

Uebersicht der in den Jahren 1815 bis 1829 in Europa gemachten Staats-Anleihen*).

| Zeitpunkt. | Contrahirende Macht. | Summe. | Betrag in Hamb. Do. \mathcal{R} |
|-------------|------------------------------------|--------------------|--------------------------------------|
| 1815 | | | |
| März. | Oesterreich, 2 $\frac{1}{2}$ pCt. | | |
| | Metall. | Fl. 44,410,900. | \mathcal{R} 24,592,566 |
| Juni. | England. | £ 87,448,402. | " 1147,760,276 |
| Novbr. | Niederlande, Sindicatscheine .. | Fl. 40,000,000. | " 45,497,630 |
| 1816 | | | |
| März. | Parma. | Frcs. 1,000,000. | " 533,855 |
| April. | Frankreich. | " 187,249,560. | " 99,963,958 |
| " | do. | " 120,000,000. | " 64,062,500 |
| Juni. | Oesterreich, 1 pCt. Met. | Fl. 34,882,700. | " 19,245,628 |
| Octobr. | do. 5 " do. | " 128,778,330. | " 177,625,233 |
| 1817 | | | |
| März. | Frankreich. | Frcs. 600,000,000. | " 320,312,500 |
| April. | Sachsen. | Rthlr. 500,000. | " 1,034,483 |
| Mai. | Stadt Paris. | Frcs. 39,081,230. | " 20,863,677 |
| " | Rußland, 6 pCt. Inf. S. A. R. | 56,600,000. | " 31,837,500 |
| Juni. | Portugal. | £ 400,000. | " 5,250,000 |
| | | | Latus Do. \mathcal{R} 1958,489,856 |

*) Diese Angabe ist entlehnt aus: „N. Meldola's allgemeiner Comptorist der sämtlichen Handelsplätze, nach alphabetischer Ordnung. Enthaltend: Die vollständige Münz-, Maas- und Gewichtskunde, die Erklärung der Course in Wechselln und Staatspapieren, alle im Handel üblichen Usancen, so wie eine kurze Handelsgeographie aller bekannten Plätze; nebst den seit 1814 gemachten Anleihen, den Garantien derselben und dem Laufe der Course in jedem Jahre, gr. 8. Hamburg, bei Hoffmann und Campe, 1830.“ 650 Seiten. Preis 8 \mathcal{R} oder 3 $\frac{2}{3}$ 6 Gr.

Zeitpunkt. Contrahirende Macht. Summe. Betrag in Hamb. Vo. &
Transp. & 1958,489,856

1818

| | | | | | |
|----------|--|-------|--------------|---|-------------|
| | England..... | £ | 34,895,360. | " | 458,001,600 |
| Februar. | Niederlande, Sibiratsch, Fl. | | 45,000,000. | " | 51,184,834 |
| April. | Preußen..... | £ | 5,000,000. | " | 65,625,000 |
| Mai. | Frankreich..... | Frcs. | 320,583,900. | " | 171,145,051 |
| " | do. | " | 332,000,000. | " | 177,239,583 |
| " | do. | " | 40,000,000. | " | 21,354,167 |
| " | Oesterreich..... | Fl. | 50,000,000. | " | 55,172,414 |
| Juni. | Rußland, 6 p St. Inscript. B. u. R. | | 76,470,000. | " | 43,014,375 |

1819

| | | | | | |
|----------|---------------------------|-------|--------------|---|-------------|
| Februar. | Dänemark, in Hamburg..... | | | " | 7,500,000 |
| " | do. do. | | | " | 10,240,000 |
| " | Hannover..... | Thor. | 810,000. | " | 1,735,714 |
| Juni. | England..... | £ | 34,304,000. | " | 450,240,000 |
| Juli. | Frankreich..... | Frcs. | 165,742,060. | " | 88,482,089 |
| " | do. Kriegscontribution | " | 378,587,540. | " | 202,110,535 |

1820

| | | | | | |
|----------|----------------------------|----------|--------------|---|-------------|
| Februar. | Norwegen..... | | | " | 2,700,000 |
| April. | Oesterreich, Loose v. 1820 | Fl. | 38,502,430. | " | 53,106,800 |
| " | Spanien..... | R. de V. | 10,000,000. | " | 5,614,035 |
| Juni. | England..... | £ | 31,104,000. | " | 408,240,000 |
| Juli. | Oesterreich, Loose v. 1821 | Fl. | 55,121,515. | " | 76,029,676 |
| August. | Baden..... | " | 5,000,000. | " | 6,896,552 |
| " | Preußen, Prämien Scheine | ₰ | 11,000,000. | " | 21,710,526 |
| Septbr. | Spanien..... | R. de V. | 300,000,000. | " | 42,105,263 |
| Octbr. | Rußland..... | S. R. | 40,000,000. | " | 85,000,000 |
| " | Neapel..... | Duc. | 3,000,000. | " | 7,142,857 |
| Decbr. | Niederlanden..... | Fl. | 24,000,000. | " | 27,298,578 |

1821

| | | | | | |
|----------|-----------------|-------|-------------|---|-------------|
| | England..... | £ | 16,892,990. | " | 221,720,494 |
| | Frankreich..... | Frcs. | 82,539,640. | " | 44,064,131 |
| Februar. | Neapel..... | Duc. | 11,230,000. | " | 26,738,095 |

Latus Vo. & 4789,902,225

Zeitpunkt. Contrahirende Macht. Summe. Betrag in Hamb. Vo. &
Transp. £ 4789,902,225

1821

| | | | | | |
|----------|-------------------------|------|--------------|---|------------|
| Februar. | Neapel, Contr. Anleihe. | Duc. | 3,000,000. | " | 7,142,857 |
| April. | do. | " | 16,000,000. | " | 38,095,238 |
| Juni. | Parma. | Lire | 1,800,000. | " | 940,000 |
| Juli. | Spanien, | | | | |
| | Emprest. nac. R.deV. | | 341,880,000. | " | 47,983,158 |
| " | Stadt Leipzig | Ɔ | 3,000,000. | " | 6,206,897 |
| Novbr. | Dänemark | £ | 3,000,000. | " | 39,375,000 |
| " | Neapel. | Duc. | 12,000,000. | " | 28,571,429 |

1822

| | | | | | |
|---------|-------------------------|--------|--------------|---|-------------|
| | England | £ | 13,723,392. | " | 180,119,520 |
| Januar. | Sicilien | Unzen | 1,000,000. | " | 7,000,000 |
| März. | Columbia, Sea's Anleihe | £ | 2,000,000. | " | 26,250,000 |
| " | do. Deventures | " | 550,000. | " | 7,218,750 |
| April. | Frankfurt a. M. | Ɔl. | 3,508,100. | " | 3,978,369 |
| Mai. | Hessen-Darmstadt | " | 500,000. | " | 689,655 |
| Juni. | Rußland | С. R. | 43,000,000. | " | 91,375,000 |
| " | Chili | £ | 1,000,000. | " | 13,125,000 |
| Juli. | Niederlande | Ɔl. | 57,500,000. | " | 65,402,844 |
| " | Preußen | £ | 3,500,000. | " | 15,937,500 |
| " | Norwegen | " | 1,500,000. | " | 1,500,000 |
| August. | Neapel | Duc. | 20,000,000. | " | 47,619,048 |
| Septbr. | Spanien | R.deV. | 348,000,000. | " | 48,842,105 |
| Octbr. | Hannover | Ɔ | 2,000,000. | " | 4,758,621 |
| " | Peru | £ | 1,200,000. | " | 14,750,000 |
| " | Poyais | " | 200,000. | " | 2,625,000 |
| Novbr. | Norwegen | " | | " | 7,200,000 |

1823

| | | | | | |
|---------|-------------------|--------|--------------|---|-------------|
| Juni. | Oesterreich | Ɔl. | 30,000,000. | " | 41,379,310 |
| " | Sardinien | Lire | 1,245,600. | " | 778,500 |
| Juli. | Frankreich | Fracs. | 462,290,320. | " | 246,795,614 |
| " | Spanien | £ | 1,200,000. | " | 15,750,000 |
| August. | Holland | Ɔl. | 84,620,000. | " | 96,250,235 |

Latus Vo. £ 5927,561,875

14

| Zeitpunkt. | Contrahirende Macht. | Summe. | Betrag in Hamb. Bo. & Transp. \mathcal{L} 5927,561,875 |
|--------------|----------------------------|-------------------------------|---|
| 1823 | | | |
| Octbr. | Portugal | £ 1,500,000. | " 19,687,500 |
| Novbr. | Mexico | Sp. \mathcal{L} 20,000,000. | " 57,500,000 |
| " | Anhalt-Köthen | „ 132,000. | " 382,857 |
| Decbr. | Brasilien | £ 2,500,000. | " 32,812,500 |
| " | Oesterreich | " 2,500,000. | " 32,812,500 |
| 1824 | | | |
| Januar. | Mexico | " 3,200,000. | " 42,000,000 |
| Febr. | Griechenland | " 800,000. | " 10,500,000 |
| April. | Columbien | " 4,750,000. | " 62,343,750 |
| Juli. | Buenos-Ayres | " 1,000,000. | " 13,125,000 |
| " | Niederlande | Fl. 108,000,000. | " 122,813,602 |
| August. | Brasilien | £ 1,000,000. | " 13,125,000 |
| Decbr. | Neapel | " 2,500,000. | " 32,812,000 |
| " | Spanien | Sp. \mathcal{L} 12,700,000. | " 35,718,750 |
| 1825 | | | |
| Januar. | Frankreich, Emigr. | | |
| " | Entschädigung | Frcs. 200,000,000. | " 106,770,833 |
| " | do. Schulvermehr. | | |
| " | durch die 3 pCts. | " 204,588,453. | " 109,220,398 |
| " | Brasilien | £ 2,000,000. | " 26,250,000 |
| Febr. | Mexico | " 3,200,000. | " 42,000,000 |
| " | Griechenland | " 2,000,000. | " 26,250,000 |
| " | Sachsen-Weimar | Fl. 500,000. | " 689,655 |
| März. | Norwegen | " | " 2,700,000 |
| April. | Dänemark | £ 5,000,000. | " 65,625,000 |
| " | Peru | " 600,000. | " 7,875,000 |
| August. | Guatemala | " 1,428,751 $\frac{1}{2}$. | " 18,750,000 |
| " | Hessen-Darmstadt | Fl. 6,500,000. | " 8,965,517 |
| Decbr. | Haiti | Frcs. 30,000,000. | " 16,015,625 |
| 1826. | | | |
| April. | England | £ 8,560,000. | " 112,350,000 |
| " | Frankreich | Frcs. 228,504,007. | " 121,987,837 |

Latus Bo. \mathcal{L} 7068,675,199

| Zeitpunkt. | Contrahirende Macht. | Summe. | Vertrag in Hamb. Vo. ½ Transp. ¼ | 7068,675,199 |
|--|--|-----------------------|-------------------------------------|--------------|
| 1826 | | | | |
| April. | Niederlande | Fl. 40,000,000. | " | 45,497,639 |
| Novbr. | Oesterreich | " 15,000,000. | " | 2 689,655 |
| 1827 | | | | |
| Januar. | Holland | " 450,000. | " | 511,848 |
| April. | Portugal | Rs. 4000,000,000. | " | 10,750,000 |
| Mai. | Holland | Fl. 1,600,000. | " | 1,819,905 |
| Novbr. | do. | " 2,700,000. | " | 3,071,090 |
| " | Frankreich | Frcs. 200,949,293. | " | 107,277,617 |
| 1828 | | | | |
| April. | do. | " 80,000,000. | " | 42,708,333 |
| " | do. | " 112,693,933. | " | 62,598,401 |
| Juni. | Norwegen | Spec. 300,000. | " | 900,000 |
| Septbr. | Rußland | Fl. 6,000,000. | " | 6,824,645 |
| Novbr. | Holland | " 15,000,000. | " | 17,061,611 |
| " | Spanien | R. d. B. 240,000,000. | " | 33,684,211 |
| 1829 | | | | |
| Januar. | Rußland | Fl. 6,000,000. | " | 6,824,645 |
| März. | do. | " 6,000,000. | " | 6,824,645 |
| Juni. | do. | " 24,000,000. | " | 27,298,578 |
| Januar. | Polen | " 42,000,000. | " | 14,000,000 |
| Mai. | England | £ 3,000,000. | " | 39,375,060 |
| Juli. | Hessen-Darmstadt, Standesherrn .. | Fl. 6,300,000. | " | 8,689,655 |
| Octbr. | Oesterreich | " 25,000,000. | " | 31,482,759 |
| Novbr. | Washington, Georgetown und Alexandrien .. | " 3,750,000. | " | 4,265,443 |
| Total-Summe aller obigen Staats-Anleihen Vo. ½ | | | | 7563,830,870 |

Uebersicht der bestehenden sämtlichen Staatsschulden der europäischen Mächte, mit Inbegriff der vorstehenden Anleihen.

| | | | | |
|---|------------|---------------|-------|---------------------|
| Oesterreich | Fl. | 791,998,298. | Do. ⚡ | 1092,411,446 |
| do. | £ | 2,500,000. | „ | 32,812,500 |
| Preußen | ⚡ | 255,668,710. | „ | 511,337,420 |
| Sachsen | „ | 21,553,504. | „ | 44,593,456 |
| Hannover | £. d'or. ⚡ | 22,000,000. | „ | 47,142,857 |
| Bayern | C. M. Fl. | 67,473,012. | „ | 119,651,450 |
| Württemberg | „ | 23,054,545. | „ | 31,799,372 |
| Baden | „ | 33,140,000. | „ | 45,710,345 |
| Hessen-Cassel | ⚡ | 1,297,150. | „ | 2,683,759 |
| Hessen-Darmstadt | Fl. | 13,548,601. | „ | 18,687,723 |
| Braunschweig | „ | 3,844,653. | „ | 7,954,454 |
| England | £ | 853,267,890. | „ | 11199,140,055 |
| Niederlande | Fl. | 2141,160,592. | „ | 2447,040,677 |
| Frankreich | Fr. | 5381,387,326. | „ | 2870,073,241 |
| Spanien | R. de B. | 6149,976,331. | „ | 863,154,573 |
| do. | Sp. ⚡ | 12,700,000. | „ | 35,718,750 |
| do. | £ | 1,200,000. | „ | 15,750,000 |
| Rußland, incl. d. Poln. | | | „ | 808,999,717 |
| Dänemark | | | „ | 164,368,640 |
| Schweden | Do. ⚡ | 32,746,526. | „ | 39,295,830 |
| Norwegen | | | „ | 15,193,877 |
| Neapel | Duc. | 132,904,887. | „ | 332,262,118 |
| do. | £ | 2,500,000. | „ | 32,812,000 |
| Griechenland | „ | 2,800,000. | „ | 36,750,000 |
| Leipzig | ⚡ | 22,494,056. | „ | 46,539,426 |
| Die Schulden von Portugal, Sardinien, dem Kirchenstaate, Parma, Modena, der Schweiz, der österreichisch-italienischen Staaten, Polen, den kleinern deutschen Staaten, und den vier freien Städten sind nicht genau zu ermitteln, selbige betragen aber Mindestens. | | | „ | 138,116,310 |
| Total d. europäischen Staatsschuld | | | | Do. ⚡ 21000,000,000 |



welche zu einer Durchschnitts-Zinse von 4 pCt. jährlich, B. $\text{fl. } 840,000,000$ erfordern. Dazu kommen noch $600,000,000$ fl. Bo. coursirendes Papiergeld, welches keine Zinsen giebt; diese Schulden betragen also eine Summe von B. $\text{fl. } 21600,000,000$.

Wie sehr manche Staatsschulden sich in 20 Jahren vermehren, und was sie den Staaten in einen solchen Zeitraume kosten, davon zeugt folgendes Beispiel:

Neapel machte im Februar 1820 eine Anleihe von $11,230,000$ Duc., in 20 Jahren zurückzuzahlen, zu 9 pCt. Zinsen, als 5 pCt. regelmäßiger Zinsen, $3\frac{1}{2}$ pCt. als Prämie für die in einer Lotterie glücklichen Coupons und $\frac{1}{2}$ pCt. Prämie. Diese $11,230,000$ Duc. betragen mit Zinsen auf Zinsen in 20 Jahren, in welchen sie zurückgezahlt werden, $62,948,000$ Duc.

Um sich eine Idee von der bedeutenden Größe der Summe, welche die europäischen Staaten jährlich an Interessen zu bezahlen haben, zu verschaffen, wollen wir annehmen, daß sie von einer Armee in reinem Silber solle getragen werden, und man jedem Soldaten 150 fl. zu tragen gäbe, so würden 100,000 Mann dazu erforderlich seyn, wenn wirklich so viel geprägtes Silbergeld vorhanden wäre.

Beschäftigt mit dem Vorstehenden, glaubt der Herausgeber nichts Ueberflüssiges zu thun, wenn er hier — als Gegenfuß — den Stand der großen Englischen Bank einen Platz gönnt, wie sich dieser in Folge der Untersuchungen des Parlaments im Jahre 1818 ergab:

Activa der Bank 1819.

| | |
|---|--------------|
| Das Gouvernement für permanente Schuld zu 3 pCt. verzinslich..... | £ 11,686,800 |
| Dasselbe für Anleihe von 1816 zu gleichem Zinsfuß. " | 3,000,000 |
| Dasselbe für temporairen Vorschuß auf Schatzkammerwechsel, Zollgefälle, &c..... | " 9,078,330 |
| Cassa, Gold- und Silberbarren, discountirte, unverfallene Wechsel, Vorschüsse an Privaten, Gebäude, &c..... | " 30,161,420 |
| | £ 53,866,550 |

2927
-10

Passiva der Bank.

| | |
|---|---------------------|
| Circulirende Banknoten..... | £ 21,710,770 |
| Depositen von Privaten, unbezahlte Dividenden und Zinsen, u..... | 9,237,790 |
| | <u>£ 33,948,560</u> |

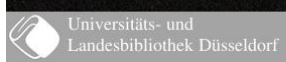
Bilanz ober Vermögen der Bank 1819 £ 19,917,990


Seit dieser Zeit kann das Vermögen der Bank nur angewachsen seyn. Man wird, zumal sich dasselbe, da die 3 pSt. Schuldscheine des Gouvernements fast pari erreicht haben, es nicht zu hoch anschlagen wenn man es gegenwärtig zu 29 Millionen Pfund annimmt.

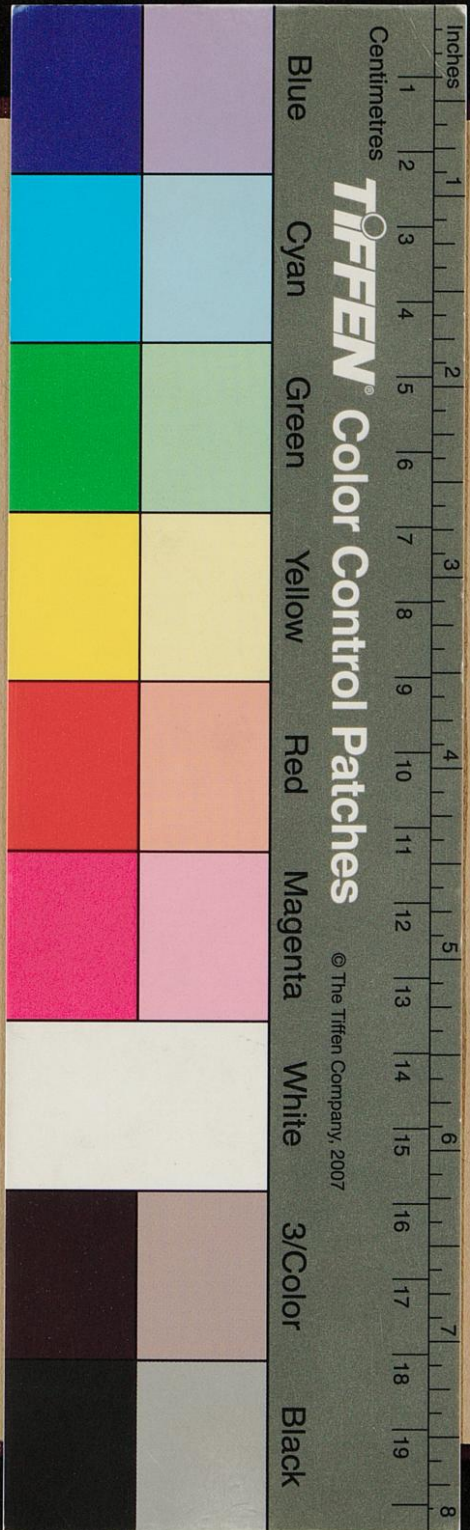
Außer diesen Resultaten gestattete der weise Haushalt dieses Instituts den Actionairen im Lauf der Zeit folgende Dividenden zu zahlen:

| | |
|------------------|--|
| 1694..... 8 pSt. | 1799..... 5 pSt. in Stocks u. 10 pSt. Bonus |
| 1697..... 9 " | 1801..... 5 " " 5 " " |
| 1708..... 9 " | 1802..... 5 " " 2½ " " |
| 1730.. 5½. 6 " | 1804..... 7 " baar 5 " " |
| 1731.. 5½. 6 " | 1805..... 7 " " 5 " " |
| 1742..... 5½ " | 1806..... 7 " " 5 " " |
| 1753..... 4½ " | 1807—16.. 10 " " 5 " " |
| 1764..... 5 " | 1816..... Capitalvergrößerung um 25 pSt. |
| 1767..... 5½ " | aus dem Reservefond der Bank, |
| 1781..... 6 " | ohne Zuschuß von Seiten der |
| 1782..... 6 " | Signer. |
| 1788..... 7 " | seit 1816 ist jährlich 10 pSt. Dividende bezahlt |
| 1797..... 7 " | worden. |

Die Totalsumme der den Interessenten von der Bank gezahlten Dividenden, beläuft sich auf 100 Millionen Pfund.







Inches 1 2 3 4 5 6 7 8
Centimetres 1 2 3 4 5 6 7 8 9 10 11 12 13 14 15 16 17 18 19

TIFFEN Color Control Patches

© The Tiffen Company, 2007

Blue Cyan Green Yellow Red Magenta White 3/Color Black