


apl.
orf

6





Haushaltsplan
der
Landeshauptstadt Düsseldorf
für
das Haushaltsjahr
1995

Verwaltungsaufwand	220.750
Investitionsaufwand	200.000
Zinsen	20.000
Verkaufsergebnis	200.000
Ergebnis	200.000
Ergebnis	200.000
Ergebnis	200.000
Ergebnis	200.000

Haushaltssatzung

Gesamtplan:

1. Zusammenfassung der Einheiten, Angelegenheiten, Aufgaben	1
2. Haushaltsübersicht	2
3. Grundsätze	4
4. Finanzwirtschaft	7

Haushaltsplan

der

Landeshauptstadt Düsseldorf

für

das Haushaltsjahr

1 9 9 5

Einzelpläne des Verwaltungsbereichs:

1. Schulen	100
2. Wissenschaft, Forschung, Kulturpflege	143
3. Soziale Sicherung	193
4. Gesundheit, Sport, Erholung	212
5. Bau- und Wohnungswesen, Verkehr	228
6. Öffentliche Einrichtungen, Dienstleistungen	244
7. Wirtschaftliche Entwicklung, soziale Dienste und Sondervermögen	258
8. Allgemeine Finanzwirtschaft	257

Einzelpläne des Vermögenswachstums:

1. Allgemeine Verwaltung	272
2. Öffentliche Sicherheit und Ordnung	284
3. Schulen	308
4. Wissenschaft, Forschung, Kulturpflege	324
5. Soziale Sicherung	401
6. Gesundheit, Sport, Erholung	420
7. Bau- und Wohnungswesen, Verkehr	448
8. Öffentliche Einrichtungen, Dienstleistungen	481
9. Wirtschaftliche Entwicklung, soziale Dienste und Sondervermögen	513
10. Allgemeine Finanzwirtschaft	571

Gemeindegesetz Nr. 1 - Persönliche Angelegenheiten	700
Nachweise der Erstattungen zum Gemeindegesetz Nr. 1	710
Gemeindegesetz Nr. 2 - Ausgaben nach Art. 101	716

Einwohnerzahl

Volkszählungsergebnis am 17. 5. 1939	535 753
Volkszählungsergebnis am 6. 6. 1961	702 596
Volkszählungsergebnis am 21. 5. 1970	663 586
Volkszählungsergebnis am 25. 5. 1987	563 531
Stand der Bevölkerung am 31.12. 1993	574 095
Stadtgebiet	21 709 ha

95/12.532

Pflichtexemplar

26
8906

~~Jun 7~~

~~h 450~~

Haushaltsplan

der

Landeshauptstadt Düsseldorf

für

das Haushaltsjahr



Einwohnerzahl

535 753	Volkzählungsergebnis am 17. 6. 1939
702 596	Volkzählungsergebnis am 6. 6. 1961
663 586	Volkzählungsergebnis am 21. 6. 1970
583 531	Volkzählungsergebnis am 25. 6. 1987
574 092	Stand der Bevölkerung am 31.12. 1993
51 709 ha	Stadtgebiet

Inhaltsverzeichnis

Haushaltssatzung	5
------------------------	---

Gesamtplan:

1. Zusammenfassung der Einnahmen, Ausgaben und Verpflichtungsermächtigungen	7
2. Haushaltsquerschnitt - Ansätze	33
Haushaltsquerschnitt - DM je Einwohner	47
3. Gruppierungsübersicht	61
4. Finanzierungsübersicht	75

Einzelpläne des Verwaltungshaushalts: 77

0 Allgemeine Verwaltung	78
1 Öffentliche Sicherheit und Ordnung	96
2 Schulen	106
3 Wissenschaft, Forschung, Kulturpflege	123
4 Soziale Sicherung	163
5 Gesundheit, Sport, Erholung	212
6 Bau- und Wohnungswesen, Verkehr	228
7 Öffentliche Einrichtungen, Wirtschaftsförderung	244
8 Wirtschaftliche Unternehmen, allgem. Grund- und Sondervermögen	258
9 Allgemeine Finanzwirtschaft	267

Einzelpläne des Vermögenshaushalts: 271

0 Allgemeine Verwaltung	272
1 Öffentliche Sicherheit und Ordnung	294
2 Schulen	308
3 Wissenschaft, Forschung, Kulturpflege	368
4 Soziale Sicherung	432
5 Gesundheit, Sport, Erholung	506
6 Bau- und Wohnungswesen, Verkehr	548
7 Öffentliche Einrichtungen, Wirtschaftsförderung	638
8 Wirtschaftliche Unternehmen, allgem. Grund- und Sondervermögen	758
9 Allgemeine Finanzwirtschaft	776

Sammelnachweis Nr. 1 - Persönliche Ausgaben	785
---	-----

Nachweis der Ersatzleistungen zum Sammelnachweis Nr. 1	793
--	-----

Sammelnachweis Nr. 2 - Ausgaben Hochbaubereich	795
--	-----

Anhang: a) Aufteilung der Haushaltsansätze auf die Bezirksvertretungen	799
--	-----

b) Darstellung der gemäß § 6 der Haushaltssatzung in Deckungsringe einbezogenen Unterabschnitte bzw. Haushaltsstellen	804
--	-----

Übersicht über die Zuordnung der Haushaltsunterabschnitte zu den städtischen Ämtern ..	809
--	-----

Stichwortverzeichnis	815
----------------------------	-----

Inhaltsverzeichnis

16
100
100

8	Haushaltsatzung
Gesamtplan:		
1	Zusammenfassung der Einnahmen, Ausgaben und
7	Verpflichtungsmöglichkeiten
33	Haushaltsrechnung - Ansatz
47	Haushaltsrechnung - DM je Einwohner
61	Gruppeneinblick
76	Finanzierungsbericht
Einteilung des Verwaltungsaufbaus:		
77	0 Allgemeine Verwaltung
78	1 Öffentliche Sicherheit und Ordnung
96	2 Schulen
106	3 Wissenschaft, Forschung, Kulturförderung
123	4 Soziale Sicherung
163	5 Gesundheit, Sport, Erholung
212	6 Bau- und Wohnungswesen, Verkehr
228	7 Öffentliche Einrichtungen, Wirtschaftsförderung
244	8 Wirtschaftliche Unternehmen, allgem. Grund- und Sondervermögen
258	9 Allgemeine Finanzwirtschaft
267	
Einteilung des Vermögensaufbaus:		
271	0 Allgemeine Verwaltung
272	1 Öffentliche Sicherheit und Ordnung
294	2 Schulen
308	3 Wissenschaft, Forschung, Kulturförderung
368	4 Soziale Sicherung
432	5 Gesundheit, Sport, Erholung
508	6 Bau- und Wohnungswesen, Verkehr
548	7 Öffentliche Einrichtungen, Wirtschaftsförderung
638	8 Wirtschaftliche Unternehmen, allgem. Grund- und Sondervermögen
758	9 Allgemeine Finanzwirtschaft
778	
788	Sammelreihe Nr. 1 - Persönliche Ausgaben
793	Nachweis der Einzelleistungen zum Sammelreihe Nr. 1
795	Sammelreihe Nr. 2 - Ausgaben Hochbaubereich
799	Anhang a) Aufteilung der Haushaltssätze auf die Betriebsverteilungen
804	b) Darstellung der gemäß § 6 der Haushaltsatzung in Rechnungsgang eingetragenen Untereinheiten bzw. Haushaltsstellen
809	Übersicht über die Zuordnung der Haushaltsuntereinheiten zu den städtischen Ämtern
816	Stichtagsverzeichnis



Haushaltssatzung der Landeshauptstadt Düsseldorf für das Haushaltsjahr 1995

Aufgrund der §§ 77 ff. Gemeindeordnung für das Land Nordrhein-Westfalen in der Fassung der Bekanntmachung vom 14. Juli 1994 (GV. NW. S. 666) hat der Rat der Stadt Düsseldorf folgende Haushaltssatzung beschlossen:

- § 1 Der Haushaltsplan für das Haushaltsjahr 1995 wird
- | | | |
|---------------------|------------------------|------------------|
| | im Verwaltungshaushalt | |
| in der Einnahme auf | | 3.593.126.435 DM |
| in der Ausgabe auf | | 3.870.751.158 DM |
| | im Vermögenshaushalt | |
| in der Einnahme auf | | 1.387.921.568 DM |
| in der Ausgabe auf | | 1.387.921.568 DM |
| festgesetzt. | | |
- § 2 (1) Der Gesamtbetrag der Kredite, deren Aufnahme im Haushaltsjahr 1995 zur Finanzierung von Ausgaben im Vermögenshaushalt erforderlich ist, wird auf 310.443.879 DM festgesetzt.
- (2) Nach Abzug der im Haushaltsplan enthaltenen ordentlichen Tilgung von 133.283.784 DM ergibt sich eine Netto-Kreditaufnahme von 177.160.095 DM.
- Die Netto-Kreditaufnahme der Gebührenhaushalte (Unterabschnitte 675, 700, 720, 721, 722 und 730) beträgt 209.962.453 DM;
für den sonstigen Bereich ergibt sich eine Entschuldung in Höhe von 32.802.358 DM.
- § 3 Der Gesamtbetrag der Verpflichtungsermächtigungen wird auf 442.670.729 DM festgesetzt.
- § 4 Der Höchstbetrag der Kassenkredite, die im Haushaltsjahr 1995 zur rechtzeitigen Leistung von Ausgaben in Anspruch genommen werden dürfen, wird auf 690.000.000 DM festgesetzt.
- § 5 Die Steuersätze für die Gemeindesteuern werden für das Haushaltsjahr 1995 wie folgt festgesetzt:
- | | |
|--|----------|
| 1. Grundsteuer | |
| a) für land- und forstwirtschaftliche Betriebe (Grundsteuer A) | 156 v.H. |
| b) für die Grundstücke (Grundsteuer B) | 450 v.H. |
| 2. Gewerbesteuer nach dem Gewerbeertrag und dem Gewerbekapital | 450 v.H. |
- § 6 Die Haushaltsstellen der Unterabschnitte, soweit sie
- der Hallenverwaltung (Städt. Hallen/Robert-Schumann-Saal)
 - dem Amt 36 - Straßenverkehrsamt
 - der Volkshochschule
 - der Kulturverwaltung (einschl. Institute)
 - dem Kanal- und Wasserbauamt
 - dem Amt 50 - Sozialamt einschl. Städt. Altenhilfe (Altenheime)
 - dem Amt 19/9 - Chemisches und Lebensmitteluntersuchungsamt
 - dem Amt 70 - Amt für Abfallwirtschaft und Stadtreinigung
- zugeordnet sind, werden in Deckungsringe gemäß § 18 Gemeindehaushaltsverordnung (GemHVO) einbezogen.
- Aus der echten Deckungsfähigkeit werden ausgenommen der Sammelnachweis Nr. 1 - Persönliche Ausgaben -, der Sammelnachweis Nr. 2 - Ausgaben Hochbaubereich -, die kalkulatorischen Abschreibungen und Zinsen, die inneren Verrechnungen und die Haushaltsstellen, die mit einem Deckungsvermerk gem. § 17 Gemeindehaushaltsverordnung (GemHVO - unechte Deckungsfähigkeit) versehen sind.

Düsseldorf, den 30.03.95

Smeets
Oberbürgermeisterin

Haushaltssatzung der Landeshauptstadt Düsseldorf für das Haushaltsjahr 1995

1.4 Die Haushaltsrechnung für das Haushaltsjahr 1995 wird

	in der Haushaltsrechnung	in der Haushaltsrechnung
	in der Haushaltsrechnung	in der Haushaltsrechnung
	in der Haushaltsrechnung	in der Haushaltsrechnung
	in der Haushaltsrechnung	in der Haushaltsrechnung

1.5 Die Haushaltsrechnung für das Haushaltsjahr 1995 wird

	in der Haushaltsrechnung	in der Haushaltsrechnung
	in der Haushaltsrechnung	in der Haushaltsrechnung
	in der Haushaltsrechnung	in der Haushaltsrechnung

1.6 Die Haushaltsrechnung für das Haushaltsjahr 1995 wird

	in der Haushaltsrechnung	in der Haushaltsrechnung
	in der Haushaltsrechnung	in der Haushaltsrechnung

1.7 Die Haushaltsrechnung für das Haushaltsjahr 1995 wird

	in der Haushaltsrechnung	in der Haushaltsrechnung
	in der Haushaltsrechnung	in der Haushaltsrechnung

1.8 Die Haushaltsrechnung für das Haushaltsjahr 1995 wird

	in der Haushaltsrechnung	in der Haushaltsrechnung
	in der Haushaltsrechnung	in der Haushaltsrechnung

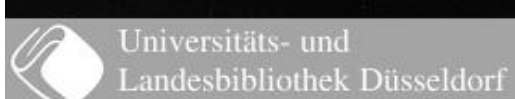
1.9 Die Haushaltsrechnung für das Haushaltsjahr 1995 wird

	in der Haushaltsrechnung	in der Haushaltsrechnung
	in der Haushaltsrechnung	in der Haushaltsrechnung

Gesamtplan

1. Zusammenfassung der Einnahmen, Ausgaben und Verpflichtungsermächtigungen

001	002	003	010	020	030	040	050	060	070	080	090	100	110	120	130	140	150	160	170	180	190	200
1.127.173,47	1.127.173,47		1.127.173,47	1.127.173,47	1.127.173,47	1.127.173,47	1.127.173,47	1.127.173,47	1.127.173,47	1.127.173,47	1.127.173,47	1.127.173,47	1.127.173,47	1.127.173,47	1.127.173,47	1.127.173,47	1.127.173,47	1.127.173,47	1.127.173,47	1.127.173,47	1.127.173,47	1.127.173,47



Gesamtplan - Verwaltungshaushalt

UA	Aufgabenbereich	Ernahmen Ansatz 1995 DM	Ausgaben Ansatz 1995 DM	Zuschuss (-) Überschuss (+) DM
810	Beteiligung an Elektrizitäts- versorgungsunternehmen	650 325	189 005	461 320 +
817	Kombinierte Versorgungsunternehmen	97 554 000	-	97 554 000 +
	Summe Abschnitt 81	98 204 325	189 005	98 015 320 +
820	Straßenbahn- und Autobusunternehmen	120 158 000	82 879 000	37 279 000 +
822	Flughafen	-	-	-
825	Regionale Bahngesell. Karrat-Neuss-Düsseldorf-Erkrath-Mettmann mbH	-	350 000	350 000 -
	Summe Abschnitt 82	120 158 000	83 229 000	36 929 000 +
841	Städtische Hallen	5 248 552	9 100 732	3 852 180 -
842	Gaststätten	3 074 023	1 088 348	1 985 675 +
843	Philips-Halle	-	-	-
845	Robert-Schumann-Saal	-	-	-
848	Projektförderungsgesellschaft Düsseldorf mbH	-	10 000	10 000 -
	Summe Abschnitt 84	8 322 575	10 189 080	1 876 505 -
870	Stadt-Sparkasse	71 000	71 000	-
871	Sonstige wirtschaftliche Unternehmen	4 575 714	614 861	3 960 853 +
872	Tiefgaragen / Parkplätze	3 303 869	2 171 005	1 132 864 +
	Summe Abschnitt 87	8 650 583	2 856 866	4 003 717 +
880	Wohn- und Geschäftsgrundstücke	24 707 752	28 377 812	3 670 060 -
881	Sonstiges Grundvermögen	11 259 000	4 203 779	7 055 225 +
	Summe Abschnitt 88	36 056 752	32 581 587	3 475 165 +
890	Allgemeine Stiftungen	-	83	83 -
	Summe Abschnitt 89	-	83	83 -
	Summe Einzelplan 8	269 622 235	129 053 621	140 568 614 +
900	Steuern und steuerähn. Ernahmen, allgemeine Finanzzuweisungen	1 619 521 701	171 080 558	1 448 441 142 +
901	Landschaftsumlage	-	224 925 847	224 925 847 -
	Summe Abschnitt 90	1 619 521 701	396 006 405	1 213 515 296 +
910	Kredite und Schuldendienst	37 020 314	242 549 236	205 528 922 -
912	Allgemeine Rücklage	4 510	-	4 510 +
913	Geldanlagen	1 530 000	21 840 000	20 310 000 -
917	Kalkulatorische Ernahmen	252 028 087	-	252 028 087 +
918	Dockungsreserve	-	25 180 728	25 180 728 -
919	Zuführung zwischen Verwaltungs- und Vermögenshaushalt	49 715 000	282 537 045	232 822 045 -
	Summe Abschnitt 91	340 397 911	572 226 009	231 828 098 -
920	Aberückung der Vorjahre	-	217 168 307	217 168 307 -
	Summe Abschnitt 92	-	217 168 307	217 168 307 -
	Summe Einzelplan 9	1 959 919 612	1 185 401 122	768 418 490 +
	Summe Einzelpläne 8 - 9	3 579 541 847	2 474 454 743	1 105 087 104 +

Nachrichtentabelle 7 - nachrechnungs

Ernahmen Ansatz 1994 DM	Ausgaben Ansatz 1994 DM	Zuschuss (-) Überschuss (+) DM	Ernahmen Rechnung 1993 DM	Ausgaben Rechnung 1993 DM	Zuschuss (-) Überschuss (+) DM
650 325	179 812	470 513 +	600 300,00	164 305,00	435 995,00 +
98 204 000	5 000 000	93 204 000 +	100 391 863,30	2 378 343,65	98 013 519,65 +
97 576 325	5 179 812	92 396 513 +	100 991 863,30	2 542 646,65	98 449 216,65 +
122 281 000	84 865 000	37 415 999 +	130 854 000,00	92 223 790,00	38 630 210,00 +
8 601 568	50 000	8 551 568 +	7 735 251,38	7 800,00	7 727 451,38 +
-	180 000	180 000 -	-	131 162,85	131 162,85 -
131 082 568	85 095 000	45 987 568 +	138 589 251,38	92 362 452,85	46 226 798,53 +
10 090 439	9 700 462	389 977 +	5 289 260,24	10 603 749,71	5 313 989,46 -
1 734 923	2 922 062	1 187 140 -	1 537 300,80	2 887 240,24	1 349 940,04 -
-	-	-	11 765,48	-	11 765,48 -
207 367	283 958	76 591 -	212 225,85	313 305,31	101 079,46 -
-	10 000	10 000 -	-	-	-
12 038 728	12 918 482	877 754 -	7 027 521,21	13 804 304,26	6 776 783,05 -
147 700	147 700	-	184 643,83	184 643,83	-
2 762 031	345 254	2 416 777 +	2 823 000,00	349 375,00	2 473 625,00 +
1 958 180	2 210 913	252 733 -	2 735 107,53	2 839 549,79	164 442,26 -
4 867 921	2 703 867	2 164 054 +	5 722 751,38	3 413 568,62	2 309 182,76 +
20 803 223	23 203 079	2 399 856 -	20 499 254,43	24 638 862,78	4 139 608,35 -
10 779 000	3 738 811	7 040 189 +	10 531 246,06	4 747 840,23	5 783 405,83 +
31 282 223	20 941 884	4 340 338 +	31 030 510,49	29 448 703,01	1 581 807,48 +
-	83	83 -	-	83,00	83,00 -
-	83	83 -	-	83,00	83,00 -
278 847 265	132 634 148	144 013 017 +	283 301 897,74	141 569 760,99	141 732 136,75 +
1 530 674 700	133 172 863	1 400 501 837 +	1 516 906 720,41	109 595 423,02	1 407 311 297,39 +
-	232 340 321	232 340 321 -	-	239 492 095,08	239 492 095,08 -
1 530 674 700	365 513 184	1 165 161 516 +	1 516 906 720,41	349 087 518,10	1 167 819 202,31 +
22 273 400	249 224 036	226 950 636 -	15 400,00	242 443 333,79	242 427 933,79 -
4 510	-	4 510 +	5 228,09	-	5 228,09 +
5 150 000	10 000 000	4 850 000 -	5 490 987,47	1 316 538,07	4 174 449,40 +
251 303 832	-	251 303 832 +	183 032 248,84	-	183 032 248,84 +
-	3 300 998	3 300 998 -	-	-	-
68 303 012	279 700 705	211 397 693 -	-	314 080 493,00	314 080 493,00 -
347 034 834	542 231 741	195 196 907 -	188 544 564,34	558 445 422,86	369 901 858,52 -
-	68 303 012	68 303 012 -	-	14 267 004,54	14 267 004,54 -
-	68 303 012	68 303 012 -	-	14 267 004,54	14 267 004,54 -
1 880 709 504	976 047 834	904 661 670 +	1 706 451 284,75	918 741 945,50	787 709 339,25 +
3 412 397 224	3 558 783 885	146 386 471 -	3 158 659 212,19	3 375 827 518,27	217 168 306,08 -



Gesamtplan - Vermögenshaushalt

UA. Aufgabenbereich	Erinnahmen Ansatz 1995 DM	Ausgaben Ansatz 1995 DM	Zuschuss (-) Überschuss (+) DM	Verpflichtungsermächtigungen DM
800 Allgemeine Stiftungen	-	17 500	17 500 -	-
Summe Abschnitt 89	-	17 500	17 500 -	-
Summe Einzelplan 8	117 708 993	201 582 604	83 883 651 -	45 748 658
900 Steuern und steuerähnliche Einnahmen, allgemeine Finanzzuweisungen	12 600 000	-	12 600 000 +	-
Summe Abschnitt 90	12 600 000	-	12 600 000 +	-
910 Kredite und Schuldendienst	638 783 671	481 708 578	177 093 093 +	-
912 Allgemeine Rücklage	30 409 340	16 900 000	33 509 340 +	-
914 Allgemeine Rücklage (Sondervermögen)	5 068	11 090	8 024 -	-
915 Sonderrücklagen	25 592 000	14 777 288	11 814 714 +	-
919 Zuführung zwischen Verwaltungs- und Vermögenshaushalt	282 537 045	76 312 066	206 224 979 +	-
Summe Abschnitt 91	984 307 122	569 704 918	428 603 104 +	-
Summe Einzelplan 9	1 010 907 122	569 704 918	441 203 104 +	-
Summe Einzelpläne 8 - 9	1 387 921 568	1 387 921 568	-	442 670 728

Gesamtplan - Vermögenshaushalt

Erinnahmen Ansatz 1994 DM	Ausgaben Ansatz 1994 DM	Zuschuss (-) Überschuss (+) DM	Erinnahmen Rechnung 1993 DM	Ausgaben Rechnung 1993 DM	Zuschuss (-) Überschuss (+) DM
-	17 500	17 500 -	-	17 500,00	17 500,00 -
-	17 500	17 500 -	-	17 500,00	17 500,00 -
164 515 091	294 381 594	129 886 503 -	135 317 330,80	227 995 801,30	92 639 470,50 -
18 686 857	-	18 686 857 +	20 158 380,01	-	20 158 380,01 +
18 686 857	-	18 686 857 +	20 158 380,01	-	20 158 380,01 +
712 952 483	437 496 418	275 456 067 +	478 197 863,80	258 435 728,18	219 761 935,62 +
68 328 012	14 503 977	53 824 035 +	-	-	-
300 000	11 804	288 196 +	17 047,70	13 233,50	3 814,20 +
27 577 481	13 377 700	12 199 781 +	25 834 325,80	14 899 858,85	11 934 466,95 +
279 700 705	95 905 480	183 795 212 +	314 886 493,00	25 834 325,80	289 052 167,40 +
1 088 858 681	563 204 590	525 654 071 +	819 735 530,10	300 183 146,23	519 552 383,87 +
1 107 545 518	563 204 590	544 250 928 +	839 893 910,11	300 183 146,23	539 710 763,88 +
1 572 187 615	1 572 187 615	-	1 184 977 780,24	1 184 977 780,24	-

Gesamtplan - Zusammenfassung

Wiederholung nach Einzelplänen				
EPL Aufgabenbereich	Ernahmen Ansatz 1995 DM	Ausgaben Ansatz 1995 DM	Zuschuss (-) Überschuss (+) DM	Verpflichtungs-ermächtigungen DM
A. Verwaltungshaushalt				
0 Allgemeine Verwaltung	66 921 458	255 766 103	188 844 605 -	
1 Öffentliche Sicherheit und Ordnung	66 515 881	143 587 850	55 072 069 -	
2 Schulen	11 525 224	85 880 579	74 355 355 -	124 300,00
3 Wissenschaft, Forschung, Kulturpflege	60 339 893	185 530 772	125 190 879 -	70 000,00
4 Soziale Sicherung	348 079 568	806 974 779	498 895 211 -	
5 Gesundheit, Sport, Erholung	26 741 949	122 518 783	95 776 834 -	50 000,00
6 Bau- und Wohnungswesen, Verkehr	96 403 565	271 157 191	174 753 626 -	270 000,00
7 Öffentl. Einrichtungen, Wirtschaftsförderung	673 027 010	684 880 258	11 853 248 -	10 000,00
8 Wirtschaftl. Unternehmen, allgem. Grund- und Sondervermögen	269 692 235	129 053 621	140 638 614 +	
9 Allgemeine Finanzwirtschaft	1 853 819 612	1 185 401 122	768 418 490 +	677 000,00
	<u>3 993 126 435</u>	<u>3 870 751 158</u>	<u>277 624 723 -</u>	<u>100 000,00</u>
B. Vermögenshaushalt				
0 Allgemeine Verwaltung	261 800	57 325 400	57 063 600 -	2 670 000
1 Öffentliche Sicherheit und Ordnung	267 585	5 254 650	5 687 065 -	6 301 405
2 Schulen	42 447 001	18 739 848	23 707 153 +	3 700 000
3 Wissenschaft, Forschung, Kulturpflege	20 164 596	9 949 477	10 215 119 +	7 077 000
4 Soziale Sicherung	4 579 008	21 874 959	17 295 951 -	984 414
5 Gesundheit, Sport, Erholung	1 017 100	21 158 192	20 141 092 -	6 220 000
6 Bau- und Wohnungswesen, Verkehr	178 063 405	218 536 823	38 473 418 -	300 164 500
7 Öffentl. Einrichtungen, Wirtschaftsförderung	12 505 000	265 075 797	252 570 797 -	70 524 752
8 Wirtschaftl. Unternehmen, allgem. Grund- und Sondervermögen	117 798 893	201 592 604	83 793 711 -	45 748 658
9 Allgemeine Finanzwirtschaft	1 010 807 122	369 724 018	641 083 104 +	-
	<u>1 987 921 568</u>	<u>1 387 921 568</u>	<u>-</u>	<u>442 870 729</u>
C. Gesamthaushalt	<u>4 981 048 003</u>	<u>5 258 672 726</u>	<u>277 624 723 -</u>	<u>442 870 729</u>

Ernahmen Ansatz 1994 DM	Ausgaben Ansatz 1994 DM	Zuschuss (-) Überschuss (+) DM	Ernahmen Rechnung 1993 DM	Ausgaben Rechnung 1993 DM	Zuschuss (-) Überschuss (+) DM
66 263 478	253 829 832	188 616 354 -	62 886 510,51	235 564 117,51	172 677 607,00 -
66 659 529	132 604 171	62 944 642 -	72 067 638,43	135 493 118,48	63 425 480,05 -
10 840 378	83 781 662	73 941 284 -	10 445 145,96	85 440 948,36	74 997 802,40 -
57 922 298	187 329 745	129 407 447 -	53 164 055,13	189 414 933,02	136 250 878,49 -
329 631 209	798 989 145	469 357 937 -	296 735 914,08	748 028 306,79	451 292 392,71 -
15 090 880	114 511 010	99 420 130 -	16 386 520,47	119 287 207,22	102 900 686,75 -
102 592 884	279 575 589	176 982 705 -	136 493 182,67	263 365 808,62	126 872 625,95 -
603 819 221	625 210 455	21 391 234 -	521 675 462,85	538 018 373,83	16 342 910,98 -
278 847 765	132 634 148	146 213 617 +	283 381 897,74	141 569 760,36	141 792 137,38 +
<u>1 890 709 504</u>	<u>976 047 934</u>	<u>914 661 570 +</u>	<u>1 705 451 264,75</u>	<u>918 741 945,50</u>	<u>786 709 320,25 +</u>
<u>3 412 397 224</u>	<u>3 558 783 695</u>	<u>146 386 471 -</u>	<u>3 158 659 212,19</u>	<u>3 375 827 518,27</u>	<u>217 168 308,08 -</u>
261 800	15 367 300	15 045 500 -	503 191,27	13 629 045,59	13 095 854,32 -
152 088	5 972 489	5 820 401 -	1 940 288,97	6 299 173,01	4 358 884,04 -
48 384 300	51 373 351	2 989 051 +	6 410 481,67	43 514 774,88	37 104 293,21 -
726 677	10 625 113	9 898 436 -	3 652 435,48	8 708 285,26	5 055 849,78 -
1 784 922	19 099 358	17 314 437 -	6 884 218,57	24 371 013,35	17 486 796,78 -
385 100	18 387 222	18 002 122 -	1 700 912,05	14 158 518,77	12 457 604,72 -
201 862 198	232 531 992	30 669 894 -	174 192 105,06	319 368 835,37	145 176 730,31 -
46 770 000	361 237 315	314 467 315 -	14 392 887,86	226 788 166,48	212 395 280,62 -
164 515 091	294 391 594	129 876 503 -	135 317 330,80	227 866 801,30	92 549 470,50 -
<u>1 107 545 816</u>	<u>563 294 590</u>	<u>544 250 828 +</u>	<u>839 883 910,11</u>	<u>300 183 145,23</u>	<u>539 710 765,88 +</u>
<u>1 572 187 615</u>	<u>1 372 187 615</u>	<u>-</u>	<u>1 184 977 260,24</u>	<u>1 184 977 260,24</u>	<u>-</u>
<u>4 984 584 839</u>	<u>5 130 971 310</u>	<u>146 386 471 -</u>	<u>4 343 636 972,43</u>	<u>4 560 805 278,51</u>	<u>217 168 308,08 -</u>

Gesamtplan

2. Haushaltsquerschnitt

- Ansätze -

UA	Einzelplan 0 bis 2	Ansätze	Einzelplan 0 bis 2
001	Gemeinschaft	2000 00	2000 00
002	Verwaltung	2000 00	2000 00
003	Regulierung	2000 00	2000 00
004	Rechnungsplanung	2000 00	2000 00
005	Rechnungsplanung	2000 00	2000 00
006	Rechnungsplanung	2000 00	2000 00
007	Rechnungsplanung	2000 00	2000 00
008	Rechnungsplanung	2000 00	2000 00
009	Rechnungsplanung	2000 00	2000 00
010	Rechnungsplanung	2000 00	2000 00
011	Rechnungsplanung	2000 00	2000 00
012	Rechnungsplanung	2000 00	2000 00
013	Rechnungsplanung	2000 00	2000 00
014	Rechnungsplanung	2000 00	2000 00
015	Rechnungsplanung	2000 00	2000 00
016	Rechnungsplanung	2000 00	2000 00
017	Rechnungsplanung	2000 00	2000 00
018	Rechnungsplanung	2000 00	2000 00
019	Rechnungsplanung	2000 00	2000 00
020	Rechnungsplanung	2000 00	2000 00
021	Rechnungsplanung	2000 00	2000 00
022	Rechnungsplanung	2000 00	2000 00
023	Rechnungsplanung	2000 00	2000 00
024	Rechnungsplanung	2000 00	2000 00
025	Rechnungsplanung	2000 00	2000 00
026	Rechnungsplanung	2000 00	2000 00
027	Rechnungsplanung	2000 00	2000 00
028	Rechnungsplanung	2000 00	2000 00
029	Rechnungsplanung	2000 00	2000 00
030	Rechnungsplanung	2000 00	2000 00
031	Rechnungsplanung	2000 00	2000 00
032	Rechnungsplanung	2000 00	2000 00
033	Rechnungsplanung	2000 00	2000 00
034	Rechnungsplanung	2000 00	2000 00
035	Rechnungsplanung	2000 00	2000 00
036	Rechnungsplanung	2000 00	2000 00
037	Rechnungsplanung	2000 00	2000 00
038	Rechnungsplanung	2000 00	2000 00
039	Rechnungsplanung	2000 00	2000 00
040	Rechnungsplanung	2000 00	2000 00
041	Rechnungsplanung	2000 00	2000 00
042	Rechnungsplanung	2000 00	2000 00
043	Rechnungsplanung	2000 00	2000 00
044	Rechnungsplanung	2000 00	2000 00
045	Rechnungsplanung	2000 00	2000 00
046	Rechnungsplanung	2000 00	2000 00
047	Rechnungsplanung	2000 00	2000 00
048	Rechnungsplanung	2000 00	2000 00
049	Rechnungsplanung	2000 00	2000 00
050	Rechnungsplanung	2000 00	2000 00



Haushaltsquerschnitt - Ansätze

UA - Aufgabenbereich	Ern. aus Verw. und Betrieb 10 - 17 DM	Sonst. Finanz-Einnahmen 20-22,24-26,28 DM	Personal-Ausgaben 40 - 46 DM	Sächl. Verw. und Betriebsaufwand 50 - 58, 84 DM
870 Stadt-Sparkasse	71 000,00	-	71 000,00	-
871 Sonstige wirtschaftliche Unternehmen	-	4 575 754,00	-	614 801,00
872 Tiefgaragen / Parkplätze	2 303 869,00	-	-	2 171 005,00
Summe Abschnitt 87	2 374 869,00	4 575 754,00	71 000,00	2 785 806,00
880 Wohn- und Geschäftsgrundstücke	23 517 592,00	1 280 180,00	-	28 377 812,00
881 Sonstiges Grundvermögen	8 369 000,00	2 900 000,00	-	4 203 775,00
Summe Abschnitt 88	31 886 592,00	4 180 180,00	-	32 581 587,00
890 Allgemeine Stiftungen	-	-	-	-
Summe Abschnitt 89	-	-	-	-
Summe Einzelplan 8	160 732 036,00	106 960 180,00	2 072 700,00	43 737 606,00
Summe Einzelpläne 0 bis 8	1 329 030 485,00	310 276 338,00	656 813 863,00	1 149 839 595,00

B. Einzelplan 9

UA - Aufgabenbereich	Steuern u. allgem. Zuweisungen 00-07,081 DM	Sonst. Finanz-Einnahmen 20,23,25-28 DM	Deckungsreserve 47, 85 DM
900 Steuern und steuerähn. Einnahmen, allgemeine Finanzzuweisungen	1 605 303 001,00	8 188 700,00	-
901 Landschaftsumlage	-	-	-
Summe Abschnitt 90	1 605 303 001,00	8 188 700,00	-
910 Kredite und Schuldendienst	-	37 020 314,00	-
912 Allgemeine Rücklage	-	4 510,00	-
913 Geldanlagen	-	1 530 000,00	-
914 Allgemeine Rücklage (Sondervermögen)	-	-	-
915 Sonderrücklagen	-	-	-
917 Kalkulatorische Einnahmen	-	252 028 087,00	-
918 Deckungsreserve	-	-	25 199 728,00
919 Zuführung zwischen Verwaltungs- und Vermögenshaushalt	-	49 715 000,00	-
Summe Abschnitt 91	-	340 297 911,00	25 199 728,00
920 Abwicklung der Vorjahre	-	-	-
Summe Abschnitt 92	-	-	-
Summe Einzelplan 9	1 605 303 001,00	348 486 611,00	25 199 728,00

Zuweisungen und Zuschüsse 70 - 79 DM	Zuschussbedarf (-) Überschuss DM	Objektbez. Ern. des Vermögensh. 32 - 36 DM	Baumaßnahmen 84 - 96 DM	Sonstige Invest.Ausgaben 90, 93, 98, 991 DM	Verpflichtungs-ermächtigungen DM
-	3 960 853,00	-	-	1 701 368,00	-
-	132 864,00	-	-	-	-
-	4 093 717,00	-	-	1 701 368,00	-
-	3 580 093,00	8 953,00	2 275 000,00	4 011 000,00	8 000 000,00
-	7 665 225,00	117 708 953,00	-	31 663 436,00	38 000 000,00
-	3 475 165,00	117 708 953,00	2 275 000,00	35 678 436,00	44 000 000,00
83,00	83,00	-	-	17 300,00	-
83,00	83,00	-	-	17 300,00	-
83 243 313,00	140 638 614,00	117 708 953,00	41 748 000,00	159 846 604,00	45 748 656,00
668 698 478,00	1 046 043 213,00	377 014 448,00	504 730 974,00	313 496 576,00	442 670 728,00

2. Haushaltsquerschnitt

sonst. Finanz-Ausgaben 80 - 84, 86, 88 DM	Überschuss DM	Sonst. Einnahmen d. Vermögenshaush. 30,31,35,37 DM	Sonst. Ausgaben d. Vermögenshaush. 90,91,97,99 DM
171 080 959,00	1 442 440 743,00	12 600 000,00	-
224 925 847,00	224 925 847,00	-	-
396 006 806,00	1 217 514 896,00	12 600 000,00	-
242 649 236,00	205 628 922,00	638 783 871,00	481 703 576,00
-	4 310,00	50 409 340,00	16 900 000,00
21 840 000,00	20 310 000,00	-	-
-	-	5 068,00	11 080,00
-	252 028 087,00	25 592 000,00	14 777 286,00
-	25 199 728,00	-	-
282 537 045,00	232 822 045,00	282 537 045,00	76 312 086,00
547 026 281,00	231 208 098,00	998 307 122,00	569 704 018,00
217 188 307,00	217 188 307,00	-	-
217 188 307,00	217 188 307,00	-	-
1 160 201 384,00	768 418 490,00	1 010 907 122,00	569 704 018,00



Haushaltsquerschnitt - Ansätze

Kategorie	Beschreibung	2006		2007		2008	
		DM	DM	DM	DM	DM	DM
100	Abweichung der Vorjahrs						
101	Abweichung der Vorjahrs						
102	Abweichung der Vorjahrs						
103	Abweichung der Vorjahrs						
104	Abweichung der Vorjahrs						
105	Abweichung der Vorjahrs						
106	Abweichung der Vorjahrs						
107	Abweichung der Vorjahrs						
108	Abweichung der Vorjahrs						
109	Abweichung der Vorjahrs						
110	Abweichung der Vorjahrs						
111	Abweichung der Vorjahrs						
112	Abweichung der Vorjahrs						
113	Abweichung der Vorjahrs						
114	Abweichung der Vorjahrs						
115	Abweichung der Vorjahrs						
116	Abweichung der Vorjahrs						
117	Abweichung der Vorjahrs						
118	Abweichung der Vorjahrs						
119	Abweichung der Vorjahrs						
120	Abweichung der Vorjahrs						
121	Abweichung der Vorjahrs						
122	Abweichung der Vorjahrs						
123	Abweichung der Vorjahrs						
124	Abweichung der Vorjahrs						
125	Abweichung der Vorjahrs						
126	Abweichung der Vorjahrs						
127	Abweichung der Vorjahrs						
128	Abweichung der Vorjahrs						
129	Abweichung der Vorjahrs						
130	Abweichung der Vorjahrs						
131	Abweichung der Vorjahrs						
132	Abweichung der Vorjahrs						
133	Abweichung der Vorjahrs						
134	Abweichung der Vorjahrs						
135	Abweichung der Vorjahrs						
136	Abweichung der Vorjahrs						
137	Abweichung der Vorjahrs						
138	Abweichung der Vorjahrs						
139	Abweichung der Vorjahrs						
140	Abweichung der Vorjahrs						
141	Abweichung der Vorjahrs						
142	Abweichung der Vorjahrs						
143	Abweichung der Vorjahrs						
144	Abweichung der Vorjahrs						
145	Abweichung der Vorjahrs						
146	Abweichung der Vorjahrs						
147	Abweichung der Vorjahrs						
148	Abweichung der Vorjahrs						
149	Abweichung der Vorjahrs						
150	Abweichung der Vorjahrs						
151	Abweichung der Vorjahrs						
152	Abweichung der Vorjahrs						
153	Abweichung der Vorjahrs						
154	Abweichung der Vorjahrs						
155	Abweichung der Vorjahrs						
156	Abweichung der Vorjahrs						
157	Abweichung der Vorjahrs						
158	Abweichung der Vorjahrs						
159	Abweichung der Vorjahrs						
160	Abweichung der Vorjahrs						
161	Abweichung der Vorjahrs						
162	Abweichung der Vorjahrs						
163	Abweichung der Vorjahrs						
164	Abweichung der Vorjahrs						
165	Abweichung der Vorjahrs						
166	Abweichung der Vorjahrs						
167	Abweichung der Vorjahrs						
168	Abweichung der Vorjahrs						
169	Abweichung der Vorjahrs						
170	Abweichung der Vorjahrs						
171	Abweichung der Vorjahrs						
172	Abweichung der Vorjahrs						
173	Abweichung der Vorjahrs						
174	Abweichung der Vorjahrs						
175	Abweichung der Vorjahrs						
176	Abweichung der Vorjahrs						
177	Abweichung der Vorjahrs						
178	Abweichung der Vorjahrs						
179	Abweichung der Vorjahrs						
180	Abweichung der Vorjahrs						
181	Abweichung der Vorjahrs						
182	Abweichung der Vorjahrs						
183	Abweichung der Vorjahrs						
184	Abweichung der Vorjahrs						
185	Abweichung der Vorjahrs						
186	Abweichung der Vorjahrs						
187	Abweichung der Vorjahrs						
188	Abweichung der Vorjahrs						
189	Abweichung der Vorjahrs						
190	Abweichung der Vorjahrs						
191	Abweichung der Vorjahrs						
192	Abweichung der Vorjahrs						
193	Abweichung der Vorjahrs						
194	Abweichung der Vorjahrs						
195	Abweichung der Vorjahrs						
196	Abweichung der Vorjahrs						
197	Abweichung der Vorjahrs						
198	Abweichung der Vorjahrs						
199	Abweichung der Vorjahrs						
200	Abweichung der Vorjahrs						

A. Einzelpläne 0 bis 8	Ern. aus Verw. und Betrieb 10 - 17 DM	Sonst. Finanz-Einnahmen 20-22,24-26,28 DM	Personalausgaben 40 - 46 DM	Sächl. Verw. und Betriebsaufwand 50 - 68, 84 DM
UA Aufgabenbereich				
001 Gemeindeorgane	3,63	-	26,06	1,99
002 Verfügungsmittel	-	-	-	0,11
003 Regionalbüro	6,10	-	0,58	0,14
Summe Abschnitt 00	3,73	-	26,64	2,24
010 Rechnungsprüfungsamt	3,06	-	9,97	-
Summe Abschnitt 01	3,06	-	9,97	-
020 Hauptverwaltung	11,12	-	21,73	24,73
021 Bürodienstgebäude	4,03	-	2,14	33,94
022 Personalverwaltung	15,71	-	59,23	5,80
023 Reinigung	21,23	-	48,22	17,91
024 Rechtsamt	18,14	-	4,83	24,51
025 Presseamt	0,02	-	2,92	0,37
026 Amtsblatt	0,32	-	-	0,64
027 Beiträge und Zuschüsse an Verbände, Vereine und dergl.	0,01	-	-	0,97
028 Frauenbüro	0,03	-	0,99	0,70
Summe Abschnitt 02	71,21	-	140,06	109,37
030 Kämmerer	2,00	5,75	8,21	1,48
031 Kassenverwaltung	4,32	5,23	17,92	1,53
032 Steuerverwaltung	1,59	-	7,62	0,08
034 Liegenschaftsverwaltung	0,49	-	9,20	0,12
Summe Abschnitt 03	8,40	10,98	42,95	3,18
050 Standesamt	1,89	-	7,07	0,14
051 Amt für Statistik und Wahlen	1,40	-	7,00	1,60
Summe Abschnitt 05	3,09	-	14,07	1,94
060 Kommunikationstechnik	9,74	-	24,29	36,18
061 Fernsprecheinrichtungen	-	-	-	-
062 Materialverwaltung	0,40	-	0,72	4,34
063 Druckerei und Buchbinderei	1,18	-	3,21	1,34
064 Nachrichtentechnik	-	-	-	-
Summe Abschnitt 06	11,32	-	28,22	41,86
080 Betriebskrankenkasse	3,75	-	4,71	0,01
082 Eigenunfallversicherung	-	-	-	-
083 Sonstige Einrichtungen für die Belegschaft	0,05	-	3,42	0,36
084 Studieninstitut für kommunale Verwaltung	0,99	-	4,21	0,47
Summe Abschnitt 08	4,79	-	12,34	0,78
Summe Einzelplan 0	105,60	10,98	273,85	159,37
110 Ordnungsamt	5,32	7,71	18,56	3,71
111 Einwohnermeldeamt	5,56	0,14	21,79	1,38
112 Straßenverkehrsamt	29,46	34,49	30,79	3,03
113 Schiedsfrauen/Schiedsmänner	-	-	-	0,08
115 Veterinäramt	0,33	-	1,16	0,45
116 Umweltamt	0,84	-	5,53	2,30
117 Zentrale Ausländerbehörde	17,42	-	9,50	7,85
Summe Abschnitt 11	58,93	42,34	87,39	18,79
130 Feuerwehr	9,08	-	91,78	5,85
Summe Abschnitt 13	9,08	-	91,78	5,85
140 Bevölkerungsschutz	1,04	-	1,15	0,64
Summe Abschnitt 14	1,04	-	1,15	0,64
150 Amt für Verteidigungslasten	-	-	-	-
Summe Abschnitt 15	-	-	-	-
160 Rettungsdienst	42,79	-	20,35	22,85
Summe Abschnitt 16	42,79	-	20,35	22,85
Summe Einzelplan 1	111,84	42,34	200,67	48,23
200 Schulverwaltung	1,51	-	18,59	70,85
Summe Abschnitt 20	1,51	-	18,59	70,85

Zuweisungen und Zuschüsse 70 - 79 DM	Zuschussbedarf (-) Überschuss DM	Objektbez. Einn. des Vermögensh. 32 - 36 DM	Baumaßnahmen 94 - 96 DM	Sonstige Invest. Ausgaben 97, 93, 95, 991 DM	Verpflichtungs-ermächtigungen DM
0,19	24,81	-	-	0,03	-
-	0,11	-	-	-	-
-	0,61	-	-	-	-
0,19	25,33	-	-	0,03	-
-	6,30	-	-	0,02	-
-	6,30	-	-	0,02	-
-	35,33	-	-	0,09	-
-	32,05	-	6,51	63,81	-
-	40,11	-	-	0,18	-
-	44,89	-	-	0,47	-
-	11,19	-	-	-	-
-	3,28	-	-	-	-
-	0,32	-	-	-	-
-	0,99	-	-	-	-
-	1,04	-	-	-	-
-	178,15	-	6,51	64,59	-
-	1,54	-	-	0,09	-
0,10	10,01	-	-	0,09	-
-	6,09	-	-	0,15	-
-	8,82	-	-	0,04	-
0,10	26,86	-	-	0,37	-
-	5,32	-	-	0,12	-
-	7,41	-	-	-	-
-	12,93	-	-	0,12	-
-	50,72	-	10,36	17,04	5,17
-	4,65	-	-	0,04	-
-	3,37	-	-	0,14	-
-	58,74	-	10,36	17,22	5,17
-	0,97	-	-	-	-
12,19	12,19	-	-	-	-
-	3,66	0,45	-	0,81	-
-	3,88	-	0,05	0,01	-
12,19	20,50	0,45	0,05	0,82	-
12,48	328,81	0,45	16,92	83,93	5,17
0,50	9,74	-	-	0,10	-
0,31	17,76	-	-	-	-
-	30,12	-	-	0,80	-
-	0,07	-	-	-	-
0,02	1,29	-	-	-	-
0,38	7,38	0,17	0,28	0,11	2,30
-	-	0,05	0,05	-	-
1,21	6,10	0,22	0,31	1,01	2,30
-	88,54	0,24	2,29	4,37	7,25
-	88,54	0,24	2,29	4,37	7,25
-	0,74	-	-	0,03	-
-	0,74	-	-	0,03	-
-	-	-	-	-	-
-	0,51	-	-	2,35	1,39
-	0,51	-	-	2,35	1,39
1,21	95,89	0,48	2,80	7,78	19,97
-	85,92	73,01	7,38	1,74	3,46
-	85,92	73,01	7,38	1,74	3,46



Haushaltsquerschnitt - DM je Einwohner

UA Aufgabenbereich	Einn. aus Verw. und Betrieb 10 - 17 DM	Sonst. Finanz-Einnahmen 20-22,24,26,28 DM	Personal-Ausgaben 40 - 46 DM	Sächl. Verw. und Betriebsaufwand 50 - 58, 84 DM
210 Grundschulen	4,95	-	15,10	3,00
215 Hauptschulen	2,39	-	8,27	1,30
Summe Abschnitt 21	7,34	-	20,37	4,26
220 Realschulen	1,53	-	3,47	0,90
Summe Abschnitt 22	1,53	-	3,47	0,90
230 Gymnasien	4,43	-	6,08	1,73
Summe Abschnitt 23	4,43	-	6,08	1,73
240 Berufsschulen	0,51	-	4,26	1,21
Summe Abschnitt 24	0,51	-	4,26	1,21
250 Fachschulen	0,53	-	0,17	0,14
Summe Abschnitt 25	0,53	-	0,17	0,14
270 Sonderschulen	0,91	-	3,11	1,40
Summe Abschnitt 27	0,91	-	3,11	1,40
280 Gesamtschulen	0,94	-	2,97	1,23
281 Kollegschulen	0,87	0,01	4,37	1,30
Summe Abschnitt 28	1,81	0,01	7,34	2,53
292 Bildstelle	1,50	-	0,85	2,64
293 Regionale Arbeitsstelle zur Förd. ausl. Kinder u. Jugendlicher	0,20	-	0,49	0,03
Summe Abschnitt 29	1,70	-	1,34	2,67
Summe Einzelplan 2	20,07	0,01	62,53	65,86
300 Kulturpflege	0,50	-	2,87	0,78
Summe Abschnitt 30	0,50	-	2,87	0,78
310 Goethe-Museum (Anton und Katharina Kippenberg -Stiftung)	0,06	-	1,27	0,37
312 Filmmuseum und Filminstitut	0,59	-	1,80	1,40
313 Heinrich-Heine-Institut	0,16	-	2,37	0,08
315 Verwaltungs- und Wirtschaftsakademie	0,35	-	0,65	-
316 Studiengebäude	0,30	-	0,22	0,48
317 Heine-Gesamtausgabe	0,08	-	-	0,04
318 Bibliotheksstelle der Kulturinstitute	-	-	-	-
Summe Abschnitt 31	1,55	-	6,31	2,66
320 Kunstmuseum	1,26	0,01	5,59	4,98
321 Kunsthalle	6,68	-	2,22	8,12
322 Hetjens-Museum	0,11	-	1,48	0,58
323 Lössbecke-Museum + Aquadoc/Scheidt-Kelm-Stift., Naturkundl. Heimatmuseum	6,10	-	6,67	5,39
324 Landesmuseum Volk und Wirtschaft	0,21	-	-	0,30
325 Stadtmuseum	0,80	-	3,19	0,71
326 Naturkundliches Heimatmuseum Benrath	-	-	-	-
327 Dumont-Lindemann-Archiv	0,17	-	1,26	0,28
328 Stadtschire	0,10	-	1,84	0,05
329 Sammlung Schneider	-	-	-	-
Summe Abschnitt 32	15,43	0,01	22,03	20,34
330 Theaterverwaltung	24,41	-	8,25	31,01
331 Orchester und Konzerte	27,09	-	29,11	5,87
333 Schauspielhaus	0,09	-	-	0,21
334 Tonhalle	4,01	-	1,49	3,01
335 Clara-Schumann-Musikschule	7,13	-	18,61	0,33
336 Förderung privater Theater und ähnlicher Einrichtungen	0,01	-	-	0,16
Summe Abschnitt 33	62,74	-	56,06	40,59
340 Allgemeine Kunstpflege	0,94	-	0,03	1,05
341 Restaurierungszentrum	2,19	-	1,98	0,34
Summe Abschnitt 34	3,13	-	2,01	1,39
350 Volkshochschule	11,00	0,00	13,26	2,25
351 Heimvolkshochschule Schloß Mickeln	1,00	-	0,63	1,18
352 Stadtbüchereien	2,97	-	19,96	6,09
353 Schulische Weiterbildung	2,08	-	6,05	0,67
355 Weiterbildungszentrum	2,02	-	1,16	1,89
356 Palais Wittgenstein	0,28	-	0,09	0,28
357 Filminstitut	-	-	-	-
Summe Abschnitt 35	19,37	0,00	41,65	12,29

Haushaltsquerschnitt - DM je Einwohner

Zuweisungen und Zuschüsse 70 - 79 DM	Zuschussbedarf (-) Überschuss DM	Objektbez. Einn. des Vermögensh. 32 - 36 DM	Baumaßnahmen 94 - 96 DM	Sonstige invest. Ausgaben 82, 93, 96, 99f DM	Verpflichtungs-ermächtigungen DM
-	13,06	-	3,22	0,48	-
-	4,20	-	0,69	0,55	-
-	17,26	-	3,91	1,03	-
-	2,83	-	0,75	0,70	-
-	2,83	-	0,75	0,76	-
1,05	4,41	-	2,82	3,73	-
1,05	4,41	-	2,82	3,73	-
-	4,95	-	0,23	0,84	-
-	4,95	-	0,23	0,84	-
0,19	0,00	-	-	-	-
0,19	0,00	-	-	-	-
-	3,59	-	0,11	0,00	-
-	3,59	-	0,11	0,00	-
-	3,24	0,28	4,58	2,24	1,22
-	4,09	0,05	0,41	1,97	-
-	8,23	0,33	4,99	4,21	1,22
-	1,98	-	-	0,03	-
-	0,31	-	-	-	-
-	2,29	-	-	0,03	-
1,24	129,45	73,94	20,18	12,43	4,70
0,14	3,30	-	-	-	-
0,14	3,30	-	-	-	-
0,23	1,81	-	-	0,21	-
-	2,60	0,17	-	0,33	-
-	2,89	0,77	-	1,03	-
-	0,29	-	-	-	-
-	0,38	32,02	3,48	-	-
-	0,05	-	-	-	-
0,23	7,92	33,86	3,48	1,57	-
-	8,25	-	-	0,43	-
-	3,04	-	3,00	0,03	-
-	1,20	-	0,02	0,09	-
0,82	5,85	-	0,04	0,12	-
-	0,90	-	-	-	-
-	3,10	-	-	0,14	-
-	-	-	-	-	-
-	1,33	-	-	0,05	-
-	1,59	-	-	0,02	-
0,80	27,69	-	3,12	0,88	-
66,97	76,81	-	4,64	0,41	-
0,11	8,00	-	-	0,25	-
30,83	30,74	0,26	-	0,26	-
-	5,48	-	-	-	-
-	13,01	0,11	-	0,14	11,46
6,74	6,88	-	-	-	-
103,45	137,92	1,06	4,64	1,06	11,46
2,17	2,24	0,07	-	0,53	-
-	0,12	-	0,05	0,02	-
2,17	2,36	0,01	0,05	0,55	-
-	4,43	-	0,03	0,03	-
-	0,98	-	0,06	0,09	-
-	23,04	0,03	0,13	0,13	-
-	4,03	-	-	-	-
-	1,03	-	0,19	0,03	-
-	0,09	-	-	-	-
-	-	-	-	-	-
-	34,20	0,03	0,41	0,22	-



Haushaltsquerschnitt - DM je Einwohner

UA	Aufgabenbereich	Ern. aus Verw. und Betrieb 10 - 17 DM	Sonst. Finanz-Einnahmen 20-22,24-26,28 DM	Personalausgaben 40 - 46 DM	Sächl. Verw. und Betriebsaufwand 50 - 66, 64 DM
300	Allgemeine Gemeinschaftspflege	1,95	-	0,87	1,36
301	Stadtsied- und Denkmalpflege	0,01	0,02	0,78	0,12
302	Schloß Betrach	0,38	-	0,73	1,50
304	Orangerie Bennath	0,19	-	0,04	0,18
305	Schlafmuseum	-	-	-	0,13
300	Mahn- und Gedenkstätten	0,11	-	0,54	0,10
	Summe Abschnitt 36	1,84	0,02	2,66	3,40
	Summe Einzelplan 3	105,16	0,05	134,49	81,67
400	Verwaltung der Sozialhilfe	0,52	-	46,12	0,05
401	Verwaltung der Kriegsopferfürsorge	-	-	2,85	-
402	Verwaltung der Vertriebenen- und Flüchtlingsangelegenheiten	-	-	1,55	0,01
405	Verwaltung des Wohnungswesens	-	-	4,92	-
407	Verwaltung der Jugendhilfe	0,37	0,01	11,88	0,56
408	Versicherungsamt	-	-	1,89	-
409	Lastenausgleichsverwaltung	4,20	-	6,55	0,01
	Summe Abschnitt 40	5,09	0,01	75,34	0,63
410	Sozialhilfe - Hilfe zum Lebensunterhalt	6,99	77,00	-	2,31
411	Hilfe zur Pflege	-	-	-	-
412	Hilfe für Behinderte	0,16	-	0,06	0,06
413	Krankenh., H. d. Schwangersch. o. Sterbeh., Hilfe z. Familienpl.	-	0,35	-	-
414	Sonstige Hilfe in besonderen Lebenslagen	-	-	-	-
415	Sozialhilfe für den überörtlichen Träger	-	116,99	-	107,71
416	Leistungen nach § 103 Abs. 1 Satz 2 BSHG	-	1,34	-	-
417	Sozialhilfe für Korinther- Flüchtlinge	-	18,21	-	-
418	Sozialhilfe gem. § 10 Flüchtlingenaufnahmegesetz	-	0,02	-	-
419	Hilfe f.d. Personenkreis gem. § 72 BSHG i.V.m. § 100 (1) 5 BSHG	-	6,78	-	-
	Summe Abschnitt 41	7,15	220,99	0,06	110,28
421	Durchführung des Asylbewerberleistungsgesetzes	-	11,56	-	-
422	Leistungen d. zentr. Ausländerb. f. Asylsuchende (ZAB)	-	0,67	-	-
	Summe Abschnitt 42	-	21,23	-	-
430	Städt. Alten- und Altenkrankenheime	-	-	-	-
431	Soziale Einrichtungen für Ältere	2,17	-	0,98	2,17
432	Soziale Einrichtungen für pflegebedürftige Ältere	-	-	52,47	22,81
435	Soziale Einrichtungen für Wohnungslose	72,25	-	10,53	27,08
436	Soziale Einrichtungen für Aussiedler und Ausländer	14,08	-	4,11	57,48
439	Städt. Wohnhaus, Wohnraumsich. Kiefernstr. u.a. Obj.	53,24	-	-	-
	Summe Abschnitt 43	141,74	-	67,49	100,54
440	Kriegsopferfürsorge	7,34	2,61	-	2,09
448	Ausgleichsabgabe nach dem Schwerbehindertengesetz	1,74	0,01	-	0,02
	Summe Abschnitt 44	9,08	2,62	-	2,11
451	Jugendarbeit	0,57	-	1,84	0,02
452	Jugendsozialarbeit, Erzieherischer Kinder- und Jugendschutz	10,89	-	7,34	2,88
453	Förderung der Erziehung in der Familie	0,07	-	-	-
454	Förderung von Kindern in Tageseinrichtungen u. in Tagespflege	-	-	-	-
455	Hilfe zur Erziehung	7,29	3,89	48,98	2,99
456	Hilfen für junge Volljährige / Inobhutnahme	0,70	0,13	-	-
457	Adoptionsvermittl., Amtpflegschaft und Vormundschaft	-	-	0,35	-
458	Sonstige Aufgaben	0,02	-	-	0,08
	Summe Abschnitt 45	19,34	3,98	67,61	5,97
460	Einrichtungen der Jugendarbeit	2,30	-	20,29	3,58
462	Einrichtungen der Familienförderung	-	-	-	1,52
464	Tageseinrichtungen für Kinder	124,68	-	48,49	31,45
465	Erziehungs-, Jugend- und Familienberatungsstellen	0,66	-	3,04	0,07
466	Einricht. f. Hilfe zur Erziehung u. Hilfe f. junge Volljährige	25,55	-	17,20	4,02
467	Bürgerhäuser	0,98	-	1,65	1,32
468	Sonstige Einrichtungen	4,56	0,74	4,00	2,58
	Summe Abschnitt 46	158,41	0,74	94,69	42,77
470	Förderung der freien Wohlfahrtspflege	-	-	-	-
	Summe Abschnitt 47	-	-	-	-

Zusammenfassung - DM je Einwohner

Zuweisungen und Zuschüsse 70 - 79 DM	Zuschüssebedarf (-) Überschuss DM	Objektbez. Ern. des Vermögens 32 - 36 DM	Baumaßnahmen 84 - 96 DM	Sonstige Invest. Ausgaben 92, 93, 98, 99, 991 DM	Verpflichtungsermächtigungen DM
0,05	0,83	-	-	0,01	-
0,01	0,87	0,17	-	0,35	-
-	1,87	-	-	0,05	-
0,19	0,19	-	0,94	-	0,87
-	0,12	-	-	-	-
-	0,52	-	-	-	-
0,21	4,40	0,17	0,94	0,41	0,87
107,02	217,79	35,13	12,64	4,69	12,59
0,29	43,94	-	-	-	-
-	2,62	-	-	0,13	-
-	1,56	-	-	-	-
0,01	4,91	-	-	-	-
-	12,06	-	-	-	-
-	1,89	-	-	0,09	-
-	2,36	-	-	-	-
0,30	71,14	-	-	-	-
366,86	265,37	-	-	0,21	-
18,99	18,99	-	-	-	-
3,70	3,66	-	-	-	-
39,96	39,83	-	-	-	-
4,14	4,14	-	-	-	-
9,29	-	-	-	-	-
1,34	-	-	-	-	-
21,83	3,62	-	-	-	-
4,18	4,16	-	-	-	-
6,78	-	-	-	-	-
474,06	360,56	-	-	-	-
19,47	7,91	-	-	-	-
9,67	-	-	-	-	-
29,14	7,91	-	-	-	-
-	0,37	-	-	-	-
-	1,99	-	-	-	-
2,58	5,63	0,17	2,18	1,49	-
-	23,50	-	5,57	-	-
-	8,34	0,28	2,00	0,06	-
3,54	37,84	0,43	11,14	1,37	-
9,18	1,29	0,18	-	-	-
1,73	-	0,26	-	0,19	-
10,89	1,29	0,44	-	0,29	-
5,04	6,42	-	-	0,45	-
9,07	8,58	0,06	-	-	-
0,87	0,79	-	1,27	0,35	-
104,53	145,62	-	-	-	-
15,11	14,28	-	-	-	-
0,59	9,88	-	-	-	-
135,15	165,62	0,06	1,27	0,35	-
10,42	31,87	-	0,42	0,24	0,09
1,53	1,52	-	-	-	-
106,78	62,01	6,98	12,67	7,97	1,49
6,63	9,21	-	-	-	-
1,55	2,88	0,05	-	-	-
1,90	4,10	-	0,33	0,24	-
-	1,21	-	0,10	-	-
148,99	127,24	7,09	14,95	9,61	0,10
12,27	12,27	-	-	-	-
12,27	12,27	-	-	-	-

Haushaltsquerschnitt - DM je Einwohner

UA	Aufgabenbereich	Einn. aus Vere- und Betrieb 10 - 17 DM	Sonst. Finanz-Einnahmen 20-22,24-26,28 DM	Personal-Ausgaben 40 - 48 DM	Sächl. Vere- und Betriebsaufwand 50 - 68, 84 DM
490	Krankenversicherung nach § 27b LAG	0,20	-	-	-
496	Sonstige soziale Angelegenheiten - Bund	12,28	-	-	-
497	Sonstige soziale Angelegenheiten (andere Kostenträger)	0,01	-	-	-
498	Sonstige soziale Angelegenheiten - örtlicher Träger -	0,54	-	-	-
	Summe Abschnitt 49	13,03	-	-	-
	Summe Einzelplan 4	352,84	248,97	305,19	271,24
500	Allgemeine Gesundheitspflege	3,33	-	24,05	2,44
	Summe Abschnitt 50	3,33	-	24,05	2,44
510	Krankenh.	-	-	-	-
	Summe Abschnitt 51	-	-	-	-
540	Chemisches und Lebensmitteluntersuchungsamt	0,33	-	3,67	0,20
542	Förderung von Einrichtungen und Maßnahmen des Gesundheitswesens	3,81	-	7,59	0,48
543	Beschaufamt	0,80	-	1,67	0,20
	Summe Abschnitt 54	4,94	-	12,93	0,88
550	Allgem. Angelegenheiten der Leibesübungen	1,81	-	3,32	0,96
	Summe Abschnitt 55	1,81	-	3,32	0,96
560	Sportplätze, Sport- und Turnhallen	4,53	-	2,69	5,62
561	Rheinstadion	4,88	-	3,85	6,98
562	Eisstadion	2,72	-	1,28	1,74
563	Sportpark Niederheid	0,70	-	0,53	3,59
	Summe Abschnitt 56	12,80	-	8,15	17,92
570	Nichtstädtische Freibäder usw.	0,02	-	-	-
571	Bäderbetriebe	-	-	-	18,23
572	Erholungsstätte Unterbacher See	-	-	-	-
573	Erholungsgebiet Elzsee	-	-	-	0,02
574	Erholungsgebiet Angermünder Baggersee	-	-	-	0,02
	Summe Abschnitt 57	0,02	-	-	18,27
580	Park- und Gartenanlagen	3,10	0,01	45,57	35,85
582	Hauptbetriebshof - Allgemeine Verwaltung	17,56	0,11	10,46	6,87
	Summe Abschnitt 58	20,66	0,12	56,03	42,72
590	Kleingärten	2,55	-	0,23	0,70
591	Sportplätze	0,37	-	-	0,49
	Summe Abschnitt 59	2,92	-	0,23	1,19
	Summe Einzelplan 5	48,48	0,12	104,71	84,48
600	Allgemeine Bauverwaltung	0,84	0,23	14,75	0,02
601	Hochbauverwaltung	2,01	-	23,94	4,03
602	Tiefbauverwaltung	11,04	-	24,54	87,79
603	Brückenbauverwaltung	0,20	-	1,66	0,30
604	Wasserbauverwaltung	0,08	-	2,87	0,57
605	U-Bahn-Verwaltung	13,70	-	8,47	3,43
	Summe Abschnitt 60	27,85	0,23	80,23	95,16
610	Städtebau und Planung	1,14	-	16,66	1,56
611	Vermessungs- und Katasteramt	3,13	-	31,77	2,77
613	Bauaufsichtsam	37,30	0,33	14,82	0,38
614	Umlegungsausschuß	-	-	1,42	0,10
615	Stadtplanerungs- und -entwicklungsmaßnahmen	-	-	-	-
616	Wohnumfeldverbesserungen	-	-	-	-
	Summe Abschnitt 61	41,57	0,33	64,67	4,81
620	Amt für Wohnungswesen	2,08	0,06	13,75	0,52
621	Wohnungswesen	0,98	3,68	-	0,07
	Summe Abschnitt 62	3,06	3,74	13,75	0,59
630	Gemeindestrassen	0,16	-	7,09	20,64
	Summe Abschnitt 63	0,16	-	7,09	20,64
650	Kreisstraßen	-	-	-	-
	Summe Abschnitt 65	-	-	-	-

Verbindl. w. MG - Multi-empfangswahl

Zuweisungen und Zuschüsse 70 - 79 DM	Zuschussbedarf (-) Überschuss DM	Objektbez. Einn. des Vermögensh. 32 - 35 DM	Baumaßnahmen 94 - 96 DM	Sonstige Invest. Ausgaben 92, 93, 98, 99f DM	Verpflichtungs-ermäßigungen DM
0,78	0,58	-	-	-	-
12,28	-	-	-	-	-
0,01	-	-	-	-	-
2,72	2,18	-	-	-	-
15,79	2,75	-	-	-	-
629,19	802,83	7,96	26,91	11,19	1,68
-	23,15	0,18	-	0,55	-
-	23,15	0,18	-	0,55	-
4,00	4,00	-	-	2,89	-
4,00	4,00	-	-	2,89	-
-	3,53	-	-	5,81	10,45
2,68	6,93	-	-	-	-
-	1,07	-	-	-	-
2,68	11,53	-	-	8,61	10,45
13,40	15,86	-	0,09	0,17	0,03
13,40	15,86	-	0,09	0,17	0,03
0,05	3,84	0,80	2,39	1,33	0,35
-	5,70	-	-	0,13	-
0,77	1,07	-	4,96	0,36	-
-	3,40	-	0,91	0,07	-
0,62	14,07	0,80	8,28	1,89	0,35
0,29	0,27	-	-	-	-
-	18,22	-	6,97	0,70	-
2,85	2,84	-	-	-	-
-	0,01	-	-	-	-
-	0,01	-	-	-	-
3,14	21,35	-	6,97	0,70	-
0,20	78,51	0,79	3,11	5,99	-
-	0,24	-	0,21	0,35	-
0,20	78,27	0,79	3,32	6,27	-
-	1,02	-	-	0,35	-
-	0,12	-	-	-	-
-	1,50	-	-	0,35	-
24,24	168,73	1,77	18,64	18,23	10,83
-	13,69	20,12	8,54	12,73	6,97
-	31,96	-	5,49	0,10	1,57
-	101,28	45,17	43,79	0,43	19,33
-	1,77	-	-	-	-
-	3,36	-	-	-	-
0,07	3,73	65,80	106,22	5,83	434,83
0,07	148,38	151,09	164,04	18,89	482,50
-	17,67	-	-	0,07	-
-	31,40	-	0,26	0,18	-
-	22,44	-	-	0,10	-
-	1,53	8,71	-	0,07	3,48
-	-	14,03	6,43	24,31	23,66
-	-	7,87	10,93	0,09	2,47
-	27,55	31,51	17,82	33,82	29,81
-	11,23	-	-	0,01	-
37,70	33,05	17,18	1,39	34,06	12,02
37,70	44,28	17,18	1,39	34,06	12,02
-	27,56	18,39	23,70	-	11,02
-	27,56	18,39	23,70	-	11,02
-	-	1,83	2,81	-	-
-	-	1,83	2,81	-	-

Haushaltsquerschnitt - DM je Einwohner

UA Aufgabenbereich	Einn. aus Verw. und Betrieb 10 - 17 DM	Sonst. Finanz-Einnahmen 20-22,24-26,28 DM	Personal-Ausgaben 40 - 45 DM	Sächl. Verw. und Betriebsaufwand 50 - 55, 84 DM
600 Bundes- und Landesstraßen	0,14	-	-	4,70
Summe Abschnitt 66	0,14	-	-	4,70
670 Straßenbeleuchtung	0,09	-	-	30,42
675 Straßenreinigung	80,78	-	47,06	33,72
Summe Abschnitt 67	80,79	-	47,06	64,10
680 Parkeinrichtungen	0,92	-	-	0,00
Summe Abschnitt 68	0,92	-	-	0,00
690 Wasserläufe, Wasserbau	1,05	-	-	2,40
691 Gewässerschutz (Umweltamt)	7,06	0,12	7,34	17,68
Summe Abschnitt 69	8,11	0,12	7,34	20,08
Summe Einzelplan 6	162,00	5,32	220,14	211,48
700 Stadtwässerung	426,29	46,34	68,28	401,30
701 Bedürfnisanstalten	0,13	-	1,64	1,01
Summe Abschnitt 70	426,43	46,34	69,92	402,42
720 Müllabfuhr	262,84	-	55,48	207,30
721 Müllverbrennung	305,55	-	1,04	304,51
722 Mülldeponien	3,36	-	0,37	3,00
Summe Abschnitt 72	571,75	-	56,89	514,81
730 Marktwiesen	22,04	-	4,13	15,78
Summe Abschnitt 73	22,04	-	4,13	15,78
740 Schlachthof	1,43	-	-	0,71
Summe Abschnitt 74	1,43	-	-	0,71
750 Friedhöfe und Krematorium	48,58	0,00	25,44	23,03
Summe Abschnitt 75	48,58	0,00	25,44	23,03
761 Anschlagewesen	3,94	-	-	-
Summe Abschnitt 76	3,94	-	-	-
770 Fuhrpark und Zentralbetriebshof	51,37	-	41,99	22,71
Summe Abschnitt 77	51,37	-	41,99	22,71
780 Förderung der Land- und Forstwirtschaft	-	-	-	-
Summe Abschnitt 78	-	-	-	-
790 Werbeamt	0,32	-	4,46	3,34
791 Sonst. Förderung von Wirtschaft und Verkehr	-	-	2,14	0,70
Summe Abschnitt 79	0,32	-	6,60	4,04
Summe Einzelplan 7	1.125,05	46,37	204,97	964,39
810 Beteiligung an Elektrizitätsversorgungsunternehmen	-	1,13	-	0,38
817 Kombinierte Versorgungsunternehmen	-	169,29	-	-
Summe Abschnitt 81	-	171,06	-	0,38
820 Straßenbahn- und Autobusunternehmen	209,30	-	-	-
822 Flughäfen	-	-	-	-
825 Regionale Bahngesell. Karant-Neuss-Düsseldorf-Erkrath-Metmann mbH	-	-	-	-
Summe Abschnitt 82	209,30	-	-	-
830 Kombinierte Versorgungs- und Verkehrsunternehmen	-	-	-	-
Summe Abschnitt 83	-	-	-	-
841 Städtische Hallen	8,14	-	3,49	12,31
842 Gaststätten	0,35	-	-	1,48
843 Philips-Halle	-	-	-	-
845 Robert-Schumann-Saal	-	-	-	-
848 Projektförderungsgesellschaft Düsseldorf mbH	-	-	-	0,00
Summe Abschnitt 84	14,42	-	3,49	14,39

Veranschaulichung des Haushaltsquerschnitts - DM je Einwohner

Zuweisungen und Zuschüsse 70 - 79 DM	Zuschussbedarf (-) Überschuss DM	Objektbez. Einn. des Vermögens 32 - 36 DM	Baumaßnahmen 94 - 96 DM	Sonstige invest. Ausgaben 92, 93, 94, 991 DM	Verpflichtungs-ermächtigungen DM
-	4,56	77,72	58,55	-	1,74
-	4,56	77,72	58,55	-	1,74
-	30,38	0,70	4,54	-	-
-	30,38	0,70	4,54	6,27	-
-	0,80	9,58	3,30	4,35	-
-	0,80	9,58	3,30	4,35	-
2,96	4,71	2,18	3,56	0,13	5,60
-	17,81	-	0,28	0,05	0,14
2,96	22,52	2,18	3,62	0,18	5,74
40,73	304,31	310,16	279,61	97,67	522,63
2,96	-	21,78	325,82	8,21	30,83
-	2,51	-	0,24	0,05	-
-	2,51	21,78	325,08	8,26	30,33
0,11	-	-	37,65	8,59	-
-	-	-	49,10	12,02	69,67
-	-	-	11,30	-	-
0,11	-	-	97,87	20,71	69,67
-	2,18	-	0,60	-	-
-	2,18	-	0,60	-	-
-	0,70	-	-	-	-
-	0,70	-	-	-	-
-	0,65	-	1,68	1,57	-
-	0,65	-	1,68	1,57	-
-	3,94	-	-	-	-
-	13,37	-	2,61	2,22	22,64
-	13,37	-	2,61	2,22	22,64
0,04	0,03	-	-	-	-
0,04	0,03	-	-	-	-
0,18	7,63	-	-	0,03	-
0,38	3,21	-	-	0,01	-
0,54	10,84	-	-	0,04	-
3,65	20,60	21,78	429,92	32,60	122,64
0,02	0,80	-	-	-	-
-	169,03	-	-	-	-
0,02	170,73	-	-	-	-
144,30	64,94	-	-	-	-
-	-	-	-	-	-
0,81	0,80	-	-	-	-
144,97	64,34	-	-	-	-
-	-	-	-	213,27	-
-	-	-	-	213,27	-
-	6,71	-	39,14	0,02	-
-	3,48	-	29,81	-	3,56
-	-	-	-	-	-
-	0,01	-	-	-	-
-	3,26	-	66,75	0,02	3,05

Haushaltsquerschnitt - DM je Einwohner

UA Aufgabenbereich	Ern. aus Verk. und Betrieb 10 - 17 DM	Sonst. Finanz-Einnahmen 20-22,24-26,28 DM	Personals-Ausgaben 40 - 46 DM	Sächl. Verw. und Betriebsaufwand 50 - 56, 64 DM
870 Stadt-Sparkasse	0,12	-	0,12	-
871 Sonstige wirtschaftliche Unternehmen	-	7,97	-	1,07
872 Tiefgaragen / Parkplätze	4,01	-	-	3,76
Summe Abschnitt 87	4,13	7,97	0,12	4,83
880 Wohn- und Geschäftsgrundstücke	40,96	2,23	-	49,43
881 Sonstiges Grundvermögen	14,56	5,05	-	7,30
Summe Abschnitt 88	55,52	7,28	-	56,73
890 Allgemeine Stiftungen	-	-	-	-
Summe Abschnitt 89	-	-	-	-
Summe Einzelplan 8	260,44	180,31	3,01	76,16
Summe Einzelpläne 0 bis 8	2 314,28	540,47	1 508,26	2 002,87

B. Einzelplan 9

UA Aufgabenbereich	Steuern u. allgem. Zuweisungen 00-07,091 DM	Sonst. Finanz-Einnahmen 20,23,25-28 DM	Deckungsreserve 47, 65 DM
900 Steuern und steuerähnl. Einnahmen, allgemeine Finanzzuweisungen	2 796,28	14,26	-
901 Landschaftsumlage	-	-	-
Summe Abschnitt 90	2 796,28	14,26	-
910 Kredite und Schuldendienst	-	64,48	-
912 Allgemeine Rücklage	-	0,01	-
913 Geldanlagen	-	3,67	-
914 Allgemeine Rücklage (Sondervermögen)	-	-	-
915 Sonderrücklagen	-	-	-
917 Kalkulatorische Einnahmen	-	439,00	-
918 Deckungsreserve	-	-	43,89
919 Zuführung zwischen Verwaltungs- und Vermögenshaushalt	-	66,60	-
Summe Abschnitt 91	-	590,76	43,89
920 Abwicklung der Vorjahre	-	-	-
Summe Abschnitt 92	-	-	-
Summe Einzelplan 9	2 796,28	607,02	43,89

Zuweisungen und Zuschüsse 70 - 79 DM	Zuschussbedarf (-) Überschuss DM	Objektbez. Einn. des Vermögensh. 82 - 86 DM	Baumaßnahmen 94 - 96 DM	Sonstige Invest.Ausgaben 92, 93, 96, 991 DM	Verpflichtungs-ermäßigungen DM
-	-	-	-	-	-
-	6,90	-	-	-	-
-	0,23	-	-	2,96	-
-	7,13	-	-	2,96	-
-	0,23	0,02	3,96	6,99	10,45
-	12,29	205,02	-	55,16	66,19
-	6,06	205,04	3,96	62,15	76,64
-	-	-	-	0,03	-
-	-	-	-	0,03	-
144,99	245,00	205,04	72,71	278,43	76,69
1 164,75	1 821,21	696,69	679,14	546,03	771,04

3. Gruppierungsbereich

sonst. Finanz-Ausgaben 80 - 84, 86, 89 DM	Überschuss DM	Sonst. Einnahmen d. Vermögensh. 30,31,36,37 DM	Sonst. Ausgaben d. Vermögensh. 90,91,97,99 DM
298,00	2 512,65	21,95	-
391,79	391,79	-	-
690,79	2 120,76	21,95	-
422,66	358,17	1 112,64	604,23
36,04	0,01	87,81	29,44
-	-	0,01	0,02
-	439,00	46,32	25,74
-	43,89	-	-
492,14	406,54	492,14	132,93
952,84	403,96	1 738,92	992,36
378,26	378,27	-	-
378,26	378,27	-	-
2 020,21	1 338,53	1 760,87	992,36

Haushaltsquerschnitt - DM je Einwohner

Verpflichtungen Invest. Ausgaben UA	Sonstige Invest. Ausgaben MO	Einzelne Einheiten (DM je Einwohner)				Summe (DM je Einwohner)	
		94-95	95-96	96-97	97-98	MO	DM
470			4,33				4,33
471				820,287			820,287
472			1,01				1,01
	Summe Abschnitt 97		5,34				5,34
480		2,26	40,89		8,33		51,44
491			14,89		12,55		27,44
	Summe Abschnitt 98	2,26	55,78		20,88		78,88
500							
	Summe Abschnitt 99						
	Summe Abschnitt 9	2,26	106,62		29,21		138,09
	Summe Abschnitt 10	40,711	820,287		1,01		862,009
2. Abschnitt 9							
UA	Aufgabenbereich	Finanzierungsmaßnahmen (DM je Einwohner)				sonstige Ausgaben MO - 94, 95, 96 DM	
		MO	DM	MO	DM	MO	DM
000	Steuern und steuerähnliche Erhebungen, allgemeine Finanzleistungen		21,88		21,88		21,88
001	Landchaftsumlage						
	Summe Abschnitt 00		21,88		21,88		21,88
010	Kredite und Schuldendienst	25,408		1,112		26,520	
012	Allgemeine Rücklage	44,22		76,18		120,40	
013	Defizitkapital						
014	Allgemeine Rücklage (Bilanzvermögen)	0,0		10,0		10,0	
015	Sonderrücklagen	22,14		49,99		72,13	
017	Finanzielle Erwerbungen						
018	Deckungsreserve						
019	Zustimmung zwischen Verwalter- und Vermögenshaushalt	0,001		31,00		31,001	
	Summe Abschnitt 01	69,529		118,17		187,70	
020	Abwicklung der Vorjahre						
	Summe Abschnitt 02						
	Summe Abschnitt 0	69,529		118,17		187,70	

Gesamtplan

3. Gruppierungsübersicht

Gruppierungs-Nr.	Bezeichnung der Einnahmen bzw. Ausgaben	Einheiten	DM je Einheit	DM
0	Steuern, allgemeine Zuweisungen			
000	Grundsteuer A			
001	Grundsteuer B			
002	Gewerbesteuer nach Ertrag und Kapital			
004	Lohnsteuer			
01	Gemeinschaften an der Einkommensteuer			
02	andere Steuern und Abgaben			
03	Schuldenzinsen			
04	Schuldenzinsen			
05	Beihilfen			
06	sonstige allgemeine Zuweisungen			
07	sonstige allgemeine Zuweisungen			
08	Ausgaben			
09	sonstige allgemeine Zuweisungen			
10	sonstige allgemeine Zuweisungen			
11	Zuweisungen und Zuschüsse für die Zwecke			
12	Erstattungen v. Ausgaben des Verwaltungsbereichs			
13	Erstattungen v. Ausgaben des Verwaltungsbereichs			
14	Erstattungen v. Ausgaben des Verwaltungsbereichs			
15	Erstattungen v. Ausgaben des Verwaltungsbereichs			
16	Erstattungen v. Ausgaben des Verwaltungsbereichs			
17	Erstattungen v. Ausgaben des Verwaltungsbereichs			
18	Erstattungen v. Ausgaben des Verwaltungsbereichs			
19	Erstattungen v. Ausgaben des Verwaltungsbereichs			
20	Erstattungen v. Ausgaben des Verwaltungsbereichs			
21	Erstattungen v. Ausgaben des Verwaltungsbereichs			
22	Erstattungen v. Ausgaben des Verwaltungsbereichs			
23	Erstattungen v. Ausgaben des Verwaltungsbereichs			
24	Erstattungen v. Ausgaben des Verwaltungsbereichs			
25	Erstattungen v. Ausgaben des Verwaltungsbereichs			
26	Erstattungen v. Ausgaben des Verwaltungsbereichs			
27	Erstattungen v. Ausgaben des Verwaltungsbereichs			
28	Erstattungen v. Ausgaben des Verwaltungsbereichs			
29	Erstattungen v. Ausgaben des Verwaltungsbereichs			
30	Erstattungen v. Ausgaben des Verwaltungsbereichs			
31	Erstattungen v. Ausgaben des Verwaltungsbereichs			
32	Erstattungen v. Ausgaben des Verwaltungsbereichs			
33	Erstattungen v. Ausgaben des Verwaltungsbereichs			
34	Erstattungen v. Ausgaben des Verwaltungsbereichs			
35	Erstattungen v. Ausgaben des Verwaltungsbereichs			
36	Erstattungen v. Ausgaben des Verwaltungsbereichs			
37	Erstattungen v. Ausgaben des Verwaltungsbereichs			
38	Erstattungen v. Ausgaben des Verwaltungsbereichs			
39	Erstattungen v. Ausgaben des Verwaltungsbereichs			
40	Erstattungen v. Ausgaben des Verwaltungsbereichs			
41	Erstattungen v. Ausgaben des Verwaltungsbereichs			
42	Erstattungen v. Ausgaben des Verwaltungsbereichs			
43	Erstattungen v. Ausgaben des Verwaltungsbereichs			
44	Erstattungen v. Ausgaben des Verwaltungsbereichs			
45	Erstattungen v. Ausgaben des Verwaltungsbereichs			
46	Erstattungen v. Ausgaben des Verwaltungsbereichs			
47	Erstattungen v. Ausgaben des Verwaltungsbereichs			
48	Erstattungen v. Ausgaben des Verwaltungsbereichs			
49	Erstattungen v. Ausgaben des Verwaltungsbereichs			
50	Erstattungen v. Ausgaben des Verwaltungsbereichs			
51	Erstattungen v. Ausgaben des Verwaltungsbereichs			
52	Erstattungen v. Ausgaben des Verwaltungsbereichs			
53	Erstattungen v. Ausgaben des Verwaltungsbereichs			
54	Erstattungen v. Ausgaben des Verwaltungsbereichs			
55	Erstattungen v. Ausgaben des Verwaltungsbereichs			
56	Erstattungen v. Ausgaben des Verwaltungsbereichs			
57	Erstattungen v. Ausgaben des Verwaltungsbereichs			
58	Erstattungen v. Ausgaben des Verwaltungsbereichs			
59	Erstattungen v. Ausgaben des Verwaltungsbereichs			
60	Erstattungen v. Ausgaben des Verwaltungsbereichs			
61	Erstattungen v. Ausgaben des Verwaltungsbereichs			
62	Erstattungen v. Ausgaben des Verwaltungsbereichs			
63	Erstattungen v. Ausgaben des Verwaltungsbereichs			
64	Erstattungen v. Ausgaben des Verwaltungsbereichs			
65	Erstattungen v. Ausgaben des Verwaltungsbereichs			
66	Erstattungen v. Ausgaben des Verwaltungsbereichs			
67	Erstattungen v. Ausgaben des Verwaltungsbereichs			
68	Erstattungen v. Ausgaben des Verwaltungsbereichs			
69	Erstattungen v. Ausgaben des Verwaltungsbereichs			
70	Erstattungen v. Ausgaben des Verwaltungsbereichs			
71	Erstattungen v. Ausgaben des Verwaltungsbereichs			
72	Erstattungen v. Ausgaben des Verwaltungsbereichs			
73	Erstattungen v. Ausgaben des Verwaltungsbereichs			
74	Erstattungen v. Ausgaben des Verwaltungsbereichs			
75	Erstattungen v. Ausgaben des Verwaltungsbereichs			
76	Erstattungen v. Ausgaben des Verwaltungsbereichs			
77	Erstattungen v. Ausgaben des Verwaltungsbereichs			
78	Erstattungen v. Ausgaben des Verwaltungsbereichs			
79	Erstattungen v. Ausgaben des Verwaltungsbereichs			
80	Erstattungen v. Ausgaben des Verwaltungsbereichs			
81	Erstattungen v. Ausgaben des Verwaltungsbereichs			
82	Erstattungen v. Ausgaben des Verwaltungsbereichs			
83	Erstattungen v. Ausgaben des Verwaltungsbereichs			
84	Erstattungen v. Ausgaben des Verwaltungsbereichs			
85	Erstattungen v. Ausgaben des Verwaltungsbereichs			
86	Erstattungen v. Ausgaben des Verwaltungsbereichs			
87	Erstattungen v. Ausgaben des Verwaltungsbereichs			
88	Erstattungen v. Ausgaben des Verwaltungsbereichs			
89	Erstattungen v. Ausgaben des Verwaltungsbereichs			
90	Erstattungen v. Ausgaben des Verwaltungsbereichs			
91	Erstattungen v. Ausgaben des Verwaltungsbereichs			
92	Erstattungen v. Ausgaben des Verwaltungsbereichs			
93	Erstattungen v. Ausgaben des Verwaltungsbereichs			
94	Erstattungen v. Ausgaben des Verwaltungsbereichs			
95	Erstattungen v. Ausgaben des Verwaltungsbereichs			
96	Erstattungen v. Ausgaben des Verwaltungsbereichs			
97	Erstattungen v. Ausgaben des Verwaltungsbereichs			
98	Erstattungen v. Ausgaben des Verwaltungsbereichs			
99	Erstattungen v. Ausgaben des Verwaltungsbereichs			
100	Erstattungen v. Ausgaben des Verwaltungsbereichs			



Gruppierungsübersicht

Gruppierungs-Nr.	Bezeichnung der Einnahmen bzw. Ausgaben Einnahmen des Verwaltungshaushalts	Ansatz 1995 DM	DM je Erwechner	von Hundert
0	Steueralgemeine Zuweisungen			
000	Grundsteuer A	230 000,00	0,40	0,005
001	Grundsteuer B	204 000 000,00	355,34	4,096
003	Gewerbesteuer nach Ertrag und Kapital	856 000 000,00	1 584,20	18,028
004	Lohnsummensteuer	0,00	0,00	0,000
01	Gemeindeanteil an der Einkommensteuer	494 700 000,00	881,70	9,932
02,03	andere Steuern und steuerähnliche Einnahmen	6 403 000,00	14,84	0,169
	Summe Steuern	1 605 333 000,00	2 796,28	32,230
04	Schlüsselaufwendungen			
041	vom Land	0,00	0,00	0,000
042	von Gemeinden und Gemeindeverbänden	0,00	0,00	0,000
05	Bedarfsaufwendungen			
051	vom Land	1,00	0,00	0,000
052	von Gemeinden und Gemeindeverbänden	0,00	0,00	0,000
06	sonstige allgemeine Zuweisungen			
060	vom Bund	0,00	0,00	0,000
061	vom Land	0,00	0,00	0,000
062	von Gemeinden und Gemeindeverbänden	0,00	0,00	0,000
07	allgemeine Umlagen			
071	vom Land	0,00	0,00	0,000
072	von Gemeinden und Gemeindeverbänden	0,00	0,00	0,000
08	Ausgleichszuweisungen			
081	Pauschalzuweisung zu Hilfsstädten, in Kommunen der ostdeutschen Länder	0,00	0,00	0,000
	Summe allgemeine Zuweisungen	1,00	0,00	0,000
	Summe 0	1 605 333 001,00	2 796,28	32,230
1	Einnahmen aus Verwaltung und Betrieb			
10,11,12	Gebühren und ähnliche Entgelte, zweckgebundene Aufgaben	711 703 125,00	1 239,70	14,269
13,14,15	Einnahmen aus Verkauf, Mieten, Pachten, sonstige Verwaltungs- und Betriebseinnahmen	128 932 135,00	229,49	2,578
16	Erdattungen v. Ausgaben des Verwaltungshaushalts			
160	vom Bund, LAF, ERP-Sondervermögen	1 516 442,00	2,64	0,030
161	vom Land	25 585 008,00	44,57	0,514
162	von Gemeinden und Gemeindeverbänden	6 007 160,00	11,51	0,133
163	von Zweckverbänden u. dergl.	682 300,00	1,19	0,014
164	vom sonstigen öffentlichen Bereich	1 041 501,00	1,81	0,021
165	von öffentl. wirtschaftl. Unternehmen	8 688 041,00	17,22	0,199
166	von privaten Unternehmen	777 571,00	1,35	0,016
167	von übrigen Bereichen	13 374 853,00	23,30	0,269
169	interne Verrechnungen	190 818 263,00	332,03	3,827
	Summe 16	250 091 138,00	435,62	5,023
17	Zuweisungen und Zuschüsse für id. Zwecke			
170	vom Bund, LAF, ERP-Sondervermögen	527 500,00	0,92	0,011
171	vom Land	65 935 857,00	119,89	1,728
172	von Gemeinden und Gemeindeverbänden	7 673 675,00	13,32	0,154
173	von Zweckverbänden u. dergl.	123 158 000,00	214,53	2,473
174	vom sonstigen öffentlichen Bereich	6 512 415,00	11,34	0,131
175	von öffentl. wirtschaftl. Unternehmen	154 000,00	0,27	0,003
176	von privaten Unternehmen	522 000,00	0,91	0,010
177	von übrigen Bereichen	14 450 329,00	25,17	0,290
	Summe 17	238 204 086,00	416,20	4,797
	Summe 1	1 329 050 485,00	2 315,01	28,084



Maßnahmenübersicht

Ansatz 1994 DM	Rechnung 1993 DM
1 525 490 000,00	1 504 248 607,09
0,00	0,00
0,00	0,00
0,00	577 581,00
0,00	0,00
0,00	0,00
0,00	0,00
0,00	0,00
0,00	78 787,00
0,00	0,00
0,00	0,00
0,00	656 318,00
1 525 490 000,00	1 504 904 925,09
605 793 961,00	525 059 723,32
124 879 453,00	145 245 765,50
1 127 715,00	1 694 990,15
25 417 159,00	24 340 478,54
37 821 426,00	33 320 850,04
577 001,00	613 590,13
1 312 901,00	1 252 382,18
10 185 298,00	9 756 610,85
485 761,00	3 548 884,42
10 603 653,00	2 531 799,09
162 867 529,00	164 208 157,51
251 407 443,00	241 070 751,87
452 501,00	632 164,79
77 059 052,00	76 087 505,04
8 164 790,00	11 410 291,35
125 761 000,00	132 371 009,66
6 464 500,00	5 264 191,47
100 501,00	212 003,84
52 000,00	890 543,03
14 297 835,00	13 843 324,17
233 271 688,00	241 611 183,05
1 215 152 545,00	1 153 998 423,74

Gruppierungsübersicht

Gruppierungs-Nr.	Bezeichnung der Einnahmen bzw. Ausgaben Einnahmen des Verwaltungshaushalts	Ansatz 1995 DM	DM je Erwehner	von hundert
2	sonstige Finanzeinnahmen			
20	Zinseinnahmen			
200	von Bund, LAF, EKH-Sondervermögen	0,00	0,00	0,000
201	von Land	0,00	0,00	0,000
202	von Gemeinden und Gemeindeverbänden	0,00	0,00	0,000
203	von Zweckverbänden u.dergl.	0,00	0,00	0,000
204	von sonstigen öffentlichen Bereich	0,00	0,00	0,000
205,206,207	von unternehmerischen u.übrigen Bereichen	6 454 289,00	11,24	0,130
208	aus inneren Darlehen	37 004 694,00	64,48	0,743
	Summe 20	<u>43 458 983,00</u>	<u>75,70</u>	<u>0,873</u>
21,22	Gewinnanteile von wirtschaftl. Unternehmen und aus Beteiligungen, Konzessionsabgaben	104 074 308,00	181,28	2,089
23	Schuldendiensthilfen			
230	von Bund, LAF, ERP-Sondervermögen	0,00	0,00	0,000
231	von Land	0,00	0,00	0,000
232	von Gemeinden und Gemeindeverbänden	0,00	0,00	0,000
233	von Zweckverbänden u.dergl.	0,00	0,00	0,000
234	von sonstigen öffentlichen Bereich	0,00	0,00	0,000
235,236,237	von unternehmerischen u.übrigen Bereichen	0,00	0,00	0,000
	Summe 23	<u>0,00</u>	<u>0,00</u>	<u>0,000</u>
24	Ersatz von sozialen Leistungen außerhalb von Einrichtungen			
241	Kostenbeiträge und Aufwendungsersatz	34 423 500,00	59,96	0,691
242	übergeleitete Unterhaltsansprüche gegen bürgerlich-rechtlich Unterhaltspflichtige	23 090 000,00	40,23	0,454
243	Leistungen von Sozialleistungsträgern	2 500 100,00	4,35	0,050
244	sonstige Ersatzleistungen	10 652 000,00	18,38	0,214
245	Rückzahlung gewährter Hilfen	15 800,00	0,03	0,000
	Summe 24	<u>70 681 400,00</u>	<u>123,11</u>	<u>1,419</u>
25	Ersatz von sozialen Leistungen in Einrichtungen			
251	Kostenbeiträge und Aufwendungsersatz	3 647 000,00	6,35	0,073
252	übergeleitete Unterhaltsansprüche gegen bürgerlich-rechtlich Unterhaltspflichtige	3 800 100,00	6,63	0,076
253	Leistungen von Sozialleistungsträgern	55 490 000,00	96,96	1,114
254	sonstige Ersatzleistungen	9 303 000,00	16,20	0,187
255	Rückzahlung gewährter Hilfen	0,00	0,00	0,000
	Summe 25	<u>72 240 100,00</u>	<u>125,83</u>	<u>1,450</u>
26	weitere Finanzeinnahmen	39 967 896,00	69,82	0,802
27	kalulatorische Einnahmen			
270	kalulatorische Abschreibungen	122 592 072,00	213,54	2,401
271	kalulatorische Zinsen	114 690 815,00	199,73	2,302
272	kalulatorische Rückstellungen	14 775 100,00	25,74	0,297
	Summe 27	<u>252 058 087,00</u>	<u>439,00</u>	<u>5,000</u>
28	Zuführungen vom Vermögenshaushalt	76 312 066,00	132,93	1,532
29	Ablwicklung der Vorjahre	0,00	0,00	0,000
	Summe 2	<u>658 782 949,00</u>	<u>1 147,47</u>	<u>13,225</u>
	Summe Verwaltungshaushalt	<u>3 593 126 435,00</u>	<u>6 256,76</u>	<u>72,130</u>

Abrechnung 1994

Ansatz 1994 DM	Rechnung 1994 DM
43 458 983,00	15 541 071,19
104 074 308,00	105 214 187,32
0,00	0,00
0,00	0,00
0,00	0,00
0,00	0,00
0,00	0,00
0,00	0,00
16 332 032,00	15 541 071,19
22 258 000,00	0,00
38 590 032,00	15 541 071,19
0,00	0,00
101 665 654,00	105 214 187,32
0,00	0,00
0,00	0,00
0,00	0,00
0,00	0,00
0,00	0,00
0,00	0,00
0,00	0,00
0,00	0,00
46 235 100,00	33 291 502,60
14 590 264,00	18 725 282,68
2 500 100,00	2 446 341,49
10 601 000,00	215 659,24
15 800,00	1 335,06
73 942 264,00	54 880 120,41
3 647 000,00	9 454 090,55
3 800 100,00	3 507 305,87
48 240 000,00	49 300 870,62
9 303 000,00	7 425 030,13
0,00	0,00
70 940 240,00	69 687 317,17
39 401 164,00	44 766 502,83
116 565 841,00	82 024 308,92
117 380 291,00	86 158 289,27
15 377 700,00	14 851 649,55
251 303 832,00	183 032 248,84
95 905 493,00	26 834 325,60
0,00	0,00
671 734 678,00	489 755 693,36
3 412 587 224,00	3 158 699 212,19



Gruppierungsübersicht

Gruppierungs-Nr.	Bezeichnung der Einnahmen bzw. Ausgaben Einnahmen des Vermögenshaushalts	Ansatz 1995 DM	DM je Einwohner	von Hundert
3	Einnahmen des Vermögenshaushalts			
30	Zuführung vom Verwaltungshaushalt	382 537 045,00	432,14	5,873
31	Einnahmen aus Rücklagen	77 006 406,00	134,14	1,848
32	Rückflüsse von Darlehen			
320	von Bund, LAF, ERP-Sondervermögen	0,00	0,00	0,000
321	von Land	0,00	0,00	0,000
322	von Gemeinden und Gemeindeverbänden	0,00	0,00	0,000
323	von Zweckverbänden u.dergl.	0,00	0,00	0,000
324	von sonstigen öffentlichen Bereich	0,00	0,00	0,000
325,326,327	von unternehmerischen übrigen Bereichen	11 127 060,00	19,38	0,223
329	innere Verrechnungen	0,00	0,00	0,000
	Summe 32	11 127 060,00	19,38	0,223
33	Einnahmen aus der Veräußerung v. Beteiligungen und Rückflüsse von Kapitaleinlagen	0,00	0,00	0,000
34	Einnahmen aus der Veräußerung von Sachen des Anlagevermögens	185 271 588,00	340,14	3,920
35	Beiträge und ähnliche Entgelte	27 828 836,00	48,47	0,589
36	Zuweisungen und Zuschüsse für Investitionen u. Investitionsförderungsmaßnahmen			
360	von Bund, LAF, ERP-Sondervermögen	600 000,00	1,30	0,016
361	von Land	141 890 798,00	249,81	2,845
362	von Gemeinden u. Gemeindeverbänden	8 640 000,00	15,05	0,173
363	von Zweckverbänden u.dergl.	0,00	0,00	0,000
364	von sonstigen öffentlichen Bereich	0,00	0,00	0,000
365,366,367	von unternehmerischen übrigen Bereichen	4 293 008,00	7,41	0,085
	Summe 36	155 986 966,00	270,66	3,119
37	Einnahmen aus Krediten und inneren Darlehen			
370	von Bund, LAF, ERP-Sondervermögen	0,00	0,00	0,000
371	von Land	0,00	0,00	0,000
372	von Gemeinden und Gemeindeverbänden	0,00	0,00	0,000
373	von Zweckverbänden u.dergl.	0,00	0,00	0,000
374	von sonstigen öffentlichen Bereich	0,00	0,00	0,000
377	vom Kreditmarkt ohne Umschuldungen	310 443 879,00	540,75	6,233
378	vom Kreditmarkt für Umschuldungen	328 319 792,00	571,89	6,591
379	innere Darlehen	0,00	0,00	0,000
	Summe 37	638 763 671,00	1 112,64	12,824
38	Abwicklung der Vorjahre	0,00	0,00	0,000
	Summe Vermögenshaushalt/ Summe 3	1 387 021 588,00	2 417,57	27,863
	Summe Einnahmen insgesamt	4 981 048 003,00	8 878,33	100,000

Monatliche Ergebnisse

Ansatz 1994 DM	Rechnung 1993 DM
279 700 705,00	314 686 493,00
99 205 493,00	20 851 373,30
0,00	0,00
0,00	0,00
0,00	0,00
0,00	0,00
0,00	0,00
8 840 780,00	13 693 473,80
0,00	0,00
8 840 780,00	13 693 473,80
0,00	23 926 902,81
257 150 098,00	131 834 749,14
26 050 801,00	26 851 801,91
0,00	0,00
179 873 924,00	164 676 449,24
8 222 001,00	1 789 587,88
0,00	0,00
0,00	0,00
3 291 410,00	2 669 442,58
191 187 336,00	169 135 473,48
0,00	0,00
0,00	5 234 776,00
0,00	0,00
0,00	0,00
0,00	0,00
4 000 000,00	0,00
400 065 483,00	321 106 887,80
308 847 000,00	141 750 000,00
0,00	0,00
712 992 483,00	478 197 883,80
0,00	0,00
1 573 187 815,00	1 184 977 763,24
4 984 984 839,00	4 343 636 972,43

Gruppierungsübersicht

Gruppierungs-Nr.	Bezeichnung der Einnahmen bzw. Ausgaben Ausgaben des Verwaltungshaushalts	Ansatz 1993 DM	DM je Einwohner	von Hundert
4	Personalausgaben			
40	Aufwendungen für ehrenamtliche Tätigkeit	3 305 000,00	5,76	0,003
41	Dienstbezüge u. dergl.	653 701 133,00	1 136,65	12,491
42,43	Versorgung	89 508 400,00	173,33	1,892
44	Beträge zur gesetzlichen Sozialversicherung	81 725 700,00	159,90	1,748
45	Gehilfen und Unterstützungen	18 427 100,00	32,10	0,350
46	Personalebeneausgaben	78 630,00	0,14	0,001
47	Deckungsreserve für Personalausgaben	18 109 728,00	31,63	0,348
	Summe 4	884 983 691,00	1 541,53	16,829
5/6	sächlicher Verwaltungs- und Betriebsaufwand			
50,51	Unterhaltung d.Grundstücke u.baulichen Anlagen und des sonstigen unbeweglichen Vermögens	60 981 188,00	108,22	1,100
52	Geräte, Ausstattungs- und Ausrüstungsgegenstände, sonst. Gebrauchsgegenstände	19 008 712,00	33,11	0,361
53	Mieten und Pachten	62 448 338,00	108,77	1,187
54	Bewirtschaftung d.Grundstücke, baul.Anlagen usw.	152 889 800,00	286,31	2,907
55	Haltung von Fahrzeugen	9 021 756,00	15,73	0,172
56,57/69	besondere Aufwendungen für Bedienstete, weitere Verwaltungs- und Betriebsausgaben	60 045 690,00	104,59	1,142
60	Schülerbeförderungskosten	9 884 200,00	17,22	0,188
64,65,66	Steuern, Geschäftsausgaben u.a.	179 199 761,00	296,47	3,237
67	Erstattungen v. Ausgaben des Verwaltungshaushalts			
670	an Bund, LAF, ERP-Sondervermögen	0,00	0,00	0,000
671	an Land	4 018 009,00	7,00	0,076
672	an Gemeinden und Gemeindeverbände	68 798 080,00	118,36	1,270
673	an Zweckverbände u.dergl.	9 000,00	0,02	0,000
674	an sonstigen öffentlichen Bereich	61 049,00	0,11	0,001
675 - 678	an unternehmerische und übrige Bereiche innere Verrechnungen	81 790 809,00	153,89	1,748
	Summe 67	190 618 269,00	332,03	3,625
	Summe 5/6	353 293 204,00	615,40	6,718
68	akkulatorische Kosten			
680	akkulatorische Abschreibungen	122 592 072,00	213,54	2,331
685	akkulatorische Zinsen	114 660 915,00	199,72	2,180
689	akkulatorische Rückstellungen	14 775 100,00	25,74	0,281
	Summe 68	252 028 087,00	439,00	4,792
	Summe 5/6	1 149 806 719,00	2 002,82	21,864

Mehrwertsteuer

Ansatz 1994 DM	Rechnung 1993 DM
3 315 700,00	2 596 971,83
653 948 275,00	644 452 066,07
94 758 370,00	93 176 868,12
86 643 000,00	84 430 188,62
17 401 700,00	17 672 600,78
83 980,00	138 287,29
2 788 495,00	0,00
838 919 621,00	842 406 672,51
60 600 835,00	60 982 389,14
18 929 844,00	19 008 463,83
59 057 889,00	52 429 888,21
153 831 610,00	152 823 385,50
8 082 360,00	8 043 023,42
58 095 220,00	45 900 418,76
10 104 200,00	10 979 969,80
144 829 409,00	137 556 082,41
0,00	0,00
4 216 841,00	4 479 151,92
89 791 897,00	59 748 238,64
7 200,00	20 077,04
59 803,00	49 398,49
100 075 444,00	85 025 645,12
182 867 629,00	184 209 157,51
208 578 654,00	313 559 868,72
118 565 841,00	82 024 309,82
117 380 291,00	86 156 289,27
15 972 700,00	14 851 649,65
231 909 832,00	183 032 248,84
1 088 813 985,00	984 416 506,83

Gruppierungsübersicht

Gruppierungs-Nr.	Bezeichnung der Einnahmen bzw. Ausgaben	Ansatz 1995 DM	DM je Einwohner	von Hundert
Ausgaben des Verwaltungshaushalts				
7	Zuweisungen und Zuschüsse (nicht für Investitionen)	130 683 553,00	210,22	2,295
70	Zuschüsse für lfd. Zwecke an soziale oder ähnliche Einrichtungen	130 683 553,00	210,22	2,295
71	Zuweisungen u.sonst. Zuschüsse für lfd. Zwecke			
710	an Bund, LAF, ERP-Sondervermögen	179 000,00	0,31	0,003
711	an Land	2,00	0,00	0,000
712	an Gemeinden und Gemeindeverbände	144 000,00	0,23	0,003
713	an Zweckverbände u.dergl.	126 770 582,00	202,82	2,411
714	an sonstigen öffentlichen Bereich	7 502 237,00	12,07	0,143
715,716	an öffentl. wirtschaftl. u.priv.Unternehmen	20 527 294,00	33,78	0,390
717	an übrige Bereiche	7 445 874,00	12,97	0,142
	Summe 71	162 568 992,00	263,18	3,092
72	Schuldendienstleistungen			
722	an Gemeinden und Gemeindeverbände	0,00	0,00	0,000
723	an Zweckverbände u.dergl.	0,00	0,00	0,000
725,726	an öffentl. wirtschaftl. u.priv.Unternehmen	0,00	0,00	0,000
727	an übrige Bereiche	21 537 000,00	37,51	0,410
	Summe 72	21 537 000,00	37,51	0,410
73,74,75, 76,77,78,79	Leistungen der Sozialhilfe u.ä.	563 906 933,00	933,88	9,920
	Summe 7	694 696 478,00	1 154,79	12,717
8	sonstige Finanzausgaben			
80	Zinsausgaben			
800	an Bund, LAF, ERP-Sondervermögen	261 903,00	1,68	0,018
801	an Land	679 794,00	1,18	0,013
802	an Gemeinden und Gemeindeverbände	50 625,00	0,08	0,001
803	an Zweckverbände u.dergl.	0,00	0,00	0,000
804	an sonstigen öffentlichen Bereich	33 448 405,00	54,26	0,639
807	Kreditmarkt (ohne Umschuldungen)	229 348 309,00	369,50	4,381
808	Kreditmarkt (für Umschuldungen)	0,00	0,00	0,000
809	innere Darlehen	0,00	0,00	0,000
	Summe 80	264 480 236,00	400,71	5,029
81	Steuerbeteiligungen			
810	Gewerbesteuerumlage	75 831 111,00	132,09	1,442
811	Finanzierungsbeitrag Fonds d. Einheit			
815	-Anteil Erhöhung Gewerbesteuerumlage Grundsteuerausgleich	81 817 778,00	142,52	1,558
		0,00	0,00	0,000
82	allgemeine Zuweisungen			
822	an Gemeinden und Gemeindeverbände	0,00	0,00	0,000
823	an Zweckverbände u.dergl.	0,00	0,00	0,000
83	allgemeine Umlagen			
831	Finanzierungsbeitrag Fonds d. Einheit			
833	-Verrech.n. Schlüsselzuweis./Invest.Pausch. an Gemeinden und Gemeindeverbände	9 593 570,00	16,71	0,182
		224 925 847,00	381,79	4,277
84	weitere Finanzausgaben	3 871 378,00	6,74	0,074
85	Deckungsreserve	7 030 000,00	12,25	0,134
86	Zuführung zum Vermögenshaushalt			
862	Deckung von Sollfortschritten des Verw.haush.	262 537 945,00	482,14	5,373
		217 168 307,00	378,28	4,130
	Summe 8	1 187 284 370,00	2 033,23	22,197
	Summe Verwaltungshaushalt	3 870 751 158,00	6 742,37	73,607

Ständemittelverteilung

Ansatz 1994 DM	Rechnung 1993 DM
134 789 007,00	119 727 087,35
-125 000,00	118 124,00
2,00	100 376,19
144 000,00	141 402,99
129 515 785,00	136 676 778,59
6 808 847,00	6 307 687,64
21 257 746,00	21 783 108,60
6 473 720,00	6 253 854,80
186 385 504,00	179 959 332,81
0,00	0,00
0,00	0,00
22 948 000,00	21 011 212,88
22 948 000,00	21 011 212,88
348 637 836,00	333 213 965,79
692 737 747,00	647 311 506,83
1 166 050,00	1 370 111,64
549 162,00	545 162,38
53 594,00	56 494,76
0,00	0,00
22 372 842,00	14 185 050,00
235 182 388,00	227 502 140,08
0,00	0,00
0,00	0,00
259 224 038,00	243 759 929,88
65 079 739,00	55 758 904,00
21 324 944,00	22 878 487,00
0,00	0,00
0,00	0,00
0,00	0,00
12 939 877,00	20 083 434,00
232 340 321,00	236 462 095,08
8 871 504,00	7 736 232,82
538 502,00	0,00
179 700 706,00	314 686 493,00
68 303 012,00	14 267 004,54
878 312 442,00	921 632 680,30
3 538 783 888,00	3 375 827 518,27



Gruppierungsübersicht

Gruppierungs-Nr.	Bezeichnung der Einnahmen bzw. Ausgaben Ausgaben des Vermögenshaushalts	Ansatz 1993 DM	DM je Einwohner	von Hundert	Ansatz 1994 DM	Rechnung 1993 DM
9	Ausgaben des Vermögenshaushalts					
90	Zuführungen zum Verwaltungshaushalt	78 313 000,00	132,93	1,451	85 905 400,00	26 834 325,60
91	Zuführungen an Rücklagen	31 688 376,00	55,20	0,603	29 892 681,00	14 913 092,45
92	Gewährung von Darlehen					
920	an Bund, LAF, ERP-Sondervermögen	0,00	0,00	0,000	0,00	0,00
921	an Land	0,00	0,00	0,000	0,00	0,00
922	an Gemeinden und Gemeindeverbände	0,00	0,00	0,000	0,00	0,00
923	an Zweckverbände u.dergl.	0,00	0,00	0,000	0,00	0,00
924	an sonstigen öffentlichen Bereich	0,00	0,00	0,000	0,00	0,00
925	an öffentl.wirtschaftl. Unternehmen	0,00	0,00	0,000	0,00	15 350 000,00
926	an private Unternehmen	0,00	0,00	0,000	0,00	0,00
927	an übrige Bereiche	19 667 759,00	34,26	0,374	13 813 759,00	18 121 268,00
	Summe 92	19 667 759,00	34,26	0,374	13 813 759,00	2 771 268,00
93	Vermögenserwerb					
930	Erwerb von Beteiligungen/Kapitaleinlagen	128 150 368,00	223,23	2,437	141 390 000,00	133 211 384,58
931	Erwerb von Grundstücken	103 336 380,00	180,00	1,865	95 511 033,00	104 687 760,70
935	Erwerb von bewegl. Sachen des Anlagevermögens	53 979 235,00	94,00	1,026	58 113 442,00	58 682 788,90
	Summe 93	285 466 983,00	497,23	5,428	295 014 475,00	276 581 934,18
94,95,96	Baumaßnahmen	504 720 974,00	879,16	9,598	685 156 220,00	584 084 359,59
97	Tilgung von Krediten, Rückzahlung von inneren Darlehen					
970	an Bund, LAF, ERP-Sondervermögen	4 097 895,00	7,14	0,078	4 097 897,00	4 004 902,52
971	an Land	2 598 808,00	4,53	0,049	2 447 293,00	2 309 914,87
972	an Gemeinden und Gemeindeverbände	141 979,00	0,25	0,003	139 011,00	136 565,79
973	an Zweckverbände u.dergl.	0,00	0,00	0,000	0,00	0,00
974	an sonstigen öffentlichen Bereich	9 993 079,00	17,42	0,190	9 661 148,00	9 422 269,55
977	Kreditmarkt, ordentliche Tilgung der bei Ugr. 377 nachzuweisenden Kreditaufnahmen währlichen Rechtsgeschäft	116 448 323,00	203,83	2,214	112 184 307,00	100 300 139,22
978	Kreditmarkt, außerordentliche Tilgungen und Umschulden	326 319 792,00	571,89	6,243	308 887 000,00	141 947 095,43
979	innere Darlehen	0,00	0,00	0,000	0,00	0,00
	Summe 97	461 663 576,00	804,06	8,777	437 266 416,00	258 340 697,38
98	Zuweisungen und Zuschüsse für Investitionen					
980	an Bund, LAF, ERP-Sondervermögen	0,00	0,00	0,000	0,00	0,00
981	an Land	40 000,00	0,07	0,001	40 000,00	-1 773 048,00
982	an Gemeinden und Gemeindeverbände	0,00	0,00	0,000	0,00	0,00
983	an Zweckverbände u.dergl.	0,00	0,00	0,000	0,00	4 470,00
984	an sonstigen öffentlichen Bereich	0,00	0,00	0,000	0,00	0,00
985	an öffentl.wirtschaftl. Unternehmen	1 916 000,00	3,34	0,036	1 869 495,00	6 917 993,11
986	an private Unternehmen	2 234 832,00	3,90	0,043	4 156 832,00	2 322 071,50
987	an übrige Bereiche	4 164 002,00	7,25	0,079	8 622 244,00	10 330 511,65
	Summe 98	8 384 834,00	14,96	0,160	14 698 571,00	21 367 032,26
99	sonstige Ausgaben des Vermögenshaushalts					
990	Kreditbeschaffungskosten	100 000,00	0,17	0,002	100 000,00	94 830,80
	Summe Vermögenshaushalt/ Summe 9	1 367 921 568,00	2 417,59	26,392	1 372 187 615,00	1 184 977 780,24
	Summe Ausgaben insgesamt	5 258 672 726,00	9 159,86	99,693	5 130 971 310,00	4 560 805 278,51



Finanzierungsübersicht

Gruppierung Nr.	Beschreibung der Finanzierungsgegenstände	1994	1995
0	Finanzierungsübersicht		
1	Finanzierungsübersicht		
2	Finanzierungsübersicht		
3	Finanzierungsübersicht		
4	Finanzierungsübersicht		
5	Finanzierungsübersicht		
6	Finanzierungsübersicht		
7	Finanzierungsübersicht		
8	Finanzierungsübersicht		
9	Finanzierungsübersicht		
10	Finanzierungsübersicht		
11	Finanzierungsübersicht		
12	Finanzierungsübersicht		
13	Finanzierungsübersicht		
14	Finanzierungsübersicht		
15	Finanzierungsübersicht		
16	Finanzierungsübersicht		
17	Finanzierungsübersicht		
18	Finanzierungsübersicht		
19	Finanzierungsübersicht		
20	Finanzierungsübersicht		
21	Finanzierungsübersicht		
22	Finanzierungsübersicht		
23	Finanzierungsübersicht		
24	Finanzierungsübersicht		
25	Finanzierungsübersicht		
26	Finanzierungsübersicht		
27	Finanzierungsübersicht		
28	Finanzierungsübersicht		
29	Finanzierungsübersicht		
30	Finanzierungsübersicht		
31	Finanzierungsübersicht		
32	Finanzierungsübersicht		
33	Finanzierungsübersicht		
34	Finanzierungsübersicht		
35	Finanzierungsübersicht		
36	Finanzierungsübersicht		
37	Finanzierungsübersicht		
38	Finanzierungsübersicht		
39	Finanzierungsübersicht		
40	Finanzierungsübersicht		
41	Finanzierungsübersicht		
42	Finanzierungsübersicht		
43	Finanzierungsübersicht		
44	Finanzierungsübersicht		
45	Finanzierungsübersicht		
46	Finanzierungsübersicht		
47	Finanzierungsübersicht		
48	Finanzierungsübersicht		
49	Finanzierungsübersicht		
50	Finanzierungsübersicht		

4. Finanzierungsübersicht
TDM
Haushaltsplan 1995

A. Finanzierungssaldo		
1.	Gesamteinnahmen	4.981.046 TDM
2.	Einnahmen von besonderen Finanzierungsvorgängen (Nrn. 9.1, 10.1, 11.1)	715.770 TDM
3.	Differenz	4.265.276 TDM
4.	Gesamtausgaben	-5.258.673 TDM
5.	Ausgaben aus besonderen Finanzierungsvorgängen (Nrn. 9.2, 10.2, 11.2)	493.292 TDM
6.	Differenz	-4.765.381 TDM
7.	Saldo (Nrn. 3 u. 6)	-500.103 TDM
B. Besondere Finanzierungsvorgänge		
8.	Ausgaben zur Deckung von Fehlbeträgen	-217.166 TDM
9.1.	Entnahme aus Rücklagen	77.006 TDM
9.2.	Zuführungen zu Rücklagen	31.688 TDM
9.3.	Differenz	45.316 TDM
10.1.	Einnahme aus Krediten	638.764 TDM
10.2.	Tilgung von Krediten	461.604 TDM
10.3.	Differenz	177.160 TDM
11.1.	Einnahmen aus inneren Darlehen	0 TDM
11.2.	Rückzahlung von inneren Darlehen	0 TDM
11.3.	Differenz	0 TDM
12.	Saldo besondere Finanzierungsvorgänge (Nrn. 8, 9.3, 10.3, 11.3)	5.310 TDM
C. Nachrichtlich: Kredite vom Kreditmarkt		
13.1.	Einnahmen	638.764 TDM
13.2.	Tilgung	-444.766 TDM
13.3.	Saldo	193.998 TDM

4. Finanzierungsbilanz
TDM
Haushaltplan 1995

A. Finanzierungssaldo					
1.	Saldo (Nrn. 9 u. 10)				-800.103 TDM
2.	Differenz				-4.788.381 TDM
3.	vorgängen (Nrn. 9.2, 10.2, 11.2)		489.282 TDM		
4.	Gesamtausgaben		-2.288.873 TDM		
5.	Differenz				4.288.738 TDM
6.	vorgängen (Nrn. 9.1, 10.1, 11.1)		218.750 TDM		
7.	Einnahmen von besonderen Finanzierungs-				4.987.048 TDM
8.	Gesamteinnahmen				
B. Besondere Finanzierungsvorgänge					
9.	Saldo besondere Finanzierungsvorgänge				8.310 TDM
10.	Differenz				0 TDM
11.	Rückführung von inneren Darlehen		0 TDM		
12.	Einnahmen aus inneren Darlehen		0 TDM		
13.	Differenz				177.180 TDM
14.	Tilgung von Krediten		487.804 TDM		
15.	Einnahme aus Krediten		838.784 TDM		
16.	Differenz				48.318 TDM
17.	Zuführungen zu Rücklagen		37.888 TDM		
18.	Einnahme aus Rücklagen		77.000 TDM		
19.	Ausgaben zur Deckung von Verbindlichkeiten				-217.188 TDM
C. Nachschublich: Kredite vom Kreditmarkt					
20.	Saldo				189.838 TDM
21.	Tilgung		444.786 TDM		
22.	Einnahmen		638.784 TDM		

Einzelpläne des Verwaltungshaushaltes

Soweit über die Mittelverwendung die Bezirksvertretungen entscheiden, sind entsprechende Vermerke bei den betroffenen Haushaltsstellen vorgesehen. Die Ansätze sind ferner in einem Anhang zum Haushaltsplan - Seiten 799 ff. - zusammengefaßt.

		Ansatz 1995 DM	Ansatz 1994 DM	Rechnung 1993 DM	Vermerke
001	Gemeindeorgane				Verfügungsberechtig. Amt
	Einnahmen				
001 3 130/0	Einnahmen aus Verkauf von Broschüren der BV	500	500	491,00	Anordnungsberechtig. Amt
001 3 150/4	Aufsichtsratsvergütungen	5 000	5 000	390,00	Anordnungsberechtig. Amt
001 3 156/3	Erstattung von Überzahlungen	-	-	6 079,28	
001 3 158/0	Erstattung anteiliger Personalkosten	-	-	95 600,54	
001 3 165/2	Ant. Kosten für Rats- und Ausschußmitglieder	3 290	3 056	3 500,00	
001 3 169/5	Innere Verrechnungen	2 004 329	2 014 222	1 902 953,00	
001 3 174/1	Zuweisungen des Arbeitsamtes zu Personalkosten	68 000	50 000	41 666,43	Anordnungsberechtig. Amt
	Summe Einnahmen	<u>2 081 119</u>	<u>2 072 778</u>	<u>2 050 680,25</u>	
	Ausgaben				
001 3 400/7	Für Rats-, Ausschuß- und Bezirksvertretungsmitgl.	2 940 000	2 709 000	2 578 338,23	Verfügungsberechtig. Amt über Aufwandsentschäd. Oberbürgermeisterin und Bürgermeister
001 3 490/2	SN Nr.1 Persönliche Ausgaben	12 022 800	12 126 700	11 518 056,29	
001 3 650/6	Reisekosten Rat und Presse	20 000	49 829	15 799,76	
001 3 651/4	An die Geschäftsführung der Ratsfraktionen	422 100	538 650	538 200,00	
001 3 652/2	Aufwendungen für das Schützenfest	4 000	2 000	-	Gegens.deckungsfähig m 001 3 654/9, 001 3 655/7 001 3 657/3, 001 3 659/0 Verfügungsberechtig: Büro 01
001 3 653/0	Für die Bezirksvertretungen	15 634	15 634	9 015,11	Über die Mittelverwendu entscheiden die Bezirks- vertretungen entsprechen der Nachweisung im Amt
001 3 654/9	Aufwendungen für den Martins-Empfang	14 500	9 500	-	Gegens.deckungsfähig m 001 3 652/2, 001 3 655/7 001 3 657/3, 001 3 659/0 Verfügungsberechtig: Büro 01
001 3 655/7	Aufwendungen zum Volkstrauertag	1 000	1 000	-	Gegens.deckungsfähig m 001 3 652/2, 001 3 654/9 001 3 657/3, 001 3 659/0 Verfügungsberechtig: Büro 01
001 3 656/5	Bewirtungskosten Rat, Ausschüsse usw.	21 381	21 381	20 331,78	
001 3 657/3	Aufwendungen zum Karneval	30 000	30 000	-	Gegens.deckungsfähig m 001 3 652/2, 001 3 654/9 001 3 655/7, 001 3 659/0 Verfügungsberechtig: Büro 01
001 3 658/1	Personalkostenerstattung an Fraktionen	299 013	512 176	463 559,08	
001 3 659/0	Aufwendungen für Repräsentationszwecke	315 000	285 000	-	Gegens.deckungsfähig m 001 3 652/2, 001 3 654/9 001 3 655/7, 001 3 657/3 Verfügungsberechtig: Büro 01

Allgemeine Verwaltung

	Ansatz 1995 DM	Ansatz 1994 DM	Rechnung 1993 DM	Vermerke
--	-------------------	-------------------	---------------------	----------

Amt 001 3 661/1 001 3 707/3	Vereinsbeiträge Städtefreundschaften, Städtepartnerschaften u.a.	50 100 000	50 100 000	50,00 153 395,38	Verfügungsberechtigt Büro 01 über 50 000 DM, ver- fügungsberechtigt Amt 13 über 50 000 DM. Verfügungsberech. Amt 13
Amt 001 3 708/1 001 3 718/9	Projektpartnerschaften Zuweisungen an die Partnerstadt Chemnitz	9 500 -	9 500 60 000	- 74 945,99	
	Summe Ausgaben	16 214 978	16 470 420	15 371 691,62	
	Summe Einnahmen	2 081 119	2 072 778	2 050 680,25	
	Zuschuß	14 133 859	14 397 642	13 321 011,37	
	Überschuß	-	-	-	

002 Verfügungsmittel

Verfügungsberecht. Amt 10

Einnahmen

Keine Einnahmen

Ausgaben

002 3 660/8	Verfügungsmittel	64 000	64 000	48 627,82	Verfügungsberecht. DM Oberbürgermeisterin 48000 Oberstadtdirektor 16000
	Summe Ausgaben	64 000	64 000	48 627,82	
	Summe Einnahmen	-	-	-	
	Zuschuß	64 000	64 000	48 627,82	
	Überschuß	-	-	-	

003 Regionalbüro

Verfügungsberecht. Amt 02

Einnahmen

003 3 162/7	Erstattung v. Kosten durch Kommunen a. d. Region	50 000	80 000	-	Mehreinnahmen wachsen zu, Mindereinnahmen führen zu Minderausgaben bei 003 3 652/1
003 3 177/5	Beitr. IHK D'rf u. Krefeld u. Handwerkskammer D'rf	10 000	10 000	10 000,00	Mehreinnahmen wachsen zu, Mindereinnahmen führen zu Minderausgaben bei 003 3 652/1
	Summe Einnahmen	60 000	90 000	10 000,00	

		Ansatz 1995 DM	Ansatz 1994 DM	Rechnung 1993 DM	Vermerke
Ausgaben					
003 3 490/1	SN Nr.1 Persönliche Ausgaben	330 500	215 400	284 161,00	
003 3 650/5	Kosten für Drucksachen, Zeitungen u.a.	-	3 378	3 377,78-	
003 3 652/1	Kosten für Regionalarbeit	80 000	120 000	130 042,87	Siehe 003 3 162/7 Siehe 003 3 177/5 Übertragbar
003 3 656/4	Bewirtungskosten	-	8 170	8 169,50-	
003 3 661/0	Vereinsbeiträge	1 500	1 500	-	
	Summe Ausgaben	412 000	348 448	402 656,59	
	Summe Einnahmen	60 000	90 000	10 000,00	
	Zuschuß	352 000	258 448	392 656,59	
	Überschuß	-	-	-	
010 Rechnungsprüfungsamt					
					Verfügungsberecht. Amt
Einnahmen					
010 3 151/1	Erstattung f. Prüfaufwand	24 380	24 080	3 500,00	Anordnungsberecht. Amt
010 3 152/0	Erstattung anteiliger Personalkosten (Unfallkost.)	-	-	1 099,04	
010 3 169/4	Innere Verrechnungen	1 732 732	1 687 691	1 668 196,00	Anordnungsberecht. Amt
	Summe Einnahmen	1 757 112	1 711 771	1 672 795,04	
Ausgaben					
010 3 490/1	SN Nr.1 Persönliche Ausgaben	5 379 000	5 270 700	5 659 571,59	
	Summe Ausgaben	5 379 000	5 270 700	5 659 571,59	
	Summe Einnahmen	1 757 112	1 711 771	1 672 795,04	
	Zuschuß	3 621 888	3 558 929	3 986 776,55	
	Überschuß	-	-	-	
020 Hauptverwaltung					
					Verfügungsberecht. Amt
Einnahmen					
020 3 130/2	Verkaufserlös Ticket 2000 Firmen-Service	5 050 000	3 650 000	-	
020 3 150/7	Kostenanteil an den Straßenbahndienstfahrkarten	-	136 000	124 597,00	
020 3 152/3	Unzustellbare Beträge für Alters- u. Ehejubiläen	3 000	3 000	2 750,00	
020 3 153/1	Post- u. Vervielfältigungs- arbeiten für andere	12 000	12 000	10 719,23	
020 3 155/8	Rückzahlung von Portokosten	20 000	20 000	23 809,11	
020 3 156/6	Erstattung anteiliger Personalkosten	-	-	5 365,85	
020 3 157/4	Vermischte Einnahmen	300	300	486,00	
020 3 158/2	Erstattung der Kosten für dienstl. zugelassene KFZ	-	23 000	-	

	Ansatz 1995 DM	Ansatz 1994 DM	Rechnung 1993 DM	Vermerke
020 3 160/4	18 750	15 000	11 250,00	
020 3 161/2	76 500	73 500	59 350,00	
020 3 165/5				
020 3 169/8	354 000	346 940	338 470,00	
	848 238	1 081 220	604 200,36	
Summe Einnahmen	<u>6 382 788</u>	<u>5 360 960</u>	<u>1 180 997,55</u>	
Ausgaben				
020 3 460/3	1 000	350	6 528,50	
020 3 490/5	12 472 800	11 446 000	11 386 122,85	
020 3 520/0				
020 3 550/2	18 197	18 197	60 982,52	Übertragbar
020 3 560/0	1 181 087	1 243 250	-	Verfügungsberecht. Amt 70
020 3 564/2	3 500	3 100	-	
020 3 650/9	-	-	1 558,09	
020 3 652/5	312 191	312 191	362 982,80	Übertragbar
020 3 653/3	260 000	261 991	330 651,86	Übertragbar
020 3 654/1	6 900 000	7 000 000	6 565 346,44	
	164 000	465 000	376 957,00	Gegens.deckungsfähig mit 020 3 661/4
020 3 655/0	6 000	12 000	-	Verfügungsberecht. Amt 13
020 3 656/8				Übertragbar
020 3 657/6	265 050	334 000	294 784,33	
020 3 658/4	-	409 117	2 387 845,27	
	35 000	135 000	-	Verfügungsberecht. Amt 70
020 3 661/4	5 050 000	3 650 000	-	Übertragbar
020 3 669/0	-	-	470,64	Gegens.deckungsfähig mit 020 3 654/1
Vermischte Ausgaben	-	-	470,64	
Summe Ausgaben	<u>26 668 825</u>	<u>25 290 196</u>	<u>21 774 230,30</u>	
Summe Einnahmen	<u>6 382 788</u>	<u>5 360 960</u>	<u>1 180 997,55</u>	
Zuschuß	20 286 037	19 929 236	20 593 232,75	
Überschuß	-	-	-	
021 Bürodienstgebäude				
Verfügungsberecht. Amt 10				
Einnahmen				
021 3 140/4	1 079 520	1 373 400	1 423 343,33	
021 3 151/0				
021 3 169/2	-	-	9 519,72	
	1 233 470	1 374 800	1 567 933,16	
Summe Einnahmen	<u>2 312 990</u>	<u>2 748 200</u>	<u>3 000 796,21</u>	

		Ansatz 1995 DM	Ansatz 1994 DM	Rechnung 1993 DM	Vermerke
Ausgaben					
021 3 490/0	SN Nr.1 Persönliche Ausgaben	1 227 800	940 700	989 885,87	
021 3 500/0	Ablösungspauschalen für umzugsbedingte Baukosten	23 278	23 278	15 695,30	Verfügungsberecht. Amt Übertragbar
021 3 501/9	Umszugsbedingte bauliche Veränderungen	25 000	65 082	98 690,00	Verfügungsberecht. Amt Übertragbar
021 3 509/4	SN Nr.2 Unterhaltung der Gebäude	1 640 700	1 640 700	1 666 027,65	
021 3 529/9	SN Nr.2 Unterhaltung u.Beschaffung v.Geräten usw.	749 610	749 610	1 275 703,82	
021 3 530/2	Miete usw.	8 400 000	8 066 798	7 623 986,43	
021 3 531/0	Miete 2: Bauabschnitt TVG	3 423 735	4 564 980	4 564 980,00	
021 3 540/0	Steuern und Abgaben	905 000	905 000	860 861,28	
021 3 541/8	Bewachungskosten	3 000	3 000	1 080,98	
021 3 549/3	SN Nr.2 Energieversorgung	4 315 000	3 977 000	4 124 926,51	
021 3 560/4	Schutzkleidung für Hausmeister	300	300	218,36	
021 3 570/1	Futterkosten für Diensthunde	-	-	6 510,00	
021 3 571/0	Beschilderung städt. Bürodienstgebäude	-	-	793,50	
021 3 572/8	Beschäftigungsmaterial f. Kinder in Wartebereichen	-	-	995,88	
021 3 650/3	Pflege der Grünpflanzen	-	-	2 655,00	
	Summe Ausgaben	20 713 423	20 936 448	21 233 010,58	
	Summe Einnahmen	2 312 990	2 748 200	3 000 796,21	
	Zuschuß	18 400 433	18 188 248	18 232 214,37	
	Überschuß	-	-	-	

022

Personalverwaltung

Verfügungsberecht. Amt

Einnahmen					
022 3 152/2	Rückzahlung Fortbildungskosten	-	-	1 889,40	
022 3 155/7	Ablieferung der Einkünfte aus Nebentätigkeit	200	200	-	
022 3 156/5	Erstattung anteiliger Personalkosten	-	-	10 987,17	
022 3 157/3	Vermischte Einnahmen	-	-	688,74	
022 3 160/3	Ersatzleistung des Bundes	37 248	2 500	89 951,57	
022 3 161/1	Ersatzleistung des Landes	2 150 000	2 113 000	2 091 005,99	
022 3 162/0	Ersatzleistung v.Gemeinden und Gemeindeverbänden	1 600 000	1 666 247	1 671 079,29	
022 3 164/6	Ersatzleistung vom sonst. öffentl. Bereich	120 000	-	-	
022 3 165/4	Ersatzleistung von öfftl. wirtschaftl. Unternehmen	1 600 000	1 500 000	1 560 951,54	
022 3 166/2	Rückzahlung von Ausbildungskosten	-	-	2 822,00	
022 3 167/0	Versorgungszuschlag für beurlaubte Beamte	68 000	27 150	25 565,72	
022 3 168/9	Kostenerstattung Einzug v. Gewerkschaftsbeiträgen	15 000	-	1 250,00	
022 3 169/7	Innere Verrechnungen	3 402 100	3 421 950	3 172 575,65	
022 3 174/3	Zuweisungen des Arbeitsamtes zu Personalkosten	24 987	-	17 381,13	
022 3 177/8	Stiftungserträge	1 604	1 605	1 605,00	Anordnungsberecht. Amt Mehreinnahmen wachsend Mindereinnahmen führen zu Minderausgaben bei 022 3 655/9
022 3 260/0	Geldbußen nach der Disziplinarordnung	-	-	2 100,00	
	Summe Einnahmen	9 019 139	8 732 652	8 649 853,20	

		Ansatz 1995 DM	Ansatz 1994 DM	Rechnung 1993 DM	Vermerke
Ausgaben					
022 3 444/0	Nachversicherungsbeiträge	600 000	800 000	1 248 916,08	
022 3 490/4	SN Nr.1 Persönliche Ausgaben	22 589 000	22 634 500	23 009 958,49	
022 3 491/2	Personalausgaben "Rationalisierungspool"	9 279 100	12 705 170	-	
022 3 492/0	Personalausgaben Rationalisierungspool 2	1 535 200	-	-	
022 3 560/9	Sonstige Ausbildungskosten für Nachwuchskräfte	66 341	66 341	88 151,11	
022 3 561/7	Fortbildungsmaßnahmen	130 000	165 000	146 598,38	Zu Lasten des kommenden Haushaltsjahres dürfen Verpflichtungen bis zu 70 % des Ansatzes eingegangen werden.
022 3 562/5	Aufgaben nach dem Arbeitssicherheitsgesetz	13 679	13 679	12 422,69	Übertragbar
022 3 563/3	Umschulungsmaßn. zugunsten d. Rationalisierungsp.	113 780	250 000	-	Übertragbar
022 3 640/0	Verwaltungskostenbeiträge an die ZVK	28 000	18 000	17 613,44	
022 3 650/8	Stellenanzeigen	50 000	300 000	477 878,41	Verfügungsberecht. Amt 13
022 3 655/9	Verwendung der Stiftungserträge	1 604	1 625	1 585,00	Siehe 022 3 177/8 Übertragbar
022 3 656/7	Erstatt. v. Anwaltsgeb. in Disziplinarverf. u. ae.	1 895	1 895	425,85	
022 3 659/1	Amtsärztliche Untersuchungen	9 000	13 191	13 817,64	
022 3 671/0	Erstattung von Versorgungsanteilen an Dritte	2 800 000	3 000 000	3 300 000,00	
	Summe Ausgaben	37 217 599	39 969 401	28 317 367,09	
	Summe Einnahmen	9 019 139	8 732 652	8 649 853,20	
	Zuschuß	28 198 460	31 236 749	19 667 513,89	
	Überschuß	-	-	-	

023

Reinigung

Verfügungsberecht. Amt 10

Einnahmen

023 3 150/0	Erstattung anteiliger Personalkosten (Unfallkost.)	7 000	-	4 970,48	Anordnungsberecht. Amt 11
023 3 157/8	Erstattung von Reinigungskosten u.a.	42 000	41 382	40 924,04	
023 3 169/1	Innere Verrechnungen	12 140 350	12 287 200	11 570 037,12	
	Summe Einnahmen	12 189 350	12 328 582	11 615 931,64	

Ausgaben

023 3 490/9	SN Nr.1 Persönliche Ausgaben	27 681 300	27 121 300	28 198 969,52	
023 3 520/4	Unterhaltung der Reinigungsmaschinen	8 271	8 271	7 706,94	Übertragbar
023 3 521/2	Beschaffung von Reinigungsmaschinen	20 311	20 311	11 231,38	Übertragbar
023 3 540/9	Gebäudereinigung	8 942 500	9 357 500	8 953 081,76	Gegens.deckungsfähig mit 023 3 541/7, 023 3 542/5 Übertragbar
023 3 541/7	Glasreinigung	370 000	620 000	620 850,00	Gegens.deckungsfähig mit 023 3 540/9 Übertragbar

		Ansatz 1995 DM	Ansatz 1994 DM	Rechnung 1993 DM	Vermerke
023 3 542/5	Reinigungsgeräte und -material, Hygieneartikel	900 000	990 000	1 099 615,16	Gegens.deckungsfähig 023 3 540/9 Übertragbar Zu Lasten des kommene Haushaltsjahres dürfen Aufträge bis zu 30 % de Ansatzes erteilt werden.
023 3 543/3	Material und Werkzeug für Hausmeister	500	500	832,06	
023 3 560/3	Schutzkleidung	1 200	1 000	128,93	
023 3 679/0	Innere Verrechnungen	37 538	37 538	34 571,00	
	Summe Ausgaben	37 961 620	38 156 420	38 926 986,75	
	Summe Einnahmen	12 189 350	12 328 582	11 615 931,64	
	Zuschuß	25 772 270	25 827 838	27 311 055,11	
	Überschuß	-	-	-	
024 Rechtsamt					
Verfügungsberecht. Amt					
Einnahmen					
024 3 150/5	Ersatzleistung und Erstattung für Schäden	1 500 000	1 200 000	2 714 395,05	
024 3 156/4	Prämienrückvergütungen	12 000	20 000	344 306,00	
024 3 157/2	Vermischte Einnahmen	50	50	-	
024 3 158/0	Ersatzleistung von Prozeß- u.Vollstreckungskosten	100 000	85 000	98 921,16	
024 3 162/9	Ersatz von Versich.-Beitr. der Kindertagesstätten	102 000	100 000	100 000,00	
024 3 163/7	Ersatz v. Versich.-Beitr. d. Zweckverbände u.a.	148 000	145 000	130 497,85	
024 3 164/5	Ersatz v. Versich.-Beitr. d. BKK	4 300	4 200	4 284,20	
024 3 165/3	Ersatz v. Versich.-Beitr. d. wirtsch.Unternehmen	3 000 000	3 600 000	3 558 591,01	
024 3 169/6	Innere Verrechnungen	5 547 200	4 900 000	4 610 100,00	
024 3 280/3	Zuführung vom Vermögenshaushalt	-	-	779 160,02	
	Summe Einnahmen	10 413 550	10 054 250	12 340 255,29	
Ausgaben					
024 3 490/3	SN Nr.1 Persönliche Ausgaben	2 772 000	2 839 400	2 711 435,90	
024 3 540/3	Feuerversicherungen	5 850 000	5 500 000	3 275 880,20	
024 3 640/0	Eigenschäden	2 000 000	2 500 000	2 899 223,73	Zu Lasten des kommene Haushaltsjahres dürfen Aufträge bis zu 15 % des Ansatzes erteilt werden
024 3 641/8	Haftpflichtschäden u.sonst. Schadenversicherungen	5 150 000	5 000 000	5 379 936,29	

		Ansatz 1995 DM	Ansatz 1994 DM	Rechnung 1993 DM	Vermerke
024 3 642/6	Versicherte Schäden	800 000,-	800 000	1 798 612,95	Zu Lasten des kommenden Haushaltsjahres dürfen Aufträge bis zu 15 % des Ansatzes erteilt werden
024 3 650/7	Prozeß- und Vollstreckungskosten	270 000	320 000	392 979,01	
024 3 669/8	Vermischte Ausgaben	50	50	-	
024 3 675/2	Weiterleitung von Prämienrückvergütungen	-	-	96 493,36	
	Summe Ausgaben	16 842 050	16 959 450	16 554 561,44	
	Summe Einnahmen	10 413 550	10 054 250	12 340 255,29	
	Zuschuß	6 428 500	6 905 200	4 214 306,15	
	Überschuß	-	-	-	
025	Presseamt				Verfügungsberecht. Amt 13
	Einnahmen				
025 3 130/5	Abgabe von Veröffentlichungen	2 500	2 500	7 407,80	
025 3 131/3	Erlös aus dem Verkauf des Düsseldorf-Magazins	-	-	7 270,64	
025 3 150/0	Umsatzbonus für Anzeigen	10 000	21 000	7 790,10	
025 3 151/8	Rückzahlungen von Anzeigengebühren	-	-	160,14	
025 3 157/7	Vermischte Einnahmen	-	-	1 196,85	
025 3 169/0	Innere Verrechnungen	-	-	207 552,34	
	Summe Einnahmen	12 500	23 500	231 377,87	
	Ausgaben				
025 3 416/9	Rathausführungen durch Honorarkräfte	-	-	1 540,00	
025 3 490/8	SN Nr.1 Persönliche Ausgaben	1 676 100	1 552 600	1 758 840,32	
025 3 570/0	Öffentlichkeitsarbeit	180 000	180 000	163 779,65	Zu Lasten des kommenden Haushaltsjahres dürfen Aufträge bis zu 20 % des Ansatzes erteilt werden
025 3 576/9	Videodokumentation	10 215	10 215	6 501,42	
025 3 577/7	Aufenthalt des Olympischen Feuers in Düsseldorf	-	25 000	-	
025 3 652/8	Bild- und Texthonorare	21 495	21 495	15 087,50	
025 3 653/6	Kosten der Zeitschrift 'Düsseldorf-Magazin'	-	13 200	51 868,10	
025 3 655/2	Amtliche Bekanntmachungen, Ausschreibungen usw.	-	-	110 248,85	
025 3 656/0	Kulturanzeigen und sonstige Anzeigen	-	-	197 246,19	
	Summe Ausgaben	1 887 810	1 802 510	2 305 112,03	
	Summe Einnahmen	12 500	23 500	231 377,87	
	Zuschuß	1 875 310	1 779 010	2 073 734,16	
	Überschuß	-	-	-	

		Ansatz 1995 DM	Ansatz 1994 DM	Rechnung 1993 DM	Vermerke
026	Amtsblatt				Verfügungsberech. Amt
	Einnahmen				
026 3 150/4	Aus dem Vertrieb des Düsseldorfer Amtsblattes	90 000	90 000	90 733,50	
026 3 151/2	Aus Veröffentlichungen	92 000	118 000	162 467,10	
	Summe Einnahmen	<u>182 000</u>	<u>208 000</u>	<u>253 200,60</u>	
	Ausgaben				
026 3 650/6	Druck und Vertrieb	366 388	366 388	345 625,90	
	Summe Ausgaben	<u>366 388</u>	<u>366 388</u>	<u>345 625,90</u>	
	Summe Einnahmen	<u>182 000</u>	<u>208 000</u>	<u>253 200,60</u>	
	Zuschuß	<u>184 388</u>	<u>158 388</u>	<u>92 425,30</u>	
	Überschuß	<u>-</u>	<u>-</u>	<u>-</u>	
027	Beiträge und Zuschüsse an Verbände, Vereine und dergl.				Verfügungsberech. Amt
	Einnahmen				
027 3 157/6	Rückzahlung vorgelegter Beiträge	6 600	6 600	6 050,00	Anordnungsberech. Amt
	Summe Einnahmen	<u>6 600</u>	<u>6 600</u>	<u>6 050,00</u>	
	Ausgaben				
027 3 661/6	Unveränderliche Vereinsbeiträge	-	-	400,00	
027 3 662/4	Veränderliche Vereinsbeiträge	559 000	582 500	587 973,68	Verfügungsberech. Amt über 60.000 DM
027 3 700/0	Zuschüsse an Verbände, Vereine u. dergl.	-	-	10 500,00	
	Summe Ausgaben	<u>559 000</u>	<u>582 500</u>	<u>598 873,68</u>	
	Summe Einnahmen	<u>6 600</u>	<u>6 600</u>	<u>6 050,00</u>	
	Zuschuß	<u>552 400</u>	<u>575 900</u>	<u>592 823,68</u>	
	Überschuß	<u>-</u>	<u>-</u>	<u>-</u>	

	Ansatz 1995 DM	Ansatz 1994 DM	Rechnung 1993 DM	Vermerke
028	Frauenbüro			
				Verfügungsberecht. Amt 02
	Einnahmen			
028 3 130/9	500	1 000	1 031,50	
028 3 131/7	1	-	-	Mehreinnahmen wachsen zu, Mindereinnahmen führen zu Minderausgaben bei 028 3 650/5
028 3 171/6	291 123	279 736	254 312,97	Mehreinnahmen wachsen zu, Mindereinnahmen führen zu Minderausgaben bei 028 3 653/0
028 3 172/4	72 780	69 934	63 577,75	Mehreinnahmen wachsen zu, Mindereinnahmen führen zu Minderausgaben bei 028 3 650/5
028 3 177/5	1	1	105,00	Mehreinnahmen wachsen zu, Mindereinnahmen führen zu Minderausgaben bei 028 3 650/5
	<u>364 405</u>	<u>350 671</u>	<u>319 027,22</u>	
	Ausgaben			
028 3 490/1	566 000	432 400	583 867,03	
028 3 650/5	35 000	35 000	25 215,36	Siehe 028 3 131/7 Siehe 028 3 177/5
028 3 651/3	1 467	1 467	1 500,00	
028 3 652/1	-	-	97 456,73	
028 3 653/0	363 903	349 670	274 478,88	Siehe 028 3 171/6 Siehe 028 3 172/4 Das Personalamt ist für die lfd. Personalkosten verfügungsberechtigt
	<u>966 370</u>	<u>818 537</u>	<u>982 518,00</u>	
	<u>364 405</u>	<u>350 671</u>	<u>319 027,22</u>	
	<u>601 965</u>	<u>467 866</u>	<u>663 490,78</u>	
	<u>-</u>	<u>-</u>	<u>-</u>	
030	Kämmerei			
				Verfügungsberecht. Amt 20
	Einnahmen			
030 3 151/9	-	-	11 587,01	
030 3 165/9	-	1	-	
030 3 169/1	1 145 495	1 117 397	1 019 862,00	
030 3 262/0	3 300 536	4 421 387	4 151 387,31	
	<u>4 446 031</u>	<u>5 538 785</u>	<u>5 182 836,32</u>	

		Ansatz 1995 DM	Ansatz 1994 DM	Rechnung 1993 DM	Vermerke
Ausgaben					
030 3 490/9	SN Nr.1 Persönliche Ausgaben	4 714 300	3 492 000	3 873 851,17	
030 3 640/5	Leistungen nach dem Altsparergesetz	-	-	58,96	
030 3 650/2	Begleitung Umsetzung Organisationsgutachten	800 000	600 000	-	Zu Lasten des kommenden Haushaltsjahres dürfen Aufträge bis zu 800 000 DM vergeben werden.
030 3 651/0	Sonstige sächliche Verwaltungsausgaben	1 912	1 720	1 826,00	
030 3 652/9	Kosten für Gutachten und gutachterl. Stellungnahmen	48 800	48 800	-	
030 3 661/8	Vereinsbeiträge	-	-	300,00	
	Summe Ausgaben	5 565 012	4 142 520	3 876 036,13	
	Summe Einnahmen	4 446 031	5 538 785	5 182 836,32	
	Zuschuß	1 118 981	-	-	
	Überschuß	-	1 396 265	1 306 800,19	

031

Kassenverwaltung

Verfügungsberecht. Amt

Einnahmen					
031 3 100/9	Verwaltungsgebühren	5 000	5 000	5 085,00	
031 3 150/5	Kassenüberschüsse	550 000	550 000	512 101,09	
031 3 151/3	Ersatzleistung von Versicherungen	-	-	12 526,30	
031 3 154/8	Erstattung anteiliger Personalkosten	-	-	2 022,73	
031 3 169/6	Innere Verrechnungen	1 923 300	999 300	1 069 154,06	
031 3 261/7	Säumniszuschläge, Mahngebühren usw.	3 000 000	2 200 000	3 697 818,23	
	Summe Einnahmen	5 478 300	3 754 300	5 298 707,41	
Ausgaben					
031 3 490/3	SN Nr.1 Persönliche Ausgaben	10 289 300	9 771 500	9 707 640,77	
031 3 640/0	Abdeckung von Kassenfehlbeträgen	10 000	10 000	6 484,86	
031 3 650/7	Kosten des Zahlungsverkehrs	800 000	650 000	628 450,00	Verfügungsberecht. Amt
031 3 652/3	Prozeß- und Notarkosten	70 000	55 000	59 331,62	
031 3 717/1	Ersatzleistung von Überzahlungen	60 000	60 000	98 892,45	
	Summe Ausgaben	11 229 300	10 546 500	10 500 799,70	
	Summe Einnahmen	5 478 300	3 754 300	5 298 707,41	
	Zuschuß	5 751 000	6 792 200	5 202 092,29	
	Überschuß	-	-	-	

	Ansatz 1995 DM	Ansatz 1994 DM	Rechnung 1993 DM	Vermerke
033	Steuerverwaltung			Verfügungsberecht. Amt 22
Einnahmen				
033 3 100/8	Verwaltungsgebühren	400	100	9,00
033 3 169/5	Innere Verrechnungen	910 000	845 000	914 854,06
	Summe Einnahmen	910 400	845 100	914 863,06
Ausgaben				
033 3 490/2	SN Nr.1 Persönliche Ausgaben	4 377 300	3 839 700	4 111 301,42
033 3 570/4	Kosten für Hundesteuermarken	4 800	4 800	4 000,00
033 3 650/6	Auslagenersatz für Prüfungs- u. Kontrolldienst	2 900	2 900	1 212,96
033 3 659/0	Vermischte Ausgaben	600	600	4 285,87
033 3 840/1	Prozeßzinsen auf Erstattungsbeträge	22 000	22 000	21 174,00
	Summe Ausgaben	4 407 600	3 870 000	4 141 974,25
	Summe Einnahmen	910 400	845 100	914 863,06
	Zuschuß	3 497 200	3 024 900	3 227 111,19
	Überschuß	-	-	-
034	Liegenschaftsverwaltung			Verfügungsberecht. Amt 23
Einnahmen				
034 3 100/2	Gebühren f.d. Erstellung v. Wertermittlungen u.ä.	6 000	6 000	-
034 3 169/0	Innere Verrechnungen	275 901	180 219	180 219,00
	Summe Einnahmen	281 901	186 219	180 219,00
Ausgaben				
034 3 490/7	SN Nr.1 Persönliche Ausgaben	5 281 600	5 097 500	5 295 583,53
034 3 560/1	Dienst- und Schutzkleidung	-	350	228,80
034 3 661/6	Vermischte Ausgaben	50	50	14,90
034 3 679/9	Innere Verrechnungen	66 837	67 634	64 768,00
	Summe Ausgaben	5 348 487	5 165 534	5 360 595,23
	Summe Einnahmen	281 901	186 219	180 219,00
	Zuschuß	5 066 586	4 979 315	5 180 376,23
	Überschuß	-	-	-
050	Standesamt			Verfügungsberecht. Amt 34
Einnahmen				
050 3 100/1	Gebühren	831 000	820 000	662 596,48
050 3 131/1	Erlös aus dem Verkauf der Stambücher	100 000	80 000	80 205,00
050 3 161/3	Gebührenanteil Einbürgerungsverfahren	40 000	40 000	-
050 3 260/1	Zwangsgelder	50	50	-
	Summe Einnahmen	971 050	940 050	742 801,48

	Ansatz 1995 DM	Ansatz 1994 DM	Rechnung 1993 DM	Vermerke
Ausgaben				
050 3 490/6	4 058 300	3 759 100	3 794 881,76	
050 3 562/7				
050 3 651/8	3 456	3 343	3 300,00	
050 3 652/6	4 387	3 958	3 792,81	
050 3 653/4	74 458	68 393	50 800,35	
050 3 661/5	180	180	-	
050 3 669/0	480	480	480,00	
	30	30	-	
Summe Ausgaben	4 141 291	3 835 484	3 853 254,92	
Summe Einnahmen	971 050	940 050	742 801,48	
Zuschuß	3 170 241	2 895 434	3 110 453,44	
Überschuß	-	-	-	

051

Amt für Statistik und Wahlen

Verfügungsberecht. Amt

Einnahmen				
051 3 130/8	7 000	7 000	2 554,80	
051 3 131/6	30 000	300	38 089,40	
051 3 140/5	500	500	3 360,00	
051 3 157/0	50	50	-	
051 3 161/8	764 750	1 529 500	-	
051 3 164/2	-	-	2 395,00	
Summe Einnahmen	802 300	1 537 350	46 399,20	
Ausgaben				
051 3 405/6	50 000	-	-	Übertragbar
051 3 406/4	-	300 000	-	
051 3 407/2	-	150 000	-	
051 3 408/0	300 000	-	-	
051 3 409/9	-	150 000	-	
051 3 490/0	3 671 500	3 193 500	2 921 241,20	
051 3 520/6	20 000	30 000	-	
051 3 570/2	18 000	18 000	-	
051 3 650/4	-	-	3 950,60	
051 3 652/0	50 900	50 900	628,36	Übertragbar
051 3 654/7	27 000	-	24 133,07	
051 3 656/3	-	770 000	-	
051 3 657/1	-	730 000	-	

		Ansatz 1995 DM	Ansatz 1994 DM	Rechnung 1993 DM	Vermerke
051 3 658/0	Sachkosten Landtagswahl	800 000	5 000	-	Übertragbar
051 3 659/8	Sachkosten Kommunalwahl	-	730 000	-	
051 3 660/1	Sachkosten Ausländerbeiratswahl	120 000	-	-	Übertragbar
051 3 661/0	Vereinsbeiträge	235	235	235,00	
	Summe Ausgaben	5 057 635	6 127 635	2 950 188,23	
	Summe Einnahmen	802 300	1 537 350	46 399,20	
	Zuschuß	4 255 335	4 590 285	2 903 789,03	
	Überschuß	-	-	-	
060	Kommunikationstechnik				Verfügungsberecht. Amt 18
	Einnahmen				
060 3 130/7	Von Anderen für Arbeiten und Lieferungen	200 000	300 000	228 347,29	
060 3 131/5	Einnahmen für die AKD	50 000	50 000	142 822,18	Mehreinnahmen wachsen zu, Mindereinnahmen führen zu Minderausgaben bei 060 3 653/8
060 3 133/1	Verkauf von ADV-Programmen	50 000	50 000	-	Mehreinnahmen wachsen zu, Mindereinnahmen führen zu Minderausgaben bei 060 3 523/0
060 3 150/1	Vermischte Einnahmen	500	500	38,40	
060 3 155/2	Ersatzleistung für Versicherungsschäden	1 000	1 000	41 657,66	
060 3 156/0	Erstattung v. Gebühren d. Mitarbeiter	480 000	-	-	
060 3 157/9	Erstattung v. Fernsprechkosten d. Dritte	85 000	-	-	
060 3 162/5	Erstattung von Kosten der AKD-Geschäftsführ. usw.	380 000	380 000	437 457,70	
060 3 169/2	Innere Verrechnungen	4 346 413	2 945 000	2 527 279,18	
	Summe Einnahmen	5 592 913	3 726 500	3 377 602,41	
	Ausgaben				
060 3 490/0	SN Nr.1 Persönliche Ausgaben	13 942 600	12 834 500	12 522 467,98	
060 3 520/5	ADV-Zusatzgeräte einschl. Wartungskosten	3 300 000	2 931 093	2 960 700,00	Gegens.deckungsfähig mit 060 3 530/2 Übertragbar
060 3 522/1	Unterhaltung u. Wartung der Kommunikationsnetze	1 700 000	1 465 547	1 480 350,00	Übertragbar
060 3 523/0	Abschluß von Dienstleistungsverträgen	30 000	48 852	-	Siehe 060 3 133/1
060 3 530/2	Mietkosten für DV-Anlagen	7 000 000	7 350 000	7 146 462,94	Gegens.deckungsfähig mit 060 3 520/5
060 3 560/4	Gebühren für Seminare incl. Reisekosten	500 000	482 191	386 684,89	Übertragbar Verfügungsber. Amt 10 über Reisekosten Zu Lasten des kommenden Haushaltsjahres dürfen Aufträge bis zu 20 % des Ansatzes erteilt werden.
060 3 570/1	ADV-Software	4 000 000	3 506 565	3 521 515,65	
060 3 640/6	Umsatzsteuer f. Fernspreckgebühren	50 000	-	-	
060 3 650/3	Fernmeldegebühren	3 300 000	-	-	

		Ansatz 1995 DM	Ansatz 1994 DM	Rechnung 1993 DM	Vermerke
060 3 651/1	Vergabe von Arbeiten, Material- und Sachkosten	400 000	390 813	394 760,00	Übertragbar Zu Lasten des kommen Haushaltsjahres dürfe Aufträge bis zu 60 % des Ansatzes erteilt werden
060 3 652/0	Kosten der AKD- Geschäftsführung	330 000	330 000	374 391,93	
060 3 653/8	Ausgabe laut AKD-Dezernenten- Konferenz	50 000	50 000	142 167,18	Siehe 060 3 131/5 Übertragbar
060 3 654/6	Kosten der Abordnung von Dienstkraften	20 000	9 771	19 852,93	
060 3 655/4	Amtliche Bekanntmachungen, Ausschreibungen usw.	2 000	-	-	
060 3 656/2	Beschaffung und Eintragung in Fernsprechbücher	57 000	-	-	
060 3 657/0	Rundfunk- und Fernsehgebühren	9 000	-	-	
060 3 658/9	Gebühren für Antennenanlagen	4 000	-	-	
060 3 672/4	Anteilsbetrag für AKD-Geschäftsführung u.a.	20 000	20 000	17 102,09	
	Summe Ausgaben	34 714 600	29 419 332	28 966 455,59	
	Summe Einnahmen	5 592 913	3 726 500	3 377 602,41	
	Zuschuß	29 121 687	25 692 832	25 588 853,18	
	Überschuß	-	-	-	

061

Fernsprecheinrichtungen

Verfügungsberecht. Am

Einnahmen

061 3 156/5	Erstattung durch städtische Mitarbeiter u.a.	-	480 000	474 109,51	
061 3 157/3	Erstattung von Fernsprech- und Wartungskosten	-	115 000	154 856,82	
061 3 169/7	Innere Verrechnungen	-	1 016 210	1 589 943,64	
	Summe Einnahmen	-	1 611 210	2 218 909,97	

Ausgaben

061 3 490/4	SN Nr.1 Persönliche Ausgaben	-	869 200	1 066 398,80	
061 3 640/0	Umsatzsteuer	-	50 000	20 000,00	
061 3 650/8	Fernsprechgebühren	-	3 300 000	3 074 680,55	
061 3 651/6	Beschaffung u. Eintragungen in Fernsprechbüchern	-	57 000	52 038,08	
061 3 653/2	Rundfunk- und Fernsehgebühren	-	8 771	8 979,00	
061 3 654/0	Gebühren für Antennenanlagen	-	4 000	3 445,16	
	Summe Ausgaben	-	4 288 971	4 225 541,59	
	Summe Einnahmen	-	1 611 210	2 218 909,97	
	Zuschuß	-	2 677 761	2 006 631,62	
	Überschuß	-	-	-	

	Ansatz 1995 DM	Ansatz 1994 DM	Rechnung 1993 DM	Vermerke
062	Materialverwaltung			Verfügungsberecht. Amt 10
Einnahmen				
062 3 131/4	200	200	70,00	
062 3 132/2				
062 3 157/8	41 000	41 000	17 495,56	
062 3 169/1	6 000	6 000	4 274,29	
	185 050	186 200	177 356,76	
Summe Einnahmen	<u>232 250</u>	<u>233 400</u>	<u>199 196,61</u>	
Ausgaben				
062 3 490/9	415 200	405 800	424 243,39	
062 3 520/4	100 000	150 000	129 631,45	Gegens.deckungsfähig mit 062 3 521/2 Übertragbar
062 3 521/2	11 000	11 000	1 028,10	Gegens.deckungsfähig mit 062 3 520/4 Übertragbar
062 3 522/0	20 000	50 000	58 231,04	Übertragbar
062 3 652/9	950 000	950 000	928 799,25	Übertragbar Zu Lasten des kommenden Haushaltsjahres dürfen Aufträge bis zu 50 % des Ansatzes erteilt werden
062 3 653/7	676 000	776 000	711 818,68	Übertragbar Zu Lasten des kommenden Haushaltsjahres dürfen Aufträge bis zu 30 % des Ansatzes erteilt werden, Übertragbar
062 3 654/5	735 000	839 391	972 097,36	
Summe Ausgaben	<u>2 907 200</u>	<u>3 182 191</u>	<u>3 225 849,27</u>	
Summe Einnahmen	<u>232 250</u>	<u>233 400</u>	<u>199 196,61</u>	
Zuschuß	<u>2 674 950</u>	<u>2 948 791</u>	<u>3 026 652,66</u>	
Überschuß	-	-	-	
063	Druckerei und Buchbinderei			Verfügungsberecht. Amt 10
Einnahmen				
063 3 130/0	300 000	300 000	280 041,40	
063 3 131/9	300	300	6,71	
063 3 169/6	374 500	391 500	394 064,25	
Summe Einnahmen	<u>674 800</u>	<u>691 800</u>	<u>674 112,36</u>	

		Ansatz 1995 DM	Ansatz 1994 DM	Rechnung 1993 DM	Vermerke
Ausgaben					
063 3 490/3	SN Nr.1 Persönliche Ausgaben	1 842 500	2 242 200	2 175 161,79	
063 3 520/9	Unterhaltung der Maschinen	70 000	70 000	52 187,93	Übertragbar
063 3 560/8	Schutzkleidung	800	800	555,24	
063 3 570/5	Druckerei- und Buchbinderei- bedarf	700 135	700 131	703 281,04	Übertragbar Zu Lasten des kommenden Haushaltsjahres dürfen Aufträge bis zu 30 % des Ansatzes erteilt werden.
	Summe Ausgaben	2 613 435	3 013 131	2 931 186,00	
	Summe Einnahmen	674 800	691 800	674 112,36	
	Zuschuß	1 938 635	2 321 331	2 257 073,64	
	Überschuß	-	-	-	
080 Betriebskrankenkasse					
Einnahmen					
080 3 151/7	Erstattung anteiliger Personalkosten	-	-	1 177,28	
080 3 161/4	Verwaltungskostenbeiträge	168 700	100 000	168 683,40	
080 3 163/0	Verwaltungskostenbeiträge	24 300	22 000	24 228,02	
080 3 164/9	Verwaltungskostenbeiträge	2 200	2 200	2 032,47	
080 3 165/7	Verwaltungskostenbeiträge	1 189 400	1 130 000	1 189 311,62	
080 3 169/0	Innere Verrechnungen	766 800	773 000	773 059,17	
	Summe Einnahmen	2 151 400	2 027 200	2 158 491,96	
Ausgaben					
080 3 490/7	SN Nr.1 Persönliche Ausgaben	2 702 400	2 486 300	2 554 086,31	
080 3 640/3	Beitragsumlage zur Eigenunfallversicherung	6 677	5 786	5 017,00	
	Summe Ausgaben	2 709 077	2 492 086	2 559 103,31	
	Summe Einnahmen	2 151 400	2 027 200	2 158 491,96	
	Zuschuß	557 677	464 886	400 611,35	
	Überschuß	-	-	-	
082 Eigenunfallversicherung					
Einnahmen					
	Keine Einnahmen				

	Ansatz 1995 DM	Ansatz 1994 DM	Rechnung 1993 DM	Vermerke
--	-------------------	-------------------	---------------------	----------

Ausgaben

082 3 714/0	Zuschuß an den Sonderhaus- haltsplan	7 000 000	6 418 847	5 855 167,50	
	Summe Ausgaben	7 000 000	6 418 847	5 855 167,50	
	Summe Einnahmen	-	-	-	
	Zuschuß	7 000 000	6 418 847	5 855 167,50	
	Überschuß	-	-	-	

083

Sonstige Einrichtungen für die Belegschaft

Verfügungsberecht. Amt 11

Einnahmen

083 3 156/1	Erstattung von Personalkosten (Ersatzansprüche)	-	-	3 275,84	
083 3 165/0	Erstattung anteiliger Kosten	30 000	30 000	20 109,00	
	Summe Einnahmen	30 000	30 000	23 384,84	

Ausgaben

083 3 490/0	SN Nr.1 Persönliche Ausgaben	1 963 900	1 471 700	1 614 876,22	
083 3 520/6	Vermischte Ausgaben	1 000	1 000	-	
083 3 560/5	Für die Betriebsgemeinschaft und für Jubiläen	132 000	143 752	173 273,27	
083 3 650/4	Sächliche Ausgaben der Personalvertretungen	18 000	14 656	14 183,74	Verfügungsberecht. Amt 10
083 3 651/2	Hepatitis-Schutzimpfung	20 000	19 541	15 917,25	
	Summe Ausgaben	2 134 900	1 650 649	1 818 250,48	
	Summe Einnahmen	30 000	30 000	23 384,84	
	Zuschuß	2 104 900	1 620 649	1 794 865,64	
	Überschuß	-	-	-	

084

Studieninstitut für kommunale Verwaltung

Verfügungsberecht. Amt 11

Einnahmen

084 3 130/2	Überlassung eines Lernprogramms	1 000	1 000	-	
084 3 131/0	Erlös aus Porzellantassenverkauf	1 700	1 700	-	
084 3 140/0	Mieten	14 000	13 000	13 727,60	
084 3 141/8	Schulraumbenutzungsentgelte	21 250	21 250	21 240,00	
084 3 151/5	Teilnehmerentgelte Fachbereich Ausbildung	401 000	307 000	268 675,70	
084 3 152/3	Teilnehmerentgelte Fachbereich Fortbildung	129 600	129 600	131 980,00	
084 3 157/4	Vermischte Einnahmen	50	50	-	
084 3 170/1	Bundeszweisungen	-	-	102 397,72	
	Summe Einnahmen	568 600	473 600	538 021,02	

		Ansatz 1995 DM	Ansatz 1994 DM	Rechnung 1993 DM	Vermerke	
Ausgaben						
084 3 410/7	Honorare f. nebenamtl. Lehrkr. und Prüfungsverg.	198 800	228 000	243 865,21		110 3 110 3
084 3 411/5	Honor. f. nebenamtl. Dozenten (Fortbild.veranst.)	292 420	140 000	114 882,50	Zu Lasten des kommenden Haushaltsjahres dürfen Verpflichtungen bis zu 70 % des Ansatzes eingegangen werden.	110 3 110 3 110 3 110 3
084 3 490/5	SN Nr.1 Persönliche Ausgaben	1 923 200	2 021 800	2 116 090,90		110 3
084 3 500/6	Außenanlagen	2 932	2 932	2 964,00	Übertragbar	110 3
084 3 509/0	SN Nr.2 Unterhaltung der Gebäude	77 670	77 670	64 178,29		110 3
084 3 520/0	Beschaffung und Unterhaltung von Inventar	1 955	1 955	-	Verfügungsberecht. Am	110 3
084 3 522/7	Beschaffung von Porzelliantassen	1 700	1 700	-		110 3
084 3 529/4	SN Nr.2 Unterhaltung u. Beschaffung v. Geräten usw.	4 419	4 419	2 166,29		110 3
084 3 540/5	Steuern und Abgaben	9 500	8 000	8 259,75		110 3
084 3 541/3	Kamin- und Grundstücksreinigung	450	450	457,42		110 3
084 3 549/9	SN Nr.2 Energieversorgung	96 000	101 850	90 827,93		110 3
084 3 560/0	Bildungsmaßnahmen Chemnitz	-	-	32 820,69		110 3
084 3 561/8	Ausbildungsbezogene Sachkosten	38 400	14 800	8 075,50		110 3
084 3 562/6	Sachkosten für Fortbildung	-	23 600	11 490,38		110 3
084 3 570/7	Lehr- und Unterrichtsmittel	32 702	67 301	70 367,18	Übertragbar	110 3
084 3 571/5	Software für Personal-Computer	-	12 702	10 042,26		110 3
084 3 654/1	Rückzahlung von Beiträgen	1 955	1 955	-		110 3
084 3 661/4	Vereinsbeiträge	2 250	2 250	2 250,00		110 3
084 3 669/0	Vermischte Ausgaben	150	150	146,62		110 3
	Summe Ausgaben	2 684 503	2 711 534	2 778 881,92		110 3
	Summe Einnahmen	568 600	473 600	538 021,02		110 3
	Zuschuß	2 115 903	2 237 934	2 240 860,90		
	Überschuß	-	-	-		

110

Ordnungsamt

					Verfügungsberecht. Am	
Einnahmen						
110 3 100/5	Gebühren	2 250 000	1 750 000	2 020 021,36	Für Bareinnahmen ist Amt 36 anordnungsberechtigt	111 111 3 111 3
110 3 101/3	Jagdgebühren	50 000	65 000	45 595,00		111 3
110 3 103/0	Prüfungs- u. Zulassungsgebühren f. Jägerprüfung	16 000	16 000	16 075,00		111 3
110 3 110/2	Kehrgebühren gemäß Leistungsbescheid	8 200	3 200	8 442,41		111 3
110 3 130/7	Fundangelegenheiten	75 000	75 000	66 338,14		111 3
110 3 132/3	Erlös aus Verwertung von Kfz	85 000	85 000	204 788,20		111 3
110 3 153/6	Kostenerstattung für Ersatzvornahmen	10 000	10 000	4 867,67		111 3
110 3 154/4	Erstattung anteiliger Personalkosten	-	-	151,60		111 3
110 3 157/9	Erstattung anteiliger Personalkosten (Unfallkost.)	-	-	268,84		111 3
110 3 167/6	Erstattung von Beerdigungskosten	561 000	460 000	714 766,23		111 3
110 3 174/9	Zuweisungen des Arbeitsamtes zu Personalkosten	-	-	628,00		111 3
110 3 260/5	Geldbußen usw.	4 426 463	4 401 500	4 577 545,98		111 3
	Summe Einnahmen	7 481 663	6 865 700	7 659 488,43		

Öffentliche Sicherheit und Ordnung

		Ansatz 1995 DM	Ansatz 1994 DM	Rechnung 1993 DM	Vermerke
Ausgaben					
110 3 490/0	SN Nr.1 Persönliche Ausgaben	10 657 200	9 906 900	10 366 784,37	
110 3 521/3	Beschaffung und Unterhaltung von Geräten	500	500	3 354,44	
110 3 560/4	Schutzkleidung	3 000	3 000	3 119,37	
110 3 571/0	Entsorgung von Chemikalien	-	-	691,00	
110 3 572/8	Kosten f. Türöffnungen	1 500	1 500	295,55	
110 3 641/4	Unfallversicherungsschutz f. Vollzugsdienstkräfte	870	870	861,00	
110 3 650/3	Fundangelegenheiten	18 955	18 955	18 334,11	
110 3 651/1	Kontrolle von Lebensmitteln, Chemikalien u.a.	16 087	16 087	8 227,23	
110 3 652/0	Seuchenbekämpfung	44 945	44 945	43 373,58	
110 3 653/8	Behebung sanitärer Mißstände usw.	170 000	91 027	173 068,93	
110 3 654/6	Lärmbekämpfungskontrollen	-	-	168,40	
110 3 655/4	Gaststättenkontrollen	2 700	2 700	6 806,75	
110 3 656/2	Kosten für Zeugen, Sachverständige u. Anwälte	7 100	6 790	7 101,38	
110 3 658/9	Transportkosten	9 771	9 771	4 270,63	
110 3 663/5	Abschleppen und Unterstellen von Kfz	280 000	170 981	283 756,68	
110 3 665/1	Beerdigungskosten	1 200 000	887 400	1 176 527,11	
110 3 666/0	Kosten des Jagdbeirates und des Prüfauss. u.a.	9 283	9 283	9 292,20	
110 3 667/8	TBC-Unterbringung	350 000	-	-	
110 3 669/4	Vermischte Ausgaben	1 662	1 662	1 624,63	
110 3 672/4	Kostenersatz an auswärtige Dienststellen	7 000	2 037	6 969,65	
110 3 676/7	Weiteritg. der Kehrgebühren an Schornsteinfeger	7 910	2 910	5 707,91	
110 3 700/3	Entgelt für den Tierschutzverein u.a.	287 805	287 805	257 804,76	
110 3 702/0	Zuschuß an Kreisimkerverband (Seuchenbekämpfung)	-	-	1 000,00	
	Summe Ausgaben	13 076 288	11 465 123	12 379 139,68	
	Summe Einnahmen	7 481 663	6 865 700	7 659 488,43	
	Zuschuß	5 594 625	4 599 423	4 719 651,25	
	Überschuß	-	-	-	

111

Einwohnermeldeamt

Verfügungsberecht. Amt 33

		Ansatz 1995 DM	Ansatz 1994 DM	Rechnung 1993 DM	Vermerke
Einnahmen					
111 3 100/0	Gebühren	3 088 375	3 030 000	3 133 334,97	
111 3 101/8	Widerspruchsgebühren	10 000	-	-	Mehreinnahmen wachsen zu, Mindereinnahmen führen zu Minderausgaben bei 111 3 655/9
111 3 150/6	Erstattung anteiliger Personalkosten (Unfallkost.)	-	-	11 299,74	
111 3 151/4	Erstattung persönlicher Ausgaben	2 600	-	-	Anordnungsberecht. Amt 11
111 3 152/2	Erstattung von Geschäftsausgaben	2 000	2 000	1 125,00	
111 3 154/9	Erstattung von KFZ-Kosten	5 000	-	-	
111 3 169/7	Innere Verrechnungen	81 800	81 800	82 900,00	
111 3 260/0	Geldbußen	80 000	80 000	76 731,40	
	Summe Einnahmen	3 269 775	3 193 800	3 305 391,11	

		Ansatz 1995 DM	Ansatz 1994 DM	Rechnung 1993 DM	Vermerke
Ausgaben					
111 3 490/4	SN Nr.1 Persönliche Ausgaben	12 509 900	12 599 500	12 244 449,20	
111 3 561/7	Schutzkleidung	200	-	-	
111 3 650/8	Personalausweis- und Reisepaßausstellung	746 870	778 495	847 809,61	
111 3 652/4	Dolmetscherkosten, Maßnahmen der Ausländerst.	3 400	3 400	5 677,01	
111 3 653/2	Zustellung der Lohnsteuerkarten	22 570	22 570	22 124,18	
111 3 654/0	Kosten für Bekanntmachungen	1 500	-	-	
111 3 655/9	Erstattung von Widerspruchskosten	3 000	-	-	Siehe 111 3 101/8
111 3 656/7	Erstattung v. Vorverfahrenskosten b. Bußge	3 000	-	-	
111 3 669/9	Vermischte Ausgaben	-	-	478,00	
111 3 710/5	Erstattung von Gebühren an den Bund	179 000	125 000	116 124,00	
	Summe Ausgaben	13 469 440	13 528 965	13 236 662,00	
	Summe Einnahmen	3 269 775	3 193 800	3 305 391,11	
	Zuschuß	10 199 665	10 335 165	9 931 270,89	
	Überschuß	-	-	-	

112

Straßenverkehrsamt

Einnahmen					
112 3 100/4	Gebühren	10 300 000	9 050 000	9 370 242,14	Verfügungsberecht. Amt
112 3 101/2	Gebühr für Untersuchungen nach § 29 StVZO	3 000	10 000	2 200,00	Deckungsfähigkeit des Unter- abschnittes gemäß § 6 der Haushaltssatzung siehe Anh.
112 3 103/9	Gebühreneinn. aus Parkuhren u. Parkscheinautomaten	5 000 000	-	-	
112 3 110/1	Aus Sondernutzungen an öffentlichen Straßen	1 550 000	1 450 000	1 466 142,51	
112 3 111/0	Eintrittsgelder	-	12 000	13 350,00	
112 3 130/6	Verkauf von Altmaterial	4 000	4 000	3 820,00	
112 3 133/0	Werbung auf Parkscheinen	5 000	-	-	
112 3 150/0	Kaution für rote Tageskennzeichen	12 000	12 000	11 845,00	Mehreinnahmen wachsen Mindereinnahmen führen zu Minderausgaben bei 112 3 574/3
112 3 151/9	Erstatt. ant. Personalkosten (Unfallkosten u.a.)	-	-	10 104,87	
112 3 165/9	Erstattung antelliger Personalkosten	-	-	511 357,63	
112 3 171/3	Landeszuweisungen	30 000	30 000	15 000,00	
112 3 176/4	Spenden für Zwecke der Verkehrserziehung	8 000	8 000	8 000,00	Mehreinnahmen wachsen Mindereinnahmen führen zu Minderausgaben bei 112 3 653/7
112 3 260/4	Verwargelder u. Geldbußen a. Verkehrsüberwachung	17 805 000	16 305 000	16 711 065,93	Mit Ausnahme der Bareinnahmen ist Amt anordnungsberechtigt
112 3 261/2	Verwarg. u. Geldb. (Geschw. u. Rotlichtüberw.)	1 856 000	2 000 000	2 355 221,11	Anordnungsberecht. Amt
112 3 264/7	Erstattung Abschleppmaßn. Verkehrsüberwachung	80 000	80 000	101 775,32	
112 3 265/5	Verwargelder u. Geldbußen (Mobile Verkehrsüberw.)	60 000	-	-	
	Summe Einnahmen	36 713 000	28 961 000	30 580 124,51	

Öffentliche Sicherheit und Ordnung

		Ansatz 1995 DM	Ansatz 1994 DM	Rechnung 1993 DM	Vermerke
Ausgaben					
112 3 490/9	SN Nr.1 Persönliche Ausgaben	17 678 900	16 427 200	17 730 420,67	
112 3 503/4	Beschilderung Fußgängerzone Burgplatz/Marktstraße	40 000	-	-	Übertragbar
112 3 510/7	Beschaffung u. Unterhaltung v. Straßenschildern	300 000	-	-	Übertragbar Zu Lasten des folgenden Haushaltsjahres dürfen Aufträge bis zu 10 % des Ansatzes erteilt werden
112 3 511/5	Wartung und Beleuchtung von Verkehrsschildern	349 000	-	-	Übertragbar
112 3 522/0	Unterh. v. mob. Datenerfassungsgeräten	50 000	50 000	-	Verfügungsberecht. Amt 18 Gegens.deckungsfähig mit 112 3 533/6 Übertragbar
112 3 523/9	Beschaffg. u. Wartg. v. Parkuhr. u. Parksch.autom.	200 000	-	-	Übertragbar
112 3 530/1	Miete und Betriebskosten Jugendverkehrsschule	15 351	15 351	9 000,00	Übertragbar
112 3 533/6	Mieten f. mob. Datenerfassungsgeräte	50 000	50 000	-	Verfügungsberecht. Amt 18 Gegens.deckungsfähig mit 112 3 522/0 Übertragbar
112 3 560/3	Dienstkleidung Verkehrsüberw. -Beschaff.u.Unterh.	198 000	198 000	152 410,51	Übertragbar
112 3 563/8	Beschaffung von Schutzkleidung	500	500	-	
112 3 570/0	Beschaffung von Stempelplaketten	112 000	112 000	117 708,18	Übertragbar
112 3 573/5	Beschaffung von Filmmaterial u.a.	130 000	40 000	13 683,64	Übertragbar
112 3 574/3	Beschaffung von roten Tageskennzeichen	4 397	4 397	4 999,91	Siehe 112 3 150/0 Übertragbar
112 3 575/1	Verkehrsberuhigungsmaßnahmen in Wohngebieten	100 000	-	-	Übertragbar
112 3 640/5	Beschaffung von Dienstkameras	1 000	1 000	2 845,12	Verfügungsberecht. Amt 10 Übertragbar
112 3 652/9	Sonstige sächliche Verwaltungsausgaben	970	970	334,38	
112 3 653/7	Verkehrserziehung	88 910	88 910	86 490,69	Siehe 112 3 176/4 Übertragbar
112 3 656/1	Erstattung von Kosten aus Vorverfahren	3 000	3 000	4 258,69	Übertragbar
112 3 658/8	Kosten für Rechtsanwälte und Zeugen	5 687	5 687	5 087,97	Verfügungsberecht. Amt 32 Übertragbar
112 3 659/6	Vorleistung Abschleppmaßn. Verkehrsüberwachung	87 933	87 933	71 764,98	Übertragbar
112 3 663/4	Transportkosten	5 000	5 000	857,71	Übertragbar
	Summe Ausgaben	19 420 648	17 089 948	18 199 862,45	
	Summe Einnahmen	36 713 000	28 961 000	30 580 124,51	
	Zuschuß	-	-	-	
	Überschuß	17 292 352	11 871 052	12 380 262,06	

113

Schiedsfrauen/Schiedsmänner

Verfügungsberecht. Amt 32

Einnahmen

113 3 100/9	Ordnungsgelder und Gebührenmehrträge	1 000	1 000	780,00	
	Summe Einnahmen	1 000	1 000	780,00	

		Ansatz 1995 DM	Ansatz 1994 DM	Rechnung 1993 DM	Vermerke
Ausgaben					
113 3 650/7	Pauschale und Seminarkosten	42 500	32 500	29 706,20	
113 3 651/5	Sachkosten	2 444	2 444	1 957,20	
113 3 661/2	Vereinsbeiträge	1 460	1 460	1 292,00	
	Summe Ausgaben	46 404	36 404	32 955,40	
	Summe Einnahmen	1 000	1 000	780,00	
	Zuschuß	45 404	35 404	32 175,40	
	Überschuß	-	-	-	
115 Veterinäramt					
					Verfügungsberecht. Amt
Einnahmen					
115 3 110/5	Gebühren für amtstierärztl. Untersuchungen	40 000	30 000	46 047,50	
115 3 111/3	Gebühren für die Beseitigung von Tierkörpern	150 000	150 000	154 017,77	
115 3 112/1	Gebühren für amtstierärztliche Gutachten	2 000	2 000	1 032,61	
115 3 162/8	Ersatzleistung der Kosten f.d.Abschätzen v.Tieren	100	100	-	
	Summe Einnahmen	192 100	182 100	201 097,88	
Ausgaben					
115 3 490/2	SN Nr.1 Persönliche Ausgaben	665 900	553 100	653 299,43	
115 3 570/4	Beschaffung von Laboratoriumsbedarf usw.	4 000	2 444	1 879,75	
115 3 571/2	Amtl. Bekanntmachungen f. Tierseuchenverordnung	2 000	2 000	-	
115 3 572/0	Kosten Tierkörperbeseitigung	209 000	228 000	-	
115 3 650/6	Zerlegungsentschädigungen	100	100	-	
115 3 651/4	Tuberkulosebekämpfung	100	100	-	
115 3 652/2	Kosten für Abschätzen von Tieren	100	100	247,62	
115 3 679/4	Innere Verrechnungen	43 000	42 000	42 523,54	
115 3 716/2	Zuschuß an die Tierkörper- verwertungsanstalt	-	-	330 785,25	
115 3 717/0	Gebührenanteil als Entschäd. für bes. Aufwand	10 000	7 000	6 787,12	
	Summe Ausgaben	934 200	834 844	1 035 522,71	
	Summe Einnahmen	192 100	182 100	201 097,88	
	Zuschuß	742 100	652 744	834 424,83	
	Überschuß	-	-	-	

		Ansatz 1995 DM	Ansatz 1994 DM	Rechnung 1993 DM	Vermerke
116	Umweltamt				Verfügungsberecht. Amt 19
	Einnahmen				
116 3 100/2	Verwaltungsgeb. d. unteren Fischereibehörde	1 500	1 000	120,00	
116 3 110/0	Teilnehmer- und Ausstellungsgebühren	120 000	-	8 970,00	
116 3 113/4	Gebühren für wasserrechtl. Genehmigungen	215 000	215 000	395 160,70	
116 3 115/0	Verwaltungsgebühren d. Unteren Fischereibehörde	38 000	38 000	53 660,00	
116 3 131/2	Erlöse aus Umweltschutz - veranstaltungen	2 000	2 000	-	
116 3 169/0	Innere Verrechnungen	38 500	38 500	-	
116 3 171/1	Landeszuweisungen	40 000	40 000	122 377,00	
116 3 176/2	Spenden	10 000	10 000	-	
116 3 177/0	Zuweisung der Handwerkskammer	20 000	37 500	-	
	Summe Einnahmen	485 000	382 000	580 287,70	
	Ausgaben				
116 3 412/5	Personalkosten Honorare	30 000	-	58,00	
116 3 490/7	SN Nr.1 Persönliche Ausgaben	3 143 300	2 444 800	2 580 596,33	
116 3 500/8	Kosten für die Erstellung eines Asbestkatasters	51 262	46 000	190 786,80	Übertragbar
116 3 511/3	Bodenentsiegelung	25 000	25 000	29 928,00	Übertragbar
116 3 512/1	Unterhaltung der Luftmeßstationen	83 000	60 000	70 895,00	Gegens.deckungsfähig mit 116 3 675/6 Übertragbar
116 3 560/1	Schutzkleidung	7 295	7 295	7 650,69	
116 3 570/9	Beschaffung von technischen Hilfsmitteln	2 000	2 000	3 355,41	
116 3 630/6	Öffentlichkeitsarbeit	59 900	60 000	51 094,10	
116 3 631/4	Umweltrelevante Gutachten u. Untersuchungsaufträge	114 078	35 341	138 480,00	Übertragbar Über einen Teilbetrag von 5 000 DM darf erst nach Entscheidung des Fachausschusses verfügt werden.
116 3 650/0	Sachkosten	90 000	-	7 258,00	
116 3 651/9	Gutachten zu Umweltverträglichkeitsprüfungen (UVP)	20 000	20 000	3 290,00	Übertragbar
116 3 652/7	Untersuchung v. Böden m. sensibler Nutzung	90 600	40 000	71 703,00	Übertragbar
116 3 653/5	Kosten für die Untersuchung von Kinderspielplätzen	-	100 000	112 770,00	
116 3 655/1	Kosten des Energiebeirates	-	9 000	2 000,00	
116 3 656/0	Klimagutachten	-	120 000	561 341,00	
116 3 657/8	Gutachten zur rationellen Energieversorgung	80 000	81 323	78 952,00	Übertragbar Zu Lasten des kommenden Haushaltsjahres dürfen Aufträge bis zu 80 000 DM erteilt werden Aufträge dürfen erst nach Bewilligung des 50 %igen Landeszuschusses vergeben werden
116 3 658/6	Kosten der Unteren Fischereibehörde	10 846	10 846	10 925,15	
116 3 659/4	Förderung von Umweltprojekten	28 000	29 052	16 587,83	
116 3 660/8	Erstell. umweltrelev. Gutachten f. Städteb. u. Pl.	200 000	-	-	Übertragbar
116 3 661/6	Vereinsbeiträge	6 100	1 100	1 100,00	
116 3 662/4	Erstellung des Lärminderungsplans, Phase 1	97 700	70 000	2 000,00	Übertragbar
116 3 663/2	Vermischte Ausgaben	800	700	680,87	

		Ansatz 1995 DM	Ansatz 1994 DM	Rechnung 1993 DM	Vermerke
116 3 664/0	Untersuchung von Stadtböden auf Schadstoffe	20 000	10 000	-	Übertragbar
116 3 665/9	Gutachten d.Betriebsbeauftragt.f.Abfall	37 617	37 617	37 100,00	Übertragbar
116 3 675/6	Ersatzleistung f. Unterhaltung des 2. Meßwagens	296 561	274 659	228 532,00	Gegens.deckungsfähig 116 3 512/1 Übertragbar
116 3 700/0	Zuschuß an die Verbraucherzentrale	219 245	166 845	166 845,00	Über die Verwendung Teilbetrages i.H.v. 52.400 DM entscheidet Umweltausschuß
	Summe Ausgaben	4 713 304	3 651 578	4 373 929,18	
	Summe Einnahmen	485 000	382 000	580 287,70	
	Zuschuß	4 228 304	3 269 578	3 793 641,48	
	Überschuß	-	-	-	
117 Zentrale Ausländerbehörde					
Einnahmen					
117 3 100/7	Gebühren	1 000	1 000	-	
117 3 160/0	Ersatzleistung des Bundes	733 305	400 000	744 915,57	
117 3 161/9	Ersatzleistung des Landes	9 229 689	8 892 877	8 156 078,25	
117 3 162/7	Erstattung von Abschiebekosten	5 000	1 000	1 635,74	
117 3 170/8	Zuweisung des Bundes für Personalkosten	-	-	21 304,84	
117 3 171/6	Zuweisung des Landes (IM)	30 000	100 000	50 000,00	Mehreinnahmen wachsen Mindereinnahmen führen zu Minderausgaben bei 117 3 659/9
117 3 260/7	Geldbußen	1 000	1 000	-	
	Summe Einnahmen	9 999 994	9 395 877	8 973 934,40	
Ausgaben					
117 3 490/1	SN Nr.1 Persönliche Ausgaben	5 488 600	4 630 400	4 849 239,06	
117 3 509/6	SN Nr.2 Unterhaltung der Gebäude	26 000	26 000	22 556,59	
117 3 520/7	Beschaffung geringfügiger Wirtschaftsgüter	3 000	3 000	12 372,74	
117 3 522/3	Ers. u. Unterh. v.Geräten d. Kommunikationstechn.	30 000	30 000	6 368,87	Verfügungsberecht. Amt
117 3 523/1	Beschaffung und Unterhaltung von Inventar	-	-	44 435,97	
117 3 529/0	SN Nr.2 Unterhaltung u.Beschaffung v.Geräten usw.	13 230	13 230	13 931,94	
117 3 530/4	Miet- und Nebenkosten	1 868 305	1 500 000	1 456 326,05	
117 3 540/1	Reinigungskosten	257 500	250 000	217 236,42	
117 3 543/6	Sicherungsdienst	120 000	186 000	155 646,96	
117 3 549/5	SN Nr.2 Energieversorgung	35 000	20 200	-	
117 3 562/2	Aus- und Fortbildung	10 000	10 000	3 840,00	
117 3 650/5	Kopierkosten	20 000	20 000	10 092,88	
117 3 651/3	Beschaffung und Pflege von Grünpflanzen	1 500	1 500	1 249,12	
117 3 652/1	Fototechnischer Bedarf	120 000	120 000	144 782,23	
117 3 653/0	Büro- und Vordruckbedarf	64 000	62 000	31 288,72	
117 3 654/8	Reisekosten	70 000	65 000	3 030,30	
117 3 655/6	Dolmetscherkosten	100 000	100 000	381 149,91	
117 3 658/0	Transportkosten	1 100 000	1 500 000	1 179 763,40	Verfügungsberecht. Amt
117 3 659/9	Rückreisekosten	30 000	100 000	10 117,95	Siehe 117 3 171/6

Öffentliche Sicherheit und Ordnung

		Ansatz 1995 DM	Ansatz 1994 DM	Rechnung 1993 DM	Vermerke
117 3 660/2	Gebühren u. Auslagen	100 000	90 000	3 224,90	
117 3 669/6	Vermischte Ausgaben	280	280	231,23	
117 3 674/2	Verwaltungskostenerstattungen an die EUV	10 049	8 903	8 024,00	
117 3 679/3	Innere Verrechnungen	532 530	659 364	419 025,16	
	Summe Ausgaben	9 999 994	9 395 877	8 973 934,40	
	Summe Einnahmen	9 999 994	9 395 877	8 973 934,40	
	Zuschuß	-	-	-	
	Überschuß	-	-	-	
130	Feuerwehr				Verfügungsberecht. Amt 37
	Einnahmen				
130 3 112/6	Feuersicherheits- und Brandwachen	850 000	800 000	870 295,40	
130 3 113/4	Gebühren	250 000	170 000	297 695,85	
130 3 114/2	Entgelte für Ausbildung u.a.	200 000	350 000	205 730,00	
130 3 130/4	Verkauf unbrauchbarer Gegenstände	500	500	3 616,00	
130 3 140/1	Mieten und Pachten einschl. Nebenkosten	130 000	112 500	132 158,08	
130 3 151/7	Erstattung anteiliger Personalkosten (Unfallkost.)	30 000	30 000	6 892,06	Anordnungsberecht. Amt 11
130 3 152/5	Ersatzleistungen Dritter	300 000	220 000	310 649,37	
130 3 153/3	Erstattung von Dienstbezügen	-	-	13 984,12	
130 3 157/6	Vermischte Einnahmen	2 000	4 000	8 212,76	
130 3 160/6	Ersatzleistung des Bundes	-	-	3 573,63	
130 3 161/4	Ersatzleistung des Landes	9 000	9 000	11 659,29	
130 3 169/0	Innere Verrechnungen	3 440 680	2 488 308	1 992 561,34	
130 3 176/2	Spenden für die Feuerwehr	1	-	1 300,00	
130 3 177/0	Spenden zugunsten der Feuerwehrleute	1	1	4 345,00	Mehreinnahmen wachsen zu, Mindereinnahmen führen zu Minderausgaben bei 130 3 563/6
130 3 178/9	Stiftungserträge	174	174	174,00	Mehreinnahmen wachsen zu, Mindereinnahmen führen zu Minderausgaben bei 130 3 562/8 Anordnungsberecht. Amt 20
	Summe Einnahmen	5 212 356	4 184 483	3 862 846,90	
	Ausgaben				
130 3 490/7	SN Nr.1 Persönliche Ausgaben	52 689 400	49 708 500	50 970 403,07	
130 3 500/8	Unterh. u. Instandsetzung v. Gebäuden u. Anlagen	44 000	28 628	-	Verfügungsberecht. Amt 65
130 3 509/1	SN Nr.2 Unterhaltung der Gebäude	352 800	352 800	347 706,15	
130 3 510/5	Nachrichtsmittel - Unterhaltung und Wartung	254 500	175 866	173 278,65	
130 3 521/0	Betriebseinrichtungen - Unterhaltung	68 393	68 393	51 883,27	
130 3 522/9	Betriebseinrichtungen - Ersatzbeschaffung	25 200	24 000	25 101,35	
130 3 523/7	Ersatzbeschaffung für Fahrzeugpark usw.	309 360	100 723	137 150,33	Übertragbar
130 3 529/6	SN Nr.2 Unterhaltung u. Beschaffung v. Geräten usw.	71 019	71 019	195 554,47	
130 3 530/0	Mieten und Pachten	500	500	500,00	
130 3 540/7	Steuern und Abgaben	136 750	125 000	119 099,80	

		Ansatz 1995 DM	Ansatz 1994 DM	Rechnung 1993 DM	Vermerke
130 3 541/5	Benzinabscheider- u. Schornsteinfegergebühren	9 700	10 000	-	
130 3 549/0	SN Nr.2 Energieversorgung	821 700	944 392	900 426,42	
130 3 550/4	Unterhaltung des Fahrzeugparks usw.	530 000	429 894	528 313,25	
130 3 551/2	Betriebsstoffe	164 150	156 325	150 572,30	
130 3 560/1	Ausbildungslehrgänge, Lehrmittel, Sportzwecke usw.	80 215	80 215	76 201,02	
130 3 561/0	Verpflegung bei Diensteinsätzen	4 100	7 909	5 658,37	
130 3 562/8	Verwendung der Stiftungs- erträge	174	174	175,00	Siehe 130 3 178/9 Übertragbar
130 3 563/6	Für Zwecke der Kameradschaft	1	1	10 798,00	Siehe 130 3 177/0 Übertragbar
130 3 567/9	Dienstkleidung einschl. Ausrüstungsstücke	300 000	293 110	264 438,34	Übertragbar
130 3 570/9	Öffentlichkeitsarbeit	1 500	1 500	2 086,47	
130 3 641/1	Unfallversicherung	86 000	94 000	90 150,56	
130 3 652/7	Fernmeldegebühren	56 738	60 000	54 213,48	
130 3 653/5	Regulierung von Ersatz- forderungen nach dem FSHG	4 200	4 000	2 066,01	
130 3 654/3	Ersatzl. des Lohnausfalls bei Brandbekämpfung usw.	5 130	4 886	1 213,80	
130 3 659/4	Sonstige sächliche Verwaltungsausgaben	1 955	1 955	1 898,03	
130 3 661/6	Vereinsbeiträge	2 900	2 600	2 167,00	
130 3 663/2	Ehrungen und Kosten feierlicher Anlässe	1 050	1 000	7 225,57	
130 3 679/9	Innere Verrechnungen	-	-	760 211,27	
130 3 717/5	An die Wehrkasse der freiwilligen Feuerwehr	24 000	24 000	23 880,00	
	Summe Ausgaben	56 045 435	52 771 390	54 902 371,98	
	Summe Einnahmen	5 212 356	4 184 483	3 862 846,90	
	Zuschuß	50 833 079	48 586 907	51 039 525,08	
	Überschuß	-	-	-	

140

Bevölkerungsschutz

Verfügbare Mitt.

Einnahmen

140 3 140/5	Mieten	595 000	539 048	613 465,66	
140 3 160/0	Ersatzleistung vom Bund	-	500	-	
140 3 161/8	Ersatzleistung des Landes	2 000	2 000	-	Mehreinnahmen wachse Mindereinnahmen führe zu Minderausgaben bei 140 3 656/3
140 3 260/6	Geldbußen usw.	-	-	420,00-	
	Summe Einnahmen	597 000	541 548	613 045,66	

Ausgaben

140 3 490/0	SN Nr.1 Persönliche Ausgaben	659 400	1 101 700	898 554,97	
140 3 500/1	Unterhaltung der Gebäude u. betriebl. Anlagen	935	935	17 144,97	Gegens.deckungsfähig 140 3 650/4, 140 3 652/0 140 3 654/7
140 3 501/0	Betriebsaufwand für Schutzsirenen	-	-	2 081,18	
140 3 509/5	SN Nr.2 Unterhaltung der Gebäude	68 220	68 220	53 201,50	
140 3 520/6	Unterhaltung und Beschaffung von Geräten usw.	2 000	2 000	-	

Öffentliche Sicherheit und Ordnung

		Ansatz 1995 DM	Ansatz 1994 DM	Rechnung 1993 DM	Vermerke
140 3 529/0	SN Nr.2 Unterhaltung u.Beschaffung v.Geräten usw.	28 989	28 989	42 195,77	
140 3 530/3	Zahlungen aufgrund von Leasingverträgen	4 000	3 000	-	
140 3 540/0	Steuern und Abgaben	15 000	12 000	-	
140 3 541/9	Benzinabscheider- u. Schornsteinfegergebühren	400	400	-	
140 3 549/4	SN Nr.2 Energieversorgung	200 000	169 750	192 845,66	
140 3 550/8	Unterhaltung der Fahrzeuge	15 500	-	-	
140 3 650/4	Aufwendungen für den Bevölkerungsschutz	1 800	1 800	1 349,84	Gegens.deckungsfähig mit 140 3 500/1, 140 3 652/0 140 3 654/7
140 3 652/0	Aufwendungen für den Katastrophenschutz	24 500	40 000	46 568,30	Gegens.deckungsfähig mit 140 3 500/1, 140 3 650/4 140 3 654/7
140 3 654/7	Aufwendungen für den Selbstschutz	2 600	2 932	936,50	Gegens.deckungsfähig mit 140 3 500/1, 140 3 650/4 140 3 652/0
140 3 656/3	Übungen des Katastrophenschutzes	2 000	2 000	-	Siehe 140 3 161/8
	Summe Ausgaben	1 025 344	1 433 726	1 254 878,49	
	Summe Einnahmen	597 000	541 548	613 045,66	
	Zuschuß	428 344	892 178	641 832,83	
	Überschuß	-	-	-	

150 Amt für Verteidigungslasten

Verfügungsberecht. Amt 30

Einnahmen

150 3 160/3	Erstattung persönlicher und sächlicher Ausgaben	-	-	130 609,94	
	Summe Einnahmen	-	-	130 609,94	

Ausgaben

150 3 490/4	SN Nr.1 Persönliche Ausgaben	-	-	68 446,03	
150 3 530/7	Mieten	-	-	67 359,10	
150 3 640/0	Beitragsumlage zur Eigenunfallversicherung	-	-	751,00	
150 3 679/6	Innere Verrechnungen	-	-	2 651,08	
	Summe Ausgaben	-	-	139 207,21	
	Summe Einnahmen	-	-	130 609,94	
	Zuschuß	-	-	8 597,27	
	Überschuß	-	-	-	

		Ansatz 1995 DM	Ansatz 1994 DM	Rechnung 1993 DM	Vermerke
160	Rettungsdienst				Verfügungsberecht. Amt
	Einnahmen				
160 3 110/0	Gebühren f. d. Benutzung d. Krankenkraftwagen	24 311 992	15 700 000	15 503 239,09	200 3 1
160 3 112/7	Gebühren (Kranken- u. Notfalltransp. d. Dritte)	250 000	250 000	92 382,50	200 3 1
160 3 151/8	Erstattung anteiliger Personalkosten (Unfallkost.)	-	-	1 440,66	200 3 1
160 3 157/7	Vermischte Einnahmen	2 000	2 000	3 600,45	200 3 1
160 3 169/0	Innere Verrechnungen	-	-	559 369,20	200 3 1
160 3 177/1	Spenden	1	1	-	200 3 1
	Summe Einnahmen	24 563 993	15 952 001	16 160 031,90	
	Ausgaben				
160 3 490/8	SN Nr.1 Persönliche Ausgaben	11 681 600	11 388 700	11 085 020,03	200 3 1
160 3 509/2	SN Nr.2 Unterhaltung der Gebäude	72 090	72 090	71 216,92	200 3 1
160 3 522/0	Betriebseinrichtungen - Ersatzbeschaffung	2 100	2 000	228,20	200 3 1
160 3 530/0	Miete, Beleuchtung usw.	10 500	10 000	9 215,00	200 3 1
160 3 549/1	SN Nr.2 Energieversorgung	168 300	193 418	184 424,69	200 3 1
160 3 550/5	Unterhaltung der Kraftfahrzeuge	308 000	293 110	202 738,10	200 3 1
160 3 551/3	Betriebsstoffe der Kraftfahrzeuge	153 800	146 555	117 623,91	200 3 1
160 3 560/2	Dienstkleidung - Unterhaltung und Beschaffung	92 300	87 933	76 764,60	200 3 1
160 3 570/0	Verbrauchsmaterial	84 000	80 000	86 369,61	200 3 1
160 3 580/7	Kosten des Rettungsdienstes	4 647 270	4 425 970	4 363 102,34	200 3 1
160 3 581/5	Kranken- u. Notfalltransp. d. Dritte (Kostenerst.)	235 000	235 000	56 333,40	200 3 1
160 3 640/4	Beitragsumlage zur Eigenunfallversicherung	403	213	284,00	200 3 1
160 3 669/2	Vermischte Ausgaben	400	400	385,46	200 3 1
160 3 672/2	Vertragsgebühr für Rettungshubschrauber	10 000	10 000	10 000,00	200 3 1
160 3 679/0	Innere Verrechnungen	6 891 130	5 025 927	4 195 524,97	200 3 1
160 3 680/3	Kalkulatorische Abschreibungen	420 000	350 000	375 675,00	200 3 1
160 3 685/4	Kalkulatorische Zinsen	80 000	75 000	122 748,75	200 3 1
160 3 705/2	Zuschuß an Rhein-Rettungswacht	-	-	7 000,00	200 3 1
	Summe Ausgaben	24 856 893	22 396 316	20 964 654,98	200 3 1
	Summe Einnahmen	24 563 993	15 952 001	16 160 031,90	200 3 2
	Zuschuß	292 900	6 444 315	4 804 623,08	
	Überschuß	-	-	-	
200	Schulverwaltung				Verfügungsberecht. Amt
	Einnahmen				
200 3 100/0	Gebühren	2 000	2 000	1 600,00	200 3 4
200 3 111/5	Eintrittsgelder aus Ferienschwimmaktionen	26 880	26 880	15 200,00	200 3 4
200 3 112/3	Teilnehmerbeiträge für Förderkurse	53 000	53 000	27 382,50	200 3 4
200 3 113/1	Eintrittsgelder für den Besuch der Eissporthallen	8 000	8 000	60,00	200 3 4
200 3 140/9	Mieten	92 000	92 000	90 816,00	200 3 5
200 3 150/6	Ersatzleistung von Versicherungen	500	500	6 831,26	200 3 5
200 3 151/4	Rückzahlung von Fahrkosten	60 000	50 000	59 762,33	200 3 5
200 3 153/0	Rückzahlungen aus Lernmittelbeschaffungen	5 000	5 000	1 246,80	200 3 5
200 3 154/9	Erstattung anteiliger Personalkosten (Unfallkost.)	-	100	429 626,54	200 3 5

Schulen

		Ansatz 1995 DM	Ansatz 1994 DM	Rechnung 1993 DM	Vermerke
200 3 157/3	Vermischte Einnahmen	200	200	2 162,01	
200 3 160/3	Ersatzleistung des Bundes	-	-	1 808,43	
200 3 161/1	Ersatzleist.d. Landes - Personalkost. f. Silentien	57 600	57 600	45 937,50	Mehreinnahmen wachsen zu, Mindereinnahmen führen zu Minderausgaben bei 200 3 417/3
200 3 164/6	Ersatzleist.d. Landes - Familienheimfahrten	8 000	8 000	-	
200 3 165/4	Ersatzleistung des Landes	-	-	3 158,50	
200 3 168/9	Ersatzl.d. Landes - Herricht. Aulen f. Prüfungen	2 000	2 000	-	
200 3 170/0	Bundeszuw. - Honorar f. Spätaussiedler - Nachhilfe	375 000	375 000	399 025,00	Mehreinnahmen wachsen zu, Mindereinnahmen führen zu Minderausgaben bei 200 3 416/5
200 3 171/9	Landeszuweisungen	1	1	18 100,00	Mehreinnahmen wachsen zu, Mindereinnahmen führen zu Minderausgaben bei 200 3 572/2
200 3 174/3	Zuweisungen des Arbeitsamtes zu Personalkosten	-	-	204 334,82	
200 3 175/1	PS-Zweckertragsspende der Stadt-Sparkasse	100 000	100 000	126 400,00	Mehreinnahmen wachsen zu, Mindereinnahmen führen zu Minderausgaben bei 200 3 630/3
200 3 176/0	Bundeszuw. - Lernmittelpauschale f. Späta	50 000	50 000	-	Mehreinnahmen wachsen zu, Mindereinnahmen führen zu Minderausgaben bei 200 3 579/0
200 3 177/8	Spenden der Düsseldorfer Volksbühne e.V.	1	15 000	-	Mehreinnahmen wachsen zu, Mindereinnahmen führen zu Minderausgaben bei 200 3 585/4
200 3 178/6	Bundeszuw. - Koordinierungsk. f. Nachhilfeunterr.	27 500	27 500	17 140,00	
200 3 179/4	Spenden für Test-, Therapie- und Spielmaterial	1	1	1 370,00	Mehreinnahmen wachsen zu, Mindereinnahmen führen zu Minderausgaben bei 200 3 584/6
200 3 180/8	Zuschuß Stadtparkasse Wettbewerb Chemnitz	-	-	8 000,00	
200 3 260/0	Zwangsgelder	-	-	3 700,00	
	Summe Einnahmen	<u>867 683</u>	<u>872 782</u>	<u>1 463 661,69</u>	
Ausgaben					
200 3 416/5	Nebenamtl. Vergüt. - Nachhilfe f. Spätaussiedler	375 000	375 000	399 055,00	Siehe 200 3 170/0 Übertragbar
200 3 417/3	Nebenamtl. Vergütung - Silentien	57 600	57 600	46 237,50	Siehe 200 3 161/1
200 3 418/1	Nebenamtl. Vergütung - Ferienschwimmaktion	17 880	17 880	12 523,00	
200 3 419/0	Nebenamtl. Vergütung - Förderkurse in Ferien	53 000	45 000	48 460,80	
200 3 461/0	Sachausgaben Personalräte	1 650	1 650	4 345,21	
200 3 490/4	SN Nr.1 Persönliche Ausgaben	9 017 900	9 104 400	9 295 507,68	
200 3 501/3	Kleinwertige Unterhaltungsmaßnahmen	1 850 000	-	-	Gegens.deckungsfähig mit 200 3 502/1, 200 3 525/0 250 3 502/0, 250 3 525/9 292 3 502/3, 292 3 525/2 Übertragbar

		Ansatz 1995 DM	Ansatz 1994 DM	Rechnung 1993 DM	Vermerke	
200 3 502/1	Unterhaltung der Gebäude	5 552 860	-	-	Verfügungsberechtig. Amt Gegens.deckungsfähig 200 3 501/3, 200 3 525/0 250 3 502/0, 250 3 525/9 292 3 502/3, 292 3 525/2 Übertragbar	200 3 f 200 3 f 200 3 f 200 3 f
200 3 509/9	SN Nr.2 Unterhaltung der Gebäude	-	7 402 860	8 550 579,89		200 3 f 200 3 f
200 3 520/0	Inventar, Büromaschinen usw. aus LM-Einsparungen	1	1	4 078,10	Siehe 200 3 576/5 Gegens.deckungsfähig 200 3 600/1 Übertragbar	200 3 f 200 3 f
200 3 521/8	Asbestbel. Inventar (Entsorg. u. Ersatzbeschaff.)	3 163	38 163	16 864,83	Übertragbar	200 3 f 200 3 f
200 3 523/4	Unterh. d. Sportgeräte in Turn- u. Sporthallen	77 800	53 738	76 579,32		
200 3 524/2	Entsorgung und Reinigung von Lehrmitteln	58 622	58 622	72 214,81	Übertragbar	200 3 f
200 3 525/0	Unterhaltung und Beschaffung von Geräten usw.	1 005 417	-	-	Verfügungsberechtig. Amt Gegens.deckungsfähig 200 3 501/3, 200 3 502/1 250 3 502/0, 250 3 525/9 292 3 502/3, 292 3 525/2 Übertragbar	200 3 f 200 3 f 200 3 f 200 3 f
200 3 529/3	SN Nr.2 Unterhaltung u. Beschaffung v. Geräten usw.	-	1 005 417	1 139 566,94		
200 3 530/7	Mieten	365 000	365 000	337 000,00		
200 3 541/2	Energieversorgung	18 546 000	-	-	Verfügungsberechtig. Amt Gegens.deckungsfähig 250 3 541/0, 292 3 541/4 Übertragbar	200 3 f 200 3 f
200 3 542/0	Bewachungskosten	95 000	-	-		
200 3 549/8	SN Nr.2 Energieversorgung	-	21 146 000	13 637 437,16		210
200 3 560/9	Ehrungen von Lehrkräften	250	600	388,45		
200 3 562/5	Schutzkleidung	1 000	1 222	1 039,76		
200 3 563/3	Fortbildung u. Reisekosten (Schulpsychol B.-St.)	1 500	1 500	3 383,05		
200 3 564/1	Ganztagsbetreuung (Spiel- und Beschäft.-Material)	24 311	24 311	23 364,91		210 3 f 210 3 f 210 3 f 210 3 f 210 3 f
200 3 572/2	Schüler- u. Lehreraustausch mit der GUS	1	1	18 100,00	Siehe 200 3 171/9 Übertragbar	210 3 f 210 3 f 210 3 f
200 3 573/0	Internat. u. nationale Begegnungen, pol. Bildung	-	-	6 800,00		210 3 f 210 3 f
200 3 575/7	Für Schauspiele, Opern, Konzerte	-	-	33 614,50		210 3 f 210 3 f
200 3 576/5	Beschaffung von Lernmitteln	2 875 351	2 875 351	2 794 753,54	Übertragbar Eins. deckungsfähig zu Gunsten 200 3 520/0 200 3 600/1, 200 3 658/3	210 3 f 210 3 f
200 3 578/1	Beseitigung von Glattels und Schnee	5 000	5 000	5 320,00		210 3 f
200 3 579/0	Lernmittel für Spätausgesiedelte	50 000	50 000	27 744,85-	Siehe 200 3 176/0 Übertragbar	210 3 f
200 3 583/8	Schulrudern	2 000	5 000	10 510,00		
200 3 584/6	Nebenkosten f. Test-, Therapiematerial bei 40/601	5 840	5 840	10 456,13	Siehe 200 3 179/4 Übertragbar	
200 3 585/4	Verwendung der Spenden (Opern, Konzerte, Schausp.)	1	15 000	-	Siehe 200 3 177/8 Übertragbar	
200 3 600/1	Lehr- u. Unterrichtsmittel usw. aus LM-Einsparungen	1	1	371 141,97	Siehe 200 3 576/5 Gegens.deckungsfähig 200 3 520/0 Übertragbar	
200 3 601/0	Lehr-/Unterrichtsmittel für ausländische Schüler	-	-	10 000,00		
200 3 602/8	Lehr- und Unterrichtsmittel für Aussiedlerschüler	-	-	7 045,39-		
200 3 630/3	Beschaffungen aus der PS- Zweckertragsspende SPK	100 000	100 000	126 400,00	Siehe 200 3 175/1 Übertragbar	

Schulen

	Ansatz 1995 DM	Ansatz 1994 DM	Rechnung 1993 DM	Vermerke
--	-------------------	-------------------	---------------------	----------

200 3 632/0				
Verwendung Zuschuß SPk Wettbewerb Chemnitz	-	-	7 711,26	
200 3 639/7	9 734 200	9 954 200	10 979 999,80	
Fahrkosten				
200 3 650/8	165 407	165 407	193 553,60	
Umzugskosten				
200 3 651/6				
Umzugskosten (d. Asbest- belastungen verursacht)	-	7 000	-	
200 3 653/2	141 000	141 000	157 437,00	
Rundfunkgebühren				
200 3 654/0				
Amtliche Bekanntmachungen, Ausschreibungen usw.	2 450	2 450	-	
200 3 655/9	500	500	395,03	
Kosten gemäß § 80 VwVfG.NW				
200 3 656/7				
Formatänderung von Grundrißplänen	750	750	-	
200 3 657/5	7 000	7 000	6 238,20	Verfügungsberecht. Amt 65
Gebühren für Antennenanlagen				
200 3 658/3				
Päd. Veranstaltungen aus Lernmitteleinsparungen	1	1	-	Siehe 200 3 576/5 Ausgaben dürfen nur bis zu 20 000 DM geleistet werden.
200 3 659/1				
Herrichtung der Aulen für Prüfungen des Landes	2 000	2 000	240,00	
200 3 661/3				
Mitgliedsbeiträge, sonstige Vereinsbeiträge	-	-	75,00	
200 3 662/1	1 450	1 450	2 728,17	
Vermischte Ausgaben				
200 3 780/6		3 000	163 000,00	
Milchlieferung an Bedürftige				
200 3 841/1				
Zinsen für zuviel erhaltene Zuweisungen	-	-	422,44	
Summe Ausgaben	50 196 906	53 039 915	48 532 732,81	
Summe Einnahmen	867 683	872 782	1 463 661,69	
Zuschuß	49 329 223	52 167 133	47 069 071,12	
Überschuß	-	-	-	

210

Grundschulen

Verfügungsberecht. Amt 40

Einnahmen

210 3 100/3	175	175	182,50	
Anerkennungsgebühren				
210 3 130/5	110 200	113 000	105 926,35	
Beiträge für Verpflegung				
210 3 131/3	2 000	2 000	2 000,00	
Erlös aus Werbeanzeigen				
210 3 140/2	889 920	826 920	859 727,99	
Mieten und Pachten				
210 3 141/0	1 839 000	1 738 300	1 498 065,80	
Schulraumbenutzungsentgelte				
210 3 150/0				
Erstattung anteiliger Personalkosten (Unfallkost.)	-	-	5 863,14	
210 3 155/0	2 000	2 000	1 225,23	
Abrechnung von Barvorschüssen				
210 3 157/7	100	100	100,00	
Vermischte Einnahmen				
210 3 171/2	1	1	-	Mehreinnahmen wachsen zu, Mindereinnahmen führen zu Minderausgaben bei 210 3 601/3
Landeszuweisungen				
210 3 177/1	1	1	-	Mehreinnahmen wachsen zu, Mindereinnahmen führen zu Minderausgaben bei 210 3 581/5
Spenden				
210 3 178/0	1	1	-	Mehreinnahmen wachsen zu, Mindereinnahmen führen zu Minderausgaben bei 210 3 416/9
Spenden f. Verg. nebenamtl./berufl. Lehrkräft				
Summe Einnahmen	2 843 398	2 682 498	2 473 091,01	

		Ansatz 1995 DM	Ansatz 1994 DM	Rechnung 1993 DM	Vermerke
Ausgaben					
210 3 416/9	Vergütung für nebenamtl. und -berufl. Lehrkräfte	60 001	60 001	75 077,19	Siehe 210 3 178/0 Übertragbar
210 3 490/8 210 3 500/9	SN Nr.1 Persönliche Ausgaben Außenanlagen	8 608 000 128 923	8 387 300 128 923	8 589 464,52 148 440,21	Gegens.deckungsfähig m 215 3 500/1, 220 3 500/2 230 3 500/6, 240 3 500/0 270 3 500/0, 280 3 500/4 281 3 500/9 Übertragbar
210 3 520/3	Beschaffung und Unterhaltung von Inventar	91 842	91 842	67 769,34	Gegens.deckungsfähig m 215 3 520/6, 220 3 520/7 230 3 520/0, 240 3 520/4 270 3 520/5, 280 3 520/8 281 3 520/3 Übertragbar
210 3 521/1	Beschaffg.u.Unterhaltg. v.Sonnenschutzvorh. u.a.	45 729	30 729	29 427,19	Gegens.deckungsfähig m 215 3 521/4, 220 3 521/5 230 3 521/9, 240 3 521/2 270 3 521/3, 280 3 521/7 281 3 521/1
210 3 530/0 210 3 540/8	Mieten Steuern und Abgaben	16 500 518 000	16 500 668 000	14 299,16 587 266,40	Gegens.deckungsfähig m 215 3 540/0, 220 3 540/1 230 3 540/5, 240 3 540/8 250 3 540/2, 270 3 540/0 280 3 540/3, 281 3 540/8 292 3 540/6
210 3 541/6	Kamin- und Grundstücksreinigung	35 000	40 000	25 750,51	Gegens.deckungsfähig m 215 3 541/9, 220 3 541/0 230 3 541/3, 240 3 541/7 270 3 541/8, 280 3 541/1 281 3 541/6
210 3 571/8 210 3 572/6	Wäschereinigung Sächliche Schulausgaben	- 133 820	- 116 820	2 384,00 202 426,94	Gegens.deckungsfähig m 215 3 572/9, 220 3 572/0 230 3 572/3, 240 3 572/7 270 3 572/8, 280 3 572/1 281 3 572/6 Übertragbar
210 3 574/2	Schulgärten (einschl. Zentralschulgarten)	4 000	4 000	14 999,10	
210 3 575/0	Unterrichtskosten für Sportstätten, Museen usw.	527 613	1 163 645	443 572,41	Gegens.deckungsfähig m 215 3 575/3, 220 3 575/4 230 3 575/8, 240 3 575/1 270 3 575/2, 280 3 575/6 281 3 575/0
210 3 577/7 210 3 579/3	Schulkindergärten Informationsschriften über weiterführende Schulen	3 449 5 886	3 449 5 886	6 500,00 3 580,00	
210 3 581/5	Verwendung der Spendenmittel	1	1	-	Siehe 210 3 177/1 Übertragbar
210 3 582/3	Mittagsverpflegung	164 400	160 000	154 881,55	Gegens.deckungsfähig m 215 3 581/8, 220 3 581/8 280 3 581/0, 281 3 581/5 Siehe 210 3 171/2 Übertragbar
210 3 601/3	Fahrten aus Landeszuweisungen	1	1	-	
210 3 650/1	Portokosten	-	6 840	6 564,65	
	Summe Ausgaben	10 343 165	10 883 937	10 372 403,17	
	Summe Einnahmen	2 843 398	2 682 498	2 473 091,01	
	Zuschuß	7 499 767	8 201 439	7 899 312,16	
	Überschuß	-	-	-	

	Ansatz 1995 DM	Ansatz 1994 DM	Rechnung 1993 DM	Vermerke
--	-------------------	-------------------	---------------------	----------

215

Hauptschulen

Verfügungsberecht. Amt 40

Einnahmen

215 3 130/8	Beiträge für Verpflegung	19 000	16 000	25 049,71	
215 3 140/5	Mieten und Pachten	210 000	210 000	207 920,05	
215 3 141/3	Schulraumbenutzungsentgelte	1 140 700	1 100 700	986 883,00	
215 3 155/3	Abrechnung von Barvorschüssen	1 000	1 000	384,14	
215 3 157/0	Vermischte Einnahmen	100	100	448,52-	
215 3 171/5	Landeszuweisungen	1	1	-	

Mehreinnahmen wachsen zu,
Mindereinnahmen führen
zu Minderausgaben bei
215 3 579/6
Mehreinnahmen wachsen zu,
Mindereinnahmen führen
zu Minderausgaben bei
215 3 580/0

215 3 177/4	Spenden	1	1	-	
	Summe Einnahmen	1 370 802	1 327 802	1 219 788,38	

Ausgaben

215 3 490/0	SN Nr.1 Persönliche Ausgaben	3 023 500	2 943 200	2 807 502,50	
215 3 500/1	Außenanlagen	56 278	56 278	28 671,38	

Gegens.deckungsfähig mit
210 3 500/9, 220 3 500/2
230 3 500/6, 240 3 500/0
270 3 500/0, 280 3 500/4
281 3 500/9
Übertragbar

215 3 520/6	Beschaffung und Unterhaltung von Inventar	39 082	39 082	26 410,89	
-------------	--	--------	--------	-----------	--

Gegens.deckungsfähig mit
210 3 520/3, 220 3 520/7
230 3 520/0, 240 3 520/4
270 3 520/5, 280 3 520/9
281 3 520/3
Übertragbar

215 3 521/4	Beschaffg.u.Unterhaltg. v.Sonnenschutzvorh. u.a.	21 007	21 007	6 109,13	
-------------	---	--------	--------	----------	--

Gegens.deckungsfähig mit
210 3 521/1, 220 3 521/5
230 3 521/9, 240 3 521/2
270 3 521/3, 280 3 521/7
281 3 521/1

215 3 540/0	Steuern und Abgaben	272 000	352 000	295 317,38	
-------------	---------------------	---------	---------	------------	--

Gegens.deckungsfähig mit
210 3 540/8, 220 3 540/1
230 3 540/5, 240 3 540/9
250 3 540/2, 270 3 540/0
280 3 540/3, 281 3 540/8
292 3 540/6

215 3 541/9	Kamin- und Grundstücksreinigung	13 000	18 000	11 735,97	
-------------	------------------------------------	--------	--------	-----------	--

Gegens.deckungsfähig mit
210 3 541/6, 220 3 541/0
230 3 541/3, 240 3 541/7
270 3 541/8, 280 3 541/1
281 3 541/6

215 3 571/0	Hauswirtschaftsunterricht	-	3 909	5 602,00	
215 3 572/9	Sächliche Schulausgaben	155 619	152 580	184 639,95	

Gegens.deckungsfähig mit
210 3 572/6, 220 3 572/0
230 3 572/3, 240 3 572/7
270 3 572/8, 280 3 572/1
281 3 572/6
Übertragbar

215 3 574/5	Schulgärten	1 932	1 932	2 961,00	
215 3 575/3	Unterrichtskosten für Sportstätten, Museen usw.	174 000	257 693	123 301,50	

Gegens.deckungsfähig mit
210 3 575/0, 220 3 575/4
230 3 575/8, 240 3 575/1
270 3 575/2, 280 3 575/6
281 3 575/0

215 3 577/0	Wäschereinigung	-	-	340,75	
-------------	-----------------	---	---	--------	--

		Ansatz 1995 DM	Ansatz 1994 DM	Rechnung 1993 DM	Vermerke
215 3 579/6	Fahrten aus Landeszuweisungen	1	1	-	Siehe 215 3 171/5 Übertragbar
215 3 580/0	Verwendung der Spendenmittel	1	1	-	Siehe 215 3 177/4 Übertragbar
215 3 581/8	Mittagsverpflegung	28 800	37 000	36 729,70	Gegens.deckungsfähig m 210 3 582/3, 220 3 581/5 280 3 581/0, 281 3 581/5
215 3 650/4	Portokosten	-	4 800	3 452,05	
	Summe Ausgaben	3 785 220	3 887 483	3 532 774,20	
	Summe Einnahmen	1 370 802	1 327 802	1 219 788,38	
	Zuschuß	2 414 418	2 559 681	2 312 985,82	
	Überschuß	-	-	-	

220

Realschulen

Verfügungsberechtig. Amt

Einnahmen

220 3 130/9	Beiträge für Verpflegung	24 000	37 000	38 926,00	
220 3 140/6	Mieten und Pachten	174 000	174 000	166 213,25	
220 3 141/4	Schulraumbenutzungsentgelte	679 000	660 800	609 381,00	
220 3 155/4	Abrechnung von Barvorschüssen	500	500	546,90	
220 3 157/0	Vermischte Einnahmen	100	100	-	
220 3 171/6	Landeszuweisungen	1	1	2 941,00	Mehreinnahmen wachse Mindereinnahmen führer zu Minderausgaben bei 220 3 601/7
220 3 177/5	Spenden	1	1	-	Mehreinnahmen wachse Mindereinnahmen führer zu Minderausgaben bei 220 3 580/0
	Summe Einnahmen	877 602	872 402	818 008,15	

Ausgaben

220 3 490/1	SN Nr.1 Persönliche Ausgaben	1 990 000	2 000 800	2 008 017,80	
220 3 500/2	Außenanlagen	32 536	32 536	25 970,90	Gegens.deckungsfähig m 210 3 500/9, 215 3 500/1 230 3 500/6, 240 3 500/0 270 3 500/0, 280 3 500/4 281 3 500/9 Übertragbar
220 3 520/7	Beschaffung und Unterhaltung von Inventar	37 617	37 617	40 770,89	Gegens.deckungsfähig m 210 3 520/3, 215 3 520/6 230 3 520/0, 240 3 520/4 270 3 520/5, 280 3 520/9 281 3 520/3 Übertragbar
220 3 521/5	Beschaffg.u.Unterhaltg. v.Sonnenschutzvorh. u.a.	9 576	9 576	3 722,47	Gegens.deckungsfähig m 210 3 521/1, 215 3 521/4 230 3 521/9, 240 3 521/2 270 3 521/3, 280 3 521/7 281 3 521/1
220 3 540/1	Steuern und Abgaben	173 000	223 000	189 543,44	Gegens.deckungsfähig m 210 3 540/8, 215 3 540/0 230 3 540/5, 240 3 540/9 250 3 540/2, 270 3 540/0 280 3 540/3, 281 3 540/8 292 3 540/6

Schulen

		Ansatz 1995 DM	Ansatz 1994 DM	Rechnung 1993 DM	Vermerke
220 3 541/0	Kamin- und Grundstücksreinigung	7 000	7 000	6 932,35	Gegens.deckungsfähig mit 210 3 541/6, 215 3 541/9 230 3 541/3, 240 3 541/7 270 3 541/8, 280 3 541/1 281 3 541/6
220 3 571/1 220 3 572/0	Hauswirtschaftsunterricht Sächliche Schulausgaben	- 93 947	100 70 474	- 107 395,26	Gegens.deckungsfähig mit 210 3 572/6, 215 3 572/9 230 3 572/3, 240 3 572/7 270 3 572/8, 280 3 572/1 281 3 572/6 Übertragbar
220 3 573/8 220 3 574/6 220 3 575/4	Wäschereinigung Schulgärten Unterrichtskosten für Sportstätten, Museen usw.	- 900 123 500	- 900 284 073	673,75 1 086,00 83 423,00	Gegens.deckungsfähig mit 210 3 575/0, 215 3 575/3 230 3 575/8, 240 3 575/1 270 3 575/2, 280 3 575/6 281 3 575/0 Siehe 220 3 177/5 Übertragbar
220 3 580/0	Verwendung der Spendenmittel	1	1	-	Gegens.deckungsfähig mit 210 3 582/3, 215 3 581/8 280 3 581/0, 281 3 581/5 Siehe 220 3 171/6 Übertragbar
220 3 581/9	Mittagsverpflegung	36 000	47 000	61 520,85	
220 3 601/7	Fahrten aus Landeszuweisungen	1	1	2 940,00	
220 3 650/5	Portokosten	-	3 128	2 904,55	
	Summe Ausgaben	2 504 078	2 716 206	2 534 901,26	
	Summe Einnahmen	877 602	872 402	818 008,15	
	Zuschuß	1 626 476	1 843 804	1 716 893,11	
	Überschuß	-	-	-	

230 Gymnasien

Verfügungsberecht. Amt 40

Einnahmen

230 3 140/0	Mieten und Pachten	985 000	860 000	882 690,99	
230 3 141/8	Schulraumbenutzungsentgelte	1 345 000	1 178 000	997 329,03	
230 3 151/5	Rückz. zuviel gez. Zuschüsse an Ersatzschulen	1	1	-	
230 3 155/8	Abrechnung von Barvorschüssen	1 000	1 000	279,47	
230 3 157/4	Vermischte Einnahmen	100	100	965,14	
230 3 161/2	Ersatzleistung anteiliger Versorgungsbezüge	130 000	120 000	100 559,62	Anordnungsberecht. Amt 11
230 3 162/0	Ersatzleistung anteiliger Versorgungsbezüge	80 000	70 000	61 668,02	Anordnungsberecht. Amt 11
230 3 171/0	Landeszuweisungen	1	1	11 173,00	Mehreinnahmen wachsen zu, Mindereinnahmen führen zu Minderausgaben bei 230 3 601/0
230 3 177/9	Spenden	1	1	-	Mehreinnahmen wachsen zu, Mindereinnahmen führen zu Minderausgaben bei 230 3 573/1
230 3 178/7	Stiftungserträge	321	322	322,00	Mehreinnahmen wachsen zu, Mindereinnahmen führen zu Minderausgaben bei 230 3 582/6
230 3 179/5	Zuschuß Fördervereine	1	1	-	Anordnungsberecht. Amt 20
	Summe Einnahmen	2 541 425	2 229 426	2 054 987,27	

		Ansatz 1995 DM	Ansatz 1994 DM	Rechnung 1993 DM	Vermerke
Ausgaben					
230 3 490/5 230 3 500/6	SN Nr.1 Persönliche Ausgaben Außenanlagen	3 488 200 65 071	3 553 900 65 071	4 579 712,63 47 492,97	Gegens.deckungsfähig m 210 3 500/9, 215 3 500/1 220 3 500/2, 240 3 500/0 270 3 500/0, 280 3 500/4 281 3 500/9 Übertragbar
230 3 520/0	Beschaffung und Unterhaltung von Inventar	69 859	69 859	51 218,58	Gegens.deckungsfähig m 210 3 520/3, 215 3 520/6 220 3 520/7, 240 3 520/4 270 3 520/5, 280 3 520/6 281 3 520/3 Übertragbar
230 3 521/9	Beschaffg.u.Unterhaltg. v.Sonnenschutzvorh. u.a.	11 335	11 335	7 021,13	Gegens.deckungsfähig m 210 3 521/1, 215 3 521/4 220 3 521/5, 240 3 521/2 270 3 521/3, 280 3 521/7 281 3 521/1
230 3 540/5	Steuern und Abgaben	357 000	457 000	388 210,48	Gegens.deckungsfähig m 210 3 540/8, 215 3 540/0 220 3 540/1, 240 3 540/6 250 3 540/2, 270 3 540/0 280 3 540/3, 281 3 540/8 292 3 540/6
230 3 541/3	Kamin- und Grundstücksreinigung	15 000	15 000	14 665,05	Gegens.deckungsfähig m 210 3 541/6, 215 3 541/6 220 3 541/0, 240 3 541/7 270 3 541/8, 280 3 541/1 281 3 541/6
230 3 562/6	Verwendung der Stiftungs- erträge	321	322	723,00	Siehe 230 3 178/7 Übertragbar
230 3 571/5 230 3 572/3	Hauswirtschaftsunterricht Sächliche Schulausgaben	- 207 755	100 183 455	- 329 460,29	Gegens.deckungsfähig m 210 3 572/6, 215 3 572/9 220 3 572/0, 240 3 572/7 270 3 572/8, 280 3 572/1 281 3 572/6 Übertragbar
230 3 573/1	Verwendung der Spendenmittel	1	1	-	Siehe 230 3 177/9 Übertragbar
230 3 574/0 230 3 575/8	Schulgärten Unterrichtskosten für Sportstätten, Museen usw.	1 455 256 800	1 455 656 322	1 974,00 192 864,00	Gegens.deckungsfähig m 210 3 575/0, 215 3 575/3 220 3 575/4, 240 3 575/1 270 3 575/2, 280 3 575/6 281 3 575/0
230 3 580/4 230 3 581/2	Wäschereinigung Pflege der wissenschaftl. Bibliothek Görres-Gymn.	- 3 500	- 3 500	2 375,00 1 600,00	
230 3 601/0	Fahrten aus Landeszuweisungen	1	1	11 173,00	Siehe 230 3 171/0 Übertragbar
230 3 650/9 230 3 717/3	Portokosten Zuschüsse an private Schulen	- 600 000	3 500 600 000	6 066,98 560 000,00	
	Summe Ausgaben	5 076 298	5 620 821	6 194 557,11	
	Summe Einnahmen	2 541 425	2 229 426	2 054 987,27	
	Zuschuß	2 534 873	3 391 395	4 139 569,84	
	Überschuß	-	-	-	

		Ansatz 1995 DM	Ansatz 1994 DM	Rechnung 1993 DM	Vermerke
240	Berufsschulen				Verfügungsberecht. Amt 40
	Einnahmen				
hig m 00/1 00/0 00/4	240 3 140/3 Mieten und Pachten	83 000	70 000	77 886,54	
	240 3 141/1 Schulraumbenutzungsentgelte	176 000	144 000	149 771,00	
	240 3 155/1 Abrechnung von Barvorschüssen	1 500	1 500	1 617,23	
	240 3 157/8 Vermischte Einnahmen	100	100	-	
	240 3 162/4 Ersatzleistung anteiliger Versorgungsbezüge	33 000	20 000	32 179,35	Anordnungsberecht. Amt 11
hig m 20/6 20/4 20/8	240 3 171/3 Landeszuweisungen	-	-	8 353,00	
	240 3 177/2 Spenden	1	1	-	Mehreinnahmen wachsen zu, Mindereinnahmen führen zu Minderausgaben bei 240 3 580/8
	Summe Einnahmen	293 601	235 601	269 807,12	
	Ausgaben				
hig m 21/4 21/2 21/7	240 3 490/9 SN Nr.1 Persönliche Ausgaben	2 445 500	2 091 500	2 674 881,76	
hig m 40/0 40/9 40/0 40/8	240 3 500/0 Außenanlagen	19 346	19 346	13 008,08	Gegens.deckungsfähig mit 210 3 500/9, 215 3 500/1 220 3 500/2, 230 3 500/6 270 3 500/0, 280 3 500/4 281 3 500/9 Übertragbar
hig m 41/8 41/7 41/1	240 3 520/4 Beschaffung und Unterhaltung von Inventar	58 622	58 622	33 802,73	Gegens.deckungsfähig mit 210 3 520/3, 215 3 520/6 220 3 520/7, 230 3 520/0 270 3 520/5, 280 3 520/9 281 3 520/3 Übertragbar
	240 3 521/2 Beschaffg.u.Unterhaltg. v.Sonnenschutzvorh. u.a.	5 179	5 179	7 640,27	Gegens.deckungsfähig mit 210 3 521/1, 215 3 521/4 220 3 521/5, 230 3 521/9 270 3 521/3, 280 3 521/7 281 3 521/1
hig m 72/9 72/7 72/1	240 3 540/9 Steuern und Abgaben	278 000	340 000	251 944,04	Gegens.deckungsfähig mit 210 3 540/8, 215 3 540/0 220 3 540/1, 230 3 540/5 250 3 540/2, 270 3 540/0 280 3 540/3, 281 3 540/8 292 3 540/6
hig m 75/3 75/1 75/6	240 3 541/7 Kamin- und Grundstücksreinigung	8 000	8 000	6 018,70	Gegens.deckungsfähig mit 210 3 541/6, 215 3 541/9 220 3 541/0, 230 3 541/3 270 3 541/8, 280 3 541/1 281 3 541/6
	240 3 571/9 Hauswirtschaftsunterricht	-	15 634	15 757,00	
	240 3 572/7 Sächliche Schulausgaben	220 935	182 501	207 599,42	Gegens.deckungsfähig mit 210 3 572/6, 215 3 572/9 220 3 572/0, 230 3 572/3 270 3 572/8, 280 3 572/1 281 3 572/6 Übertragbar
	240 3 573/5 Wäschereinigung	-	500	123,00	
	240 3 575/1 Unterrichtskosten für Sportstätten, Museen usw.	43 900	29 311	20 539,50	Gegens.deckungsfähig mit 210 3 575/0, 215 3 575/3 220 3 575/4, 230 3 575/8 270 3 575/2, 280 3 575/6 281 3 575/0

		Ansatz 1995 DM	Ansatz 1994 DM	Rechnung 1993 DM	Vermerke
240 3 577/8	Fahrten aus Landeszuweisungen	1	1	8 353,00	Übertragbar
240 3 579/4	Lehrmittel für berufs- qualifizierende Bildung	60 000	-	176 128,61	Gegens.deckungsfähig 281 3 579/3 Siehe 240 3 177/2
240 3 580/8	Verwendung der Spendenmittel	1	1	-	Übertragbar
240 3 650/2	Portokosten	-	1 900	2 031,69	
	Summe Ausgaben	3 139 484	2 752 495	3 417 827,80	
	Summe Einnahmen	293 601	235 601	269 807,12	
	Zuschuß	2 845 883	2 516 894	3 148 020,68	
	Überschuß	-	-	-	

250

Fachschulen

		Ansatz 1995 DM	Ansatz 1994 DM	Rechnung 1993 DM	Vermerke
Einnahmen					
250 3 140/7	Mieten und Pachten	305 000	270 000	315 262,66	
250 3 177/6	Rückz. zuviel gez. Zuschüsse an Ersatzschulen	1	1	1 468,99	
	Summe Einnahmen	305 001	270 001	316 731,65	
Ausgaben					
250 3 490/2	SN Nr.1 Persönliche Ausgaben	99 300	84 400	72 827,57	
250 3 500/3	Außenanlagen	2 248	2 248	362,25	
250 3 502/0	Unterhaltung der Gebäude	33 300	-	-	Verfügungsberecht. Amt Gegens.deckungsfähig 200 3 501/3, 200 3 502/1 200 3 525/0, 250 3 525/6 292 3 502/3, 292 3 525/2 Übertragbar
250 3 509/7	SN Nr.2 Unterhaltung der Gebäude	-	33 300	42 074,09	
250 3 520/8	Beschaffung und Unterhaltung von Inventar	500	500	-	Übertragbar
250 3 525/9	Unterhaltung und Beschaffung von Geräten usw.	7 335	-	-	Verfügungsberecht. Amt Gegens.deckungsfähig 200 3 501/3, 200 3 502/1 200 3 525/0, 250 3 502/1 292 3 502/3, 292 3 525/2 Übertragbar
250 3 529/1	SN Nr.2 Unterhaltung u. Beschaffung v. Geräten usw.	-	7 335	8 020,23	
250 3 540/2	Steuern und Abgaben	6 000	7 000	4 158,18	Gegens.deckungsfähig 210 3 540/8, 215 3 540/1 220 3 540/1, 230 3 540/5 240 3 540/9, 270 3 540/1 280 3 540/3, 281 3 540/4 292 3 540/6
250 3 541/0	Energieversorgung	33 000	-	-	Verfügungsberecht. Amt Gegens.deckungsfähig 200 3 541/2, 292 3 541/4 Übertragbar
250 3 549/6	SN Nr.2 Energieversorgung	-	36 084	31 089,85	
250 3 717/0	Zuschüsse an private Schulen	108 000	130 000	191 562,38	
	Summe Ausgaben	289 683	300 867	350 094,55	
	Summe Einnahmen	305 001	270 001	316 731,65	
	Zuschuß	-	30 866	33 362,90	
	Überschuß	15 318	-	-	

		Ansatz 1995 DM	Ansatz 1994 DM	Rechnung 1993 DM	Vermerke
270	Sonderschulen				Verfügungsberecht. Amt 40
	Einnahmen				
270 3 130/7	Beiträge für Verpflegung	174 000	65 000	6 465,77	
270 3 140/4	Mieten und Pachten	81 000	81 000	81 565,01	
270 3 141/2	Schulraumbenutzungsentgelte	236 830	226 830	224 867,50	
270 3 155/2	Abrechnung von Barvorschüssen	2 500	2 500	1 028,98	
270 3 157/9	Vermischte Einnahmen	50	50	-	
270 3 160/9	Ersatzleistung des Bundes	19 500	10 000	27 524,88	
270 3 166/8	Erstatt. v. Unterhaltskosten f. Zivildienstleist.	9 000	-	2 000,00-	Mehreinnahmen wachsen zu, Mindereinnahmen führen zu Minderausgaben bei 270 3 416/0
270 3 177/3	Spenden	1	1	-	Mehreinnahmen wachsen zu, Mindereinnahmen führen zu Minderausgaben bei 270 3 579/5
	Summe Einnahmen	522 881	385 381	339 452,14	
	Ausgaben				
270 3 416/0	Aufwendungen für Zivildienstleistende	44 000	30 000	40 368,07	Siehe 270 3 166/8 Übertragbar
270 3 490/0	SN Nr.1 Persönliche Ausgaben	1 738 600	1 559 300	1 586 741,44	Gegens.deckungsfähig mit 210 3 500/9, 215 3 500/1 220 3 500/2, 230 3 500/6 240 3 500/0, 280 3 500/4 281 3 500/9
270 3 500/0	Außenanlagen	23 743	23 743	25 219,34	Übertragbar
270 3 520/5	Beschaffung und Unterhaltung von Inventar	10 260	10 260	15 599,88	Gegens.deckungsfähig mit 210 3 520/3, 215 3 520/6 220 3 520/7, 230 3 520/0 240 3 520/4, 280 3 520/9 281 3 520/3
270 3 521/3	Beschaffung u. Unterhaltg. v. Sonnenschutzvorh. u.a.	6 108	6 108	2 470,10	Übertragbar Gegens.deckungsfähig mit 210 3 521/1, 215 3 521/4 220 3 521/5, 230 3 521/9 240 3 521/2, 280 3 521/7 281 3 521/1
270 3 530/2	Mieten	94 000	94 000	92 350,69	Gegens.deckungsfähig mit 210 3 540/8, 215 3 540/0 220 3 540/1, 230 3 540/5 240 3 540/9, 250 3 540/2 280 3 540/3, 281 3 540/8 292 3 540/6
270 3 540/0	Steuern und Abgaben	117 000	152 000	129 214,48	Gegens.deckungsfähig mit 210 3 541/6, 215 3 541/9 220 3 541/0, 230 3 541/3 240 3 541/7, 280 3 541/1 281 3 541/6
270 3 541/8	Kamin- und Grundstücksreinigung	8 000	8 000	1 971,67	Gegens.deckungsfähig mit 210 3 541/6, 215 3 541/9 220 3 541/0, 230 3 541/3 240 3 541/7, 280 3 541/1 281 3 541/6
270 3 571/0	Hauswirtschaftsunterricht	-	26 381	31 510,50	Gegens.deckungsfähig mit 210 3 572/6, 215 3 572/9 220 3 572/0, 230 3 572/3 240 3 572/7, 280 3 572/1 281 3 572/6
270 3 572/8	Sächliche Schulausgaben	105 625	68 544	87 067,36	Übertragbar
270 3 574/4	Schulgärten	1 455	1 455	2 000,00	Gegens.deckungsfähig mit 210 3 575/0, 215 3 575/3 220 3 575/4, 230 3 575/8 240 3 575/1, 280 3 575/6 281 3 575/0
270 3 575/2	Unterrichtskosten für Sportstätten, Museen usw.	103 500	105 276	76 607,00	
270 3 577/9	Schulkindergärten	3 518	3 518	3 500,00	

		Ansatz 1995 DM	Ansatz 1994 DM	Rechnung 1993 DM	Vermerke
270 3 579/5	Verwendung der Spendenmittel	1	1	-	Siehe 270 3 177/3 Übertragbar
270 3 580/9	Wäschereinigung	-	700	863,50	
270 3 581/7	Mittagsverpflegung	331 100	276 000	337 505,85	
270 3 650/3	Portokosten	-	3 900	4 166,18	
	Summe Ausgaben	2 586 910	2 369 186	2 437 156,06	
	Summe Einnahmen	522 881	385 381	339 452,14	
	Zuschuß	2 064 029	1 983 805	2 097 703,92	
	Überschuß	-	-	-	
280	Gesamtschulen				Verfügungsberecht. Am
	Einnahmen				
280 3 130/0	Beiträge für Verpflegung	156 000	183 000	169 750,16	
280 3 140/8	Mieten und Pachten	44 000	32 000	43 923,79	
280 3 141/6	Schulraumbenutzungsentgelte	339 500	316 000	256 265,00	
280 3 152/1	Erstattung anteiliger Personalkosten (Unfallkost.)	-	-	1 394,44	
280 3 155/6	Abrechnung von Barvorschüssen	100	100	72,01	
280 3 157/2	Vermischte Einnahmen	50	50	-	
280 3 171/8	Landeszuweisungen	1	1	-	Mehreinnahmen wachse Mindereinnahmen führe zu Minderausgaben bei 280 3 601/9
280 3 177/7	Spenden	1	1	-	Mehreinnahmen wachse Mindereinnahmen führe zu Minderausgaben bei 280 3 579/9
	Summe Einnahmen	539 652	531 152	471 405,40	
	Ausgaben				
280 3 490/3	SN Nr.1 Persönliche Ausgaben	1 704 900	1 653 900	1 641 466,88	
280 3 500/4	Außenanlagen	8 795	8 795	9 924,79	Gegens.deckungsfähig 210 3 500/9, 215 3 500/1 220 3 500/2, 230 3 500/8 240 3 500/0, 270 3 500/7 281 3 500/9 Übertragbar
280 3 520/9	Beschaffung und Unterhaltung von Inventar	19 053	19 053	12 105,60	Gegens.deckungsfähig 210 3 520/3, 215 3 520/8 220 3 520/7, 230 3 520/6 240 3 520/4, 270 3 520/5 281 3 520/3 Übertragbar
280 3 521/7	Beschaffg.u.Unterhaltg. v.Sonnenschutzvorh. u.a.	1 760	1 760	782,86	Gegens.deckungsfähig 210 3 521/1, 215 3 521/4 220 3 521/5, 230 3 521/8 240 3 521/2, 270 3 521/3 281 3 521/1
280 3 540/3	Steuern und Abgaben	169 000	217 000	179 139,76	Gegens.deckungsfähig 210 3 540/8, 215 3 540/7 220 3 540/1, 230 3 540/5 240 3 540/9, 250 3 540/2 270 3 540/0, 281 3 540/8 292 3 540/6

Schulen

	Ansatz 1995 DM	Ansatz 1994 DM	Rechnung 1993 DM	Vermerke	
280 3 541/1	Kamin- und Grundstücksreinigung	4 000	4 000	2 184,31	Gegens.deckungsfähig mit 210 3 541/6, 215 3 541/9 220 3 541/0, 230 3 541/3 240 3 541/7, 270 3 541/8 281 3 541/6
280 3 570/5	Schulgärten	1 174	1 174	1 200,00	
280 3 571/3	Hauswirtschaftsunterricht	-	300	500,00	
280 3 572/1	Sächliche Schulausgaben	62 852	49 255	72 173,56	Gegens.deckungsfähig mit 210 3 572/6, 215 3 572/9 220 3 572/0, 230 3 572/3 240 3 572/7, 270 3 572/8 281 3 572/6 Übertragbar
280 3 575/6	Unterrichtskosten für Sportstätten, Museen usw.	217 000	270 150	123 341,50	Gegens.deckungsfähig mit 210 3 575/0, 215 3 575/3 220 3 575/4, 230 3 575/8 240 3 575/1, 270 3 575/2 281 3 575/0 Siehe 280 3 177/7 Übertragbar
280 3 579/9	Verwendung der Spendenmittel	1	1	-	Siehe 280 3 177/7 Übertragbar
280 3 581/0	Mittagsverpflegung	216 200	250 000	288 691,66	Gegens.deckungsfähig mit 210 3 582/3, 215 3 581/8 220 3 581/9, 281 3 581/5 Siehe 280 3 171/8 Übertragbar
280 3 601/9	Fahrten aus Landeszuweisungen	1	1	-	
280 3 656/6	Portokosten	-	1 150	1 347,32	
280 3 661/2	Mitgliedsbeiträge, sonstige Vereinsbeiträge	-	-	200,00	
	Summe Ausgaben	2 404 736	2 476 539	2 333 058,24	
	Summe Einnahmen	539 652	531 152	471 405,40	
	Zuschuß	1 865 084	1 945 387	1 861 652,84	
	Überschuß	-	-	-	

281

Kollegschulen

Verfügungsberecht. Amt 40

Einnahmen

281 3 111/9	Teilnehmerbeiträge (Lernort Studio)	15 000	15 000	-
281 3 130/5	Beiträge für Verpflegung	2 600	3 000	1 205,00
281 3 140/2	Mieten und Pachten	36 000	34 000	36 947,95
281 3 141/0	Schulraumbenutzungsentgelte	49 500	46 200	46 758,00
281 3 154/2	Erstattung von Krankenversicherungsbeiträge	-	-	343,52
281 3 155/0	Abrechnung von Barvorschüssen	500	500	1 107,30
281 3 157/7	Vermischte Einnahmen	100	100	-
281 3 161/5	Betriebskostenzuschüsse für die Kindertagesstätte	215 000	215 000	219 581,17
281 3 162/3	Erst. Mittagsverpflegung für Kindertagesstätte	10 920	13 200	13 841,36
281 3 171/2	Landeszuweisung für den Lernort Studio	49 413	49 413	168 402,20

		Ansatz 1995 DM	Ansatz 1994 DM	Rechnung 1993 DM	Vermerke
281 3 177/1	Spenden	1	1	-	Mehreinnahmen wachst Mindereinnahmen führe zu Minderausgaben bei 281 3 580/7
281 3 178/0	Landeszuweisung Tierpraktikum	3 100	5 391	-	Mehreinnahmen wachst Mindereinnahmen führe zu Minderausgaben bei 281 3 418/5
281 3 179/8	Landeszuweisung zu Schulfahrten	1	1	-	Mehreinnahmen wachst Mindereinnahmen führe zu Minderausgaben bei 281 3 601/3
281 3 207/7	Zinsen der Betriebskosten- rücklage nach dem GTK	3 411	4 434	4 434,08	
	Summe Einnahmen	<u>385 546</u>	<u>386 240</u>	<u>492 620,58</u>	
	Ausgaben				
281 3 416/9	Honorarkosten für den Lernort Studio	98 826	98 826	104 228,83	Übertragbar
281 3 417/7	Honorarkosten (Modellversuch)	-	-	20 951,45	
281 3 418/5	Honorarkosten Tierpraktikum	3 100	5 391	-	Siehe 281 3 178/0 Übertragbar
281 3 490/8	SN Nr.1 Persönliche Ausgaben	2 405 800	2 682 400	2 550 457,26	
281 3 500/9	Außenanlagen	10 553	10 553	2 510,73	Gegens.deckungsfähig 210 3 500/9, 215 3 500/1 220 3 500/2, 230 3 500/8 240 3 500/0, 270 3 500/8 280 3 500/4 Übertragbar
281 3 520/3	Beschaffung und Unterhaltung von Inventar	38 106	38 106	20 031,06	Gegens.deckungsfähig 210 3 520/3, 215 3 520/8 220 3 520/7, 230 3 520/8 240 3 520/4, 270 3 520/8 280 3 520/9 Übertragbar
281 3 521/1	Beschaffg.u.Unterhaltg. v.Sonnenschutzvorh. u.a.	5 179	5 179	5 126,44	Gegens.deckungsfähig 210 3 521/1, 215 3 521/4 220 3 521/5, 230 3 521/8 240 3 521/2, 270 3 521/8 280 3 521/7
281 3 540/8	Steuern und Abgaben	114 000	146 500	122 286,08	Gegens.deckungsfähig 210 3 540/8, 215 3 540/8 220 3 540/1, 230 3 540/8 240 3 540/9, 250 3 540/8 270 3 540/0, 280 3 540/8 292 3 540/6
281 3 541/6	Kamin- und Grundstücksreinigung	5 000	5 000	3 282,07	Gegens.deckungsfähig 210 3 541/6, 215 3 541/8 220 3 541/0, 230 3 541/8 240 3 541/7, 270 3 541/8 280 3 541/1
281 3 570/0	Milch für Kindertagesstätte	3 225	3 225	1 891,18	
281 3 571/8	Hauswirtschaftsunterricht	-	16 611	18 578,00	
281 3 572/6	Sächliche Schulausgaben	178 897	141 924	218 188,23	Gegens.deckungsfähig 210 3 572/6, 215 3 572/8 220 3 572/0, 230 3 572/8 240 3 572/7, 270 3 572/8 280 3 572/1 Übertragbar
281 3 573/4	Wäschereinigung	-	2 000	2 601,25	
281 3 574/2	Schulgärten	120	120	120,00	

Schulen

		Ansatz 1995 DM	Ansatz 1994 DM	Rechnung 1993 DM	Vermerke	
vachw führn en bei	281 3 575/0	Unterrichtskosten für Sportstätten, Museen usw.	122 200	62 043	71 223,00	Gegens.deckungsfähig mit 210 3 575/0, 215 3 575/3 220 3 575/4, 230 3 575/8 240 3 575/1, 270 3 575/2 280 3 575/6
vachw führn en bei	281 3 576/9	Spiel- u. Lernmaterial Kindertagesstätte	3 909	3 909	2 000,00	
vachw führn en bei	281 3 577/7	Mittagsverpflegung für die Kindertagesstätte	10 920	8 580	-	
vachw führn en bei	281 3 579/3	Lehrmittel für berufs- qualifizierende Bildung	250 000	-	151 671,99	Gegens.deckungsfähig mit 240 3 579/4 Siehe 281 3 177/1 Übertragbar
	281 3 580/7	Verwendung der Spendenmittel	1	1	-	
	281 3 581/5	Mittagsverpflegung	3 300	3 000	4 352,35	Gegens.deckungsfähig mit 210 3 582/3, 215 3 581/8 220 3 581/9, 280 3 581/0
	281 3 582/3	Werkstoffe u. Arbeits- materialien (Modellversuch)	-	-	565,81	
	281 3 601/3	Fahrten aus Landeszuweisungen	1	1	-	Siehe 281 3 179/8 Übertragbar
	281 3 650/1	Portokosten	-	2 444	2 088,40	
	281 3 653/6	Werbung, Information, Veröffentl. (Modellversuch)	-	-	5 613,05	
	281 3 654/4	Fachtagungen u. Beirats- sitzungen (Modellversuch)	-	-	10 439,86	
fähig 500f 500f 500f	281 3 655/2	Allg. Geschäftskosten (Modellversuch)	-	-	2 892,15	
		Summe Ausgaben	3 253 137	3 235 813	3 321 099,19	
		Summe Einnahmen	385 546	386 240	492 620,58	
		Zuschuß	2 867 591	2 849 573	2 828 478,61	
		Überschuß	-	-	-	

292

Bildstelle

Verfügungsberecht. Amt 40

Einnahmen

fähig 521f 521f 521f	292 3 110/9	Teilnehmerentgelte Kinderkinofest	27 000	24 000	27 066,00	Mehreinnahmen wachsen zu, Mindereinnahmen führen zu Minderausgaben bei 292 3 620/8
fähig 540f 540f 540f	292 3 111/7	Teilnehmerentgelte	2 000	1 000	-	Mehreinnahmen wachsen zu, Mindereinnahmen führen zu Minderausgaben bei 292 3 651/8
	292 3 140/0	Mieten und Pachten	3 600	3 300	3 572,40	
	292 3 157/5	Vermischte Einnahmen	30	30	-	
fähig 541f 541f 541f	292 3 162/1	Betriebskostenerstattung durch den LVR	810 000	810 000	323 830,71	
	292 3 171/0	Landeszuweisungen	15 000	10 000	10 750,00	
	292 3 177/0	Spenden Kinderkinofest	5 000	5 000	10 690,00	Mehreinnahmen wachsen zu, Mindereinnahmen führen zu Minderausgaben bei 292 3 620/8
fähig 572f 572f 572f		Summe Einnahmen	862 630	853 330	375 909,11	

		Ansatz 1995 DM	Ansatz 1994 DM	Rechnung 1993 DM	Vermerke
Ausgaben					
292 3 416/7	Honorare f. Veranstaltungen	2 500	2 500	-	
292 3 490/6	SN Nr.1 Persönliche Ausgaben	371 400	332 400	425 948,47	
292 3 500/7	Außenanlagen	1 271	1 271	-	
292 3 502/3	Unterhaltung der Gebäude	23 580	-	-	Verfügungsberecht. Amt Gegens.deckungsfähig 200 3 501/3, 200 3 502/1 200 3 525/0, 250 3 502/0 250 3 525/9, 292 3 525/0 Übertragbar
292 3 509/0	SN Nr.2 Unterhaltung der Gebäude	-	23 580	35 637,20	
292 3 525/2	Unterhaltung und Beschaffung von Geräten usw.	4 257	-	-	Verfügungsberecht. Amt Gegens.deckungsfähig 200 3 501/3, 200 3 502/1 200 3 525/0, 250 3 502/0 250 3 525/9, 292 3 502/0 Übertragbar
292 3 529/5	SN Nr.2 Unterhaltung u.Beschaffung v.Geräten usw.	-	4 257	12 337,04	
292 3 540/6	Steuern und Abgaben	10 500	12 000	9 270,04	Gegens.deckungsfähig 210 3 540/8, 215 3 540/0 220 3 540/1, 230 3 540/5 240 3 540/9, 250 3 540/2 270 3 540/0, 280 3 540/3 281 3 540/8
292 3 541/4	Energieversorgung	107 000	-	-	Verfügungsberecht. Amt Gegens.deckungsfähig 200 3 541/2, 250 3 541/0 Übertragbar
292 3 549/0	SN Nr.2 Energieversorgung	-	127 652	99 166,26	
292 3 572/4	Beschaffung von Filmen, Bildreihen und Geräten	32 185	32 185	28 842,68	
292 3 620/8	Durchführung Kinderkinofest	48 174	43 174	39 820,11	Siehe 292 3 110/9 Siehe 292 3 177/0 Übertragbar
292 3 640/2	Beitragsumlage zur Eigenunfallversicherung	1 446	1 288	697,00	
292 3 650/0	Unterhaltung von Geräten und Filmkopien	2 932	2 932	715,70	
292 3 651/8	Sachkosten f. Veranstaltungen	2 000	1 000	-	Siehe 292 3 111/7 Übertragbar
292 3 672/0	Ersatzleistungen an den Landschaftsverband	1 220 000	1 220 000	1 045 877,47	
292 3 679/8	Innere Verrechnungen	176 214	161 214	188 421,20	
	Summe Ausgaben	2 003 459	1 965 453	1 886 733,17	
	Summe Einnahmen	862 630	853 330	375 909,11	
	Zuschuß	1 140 829	1 112 123	1 510 824,06	
	Überschuß	-	-	-	

	Ansatz 1995 DM	Ansatz 1994 DM	Rechnung 1993 DM	Vermerke
--	-------------------	-------------------	---------------------	----------

293

Regionale Arbeitsstelle zur Förd. ausl. Kinder u.

Verfügungsberechtig. Amt 40

Jugendlicher**Einnahmen**

293 3 130/8	Verkauf von Drucksachen	-	-	784,50	
293 3 152/9	Erstattung anteiliger Personalkosten	-	-	160,00	
293 3 161/8	Erstattung anteiliger Personalkosten	115 000	170 000	101 250,00	Anordnungsberechtig. Amt 11
293 3 171/5	Landeszuweisung zur Lehrerfortbildung	-	-	2 668,22	
293 3 176/6	Landeszuw. Initiativen geg. Ausländerfeindlichkeit	-	-	30 815,00	
293 3 177/4	Spenden	2	1	-	Mehreinnahmen wachsen zu, Mindereinnahmen führen zu Minderausgaben bei 293 3 580/0
293 3 179/0	Landeszuw. Förd. berufl. Integrat. ausl. Jugendl.	1	23 760	14 005,34	Mehreinnahmen wachsen zu, Mindereinnahmen führen zu Minderausgaben bei 293 3 630/0
	Summe Einnahmen	115 003	193 761	149 683,06	

Ausgaben

293 3 490/0	SN Nr.1 Persönliche Ausgaben	281 300	478 800	461 574,67	
293 3 520/6	Beschaffung und Unterhaltung von Inventar	500	500	-	
293 3 580/0	Verwendung der Spendenmittel	2	1	-	Siehe 293 3 177/4 Übertragbar
293 3 630/0	Stützmaßn. Förd. berufl. Integrat. ausl. Jugendl.	1	23 760	14 005,34	Siehe 293 3 179/0
293 3 631/8	Maßn. u. Initiativen gegen Ausländerfeindlichkeit	-	-	30 412,00	
293 3 650/4	Wiss. Projektarbeiten und Lehrerfortbildungsmaßn.	13 000	25 000	16 740,92	Zu Lasten des folgenden Haushaltsjahres dürfen Aufträge bis zu 10 000 DM erteilt werden
293 3 651/2	Bibliothek, Mediothek	2 000	3 886	3 988,43	
293 3 669/5	Vermischte Ausgaben	700	1 000	878,78	
293 3 717/9	Rückz. zuviel erhalt. Zuschüsse (Bosch-Stiftung)	-	-	2 008,68	
	Summe Ausgaben	297 503	532 947	529 608,82	
	Summe Einnahmen	115 003	193 761	149 683,06	
	Zuschuß	182 500	339 186	379 925,76	
	Überschuß	-	-	-	

300

Kulturpflege

Verfügungsberechtig. Amt 41

Einnahmen

300 3 110/5	Verkaufserlös Jahreskarte	25 000	1	-	Deckungsfähigkeit des Unterabschnittes gemäß § 6 der Haushaltssatzung siehe Anhang Mehreinnahmen wachsen zu, Mindereinnahmen führen zu Minderausgaben bei 300 3 650/6
300 3 130/0	Druckschriftenverkauf	150	150	155,00	
300 3 131/8	Verkauf von Büchern und Schallplatten	30 000	30 000	1 802,15	
300 3 140/7	Miete Kammerspiele	213 192	213 192	213 192,00	
300 3 141/5	Mieten	15 840	15 840	15 840,00	
300 3 174/1	Zuweisungen des Arbeitsamtes zu Personalkosten	-	-	52 650,54	
	Summe Einnahmen	284 182	259 183	283 639,69	

		Ansatz 1995 DM	Ansatz 1994 DM	Rechnung 1993 DM	Vermerke
Ausgaben					
300 3 490/2	SN Nr.1 Persönliche Ausgaben	1 644 800	1 768 200	1 731 084,53	
300 3 509/7	SN Nr.2 Unterhaltung der Gebäude	103 320	103 320	185 125,06	
300 3 529/1	SN Nr.2 Unterhaltung u.Beschaffung v.Geräten usw.	5 787	5 787	12 005,14	
300 3 540/2	Steuern und Abgaben	300	250	190,48	
300 3 549/6	SN Nr.2 Energieversorgung	33 000	38 121	21 422,26	
300 3 572/0	Museumszeitschriften	-	10 000	-	
300 3 639/5	Schülerspezialverkehr	150 000	150 000	-	Verfügungsberecht. Amt
300 3 650/6	Kulturmarketing	110 100	122 600	59 179,70	Siehe 300 3 110/5 Übertragbar Zu Lasten des folgende Haushaltsjahres dürfen Aufträge bis zu 10 % des Ansatzes erteilt werden
300 3 651/4	Stadtgeschichtl. Forschungen und Veröffentlichg.	29 311	29 311	-	
300 3 669/7	Vermischte Ausgaben	217	217	216,94	
300 3 672/7	Beitrag zum Büro für gemeinsame Kulturarbeit	23 900	24 700	23 900,00	
300 3 700/6	Zuschuß Institut Francais	54 024	55 024	45 024,00	
300 3 717/0	Mietzuschuß für das Goethe-Institut	24 000	24 000	24 000,00	
	Summe Ausgaben	2 178 759	2 331 530	2 102 148,11	
	Summe Einnahmen	284 182	259 183	283 639,69	
	Zuschuß	1 894 577	2 072 347	1 818 508,42	
	Überschuß	-	-	-	

310

Goethe-Museum (Anton und Katharina Kippenberg
-Stiftung)

Verfügungsberecht. Amt

Einnahmen					
310 3 110/9	Eintrittsgelder	25 000	25 000	20 593,50	
310 3 140/0	Mieten einschließlich Nebenkosten	7 200	6 720	7 204,40	
310 3 151/6	Einnahmen aus Fotokopien	500	500	493,90	
	Summe Einnahmen	32 700	32 220	28 291,80	
Ausgaben					
310 3 416/7	Garderoben- und Ordnungsdienst	1 700	1 700	1 656,00	
310 3 490/6	SN Nr.1 Persönliche Ausgaben	728 200	987 900	1 013 639,68	
310 3 509/0	SN Nr.2 Unterhaltung der Gebäude	89 640	89 640	46 714,77	
310 3 521/0	Wartungs- und Reparaturkosten für Buchbindemasch.	300	300	-	
310 3 529/5	SN Nr.2 Unterhaltung u.Beschaffung v.Geräten usw.	31 950	31 950	26 292,71	
310 3 530/9	Miete für Hausmeisterwohnung	10 800	9 720	9 678,60	
310 3 540/6	Steuern und Abgaben	7 800	7 000	6 984,70	
310 3 541/4	Aufsichts- u. Bewachungsdienst	14 200	15 200	97 469,99	
310 3 549/0	SN Nr.2 Energieversorgung	53 000	48 597	50 025,08	

		Ansatz 1995 DM	Ansatz 1994 DM	Rechnung 1993 DM	Vermerke
310 3 561/9	Dienst- und Schutzkleidung	200	-	-	
310 3 679/8	Innere Verrechnungen	5 164	5 164	4 753,00	
310 3 717/4	Zuschuß an den Sonderhaus- haltsplan	70 000	83 700	108 516,85	
310 3 718/2	Unterhaltszuschuß für die Stifterin	61 260	61 260	61 260,00	
	Summe Ausgaben	1 074 214	1 342 131	1 426 991,38	
	Summe Einnahmen	32 700	32 220	28 291,80	
	Zuschuß	1 041 514	1 309 911	1 398 699,58	
	Überschuß	-	-	-	
312	Filmmuseum und Filminstitut				Verfügungsberecht. Amt 41
	Einnahmen				
312 3 110/8	Entgelte für Filmveranstaltungen und Seml	124 000	124 000	91 469,00	
312 3 111/6	Eintrittsgelder	120 000	120 000	32 425,00	
312 3 130/2	Verkauf von Drucksachen	10 000	10 000	13 441,10	
312 3 131/0	Druckschriftenverkauf für Dritte	5 000	-	156,00	
312 3 132/9	Aus dem Verkauf von Ausschußmaterial (Filmbörse)	2 000	2 000	168,50	
312 3 133/7	Verkauf von Werbeartikeln	2 500	-	-	
312 3 140/0	Verleih v.Archivmat. u.Vergabe v.Rechten u.Lizenz.	10 500	10 500	34 912,62	Mehreinnahmen wachsen zu, Mindereinnahmen führen zu Minderausgaben bei 312 3 581/2
312 3 141/8	Miete für Hausmeisterwohnung	9 600	9 600	-	
312 3 142/6	Mieten	15 000	-	-	
312 3 151/5	Ersatzleistungen für Sonderveranstaltungen	1	1	61 875,00	Mehreinnahmen wachsen zu, Mindereinnahmen führen zu Minderausgaben bei 312 3 417/4, 312 3 578/2
312 3 157/4	Vermischte Einnahmen	-	-	44,00	
312 3 159/0	Erstattung von Umsatzsteuer	12 000	17 000	16 573,39	
312 3 171/0	Landeszuweisung	30 000	40 000	155 696,12	
312 3 176/0	Spenden	1	1	-	
	Summe Einnahmen	340 602	333 102	406 760,73	
	Ausgaben				
312 3 416/6	Einsatz von Hilfskräften	55 000	45 000	44 994,13	
312 3 417/4	Honorare für Sonderveranstaltungen	30 000	30 000	28 959,11	Siehe 312 3 151/5
312 3 490/5	SN Nr.1 Persönliche Ausgaben	946 900	974 500	1 138 835,92	
312 3 509/0	SN Nr.2 Unterhaltung der Gebäude	44 442	44 442	13 286,98	
312 3 520/0	Unterhaltung u.Ergänzung der Museums-u.Kinotechnik	12 700	12 338	13 540,11	
312 3 521/9	Unterhaltung des Inventars	-	-	9 717,39	
312 3 529/4	SN Nr.2 Unterhaltung u.Beschaffung v.Geräten usw.	28 557	28 557	19 130,90	
312 3 530/8	Mieten	17 500	20 000	4 895,83	
312 3 531/6	Filmmieten	64 000	64 000	79 217,28	
312 3 540/5	Aufsichts- u. Bewachungsdienst	45 000	125 000	44 205,81	
312 3 542/1	Hausgeld	68 000	-	-	
312 3 549/9	SN Nr.2 Energieversorgung	55 000	53 932	4 405,38	
312 3 570/7	Ergänzung des Archivs und Museums	1 600	6 600	6 679,80	

		Ansatz 1995 DM	Ansatz 1994 DM	Rechnung 1993 DM	Vermerke
312 3 571/5	Seminarhilfsmittel und Anschauungsmaterial	1 000	1 000	861,20	
312 3 572/3	Restaurierung und Rekonstruktion	38 574	38 574	73 170,25	
312 3 573/1	Ergänzung der Sammlungen aus Spenden	1	1	-	Übertragbar
312 3 574/0	Pädagogische Arbeit	5 500	5 500	7 375,00	
312 3 575/8	Verwendung v. LZ. (Veranstaltungen, Ausstellungen)	1	10 001	118 672,81	
312 3 576/6	Materialien für Archiv, Bibliothek etc.	2 500	4 500	3 747,00	
312 3 578/2	Wechselausstellungen und Sonderveranstaltungen	8 393	33 393	110 640,80	Siehe 312 3 151/5
312 3 579/0	Kosten der Eröffnung	-	-	39 560,91	
312 3 580/4	Ergänzung und Unterhaltung Filmbibliothek	4 886	4 886	1 413,33	
312 3 581/2	Ankauf von Filmkopien, Beteiligung an Filmprojekten	9 771	9 771	27 608,30	Siehe 312 3 140/0
312 3 640/1	Umsatzsteuer	5 000	10 000	33 148,66	
312 3 641/0	Beitragsumlage zur Eigenunfallversicherung	3 332	2 851	2 628,00	
312 3 650/9	Kosten für Werbung und Drucksachen	48 163	78 163	81 590,87	
312 3 651/7	Aufführungsgebühren und ähnliche Abgaben	6 500	6 500	6 345,95	
312 3 653/3	Filmpreis der Landeshauptstadt	35 000	-	34 436,23	
312 3 654/1	Reisekosten	1 800	1 800	3 123,04	Verfügungsberecht. Amt
312 3 657/6	Fracht- und Portokosten	26 771	20 000	24 746,72	
312 3 658/4	Transportkosten	-	9 771	11 943,58	
312 3 661/4	Vereinsbeiträge	850	850	920,00	
312 3 662/2	Abführung Erlös Druckschr.-Verkauf für Dritte	4 500	-	-	
312 3 669/0	Vermischte Ausgaben	1 000	1 000	994,12	
312 3 679/7	Innere Verrechnungen	263 912	379 942	329 223,46	
312 3 711/4	Rückzahlung zuviel erhaltener Landeszuweisungen	-	-	136,02	
312 3 717/3	Filmförderungsmaßnahmen	-	-	38 900,00	
	Summe Ausgaben	1 834 153	2 022 872	2 359 054,89	
	Summe Einnahmen	340 602	333 102	406 760,73	
	Zuschuß	1 493 551	1 689 770	1 952 294,16	
	Überschuß	-	-	-	

313

Heinrich-Heine-Institut

					Vermerke
Einnahmen					
313 3 111/0	Eintrittsgelder	18 000	18 000	10 099,00	Deckungsfähigkeit des Unterabschnittes gemäß § 6 der Haushaltssatzung siehe Anl.
313 3 130/7	Verkauf von Drucksachen	30 000	30 000	16 431,86	
313 3 131/5	Verkauf von Fotokopien und Fotomaterialien	1 500	1 500	774,45	
313 3 132/3	Einnahmen aus dem Heine-Jahrbuch	100	100	-	
313 3 133/1	Druckschriftenverkauf für Dritte	800	800	4 228,00	Mehreinnahmen wachsende Mindereinnahmen führen zu Minderausgaben bei 313 3 630/9
313 3 134/0	Verkauf von Schallplatten	800	800	688,39	
313 3 141/2	Mieten	6 240	6 000	6 238,80	
313 3 142/0	Aus der Vermietung des Vortragssaales	600	600	1 100,00	
313 3 151/0	Rückzahlung von Hausbewirtschaftungskosten	-	-	597,40	

	Ansatz 1995 DM	Ansatz 1994 DM	Rechnung 1993 DM	Vermerke	
313 3 176/5	Zuschuß der DFG	35 000	35 000	75 600,00	Anordnungsberecht. Amt 11
313 3 177/3	Spenden	-	-	3 000,00	
313 3 178/1	Spenden zur Ergänzung der Bibliothek	1	1	-	
313 3 180/3	Zuschüsse Dritter	1	1	7 458,00	Mehreinnahmen wachsen zu, Mindereinnahmen führen zu Minderausgaben bei 313 3 659/7
	Summe Einnahmen	93 042	92 802	126 215,90	
Ausgaben					
313 3 416/0	Honorare	1 000	2 000	2 000,00	
313 3 417/9	Garderoben- und Ordnungsdienst	1 000	1 500	1 485,00	
313 3 490/0	SN Nr.1 Persönliche Ausgaben	1 360 000	1 268 300	1 513 139,49	
313 3 509/4	SN Nr.2 Unterhaltung der Gebäude	66 420	66 420	56 681,47	
313 3 520/5	Unterhaltung des Archivs und der Sammlung	1 000	1 000	1 974,00	
313 3 521/3	Ergänzung der Bibliothek	12 000	12 000	10 398,39	
313 3 529/9	SN Nr.2 Unterhaltung u. Beschaffung v. Geräten usw.	21 330	21 330	15 905,24	
313 3 530/2	Mieten	131 422	149 577	169 016,64	
313 3 540/0	Steuern und Abgaben	9 826	9 826	9 121,73	
313 3 541/8	Aufsichts- u. Bewachungsdienst	3 668	3 668	6 312,12	
313 3 543/4	Hausbewirtschaftungskosten	2 500	2 500	2 194,11	
313 3 549/3	SN Nr.2 Energieversorgung	53 000	64 311	50 830,30	
313 3 560/4	Dienst- und Schutzkleidung	-	225	-	
313 3 570/1	Ergänzung des Archivs und Museums	6 000	6 000	7 847,64	
313 3 571/0	Für Restaurierungsarbeiten	1 400	2 444	1 700,00	
313 3 575/2	Veranstaltungsprojekt "Entgrenzung - Begrenzung"	-	-	1 458,00	
313 3 630/9	Abführung Erlös Druckschr.- verkauf sonst. Dritte	600	600	3 476,44	Siehe 313 3 133/1 Übertragbar
313 3 638/4	Pädagogische Arbeit	3 000	6 000	2 995,10	
313 3 640/6	Künstlersozialversicherungs- abgabe	700	700	-	
313 3 650/3	Dienstreisen	4 886	4 886	2 261,76	Verfügungsberecht. Amt 10
313 3 651/1	Werbung, Transporte	-	-	7 859,22	
313 3 652/0	Für Fotoarbeiten	1 500	1 500	1 781,00	
313 3 653/8	Heine-Jahrbuch	19 000	23 500	23 193,00	
313 3 654/6	Heine-Studien	1 000	14 656	14 804,00	
313 3 655/4	Dokumentation Heine	9 771	9 771	11 409,47	
313 3 656/2	Druckkosten	2 500	30 000	4 700,00	
313 3 657/0	Buchbinderarbeiten	500	1 000	1 950,00	Übertragbar
313 3 658/9	Veranstaltungen	2 500	5 000	5 732,82	Übertragbar
313 3 659/7	Ausstellungen	36 467	36 467	46 411,00	Siehe 313 3 180/3 Übertragbar
313 3 661/9	Vereinsbeiträge	235	235	235,00	
313 3 669/4	Vermischte Ausgaben	142	142	132,16	
	Summe Ausgaben	1 753 367	1 745 558	1 977 005,10	
	Summe Einnahmen	93 042	92 802	126 215,90	
	Zuschuß	1 660 325	1 652 756	1 850 789,20	
	Überschuß	-	-	-	

	Ansatz 1995 DM	Ansatz 1994 DM	Rechnung 1993 DM	Vermerke
315	Verwaltungs- und Wirtschaftsakademie			Verfügungsberecht. Amt
Einnahmen				
315 3 160/0			10 035,17	
315 3 151/9	200 000	100 000	-	
	<u>200 000</u>	<u>100 000</u>	<u>10 035,17</u>	
Ausgaben				
315 3 490/9	371 300	294 900	400 469,34	
315 3 560/3	-	150	-	
315 3 717/7				
	1	1	-	
	<u>371 301</u>	<u>295 051</u>	<u>400 469,34</u>	
	<u>200 000</u>	<u>100 000</u>	<u>10 035,17</u>	
	<u>171 301</u>	<u>195 051</u>	<u>390 434,17</u>	
	-	-	-	
316	Studiengebäude			Verfügungsberecht. Amt
Einnahmen				
316 3 140/8	170 000	120 000	90 808,00	
	<u>170 000</u>	<u>120 000</u>	<u>90 808,00</u>	
Ausgaben				
316 3 490/3	125 600	125 600	69 247,34	
316 3 509/8				
	25 000	65 430	28 656,39	
316 3 529/2				
	28 000	26 190	26 401,23	
316 3 540/3	9 000	9 000	7 058,52	
316 3 549/7	201 000	201 760	188 298,39	
316 3 570/5	800	800	991,66	
	<u>389 400</u>	<u>428 780</u>	<u>320 653,53</u>	
	<u>170 000</u>	<u>120 000</u>	<u>90 808,00</u>	
	<u>219 400</u>	<u>308 780</u>	<u>229 845,53</u>	
	-	-	-	
317	Heine-Gesamtausgabe			Verfügungsberecht. Amt
Einnahmen				
317 3 171/2	-	34 732	30 916,00	
317 3 172/0				
	52 000	52 000	52 000,00	
	<u>52 000</u>	<u>86 732</u>	<u>82 916,00</u>	

	Ansatz 1995 DM	Ansatz 1994 DM	Rechnung 1993 DM	Vermerke
Ausgaben				
317 3 416/9	-	13 576	4 200,00	
317 3 490/8	-	82 200	108 683,85	
317 3 540/8	4 000	4 000	-	
317 3 651/0	-	-	-	
317 3 652/8	-	3 909	3 320,20	
317 3 679/0	-	500	-	
317 3 711/7	18 931	18 931	17 680,90	
317 3 716/8	-	-	1 008,23	
317 3 717/6	-	101 618	96 008,30	
	-	30 000	10 430,00	
Summe Ausgaben	22 931	254 734	241 331,48	
Summe Einnahmen	52 000	86 732	82 916,00	
Zuschuß	-	168 002	158 415,48	
Überschuß	29 069	-	-	

318 Bibliotheksstelle der Kulturinstitute

Verfügungsberecht. Amt 41

Einnahmen				
318 3 130/0	-	-	212,78	
318 3 150/4	-	-	120,00	
Summe Einnahmen	-	-	332,78	
Ausgaben				
Summe Ausgaben	-	-	-	
Summe Einnahmen	-	-	332,78	
Zuschuß	-	-	-	
Überschuß	-	-	332,78	

320 Kunstmuseum

Verfügungsberecht. Amt 41

Einnahmen				
320 3 112/9	3 350	3 350	912,00	Deckungsfähigkeit des Unterabschnittes gemäß § 6 der Haushaltssatzung siehe Anhang
320 3 113/7	280 000	50 000	110 306,60	
320 3 116/1	-	-	-	
320 3 117/0	3 000	3 000	1 867,50	Mehreinnahmen wachsen zu, Mindereinnahmen führen zu Minderausgaben bei 320 3 571/0
320 3 118/8	-	1 800 000	-	
320 3 130/7	212 000	62 000	71 248,00	
320 3 133/1	130 000	130 000	42 688,30	
320 3 134/0	-	375 000	-	

		Ansatz 1995 DM	Ansatz 1994 DM	Rechnung 1993 DM	Vermerke
320 3 135/8	Museumsshop SO-Sammlung Kahnweiler	-	150 000	-	
320 3 136/6	Einnahmen aus dem Museumsshop -Allgemein-	1	-	-	Mehreinnahmen wachsen Mindereinnahmen führen zu Minderausgaben bei 320 3 654/6
320 3 140/4	Mieten	7 450	7 450	10 734,80	
320 3 153/6	Entschädigung für Fotovermittlung	8 000	8 000	2 896,75	
320 3 156/0	Versicherungsleistung	-	-	289 925,58	
320 3 157/9	Vermischte Einnahmen	-	-	1 298,20	
320 3 167/6	Kostenerstattung für Ausstellungen	1	1	4 000,00-	Mehreinnahmen wachsen Mindereinnahmen führen zu Minderausgaben bei 320 3 654/6
320 3 171/4	Landeszuweisungen	1	50 000	200 000,00	Mehreinnahmen wachsen Mindereinnahmen führen zu Minderausgaben bei 320 3 654/6
320 3 176/5	Spenden	1	1	114 012,56	Mehreinnahmen wachsen Mindereinnahmen führen zu Minderausgaben bei 320 3 654/6
320 3 178/1	Stiftungserträge	8 759	8 759	8 326,00	Anordnungsberecht. Amt
320 3 180/3	Zuschuß Sekretariat gem. Kulturarbeit	1	1	-	Mehreinnahmen wachsen Mindereinnahmen führen zu Minderausgaben bei 320 3 654/6
320 3 183/8	Anteil zur Finanzierung der Preisverleihung	46 934	-	-	
320 3 262/1	Ausfallgarantie SO-Sammlung Kahnweiler	-	420 000	-	
320 3 280/0	Zuführung vom Vermögenshaushalt	5 066	-	-	Anordnungsberecht. Amt
	Summe Einnahmen	728 396	3 111 394	850 216,29	
	Ausgaben				
320 3 490/0	SN Nr.1 Persönliche Ausgaben	3 211 200	2 885 400	3 301 772,88	
320 3 509/4	SN Nr.2 Unterhaltung der Gebäude	118 080	118 080	71 344,33	
320 3 520/5	Beschaffung von Passepartoutkarton	1 955	1 955	1 995,37	Übertragbar
320 3 521/3	Wartungs- und Reparaturkosten	1 000	1 000	942,54	
320 3 529/9	SN Nr.2 Unterhaltung u.Beschaffung v.Geräten usw.	130 230	130 230	155 642,94	
320 3 531/0	Mieten einschließlich Nebenkosten	73 218	73 218	72 783,99	
320 3 540/0	Steuern und Abgaben	11 950	11 950	9 861,32	
320 3 541/8	Aufsichtsdienst	522 000	582 000	921 474,55	
320 3 549/3	SN Nr.2 Energieversorgung	342 000	408 273	331 374,15	
320 3 561/2	Dienst- und Schutzkleidung	700	700	683,71	
320 3 570/1	Unterhaltung der Sammlungen	7 272	7 328	6 432,34	
320 3 571/0	Pädagogische Arbeit	47 663	87 663	54 196,05	Siehe 320 3 117/0
320 3 572/8	Ergänzung der Sammlungen	5 524	5 524	5 038,60	
320 3 574/4	Ergänzung der Bibliothek	20 000	20 000	24 555,21	Zu Lasten des folgenden Haushaltsjahres dürfen Aufträge bis zu 25 % des Ansatzes erteilt werden
320 3 575/2	Sicherungsmaßnahmen	10 000	10 000	958,81	
320 3 576/0	Für Restaurierungsarbeiten	23 939	23 939	506,80	
320 3 577/9	Ausstellungen Junger Kunst	-	38 622	59 213,44	
320 3 587/6	Ausstellung "Venedig's Ruhm im Norden"	-	-	2 325,47	
320 3 589/2	Sonderausstellung Sammlung Kahnweiler	-	2 745 000	-	
320 3 631/7	Verwendung der Stiftungserträge "Jutta-Cuny"	52 000	-	-	

		Ansatz 1995 DM	Ansatz 1994 DM	Rechnung 1993 DM	Vermerke
320 3 641/4	Künstlersozialversicherungs- abgabe	15 000	15 000	13 478,70	
320 3 643/0	Beitragsumlage zur Eigenunfallversicherung	9 225	8 683	8 683,00	
320 3 644/9	Schadensersatzzahlungen	-	-	3 346,24	
320 3 645/7	Versicherte Schäden	-	-	289 925,58	
320 3 650/3	Werbung	50 000	50 000	52 912,23	Übertragbar
320 3 652/0	Druck von Katalogen / Publikationen	30 500	30 500	42 387,80	
320 3 653/8	Dienstreisen	6 000	6 000	3 495,48	Verfügungsberech. Amt 10
320 3 654/6	Sonderveranstaltungen	225 000	275 000	552 031,24	Siehe 320 3 136/6 Siehe 320 3 167/6 Siehe 320 3 171/4 Siehe 320 3 176/5 Siehe 320 3 180/3 Übertragbar Zu Lasten des kommenden Haushaltsjahres dürfen Aufträge bis zu 40 % des Ansatzes erteilt werden
320 3 655/4	Abführung Erlös Druckschr.- Verkauf für Dritte	107 474	107 474	35 453,01	Übertragbar
320 3 656/2	Zur Pflege der Stiftung Binder	10 500	10 260	9 473,70	
320 3 657/0	Für Fotoarbeiten	4 000	4 000	5 692,70	
320 3 658/9	Transportkosten Amt 70 u.a.	7 818	7 818	6 760,13	
320 3 660/0	Druckkosten	6 000	6 000	-	
320 3 661/9	Vereinsbeiträge	470	470	441,30	
320 3 669/4	Vermischte Ausgaben	665	665	40,99	
320 3 679/1	Innere Verrechnungen	988 212	1 233 672	955 423,67	
	Summe Ausgaben	6 039 595	8 906 424	7 000 648,27	
	Summe Einnahmen	728 396	3 111 394	850 216,29	
	Zuschuß	5 311 199	5 795 030	6 150 431,98	
	Überschuß	-	-	-	
321	Kunsthalle				Verfügungsberech. Amt 41
	Einnahmen				Deckungsfähigkeit des Unter- abschnittes gemäß § 6 der Haushaltssatzung siehe Anhang
321 3 110/7	Eintrittsgelder	1 127 500	625 000	282 768,30	
321 3 111/5	Ant. Eintrittsgelder f.d. Kunstverein gem. Vertrag	110 000	110 000	132 776,20	Mehreinnahmen wachsen zu, Mindereinnahmen führen zu Minderausgaben bei 321 3 662/1
321 3 112/3	Anteilige Eintrittsgelder für Dritte	25 000	1	-	Mehreinnahmen wachsen zu, Mindereinnahmen führen zu Minderausgaben bei 321 3 665/6
321 3 130/1	Druckschriftenverkauf	500 000	400 000	237 726,55	
321 3 132/8	Verkauf von Siebdrucken, Grafiken usw.	1	500	6 440,00	
321 3 134/4	Kommissionsw. Druckschriften- verkauf Kunstverein	1	1	-	Mehreinnahmen wachsen zu, Mindereinnahmen führen zu Minderausgaben bei 321 3 663/0
321 3 135/2	Kommissionsw. Druckschriften- verkauf sonst.Dritte	250 000	100 000	25 167,97	Mehreinnahmen wachsen zu, Mindereinnahmen führen zu Minderausgaben bei 321 3 664/8
321 3 140/9	Mieten und Pachten	380 000	300 000	300 250,80	
321 3 141/7	Ersatzleistung von Hausbewirt- schaftungskosten	9 000	9 000	2 731,25	

		Ansatz 1995 DM	Ansatz 1994 DM	Rechnung 1993 DM	Vermerke
321 3 152/2	Erstattung von Ausstellungskosten	310 000	1	103 945,45	Mehreinnahmen wachsend Mindereinnahmen führen zu Minderausgaben bei 321 3 650/8, 321 3 651/8
321 3 170/0	Zuweisung des Bundes	75 000	1	33 950,00	Mehreinnahmen wachsend Mindereinnahmen führen zu Minderausgaben bei 321 3 650/8
321 3 171/9	Landeszuweisung	550 000	120 000	330 000,00	Mehreinnahmen wachsend Mindereinnahmen führen zu Minderausgaben bei 321 3 650/8
321 3 176/0	Sponsorengelder	500 000	-	-	Mehreinnahmen wachsend Mindereinnahmen führen zu Minderausgaben bei 321 3 650/8
321 3 177/8	Spenden	1	1	-	Mehreinnahmen wachsend Mindereinnahmen führen zu Minderausgaben bei 321 3 650/8
	Summe Einnahmen	3 836 503	1 664 505	1 455 756,52	
Ausgaben					
321 3 416/5	Garderoben- und Ordnungsdienst	1 000	1 000	740,50	
321 3 490/4	SN Nr.1 Persönliche Ausgaben	1 270 700	1 337 700	1 470 337,36	
321 3 509/9	SN Nr.2 Unterhaltung der Gebäude	126 540	126 540	55 562,91	
321 3 520/0	Beschaffung von Ausstellungsmobiliar usw.	700	700	-	
321 3 521/8	Beschaffung von Werkzeugen und Geräten	1 700	1 700	1 795,67	
321 3 529/3	SN Nr.2 Unterhaltung u. Beschaffung v. Geräten usw.	63 180	63 180	70 021,43	
321 3 540/4	Steuern und Abgaben	65 252	64 552	41 107,44	
321 3 541/2	Aufsichts- u. Bewachungsdienst	260 000	260 000	312 000,00	
321 3 549/8	SN Nr.2 Energieversorgung	133 000	146 858	125 693,26	
321 3 561/7	Dienst- und Schutzkleidung	270	270	269,13	
321 3 570/6	Ergänzung der Bibliothek	1 000	1 000	178,60	
321 3 640/0	Umsatzsteuer	38 000	37 800	15 804,65	
321 3 642/7	Beitragsumlage zur Eigenunfallversicherung	3 705	3 680	3 842,00	
321 3 650/8	Ausstellungen, Veranstaltungen Öffentlichkeitsarb.	2 800 000	1 040 830	1 496 615,45	Siehe 321 3 152/2 Siehe 321 3 170/0 Siehe 321 3 171/9 Siehe 321 3 176/0 Siehe 321 3 177/8 Siehe 321 3 651/6 Übertragbar Zu Lasten des kommenden Haushaltsjahres dürfen Aufträge bis zu 20 % des Ansatzes erteilt werden
321 3 651/6	Werbungskosten	137 347	137 347	169 227,56	Siehe 321 3 152/2 Übertragbar Eins. deckungsfähig zu Gunsten 321 3 650/8 Zu Lasten des kommenden Haushaltsjahres dürfen Aufträge bis zu 60 % des Ansatzes erteilt werden
321 3 655/9	Dienstreisen	2 473	2 473	9 388,20	Verfügungsberecht. Amt
321 3 659/1	Sonstige sächliche Zweckausgaben	2 600	2 600	1 966,86	
321 3 661/3	Vereinsbeiträge	89	89	85,00	
321 3 662/1	Abführung ant. Eintr.gelder a.d. Kunstvereine	110 000	107 474	132 776,20	Siehe 321 3 111/5 Übertragbar

	Ansatz 1995 DM	Ansatz 1994 DM	Rechnung 1993 DM	Vermerke
321 3 663/0				
Abführung Erlös Druckschr.- verkauf Kunstverein	1	1	-	Siehe 321 3 134/4 Übertragbar
321 3 664/8				
Abführung Erlös Druckschr.- verkauf sonst.Dritte	175 000	97 704	14 455,62	Siehe 321 3 135/2
321 3 665/6				
Abführung anteiliger Eintrittsgelder für Dritte	25 000	1	-	Siehe 321 3 112/3 Übertragbar
321 3 679/6				
Innere Verrechnungen	714 198	730 698	577 140,47	
Summe Ausgaben	5 931 755	4 164 197	4 499 008,31	
Summe Einnahmen	3 836 503	1 664 505	1 455 756,52	
Zuschuß	2 095 252	2 499 692	3 043 251,79	
Überschuß	-	-	-	
322				
Hetjens-Museum				Verfügungsberecht. Amt 41
				Deckungsfähigkeit des Unter- abschnittes gemäß § 6 der Haushaltssatzung siehe Anhang
	Einnahmen			
322 3 111/0	41 000	41 000	7 138,00	
322 3 112/8	-	5 000	4 310,00	
322 3 113/6				
Eintrittsgelder	41 000	41 000	7 138,00	
Gebühren für Keramikurse	-	5 000	4 310,00	
Aus dem Verkauf von Führungskarten	1 000	1 000	1 275,00	Mehreinnahmen wachsen zu, Mindereinnahmen führen zu Minderausgaben bei 322 3 575/1
322 3 114/4				
Aus museumspädagogischer Arbeit	6 800	6 800	-	Mehreinnahmen wachsen zu, Mindereinnahmen führen zu Minderausgaben bei 322 3 575/1
322 3 130/6	15 000	15 000	2 457,00	
322 3 132/2				
Druckschriftenverkauf	15 000	15 000	2 457,00	
Kommissionsw. Druckschriften- verkauf für Dritte	1	1	219,00	Mehreinnahmen wachsen zu, Mindereinnahmen führen zu Minderausgaben bei 322 3 662/6
322 3 134/9				
A. d. Verk. d. Katalogs "Mod. Koreanische Keramik"	-	-	361,00	
322 3 157/8				
Vermischte Einnahmen	-	-	50,00	
322 3 171/3				
Zuweisung des Landes	-	30 000	-	
322 3 175/6				
Zuschüsse Dritter	-	1	-	
322 3 177/2	1	1	5 501,90	Mehreinnahmen wachsen zu, Mindereinnahmen führen zu Minderausgaben bei 322 3 522/0, 322 3 571/9 322 3 575/1
Spenden	1	1	5 501,90	
Summe Einnahmen	63 802	98 803	21 311,90	
	Ausgaben			
322 3 416/0	475	475	-	
322 3 417/8				
Garderoben- und Ordnungsdienst	475	475	-	
322 3 490/9				
Werkverträge	-	-	54 000,00	
322 3 509/3	838 400	955 000	970 954,12	
SN Nr.1 Persönliche Ausgaben	838 400	955 000	970 954,12	
322 3 521/2	84 870	84 870	46 282,77	
SN Nr.2 Unterhaltung der Gebäude	84 870	84 870	46 282,77	
322 3 522/0	800	800	1 020,95	
Beschaffung von Werkzeugen und Geräten	800	800	1 020,95	
322 3 529/8	1	1	550,00	Siehe 322 3 177/2 Übertragbar
Ergänzung der Sammlungen aus Spenden	1	1	550,00	
322 3 540/9	55 620	55 620	51 139,96	
SN Nr.2 Unterhaltung u.Beschaffung v.Geräten usw.	55 620	55 620	51 139,96	
322 3 540/9	6 080	4 027	4 026,60	
Steuern und Abgaben	6 080	4 027	4 026,60	

		Ansatz 1995 DM	Ansatz 1994 DM	Rechnung 1993 DM	Vermerke
322 3 541/7	Aufsichts- u. Bewachungsdienst	40 000	105 000	33 674,96	
322 3 549/2	SN Nr.2 Energieversorgung	55 000	51 507	53 335,39	
322 3 561/1	Dienst- und Schutzkleidung	171	171	158,97	
322 3 570/0	Unterhaltung der Sammlungen	2 444	2 444	1 869,69	
322 3 571/9	Ergänzung der Fachbibliothek	1 955	1 955	5 236,99	Siehe 322 3 177/2
322 3 572/7	Ergänzung der Sammlungen	2 800	1 247	3 948,00	
322 3 575/1	Pädagogische Arbeit	13 656	13 656	13 883,99	Siehe 322 3 113/6 Siehe 322 3 114/4 Siehe 322 3 177/2
322 3 577/8	Kosten der Eröffnungsausstellung	-	105 000	9 869,00	
322 3 640/5	Künstlersozialversicherungs- abgabe	800	800	42,00	
322 3 641/3	Lohn- und Kirchensteuer	100	100	-	
322 3 642/1	Schadensersatzzahlungen	-	1 553	-	
322 3 650/2	Werbung, Transporte	3 909	3 909	2 999,13	Übertragbar
322 3 651/0	Sonderveranstaltungen	2 444	2 444	74,95	Übertragbar
322 3 652/9	Sonderausstellungen	32 000	15 000	-	Übertragbar Zu Lasten des kommenden Haushaltsjahres dürfen Aufträge bis zu 20 % des Ansatzes erteilt werden
322 3 654/5	Für Fotoarbeiten	1 000	1 000	999,97	
322 3 656/1	Dienstreisen	2 000	2 000	2 448,36	Verfügungsberecht. Amt
322 3 657/0	Druckkosten	20 000	24 311	29 607,00	
322 3 661/8	Vereinsbeiträge	180	120	120,00	
322 3 662/6	Abführung Erlös Druckschr.- Verkauf für Dritte	1	1	137,70	Siehe 322 3 132/2 Übertragbar
322 3 663/4	Didaktik für ständige Ausstellungen	8 000	15 404	25 657,60	
322 3 669/3	Vermischte Ausgaben	300	300	298,55	
	Summe Ausgaben	1 173 006	1 448 715	1 312 336,65	
	Summe Einnahmen	63 802	98 803	21 311,90	
	Zuschuß	1 109 204	1 349 912	1 291 024,75	
	Überschuß	-	-	-	

323 Löbbecke-Museum + Aquazoo/Scheidt-Keim-Stift., Naturkundl. Heimatmuseum

Verfügungsberecht. Amt

Deckungsfähigkeit des Unter-
abschnittes gemäß § 6 der
Haushaltssatzung siehe Anhang

Einnahmen

323 3 110/6	Eintrittsgelder	3 292 500	2 687 500	2 388 213,60	
323 3 130/0	Druckschriftenverkauf	92 000	140 000	90 278,50	
323 3 131/9	Erlös aus dem Verkauf von Tieren	2 000	2 000	2 297,50	Mehreinnahmen wachsen Mindereinnahmen führen zu Minderausgaben bei 323 3 570/5
323 3 132/7	Druckschriftenverkauf für Dritte	10 000	4 000	8 195,00	Mehreinnahmen wachsen Mindereinnahmen führen zu Minderausgaben bei 323 3 662/0
323 3 134/3	Erlöse aus Warenverkauf	65 000	60 000	66 492,00	Mehreinnahmen wachsen Mindereinnahmen führen zu Minderausgaben bei 323 3 574/8
323 3 140/8	Mieten und Pachten einschl. Nebenkosten	40 800	800	1 269,00	
323 3 174/2	Zuweisungen des Arbeitsamtes zu Personalkosten	-	-	54 093,02	
323 3 177/7	Spenden	-	-	1 490,00	
	Summe Einnahmen	3 502 300	2 894 300	2 612 328,62	

Wissenschaft, Forschung, Kulturpflege

		Ansatz 1995 DM	Ansatz 1994 DM	Rechnung 1993 DM	Vermerke
Ausgaben					
323 3 410/5	Pädagogische Arbeit	55 000	25 000	24 692,50	
323 3 490/3	SN Nr.1 Persönliche Ausgaben	3 776 600	3 626 500	3 643 726,77	
323 3 500/4	Unterh. des Gebäudes, Wartung der techn. Einricht.	334 145	371 272	375 022,00	Verfügungsberecht. Amt 65 Übertragbar Zu Lasten des kommenden Haushaltsjahres dürfen Aufträge bis zu 20 % des Ansatzes erteilt werden
323 3 509/8	SN Nr.2 Unterhaltung der Gebäude	23 940	-	-	
323 3 520/9	Unterhaltung der Sammlungen u. des Aquariums	270 000	288 000	265 629,66	Übertragbar Zu Lasten des kommenden Haushaltsjahres dürfen Aufträge bis zu 10 % des Ansatzes erteilt werden
323 3 521/7	Beschaffung von Werkzeugen und Geräten	14 000	14 000	14 387,79	
323 3 529/2	SN Nr.2 Unterhaltung u. Beschaffung v. Geräten usw.	56 070	54 270	-	
323 3 530/6	Mieten	40 000	-	-	
323 3 540/3	Steuern und Abgaben	24 430	23 000	19 607,43	
323 3 541/1	Aufsichts- u. Bewachungsdienst	297 000	258 000	239 973,80	
323 3 542/0	Winterdienst	2 000	2 000	4 512,00	
323 3 549/7	SN Nr.2 Energieversorgung	1 293 000	952 540	1 180 412,96	
323 3 561/6	Dienst- und Schutzkleidung	9 000	9 000	8 966,33	
323 3 570/5	Ergänzung d. Sammlungen, Tier- und Pflanzenkäufe	19 541	19 541	19 378,28	Siehe 323 3 131/9 Übertragbar
323 3 572/1	Ergänzung der Bibliothek	9 421	3 421	3 428,78	Zu Lasten des folgenden Haushaltsjahres dürfen Aufträge bis zu 25 % des Ansatzes erteilt werden
323 3 573/0	Für Restaurierungsarbeiten	2 932	2 932	-	
323 3 574/8	Für Wareneinkauf	35 500	34 197	34 242,72	Siehe 323 3 134/3 Übertragbar
323 3 576/4	Sonderveranstaltungen	23 000	4 771	9 869,00	
323 3 577/2	Erstattung von Personalkosten an Amt 68	12 000	-	-	
323 3 642/6	Beitragsumlage zur Eigenunfallversicherung	10 668	10 258	10 580,00	
323 3 651/5	Werbung, Transporte	90 000	90 000	69 083,00	Übertragbar Zu Lasten des kommenden Haushaltsjahres dürfen Aufträge bis zu 10 % des Ansatzes erteilt werden
323 3 652/3	Druckkosten	64 000	118 000	67 283,62	Zu Lasten des kommenden Haushaltsjahres dürfen Aufträge bis zu 10 % des Ansatzes erteilt werden
323 3 654/0	Dienstreisen	7 840	6 840	3 883,21	Verfügungsberecht. Amt 10
323 3 658/2	Umzugskosten	-	18 000	-	
323 3 661/2	Vereinsbeiträge	1 178	1 118	1 387,15	
323 3 662/0	Abführung Erlös Druckschr.- Verkauf für Dritte	10 000	4 000	7 935,00	Siehe 323 3 132/7 Übertragbar
323 3 669/8	Vermischte Ausgaben	200	200	196,64	
323 3 679/5	Innere Verrechnungen	441 782	444 512	412 867,44	
	Summe Ausgaben	6 923 257	6 381 372	6 417 066,08	
	Summe Einnahmen	3 502 300	2 894 300	2 612 328,62	
	Zuschuß	3 420 957	3 487 072	3 804 737,46	
	Überschuß	-	-	-	

		Ansatz 1995 DM	Ansatz 1994 DM	Rechnung 1993 DM	Vermerke
324	Landesmuseum Volk und Wirtschaft				Verfügungsberecht. An
	Einnahmen				
324 3 140/2	Mieten einschließlich Nebenkosten	96 210	96 210	83 518,84	
324 3 171/2	Rückzahlung nicht verbrauchter Zuweisungen	25 000	91 348	68 996,11	
	Summe Einnahmen	121 210	187 558	152 514,95	
	Ausgaben				
324 3 509/2	SN Nr.2 Unterhaltung der Gebäude	99 630	99 630	9 283,62	
324 3 529/7	SN Nr.2 Unterhaltung u. Beschaffung v. Geräten usw.	585	585	2 735,81	
324 3 540/8	Steuern und Abgaben	6 700	6 700	6 178,52	
324 3 549/1	SN Nr.2 Energieversorgung	39 000	43 553	38 732,03	
324 3 661/7	Vereinsbeiträge	24 100	24 100	24 100,00	
324 3 700/1	Zuweisung	472 458	522 458	520 003,88	
	Summe Ausgaben	642 473	697 026	601 033,86	
	Summe Einnahmen	121 210	187 558	152 514,95	
	Zuschuß	521 263	509 468	448 518,91	
	Überschuß	-	-	-	
325	Stadtmuseum				Verfügungsberecht. An
	Einnahmen				Deckungsfähigkeit des Unter- abschnittes gemäß § 6 der Haushaltssatzung siehe Anh.
325 3 110/5	Eintrittsgelder	87 000	87 000	94 914,50	
325 3 112/1	Aus dem Verkauf von Führungskarten	500	500	2 225,00	Mehreinnahmen wachse Mindereinnahmen führe zu Minderausgaben bei 325 3 573/9
325 3 113/0	Aus museumspädagogischer Arbeit	5 000	5 000	-	Mehreinnahmen wachse Mindereinnahmen führe zu Minderausgaben bei 325 3 573/9
325 3 130/0	Druckschriftenverkauf	40 000	40 000	16 131,00	
325 3 131/8	Druckschriftenverkauf für Dritte	1	1	71 018,30	Mehreinnahmen wachse Mindereinnahmen führe zu Minderausgaben bei 325 3 662/0
325 3 132/6	Einnahmen aus Reproduktionsgebühren	1	1	-	Mehreinnahmen wachse Mindereinnahmen führe zu Minderausgaben bei 325 3 570/4
325 3 140/7	Mieten	36 060	36 060	35 823,78	
325 3 150/4	Zahlungen für Schadensfälle	-	-	2 500,00	
325 3 173/3	Erstattung von Personalkosten	250 000	-	-	
325 3 177/6	Spenden	1	1	29 538,00	Mehreinnahmen wachse Mindereinnahmen führe zu Minderausgaben bei 325 3 571/2
325 3 178/4	Stiftungserträge	42 000	68 342	1 997,50	Anordnungsberecht. An Mehreinnahmen wachse Mindereinnahmen führe zu Minderausgaben bei 325 3 664/6, 325 3 665/4
	Summe Einnahmen	460 563	236 905	254 148,08	

	Ansatz 1995 DM	Ansatz 1994 DM	Rechnung 1993 DM	Vermerke	
Ausgaben					
325 3 416/3	Garderoben- und Ordnungsdienst	1 266	1 457	-	
325 3 490/2	SN Nr.1 Persönliche Ausgaben	1 832 000	1 721 400	1 891 873,70	
325 3 509/7	SN Nr.2 Unterhaltung der Gebäude	103 320	103 320	51 022,15	
325 3 520/8	Unterhaltung der Sammlungen	1 955	1 955	1 199,98	
325 3 521/6	Beschaffung von Werkzeugen	1 000	1 000	1 593,61	
325 3 529/1	SN Nr.2 Unterhaltung u. Beschaffung v. Geräten usw.	51 930	51 930	38 266,53	
325 3 530/5	Mieten	12 748	12 748	11 085,00	
325 3 540/2	Steuern und Abgaben	11 393	10 000	9 293,72	
325 3 542/9	Aufsichts- u. Bewachungsdienst	-	-	269 882,37	
325 3 549/6	SN Nr.2 Energieversorgung	125 000	129 883	119 174,58	
325 3 560/7	Dienst- und Schutzkleidung	256	256	162,46	
325 3 570/4	Neuanschaffungen für die Sammlungen	1	1	-	Siehe 325 3 132/6
325 3 571/2	Neuanschaffungen für die Sammlungen aus Spenden	1	1	664,00	Siehe 325 3 177/6 Übertragbar
325 3 572/0	Ergänzung der Bibliothek	2 000	2 000	2 355,29	
325 3 573/9	Pädagogische Arbeit	10 000	10 000	6 948,74	Siehe 325 3 112/1 Siehe 325 3 113/0
325 3 574/7	Für Restaurierungsarbeiten	1 444	1 444	-	
325 3 640/9	Künstlersozialversicherungsabgabe	3 000	6 000	849,41	
325 3 643/3	Lohn- und Kirchensteuer	243	243	242,11	
325 3 650/6	Sonderveranstaltungen	4 795	4 795	4 573,64	Übertragbar
325 3 651/4	Werbung, Transporte	7 426	7 426	6 615,08	Übertragbar
325 3 652/2	Für Fotoarbeiten	2 000	2 000	2 916,40	
325 3 655/7	Sonderausstellungen	30 000	30 000	87 186,50	Übertragbar Zu Lasten des kommenden Haushaltsjahres dürfen Aufträge bis zu 20 % des Ansatzes erteilt werden Verfügungsberecht. Amt 10
325 3 658/1	Dienstreisen	1 000	1 000	1 451,80	
325 3 659/0	Druckkosten	258	4 000	6 285,85	
325 3 661/1	Vereinsbeiträge	196	196	256,00	
325 3 662/0	Abführung Erlös Druckschr.-Verkauf für Dritte	1	1	59 771,25	Siehe 325 3 131/8 Übertragbar
325 3 663/8	Didaktik für ständige Ausstellungen	-	1 000	1 960,92	
325 3 664/6	Verwendung der Stiftungserträge	42 000	39 051	-	Siehe 325 3 178/4 Übertragbar
325 3 665/4	Verwendung der Stiftungserträge - Förderpre	-	29 291	-	Siehe 325 3 178/4
325 3 669/7	Vermischte Ausgaben	190	190	189,19	
	Summe Ausgaben	2 245 423	2 172 588	2 575 820,28	
	Summe Einnahmen	460 563	236 905	254 148,08	
	Zuschuß	1 784 860	1 935 683	2 321 672,20	
	Überschuß	-	-	-	

326

Naturkundliches Heimatmuseum Benrath

Verfügungsberecht. Amt 41

Einnahmen

326 3 110/0	Eintrittsgelder	-	45 000	27 952,50
326 3 130/4	Druckschriftenverkauf	-	2 000	1 261,50
326 3 131/2	Druckschriftenverkauf für Dritte	-	1 000	1 343,00
	Summe Einnahmen	-	48 000	30 557,00

		Ansatz 1995 DM	Ansatz 1994 DM	Rechnung 1993 DM	Vermerke
Ausgaben					
326 3 410/9	Pädagogische Arbeit	-	30 000	27 289,24	
326 3 490/7	SN Nr.1 Persönliche Ausgaben	-	370 300	375 530,06	
326 3 509/1	SN Nr.2 Unterhaltung der Gebäude	-	23 940	8 177,95	
326 3 520/2	Unterhaltung der Sammlungen und Forschungszwecke	-	7 800	5 124,60	
326 3 529/6	SN Nr.2 Unterhaltung u. Beschaffung v. Geräten usw.	-	1 800	1 681,61	
326 3 540/7	Steuern und Abgaben	-	350	318,24	
326 3 541/5	Aufsichts- u. Bewachungsdienst	-	39 000	20 886,75	
326 3 549/0	SN Nr.2 Energieversorgung	-	17 266	1 945,60	
326 3 560/1	Dienst- und Schutzkleidung	-	670	444,71	
326 3 570/9	Ergänzung der Sammlungen usw.	-	1 000	928,24	
326 3 571/7	Ergänzung der Bibliothek	-	1 467	1 462,10	
326 3 650/0	Werbung, Transporte	-	1 600	1 904,85	
326 3 651/9	Sonderausstellungen	-	3 000	1 996,36	
326 3 652/7	Abführung Erlös Druckschr.- Verkauf für Dritte	-	1 000	1 025,07	
326 3 653/5	Dienstreisen	-	1 000	609,80	
326 3 654/3	Druckkosten	-	2 932	2 910,00	
326 3 661/6	Vereinsbeiträge	-	50	-	
	Summe Ausgaben	-	503 175	452 235,18	
	Summe Einnahmen	-	48 000	30 557,00	
	Zuschuß	-	455 175	421 678,18	
	Überschuß	-	-	-	
327 Dumont-Lindemann-Archiv					
Verfügungsberecht. Am					
Einnahmen					
327 3 110/4	Aus Veröffentlichungen	-	-	1 002,50	
327 3 111/2	Eintrittsgelder	8 000	8 000	7 025,50	
327 3 112/0	Aus Ausstellungen	1	1	500,00	Mehreinnahmen wachsen Mindereinnahmen führen zu Minderausgaben bei 327 3 654/8
327 3 113/9	Aus museumspädagogischer Arbeit	1 125	1 500	-	Mehreinnahmen wachsen Mindereinnahmen führen zu Minderausgaben bei 327 3 572/0
327 3 130/9	Druckschriftenverkauf	3 000	3 000	6 443,98	
327 3 131/7	Druckschriftenverkauf für Dritte	1 200	1 200	7 054,50	Mehreinnahmen wachsen Mindereinnahmen führen zu Minderausgaben bei 327 3 659/9
327 3 132/5	Aus dem Verkauf von Fotokopien	500	500	632,40	
327 3 140/6	Mieten	25 000	-	-	
327 3 167/8	Erstattung von Personalkosten	60 000	60 000	114 893,43	Anordnungsberecht. Am
327 3 171/6	Landeszuweisung	1	-	-	
327 3 177/5	Spenden	1	1	26 470,00	Mehreinnahmen wachsen Mindereinnahmen führen zu Minderausgaben bei 327 3 654/8
	Summe Einnahmen	98 828	74 202	164 022,31	

Wissenschaft, Forschung, Kulturpflege

	Ansatz 1995 DM	Ansatz 1994 DM	Rechnung 1993 DM	Vermerke
--	-------------------	-------------------	---------------------	----------

Ausgaben

327 3 490/1	SN Nr.1 Persönliche Ausgaben	723 350	988 000	970 567,31	
327 3 509/6	SN Nr.2 Unterhaltung der Gebäude	42 390	42 390	34 897,15	
327 3 520/7	Unterhaltung der Sammlungen	2 000	2 000	3 379,63	
327 3 529/0	SN Nr.2 Unterhaltung u.Beschaffung v.Geräten usw.	1 575	1 575	1 522,25	
327 3 540/1	Grundbesitzabgaben	2 125	2 500	2 009,24	
327 3 549/5	SN Nr.2 Energieversorgung	45 000	48 112	228,33	
327 3 560/6	Dienst- und Schutzkleidung	-	108	-	
327 3 570/3	Ergänzung des Archivs	1 955	1 955	2 256,19	Gegens.deckungsfähig mit 327 3 571/1
327 3 571/1	Ergänzung der Bibliothek	3 000	3 000	3 809,80	Gegens.deckungsfähig mit 327 3 570/3
327 3 572/0	Pädagogische Arbeit	2 250	3 000	2 762,55	Siehe 327 3 113/9
327 3 640/8	Künstlersozialversicherungsabgabe	225	300	-	
327 3 650/5	Druckkosten	2 000	2 000	1 962,43	Gegens.deckungsfähig mit 327 3 651/3
327 3 651/3	Werbung, Transporte	2 863	7 818	7 106,96	Gegens.deckungsfähig mit 327 3 650/5
327 3 652/1	Für Fotoarbeiten	1 000	1 000	1 973,31	Übertragbar
327 3 654/8	Veranstaltungen und Sonderausstellungen	30 000	30 000	56 557,00	Siehe 327 3 112/0 Siehe 327 3 177/5
327 3 655/6	Dienstreisen	1 000	1 000	998,44	Übertragbar
327 3 656/4	Buchbinderarbeiten	3 909	3 909	2 000,00	Verfügungsberecht. Amt 10
327 3 659/9	Abführung Erlös Druckschr.-verkauf sonst.Dritte	1 000	1 000	6 854,50	Übertragbar
327 3 661/0	Vereinsbeiträge	190	190	190,00	Siehe 327 3 131/7
327 3 669/6	Vermischte Ausgaben	95	95	76,51	Übertragbar
	Summe Ausgaben	865 927	1 139 952	1 099 151,60	
	Summe Einnahmen	98 828	74 202	164 022,31	
	Zuschuß	767 099	1 065 750	935 129,29	
	Überschuß	-	-	-	

328 **Stadtarchiv**

Verfügungsberecht. Amt 10

Einnahmen

328 3 100/1	Verkauf von Gebührenmarken	16 000	18 000	15 420,50	
328 3 101/0	Gebühren für Gutachten, Urheberrechtsentgelte	6 084	5 400	8 357,00	
328 3 103/6	Gebühren aus Zeitungsreproduktionen	16 000	15 000	19 594,00	
328 3 130/3	Verkauf von Drucksachen	18 000	24 000	15 211,00	
328 3 174/5	Zuweisungen des Arbeitsamtes zu Personalkosten	-	35 000	74 855,25	
	Summe Einnahmen	56 084	97 400	133 437,75	

Ausgaben

328 3 416/7	Werkverträge für Archivierungsarbeiten	2 000	2 500	4 000,00	
328 3 490/6	SN Nr.1 Persönliche Ausgaben	940 300	1 162 400	886 667,77	
328 3 520/1	Restaurierung gefährdeter Archivarien	4 500	4 886	5 000,00	Gegens.deckungsfähig mit 328 3 570/8
328 3 560/0	Schutzkleidung	80	160	-	

		Ansatz 1995 DM	Ansatz 1994 DM	Rechnung 1993 DM	Vermerke
328 3 570/8	Archiv., Fachlit., Tonarch., Bilder, Urkunden	6 000	6 300	11 210,02	Gegens.deckungsfähig 328 3 520/1
328 3 650/0	Sicherungsverfilmung	4 000	4 100	1 993,41	
328 3 652/6	Materialien für Rückvergrößerungen	1 800	1 955	1 967,04	
328 3 656/9	Veröffentlichungen des Stadtarchivs	14 000	18 795	19 265,62	
328 3 661/5	Vereinsbeiträge	260	260	260,00	
	Summe Ausgaben	972 940	1 201 356	930 363,86	
	Summe Einnahmen	56 084	97 400	133 437,75	
	Zuschuß	916 856	1 103 956	796 926,11	
	Überschuß	-	-	-	
329	Sammlung Schneider				Verfügungsberecht. An
	Einnahmen				Deckungsfähigkeit des Unt abschnittes gemäß § 6 der Haushaltssatzung siehe An
329 3 130/8	Druckschriftenverkauf	200	200	116,50	
	Summe Einnahmen	200	200	116,50	
	Ausgaben				Übertragbar
329 3 520/6	Unterhaltung der Sammlungen	2 000	2 000	11 153,31	
329 3 560/5	Dienst- und Schutzkleidung	-	50	-	
329 3 650/4	Werbung, Transporte	500	500	-	
329 3 652/0	Sonderveranstaltungen	-	-	750,00	
329 3 653/9	Druckkosten	-	-	2 254,49	
329 3 669/5	Vermischte Ausgaben	95	95	94,68	
	Summe Ausgaben	2 595	2 645	14 252,48	
	Summe Einnahmen	200	200	116,50	
	Zuschuß	2 395	2 445	14 135,98	
	Überschuß	-	-	-	
330	Theaterverwaltung				Verfügungsberecht. An
	Einnahmen				
330 3 110/6	Eintrittsgelder	8 292 000	7 352 000	7 613 838,90	
330 3 112/2	Fremde Gastspiele	30 500	100 000	6 630,00	
330 3 113/0	Abonnement-Umtauschgebühr	12 000	9 000	8 069,00	
330 3 115/7	Einnahmen aus Garderobe	272 000	265 000	264 767,50	
330 3 117/3	Werksmatineen	15 000	1 200	15 583,50	
330 3 118/1	Eintrittsgelder u.a. "Dritter Ballettabend"	-	-	359 436,20	
330 3 130/0	Programmverkauf	342 200	253 000	267 403,00	
330 3 131/9	Erlös aus der Veräußerung von Sachvermögen	-	-	2 800,00	
330 3 132/7	Einnahmen aus Werbung	158 250	54 500	58 974,73	
330 3 140/8	Mieten und Pachten	85 800	83 300	125 881,36	
330 3 153/0	Rückzahlung zuviel gezahlter Zuschüsse	482 950	324 482	-	
330 3 154/8	Rückzahlung von Stromkosten u. Grundbesitzabgaben	2 500	2 500	2 319,71	
330 3 157/2	Vermischte Einnahmen	1 000	1 000	160,44	

		Ansatz 1995 DM	Ansatz 1994 DM	Rechnung 1993 DM	Vermerke
330 3 158/0	Mieterstattung von der Stadt Duisburg	392 605	179 780	18 142,44	
330 3 163/7	Von der Deutschen Oper: Erstattung Betriebskosten	256 000	256 000	277 297,63	
330 3 165/3	Erstattung persönlicher Ausgaben	254 000	154 000	181 566,63	Anordnungsberecht. Amt 11
330 3 166/1	Erstattung opernfremder Kosten (Duisburg)	205 000	-	-	
330 3 171/8	Betriebskostenzuschüsse	3 211 000	3 800 000	3 430 282,00	
330 3 177/7	Spenden	-	-	1 180,76	
	Summe Einnahmen	14 012 805	12 835 762	12 634 333,80	
Ausgaben					
330 3 410/5	Aushilfsmusiker u. Nebenkosten	-	-	273 777,23	
330 3 411/3	Gestellung zusätzlicher Orchester	172 000	129 000	80 020,00	Gegens.deckungsfähig mit 330 3 412/1
330 3 412/1	Duisburger Orchester	312 000	70 000	55 416,73	Gegens.deckungsfähig mit 330 3 411/3
330 3 430/0	Altersversorgungsabgabe	54 400	53 000	51 272,80	
330 3 460/1	Aushilfsvergütungen	24 000	30 000	29 780,94	
330 3 490/3	SN Nr.1 Persönliche Ausgaben	3 023 700	2 850 600	3 494 192,16	
330 3 500/4	Unterhaltungsaufwand Halle Selbecker Straße	40 000	43 000	39 476,00	Verfügungsberecht. Amt 65 Übertragbar
330 3 509/8	SN Nr.2 Unterhaltung der Gebäude	376 630	336 200	212 273,67	
330 3 520/9	Beschaffung von Werkzeugen und Geräten	2 500	1 260	1 899,44	
330 3 521/7	Unterhaltung der Einrichtungen - Technik	21 495	21 495	14 648,66	Gegens.deckungsfähig mit 330 3 523/3
330 3 522/5	Unterh.Instrumente, Beschaff. geringw. Instrumente	54 000	58 000	48 129,27	Übertragbar
330 3 523/3	Unterhaltung der Einrichtungen - Beleuchtung	63 500	63 500	49 225,80	Gegens.deckungsfähig mit 330 3 541/1
330 3 529/2	SN Nr.2 Unterhaltung u.Beschaffung v.Geräten usw.	406 390	408 200	444 784,05	
330 3 530/6	Mieten	172 000	172 000	170 728,56	
330 3 540/3	Steuern und Abgaben	48 530	43 434	32 703,76	
330 3 541/1	Miete für Instrumente	6 000	6 000	1 092,50	Gegens.deckungsfähig mit 330 3 522/5
330 3 542/0	Feuersicherheitswachengelder	217 000	271 000	270 622,55	Gegens.deckungsfähig mit 330 3 543/8
330 3 543/8	Hausbewachungskosten	90 000	115 000	153 622,12	Gegens.deckungsfähig mit 330 3 542/0
330 3 549/7	SN Nr.2 Energieversorgung	610 000	594 900	570 150,11	
330 3 562/4	Dienst- und Schutzkleidung	29 000	29 000	18 414,50	
330 3 570/5	Provision für Programmverkauf	34 300	27 300	26 375,40	
330 3 571/3	Beschaffungen aus Spenden für das Ballett	-	-	1 180,76	
330 3 572/1	Erstattung opernfremder Kosten an die DOR	10 000	-	-	
330 3 575/6	Kartenvorverkaufssystem NW	164 070	56 000	-	
330 3 581/0	Dritter Ballettabend	-	55 700	303 842,92	
330 3 582/9	Auslagerungskosten	-	255 000	-	
330 3 640/0	Umsatzsteuer	23 250	23 100	20 807,80	
330 3 643/4	Beitragsumlage zur Eigenunfallversicherung	53 802	52 177	55 364,00	
330 3 650/7	Bewirtschaftungskosten Opernhaus	31 000	32 000	31 422,49	

		Ansatz 1995 DM	Ansatz 1994 DM	Rechnung 1993 DM	Vermerke
330 3 651/5	Spielplananzeigen, Öffentlichkeitsarbeit	361 800	378 100	206 310,44	Gegens.deckungsfähig 330 3 659/0 Übertragbar Über einen Betrag i.H.v. 160 000 DM ist für "Spielplananzeigen" Amt 13 verfügungsberechtigt
330 3 652/3	Aufführungsgebühren	504 000	656 500	494 381,50	
330 3 653/1	Druckkosten	10 800	18 800	7 038,45	
330 3 654/0	Transporte	35 000	36 000	35 876,36	
330 3 655/8	Gutachterkosten	-	311 551	526,00	
330 3 656/6	Fremde Gastspiele	30 500	140 000	-	Verpflichtungen und Ver- träge zu Lasten kommen- Haushaltsjahre dürfen nicht eingegangen werden, wenn die Ausgaben durch Ein- nahmen bei 330 3 112/2 gedeckt sind.
330 3 657/4	Erlösanteil Mitgliederkarten an den Betriebsrat	4 500	4 500	3 710,80	
330 3 659/0	Druck von Programmen	338 800	78 000	81 933,21	Gegens.deckungsfähig 330 3 651/5
330 3 661/2	Vereinsbeiträge	5 200	5 200	4 454,00	
330 3 679/5	Innere Verrechnungen	14 059 763	14 202 763	13 901 170,88	
330 3 713/9	Zuschuß an die Deutsche Oper am Rhein	37 871 253	39 277 647	39 531 463,00	Übertragbar Verpflichtungen und Ver- träge zu Lasten kommen- Jahre dürfen im Rahmen der Finanzplanung einge- gangen und abgeschlossen werden.
	Summe Ausgaben	59 259 183	60 905 927	60 718 088,86	
	Summe Einnahmen	14 012 805	12 835 762	12 634 333,80	
	Zuschuß	45 246 378	48 070 165	48 083 755,06	
	Überschuß	-	-	-	
331	Orchester und Konzerte				Verfügungsberecht. Amt
	Einnahmen				Deckungsfähigkeit des Unter- abschnittes gemäß § 6 der Haushaltssatzung siehe Antr.
331 3 110/0	Aus Konzerten	1 520 000	1 470 000	1 343 476,50	
331 3 111/9	Aus Orchestergastspielen	15 000	-	-	
331 3 112/7	Aus Sonderkonzerten	410 000	320 000	232 229,50	
331 3 115/1	Aus dem Schumann - Fest	-	330 000	-	
331 3 119/4	Aus Wohltätigkeitskonzerten	1	1	-	Mehreinnahmen wachsen Mindereinnahmen führen zu Minderausgaben bei 331 3 701/0
331 3 130/5	Programmverkauf	76 000	76 000	72 622,00	
331 3 150/0	Erstattung anteiliger Personalkosten	-	-	2 668,35	
331 3 151/8	Vergütung für Konzertmitschnitte	1	1	1 000,00	Mehreinnahmen wachsen Mindereinnahmen führen zu Minderausgaben bei 331 3 418/5
331 3 161/5	Erstattung anteiliger Personalkosten	-	-	9 407,44	
331 3 169/0	Innere Verrechnungen	12 590 925	12 590 925	12 141 438,00	

Wissenschaft, Forschung, Kulturpflege

		Ansatz 1995 DM	Ansatz 1994 DM	Rechnung 1993 DM	Vermerke
ähig =	331 3 171/2 331 3 172/0	841 593	1 461 400	841 593,00	
		1	1	-	Mehreinnahmen wachsen zu, Mindereinnahmen führen zu Minderausgaben bei 331 3 657/9
i.H.v.	331 3 176/3	1	1	5 000,00	Mehreinnahmen wachsen zu, Mindereinnahmen führen zu Minderausgaben bei 331 3 658/7
igt	331 3 177/1	100 000	280 000	150 000,00	Mehreinnahmen wachsen zu, Mindereinnahmen führen zu Minderausgaben bei 331 3 650/1
d. Ver- messen rten n en, we h Ein- 112/2	Summe Einnahmen	<u>15 553 522</u>	<u>16 528 329</u>	<u>14 799 434,79</u>	
	Ausgaben				
	331 3 418/5 331 3 490/8 331 3 520/3	1 16 713 600	1 15 993 900	- 16 188 584,03	Siehe 331 3 151/8
ähig =	331 3 560/2 331 3 571/8 331 3 576/9 331 3 640/4	112 360 100 000 1 000 20 000	112 360 170 000 1 000 20 000	117 960,24 87 441,10 416,24 -	Übertragbar
d. Ver- messen ahmer eingel chloss	331 3 642/0 331 3 650/1	50 000 57 490 701 000	- 56 398 771 000	6 640,80 57 797,00 717 282,00	Siehe 331 3 177/1 Gegens.deckungsfähig mit 331 3 657/9 Übertragbar Zu Lasten des folgenden Haushaltsjahres dürfen Aufträge bis zu 75 % des Ansatzes erteilt werden
	331 3 651/0 331 3 652/8 331 3 654/4 331 3 656/0 331 3 657/9	81 800 3 909 655 000 84 026 562 483	90 736 3 909 655 000 84 026 482 483	68 733,73 624,46 319 678,46 84 874,00 537 860,00	Verfügungsberecht. Amt 10 Übertragbar Siehe 331 3 172/0 Gegens.deckungsfähig mit 331 3 650/1 Übertragbar Zu Lasten des folgenden Haushaltsjahres dürfen Aufträge bis zu 75 % des Ansatzes erteilt werden Siehe 331 3 176/3 Übertragbar
s. Unter 6 der e. Antr	331 3 658/7	1	1	5 000,00	Siehe 331 3 119/4
rachse föhre en bei	331 3 659/5 331 3 661/7 331 3 682/5 331 3 679/0 331 3 700/1 331 3 701/0	- 25 000 15 000 903 700 61 000 1	965 000 25 000 - 909 460 61 000 1	- 24 532,00 - 886 658,13 58 718,40 -	Siehe 331 3 119/4
rachse föhre en bei	Summe Ausgaben	<u>20 147 371</u>	<u>20 401 275</u>	<u>19 162 800,59</u>	
	Summe Einnahmen	<u>15 553 522</u>	<u>16 528 329</u>	<u>14 799 434,79</u>	
	Zuschuß	<u>4 593 849</u>	<u>3 872 946</u>	<u>4 363 365,80</u>	
	Überschuß	-	-	-	

	Ansatz 1995 DM	Ansatz 1994 DM	Rechnung 1993 DM	Vermerke
333 Schauspielhaus				Verfügungsberechtig. Am
Einnahmen				
333 3 175/4				
Rückzahlung zuviel gezahlter Zuschüsse	54 000	-	66 193,64	
Summe Einnahmen	54 000	-	66 193,64	
Ausgaben				
333 3 500/8				Verfügungsberechtig. Am
Unterhaltungskosten Dach und Fach	120 000	120 000	296 070,00	Übertragbar
333 3 715/9				
Zuschuß	17 387 064	17 636 898	17 709 843,00	
333 3 717/5				
Zuschuß Kindertheater	200 000	200 000	200 000,00	
Summe Ausgaben	17 707 064	17 956 898	18 205 913,00	
Summe Einnahmen	54 000	-	66 193,64	
Zuschuß	17 653 064	17 956 898	18 139 719,36	
Überschuß	-	-	-	
334 Tonhalle				Verfügungsberechtig. Am
Einnahmen				
334 3 110/4				Deckungsfähigkeit des Unterabschnittes gemäß § 6 der Haushaltssatzung siehe Anl.
Einnahmen aus Garderobe	237 000	210 000	236 524,00	
334 3 111/2				
Aus Sonderveranstaltungen	120 000	120 000	65 579,00	
334 3 130/9				
Erlös aus Anzeigenwerbung	-	14 000	14 000,00	
334 3 140/6				
Mieten und Pachten	1 370 000	1 300 000	1 301 620,80	
334 3 159/7				
Erstattung von Umsatzsteuer	-	-	66 713,16	
334 3 169/4				
Innere Verrechnungen	574 000	574 000	581 971,00	
Summe Einnahmen	2 301 000	2 218 000	2 266 407,96	
Ausgaben				
334 3 416/2				
Vergütung für Aushilfskräfte	370 550	370 550	309 038,99	
334 3 490/1				
SN Nr.1 Persönliche Ausgaben	486 200	441 700	464 270,46	
334 3 509/6				
SN Nr.2 Unterhaltung der Gebäude	160 470	160 470	291 571,54	
334 3 520/7				Übertragbar
Unterhaltung des Instrumentariums	4 000	4 000	46 878,00	
334 3 523/1				
Sachkosten für die Unterhaltung des Inventars e	4 000	-	-	
334 3 529/0				
SN Nr.2 Unterhaltung u. Beschaffung v. Geräten usw.	66 690	66 690	57 857,09	
334 3 531/2				
Mieten	2 873	2 873	2 872,80	
334 3 549/5				
SN Nr.2 Energieversorgung	345 000	352 886	326 938,59	
334 3 560/6				
Dienst- und Schutzkleidung, Kleidergeld	5 000	5 000	792,00	
334 3 572/0				
Kosten für einen Diensthund	930	930	930,00	
334 3 573/8				
Druck von Eintrittskarten	-	14 000	-	
334 3 575/4				
Kartenvorverkaufssystem NW	151 484	60 948	-	
334 3 640/8				
Steuern und Abgaben	170 500	170 500	149 050,80	
334 3 641/6				
Umsatzsteuer	125 000	125 000	146 028,59	
334 3 643/2				
Beitragsumlage zur Eigenunfallversicherung	1 471	1 577	1 174,00	
334 3 654/8				
Rundfunk- und Fernsehgebühren	857	857	856,80	
334 3 656/4				Übertragbar
Sonderveranstaltungen	117 244	117 244	39 521,92	

		Ansatz 1995 DM	Ansatz 1994 DM	Rechnung 1993 DM	Vermerke
334 3 657/2	Werbung	180 000	180 000	162 839,00	Übertragbar
334 3 661/0	Vereinsbeiträge	-	8 000	-	
334 3 669/6	Vermischte Ausgaben	900	900	715,78	
334 3 679/3	Innere Verrechnungen	389 039	325 549	289 502,33	
	Summe Ausgaben	2 582 188	2 409 674	2 290 838,69	
	Summe Einnahmen	2 301 000	2 218 000	2 266 407,96	
	Zuschuß	281 188	191 674	24 430,73	
	Überschuß	-	-	-	
335	Clara-Schumann-Musikschule				Verfügungsberecht. Amt 40
	Einnahmen				
335 3 110/9	Teilnahmegebühren	3 920 000	3 920 000	3 675 843,30	Mehreinnahmen wachsen zu, Mindereinnahmen führen zu Minderausgaben bei 335 3 572/4
335 3 111/7	Instrumentengebühren	98 500	98 500	92 976,00	
335 3 140/0	Mieten	1 700	-	-	
335 3 152/4	Beitragserstattung (Personalkosten)	-	-	705,45	
335 3 157/5	Vermischte Einnahmen	200	200	634,30	
335 3 171/0	Landeszuweisungen	40 000	40 000	67 622,45	
335 3 177/0	Stiftungserträge	30 858	30 464	28 903,00	
	Summe Einnahmen	4 091 258	4 089 164	3 866 684,50	Anordnungsberecht. Amt 20
	Ausgaben				
335 3 416/7	Honorare	-	21 700	27 988,87	Siehe 335 3 171/0
335 3 450/7	Amtsärztliche Untersuchungen	-	200	-	
335 3 490/6	SN Nr.1 Persönliche Ausgaben	11 372 000	10 839 600	11 371 549,14	
335 3 509/0	SN Nr.2 Unterhaltung der Gebäude	9 450	9 450	7 401,54	
335 3 520/1	Beschaffung und Unterhaltung von Inventar	-	2 000	8 691,63	
335 3 529/5	SN Nr.2 Unterhaltung u.Beschaffung v.Geräten usw.	1 755	1 755	733,51	
335 3 530/9	Mieten	67 000	67 850	58 688,39	
335 3 540/6	Steuern und Abgaben	2 177	2 177	1 879,56	
335 3 549/0	SN Nr.2 Energieversorgung	31 000	40 643	30 670,14	
335 3 560/0	Fortbildung der Lehrer und Schüler	-	1 900	170,00	
335 3 571/6	Nationale u. Intern. Begegnungen Lehrer u.Schüler	-	16 865	33 622,70	
335 3 572/4	Lehr- und Unterrichtsmittel, Noten, Reparaturen	40 000	50 000	71 965,75	
335 3 573/2	Publikations-, Informations- und Werbemaßnahmen	500	2 000	1 658,30	
335 3 640/2	Künstlersozialversicherungs- abgabe	-	1 200	-	
335 3 650/0	Gebühren für Aufführungs- rechte	1 400	2 000	1 246,82	
335 3 651/8	Sach- und Personalkosten für Veranstaltungen	-	1 858	1 731,00	

	Ansatz 1995 DM	Ansatz 1994 DM	Rechnung 1993 DM	Vermerke
335 3 658/5	3 500	4 886	4 772,58	
335 3 661/5	3 276	3 276	3 276,00	
335 3 662/3				
	30 858	30 464	23 750,70	Siehe 335 3 177/0 Übertragbar
335 3 669/0	239	478	556,77	
	<u>11 563 155</u>	<u>11 100 302</u>	<u>11 650 353,40</u>	
	4 091 258	4 089 164	3 866 684,50	
	<u>7 471 897</u>	<u>7 011 138</u>	<u>7 783 668,90</u>	
	-	-	-	

336

Förderung privater Theater und ähnlicher

Einrichtungen

Verfügungsberecht. Am

Einnahmen

336 3 140/5	3 000	3 000	3 000,00	
336 3 141/3	2 294	2 294	1 529,04	
	<u>5 294</u>	<u>5 294</u>	<u>4 529,04</u>	

Ausgaben

336 3 530/3	90 816	-	-	
336 3 700/4				
	803 187	851 153	895 950,00	
336 3 701/2				
	15 876	15 876	15 876,00	
336 3 702/0	213 192	213 192	213 192,00	
336 3 703/9	1 132 587	1 132 587	1 176 150,00	
336 3 704/7				
	306 077	306 077	321 860,00	
336 3 705/5	777 193	697 193	733 487,00	
336 3 706/3				
	294 377	294 377	299 870,00	
336 3 707/1	45 200	15 200	16 000,00	
336 3 709/8				
	-	47 500	50 000,00	
336 3 712/8				
	50 400	50 400	50 400,00	
336 3 713/6	58 000	-	-	
336 3 717/9				
	69 936	69 936	73 598,00	
336 3 718/7	100 725	-	-	
	<u>3 957 566</u>	<u>3 693 491</u>	<u>3 846 383,00</u>	
	5 294	5 294	4 529,04	
	<u>3 952 272</u>	<u>3 688 197</u>	<u>3 841 853,96</u>	
	-	-	-	

	Ansatz 1995 DM	Ansatz 1994 DM	Rechnung 1993 DM	Vermerke
340 Allgemeine Kunstpflege				Verfügungsberecht. Amt 41 Deckungsfähigkeit des Unter- abschnittes gemäß § 6 der Haushaltssatzung siehe Anhang
Einnahmen				
340 3 111/8 Mahngebühren Artothek	-	-	370,00	
340 3 112/6 Aus Veranstaltungen mit dem WDR	1	1	-	Mehreinnahmen wachsen zu, Mindereinnahmen führen zu Minderausgaben bei 340 3 575/0
340 3 113/4 Ausleihgebühren Artothek	-	-	4 461,00	
340 3 117/7 Einnahmen aus Veranstaltungen	1	15 000	4 227,00	Mehreinnahmen wachsen zu, Mindereinnahmen führen zu Minderausgaben bei 340 3 575/0
340 3 131/2 Einnahmen aus Verkauf (Artothek)	-	1	-	
340 3 133/9 Aus Schloßkonzerten Garath	34 850	-	-	
340 3 140/1 Mieten für Künstlerateliers	-	-	527 846,68	
340 3 153/3 Regresse	-	-	957,60	
340 3 154/1 Rückzahlung zuviel gezahlter Zuschüsse	-	-	3 258,95	
340 3 157/6 Rückzahlung von Hausbewirtschaftungskosten	-	-	33 320,54	
340 3 171/1 Landeszuweisung	473 000	20 000	8 344,24	
340 3 172/0 Zuweisung Sekretariat gemeinsame Kulturarbeit	-	-	4 276,20	
340 3 177/0 Erträge aus dem Nachlaß Zaun	27 548	34 348	34 232,50	Mehreinnahmen wachsen zu, Mindereinnahmen führen zu Minderausgaben bei 340 3 718/3 Anordnungsberecht. Amt 20
340 3 178/9 Erträge der Stiftung Schmolz und Bickenbach	780	625	985,75	Mehreinnahmen wachsen zu, Mindereinnahmen führen zu Minderausgaben bei 340 3 655/1 Anordnungsberecht. Amt 20
340 3 182/7 Spenden für Kunstleraustausch	1	1	4 709,37	Mehreinnahmen wachsen zu, Mindereinnahmen führen zu Minderausgaben bei 340 3 580/6
340 3 183/5 Spenden für das Autorentreffen	1	1	-	Mehreinnahmen wachsen zu, Mindereinnahmen führen zu Minderausgaben bei 340 3 575/0
340 3 184/3 Spenden	5 001	1	20 800,00	Mehreinnahmen wachsen zu, Mindereinnahmen führen zu Minderausgaben bei 340 3 707/8, 340 3 708/6 340 3 710/8, 340 3 716/7
340 3 185/1 Zuschüsse Dritter	-	12 000	-	
Summe Einnahmen	<u>541 183</u>	<u>81 978</u>	<u>647 789,83</u>	
Ausgaben				
340 3 416/8 Honorare (Schullesungen)	15 000	15 000	16 600,00	
340 3 500/8 Unterhaltung von Gastateliers	4 886	4 886	1 979,73	Gegens.deckungsfähig mit 340 3 580/6 Übertragbar
340 3 501/6 Unterhaltung der Künstlerateliers	-	-	47 296,87	
340 3 530/0 Mieten	-	90 816	90 816,00	
340 3 531/8 Mieten für Gastateliers	18 000	16 300	16 628,28	
340 3 532/6 Mieten für Künstlerateliers	-	-	521 859,11	
340 3 533/4 Miete für Stellplätze	4 830	4 830	4 830,00	
340 3 541/5 Hausbewirtschaftungskosten Künstlerateliers	-	-	219 640,28	
340 3 542/3 Verwaltung der Künstler- ateliers durch die SWD	312 830	312 830	-	
340 3 570/9 Bewirtschaftungsk. f. Kunstwerke im öffentl. Raum	5 260	5 260	5 330,85	
340 3 571/7 Ausstellungen D'dorfer Künstler	35 000	21 000	42 000,00	Übertragbar

		Ansatz 1995 DM	Ansatz 1994 DM	Rechnung 1993 DM	Vermerke	
340 3 575/0	Autorentreffen und literarische Woche	50 002	50 000	92 612,28	Siehe 340 3 112/6 Siehe 340 3 117/7 Siehe 340 3 183/5 Übertragbar	340 3 340 3 340 3 340 3 340 3
340 3 578/4	Kosten der Beiräte	2 400	3 600	3 166,60		
340 3 580/6	Künstler-/Autorenaustausch	17 587	19 541	24 447,37	Siehe 340 3 182/7 Gegens.deckungsfähig 340 3 500/8	
340 3 591/1	Ankauf Junger Kunst	-	1	-		
340 3 640/3	Künstlersozialversicherungs- abgabe	15 000	15 000	12 789,19		
340 3 650/0	Kunstpreise der Stadt	43 000	43 000	93 793,05		
340 3 652/7	Ausstellungen/Veranstaltungen im Bhf. Eller	45 500	45 500	47 422,97	Übertragbar Zu Lasten des folgenden Haushaltsjahres dürfen Aufträge bis zu 25 % des Ansatzes erteilt werden	341 341
340 3 655/1	Verwendung der Stiftungs- erträge	780	625	985,75	Verfügungsberecht. An Siehe 340 3 178/9 Übertragbar	341 3 341 3
340 3 657/8	Artothek	-	1 000	4 268,58		341 3
340 3 661/6	Vereinsbeiträge	2 000	1 960	1 960,00		341 3
340 3 665/9	Konzertreihe 'Drei mal neu', D'fer Kammerensemble	14 500	14 541	20 000,00		341 3
340 3 668/3	Ausstellungen und Veranstaltungen des BBK	25 000	25 000	48 999,60		
340 3 700/0	Zuschuß deutsche Akademie für Sprache u. Dichtung	500	500	500,00		341 3
340 3 701/9	Besondere kulturelle Veranstaltungen u. Einricht.	36 000	40 000	59 000,00		341 3 341 3
340 3 702/7	Förderung des städtischen Musikvereins	18 000	34 000	17 000,00		
340 3 703/5	Zuschüsse an Gesangsvereine u.d. Sängerkreis Df.	21 600	21 600	24 000,00		
340 3 704/3	Zuschuß für Galeriewerbung	-	20 000	20 000,00		
340 3 705/1	Zuschuß große Düsseldorfer Kunstaussstellung	110 000	110 000	110 000,00		
340 3 706/0	An Gesang- u. Instrumentalver. u. f. kult. Veranst.	64 750	64 750	70 267,22	Über die Mittelverwend- entscheiden die Bezirks- vertretungen entsprechend der Nachweisung im K	341 3
340 3 707/8	Förderung von Rock-, Pop- und Jazzgruppen	18 000	10 000	28 700,00	Siehe 340 3 184/3	341 3
340 3 708/6	Zuschuß an den Landesmusikrat NRW e.V.	9 158	9 158	15 858,00	Siehe 340 3 184/3	341 3
340 3 709/4	Literaturbüro	85 000	51 500	85 000,00		341 3
340 3 710/8	Kulturelle Veranstaltungen	21 000	30 000	41 038,69	Siehe 340 3 184/3 Übertragbar	341 3
340 3 711/6	Rückzahlung zuviel erhaltener Zuschüsse	-	-	5 423,42		341 3
340 3 712/4	Mietzuschuß a.d. Berufsverband Bildender Künstler	20 000	20 000	20 000,00		341 3
340 3 713/2	Zuschüsse für Künstlerarbeitsräume	25 000	-	87 208,55		341 3
340 3 714/0	Förderung Literatur	25 000	25 000	43 834,48	Zu Lasten des folgenden Haushaltsjahres dürfen Aufträge bis zu 25 % des Ansatzes erteilt werden	341 3
340 3 715/9	Förderung Musik	31 500	35 000	65 000,00		341 3
340 3 716/7	Förderung Bildende Kunst	86 300	72 000	130 586,39	Siehe 340 3 184/3 Zu Lasten des folgenden Haushaltsjahres dürfen Aufträge bis zu 25 % des Ansatzes erteilt werden	341 3 341 3
340 3 718/3	Verwendung der Erträge aus dem Nachlaß Zaun	27 548	34 348	34 283,00	Siehe 340 3 177/0 Übertragbar	
340 3 720/5	Theaterhaus Prinz-Georg-Straße	-	85 500	88 000,00		
340 3 721/3	Förderung ausländischer Kulturgruppen	36 000	36 000	28 800,00		

		Ansatz 1995 DM	Ansatz 1994 DM	Rechnung 1993 DM	Vermerke
340 3 726/4	Wettbewerb "Jugend musiziert"	8 000	4 000	8 000,00	
340 3 730/2	Gartenkunst "Tita Glese"	10 000	10 000	-	
340 3 731/0	Ausstellungen Junger Kunst	58 622	-	-	
340 3 732/9	Projekt 1945 und die Folgen	473 000	-	-	
340 3 733/7	Schloßkonzerte Garath	34 800	-	-	Übertragbar
	Summe Ausgaben	1 831 353	1 404 046	2 299 926,26	
	Summe Einnahmen	541 183	81 978	647 789,83	
	Zuschuß	1 290 170	1 322 068	1 652 136,43	
	Überschuß	-	-	-	
341	Restaurierungszentrum				Verfügungsberecht. Amt 41
	Einnahmen				Deckungsfähigkeit des Unterabschnittes gemäß § 6 der Haushaltssatzung siehe Anhang
341 3 110/4	Benutzungsentgelte	-	1 800	1 850,00	
341 3 111/2	Leistungen des Restaurierungszentrums	1 030 000	30 000	56 310,00	
341 3 112/0	Einnahmen aus Veranstaltungen	-	-	3 900,00	
341 3 150/3	Für Restaurierung durch Dritte	30 000	29 311	-	
341 3 151/1	Erstattung anteiliger Personalkosten (Unfallkost.)	-	-	55 074,71	
341 3 152/0	Restaurierung für externe Auftraggeber	1	1	-	Mehreinnahmen wachsen zu, Mindereinnahmen führen zu Minderausgaben bei 341 3 416/2
341 3 154/6	Zahlungen für Schadensfälle	200 000	-	-	Anordnungsberecht. Amt 11
341 3 176/7	Spenden	-	-	5 432,94	
341 3 178/3	Zuschüsse für Forschungsprojekte	1	1	-	Mehreinnahmen wachsen zu, Mindereinnahmen führen zu Minderausgaben bei 341 3 572/0
	Summe Einnahmen	1 260 002	61 113	122 567,65	
	Ausgaben				
341 3 416/2	Beschäftigungsentgelte für Restaurierungen	1	1	55 074,71	Siehe 341 3 152/0 Übertragbar
341 3 490/1	SN Nr.1 Persönliche Ausgaben	1 135 900	610 900	744 992,51	
341 3 509/6	SN Nr.2 Unterhaltung der Gebäude	20 250	20 250	30 973,15	
341 3 520/7	Beschaffung von Geräten	2 932	2 932	1 869,37	
341 3 529/0	SN Nr.2 Unterhaltung u. Beschaffung v. Geräten usw.	14 814	14 814	16 003,01	
341 3 530/4	Mieten	32 250	32 250	31 906,92	
341 3 549/5	SN Nr.2 Energieversorgung	45 000	44 620	44 427,97	
341 3 560/6	Dienst- und Schutzkleidung	500	500	-	
341 3 570/3	Restaurierungsmaterialien, sonst. sächl. Ausgaben	38 300	41 300	38 782,52	
341 3 572/0	Forschungsprojekt Maltechnik und Restaurierung	1	1	-	Siehe 341 3 178/3 Übertragbar
341 3 573/8	Restaurierung von Sammlungsbeständen d. Dritte	30 000	29 311	2 000,00	
341 3 575/4	Symposium: "Restaurierung und Öffentlichkeit"	-	-	34 542,00	
341 3 640/8	Steuern und Abgaben	3 350	3 350	2 618,76	
341 3 651/3	Fotoarbeiten	4 000	2 467	2 886,29	

		Ansatz 1995 DM	Ansatz 1994 DM	Rechnung 1993 DM	Vermerke
341 3 652/1	Fachliteratur	1 955	1 955	1 824,86	
341 3 654/8	Transport-, Portokosten u.ä.	750	750	260,09	
341 3 656/4	Dienstreisen	1 000	1 000	1 000,00	Verfügungsberech. Am
341 3 669/6	Vermischte Ausgaben	190	190	189,34	
	Summe Ausgaben	1 331 193	806 591	1 009 351,50	
	Summe Einnahmen	1 260 002	61 113	122 567,65	
	Zuschuß	71 191	745 478	886 783,85	
	Überschuß	-	-	-	
350	Volkshochschule				Verfügungsberech. Am
	Einnahmen				Deckungsfähigkeit des Unterabschnittes gemäß § 6 der Haushaltssatzung siehe Anhang
350 3 110/3	Teilnehmerentgelte und Eintrittsgelder	3 350 000	3 240 000	2 810 287,24	
350 3 111/1	Entgelte für zuschußneutrale/kostendecken	120 000	120 000	161 201,70	Mehreinnahmen wachsen Mindereinnahmen führen zu Minderausgaben bei 350 3 412/9, 350 3 662/9
350 3 112/0	Aus Reisen und Fahrten	120 000	190 000	110 105,00	Mehreinnahmen wachsen Mindereinnahmen führen zu Minderausgaben bei 350 3 652/0
350 3 113/8	Gebühren für Teilnahme an Prüfungen	100 000	100 000	95 873,10	Mehreinnahmen wachsen Mindereinnahmen führen zu Minderausgaben bei 350 3 655/5
350 3 115/4	Einnahmen aus Geräteumlagen	100 000	45 000	41 640,00	Mehreinnahmen wachsen Mindereinnahmen führen zu Minderausgaben bei 350 3 525/7
350 3 132/4	Fremdwerbung usw.	50 000	50 000	39 084,20	
350 3 140/5	Mieten	5 000	10 000	12 378,28	
350 3 150/2	Erstattung anteiliger Personalkosten (Unfallkost.)	-	-	3 005,90	
350 3 151/0	Zahlungen für Schadensfälle	-	-	84,50	
350 3 154/5	Rückzahlung von Honoraren	1	1	7 869,00	
350 3 155/3	Zuschuß Bildungsberatung	80 000	80 000	-	
350 3 157/0	Vermischte Einnahmen	-	-	298,00	
350 3 160/0	Ersatz der Aufwendungen für Zivildienstleistende	-	-	5 920,30	
350 3 161/8	Ersatzleistung des Landes	38 000	38 000	37 363,00	
350 3 167/7	Ersatzleistungen Dritter	1	1	27 909,43	Mehreinnahmen wachsen Mindereinnahmen führen zu Minderausgaben bei 350 3 410/2, 350 3 570/2
350 3 171/5	Landeszuweisungen	2 365 000	2 386 000	2 365 225,00	
350 3 174/0	Zuweisungen des Arbeitsamtes zu Personalkosten	-	-	48 769,00	
350 3 177/4	Zuschüsse Dritter	1	1	2 250,00	Mehreinnahmen wachsen Mindereinnahmen führen zu Minderausgaben bei 350 3 413/7
350 3 261/4	Mahngebühren	10 000	10 000	8 906,36	
	Summe Einnahmen	6 338 003	6 269 003	5 778 170,01	

		Ansatz 1995 DM	Ansatz 1994 DM	Rechnung 1993 DM	Vermerke
	Ausgaben				
t. Amt	350 3 410/2 Dozenten honorare	2 550 000	2 600 000	2 639 458,35	Siehe 350 3 167/7 Zu Lasten des kommenden Haushaltsjahres dürfen Verpflichtungen bis zu 70 % des Ansatzes eingegangen werden.
	350 3 411/0 Dozenten honorare f. Sondermaßnahmen usw.	35 000	25 500	34 839,00	Übertragbar Zu Lasten des kommenden Haushaltsjahres dürfen Verpflichtungen bis zu 70 % des Ansatzes eingegangen werden.
t. Amt	350 3 412/9 Dozenten honorare für kostendeckende Maßnahmen	110 000	110 000	113 254,70	Siehe 350 3 111/1 Gegens.deckungsfähig mit 350 3 662/8 Übertragbar
Unter- s der e Anstalt	350 3 413/7 Dozenten honorare für Maßnahmen Dritter	1	1	2 500,00	Siehe 350 3 177/4 Übertragbar
achse führer n bei 662/1	350 3 490/0 SN Nr.1 Persönliche Ausgaben	4 915 000	3 651 700	4 986 070,17	
achse führer n bei	350 3 509/5 SN Nr.2 Unterhaltung der Gebäude	8 820	8 820	22 800,85	
	350 3 520/6 Unterhaltung des Labors, Beschaffung v.Arbeitsmat.	10 000	12 000	5 426,07	
	350 3 521/4 Inventar für Sondermaßnahmen usw.	1	1	-	Übertragbar
achse führer n bei	350 3 522/2 Bibliothek, Mediothek, Videothek	10 000	10 000	11 846,06	
	350 3 523/0 Beschaffung und Unterhaltung von Inventar	3 900	3 909	1 023,50	
achse führer n bei	350 3 525/7 Reparatur und Beschaffungen aus Geräteumlagen	25 000	45 000	41 539,15	Siehe 350 3 115/4 Übertragbar
	350 3 529/0 SN Nr.2 Unterhaltung u.Beschaffung v.Geräten usw.	6 552	6 552	4 406,64	
	350 3 530/3 Mieten	306 000	86 000	88 455,00	
	350 3 541/9 Steuern und Abgaben	10 000	10 000	6 873,26	
	350 3 549/4 SN Nr.2 Energieversorgung	41 000	36 181	38 672,46	
	350 3 563/0 Fortbildung der Mitarbeiter	3 000	-	112,40	
	350 3 570/2 Reparatur und Wartung v. Lehr- u. Unterrichtsmitt.	10 000	10 000	15 385,58	Siehe 350 3 167/7 Übertragbar
	350 3 571/0 Zeitschriften und Bücher	5 800	5 800	6 437,40	
	350 3 572/9 Beschaffung von Lehr- und Unterrichtsmitteln	2 600	2 600	2 888,07	
achse führer n bei 570/1	350 3 576/1 Sachausgaben "VHS-Blgarten"	1 000	2 700	1 991,49	
	350 3 640/7 Umsatzsteuer	10 000	20 000	-	
	350 3 650/4 Bildungsinformation, Plakate, Vorlesungsverz. usw.	351 500	361 502	336 336,23	Zu Lasten des kommenden Haushaltsjahres dürfen Aufträge bis zu 50 % des Ansatzes erteilt werden
achse führer n bei	350 3 651/2 Sach- und Personalkosten für Veranstaltungen	110 000	141 670	121 827,80	
	350 3 652/0 Reisen und Fahrten	110 000	170 000	109 953,62	Siehe 350 3 112/0 Übertragbar Zu Lasten des kommenden Haushaltsjahres dürfen Aufträge bis zu 40 % des Ansatzes erteilt werden
	350 3 653/9 Nationale und internationale Begegnungen	1 000	1 000	-	
	350 3 654/7 Kosten für ein- und mehrtägige Seminare	101 000	125 000	108 652,00	
	350 3 655/5 Kosten für Teilnahme an Prüfungen	90 000	90 000	86 803,92	Siehe 350 3 113/8 Übertragbar
	350 3 656/3 Sitzungsgelder	600	600	477,00	
	350 3 657/1 Rundfunk- und Fernsehgebühren	2 600	2 600	3 284,40	
	350 3 659/8 Aufführungsgebühren	7 000	5 000	6 588,31	
	350 3 660/1 Umzugskosten	-	5 000	8 464,58	
	350 3 661/0 Vereinsbeiträge	33 200	32 000	33 172,78	

	Ansatz 1995 DM	Ansatz 1994 DM	Rechnung 1993 DM	Vermerke	
350 3 662/8	Sachausgaben für kostendeckende Maßnahmen	10 000	10 000	23 661,28-	Siehe 350 3 111/1 Gegens.deckungsfähig 350 3 412/9 Übertragbar
350 3 663/6	Sachausgaben für Sondermaßnahmen usw.	3 000	12 214	9 892,13-	Übertragbar
350 3 668/7	Aufwendungen für Zivildienstleistende	-	-	10 729,91	
350 3 669/5	Vermischte Ausgaben	200	200	127,04	
	Summe Ausgaben	8 883 774	7 603 550	8 816 844,33	
	Summe Einnahmen	6 338 003	6 269 003	5 778 170,01	
	Zuschuß	2 545 771	1 334 547	3 038 674,32	
	Überschuß	-	-	-	

351

Heimvolkshochschule Schloß Mickeln

				Verfügungsberecht. An
Einnahmen				Deckungsfähigkeit des Unt
				abschnittes gemäß § 6 der
				Haushaltssatzung siehe An
351 3 110/8	Beitrag zur Verpflegung und Unterbringung	560 000	560 000	456 738,98
351 3 131/0	Verkauf von Drucksachen	-	-	34,00
351 3 140/0	Miete für Hausmeisterwohnung	8 000	7 500	8 104,38
351 3 141/8	Automatenprovision	140	140	55,00
351 3 150/7	Telefonkosten	-	-	65,10
351 3 159/0	Erstattung von Umsatzsteuer	5 000	5 000	4 916,83
	Summe Einnahmen	573 140	572 640	469 914,29
Ausgaben				
351 3 490/5	SN Nr.1 Persönliche Ausgaben	478 900	478 900	469 049,80
351 3 501/4	Außenanlagen	500	-	974,05
351 3 509/0	SN Nr.2 Unterhaltung der Gebäude	26 550	26 550	24 715,79
351 3 520/0	Geräte, Ausstattungs- und Ausrüstungsgegenstände	3 500	4 886	1 897,90
351 3 521/9	Beschaffung und Unterhaltung von Inventar	3 000	3 909	1 935,94
351 3 529/4	SN Nr.2 Unterhaltung u.Beschaffung v.Geräten usw.	6 552	6 552	6 155,78
351 3 540/5	Steuern und Abgaben	7 500	7 500	7 090,56
351 3 541/3	Reinigung	13 000	14 000	11 595,93
351 3 542/1	Bewachungskosten	1 300	1 300	1 303,04
351 3 549/9	SN Nr.2 Energieversorgung	49 000	47 142	46 723,94
351 3 560/0	Dienst- und Schutzkleidung	450	450	394,77
351 3 570/7	Verpflegungskosten u.a.	110 000	120 000	93 656,78
351 3 571/5	Lehr- und Unterrichtsmittel	500	500	450,80
351 3 572/3	Bücher und Zeitschriften	-	1 000	949,48
351 3 640/1	Umsatzsteuer	33 000	33 000	34 827,70
351 3 641/0	Beitrag zur Eigenunfallversicherung	1 683	1 631	1 606,00
351 3 650/9	Allgemeine Geschäftskosten	500	500	177,46
351 3 651/7	Bildungswerbung, Information	1 000	1 000	973,73
351 3 652/5	Postgebühren	50	50	49,60
351 3 653/3	Rundfunk- und Fernsehgebühren	1 150	1 150	856,80

	Ansatz 1995 DM	Ansatz 1994 DM	Rechnung 1993 DM	Vermerke
351 3 669/0	500	500	158,19	
351 3 679/7	128 122	121 980	129 463,99	
351 3 680/0	105 000	105 000	101 260,00	
351 3 685/1	168 858	175 000	165 874,44	
Summe Ausgaben	1 140 615	1 152 500	1 102 142,27	
Summe Einnahmen	573 140	572 640	469 914,29	
Zuschuß	567 475	579 860	632 227,98	
Überschuß	-	-	-	

352 Stadtbüchereien

Einnahmen

352 3 110/2	Aus Verleih v. CD's, Videokas., Software, Spielen	180 000	160 000	152 074,00	
352 3 111/0	Entgelte	1 142 000	1 142 000	958 552,58	
352 3 130/7	Aus dem Verkauf des Microfiche-Kataloges	6 000	6 000	6 318,60	
352 3 140/4	Mieten einschließlich Nebenkosten	9 500	9 500	10 076,88	
352 3 151/0	Erstattung anteiliger Personalkosten (Unfallkost.)	-	-	1 304,27	
352 3 152/8	Einnahmen a.d. Betrieb d. Zweigstelle Moorenstr. 5	160 000	152 000	171 161,41	
352 3 153/6	Aus Medienersatz	10 001	10 001	31 481,27	Mehreinnahmen wachsen zu, Mindereinnahmen führen zu Minderausgaben bei 352 3 570/1
352 3 171/4	Landeszuweisungen	196 201	1	148 000,00	Mehreinnahmen wachsen zu, Mindereinnahmen führen zu Minderausgaben bei 352 3 570/1
352 3 176/5	Spenden	-	-	3 600,00	
352 3 210/9	Dividende aus Beteiligung	-	10 000	10 000,00	
	Summe Einnahmen	1 703 702	1 489 502	1 492 569,01	

Ausgaben

352 3 490/0	SN Nr.1 Persönliche Ausgaben	11 459 900	11 926 500	11 616 962,05	
352 3 509/4	SN Nr.2 Unterhaltung der Gebäude	89 640	89 640	30 083,75	Über die Mittelverwendung entscheiden die Bezirks- vertretungen entsprechend der Nachweisung im Anhang
352 3 520/5	Unterhaltung von Musikinstrumenten	1 565	1 565	632,50	
352 3 529/9	SN Nr.2 Unterhaltung u. Beschaffung v. Geräten usw.	24 660	24 660	19 834,88	
352 3 530/2	Mieten	868 328	866 063	911 522,33	
352 3 531/0	Anteilige Kosten am Weiterbildungszentrum	430 000	200 000	-	
352 3 540/0	Steuern und Abgaben	12 387	8 500	7 175,92	
352 3 549/3	SN Nr.2 Energieversorgung	245 000	270 048	252 841,51	
352 3 560/4	Fortbildung	1 467	1 467	1 469,33	
352 3 561/2	Dienst- und Schutzkleidung	1 890	1 890	2 751,25	
352 3 570/1	Erhalt der Bestände	1 465 547	1 465 547	1 553 008,27	Siehe 352 3 153/6 Siehe 352 3 171/4 Übertragbar Zu Lasten des folgenden Haushaltsjahres dürfen Aufträge bis zu 25 % des Ansatzes erteilt werden

Verfügungsberecht. Amt 41

Deckungsfähigkeit des Unter-
abschnittes gemäß § 6 der
Haushaltssatzung siehe AnhangMehreinnahmen wachsen zu,
Mindereinnahmen führen
zu Minderausgaben bei
352 3 570/1Mehreinnahmen wachsen zu,
Mindereinnahmen führen
zu Minderausgaben bei
352 3 570/1Über die Mittelverwendung
entscheiden die Bezirks-
vertretungen entsprechend
der Nachweisung im AnhangSiehe 352 3 153/6
Siehe 352 3 171/4
Übertragbar
Zu Lasten des folgenden
Haushaltsjahres dürfen
Aufträge bis zu 25 % des
Ansatzes erteilt werden

		Ansatz 1995 DM	Ansatz 1994 DM	Rechnung 1993 DM	Vermerke
352 3 571/0	Beschaffung von audiovisuellen Materialien	7 000	7 000	9 690,79	
352 3 572/8	Beschaffung von CD's	20 400	20 400	24 639,35	
352 3 575/2	Reparatur u. Wartung v. medien-techn. Geräten	1 000	1 000	906,38	Übertragbar
352 3 576/0	Veranstaltungen	25 311	29 311	29 607,00	Übertragbar
352 3 579/5	Verwaltung und Fortschreibung der Datenbank	-	-	3 000,00	
352 3 580/9	Beschaffung von Buchsicherungsstreifen	-	-	17 124,76	
352 3 640/6	Kapitalertragsteuer	-	1 250	1 250,00	
352 3 641/4	Künstlersozialversicherungsabgabe	800	600	1 763,54	
352 3 650/3	Mahn-, Leihverkehrs- und Transportkosten	1 955	1 955	1 021,16	
352 3 651/1	Buchbinderarbeiten	20 900	28 900	24 936,86	Übertragbar
352 3 653/8	Werbung	3 400	3 400	9 450,00	Übertragbar
352 3 657/0	Dienstreisen	2 000	2 000	2 428,23	Verfügungsberecht. Am
352 3 658/9	Kosten für die Nutzung externer Datenbanken	10 800	10 800	12 132,71	
352 3 659/7	Zentrale Dienstleistungen	40 000	40 000	42 654,06	
352 3 661/9	Vereinsbeiträge	3 600	3 600	3 463,68	
352 3 662/7	Verbundkatalogisierung - Sach- u. Personalkosten	196 200	-	-	Übertragbar
352 3 669/4	Vermischte Ausgaben	475	475	385,90	
	Summe Ausgaben	14 834 225	15 006 571	14 580 736,21	
	Summe Einnahmen	1 703 702	1 489 502	1 492 569,01	
	Zuschuß	13 230 523	13 517 069	13 088 167,20	
	Überschuß	-	-	-	

353 Schulische Weiterbildung

	Einnahmen				
353 3 110/7	Teilnehmerentgelte und Eintrittsgelder	75 000	68 000	69 801,50	
353 3 113/1	Gebühren für Teilnahme an Prüfungen	-	1 500	1 315,00	
353 3 132/8	Fremdwerbung usw.	1	1	7 656,60	
353 3 140/9	Mieten	1 000	1 000	1 430,00	
353 3 150/6	Erstattung anteiliger Personalkosten	157 020	124 020	149 920,00	
353 3 152/2	Rückzahlung von Honoraren	-	-	3 598,50	
353 3 157/3	Vermischte Einnahmen	-	-	381,71	
353 3 159/0	Erstattung von Umsatzsteuer	-	-	954,60	
353 3 161/1	Ersatzleistung des Landes	217 204	217 204	216 186,08	
353 3 168/9	Zuschuß des Jugendamtes	47 500	47 500	-	
353 3 171/9	Landeszuweisungen	1 041 000	1 041 000	1 043 045,00	
353 3 261/8	Mahngebühren	1 000	1 000	-	
	Summe Einnahmen	1 539 725	1 501 225	1 494 288,99	

		Ansatz 1995 DM	Ansatz 1994 DM	Rechnung 1993 DM	Vermerke
Ausgaben					
353 3 410/6	Dozenten honorare	101 000	113 543	81 452,00	Übertragbar Zu Lasten des kommenden Haushaltsjahres dürfen Aufträge bis 25 % des Ansatzes erteilt werden
353 3 411/4	Dozenten honorare für Sondermaßnahmen usw.	150 380	150 380	89 241,65	Übertragbar Zu Lasten des kommenden Haushaltsjahres dürfen Aufträge bis zu 60 % des Ansatzes erteilt werden
353 3 490/4	SN Nr.1 Persönliche Ausgaben	3 566 500	2 865 300	3 463 029,36	
353 3 500/5	Außenanlagen	1 000	1 000	1 025,81	
353 3 509/9	SN Nr.2 Unterhaltung der Gebäude	18 990	18 990	41 506,22	
353 3 521/8	Beschaffung und Unterhaltung von Inventar	1 000	1 000	898,53	Übertragbar
353 3 522/6	Lehrbuchbibliothek, Medlothek, Bücher u. Zeitschr.	31 500	40 000	31 331,29	Übertragbar
353 3 529/3	SN Nr.2 Unterhaltung u. Beschaffung v. Geräten usw.	15 030	15 030	8 743,21	
353 3 540/4	Steuern und Abgaben	8 800	8 800	8 745,49	
353 3 549/8	SN Nr.2 Energieversorgung	158 000	154 618	146 733,90	
353 3 563/3	Fortbildung der Mitarbeiter	1 000	1 000	919,25	
353 3 572/2	Unterhaltung von Lehr- und Unterrichtsmitteln	3 300	3 300	2 231,25	
353 3 574/9	Beschaffung von Lehr- und Unterrichtsmitteln	7 700	12 702	10 477,64	Übertragbar
353 3 650/8	Bildungsinformation, Plakate, Vorlesungsverz. usw.	19 541	19 541	25 640,71	Zu Lasten des kommenden Haushaltsjahres dürfen Aufträge bis zu 50 % des Ansatzes erteilt werden
353 3 651/6	Sach- und Personalkosten für Veranstaltungen	49 341	49 341	49 077,97	Übertragbar
353 3 652/4	Kosten für Teilnahme an Prüfungen	-	1 350	1 371,80	
353 3 657/5	Rundfunkgebühren	1 450	1 450	1 071,00	
353 3 663/0	Sachausgaben für Sondermaßnahmen usw.	65 560	65 560	19 279,65	Übertragbar
353 3 669/9	Vermischte Ausgaben	500	500	317,97	
	Summe Ausgaben	4 200 592	3 523 405	3 983 094,70	
	Summe Einnahmen	1 539 725	1 501 225	1 494 288,99	
	Zuschuß	2 660 867	2 022 180	2 488 805,71	
	Überschuß	-	-	-	

355 Weiterbildungszentrum

					Verfügungsberecht. Amt 40 Deckungsfähigkeit des Unter- abschnittes gemäß § 6 der Haushaltssatzung siehe Anhang
Einnahmen					
355 3 110/6	Teilnehmerentgelte und Eintrittsgelder	-	2 000	-	
355 3 111/4	Einnahmen aus kostendeckenden Veranstaltungen	200 000	200 000	102 000,28	Mehreinnahmen wachsen zu, Mindereinnahmen führen zu Minderausgaben bei 355 3 630/2
355 3 140/8	Mieten	315 000	330 000	258 590,06	
355 3 150/5	Erstattung anteiliger Personalkosten	38 000	32 000	38 400,00	Anordnungsberecht. Amt 11
355 3 151/3	Einnahmen Parkhaus HBF.-Ost	115 000	100 000	105 322,66	

		Ansatz 1995 DM	Ansatz 1994 DM	Rechnung 1993 DM	Vermerke
355 3 152/1	Aus der Herstellung von Videoproduktionen	60 000	60 000	50 791,93	Mehreinnahmen wach Mindereinnahmen füh zu Minderausgaben be 355 3 417/2
355 3 159/9 355 3 167/0	Erstattung von Umsatzsteuer Ersatzleistungen Dritter	300 1	300 1	8 523,13 -	Mehreinnahmen wach Mindereinnahmen füh zu Minderausgaben be 355 3 651/5
355 3 168/8	Hausgeldanteil der Stadtbüchereien	430 000	200 000	-	
	Summe Einnahmen	1 158 301	924 301	563 628,06	
	Ausgaben				
355 3 416/4	Vergütungen für freie Mitarbeiter	-	2 000	4 050,00	
355 3 417/2	Honorare für Herstellung von Videoproduktionen	40 000	30 000	37 041,00	Siehe 355 3 152/1 Gegens.deckungsfähig 355 3 571/3, 355 3 610/8
355 3 490/3	SN Nr.1 Persönliche Ausgaben	625 700	625 100	635 680,19	
355 3 500/4	Außenanlagen	-	500	162,51	
355 3 509/8	SN Nr.2 Unterhaltung der Gebäude	81 180	81 180	61 364,32	
355 3 521/7	Beschaffung und Unterhaltung von Inventar	4 000	4 000	1 601,83	
355 3 529/2	SN Nr.2 Unterhaltung u.Beschaffung v.Geräten usw.	55 737	55 737	50 428,03	
355 3 530/6	Miete für Hausmeisterwohnung	18 000	28 000	23 177,62	
355 3 540/3	Steuern und Abgaben	5 000	10 000	4 922,40	
355 3 543/8	Hausgeld für Parkhaus Hbf.-Ost	6 000	6 000	4 982,15	
355 3 544/6	Hausgeld für WBZ	190 000	190 000	150 761,12	
355 3 549/7	SN Nr.2 Energieversorgung	447 000	273 831	409 292,86	
355 3 560/8	Dienst- und Schutzkleidung	100	100	-	
355 3 570/5	Rep. u. Wartung von Lehr- u. Unterrichtsmitteln	13 000	14 656	7 766,30	
355 3 571/3	Reparatur und Wartung Medienzentrums im WBZ	5 000	10 000	2 061,08	Gegens.deckungsfähig 355 3 417/2, 355 3 610/8
355 3 572/1	Beschaffung von Lehr- und Unterrichtsmitteln	4 000	4 000	5 765,21	
355 3 610/8	Sachkosten Medienzentrums im WBZ	15 000	20 000	11 689,85	Gegens.deckungsfähig 355 3 417/2, 355 3 571/3
355 3 630/2	Kostendeckende Veranstaltungen	190 000	200 000	91 183,00	Siehe 355 3 111/4 Übertragbar
355 3 640/0	Umsatzsteuer	2 500	2 000	2 256,59	
355 3 650/7	Werbung	5 000	5 000	5 420,91	Zu Lasten des kommen Haushaltsjahres dürfe Aufträge bis zu 50 % d Ansatzes erteilt werde
355 3 651/5	Sach- und Personalkosten für Veranstaltungen	40 000	50 000	56 327,84	Siehe 355 3 167/0 Übertragbar
355 3 652/3	Postgebühren	50	50	-	
355 3 653/1	Rundfunk- und Fernsehgebühren	1 750	1 750	1 285,20	
355 3 655/8	Notargebühren	-	-	1 427,44	
355 3 659/0	Aufführungsgebühren	500	500	411,95	
355 3 669/8	Vermischte Ausgaben	500	500	187,84	
	Summe Ausgaben	1 750 017	1 614 904	1 569 247,24	
	Summe Einnahmen	1 158 301	924 301	563 628,06	
	Zuschuß	591 716	690 603	1 005 619,18	
	Überschuß	-	-	-	

	Ansatz 1995 DM	Ansatz 1994 DM	Rechnung 1993 DM	Vermerke
--	-------------------	-------------------	---------------------	----------

356

Palais Wittgenstein

Verfügungsberecht. Amt 41

Einnahmen

Deckungsfähigkeit des Unterabschnittes gemäß § 6 der Haushaltssatzung siehe Anhang

356 3 111/9	Eintrittsgelder	23 000	24 000	17 472,00
356 3 140/2	Mieten	135 000	138 800	131 141,71
356 3 157/7	Vermischte Einnahmen	-	-	4 322,10
	Summe Einnahmen	158 000	162 800	152 935,81

Ausgaben

356 3 416/9	Garderoben- und Ordnungsdienst	29 190	30 833	29 491,44
356 3 490/8	SN Nr.1 Persönliche Ausgaben	20 300	19 300	19 882,34
356 3 509/2	SN Nr.2 Unterhaltung der Gebäude	75 600	75 600	21 109,12
356 3 520/3	Unterhaltung des Instrumentariums	2 932	2 932	2 340,00
356 3 529/7	SN Nr.2 Unterhaltung u. Beschaffung v. Geräten usw.	3 447	3 447	3 740,05
356 3 540/8	Steuern und Abgaben	17 643	13 990	15 585,74
356 3 549/1	SN Nr.2 Energieversorgung	20 000	19 109	18 682,45
356 3 570/0	Gärtnerische Pflege	1 808	1 808	1 290,57
356 3 640/4	Künstlersozialversicherungsabgabe	-	-	14,16
356 3 652/8	Veranstaltungen	40 000	57 000	80 600,79

Zu Lasten des folgenden Haushaltsjahres dürfen Aufträge bis zu 25 % des Ansatzes erteilt werden

356 3 669/2	Vermischte Ausgaben	50	50	50,00
	Summe Ausgaben	210 970	224 069	192 786,66
	Summe Einnahmen	158 000	162 800	152 935,81
	Zuschuß	52 970	61 269	39 850,85
	Überschuß	-	-	-

Übertragbar
Zu Lasten des kommenden Haushaltsjahres dürfen Aufträge bis zu 50 % des Ansatzes erteilt werden

357

Filminstitut

Verfügungsberecht. Amt 40

Einnahmen

357 3 140/7	Einnahmen aus Verleih v. Film- u. Archivmaterial	-	-	20,00-
	Summe Einnahmen	-	-	20,00-

Ausgaben

	Summe Ausgaben	-	-	-
	Summe Einnahmen	-	-	20,00-
	Zuschuß	-	-	20,00
	Überschuß	-	-	-

		Ansatz 1995 DM	Ansatz 1994 DM	Rechnung 1993 DM	Vermerke
360	Allgemeine Gemeinschaftspflege				Verfügungsberecht. Amt
	Einnahmen				
360 3 110/7	Verleih von Fahnen, Fahnenmasten, Stühlen usw.	470 000	425 000	465 384,17	
360 3 111/5	Für Reinigung, verlorene Fahnen usw.	1 500	2 000	1 472,00	
360 3 140/9	Miete für Fahnenmaste (Ehrenhof u. Hbf)	-	1 000	322,00	
360 3 141/7	Mieten	80 600	80 600	60 750,00	
360 3 159/0	Erstattung von Umsatzsteuer	9 000	9 000	43 060,44	
360 3 169/7	Innere Verrechnungen	97 520	87 170	85 200,00	
360 3 171/9	Landeszuweisung	-	-	500 000,00	
360 3 176/0	Spenden	-	-	124 125,00	
	Summe Einnahmen	<u>658 620</u>	<u>604 770</u>	<u>1 280 313,61</u>	
	Ausgaben				
360 3 490/4	SN Nr.1 Persönliche Ausgaben	327 700	414 200	361 166,66	
360 3 520/0	Unterhaltung der Fahnen, Masten, Stühle usw.	-	-	1 994,52	
360 3 522/6	Ergänzung der Fahnen, -masten u. - schuhe, Zubehör	15 000	-	1 994,85	Übertragbar
360 3 530/7	Mieten	282 000	282 000	265 200,85	
360 3 549/8	SN Nr.2 Energieversorgung	20 000	9 700	-	
360 3 640/0	Umsatzsteuer	40 000	15 000	36 222,55	
360 3 641/9	Beitragsumlage zur Eigenunfallversicherung	1 368	1 381	1 374,00	
360 3 650/8	Aufwendungen f. heimatstädt. u. sonst. Verant.	29 673	29 673	73 605,37	
360 3 651/6	Leistungen d. Amtes 70 f. Veranstaltungen	29 311	29 311	82 032,26	
360 3 652/4	Aufwendungen zum Karneval	-	-	70 951,85	
360 3 655/9	Förderung von Aktivitäten in den Stadtteilen	-	-	4 935,00	
360 3 656/7	Aufstellen von Fahnenmasten	130 000	117 244	122 152,03	Übertragbar
360 3 661/3	Vereinsbeiträge	-	-	136,00	
360 3 662/1	Japanwochen	-	-	1 124 100,00	
360 3 663/0	Veranstaltung "50 Jahre Landeshauptstadt"	150 000	-	-	Übertragbar
360 3 679/6	Innere Verrechnungen	79 800	73 810	50 344,58	
360 3 701/6	Sonstige Patenschaften	-	-	859,04	
360 3 702/4	Zuschüsse für Heimatfeste	1 500	1 500	271 500,00	
360 3 706/7	Aufwendungen Karneval einschl. Absperrgitter	30 000	270 000	-	
	Summe Ausgaben	<u>1 136 352</u>	<u>1 243 819</u>	<u>2 468 569,56</u>	
	Summe Einnahmen	<u>658 620</u>	<u>604 770</u>	<u>1 280 313,61</u>	
	Zuschuß	477 732	639 049	1 188 255,95	
	Überschuß	-	-	-	
361	Stadtbild- und Denkmalpflege				Verfügungsberecht. Amt
	Einnahmen				
361 3 100/4	Denkmalrechtliche Gebühren	8 000	6 500	7 925,00	
361 3 130/6	Druckschriftenverkauf	100	500	6 920,00	
361 3 177/2	Spenden für die Denkmalpflege	1	1	100,00	Mehreinnahmen wachsen Mindereinnahmen führen zu Minderausgaben bei 361 3 571/9
361 3 260/4	Bußgelder	12 000	12 000	2 905,50	
	Summe Einnahmen	<u>20 101</u>	<u>19 001</u>	<u>17 850,50</u>	

Wissenschaft, Forschung, Kulturpflege

	Ansatz 1995 DM	Ansatz 1994 DM	Rechnung 1993 DM	Vermerke
Ausgaben				
361 3 490/9	446 600	-	-	
361 3 500/0	2 500	39 082	32 053,32	
361 3 501/8				
	1	1 955	7 381,60	
361 3 510/7				
	10 000	48 852	67 231,07	Übertragbar
361 3 511/5				
	1	48 852	500,00	Übertragbar
361 3 549/2	-	300 535	870 876,12	
361 3 571/9	1	1	100,00	Siehe 361 3 177/2 Übertragbar
361 3 650/2	-	-	1 702,00	
361 3 652/9	2 000	1 000	3 579,04	
361 3 656/1	4 771	9 771	2 103,93	
361 3 658/8	-	-	111 036,18	
361 3 679/0	50 000	117 600	117 600,00	
361 3 701/0	7 500	7 500	15 000,00	Übertragbar
361 3 703/7	-	-	8 021,70	
Summe Ausgaben	523 374	575 148	1 236 184,96	
Summe Einnahmen	20 101	19 001	17 850,50	
Zuschuß	503 273	556 147	1 218 334,46	
Überschuß	-	-	-	

362 Schloß Benrath

Einnahmen

362 3 110/6	120 000	84 000	105 493,50	Verfügungsberecht. Amt 41
362 3 112/2	1	1	11 775,00	Deckungsfähigkeit des Unterabschnittes gemäß § 6 der Haushaltssatzung siehe Anhang
362 3 113/0	3 000	3 000	600,00	Mehreinnahmen wachsen zu, Mindereinnahmen führen zu Minderausgaben bei 362 3 572/1
362 3 114/9	1	1	-	Mehreinnahmen wachsen zu, Mindereinnahmen führen zu Minderausgaben bei 362 3 572/1
362 3 130/0	25 000	25 000	14 736,50	
362 3 131/9	1	1	-	Mehreinnahmen wachsen zu, Mindereinnahmen führen zu Minderausgaben bei 362 3 653/1
362 3 140/8	69 000	59 000	68 214,62	
362 3 151/3	-	-	5 000,00	
362 3 177/7	1	1	4 894,23	Mehreinnahmen wachsen zu, Mindereinnahmen führen zu Minderausgaben bei 362 3 571/3, 362 3 572/1 362 3 651/5
Summe Einnahmen	217 004	171 004	210 713,85	

	Ansatz 1995 DM	Ansatz 1994 DM	Rechnung 1993 DM	Vermerke	
Ausgaben					
362 3 416/4					364 3 4
	2 000	2 000	667,50		364 3 4
362 3 490/3	419 200	419 100	425 249,19		364 3 5
362 3 501/2					364 3 5
	200 000	200 000	381 722,53	Verfügungsberecht. Amt Übertragbar Zu Lasten des kommenden Haushaltsjahres dürfen Aufträge bis zu 10 % des Ansatzes erteilt werden	364 3 5 364 3 5 364 3 6 364 3 6 364 3 6 364 3 7
362 3 520/9	6 818	7 818	6 925,27		364 3 7
362 3 529/2					364 3 7
	9 738	9 738	2 584,71		364 3 7
362 3 540/3	5 500	5 500	4 219,91		364 3 7
362 3 541/1					364 3 7
	185 797	185 797	162 669,89		364 3 7
362 3 549/7	227 000	270 630	216 110,38		364 3 7
362 3 561/6	128	128	123,02		364 3 7
362 3 570/5	-	-	872,60		364 3 7
362 3 571/3					364 3 7
	1	1	804,00	Siehe 362 3 177/7 Übertragbar	364 3 7
362 3 572/1	1	1	6 293,90	Siehe 362 3 112/2 Siehe 362 3 114/9 Siehe 362 3 177/7	365
362 3 643/4	650	650	487,21		365 3 1
362 3 644/2					365 3 1
	1 445	1 423	1 423,00	Übertragbar	365 3 1
362 3 650/7	3 000	3 000	1 863,59	Siehe 362 3 177/7	365 3 1
362 3 651/5	10 000	31 000	9 561,18		365 3 1
362 3 653/1					365 3 1
	1	1	-	Siehe 362 3 131/9 Übertragbar	365 3 1
362 3 654/0	1 000	1 000	601,12		365 3 1
362 3 655/8	1 000	1 000	955,30	Verfügungsberecht. Amt	365 3 1
362 3 669/8	73	95	51,85		365 3 1
362 3 679/5	219 862	218 452	230 133,25		365 3 1
	1 293 214	1 357 334	1 453 319,40		365 3 1
	217 004	171 004	210 713,85		365 3 1
	1 076 210	1 186 330	1 242 605,55		365 3 1
	-	-	-		365 3 1
364 Orangerie Benrath					
Einnahmen					
364 3 110/5	-	4 000	4 512,00	Verfügungsberecht. Amt	365 3 4
364 3 140/7	105 700	105 700	28 466,65	Deckungsfähigkeit des Unter- abschnittes gemäß § 6 der Haushaltssatzung siehe Anh.	365 3 4
364 3 151/2					365 3 4
	3 000	-	-	Anordnungsberecht. Amt	365 3 4
364 3 157/1	-	-	261,51		365 3 4
364 3 171/7					365 3 4
	-	830 000	475 000,00		365 3 5
	108 700	939 700	508 240,16		365 3 5
	-	-	-		365 3 5
	-	-	-		365 3 5
	-	-	-		365 3 5
	-	-	-		365 3 5
	-	-	-		365 3 5
	-	-	-		365 3 5

	Ansatz 1995 DM	Ansatz 1994 DM	Rechnung 1993 DM	Vermerke
--	-------------------	-------------------	---------------------	----------

Ausgaben

364 3 416/3	Garderoben- und Ordnungsdienst	2 500	2 500	2 464,00	
364 3 490/2	SN Nr.1 Persönliche Ausgaben	22 800	22 800	21 309,45	
364 3 509/7	SN Nr.2 Unterhaltung der Gebäude	60 840	60 840	52 056,35	
364 3 529/1	SN Nr.2 Unterhaltung u. Beschaffung v. Geräten usw.	6 615	6 615	2 571,90	
364 3 540/2	Steuern und Abgaben	3 248	2 660	2 746,80	
364 3 549/6	SN Nr.2 Energieversorgung	26 000	28 615	25 502,57	
364 3 641/7	Lohn- und Kirchensteuer	364	364	174,79	
364 3 650/6	Veranstaltungen	7 656	7 656	14 934,60	Übertragbar
364 3 669/7	Vermischte Ausgaben	312	900	899,45	
364 3 700/6	Betriebskostenzuschuß f.d. Musikfabrik NRW	88 180	88 180	3 940,72	
364 3 717/0	Weiterleitung v. Landeszuweis. -Musikfabrik NW-	-	830 000	475 000,00	
	Summe Ausgaben	218 515	1 051 130	601 600,63	
	Summe Einnahmen	108 700	939 700	508 240,16	
	Zuschuß	109 815	111 430	93 360,47	
	Überschuß	-	-	-	

365 Schiffahrtsmuseum

Verfügungsberecht. Amt 41

Einnahmen

365 3 110/0	Eintrittsgelder	1 000	5 000	29 995,50	
365 3 111/8	Aus dem Verkauf von Führungskarten	1	1	100,00	Mehreinnahmen wachsen zu, Mindereinnahmen führen zu Minderausgaben bei 365 3 572/5
365 3 112/6	Aus museumspädagogischer Arbeit	1	1	-	Mehreinnahmen wachsen zu, Mindereinnahmen führen zu Minderausgaben bei 365 3 572/5
365 3 130/4	Druckschriftenverkauf	500	500	2 100,50	
365 3 131/2	Druckschriftenverkauf für Dritte	1	1	-	Mehreinnahmen wachsen zu, Mindereinnahmen führen zu Minderausgaben bei 365 3 662/4
365 3 177/0	Spenden	1	1	6 311,00	Mehreinnahmen wachsen zu, Mindereinnahmen führen zu Minderausgaben bei 365 3 571/7
	Summe Einnahmen	1 504	5 504	38 507,00	

Ausgaben

365 3 416/8	Vergütungen für Garderobefr. und Ordnungsdienst	-	500	114,00	
365 3 490/7	SN Nr.1 Persönliche Ausgaben	-	-	103 223,64	
365 3 509/1	SN Nr.2 Unterhaltung der Gebäude	42 390	42 390	1 946,19	
365 3 520/2	Unterhaltung der Sammlungen	-	500	1 057,03	
365 3 521/0	Beschaffung von Werkzeugen	-	-	496,00	
365 3 529/6	SN Nr.2 Unterhaltung u. Beschaffung v. Geräten usw.	2 547	2 547	7 876,20	
365 3 541/5	Steuern und Abgaben	7 633	4 094	4 093,92	
365 3 542/3	Aufsichts- u. Bewachungsdienst	-	-	7 368,00	
365 3 549/0	SN Nr.2 Energieversorgung	20 000	14 113	33 209,50	
365 3 560/1	Dienst- und Schutzkleidung	-	-	19,22	

	Ansatz 1995 DM	Ansatz 1994 DM	Rechnung 1993 DM	Vermerke
365 3 570/9	-	-	2 862,50	
365 3 571/7	1	1	811,00	Siehe 365 3 177/0
365 3 572/5	1	-	3 275,00	Übertragbar Siehe 365 3 111/8 Siehe 365 3 112/6
365 3 641/1	-	250	18,28	
365 3 651/9	-	-	264,40	
365 3 652/7	-	500	910,58	
365 3 655/1	-	-	1 060,78	
365 3 657/8	-	-	7 513,30	
365 3 662/4	1	1	-	Siehe 365 3 131/2
365 3 669/1	95	95	40,00	Übertragbar
Summe Ausgaben	72 668	64 991	176 159,54	
Summe Einnahmen	1 504	5 504	38 507,00	
Zuschuß	71 164	59 487	137 652,54	
Überschuß	-	-	-	
366 Mahn- und Gedenkstätte				
Einnahmen				
366 3 115/5	1	-	-	Verfügungsberechtigter Amt Deckungsfähigkeit des Unter- abschnittes gemäß § 6 der Haushaltssatzung siehe Anhang
366 3 130/9	3 000	3 000	5 853,46	Mehreinnahmen wachsen Mindereinnahmen führen zu Minderausgaben bei 366 3 656/4
366 3 132/5	3 000	3 000	1 716,06	Mehreinnahmen wachsen Mindereinnahmen führen zu Minderausgaben bei 366 3 662/9
366 3 150/3	1 014	-	335,08	
366 3 171/6	1	1	3 100,00	Mehreinnahmen wachsen Mindereinnahmen führen zu Minderausgaben bei 366 3 656/4
366 3 174/0	56 600	-	2 933,62	Anordnungsberechtigter Amt
366 3 177/5	1	1	24 254,42	Mehreinnahmen wachsen Mindereinnahmen führen zu Minderausgaben bei 366 3 652/1, 366 3 656/4
366 3 180/5	-	-	8 000,00	
Summe Einnahmen	63 617	6 002	46 192,64	
Ausgaben				
366 3 416/2	18 000	20 000	21 168,10	
366 3 490/1	290 200	104 500	168 215,92	
366 3 520/7	1 467	1 467	1 296,76	
366 3 521/5	1 014	-	-	
366 3 529/0	7 380	7 380	4 176,56	
366 3 540/1	-	15 000	53 329,08	
366 3 570/3	1 000	1 000	999,64	
366 3 571/1	11 300	11 300	16 166,00	

Wissenschaft, Forschung, Kulturpflege

	Ansatz 1995 DM	Ansatz 1994 DM	Rechnung 1993 DM	Vermerke
366 3 573/8				
Beschaffung von audiovisuellen Materialien	1 000	1 000	990,92	
366 3 651/3	1 955	1 955	1 846,93	
366 3 652/1	9 771	9 771	25 429,83	Siehe 366 3 177/5
366 3 656/4				
Sonderveranstaltungen und -ausstellungen	20 000	20 000	25 960,87	Siehe 366 3 115/5 Siehe 366 3 171/6 Siehe 366 3 177/5 Übertragbar
366 3 662/9				
Abführung Erlös Druckschr.- Verkauf für Dritte	3 000	2 444	1 244,13	Siehe 366 3 132/5 Übertragbar
366 3 669/6				
Vermischte Ausgaben	200	200	197,68	
Summe Ausgaben	366 287	196 017	321 022,42	
Summe Einnahmen	63 617	6 002	46 192,64	
Zuschuß	302 670	190 015	274 829,78	
Überschuß	-	-	-	
400	Verwaltung der Sozialhilfe			
				Verfügungsberechtig. Amt 50
				Deckungsfähigkeit des Unter- abschnittes gemäß 5 6 der Haushaltssatzung siehe Anhang
Einnahmen				
400 3 150/2	-	-	19 194,11	
400 3 153/7	-	-	450,00	
400 3 154/5	-	-	134,27	
400 3 160/0	285 800	296 000	610 409,28	
400 3 174/0				
Zuweisungen des Arbeitsamtes zu Personalkosten	10 000	-	43 532,80	Anordnungsberechtig. Amt 11
Summe Einnahmen	295 800	296 000	673 720,46	
Ausgaben				
400 3 490/0	26 477 000	26 866 800	25 720 575,77	
400 3 570/2	3 900	3 900	563,50	
400 3 654/7				
Wissenschaftliche Untersuchung von Ass-Stellen	-	-	50 838,38	
400 3 655/5	11 725	11 725	28 774,51	
400 3 659/8				
Prozeß- und Notarkosten	11 725	11 725	28 774,51	
400 3 660/1	2 800	2 800	3 133,51	
400 3 661/0	7 000	-	-	
400 3 661/0				
Beiträge an gemeinnützige Vereine	5 100	5 100	5 125,20	
400 3 700/4	165 316	150 066	150 063,89	Ausgaben bedürfen der Zustimmung des Aus- schusses für Gesundheit und Soziales
Summe Ausgaben	26 672 841	27 040 391	25 959 074,76	
Summe Einnahmen	295 800	296 000	673 720,46	
Zuschuß	26 377 041	26 744 391	25 285 354,30	
Überschuß	-	-	-	

		Ansatz 1995 DM	Ansatz 1994 DM	Rechnung 1993 DM	Vermerke
401	Verwaltung der Kriegsoferfürsorge				Verfügungsberech. An 407
	Einnahmen				
	Keine Einnahmen				407 3 1
	Ausgaben				
401 3 490/5	SN Nr.1 Persönliche Ausgaben	1 508 300	1 405 000	1 493 420,32	407 3 1
	Summe Ausgaben	1 508 300	1 405 000	1 493 420,32	407 3 1
	Summe Einnahmen	-	-	-	
	Zuschuß	1 508 300	1 405 000	1 493 420,32	407 3 1
	Überschuß	-	-	-	
402	Verwaltung der Vertriebenen- und Flüchtlingsangelegenheiten				Verfügungsberech. An 407 3 1
	Einnahmen				
	Keine Einnahmen				407 3 1
	Ausgaben				
402 3 490/0	SN Nr.1 Persönliche Ausgaben	891 900	920 700	831 472,61	407 3 2
402 3 638/4	Betreuung von Aussiedlern	-	-	6 500,00	
402 3 650/3	Kosten des Kreisvertriebenenbeirates	5 500	5 500	6 036,00	407 3 2
	Summe Ausgaben	897 400	926 200	844 008,61	
	Summe Einnahmen	-	-	-	
	Zuschuß	897 400	926 200	844 008,61	407 3 4
	Überschuß	-	-	-	407 3 5
405	Verwaltung des Wohngeldes				Verfügungsberech. An 407 3 6
	Einnahmen				
	Keine Einnahmen				407 3 6
	Ausgaben				
405 3 490/3	SN Nr.1 Persönliche Ausgaben	2 821 800	2 427 100	2 580 118,44	407 3 6
	Summe Ausgaben	2 821 800	2 427 100	2 580 118,44	407 3 6
	Summe Einnahmen	-	-	-	
	Zuschuß	2 821 800	2 427 100	2 580 118,44	407 3 6
	Überschuß	-	-	-	407 3 7

	Ansatz 1995 DM	Ansatz 1994 DM	Rechnung 1993 DM	Vermerke	
407	Verwaltung der Jugendhilfe			Verfügungsberecht. Amt 51	
Einnahmen					
407 3 150/4	Rückforderung von Leistungen nach BaföG	100 000	100 000	105 412,51	Mehreinnahmen wachsen zu, Mindereinnahmen führen zu Minderausgaben bei 407 3 672/7
407 3 151/2	Erstattung anteiliger Personalkosten (Unfallkost.)	-	-	3 100,52	
407 3 153/9	Rückforderungen von Leistungen nach dem UBG NW	12 700	12 700	11 664,64	Mehreinnahmen wachsen zu, Mindereinnahmen führen zu Minderausgaben bei 407 3 671/9
407 3 160/1	Erstattung von Leistungen nach dem BaföG	1 500	1 500	1 145,00	Mehreinnahmen wachsen zu, Mindereinnahmen führen zu Minderausgaben bei 407 3 717/0
407 3 175/0	Zuwendung für Kinderstadtführer	-	-	11 500,00	
407 3 176/8	Spenden	1	1	10 000,00	Mehreinnahmen wachsen zu, Mindereinnahmen führen zu Minderausgaben bei 407 3 700/6
407 3 177/6	Spenden 'Aktion Dritte Welt'	100 000	100 000	167 500,00	Mehreinnahmen wachsen zu, Mindereinnahmen führen zu Minderausgaben bei 407 3 630/1
407 3 260/8	Zwangsgelder	3 000	3 000	3 800,00-	Anordnungsberechtigt Dezernat 010
	Summe Einnahmen	<u>217 201</u>	<u>217 201</u>	<u>306 522,67</u>	
Ausgaben					
407 3 490/2	SN Nr.1 Persönliche Ausgaben	6 820 600	7 335 500	7 635 293,40	
407 3 541/0	Steuern und Abgaben	39 091	40 300	13 991,83	
407 3 570/4	Zentrale Öffentlichkeitsarbeit	10 080	11 200	17 612,56	Verfügungsberechtigt Dezernat 010
407 3 580/1	Sonderveranstaltungen	-	13 200	9 211,64	
407 3 630/1	Verwendung der Spenden 'Aktion Dritte Welt'	100 000	100 000	167 500,00	Siehe 407 3 177/6 Übertragbar Verfügungsberechtigt Dezernat 010
407 3 651/4	Reisekosten	26 487	29 311	26 119,04	
407 3 658/1	Transport u. Entsorgung von Möbeln	20 000	-	-	
407 3 659/0	Sonstige sächliche Verwaltungsausgaben	7 469	7 700	7 273,25	
407 3 661/1	Vereinsbeiträge	3 890	3 890	4 010,00	
407 3 671/9	Ablieferung von Rückforderungen nach dem UBG	12 700	12 700	11 664,64	Siehe 407 3 153/9
407 3 672/7	Ablieferung v. Rückforderungen nach BAFÖG	100 000	100 000	105 412,51	Siehe 407 3 150/4
407 3 700/6	Weiterleitung von Spenden an Träger	1	1	10 000,00	Siehe 407 3 176/8 Übertragbar
407 3 702/2	Fond für Auslaufkosten der freien Träger	1	1	-	
407 3 712/0	Rückzahlung zuviel erhaltener Zuweisungen des LV	1	1	-	
407 3 717/0	Leistungen nach dem BaföG	1 500	1 500	1 145,00	Siehe 407 3 160/1
407 3 763/4	Aktion 'Dritte Welt'	4 400	4 400	5 464,00	Verfügungsberechtigt Dezernat 010
	Summe Ausgaben	<u>7 146 220</u>	<u>7 659 704</u>	<u>8 014 697,87</u>	
	Summe Einnahmen	<u>217 201</u>	<u>217 201</u>	<u>306 522,67</u>	
	Zuschuß	<u>6 929 019</u>	<u>7 442 503</u>	<u>7 708 175,20</u>	
	Überschuß	-	-	-	

	Ansatz 1995 DM	Ansatz 1994 DM	Rechnung 1993 DM	Vermerke
408	Versicherungsamt			Verfügungsberecht. Amt
Einnahmen				
408 3 100/2	400	400	680,00	
408 3 164/9	-	-	1 737,19	
	<u>400</u>	<u>400</u>	<u>2 417,19</u>	
Ausgaben				
408 3 490/7	971 700	980 500	892 848,24	
408 3 650/0	500	500	-	
408 3 651/9	-	-	1 412,94	
408 3 669/1	50	-	16,00	
	<u>972 250</u>	<u>981 000</u>	<u>894 277,18</u>	
	<u>400</u>	<u>400</u>	<u>2 417,19</u>	
	<u>971 850</u>	<u>980 600</u>	<u>891 859,99</u>	
	-	-	-	
409	Lastenausgleichsverwaltung			Verfügungsberecht. Amt
Einnahmen				
409 3 150/3	-	-	1 458,55	
409 3 151/1	-	-	450,00	
409 3 162/7	640 000	590 000	772 058,25	
409 3 171/6	1 770 000	1 900 000	2 138 540,73	
	<u>2 410 000</u>	<u>2 490 000</u>	<u>2 912 507,53</u>	
Ausgaben				
409 3 490/1	3 758 500	4 155 100	4 114 420,36	
409 3 640/8	7 407	7 497	7 340,00	
409 3 669/6	-	-	26,26	
409 3 700/5	-	-	6 000,00	
	<u>3 765 907</u>	<u>4 162 597</u>	<u>4 127 786,62</u>	
	<u>2 410 000</u>	<u>2 490 000</u>	<u>2 912 507,53</u>	
	<u>1 355 907</u>	<u>1 672 597</u>	<u>1 215 279,09</u>	
	-	-	-	

Soziale Sicherung

4
Amt

410 Sozialhilfe - Hilfe zum Lebensunterhalt

Verfügungsberecht. Amt 50

Einnahmen

	Ansatz 1995 DM	Ansatz 1994 DM	Rechnung 1993 DM	
410 3 110/7				
Kostenbeitrag zu Seniorenveranstaltungen	75 000	75 000	46 566,00	
410 3 171/9				
Zuweisung des Landes	2 644 000	2 644 000	2 234 134,72	
410 3 172/7				
LZ arbeitsmarktpolitisches Sonderprogramm	1 296 124	2 000 000	4 140 076,21	
410 3 178/6				
Zuweisung zum kommunalen Arbeitsmarktprogramm	1	1	392 263,22	Mehreinnahmen wachsen zu, Mindereinnahmen führen zu Minderausgaben bei 410 3 739/3
410 3 241/3				
Ersatzleistung v.Gemeinden und Gemeindeverbänden	1 500 000	1 500 000	1 184 474,70	
410 3 243/0				
Übergeleit. Anspr. g. bürgerl-rechtl. Verpf.(a.E.)	23 090 000	14 590 264	18 725 282,03	
410 3 245/6				
Ansprüche an Rentenvers.tr. bei vorl. Hilfeleist.	2 500 000	2 500 000	2 446 341,49	
410 3 247/2				
Sonstige Ersatzleistungen außerhalb von Einricht.	10 500 000	10 500 000	-	
410 3 249/9				
Rückzahlung von Geschäfts- anteilen von Wohnungsgen.	15 000	15 000	-	
410 3 253/7				
Übergeleit. Anspr. g. bürgerl-rechtl. Verpf.(i.E.)	1 000 000	1 000 000	769 483,26	
410 3 255/3				
Von Versicherungsträgern	5 300 000	5 300 000	5 156 036,77	
410 3 257/0				
Sonstige Ersatzleistungen in Einrichtungen	300 000	300 000	-	
Summe Einnahmen	48 220 125	40 424 265	35 094 658,40	

Ausgaben

410 3 672/9				
Kostenerstattung an örtliche Sozialhilfeträger	1 300 000	1 100 000	1 352 473,18	Gegens.deckungsfähig mit 410 3 674/5, 410 3 677/0 410 3 730/0, 410 3 732/6 410 3 733/4, 410 3 736/9 410 3 737/7, 410 3 741/5 410 3 744/0
410 3 674/5				
Ersatzleistungen an öffentliche Einrichtungen	25 000	25 000	30 546,79	Gegens.deckungsfähig mit 410 3 672/9, 410 3 677/0 410 3 730/0, 410 3 732/6 410 3 733/4, 410 3 736/9 410 3 737/7, 410 3 741/5 410 3 744/0
410 3 677/0				
Ersatzleistungen an Sonstige	35 000	35 000	18 540,07	Gegens.deckungsfähig mit 410 3 672/9, 410 3 674/5 410 3 730/0, 410 3 732/6 410 3 733/4, 410 3 736/9 410 3 737/7, 410 3 741/5 410 3 744/0
410 3 678/8				
Weiterleitung der Beträge n.d. Kindererz.Leist.G.	80 000	80 000	78 312,60	
410 3 730/0				
Barleistungen	159 525 000	142 925 000	140 150 774,36	Gegens.deckungsfähig mit 410 3 672/9, 410 3 674/5 410 3 677/0, 410 3 732/6 410 3 733/4, 410 3 736/9 410 3 737/7, 410 3 741/5 410 3 744/0
410 3 732/6				
Einmal. Sachleist. an Empfänger lfd. Leistungen	24 000 000	20 700 000	21 408 082,89	Gegens.deckungsfähig mit 410 3 672/9, 410 3 674/5 410 3 677/0, 410 3 730/0 410 3 733/4, 410 3 736/9 410 3 737/7, 410 3 741/5 410 3 744/0
410 3 733/4				
Einmalige Sachleistungen an Sonstige	1 350 000	1 350 000	1 437 664,16	Gegens.deckungsfähig mit 410 3 672/9, 410 3 674/5 410 3 677/0, 410 3 730/0 410 3 732/6, 410 3 736/9 410 3 737/7, 410 3 741/5 410 3 744/0

4 Soziale Sicherung

	Ansatz 1995 DM	Ansatz 1994 DM	Rechnung 1993 DM	Vermerke
410 3 736/9	2 300 000	2 100 000	2 339 248,19	Gegens.deckungsfähig 410 3 672/9, 410 3 674/5 410 3 677/0, 410 3 730/0 410 3 732/6, 410 3 733/4 410 3 737/7, 410 3 741/5 410 3 744/0
410 3 737/7	60 000	40 000	53 429,88	Gegens.deckungsfähig 410 3 672/9, 410 3 674/5 410 3 677/0, 410 3 730/0 410 3 732/6, 410 3 733/4 410 3 736/9, 410 3 741/5 410 3 744/0
410 3 738/5 410 3 739/3	7 229 150 2 000 000	6 804 150 2 000 000	8 285 439,58 1 768 276,13	Siehe 410 3 178/6 Ausgaben bedürfen der Zustimmung des Aus- schusses für Gesundheit und Soziales; ein Teilbetrag bis zu 800 000 DM kann auch UA 452 verwendet wer
410 3 740/7 410 3 741/5	1 626 645 12 500 000	2 000 000 12 000 000	4 487 028,80 12 488 326,15	Gegens.deckungsfähig 410 3 672/9, 410 3 674/5 410 3 677/0, 410 3 730/0 410 3 732/6, 410 3 733/4 410 3 736/9, 410 3 737/7 410 3 744/0
410 3 744/0	24 000	24 000	21 025,00	Gegens.deckungsfähig 410 3 672/9, 410 3 674/5 410 3 677/0, 410 3 730/0 410 3 732/6, 410 3 733/4 410 3 736/9, 410 3 737/7 410 3 741/5
Summe Ausgaben	212 054 795	191 183 150	193 919 167,78	
Summe Einnahmen	48 220 125	40 424 265	35 094 658,40	
Zuschuß	163 834 670	150 758 885	158 824 509,38	
Überschuß	-	-	-	

411 Hilfe zur Pflege

Einnahmen

Keine Einnahmen

Verfügungsberecht. Art

Soziale Sicherung

	Ansatz 1995 DM	Ansatz 1994 DM	Rechnung 1993 DM	Vermerke
--	-------------------	-------------------	---------------------	----------

Ausgaben

ähig m 674/5 730/0 733/4 741/5	411 3 730/4	Pflegegeld bei erheblicher Pflegebedürftigkeit	4 600 000	6 000 000	13 700 962,65	Gegens.deckungsfähig mit 411 3 731/2, 411 3 732/0 411 3 733/9
	411 3 731/2	Pflegegeld bei außergewöhn- licher Pflegebedürft.	2 514 000	3 500 000	-	Gegens.deckungsfähig mit 411 3 730/4, 411 3 732/0 411 3 733/9
ähig m 674/5 730/0 733/4 741/5	411 3 732/0	Pflegegeld bei schwerster Pflegebedürftigkeit	2 524 000	3 000 000	-	Gegens.deckungsfähig mit 411 3 730/4, 411 3 731/2 411 3 733/9
	411 3 733/9	Teilstationär	1 262 000	1 500 000	-	Gegens.deckungsfähig mit 411 3 730/4, 411 3 731/2 411 3 732/0
		Summe Ausgaben	10 900 000	14 000 000	13 700 962,65	
		Summe Einnahmen	-	-	-	
		Zuschuß	10 900 000	14 000 000	13 700 962,65	
		Überschuß	-	-	-	

412 Hilfe für Behinderte

Einnahmen

ähig m 674/5 730/0 733/4 737/7	412 3 110/6	Teilnehmerbeiträge f. Freizeitmaßnahmen	7 600	-	-	Verfügungsberecht. Amt 50 Deckungsfähigkeit des Unter- abschnittes gemäß § 6 der Haushaltssatzung siehe Anhang
	412 3 140/8	Mieten	81 120	-	-	
	412 3 157/2	Vermischte Einnahmen	1	-	-	
ähig m 674/5 730/0 733/4 737/7	412 3 162/9	Erstattung v. örtl. Trägern der Sozialhilfe	600	-	-	
	412 3 172/6	Zuweisung des Landschaftsverbandes	4 500	-	-	
	412 3 177/7	Spenden	1	-	-	Mehreinnahmen wachsen zu, Mindereinnahmen führen zu Minderausgaben bei 412 3 652/3
		Summe Einnahmen	93 822	-	-	

Ausgaben

Art	412 3 416/4	Honorare	36 060	-	-	
	412 3 500/4	Unterhaltungskosten für Sonderkindergärten	3 900	-	-	
	412 3 501/2	Unterhaltung unbebauter Grundstücke	1	-	-	
	412 3 530/6	Mieten	4 500	-	-	
	412 3 540/3	Steuern und Abgaben	9 000	-	-	
	412 3 560/8	Fortbildungsmaßnahmen	1 000	-	-	
	412 3 650/7	Ratgeber für Behinderte	7 917	-	-	
	412 3 652/3	Verwendung der Spendenmittel	1	-	-	Siehe 412 3 177/7
	412 3 653/1	Pädagogisches Material	8 909	-	-	
	412 3 654/0	Dienstfahrten der Behindertenkoordination	500	-	-	
	412 3 700/7	Zuschüsse an Vereine der Behinderten	134 000	-	-	
	412 3 730/9	Ärztl. Behandlung, Versorgung m. Körperersatzstücken	10 000	10 000	14 192,86	
	412 3 731/7	Heilpädagogische Maßnahmen für Kinder	800 000	900 000	699 929,71	
	412 3 732/5	Hilfe zur angemessenen Schulbildung	10 000	10 000	4 120,50	

		Ansatz 1995 DM	Ansatz 1994 DM	Rechnung 1993 DM	Vermerke
412 3 734/1	Sonstige Eingliederungshilfe	546 000	455 500	516 330,65	
412 3 736/8	Sprachheilmfursorge	-	151 500	199 809,68	
412 3 737/6	Suchtkrankenhilfe	500 000	-	-	
412 3 760/0	Freizeitangebote für Behinderte	124 500	-	-	
	Summe Ausgaben	2 196 288	1 527 000	1 434 383,40	
	Summe Einnahmen	93 822	-	-	
	Zuschuß	2 102 466	1 527 000	1 434 383,40	
	Überschuß	-	-	-	

413 Krankenh., H. b. Schwangersch. o. Sterillsat., Hilfe z. Familienpl.

Verfügungsberecht. Amt 3

Einnahmen					
413 3 241/7	Ersatzleistungen	200 000	500 000	538 790,44	
	Summe Einnahmen	200 000	500 000	538 790,44	
Ausgaben					
413 3 671/4	Erstattung von Einnahmen aus Vorjahren	500	500	-	Gegens.deckungsfähig m. 413 3 730/3, 413 3 731/1
413 3 730/3	Krankenhilfe	11 700 000	9 000 000	7 506 321,86	413 3 732/0, 413 3 733/8 413 3 740/0 Gegens.deckungsfähig m. 413 3 671/4, 413 3 731/1
413 3 731/1	Hilfe bei Schwangerschaft oder Sterilisation	10 000	2 000	157 047,97	413 3 732/0, 413 3 733/8 413 3 740/0 Gegens.deckungsfähig m. 413 3 671/4, 413 3 730/3
413 3 732/0	Hilfe zur Familienplanung	20 000	20 000	-	413 3 732/0, 413 3 733/8 413 3 740/0 Gegens.deckungsfähig m. 413 3 671/4, 413 3 730/3
413 3 733/8	Schwangerschaftsabbruch	400 000	360 000	-	413 3 731/1, 413 3 733/8 413 3 740/0 Gegens.deckungsfähig m. 413 3 671/4, 413 3 730/3
413 3 740/0	Krankenhauskosten	9 100 000	7 400 000	7 586 647,74	413 3 731/1, 413 3 732/0 413 3 740/0 Gegens.deckungsfähig m. 413 3 671/4, 413 3 730/3
	Summe Ausgaben	21 230 500	16 782 500	15 250 017,57	413 3 731/1, 413 3 732/0 413 3 733/8 Gegens.deckungsfähig m. 413 3 671/4, 413 3 730/3
	Summe Einnahmen	200 000	500 000	538 790,44	
	Zuschuß	21 030 500	16 282 500	14 711 227,13	
	Überschuß	-	-	-	

414 Sonstige Hilfe in besonderen Lebenslagen

Verfügungsberecht. Amt 5

Einnahmen

Keine Einnahmen

Deckungsfähigkeit des Unter-
abschnittes gemäß § 6 der
Haushaltssatzung siehe Anhang

4 Soziale Sicherung

	Ansatz 1995 DM	Ansatz 1994 DM	Rechnung 1993 DM	Vermerke
Ausgaben				
414 3 730/8				
414 3 731/6				
414 3 732/4				
414 3 733/2				
414 3 734/0				
414 3 735/9				
414 3 740/5				
414 3 741/3				
414 3 742/1				
	500	500	19 394,92	
	20 000	13 000	-	
	55 000	100 000	54 793,71	
	257 900	354 360	194 186,87	
	214 200	235 200	294 000,00	
	681 330	708 330	662 853,31	
	400 000	400 000	454 771,06	
	700 000	700 000	585 796,88	
	50 000	75 000	107 255,45	
	2 378 930	2 586 390	2 373 052,20	
	-	-	-	
	2 378 930	2 586 390	2 373 052,20	
	-	-	-	

415 Sozialhilfe für den überörtlichen Träger

Verfügungsberecht. Amt 50

	Ansatz 1995 DM	Ansatz 1994 DM	Rechnung 1993 DM	Vermerke
Einnahmen				
415 3 241/6				
415 3 242/4				
415 3 253/0				
415 3 255/6				
415 3 257/2				
	5 351 000	4 516 000	4 131 808,85	Mehreinn. wachsen zu bei 415 3 674/8 - 415 3 781/7
	15 000	25 000	33 415,63	
	2 800 000	2 500 000	2 725 988,61	
	50 000 000	43 000 000	44 007 343,86	415 3 242/4 - 415 3 257/2 Mehreinn. wachsen zu bei 415 3 671/3
	9 000 000	9 000 000	7 422 201,25	
	67 166 000	59 041 000	58 320 758,20	
Ausgaben				
415 3 671/3				
415 3 674/8				
415 3 677/2				
415 3 731/0				
	61 815 000	54 525 000	54 188 949,35	Siehe Haushaltsstellen 415 3 242/4 - 415 3 257/2
	6 000	6 000	10 827,70	Gegens.deckungsfähig mit 415 3 677/2, 415 3 731/0, 415 3 733/7, 415 3 734/5, 415 3 735/3, 415 3 741/8, 415 3 743/4, 415 3 744/2, 415 3 747/7, 415 3 781/7
	15 000	10 000	11 721,76	Gegens.deckungsfähig mit 415 3 674/8, 415 3 731/0, 415 3 733/7, 415 3 734/5, 415 3 735/3, 415 3 741/8, 415 3 743/4, 415 3 744/2, 415 3 747/7, 415 3 781/7
	900 000	900 000	642 541,87	Gegens.deckungsfähig mit 415 3 674/8, 415 3 677/2, 415 3 733/7, 415 3 734/5, 415 3 735/3, 415 3 741/8, 415 3 743/4, 415 3 744/2, 415 3 747/7, 415 3 781/7

		Ansatz 1995 DM	Ansatz 1994 DM	Rechnung 1993 DM	Vermerke
415 3 733/7	Körperersatzst., orthop. u. andere Hilfsm. (a. E.)	200 000	200 000	223 307,39	Gegens.deckungsfähig 415 3 674/8, 415 3 677/7 415 3 731/0, 415 3 734/5 415 3 735/3, 415 3 741/8 415 3 743/4, 415 3 744/2 415 3 747/7, 415 3 781/7
415 3 734/5	Krankenhilfe (a. E.)	800 000	700 000	673 834,46	Gegens.deckungsfähig 415 3 674/8, 415 3 677/7 415 3 731/0, 415 3 733/7 415 3 735/3, 415 3 741/8 415 3 743/4, 415 3 744/2 415 3 747/7, 415 3 781/7
415 3 735/3	Eingliederungshilfe	300 000	100 000	143 451,27	Gegens.deckungsfähig 415 3 674/8, 415 3 677/7 415 3 731/0, 415 3 733/7 415 3 734/5, 415 3 741/8 415 3 743/4, 415 3 744/2 415 3 747/7, 415 3 781/7
415 3 741/8	Leistungen nach § 108 BSHG (l. E.)	150 000	180 000	133 622,46	Gegens.deckungsfähig 415 3 674/8, 415 3 677/7 415 3 731/0, 415 3 733/7 415 3 734/5, 415 3 735/3 415 3 743/4, 415 3 744/2 415 3 747/7, 415 3 781/7
415 3 743/4	Körperersatzst., orthop. u. andere Hilfsm. (l. E.)	120 000	20 000	45 129,82	Gegens.deckungsfähig 415 3 674/8, 415 3 677/7 415 3 731/0, 415 3 733/7 415 3 734/5, 415 3 735/3 415 3 741/8, 415 3 744/2 415 3 747/7, 415 3 781/7
415 3 744/2	Krankenhilfe (l. E.)	2 500 000	2 000 000	1 916 160,84	Gegens.deckungsfähig 415 3 674/8, 415 3 677/7 415 3 731/0, 415 3 733/7 415 3 734/5, 415 3 735/3 415 3 741/8, 415 3 743/4 415 3 747/7, 415 3 781/7
415 3 747/7	Hilfe zur Pflege	300 000	300 000	204 030,75	Gegens.deckungsfähig 415 3 674/8, 415 3 677/7 415 3 731/0, 415 3 733/7 415 3 734/5, 415 3 735/3 415 3 741/8, 415 3 743/4 415 3 747/7, 415 3 781/7
415 3 781/7	Krankenversorgung gemäß § 276 LAG	60 000	100 000	127 180,53	Gegens.deckungsfähig 415 3 674/8, 415 3 677/7 415 3 731/0, 415 3 733/7 415 3 734/5, 415 3 735/3 415 3 741/8, 415 3 743/4 415 3 744/2, 415 3 781/7
	Summe Ausgaben	67 166 000	59 041 000	58 320 758,20	
	Summe Einnahmen	67 166 000	59 041 000	58 320 758,20	
	Zuschuß	-	-	-	
	Überschuß	-	-	-	

Soziale Sicherung

Ansatz 1995 DM Ansatz 1994 DM Rechnung 1993 DM Vermerke

416

Leistungen nach § 103 Abs. 1 Satz 2 BSHG

Verfügungsberecht. Amt 50

Einnahmen

416 3 241/0	Ersatzleistung vom überörtlichen Träger	724 600	711 600	651 455,11
416 3 242/9	Anteil Ausgleichsfonds a.d. Krankenvers. § 276 LAG	100	100	-
416 3 245/3	Ansprüche an Versicherungsträger - vorl.Hilfe	100	100	-
416 3 247/0	Sonst. Einnahmen bei Leistung. außerh. Einricht.	2 000	1 000	1 964,47
416 3 255/0	Von Versicherungsträgern	40 000	40 000	44 556,04
416 3 257/7	Von Sonstigen	3 000	3 000	2 828,88
	Summe Einnahmen	769 800	755 800	700 804,50

Ausgaben

416 3 671/8	Erstattung von Einnahmen aus Vorjahren	500	500	-	Gegens.deckungsfähig mit 416 3 730/7, 416 3 731/5, 416 3 733/1, 416 3 734/0, 416 3 735/8, 416 3 736/6, 416 3 741/2, 416 3 743/9, 416 3 744/7
416 3 730/7	Laufende Barleistungen	300 000	300 000	350 011,17	Gegens.deckungsfähig mit 416 3 671/8, 416 3 731/5, 416 3 733/1, 416 3 734/0, 416 3 735/8, 416 3 736/6, 416 3 741/2, 416 3 743/9, 416 3 744/7
416 3 731/5	Einmalige Leistungen	25 000	25 000	29 076,86	Gegens.deckungsfähig mit 416 3 671/8, 416 3 730/7, 416 3 733/1, 416 3 734/0, 416 3 735/8, 416 3 736/6, 416 3 741/2, 416 3 743/9, 416 3 744/7
416 3 733/1	Krankenhilfe	42 000	28 000	35 070,47	Gegens.deckungsfähig mit 416 3 671/8, 416 3 730/7, 416 3 731/5, 416 3 734/0, 416 3 735/8, 416 3 736/6, 416 3 741/2, 416 3 743/9, 416 3 744/7
416 3 734/0	Hilfe für werdende Mütter und Wöchnerinnen	100	100	-	Gegens.deckungsfähig mit 416 3 671/8, 416 3 730/7, 416 3 731/5, 416 3 733/1, 416 3 735/8, 416 3 736/6, 416 3 741/2, 416 3 743/9, 416 3 744/7
416 3 735/8	Hilfe zur Pflege	2 000	2 000	1 767,50	Gegens.deckungsfähig mit 416 3 671/8, 416 3 730/7, 416 3 731/5, 416 3 733/1, 416 3 734/0, 416 3 736/6, 416 3 741/2, 416 3 743/9, 416 3 744/7

		Ansatz 1995 DM	Ansatz 1994 DM	Rechnung 1993 DM	Vermerke
416 3 736/6	Hilfe zur Weiterführung des Haushalts	100	100	-	Gegens.deckungsfähig m 416 3 671/8, 416 3 730/7 416 3 731/5, 416 3 733/1 416 3 734/0, 416 3 735/8 416 3 741/2, 416 3 743/6 416 3 744/7
416 3 741/2	Heimkosten	300 000	200 000	154 314,80	Gegens.deckungsfähig m 416 3 671/8, 416 3 730/7 416 3 731/5, 416 3 733/1 416 3 734/0, 416 3 735/8 416 3 736/6, 416 3 743/6 416 3 744/7
416 3 743/9	Vorbeugende Gesundheitshilfe	100	100	-	Gegens.deckungsfähig m 416 3 671/8, 416 3 730/7 416 3 731/5, 416 3 733/1 416 3 734/0, 416 3 735/8 416 3 736/6, 416 3 741/2 416 3 744/7
416 3 744/7	Krankenhauskosten	100 000	200 000	130 563,70	Gegens.deckungsfähig m 416 3 671/8, 416 3 730/7 416 3 731/5, 416 3 733/1 416 3 734/0, 416 3 735/8 416 3 736/6, 416 3 741/2 416 3 743/9
	Summe Ausgaben	769 800	755 800	700 804,50	
	Summe Einnahmen	769 800	755 800	700 804,50	
	Zuschuß	-	-	-	
	Überschuß	-	-	-	
417	Sozialhilfe für Kontingent- Flüchtlinge				Verfügungsberecht. Amt
	Einnahmen				
417 3 241/5	Ersatzleistung des Landes	10 393 000	5 890 000	-	Mehreinnahmen wachsen Mindereinnahmen führen zu Minderausgaben bei 417 3 730/1, 417 3 731/0 417 3 732/8, 417 3 733/6 417 3 734/4, 417 3 735/2 417 3 740/9, 417 3 780/8 417 3 781/6
417 3 247/4	Ersatzleistung von Sonstigen	60 000	10 000	-	Mehreinnahmen wachsen Mindereinnahmen führen zu Minderausgaben bei 417 3 730/1, 417 3 731/0 417 3 732/8, 417 3 733/6 417 3 734/4, 417 3 735/2 417 3 740/9, 417 3 780/8 417 3 781/6
	Summe Einnahmen	10 453 000	5 900 000	-	

Soziale Sicherung

		Ansatz 1995 DM	Ansatz 1994 DM	Rechnung 1993 DM	Vermerke
Ausgaben					
fähig m 730/7 733/1 735/8 743/8	417 3 730/1	7 400 000	2 300 000	-	Siehe 417 3 241/5 Siehe 417 3 247/4 Gegens.deckungsfähig mit 417 3 731/0, 417 3 732/8 417 3 733/6, 417 3 734/4 417 3 735/2, 417 3 740/9 417 3 780/8, 417 3 781/6
fähig m 730/7 733/1 735/8 743/8	417 3 731/0	1 000 000	500 000	-	Siehe 417 3 241/5 Siehe 417 3 247/4 Gegens.deckungsfähig mit 417 3 730/1, 417 3 732/8 417 3 733/6, 417 3 734/4 417 3 735/2, 417 3 740/9 417 3 780/8, 417 3 781/6
fähig m 730/7 733/1 735/8 741/2	417 3 732/8	50 000	50 000	-	Siehe 417 3 241/5 Siehe 417 3 247/4 Gegens.deckungsfähig mit 417 3 730/1, 417 3 731/0 417 3 733/6, 417 3 734/4 417 3 735/2, 417 3 740/9 417 3 780/8, 417 3 781/6
fähig m 730/7 733/1 735/8 741/2	417 3 733/6	2 000	1 000	-	Siehe 417 3 241/5 Siehe 417 3 247/4 Gegens.deckungsfähig mit 417 3 730/1, 417 3 731/0 417 3 732/8, 417 3 734/4 417 3 735/2, 417 3 740/9 417 3 780/8, 417 3 781/6
st. Amt	417 3 734/4	480 000	240 000	-	Siehe 417 3 241/5 Siehe 417 3 247/4 Gegens.deckungsfähig mit 417 3 730/1, 417 3 731/0 417 3 732/8, 417 3 733/6 417 3 735/2, 417 3 740/9 417 3 780/8, 417 3 781/6
wachse führer en bei 731/0 733/6 735/2 780/8	417 3 735/2	200 000	9 000	-	Siehe 417 3 241/5 Siehe 417 3 247/4 Gegens.deckungsfähig mit 417 3 730/1, 417 3 731/0 417 3 732/8, 417 3 733/6 417 3 734/4, 417 3 740/9 417 3 780/8, 417 3 781/6
wachse führer en bei 731/0 733/6 735/2 780/8	417 3 740/9	900 000	400 000	-	Siehe 417 3 241/5 Siehe 417 3 247/4 Gegens.deckungsfähig mit 417 3 730/1, 417 3 731/0 417 3 732/8, 417 3 733/6 417 3 734/4, 417 3 735/2 417 3 780/8, 417 3 781/6
	417 3 780/8	2 000 000	2 500 000	2 061 772,10	Siehe 417 3 241/5 Siehe 417 3 247/4 Gegens.deckungsfähig mit 417 3 730/1, 417 3 731/0 417 3 732/8, 417 3 733/6 417 3 734/4, 417 3 735/2 417 3 740/9, 417 3 781/6
	417 3 781/6	500 000	500 000	491 263,75	Siehe 417 3 241/5 Siehe 417 3 247/4 Gegens.deckungsfähig mit 417 3 730/1, 417 3 731/0 417 3 732/8, 417 3 733/6 417 3 734/4, 417 3 735/2 417 3 740/9, 417 3 780/8
	Summe Ausgaben	<u>12 532 000</u>	<u>6 500 000</u>	<u>2 553 035,85</u>	
	Summe Einnahmen	<u>10 453 000</u>	<u>5 900 000</u>	-	
	Zuschuß	<u>2 079 000</u>	<u>600 000</u>	<u>2 553 035,85</u>	
	Überschuß	-	-	-	

		Ansatz 1995 DM	Ansatz 1994 DM	Rechnung 1993 DM	Vermerke
418	Sozialhilfe gem. § 10 Flüchtlingsaufnahmegesetz				Verfügungsberecht. Amt
Einnahmen					
418 3 241/0	Ersatzleistung des Landes	-	-	1 802 336,53	
418 3 247/9	Ersatzleistung von Sonstigen	10 000	10 000	561,10	
	Summe Einnahmen	10 000	10 000	1 801 775,43	
Ausgaben					
418 3 671/7	Erstattung von Einnahmen aus Vorjahren	500	500	-	Gegens.deckungsfähig m 418 3 730/6, 418 3 731/4 418 3 732/2, 418 3 733/0 418 3 740/3
418 3 730/6	Barleistungen	1 500 000	3 600 000	2 464 235,91	Gegens.deckungsfähig m 418 3 671/7, 418 3 731/4 418 3 732/2, 418 3 733/0 418 3 740/3
418 3 731/4	Einmalige Leistungen	200 000	360 000	264 139,79	Gegens.deckungsfähig m 418 3 671/7, 418 3 730/6 418 3 732/2, 418 3 733/0 418 3 740/3
418 3 732/2	Ambulante Krankenhilfe	300 000	500 000	513 645,02	Gegens.deckungsfähig m 418 3 671/7, 418 3 730/6 418 3 731/4, 418 3 733/0 418 3 740/3
418 3 733/0	Sonstige Leistungen nach § 120 BSHG	2 000	1 000	4 660,29	Gegens.deckungsfähig m 418 3 671/7, 418 3 730/6 418 3 731/4, 418 3 732/2 418 3 740/3
418 3 740/3	Stationäre Krankenhilfe	400 000	350 000	357 430,95	Gegens.deckungsfähig m 418 3 671/7, 418 3 730/6 418 3 731/4, 418 3 732/2 418 3 733/0
	Summe Ausgaben	2 402 500	4 811 500	3 604 111,96	
	Summe Einnahmen	10 000	10 000	1 801 775,43	
	Zuschuß	2 392 500	4 801 500	1 802 336,53	
	Überschuß	-	-	-	
419	Hilfe f.d. Personenkreis gem. § 72 BSHG i.V.m. § 100 (1) 5 BSHG				Verfügungsberecht. Amt
Einnahmen					
419 3 241/4	Ersatzleistung vom überörtlichen Träger	3 741 000	7 191 000	2 235 083,54	419 3 241/4 - 419 3 255/4 Mehreinn. wachsen zu 419 3 671/1 - 419 3 741/8
419 3 255/4	Ersatz von Sozialleistungen	150 000	200 000	92 933,95	
	Summe Einnahmen	3 891 000	7 391 000	2 328 017,49	

4 Soziale Sicherung

	Ansatz 1995 DM	Ansatz 1994 DM	Rechnung 1993 DM	Vermerke
Ausgaben				
419 3 671/1	1 000	1 000	-	Gegens.deckungsfähig mit 419 3 730/0, 419 3 731/9 419 3 732/7, 419 3 740/8 419 3 741/6*
419 3 730/0	1 000 000	1 500 000	775 199,60	Gegens.deckungsfähig mit 419 3 671/1, 419 3 731/9 419 3 732/7, 419 3 740/8 419 3 741/6
419 3 731/9	250 000	250 000	226 933,34	Gegens.deckungsfähig mit 419 3 671/1, 419 3 730/0 419 3 732/7, 419 3 740/8 419 3 741/6
419 3 732/7	250 000	250 000	233 702,85	Gegens.deckungsfähig mit 419 3 671/1, 419 3 730/0 419 3 731/9, 419 3 740/8 419 3 741/6
419 3 733/5	390 000	390 000	266 452,55	
419 3 740/8	1 000 000	4 500 000	404 013,42	Gegens.deckungsfähig mit 419 3 671/1, 419 3 730/0 419 3 731/9, 419 3 732/7 419 3 741/6
419 3 741/6	1 000 000	500 000	421 715,73	Gegens.deckungsfähig mit 419 3 671/1, 419 3 730/0 419 3 731/9, 419 3 732/7 419 3 740/8
Summe Ausgaben	3 891 000	7 391 000	2 328 017,49	
Summe Einnahmen	3 891 000	7 391 000	2 328 017,49	
Zuschuß	-	-	-	
Überschuß	-	-	-	

421 Durchführung des Asylbewerberleistungsgesetzes				Verfügungsberecht. Amt 50
Einnahmen				
421 3 241/1	6 558 400	9 451 000	11 919 261,63	Mehreinnahmen wachsen zu, Mindereinnahmen führen zu Minderausgaben bei 421 3 671/9, 421 3 790/1 421 3 791/0, 421 3 792/8 421 3 793/6, 421 3 794/4 421 3 795/2, 421 3 796/0 421 3 797/9, 421 3 799/5
421 3 247/0	80 000	80 000	214 255,87	Mehreinnahmen wachsen zu, Mindereinnahmen führen zu Minderausgaben bei 421 3 671/9, 421 3 790/1 421 3 791/0, 421 3 792/8 421 3 793/6, 421 3 794/4 421 3 795/2, 421 3 796/0 421 3 797/9, 421 3 799/5
Summe Einnahmen	6 638 400	9 531 000	12 133 517,50	

		Ansatz 1995 DM	Ansatz 1994 DM	Rechnung 1993 DM	Vermerke
Ausgaben					
421 3 671/9	Erstattung von Einnahmen aus Vorjahren	1 000	1 000	-	Siehe 421 3 241/1 Siehe 421 3 247/0 Gegens.deckungsfähig m 421 3 790/1, 421 3 791/0 421 3 792/8, 421 3 793/6 421 3 794/4, 421 3 795/2 421 3 796/0, 421 3 797/9 421 3 799/5
421 3 730/8	Barleistungen	-	-	5 844 903,89	
421 3 736/7	Kontingent-Flüchtlinge	-	-	4 919 821,77	
421 3 790/1	Barleistungen analog BSHG	7 500 000	1 900 000	-	Siehe 421 3 241/1 Siehe 421 3 247/0 Gegens.deckungsfähig m 421 3 671/9, 421 3 791/0 421 3 792/8, 421 3 793/6 421 3 794/4, 421 3 795/2 421 3 796/0, 421 3 797/9 421 3 799/5
421 3 791/0	Reduzierte Barleistungen	500 000	300 000	-	Siehe 421 3 241/1 Siehe 421 3 247/0 Gegens.deckungsfähig m 421 3 671/9, 421 3 790/1 421 3 792/8, 421 3 793/6 421 3 794/4, 421 3 795/2 421 3 796/0, 421 3 797/9 421 3 799/5
421 3 792/8	Taschengelder	50 000	800 000	-	Siehe 421 3 241/1 Siehe 421 3 247/0 Gegens.deckungsfähig m 421 3 671/9, 421 3 790/1 421 3 791/0, 421 3 793/6 421 3 794/4, 421 3 795/2 421 3 796/0, 421 3 797/9 421 3 799/5
421 3 793/6	Einmalige Leistungen analog BSHG	700 000	700 000	767 015,22	Siehe 421 3 241/1 Siehe 421 3 247/0 Gegens.deckungsfähig m 421 3 671/9, 421 3 790/1 421 3 791/0, 421 3 792/8 421 3 794/4, 421 3 795/2 421 3 796/0, 421 3 797/9 421 3 799/5
421 3 794/4	Ambulante Krankenhilfe	700 000	1 100 000	813 440,50	Siehe 421 3 241/1 Siehe 421 3 247/0 Gegens.deckungsfähig m 421 3 671/9, 421 3 790/1 421 3 791/0, 421 3 792/8 421 3 793/6, 421 3 795/2 421 3 796/0, 421 3 797/9 421 3 799/5
421 3 795/2	Unterkunftskosten	600 000	600 000	521 137,83	Siehe 421 3 241/1 Siehe 421 3 247/0 Gegens.deckungsfähig m 421 3 671/9, 421 3 790/1 421 3 791/0, 421 3 792/8 421 3 793/6, 421 3 794/4 421 3 796/0, 421 3 797/9 421 3 799/5

Soziale Sicherung

	Ansatz 1995 DM	Ansatz 1994 DM	Rechnung 1993 DM	Vermerke
421 3 796/0 ihig mit 91/0 93/6 95/2 97/9	Kosten der Rückführung oder Weiterwanderung 5 000	5 000	1 440,50	Siehe 421 3 241/1 Siehe 421 3 247/0 Gegens.deckungsfähig mit 421 3 671/9, 421 3 790/1 421 3 791/0, 421 3 792/8 421 3 793/6, 421 3 794/4 421 3 795/2, 421 3 797/9 421 3 799/5
421 3 797/9 ihig mit 91/0 93/6 95/2 97/9	Sonstige Leistungen 25 000	25 000	88 184,30	Siehe 421 3 241/1 Siehe 421 3 247/0 Gegens.deckungsfähig mit 421 3 671/9, 421 3 790/1 421 3 791/0, 421 3 792/8 421 3 793/6, 421 3 794/4 421 3 795/2, 421 3 796/0 421 3 799/5
421 3 798/7 421 3 799/5 ihig mit 90/1 93/6 95/2 97/9	Paketsystem Stationäre Krankenhilfe 1 100 000	3 000 000 1 100 000	- 982 973,86	Siehe 421 3 241/1 Siehe 421 3 247/0 Gegens.deckungsfähig mit 421 3 671/9, 421 3 790/1 421 3 791/0, 421 3 792/8 421 3 793/6, 421 3 794/4 421 3 795/2, 421 3 796/0 421 3 797/9
	Summe Ausgaben 11 181 000	9 531 000	13 938 917,87	
	Summe Einnahmen 6 638 400	9 531 000	12 133 517,50	
	Zuschuß 4 542 600	-	1 805 400,37	
	Überschuß -	-	-	

Leistungen d. zentr. Ausländerb. f. Asylsuchende (ZAB)

Verfügungsberecht. Amt 50

Einnahmen

422 3 241/6 ihig mit 90/1 92/8 95/2 97/9	Ersatzleistungen des Landes 5 550 000	16 060 000	10 455 913,26	Mehreinnahmen wachsen zu, Mindereinnahmen führen zu Minderausgaben bei 422 3 790/6, 422 3 791/4 422 3 792/2, 422 3 793/0 422 3 794/9, 422 3 795/7
	Summe Einnahmen 5 550 000	16 060 000	10 455 913,26	

	Ansatz 1995 DM	Ansatz 1994 DM	Rechnung 1993 DM	Vermerke
Ausgaben				
422 3 790/6	100 000	400 000	105 520,00	Siehe 422 3 241/6 Gegens.deckungsfähig m 422 3 791/4, 422 3 792/2 422 3 793/0, 422 3 794/9 422 3 795/7 431 3 1
422 3 791/4	50 000	250 000	73 367,22	Siehe 422 3 241/6 Gegens.deckungsfähig m 422 3 790/6, 422 3 792/2 422 3 793/0, 422 3 794/9 422 3 795/7 431 3 1
422 3 792/2	5 000	10 000	287,96	Siehe 422 3 241/6 Gegens.deckungsfähig m 422 3 790/6, 422 3 791/4 422 3 793/0, 422 3 794/9 422 3 795/7 431 3 1
422 3 793/0	35 000	50 000	33 183,43	Siehe 422 3 241/6 Gegens.deckungsfähig m 422 3 790/6, 422 3 791/4 422 3 792/2, 422 3 794/9 422 3 795/7 431 3 1
422 3 794/9	5 000 000	15 000 000	10 163 847,77	Siehe 422 3 241/6 Gegens.deckungsfähig m 422 3 790/6, 422 3 791/4 422 3 792/2, 422 3 793/0 422 3 795/7 431 3 4
422 3 795/7	360 000	350 000	79 706,88	Siehe 422 3 241/6 Gegens.deckungsfähig m 422 3 790/6, 422 3 791/4 422 3 792/2, 422 3 793/0 422 3 794/9 431 3 4
Summe Ausgaben	5 550 000	16 060 000	10 455 913,26	431 3 5
Summe Einnahmen	5 550 000	16 060 000	10 455 913,26	431 3 5
Zuschuß	-	-	-	431 3 5
Überschuß	-	-	-	431 3 5

430

Städt. Alten- und Altenkrankenheime

Verfügungsberecht. Amt

Einnahmen				
430 3 154/6	-	-	99,72	Erst. KV-Beitrag für Wehrübung
Summe Einnahmen	-	-	99,72	
Ausgaben				
Summe Ausgaben	-	-	-	
Summe Einnahmen	-	-	99,72	
Zuschuß	-	-	-	
Überschuß	-	-	99,72	

Soziale Sicherung

Ansatz 1995 DM Ansatz 1994 DM Rechnung 1993 DM Vermerke

431

Soziale Einrichtungen für Ältere

Einnahmen

431 3 130/3	Städt. Begegnungsstätten- Entg. f. Verpflegung	60 000	60 000	68 624,06
431 3 140/0	Mieten	1 052 000	990 000	1 027 030,76
431 3 150/8	Aufwendungshilfe	116 303	89 163	122 601,00
431 3 157/5	Vermischte Einnahmen	7 000	5 700	11 377,50
431 3 158/3	Städt. Begegnungsstätten- Verm. Einnahmen	-	-	235,00
431 3 160/5	Für Zivildienstleistende	10 200	-	-
	Summe Einnahmen	1 245 503	1 144 863	1 229 868,32

Verfügungsberecht. Amt 50
Deckungsfähigkeit des Unter-
abschnittes gemäß § 6 der
Haushaltssatzung siehe Anhang

Mehreinnahmen wachsen zu,
Mindereinnahmen führen
zu Minderausgaben bei
431 3 585/6

Ausgaben

431 3 416/7	Städt. Begegnungsstätten- Honorare	21 410	1 900	7 458,38
431 3 417/5	Aufwendungen für Zivildienstleistende	27 000	-	-
431 3 490/6	SN Nr.1 Persönliche Ausgaben	169 500	169 500	138 599,59
431 3 491/4	SN Nr.1 Persönliche Ausgaben	-	-	73 714,06
431 3 500/7	Unterhaltung der Gebäude	129 370	-	-
431 3 502/3	Unterhaltung der Grünanlagen	-	2 800	3 400,00
431 3 503/1	Instandsetzung der Wege	-	2 000	-
431 3 508/2	SN Nr.2 Unterhaltung der Gebäude	-	-	8 640,19
431 3 509/0	SN Nr.2 Unterhaltung der Gebäude	-	137 620	54 992,39
431 3 510/4	Unterhaltung des sonstigen unbeweglichen Vermögens	4 800	-	-
431 3 520/1	Unterhaltung und Beschaffung von Geräten usw.	14 885	-	-
431 3 528/7	SN Nr.2 Unterhaltung u. Beschaffung v. Geräten usw.	-	-	12 872,40
431 3 529/5	SN Nr.2 Unterhaltung u. Beschaffung v. Geräten usw.	-	15 835	40 148,98
431 3 530/9	Städt. Begegnungsstätten- Miete u. Nebenkosten	59 672	65 000	73 502,38
431 3 540/6	Bewirtschaftung der Einrichtungen	344 200	-	-
431 3 541/4	Steuern und Abgaben	-	54 500	53 096,99
431 3 543/0	Gebäudereinigung	-	70 000	68 715,90
431 3 548/1	SN Nr.2 Energieversorgung	-	-	21 038,52
431 3 549/0	SN Nr.2 Energieversorgung	-	168 101	173 434,88
431 3 570/8	Städt. Begegnungsstätten- Lebensmittel	-	60 000	42 947,52
431 3 571/6	Städt. Begegnungsstätten- Sachkosten	-	1 900	4 962,88
431 3 585/6	Verwaltungs- und Betriebsausgaben	64 400	-	-
431 3 640/2	Beitragsumlage zur Eigenunfallversicherung	732	1 113	1 113,00

Zu Lasten des folgenden
Haushaltsjahres dürfen
Aufträge bis zu 10 %
des Ansatzes erteilt
werden

Zu Lasten des folgenden
Haushaltsjahres dürfen
Aufträge bis zu 10 %
des Ansatzes erteilt
werden

Siehe 431 3 130/3

		Ansatz 1995 DM	Ansatz 1994 DM	Rechnung 1993 DM	Vermerke
431 3 659/3	Sonstige sächliche				
	Verwaltungsausgaben	-	2 500	2 165,89	
431 3 679/8	Innere Verrechnungen	81 642	81 140	81 611,68	432 3 41
431 3 680/1	Kalkulatorische Abschreibungen	270 000	270 000	264 662,00	432 3 45
431 3 685/2	Kalkulatorische Zinsen	275 000	275 000	289 422,83	432 3 46 432 3 50
	Summe Ausgaben	1 462 611	1 378 909	1 416 500,46	
	Summe Einnahmen	1 245 503	1 144 863	1 229 868,32	
	Zuschuß	217 108	234 046	186 632,14	
	Überschuß	-	-	-	
432	Soziale Einrichtungen für pflegebedürftige ältere Menschen				Verfügungsberecht. Amt
	Einnahmen				Deckungsfähigkeit des Unterausschnittes gemäß § 6 der Haushaltssatzung siehe Anhang
432 3 110/3	Einnahmen aus dem Ambulatorium	-	40 000	43 478,12	
432 3 111/1	Einnahmen für ärztliche Leistungen	-	145 000	95 917,07	
432 3 112/0	Von den Dienstkräften der Alten- und Pflegeheime	-	250 000	201 333,90	432 3 52
432 3 113/8	Einnahmen aus dem Mahlzeitendienst	-	60 000	60 365,80	432 3 52
432 3 114/6	Telefongebühren	-	19 000	15 027,80	432 3 52
432 3 115/4	Pflegekostenersatz durch Amt 50	-	685 000	927 429,79	432 3 52
432 3 116/2	Verpflegungsentgelt - KiTa Flehe	-	62 700	-	432 3 53
432 3 117/0	Pflegekostenersatzleistungen	39 050 000	-	-	432 3 54
432 3 130/8	Kostenbeitrag von Besuchern zur Verpflegung	-	75 000	94 466,27	432 3 54
432 3 131/6	Einnahmen aus Verpflegungsleistungen	179 500	-	-	432 3 54
432 3 140/5	Mieten	-	370 000	545 355,84	432 3 54
432 3 141/3	Mieten und Pachten	933 287	-	-	432 3 56
432 3 150/2	Aufwendungshilfe	-	28 860	27 140,00	432 3 56
432 3 151/0	Erstattung anteiliger Personalkosten (Unfallkost.)	571	-	22 482,43	Anordnungsberecht. Amt 432 3 57
432 3 153/7	Sonstige Verwaltungs- und Betriebseinnahmen	95 000	-	-	432 3 57
432 3 157/0	Vermischte Einnahmen	-	280 000	312 152,58	432 3 57
432 3 159/6	Erstattung von Umsatzsteuer	2 000	2 000	2 579,29	432 3 57
432 3 160/0	Für Zivildienstleistende	121 600	121 600	156 862,94	432 3 57
432 3 162/6	Pflegekostenersatz durch den Landschaftsverband	-	31 270 000	27 174 951,16	432 3 57
432 3 163/4	Zuweisungen des Landschaftsverbandes	-	-	236 203,25	432 3 57
432 3 164/2	Erstattung von Arzneikosten/Inkontinenzprod	265 000	826 500	627 601,02	432 3 57 432 3 58
432 3 168/5	Erstattung v. Krankenkassen f. Inkontinenzprodukte	-	265 000	-	432 3 58
432 3 169/3	Innere Verrechnungen	48 700	48 700	214 100,00	432 3 58
432 3 172/3	Zuweisung Fachseminar Altenpflege	595 000	595 000	496 950,01	432 3 59 432 3 64
432 3 174/0	Zuweisungen des Arbeitsamtes zu Personalkosten	40 000	25 000	77 956,32	Anordnungsberecht. Amt 432 3 64
432 3 178/2	Zuschuß Jugendamt - KiTa Flehe	150 000	522 860	154 918,00	
432 3 250/9	Erstattung Taschengelder u. Bekleidungsbeihilfen	-	95 000	116 505,43	432 3 65
432 3 251/7	Pflegekostenersatz durch Selbstzahler	-	5 900 000	5 669 227,55	432 3 65 432 3 65 432 3 65 432 3 65 432 3 66
	Summe Einnahmen	41 480 658	41 687 220	37 273 004,57	432 3 66 432 3 66 432 3 67 432 3 67 432 3 68

Soziale Sicherung

	Ansatz 1995 DM	Ansatz 1994 DM	Rechnung 1993 DM	Vermerke
Ausgaben				
432 3 416/1				
		184 668	-	
432 3 490/0	29 938 500	30 672 100	30 615 859,47	
432 3 491/9	-	-	268 086,71	
432 3 501/0	499 280	-	-	Übertragbar Zu Lasten des folgenden Haushaltsjahres dürfen Aufträge bis zu 10 % des Ansatzes erteilt werden
432 3 502/8	-	7 200	5 939,57	
432 3 503/6	-	149 100	149 084,51	
432 3 508/7	-	-	555,51	
432 3 509/5	-	490 280	531 836,64	
432 3 510/9	156 300	-	-	Übertragbar
432 3 520/6	298 637	-	-	Zu Lasten des folgenden Haushaltsjahres dürfen Aufträge bis zu 10 % des Ansatzes erteilt werden
432 3 527/3	-	-	331,54	
432 3 528/1	-	10 000	5 966,91	
432 3 529/0	-	129 545	200 015,54	
432 3 531/1	-	-	6 258,00	
432 3 541/9	-	221 581	152 220,63	
432 3 542/7	-	1 812 600	1 735 939,26	
432 3 544/3	4 875 632	-	-	Übertragbar
432 3 548/6	-	-	17 802,07	
432 3 549/4	-	1 848 141	1 738 184,54	
432 3 560/5	-	70 500	74 480,55	
432 3 561/3	80 270	-	-	
432 3 570/2	-	105 000	126 597,34	
432 3 571/0	-	836 432	841 574,54	
432 3 572/9	-	1 827 000	1 432 543,09	
432 3 573/7	-	746 000	731 162,47	
432 3 574/5	-	501 092	483 825,60	
432 3 575/3	-	172 200	164 099,97	
432 3 576/1	-	300 000	214 757,66	
432 3 577/0	-	160 775	2 795,87	
432 3 580/0	432 000	-	-	Übertragbar
432 3 585/0	2 177 380	-	-	Übertragbar
432 3 590/7	66 000	-	-	Übertragbar
432 3 641/5	117 576	104 718	104 282,00	
432 3 642/3	-	-	436,00	
432 3 650/4	-	4 000	5 866,00	
432 3 651/2	-	1 000	602,31	
432 3 652/0	-	36 000	33 432,53	
432 3 653/9	-	65 000	54 843,70	
432 3 654/7	-	-	1 965,51	
432 3 657/1	17 000	-	-	Übertragbar
432 3 668/7	-	184 668	243 097,56	
432 3 669/5	-	8 000	9 095,10	
432 3 678/4	-	-	176 638,40	
432 3 679/2	1 764 561	1 624 557	1 590 209,73	
432 3 680/6	1 536 368	1 536 368	1 499 516,00	

		Ansatz 1995 DM	Ansatz 1994 DM	Rechnung 1993 DM	Vermerke
432 3 681/4	Kalkulatorische Abschreibungen	-	-	9 861,00	
432 3 685/7	Kalkulatorische Zinsen	1 088 142	818 600	812 836,23	
432 3 686/5	Kalkulatorische Zinsen	-	-	23 778,17	
432 3 740/3	Barbeträge und Bekleidungsbeihilfen	1 484 000	1 484 000	1 459 632,54	
	Summe Ausgaben	44 716 312	45 926 455	45 526 010,77	
	Summe Einnahmen	41 480 658	41 687 220	37 273 004,57	
	Zuschuß	3 235 654	4 239 235	8 253 006,20	
	Überschuß	-	-	-	
435 Soziale Einrichtungen für Wohnungslose					
Einnahmen					
435 3 110/7	Benutzungsgebühren	7 702 000	6 237 000	3 633 476,80	Verfügungsberecht. Amt
435 3 140/9	Mieten	26 500	26 500	25 569,08	
435 3 141/7	Miete Münzwasch- und -trockenautomaten	-	10 000	5 325,00	Deckungsfähigkeit des Untera abschnittes gemäß 1 6 der Haushaltssatzung siehe Anhang
435 3 146/8	Mieten	355 600	355 600	313 532,73	
435 3 151/4	Erstattung anteiliger Personalkosten	-	-	2 146,78	
435 3 153/0	Rückzahlungen	-	-	112 083,88	
435 3 157/3	Vermischte Einnahmen	390	390	140,00	
435 3 216/2	Gewinnabführung SWD	-	66 000	209 137,65	
	Summe Einnahmen	8 084 490	6 695 490	4 301 411,92	
Ausgaben					
435 3 490/4	SN Nr.1 Persönliche Ausgaben	6 046 600	2 081 900	2 502 439,40	
435 3 500/5	Unterhaltung der Gebäude (Obdachlose)	731 355	731 355	1 058 944,00	Verfügungsberecht. Amt Übertragbar Zu Lasten des kommenden Haushaltsjahres dürfen Aufträge bis zu 10 % des Ansatzes erteilt werden
435 3 502/1	Unterh.v.Spielplätzen an Wohnh.v.Genossenschaften	7 705	7 705	4 742,67	Verfügungsberecht. Amt
435 3 503/0	Entschädigungsleistungen an Nichtstörer (gem. OBG)	1 955	1 955	559,48	
435 3 506/4	Unterhaltung der Gebäude (Kiefernstr.)	445 092	445 092	409 388,15	Verfügungsberecht. Amt Übertragbar Zu Lasten des folgenden Haushaltsjahres dürfen Aufträge bis zu 10 % des Ansatzes erteilt werden
435 3 520/0	Anschaffung und Unterhaltung von Hausrat etc.	27 122	27 122	5 341,82	
435 3 521/8	Unterhalt. u. Beschaf. v. Geräten (Obdachlose)	400 000	400 000	441 625,72	Verfügungsberecht. Amt Übertragbar Zu Lasten des kommenden Haushaltsjahres dürfen Aufträge bis zu 10 % des Ansatzes erteilt werden
435 3 522/6	Unterhaltung des Mobillars	1 000	1 000	97,50	Verfügungsberecht. Amt
435 3 523/4	Ersatzbeschaffung Mobiliar HBD-Räume	3 000	3 000	2 975,80	Verfügungsberecht. Amt

4 Soziale Sicherung

	Ansatz 1995 DM	Ansatz 1994 DM	Rechnung 1993 DM	Vermerke
435 3 526/9	58 000	32 243	19 986,13	Verfügungsberecht. Amt 65 Übertragbar Zu Lasten des folgenden Haushaltsjahres dürfen Aufträge bis zu 10 % des Ansatzes erteilt werden
435 3 526/9				
435 3 530/7	7 600 000	7 600 000	4 032 479,55	
435 3 540/4	785 000	785 000	750 351,55	
435 3 541/2	424 000	424 000	506 636,30	
435 3 542/0	20 000	20 000	19 638,46	
435 3 543/9	860 000	960 000	459 629,72	
435 3 544/7	50 000	50 000	93 667,46	
435 3 546/3	130 000	130 000	103 432,07	
435 3 548/0	-	-	152 820,58	
435 3 549/8	1 468 000	1 116 276	1 148 556,81	
435 3 570/6	30 764	46 164	46 250,41	
435 3 571/4	15 400	-	-	Verfügungsberecht. Amt 51
435 3 641/9	7 128	4 887	5 092,00	
435 3 662/1	2 500	2 500	-	
435 3 676/1	1 738 000	1 500 100	1 255 390,66	
435 3 677/0	-	-	285 735,97	
435 3 679/6	333 712	340 475	23 500,00	
435 3 700/8	394 490	383 000	375 000,00	
	21 580 823	17 093 774	13 704 282,21	
	8 084 490	6 695 490	4 301 411,92	
	13 496 333	10 398 284	9 402 870,29	
	-	-	-	

436 Soziale Einrichtungen für Aussiedler und Ausländer

Verfügungsberecht. Amt 50

Einnahmen

Deckungsfähigkeit des Unterabschnittes gemäß § 6 der Haushaltssatzung siehe Anhang

436 3 110/1	5 834 000	5 780 000	3 800 830,19
436 3 115/2	3 400 000	3 300 000	3 669 728,07
436 3 116/0	-	-	522 877,98
436 3 140/3	12 073	12 073	12 072,84
436 3 145/4	960	960	14 924,40
436 3 155/1	-	-	20 350,64
436 3 157/8	-	-	283,04
436 3 171/3	21 320 000	21 320 000	6 989 083,16
436 3 172/1	-	-	16 051 647,45
	30 567 033	30 413 033	31 081 797,77

		Ansatz 1995 DM	Ansatz 1994 DM	Rechnung 1993 DM	Vermerke
Ausgaben					
436 3 416/0	Honorare für Dolmetscher	-	100	-	
436 3 490/9	SN Nr.1 Persönliche Ausgaben	2 358 700	3 935 800	2 691 966,43	
436 3 491/7	SN Nr.1 Persönliche Ausgaben	-	-	1 563 791,64	
436 3 501/8	Unterhaltung der Gebäude (Aussiedler)	650 000	650 000	686 493,29	Verfügungsberecht. Amt Übertragbar Zu Lasten des kommenden Haushaltsjahres dürfen Aufträge bis zu 10 % des Ansatzes erteilt werden
436 3 502/6	Unterhaltung der Grünanlagen (Aussiedler)	80 000	80 000	60 761,54	Verfügungsberecht. Amt
436 3 505/0	Unterhaltung der Gebäude (Ausländer)	500 000	500 000	366 927,75	Verfügungsberecht. Amt Übertragbar Zu Lasten des kommenden Haushaltsjahres dürfen Aufträge bis zu 10 % des Ansatzes erteilt werden
436 3 506/9	Unterhaltung der Grünanlagen (Ausländer)	9 771	9 771	4 941,09	
436 3 520/4	Unterhalt. u. Beschaf. v. Geräten (Aussiedler)	350 000	350 000	651 162,00	Verfügungsberecht. Amt Übertragbar Zu Lasten des kommenden Haushaltsjahres dürfen Aufträge bis zu 10 % des Ansatzes erteilt werden
436 3 521/2	Unterhaltung des Mobiliars (Aussiedler)	1 109	1 109	1 999,68	Verfügungsberecht. Amt
436 3 525/5	Unterhalt. u. Beschaf. v. Geräten (Ausländer)	300 000	300 000	326 664,00	Verfügungsberecht. Amt Übertragbar Zu Lasten des kommenden Haushaltsjahres dürfen Aufträge bis zu 10 % des Ansatzes erteilt werden
436 3 527/1	Unterhaltung des Mobiliars (Ausländer)	1 000	3 709	285,77	Verfügungsberecht. Amt
436 3 528/0	Herrichtung von Räumen für Betreuung	4 000	4 000	-	Verfügungsberecht. Amt
436 3 530/1	Mieten (Aussiedler)	10 900 000	10 800 000	12 268 788,98	
436 3 535/2	Mieten (Ausländer)	9 100 000	9 100 000	7 893 483,93	
436 3 540/9	Steuern und Abgaben (Aussiedler)	650 000	650 000	601 016,16	
436 3 541/7	Gebäudereinigung, Entrüm- pelung (Aussiedler)	600 000	900 000	1 181 370,23	
436 3 542/5	Winterdienst (Aussiedler)	10 000	2 800	5 960,00	
436 3 543/3	Steuern und Abgaben (Ausländer)	460 000	460 000	444 069,36	
436 3 546/8	Gebäudereinigung, Entrüm- pelung (Ausländer)	587 100	600 000	643 919,97	
436 3 547/6	Sicherungsdienst	2 463 760	2 600 000	2 313 386,61	
436 3 548/4	Winterdienst (Ausländer)	5 000	1 000	2 060,00	
436 3 549/2	SN Nr.2 Energieversorgung	5 898 000	6 422 176	3 862 437,57	
436 3 550/6	SN Nr.2 Energieversorgung	-	-	1 529 753,94	
436 3 570/0	Kosten der Betreuung (Aussiedler)	250	1 000	403,87	Verfügungsberecht. Amt
436 3 575/1	Kosten der Betreuung (Ausländer)	10 000	10 000	1 701,75	Verfügungsberecht. Amt
436 3 641/3	Beitragsumlage zur Eigenunfallversicherung	12 285	11 804	7 921,00	
436 3 642/1	Beitragsumlage zur Eigenunfallversicherung	-	-	2 500,00	
436 3 662/6	Vermischte Ausgaben (Aussiedler)	2 318	2 318	383,55	

Soziale Sicherung

	Ansatz 1995 DM	Ansatz 1994 DM	Rechnung 1993 DM	Vermerke
--	-------------------	-------------------	---------------------	----------

436 3 668/5	Vermischte Ausgaben	-	-	672,81	
436 3 669/3	Vermischte Ausgaben (Ausländer)	2 100	3 909	1 132,79	
436 3 678/2	Innere Verrechnungen	-	-	96 285,78	
436 3 679/0	Innere Verrechnungen	400 650	382 801	236 830,50	
	Summe Ausgaben	35 356 043	37 782 297	37 449 071,99	
	Summe Einnahmen	30 567 033	30 413 033	31 081 797,77	
	Zuschuß	4 789 010	7 369 264	6 367 274,22	
	Überschuß	-	-	-	

439 Städt. Wohnhäus., Wohnraumsich. Kiefernstr. u.a. Obj.

Verfügungsberecht. Amt 50

Einnahmen

Keine Einnahmen

Ausgaben

439 3 542/9	Freimachung von Wohnungen	-	-	899,40	
	Summe Ausgaben	-	-	899,40	
	Summe Einnahmen	-	-	-	
	Zuschuß	-	-	899,40	
	Überschuß	-	-	-	

440 Kriegsoferfürsorge

Verfügungsberecht. Amt 50

Einnahmen

440 3 161/2	Ersatzleistung vom Land	4 214 000	4 214 000	3 904 184,54	Mehreinnahmen wachsen zu, Mindereinnahmen führen zu Minderausgaben bei 440 3 755/6, 440 3 756/4, 440 3 757/2, 440 3 758/0, 440 3 759/9, 440 3 760/2, 440 3 761/0, 440 3 762/9, 440 3 763/7, 440 3 764/5, 440 3 765/3, 440 3 766/1, 440 3 767/0, 440 3 768/8
440 3 249/0	Anteil Ausgleichsfonds a.d. Krankenvers. § 276 LAG	800	800	1 335,05	Mehreinn. wachsen zu mit 80,00 % bei 440 3 671/1 Mindereinnahmen führen zu Minderausgaben
440 3 251/1	Ersatzleistung von Sozialleistungsträgern	1 100 000	1 100 000	987 300,85	Mehreinn. wachsen zu mit 80,00 % bei 440 3 671/1 Mindereinnahmen führen zu Minderausgaben
440 3 252/0	Von Sonstigen	400 000	400 000	401 863,68	Mehreinn. wachsen zu mit 80,00 % bei 440 3 671/1 Mindereinnahmen führen zu Minderausgaben
	Summe Einnahmen	5 714 800	5 714 800	5 294 684,12	

		Ansatz 1995 DM	Ansatz 1994 DM	Rechnung 1993 DM	Vermerke
Ausgaben					
440 3 671/1	Erstattung an das Land	1 200 640	1 200 640	1 112 399,66	Siehe 440 3 249/0 Siehe 440 3 251/1 Siehe 440 3 252/0 Siehe 440 3 161/2
440 3 755/6	Ergänzende HZL für Beschädigte	250 000	250 000	194 176,90	Gegens.deckungsfähig m 440 3 756/4, 440 3 757/2 440 3 758/0, 440 3 759/9 440 3 760/2, 440 3 761/0 440 3 762/9, 440 3 763/7 440 3 764/5, 440 3 765/3 440 3 766/1, 440 3 767/0 440 3 768/8
440 3 756/4	Krankenhilfe für Beschädigte	40 000	20 000	5 762,95	Siehe 440 3 161/2 Gegens.deckungsfähig m 440 3 755/6, 440 3 757/2 440 3 758/0, 440 3 759/9 440 3 760/2, 440 3 761/0 440 3 762/9, 440 3 763/7 440 3 764/5, 440 3 765/3 440 3 766/1, 440 3 767/0 440 3 768/8
440 3 757/2	Hilfe zur Pflege für Beschädigte	180 000	180 000	143 262,17	Siehe 440 3 161/2 Gegens.deckungsfähig m 440 3 755/6, 440 3 756/4 440 3 758/0, 440 3 759/9 440 3 760/2, 440 3 761/0 440 3 762/9, 440 3 763/7 440 3 764/5, 440 3 765/3 440 3 766/1, 440 3 767/0 440 3 768/8
440 3 758/0	Altenhilfe für Beschädigte	60 000	60 000	59 447,80	Siehe 440 3 161/2 Gegens.deckungsfähig m 440 3 755/6, 440 3 756/4 440 3 757/2, 440 3 758/0 440 3 760/2, 440 3 761/0 440 3 762/9, 440 3 763/7 440 3 764/5, 440 3 765/3 440 3 766/1, 440 3 767/0 440 3 768/8
440 3 759/9	HIBL für Beschädigte	120 000	120 000	116 441,42	Siehe 440 3 161/2 Gegens.deckungsfähig m 440 3 755/6, 440 3 756/4 440 3 757/2, 440 3 758/0 440 3 760/2, 440 3 761/0 440 3 762/9, 440 3 763/7 440 3 764/5, 440 3 765/3 440 3 766/1, 440 3 767/0 440 3 768/8
440 3 760/2	Erholungshilfe für Beschädigte	25 000	25 000	26 152,80	Siehe 440 3 161/2 Gegens.deckungsfähig m 440 3 755/6, 440 3 756/4 440 3 757/2, 440 3 758/0 440 3 759/9, 440 3 761/0 440 3 762/9, 440 3 763/7 440 3 764/5, 440 3 765/3 440 3 766/1, 440 3 767/0 440 3 768/8
440 3 761/0	Ergänzende HZL für Hinterbliebene	2 860 000	2 860 000	2 725 229,22	Siehe 440 3 161/2 Gegens.deckungsfähig m 440 3 755/6, 440 3 756/4 440 3 757/2, 440 3 758/0 440 3 759/9, 440 3 760/2 440 3 762/9, 440 3 763/7 440 3 764/5, 440 3 765/3 440 3 766/1, 440 3 767/0 440 3 768/8

Soziale Sicherung

		Ansatz 1995 DM	Ansatz 1994 DM	Rechnung 1993 DM	Vermerke
440 3 762/9	Krankenhilfe für Hinterbliebene	30 000	30 000	11 787,97	Siehe 440 3 161/2 Gegens.deckungsfähig mit 440 3 755/6, 440 3 756/4 440 3 757/2, 440 3 758/0 440 3 759/9, 440 3 760/2 440 3 761/0, 440 3 763/7 440 3 764/5, 440 3 765/3 440 3 766/1, 440 3 767/0 440 3 768/8
440 3 763/7	Hilfe zur Pflege für Hinterbliebene	900 000	900 000	920 758,97	Siehe 440 3 161/2 Gegens.deckungsfähig mit 440 3 755/6, 440 3 756/4 440 3 757/2, 440 3 758/0 440 3 759/9, 440 3 760/2 440 3 761/0, 440 3 762/9 440 3 764/5, 440 3 765/3 440 3 766/1, 440 3 767/0 440 3 768/8
440 3 764/5	Altenhilfe für Hinterbliebene	680 000	680 000	589 613,61	Siehe 440 3 161/2 Gegens.deckungsfähig mit 440 3 755/6, 440 3 756/4 440 3 757/2, 440 3 758/0 440 3 759/9, 440 3 760/2 440 3 761/0, 440 3 762/9 440 3 763/7, 440 3 765/3 440 3 766/1, 440 3 767/0 440 3 768/8
440 3 765/3	HIBL für Hinterbliebene	5 000	5 000	2 140,00	Siehe 440 3 161/2 Gegens.deckungsfähig mit 440 3 755/6, 440 3 756/4 440 3 757/2, 440 3 758/0 440 3 759/9, 440 3 760/2 440 3 761/0, 440 3 762/9 440 3 763/7, 440 3 764/5 440 3 766/1, 440 3 767/0 440 3 768/8
440 3 766/1	Erholungshilfe für Hinterbliebene	70 000	70 000	58 454,48	Siehe 440 3 161/2 Gegens.deckungsfähig mit 440 3 755/6, 440 3 756/4 440 3 757/2, 440 3 758/0 440 3 759/9, 440 3 760/2 440 3 761/0, 440 3 762/9 440 3 763/7, 440 3 764/5 440 3 765/3, 440 3 767/0 440 3 768/8
440 3 767/0	Erziehungsbeihilfen an Beschä. u. Hinterbliebene	20 000	30 000	11 390,95	Siehe 440 3 161/2 Gegens.deckungsfähig mit 440 3 755/6, 440 3 756/4 440 3 757/2, 440 3 758/0 440 3 759/9, 440 3 760/2 440 3 761/0, 440 3 762/9 440 3 763/7, 440 3 764/5 440 3 765/3, 440 3 766/1 440 3 768/8
440 3 768/8	Leistungen nach dem SVG	20 000	30 000	12 489,15	Siehe 440 3 161/2 Gegens.deckungsfähig mit 440 3 755/6, 440 3 756/4 440 3 757/2, 440 3 758/0 440 3 759/9, 440 3 760/2 440 3 761/0, 440 3 762/9 440 3 763/7, 440 3 764/5 440 3 765/3, 440 3 766/1 440 3 767/0
	Summe Ausgaben	<u>6 460 640</u>	<u>6 460 640</u>	<u>5 989 508,05</u>	
	Summe Einnahmen	<u>5 714 800</u>	<u>5 714 800</u>	<u>5 294 684,12</u>	
	Zuschuß	<u>745 840</u>	<u>745 840</u>	<u>694 823,93</u>	
	Überschuß	<u>-</u>	<u>-</u>	<u>-</u>	

	Ansatz 1995 DM	Ansatz 1994 DM	Rechnung 1993 DM	Vermerke	
448	Ausgleichsabgabe nach dem Schwerbehindertengesetz			Verfügungsberechtig. Amt	
	Einnahmen				
448 3 172/4	Zuweisungen der Hauptfürsorgestelle	1 000 000	1 000 000	2 022 084,97	Mehreinnahmen wachsen Mindereinnahmen führen zu Minderausgaben bei 448 3 670/0, 448 3 750/1
448 3 207/0	Zinsen aus Darlehen der Ausgleichsabgabe	4 000	4 000	1 402,99	Anordnungsberechtig. Amt
	Summe Einnahmen	<u>1 004 000</u>	<u>1 004 000</u>	<u>2 023 487,96</u>	
	Ausgaben				
448 3 670/0	Erstattung an die Hauptfürsorgestelle	10 000	10 000	373 785,91	Siehe 448 3 172/4 Gegens.deckungsfähig 448 3 750/1
448 3 712/9	Anteil Hauptfürsorgestelle an der Ausgleichsabgabe	4 000	4 000	1 402,99	
448 3 750/1	Gewährung von Beihilfen	990 000	990 000	1 648 299,06	Siehe 448 3 172/4 Gegens.deckungsfähig 448 3 670/0
	Summe Ausgaben	<u>1 004 000</u>	<u>1 004 000</u>	<u>2 023 487,96</u>	
	Summe Einnahmen	<u>1 004 000</u>	<u>1 004 000</u>	<u>2 023 487,96</u>	
	Zuschuß	-	-	-	
	Überschuß	-	-	-	
451	Jugendarbeit			Verfügungsberechtig. Amt	
	Einnahmen				
451 3 110/6	Elternbeiträge für Ferienerholungsmaßnahmen	151 640	179 000	196 528,00	
451 3 112/2	Teilnehmerbeitrag für intern. Jugendbegegnungen	13 600	2 000	14 450,00	
451 3 113/0	Einnahmen aus dem Verkauf des Ferienpasses	84 000	75 000	49 600,00	Mehreinnahmen wachsen Mindereinnahmen führen zu Minderausgaben bei 451 3 710/4
451 3 153/0	Rückzahlung zuviel gezahlter Zuschüsse	-	-	7 242,39	
451 3 157/2	Vermischte Einnahmen	-	-	4 419,10	
451 3 172/6	Zuweisungen des Landschaftsverbandes	80 000	80 000	98 722,00	
451 3 173/4	Zuschuß Sekretariat gem. Kulturarbeit	-	6 000	4 165,00	
	Summe Einnahmen	<u>329 240</u>	<u>342 000</u>	<u>375 126,49</u>	
	Ausgaben				
451 3 490/3	SN Nr.1 Persönliche Ausgaben	1 112 900	1 605 100	1 530 217,36	
451 3 570/5	Herstellungskosten Ferienpaß	10 748	10 748	10 346,32	
451 3 641/8	Künstlersozialabgabe	1 800	1 800	5 261,32	
451 3 700/7	Zusch. z.d. Ferienerholungsmaßnahmen u.J	541 500	541 500	515 350,50	
451 3 701/5	Zuschüsse an die Jugendorganisationen	180 000	180 000	175 000,00	
451 3 703/1	Zuschuß a.d. Jugendring	107 808	40 500	38 500,00	
451 3 704/0	Zuschuß an den Ring politischer Jugend	-	-	32 400,00	

Soziale Sicherung

		Ansatz 1995 DM	Ansatz 1994 DM	Rechnung 1993 DM	Vermerke
ht. Amt	451 3 705/8				
	Zuschüsse f. Studienfahrten u. internat. Begegn.	8 228	8 575	6 551,00	
	451 3 706/6				
	Zuschüsse an Vereine und Verbände	32 144	33 500	58 941,00	
wachse	451 3 707/4				
führer	Zuschüsse für				
en bei	Jugendgruppenleiter- ausbild	81 000	81 000	72 860,75	
3 750/1	451 3 709/0				
	Zuschüsse für ausländische Jugendgruppen	63 000	63 000	55 289,00	
ht. Amt	451 3 710/4				
	Anteil Bäder am Ferienpaß	90 000	100 000	55 848,00	Siehe 451 3 113/0 Ein Teilbetrag in Höhe 50.000 DM ist zweck- gebunden zur Finanzierung der Preiserhöhung bei den Bäderbetrieben
	451 3 716/3				
	Schulaufgaben- und Integrationshilfen	700 000	700 000	749 999,60	
	451 3 717/1				
	Aktionen und Projekte der Jugendverbände	19 190	20 000	21 261,09	
fähig	451 3 719/8				
	Düsseldorfer Appell	34 000	-	-	
	451 3 760/0				
	Ferieniherholung für Schulkinder	1 000 000	1 000 000	1 184 919,41	
	451 3 761/9				
	Internationale Jugendbegegnungen	37 620	26 020	36 078,26	
fähig	451 3 772/4				
	Verwendung Zuschuß Sekretariat gem. Kulturarbeit	-	6 000	3 485,00	
	451 3 774/0				
	Betreuung ausl. Kinder und Jugendlicher	-	-	37 246,50	
	Summe Ausgaben	4 019 938	4 417 743	4 589 555,11	
	Summe Einnahmen	329 240	342 000	375 126,49	
	Zuschuß	3 690 698	4 075 743	4 214 428,62	
	Überschuß	-	-	-	

ht. Amt	452				
	Jugendsozialarbeit, Erzieherischer Kinder- und Jugendschutz				Verfügungsberecht. Amt 51
	Einnahmen				
	452 3 110/0				
	Teilnehmerbeiträge	4 500	4 500	2 662,00	
wachse	452 3 112/7				
führer	Entgelt für Verpflegung	355 000	355 000	252 300,88	Mehreinnahmen wachsen zu, Mindereinnahmen führen zu Minderausgaben bei 452 3 575/0
en bei	452 3 140/2				
	Mieten	63 604	61 824	65 990,35	
	452 3 150/0				
	Kostenerstattung	128 500	128 500	183 004,22	
	452 3 151/8				
	Zahlungen für Schadensfälle	1	1	-	Anordnungsberecht. Amt 11
	452 3 152/6				
	Rückzahlung von Zuschüssen	80 000	80 000	62 450,45	
	452 3 157/7				
	Vermischte Einnahmen	2 000	2 000	1 942,61	
	452 3 159/3				
	Erstattung von Umsatzsteuer	14 000	14 000	4 599,41	
	452 3 160/7				
	Ersatz der Aufwendungen für Zivildienstleistende	17 350	17 350	14 810,98	
	452 3 171/2				
	Zuweisung des Landes	-	30 163	64 052,39	
	452 3 172/0				
	Zuweisungen des Landschaftsverbandes	632 940	632 940	599 080,00	
	452 3 174/7				
	Zuw.d. Arbeitsamtes zu Personal-, Sach-, Verw.Kosten	4 842 000	4 842 000	4 405 728,66	Anordnungsberecht. Amt 11 Mehreinnahmen wachsen zu, Mindereinnahmen führen zu Minderausgaben bei 452 3 630/7
	452 3 177/1				
	Spenden	1	1	1 833,21	
	Summe Einnahmen	6 139 896	6 168 279	5 658 455,16	

		Ansatz 1995 DM	Ansatz 1994 DM	Rechnung 1993 DM	Vermerke
Ausgaben					
452 3 416/9	Honorare	47 166	187 000	67 875,73	Gegens.deckungsfähig m 460 3 417/1, 460 3 418/0
452 3 417/7	Entgelte für Dozenten (VHS)	20 000	24 000	15 085,44	Übertragbar Verfügungsberechtig: Amt 40/603 Zu Lasten des kommerziellen Haushaltsjahres dürfen Verpflichtungen bis zu 70 % des Ansatzes eingegangen werden.
452 3 490/8	SN Nr.1 Persönliche Ausgaben	4 120 600	4 820 600	3 404 183,33	
452 3 509/2	SN Nr.2 Unterhaltung der Gebäude	37 980	37 980	58 118,59	
452 3 520/3	Ausstattungs- und Ausrüstungsgegenstände	114 500	145 811	89 012,73	Gegens.deckungsfähig m 452 3 570/0, 452 3 571/8
452 3 529/7	SN Nr.2 Unterhaltung u.Beschaffung v.Geräten usw.	27 702	27 702	14 329,92	
452 3 530/0	Mieten	255 264	247 264	246 846,34	
452 3 540/8	Steuern und Abgaben	85 000	75 900	75 692,03	
452 3 549/1	SN Nr.2 Energieversorgung	216 000	202 730	207 172,40	
452 3 570/0	Werkstättenbedarf und Material für Gruppenarbeit	210 000	184 073	203 784,48	Gegens.deckungsfähig m 452 3 520/3, 452 3 571/8
452 3 571/8	Betriebskosten für Werkstatteinrichtung	232 325	232 325	237 205,29	Gegens.deckungsfähig m 452 3 520/3, 452 3 570/0
452 3 575/0	Lebensmittelbedarf	346 847	346 847	243 341,11	Siehe 452 3 112/7
452 3 630/7	Verwendung der Spendenmittel	1	1	1 833,21	Siehe 452 3 177/1 Übertragbar
452 3 640/4	Zahlung von Umsatzsteuer	39 000	39 000	38 971,17	
452 3 650/1	Materialien für Jugendfreizeiteinrichtungen	-	22 500	46 571,49	
452 3 651/0	Sachkosten (Bereich VHS)	62 089	62 089	30 724,43	Übertragbar Verfügungsberechtig: Amt 40/603
452 3 655/2	Prüfungsgebühren	16 000	-	-	
452 3 656/0	Druckkosten	-	-	7 982,53	
452 3 668/4	Aufwendungen für Zivildienstleistende	28 710	28 710	26 358,30	
452 3 669/2	Vermischte Ausgaben	467	467	693,05	
452 3 701/0	Zuschuß an die ZWD (Amt 51)	430 458	430 458	396 822,00	Gegens.deckungsfähig m 452 3 717/6 Übertragbar
452 3 702/8	An Wohlfahrtsverbände für allgem. Jugendhilfe	9 866	12 241	13 989,99	
452 3 705/2	Zuschüsse an Jugendschutzvereine	69 084	72 000	72 000,00	
452 3 710/9	Stadtteilprojekt Garath-Südost	14 393	15 000	15 000,00	
452 3 711/7	Rückzahlung zuviel erhaltener Landeszuweisungen	1	1	-	
452 3 717/6	Zuschüsse an Träger	4 633 019	4 633 019	4 528 719,00	Gegens.deckungsfähig m 452 3 701/0 Übertragbar
452 3 760/5	Bildungs- und Öffentlichkeitsarbeit	43 380	43 380	30 095,14	
452 3 761/3	Maßnahmen des erzieherischen Jugendschutzes	9 135	10 150	5 088,02	
452 3 770/2	Verwendung der Spendenmittel	1	1	-	Übertragbar
452 3 775/3	Projekt Schulsozialarbeit Gerresheim	1	1	3 172,94	
452 3 841/5	Zinsen für zuviel erhaltene Zuweisungen	1	1	-	
	Summe Ausgaben	11 068 990	11 901 251	10 080 668,66	
	Summe Einnahmen	6 139 896	6 168 279	5 658 455,16	
	Zuschuß	4 929 094	5 732 972	4 422 213,50	
	Überschuß	-	-	-	

Soziale Sicherung

Ansatz 1995
DM

Ansatz 1994
DM

Rechnung 1993
DM

Vermerke

453

Förderung der Erziehung in der Familie

Verfügungsberecht. Amt 51

Einnahmen

453 3 140/7	Mieten	41 520	-	-
	Summe Einnahmen	41 520	-	-

Ausgaben

453 3 701/4	Familienerholungsmaßnahmen	237 925	250 000	242 511,00
453 3 706/5	Zuschuß a.d. Verband alleinsteh. Mütter u. Väter	193 051	-	-
453 3 708/1	Zuschuß an den Kinderschutzbund	50 569	-	-
453 3 761/8	Elternbriefe	13 250	26 500	26 065,46
453 3 764/2	Aufwendungen für Minderj. unter Erz.-beistand usw.	3 870	4 300	3 804,89
453 3 768/5	Förderung von Großfamilien	-	10 400	9 800,00
	Summe Ausgaben	498 665	291 200	282 181,35
	Summe Einnahmen	41 520	-	-
	Zuschuß	457 145	291 200	282 181,35
	Überschuß	-	-	-

Verfügungsberechtigt
Dezernat 010

454

Förderung von Kindern in Tageseinrichtungen u. in

Tagespflege

Verfügungsberecht. Amt 51

Einnahmen

454 3 172/0	Zuweisungen des Landschaftsverbandes	-	-	36 036,00
	Summe Einnahmen	-	-	36 036,00

Ausgaben

454 3 578/4	Fahrdienst für Kindergartenkinder	-	-	40 833,13
	Summe Ausgaben	-	-	40 833,13
	Summe Einnahmen	-	-	36 036,00
	Zuschuß	-	-	4 797,13
	Überschuß	-	-	-

455

Hilfe zur Erziehung

Verfügungsberecht. Amt 51

Einnahmen

455 3 110/4	Teilnehmerbeiträge f. Maßn. d. off. Jugendhilfe	1 500	1 300	1 768,00
455 3 150/3	Erstattung von Helm- und Rückführungskosten	31 900	31 900	23 786,97
455 3 155/4	Unfallkostenerstattung	-	-	6 021,20
455 3 162/7	Anteil der Landschaftsverbände, FEH	-	16 800	2 736,15
455 3 164/3	Ersatzl. v. örtl. u. überörtl. Trägern d. Sozialh.	1 823 765	1 823 765	1 364 841,91

		Ansatz 1995 DM	Ansatz 1994 DM	Rechnung 1993 DM	Vermerke
455 3 165/1	Ersatzleistung der örtlichen Träger	843 500	360 000	337 088,54	
455 3 166/0	Ersatzl. überörtl. Träger, wirtschaftl. Erziehungsh.	-	-	16 526,87	
455 3 170/8	Erstattung von Personalkosten	-	-	14 821,73	
455 3 172/4	Zuweisungen LV für offene erz. Jugendhilfe	-	-	5 568,75	
455 3 173/2	Zuweisungen LV für offene erz. Jugendhilfe, Projekte	1	1	-	
455 3 174/0	Spenden	1 800	1 800	100 238,54	Mehreinnahmen wachsen Mindereinnahmen führen zu Minderausgaben bei 455 3 779/0
455 3 175/9	Zuweisungen nach dem Betreuungsgesetz	1 428 000	1 428 000	-	
455 3 176/7	Zuschuß des Vereins für Bewährungshilfe	1	1	-	
455 3 177/5	Rückzahlung von Kostenersatz	50 000	50 000	475 704,50	
455 3 178/3	Stiftungserträge	2 331	2 845	2 910,00	Anordnungsberechtig. An
455 3 179/1	Erstattung durch Landesjugendamt NW	-	378 600	370 177,53	
455 3 180/5	Mietzuschuß Düsseldorf Fashion House Verw.Ges.mbH	-	-	65,20	
455 3 240/2	Von Sozialleistungsträgern, örtl. Kostenträger	73 300	73 300	59 147,60	Außerhalb Einrichtungen
455 3 243/7	Von Drittverpflichteten für Pflegestellen	301 000	301 000	258 508,47	Außerhalb Einrichtungen
455 3 250/0	Von Sozialleistungsträgern, örtl. Kostenträger	1 010 000	1 010 000	1 041 224,09	In Einrichtungen
455 3 251/8	Von Sozialleistungsträgern, überörtl. Kostenträger	-	-	74,00-	
455 3 252/6	Von sonstigen Drittverpflichteten für Heim	-	-	16 974,89-	
455 3 253/4	Von Drittverpflichteten für Heimkosten	651 500	651 500	762 377,89	In Einrichtungen
	Summe Einnahmen	6 218 598	6 130 812	4 826 465,05	
Ausgaben					
455 3 416/2	Feldversuch (Honorare, Personalkosten)	583 300	-	-	Gegens.deckungsfähig 455 3 766/8 Übertragbar
455 3 417/0	Honorare	48 000	-	-	
455 3 490/1	SN Nr.1 Persönliche Ausgaben	27 486 100	25 630 180	27 874 151,07	
455 3 530/4	Mieten	58 000	-	-	
455 3 650/5	Intensive sozialpädagogische Einzelbetreuung	435 000	360 000	340 695,04	
455 3 654/8	Reisekosten für Betreuungsmaßnahmen	100	100	266,50	
455 3 655/6	Dolmetscherkosten	950	1 055	101,75	
455 3 657/2	Rechtsanwaltskosten	1 055	1 055	264,00	
455 3 672/6	Kostenerstattung an örtliche Träger	1 200 000	1 200 000	1 460 981,78	Gegens.deckungsfähig 455 3 740/4, 455 3 741/2 455 3 769/2, 455 3 773/0 455 3 774/9, 455 3 782/0 456 3 740/9, 456 3 741/7 456 3 770/0, 456 3 773/5
455 3 700/5	Kostenersatz gemäß §§ 74, 76 KJHG	10 511 157	10 725 670	11 813 508,13	
455 3 701/3	Zuweisungen an Träger nach dem Betreuungsgesetz	2 054 808	2 055 836	3 100 901,00	
455 3 704/8	Kosteners. gem. §76 KJHG -Verw.gemeinkostenanteil -	636 634	649 627	683 817,00	

Soziale Sicherung

	Ansatz 1995 DM	Ansatz 1994 DM	Rechnung 1993 DM	Vermerke
455 3 740/4 Stationäre Krankenhilfe f. Minderjährige in Heimen	67 900	70 000	8 247,12	Gegens.deckungsfähig mit 455 3 672/6, 455 3 741/2 455 3 769/2, 455 3 773/0 455 3 774/9, 455 3 782/0 456 3 740/9, 456 3 741/7 456 3 770/0, 456 3 773/5
455 3 741/2 Ambulante Krankenhilfe für Minderjährige in Heimen	164 900	170 000	180 489,19	Gegens.deckungsfähig mit 455 3 672/6, 455 3 740/4 455 3 769/2, 455 3 773/0 455 3 774/9, 455 3 782/0 456 3 740/9, 456 3 741/7 456 3 770/0, 456 3 773/5
455 3 760/9 Überführungs-, Heim- und sonstige Kosten	-	18 000	2 817,42	
455 3 763/3 Erziehungsmaßnahmen usw.	147 706	96 400	67 935,09	Gegens.deckungsfähig mit 457 3 762/4
455 3 764/1 Inanspruchnahme des intern. Sozialdienstes	3 500	2 000	1 500,00	
455 3 766/8 Feldversuch (Sachkosten)	550 000	-	-	Gegens.deckungsfähig mit 455 3 416/2 Übertragbar
455 3 767/6 Heim- und Rückführungskosten für Minderjährige	43 900	43 900	26 968,17	
455 3 769/2 Laufende Barleistungen für Pflegestellen	3 200 000	3 200 000	2 558 485,10	Gegens.deckungsfähig mit 455 3 672/6, 455 3 740/4 455 3 741/2, 455 3 773/0 455 3 774/9, 455 3 782/0 456 3 740/9, 456 3 741/7 456 3 770/0, 456 3 773/5
455 3 772/2 Verfügungsmittel des allgem. Sozialdienstes	-	-	2 882,18	
455 3 773/0 Tagespflege	1 611 000	1 790 000	1 466 523,68	Gegens.deckungsfähig mit 455 3 672/6, 455 3 740/4 455 3 741/2, 455 3 769/2 455 3 774/9, 455 3 782/0 456 3 740/9, 456 3 741/7 456 3 770/0, 456 3 773/5
455 3 774/9 Leistungen an Heime für Minderjährige	40 748 636	40 748 636	37 421 625,30	Gegens.deckungsfähig mit 455 3 672/6, 455 3 740/4 455 3 741/2, 455 3 769/2 455 3 773/0, 455 3 782/0 456 3 740/9, 456 3 741/7 456 3 770/0, 456 3 773/5
455 3 775/7 Leistungen an Heime, Anstalten u.a. Einrichtungen	-	-	2 087,27	
455 3 776/5 Projektarbeit des ASD in der Erkrather Straße	18 000	22 000	25 579,70	
455 3 779/0 Verwendung der Spendenmittel	1 800	1 800	40 270,04	Siehe 455 3 174/0 Übertragbar
455 3 782/0 Intensive sozialpädagogische Einzelbetreuung	250 000	250 000	167 399,77	Gegens.deckungsfähig mit 455 3 672/6, 455 3 740/4 455 3 741/2, 455 3 769/2 455 3 773/0, 455 3 774/9 456 3 740/9, 456 3 741/7 456 3 770/0, 456 3 773/5
455 3 842/7 Zinsen für zuviel erhaltene Zuweisungen	1	1	-	
Summe Ausgaben	89 822 447	87 036 260	87 247 476,30	
Summe Einnahmen	6 218 598	6 130 812	4 826 465,05	
Zuschuß	83 603 849	80 905 448	82 421 011,25	
Überschuß	-	-	-	

		Ansatz 1995 DM	Ansatz 1994 DM	Rechnung 1993 DM	Vermerke
456	Hilfen für junge Volljährige / Inobhutnahme				Verfügungsberecht. Amt
	Einnahmen				
456 3 162/1	Von Trägern d. Sozialh. f. junge Volljährige	100 000	100 000	286 553,90	
456 3 164/8	Von Sozialleistungsträg. f. Volljährige in Heimen	300 000	300 000	251 703,72	
456 3 240/7	Von Sozialleistungsträg. f. Vollj. in Fam.-Pflege	15 000	15 000	3 962,44	Außerhalb Einrichtungen
456 3 241/5	Von Drittverpflichteten f. Vollj. in Fam.-Pflege	1 000	1 000	-	Außerhalb Einrichtungen
456 3 250/4	Von Drittverpflichteten f. Vollj. in Heimen	60 000	60 000	44 841,20	
	Summe Einnahmen	<u>476 000</u>	<u>476 000</u>	<u>587 061,26</u>	
	Ausgaben				
456 3 740/9	Stationäre Krankenhilfe für Volljährige in Heimen	38 800	40 000	19 669,59	Gegens.deckungsfähig m 455 3 672/6, 455 3 740/4 455 3 741/2, 455 3 769/2 455 3 773/0, 455 3 774/3 455 3 782/0, 456 3 741/7 456 3 770/0, 456 3 773/5
456 3 741/7	Ambulante Krankenhilfe für Volljährige in Heimen	19 400	20 000	18 124,30	Gegens.deckungsfähig m 455 3 672/6, 455 3 740/4 455 3 741/2, 455 3 769/2 455 3 773/0, 455 3 774/3 455 3 782/0, 456 3 740/9 456 3 770/0, 456 3 773/5
456 3 770/0	Leistungen an Volljährige in Heimen *	8 529 226	8 529 226	7 692 381,79	Gegens.deckungsfähig m 455 3 672/6, 455 3 740/4 455 3 741/2, 455 3 769/2 455 3 773/0, 455 3 774/3 455 3 782/0, 456 3 740/9 456 3 741/7, 456 3 773/5
456 3 773/5	Laufende und einmalige Leistungen	87 300	90 000	102 363,30	Gegens.deckungsfähig m 455 3 672/6, 455 3 740/4 455 3 741/2, 455 3 769/2 455 3 773/0, 455 3 774/3 455 3 782/0, 456 3 740/9 456 3 741/7, 456 3 770/0
	Summe Ausgaben	<u>8 674 726</u>	<u>8 679 226</u>	<u>7 832 538,98</u>	
	Summe Einnahmen	<u>476 000</u>	<u>476 000</u>	<u>587 061,26</u>	
	Zuschuß	<u>8 198 726</u>	<u>8 203 226</u>	<u>7 245 477,72</u>	
	Überschuß	-	-	-	
457	Adoptionsvermittl., Amtspflegschaft und -vormundschaft				Verfügungsberecht. Amt
	Einnahmen				
457 3 110/3	Teilnehmerbeiträge	900	900	550,00	
457 3 151/0	Erst. von Personalkosten - Dienstunfall	-	-	1 451,74	
457 3 157/0	Vermischte Einnahmen	1	1	-	
457 3 177/4	Spenden	1	1	-	Mehreinnahmen wachsen Mindereinnahmen führen zu Minderausgaben bei 457 3 767/5
	Summe Einnahmen	<u>902</u>	<u>902</u>	<u>2 001,74</u>	

Soziale Sicherung

Ansatz 1995
DM

Ansatz 1994
DM

Rechnung 1993
DM

Vermerke

Ausgaben

457 3 490/0	SN Nr.1 Persönliche Ausgaben	5 368 900	4 644 400	4 785 865,83	
457 3 653/9	Kontenführungsgebühren	1 000	1 000	200,00	
457 3 703/9	Aufwendungen für Adoptionsvermittlungen	197 162	197 162	197 162,00	
457 3 760/8	Aufwendungen für Amtsmündel	19 340	21 500	15 978,75	
457 3 762/4	Förderung des Adoptions- und Pflegekinderwesens	86 200	66 200	99 697,26	Gegens.deckungsfähig mit 455 3 763/3
457 3 765/9	Förderung des Vormundschaftswesens	3 661	4 067	3 804,44	
457 3 766/7	Aufwendungen f.d.Bewertung des bewegl.Mündelverm.	300	300	-	
457 3 767/5	Verwendung der Spendenmittel	1	1	-	Siehe 457 3 177/4 Übertragbar
	Summe Ausgaben	5 676 564	4 934 630	5 102 708,28	
	Summe Einnahmen	902	902	2 001,74	
	Zuschuß	5 675 662	4 933 728	5 100 706,54	
	Überschuß	-	-	-	

Sonstige Aufgaben

Einnahmen

458 3 110/8	Teilnehmerbeiträge für Freizeitmaßnahmen	-	7 200	8 030,00	
458 3 111/6	Fortbildung (Teilnehmerbeiträge u. Reisekosten)	7 290	7 290	7 011,35	
458 3 157/4	Vermischte Einnahmen	-	1	-	
458 3 162/0	Erstattung v. örtl. Trägern der Sozialhilfe	-	600	532,50	
458 3 172/8	Zuweisung d. LV f. Ferienangebote f. behinderte	-	4 500	4 653,00	
458 3 173/6	Zuweisungen des Landschaftsverbandes	6 000	12 000	8 063,20	
458 3 177/9	Spenden	-	1	4 444,00	
458 3 179/5	Spenden f. Aktionen gegen Radikalismus jegl. Art	-	1	5 700,00	
	Summe Einnahmen	13 290	31 593	38 434,05	

Ausgaben

458 3 416/6	Honorare	-	38 060	30 630,76	
458 3 530/8	Mieten	-	4 300	4 095,00	
458 3 560/0	Fortbildungsmaßnahmen	43 528	48 364	51 322,18	Gegens.deckungsfähig mit 464 3 560/5, 466 3 560/4, 468 3 560/3
458 3 561/8	Fortbildungsmaß. für Mitarbeiter d. Behindertenhil	-	594	1 029,85	
458 3 650/9	Ratgeber für Behinderte	-	6 303	14 070,77	
458 3 652/5	Verwendung der Spendenmittel	-	1	4 444,00	

Verfügungsberecht. Amt 51

		Ansatz 1995 DM	Ansatz 1994 DM	Rechnung 1993 DM	Vermerke
458 3 653/3	Pädagogisches Material	-	8 909	11 377,75	
458 3 654/1	Aktionen gegen Radikalismus jeglicher Art	-	1	55 649,21	460 3 4
458 3 703/3	Zuschüsse an Vereine der Behinderten	-	134 000	138 610,37	460 3 4 460 3 4
458 3 760/2	Freizeitangebote für Behinderte	-	124 500	124 458,83	460 3 4 460 3 4
	Summe Ausgaben	43 528	365 032	435 688,72	
	Summe Einnahmen	13 290	31 593	38 434,05	460 3 4
	Zuschuß	30 238	333 439	397 254,67	460 3 4 460 3 4 460 3 5
	Überschuß	-	-	-	460 3 4 460 3 4 460 3 5
460	Einrichtungen der Jugendarbeit				Verfügungsberecht. Amt
	Einnahmen				460 3 5 460 3 5
460 3 112/1	Teilnehmerbeiträge für Veranstalt. d. Jugendpflege	61 800	61 800	118 595,60	Mehreinnahmen wachsen Mindereinnahmen führen zu Minderausgaben bei 460 3 763/4, 460 3 768/5 460 3 769/3, 460 3 775/6 460 3 5
460 3 113/0	Einnahmen aus dem Betrieb der Jungen Aktionsbühne	6 000	-	-	Mehreinnahmen wachsen Mindereinnahmen führen zu Minderausgaben bei 460 3 654/9 460 3 5 460 3 5 460 3 6
460 3 116/4	Einnahmen aus Sonderveranstaltungen	66 000	10 000	3 523,80	Mehreinnahmen wachsen Mindereinnahmen führen zu Minderausgaben bei 460 3 774/0 460 3 6 460 3 6
460 3 140/7	Mieten	150 800	9 000	8 067,00	
460 3 150/4	Rückzahlung von Betriebskostenzuschüssen	1	1	121 108,78	460 3 6
460 3 153/9	Rückzahlung zuviel gezahlter Zuschüsse	50 000	50 000	29 935,37	460 3 6 460 3 7
460 3 158/0	Vermischte Einnahmen	5 001	5 001	-	Mehreinnahmen wachsen Mindereinnahmen führen zu Minderausgaben bei 460 3 773/1 460 3 7
460 3 160/1	Ersatz der Aufwendungen für Zivildienstleistende	15 150	16 550	-	460 3 7
460 3 164/4	Erstatt. eines Arbeitgeberanteils z. Kranke	-	-	217,86	460 3 7
460 3 171/7	Zuweisung des LV aus dem Landesjugendplan	961 380	936 900	961 380,00	
460 3 173/3	Zuschuß Sekretariat gem. Kulturarbeit	6 000	-	-	Mehreinnahmen wachsen Mindereinnahmen führen zu Minderausgaben bei 460 3 772/3 460 3 7 460 3 7
460 3 177/6	Spenden	1	1	7 759,00	Mehreinnahmen wachsen Mindereinnahmen führen zu Minderausgaben bei 460 3 650/6 460 3 7
	Summe Einnahmen	1 322 133	1 089 253	1 250 587,41	460 3 7 460 3 7 460 3 7 460 3 7

Soziale Sicherung

	Ansatz 1995 DM	Ansatz 1994 DM	Rechnung 1993 DM	Vermerke	
Ausgaben					
460 3 414/7	Honorare, Jugendfreizeiteinrichtungen	1 789 744	1 499 910	1 541 414,37	Gegens.deckungsfähig mit 460 3 763/4
460 3 416/3	Aufwendungen für Hausmeister	7 297	11 345	9 591,45	
460 3 417/1	Honorare für Integrationsarbeit	79 500	79 500	90 715,28	Gegens.deckungsfähig mit 452 3 416/9, 460 3 418/0
460 3 418/0	Honorare f.d. Tätigkeit mit ausländ. Jugendlichen	169 500	169 500	167 361,26	Gegens.deckungsfähig mit 452 3 416/9, 460 3 417/1
460 3 460/0	Auslagenersatz	-	-	492,33	
460 3 490/2	SN Nr.1 Persönliche Ausgaben	9 535 100	6 893 100	8 410 625,85	
460 3 509/7	SN Nr.2 Unterhaltung der Gebäude	269 640	269 640	456 704,66	
460 3 520/8	Neu- und Ersatzbeschaffung, JFE	53 577	53 577	11 313,14	Gegens.deckungsfähig mit 460 3 768/5, 460 3 769/3
460 3 521/6	Neu- u. Ersatzbesch., intern. Jugend-u. Familientreff	4 500	4 500	4 814,64	
460 3 529/1	SN Nr.2 Unterhaltung u.Beschaffung v.Geräten usw.	60 480	60 480	55 087,00	
460 3 531/3	Mieten, Jugendfreizeiteinrichtungen	1 046 344	785 333	403 691,22	
460 3 532/1	Mieten	53 500	43 000	39 823,90	
460 3 540/2	Steuern und Abgaben	92 700	92 700	80 953,93	
460 3 541/0	Überwachung der Gebäude und des Heimbetriebes	-	-	3 840,37	
460 3 549/6	SN Nr.2 Energieversorgung	330 000	336 687	315 269,45	
460 3 560/7	Dienst- und Schutzkleidung	1 200	1 200	1 998,96	
460 3 630/1	Ausstattungen im Kinderspielplatzbereich	20 738	20 738	12 339,98	
460 3 640/9	GEMA-Gebühren	42 000	42 000	30 000,00	
460 3 650/6	Verwendung der Spendenmittel	1	1	5 543,06	Siehe 460 3 177/6 Übertragbar
460 3 652/2	Pädagogisches Material	22 200	22 200	15 785,32	
460 3 654/9	Betriebskosten der Jungen Aktionsbühne	39 082	-	-	Siehe 460 3 113/0
460 3 668/9	Aufwendungen für Zivildienstleistende	26 100	27 500	-	
460 3 669/7	Vermischte Ausgaben	-	-	1 541,36	
460 3 700/6	Betrieb von Helmen der offenen Tür	3 901 569	3 854 683	3 468 179,00	
460 3 706/5	Zuschuß für Mädchenhaus e.V.	58 685	30 000	30 000,00	
460 3 707/3	Rückzahlung zuviel erh. Zuschüsse LV	1	1	-	
460 3 710/3	Zuschüsse für Abenteuerspielplätze	215 000	215 000	239 126,00	Gegens.deckungsfähig mit 460 3 711/1, 460 3 719/7
460 3 711/1	Zuschuß "Aktivgelände Wersten /Nachbarschaftstreff"	264 100	264 100	278 944,00	Gegens.deckungsfähig mit 460 3 710/3, 460 3 719/7
460 3 712/0	Rückzahlung zuviel erhaltener Zuweisungen des LV	1	1	-	
460 3 714/6	Rückzahlung zuviel erhaltener Landeszuweisungen	-	-	2 520,14	
460 3 716/2	Zuschuß für Sägewerk	1 725	1 725	1 725,00	
460 3 717/0	Zuschuß für Spieloase Brunnenstraße	54 720	54 720	54 720,00	
460 3 718/9	Integrationshilfen für Aussiedler	404 127	421 184	360 640,00	
460 3 719/7	Zuschüsse für Betreuung auf Kinderspielplätzen	19 417	20 236	19 926,00	Gegens.deckungsfähig mit 460 3 710/3, 460 3 711/1
460 3 763/4	Freizeitlilien der Jugendförderung	723 277	700 777	773 441,87	Siehe 460 3 112/1 Gegens.deckungsfähig mit 460 3 414/7
460 3 764/2	Fachberatung für städt. Jugendfreizeitlilien	2 500	2 500	1 375,06	
460 3 768/5	Kinder- und Jugendarbeit in sozialen Brennpunkten	130 979	130 979	156 449,80	Siehe 460 3 112/1 Gegens.deckungsfähig mit 460 3 520/8, 460 3 769/3

		Ansatz 1995 DM	Ansatz 1994 DM	Rechnung 1993 DM	Vermerke
460 3 769/3	Abenteuerspielplätze	64 000	64 000	70 941,15	Siehe 460 3 112/1 Gegens.deckungsfähig 460 3 520/8, 460 3 769/3
460 3 772/3	Verwendung Zuschuß Sekretariat gem. Kulturarbeit	6 000	-	-	Siehe 460 3 173/3
460 3 773/1	Betreuung ausl. Kinder und Jugendlicher	39 000	39 000	-	Siehe 460 3 158/0
460 3 774/0	Sonderveranstaltungen	66 000	10 000	3 523,80	Siehe 460 3 116/4
460 3 775/8	Integrationshilfen	28 600	28 600	43 967,64	Siehe 460 3 112/1
460 3 842/8	Zinsen für zuviel erh. Zuweisungen, JFE	1	1	260,99	
	Summe Ausgaben	19 622 905	16 250 418	17 164 647,98	
	Summe Einnahmen	1 322 133	1 089 253	1 250 587,41	
	Zuschuß	18 300 772	15 161 165	15 914 060,57	
	Überschuß	-	-	-	

462 Einrichtungen der Familienförderung

Verfügungsberech. Am

Einnahmen

Keine Einnahmen

Ausgaben

462 3 703/0	Betrieb von Einrichtungen der Elternbildung	875 842	875 842	1 347 448,00	
	Summe Ausgaben	875 842	875 842	1 347 448,00	
	Summe Einnahmen	-	-	-	
	Zuschuß	875 842	875 842	1 347 448,00	
	Überschuß	-	-	-	

464 Tageseinrichtungen für Kinder

Verfügungsberech. Am

Einnahmen

464 3 110/3	Beiträge der Eltern u. Entgelt f. Verpflegung	9 975 416	8 118 800	5 089 152,98	
464 3 140/5	Mieten	67 593	67 593	68 718,66	
464 3 150/2	Einnahmen aus Regreß- ansprüchen	-	-	4 166,84	
464 3 152/9	Kostenbeteiligungen an Schwermetalluntersuchungen	-	-	436,00	
464 3 157/0	Vermischte Einnahmen	1 187	-	-	
464 3 161/8	Ersatzleistung des Landes	241 655	241 655	772 112,50	
464 3 162/6	Ersatzleistung des Landschaftsverbandes	50 600	49 439	33 504,00	Anordnungsberech. Am
464 3 165/0	Kostenbeteiligung durch Betriebe	60 000	-	-	
464 3 171/5	Landeszuweisungen	15 317 703	12 653 642	10 753 413,16	
464 3 172/3	Zuweisungen des Landschaftsverbandes	36 000	43 000	-	
464 3 173/1	Landeszuw. zum Betrieb v. Kindertageseinrichtungen	32 500 138	25 884 536	25 317 314,63	

Soziale Sicherung

Ansatz 1995 DM Ansatz 1994 DM Rechnung 1993 DM Vermerke

	Ansatz 1995 DM	Ansatz 1994 DM	Rechnung 1993 DM	Vermerke
464 3 177/4 Spenden	1	1	19 600,00	Mehreinnahmen wachsen zu, Mindereinnahmen führen zu Minderausgaben bei 464 3 650/4
464 3 178/2 Landeszuw. für das Alleinerziehendenprojekt Fle	-	-	80 000,00	
464 3 180/4 Beiträge der Eltern für Kindertageseinrichtungen	13 329 600	13 200 000	11 537 203,70	
464 3 260/6 Geldbußen	1	1	-	
Summe Einnahmen	71 579 872	60 258 667	53 675 622,47	
Ausgaben				
464 3 416/1 Sprachtherapeutische Förderung	30 000	30 000	30 000,00	
464 3 417/0 Honorare für Schulaufgabenbetreuung	25 960	-	-	
464 3 490/0 SN Nr.1 Persönliche Ausgaben	27 782 500	23 174 000	25 141 666,11	
464 3 500/1 Erhaltungsaufwand nach § 2 Betriebskosten-VO	2 115 320	2 015 320	1 642 190,49	
464 3 502/8 Unterhaltung unbebauter Grundstücke	4 600	4 600	4 415,37	
464 3 504/4 Unterhalt.u. Verbess.v. Spielpl. an Kindertagesst.	10 000	10 000	-	
464 3 509/5 SN Nr.2 Unterhaltung der Gebäude	11 340	11 340	64 175,46	
464 3 527/3 Beschaffung von Büromaschinen	4 400	3 800	1 986,90	Verfügungsberecht. Amt 10
464 3 529/0 SN Nr.2 Unterhaltung u.Beschaffung v.Geräten usw.	2 313	2 313	182,34	
464 3 530/3 Mieten	4 475 625	2 729 850	1 499 402,75	
464 3 532/0 Erbbauzinsen Grundvermögen	24 700	24 700	24 697,76	
464 3 533/8 Beschaffung von Kindersitzen für Kraftfahrzeuge	-	-	7 633,03	
464 3 541/9 Steuern und Abgaben	266 142	227 382	161 699,13	
464 3 549/4 SN Nr.2 Energieversorgung	925 000	826 440	774 589,48	
464 3 560/5 Fortbildungsmaßnahmen	66 750	47 096	41 455,54	Gegens.deckungsfähig mit 458 3 560/0, 466 3 560/4 468 3 560/3
464 3 570/2 Beschaffung von Zeichenmaterial	12 000	10 000	1 999,39	
464 3 571/0 Wäschereinigung	246 816	184 800	125 790,81	
464 3 572/9 Verpflegung	2 388 550	2 030 886	1 388 700,40	
464 3 573/7 Spiel-, Lern- und Beschäftigungsmaterial	460 860	378 560	97 136,00	
464 3 574/5 Therapeutischer Bedarf	2 000	2 000	1 960,08	
464 3 577/0 Betriebskosten Tagesstätten Amt 54	350 000	150 000	139 935,16	
464 3 578/8 Fahrdienst für Kindergartenkinder	50 600	49 439	-	
464 3 580/0 Fahrtkosten für Kindergartengruppen	13 000	13 000	601,60	
464 3 590/7 Beschaffung v. päd. Material u. Dekomaterial	-	-	13 551,34	
464 3 640/7 Beitragsumlage zur Eigenunfallversicherung	100 048	86 469	79 136,00	
464 3 650/4 Verwendung der Spendenmittel	1	1	19 600,00	Siehe 464 3 177/4 Übertragbar
464 3 651/2 Elternarbeit in Einrichtungen der Kinderhilfe	1 900	1 900	740,00	
464 3 653/9 Beiträge und Verpflegung KH-Zentrum u.Förderungszt.	145 000	183 540	103 049,91	
464 3 655/5 Honorare für Schulaufgabenbetreuung	-	25 960	6 996,25	
464 3 659/8 Büromaterial	8 000	8 000	1 999,45	
464 3 671/7 Rückzahlung zuviel erhaltener Zuweisungen des LV	1 168	1	-	
464 3 672/5 Betriebskostenzuschüsse an städt. Einrichtungen	1 100 000	1 550 000	1 170 806,70	
464 3 679/2 Innere Verrechnungen	5 271 562	5 286 396	5 340 114,90	
464 3 701/2 Betrieb von Kindergärten und Horten	72 560 000	66 000 000	66 021 000,00	

	Ansatz 1995 DM	Ansatz 1994 DM	Rechnung 1993 DM	Vermerke
464 3 711/0				
Rückzahlung zuviel erhaltener Landeszuweisungen	1	1	-	
464 3 715/2				
Betrieb v. Kinderg. u. Horten - Verwaltungskosten	180 520	180 520	180 520,00	
464 3 773/0				
Übernahme von Beiträgen für Kindertageseinricht.	30 000	30 000	19 032,00	
464 3 841/8				
Zinsen für zuviel erhaltene Zuweisungen	1	1	-	
Summe Ausgaben	118 666 677	105 278 315	104 106 764,35	
Summe Einnahmen	71 579 872	60 258 667	53 675 622,47	
Zuschuß	47 086 805	45 019 648	50 431 141,88	
Überschuß	-	-	-	

465 Erziehungs-, Jugend- und Familienberatungsstellen

Verfügungsberecht. Am

Einnahmen				
465 3 171/0	Landeszuweisungen	380 400	380 400	691 193,59
	Summe Einnahmen	380 400	380 400	691 193,59
Ausgaben				
465 3 416/6	Honorare	3 025	6 050	6 050,00
465 3 490/5	SN Nr.1 Persönliche Ausgaben	1 742 700	1 424 700	2 261 489,46
465 3 562/6	Supervision u. Fortbildung Jugend- Elternberatung	1 800	2 000	3 948,00
465 3 579/0	Nebenkosten Jugend- und Elternberatungsdienst	2 070	2 300	1 979,31
465 3 702/5	Betrieb von Erziehungs- und Eheberatungsstellen	3 050 274	3 050 274	3 486 027,00
465 3 713/0	Projekte gegen Kindesmißhandl. u.-vernachlässigung	870 334	-	-
	Summe Ausgaben	5 670 203	4 485 324	5 759 493,77
	Summe Einnahmen	380 400	380 400	691 193,59
	Zuschuß	5 289 803	4 104 924	5 068 300,18
	Überschuß	-	-	-

466 Einricht. f. Hilfe zur Erziehung u. Hilfe f.

Verfügungsberecht. Am

Junge Volljährige

Einnahmen				
466 3 110/2	Pflegekostenbeiträge (JSS)	3 044 938	3 044 938	2 460 268,55
466 3 111/0	Pflegekostenbeiträge (KHZ)	10 477 633	11 015 233	8 366 743,00
466 3 112/9	Entgelt für Verpflegung (KHZ)	162 240	151 747	150 883,47
466 3 113/7	Entgelt für Verpflegung (JSS)	9 400	9 120	10 826,70
466 3 114/5	Kostenerstattung städt. Wohngemeinschaften	62 250	23 000	1 534,74-
466 3 115/3	Elternbeiträge (KHZ)	-	-	6 000,00
466 3 140/4	Mieten (KHZ)	82 920	71 220	76 139,19
466 3 141/2	Kautionsrückzahlungen (JSS)	5 500	5 200	3 924,53
466 3 151/0	Rückzahlung v.n. verausgabten Weihnachtsgeldern (KHZ)	500	500	197,04
466 3 154/4	Schadenersatzleistungen von Dritten	-	-	3 532,86
466 3 156/0	Vermischte Einnahmen	500	-	-

Soziale Sicherung

	Ansatz 1995 DM	Ansatz 1994 DM	Rechnung 1993 DM	Vermerke
466 3 157/9	1 500	2 000	1 238,60	
466 3 158/7	-	100	-	
466 3 160/9	7 000	13 695	12 929,04	
466 3 161/7	8 675	-	-	
466 3 172/2	795 000	792 000	796 307,53	
466 3 174/9	9 500	9 500	18 390,30	Mehreinnahmen wachsen zu, Mindereinnahmen führen zu Minderausgaben bei 466 3 520/5
466 3 175/7	1	1	-	
466 3 176/5	-	60 000	74 438,70	
466 3 177/3	300	300	5 256,00	Mehreinnahmen wachsen zu, Mindereinnahmen führen zu Minderausgaben bei 466 3 650/3
Summe Einnahmen	<u>14 667 857</u>	<u>15 198 554</u>	<u>11 985 540,77</u>	
Ausgaben				
466 3 416/0	29 050	34 050	21 253,52	Gegens.deckungsfähig mit 466 3 417/9
466 3 417/9	167 288	185 875	166 205,26	Gegens.deckungsfähig mit 466 3 416/0
466 3 418/7	5 000	-	-	Gegens.deckungsfähig mit 466 3 532/9, 466 3 584/1 466 3 642/2
466 3 419/5	14 355	-	-	
466 3 490/0	9 697 900	10 196 200	8 768 976,27	
466 3 500/0	181 800	202 000	-	Verfügungsberecht. Amt 65
466 3 502/7	4 000	5 000	4 861,42	
466 3 509/4	-	-	165 579,39	
466 3 510/8	20 082	39 600	21 343,41	Gegens.deckungsfähig mit 466 3 511/6, 466 3 513/2
466 3 511/6	1 780	4 400	2 091,38	Gegens.deckungsfähig mit 466 3 510/8, 466 3 513/2
466 3 512/4	12 900	12 900	10 107,61	
466 3 513/2	13 000	14 500	10 777,50	Gegens.deckungsfähig mit 466 3 510/8, 466 3 511/6
466 3 520/5	15 000	15 000	22 104,80	Siehe 466 3 174/9
466 3 521/3	44 406	49 340	-	Verfügungsberecht. Amt 65
466 3 523/0	5 040	5 600	-	Verfügungsberecht. Amt 65
466 3 527/2	14 000	16 000	14 064,37	
466 3 529/9	-	-	59 770,02	
466 3 530/2	42 750	91 750	59 874,04	
466 3 531/0	200 186	222 428	177 094,82	
466 3 532/9	87 250	-	-	Gegens.deckungsfähig mit 466 3 418/7, 466 3 584/1 466 3 642/2
466 3 541/8	44 124	54 124	46 874,79	
466 3 549/3	346 000	306 326	321 964,61	
466 3 560/4	5 000	14 280	7 656,80	Gegens.deckungsfähig mit 466 3 560/0, 466 3 560/5 466 3 560/3
466 3 561/2	400	900	527,23	

		Ansatz 1995 DM	Ansatz 1994 DM	Rechnung 1993 DM	Vermerke
466 3 570/1	Wasch- und Spülmittel, Wäschereinigung (KHZ)	14 000	17 000	12 820,96	
466 3 571/0	Lebensmittelbeschaffung (KHZ)	441 462	461 462	425 485,82	
466 3 572/8	Arzneien, Heil- und Hilfsmittel (KHZ)	1 500	2 500	2 452,99	
466 3 573/6	Kleidung (KHZ)	75 694	82 694	73 467,62	
466 3 574/4	Spiel-, Lern- u. Beschäftigungsmaterial (KHZ)	29 299	31 360	24 545,63	
466 3 576/0	Werkstättenbedarf (KHZ)	4 500	6 000	5 993,78	
466 3 577/9	Gästebewirtung (KHZ)	-	250	152,29	
466 3 578/7	Beschaffung v. Fach- und Kinderbüchern (KHZ)	1 200	1 200	1 137,76	
466 3 579/5	Beschaffung von Rucksäcken und Zelten (KHZ)	1 500	2 500	1 985,20	
466 3 580/9	Verpflegung (JSS)	42 800	42 800	36 138,52	Gegens.deckungsfähig m 466 3 583/3, 466 3 662/7 466 3 771/2, 466 3 772/0
466 3 583/3	Sachkosten Außenwohngruppe	45 650	45 650	17 440,52	Gegens.deckungsfähig m 466 3 580/9, 466 3 662/7 466 3 771/2, 466 3 772/0
466 3 584/1	Sachkosten Mütterwohngem. u. Jugendtreff	24 370	-	-	Gegens.deckungsfähig m 466 3 418/7, 466 3 532/3 466 3 642/2
466 3 640/6	Beitragsumlage zur EUV (KHZ)	32 748	27 999	28 815,00	
466 3 641/4	Steuern und Abgaben (JSS)	4 360	6 150	2 808,36	
466 3 642/2	Steuern und Abgaben	1 790	-	-	Gegens.deckungsfähig m 466 3 418/7, 466 3 532/3 466 3 584/1
466 3 650/3	Verwendung der Spendenmittel (KHZ)	300	300	5 256,00	Siehe 466 3 177/3 Übertragbar
466 3 662/7	Taschengeld und Verfügunsmittel (JSS)	32 000	32 000	22 260,36	Gegens.deckungsfähig m 466 3 580/9, 466 3 583/3 466 3 771/2, 466 3 772/0
466 3 667/8	Vermischte Ausgaben (JSS)	2 300	3 000	1 925,88	
466 3 668/6	Aufwendungen f. Zivildienstleistende (KHZ)	12 939	25 878	16 673,50	
466 3 669/4	Vermischte Ausgaben (KHZ)	-	700	699,31	
466 3 679/1	Innere Verrechnungen (KHZ)	387 730	360 000	365 898,69	
466 3 680/5	Kalkulatorische Abschreibungen (KHZ)	125 447	125 447	114 809,00	
466 3 685/6	Kalkulatorische Zinsen (KHZ)	3 326	3 415	3 499,00	
466 3 706/2	Zuschuß a.d. Verband alleinsteh. Mütter u. Väter	-	151 531	151 531,00	
466 3 708/9	Zuschuß an den Kinderschutzbund	-	62 500	70 000,00	
466 3 713/5	Projekte gegen Kindesmißhandl. u.-vernachlässigung	-	870 334	870 334,00	
466 3 760/7	Ferienmaßnahmen für Heimkinder (KHZ)	191 590	191 590	146 072,19	
466 3 761/5	Taschengeld, Verfügungsmittel d. Kindergruppen (KHZ)	169 684	169 684	161 216,02	
466 3 762/3	Theater, Kinderfeste, Weihnachtsfeiern usw. (KHZ)	5 000	6 000	5 355,65	

Soziale Sicherung

	Ansatz 1995 DM	Ansatz 1994 DM	Rechnung 1993 DM	Vermerke
466 3 763/1 466 3 764/0	500	1 000	448,95	
466 3 770/4	6 100	6 100	5 185,00	
466 3 771/2	6 000	6 000	6 000,00	
466 3 772/0	6 500	12 000	5 539,36	Gegens.deckungsfähig mit 466 3 580/9, 466 3 583/3 466 3 662/7, 466 3 772/0
466 3 772/0	505 600	519 600	377 601,30	Gegens.deckungsfähig mit 466 3 580/9, 466 3 583/3 466 3 662/7, 466 3 771/2
Summe Ausgaben	13 127 200	14 744 917	12 844 676,90	
Summe Einnahmen	14 667 857	15 198 554	11 985 540,77	
Zuschuß	-	-	859 136,13	
Überschuß	1 540 657	453 637	-	

467 Bürgerhäuser

Verfügungsberecht. Amt 51

Einnahmen

467 3 112/3	Einnahmen aus Filmveranstaltungen	6 540	-	-
467 3 114/0	Teilnehmerbeiträge	34 840	-	-
467 3 116/6	Einnahmen aus Sonderveranstaltungen	150 000	-	-
467 3 140/9	Mieten und Pachten	148 184	-	-
467 3 143/3	Mieteinnahmen Salzmannbau	24 300	-	-
467 3 159/0	Erstattung von Umsatzsteuer	1	-	-
467 3 160/3	Erstattung des Bundes	15 950	-	-
467 3 164/6	Erstattung Künstlersozialversicherung	1	-	-
467 3 176/0	Spenden	1	-	-
	Summe Einnahmen	379 817	-	-

Ausgaben

467 3 416/5	Honorare	74 600	-	-	Gegens.deckungsfähig mit 467 3 521/8, 467 3 651/6 467 3 659/1, 467 3 760/1 467 3 762/8, 467 3 763/6 Übertragbar
467 3 490/4 467 3 509/9	SN Nr.1 Persönliche Ausgaben SN Nr.2 Unterhaltung der Gebäude	869 800 183 438	-	-	Über die Mittelverwendung entscheiden die Bezirks- vertretungen entsprechend der Nachweisung im Anhang
467 3 521/8	Neu- und Ersatzbeschaffung, Reparatur d. Inventars	19 541	-	-	Gegens.deckungsfähig mit 467 3 416/5, 467 3 641/9 467 3 651/6, 467 3 659/1 467 3 760/1, 467 3 762/8 467 3 763/6 Übertragbar
467 3 529/3	SN Nr.2 Unterhaltung u.Beschaffung v.Geräten usw.	35 334	-	-	Über die Mittelverwendung entscheiden die Bezirks- vertretungen entsprechend der Nachweisung im Anhang

		Ansatz 1995 DM	Ansatz 1994 DM	Rechnung 1993 DM	Vermerke	
467 3 530/7	Mieten	30 000	-	-	Gegens.deckungsfähig 467 3 640/0 Übertragbar	468
467 3 549/8 467 3 640/0	SN Nr.2 Energieversorgung Steuern und Abgaben	340 348 35 600	- -	- -	Gegens.deckungsfähig 467 3 530/7 Übertragbar	468 3 1 468 3 1
467 3 641/9	Künstlersozialversicherungs- abgabe	5 500	-	-	Gegens.deckungsfähig 467 3 416/5, 467 3 521/8 467 3 651/6, 467 3 659/1 467 3 760/1, 467 3 762/8 467 3 763/6 Übertragbar	468 3 1 468 3 1 468 3 1 468 3 1
467 3 651/6	Ausgaben im Rahmen von Veranstaltungen	7 200	-	-	Gegens.deckungsfähig 467 3 416/5, 467 3 521/8 467 3 641/9, 467 3 659/1 467 3 760/1, 467 3 762/8 467 3 763/6 Übertragbar	468 3 1 468 3 14 468 3 14 468 3 14 468 3 14
467 3 659/1	Betriebsausgaben Salzmannbau	8 500	-	-	Gegens.deckungsfähig 467 3 416/5, 467 3 521/8 467 3 641/9, 467 3 651/6 467 3 760/1, 467 3 762/8 467 3 763/6 Übertragbar	468 3 15 468 3 16 468 3 16 468 3 17 468 3 17
467 3 668/0 467 3 707/5	Aufwendungen für Zivildienstleistende Zuschüsse zum Betrieb sozio-kultureller Einricht.	32 140 798 133	- -	- -	Übertragbar	468 3 17 468 3 17
467 3 760/1	Kinder-, Jugend- und Erwachsenenarbeit	28 650	-	-	Gegens.deckungsfähig 467 3 416/5, 467 3 521/8 467 3 641/9, 467 3 651/6 467 3 659/1, 467 3 762/8 467 3 763/6 Übertragbar	468 3 17 468 3 20 468 3 25 468 3 25
467 3 762/8	Öffentlichkeits- und Projektarbeit	15 795	-	-	Gegens.deckungsfähig 467 3 416/5, 467 3 521/8 467 3 641/9, 467 3 651/6 467 3 659/1, 467 3 760/1 467 3 763/6 Übertragbar	468 3 25 468 3 25 468 3 25 468 3 25
467 3 763/6	Veranstaltungen	100 026	-	-	Gegens.deckungsfähig 467 3 416/5, 467 3 521/8 467 3 641/9, 467 3 651/6 467 3 659/1, 467 3 760/1 467 3 762/8 Übertragbar	468 3 41 468 3 49 468 3 50 468 3 50
467 3 764/4	Sonderveranstaltungen	150 000	-	-	Übertragbar	468 3 50
	Summe Ausgaben	2 734 605	-	-		468 3 50
	Summe Einnahmen	379 817	-	-		
	Zuschuß	2 354 788	-	-		
	Überschuß	-	-	-		

Soziale Sicherung

Ansatz 1995 DM Ansatz 1994 DM Rechnung 1993 DM Vermerke

468 Sonstige Einrichtungen

Verfügungsberecht. Amt 51

Einnahmen

468 3 110/1	Elternbeiträge, Förderungszentrum	62 040	53 900	31 513,19	
468 3 112/8	Einnahmen aus Filmveranstaltungen	-	6 540	1 683,00	
468 3 113/6	Einnahmen aus dem Betrieb der Jungen Aktionsbühne	-	6 000	9 092,40	
468 3 114/4	Teilnehmerbeiträge, Freizeitstätten	-	34 840	85 117,08	
468 3 115/2	Teilnehmerbeiträge, Förderungszentrum	1	1	-	
468 3 116/0	Einnahmen aus Sonderveranstaltungen	-	211 000	74 834,94	
468 3 140/3	Mieten, Freizeitstätten	-	104 884	150 644,93	
468 3 141/1	Mieten, Förderungszentrum	1	1	-	
468 3 142/0	Mieten, Behinderteneinrichtung	-	80 800	71 899,20	
468 3 143/8	Mieten, Salzmannbau	-	24 300	-	
468 3 157/8	Vermischte Einnahmen	1	1	2 816,48	
468 3 159/4	Erstattung von Umsatzsteuer	-	1	-	
468 3 160/8	Erstattung des Bundes	-	15 950	19 273,60	
468 3 164/0	Erstattung zuviel gezahlter Versicherungsbeiträge	-	1	335,84	
468 3 176/4	Spenden	-	1	600,00	
468 3 177/2	Spenden	8 000	8 000	19 979,00	Mehreinnahmen wachsen zu, Mindereinnahmen führen zu Minderausgaben bei 468 3 655/3
468 3 178/0	Zuschüsse zum Betrieb sozio-kultureller Einricht.	10 000	10 000	-	
468 3 179/9	Zuweisungen des LV, Förderungszentrum	2 536 328	1 978 452	2 238 598,75	
468 3 207/8	Zinsen der	-	-	-	
468 3 251/5	Gebührenaussgleichsrücklage Leistungen Dritter für ambul. Behandlungen	1	1	-	
468 3 252/3	Fahrtkostenersatz	230 424	191 555	252 696,75	
468 3 254/0	Leistungen Dritter für Erholungsmaßnahmen	195 085	195 085	195 102,00	
	Summe Einnahmen	<u>3 041 881</u>	<u>2 921 313</u>	<u>3 166 041,16</u>	

Ausgaben

468 3 416/0	Honorare	-	74 600	77 060,35	
468 3 490/9	SN Nr.1 Persönliche Ausgaben	2 295 400	4 145 200	3 167 457,76	
468 3 501/8	Unterhaltungskosten für Sonderkindergärten	-	3 900	1 642,20	
468 3 502/6	Unterhaltung unbebauter Grundstücke	-	1	-	
468 3 509/3	SN Nr.2 Unterhaltung der Gebäude	122 292	305 730	195 657,44	Über die Mittelverwendung entscheiden die Bezirksvertretungen entsprechend der Nachweisung im Anhang
468 3 510/7	Unterhaltung der Spielplätze	16 000	13 100	8 743,73	
468 3 521/2	Neu- und Ersatzbeschaffung, Reparatur d. Inventars	-	19 541	11 707,05	
468 3 529/8	SN Nr.2 Unterhaltung u. Beschaffung v. Geräten usw.	19 026	54 360	54 757,58	
468 3 530/1	Mieten, Freizeitstätten	-	160 650	160 650,00	
468 3 531/0	Mieten, Förderungszentrum	609 296	344 405	162 950,32	
468 3 540/9	Steuern und Abgaben, Elnr. f. Behinderte	-	13 400	-	
468 3 541/7	Steuern und Abgaben, Förderungszentrum	5 000	3 215	1 569,36	
468 3 543/3	Bewirtschaftungsk. der Bürgerwiese Garath-Süd-Ost	4 365	4 500	3 287,13	
468 3 549/2	SN Nr.2 Energieversorgung	18 652	373 062	340 219,14	
468 3 560/3	Fortbildungsmaßnahmen	20 000	7 300	17 783,47	Gegens.deckungsfähig mit 458 3 560/0, 464 3 560/5, 466 3 560/4
468 3 571/9	Lebensmittel für Tageskinder	66 540	46 979	35 668,12	

		Ansatz 1995 DM	Ansatz 1994 DM	Rechnung 1993 DM	Vermerke
468 3 572/7	Spiel-, Lern- und Beschäftigungsmaterial	20 000	8 900	6 973,49	Gegens.deckungsfähig 468 3 573/5
468 3 573/5	Therapeutischer Bedarf	14 000	5 600	4 135,00	Gegens.deckungsfähig 468 3 572/7
468 3 574/3	Wäsche und Haushaltswaren	8 000	3 100	3 951,71	
468 3 575/1	Beschaffung von Kleinmaterialien	630	630	277,36	
468 3 576/0	Wäschereinigung	4 500	3 500	2 563,36	
468 3 640/5	Steuern und Abgaben, Freizeitstätten u. Bürgerhäu	-	35 600	34 118,67	
468 3 641/3	Künstlersozialversicherungs- abgabe	-	5 500	948,70	
468 3 651/0	Sonstige sächliche Betriebsausgaben	-	7 200	8 051,23	
468 3 654/5	Betriebskosten der Jungen Aktionsbühne	-	39 082	39 360,76	
468 3 655/3	Verw. der Spenden, Förderungszentrum	8 000	8 000	19 875,00	Siehe 468 3 177/2 Übertragbar
468 3 656/1	Verw. der Spenden, Freizeitstätten u. Bürgerhäu	1	1	1 950,01	Übertragbar
468 3 657/0	Honorare für ärztliche Untersuchungen usw.	4 800	4 848	4 800,00	
468 3 658/8	Zubringerdienste für Kinder	37 919	37 919	17 170,00	
468 3 659/6	Betriebsausgaben Salzmannbau	-	8 500	-	
468 3 668/5	Aufwendungen für Zivildienstleistende	-	32 140	31 718,58	
468 3 669/3	Vermischte Ausgaben	200	200	108,79	
468 3 679/0	Innere Verrechnungen	466 300	451 300	464 954,24	
468 3 707/0	Betrieb von sozio-kulturellen Einrichtungen	-	778 133	828 245,00	
468 3 709/6	Stadtteilarbeit des ASD auf dem Spichernplatz	-	-	6 625,58	
468 3 760/6	Kinder-, Jugend- und Erwachsenenarbeit	-	28 650	27 506,34	
468 3 762/2	Öffentlichkeits- und Projektarbeit	-	18 795	21 500,17	
468 3 763/0	Veranstaltungen	-	100 026	158 429,42	
468 3 764/9	Sonderveranstaltungen	-	211 000	82 293,05	
468 3 765/7	Ferienmaßnahmen	-	-	49 837,78	
	Summe Ausgaben	3 740 921	7 358 567	6 054 547,87	
	Summe Einnahmen	3 041 881	2 921 313	3 166 041,16	
	Zuschuß	699 040	4 437 254	2 888 506,71	
	Überschuß	-	-	-	

470

Förderung der freien Wohlfahrtspflege

Verfügungsberecht. An

Einnahmen

Keine Einnahmen

Deckungsfähigkeit des Unter-
abschnittes gemäß § 6 der
Haushaltssatzung siehe An

Ausgaben

470 3 700/0	Zuschuß a.d.Wohlfahrtsverb. für Sozialarbeit	1 906 015	1 906 015	1 951 000,00	
470 3 702/6	Betriebs- u. sonst. Kosten f. Altenstagesstätten	2 217 644	2 217 644	2 733 149,02	
470 3 703/4	Weihnachtsfeiern für Alleinstehende	-	-	4 000,00	
470 3 707/7	Förderung soz. Initiativen zur Selbsthilfe	18 000	18 000	18 000,00	Ausgaben bedürfen der Zustimmung des Aus- schusses für Gesundheit und Soziales

Soziale Sicherung

		Ansatz 1995 DM	Ansatz 1994 DM	Rechnung 1993 DM	Vermerke
470 3 708/5	Zentrale Beratungsstelle für Hilfen nach § 72 BSHG	504 000	504 000	453 000,00	
470 3 709/3	Zuschüsse f.d. Arbeitslosenzentrum u. Initiativen	288 800	276 800	250 909,23	
470 3 710/7	Förderung von sonstigen ambulanten Diensten	33 090	35 200	44 000,00	Ausgaben bedürfen der Zustimmung des Ausschusses für Gesundheit und Soziales
470 3 711/5	Zuschuß an Beratungsstellen für Haftentlassene	99 550	105 900	129 000,00	
470 3 712/3	Zuschuß an Schuldner-Beratungsstellen	105 870	112 620	136 820,00	
470 3 713/1	Restkostenfinanzierung der Aussiedlerbetreuung	112 938	120 138	119 338,00	
470 3 714/0	Förderung der Beratungsstelle "Frauen in Not"	502 237	450 000	450 000,00	
470 3 715/8	Betriebskosten der Tagesstätte für Obdachlose	429 000	429 000	305 000,00	
470 3 716/6	Zuschuß an die ZWD (Amt 50)	793 883	793 883	793 883,00	
470 3 717/4	Zuschuß an Möbelbörse - Caritasverband	35 000	35 000	20 500,00	
470 3 718/2	Fond für Auslaufkosten der freien Träger	1	1	-	
	Summe Ausgaben	7 046 028	7 004 201	7 408 599,25	
	Summe Einnahmen	-	-	-	
	Zuschuß	7 046 028	7 004 201	7 408 599,25	
	Überschuß	-	-	-	

490 Krankenversorgung nach § 276 LAG

Verfügungsberecht. Amt 50

Einnahmen

490 3 160/2	Anteil Ausgleichsfonds an der Krankenvers. gem. LAG	112 450	112 450	96 609,62
490 3 240/4	Kostensersatz	100	100	-
490 3 254/4	Anteilige Unterhaltshilfe gem. § 276 LAG	100	100	-
	Summe Einnahmen	112 650	112 650	96 609,62

Ausgaben

490 3 781/3	Krankenversorgung gemäß § 276 LAG	450 000	450 000	386 438,48
	Summe Ausgaben	450 000	450 000	386 438,48
	Summe Einnahmen	112 650	112 650	96 609,62
	Zuschuß	337 350	337 350	289 828,86
	Überschuß	-	-	-

		Ansatz 1995 DM	Ansatz 1994 DM	Rechnung 1993 DM	Vermerke
496	Sonstige soziale Angelegenheiten - Bund				Verfügungsberecht. Amt
	Einnahmen				
496 3 161/8	Ersatzleistung vom Bund	50 000	6 900 000	6 974 115,33	Mehreinnahmen wachsen Mindereinnahmen führen zu Minderausgaben bei 496 3 781/0
496 3 162/6	Ersatzleistung des Bundes (Bundeskindergeld)	7 000 000	-	-	Anordnungsberecht. Amt Mehreinnahmen wachsen Mindereinnahmen führen zu Minderausgaben bei 496 3 785/3
	Summe Einnahmen	<u>7 050 000</u>	<u>6 900 000</u>	<u>6 974 115,33</u>	
	Ausgaben				
496 3 781/0	Krankenh.f.Bes.aus ost- u.südosteurop. Staaten	50 000	100 000	32 224,33	Siehe 496 3 161/8
496 3 785/3	Kindergeld nach dem Bundeskindergeldgesetz	7 000 000	6 800 000	6 941 891,00	Verfügungsberecht. Amt Siehe 496 3 162/6
	Summe Ausgaben	<u>7 050 000</u>	<u>6 900 000</u>	<u>6 974 115,33</u>	
	Summe Einnahmen	<u>7 050 000</u>	<u>6 900 000</u>	<u>6 974 115,33</u>	
	Zuschuß	-	-	-	
	Überschuß	-	-	-	
497	Sonstige soziale Angelegenheiten (andere Kostenträger)				Verfügungsberecht. Amt
	Einnahmen				
497 3 161/2	Ersatzleistung des Landes	5 000	5 000	-	Mehreinnahmen wachsen Mindereinnahmen führen zu Minderausgaben bei 497 3 781/5
	Summe Einnahmen	<u>5 000</u>	<u>5 000</u>	<u>-</u>	
	Ausgaben				
497 3 781/5	Beihilfen an Vertriebene, Flüchtlinge usw.	5 000	5 000	-	Siehe 497 3 161/2
	Summe Ausgaben	<u>5 000</u>	<u>5 000</u>	<u>-</u>	
	Summe Einnahmen	<u>5 000</u>	<u>5 000</u>	<u>-</u>	
	Zuschuß	-	-	-	
	Überschuß	-	-	-	

Soziale Sicherung

	Ansatz 1995 DM	Ansatz 1994 DM	Rechnung 1993 DM	Vermerke
498 Sonstige soziale Angelegenheiten - örtlicher				
Träger -				Verfügungsberecht. Amt 50
Einnahmen				
498 3 150/1 Steuererstattung Küppers - Stiftung	-	1	420,00	
498 3 176/5 Spenden	4 000	4 000	403 542,89	Mehreinnahmen wachsen zu, Mindereinnahmen führen zu Minderausgaben bei 498 3 781/0
498 3 177/3 Erträge der Küppers-Stiftung	3 396	3 397	3 397,00	Mehreinnahmen wachsen zu, Mindereinnahmen führen zu Minderausgaben bei 498 3 797/6
498 3 178/1 Erträge der Weillinghaus-Stiftung	37 751	49 616	49 615,00	Anordnungsberecht. Amt 20 Mehreinnahmen wachsen zu, Mindereinnahmen führen zu Minderausgaben bei 498 3 798/4
498 3 179/0 Erträge der Scheurenberg-Stiftung	100	100	103 796,83	Anordnungsberecht. Amt 20 Mehreinnahmen wachsen zu, Mindereinnahmen führen zu Minderausgaben bei 498 3 799/2
498 3 180/3 Nachlaß Schmitt	230 000	249 367	277 517,91	Mehreinnahmen wachsen zu, Mindereinnahmen führen zu Minderausgaben bei 498 3 794/1
498 3 207/9 Zinserträge Zweckvermögen Dr. Rennebom	33 233	33 233	33 232,50	Mehreinnahmen wachsen zu, Mindereinnahmen führen zu Minderausgaben bei 498 3 789/5
498 3 242/7 Rückzahlung von Geschäfts- anteilen von Wohnungsgen.	-	-	17 344,40	Anordnungsberecht. Amt 20
Summe Einnahmen	<u>308 480</u>	<u>339 714</u>	<u>888 866,53</u>	
Ausgaben				
498 3 640/6 Steuern für die Küppers-Stiftung	-	-	210,00	
498 3 702/0 Förderung von Ausländervereinen	162 000	162 000	156 670,25	Ausgaben bedürfen der Zustimmung des Aus- schusses für Gesundheit und Soziales
498 3 715/1 Anteil Bäder f.d. Werkstatt für angepaßte Arbeit	48 000	48 000	43 585,38	Der Ansatz ist zweckge- bunden zur Finanzierung der Preiserhöhung bei den Bädern
498 3 717/8 Betriebskosten für den Behindertenfahrdienst	945 000	945 000	1 160 772,31	
498 3 760/7 Ferienmaßnahmen	60 200	60 200	62 548,50	Verfügungsberecht. Amt 51
498 3 781/0 Verwendung der Spenden zu wohlthätigen Zwecken	4 000	4 000	665 725,21	Siehe 498 3 176/5 Übertragbar
498 3 783/6 Erholungsfürsorge für alte Menschen	-	-	72 000,00	
498 3 784/4 Hauswirtschaftlicher Beratungsdienst Amt 51/51	10 800	18 900	18 422,51	Verfügungsberecht. Amt 51
498 3 789/5 Barbeihilfe Altenerholung (Nachlaß Dr. Rennebom)	33 233	33 233	33 232,50	Siehe 498 3 207/9 Übertragbar
498 3 792/5 Leistungen n.d.Gesetz z.Bekämpf. v.Geschlechtskr.	20 000	20 000	19 932,40	
498 3 794/1 Verwendg. Nachlaß Schmitt f.d. Kriegsopferfürsorge	230 000	249 367	277 519,00	Siehe 498 3 180/3 Übertragbar

		Ansatz 1995 DM	Ansatz 1994 DM	Rechnung 1993 DM	Vermerke
498 3 796/8	Hauswirtschaftlicher Beratungsdienst Amt 50/7	8 100	-	-	
498 3 797/6	Verwendung des Ertrages der Küppers-Stiftung	3 396	3 397	3 607,00	Siehe 498 3 177/3 Übertragbar
498 3 798/4	Verwendung des Ertrages der Weillinghaus-Stiftung	37 751	49 616	49 615,00	Siehe 498 3 178/1 Übertragbar
498 3 799/2	Verwendung des Ertrages der Scheurenberg-Stiftung	100	100	103 796,83	Siehe 498 3 179/0 Übertragbar
	Summe Ausgaben	1 562 580	1 593 813	2 667 636,89	
	Summe Einnahmen	308 480	339 714	888 866,53	
	Zuschuß	1 254 100	1 254 099	1 778 770,36	
	Überschuß	-	-	-	

500

Allgemeine Gesundheitspflege

	Einnahmen				
500 3 100/4	Amtsärztl.- und Verwaltungs- gebühren	660 000	660 000	701 747,98	
500 3 112/8	Gebühren Sprachheilverfahren	310 000	-	-	
500 3 130/6	Einnahmen Lizenzabgaben	1	1	-	Mehreinnahmen wachen Mindereinnahmen führen zu Minderausgaben bei 500 3 655/3
500 3 140/3	Mieten	16 236	16 236	18 660,80	
500 3 151/9	Ablieferung der Einkünfte aus Nebentätigkeit	165 000	60 000	71 949,93	Anordnungsberechtigt
500 3 154/3	Erstattung anteiliger Personalkosten	20 000	10 000	21 165,74	Anordnungsberechtigt
500 3 157/8	Vermischte Einnahmen	1 000	1 000	49,84	
500 3 161/6	Kostenerstattungen des Landes	45 000	93 500	36 044,14	
500 3 162/4	Erstattung persönlicher Ausgaben	-	-	202 176,00	
500 3 164/0	Erstattungen aus sonstigem öffentlichen Bereich	350 000	180 000	350 257,01	Anordnungsberechtigt
500 3 166/7	Erstattung persönlicher Ausgaben	70 000	35 000	68 951,01	Anordnungsberechtigt
500 3 169/1	Innere Verrechnungen	12 000	-	-	
500 3 171/3	Landeszuweisung	261 000	-	-	
	Summe Einnahmen	1 910 237	1 055 737	1 471 002,45	
	Ausgaben				
500 3 416/0	Honorarkosten Sprachheilverfahren	210 000	-	-	
500 3 460/7	Auslagenersatz für Bewirtung	1 980	1 980	1 789,37	
500 3 490/9	SN Nr.1 Persönliche Ausgaben	13 594 600	13 837 800	13 576 430,49	
500 3 520/4	Medizin.u.techn.Instrumente, Geräte u.Einrichtung	39 622	39 622	59 214,00	Übertragbar
500 3 523/9	Katastrophenschutz und Sanitätsdienst	24 197	24 197	24 411,27	
500 3 560/3	Fortbildung	1 467	1 467	970,00	
500 3 561/1	Vergütung für Berufs- prüfungen	32 500	32 500	-	
500 3 562/0	Prüfungsgebühren für Heilpraktiker	3 000	3 000	1 167,76	
500 3 570/0	Wäsche und Kleidung	19 243	19 243	32 568,00	Übertragbar
500 3 571/9	Arzneien, Chemikalien, Verbandmittel usw.	102 244	102 244	118 428,00	Übertragbar

	Ansatz 1995 DM	Ansatz 1994 DM	Rechnung 1993 DM	Vermerke
500 3 572/7				
500 3 575/1	250 569	250 569	284 196,31	Übertragbar
500 3 576/0	1 000	1 000	924,78	
500 3 577/8	1 955	1 955	-	
500 3 579/4	60 000	60 000	55 670,96	Gegens.deckungsfähig mit 542 3 703/0
500 3 580/8	1 955	1 955	1 983,44	
500 3 581/6	14 588	14 588	9 773,00	
500 3 582/4	932	932	683,51	
500 3 583/2	14 656	14 656	660,60	
500 3 584/0	24 311	24 311	8 482,52	
500 3 585/9	14 427	14 427	3 140,98	
500 3 586/7	28 622	28 622	15 646,72	
500 3 587/5	-	-	1 392,54	
500 3 588/3	58 622	58 622	11 394,17	
500 3 589/1	50 000	-	-	
500 3 650/2	4 000	-	-	
500 3 651/0	58 622	58 622	34 104,53	
500 3 652/9	436 884	436 884	477 120,47	
500 3 653/7	72 866	72 866	65 337,99	
500 3 655/3	1 432	1 432	1 350,33	
500 3 656/1	58 163	58 163	14 165,90	Siehe 500 3 130/6
500 3 657/0	500	500	-	
500 3 659/6	2 000	2 000	2 000,00	
500 3 661/8	100	100	-	
500 3 662/6	630	630	590,00	
500 3 666/9	11 725	11 725	11 930,22	
500 3 669/3	1 711	1 711	1 727,39	
500 3 760/6	5 863	5 863	4 146,61	
500 3 843/2	1 000	1 000	977,32	
	-	-	2 251,19	
Summe Ausgaben	15 205 986	15 185 186	14 824 630,37	
Summe Einnahmen	1 910 237	1 055 737	1 471 002,45	
Zuschuß	13 295 749	14 129 449	13 353 627,92	
Überschuß	-	-	-	

510

Kliniken

Verfügungsberecht. Amt 54

Einnahmen

510 3 165/2	Erstattung zuviel gezahlter Verlustabdeckung	-	-	59 491,17
	Summe Einnahmen	-	-	59 491,17

		Ansatz 1995 DM	Ansatz 1994 DM	Rechnung 1993 DM	Vermerke
Ausgaben					
510 3 715/4	Verlustabdeckung	2 298 000	2 359 000	2 359 000,00	Verfügungsberech. Amt
	Summe Ausgaben	2 298 000	2 359 000	2 359 000,00	
	Summe Einnahmen	-	-	59 491,17	
	Zuschuß	2 298 000	2 359 000	2 299 508,83	
	Überschuß	-	-	-	
540 Chemisches und Lebensmitteluntersuchungsamt					
Einnahmen					
540 3 100/9	Gebühren f.amtl. Untersuchungen, Gerichtskosten	11 000	14 000	9 437,77	Verfügungsberech. Amt
540 3 101/7	Gebühren für private Untersuchungen	177 000	155 000	161 756,15	Deckungsfähigkeit des Untereabschnittes gemäß § 6 der Haushaltssatzung siehe Anlage
540 3 167/0	Entschädigung für Sachverständigenleistung	1 000	1 000	600,00	Anordnungsberech. Amt
	Summe Einnahmen	189 000	170 000	171 793,92	
Ausgaben					
540 3 490/3	SN Nr.1 Persönliche Ausgaben	2 105 500	2 066 400	2 005 096,68	
540 3 520/9	Glasbedarf, Apparatewartung, Kleingeräte	53 259	59 599	49 630,61	Gegens.deckungsfähig m 540 3 570/5
540 3 560/8	Beschaffung und Pflege der Schutzkleidung	4 484	4 984	4 783,19	
540 3 570/5	Chemikalien	45 002	48 852	57 929,33	Gegens.deckungsfähig m 540 3 520/9
540 3 571/3	Entsorgung von schädlichen Stoffen	3 150	3 500	1 691,75	
540 3 572/1	Vergabe v. Unters. an andere Untersuchungsämter	1 317	1 467	-	
540 3 650/7	Fachliteratur	6 140	6 840	6 610,40	
540 3 669/8	Vermischte Ausgaben	810	900	811,88	
540 3 672/8	Kostenausgleich an die Stadt Duisburg	180	200	-	
	Summe Ausgaben	2 219 842	2 192 742	2 126 553,84	
	Summe Einnahmen	189 000	170 000	171 793,92	
	Zuschuß	2 030 842	2 022 742	1 954 759,92	
	Überschuß	-	-	-	

Gesundheit, Sport, Erholung

Ansatz 1995 DM Ansatz 1994 DM Rechnung 1993 DM Vermerke

542

Förderung von Einrichtungen und Maßnahmen des Gesundheitswesens

Verfügungsberecht. Amt 53

Einnahmen

542 3 140/7	Mieten	29 300	29 289	26 186,83	
542 3 150/4	Ablieferung der Einkünfte aus Nebentätigkeit	2 200	-	3 471,00	Anordnungsberecht. Amt 11
542 3 152/0	Erstattung von Hausbewirtsch.-kosten	7 300	7 272	11 612,26	
542 3 153/9	Rückzahlung zuviel gezahlter Zuschüsse	-	-	9 771,80	
542 3 169/5	Innere Verrechnungen	1 683 050	1 656 216	1 560 327,08	
542 3 172/5	Zuweisungen des Landschaftsverbandes	463 000	428 100	501 010,73	Anordnungsberecht. Amt 11
542 3 176/8	Spenden	1	1	100,00	Mehreinnahmen wachsen zu, Mindereinnahmen führen zu Minderausgaben bei 542 3 572/0
	Summe Einnahmen	2 184 851	2 120 878	2 112 479,70	

Ausgaben

542 3 410/4	Pers.Kosten f.d.Einsatz von Ärzten im Rett.dienst	1 507 184	1 456 216	1 383 036,39	
542 3 411/2	Honorare Beratungsstelle § 218 StGB	50 000	50 000	63 875,00	
542 3 412/0	Ambulante Betreuung psych. Kranker - Honorarkräfte	95 000	85 000	89 802,50	
542 3 413/9	Betreuung von Ausländerkindern	4 000	4 000	3 960,00	
542 3 490/2	SN Nr.1 Persönliche Ausgaben	2 699 500	2 023 400	2 557 767,15	
542 3 530/5	Mietausgaben für beschützende Wohngruppen	36 611	36 611	36 610,80	
542 3 540/2	Hausbewirtschaftungskosten	9 090	9 090	8 726,07	
542 3 562/3	Kostenanteil Supervision	10 656	10 656	7 680,00	
542 3 572/0	Verwendung der Spendenmittel	1	1	-	Siehe 542 3 176/8
542 3 573/9	Sachkosten im Rettungswagen-dienst	175 866	175 866	177 290,69	
542 3 574/7	Kosten Beratungsstelle § 218 StGB	5 374	5 374	1 175,19	
542 3 575/5	Psychosoziale Arbeitsgemeinschaft	1 000	1 000	-	
542 3 576/3	Servicebüro für gesundheitl. Selbsthilfegruppen	22 289	22 289	20 341,24	Ausgaben bedürfen der Zustimmung des Fachausschusses
542 3 578/0	Sachkosten für Wohngemeinschaften Behindert	10 533	10 533	10 633,75	
542 3 586/0	Gesundheitsprojekt "Gesunde Städte" der WHO	4 311	4 311	13 945,10	
542 3 587/9	Herstellung eines Gesundheitsführers	541	541	-	
542 3 700/6	Zuschuß z. psychosoz. Betreuung - Hauspflege	-	-	541 727,30	
542 3 701/4	Zuschuß zur Bekämpfung des Drogenmißbrauchs	115 000	115 000	100 000,00	
542 3 703/0	Zuschuß zur AIDS-Hilfe	420 000	420 000	415 368,90	Gegens.deckungsfähig mit 500 3 577/8
542 3 704/9	Zuschuß Beratungsstelle f.Schwangerschaftsprobleme	277 405	277 405	277 405,00	
542 3 705/7	Zuschuß zur Alkoholkrankenfürsorge	310 800	310 800	310 800,00	Ausgaben bedürfen der Zustimmung des zuständigen Fachausschusses
542 3 706/5	Ambulante Vers.psych.Kranker u.seelisch Behindert.	63 000	63 000	63 000,00	Ausgaben bedürfen der Zustimmung des Fachausschusses
542 3 707/3	Zuschuß Beschäftigungsprojekt f. psych. Kranke	213 710	213 710	213 710,00	Ausgaben bedürfen der Zustimmung des Fachausschusses
542 3 711/1	Rückzahlung zuviel erhaltener Zuweisungen des LV	-	-	26 067,95	

		Ansatz 1995 DM	Ansatz 1994 DM	Rechnung 1993 DM	Vermerke
542 3 713/8	Rückz. zuviel gezahlter Landeszuschüsse a. V.	-	-	9 343,18	
542 3 717/0	Förderung v. Einr. zur Betreuung psych. Kranker	121 000	121 000	121 000,00	Ausgaben bedürfen der Zustimmung des Fach- ausschusses
542 3 718/9	Förderung der selbstorganisierten Drogenhi	9 800	10 000	10 000,00	
542 3 780/4	Überbr.hilfe für AIDS-Infizierte und -Kranke	5 000	5 000	-	
	Summe Ausgaben	6 167 671	5 430 803	6 463 266,21	
	Summe Einnahmen	2 184 851	2 120 878	2 112 479,70	
	Zuschuß	3 982 820	3 309 925	4 350 786,51	
	Überschuß	-	-	-	

543 Beschauamt

Verfügungsberecht. Amt

Einnahmen

543 3 101/0	Gebühren für Bescheinig. d. Fleischuntersuchungen	4 000	4 000	4 140,00	
543 3 102/9	Gebühren gem. EWG Richtl. und Fleisch-Hygiene-VO	120 000	90 000	118 794,51	
543 3 110/0	Gebühren f.d. Fleischschau i.d. Beschaubezirken	8 000	8 000	13 495,90	
543 3 150/9	Kostenerst.a.d.Beseit.v. Fleischbeschaukonfiskaten	100 000	100 000	126 236,14	
543 3 160/6	Ersatzleistungen nach dem Absatzfondsgesetz	2 000	2 000	1 720,20	
543 3 166/5	Kostenersatz für das Tätigwerden im Schlachthof	180 000	180 000	152 540,74	
543 3 169/0	Innere Verrechnungen	43 000	42 000	42 523,54	
	Summe Einnahmen	457 000	426 000	459 451,03	

Ausgaben

543 3 490/7	SN Nr.1 Persönliche Ausgaben	959 500	868 900	903 918,46	
543 3 571/7	Sonstiger Sachbedarf	14 656	14 656	11 865,19	
543 3 572/5	Kosten Tierkörperbeseitigung	100 000	100 000	126 236,14	
543 3 650/0	Wegstreckenentschäd.für Fleischschau i.B-Bez.	1 467	1 467	1 381,72	
	Summe Ausgaben	1 075 623	985 023	1 043 401,51	
	Summe Einnahmen	457 000	426 000	459 451,03	
	Zuschuß	618 623	559 023	583 950,48	
	Überschuß	-	-	-	

	Ansatz 1995 DM	Ansatz 1994 DM	Rechnung 1993 DM	Vermerke
550	Allgem. Angelegenheiten der Leibesübungen			Verfügungsberechtig. Amt 52
	Einnahmen			
550 3 140/1				
550 3 141/0				
550 3 157/6				
550 3 159/2				
550 3 177/0				
				Mehreinnahmen wachsen zu, Mindereinnahmen führen zu Minderausgaben bei 550 3 652/7
550 3 179/7				
				Mehreinnahmen wachsen zu, Mindereinnahmen führen zu Minderausgaben bei 550 3 655/1
	1 040 501	671 001	143 443,81	
	Ausgaben			
550 3 490/7				
550 3 530/0				
550 3 640/3				
550 3 642/0				
550 3 650/0				
550 3 652/7				
				Siehe 550 3 177/0 Übertragbar
550 3 655/1				
				Siehe 550 3 179/7
550 3 661/6				
550 3 669/1				
550 3 679/9				
550 3 700/0				
				Siehe 900 3 051/5 Übertragbar
550 3 703/5				
				Der Ansatz ist zweckge- bunden: 4 381 750 DM an Amt 40 1 527 000 DM an die Bäder 50 000 DM an Amt 80
550 3 704/3				
550 3 706/0				
550 3 712/4				
550 3 717/5				
550 3 727/2				
	10 149 535	10 316 629	9 458 158,30	
	1 040 501	671 001	143 443,81	
	9 109 034	9 645 628	9 314 714,49	

		Ansatz 1995 DM	Ansatz 1994 DM	Rechnung 1993 DM	Vermerke
560	Sportplätze, Sport- und Turnhallen				Verfügungsberecht. Am
	Einnahmen				
560 3 110/3	Eintrittsgelder für BSA	1 000	2 500	3 432,00	
560 3 111/1	Eintrittsgelder für Golfplatz	800 000	800 000	619 740,00	
560 3 140/5	Mieten für Bezirkssportanlagen	450 000	400 000	352 748,35	
560 3 141/3	Hallenbenützung	760 000	300 000	368 852,13	
560 3 142/1	Mieten für Wohnungen	120 000	117 800	111 913,75	
560 3 143/0	Sonstige Mieten	90	90	86,25	
560 3 144/8	Sonstige Pachten	38 200	37 870	38 198,40	
560 3 145/6	Miete Bezirkssportanlagen (städt. Schulen)	126 000	86 000	87 000,00	
560 3 146/4	Miete Hallen (städt. Schulen)	110 000	105 000	110 880,00	
560 3 147/2	Erbauzinsen	120 000	115 000	119 884,72	
560 3 148/0	Ersatzleistung Strom- und Wasserentnahme d.Dritte	38 000	18 000	18 362,48	
560 3 149/9	Aussenwerbung auf Sportanlagen	30 360	-	-	
560 3 150/2	Erstattung von Personalkosten	-	-	4 507,41	
560 3 156/1	Erstattung anteiliger Personalkosten	-	-	251,31	
	Summe Einnahmen	2 593 650	1 982 260	1 835 856,80	
	Ausgaben				
560 3 490/0	SN Nr.1 Persönliche Ausgaben	1 542 000	1 120 800	1 957 971,52	
560 3 509/5	SN Nr.2 Unterhaltung der Gebäude	456 840	456 840	424 893,17	Über die Mittelverwend- entscheiden die Bezirks- vertretungen entsprechen- der Nachweisung im An
560 3 510/9	Unterhaltung und Verbesserung der Anlagen usw.	250 000	196 717	319 242,09	Gegens.deckungsfähig 560 3 512/5, 563 3 510/2 Übertragbar
560 3 512/5	Unterhaltung des Golfplatzes	70 000	51 783	63 433,46	Gegens.deckungsfähig 560 3 510/9, 563 3 510/2 Übertragbar
560 3 513/3	Betreuung des Golfplatzes	125 000	125 000	125 000,00	
560 3 520/6	Arbeitsgeräte, Maschinen und Fahrzeuge	3 909	3 909	4 557,68	Gegens.deckungsfähig 563 3 520/0 Übertragbar
560 3 521/4	Turn- und Sportgeräte	3 795	3 795	1 738,09	Gegens.deckungsfähig 563 3 521/8
560 3 522/2	Unterhaltung der Sportplatzpflegemaschinen	59 000	68 049	59 624,44	Verfügungsberecht. Am
560 3 529/0	SN Nr.2 Unterhaltung u.Beschaffung v.Geräten usw.	64 197	64 197	61 861,02	
560 3 530/3	Mieten	15 500	15 000	51 905,98	
560 3 531/1	Miete für Sporthalle Theodor-Filedner Gymnasium	-	70 000	70 000,00	
560 3 540/0	Steuern und Abgaben (ohne Umsatzsteuer)	98 300	95 000	94 989,06	
560 3 541/9	Reinigung der Anlagen	27 900	27 000	25 540,96	Gegens.deckungsfähig 560 3 542/7, 563 3 541/2
560 3 542/7	Reinigung Golfplatz	7 200	7 000	2 116,00	Gegens.deckungsfähig 560 3 541/9, 563 3 541/2
560 3 543/5	Bewirtschaftung/Aufsicht Sporthalle Filedner-Gymn.	-	74 500	74 500,00	
560 3 549/4	SN Nr.2 Energieversorgung	1 031 000	894 922	941 607,01	
560 3 560/5	Dienst- und Schutzkleidung	1 000	1 000	1 390,14	Gegens.deckungsfähig 561 3 560/0, 562 3 560/4 563 3 560/9
560 3 642/3	Beitragsumlage zur Eigenunfallversicherung	7 489	6 833	2 048,00	
560 3 652/0	Veranstaltungen	-	8 421	15 396,20	

		Ansatz 1995 DM	Ansatz 1994 DM	Rechnung 1993 DM	Vermerke
cht. Amt	560 3 669/5	500	500	228,01	
	560 3 679/2	1 006 800	988 120	901 241,50	
	560 3 700/4	-	-	895 437,00	
	560 3 701/2	-	-	-	
	Zuschuß f.d. Unterhaltung des Bowlingssportzentrums	30 000	30 000	35 000,00	
	Summe Ausgaben	4 800 430	4 309 386	6 129 721,33	
	Summe Einnahmen	2 593 650	1 982 260	1 835 856,80	
	Zuschuß	2 206 780	2 327 126	4 293 864,53	
	Überschuß	-	-	-	
561 Rheinstadion					
Verfügungsberecht. Amt 52					
Einnahmen					
	561 3 110/8	240 000	230 000	195 688,00	
	561 3 112/4	700 000	300 000	366 805,67	
	561 3 140/0	78 000	78 000	47 260,99	
	561 3 141/8	337 000	337 000	254 354,00	
	561 3 142/6	67 000	64 000	66 052,76	
	561 3 143/4	130 000	100 000	69 170,81	
	561 3 144/2	1 030 000	10 000	280 312,50	
	561 3 145/0	-	-	-	
	Aus der Vermietung von Parkplätzen	90 000	74 300	92 386,07	
erwerb.	561 3 146/9	-	-	-	
Bezirks	Miete Sportübungsplätze (städt. Schulen)	9 000	6 000	6 000,00	
spreche	561 3 147/7	50 000	32 000	33 600,00	
im Amt	561 3 148/5	55 000	55 000	54 964,58	
sfähig m	561 3 152/3	-	-	2 171,14	
3 5102	Erstattung anteiliger Personalkosten	-	-	2 076,89	
sfähig m	561 3 157/4	2 000	2 000	2 076,89	
3 5102	561 3 174/4	-	-	22 701,00	
	Zuweisungen des Arbeitsamtes zu Personalkosten	-	-	22 701,00	
	Summe Einnahmen	2 788 000	1 288 300	1 493 544,41	
Ausgaben					
sfähig m	561 3 490/5	2 094 100	1 867 300	2 104 661,33	
sfähig m	561 3 500/6	-	-	-	
ht. Amt	Unterhaltung der Tribünenkonstruktion	1 499 704	190 813	271 590,36	Verfügungsberecht. Amt 66 Übertragbar Zu Lasten des kommenden Haushaltsjahres dürfen Aufträge b. zu 200 000 DM vergeben werden
	561 3 509/0	194 130	194 130	179 763,10	
	561 3 510/3	108 150	97 704	98 690,00	Übertragbar
sfähig m	561 3 512/0	18 852	18 852	49 345,00	Verfügungsberecht. Amt 66 Übertragbar
sfähig m	561 3 520/0	6 840	6 840	4 465,07	Übertragbar
sfähig m	561 3 521/9	9 702	9 702	6 547,36	
sfähig m	561 3 522/7	60 865	60 865	61 280,35	Verfügungsberecht. Amt 68
sfähig m	561 3 529/4	55 260	55 260	52 883,18	
sfähig m	561 3 540/5	7 000	17 000	4 980,72	
sfähig m	561 3 541/3	200 000	170 000	150 705,48	

		Ansatz 1995 DM	Ansatz 1994 DM	Rechnung 1993 DM	Vermerke
561 3 542/1	Betriebskosten Anzeigentafel	90 000	100 000	100 000,00	
561 3 544/8	Kosten für Gutachten und gutachterl. Stellungnahmen	-	-	3 450,00	
561 3 549/9	SN Nr.2 Energieversorgung	1 300 000	991 631	1 382 765,30	
561 3 560/0	Dienst- und Schutzkleidung	4 398	4 398	4 857,37	Gegens.deckungsfähig 560 3 560/5, 562 3 560/4 563 3 560/9
561 3 642/8	Beitragsumlage zur Eigenunfallversicherung	7 518	7 551	6 722,00	
561 3 650/9	Veranstaltungsbedingte Nebenkosten	3 000	1 955	859,01	
561 3 669/0	Vermischte Ausgaben	1 467	1 467	886,53	
561 3 679/7	Innere Verrechnungen	439 200	423 340	405 687,32	
561 3 700/9	Zuschuß an Fortuna (Anteil Werbung)	-	-	242 067,00	
	Summe Ausgaben	6 100 186	4 218 808	5 132 206,48	
	Summe Einnahmen	2 788 000	1 288 300	1 493 544,41	
	Zuschuß	3 312 186	2 930 508	3 638 662,07	
	Überschuß	-	-	-	

562

Eisstadion

Verfügungsberecht. Amt

Einnahmen

562 3 110/2	Eintrittsgelder u. Mieten (Eisbahn)	210 000	227 000	177 595,00	
562 3 111/0	Abgabe der Eislauflehrer	8 000	8 000	7 590,00	
562 3 112/9	Aus Veranstaltungen	540 000	540 000	534 071,60	
562 3 140/4	Mieten für Wohnungen	5 600	5 600	5 340,00	
562 3 141/2	Sonstige Mieten	160 000	110 000	147 323,68	
562 3 142/0	Reklamevermietung	575 000	575 000	602 470,46	
562 3 143/9	Eintrittsgelder (städt. Schulen)	50 000	45 000	55 542,50	
562 3 144/7	Eintrittsgelder (Einrichtungen des Jugendamtes)	2 000	2 000	2 380,00	
562 3 145/5	Ersatzleistung Strom- und Wasserentnahme d.Dritte	9 500	9 500	8 514,41	
562 3 157/9	Vermischte Einnahmen	300	300	796,00	
562 3 166/8	Erstattung von Gebühren für Kabelfernsehen	525	500	524,70	
	Summe Einnahmen	1 560 925	1 522 900	1 542 148,35	

Ausgaben

562 3 490/0	SN Nr.1 Persönliche Ausgaben	733 200	733 200	740 545,40	
562 3 500/0	Unterhaltung der Anlagen	29 311	29 311	12 488,85	Übertragbar
562 3 501/9	Bauliche Unterhaltung der Überdachung	68 531	68 531	1 035 900,00	Verfügungsberecht. Amt Übertragbar
562 3 509/4	SN Nr.2 Unterhaltung der Gebäude	96 120	96 120	165 784,57	
562 3 521/3	Arbeitsgeräte, Maschinen und Fahrzeuge	8 306	8 306	5 540,40	Übertragbar
562 3 529/9	SN Nr.2 Unterhaltung u.Beschaffung v.Geräten usw.	30 897	30 897	113 516,50	
562 3 540/0	Steuern und Abgaben (ohne Umsatzsteuer)	20 000	35 000	30 055,24	
562 3 541/8	Reinigung	57 000	55 000	94 011,47	
562 3 549/3	SN Nr.2 Energieversorgung	443 000	485 000	410 841,52	
562 3 560/4	Dienst- und Schutzkleidung	4 886	4 886	3 539,59	Gegens.deckungsfähig 560 3 560/5, 561 3 560/4 563 3 560/9

	Ansatz 1995 DM	Ansatz 1994 DM	Rechnung 1993 DM	Vermerke
562 3 642/2				
562 3 650/3	2 564	2 580	1 942,00	
562 3 653/8	2 328	2 328	6 406,83	
562 3 669/4	700	700	699,60	
562 3 679/1	300	300	43,13	
562 3 700/3	237 500	227 630	203 367,54	
	443 750	443 750	460 969,88	
Summe Ausgaben	2 178 393	2 223 539	3 285 652,49	
Summe Einnahmen	1 560 925	1 522 900	1 542 148,35	
Zuschuß	617 468	700 639	1 743 504,14	
Überschuß	-	-	-	

563 Sportpark Niederheid

Verfügungsberecht. Amt 52

Einnahmen

563 3 110/7	Eintrittsgelder für die Sportübungsplätze	1 500	3 000	956,00	
563 3 140/9	Mieten für Sportübungsplätze	31 000	47 000	27 438,00	
563 3 141/7	Hallenbenutzung	18 000	13 000	18 000,00	
563 3 142/5	Mieten für Tennisplätze	216 000	216 000	170 172,00	
563 3 143/3	Sonstige Mieten	22 500	22 500	22 725,00	
563 3 144/1	Mieten für Wohnungen	7 700	7 300	7 684,45	
563 3 145/0	Miete Sportpark (städt. Schulen)	9 000	6 000	6 000,00	
563 3 146/8	Miete Hallen (städt. Schulen)	60 000	48 000	62 040,00	
563 3 147/6	Aussenwerbung Sportpark Niederheid	1 700	-	-	
563 3 159/0	Erstattung von Umsatzsteuer	35 000	500	9 025,54	
	Summe Einnahmen	402 400	363 300	324 040,99	

Ausgaben

563 3 490/4	SN Nr.1 Persönliche Ausgaben	305 100	238 100	301 196,10	
563 3 509/9	SN Nr.2 Unterhaltung der Gebäude	98 910	98 910	143 096,81	
563 3 510/2	Unterhaltung und Verbesserung der Anlagen usw.	14 656	14 656	38 646,86	Gegens.deckungsfähig mit 560 3 510/9, 560 3 512/5 Übertragbar
563 3 520/0	Arbeitsgeräte, Maschinen und Fahrzeuge	500	500	855,09	Gegens.deckungsfähig mit 560 3 520/6 Übertragbar
563 3 521/8	Turn- und Sportgeräte	1 467	1 467	795,09	Gegens.deckungsfähig mit 560 3 521/4
563 3 522/6	Unterhaltung der Sportplatzpflegemaschinen	2 932	2 932	1 997,56	Verfügungsberecht. Amt 68
563 3 529/3	SN Nr.2 Unterhaltung u.Beschaffung v.Geräten usw.	12 897	12 897	23 338,44	
563 3 540/4	Steuern und Abgaben (ohne Umsatzsteuer)	12 000	9 500	9 269,96	
563 3 541/2	Reinigung	4 140	4 000	6 273,90	Gegens.deckungsfähig mit 560 3 541/9, 560 3 542/7
563 3 549/8	SN Nr.2 Energieversorgung	258 000	240 269	243 873,56	
563 3 560/9	Dienst- und Schutzkleidung	500	500	656,48	Gegens.deckungsfähig mit 560 3 560/5, 561 3 560/0 562 3 560/4
563 3 640/0	Umsatzsteuer	7 200	7 000	12 467,84	

	Ansatz 1995 DM	Ansatz 1994 DM	Rechnung 1993 DM	Vermerke
563 3 642/7				
563 3 669/9	1 175	797	1 015,00	
563 3 675/3	200	200	24,05	
563 3 679/6	1 407 000	1 407 000	1 417 385,49	
	231 400	220 190	189 965,78	
	2 358 077	2 258 918	2 390 858,01	
	402 400	363 300	324 040,99	
	1 955 677	1 895 618	2 066 817,02	
	-	-	-	

570

Nichtstädtische Freibäder usw.

Verfügungsberecht. Amt

Einnahmen

570 3 142/5	Sonstige Mieten	8 625	-	8 625,00	
	Summe Einnahmen	8 625	-	8 625,00	

Ausgaben

570 3 675/3	Ersatzleistung an Stadtwerke				
	Freibad Flinger Broich	-	-	650 000,00	
570 3 701/6	Zuschuß Betriebskosten				
	nichtstädt. Freibäder	165 000	185 000	224 903,36	Übertragbar
570 3 702/4	Zuschuß an 'Freie Schwimmer'	-	-	950 000,00	
	Summe Ausgaben	165 000	185 000	1 824 903,36	
	Summe Einnahmen	8 625	-	8 625,00	
	Zuschuß	156 375	185 000	1 816 278,36	
	Überschuß	-	-	-	

571

Bäderbetriebe

Verfügungsberecht. Amt

Einnahmen

571 3 165/9	Erstattung von zuviel				
	gezahlten Ersatzleistungen	-	-	10 805,76	
	Summe Einnahmen	-	-	10 805,76	

Ausgaben

571 3 675/8	Ersatzleistungen a.d.				
	Bädergesellschaft Df. mbH	10 463 000	14 748 000	15 870 000,00	
	Summe Ausgaben	10 463 000	14 748 000	15 870 000,00	
	Summe Einnahmen	-	-	10 805,76	
	Zuschuß	10 463 000	14 748 000	15 859 194,24	
	Überschuß	-	-	-	

	Ansatz 1995 DM	Ansatz 1994 DM	Rechnung 1993 DM	Vermerke
--	-------------------	-------------------	---------------------	----------

572

Erholungsstätte Unterbacher See

Verfügungsberecht. Amt 20

Einnahmen

Keine Einnahmen

Ausgaben

572 3 713/9

Volkserholungsstätte Unterbacher See (Umlage)	1 634 995	1 713 745	1 713 745,00
Summe Ausgaben	1 634 995	1 713 745	1 713 745,00
Summe Einnahmen	-	-	-
Zuschuß	1 634 995	1 713 745	1 713 745,00
Überschuß	-	-	-

t. Amt

573

Erholungsgebiet Elbsee

Verfügungsberecht. Amt 20

Einnahmen

573 3 163/1

Erstattung von zuviel gezahlten Ersatzleistungen	-	1	-
Summe Einnahmen	-	1	-

Ausgaben

573 3 673/0

Ersatzl. a.d. Einrichtung 'Erholungsgebiet Elbsee'	9 000	7 200	20 077,04
Summe Ausgaben	9 000	7 200	20 077,04
Summe Einnahmen	-	1	-
Zuschuß	9 000	7 199	20 077,04
Überschuß	-	-	-

t. Amt

574

Erholungsgebiet Angermunder Baggersee

Verfügungsberecht. Amt 32

Einnahmen

Keine Einnahmen

Ausgaben

574 3 520/8

574 3 540/2

Reparaturen an Schildern usw.	900	900	-
Reinigung Seeufer und Parkplatz	10 000	10 000	8 432,17
Summe Ausgaben	10 900	10 900	8 432,17
Summe Einnahmen	-	-	-
Zuschuß	10 900	10 900	8 432,17
Überschuß	-	-	-

Verfügungsberecht. Amt 70

		Ansatz 1995 DM	Ansatz 1994 DM	Rechnung 1993 DM	Vermerke
580	Park- und Gartenanlagen				
	Einnahmen				Verfügungsberecht. Art
580 3 100/3	Gebühren	32 900	28 500	42 715,00	580 3 51
580 3 110/0	Planungs- u. Bauleitungskosten	-	15 000	-	580 3 51
580 3 113/5	Parkgebühren Nordpark, Wildpark	400 000	-	-	580 3 51
580 3 130/5	Dekorationen	-	195 000	203 530,69	580 3 51
580 3 131/3	Pflanzenverkauf und -pflege	-	101 100	2 266,00	580 3 51
580 3 132/1	Holzverkauf und Forstnebennutzungen	-	120 000	150 813,48	580 3 51
580 3 133/0	Erlös aus dem Verkauf von Tieren	-	13 000	21 636,60	580 3 51
580 3 134/8	Einnahmen aus dem Bio-Gartenbau Hexhof	-	-	16 113,60	580 3 52
580 3 135/6	Einnahmen aus Verkauf	163 000	-	-	580 3 52
580 3 140/2	Mieten und Pachten	754 082	717 450	735 601,08	580 3 52
580 3 142/9	Erbbauzinsen Grundvermögen	-	4 082	4 081,98	580 3 52
580 3 150/0	Sonstige Verwaltungs- u. Betriebseinnahmen	207 820	50 000	221 954,97	580 3 52
580 3 151/8	Einnahmen des Freizeitparkes	-	50 000	-	580 3 52
580 3 152/6	Ersatzleistung für Schadensbeseitigung	-	110 000	161 102,47	580 3 52
580 3 153/4	Rückzahlung Biologische Station Haus Bürgel e.V.	5 000	-	6 108,03	580 3 53
580 3 154/2	Einnahmen aus Wassergeldzahlungen	-	6 820	6 819,67	580 3 53
580 3 155/0	Erstattung anteiliger Personalkosten	7 000	-	41 051,41	580 3 53
580 3 156/9	Einnahmen aus Zwangsgeldern u. Ersatzvornahmen	-	5 000	10 000,00	580 3 54
580 3 157/7	Vermischte Einnahmen	-	8 000	111 080,44	580 3 54
580 3 158/5	Erstattung anteiliger Personalkosten	-	-	2 383,00	580 3 54
580 3 160/7	Ersatzleistung für Zivildienstleistende	86 439	75 000	51 553,56	580 3 54
580 3 166/6	Forstliche Betreuung von fremden Waldbesitz	16 096	14 551	5 477,28	580 3 54
580 3 169/0	Innere Verrechnungen	-	2 645 380	3 700 000,00	580 3 54
580 3 171/2	Landeszuweisungen	100 000	170 700	125 208,80	580 3 54
580 3 177/1	Spenden	10 000	-	18 057,23	580 3 54
					Mehreinnahmen wachsen Mindereinnahmen führen zu Minderausgaben bei 580 3 510/6
580 3 260/3	Verwarnungsgelder und Geldbußen	4 000	67 000	69 515,00	580 3 57
580 3 280/8	Zuführung vom Vermögenshaushalt	-	25 000	-	580 3 57
	Summe Einnahmen	1 786 337	4 421 583	5 707 070,29	
	Ausgaben				
580 3 400/2	Aufwendungen für Landschaftsbeirat u. - wacht	15 000	6 700	5 853,40	580 3 57
580 3 401/0	Schließdienst für Kinderspielplätze	-	-	12 780,00	580 3 57
580 3 490/8	SN Nr.1 Persönliche Ausgaben	25 993 100	30 321 800	28 569 777,24	580 3 57
580 3 500/9	Unterhaltung Stadtgärtnerei und Betriebshöfe	-	2 000	6 912,42	580 3 58
580 3 504/1	Instandhaltung Gutshof Niederheid	30 000	-	-	580 3 58
580 3 509/2	SN Nr.2 Unterhaltung der Gebäude	400 100	521 640	511 755,36	580 3 58
580 3 510/6	Unterhaltung der Grünanlagen	3 313 517	2 728 797	2 787 227,40	580 3 58
					Siehe 580 3 177/1 Übertragbar Zu Lasten der beiden fol- genden Haushaltsjahre dürfen Aufträge bis zu 1 Mio. DM erteilt werden
580 3 511/4	Wasserbaul.Arbeiten a.d. Weihern i.d.Grünanlagen	500 000	10 000	37 256,00	580 3 59
580 3 512/2	Instandhalt. d. Unterst.Hall., Geräteschupp. usw.	-	1 000	8 320,55	580 3 60

	Ansatz 1995 DM	Ansatz 1994 DM	Rechnung 1993 DM	Vermerke
580 3 513/0	-	90 000	-	
580 3 514/9	-	-	349 345,00	
580 3 515/7	-	-	8 765,10	
580 3 516/5	-	-	15 606,65	
580 3 517/3	-	360 000	341 332,65	
580 3 518/1	-	-	40 249,67	
580 3 519/0	-	40 000	74 875,12	
580 3 520/3	-	60 000	138 166,00	
580 3 525/4	206 866	-	-	Übertragbar
580 3 526/2	-	20 000	40 788,64	
580 3 527/0	-	175 866	139 399,31	
580 3 528/9	-	20 000	9 029,13	
580 3 529/7	57 170	91 170	68 959,75	
580 3 530/0	14 610	10 848	12 098,42	
580 3 532/7	-	25 000	-	
580 3 533/5	-	2 000	-	
580 3 541/6	-	26 000	24 467,68	
580 3 542/4	-	556 140	488 557,68	
580 3 543/2	720 000	-	-	Übertragbar
580 3 544/0	-	-	3 863,25	
580 3 547/5	-	-	6 983,71	
580 3 548/3	5 000	-	-	
580 3 549/1	1 374 721	1 762 606	2 097 409,08	
580 3 550/5	92 819	92 819	82 936,48	Gegens.deckungsfähig mit 580 3 527/0, 580 3 572/6
580 3 560/2	400	90 220	77 381,34	
580 3 570/0	-	80 000	73 469,96	
580 3 571/8	-	50 000	49 862,81	
580 3 572/6	-	20 000	26 069,16	
580 3 573/4	-	20 000	18 942,00-	
580 3 574/2	-	-	11 007,23	
580 3 575/0	-	23 427	16 625,82	
580 3 576/9	-	25 000	9 670,19	
580 3 577/7	-	-	1 845,57	
580 3 578/5	-	-	3 366,47	
580 3 579/3	-	-	1 903,26	
580 3 580/7	16 864	7 328	24 747,46	Übertragbar
580 3 581/5	-	900	-	
580 3 583/1	47 000	-	-	Übertragbar
580 3 586/6	-	8 636	15 134,48	
580 3 594/7	-	5 000	-	
580 3 596/3	-	-	71 964,35	
580 3 597/1	240 000	90 000	70 543,07-	Übertragbar
580 3 600/5	100 000	100 000	45 434,25	

	Ansatz 1995 DM	Ansatz 1994 DM	Rechnung 1993 DM	Vermerke
580 3 640/4	10 000	-	-	Übertragbar
580 3 641/2	-	100 000	150 000,00	
580 3 650/1	-	-	-	
580 3 651/0	-	35 000	36 890,28	
580 3 652/8	-	4 045	2 978,75	
580 3 653/6	-	30 000	19 666,90	
580 3 654/4	-	-	1 813,22	
	779 550	700 000	497 888,48	Übertragbar
				Zu Lasten des kommenden Haushaltsjahres dürfen Aufträge bis zu 190.000,00 erteilt werden.
580 3 655/2	-	450	696,63	
580 3 657/9	-	900	461,50	
580 3 659/5	-	-	7 410,00	
580 3 660/9	-	-	-	
580 3 661/7	155 736	-	-	
580 3 662/5	730	-	716,40	
580 3 664/1	-	-	1 908,01	
580 3 665/0	-	-	18 795,20	
580 3 666/8	-	150 028	134 600,25	
580 3 667/6	-	20 700	20 700,00	
580 3 671/4	-	-	5 175,00	
580 3 675/7	-	-	55 087,62	
580 3 679/0	1 750 000	1 860 000	1 871 461,12	Übertragbar
580 3 700/1	10 922 041	6 927 250	6 344 247,58	
580 3 713/3	-	100 000	106 992,00	
	115 000	247 040	410 570,00	
	46 860 224	47 620 310	45 909 771,91	
	1 786 337	4 421 583	5 707 070,29	
	45 073 887	43 198 727	40 202 701,62	
	-	-	-	

582

Hauptbetriebshof - Allgemeine Verwaltung

Verfügungsberechtig. Amt

Einnahmen

582 3 135/5	Einnahmen aus Pflanzenverkauf und -pflege	331 000	-	-
582 3 150/9	Sonstige Verwaltungs- u. Betriebseinnahmen	63 000	-	-
582 3 169/0	Innere Verrechnungen	9 685 423	-	-
582 3 260/2	Verwarnungsgelder und Geldbußen	66 000	-	-
	Summe Einnahmen	10 145 423	-	-

	Ansatz 1995 DM	Ansatz 1994 DM	Rechnung 1993 DM	Vermerke
Ausgaben				
582 3 490/7	6 005 300	-	-	
582 3 500/8				
	1 827	-	-	
582 3 509/1	121 540	-	-	
582 3 525/3	69 000	-	-	Übertragbar
582 3 529/6	34 000	-	-	
582 3 530/0	3 890	-	-	
582 3 543/1	60 000	-	-	Übertragbar
582 3 549/0	1 022 279	-	-	
582 3 560/1	1 000	-	-	
582 3 572/5	214 850	-	-	
582 3 583/0	156 427	-	-	Übertragbar
582 3 654/3	31 700	-	-	Übertragbar
582 3 679/9	2 284 391	-	-	
Summe Ausgaben	10 006 204	-	-	
Summe Einnahmen	10 145 423	-	-	
Zuschuß	-	-	-	
Überschuß	139 219	-	-	

590

Kleingärten

Verfügungsberecht. Amt 68

Einnahmen

590 3 110/4	62 000	57 420	52 640,00
590 3 140/6	1 400 000	800 000	800 939,96
590 3 174/0	-	-	19 966,51
Summe Einnahmen	1 462 000	857 420	873 546,47

Ausgaben

590 3 490/1	130 800	244 800	202 356,33
590 3 510/0	-	-	9 790,24
590 3 514/2	75 000	75 000	18 348,07
590 3 540/1	-	200 000	143 667,08
590 3 543/6	180 000	-	-
590 3 590/8	-	10 000	-
590 3 650/5	42 500	42 500	38 250,00
590 3 679/3	104 447	-	-
Summe Ausgaben	532 747	572 300	412 411,72
Summe Einnahmen	1 462 000	857 420	873 546,47
Zuschuß	-	-	-
Überschuß	929 253	285 120	461 134,75

		Ansatz 1995 DM	Ansatz 1994 DM	Rechnung 1993 DM	Vermerke
591	Sporthäfen				Verfügungsberecht. Amt
	Einnahmen				
591 3 140/0	Miete für Bootsliegeplätze	205 000	205 000	163 550,00	
591 3 141/9	Ersatzleistung Strom- und Wasserentnahme d.Dritte	8 000	6 500	9 670,32	
	Summe Einnahmen	<u>213 000</u>	<u>211 500</u>	<u>173 220,32</u>	
	Ausgaben				
591 3 510/4	Unterhaltung der Sporthäfen	235 640	135 639	273 804,42	Verfügungsberecht. Amt Übertragbar Zu Lasten des folgenden Haushaltsjahres dürfen Aufträge bis zu 100 000 DM erteilt werden
591 3 540/6	Steuern und Abgaben (ohne Umsatzsteuer)	730	700	-	
591 3 541/4	Mieten und Pachten	32 000	27 600	27 240,60	
591 3 549/0	SN Nr.2 Energieversorgung	13 000	8 342	12 072,46	
591 3 679/8	Innere Verrechnungen	1 600	1 240	1 300,00	
	Summe Ausgaben	<u>282 970</u>	<u>173 521</u>	<u>314 417,48</u>	
	Summe Einnahmen	<u>213 000</u>	<u>211 500</u>	<u>173 220,32</u>	
	Zuschuß	69 970	-	141 197,16	
	Überschuß	-	37 979	-	
600	Allgemeine Bauverwaltung				Verfügungsberecht. Amt
	Einnahmen				
600 3 100/2	Verwaltungsgebühren	150 000	130 000	102 076,00	
600 3 150/9	Erstatt. ant. Personalkosten (Unfallkosten u.a.)	-	-	64 515,24	
600 3 169/0	Innere Verrechnungen	335 000	273 688	333 876,50	
600 3 261/0	Stundungs- und Aussetzungszinsen	130 000	130 000	126 762,29	
	Summe Einnahmen	<u>615 000</u>	<u>533 688</u>	<u>627 230,03</u>	
	Ausgaben				
600 3 490/7	SN Nr.1 Persönliche Ausgaben	8 466 700	8 127 500	8 031 043,78	
600 3 560/1	Schutzkleidung	350	-	-	
600 3 594/6	Amtliche Bekanntmachungen, Ausschreibungen usw.	-	35 000	-	
600 3 659/4	Sonstige sächliche Verwaltungsausgaben	700	700	1 222,58	
600 3 661/6	Vereinsbeiträge	1 120	1 120	1 400,00	
600 3 840/6	Zinsen aus Erstattungs betr. nach BauGB, LBO u. KAG	10 000	10 000	10 015,00	
	Summe Ausgaben	<u>8 478 870</u>	<u>8 174 320</u>	<u>8 043 681,36</u>	
	Summe Einnahmen	<u>615 000</u>	<u>533 688</u>	<u>627 230,03</u>	
	Zuschuß	7 863 870	7 640 632	7 416 451,33	
	Überschuß	-	-	-	

Bau- und Wohnungswesen, Verkehr

Ansatz 1995 DM Ansatz 1994 DM Rechnung 1993 DM Vermerke

601 Hochbauverwaltung

Verfügungsberecht. Amt 65

Einnahmen

601 3 100/7	Verwaltungsgebühren	30 000	40 000	88 033,69	
601 3 130/9	Verkauf von Altmaterial	3 500	2 000	6 131,40	
601 3 141/4	Mieten	5 460	-	-	
601 3 150/3	Erstattung von Planungs- und Bauleitungskosten	600 000	700 000	228 446,80	
601 3 151/1	Aus abgerechneten Baumaßnahmen	5 000	15 000	-	
601 3 153/8	Erstattung anteiliger Personalkosten (Unfallkost.)	-	-	9 248,45	
601 3 157/0	Vermischte Einnahmen	2 700	4 000	-	
601 3 160/0	Erstattung anteiliger Personalkosten	28 000	27 620	27 835,60	Anordnungsberecht. Amt 11
601 3 169/4	Innere Verrechnungen	476 800	516 000	407 465,70	
601 3 174/0	Zuweisungen des Arbeitsamtes zu Personalkosten	-	15 000	87 261,64	
	Summe Einnahmen	1 151 460	1 319 620	854 423,28	

Ausgaben

601 3 490/1	SN Nr.1 Persönliche Ausgaben	17 186 000	17 600 800	18 092 117,06	
601 3 502/9	Anp. v. Heizungsanl. an die Grenzwerte d. BlmschV	375 000	-	-	Übertragbar
601 3 509/6	SN Nr.2 Unterhaltung der Gebäude	6 858	6 858	4 243,12	
601 3 520/7	Energiesparm. Leuchten, Entsorgung Kondens. -u.-a.	1 784 203	2 147 451	2 167 188,00	Übertragbar Zu Lasten des kommenden Haushaltsjahres dürfen Aufträge bis zu 10 % des Ansatzes erteilt werden
601 3 529/0	SN Nr.2 Unterhaltung u. Beschaffung v. Geräten usw.	88 200	88 200	138 268,12	
601 3 542/8	Gebühren und Abgaben Weinheimer Straße 29	2 600	2 500	1 733,40	
601 3 549/5	SN Nr.2 Energieversorgung	19 000	10 864	16 742,50	
601 3 560/6	Schutzkleidung u. Reinigungsmittel f. Dienstkr.	11 000	15 000	7 780,08	
601 3 570/3	Sonstiger Bürobedarf, Beschaffung v. Material usw.	600	600	1 011,10	
601 3 571/1	Ergänzung u. Neuanschaff. v. Verbandkästen usw.	1 800	-	-	
601 3 572/0	Beschaffung von Werkzeugen und Material	4 886	4 886	4 816,29	
601 3 584/0	Amtliche Bekanntmachungen, Ausschreibungen usw.	20 000	30 000	-	
601 3 650/5	Vorentwürfe, Modelle, Anschauungsmaterial usw.	-	-	207,66	
	Summe Ausgaben	19 500 147	19 907 159	20 434 107,33	
	Summe Einnahmen	1 151 460	1 319 620	854 423,28	
	Zuschuß	18 348 687	18 587 539	19 579 684,05	
	Überschuß	-	-	-	

602 Tiefbauverwaltung

Verfügungsberecht. Amt 66

Einnahmen

602 3 100/1	Verwaltungsgebühren	140 000	140 000	136 279,89	
602 3 110/9	Entgelte f. Sondern. u. Benutzungen im Straßenraum	3 470 000	3 400 000	3 465 128,58	
602 3 116/8	Bauleitungskosten für Kunststopfarbeiten u.a.	390 000	390 000	229 743,77	
602 3 130/3	Erlös aus dem Verkauf von Altbaustoffen	1 000	1 000	920,00	

		Ansatz 1995 DM	Ansatz 1994 DM	Rechnung 1993 DM	Vermerke
602 3 140/0	Mieten einschließlich Nebenkosten	20 000	250 000	39 094,92	
602 3 141/9	Mieten aus Freilegungsgrund- stücken	155 000	140 000	218 710,32	
602 3 142/7	Pachten aus Freilegungsgrund- stücken u. Erbbauz.	860 000	710 000	835 482,17	
602 3 150/8	Erstatt. ant. Personalkosten (Unfallkosten u.a.)	300	-	1 179,51	Anordnungsberecht. Amt
602 3 151/6	Ersatzleistung für Schadensbeseitigung	920 000	920 000	446 659,00	
602 3 154/0	Erstattung von Entgelten für Sachverständige	8 000	8 000	-	
602 3 155/9	Erstattung durch BKK Stadt Düsseldorf	-	-	4 124,42	
602 3 157/5	Vermischte Einnahmen	-	-	2 276,00	
602 3 159/1	Erstattung von Mehrwertsteuer	-	-	4 493,41	
602 3 167/2	Ersatzleistungen Dritter	100 000	100 000	87 950,00	Mehreinnahmen wachsen Mindereinnahmen führen zu Minderausgaben bei 602 3 656/9
602 3 169/9	Innere Verrechnungen	276 533	254 020	256 809,24	
	Summe Einnahmen	<u>6 340 833</u>	<u>6 313 020</u>	<u>5 728 851,23</u>	
	Ausgaben				
602 3 490/6	SN Nr.1 Persönliche Ausgaben	14 087 600	13 620 900	14 781 998,02	
602 3 500/7	Unterhaltung der Freilegungsgrundstücke	5 000	10 000	-	
602 3 502/3	Reparaturkosten (Freilegungsgrundstücke)	30 000	30 000	48 002,72	Verfügungsberecht. Amt
602 3 509/0	SN Nr.2 Unterhaltung der Gebäude	88 470	88 470	49 492,38	
602 3 510/4	Unterhaltung Hafensstraßen	-	212 700	201 874,98	
602 3 511/2	Reinigung Verkehrsflächen Niveauebene Null HBF.	206 880	206 880	268 627,97	
602 3 512/0	Nicht versicherbare Eigenschäden	9 771	9 771	10 268,39	
602 3 513/9	Reparaturen u. Glühlampen- wechsel a. Lichtz.anlagen	300 000	376 000	-	Übertragbar Zu Lasten des kommenden Haushaltsjahres dürfen Aufträge bis zu 10% des Ansatzes erteilt werden
602 3 514/7	Beschaffung und Unterhaltung von Straßenschildern	-	50 000	-	
602 3 520/1	Reparatur von Nivellier-, Mess-, Zeichenger. usw.	700	700	-	
602 3 522/8	Beschaffung von Geräten	10 000	10 000	14 434,18	
602 3 524/4	Aufarbeitung von Granitbordsteinen	50 000	48 852	49 328,80	
602 3 529/5	SN Nr.2 Unterhaltung u. Beschaffung v. Geräten usw.	10 152	10 152	6 590,49	
602 3 540/6	Bewirtschaftungskosten (Freilegungsgrundstücke)	3 100	5 100	1 442,86	Verfügungsberecht. Amt
602 3 541/4	Steuern und Abgaben	305 000	300 000	269 885,73	
602 3 543/0	Reinigung und Entwässerung von Straßen	41 640 612	42 276 984	32 078 713,57	Straßenreinigung 9 659 224 DM Stadtentwässerung 31 981 388 DM
602 3 549/0	SN Nr.2 Energieversorgung	2 102 000	2 283 380	2 257 791,32	
602 3 560/0	Schutzkleidung, -schuhwerk u. Reinigungsmittel	27 500	27 500	20 610,83	
602 3 570/8	Technische Verbrauchsmittel	1 174	1 174	1 041,83	
602 3 571/6	Ergänzung u. Neuanschaff. v. Verbandkästen usw.	500	500	268,23	
602 3 594/5	Amtliche Bekanntmachungen, Ausschreibungen usw.	5 000	5 000	-	
602 3 650/0	Benutzungs- und Anerkennungs- gebühren	12 477	11 677	11 673,50	
602 3 651/8	Schadensbeseitigung	920 000	920 000	450 885,61	

Bau- und Wohnungswesen, Verkehr

	Ansatz 1995 DM	Ansatz 1994 DM	Rechnung 1993 DM	Vermerke
602 3 654/2				
Verkehrszählung und Grundlagenermittlung	4 427	24 427	2 582,11	
602 3 655/0	6 840	6 840	6 903,58	
602 3 656/9	100 000	100 000	87 950,00	Siehe 602 3 167/2 Übertragbar
602 3 657/7				
Prüfung von Straßenbaust., Gutachten, Modelle usw.	-	2 000	699,65	
602 3 661/5	600	600	550,00	
602 3 663/1	500 000	530 000	-	Übertragbar Zu Lasten des kommenden Haushaltsjahres dürfen Aufträge bis zu 10% des Ansatzes erteilt werden
602 3 679/8				
Innere Verrechnungen	4 062 424	4 232 657	3 968 298,47	
Summe Ausgaben	64 490 227	65 402 264	54 589 915,22	
Summe Einnahmen	6 340 833	6 313 020	5 728 851,23	
Zuschuß	58 149 394	59 089 244	48 861 063,99	
Überschuß	-	-	-	
603				
Brückenbauverwaltung				Verfügungsberecht. Amt 66
Einnahmen				
603 3 152/9				
Für die Überwachung der Schutzbauwerke	12 200	12 200	300,00	
603 3 165/0				
Erstattung persönlicher und sächlicher Ausgaben	100 000	97 600	48 098,47	Anordnungsberechtigt Amt 11 über 93 000 DM
Summe Einnahmen	112 200	109 800	48 398,47	
Ausgaben				
603 3 490/0				
SN Nr.1 Persönliche Ausgaben	950 200	728 200	687 491,62	
603 3 520/6				
Unterhaltung und Ergänzung Brückenbauinventar	700	700	85,27	
603 3 679/2				
Innere Verrechnungen	182 841	182 841	172 754,00	
Summe Ausgaben	1 133 741	911 741	860 330,89	
Summe Einnahmen	112 200	109 800	48 398,47	
Zuschuß	1 021 541	801 941	811 932,42	
Überschuß	-	-	-	
604				
Wasserbauverwaltung				Verfügungsberecht. Amt 67
Einnahmen				
604 3 111/6				
Anerkennungsgebühren	-	-	3,00	
604 3 112/4				
Verwaltungs- und Bauleitungskosten	25 000	50 000	22 122,26	
604 3 140/0				
Pachten und sonstige Entgelte	6 807	7 174	6 835,89	
604 3 157/4				
Vermischte Einnahmen	100	100	85,00	
604 3 162/0				
Erstattung Krankenversicherung	-	-	26,63	
Summe Einnahmen	31 907	57 274	29 072,78	

		Ansatz 1995 DM	Ansatz 1994 DM	Rechnung 1993 DM	Vermerke
Ausgaben					
604 3 490/5	SN Nr.1 Persönliche Ausgaben	1 646 300	885 400	1 586 208,90	
604 3 570/7	Erg. d. Invent., techn. Büroart., Meßgeräte usw.	405	405	-	
604 3 594/4	Amtliche Bekanntmachungen, Ausschreibungen usw.	2 000	3 000	-	
604 3 659/2	Sonstige sächliche Verwaltungsausgaben	-	-	181,70	
604 3 679/7	Innere Verrechnungen	324 705	298 866	85 693,44	
	Summe Ausgaben	1 973 410	1 187 671	1 672 084,04	
	Summe Einnahmen	31 907	57 274	29 072,78	
	Zuschuß	1 941 503	1 130 397	1 643 011,26	
	Überschuß	-	-	-	

605

U-Bahn-Verwaltung

Verfügungsberecht. Amt B

Einnahmen					
605 3 140/4	Pachteinnahmen Tunnelbauwerke	793 500	793 500	672 750,00	
605 3 155/2	Erstattung Körperschaft- und Kapitalertragsteuer	475 237	407 346	-	
605 3 156/0	Verkauf von Ausschreibungsunterlagen	32 200	33 000	-	
605 3 159/5	Erstattung von Umsatzsteuer	6 521 256	5 049 069	51 424 586,50	
605 3 171/4	Landeszuweisungen	45 000	45 000	-	
	Summe Einnahmen	7 867 193	6 327 915	52 097 336,50	

Ausgaben

605 3 490/0	SN Nr.1 Persönliche Ausgaben	3 714 600	3 558 200	3 707 160,82	
605 3 500/0	Instandsetz. der betriebs- technischen Ausrüstung	560 150	104 650	128 912,76	Übertragbar
605 3 501/9	Unterhaltung u. Instandsetzung d. Stadtbahnanlage	45 000	42 846	5 482,92	Übertragbar
605 3 503/5	Wartung u. Instandsetzung v. Kanaldükern	70 000	-	-	Verfügungsberecht. Amt B Übertragbar
605 3 509/4	SN Nr.2 Unterhaltung der Gebäude	5 490	5 490	-	
605 3 529/9	SN Nr.2 Unterhaltung u. Beschaffung v. Geräten usw.	4 230	4 230	420,46	
605 3 540/0	Steuern und Abgaben	3 000	3 473	1 490,40	
605 3 560/4	Schutzkleidung	1 000	1 000	-	
605 3 594/9	Amtliche Bekanntmachungen, Ausschreibungen usw.	5 000	5 000	-	
605 3 640/6	Weiterleitung Erstatt. USt. an SBG-Rhein	-	1 131 285	1 372 500,00	
605 3 641/4	Beitragsumlage zur Eigenunfallversicherung	8 367	8 162	8 151,00	
605 3 642/2	Umsatzsteuer	103 500	103 500	885 110,46	
605 3 652/0	Kosten der Beweissicherung (Fotoarbeiten u.a.)	500	500	722,20	
605 3 656/2	Kosten des Gutachtergremiums	500	500	-	
605 3 661/9	Vereinsbeiträge	800	800	1 000,00	
605 3 679/1	Innere Verrechnungen	1 163 068	1 690 039	1 225 772,07	
605 3 716/0	Anliegerentschädigung	40 000	50 000	-	
	Summe Ausgaben	5 725 205	6 709 675	7 078 897,57	
	Summe Einnahmen	7 867 193	6 327 915	52 097 336,50	
	Zuschuß	-	381 760	-	
	Überschuß	2 141 988	-	45 018 438,93	

	Ansatz 1995 DM	Ansatz 1994 DM	Rechnung 1993 DM	Vermerke
--	-------------------	-------------------	---------------------	----------

610

Städtebau und Planung

Verfügungsberecht. Amt 61

Einnahmen

610 3 151/0	Erstattung anteiliger Personalkosten (Unfallkost.)	-	-	2 790,78	
610 3 154/5	Anteile Dritter	162 414	574 000	76 150,00	
610 3 157/0	Vermischte Einnahmen	300	300	-	
610 3 170/7	Zuweisung des Bundes	-	-	58 347,23	
610 3 171/5	Zuweisung des Landes	489 658	321 000	527 331,66	
	Summe Einnahmen	652 372	895 300	664 619,67	

Ausgaben

610 3 490/0	SN Nr.1 Persönliche Ausgaben	9 563 200	9 530 600	9 207 288,29	
610 3 520/6	Unterh. u. Neuanschaffung v. Geräten u. Werkzeugen	500	500	512,94	
610 3 580/5	Schutzkleidung	-	85	34,94	
610 3 594/0	Amtliche Bekanntmachungen, Ausschreibungen usw.	40 000	5 000	-	
610 3 650/4	Karten und Pläne	100	100	35,00	
610 3 651/2	Ausgaben betr. Stadtplanung	150 385	200 000	12 458,64	Übertragbar
610 3 652/0	Kosten für Gutachten "Standortbestimmung"	-	-	91 200,00	
610 3 653/9	Städtebaulicher Ideenwettbewerb Derendorf-Nord	-	-	199 704,22	
610 3 657/1	Straßenverkehrstechnische Untersuchungen usw.	5 500	5 500	256,80	
610 3 658/0	Generalverkehrsplan / Verkehrsentwicklungsplan	100 000	100 000	-	Übertragbar
610 3 659/8	Erstellung umweltrelev. Gutachten	45 000	48 852	18 061,56	Übertragbar
610 3 661/0	Vereinsbeiträge	-	-	3 000,00	
610 3 662/8	Planungsinformationssystem	100 000	127 015	92 395,07	Übertragbar
610 3 665/2	Verkehrslärmsanierung, Lärmkarten	-	-	7 590,00	
610 3 668/7	Städtebaul. Wettbew. f. Wohngeb. (Einbrunger Str.)	-	-	327 150,50	
610 3 669/5	Vermischte Ausgaben	500	500	57,00	
610 3 670/9	Städtebaulicher Ideenwettbewerb Torfbruchstr	134 073	204 073	4 927,00	Übertragbar
610 3 671/7	Städtebaulicher Wettbewerb Völklinger Straße	1	200 000	-	Übertragbar
610 3 672/5	Rahmenplanung Derendorf-Nord	-	466 000	134 079,30	
610 3 673/3	Städtebaulicher Workshop Otto-Hahn-Straße	-	10 000	-	
610 3 674/1	Städtebaulicher Wettbewerb Kavalleriestraße	220 000	220 000	-	
610 3 677/6	Wettbewerb "Südwestlich Rather Kreuzweg"	98 000	-	-	
610 3 678/4	Städtebaul. Wettbewerb Gelände Elisabethstr. Bachstr.	1	-	-	
	Summe Ausgaben	10 457 260	11 118 225	10 098 751,26	
	Summe Einnahmen	652 372	895 300	664 619,67	
	Zuschuß	9 804 888	10 222 925	9 434 131,59	
	Überschuß	-	-	-	

611

Vermessungs- und Katasteramt

Verfügungsberecht. Amt 62

Einnahmen

611 3 100/0	Verwaltungsgebühren	700 000	700 000	622 528,10	
611 3 110/8	Ersatzleistungen Dritter	185 000	200 000	208 930,11	
611 3 111/6	Ersatzleistungen für Gebäudeeinmessungen	40 000	-	-	
611 3 130/2	Für Arbeiten und Lieferungen der Reoproanlage usw.	110 000	110 000	88 769,75	

		Ansatz 1995 DM	Ansatz 1994 DM	Rechnung 1993 DM	Vermerke
611 3 131/0	Verkauf von Karten und Plänen	80 000	120 000	81 419,03	
611 3 150/7	Erstattung anteiliger Personalkosten (Unfallkost.)	-	-	9 477,00	
611 3 152/3	Ablieferungen aus Nebentätigkeiten	-	-	110,00	
611 3 153/1	Ersatzl. f.d. private Nutzung städt. Einrichtungen	960	-	2 880,00	Anordnungsberechtl. Amt
611 3 157/4	Vermischte Einnahmen	30	30	-	
611 3 162/0	Erstattung ant. Kosten der Regionalkarte	-	14 000	8 000,00	
611 3 169/8	Innere Verrechnungen	674 127	1 882 769	1 311 920,24	
611 3 174/4	Zuweisungen des Arbeitsamtes zu Personalkosten	8 328	-	2 082,00	Anordnungsberechtl. Amt
	Summe Einnahmen	<u>1 798 445</u>	<u>3 026 799</u>	<u>2 336 116,23</u>	
Ausgaben					
611 3 416/6	Überführ d. Katastbuchwerk v Progrsyst Bedv auf Alb	41 000	-	-	Übertragbar
611 3 490/5	SN Nr.1 Persönliche Ausgaben	18 237 500	18 480 500	18 466 057,13	
611 3 520/0	Unterhaltung der Meßgeräte und Werkzeuge	7 500	7 500	8 846,01	Gegens.deckungsfähig m 611 3 522/7, 611 3 570/7
611 3 521/9	Wartung Kartier-, Mikro- graphie- u. Kopiergeräte	68 393	68 393	68 379,26	Gegens.deckungsfähig m 611 3 523/5
611 3 522/7	Beschaffung von Werkzeugen und Geräten	5 863	5 863	3 065,23	Gegens.deckungsfähig m 611 3 520/0, 611 3 570/7
611 3 523/5	Wartung der Reproanlage	58 622	58 622	49 303,92	Gegens.deckungsfähig m 611 3 521/9
611 3 561/8	Schutzkleidung	6 000	6 000	9 683,04	
611 3 570/7	Vermarktungsmaterial	8 000	6 000	4 543,29	Gegens.deckungsfähig m 611 3 520/0, 611 3 522/7
611 3 594/4	Amtliche Bekanntmachungen, Ausschreibungen usw.	2 865	3 000	-	
611 3 642/8	Regulierung von Flurschäden	500	500	-	
611 3 650/9	Kartenmaterialien	13 000	13 000	19 738,00	Übertragbar
611 3 651/7	Vergabe von Terrestrischen Vermessungsarbeiten	400 813	390 813	167 382,79	Gegens.deckungsfähig m 611 3 653/3 Übertragbar
611 3 652/5	Material- und Vergabekosten der Reproanlage	180 000	200 000	236 856,00	Übertragbar
611 3 653/3	Vergabe von Photogrammetr. Vermessungsarbeiten	58 622	58 622	43 378,60	Gegens.deckungsfähig m 611 3 651/7 Zu Lasten des kommenden Haushaltsjahres dürfen Aufträge bis zu 40 % des Ansatzes erteilt werden
611 3 654/1	Übernahme des Liegenschafts- katasters in die EDV	5 599	5 863	1 750,00	
611 3 655/0	Neuvermessungen und Umlegung	300 000	346 402	288 706,37	Übertragbar
611 3 656/8	Vergabe von Zeichen- und Rechenarbeiten	23 000	23 000	8 540,85	
611 3 657/6	Vergabe von Gebäudeeinmess. nach § 14 VermkatG	40 000	15 000	41 523,34	
611 3 658/4	Vergabe von kartographischen Arbeiten	60 000	75 000	78 582,00	Übertragbar
611 3 659/2	Entschädig.Gutachteraussch.u. bautechn. Vorunters.	100 000	102 589	74 188,00	
611 3 661/4	Vereinsbeiträge	290	290	270,00	
611 3 662/2	Aufbau und Fortführung des Straßenkatasters	150 000	180 000	196 597,75	Übertragbar
611 3 663/0	Vergabe von Druckaufträgen	55 000	95 000	98 690,00	Übertragbar
611 3 665/7	Pflege von Katasterdokumenten	2 800	2 932	2 960,00	

Bau- und Wohnungswesen, Verkehr

Ansatz 1995 DM Ansatz 1994 DM Rechnung 1993 DM Vermerke

811 3 666/5	Herstellung und Druck der Regionalkarte West	-	19 541	7 367,73	
811 3 668/1	Kosten für Sicherungsposten	1 565	1 565	339,66	
811 3 669/0	Vermischte Ausgaben	100	100	64,03	
811 3 670/3	Anteil der Stadt an der Regionalkarte Ost	-	18 000	25 600,00	
	Summe Ausgaben	19 827 032	20 184 095	19 902 413,00	
	Summe Einnahmen	1 788 445	3 026 799	2 336 116,23	
	Zuschuß	18 028 587	17 157 296	17 566 296,77	
	Überschuß	-	-	-	

613 Bauaufsichtsamt

Verfügungsberecht. Amt 63

Einnahmen

813 3 100/0	Bauaufsichtsgebühren	21 000 000	20 250 000	20 375 603,81	
813 3 101/8	Befreiungsgebühren	-	-	237 715,00	
813 3 102/6	Verwaltungsgebühren	165 000	170 000	165 123,00	
813 3 103/4	Gebühren für Prüfm Ingenieure	100 000	2 700 000	458 121,32	
813 3 154/9	Kostenerstattung für gutachterliche Tätigkeiten	1 500	-	-	
813 3 165/4	Entgelte der NOWEA für bauaufsichtliche Tätigkeit	50 000	50 000	50 000,00	
813 3 167/0	Durchführung von Zwangmaßnahmen	100 000	100 000	2 263,58	
813 3 260/0	Zwangsgelder	50 000	50 000	140 400,00	
813 3 261/8	Bußgelder	140 000	140 000	109 220,80	
	Summe Einnahmen	21 606 500	23 460 000	21 538 447,51	

Ausgaben

813 3 490/4	SN Nr.1 Persönliche Ausgaben	8 508 000	9 105 500	9 667 035,41	
813 3 560/9	Schutzbekleidung	2 600	2 639	1 873,94	
813 3 594/3	Amtliche Bekanntmachungen, Ausschreibungen usw.	2 000	2 000	-	
813 3 640/0	Entschädigungen nach dem OBG	1	1	332 514,50	
813 3 652/4	Durchführung von Zwangmaßnahmen	100 000	100 000	259,61	
813 3 653/2	Gebühren für Prüfm Ingenieure	110 000	2 700 000	519 725,87	
813 3 654/0	Kostenerstattung für Vorverfahren	1 955	1 955	4 476,02	
813 3 658/3	Abzuführende Gebühren für Luftfahrthindernisse	-	-	4 750,00	
813 3 659/1	Sonstige sächliche Verwaltungsausgaben	1 000	1 000	723,19	
	Summe Ausgaben	8 725 556	11 913 095	10 531 358,54	
	Summe Einnahmen	21 606 500	23 460 000	21 538 447,51	
	Zuschuß	-	-	-	
	Überschuß	12 880 944	11 546 905	11 007 088,97	

		Ansatz 1995 DM	Ansatz 1994 DM	Rechnung 1993 DM	Vermerke
614	Umlegungsausschuß				Verfügungsberecht. Amt
	Einnahmen				
614 3 261/2	Verzugszinsen	-	-	460,00	
	Summe Einnahmen	-	-	460,00	
	Ausgaben				
614 3 490/9 614 3 651/0	SN Nr.1 Persönliche Ausgaben Sitzungsgelder Umlegungsausschuß	818 000	745 800	834 016,98	
	Summe Ausgaben	876 622	804 422	893 021,56	
	Summe Einnahmen	-	-	460,00	
	Zuschuß	876 622	804 422	892 561,56	
	Überschuß	-	-	-	
620	Amt für Wohnungswesen				Verfügungsberecht. Amt
	Einnahmen				
620 3 100/0	Gebühren	475 000	475 000	339 592,00	
620 3 150/6	Erstattung anteiliger Personalkosten (Unfallkost.)	-	-	1 830,29	
620 3 151/4	Erstattung von Ersatzvornahmen	20 000	20 000	-	
620 3 161/1	Verwaltungskostenbeiträge	700 000	1 330 000	848 570,00	
620 3 171/9	Zuweisung des Landes	-	-	16 400,00	
620 3 260/0	Geldbußen, Zwangsgelder, Geldleistungen	550 000	750 000	554 893,33	
620 3 263/4	Rückzahlung von Belegungsprämien	1	1	7 416,66	Mehreinnahmen wachse Mindereinnahmen führe zu Minderausgaben be 621 3 717/7
	Summe Einnahmen	1 745 001	2 575 001	1 768 702,28	
	Ausgaben				
620 3 490/4 620 3 594/3	SN Nr.1 Persönliche Ausgaben Amtliche Bekanntmachungen, Ausschreibungen usw.	7 892 600	8 368 550	8 342 050,54	
620 3 652/4	Öffentlichkeitsarbeit	600	600	-	
620 3 656/7	Ersatzvornahme zur Erhaltung von Wohnungen	3 800	3 800	-	
620 3 657/5	Ablieferung von Geldleistungen nach § 25 WoBlndG	20 000	20 000	-	
620 3 659/1	Sonstige sächliche Verwaltungsausgaben	275 000	370 000	263 519,28	
	Summe Ausgaben	750	750	414,69	
	Summe Einnahmen	8 192 750	8 763 700	8 605 984,51	
	Zuschuß	1 745 001	2 575 001	1 768 702,28	
	Überschuß	6 447 749	6 188 699	6 837 282,23	

Bau- und Wohnungswesen, Verkehr

Ansatz 1995 DM Ansatz 1994 DM Rechnung 1993 DM Vermerke

621

Wohnungswesen

Verfügungsberecht. Amt 64

Einnahmen

621 3 110/1	Abiösegeelder	400 000	400 000	342 807,25	
621 3 127/6	Fehlbelegerabgabe	100 000	100 000	-	
621 3 171/3	Zuweisung des Landes für Wohnberatung Älterer	60 000	60 000	93 500,00	
621 3 207/8	Zinsen von Wohnungsbauhypotheken	2 100 000	2 350 000	2 255 620,41	
621 3 210/8	Dividenden der Wohnungsbauunternehmen	14 109	12 898	12 899,20	Anordnungsberecht. Amt 20
	Summe Einnahmen	2 674 109	2 922 898	2 704 826,86	

Ausgaben

621 3 570/0	Öffentlichkeitsarbeit für Wohnberatung Älterer	5 000	5 000	22 109,17	
621 3 640/5	Steuern und Abgaben	3 528	3 226	3 224,80	Verfügungsberecht. Amt 20
621 3 716/9	Ankauf von Belegungsrechten	100 000	100 000	17 308,67	Gegens.deckungsfähig mit 621 3 717/7

Zu Lasten kommender Haushaltsjahre dürfen Bewilligungen bis zu 100 000 DM ausgesprochen werden.

621 3 717/7	Gewährung von Umzugsprämien u.a.	1	1	50 000,00	Siehe 620 3 263/4
-------------	----------------------------------	---	---	-----------	-------------------

Gegens.deckungsfähig mit 621 3 716/9

621 3 718/5	Zinszuschüsse	32 000	30 000	18 280,60	Zu Lasten der kommenden Haushaltsjahre dürfen Bewilligungen bis zu 30 000 DM eingegangen werden
-------------	---------------	--------	--------	-----------	---

621 3 727/4	Städtische Aufwendungsbeihilfen	16 500 000	17 900 000	16 002 593,03	Übertragbar
-------------	---------------------------------	------------	------------	---------------	-------------

Zu Lasten kommender Jahre können Bewilligungen bis zu 16,0 Mio DM ausgesprochen werden.

621 3 728/2	Sonderkreditprogramm f. Haus- und Wohnungseigent.	12 000	21 000	18 035,33	Übertragbar
-------------	---	--------	--------	-----------	-------------

621 3 729/0	Annuitätshilfen kommunales Wohnungsbauprogramm	5 000 000	5 000 000	4 965 584,52	Verfügungsberecht. Amt 20
-------------	--	-----------	-----------	--------------	---------------------------

	Summe Ausgaben	21 652 529	23 059 227	21 097 136,12	
--	----------------	------------	------------	---------------	--

	Summe Einnahmen	2 674 109	2 922 898	2 704 826,86	
--	-----------------	-----------	-----------	--------------	--

	Zuschuß	18 978 420	20 136 329	18 392 309,26	
--	---------	------------	------------	---------------	--

	Überschuß	-	-	-	
--	-----------	---	---	---	--

630

Gemeindestraßen

Verfügungsberecht. Amt 66

Einnahmen

630 3 150/0	Erstattung anteilliger Personalkosten	2 000	-	-	Anordnungsberecht. Amt 11
-------------	---------------------------------------	-------	---	---	---------------------------

630 3 165/8	Ersatzleistung d. Post für Kö-Fernsprechhäuschen	1 950	1 950	1 950,00	
-------------	--	-------	-------	----------	--

630 3 166/6	Anteile Dritter a.d. Unterhaltung Parkleitsystem	90 000	93 760	-	
-------------	--	--------	--------	---	--

	Summe Einnahmen	93 950	95 710	1 950,00	
--	------------------------	---------------	---------------	-----------------	--

		Ansatz 1995 DM	Ansatz 1994 DM	Rechnung 1993 DM	Vermerke
Ausgaben					
630 3 490/8	SN Nr.1 Persönliche Ausgaben	4 072 200	4 384 500	4 323 992,19	
630 3 500/9	Umzugs- und Umbaukosten der Ämter 65,66,84 (TVG I)	461 632	-	-	
630 3 510/6	Unterhaltung von Verkehrsflächenbefestigungen	3 810 421	3 810 421	3 845 514,17	Gegens.deckungsfähig m. 650 3 510/3, 660 3 514/0, 680 3 510/4 Übertragbar Zu Lasten des kommenden Haushaltsjahres dürfen Aufträge bis 400 000 DM vergeben werden
630 3 511/4	Laufende Unterhaltung der Kniebrücke	487 880	534 437	539 835,00	Gegens.deckungsfähig m. 660 3 511/5, 660 3 513/1 Übertragbar Zu Lasten des kommenden Haushaltsjahres dürfen Aufträge b. zu 200 000 DM vergeben werden
630 3 512/2	Unterhaltung d.Brückenbel. an Rhein- u.Stadtbr.	835 018	850 017	538 716,68	Gegens.deckungsfähig m. 660 3 516/6 Übertragbar Zu Lasten des kommenden Haushaltsjahres dürfen Aufträge b. zu 200 000 DM vergeben werden
630 3 513/0	Unterhaltung von Zäunen, Straßengeländern usw.	48 852	48 852	46 842,12	
630 3 514/9	Unterhaltungsarbeiten an Stadtbrücken	806 001	823 638	831 687,00	Gegens.deckungsfähig m. 660 3 515/8 Übertragbar Zu Lasten des folgenden Haushaltsjahres dürfen Aufträge bis zu 300.000 DM erteilt werden
630 3 515/7	Unterhaltung und Wartung der Fußgängerpassagen	30 000	40 000	20 431,08	Verfügungsberecht. Amt
630 3 516/5	Unterhaltung und Wartung des Rheinalleetunnels	30 000	45 000	25 101,21	Verfügungsberecht. Amt Über einen Teilbetrag von 7 000 DM ist 18/5 verfügbungsberechtigt
630 3 517/3	Wartung und Unterhaltung des Parkleitsystems	216 200	243 000	-	
630 3 519/0	Instandsetzung Radwege	193 110	293 110	291 568,00	Übertragbar
630 3 570/0	Verkehrsberuhigungsmaßnahmen in Wohngebieten	-	73 278	34 312,10	
630 3 650/1	Unterh.d.Lichtzeichenanl.u. kl.signalt.Änderungen	4 700 000	4 396 640	4 401 803,00	
630 3 652/8	Markierungen im Straßenraum	200 000	200 000	253 338,45	
630 3 656/0	Untersuchung von Lärmschutzwällen	30 000	-	-	
630 3 841/5	Zinsen für zuviel erhaltene Zuweisungen	-	-	473 892,07	
	Summe Ausgaben	15 921 314	15 742 893	15 627 033,07	
	Summe Einnahmen	93 950	95 710	1 950,00	
	Zuschuß	15 827 364	15 647 183	15 625 083,07	
	Überschuß	-	-	-	

650 Kreisstraßen**Einnahmen**

Keine Einnahmen

Verfügungsberecht. Amt

Bau- und Wohnungswesen, Verkehr

Ansatz 1995 DM Ansatz 1994 DM Rechnung 1993 DM Vermerke

Ausgaben

650 3 510/3	Unterhaltung von Verkehrsflächenbefestigungen	1	1	26 734,83	Gegens.deckungsfähig mit 630 3 510/6, 660 3 514/0 680 3 510/4 Übertragbar
	Summe Ausgaben	1	1	26 734,83	
	Summe Einnahmen	-	-	-	
	Zuschuß	1	1	26 734,83	
	Überschuß	-	-	-	

Bundes- und Landesstraßen

Verfügungsberecht. Amt 66

Einnahmen

660 3 162/4	Ersatzleistung des Landschaftsverbandes	77 675	77 675	109 994,43	
660 3 207/8	Zinsertrag nach § 6 des Gesellschaftsvertrages	1 268	1 649	1 649,03	Anordnungsberecht. Amt 20
	Summe Einnahmen	78 943	79 324	111 643,46	

Ausgaben

660 3 500/0	Unterhaltung u. Wartung des Rheinfuertunnels	250 000	-	-	
660 3 511/5	Laufende Unterhaltung der Oberkasseler Brücke	636 193	669 267	676 026,90	Gegens.deckungsfähig mit 630 3 511/4, 660 3 513/1 Übertragbar Zu Lasten des kommenden Haushaltsjahres dürfen Aufträge in Höhe von 600 000 DM vergeben werden.
660 3 513/1	Laufende Unterhaltung der Th. - Heuss - Brücke	405 125	459 205	46 954,00	Gegens.deckungsfähig mit 630 3 511/4, 660 3 511/5 Übertragbar Zu Lasten des kommenden Haushaltsjahres dürfen Aufträge in Höhe von 500 000 DM vergeben werden.
660 3 514/0	Unterhaltung von Verkehrsflächenbefestigungen	195 407	195 407	197 380,00	Gegens.deckungsfähig mit 630 3 510/6, 650 3 510/3 680 3 510/4 Übertragbar

		Ansatz 1995 DM	Ansatz 1994 DM	Rechnung 1993 DM	Vermerke
660 3 515/8	Unterhaltungsarbeiten an Stadtbrücken	118 221	107 474	108 559,00	Gegens.deckungsfähig m. 630 3 514/9 Übertragbar Zu Lasten des kommenden Haushaltsjahres dürfen Aufträge in Höhe von 100 000 DM vergeben werden.
660 3 516/6	Unterhaltung d.Brückenbel. an Rhein- u.Stadtbr.	544 840	586 219	557 543,22-	Gegens.deckungsfähig m. 630 3 512/2 Übertragbar Zu Lasten des kommenden Haushaltsjahres dürfen Aufträge in Höhe von 300 000 DM vergeben werden.
660 3 549/2 660 3 717/7	SN Nr.2 Energieversorgung Gesellschafterumlage gem. § 13 Gesellschaftsvertrag	550 000 -	- 271 053	- 185 241,38	
	Summe Ausgaben	2 699 786	2 288 625	656 618,06	
	Summe Einnahmen	78 943	79 324	111 643,46	
	Zuschuß	2 620 843	2 209 301	544 974,60	
	Überschuß	-	-	-	
670	Straßenbeleuchtung				Verfügungsberecht. Amt
	Einnahmen				
670 3 110/5	Lieferungen und Leistungen für Dritte	-	3 500 000	3 003 346,62	
670 3 130/0	Verkauf von Altmaterial	15 000	15 000	16 671,43	
	Summe Einnahmen	15 000	3 515 000	3 020 018,05	
	Ausgaben				
670 3 520/8 670 3 570/4	Beschaffung von Werkzeugen Energie	- 8 644 000	1 000 -	- -	Gegens.deckungsfähig m. 670 3 675/1
670 3 641/7 670 3 650/6	Schadensbeseitigung Lieferungen und Leistungen an Dritte	610 000 -	610 000 3 500 000	568 780,86 3 068 356,69	
670 3 675/1	Unterhaltung	8 207 665	19 355 000	20 640 000,00	Gegens.deckungsfähig m. 670 3 570/4
	Summe Ausgaben	17 461 665	23 466 000	24 277 137,55	
	Summe Einnahmen	15 000	3 515 000	3 020 018,05	
	Zuschuß	17 446 665	19 951 000	21 257 119,50	
	Überschuß	-	-	-	

Bau- und Wohnungswesen, Verkehr

Ansatz 1995 DM Ansatz 1994 DM Rechnung 1993 DM Vermerke

675 Straßenreinigung

Verfügungsberecht. Amt 70

Einnahmen

Deckungsfähigkeit des Unterabschnittes gemäß § 6 der Haushaltssatzung siehe Anhang

675 3 110/8	Gebühren und Entgelte	28 977 672	26 824 216	24 643 696,61	
675 3 111/6	Anteil der Stadt	9 659 224	9 521 313	8 887 886,50	
675 3 130/2	Verkaufserlöse	15 000	15 000	-	
675 3 150/7	Sonstige Einnahmen	500	-	150,00	Anordnungsberecht. Amt 11
675 3 159/0	Mehrwertsteuerverrechnung	1 500 000	-	-	
675 3 161/2	Erstattung von KFZ.-Steuern	-	-	370 337,00	
675 3 164/7	Erstattung	-	-	-	
	ZVK-Beitragsleistung	2 000	-	14 266,28	Anordnungsberecht. Amt 11
675 3 167/1	Erstattung Dritter für Sonderleistungen	3 450 350	3 300 000	2 263 833,89	
675 3 169/8	Innere Verrechnungen	2 758 406	3 076 006	3 923 941,00	
	Summe Einnahmen	46 363 152	42 736 535	40 104 111,28	

Ausgaben

675 3 490/5	SN Nr.1 Persönliche Ausgaben	27 015 600	26 485 600	25 197 980,36	
675 3 520/0	Geräte, Ausstattung	40 000	20 000	8 975,03	Über einen Teilbetrag von 15 000 DM darf erst nach Entscheidung des Fachausschusses verfügt werden.
675 3 530/8	Mieten, Pachten	60 000	60 000	-	
675 3 531/6	Miete Nebenstelle Altstadt	-	-	46 420,00	
675 3 550/2	Haltung Fahrzeuge	450 000	250 000	99 059,00	Übertragbar
675 3 560/0	Fortbildung	10 000	10 000	-	
675 3 570/7	Sonstige Betriebsausgaben	753 000	680 000	-	Übertragbar Amt 65 ist über 303 000 DM verfügungsberechtigt
675 3 574/0	Beseitigung von Glattels und Schnee	-	-	195 083,45	
675 3 575/8	Wasserkosten	-	-	191 881,13	
675 3 640/1	Beitrag	-	-	-	
	Eigenunfallversicherung	89 651	84 337	87 063,00	
675 3 642/8	Zahlung von Mehrwertsteuer	1 500 000	-	-	
675 3 650/9	Geschäftsausgaben	45 000	45 000	-	
675 3 652/5	Amtliche Bekanntmachungen, Ausschreibungen usw.	-	-	40 580,99	
675 3 653/3	Vermischte Ausgaben	-	-	3 142,45	
675 3 660/6	Vereinsbeiträge, Öffentlichkeitsarbeit u.a.	64 101	62 234	-	
675 3 679/7	Innere Verrechnungen	12 673 220	12 109 869	11 803 096,37	
675 3 680/0	Kalkulatorische Abschreibungen	2 528 617	1 963 896	1 308 157,00	
675 3 685/1	Kalkulatorische Zinsen	1 133 963	965 599	509 187,55	
	Summe Ausgaben	46 363 152	42 736 535	39 490 626,33	
	Summe Einnahmen	46 363 152	42 736 535	40 104 111,28	
	Zuschuß	-	-	-	
	Überschuß	-	-	613 484,95	

680 Parkeinrichtungen

Verfügungsberecht. Amt 60

Einnahmen

680 3 110/9	Gebühren	-	3 400 000	2 760 439,01	
680 3 111/7	Von Bewachungsunternehmen f.d. Überlassg.v.Parkpl	530 000	480 000	417 804,76	
	Summe Einnahmen	530 000	3 880 000	3 178 243,77	

	Ansatz 1995 DM	Ansatz 1994 DM	Rechnung 1993 DM	Vermerke
Ausgaben				
680 3 510/4	1	19 541	-	Verfügungsberech. An Gegens.deckungsfähig 630 3 510/6, 650 3 510/2 660 3 514/0 Übertragbar
680 3 511/2	-	10 000	19 270,98	
680 3 520/1	-	405 000	382 340,29	
680 3 640/2	-	-	49 672,00	
680 3 652/6	19 541	19 541	8 937,00	Verfügungsberech. An Übertragbar
Summe Ausgaben	19 542	454 082	460 220,27	
Summe Einnahmen	530 000	3 880 000	3 178 243,77	
Zuschuß	-	-	-	
Überschuß	510 458	3 425 918	2 718 023,50	

690 Wasserläufe, Wasserbau

	Ansatz 1995 DM	Ansatz 1994 DM	Rechnung 1993 DM	Vermerke
Einnahmen				
690 3 120/0	163 000	-	-	Verfügungsberech. An Deckungsfähigkeit des Unt abschnittes gemäß § 6 der Haushaltssatzung siehe Anl
690 3 166/8	210 000	-	-	
690 3 171/4	229 500	315 000	133 417,11	
Summe Einnahmen	602 500	315 000	133 417,11	
Ausgaben				
690 3 510/8	388 771	178 771	246 638,71	Übertragbar
690 3 511/6	330 137	340 137	365 153,00	Übertragbar
690 3 512/4	118 702	128 702	138 166,00	Übertragbar
690 3 513/2	752 672	893 855	1 192 176,00	Übertragbar
690 3 520/5	500	-	-	
690 3 527/2	1 125	1 125	1 746,76	
690 3 650/3	15 000	8 100	14 572,51	
690 3 654/6	-	70 000	-	
690 3 659/7	1 620	1 620	1 398,79	
690 3 713/5	1 700 000	1 510 000	1 586 317,70	
Summe Ausgaben	3 308 527	3 132 310	3 546 169,47	
Summe Einnahmen	602 500	315 000	133 417,11	
Zuschuß	2 706 027	2 817 310	3 412 752,36	
Überschuß	-	-	-	

	Ansatz 1995 DM	Ansatz 1994 DM	Rechnung 1993 DM	Vermerke
--	-------------------	-------------------	---------------------	----------

691 Gewässerschutz (Umweltamt)

Verfügungsberecht. Amt 19

Einnahmen

691 3 100/0	Gebühren für Kontrolluntersuchungen	-	-	354,00	
691 3 110/7	Kostenersatz für Kontrolluntersuchungen	120 000	120 000	16 699,70	
691 3 111/5	Gebühren für die Erteilung von Auskünften	25 000	80 000	-	
691 3 114/0	Durchführung von Zwangsmaßnahmen	200 000	200 000	121 406,19-	
691 3 150/6	Ersatzleistung und Erstattung für Schäden	-	-	6 793,95-	
691 3 151/4	Kostenerst. Amt 70 Altlastenverdachtsflächen	160 000	160 000	-	
691 3 152/2	Vergleichszahlung San. Unterstrom Flurstraße	300 000	-	-	
691 3 153/0	Kostenersatz bei Maßnahmen in Ersatzvornahme	20 000	-	-	
691 3 167/0	Zahlung f.d. Überw. d. Altablag. 11.13 (Horten)	30 000	-	-	Mehreinnahmen wachsen zu, Mindereinnahmen führen zu Minderausgaben bei 691 3 662/1
691 3 171/9	Landeszuweisungen	200 000	350 000	8 431,94	
691 3 173/5	Zuweisung Abfallentsorg.- u. Altlastensan.verb.	3 000 000	3 500 000	1 648 028,66	
691 3 260/0	Ahndung von Ordnungswidrigkeiten	70 000	20 000	-	
	Summe Einnahmen	4 125 000	4 430 000	1 545 314,16	

Ausgaben

691 3 490/4	SN Nr.1 Persönliche Ausgaben	4 211 000	4 890 600	4 826 704,91	
691 3 510/2	Altlastensanierung	763 000	820 000	1 049 404,00	Gegens.deckungsfähig mit 691 3 656/7 Übertragbar Zu Lasten des kommenden Haushaltsjahres dürfen Aufträge in Höhe von 500 000 DM vergeben werden.
691 3 521/8	Ergänzung des Inventars, techn. Meßgeräte usw.	5 000	2 900	3 063,48	
691 3 522/6	Instandsetzung und Unterhaltung von Meßgeräten	75 000	80 000	98 637,00	Übertragbar
691 3 594/3	Amtliche Bekanntmachungen, Ausschreibungen usw.	2 000	-	-	
691 3 650/8	Überw. v. ausgeschl. hausmüllähn. Gewerbeabfällen	100 000	97 704	97 072,65	
691 3 651/6	Überwachung der Sonderabfallbeseitigung	90 000	100 000	100 234,21	
691 3 653/2	Grundwasseruntersuchungen	362 700	380 000	403 059,48	Gegens.deckungsfähig mit 691 3 654/0 Übertragbar
691 3 654/0	Untersuchungen der Oberflächengewässer	126 370	87 000	117 442,00	Gegens.deckungsfähig mit 691 3 653/2 Übertragbar
691 3 655/9	Altlastensan. u. -untersuch. In Ersatzvornahme	7 500 000	6 165 000	7 735 528,00	Übertragbar Zu Lasten des kommenden Haushaltsjahres dürfen Aufträge in Höhe von 7 050 000 DM vergeben werden
691 3 656/7	Gutachterl. Untersuchungskosten bei Altablagerungen	400 000	390 813	391 530,00	Gegens.deckungsfähig mit 691 3 510/2 Übertragbar Zu Lasten des kommenden Haushaltsjahres dürfen Aufträge bis zu 250 000 DM erteilt werden

		Ansatz 1995 DM	Ansatz 1994 DM	Rechnung 1993 DM	Vermerke
691 3 657/5	Kontrolluntersuchungen im Indirekteinleiterbereich	202 785	150 000	127 547,00	Übertragbar
691 3 658/3	Allg. Bearbeitung von Altlastenverdachtsflächen	250 000	243 805	246 267,00	Übertragbar Zu Lasten des folgenden Haushaltsjahres dürfen Aufträge bis zu 100 000 DM erteilt werden
691 3 659/1	Kosten der Beweissicherung	9 000	8 795	8 573,26	
691 3 660/5	Erstattung von Kosten für Rechtsverteidigung u.ä.	3 000	2 932	328,38	Gegens.deckungsfähig m 691 3 661/3
691 3 661/3	Durchf. v. Zwangsmaßn. (Öl- u. Giftalarm)	200 000	200 000	200 000,00	Gegens.deckungsfähig m 691 3 660/5, 691 3 663/0 Übertragbar
691 3 662/1	Überwachungskosten Altablagerung 11,13 (Horten)	30 000	-	-	Siehe 691 3 167/0 Übertragbar
691 3 663/0	Maßnahmen im Bereich Umgang mit wassergef. Stoffen	20 000	-	-	Gegens.deckungsfähig m 691 3 661/3 Übertragbar
691 3 711/3	Rückzahlung zuviel erhaltener Landeszuweisungen	-	-	63 820,81	
691 3 841/1	Zinsen für zuviel erhaltene Zuweisungen	-	-	4 375,46	
	Summe Ausgaben	14 349 855	13 619 549	15 473 587,64	
	Summe Einnahmen	4 125 000	4 430 000	1 545 314,16	
	Zuschuß	10 224 855	9 189 549	13 928 273,48	
	Überschuß	-	-	-	

700

Stadtentwässerung

					Verfügungsberecht. Amt
Einnahmen					
700 3 100/0	Verwaltungsgebühren	10 000	25 000	5 653,00	Deckungsfähigkeit des Unt abschnittes gemäß § 6 der Haushaltssatzung siehe Antr
700 3 101/9	Genehmigungsgeb. f. Abwasser- anschl.(Sonderfälle)	8 000	8 000	8 344,06	
700 3 102/7	Gebühren f.d. Erteilg. v. Benutzungsgenehmigungen	1 500	1 500	800,00	
700 3 110/8	Laufende öffentl.-rechtl. Leistungsentgelte	205 240 480	196 252 197	163 556 683,14	
700 3 112/4	Kostenerstattung Straßenent- wässerung	31 981 388	32 755 671	23 190 827,07	
700 3 113/2	Anerkennungsgebühren	1 800	1 800	1 800,00	
700 3 114/0	Verwaltungs- und Bauleitungskosten	10 000	2 000	-	
700 3 115/9	Entgelte aus Leistungen für fremde Rechnung	1 150 000	1 345 364	1 056 148,76	
700 3 140/0	Mieten	105 000	340 000	308 634,63	
700 3 141/8	Pachten	10 124	1 250	10 712,56	
700 3 150/7	Sonstige Betriebseinnahmen	251 500	601 500	447 387,84	
700 3 151/5	Erstattung antelliger Personalkosten (Unfallkost.)	-	-	1 420,71	
700 3 153/1	Schadenersatzleistungen von Dritten	100 000	-	-	
700 3 154/0	Rückerstattung zuviel gezahlter Abwasserabgabe	-	-	2 049 596,91	
700 3 155/8	Rückzahlungen Dritter	250 000	250 000	70 766,26	
700 3 156/6	Einnahmen aus Störfällen	50 000	150 000	18 951,97	
700 3 158/2	Erträge aus aktivierten Eigenleistungen	2 561 274	-	-	
700 3 165/5	Ausgleichsbezüge v. Bundeswehrverwaltungsamt	-	-	550,76	
700 3 167/1	Rückzahlung von Personalkosten	350	-	7 175,19	Anordnungsberecht. Amt
700 3 168/0	Erstattung ZVK Beiträge	-	-	2 078,91	

Öffentl. Einrichtungen, Wirtschaftsförderung

		Ansatz 1995 DM	Ansatz 1994 DM	Rechnung 1993 DM	Vermerke
700 3 169/8	Innere Verrechnungen	3 000 000	2 920 687	2 744 767,11	
700 3 260/0	Zwangs- und Bußgelder	10 000	5 000	17 300,00	
700 3 261/9	Stundungszinsen u.a.	2 500	2 000	5 293,50	
700 3 280/5	Zuführung vom VMH (Gebührenaussgleichsrücklage)	-	15 144 508	-	
700 3 281/3	Zuführung vom VMH (Rückstellung Abwasserabgabe)	26 592 000	12 350 000	-	Anordnungsberecht. Amt 20
	Summe Einnahmen	271 335 916	262 156 477	193 504 892,38	
Ausgaben					
700 3 410/7	Sonstige Dienstbezüge u. dgl.	2 844 000	-	-	
700 3 490/5	SN Nr.1 Persönliche Ausgaben	36 356 000	35 513 100	35 629 523,08	
700 3 500/6	Unterhaltung der Gebäude	490 000	455 900	266 284,70	Verfügungsberecht. Amt 65 Übertragbar
700 3 511/1	Unterhaltg. der Zufahrts- straßen zum Klärwerk Nord	50 000	50 000	11 894,04	Übertragbar
700 3 512/0	Unterhaltungsaufwendungen Klärwerk Nord	3 790 000	4 150 000	3 902 515,31	Übertragbar Zu Lasten des kommenden Haushaltsjahres dürfen Aufträge bis zu 10 % des Ansatzes erteilt werden
700 3 513/8	Indirekteinleiterüberwachung	25 000	50 000	45 482,98	Übertragbar
700 3 514/6	Unterhaltungsaufwendungen Klärwerk Süd	3 300 000	2 600 000	1 651 396,00	Übertragbar Zu Lasten des kommenden Haushaltsjahres dürfen Aufträge bis zu 10 % des Ansatzes erteilt werden
700 3 515/4	Unterhaltungsaufwendungen Kanalbetriebsabteilung	6 500 000	6 500 000	5 249 339,47	Übertragbar Zu Lasten des kommenden Haushaltsjahres dürfen Aufträge bis zu 10 % des Ansatzes erteilt werden
700 3 516/2	Unterhaltungsaufw. Grundstücksentwässerungsabt.	250 000	250 000	73 538,22	Übertragbar
700 3 517/0	Unterhaltungsaufwendungen Labor	70 000	160 000	10 607,36	Übertragbar
700 3 518/9	Unterhaltung und Wartung von ADV-Geräten/Programm.	120 500	100 000	19 742,56	
700 3 519/7	Unterhaltung und Beschaffung von Geräten usw.	93 000	213 014	15 175,71	Verfügungsberecht. Amt 65
700 3 524/3	Unterhaltung u. Instandsetzung v. bewegl. Vermögen	263 000	291 500	194 292,95	Übertragbar
700 3 527/8	Sonstige Beschaffung von beweglichem Vermögen	143 300	170 200	160 324,91	Übertragbar Verfügungsberecht. Amt 10 über 1 300 DM
700 3 528/6	Unterhaltung der Dauermeßstation	50 000	60 000	25 645,79	Übertragbar
700 3 530/8	Inanspruchnahme von Privatgelände	5 000	5 000	5 693,46	
700 3 531/6	Kabelmieten Störungsmeldeanl. der Pumpstationen	80 000	70 000	43 989,81	Verfügungsberecht. Amt 18
700 3 533/2	Anmieten von Büros und Garagen	-	1 000	-	
700 3 534/0	Miete / Leasing von ADV-Geräten	-	410 000	367 872,12	
700 3 541/3	Steuern und Abgaben	21 000	36 000	29 556,73	
700 3 542/1	Energieversorgung	9 683 700	11 447 000	9 350 683,21	Verfügungsberecht. Amt 65
700 3 543/0	Ausgaben für die Hausverwaltung von Mietobjek	10 000	-	-	
700 3 560/0	Schutzkleidung, -schuhwerk, Dienstmützen usw.	140 000	130 000	123 648,02	
700 3 562/6	Fortbildung (Teilnehmer- beiträge u. Reisekosten)	270 000	126 400	135 848,12	

		Ansatz 1995 DM	Ansatz 1994 DM	Rechnung 1993 DM	Vermerke
700 3 570/7	Betriebskosten Klärwerk Nord	5 930 000	7 260 000	6 652 905,12	Übertragbar Zu Lasten des kommerziellen Haushaltsjahres dürfen Aufträge bis zu 10 % des Ansatzes erteilt werden
700 3 571/5	Materialkosten	185 000	190 000	167 847,03	
700 3 572/3	Betriebskosten des Klärwerkes Süd	6 008 000	7 253 000	3 099 193,93	Übertragbar Zu Lasten des kommerziellen Haushaltsjahres dürfen Aufträge bis zu 10 % des Ansatzes erteilt werden
700 3 573/1	Betriebskosten der Kanalbetriebsabteilung	70 000	65 000	62 627,67	Übertragbar
700 3 574/0	Betriebskosten des Labors	300 000	360 000	261 766,36	Übertragbar
700 3 575/8	Lizenzen für ADV-Programme	48 000	840 000	481 194,50	
700 3 576/6	Verbrauchsmaterial für die ADV	36 750	35 000	11 710,94	
700 3 577/4	Beseitigung von Glatteis und Schnee	1 500	1 500	-	
700 3 578/2	Betreuung der Meßstellen in der Kanalisation	229 828	130 000	-	Übertragbar Zu Lasten des kommerziellen Haushaltsjahres dürfen Aufträge bis zu 10 % des Ansatzes erteilt werden
700 3 642/8	Beitragsumlage zur Eigenunfallversicherung	122 087	113 230	112 143,00	
700 3 643/6	Vertragl. Haftungsansprüche i.Z.m. Privatgelände	1 000	1 000	-	
700 3 644/4	Abgaben nach dem Abwasserabgabeng. (aus Vorja)	26 592 000	12 350 000	2 357 180,80	
700 3 646/0	Ausgleichsabgabe n. d. Dritten	60 000	50 000	73 413,46	
700 3 650/9	Verstromungsgesetz Kosten f. Beratg. u. Fortschreibung (Anlagenbuch.	120 000	120 000	-	Übertragbar
700 3 651/7	Pausen, Modelle, Sonderdrucke, Zeichn. u. Bürobedarf	20 000	20 000	10 314,75	
700 3 652/5	Beseitigung der Kanalwasser-rückstände u. sonst.	255 000	245 000	212 420,20	
700 3 654/1	Kostenerstattung Veranlagungsverfahren	1 950 000	1 750 000	1 503 500,00	
700 3 655/0	Amtliche Bekanntmachungen, Ausschreibungen usw.	21 000	12 000	-	
700 3 657/6	Untersuchungsprogramm n.d. Indirekteinleiterkonz.	150 000	150 000	142 472,97	Übertragbar Zu Lasten des kommerziellen Haushaltsjahres dürfen Aufträge bis zu 10 % des Ansatzes erteilt werden
700 3 658/4	Einmalige Abfindung	100 000	100 000	75 717,05	
700 3 660/6	Fachliteratur	21 800	-	-	
700 3 661/4	Vereinsbeiträge	5 600	5 600	5 074,00	
700 3 662/2	Vermischte Ausgaben	35 200	40 600	30 254,72	
700 3 664/9	Kosten für Gutachten (Anlagebewertung)	-	-	1 215 644,00	
700 3 665/7	Mobiliartransporte	10 000	-	-	
700 3 666/5	Betriebsärztliche Versorgung	100 000	-	-	
700 3 667/3	Vermessungskosten	240 000	-	-	Übertragbar
700 3 679/7	Innere Verrechnungen	6 704 864	6 589 918	6 728 212,69	
700 3 680/0	Kalkulatorische Abschreibungen	74 800 000	73 594 338	46 996 181,06	
700 3 685/1	Kalkulatorische Zinsen	66 187 815	68 443 981	46 584 731,59	

Öffentl. Einrichtungen, Wirtschaftsförderung

	Ansatz 1995 DM	Ansatz 1994 DM	Rechnung 1993 DM	Vermerke
700 3 689/4				
700 3 690/8			1 068 530,45	
700 3 713/0	14 775 100	15 377 700	13 783 119,20	
700 3 840/4	1 700 000	1 500 000	1 277 058,89	
	700	1 000	-	Verfügungsberecht. Amt 60 über 500 DM
700 3 841/2	172	-	-	
	<u>271 335 916</u>	<u>259 387 981</u>	<u>190 205 054,21</u>	
	<u>271 335 916</u>	<u>262 156 477</u>	<u>193 504 892,38</u>	
	-	-	-	
	-	2 768 496	3 299 838,17	

701 Bedürfnisanstalten

Verfügungsberecht. Amt 70

Einnahmen

701 3 110/2	17 500	17 500	14 564,81	Deckungsfähigkeit des Unter- abschnittes gemäß § 6 der Haushaltssatzung siehe Anhang
701 3 140/4	15 000	15 000	16 541,13	
701 3 150/1	-	-	14 374,04	
701 3 152/8	13 000	13 000	-	
701 3 167/6	30 000	30 000	-	
	<u>75 500</u>	<u>75 500</u>	<u>45 479,98</u>	

Ausgaben

701 3 490/0	939 600	1 104 500	1 069 795,46
701 3 500/0	-	-	40 326,14
701 3 510/8	25 000	25 000	-
701 3 520/5	560	540	-
701 3 542/6	1 000	1 000	-
701 3 549/3	267 000	231 345	228 754,59
701 3 570/1	1 340	1 300	1 142,78
701 3 679/1	286 500	436 500	246 538,46
	<u>1 521 000</u>	<u>1 800 185</u>	<u>1 586 557,43</u>
	<u>75 500</u>	<u>75 500</u>	<u>45 479,98</u>
	1 445 500	1 724 685	1 541 077,45
	-	-	-

		Ansatz 1995 DM	Ansatz 1994 DM	Rechnung 1993 DM	Vermerke
720	Müllabfuhr				
	Einnahmen				
720 3 110/5	Gebühren und Entgelte	137 108 457	118 180 461	98 199 607,22	
720 3 114/8	Kostenerstattung Dritter für Sonderleistungen	-	-	4 338 012,29	Verfügungsberecht. Amt 720 3 6
720 3 130/0	Verkaufserlöse	15 000	15 000	3 301,57	
720 3 150/4	Erstattung von Personalkosten	10 000	10 000	4 851,53	
720 3 151/2	Erstattung von KFZ-Steuer	-	-	53 813,00	Anordnungsberecht. Amt 720 3 6
720 3 152/0	Sonstige Einnahmen	20 000	20 000	-	
720 3 157/1	Vermischte Einnahmen	-	-	26 322,35	
720 3 159/8	Mehrwertsteuerverrechnung	2 000 000	2 000 000	-	
720 3 166/0	Erstattungen vom Dualen System (DSD)	-	-	2 754 652,54	
720 3 167/9	Erstattungen Dritter für Sonderleistungen	9 800 000	7 000 000	-	
720 3 169/5	Innere Verrechnungen	2 000 000	2 303 000	1 361 467,67	
720 3 280/2	Zuführung vom Vermögenshaushalt	-	-	15 602 851,74	
720 3 281/0	Zuführung v. VermHH (Vorgriff Verlustabdeckung)	-	-	7 516 545,89	
	Summe Einnahmen	150 953 457	129 528 461	129 861 425,80	
	Ausgaben				
720 3 490/2	SN Nr.1 Persönliche Ausgaben	31 849 400	31 586 000	32 600 263,44	
720 3 520/8	Inventar, Geräte, Büro- maschinen usw.	2 500 000	2 499 900	1 846 165,64	Übertragbar Über einen Teilbetrag von 500 000 DM darf erst nach Entscheidung des Fach- ausschusses verfügt werden.
720 3 521/6	Beschaffung von Müllsäcken	-	-	65 424,78	
720 3 522/4	Untersuchung über Möglichk. der Abfallbeseitigung	-	-	56 182,92	
720 3 550/0	Haltung von Fahrzeugen	1 100 000	800 000	-	Übertragbar
720 3 555/0	Haltung von Fahrzeugen	-	-	727 060,00	
720 3 560/7	Fortbildung	50 000	10 000	-	
720 3 640/9	Beitragsumlage zur Eigenunfallversicherung	115 325	105 867	-	
720 3 641/7	Beitragsumlage zur Eigenunfallversicherung	-	-	104 884,00	
720 3 642/5	Zahlung von Mehrwertsteuer	2 000 000	2 000 000	-	Übertragbar
720 3 650/6	Geschäftsausgaben	9 905 200	8 215 334	-	Zu Lasten des kommenden Haushaltsjahres dürfen Aufträge bis zu 20 % des Ansatzes erteilt werden.
720 3 652/2	Amtliche Bekanntmachungen, Ausschreibungen usw.	-	-	82 761,97	
720 3 653/0	Müllbeseitigung durch Unternehmer	-	1 284 000	1 117 115,69	
720 3 655/7	Kosten für Gutachten, Analysen etc.	550 000	550 000	22 045,90	Übertragbar Über einen Teilbetrag von 150 000 DM darf erst nach Entscheidung des Fach- ausschusses verfügt werden.
720 3 658/5	Schadstoffbeseitigung u.a.	-	-	3 006 678,40	
720 3 657/3	Recyclingmaßnahmen, Papiersammelaktionen	-	-	4 242 381,34	
720 3 660/3	Vereinsbeiträge, Öffentlichkeitsarbeit u.a.	492 000	491 468	-	Übertragbar
720 3 661/1	Vereinsbeiträge, Öffentlichkeitsarbeit u.a.	-	-	57 756,10	
720 3 662/0	Öffentlichkeitsarbeit	-	-	262 238,57	
720 3 663/8	Vermischte Ausgaben	-	-	7 226,51	

Öffentl. Einrichtungen, Wirtschaftsförderung

Ansatz 1995 DM Ansatz 1994 DM Rechnung 1993 DM Vermerke

720 3 679/4	Innere Verrechnungen	95 770 785	76 152 978	80 790 122,83	
720 3 680/8	Kalkulatorische Abschreibungen	4 314 857	3 928 973	2 811 319,00	
720 3 685/9	Kalkulatorische Zinsen	2 240 890	1 843 941	2 017 353,01	
720 3 701/4	Zuschuß an die Verbraucherzentrale	65 000	60 000	46 000,00	Übertragbar
	Summe Ausgaben	150 953 457	129 528 461	129 862 980,10	
	Summe Einnahmen	150 953 457	129 528 461	129 861 425,80	
	Zuschuß	-	-	1 554,30	
	Überschuß	-	-	-	

721 Müllverbrennung

Verfügungsberecht. Amt 70

Einnahmen

721 3 110/0	Gebühren und Entgelte	72 410 542	54 111 652	40 376 703,73	Deckungsfähigkeit des Unterabschnittes gemäß § 6 der Haushaltssatzung siehe Anhang
721 3 111/8	MVA; Dampferlöse	-	-	12 975 053,04	
721 3 130/4	Verkaufserlöse	17 136 000	17 328 000	-	
721 3 151/7	Zahlungen für Schadensfälle MVA	-	-	2 904 914,86	
721 3 152/5	Sonstige Einnahmen	2 000 000	1 800 000	-	
721 3 167/3	Erstattungen Dritter für Sonderleistungen	100 000	100 000	-	
721 3 169/0	Innere Verrechnungen	83 768 842	63 673 237	65 692 561,55	
	Summe Einnahmen	175 415 384	137 012 889	121 949 233,18	

Ausgaben

721 3 490/7	SN Nr.1 Persönliche Ausgaben	596 100	282 100	513 410,94	
721 3 540/7	Versicherungen für die MVA	-	-	3 062 754,40	
721 3 542/3	Bewirtschaftung der betrieblichen Anlagen	4 400 000	2 735 000	-	
721 3 560/1	Fortbildung	25 000	20 000	-	
721 3 640/3	Beitragsumlage zur Eigenunfallversicherung	2 046	916	1 090,00	
721 3 650/0	Geschäftsausgaben	47 071 000	31 100 000	-	Übertragbar Zu Lasten des kommenden Haushaltsjahres dürfen Aufträge bis zu 20 % des Ansatzes erteilt werden.
721 3 657/8	Lizenzentgelte MVA	-	-	41 521,14	
721 3 658/6	Beseitigung von Überhangmüll	-	-	21 631 397,89	
721 3 659/4	Beseitigung von Rost- und Flugasche (MVA)	-	-	17 795 350,57	
721 3 675/6	Ersatzleistungen an die Stadtwerke Df. AG (MVA)	66 603 000	60 193 000	42 389 030,59	Übertragbar
721 3 679/9	Innere Verrechnungen	6 310 985	6 623 750	5 449 917,61	
721 3 680/2	Kalkulatorische Abschreibungen	29 054 090	28 297 441	19 235 615,00	
721 3 685/3	Kalkulatorische Zinsen	21 353 163	21 740 584	11 829 145,04	
	Summe Ausgaben	175 415 384	150 992 791	121 949 233,18	
	Summe Einnahmen	175 415 384	137 012 889	121 949 233,18	
	Zuschuß	-	13 979 902	-	
	Überschuß	-	-	-	

	Ansatz 1995 DM	Ansatz 1994 DM	Rechnung 1993 DM	Vermerke
722 Mülldeponien				Verfügungsberechtig. Amt
Einnahmen				Deckungsfähigkeit des Unterabschnittes gemäß § 6 der Haushaltssatzung siehe Anlage
722 3 110/4 Gebühren und Entgelte	-	-	300 360,30	
722 3 161/9 Erstattung von Lizenzentgelten Deponien	-	-	9 310,86	
722 3 167/8 Erstattungen Dritter für Sonderleistungen	632 000	632 000	-	
722 3 169/4 Innere Verrechnungen	1 298 631	1 339 266	2 800 585,00	
722 3 280/1 Zuführung vom Vermögenshaushalt	-	-	2 935 767,95	
Summe Einnahmen	1 930 631	1 971 266	6 046 024,11	
Ausgaben				
722 3 490/1 SN Nr.1 Persönliche Ausgaben	210 500	332 000	232 314,99	
722 3 500/2 Rückbau der Deponie Hubbelrath	-	-	2 935 767,95	
722 3 510/0 Unterhaltung der betrieblichen Anlagen	-	-	1 024 151,80	
722 3 640/8 Beitragsumlage zur Eigenunfallversicherung	882	1 086	1 352,00	
722 3 650/5 Geschäftsausgaben	514 909	498 914	-	Übertragbar
722 3 655/6 Kosten für Gutachten, Analysen etc.	150 000	150 000	-	Übertragbar
722 3 656/4 Altlastengefährdungsabschätzung	-	-	11 495,50	
722 3 657/2 Untersuchung u. Überwachung stillgeleg. Deponien	-	-	46 620,00	
722 3 659/9 Lizenzentgelte ZDH	-	-	487,09	
722 3 679/3 Innere Verrechnungen	851 920	854 796	824 637,66	
722 3 680/7 Kalkulatorische Abschreibungen	132 192	91 242	580 460,00	
722 3 685/8 Kalkulatorische Zinsen	70 228	43 228	388 737,12	
Summe Ausgaben	1 930 631	1 971 266	6 046 024,11	
Summe Einnahmen	1 930 631	1 971 266	6 046 024,11	
Zuschuß	-	-	-	
Überschuß	-	-	-	
730 Marktwesen				Verfügungsberechtig. Amt
Einnahmen				Deckungsfähigkeit des Unterabschnittes gemäß § 6 der Haushaltssatzung siehe Anlage
730 3 110/9 Gebühren und Entgelte	9 182 600	1 100 000	1 166 138,80	
730 3 113/3 Entgelte für Benutzung der Parkflächen	-	720 000	702 638,50	
730 3 140/0 Mieten	1 750 000	7 025 000	6 826 783,02	
730 3 150/8 Sonstige Betriebseinnahmen	-	2 100 000	425 129,71	
730 3 159/1 Erstattung von Umsatzsteuer	315 000	370 000	294 866,02	
730 3 167/2 Ersatzleistungen Dritter	1 390 000	1 540 000	1 461 778,08	
730 3 168/0 Erstattung anteiliger Personalkosten	-	-	160,00	
730 3 169/9 Innere Verrechnungen	14 500	14 500	14 000,00	
730 3 260/1 Zwangsgelder	100	100	-	
Summe Einnahmen	12 652 200	12 869 600	10 891 494,13	
Ausgaben				
730 3 490/6 SN Nr.1 Persönliche Ausgaben	2 368 400	2 554 300	2 532 781,45	
730 3 500/7 Unterhaltung der Gebäude	-	330 000	285 476,62	
730 3 501/5 Unterhaltung der Heizung	-	5 000	5 589,34	
730 3 510/4 Unterhaltung der betrieblichen Anlagen	463 500	50 000	80 580,92	Übertragbar

Öffentl. Einrichtungen, Wirtschaftsförderung

Ansatz 1995 DM Ansatz 1994 DM Rechnung 1993 DM Vermerke

730 3 520/1	Inventar, Geräte, Büro- maschinen usw.	36 500	30 000	17 400,40	
730 3 522/8	Unterhaltung des Mobiliars	-	500	-	
730 3 524/4	Beschaffung Feuerlöschgerät, Schläuche usw.	-	2 000	-	
730 3 525/2	Beschaffung von Elektro- geräten	-	3 500	469,07	
730 3 527/9	Beschaffung von Büromaschinen	-	500	-	
730 3 528/7	Beschaffung u. Unterhaltung von Betriebseinrichtg.	-	60 000	59 972,70	
730 3 540/6	Steuern und Abgaben	300 000	250 000	204 990,32	
730 3 541/4	Energieversorgung	-	1 400 700	1 148 543,41	
730 3 542/2	Bewirtschaftung der betrieblichen Anlagen	4 270 000	3 250 000	2 937 348,06	
730 3 544/9	Reinigung der Toiletten u.a.	-	47 500	39 830,42	
730 3 550/3	Haltung von Fahrzeugen	60 000	-	-	
730 3 551/1	Betriebsstoffe	-	10 000	9 855,21	
730 3 561/9	Dienst- und Schutzkleidung	10 000	10 000	8 117,73	
730 3 640/2	Beitragsumlage zur Eigenunfallversicherung	8 477	1 540 000	1 215 767,94	
730 3 641/0	Beitragsumlage zur Eigenunfallversicherung	-	7 726	7 956,00	
730 3 642/9	Betriebssteuern	1 864 000	314 000	311 159,48	
730 3 661/5	Vermischte Ausgaben	7 000	-	-	
730 3 662/3	Vermischte Ausgaben	-	6 500	5 977,71	
730 3 679/8	Innere Verrechnungen	338 911	300 567	289 239,38	
730 3 680/1	Kalkulatorische Abschreibungen	727 500	727 500	694 830,44	
730 3 685/2	Kalkulatorische Zinsen	960 200	986 021	985 159,07	
	Summe Ausgaben	11 414 488	11 886 314	10 841 045,67	
	Summe Einnahmen	12 652 200	12 869 600	10 891 494,13	
	Zuschuß	-	-	-	
	Überschuß	1 237 712	983 286	50 448,46	

740 Schlachthof

Verfügungsberecht. Amt 70

Einnahmen

740 3 131/5	Erlös aus der Veräußerung von Sachvermögen	-	100	-	
740 3 141/2	Erbbauzinsen	661 000	661 000	661 044,00	
740 3 142/0	Pachtzinsen	137 400	137 400	137 463,00	
740 3 167/6	Ersatzleistungen Dritter	20 000	20 000	17 367,20	
	Summe Einnahmen	818 400	818 500	815 874,20	

Ausgaben

740 3 541/8	Steuern und Abgaben	20 000	20 000	15 497,64	
740 3 679/1	Innere Verrechnungen	14 500	14 500	14 000,00	
740 3 680/5	Kalkulatorische Abschreibungen	138 000	139 500	139 385,12	
740 3 685/6	Kalkulatorische Zinsen	245 000	252 000	255 265,32	
	Summe Ausgaben	417 500	426 000	424 148,08	
	Summe Einnahmen	818 400	818 500	815 874,20	
	Zuschuß	-	-	-	
	Überschuß	400 900	392 500	391 726,12	

		Ansatz 1995 DM	Ansatz 1994 DM	Rechnung 1993 DM	Vermerke
750	Friedhöfe und Krematorium				
	Einnahmen				
750 3 100/9	Verwaltungsgebühren	350	350	628,00	
750 3 110/6	Friedhofsgebühren	24 099 461	23 599 461	22 637 913,61	
750 3 118/1	Grabpflege - langfristige Verträge	435 000	435 000	312 641,89	
750 3 140/8	Mieten und Pachten	437 680	244 650	222 726,44	
750 3 142/4	Ruherechtsentschädigung	-	18 870	18 870,00	
750 3 143/2	Erbbauzinsen	-	23 810	23 810,40	
750 3 150/5	Sonstige Verwaltungs- u. Betriebseinnahmen	194 033	15 000	184 472,16	
750 3 151/3	Verrechnung v. Eigenaufwendungen f. Kriegsgräber	-	14 824	14 824,82	
750 3 152/1	Erstattung anteiliger Personalkosten (Unfallkost.)	700	-	2 000,00	Anordnungsberecht. Amt
750 3 157/2	Vermischte Einnahmen	-	3 000	11 986,66	
750 3 161/0	Erstattung persönlicher Ausgaben	97 234	45 322	47 064,56	Anordnungsberecht. Amt
750 3 164/5	Erstattungen sonstiger öffentl. Bereich	-	-	98,03	
750 3 168/8	Erstattung ZVK Beiträge	2 200	-	-	Anordnungsberecht. Amt
750 3 169/6	Innere Verrechnungen	2 251 304	2 251 304	2 235 716,00	
750 3 171/8	Landeszuweisungen	373 739	412 922	373 738,95	
750 3 207/2	Zinsen d. Rücklage *Instandsetzung Kriegsgräber	11 099	15 820	17 797,80	
750 3 261/7	Sonst. Zinserträge aus Dauergrabpflegeverträgen	25	25	25,20	
750 3 264/1	Zinsen aus Stundungen für Bestattungsgebühren	6 000	2 000	5 447,42	
750 3 280/3	Zuführung vom Vermögenshaushalt	-	82 973	-	
	Summe Einnahmen	27 908 825	27 165 331	26 109 761,94	
	Ausgaben				
750 3 490/3	SN Nr.1 Persönliche Ausgaben	14 606 200	15 321 500	17 045 253,21	
750 3 500/4	Unterhaltung der Gebäude	-	268 965	345 415,00	
750 3 501/2	Unterhaltung der Gebäude	268 965	-	-	Verfügungsberecht. Amt Übertragbar Über die Mittelverwendung entscheiden die Bezirksvertretungen entsprechend der Nachweisung im Amt
750 3 502/0	Krematorium, Unterhaltung und Sachaufwand	170 000	119 000	7 671,29	Übertragbar
750 3 504/7	Wiederherrichtung von Grabfeldern	300 000	300 000	239 664,91	Übertragbar
750 3 510/1	Unterhaltung der städtischen Friedhöfe	135 300	70 078	105 846,25	Übertragbar
750 3 512/8	Unterhaltung der Geräteschuppen und Unterkünfte	-	-	2 300,97	
750 3 513/6	Unterhaltung der jüdischen Friedhöfe	-	21 600	21 077,44	
750 3 514/4	Einfriedigungen	-	6 000	4 263,10	
750 3 515/2	Wegeinstandsetzung	-	55 000	32 516,60	
750 3 518/7	Dachinstands. Betriebsgebäude Friedhof Stoffeln	-	-	39 476,00	
750 3 519/5	Unterhaltung von Geräten usw. durch Amt 65	-	60 031	47 259,93	
750 3 520/9	Unterhaltung von Orgeln	-	5 000	6 201,27	
750 3 521/7	Geringwertige Wirtschaftsgüter	-	40 000	30 438,35	
750 3 522/5	Unterhaltung von Geräten usw. durch Amt 65	60 031	-	-	Verfügungsberecht. Amt
750 3 525/0	Geräte, Ausstattungs- und Ausrüstungsgegenstände	234 036	-	-	Übertragbar
750 3 527/6	Unterhaltung der Geräte, Maschinen, Werkzeuge usw.	-	158 279	177 642,00	
750 3 528/4	Beschaffung und Unterhaltung von Bänken	-	5 036	3 844,35	
750 3 534/9	Sanierung Natursteinfassade Friedhof Süd	-	144 425	433 275,00	
750 3 540/3	Energieversorgung	1 170 000	1 000 000	1 060 919,11	Verfügungsberecht. Amt

Öffentl. Einrichtungen, Wirtschaftsförderung

	Ansatz 1995 DM	Ansatz 1994 DM	Rechnung 1993 DM	Vermerke
750 3 541/1	-	15 000	10 659,96	
750 3 542/0	-	94 800	92 000,00	
750 3 543/8	-	-	-	
750 3 560/8	97 000	-	-	Übertragbar
750 3 570/5	9 000	90 030	77 219,75	
750 3 572/1	30 060	40 060	28 182,20	
750 3 640/0	-	25 000	30 596,88	
750 3 650/7	48 400	43 000	47 536,24	
750 3 652/3	445 443	-	12 149,00	
750 3 653/1	-	500 000	347 737,86	
750 3 654/0	-	-	29 270,35	
	1 590 000	1 143 127	919 243,75	Übertragbar Zu Lasten des kommenden Haushaltsjahres dürfen Aufträge bis zu 300.000DM erteilt werden. Zu Lasten des folgenden Haushaltsjahres dürfen Aufträge bis zu 12.000 DM erteilt werden.
750 3 656/6	80 000	95 000	66 531,40	
750 3 657/4	-	5 130	2 158,41	
750 3 661/2	5 000	5 000	5 150,00	
750 3 662/0	100	800	840,30	
750 3 679/5	4 912 353	4 363 170	5 297 149,44	
750 3 680/9	1 503 900	1 364 000	1 503 847,45	
750 3 685/0	2 620 000	2 664 922	2 621 747,32	
Summe Ausgaben	28 285 788	28 023 953	30 679 742,51	
Summe Einnahmen	27 908 825	27 165 331	26 109 761,94	
Zuschuß	376 963	858 622	4 569 980,57	
Überschuß	-	-	-	

761 Anschlagwesen				Verfügungsberecht. Amt 66
Einnahmen				
761 3 110/4	90 000	90 000	84 352,83	
761 3 140/6	2 170 000	2 170 000	2 054 105,81	
Summe Einnahmen	2 260 000	2 260 000	2 138 458,64	
Ausgaben				
Summe Ausgaben	-	-	-	
Summe Einnahmen	2 260 000	2 260 000	2 138 458,64	
Zuschuß	-	-	-	
Überschuß	2 260 000	2 260 000	2 138 458,64	

	Ansatz 1995 DM	Ansatz 1994 DM	Rechnung 1993 DM	Vermerke
770 Fuhrpark und Zentralbetriebshof				
Einnahmen				
770 3 130/8 Verkaufserlöse	2 000	2 000	-	Verfügungsberechtig. Amt
770 3 131/6 Erlös aus Verkäufen	-	-	212,00	Deckungsfähigkeit des Umsatzabschnittes gemäß § 6 der Haushaltssatzung siehe Anlage
770 3 140/5 Mieten und Pachten	50 000	50 000	48 741,12	
770 3 141/3 Mieten für Grundstücke und Betriebsräume	-	-	10 560,00	
770 3 150/2 Erstattung von Personalkosten	2 500	-	-	Anordnungsberechtig. Amt
770 3 151/0 Sonstige Betriebseinnahmen	-	-	721 556,04	
770 3 152/9 Sonstige Einnahmen	751 050	751 050	-	
770 3 154/5 Ersatzleistung für Schadensbeseitigung	-	-	567 730,99	
770 3 155/3 Erstattung anteiliger Personalkosten (Unfallkost.)	-	-	20 594,15	
770 3 156/1 Ersatzleistung v. Versicherung f. sächl. Ausgaben	-	-	84 225,86	
770 3 157/0 Erstattung von Nebenkosten, Rep.-Gutschriften etc.	-	-	19 880,95	
770 3 158/8 Erstattung von Kilometergeldern	-	-	39 739,21	
770 3 164/2 Erstattung persönlicher Ausgaben	-	-	11 719,85	
770 3 165/0 Ersatzleistung der Kliniken der Stadt Düsseldorf	30 000	30 000	27 065,94	
770 3 169/3 Innere Verrechnungen	28 632 644	28 864 644	28 168 308,94	
770 3 174/0 Zuweisungen des Arbeitsamtes zu Personalkosten	25 000	-	-	Anordnungsberechtig. Amt
Summe Einnahmen	29 493 194	29 697 694	29 720 335,05	
Ausgaben				
770 3 490/0 SN Nr.1 Persönliche Ausgaben	24 103 600	22 777 700	23 927 859,84	
770 3 500/1 Unterhaltung der betrieblichen Anlagen	-	-	135 533,80	
770 3 510/9 Unterhaltung der betrieblichen Anlagen	186 224	186 224	23 451,48	Übertragbar Zu Lasten des kommenden Haushaltsjahres dürfen Aufträge bis zu 10 % des Ansatzes erteilt werden
770 3 511/7 Beschaff./Unterhalt. v. Straßenschildern (freiwillig)	-	-	314 957,20	
770 3 512/5 Unterhaltung der Verkehrsschulen	-	-	339,37	
770 3 513/3 Reparaturen und Glühlampenwechsel an LZA	-	-	363 500,45	
770 3 514/1 Beschaff./Unterhalt. v. Straßenschildern (gesetzlich)	-	-	49 345,00	
770 3 518/4 Unterhaltung und Beschaffung von Geräten usw.	-	-	41 562,43	
770 3 519/2 Unterhaltung des Mobiliars, Schreinerarbeiten	-	-	14 804,00	
770 3 520/6 Inventar, Geräte, Büromaschinen usw.	142 795	142 795	-	
770 3 521/4 Unterhalt. u. Beschaff. v. Geräten/Büromaschinen	-	-	1 890,95	
770 3 522/2 Unterhaltung d. Werkstatt- u. Betriebseinrichtung	-	-	184 149,63	
770 3 524/9 Beschaffung von Inventar	-	-	6 064,19	
770 3 528/1 Beschaffung von Büromaschinen	-	-	2 970,71	
770 3 540/0 Steuern und Abgaben	60 000	54 670	31 118,80	
770 3 542/7 Bewirtschaftung der betrieblichen Anlagen	1 565 000	1 474 000	439,50	
770 3 543/5 Energieversorgung	-	-	1 143 079,73	
770 3 550/8 Haltung von Fahrzeugen	4 950 000	4 660 439	1 872 324,05	Übertragbar
770 3 551/6 Betriebsstoffe	-	-	2 396 290,32	
770 3 552/4 Kosten für Fremdfahrzeuge	-	-	1 499 856,10	
770 3 555/9 Kfz-Steuer	-	-	356 394,70	
770 3 560/5 Fortbildung	33 000	1 467	1 047,44	
770 3 561/3 Unterhaltung und Beschaffung von Schutzkleidung	400 000	389 000	85 236,90	Übertragbar
770 3 562/1 Beschaffung von Schutzkleidung	-	-	277 774,95	

Öffentl. Einrichtungen, Wirtschaftsförderung

7

	Ansatz 1995 DM	Ansatz 1994 DM	Rechnung 1993 DM	Vermerke
770 3 570/2	1 751 245	1 661 245	1 835 016,87	Übertragbar
770 3 640/7				
Sonstige Betriebsausgaben				
Beitragsumlage zur				
Eigenunfallversicherung	83 552	77 632	-	
770 3 641/5			80 908,00	
Beitragsumlage zur				
Eigenunfallversicherung	-	-	80 908,00	
770 3 650/4	55 000	30 000	1 085 590,00	Übertragbar
770 3 654/7	-	-	242 778,00	
770 3 655/5				
Geschäftsausgaben				
Umzüge	-	-	242 778,00	
Amtliche Bekanntmachungen,				
Ausschreibungen usw.	-	-	20 391,29	
770 3 660/1				
Vereinsbeiträge,				
Öffentlichkeitsarbeit u.a.	5 449	5 449	-	
770 3 661/0			5 449,00	
Vermischte Ausgaben	-	-	5 449,00	
770 3 662/8			8 804,30	
Vermischte Ausgaben	-	-	8 804,30	
770 3 679/2	3 837 424	3 293 389	3 453 241,65	
Innere Verrechnungen				
Summe Ausgaben	37 173 289	34 754 010	39 462 170,65	
Summe Einnahmen	29 493 194	29 697 694	29 720 335,05	
Zuschuß	7 680 095	5 056 316	9 741 835,60	
Überschuß	-	-	-	

780 Förderung der Land- und Forstwirtschaft

Verfügungsberecht. Amt 23

Einnahmen

Keine Einnahmen

Ausgaben

780 3 717/2				
Zuschüsse zur Förderung der				
Land- u. Forstwirtschaft	20 210	19 250	18 315,48	
Summe Ausgaben	20 210	19 250	18 315,48	
Summe Einnahmen	-	-	-	
Zuschuß	20 210	19 250	18 315,48	
Überschuß	-	-	-	

790 Werbeamt

Verfügungsberecht. Amt 80

Einnahmen

790 3 112/7				
Kostenbeitrag v. Standinhabern				
bei Veranstaltungen	1	1	-	Mehreinnahmen wachsen zu,
				Mindereinnahmen führen
				zu Minderausgaben bei
				790 3 656/0
790 3 113/5	10 000	10 000	10 840,00	
Standgebühren Maler- und				
Töpfermarkt				
790 3 130/5	1 000	1 000	24 737,15	Mehreinnahmen wachsen zu,
Erlös aus Verkauf von				Mindereinnahmen führen
Werbematerial				zu Minderausgaben bei
				790 3 655/2
790 3 134/8	30 000	60 000	30 845,69	Mehreinnahmen wachsen zu,
Einnahmen aus				Mindereinnahmen führen
Drucksachenverkauf				zu Minderausgaben bei
				790 3 651/0

		Ansatz 1995 DM	Ansatz 1994 DM	Rechnung 1993 DM	Vermerke
790 3 153/4	Partnerbeteiligung und Sponsoring von Drucks.	20 000	40 000	27 990,00	Mehreinnahmen wachsen Mindereinnahmen führen zu Minderausgaben bei 790 3 651/0
790 3 157/7	Vermischte Einnahmen	-	-	235,98	
790 3 159/3	Erstattung von Umsatzsteuer	2 500	2 500	6 796,60	
790 3 166/6	Druckkostenzuschuß Sales Guide	120 000	120 000	113 966,15	Mehreinnahmen wachsen Mindereinnahmen führen zu Minderausgaben bei 790 3 664/1
790 3 167/4	Anschließerbeiträge für Messebeteiligungen	1	1	102 019,60	Mehreinnahmen wachsen Mindereinnahmen führen zu Minderausgaben bei 790 3 667/6
790 3 176/3	Rückzahlung zuviel gezahlter Zuschüsse (VVD)	-	30 000	204 002,27	
	Summe Einnahmen	<u>183 502</u>	<u>263 502</u>	<u>521 433,44</u>	
	Ausgaben				
790 3 490/8	SN Nr.1 Persönliche Ausgaben	2 559 400	2 310 400	2 559 163,30	
790 3 509/2	SN Nr.2 Unterhaltung der Gebäude	18 990	18 990	4 504,09	
790 3 520/3	Beschaffung von Büromaschinen	-	-	988,72	
790 3 529/7	SN Nr.2 Unterhaltung u. Beschaffung v. Geräten usw.	7 200	7 200	7 651,18	
790 3 549/1	SN Nr.2 Energieversorgung	5 000	23 280	21 672,70	
790 3 561/0	Beschaffung von Schutzkleidung	500	500	1 063,01	
790 3 571/8	Entsorgung von schädlichen Stoffen	500	500	75,10	
790 3 640/4	Umsatzsteuer	8 000	8 000	26 725,77	
790 3 641/2	Beitragsumlage zur Eigenunfallversicherung	6 493	6 724	6 730,00	
790 3 650/1	Stadtwerbung, Öffentlichkeitsarbeit	18 852	53 352	60 919,15	Gegens.deckungsfähig mit 790 3 652/8, 790 3 653/6 790 3 654/4 Übertragbar Eins. deckungsfähig zu Gunsten 790 3 651/0 Zu Lasten des kommenden Haushaltsjahres dürfen Aufträge bis zu 20 % des Ansatzes erteilt werden
790 3 651/0	Prospekte, Plakate, Drucksachen	140 000	300 000	202 997,34	Siehe 790 3 134/8 Siehe 790 3 153/4 Siehe 790 3 650/1 Siehe 790 3 652/8 Siehe 790 3 653/6 Siehe 790 3 654/4 Übertragbar Zu Lasten des kommenden Haushaltsjahres dürfen Aufträge bis zu 20 % des Ansatzes erteilt werden
790 3 652/8	Werbe- und PR-Anzeigen	65 000	70 000	29 779,83	Gegens.deckungsfähig mit 790 3 650/1, 790 3 653/6 790 3 654/4 Übertragbar Eins. deckungsfähig zu Gunsten 790 3 651/0 Zu Lasten des kommenden Haushaltsjahres dürfen Aufträge bis zu 20 % des Ansatzes erteilt werden

Öffentl. Einrichtungen, Wirtschaftsförderung

		Ansatz 1995 DM	Ansatz 1994 DM	Rechnung 1993 DM	Vermerke
790 3 653/6	Entwürfe, Fotos, Filme	105 800	105 800	150 390,80	Gegens.deckungsfähig mit 790 3 650/1, 790 3 652/8 790 3 654/4 Übertragbar Eins. deckungsfähig zu Gunsten 790 3 651/0 Zu Lasten des kommenden Haushaltsjahres dürfen Aufträge bis zu 20 % des Ansatzes erteilt werden.
790 3 654/4	Dekomaterial, Standgestaltung	29 082	29 082	27 373,55	Gegens.deckungsfähig mit 790 3 650/1, 790 3 652/8 790 3 653/6 Übertragbar Eins. deckungsfähig zu Gunsten 790 3 651/0 Zu Lasten des kommenden Haushaltsjahres dürfen Aufträge bis zu 20 % des Ansatzes erteilt werden.
790 3 655/2	Werbegeschenke	12 541	12 541	34 640,83	Siehe 790 3 130/5 Zu Lasten des kommenden Haushaltsjahres dürfen Aufträge bis zu 20 % des Ansatzes erteilt werden.
790 3 656/0	Kongresse, Repräsentation, Sonderveranstaltungen	130 000	130 000	363 228,46	Siehe 790 3 112/7 Übertragbar Zu Lasten des kommenden Haushaltsjahres dürfen Aufträge bis zu 20 % des Ansatzes erteilt werden.
790 3 657/9	Betreuung emigr. Bürger bei Besuch in Düsseldorf	50 000	60 000	81 207,67	
790 3 658/7	Rundfahrten, Transferkosten	25 000	25 000	23 572,55	
790 3 661/7	Vereinsbeiträge	63 270	63 270	63 600,00	
790 3 664/1	Produktion Sales Guide	100 000	100 000	72 580,12	Siehe 790 3 166/6 Übertragbar Zu Lasten des kommenden Haushaltsjahres dürfen Aufträge bis zu 20 % des Ansatzes erteilt werden.
790 3 667/6	Messe- und Kongreßwerbung, Messebeteiligungen	128 000	93 500	221 483,84	Siehe 790 3 167/4 Übertragbar Zu Lasten des kommenden Haushaltsjahres dürfen Aufträge bis zu 80.000DM erteilt werden (Messe- beteiligungen)
790 3 668/4	Monatsprogramm	9 771	9 771	4 012,50	
790 3 669/2	Dolmetscherkosten	9 771	9 771	3 956,10	
790 3 679/0	Innere Verrechnungen	984 601	969 243	938 007,01	
790 3 707/9	Zuschuß an den Verkehrsverein	90 000	210 000	310 000,00	
	Summe Ausgaben	4 567 771	4 616 924	5 216 323,62	
	Summe Einnahmen	183 502	263 502	521 433,44	
	Zuschuß	4 384 269	4 353 422	4 694 890,18	
	Überschuß	-	-	-	

	Ansatz 1995 DM	Ansatz 1994 DM	Rechnung 1993 DM	Vermerke
791	Sonst. Förderung von Wirtschaft und Verkehr			Verfügungsberecht. Amt. 810 3 6
	Einnahmen			810 3 7
791 3 150/4			160,00	
791 3 156/3			69 500,00	
791 3 165/2	1	1	2 390,00	Mehreinnahmen wachsen Mindereinnahmen führen zu Minderausgaben bei 791 3 650/6
Summe Einnahmen	<u>1</u>	<u>1</u>	<u>72 050,00</u>	
	Ausgaben			
791 3 490/2	1 227 200	1 182 200	1 255 396,57	
791 3 650/6	98 555	98 555	178 216,64	Siehe 791 3 165/2 Gegens.deckungsfähig m 791 3 654/9 Übertragbar Zu Lasten des kommerziellen Haushaltsjahres dürfen Aufträge bis zu 20 % des Ansatzes erteilt werden.
791 3 654/9	293 000	216 100	221 277,29	Gegens.deckungsfähig m 791 3 650/6 Übertragbar Zu Lasten des kommerziellen Haushaltsjahres dürfen Aufträge bis zu 20 % des Ansatzes erteilt werden.
791 3 656/5		40 000	25 300,00	
791 3 661/1	7 569	7 965	7 965,00	
791 3 717/0		40 000		
791 3 718/9	218 500	218 500		
791 3 720/0			39 623,29	
Summe Ausgaben	<u>1 844 824</u>	<u>1 803 320</u>	<u>1 727 778,79</u>	
Summe Einnahmen	<u>1</u>	<u>1</u>	<u>72 050,00</u>	
Zuschuß	<u>1 844 823</u>	<u>1 803 319</u>	<u>1 655 728,79</u>	
Überschuß	-	-	-	
810	Beteiligung an Elektrizitäts- versorgungsunternehmen			Verfügungsberecht. Amt. 820 3 7
	Einnahmen			820 3 7
810 3 210/6	650 325	650 325	600 300,00	Mehreinn. wachsen zu 25,00 % bei 810 3 640/3 Mindereinnahmen führen zu Minderausgaben
Summe Einnahmen	<u>650 325</u>	<u>650 325</u>	<u>600 300,00</u>	

Wirtschaftl. Unternehmen, allgem. Grund- und Sondervermögen

	Ansatz 1995 DM	Ansatz 1994 DM	Rechnung 1993 DM	Vermerke
--	-------------------	-------------------	---------------------	----------

Ausgaben

810 3 640/3	Steuern und Abgaben	174 775	162 582	150 075,00	Siehe 810 3 210/6
810 3 715/9	An den Verband der kommunalen Aktionäre des RWE	14 230	14 230	14 230,00	
	Summe Ausgaben	189 005	176 812	164 305,00	
	Summe Einnahmen	650 325	650 325	600 300,00	
	Zuschuß	-	-	-	
	Überschuß	461 320	473 513	435 995,00	

817

Kombinierte Versorgungsunternehmen

Verfügungsberecht. Amt 20

Einnahmen

817 3 220/5	Konzessionsentgelt Stadtwerke Düsseldorf A.G.	97 554 000	96 926 000	100 389 000,00	
817 3 222/1	Konzessionsentgelt Stadtwerke Duisburg A.G.	-	-	2 563,30	
	Summe Einnahmen	97 554 000	96 926 000	100 391 563,30	

Ausgaben

817 3 842/4	Rückzahlung von Konzessionsentgelt a.V.	-	5 000 000	2 378 343,65	
	Summe Ausgaben	-	5 000 000	2 378 343,65	
	Summe Einnahmen	97 554 000	96 926 000	100 391 563,30	
	Zuschuß	-	-	-	
	Überschuß	97 554 000	91 926 000	98 013 219,65	

820

Straßenbahn- und Autobusunternehmen

Verfügungsberecht. Amt 20

Einnahmen

820 3 152/9	Abrechnung aus Vorjahren - Ticket 2000	-	-	131 000,00	
820 3 173/1	Zuweisung vom VRR	120 158 000	122 281 000	130 723 000,00	
	Summe Einnahmen	120 158 000	122 281 000	130 854 000,00	

Ausgaben

820 3 713/6	VRR-Geschäftskosten und Umlagen	82 879 000	84 397 020	91 287 290,00	
820 3 715/2	Zuweisung an die RBG-AG - Ticket 2000 -	-	468 000	936 500,00	
	Summe Ausgaben	82 879 000	84 865 020	92 223 790,00	
	Summe Einnahmen	120 158 000	122 281 000	130 854 000,00	
	Zuschuß	-	-	-	
	Überschuß	37 279 000	37 415 980	38 630 210,00	

		Ansatz 1995 DM	Ansatz 1994 DM	Rechnung 1993 DM	Vermerke
822	Flughafen				Verfügungsberecht. Amt 2
	Einnahmen				
822 3 205/2	Zinsen aus Gesellschafterdarlehen	-	8 801 568	7 735 251,38	
	Summe Einnahmen	-	8 801 568	7 735 251,38	
	Ausgaben				
822 3 416/0	Honorare	-	50 000	7 500,00	
	Summe Ausgaben	-	50 000	7 500,00	
	Summe Einnahmen	-	8 801 568	7 735 251,38	
	Zuschuß	-	-	-	
	Überschuß	-	8 751 568	7 727 751,38	
825	Regionale Bahngesell. Kaarst-Neuss-Düsseldorf-Erkrath-Mettmann mbH				Verfügungsberecht. Amt 2
	Einnahmen				
	Keine Einnahmen				
	Ausgaben				
825 3 650/7	Geschäftsführungskosten	-	-	131 162,85	
825 3 715/5	Verlustabdeckung	350 000	180 000	-	
	Summe Ausgaben	350 000	180 000	131 162,85	
	Summe Einnahmen	-	-	-	
	Zuschuß	350 000	180 000	131 162,85	
	Überschuß	-	-	-	
841	Städtische Hallen				Verfügungsberecht. Amt 2
	Einnahmen				Deckungsfähigkeit des Unternehmensabschnittes gemäß § 6 der Haushaltssatzung siehe Anlage
841 3 110/5	Einnahmen aus Garderoben und Toiletten	111 600	115 000	264 206,10	
841 3 113/0	Parkplatzgebühren	2 400	1 600	8 458,45	
841 3 114/8	Vorverkaufsgebühren	100 000	20 000	162 127,99	
841 3 130/0	Verkauf von Kartensätzen	-	350	-	
841 3 140/7	Mieten	1 215 636	525 636	2 202 337,99	
841 3 141/5	Pacht aus der ambulanten Bewirtschaftung	460	1 000	5 755,78	
841 3 143/1	Vermietung von Stühlen und Tischen u.a.	45 000	23 000	94 557,34	
841 3 144/0	Pacht Aral AG	-	115 000	114 706,16	
841 3 145/8	Pacht Parkhaus Fischerstr. 2	-	140 000	257 113,10	
841 3 146/6	Pacht aus Hotel- und Gaststättenbetrieb	131 556	1	107 482,78	
841 3 147/4	Einnahmen aus Werbung	60 000	1	85 550,78	
841 3 148/2	Pacht Parkplatz Volksgarten	35 100	1	89 168,38	
841 3 150/4	Erstattung von Personalkosten (Ersatzansprüche)	-	-	958,76	

Wirtschaftl. Unternehmen, allgem. Grund- und Sondervermögen

	Ansatz 1995 DM	Ansatz 1994 DM	Rechnung 1993 DM	Vermerke
841 3 156/3	558 000	430 000	1 049 852,26	
841 3 157/1	800	350	12 099,09	
841 3 159/8	2 988 000	8 700 000	787 376,64	
841 3 169/5	-	24 500	48 008,65	
	5 248 552	10 096 439	5 289 760,25	
Ausgaben				
841 3 416/3	83 500	34 000	84 462,86	Übertragbar
841 3 490/2	1 918 200	1 902 600	1 935 419,30	
841 3 502/0	6 000	6 000	36 100,96	Übertragbar
841 3 509/7	153 360	136 800	158 032,87	
841 3 523/2	2 000	2 000	1 941,18	Übertragbar
841 3 529/1	100 485	90 630	70 959,53	
841 3 531/3	-	130 936	130 936,00	
841 3 532/1	40 000	20 000	25 554,26	
841 3 541/0	135 736	475 962	411 779,60	
841 3 542/9	72 000	-	-	Verfügungsberecht. Amt 65
841 3 549/6	323 000	1 358 000	1 365 034,56	
841 3 553/4	26 400	-	-	
841 3 560/7	3 500	3 800	3 578,46	Übertragbar
841 3 570/4	14 000	11 500	13 285,33	Übertragbar
841 3 640/9	230 000	150 000	539 037,20	
841 3 642/5	6 788	11 239	8 014,00	
841 3 652/2	521 400	260 000	498 676,25	Übertragbar
841 3 655/7	2 468	-	-	
841 3 661/1	1 000	400	347,39	
841 3 677/8	566 402	-	-	
841 3 679/4	934 493	1 341 450	1 096 524,97	
841 3 680/8	2 770 000	1 502 145	1 774 056,00	
841 3 685/9	1 190 000	2 263 000	2 450 008,99	
	9 100 732	9 700 462	10 603 749,71	
	5 248 552	10 096 439	5 289 760,25	
	3 852 180	-	5 313 989,46	
	-	395 977	-	

				Verfügungsberecht. Amt 23
842 Gaststätten				
Einnahmen				
842 3 147/9	840 000	1 200 000	1 411 359,99	
842 3 150/9	17 023	13 222	9 844,11	
842 3 159/2	2 217 000	521 700	116 096,50	
	3 074 023	1 734 922	1 537 300,60	

	Ansatz 1995 DM	Ansatz 1994 DM	Rechnung 1993 DM	Vermerke
Ausgaben				
842 3 500/8	30 000	30 000	16 203,07	Übertragbar
842 3 509/1				
842 3 529/6	5 490	5 490	10 875,63	
842 3 541/5	3 123	3 123	2 129,51	
842 3 549/0	67 550	58 200	58 133,57	
842 3 641/1	9 000	8 245	8 460,58	
	105 115	153 000	102 646,16	
842 3 656/0	-	-	402,50	
842 3 657/8	-	-	27 789,12	
842 3 679/9	142 070	125 604	150 028,25	
842 3 680/2	240 000	934 400	931 177,00	
842 3 685/3	484 000	1 604 000	1 579 403,85	
Summe Ausgaben	1 086 348	2 922 062	2 887 249,24	
Summe Einnahmen	3 074 023	1 734 922	1 537 300,60	
Zuschuß	-	1 187 140	1 349 948,64	
Überschuß	1 987 675	-	-	
843 Philips-Halle				
Verfügungsberecht. Amt				
Einnahmen				
843 3 144/9	-	-	11 765,49-	
Summe Einnahmen	-	-	11 765,49-	
Ausgaben				
Summe Ausgaben	-	-	-	
Summe Einnahmen	-	-	11 765,49-	
Zuschuß	-	-	11 765,49	
Überschuß	-	-	-	
845 Robert-Schumann-Saal				
Verfügungsberecht. Amt				
Einnahmen				
845 3 110/3	-	25 000	28 197,20	Deckungsfähigkeit des Unt-
845 3 140/5	-	130 367	131 612,02	abschnittes gemäß § 6 der
845 3 156/1	-	-	-	Haushaltssatzung siehe Art
845 3 159/6	-	50 000	47 717,05	
	-	2 000	4 699,58	
Summe Einnahmen	-	207 367	212 225,85	

Wirtschaftl. Unternehmen, allgem. Grund- und Sondervermögen

	Ansatz 1995 DM	Ansatz 1994 DM	Rechnung 1993 DM	Vermerke
Ausgaben				
845 3 416/1	-	2 500	986,59	
845 3 490/0	-	97 800	99 185,68	
845 3 509/5	-			
845 3 529/0	-	16 560	37 868,21	
845 3 540/0	-	9 855	11 109,88	
845 3 549/4	-	6 075	5 466,24	
845 3 640/7	-	42 680	38 618,79	
845 3 641/5	-	20 000	16 562,14	
845 3 650/4	-	528	529,00	
845 3 669/5	-	1 000	15,95	
845 3 679/2	-	300	-	
	-	86 660	102 962,83	
	-			
	-	283 958	313 305,31	
	-	207 367	212 225,85	
	-			
	-	76 591	101 079,46	
	-			

846 Projektförderungsgesellschaft Düsseldorf mbH

Verfügungsberecht. Amt 80

Einnahmen

Keine Einnahmen

Ausgaben

846 3 656/8	Geschäftskosten	10 000	10 000	-
	Summe Ausgaben	10 000	10 000	-
	Summe Einnahmen	-	-	-
	Zuschuß	10 000	10 000	-
	Überschuß	-	-	-

870 Stadt-Sparkasse

Verfügungsberecht. Amt 20

Einnahmen

870 3 165/9	Ersatzleistung der Stadtsparkasse	71 000	147 700	164 643,83	Anordnungsberecht. Amt 11
	Summe Einnahmen	71 000	147 700	164 643,83	

Ausgaben

870 3 490/9	SN Nr.1 Persönliche Ausgaben	71 000	147 700	164 643,83
	Summe Ausgaben	71 000	147 700	164 643,83
	Summe Einnahmen	71 000	147 700	164 643,83
	Zuschuß	-	-	-
	Überschuß	-	-	-

		Ansatz 1995 DM	Ansatz 1994 DM	Rechnung 1993 DM	Vermerke
871	Sonstige wirtschaftliche Unternehmen				Verfügungsberechl. Amt 2
	Einnahmen				
871 3 205/6	Zinsen aus Gesellschafterdarlehen IDR A.G.	-	-	28 000,00	
871 3 210/2	Dividende der Industrieterains D'dorf-Reish.AG.	4 575 714	2 762 031	2 795 000,00	Mehreinn. wachsen zu 12,50 % bei 871 3 640/0 Mindereinnahmen führen zu Minderausgaben
	Summe Einnahmen	<u>4 575 714</u>	<u>2 762 031</u>	<u>2 823 000,00</u>	
	Ausgaben				
871 3 640/0	Steuern und Abgaben	614 861	345 254	349 375,00	Siehe 871 3 210/2
	Summe Ausgaben	<u>614 861</u>	<u>345 254</u>	<u>349 375,00</u>	
	Summe Einnahmen	<u>4 575 714</u>	<u>2 762 031</u>	<u>2 823 000,00</u>	
	Zuschuß	-	-	-	
	Überschuß	<u>3 960 853</u>	<u>2 416 777</u>	<u>2 473 625,00</u>	
872	Tiefgaragen / Parkplätze				Verfügungsberechl. Amt 2
	Einnahmen				
872 3 140/2	Pacht Tiefgarage Carschhaus	1 015 000	805 000	1 014 798,80	
872 3 141/0	Pacht Tiefgarage Grabbeplatz	1 288 869	1 153 190	1 062 730,24	
872 3 159/3	Erstattung von Umsatzsteuer	-	-	657 578,49	
	Summe Einnahmen	<u>2 303 869</u>	<u>1 958 190</u>	<u>2 735 107,53</u>	
	Ausgaben				
872 3 500/9	Unterhaltung Tiefgarage Grabbeplatz	8 000	8 000	-	
872 3 530/0	Pachtanteil des Landes, Tiefgarage Grabbeplatz	232 965	208 440	192 089,76	
872 3 540/8	Grundbesitzabgaben Tiefgarage Carschhaus	33 841	30 090	26 320,35	
872 3 541/6	Grundbesitzabgaben Tiefgarage Grabbeplatz	59 820	53 110	46 463,00	
872 3 640/4	Steuern Tiefgarage Carschhaus	132 400	105 000	201 653,66	
872 3 641/2	Steuern Tiefgarage Grabbeplatz	145 499	131 000	746 730,72	
872 3 679/0	Innere Verrechnungen	22 447	12 680	13 569,12	
872 3 680/3	Kalk. Abschreibungen TG Carschhaus u. Grabbeplatz	460 703	527 593	538 099,00	
872 3 685/4	Kalk. Zinsen TG Carschhaus u. Grabbeplatz	1 075 330	1 135 000	1 134 624,18	
	Summe Ausgaben	<u>2 171 005</u>	<u>2 210 913</u>	<u>2 899 549,79</u>	
	Summe Einnahmen	<u>2 303 869</u>	<u>1 958 190</u>	<u>2 735 107,53</u>	
	Zuschuß	-	252 723	164 442,26	
	Überschuß	<u>132 864</u>	-	-	

Wirtschaftl. Unternehmen, allgem. Grund- und Sondervermögen

8

880

Wohn- und Geschäftsgrundstücke

Verfügungsberecht. Amt 23

Einnahmen

	Ansatz 1995 DM	Ansatz 1994 DM	Rechnung 1993 DM
880 3 110/5 Aus Veranstaltungen in Wittlaer	1 500	1 500	1 225,00
880 3 140/7 Pacht der städt. Wohnungsgesellschaft	11 400 000	11 400 000	10 451 469,07
880 3 141/5 Mieten	10 800 000	6 800 000	7 834 035,94
880 3 144/0 Miete "Goethe-Institut"	-	24 000	24 000,00
880 3 150/4 Rückvergüt. zuviel gezahlter Steuern und Abgaben	150	100	-
880 3 151/2 Zahlungen für Schadensfälle	-	-	61 650,25
880 3 153/9 Aufwendungshilfe	306 668	47 074	64 462,00
880 3 158/0 Erstattung Umsatzsteuer von der SWD	25 000	-	-
880 3 159/8 Erstattung von Steuern	984 274	992 149	867 135,00
880 3 210/1 Gewinnabführung SWD	1 280 160	1 238 400	1 195 287,17

Anordnungsberecht. Amt 20
Anordnungsberecht. Amt 20
Mehreinn. wachsen zu mit 25,00 % bei 880 3 642/5
Mindereinnahmen führen zu Minderausgaben

Summe Einnahmen 24 797 752 20 503 223 20 499 264,43

Ausgaben

880 3 500/3 Unterhaltung der Gebäude	1 580 000	1 400 000	1 579 040,00	Übertragbar Zu Lasten des kommenden Haushaltsjahres dürfen Aufträge in Höhe von 500 000 DM vergeben werden.
880 3 502/0 Unterhaltung von Grünanlagen	9 000	9 000	1 794,81	Übertragbar
880 3 504/6 Unterhaltung der verpachteten Wohngebäude	1 400 000	1 400 000	2 467 250,00	Übertragbar
880 3 505/4 Unterhaltung Parkhaus Hauptbahnhof Ost	1 000	1 500	769,97	
880 3 509/7 SN Nr.2 Unterhaltung der Gebäude	-	68 310	58 761,25	
880 3 520/8 Unterhaltung des Mobiliars	-	750	-	
880 3 521/6 Beschaffung von Mobiliar	-	400	-	
880 3 529/1 SN Nr.2 Unterhaltung u. Beschaffung v. Geräten usw.	3 600	3 600	2 148,82	
880 3 530/5 Mieten	3 443 000	462 000	442 181,37	
880 3 540/2 Hausgeld für Eigentumswohnungen	60 000	55 000	57 968,13	
880 3 542/9 Aufwendungen für Gemeinschaftsantennen	10 500	10 200	9 765,52	
880 3 543/7 Steuern und Abgaben (ohne Umsatzsteuer)	856 000	867 100	838 055,07	
880 3 548/8 Ummietungs- und Räumungskosten	7 000	7 000	3 509,70	
880 3 549/6 SN Nr.2 Energieversorgung	1 060 000	843 900	933 713,23	
880 3 642/5 Steuern und Abgaben	320 040	309 600	298 821,79	Verfügungsberecht. Amt 20 Siehe 880 3 210/1
880 3 643/3 Umsatzsteuer	-	-	-	
880 3 653/0 Wohnungsverpachtung SWD AG	25 000	-	-	
880 3 655/7 Inseratskosten und Veröffentlichungen	3 500	3 500	-	
880 3 655/7 Kosten für Vollstreckungsmaßnahmen, Ger	1 500	1 500	-	
880 3 661/1 Vermischte Ausgaben	190	190	133,26	
880 3 675/1 An d. IDR-AG - Geschäftsbesorgungsvertr. "Hafen"	226 775	226 775	148 069,56	
880 3 679/4 Innere Verrechnungen	420 307	353 748	328 713,64	
880 3 680/8 Kalkulatorische Abschreibungen	3 465 400	3 108 000	3 145 399,85	
880 3 685/9 Kalkulatorische Zinsen	15 485 000	14 071 000	14 382 766,81	
Summe Ausgaben	28 377 812	23 203 073	24 698 862,78	
Summe Einnahmen	24 797 752	20 503 223	20 499 264,43	
Zuschuß	3 580 060	2 699 850	4 199 598,35	
Überschuß	-	-	-	

		Ansatz 1995 DM	Ansatz 1994 DM	Rechnung 1993 DM	Vermerke
881	Sonstiges Grundvermögen				Verfügungsberecht. Amt 2
	Einnahmen				
881 3 140/1	Pachten	8 300 000	7 800 000	7 518 935,67	
881 3 142/8	Fischereipacht	7 000	7 000	7 888,21	
881 3 143/6	Erbbauzinsen, Zinsen von Kaufpreisresten usw.	-	2 820 000	2 817 492,68	
881 3 150/9	Rückvergüt. zuviel gezahlter Steuern und Abgaben	17 000	17 000	37 565,11	
881 3 151/7	Einnahmen aus Regreßansprüchen	-	-	174,82	
881 3 152/5	Aus abgerechneten Baumaßnahmen	35 000	35 000	16 937,84	
881 3 156/8	Rückzahlung von Gutachterkosten	-	-	104 525,56	
881 3 206/8	Erbbauzinsen Grundvermögen	2 400 000	-	-	
881 3 207/6	Zinsen für Restkaufpreise	400 000	-	-	
881 3 261/0	Verzugs- und Stundungszinsen	100 000	100 000	27 726,17	
	Summe Einnahmen	11 259 000	10 779 000	10 531 246,06	
	Ausgaben				
881 3 500/8	Unterhaltung der Gebäude	150 000	150 000	231 922,00	Übertragbar Zu Lasten des folgenden Haushaltsjahres dürfen Aufträge bis zu 100 000 DM erteilt werden
881 3 501/6	Unterhaltung u. Einfriedung unbebauter Grundstücke	200 000	200 000	602 831,00	Übertragbar
881 3 532/6	Erbbauzinsen und Pacht	78 000	78 000	77 202,67	
881 3 541/5	Steuern und Abgaben	1 853 500	1 383 500	1 405 717,81	
881 3 542/3	Ummietungs- und Räumungskosten usw.	1 200 000	1 200 000	1 988 946,43	Übertragbar Zu Lasten des kommenden Haushaltsjahres dürfen Aufträge bis zu 1.100.000 DM erteilt werden.
881 3 549/0	SN Nr.2 Energieversorgung	-	5 626	2 189,91	
881 3 655/1	Karten und Pläne	600	600	256,00	
881 3 656/0	Kosten für Gutachten und gutachterl. Stellungnahmen	170 000	170 000	278 411,53	Übertragbar
881 3 669/1	Vermischte Ausgaben	475	475	141,34	
881 3 679/9	Innere Verrechnungen	551 200	550 610	717 044,60	
	Summe Ausgaben	4 203 775	3 738 811	4 747 840,23	
	Summe Einnahmen	11 259 000	10 779 000	10 531 246,06	
	Zuschuß	-	-	-	
	Überschuß	7 055 225	7 040 189	5 783 405,83	
890	Allgemeine Stiftungen				Verfügungsberecht. Amt 2
	Einnahmen				
	Keine Einnahmen				

Wirtschaftl. Unternehmen, allgem. Grund- und Sondervermögen

	Ansatz 1995 DM	Ansatz 1994 DM	Rechnung 1993 DM	Vermerke
Ausgaben				
990 3 700/0				
An die katholische Kirchengemeinde Kaiserswerth	83	83	83,00	
Summe Ausgaben	83	83	83,00	
Summe Einnahmen	-	-	-	
Zuschuß	83	83	83,00	
Überschuß	-	-	-	

Steuern und steuerähn. Einnahmen, allgemeine

Verfügungsberecht. Amt 22

Finanzzuweisungen

Einnahmen

900 3 000/0	Grundsteuer A	230 000	243 000	243 683,00	
900 3 001/9	Grundsteuer B	204 000 000	191 568 000	168 847 208,54	
900 3 003/5	Gewerbsteuer	898 000 000	843 600 000	843 599 906,18	
900 3 004/3	Lohnsummensteuer	-	-	916,71-	
900 3 010/8	Gemeindeanteil an der Einkommensteuer	494 700 000	481 979 000	483 372 528,00	Anordnungsberecht. Amt 20
900 3 021/3	Vergnügungssteuer	6 200 000	6 200 000	6 267 376,75	
900 3 022/1	Hundesteuer	2 203 000	1 900 000	1 918 821,33	
900 3 051/5	Bedarfszuweisungen des Landes	1	-	577 561,00	Anordnungsberecht. Amt 20
900 3 071/0	Erstattung WG. Überzahlung bei Grupp.Nr. 811	-	-	78 757,00	
900 3 261/5	Stundungs- und Aussetzungszinsen	800 000	800 000	1 083 828,30	
900 3 263/1	Verpätungszuschlag zur Gewerbsteuer	40 000	36 000	49 795,00	
900 3 264/0	Verzinsung v.Steuernach- forderungen (Gew.-steuer)	7 348 700	7 348 700	10 868 172,02	
	Summe Einnahmen	1 613 521 701	1 533 674 700	1 516 906 720,41	

Mehreinnahmen wachsen zu,
Mindereinnahmen führen
zu Minderausgaben bei
550 3 700/0

Ausgaben

900 3 810/9	Gewerbsteuerumlage	75 831 111	85 079 739	55 758 904,00	Verfügungsberecht. Amt 20
900 3 811/7	Erhöhte Gewerbesteueruml. (Fonds "Dt. Einheit")	81 817 778	31 324 944	22 878 487,00	Verfügungsberecht. Amt 20
900 3 831/1	Solidarbeitrag Kosten der Einheit (Zahlungsbetrag)	9 593 570	32 929 677	26 083 434,00	Verfügungsberecht. Amt 20
900 3 842/7	Verzinsung v.Steuererst. (Gewerbsteuer)	3 838 500	3 838 500	4 845 598,02	
	Summe Ausgaben	171 080 959	133 172 860	109 566 423,02	
	Summe Einnahmen	1 613 521 701	1 533 674 700	1 516 906 720,41	
	Zuschuß	-	-	-	
	Überschuß	1 442 440 742	1 400 501 840	1 407 340 297,39	

901 Landschaftsumlage

Verfügungsberecht. Amt 20

Einnahmen

Keine Einnahmen

	Ansatz 1995 DM	Ansatz 1994 DM	Rechnung 1993 DM	Vermerke	
Ausgaben					
901 3 832/4	Landschaftsumlage	224 925 847	232 340 321	236 462 095,08	
	Summe Ausgaben	224 925 847	232 340 321	236 462 095,08	
	Summe Einnahmen	-	-	-	
	Zuschuß	224 925 847	232 340 321	236 462 095,08	
	Überschuß	-	-	-	

910 Kredite und Schuldendienst

Verfügungsberecht. Amt

Einnahmen					
910 3 209/0	Erst. v. Zinsen für im Bau befindliche Anlagen	37 004 694	22 258 000	-	
910 3 263/5	Erstattung von Schuldendienst	15 620	15 400	15 400,00	
	Summe Einnahmen	37 020 314	22 273 400	15 400,00	

Ausgaben					
910 3 800/5	Zinsen (Bund)	961 993	1 166 052	1 370 111,64	Gegens.deckungsfähig m 910 3 801/3, 910 3 802/1
910 3 801/3	Zinsen (Land)	679 794	549 162	646 163,38	Gegens.deckungsfähig m 910 3 804/8, 910 3 807/2
910 3 802/1	Zinsen (Gemeinden usw.)	50 625	53 594	56 464,76	Gegens.deckungsfähig m 910 3 800/5, 910 3 802/1
910 3 804/8	Zinsen (sonstiger öffentlicher Bereich)	11 608 495	12 272 842	12 868 513,93	Gegens.deckungsfähig m 910 3 800/5, 910 3 801/3
910 3 807/2	Zinsen (Kreditmarkt)	229 348 329	235 182 388	227 502 140,08	Gegens.deckungsfähig m 910 3 802/1, 910 3 807/2
	Summe Ausgaben	242 649 236	249 224 038	242 443 393,79	Gegens.deckungsfähig m 910 3 800/5, 910 3 801/3
	Summe Einnahmen	37 020 314	22 273 400	15 400,00	910 3 802/1, 910 3 804/8
	Zuschuß	205 628 922	226 950 638	242 427 993,79	
	Überschuß	-	-	-	

912 Allgemeine Rücklage

Verfügungsberecht. Amt

Einnahmen					
912 3 205/7	Zinsen	4 510	4 560	5 928,03	
	Summe Einnahmen	4 510	4 560	5 928,03	

Allgemeine Finanzwirtschaft

Ansatz 1995 DM Ansatz 1994 DM Rechnung 1993 DM Vermerke

Ausgaben

Summe Ausgaben	-	-	-
Summe Einnahmen	4 510	4 560	5 928,03
Zuschuß	-	-	-
Überschuß	4 510	4 560	5 928,03

Geldanlagen

Verfügungsberecht. Amt 20

Einnahmen

913 3 205/1	Zinsen aus festgelegten Kassenbeständen	1 000 000	4 500 000	4 710 859,07
913 3 207/8	Zinsen aus Kontokorrent u.sonst. Forderungen	530 000	650 000	780 128,40
	Summe Einnahmen	1 530 000	5 150 000	5 490 987,47

Ausgaben

913 3 804/1	Zinsen für Kontokorrent und sonstige Einlagen	21 840 000	10 000 000	1 316 536,07
	Summe Ausgaben	21 840 000	10 000 000	1 316 536,07
	Summe Einnahmen	1 530 000	5 150 000	5 490 987,47
	Zuschuß	20 310 000	4 850 000	-
	Überschuß	-	-	4 174 451,40

Kalkulatorische Einnahmen

Verfügungsberecht. Amt 20

Einnahmen

917 3 270/0	Kalkulatorische Abschreibungen	122 592 072	118 565 841	82 024 309,92
917 3 275/0	Kalkulatorische Zinsen	114 660 915	117 360 291	86 156 289,27
917 3 279/3	Kalkulatorische Rückstellungen	14 775 100	15 377 700	14 851 649,65
	Summe Einnahmen	252 028 087	251 303 832	183 032 248,84

Ausgaben

	Summe Ausgaben	-	-	-
	Summe Einnahmen	252 028 087	251 303 832	183 032 248,84
	Zuschuß	-	-	-
	Überschuß	252 028 087	251 303 832	183 032 248,84

	Ansatz 1995 DM	Ansatz 1994 DM	Rechnung 1993 DM	Vermerke
918 Deckungsreserve				Verfügungsberechl. Art
Einnahmen				
Keine Einnahmen				
Ausgaben				
918 3 470/7 Deckungsreserve (Personalausgaben)	19 489 728	2 768 496	-	Darin ausschließlich für Tariferhöhungen 1995: 14 489 728 DM
918 3 471/5 Globale Minderausgabe SN Nr. 1 - Personalausgaben	1 320 000-	-	-	
918 3 850/8 Deckungsreserve (allgemein)	-	538 502	-	
918 3 851/6 Deckungsreserve (Haushaltsrisiken)	7 030 000	-	-	
Summe Ausgaben	25 199 728	3 306 998	-	
Summe Einnahmen	-	-	-	
Zuschuß	25 199 728	3 306 998	-	
Überschuß	-	-	-	
919 Zuführung zwischen Verwaltungs- und Vermögenshaushalt				Verfügungsberechl. Art
Einnahmen				
919 3 280/6 Zuführung vom Vermögenshaushalt	49 715 000	68 303 012	-	
Summe Einnahmen	49 715 000	68 303 012	-	
Ausgaben				
919 3 860/0 Zuführung an den Vermögenshaushalt	282 537 045	279 700 705	314 686 493,00	
Summe Ausgaben	282 537 045	279 700 705	314 686 493,00	
Summe Einnahmen	49 715 000	68 303 012	-	
Zuschuß	232 822 045	211 397 693	314 686 493,00	
Überschuß	-	-	-	
920 Abwicklung der Vorjahre				Verfügungsberechl. Art
Einnahmen				
Keine Einnahmen				
Ausgaben				
920 3 892/0 Abdeckung von Fehlbeträgen	217 168 307	68 303 012	14 267 004,54	
Summe Ausgaben	217 168 307	68 303 012	14 267 004,54	
Summe Einnahmen	-	-	-	
Zuschuß	217 168 307	68 303 012	14 267 004,54	
Überschuß	-	-	-	

Einzelpläne des Vermögenshaushaltes

1. Verwendung der Mittel

Die Ausgabenansätze des Vermögenshaushaltes dürfen nur in Anspruch genommen werden, soweit die rechtzeitige Bereitstellung der Deckungsmittel gesichert werden kann. Dabei darf die Finanzierung anderer, bereits begonnener Maßnahmen nicht beeinträchtigt werden (§ 27 Abs. 1 GemHVO).

Über die Ansätze darf daher grundsätzlich erst nach Einzelfreigabe durch den Stadtkämmerer verfügt werden. Soweit Mehreinnahmen der Ausgabe zuwachsen (§17 Abs. 1 GemHVO), ist gegebenenfalls für die Verwendung die Freigabe der Mittel erforderlich.

Für sämtliche Bauvorhaben über 1 Mio. DM Gesamtkosten müssen vor Freigabe der Mittel Bauausführungs- und Finanzierungsbeschlüsse über den Fachausschuß und Finanzausschuß im Rat herbeigeführt werden.

Bei der Errichtung, Übernahme, Erweiterung usw. öffentlicher Einrichtungen im Sinne des § 41 Abs. 1 Buchstabe k GO ist in jedem Falle die Entscheidung des Rates herbeizuführen.

Bei allen übrigen Bauvorhaben mit Kosten ab 500.000 DM muß vor Freigabe der Mittel der Fachausschuß bzw. die zuständige Bezirksvertretung gehört werden. Die Vorlage bedarf der vorherigen Zustimmung des Stadtkämmerers.

2. Planung neuer Vorhaben

(Maßnahmen, für die Mittel im Vermögenshaushalt noch nicht veranschlagt sind oder Bereitstellung außerplanmäßiger Ausgaben.)

Vor Einleitung irgendeines Verfahres im Ausschuß ist bei Maßnahmen, die evtl. Auswirkungen auf die Vermögenshaushaltspläne späterer Jahre haben werden und voraussichtlich Kosten von mehr als 500.000 DM verursachen, die Genehmigung des Oberstadtdirektors einzuholen.

Die Anträge sind über den Oberstadtdirektor an den Stadtkämmerer zu richten.

3. Verfügungsberechtigung

Soweit im Vermögenshaushalt die Verfügungsberechtigung bei den einzelnen Haushaltsstellen nicht angegeben ist, richtet sie sich nach der Freigabeverfügung des Stadtkämmerers. Die Verfügungsberechtigung über die im Haushaltsplan eingestellten Baumittel liegt beim Baudezernenten.

Die verfügungsberechtigten Ämter können ihr Verfügungsrecht schriftlich auf andere Ämter übertragen.

Soweit durch den Stadtkämmerer ein Verfügungsrecht nicht vergeben wurde, ist Amt 20 verfügungsberechtigt.

4. Anordnungsberechtigung

Anordnungen erteilen:

- a) in der Einnahme
 1. die jeweiligen Fachämter für Einzelzuschüsse von Bund, Land und Dritten
 2. Amt 20 für die übrigen Haushaltsstellen
- b) in der Ausgabe
die jeweiligen verfügungsberechtigten Ämter.

Soweit über die Mittelverwendung die Bezirksvertretungen entscheiden, sind entsprechende Vermerke bei den betroffenen Haushaltsstellen vorgesehen. Die Ansätze sind ferner in einem Anhang zum Haushaltsplan - Seiten 799 ff. - zusammengefaßt.

		Ansatz 1995 DM	Verpfl. Erm. 1995 DM	Ansatz 1994 DM	Rechnung 1994 DM	zugehörige Einnahmen / Gesamtkosten DM	bereitgest. bis einschl. 1992 DM	Rechnung 1993 und Ansätze 1994 + 1995 DM	noch zu veranschlagen DM	Kassenswirksamkeit der Verpflichtungsmöglichkeiten 1995 1997 1998 1999 ff - jeweils 1.000 DM -	Vermerke
001	Gemeindeorgane										
7025	Beschaffung von Mobilien										
	Keine Einnahmen										
	Ausgaben										
001 835 7025/1	Mobilien	20 000	-	35 550	12 812,9	-	525 496	42 737	-	-	Verfügungsberecht. Amt 55
	Summe Ausgaben	20 000	-	35 550	12 812,9	-	525 496	42 737	-	-	
	Summe Einnahmen	-	-	-	-	-	-	-	-	-	
	Zuschuss	20 000	-	35 550	-	-	525 496	42 737	-	-	
	Überschuss	-	-	-	12 812,9	-	-	-	-	-	
010	Rechnungsprüfungsamt										
7047	Beschaffung von Mobilien										
	Keine Einnahmen										
	Ausgaben										
010 835 7047/2	Mobilien	8 300	-	7 100	332,8	-	75 349	18 830	-	-	Verfügungsberecht. Amt 55
	Summe Ausgaben	8 300	-	7 100	332,8	-	75 349	18 830	-	-	
	Summe Einnahmen	-	-	-	-	-	-	-	-	-	
	Zuschuss	8 300	-	7 100	-	-	75 349	18 830	-	-	
	Überschuss	-	-	-	332,8	-	-	-	-	-	
020	Hauptverwaltung										
7000	Beschaffung von Maschinen und Geräten										
	Keine Einnahmen										
	Ausgaben										
020 835 7000/0	Erwerb von beweglichen Sachen des Anlagevermögens	50 000	-	20 000	1 414,74	-	791 051	71 414	-	-	
	Summe Ausgaben	50 000	-	20 000	1 414,74	-	791 051	71 414	-	-	
	Summe Einnahmen	-	-	-	-	-	-	-	-	-	
	Zuschuss	50 000	-	20 000	-	-	791 051	71 414	-	-	
	Überschuss	-	-	-	1 414,74	-	-	-	-	-	
7026	Beschaffung von Mobilien										
	Keine Einnahmen										
	Ausgaben										
020 835 7026/0	Mobilien	-	-	10 000	27 283,7	-	217 925	17 283	-	-	
	Summe Ausgaben	-	-	10 000	27 283,7	-	217 925	17 283	-	-	
	Summe Einnahmen	-	-	-	-	-	-	-	-	-	
	Zuschuss	-	-	10 000	-	-	217 925	-	-	-	
	Überschuss	-	-	-	27 283,7	-	-	17 283	-	-	

		Ansatz 1995 DM	Verf. Erm. 1995 DM	Ansatz 1994 DM	Rechnung 1993 DM	jährbezogene Einnahmen / Gesamtkosten DM	bereitgest. bis einschl. 1993 DM	Rechnung 1993 und Ansätze 1994 + 1995 DM	noch zu veranschlagen DM	Kassenwirksamkeit der Verpflichtungsmöglichkeiten 1996 1997 1998 1999 ff - jeweils 1 000 DM -				Vermerke	
021	Bürodienstgebäude														
7001	Wertverbesserungen an Bürodienstgebäuden														
	Einnahmen														
021 361 7001/8	Zuweisung des Landes	-	-	-	200 000,00	-	858 401	200 000	-						
	Summe Einnahmen	-	-	-	200 000,00	-	858 401	200 000	-						
	Ausgaben														
021 840 7001/8	Dezisionsanlage Sitzungssaal Stf 2	-	-	-	17 418,00	-	-	17 418	-						
021 850 7001/8	Baukosten	3 734 800	-	-	1 872 138,00	-	31 788 968	5 506 670	-						Verfügungsberecht. Amt 85
021 852 7001/8	Besondereingerechter Zugang für das Rathaus	-	-	-	2 288,50	-	852 000	2 288	-						
	Summe Ausgaben	3 734 800	-	-	1 887 325,50	-	32 450 968	5 521 808	-						
	Summe Einnahmen	-	-	-	200 000,00	-	858 401	200 000	-						
	Zuschuss	3 734 800	-	-	1 887 325,50	-	31 592 567	5 421 808	-						
	Überschuss	-	-	-	-	-	-	-	-						
7048	Beschaffung von Mobilien														
	Keine Einnahmen														
	Ausgaben														
021 835 7048/0	Möbel	8 700	-	18 200	12 489,36	-	102 567	12 431	-						Verfügungsberecht. Amt 85
	Summe Ausgaben	8 700	-	18 200	12 489,36	-	102 567	12 431	-						
	Summe Einnahmen	-	-	-	-	-	-	-	-						
	Zuschuss	8 700	-	18 200	-	-	102 567	12 431	-						
	Überschuss	-	-	-	12 489,36	-	-	-	-						
7678	Ersatzbau f.d. Ämter 50 u. 51 Willi-Becker-Allee														
	Keine Einnahmen														
	Ausgaben														
021 850 7678/1	Baukosten	-	-	-	227,50	25 100 000	25 715 741	227	555 514	-					
	Summe Ausgaben	-	-	-	227,50	25 100 000	25 715 741	227	555 514	-					
	Summe Einnahmen	-	-	-	-	-	-	-	-						
	Zuschuss	-	-	-	-	25 100 000	25 715 741	227	555 514	-					
	Überschuss	-	-	-	227,50	-	-	-	-						
7164	Asbestentsorgung und Rückbau														
	Keine Einnahmen														
	Ausgaben														
021 850 7164/0	Baukosten	-	-	-	876,88	-	35 308	876	-						
	Summe Ausgaben	-	-	-	876,88	-	35 308	876	-						
	Summe Einnahmen	-	-	-	-	-	-	-	-						
	Zuschuss	-	-	-	876,88	-	35 308	876	-						
	Überschuss	-	-	-	-	-	-	-	-						

		Ansatz 1995 DM	Verp. Erm. 1995 DM	Ansatz 1994 DM	Rechnung 1995 DM	Gepl. übertragene Einnahmen / Sonderkosten DM	berolligt, bis einschl. 1993 DM	Rechnung 1993 und Ansätze 1994 + 1995 DM	noch zu veranschlagen DM	Kassenwirksamkeit der Verpflichtungsmächtigungen 1996 1997 1998 1999 IT - jeweils 1 000 DM -				Vermerke	
021	Bürodienstgebäude														
	7252 Begrünung Flachdächer, Innenhöfe und Fassaden														
	Einnahmen														
001 302 7252/0	Zuweisung des Amtes für Wohnungswesen	-	-	-	91 328,00	-	-	91 328	-						
	Summe Einnahmen	-	-	-	91 328,00	-	-	91 328	-						
	Ausgaben														
001 940 7252/0	Begrünung des Flachdaches über der Kantine TVG I	-	-	-	71 998,27	-	79 797	71 998	-						
	Summe Ausgaben	-	-	-	71 998,27	-	79 797	71 998	-						
	Summe Einnahmen	-	-	-	91 328,00	-	-	91 328	-						
	Zuschuss	-	-	-	-	-	79 797	-	-						
	Überschuss	-	-	-	19 329,73	-	-	19 328	-						
	8343 Technisches Rathaus Brinckmannstraße														
	Keine Einnahmen														
	Ausgaben														
001 932 8343/0	Kauf des TVG	38 624 000	-	-	-	38 624 000	-	38 624 000	-						
	Summe Ausgaben	38 624 000	-	-	-	38 624 000	-	38 624 000	-						
	Summe Einnahmen	-	-	-	-	-	-	-	-						
	Zuschuss	-	-	-	-	-	-	-	-						
	Überschuss	-	-	-	-	-	-	-	-						
022	Personalverwaltung														
	7066 Beschaffung von Gesundheitstühlen														
	Keine Einnahmen														
	Ausgaben														
002 935 7066/0	Ewerb von beweglichen Sachen des Anlagevermögens	70 000	-	50 000	81 818,00	-	130 380	181 818	-						Verfügungsberecht. Amt 85
	Summe Ausgaben	70 000	-	50 000	81 818,00	-	130 380	181 818	-						
	Summe Einnahmen	-	-	-	-	-	-	-	-						
	Zuschuss	-	-	50 000	81 818,00	-	-	-	-						
	Überschuss	-	-	-	-	-	-	-	-						
	7086 Beschaffung von Mobiliar														
	Keine Einnahmen														
	Ausgaben														
002 935 7086/0	Mobiliar	5 000	-	5 000	8 187,00	-	77 870	18 187	-						Verfügungsberecht. Amt 85
	Summe Ausgaben	5 000	-	5 000	8 187,00	-	77 870	18 187	-						
	Summe Einnahmen	-	-	-	-	-	-	-	-						
	Zuschuss	-	-	5 000	8 187,00	-	-	-	-						
	Überschuss	-	-	-	-	-	-	-	-						

		Ansatz 1996 DM	Verpfl. Erm. 1996 DM	Ansatz 1994 DM	Rechnung 1993 DM	Objektbezogene Einnahmen / Grunderlösen DM	bereitgestellt bis einschl. 1992 DM	Rechnung 1993 und Ansätze 1994 + 1995 DM	noch zu veranschlagen DM	Kassenerkennbarkeit der Verpflichtungsmöglichkeiten 1996 1997 1998 1999 ff. - jeweils 1 000 DM -				Vermerke	
022	Personalverwaltung														
7134	Geräte für die ASIG														
	Keine Einnahmen														
	Ausgaben														
022 935 7134/7	Erwerb von beweglichen Sachen des Anlagevermögens	30 000	-	-	-	-	12 354	30 000	-	-	-	-	-	-	-
	Summe Ausgaben	30 000	-	-	-	-	12 354	30 000	-	-	-	-	-	-	-
	Summe Einnahmen	-	-	-	-	-	-	-	-	-	-	-	-	-	-
	Zuschuss	30 000	-	-	-	-	12 354	30 000	-	-	-	-	-	-	-
	Überschuss	-	-	-	-	-	-	-	-	-	-	-	-	-	-
023	Reinigung														
7015	Reinigungsmaschinen														
	Keine Einnahmen														
	Ausgaben														
023 935 7015/2	Erwerb von beweglichen Sachen des Anlagevermögens	270 000	-	60 000	38 534,00	-	1 037 922	368 534	-	-	-	-	-	-	-
	Summe Ausgaben	270 000	-	60 000	38 534,00	-	1 037 922	368 534	-	-	-	-	-	-	-
	Summe Einnahmen	-	-	-	-	-	-	-	-	-	-	-	-	-	-
	Zuschuss	270 000	-	60 000	38 534,00	-	1 037 922	368 534	-	-	-	-	-	-	-
	Überschuss	-	-	-	-	-	-	-	-	-	-	-	-	-	-
028	Frauenbüro														
7069	Beschaffung von Mobiliar														
	Keine Einnahmen														
	Ausgaben														
028 935 7069/3	Mobiliar	-	-	-	7 000,00	-	54 592	7 000	-	-	-	-	-	-	-
	Summe Ausgaben	-	-	-	7 000,00	-	54 592	7 000	-	-	-	-	-	-	-
	Summe Einnahmen	-	-	-	-	-	-	-	-	-	-	-	-	-	-
	Zuschuss	-	-	-	-	-	54 592	7 000	-	-	-	-	-	-	-
	Überschuss	-	-	-	7 000,00	-	-	7 000	-	-	-	-	-	-	-
8948	Kommunalstelle "Frau und Beruf"														
	Keine Einnahmen														
	Ausgaben														
028 935 8948/3	Beschaffung von Mobiliar	-	-	-	5 000,00	7 493	-	5 000	1 801	-	-	-	-	-	-
028 936 8948/4	Beschaffung von DV-Geräten und Zubehör	-	-	-	10 947,80	10 956	-	10 955	-	-	-	-	-	-	-
	Summe Ausgaben	-	-	-	16 947,80	18 449	-	16 947	1 801	-	-	-	-	-	-
	Summe Einnahmen	-	-	-	-	-	-	-	-	-	-	-	-	-	-
	Zuschuss	-	-	-	16 947,80	18 449	-	16 947	1 801	-	-	-	-	-	-
	Überschuss	-	-	-	-	-	-	-	-	-	-	-	-	-	-

		Ansatz 1996 DM	Verf. Erm. 1996 DM	Ansatz 1994 DM	Rechnung 1996 DM	Geplante Einnahmen / Gesamtkosten DM	bereitet, bis wirtsch. 1992 DM	Rechnung 1993 und Ansätze 1994 + 1995 DM	noch zu veranschlagen DM	Kassenswirksamkeit der Verpflichtungsmöglichkeiten 1996 1997 1998 1999 ff - jeweils 1 000 DM -				Vermerke	
030	Kämmerer														
7911	Restschuld Soerensen														
	Einnahmen														
030 307 7011/8	Rückzahlung von Darlehen	800		800	800,0	-	17 000	2 400	-						
	Summe Einnahmen	800		800	800,0	-	17 000	2 400	-						
	Keine Ausgaben														
	Summe Ausgaben	-		-	-	-	-	-	-						
	Summe Einnahmen	800		800	800,0	-	17 000	2 400	-						
	Zuschuss	-		-	-	-	-	-	-						
	Überschuss	800		800	800,0	-	17 000	2 400	-						
7950	Beschaffung von Mobiliar u.a.														
	Keine Einnahmen														
	Ausgaben														
030 995 7050/2	Erwerb von beweglichen Sachen des Anlagevermögens	50 000	-	50 000	-	-	190 883	100 000	-						Verfügungsberech. Amt 68
	Summe Ausgaben	50 000	-	50 000	-	-	190 883	100 000	-						
	Summe Einnahmen	-		-	-	-	-	-	-						
	Zuschuss	50 000		50 000	-	-	190 883	100 000	-						
	Überschuss	-		-	-	-	-	-	-						
031	Kassenverwaltung														
7951	Beschaffung von Mobiliar														
	Keine Einnahmen														
	Ausgaben														
031 935 7051/0	Mobiliar	82 500	-	8 000	14 300,0	-	331 509	75 400	-						Verfügungsberech. Amt 68
	Summe Ausgaben	82 500	-	8 000	14 300,0	-	331 509	75 400	-						
	Summe Einnahmen	-		-	-	-	-	-	-						
	Zuschuss	82 500		8 000	14 300,0	-	331 509	75 400	-						
	Überschuss	-		-	-	-	-	-	-						
033	Steuerverwaltung														
7952	Beschaffung von Mobiliar														
	Keine Einnahmen														
	Ausgaben														
033 935 7052/0	Mobiliar	85 200	-	4 140	98,7	-	48 401	88 581	-						Verfügungsberech. Amt 68
	Summe Ausgaben	85 200	-	4 140	98,7	-	48 401	88 581	-						
	Summe Einnahmen	-		-	-	-	-	-	-						
	Zuschuss	85 200		4 140	98,7	-	48 401	88 581	-						
	Überschuss	-		-	-	-	-	-	-						

		Ansatz 1996 DM	Verf. Erm. 1995 DM	Ansatz 1994 DM	Rechnung 1995 DM	Objektbezogene Einnahmen / Gekombkosten DM	bereitgest. bis etwchl. 1993 DM	Rechnung 1993 und Ansätze 1994 + 1995 DM	noch zu veranschlagen DM	Kassenwirksamkeit der Verpflichtungsermächtigungen 1996 1997 1998 1999 ff - jeweils 1.000 DM -				Vermerke	
034	Liegenschaftsverwaltung														
7053	Beschaffung von Mobiliar														
	Keine Einnahmen														
	Ausgaben														
034 935 7053/1	Mobiliar	24 000	-	-	24 000	-	57 390	23 700	-	-	-	-	-	-	Verfügungsberech. Art 65
	Summe Ausgaben	24 000	-	-	24 000	-	57 390	23 700	-	-	-	-	-	-	
	Summe Einnahmen	-	-	-	-	-	-	-	-	-	-	-	-	-	
	Zuschuss	24 000	-	-	-	-	57 390	23 700	-	-	-	-	-	-	
	Überschuss	-	-	-	24 000	-	-	-	-	-	-	-	-	-	
050	Stadtesamt														
7054	Beschaffung von Mobiliar														
	Keine Einnahmen														
	Ausgaben														
050 935 7054/5	Mobiliar	89 500	-	-	-	-	143 600	89 500	-	-	-	-	-	-	Verfügungsberech. Art 65
	Summe Ausgaben	89 500	-	-	-	-	143 600	89 500	-	-	-	-	-	-	
	Summe Einnahmen	-	-	-	-	-	-	-	-	-	-	-	-	-	
	Zuschuss	89 500	-	-	-	-	143 600	89 500	-	-	-	-	-	-	
	Überschuss	-	-	-	-	-	-	-	-	-	-	-	-	-	
060	Kommunikationstechnik														
7024	Ankauf von Datenverarbeitungsanlagen														
	Einnahmen														
060 345 7024/8	Verkauf von ADP - Geräten	1 000	-	1 000	3 355,8	-	520	5 355	-	-	-	-	-	-	
	Summe Einnahmen	1 000	-	1 000	3 355,8	-	520	5 355	-	-	-	-	-	-	
	Ausgaben														
060 935 7024/3	Erwerb von beweglichen Sachen des Anlagevermögens	4 000 000	1 000 000	1 555 000	1 783 802,7	-	23 767 716	7 318 800	-	1 000	-	-	-	-	Gegens. deckungsfähig mit 935 7073/1 Ausgaben i.d. Einrichtg. v. Büro- und Arbeitsplätzen; siehe 060 935 7073/1
	Summe Ausgaben	4 000 000	1 000 000	1 555 000	1 783 802,7	-	23 767 716	7 318 800	-	1 000	-	-	-	-	
	Summe Einnahmen	1 000	-	1 000	3 355,8	-	520	5 355	-	-	-	-	-	-	
	Zuschuss	3 000 000	-	1 554 000	1 780 446,9	-	23 767 196	7 313 445	-	-	-	-	-	-	
	Überschuss	-	-	-	-	-	-	-	-	-	-	-	-	-	

	Ansatz 1995 DM	Verf. Einn. 1995 DM	Ansatz 1994 DM	Rechnung 1994 DM	Dienstbezogene Einnahmen / Gesamtkosten DM	bereitgest. bis einschl. 1992 DM	Rechnung 1993 und Ansätze 1994 + 1995 DM		noch zu veranschlagen DM	Kassenswirksamkeit der Verpflichtungsvermächtnisse 1996 1997 1998 1999 ff - jeweils 1 000 DM -				Vermerke	
							1993	1994		1996	1997	1998	1999 ff		
060 Kommunikationstechnik															
7049 Beschaffung von Mobiliar															
Keine Einnahmen															
Ausgaben															
060 935 7049/9 Mobiliar	50 000	-	34 000	16 000,0	-	853 200	100 000	-	-	-	-	-	-	-	Verfügungsberech. Amt 55 Ausgaben f.d. Einrichtg. v. Bildschirmarbeitsplätzen; siehe 060 936 7073/8
Summe Ausgaben	50 000	-	34 000	16 000,0	-	853 200	100 000	-	-	-	-	-	-	-	
Summe Einnahmen	-	-	-	-	-	-	-	-	-	-	-	-	-	-	
Zuschuss	50 000	-	34 000	16 000,0	-	853 200	100 000	-	-	-	-	-	-	-	
Überschuss	-	-	-	-	-	-	-	-	-	-	-	-	-	-	
7073 Maßnahmen zur Einr. v. Bildschirmarbeitsplätzen															
Keine Einnahmen															
Ausgaben															
060 935 7073/1 Beschaffung von DV-Geräten und Zubehör	4 350 000	1 000 000	1 750 000	1 686 100,0	-	3 878 000	7 786 100	-	1 000	-	-	-	-	-	Gegens. deckungsfähig mit 935 7049/3 Ausgaben für sonstigen Bereich; siehe 060 935 7049/3
060 936 7073/8 Beschaffung von Mobiliar	690 000	170 000	480 000	-	-	2 696 000	1 170 000	-	170	-	-	-	-	-	Verfügungsberech. Amt 55 Mobilarausg. f. Amt 18, die nicht im Zusammenhang mit der Einr. v. Bild- schirmarbeitsplätzen ste- hen; siehe 060 935 7049/9
060 940 7073/2 Elektrische Einrichtungen	800 000	200 000	400 000	-	-	2 032 150	1 200 000	-	200	-	-	-	-	-	Verfügungsberech. Amt 55
060 941 7073/7 Vernetzung (Kabelzuführungen)	480 000	110 000	240 000	309 084,0	-	1 036 200	1 009 084	-	110	-	-	-	-	-	Gegens. deckungsfähig mit 961 8180/2
060 942 7073/1 Umbauarbeiten, Jalousien	150 000	40 000	80 000	110 000,0	-	456 600	120 000	-	40	-	-	-	-	-	Verfügungsberech. Amt 55
Summe Ausgaben	8 480 000	1 610 000	2 650 000	1 865 284,0	-	9 870 950	11 285 283	-	1 610	-	-	-	-	-	
Summe Einnahmen	-	-	-	-	-	-	-	-	-	-	-	-	-	-	
Zuschuss	8 480 000	-	2 650 000	1 865 284,0	-	9 870 950	11 285 283	-	-	-	-	-	-	-	
Überschuss	-	-	-	-	-	-	-	-	-	-	-	-	-	-	
7156 Bauliche Maßnahmen															
Keine Einnahmen															
Ausgaben															
060 950 7156/0 Erweiterung Klimaanlage Hafenstr. 4	50 000	-	-	150 000,0	853 340	803 340	200 000	150 000	-	-	-	-	-	-	Verfügungsberech. Amt 55
Summe Ausgaben	50 000	-	-	150 000,0	853 340	803 340	200 000	150 000	-	-	-	-	-	-	
Summe Einnahmen	-	-	-	-	-	-	-	-	-	-	-	-	-	-	
Zuschuss	50 000	-	-	150 000,0	853 340	803 340	200 000	150 000	-	-	-	-	-	-	
Überschuss	-	-	-	-	-	-	-	-	-	-	-	-	-	-	

	Ansatz 1996 DM	Verf. Erm. 1996 DM	Ansatz 1994 DM	Rechnung 1995 DM	budgetbezogene Gesamtwerte DM	Rechnung 1993 und Ansätze 1994 + 1995 DM	noch zu veranschlagen DM	Kassenwirksamkeit der Verpflichtungsermächtigungen 1996 1997 1998 1999 ff - jeweils 1 000 DM -				Vermerke		
060	Kommunikationstechnik													
8100	Nachrichtentechnik													
	Keine Einnahmen													
	Ausgaben													
000 900 8100/8	Ausbau des Fernmeldekabelnetzes	660 000	-	-	-	660 000	-	-	-	-	-	-		
000 901 8100/2	Übertragungsnetze, Anlagen u. Energieleite	3 730 000	-	-	-	3 730 000	-	-	-	-	-	-	-	Gegensieckungsfähig mit 841 7073/7
000 903 8100/1	Erstellung von Kabelplanunterlagen	100 000	-	-	-	100 000	-	-	-	-	-	-	-	Verfügungsbeschr. Art 62
	Summe Ausgaben	4 490 000	-	-	-	4 490 000	-	-	-	-	-	-	-	
	Summe Einnahmen	-	-	-	-	-	-	-	-	-	-	-	-	
	Zuschuss	4 490 000	-	-	-	4 490 000	-	-	-	-	-	-	-	
	Überschuss	-	-	-	-	-	-	-	-	-	-	-	-	
9894	Kostenrechnung/Controlling													
	Keine Einnahmen													
	Ausgaben													
000 989 9894/8	Beschaffung von Hard- und Software u. a.	690 000	260 000	-	-	690 000	-	360	-	-	-	-	-	
	Summe Ausgaben	690 000	260 000	-	-	690 000	-	360	-	-	-	-	-	
	Summe Einnahmen	-	-	-	-	-	-	-	-	-	-	-	-	
	Zuschuss	690 000	-	-	-	690 000	-	-	-	-	-	-	-	
	Überschuss	-	-	-	-	-	-	-	-	-	-	-	-	
062	Materialverwaltung													
7018	Büromaschinen													
	Keine Einnahmen													
	Ausgaben													
000 955 7018/3	Erwerb von beweglichen Sachen des Anlagevermögens	25 000	-	25 000	49 373,2	-	3 810 102	89 379	-	-	-	-	-	
000 956 7018/3	Beschaffung von Registrierkassen	-	-	-	26 716,3	-	-	26 716	-	-	-	-	-	
	Summe Ausgaben	25 000	-	25 000	76 089,5	-	3 810 102	116 095	-	-	-	-	-	
	Summe Einnahmen	-	-	-	-	-	-	-	-	-	-	-	-	
	Zuschuss	25 000	-	25 000	76 089,5	-	3 810 102	116 095	-	-	-	-	-	
	Überschuss	-	-	-	-	-	-	-	-	-	-	-	-	

		Ansatz 1996 DM	Verpfl. Erm 1996 DM	Ansatz 1994 DM	Rechnung 1994 DM	Systembezogene Einnahmen / Gesamtkosten DM	bereitgest. bis einschl. 1992 DM	Rechnung 1993 und Ansätze 1994 + 1995 DM	noch zu veranschlagen DM	Kassenwirksamkeit der Verpflichtungsvorschläge 1996 1997 1998 1999 ff - jeweils 1 000 DM -				Vermerke	
063	Druckerei und Buchbinderei														
7007	Beschaffung von Maschinen und Material														
	Keine Einnahmen														
	Ausgaben														
063 905 7007/3	Erwerb von beweglichen Sachen des Anlagevermögens	80 000	-	80 000	33 490,8	-	3 854 530	193 488	-	-	-	-	-	-	-
	Summe Ausgaben	80 000	-	80 000	33 490,8	-	3 854 530	193 488	-	-	-	-	-	-	-
	Summe Einnahmen	-	-	-	-	-	-	-	-	-	-	-	-	-	-
	Zuschuss	80 000	-	80 000	33 490,8	-	3 854 530	193 488	-	-	-	-	-	-	-
	Überschuss	-	-	-	-	-	-	-	-	-	-	-	-	-	-
064	Nachrichtentechnik														
7020	Ausbau des Fernmeldekabelnetzes														
	Keine Einnahmen														
	Ausgaben														
064 960 7020/9	Baukosten	-	-	660 000	340 000,0	-	3 548 000	1 040 000	-	-	-	-	-	-	-
064 961 7020/3	Nachrichtentechnische Einrichtungen	-	-	1 100 000	550 315,8	-	1 780 000	1 654 915	-	-	-	-	-	-	-
064 962 7020/4	stakt. -SDN - Kommunikationsanlagen	-	-	1 880 000	6 078 000,0	-	3 942 000	14 058 000	-	-	-	-	-	-	-
064 963 7020/2	Erstellung von Kabelzweiganlagen	-	-	100 000	100 000,0	-	100 000	200 000	-	-	-	-	-	-	-
	Summe Ausgaben	-	-	9 640 000	7 114 915,8	-	8 370 000	18 954 915	-	-	-	-	-	-	-
	Summe Einnahmen	-	-	-	-	-	-	-	-	-	-	-	-	-	-
	Zuschuss	-	-	9 640 000	7 114 915,8	-	8 370 000	18 954 915	-	-	-	-	-	-	-
	Überschuss	-	-	-	-	-	-	-	-	-	-	-	-	-	-
083	Sonstige Einrichtungen für die Belegschaft														
7006	Wohnungshilfe für die Belegschaft														
	Einnahmen														
083 337 7006/6	Rückzahlung von Darlehen	260 000	-	260 000	297 708,2	-	743 228	817 708	-	-	-	-	-	-	-
	Summe Einnahmen	260 000	-	260 000	297 708,2	-	743 228	817 708	-	-	-	-	-	-	-
	Ausgaben														
083 307 7006/7	Gewährung von Darlehen	360 000	-	260 000	275 630,0	-	7 283 833	885 830	-	-	-	-	-	-	-
	Summe Ausgaben	360 000	-	260 000	275 630,0	-	7 283 833	885 830	-	-	-	-	-	-	-
	Summe Einnahmen	260 000	-	260 000	297 708,2	-	743 228	817 708	-	-	-	-	-	-	-
	Zuschuss	90 000	-	-	-	-	6 520 605	67 022	-	-	-	-	-	-	-
	Überschuss	-	-	-	22 078,2	-	-	-	-	-	-	-	-	-	-

		Ansatz 1995 DM	Verf. Erm. 1995 DM	Ansatz 1994 DM	Rechnung 1993 DM	Zweckbezogene Einnahmen / Gesamtkosten DM	bereitgestellt bis einschl. 1992 DM	Rechnung 1993 und Ansatz 1994 + 1995 DM	nach zu veranschlagen DM	Kassenwirksamkeit der Verpflichtungsermächtigungen 1996 1997 1998 1999 ff - jeweils 1 000 DM -				Vermerke	
083	Sonstige Einrichtungen für die Belegschaft														
7085	Einr. und Ausstattungsgegenstände in Kantinen														
	Keine Einnahmen														
	Ausgaben														
083 935 7085/0	Erwerb von beweglichen Sachen des Anlagevermögens	-	-	-	72 822,0	-	26 587	72 500	-	-	-	-	-	-	-
083 950 7085/0	Baukosten	-	-	-	6 192,0	-	9 537	6 785	-	-	-	-	-	-	-
	Summe Ausgaben	-	-	-	79 014,0	-	36 124	79 285	-	-	-	-	-	-	-
	Summe Einnahmen	-	-	-	-	-	-	-	-	-	-	-	-	-	-
	Zuschuss	-	-	-	79 285,0	-	36 124	79 285	-	-	-	-	-	-	-
	Überschuss	-	-	-	-	-	-	-	-	-	-	-	-	-	-
7087	Beschaffung von Mobiliar														
	Keine Einnahmen														
	Ausgaben														
083 935 7087/1	Mobiliar	1 300	-	-	3 282,0	-	13 994	4 500	-	-	-	-	-	-	Verfügungsberech. Amt 65
	Summe Ausgaben	1 300	-	-	3 282,0	-	13 994	4 500	-	-	-	-	-	-	
	Summe Einnahmen	-	-	-	-	-	-	-	-	-	-	-	-	-	-
	Zuschuss	-	-	-	-	-	-	-	-	-	-	-	-	-	-
	Überschuss	1 300	-	-	3 282,0	-	13 994	4 500	-	-	-	-	-	-	-
	Überschuss	-	-	-	-	-	-	-	-	-	-	-	-	-	-
8058	Umbau Kantine Heinrich-Ehrhard-Str. 61														
	Keine Einnahmen														
	Ausgaben														
083 935 8058/0	Inventar	-	-	83 900	-	83 900	-	83 900	-	-	-	-	-	-	-
083 950 8058/0	Baukosten	-	-	207 900	-	207 900	-	207 900	-	-	-	-	-	-	-
	Summe Ausgaben	-	-	291 800	-	291 800	-	291 800	-	-	-	-	-	-	-
	Summe Einnahmen	-	-	-	-	-	-	-	-	-	-	-	-	-	-
	Zuschuss	-	-	291 800	-	291 800	-	291 800	-	-	-	-	-	-	-
	Überschuss	-	-	-	-	-	-	-	-	-	-	-	-	-	-
084	Studieninstitut für kommunale Verwaltung														
7089	Lacombletstraße 3														
	Keine Einnahmen														
	Ausgaben														
084 935 7089/0	Inventar	8 900	-	-	12 932,0	-	541 135	4 035	-	-	-	-	-	-	Verfügungsberech. Amt 65
084 950 7089/0	Umbau und Renovierung	29 000	-	-	-	-	1 101 469	30 000	-	-	-	-	-	-	
	Summe Ausgaben	37 900	-	-	12 932,0	-	1 442 604	34 035	-	-	-	-	-	-	
	Summe Einnahmen	-	-	-	-	-	-	-	-	-	-	-	-	-	-
	Zuschuss	-	-	-	-	-	-	-	-	-	-	-	-	-	-
	Überschuss	37 900	-	-	12 932,0	-	1 442 604	34 035	-	-	-	-	-	-	-
	Überschuss	-	-	-	-	-	-	-	-	-	-	-	-	-	-

084

Studieninstitut für kommunale Verwaltung

7061

Lehr- und Unterrichtsmittel

Keine Einnahmen

Ausgaben

084 935 7001/8

Lehr- und Unterrichtsmittel

Summe Ausgaben

Summe Einnahmen

Zuschuss

Überschuss

Ansatz 1999 DM	Verpfl. Erm. 1999 DM	Ansatz 1994 DM	Rechnung 1999 DM
-	-	3 000	1 771,61
-	-	3 000	1 771,61
-	-	-	-
-	-	3 000	1 771,61
-	-	-	-

8928

Beschaffung von Personalcomputern

Keine Einnahmen

Ausgaben

084 935 8928/2

Erwerb von beweglichen Sachen
des Anlagevermögens

Summe Ausgaben

Summe Einnahmen

Zuschuss

Überschuss

Ansatz 1999 DM	Verpfl. Erm. 1999 DM	Ansatz 1994 DM	Rechnung 1999 DM
-	-	-	300 000,00
-	-	-	300 000,00
-	-	-	-
-	-	-	300 000,00
-	-	-	-

Überschuss/Defizit
Einnahmen /
Gesamtkosten
DM

Bereitgestellt bis
einstrechl. 1999
DM

Rechnung 1999
und Ansätze
1994 + 1999
DM

noch zu
veranschlagen
DM

Kassenwirksamkeit der
Verpflichtungsmöglichkeiten
1996 - 1997 - 1998 - 1999 ff
- jeweils 1 000 DM -

Vermerks

Überschuss/Defizit Einnahmen / Gesamtkosten DM	Bereitgestellt bis einstrechl. 1999 DM	Rechnung 1999 und Ansätze 1994 + 1999 DM	noch zu veranschlagen DM	1996	1997	1998	1999 ff
-	18 139	4 777	-	-	-	-	-
-	18 139	4 777	-	-	-	-	-
-	-	-	-	-	-	-	-
-	18 139	4 777	-	-	-	-	-
-	-	-	-	-	-	-	-

		Ansatz 1995 DM	Verf. Erm. 1995 DM	Ansatz 1994 DM	Rechnung 1994 DM	Geplante Einnahmen / Gesamtkosten DM	bereitgest. bis einschl. 1993 DM	Rechnung 1993 und Ansätze 1994 + 1995 DM	noch zu veranschlagen DM	Kassensanktion der Verpflichtungsmöglichkeiten 1996 1997 1998 1999 ff - jeweils 1.000 DM -				Vermerke		
110	Ordnungsamt															
7111	Beschaffung von Mobilien															
	Keine Einnahmen															
	Ausgaben															
110 935 7111/8	Mobilien	20 000	-	20 000	-	-	329 216	40 000	-	-	-	-	-	-	-	Verfügungsbereich, Amt 85
	Summe Ausgaben	20 000	-	20 000	-	-	329 216	40 000	-	-	-	-	-	-	-	
	Summe Einnahmen	-	-	-	-	-	-	-	-	-	-	-	-	-	-	
	Zuschuss	20 000	-	20 000	-	-	329 216	40 000	-	-	-	-	-	-	-	
	Überschuss	-	-	-	-	-	-	-	-	-	-	-	-	-	-	
7124	Beschaffung von Funkprechgeräten usw.															
	Keine Einnahmen															
	Ausgaben															
110 935 7124/0	Erwerb von beweglichen Sachen des Anlagevermögens	20 000	-	-	2 141,3	-	165 612	22 141	-	-	-	-	-	-	-	
	Summe Ausgaben	20 000	-	-	2 141,3	-	165 612	22 141	-	-	-	-	-	-	-	
	Summe Einnahmen	-	-	-	-	-	-	-	-	-	-	-	-	-	-	
	Zuschuss	20 000	-	-	2 141,3	-	165 612	22 141	-	-	-	-	-	-	-	
	Überschuss	-	-	-	-	-	-	-	-	-	-	-	-	-	-	
7127	Schallpegelmessger															
	Keine Einnahmen															
	Ausgaben															
110 935 7127/4	Erwerb von beweglichen Sachen des Anlagevermögens	20 000	-	-	-	-	46 905	20 000	-	-	-	-	-	-	-	
	Summe Ausgaben	20 000	-	-	-	-	46 905	20 000	-	-	-	-	-	-	-	
	Summe Einnahmen	-	-	-	-	-	-	-	-	-	-	-	-	-	-	
	Zuschuss	20 000	-	-	-	-	46 905	20 000	-	-	-	-	-	-	-	
	Überschuss	-	-	-	-	-	-	-	-	-	-	-	-	-	-	
111	Einwohnermeldeamt															
7112	Beschaffung von Mobilien															
	Keine Einnahmen															
	Ausgaben															
111 935 7112/8	Mobilien	-	-	-	12 298,7	-	44 875	13 298	-	-	-	-	-	-	-	
	Summe Ausgaben	-	-	-	12 298,7	-	44 875	13 298	-	-	-	-	-	-	-	
	Summe Einnahmen	-	-	-	-	-	-	-	-	-	-	-	-	-	-	
	Zuschuss	-	-	-	-	-	44 875	13 298	-	-	-	-	-	-	-	
	Überschuss	-	-	-	12 298,7	-	-	13 298	-	-	-	-	-	-	-	

		Ansatz 1995 DM	Verf. Ern. 1995 DM	Ansatz 1994 DM	Rechnung 1995 DM	Zweckbezogene Einnahmen / Gesamtkosten DM	bereitsgest. bis einschl. 1992 DM	Rechnung 1993 und Ansätze 1994 + 1995 DM	noch zu veranschlagen DM	Kassawirksamkeit der Verpflichtungsmöglichkeiten 1996 1997 1998 1999 - jeweils 1 000 DM -				Vermerke	
112	Straßenverkehrsamt														
7113	Beschaffung von Mobilien														
	Keine Einnahmen														
	Ausgaben														
112 835 7113/4	Mobilien	40 000	-	10 000	9 384,28	-	213 980	40 618	-	-	-	-	-	-	Verfügungsberecht. Amt 85
	Summe Ausgaben	40 000	-	10 000	9 384,28	-	213 980	40 618	-	-	-	-	-	-	
	Summe Einnahmen	-	-	-	-	-	-	-	-	-	-	-	-	-	
	Zuschuss	40 000	-	10 000	-	-	213 980	40 618	-	-	-	-	-	-	
	Überschuss	-	-	-	9 384,28	-	-	-	-	-	-	-	-	-	
7143	Beschaffungen														
	Keine Einnahmen														
	Ausgaben														
112 835 7143/5	Funksprengeräte/Bündelant.	30 000	-	830 000	13 017,21	-	494 305	646 983	-	-	-	-	-	-	Verfügungsberecht. Amt 78
	Summe Ausgaben	30 000	-	830 000	13 017,21	-	494 305	646 983	-	-	-	-	-	-	
	Summe Einnahmen	-	-	-	-	-	-	-	-	-	-	-	-	-	
	Zuschuss	30 000	-	830 000	-	-	494 305	646 983	-	-	-	-	-	-	
	Überschuss	-	-	-	13 017,21	-	-	-	-	-	-	-	-	-	
7155	Änderung der Funknetzstruktur														
	Keine Einnahmen														
	Ausgaben														
112 850 7155/4	Planungskosten	-	-	-	30 203,86	-	60 000	30 203,86	-	-	-	-	-	-	
	Summe Ausgaben	-	-	-	30 203,86	-	60 000	30 203,86	-	-	-	-	-	-	
	Summe Einnahmen	-	-	-	-	-	-	-	-	-	-	-	-	-	
	Zuschuss	-	-	-	-	-	60 000	-	-	-	-	-	-	-	
	Überschuss	-	-	-	30 203,86	-	-	30 203,86	-	-	-	-	-	-	
7167	Einr. v. Geschwindigkeits-u. Reichhöheüberwachungsant.														
	Keine Einnahmen														
	Ausgaben														
112 960 7167/1	Baukosten	-	-	-	58 220,00	1 041 780	1 100 000	58 220	-	-	-	-	-	-	
	Summe Ausgaben	-	-	-	58 220,00	1 041 780	1 100 000	58 220	-	-	-	-	-	-	
	Summe Einnahmen	-	-	-	-	-	-	-	-	-	-	-	-	-	
	Zuschuss	-	-	-	-	1 041 780	1 100 000	-	-	-	-	-	-	-	
	Überschuss	-	-	-	58 220,00	-	-	58 220	-	-	-	-	-	-	

112 Straßenverkehrsamt

8249 Parkscheinautomaten

Keine Einnahmen

Ausgaben

112 935 8249/7 Erwerb von beweglichen Sachen des Anlagevermögens

Ansatz 1996 DM	Vergl. Erm. 1996 DM	Ansatz 1994 DM	Rechnung 1993 DM
200 000	-	-	-
Summe Ausgaben	-	-	-
Summe Einnahmen	-	-	-
Zuschuss	200 000	-	-
Überschuss	-	-	-

8254 Ausweitung Fußgängerzone Burgplatz/Marktplatz

Keine Einnahmen

Ausgaben

112 935 8254/3 Beschulungs- und Absperrmaßnahmen

Ansatz 1996 DM	Vergl. Erm. 1996 DM	Ansatz 1994 DM	Rechnung 1993 DM
10 000	-	-	-
Summe Ausgaben	-	-	-
Summe Einnahmen	-	-	-
Zuschuss	10 000	-	-
Überschuss	-	-	-

8878 Beschaffung mobile Überwachungsanlagen

Keine Einnahmen

Ausgaben

112 935 8878/4 Erwerb von beweglichen Sachen des Anlagevermögens

Ansatz 1996 DM	Vergl. Erm. 1996 DM	Ansatz 1994 DM	Rechnung 1993 DM
180 000	-	-	-
Summe Ausgaben	-	-	-
Summe Einnahmen	-	-	-
Zuschuss	180 000	-	-
Überschuss	-	-	-

116 Umweltamt

7056 Einr. v. Fahrrad-Abstellpl. v. Dienstgebäuden

Keine Einnahmen

Ausgaben

116 960 7056/0 Baukosten

Ansatz 1996 DM	Vergl. Erm. 1996 DM	Ansatz 1994 DM	Rechnung 1993 DM
50 000	50 000	25 000	50 000
Summe Ausgaben	50 000	25 000	50 000
Summe Einnahmen	-	-	-
Zuschuss	50 000	25 000	50 000
Überschuss	-	-	-

planbezogene Einnahmen / Gesamtkosten DM
bereinst. bis wirtschl. 1992 DM
Rechnung 1993 und Ansätze 1994 + 1995 DM
noch zu veranschlagen DM
Kassenrechtsamt der Verpflichtungsmachtigungen 1996 1997 1998 1999 ff Vermerke
- jeweils 1 000 DM -

planbezogene Einnahmen / Gesamtkosten DM	bereinst. bis wirtschl. 1992 DM	Rechnung 1993 und Ansätze 1994 + 1995 DM	noch zu veranschlagen DM	1996	1997	1998	1999 ff	Vermerke
-	-	200 000	-	-	-	-	-	-
-	-	200 000	-	-	-	-	-	-
-	-	200 000	-	-	-	-	-	-
-	-	10 000	-	-	-	-	-	-
-	-	10 000	-	-	-	-	-	-
-	-	10 000	-	-	-	-	-	-
-	-	180 000	-	-	-	-	-	-
-	-	180 000	-	-	-	-	-	-
-	-	180 000	-	-	-	-	-	-
-	14 060	125 000	-	25	25	-	-	-
-	14 060	125 000	-	25	25	-	-	-
-	14 060	125 000	-	-	-	-	-	-



		Ansatz 1999 DM	Verpl. Erm 1999 DM	Ansatz 1994 DM	Rechnung 1999 DM	Überschüssige Einnahmen / Gesamtkosten DM	berichtig. bis einschl. 1992 DM	Rechnung 1993 und Ansätze 1994 - 1995 DM	noch zu veranschlagen DM	Kassenwirksamkeit der Verpflichtungsermächtigungen 1999 1997 1998 1999 II - jeweils 1.000 DM -				Vermerte
116	Umweltamt													
7115	Förderung d. Einsatzes v. Batterie-Elektrobussen													
	Einnahmen													
116 305 7115/2	Rückzahlung zweier gezahlter Investitionszuschüsse	-	-	-	48 110,00	-	-	48 110	-	-	-	-	-	-
	Summe Einnahmen	-	-	-	48 110,00	-	-	48 110	-	-	-	-	-	-
	Keine Ausgaben													
	Summe Ausgaben	-	-	-	-	-	-	-	-	-	-	-	-	-
	Summe Einnahmen	-	-	-	48 110,00	-	-	48 110	-	-	-	-	-	-
	Zuschuss	-	-	-	-	-	-	-	-	-	-	-	-	-
	Überschuss	-	-	-	48 110,00	-	-	48 110	-	-	-	-	-	-
7122	Beschaffung von Mobiliar und technischen Geräten													
	Keine Einnahmen													
	Ausgaben													
116 935 7122/3	Mobiliar	20 000	-	-	30 400,00	-	145 626	50 400	-	-	-	-	-	-
116 936 7122/4	Technische Geräte	-	-	-	1 700,00	-	3 651	1 700	-	-	-	-	-	-
	Summe Ausgaben	20 000	-	-	32 100,00	-	149 277	52 100	-	-	-	-	-	-
	Summe Einnahmen	-	-	-	-	-	-	-	-	-	-	-	-	-
	Zuschuss	20 000	-	-	32 100,00	-	149 277	52 100	-	-	-	-	-	-
	Überschuss	-	-	-	-	-	-	-	-	-	-	-	-	-
7150	Erg. Gerätebeschaffung f.d. städt. Luftmeßwagen													
	Keine Einnahmen													
	Ausgaben													
116 935 7150/9	Erwerb von beweglichen Sachen des Anlagevermögens	42 000	90 405	-	4 437,40	-	40 000	37 563	-	44	48	-	-	-
	Summe Ausgaben	42 000	90 405	-	4 437,40	-	40 000	37 563	-	44	48	-	-	-
	Summe Einnahmen	-	-	-	-	-	-	-	-	-	-	-	-	-
	Zuschuss	42 000	-	-	-	-	40 000	37 563	-	-	-	-	-	-
	Überschuss	-	-	-	4 437,40	-	-	-	-	-	-	-	-	-
7152	Fahrradstation am Hauptbahnhof													
	Einnahmen													
116 353 7152/4	Ablösbeträge aus Stellplatzverpflichtung	82 435	-	82 400	-	733 285	-	104 835	628 450	-	-	-	-	-
116 361 7152/8	Zuweisung des Landes	47 750	-	47 950	-	598 900	-	95 700	571 200	-	-	-	-	-
	Summe Einnahmen	130 185	-	130 350	-	1 400 185	-	200 535	1 199 650	-	-	-	-	-
	Ausgaben													
116 950 7152/0	Baukosten	100 000	1 200 000	100 000	-	1 400 000	550 000	200 000	650 000	550	650	-	-	-
	Summe Ausgaben	100 000	1 200 000	100 000	-	1 400 000	550 000	200 000	650 000	550	650	-	-	-
	Summe Einnahmen	130 185	-	130 350	-	1 400 185	-	200 535	1 199 650	-	-	-	-	-
	Zuschuss	-	-	-	-	-	550 000	-	-	-	-	-	-	-
	Überschuss	185	-	350	-	185	-	535	549 650	-	-	-	-	-

Verfügungsberechl. Amt 09

	Ansatz 1995 DM	Verp. Erm. 1995 DM	Ansatz 1994 DM	Rechnung 1993 DM	Oberbestehende Einnahmen / Gesamtkosten DM	bereitet, bis einschl. 1993 DM	Rechnung 1993 und Ansätze 1994 + 1995 DM	noch zu veranschlagen DM	Kosteneffektivität der Verpflichtungsmöglichkeiten				Vermerke		
									1996	1997	1998	1999 ff. - jeweils 1 000 DM -			
116															
Umweltamt															
7153															
Beschaffung von Meßcontainern															
116 935 7153/3															
Erwerb von beweglichen Sachen des Anlagevermögens	-	-	168 000	300 000,00	-	190 000	488 000	-	-	-	-	-	-	-	-
Summe Ausgaben	-	-	168 000	300 000,00	-	190 000	488 000	-	-	-	-	-	-	-	-
Summe Einnahmen	-	-	-	-	-	-	-	-	-	-	-	-	-	-	-
Zuschuss	-	-	168 000	300 000,00	-	190 000	488 000	-	-	-	-	-	-	-	-
Überschuss	-	-	-	-	-	-	-	-	-	-	-	-	-	-	-
117															
Zentrale Ausländerbehörde															
7147															
Zentrale Ausländerbehörde für Asylsuchende (ZAB)															
117 981 7147/2															
Zuweisung des Landes	27 400	-	51 739	881 525,2	-	1 950 459	760 884	-	-	-	-	-	-	-	-
Summe Einnahmen	27 400	-	51 739	881 525,2	-	1 950 459	760 884	-	-	-	-	-	-	-	-
Ausgaben															
117 935 7147/8															
Möbeln/ Dekoration	-	-	-	11 910,00	-	433 054	11 919	-	-	-	-	-	-	-	-
117 937 7147/8															
Beschaffung von Fahrzeugen	-	-	21 739	908 000,00	-	-	530 059	-	-	-	-	-	-	-	-
117 940 7147/0															
Rechen- u. Kommunikationstechnik	27 400	-	29 980	59 811,8	-	312 648	117 191	-	-	-	-	-	-	-	-
117 990 7147/3															
Bauliche Änderungsarbeiten	-	-	-	101 194,8	-	-	331 229	-	-	-	-	-	-	-	-
Summe Ausgaben	27 400	-	51 739	881 525,2	-	1 078 952	760 883	-	-	-	-	-	-	-	-
Summe Einnahmen	27 400	-	51 739	881 525,2	-	1 950 459	760 884	-	-	-	-	-	-	-	-
Zuschuss	-	-	-	-	-	-	-	-	-	-	-	-	-	-	-
Überschuss	-	-	-	-	-	873 527	1	-	-	-	-	-	-	-	-
130															
Feuerwehr															
7102															
Betriebsanrichtungen (Ersatzbeschaffung)															
130 935 7102/9															
Erwerb von technischen Geräten	91 600	-	104 730	60 707,8	-	1 440 070	285 897	-	-	-	-	-	-	-	-
130 936 7102/3															
Erwerb von Ausstattungsgegenständen	74 200	-	50 575	56 817,7	-	128 900	191 862	-	-	-	-	-	-	-	-
Summe Ausgaben	165 800	-	155 305	117 525,5	-	1 568 970	477 759	-	-	-	-	-	-	-	-
Summe Einnahmen	-	-	-	-	-	-	-	-	-	-	-	-	-	-	-
Zuschuss	165 800	-	155 305	117 525,5	-	1 568 970	477 759	-	-	-	-	-	-	-	-
Überschuss	-	-	-	-	-	-	-	-	-	-	-	-	-	-	-

	Ansatz 1995 DM	Verpfl. Erm. 1995 DM	Ansatz 1994 DM	Rechnung 1994 DM	Objektbezogene Einnahmen / Gesamtkosten DM	Bereitgest. bis einricht. 1992 DM	Rechnung 1993 und Ansätze 1994 + 1995 DM	noch zu veranschlagen DM	Kassenwirksamkeit der Verpflichtungsmöglichkeiten 1996 1997 1998 1999 R - jeweils 1 000 DM -				Vermerke		
130 Feuerwehr															
7103 Ersatzbeschaffung für Fahrzeugpark usw.															
Einnahmen															
130 345 7103/1 Erlös aus der Veräußerung von Sachvermögen	-	-	-	44 400,01	-	121 509	44 400	-	-	-	-	-	-	-	-
130 341 7103/0 Zuweisung des Landes	140 000	-	-	960 300,01	-	1 013 800	800 300	-	-	-	-	-	-	-	-
Summe Einnahmen	140 000	-	-	1 004 700,02	-	1 135 309	844 700	-	-	-	-	-	-	-	-
Ausgaben															
130 935 7103/7 Erwerb von beweglichen Sachen des Anlagevermögens	2 204 800	2 076 000	2 000 050	2 587 240,08	-	22 696 130	8 791 700	-	2 076	-	-	-	-	-	-
Summe Ausgaben	2 204 800	2 076 000	2 000 050	2 587 240,08	-	22 696 130	8 791 700	-	2 076	-	-	-	-	-	-
Summe Einnahmen	140 000	-	-	1 004 700,02	-	1 135 309	844 700	-	-	-	-	-	-	-	-
Zuschuss	2 064 800	-	2 000 050	1 882 500,04	-	21 560 721	5 947 001	-	-	-	-	-	-	-	-
Überschuss	-	-	-	-	-	-	-	-	-	-	-	-	-	-	-
7104 Feuermelde- u. Signalnetz sowie Nachrichtenanlagen															
Keine Einnahmen															
Ausgaben															
130 935 7104/3 Erwerb von beweglichen Sachen des Anlagevermögens	138 500	-	111 040	103 993,14	-	2 991 330	353 495	-	-	-	-	-	-	-	-
Summe Ausgaben	138 500	-	111 040	103 993,14	-	2 991 330	353 495	-	-	-	-	-	-	-	-
Summe Einnahmen	-	-	-	-	-	-	-	-	-	-	-	-	-	-	-
Zuschuss	138 500	-	111 040	103 993,14	-	2 991 330	353 495	-	-	-	-	-	-	-	-
Überschuss	-	-	-	-	-	-	-	-	-	-	-	-	-	-	-
7105 Um- u. Neubau von Gebäuden und Anlagen															
Keine Einnahmen															
Ausgaben															
130 950 7105/8 Baukosten	1 318 800	2 086 000	1 598 255	612 953,11	-	6 518 507	3 527 860	-	2 086	-	-	-	-	-	Verfügungsberecht. Amt 63
Summe Ausgaben	1 318 800	2 086 000	1 598 255	612 953,11	-	6 518 507	3 527 860	-	2 086	-	-	-	-	-	-
Summe Einnahmen	-	-	-	-	-	-	-	-	-	-	-	-	-	-	-
Zuschuss	1 318 800	-	1 598 255	612 953,11	-	6 518 507	3 527 860	-	-	-	-	-	-	-	-
Überschuss	-	-	-	-	-	-	-	-	-	-	-	-	-	-	-
7116 Erneuerung der Leitstelle															
Einnahmen															
130 345 7116/3 Erlös aus der Veräußerung von Sachvermögen	-	-	-	300,00	-	70 000	300	-	-	-	-	-	-	-	-
130 341 7116/2 Zuweisung des Landes	-	-	-	258 293,24	-	2 367 285	258 293	71 022	-	-	-	-	-	-	-
Summe Einnahmen	-	-	-	258 293,24	-	2 437 285	258 593	71 022	-	-	-	-	-	-	-
Ausgaben															
130 935 7116/9 Erwerb von beweglichen Sachen des Anlagevermögens	-	-	-	79 035,48	-	4 355 000	79 035	79 035	-	-	-	-	-	-	-
Summe Ausgaben	-	-	-	79 035,48	-	4 355 000	79 035	79 035	-	-	-	-	-	-	-
Summe Einnahmen	-	-	-	258 293,24	-	2 437 285	258 293	71 022	-	-	-	-	-	-	-
Zuschuss	-	-	-	-	-	1 730 000	-	7 113	-	-	-	-	-	-	-
Überschuss	-	-	-	335 358,76	-	-	335 328	-	-	-	-	-	-	-	-

	Ansatz 1994 DM	Vergl. Erm. 1995 DM	Ansatz 1994 DM	Rechnung 1994 DM	Zweckbezogene Einnahmen / Gesamtkosten DM	bereitsgest. bis simschl. 1992 DM	Rechnung 1993 und Ansätze 1994 + 1995 DM		noch zu veranschlagen DM	Kassenwirksamkeit der Verpflichtungsmöglichkeiten 1996 1997 1998 1999 ff - jeweils 1 000 DM -				Vermerke	
							1994	1995		1996	1997	1998	1999 ff		
140 Bevölkerungsschutz															
7120 Maschinen, Geräte usw.															
Keine Einnahmen															
Ausgaben															
140 935 7120/7 Erwerb von beweglichen Sachen des Anlagevermögens	20 000	-	20 000	17 000	-	719 322	63 901	-	-	-	-	-	-	-	Ausgaben bedürfen der Zustimmung des Fach- ausschusses
Summe Ausgaben	20 000	-	20 000	17 000	-	719 322	63 901	-	-	-	-	-	-	-	
Summe Einnahmen	-	-	-	-	-	-	-	-	-	-	-	-	-	-	
Zuschuss	20 000	-	20 000	17 000	-	719 322	63 901	-	-	-	-	-	-	-	
Überschuss	-	-	-	-	-	-	-	-	-	-	-	-	-	-	
7125 Um- und Neubau von Gebäuden und Anlagen															
Keine Einnahmen															
Ausgaben															
140 951 7125/7 Beizisten Katastrophenschutz- Zentrum Pörsener Str.	-	-	-	190 100	-	3 487 668	190 100	-	-	-	-	-	-	-	
Summe Ausgaben	-	-	-	190 100	-	3 487 668	190 100	-	-	-	-	-	-	-	
Summe Einnahmen	-	-	-	-	-	-	-	-	-	-	-	-	-	-	
Zuschuss	-	-	-	190 100	-	3 487 668	190 100	-	-	-	-	-	-	-	
Überschuss	-	-	-	-	-	-	-	-	-	-	-	-	-	-	
7195 Beschaffung von Mobiliar															
Keine Einnahmen															
Ausgaben															
140 935 7195/9 Mobiliar	-	-	-	4 220	-	4 220	4 220	-	-	-	-	-	-	-	
Summe Ausgaben	-	-	-	4 220	-	4 220	4 220	-	-	-	-	-	-	-	
Summe Einnahmen	-	-	-	-	-	-	-	-	-	-	-	-	-	-	
Zuschuss	-	-	-	-	-	4 220	-	-	-	-	-	-	-	-	
Überschuss	-	-	-	4 220	-	-	4 220	-	-	-	-	-	-	-	
160 Rettungsdienst															
7503 Krankenkraftwagen und Zubehör															
Einnahmen															
160 345 7503/7 Einnahmen ad. Veräußerung von beweglichen Sachen	-	-	-	20 160	-	271 060	20 160	-	-	-	-	-	-	-	
160 361 7503/8 Zuweisung des Landes	-	-	-	220 470	-	3 331 535	220 470	-	-	-	-	-	-	-	
Summe Einnahmen	-	-	-	240 630	-	2 802 615	240 620	-	-	-	-	-	-	-	
Ausgaben															
160 835 7503/2 Erwerb von beweglichen Sachen des Anlagevermögens	1 350 000	800 000	1 067 000	1 785 494	-	7 249 648	4 202 494	-	800	-	-	-	-	-	
Summe Ausgaben	1 350 000	800 000	1 067 000	1 785 494	-	7 249 648	4 202 494	-	800	-	-	-	-	-	
Summe Einnahmen	-	-	-	240 630	-	2 802 615	240 620	-	-	-	-	-	-	-	
Zuschuss	1 350 000	-	1 067 000	1 535 844	-	4 647 033	3 662 844	-	-	-	-	-	-	-	
Überschuss	-	-	-	-	-	-	-	-	-	-	-	-	-	-	

	Ansatz 1995 DM	Verpf. Erm. 1995 DM	Ansatz 1994 DM	Rechnung 1995 DM	Qualbezogene Einnahmen / Gesamtkosten DM	bereitet, bis einricht. 1993 DM	Rechnung 1993 und Ansätze 1994 + 1995 DM	noch zu veranschlagen DM	Kassenwirksamkeit der Verpflichtungsmöglichkeiten 1996 1997 1998 1999 ff - jeweils 1 000 DM -				Vermerke		
									1996	1997	1998	1999 ff			
200 Schulführung															
7217 Wertverbessernde Maßnahmen															
Keine Einnahmen															
Ausgaben															
200 950 7217/8 Baukosten	1 750 000	2 000 000	1 750 000	1 575 700,00	-	24 798 688	5 075 795	-	2 000	-	-	-	-	-	Verfügungsberechtig. Amt 65 Über die Mittelverwendung entscheiden die Bezirks- vertretungen entsprechend der Nachweisung im Anhang
Summe Ausgaben	1 750 000	2 000 000	1 750 000	1 575 700,00	-	24 798 688	5 075 795	-	2 000	-	-	-	-	-	
Summe Einnahmen	-	-	-	-	-	-	-	-	-	-	-	-	-	-	
Zuschuss	1 750 000	-	1 750 000	1 575 700,00	-	24 798 688	5 075 795	-	-	-	-	-	-	-	
Überschuss	-	-	-	-	-	-	-	-	-	-	-	-	-	-	
7231 Lehrmittel aus Lernmitteleinsparungen															
Keine Einnahmen															
Ausgaben															
200 935 7231/8 Lern- und Unterrichtsmittel	100 000	-	100 000	118 423,00	-	5 653 544	316 423	-	-	-	-	-	-	-	Gegenüberdeckungsfähig mit 535 5043/8
Summe Ausgaben	100 000	-	100 000	118 423,00	-	5 653 544	316 423	-	-	-	-	-	-	-	
Summe Einnahmen	-	-	-	-	-	-	-	-	-	-	-	-	-	-	
Zuschuss	100 000	-	100 000	118 423,00	-	5 653 544	316 423	-	-	-	-	-	-	-	
Überschuss	-	-	-	-	-	-	-	-	-	-	-	-	-	-	
7238 Ersatzbeschaffung von Computern															
Einnahmen															
200 367 7238/7 Spenden	-	-	-	20 201,00	-	137 325	20 201	-	-	-	-	-	-	-	
Summe Einnahmen	-	-	-	20 201,00	-	137 325	20 201	-	-	-	-	-	-	-	
Ausgaben															
200 835 7238/8 Erwerb von beweglichen Sachen des Anlagevermögens	200 000	-	200 000	241 007,40	-	4 489 738	841 007	-	-	-	-	-	-	-	
200 836 7238/0 Inventar	50 000	-	-	50 000,00	-	698 800	100 000	-	-	-	-	-	-	-	
200 880 7238/0 Baukosten	23 000	-	-	23 000,00	-	558 755	48 000	-	-	-	-	-	-	-	Verfügungsberechtig. Amt 65
Summe Ausgaben	273 000	-	200 000	314 007,40	-	5 947 313	787 007	-	-	-	-	-	-	-	
Summe Einnahmen	-	-	-	20 201,00	-	137 325	20 201	-	-	-	-	-	-	-	
Zuschuss	273 000	-	200 000	293 806,40	-	5 809 988	766 806	-	-	-	-	-	-	-	
Überschuss	-	-	-	-	-	-	-	-	-	-	-	-	-	-	

	Ansatz 1995 DM	Verf. Erm. 1995 DM	Ansatz 1994 DM	Rechnung 1995 DM
200 Schulverwaltung				
8121 Sanierungs-Fonds (Schulbauunterhaltung)				
Einnahmen				
300 340 8121/0 Erlös aus der Veräußerung von Grundvermögen	1			
Summe Einnahmen	1			
Ausgaben				
300 950 8121/0 Baukosten	1			
Summe Ausgaben	1			
Summe Einnahmen	1			
Zuschuss				
Überschuss				
8219 Mobiliar und Geräte				
Keine Einnahmen				
Ausgaben				
200 029 8219/5 Mobiliar	4 000		35 428	33,1
200 030 8219/0 Sanitärtechnische Geräte	25 000		20 000	18 222,6
200 037 8219/4 Elektrogeräte	12 000		10 000	8 971,3
Summe Ausgaben	41 000		65 428	6 307,0
Summe Einnahmen				
Zuschuss	41 000		65 428	8 307,0
Überschuss				
8250 Schulpsychologie				
Keine Einnahmen				
Ausgaben				
200 939 8250/0 Erwerb v. bewegl. Sachen d. Anlageverm. (40/601)			1 000	733,1
Summe Ausgaben			1 000	733,1
Summe Einnahmen				
Zuschuss			1 000	733,1
Überschuss				
8252 Gemeins. Beschulung behind. u. nichtbehind. Kinder				
Keine Einnahmen				
Ausgaben				
200 950 8252/1 Baukosten				29 627,4
Summe Ausgaben				29 627,4
Summe Einnahmen				
Zuschuss				
Überschuss				29 627,4

Objektbezogene Einnahmen / Gesamtkosten DM	Bereitgestellt bis sticht. 1992 DM	Rechnung 1993 und Ansätze 1994 + 1995 DM	noch zu veranschlagen DM	Kassenwirksamkeit der Vergleichungsermächtigungen				Vermerke
				1996	1997	1998	1999 ff	
		1						Mehreinnahmen weichen zu Mindererlösen führen zu Minderausgaben bei 950 8121/2
		1						Siehe 340 8121/0
		32 808						Verfügungsberechl. Amt 65
		83 902						Verfügungsberechl. Amt 65
		22 888						Verfügungsberechl. Amt 65
		159 598						
		112 745						
		11 095						
		1 753						
		11 095						
		1 753						
		54 076						
		29 627						
		54 076						
		29 627						

	Ansatz 1995 DM	Verpfl. Erm. 1995 DM	Ansatz 1994 DM	Rechnung 1995 DM	Dezidbezogene Einnahmen / Gesamtkosten DM	Bereitgest. bis strucht. 1992 DM	Rechnung 1993 und Ansätze 1994 + 1995 DM	nach zu veranschlagen DM	Kassenwirksamkeit der Verpflichtungsmächtigungen 1996 1997 1998 1999 ff - jeweils 1 000 DM -				Vermerke	
200 Schulverwaltung														
8295 Grunderwerb														
Einnahmen														
200 340 8295/3 Erlöse aus der Veräußerung von Grundvermögen	41 250 000		45 191 800	2 796 000,1	-	47 143 161	89 237 806	-						
Summe Einnahmen	41 250 000		45 191 800	2 796 000,1	-	47 143 161	89 237 806	-						
Ausgaben														
200 332 8295/7 Grunderwerb	-	-	-	97 500,0	-	32 435 444	97 500	-						
Summe Ausgaben	-	-	-	97 500,0	-	32 435 444	97 500	-						
Summe Einnahmen	41 250 000		45 191 800	2 796 000,1	-	47 143 161	89 237 806	-						
Zuschuss	-	-	-	-	-	-	-	-						
Überschuss	41 250 000		45 191 800	2 698 500,1	-	14 707 717	89 140 306	-						
8844 Ganztagsbetreuung in Düsseldorfer Schulen														
Keine Einnahmen														
Ausgaben														
200 860 8844/9 Baukosten	-	-	-	22 493,0	-	273 673	22 493	-						
Summe Ausgaben	-	-	-	22 493,0	-	273 673	22 493	-						
Summe Einnahmen	-	-	-	-	-	-	-	-						
Zuschuss	-	-	-	-	-	-	-	-						
Überschuss	-	-	-	22 493,0	-	-	22 493	-						
9218 Aachener Straße - Umbau und Modernisierung														
Einnahmen														
200 361 9218/6 Zuweisung des Landes	860 000		527 000	1 015 000,0	2 696 000	-	2 402 000	294 000						
Summe Einnahmen	860 000		527 000	1 015 000,0	2 696 000	-	2 402 000	294 000						
Ausgaben														
200 835 9218/2 Inventar	350 000	-	-	-	350 000	-	350 000	-						
200 890 9218/7 Baukosten	966 000	-	1 160 000	3 566 000,0	8 932 498	1 206 498	5 724 000	-						Verfügungsberecht. Amt 65
Summe Ausgaben	1 316 000	-	1 160 000	3 566 000,0	7 282 498	1 206 498	6 074 000	-						
Summe Einnahmen	860 000		527 000	1 015 000,0	2 696 000	-	2 402 000	294 000						
Zuschuss	456 000		633 000	2 583 000,0	4 344 498	1 206 498	3 673 000	-						
Überschuss	-		-	-	-	-	-	294 000						

	Ansatz 1995 DM	Verf. Erm. 1995 DM	Ansatz 1994 DM	Rechnung 1993 DM	durchgezogene Einnahmen / Betragskosten DM	berichtigt, bis entschl. 1992 DM	Rechnung 1993 und Ansätze 1994 + 1995 DM		noch zu veranschlagen DM	Kassenwirksamkeit der Verpflichtungsermächtigungen 1996 1997 1998 1999 ff - jeweils 1 000 DM -				Vermerke	
							1994	1995		1996	1997	1998	1999 ff		
200 Schulverwaltung															
9241 Weiterleitung PS-Zwecktragsgelder															
Einnahmen															
200 365 9241/9 PS-Zwecktragsgelder der Stadt-Sparkasse D'orf	150 000		150 000	150 000,0			983 494	458 500							Mehreinnahmen weichen zu, Mindereinnahmen führen zu Minderausgaben bei 987 9241/4
Summe Einnahmen	150 000		150 000	150 000,0			983 494	458 500							
Ausgaben															
200 987 9241/4 Zuweisungen und Zuschüsse für Investitionen	150 000		150 000	150 000,0			983 494	458 500							Siehe 365 9241/9
Summe Ausgaben	150 000		150 000	150 000,0			983 494	458 500							
Summe Einnahmen	150 000		150 000	150 000,0			983 494	458 500							
Zuschuss															
Überschuss															
9243 Beschaffungen															
Keine Einnahmen															
Ausgaben															
200 996 9243/8 Inventar u. Büromaschinen u. Leihmitteleinparungen	10 000		10 000	3 538,1			235 198	23 538							Gegens. deckungsfähig mit 998 7231/9
Summe Ausgaben	10 000		10 000	3 538,1			235 198	23 538							
Summe Einnahmen															
Zuschuss	10 000		10 000	3 538,1			235 198	23 538							
Überschuss															
9266 Fahrzeuge u. Geräte f. Schulsport- u. Außenanlagen															
Keine Einnahmen															
Ausgaben															
200 935 9266/2 Erwerb von beweglichen Sachen des Anlagevermögens	90 000		15 000	90 978,1			263 811	195 978							
Summe Ausgaben	90 000		15 000	90 978,1			263 811	195 978							
Summe Einnahmen															
Zuschuss	90 000		15 000	90 978,1			263 811	195 978							
Überschuss															
9271 Sanierung von Schulgebäuden (Asbest u.ä.)															
Keine Einnahmen															
Ausgaben															
200 950 9271/9 Baukosten	1 000 000		1 000 000	952 527,2			4 879 048	1 047 478							Verfügungsberecht. Art 65
Summe Ausgaben	1 000 000		1 000 000	952 527,2			4 879 048	1 047 478							
Summe Einnahmen															
Zuschuss	1 000 000		1 000 000	952 527,2			4 879 048	1 047 478							
Überschuss															

	Ansatz 1995 DM	Verpl. Erm 1995 DM	Ansatz 1994 DM	Rechnung 1995 DM
200 Schulverwaltung				
0273 Beschaff.f.schadstoffbelast.Schulen (Asbest u.ä.)				
Keine Einnahmen				
Ausgaben				
200 037 0273/4 Lehr- und Unterrichtsmittel	10 000	-	10 000	32 031,88
Summe Ausgaben	10 000	-	10 000	32 031,88
Summe Einnahmen	-	-	-	-
Zuschuss	10 000	-	10 000	-
Überschuss	-	-	-	32 031,88
0907 Kanalarneuerungen auf Schulgrundstücken				
Keine Einnahmen				
Ausgaben				
200 900 0907/0 Baukosten	300 000	-	300 000	428 585,8
Summe Ausgaben	300 000	-	300 000	428 585,8
Summe Einnahmen	-	-	-	-
Zuschuss	300 000	-	300 000	-
Überschuss	-	-	-	428 585,8
0911 Trennvorhänge in verschiedenen Turnhallen				
Keine Einnahmen				
Ausgaben				
200 950 0911/4 Baukosten	-	-	-	542 837,8
Summe Ausgaben	-	-	-	542 837,8
Summe Einnahmen	-	-	-	-
Zuschuss	-	-	-	542 837,8
Überschuss	-	-	-	-
210 Grundschulen				
7178 Am Mergelsberg - Erweiterung (3 Klassenräume)				
Keine Einnahmen				
Ausgaben				
210 950 7178/3 Baukosten	-	-	-	9 700,0
Summe Ausgaben	-	-	-	9 700,0
Summe Einnahmen	-	-	-	-
Zuschuss	-	-	-	9 700,0
Überschuss	-	-	-	-

Quelbezugsart Einnahmen / Baukosten DM	bereitgest. bis einschl. 1992 DM	Rechnung 1993 und Ansätze 1994 + 1995 DM	noch zu veranschlagen DM	Kassenwirksamkeit der Verpflichtungsmöglichkeiten 1996 1997 1998 1999 ff - jeweils 1 000 DM -			
-	349 638	12 031,-	-	-	-	-	-
-	349 638	12 031,-	-	-	-	-	-
-	-	-	-	-	-	-	-
-	349 638	12 031,-	-	-	-	-	-
-	-	-	-	-	-	-	-
-	-	1 428 585	-	-	-	-	-
-	-	1 428 585	-	-	-	-	-
-	-	1 428 585	-	-	-	-	-
-	-	-	-	-	-	-	-
800 000	-	542 837	257 163	-	-	-	-
800 000	-	542 837	257 163	-	-	-	-
800 000	-	542 837	257 163	-	-	-	-
-	-	-	-	-	-	-	-
50 000	9 700	9 700	50 000	-	-	-	-
50 000	9 700	9 700	50 000	-	-	-	-
50 000	9 700	9 700	50 000	-	-	-	-
-	-	9 700	-	-	-	-	-

210

Grundschulen

7179

Im Grund - Erweiterung (Klassenräume u. Verwalt.)

Keine Einnahmen

Ausgaben

210 950 7179/1

Baukosten

Summe Ausgaben

Summe Einnahmen

Zuschuss

Überschuss

7189

Brorstraße - Asbestentsorgung

Keine Einnahmen

Ausgaben

210 950 7189/5

Baukosten

Summe Ausgaben

Summe Einnahmen

Zuschuss

Überschuss

7218

Bauliche Maßnahmen

Keine Einnahmen

Ausgaben

210 935 7218/1

Inventar

210 950 7218/6

Baukosten

Summe Ausgaben

Summe Einnahmen

Zuschuss

Überschuss

7236

Sonstige Beschaffungen

Keine Einnahmen

Ausgaben

210 936 7236/9

Lehr- und Unterrichtsmittel

210 936 7236/4

Erwerb von beweglichen Sachen

des Anlagevermögens

210 937 7236/5

Inventar

Summe Ausgaben

Summe Einnahmen

Zuschuss

Überschuss

Ansatz 1995
DM

Verpl. Erm. 1995
DM

Ansatz 1994
DM

Rechnung 1995
DM

Grundbediegn-
Einnahmen /
Gesamtsystem
DM

bereitzest. bis
emisch. 1992
DM

Rechnung 1993
und Ansätze
1994 + 1995
DM

noch zu
veranschlagen
DM

Kassenwirksamkeit der
Verpflichtungsmächtigungen
1996 1997 1998 1999 ff
- jeweils 1 000 DM -

Vermerke

Verfügungsberecht. Art 65
Über die Mittelverwendung
entscheiden die Bezirks-
vertretungen entsprechend
der Nachweisung im Anhang

		Ansatz 1995 DM	Verpfl.Erm.1995 DM	Ansatz 1994 DM	Rechnung 1993 DM	Direktbezogene Einnahmen / Gesamtkosten DM	bereitet, bis einschl. 1992 DM	Rechnung 1993 und Ansätze 1994 + 1995 DM	noch zu veranschlagen DM	Kassenwirksamkeit der Verpflichtungsvermüchtigungen 1996 1997 1998 1999 ff - jeweils 1 000 DM -				Vermerke	
210	Grundschulen														
8020	Bingener Weg - Sanierung														
	Keine Einnahmen														
	Ausgaben														
210 990 8020/0	Baukosten	1 000 000	-	150 000	-	4 500 000	-	1 150 000	3 350 000	-	-	-	-	-	Verfügungsberechl. Amt 58
	Summe Ausgaben	1 000 000	-	150 000	-	4 500 000	-	1 150 000	3 350 000	-	-	-	-	-	
	Summe Einnahmen	-	-	-	-	-	-	-	-	-	-	-	-	-	
	Zuschuss	1 000 000	-	150 000	-	4 500 000	-	1 150 000	3 350 000	-	-	-	-	-	
	Überschuss	-	-	-	-	-	-	-	-	-	-	-	-	-	
8220	Hellerhof I														
	Einnahmen														
210 981 8220/0	Zuweisung des Landes	-	-	-	54 800,0	853 340	831 900	54 800	88 840	-	-	-	-	-	
	Summe Einnahmen	-	-	-	54 800,0	853 340	831 900	54 800	88 840	-	-	-	-	-	
	Ausgaben														
210 935 8220/8	inventar	-	-	-	22 044,8	290 676	175 723	22 044	92 909	-	-	-	-	-	
210 938 8220/3	Lehr- und Unterrichtsmitel	-	-	-	803,9	142 555	87 555	803	55 853	-	-	-	-	-	
210 951 8220/9	Baukosten z. BA	-	-	-	900 000,0	2 198 000	2 198 000	500 000	500 000	-	-	-	-	-	
	Summe Ausgaben	-	-	-	478 848,8	2 620 231	2 459 278	478 848	848 762	-	-	-	-	-	
	Summe Einnahmen	-	-	-	54 800,0	853 340	831 900	54 800	88 840	-	-	-	-	-	
	Zuschuss	-	-	-	-	1 875 691	1 627 378	-	982 122	-	-	-	-	-	
	Überschuss	-	-	-	533 021,8	-	-	533 628	-	-	-	-	-	-	
8223	Außenanlagen														
	Keine Einnahmen														
	Ausgaben														
210 933 8223/0	Erschließungsbeträge	-	-	118 408	157 208,0	-	1 490 502	273 613	-	-	-	-	-	-	
210 950 8223/8	Baukosten	400 000	-	420 000	302 188,8	-	5 104 825	1 122 188	-	-	-	-	-	-	
	Summe Ausgaben	400 000	-	538 408	459 396,8	-	6 595 327	1 395 781	-	-	-	-	-	-	
	Summe Einnahmen	-	-	-	-	-	-	-	-	-	-	-	-	-	
	Zuschuss	400 000	-	538 408	459 396,8	-	6 595 327	1 395 781	-	-	-	-	-	-	
	Überschuss	-	-	-	-	-	-	-	-	-	-	-	-	-	
8228	An der Golzheimer Heide - Umbau f. EGS Kalkumer St														
	Keine Einnahmen														
	Ausgaben														
210 937 8228/4	inventar	-	-	-	4 596,0	-	50 306	4 596	-	-	-	-	-	-	
210 960 8228/3	Baukosten	-	-	-	11 182,8	78 400	88 813	11 588	1	-	-	-	-	-	
	Summe Ausgaben	-	-	-	18 182,8	78 400	117 019	18 182	1	-	-	-	-	-	
	Summe Einnahmen	-	-	-	-	-	-	-	-	-	-	-	-	-	
	Zuschuss	-	-	-	-	-	-	-	-	-	-	-	-	-	
	Überschuss	-	-	-	-	-	-	-	-	-	-	-	-	-	

210

Grundschulen

8836

Götenstr. 20 - Erweiterungsbau

Keine Einnahmen

Ausgaben

210 935 8836/3
210 936 8836/8
210 950 8836/8

Inventar

Lehr- und Unterrichtsmittel

Baukosten

Summe Ausgaben

Summe Einnahmen

Zuschuss

Überschuss

Ansatz 1995
DMVerf. Erm. 1995
DMAnsatz 1994
DMRechnung 1995
DMObjektbezogene
Einnahmen /
Baukosten
DMbereitgest. bis
sinschl. 1992
DMRechnung 1993
und Ansätze
1994 + 1995
DMnoch zu
veranschlagen
DMKassenwirksamkeit der
Verpflichtungsmächtigungen
1995 - 1997 - 1998 - 1999 ff
- jeweils 1 000 DM -

Vermerke

8847

Reinhold-Schneider-Straße (Sanierung Pavillons)

Keine Einnahmen

Ausgaben

210 950 8847/3

Baukosten

Summe Ausgaben

Summe Einnahmen

Zuschuss

Überschuss

8859

Rheindorfer Weg 20 - Bau von Pavillons

Keine Einnahmen

Ausgaben

210 950 8859/7

Baukosten

Summe Ausgaben

Summe Einnahmen

Zuschuss

Überschuss

8922

Krahenburgstr. 15 - Erneuerung d. Heizungsanlage

Keine Einnahmen

Ausgaben

210 950 8922/4

Baukosten

Summe Ausgaben

Summe Einnahmen

Zuschuss

Überschuss

		Ansatz 1996 DM	Verpfl.Erm.1996 DM	Ansatz 1994 DM	Rechnung 1996 DM	Zweitbezogen Einnahmen / Gesamtkosten DM	Bereitgest. bis einschl. 1993 DM	Rechnung 1993 und Ansätze 1994 + 1995 DM	noch zu veranschlagen DM	Kassenwirksamkeit der Verpflichtungsmöglichkeiten 1996 1997 1998 1999 ff - jeweils 1 000 DM -					
210	Grundschulen														
8923	Emil-Barth-Straße - Neubau Schulpavillon														
	Keine Einnahmen														
	Ausgaben														
210 955 8923/8	inventar	-	-	-	30 980,00	110 897	79 897	30 980	814	-	-	-	-	-	-
210 955 8923/2	Baukosten	-	-	-	708 481,00	783 000	14 539	708 461	80 000	-	-	-	-	-	-
	Summe Ausgaben	-	-	-	738 847,00	893 897	94 436	738 847	80 814	-	-	-	-	-	-
	Summe Einnahmen	-	-	-	-	-	-	-	-	-	-	-	-	-	-
	Zuschuss	-	-	-	738 847,00	893 897	94 436	738 847	80 814	-	-	-	-	-	-
	Überschuss	-	-	-	-	-	-	-	-	-	-	-	-	-	-
9222	Heimholtzstraße - Umbau														
	Keine Einnahmen														
	Ausgaben														
210 980 9222/9	Baukosten	-	-	-	183 976,25	3 307 749	3 307 749	183 976	183 976	-	-	-	-	-	-
	Summe Ausgaben	-	-	-	183 976,25	3 307 749	3 307 749	183 976	183 976	-	-	-	-	-	-
	Summe Einnahmen	-	-	-	-	-	-	-	-	-	-	-	-	-	-
	Zuschuss	-	-	-	-	3 307 749	3 307 749	-	-	-	-	-	-	-	-
	Überschuss	-	-	-	183 976,25	-	-	183 976	-	-	-	-	-	-	-
9227	Sallenstraße - Umbau														
	Keine Einnahmen														
	Ausgaben														
210 955 9227/1	inventar	-	-	-	136,25	120 000	97 836	136	22 510	-	-	-	-	-	-
210 955 9227/6	Baukosten	-	-	-	171 989,34	855 000	908 836	171 853	218 853	-	-	-	-	-	-
	Summe Ausgaben	-	-	-	171 989,34	1 075 000	1 006 672	171 989	241 363	-	-	-	-	-	-
	Summe Einnahmen	-	-	-	-	-	-	-	-	-	-	-	-	-	-
	Zuschuss	-	-	-	-	1 075 000	1 006 672	-	241 363	-	-	-	-	-	-
	Überschuss	-	-	-	171 989,34	-	-	171 989	-	-	-	-	-	-	-
9284	Steffeler Str. - Umstellung Heizungsanlage (TH)														
	Keine Einnahmen														
	Ausgaben														
210 950 9284/5	Baukosten	-	-	400 000	-	400 000	-	400 000	-	-	-	-	-	-	-
	Summe Ausgaben	-	-	400 000	-	400 000	-	400 000	-	-	-	-	-	-	-
	Summe Einnahmen	-	-	-	-	-	-	-	-	-	-	-	-	-	-
	Zuschuss	-	-	400 000	-	400 000	-	400 000	-	-	-	-	-	-	-
	Überschuss	-	-	-	-	-	-	-	-	-	-	-	-	-	-

210 Grundschulen

5325 Kempgenweg - Renovierung Gebäude u. Heizungsanl.
Keine Einnahmen

Ausgaben

	Ansatz 1999 DM	Verpl. Erm. 1999 DM	Ansatz 1994 DM	Rechnung 1993 DM
inventar	-	-	-	80 000
Baukosten	-	-	-	371 023
Summe Ausgaben	-	-	-	451 023
Summe Einnahmen	-	-	-	-
Zuschuss	-	-	-	373 023
Überschuss	-	-	-	-

215 Hauptschulen

7183 Hermannpl. (Eing. Lindenstr. 140)- Ern. Grenzmauer
Keine Einnahmen

Ausgaben

	Ansatz 1999 DM	Verpl. Erm. 1999 DM	Ansatz 1994 DM	Rechnung 1993 DM
Baukosten	-	-	-	79 200
Summe Ausgaben	-	-	-	79 200
Summe Einnahmen	-	-	-	-
Zuschuss	-	-	-	-
Überschuss	-	-	-	79 200

7185 Emil-Barth-Str. - Erneuerung der naturwiss. Räume
Keine Einnahmen

Ausgaben

	Ansatz 1999 DM	Verpl. Erm. 1999 DM	Ansatz 1994 DM	Rechnung 1993 DM
inventar	-	-	-	814
Baukosten	-	-	-	1405
Summe Ausgaben	-	-	-	1 219
Summe Einnahmen	-	-	-	-
Zuschuss	-	-	-	-
Überschuss	-	-	-	1 219

7239 Bauliche Maßnahmen

Keine Einnahmen

Ausgaben

	Ansatz 1999 DM	Verpl. Erm. 1999 DM	Ansatz 1994 DM	Rechnung 1993 DM
inventar	20 000	-	-	284
Baukosten	100 000	-	80 000	38 917
Summe Ausgaben	120 000	-	80 000	39 201
Summe Einnahmen	-	-	-	-
Zuschuss	-	-	-	-
Überschuss	120 000	-	80 000	39 201

Objektbezogene Einnahmen / Gesamtkosten DM
Rechnung 1993 und Ansätze 1994 + 1999 DM
Kassenwirksamkeit der Verpflichtungsermächtigungen 1996, 1997, 1998, 1999 ff. - jeweils 1 000 DM -
Vermerke

Objektbezogene Einnahmen / Gesamtkosten DM	bereitgestellt bis einschl. 1993 DM	Rechnung 1993 und Ansätze 1994 + 1999 DM	noch zu veranschlagen DM	1996	1997	1998	1999 ff.	Vermerke
80 000	-	80 000	-	-	-	-	-	
809 078	315 078	311 023	17 923	-	-	-	-	
871 078	315 078	373 023	17 923	-	-	-	-	
871 078	315 078	373 023	17 923	-	-	-	-	
180 000	79 200	79 200	180 000	-	-	-	-	
180 000	79 200	79 200	180 000	-	-	-	-	
180 000	79 200	79 200	180 000	-	-	-	-	
112 000	112 000	512	512	-	-	-	-	
100 000	79 500	845	24 345	-	-	-	-	
112 000	188 500	1 357	24 857	-	-	-	-	
112 000	188 500	1 357	24 857	-	-	-	-	
20 000	-	-	-	-	-	-	-	
100 000	3 300 520	19 074	-	-	-	-	-	
120 000	12 934 371	229 941	-	-	-	-	-	
120 000	16 240 891	243 015	-	-	-	-	-	
120 000	16 240 891	243 015	-	-	-	-	-	

Verfügungsberecht. Amt 65
Über die Mittelverwendung entscheiden die Bezirksvertretungen entsprechend der Nachweisung im Anhang

		Ansatz 1995 DM	Verpfl. Erm. 1995 DM	Ansatz 1994 DM	Rechnung 1993 DM	gewirbezogene Einnahmen / Gesamtkosten DM	bereitgest. bis einschl. 1993 DM	Rechnung 1993 und Ansätze 1994 = 1995 DM	noch zu veranschlagen DM	Kassenwirksamkeit der Verpflichtungsmöglichkeiten 1996 1997 1998 1999 ff - jeweils 1.000 DM -				Vermerke	
215	Hauptschulen														
7240	Sonstige Beschaffungen														
	Keine Einnahmen														
	Ausgaben														
215 935 7240/8	inventar	60 000	-	-	90 000,00	-	1 739 898	150 000	-	-	-	-	-	-	-
215 937 7240/7	Lehr- und Unterrichtsmittel	17 500	-	17 500	1 877,00	-	1 175 884	38 877	-	-	-	-	-	-	-
	Summe Ausgaben	77 500	-	17 500	91 877,00	-	2 915 782	188 877	-	-	-	-	-	-	-
	Summe Einnahmen	-	-	-	-	-	-	-	-	-	-	-	-	-	-
	Zuschuss	77 500	-	17 500	91 877,00	-	2 915 782	188 877	-	-	-	-	-	-	-
	Überschuss	-	-	-	-	-	-	-	-	-	-	-	-	-	-
8222	Außenanlagen														
	Keine Einnahmen														
	Ausgaben														
215 980 8222/6	Baukosten	90 000	-	84 000	3 298,11	-	3 080 805	150 704	-	-	-	-	-	-	-
	Summe Ausgaben	90 000	-	84 000	3 298,11	-	3 080 805	150 704	-	-	-	-	-	-	-
	Summe Einnahmen	-	-	-	-	-	-	-	-	-	-	-	-	-	-
	Zuschuss	90 000	-	84 000	3 298,11	-	3 080 805	150 704	-	-	-	-	-	-	-
	Überschuss	-	-	-	-	-	-	-	-	-	-	-	-	-	-
8237	Stettiner Str. - Umbau der naturw. Räume														
	Keine Einnahmen														
	Ausgaben														
215 935 8237/3	inventar	-	-	-	55 103,4	367 000	299 000	55 103	130 103	-	-	-	-	-	-
215 950 8237/8	Baukosten	-	-	-	72 800,00	215 000	215 000	72 800	72 800	-	-	-	-	-	-
	Summe Ausgaben	-	-	-	127 903,4	582 000	514 000	127 903	202 903	-	-	-	-	-	-
	Summe Einnahmen	-	-	-	-	-	-	-	-	-	-	-	-	-	-
	Zuschuss	-	-	-	-	-	-	-	-	-	-	-	-	-	-
	Überschuss	-	-	-	127 903,4	-	-	127 903	202 903	-	-	-	-	-	-
8814	Bernburger Straße - Erneuerung der naturwiss. Räume														
	Keine Einnahmen														
	Ausgaben														
215 935 8814/2	inventar	200 000	-	-	-	400 000	-	200 000	180 000	-	-	-	-	-	-
215 950 8814/7	Baukosten	200 000	-	-	-	400 000	-	200 000	200 000	-	-	-	-	-	-
	Summe Ausgaben	400 000	-	-	-	800 000	-	400 000	380 000	-	-	-	-	-	-
	Summe Einnahmen	-	-	-	-	-	-	-	-	-	-	-	-	-	-
	Zuschuss	400 000	-	-	-	800 000	-	400 000	380 000	-	-	-	-	-	-
	Überschuss	-	-	-	-	-	-	-	-	-	-	-	-	-	-

Verfügungsberechtig. Amt 65
Über die Mittelverwendung
entscheiden die Bezirks-
vertretungen entsprechend
der Nachweisung im Anhang

	Ansatz 1996 DM	Verf. Erm. 1996 DM	Ansatz 1994 DM	Rechnung 1996 DM	Deckungs- Einnahmen / Gesamtkosten DM	bereits einrech. 1992 DM	Rechnung 1993 und Ansätze 1994 + 1995 DM		noch zu veranschlagen DM	Kassenwirksamkeit der Verpflichtungsermächtigungen 1990 1997 1998 1999 ff. Vermerke - jeweils 1 000 DM -								
							1993	1994		1995	1996	1997	1998	1999 ff.	Vermerke			
215 Hauptschulen																		
0343 Fürstenberger Str. 10 (Asbestentsorgung)																		
Keine Einnahmen																		
Ausgaben																		
215 950 9940/9 Baukosten	-	-	-	688 035	688 035	688 035	688 035	688 035	688 035	-	-	-	-	-	-	-	-	-
Summe Ausgaben	-	-	-	688 035	688 035	688 035	688 035	688 035	688 035	-	-	-	-	-	-	-	-	-
Summe Einnahmen	-	-	-	-	-	-	-	-	-	-	-	-	-	-	-	-	-	-
Zuschuss	-	-	-	-	-	-	-	-	-	-	-	-	-	-	-	-	-	-
Überschuss	-	-	-	688 035	688 035	688 035	688 035	688 035	688 035	-	-	-	-	-	-	-	-	-
9912 Konkordialstr. - Feuer- und rauchdichte Türen																		
Keine Einnahmen																		
Ausgaben																		
215 950 9912/2 Baukosten	-	-	-	190 000	190 000	-	190 000	4 000	4 000	-	-	-	-	-	-	-	-	-
Summe Ausgaben	-	-	-	190 000	190 000	-	190 000	4 000	4 000	-	-	-	-	-	-	-	-	-
Summe Einnahmen	-	-	-	-	-	-	-	-	-	-	-	-	-	-	-	-	-	-
Zuschuss	-	-	-	-	-	-	-	-	-	-	-	-	-	-	-	-	-	-
Überschuss	-	-	-	190 000	190 000	-	190 000	4 000	4 000	-	-	-	-	-	-	-	-	-
220 Realschulen																		
7166 Reithalstraße - Asbestentsorgung																		
Keine Einnahmen																		
Ausgaben																		
220 950 7166/4 Baukosten	-	-	-	39	670 000	670 000	39	39	39	-	-	-	-	-	-	-	-	-
Summe Ausgaben	-	-	-	39	670 000	670 000	39	39	39	-	-	-	-	-	-	-	-	-
Summe Einnahmen	-	-	-	-	-	-	-	-	-	-	-	-	-	-	-	-	-	-
Zuschuss	-	-	-	-	-	-	-	-	-	-	-	-	-	-	-	-	-	-
Überschuss	-	-	-	39	670 000	670 000	39	39	39	-	-	-	-	-	-	-	-	-
7167 Siegburger Straße - Asbestentsorgung																		
Keine Einnahmen																		
Ausgaben																		
220 950 7167/2 Baukosten	-	-	-	326 148	524 300	194 000	326 148	4 154	4 154	-	-	-	-	-	-	-	-	-
Summe Ausgaben	-	-	-	326 148	524 300	194 000	326 148	4 154	4 154	-	-	-	-	-	-	-	-	-
Summe Einnahmen	-	-	-	-	-	-	-	-	-	-	-	-	-	-	-	-	-	-
Zuschuss	-	-	-	-	-	-	-	-	-	-	-	-	-	-	-	-	-	-
Überschuss	-	-	-	326 148	524 300	194 000	326 148	4 154	4 154	-	-	-	-	-	-	-	-	-

		Ansatz 1996 DM	Verf. Erm. 1996 DM	Ansatz 1994 DM	Rechnung 1996 DM	Zusatzbezogene Einnahmen / Gesamtkosten DM	bereitgest. bis einschl. 1992 DM	Rechnung 1993 Und Ansätze 1994 + 1995 DM	noch zu veranschlagen DM	Kassenwirksamkeit der Verpflichtungsermächtigungen 1996 1997 1998 1999 ff - jeweils 1 000 DM -	Vermerke
220	Realschulen										
7250	Bauliche Maßnahmen										
	Keine Einnahmen										
	Ausgaben										
220 935 7250/5	Inventar	20 000	-	-	20 000,00	-	601 387	40 088	-	-	-
220 950 7250/0	Baukosten	70 000	-	80 000	13 780,32	-	3 744 968	183 788	-	-	-
	Summe Ausgaben	90 000	-	80 000	40 474,32	-	4 406 355	210 474	-	-	-
	Summe Einnahmen	-	-	-	-	-	-	-	-	-	-
	Zuschuss	80 000	-	80 000	40 474,32	-	4 406 355	210 474	-	-	-
	Überschuss	-	-	-	-	-	-	-	-	-	-
7251	Sonstige Beschaffungen										
	Keine Einnahmen										
	Ausgaben										
220 935 7251/3	Inventar	50 000	-	32 000	66 420,00	-	537 808	148 400	-	-	-
220 937 7251/2	Lehr- und Unterrichtsmittel	10 000	-	10 000	10 780,12	-	840 907	30 783	-	-	-
220 938 7251/1	Erwerb von beweglichen Sachen des Anlagevermögens	-	-	5 000	8 000,00	-	185 125	4 000	-	-	-
	Summe Ausgaben	60 000	-	47 000	85 200,12	-	1 563 840	175 183	-	-	-
	Summe Einnahmen	-	-	-	-	-	-	-	-	-	-
	Zuschuss	60 000	-	47 000	85 200,12	-	1 563 840	175 183	-	-	-
	Überschuss	-	-	-	-	-	-	-	-	-	-
7386	Färberstr. 40 - Ganztagsrealschule										
	Keine Einnahmen										
	Ausgaben										
220 935 7386/0	Inventar	-	-	-	63,9	-	20 000	63	-	-	-
220 950 7386/7	Baukosten	-	-	-	13 020,4	-	48 000	13 589	-	-	-
	Summe Ausgaben	-	-	-	13 084,3	-	68 000	13 652	-	-	-
	Summe Einnahmen	-	-	-	-	-	-	-	-	-	-
	Zuschuss	-	-	-	-	-	68 000	-	-	-	-
	Überschuss	-	-	-	13 084,3	-	-	13 652	-	-	-
8208	Am Bonnehof 9 - Modernisierung naturw. Räume										
	Keine Einnahmen										
	Ausgaben										
220 936 8208/0	Inventar	-	-	-	48,9	475 000	72 000	48	403 048	-	-
220 950 8208/4	Baukosten	-	-	-	8 264,0	450 000	25 000	8 384	433 284	-	-
	Summe Ausgaben	-	-	-	8 312,9	925 000	97 000	8 332	836 332	-	-
	Summe Einnahmen	-	-	-	-	-	-	-	-	-	-
	Zuschuss	-	-	-	-	925 000	97 000	-	836 330	-	-
	Überschuss	-	-	-	8 312,9	-	-	8 330	-	-	-

		Ansatz 1996 DM	Verpfl. Erm. 1996 DM	Ansatz 1994 DM	Rechnung 1992 DM	budgetbezogene Einnahmen / Gesamtkosten DM	bereitsgest. bis etw. 1992 DM	Rechnung 1993 und Ansätze 1994 + 1995 DM	noch zu veranschlagen DM	Kassenwirksamkeit der Verpflichtungsermächtigungen 1996 1997 1998 1999 ff - jeweils 1 000 DM -				Vermerke	
220	Realschulen														
8229	Außenanlagen														
	Keine Einnahmen														
	Ausgaben														
220 932 8229/8	Erschließungsbeiträge				5 800,0		213 000	5 800							
220 950 8229/7	Baukosten	50 000		40 500	21 290,0		1 028 900	111 750							
	Summe Ausgaben	50 000		40 500	27 090,0		1 242 000	117 550							
	Summe Einnahmen														
	Zuschuss	50 000		40 500	27 090,0		1 242 000	117 550							
	Überschuss														
8243	Ackerstraße 174 - Erneuerung naturw. Räume														
	Keine Einnahmen														
	Ausgaben														
220 929 8243/8	Inventar	120 000				360 000		120 000	340 000						
220 950 8243/7	Baukosten	142 000				340 000		142 000	197 000						Verfügungsberecht. Am 85
	Summe Ausgaben	262 000				700 000		262 000	537 000						
	Summe Einnahmen														
	Zuschuss	262 000				700 000		262 000	537 000						
	Überschuss														
8253	Siegburger Str. 38 - Modern. naturwiss. Räume														
	Keine Einnahmen														
	Ausgaben														
220 935 8253/5	Inventar			120 000	82 191,0	320 181	120 000	200 181							
220 938 8253/0	Lehr- und Unterrichtsmittel			30 000	82 000,0	80 000		80 000							
220 950 8253/0	Baukosten			180 000	82 007,0	288 282	194 000	84 090	1-						
	Summe Ausgaben			330 000	246 200,0	688 253	314 000	384 254	1-						
	Summe Einnahmen														
	Zuschuss			330 000	246 200,0	688 253	314 000	384 254							
	Überschuss								1-						
8816	Fleustraße - Erneuerung der naturwiss. Räume														
	Keine Einnahmen														
	Ausgaben														
220 935 8816/8	Inventar	120 000		165 000		285 000		285 000							
220 938 8816/3	Lehr- und Unterrichtsmittel	115 000		35 000		150 000		150 000							
220 950 8816/3	Baukosten	170 000		180 000		350 000		350 000							Verfügungsberecht. Am 85
	Summe Ausgaben	405 000		380 000		785 000		785 000							
	Summe Einnahmen														
	Zuschuss	405 000		380 000		785 000		785 000							
	Überschuss														

230

Gymnasien

7189

Scharnhorststr. - Erneuerung d. naturwiss. Räume

Keine Einnahmen

Ausgaben

230 933 7189/4
230 936 7189/9
230 950 7189/9

Inventar

Lehr- und Unterrichtsmittel

Baukosten

Summe Ausgaben

Summe Einnahmen

Zuschuss

Überschuss

Ansatz 1996
DM

Verpl.-Ers 1996
DM

Ansatz 1994
DM

Rechnung 1994
DM

Quersubjektive
Einnahmen /
Gesamtkosten
DM

bereitgest. bis
einschl. 1992
DM

Rechnung 1993
und Ansätze
1994 + 1995
DM

noch zu
veranschlagen
DM

Kassenwirkamben der
Verpflichtungsmöglichkeiten
1996 1997 1998 1999 ff
- jeweils 1 000 DM -

Vermerke

Table with 4 columns: Ansatz 1996 DM, Verpl.-Ers 1996 DM, Ansatz 1994 DM, Rechnung 1994 DM. Rows include Inventar (450 000), Lehr- und Unterrichtsmittel (100 000), Baukosten (157 500), Summe Ausgaben (707 500), Summe Einnahmen (-), Zuschuss (707 500), Überschuss (-).

Table with 10 columns: Quersubjektive Einnahmen / Gesamtkosten DM, bereitgest. bis einschl. 1992 DM, Rechnung 1993 und Ansätze 1994 + 1995 DM, noch zu veranschlagen DM, Kassenwirkamben der Verpflichtungsmöglichkeiten (1996, 1997, 1998, 1999 ff), Vermerke. Rows include Inventar (450 000), Lehr- und Unterrichtsmittel (100 000), Baukosten (157 500), Summe Ausgaben (707 500), Summe Einnahmen (-), Zuschuss (707 500), Überschuss (-).

Verfügungsbereit, Amt 55

7256

Tersteegenstraße - Umbau

Keine Einnahmen

Ausgaben

230 935 7256/4
230 936 7256/9
230 950 7256/9

Inventar

Lehr- und Unterrichtsmittel

Baukosten

Summe Ausgaben

Summe Einnahmen

Zuschuss

Überschuss

Table with 4 columns: Ansatz 1996 DM, Verpl.-Ers 1996 DM, Ansatz 1994 DM, Rechnung 1994 DM. Rows include Inventar (-), Lehr- und Unterrichtsmittel (620 000), Baukosten (935 000), Summe Ausgaben (1 461 000), Summe Einnahmen (-), Zuschuss (1 461 000), Überschuss (-).

Table with 10 columns: Quersubjektive Einnahmen / Gesamtkosten DM, bereitgest. bis einschl. 1992 DM, Rechnung 1993 und Ansätze 1994 + 1995 DM, noch zu veranschlagen DM, Kassenwirkamben der Verpflichtungsmöglichkeiten (1996, 1997, 1998, 1999 ff), Vermerke. Rows include Inventar (-), Lehr- und Unterrichtsmittel (620 000), Baukosten (935 000), Summe Ausgaben (1 461 000), Summe Einnahmen (-), Zuschuss (1 461 000), Überschuss (-).

Verfügungsbereit, Amt 55

7265

Bauliche Maßnahmen

Keine Einnahmen

Ausgaben

230 935 7265/3
230 936 7265/9
230 950 7265/9

Inventar

Lehr- und Unterrichtsmittel

Baukosten

Summe Ausgaben

Summe Einnahmen

Zuschuss

Überschuss

Table with 4 columns: Ansatz 1996 DM, Verpl.-Ers 1996 DM, Ansatz 1994 DM, Rechnung 1994 DM. Rows include Inventar (50 000), Lehr- und Unterrichtsmittel (-), Baukosten (125 000), Summe Ausgaben (175 000), Summe Einnahmen (-), Zuschuss (175 000), Überschuss (-).

Table with 10 columns: Quersubjektive Einnahmen / Gesamtkosten DM, bereitgest. bis einschl. 1992 DM, Rechnung 1993 und Ansätze 1994 + 1995 DM, noch zu veranschlagen DM, Kassenwirkamben der Verpflichtungsmöglichkeiten (1996, 1997, 1998, 1999 ff), Vermerke. Rows include Inventar (50 000), Lehr- und Unterrichtsmittel (-), Baukosten (125 000), Summe Ausgaben (175 000), Summe Einnahmen (-), Zuschuss (175 000), Überschuss (-).

Verfügungsbereit, Amt 55

7269

Sonstige Beschaffungen

Keine Einnahmen

Ausgaben

230 935 7269/8
230 937 7269/5

Inventar

Lehr- und Unterrichtsmittel

Summe Ausgaben

Summe Einnahmen

Zuschuss

Überschuss

Table with 4 columns: Ansatz 1996 DM, Verpl.-Ers 1996 DM, Ansatz 1994 DM, Rechnung 1994 DM. Rows include Inventar (180 000), Lehr- und Unterrichtsmittel (37 500), Summe Ausgaben (227 500), Summe Einnahmen (-), Zuschuss (227 500), Überschuss (-).

Table with 10 columns: Quersubjektive Einnahmen / Gesamtkosten DM, bereitgest. bis einschl. 1992 DM, Rechnung 1993 und Ansätze 1994 + 1995 DM, noch zu veranschlagen DM, Kassenwirkamben der Verpflichtungsmöglichkeiten (1996, 1997, 1998, 1999 ff), Vermerke. Rows include Inventar (180 000), Lehr- und Unterrichtsmittel (37 500), Summe Ausgaben (227 500), Summe Einnahmen (-), Zuschuss (227 500), Überschuss (-).

230

Gymnasien

8224

Außenanlagen

Keine Einnahmen

Ausgaben

230 832 8224/8
230 830 8224/9

Erwerbungsbeiträge

Baukosten

Summe Ausgaben

Summe Einnahmen

Zuschuss

Überschuss

Ansatz 1995 DM	Verpfl.Erm.1995 DM	Ansatz 1994 DM	Rechnung 1995 DM
-	-	11 028	-
100 000	-	100 000	17 962,0
100 000	-	111 028	17 962,0
-	-	-	-
100 000	-	111 028	-
-	-	-	17 962,0

8235

Roetschastr. - Umbau u. Modern. naturw. Räume

Keine Einnahmen

Ausgaben

230 838 8235/7
230 838 8235/1
230 850 8235/1

inventar

Lehr- und Unterrichtsmittel

Baukosten

Summe Ausgaben

Summe Einnahmen

Zuschuss

Überschuss

Ansatz 1995 DM	Verpfl.Erm.1995 DM	Ansatz 1994 DM	Rechnung 1995 DM
-	-	220 000	219 821,7
200 000	-	130 000	30 000,0
-	-	200 000	23 400,0
200 000	-	550 000	273 221,7
-	-	-	-
200 000	-	550 000	273 221,7
-	-	-	-

8236

Am Banneshof 7 - Umbau u. Modern. naturw. Räume

Keine Einnahmen

Ausgaben

230 835 8236/5
230 850 8236/0

inventar

Baukosten

Summe Ausgaben

Summe Einnahmen

Zuschuss

Überschuss

Ansatz 1995 DM	Verpfl.Erm.1995 DM	Ansatz 1994 DM	Rechnung 1995 DM
-	-	-	400,0
-	-	-	22 400,0
-	-	-	22 000,0
-	-	-	-
-	-	-	22 000,0
-	-	-	-

8241

Bastionstr. 24 - Modern. naturwiss. Bereich

Keine Einnahmen

Ausgaben

230 836 8241/0

Lehr- und Unterrichtsmittel

Summe Ausgaben

Summe Einnahmen

Zuschuss

Überschuss

Ansatz 1995 DM	Verpfl.Erm.1995 DM	Ansatz 1994 DM	Rechnung 1995 DM
-	-	-	1 000,0
-	-	-	1 000,0
-	-	-	-
-	-	-	1 000,0
-	-	-	-

Quasibezogene Einnahmen / Gesamtkosten DM
 bereitgestellt, bis einschl. 1992 DM
 Rechnung 1990 und Ansätze 1994 + 1995 DM
 noch zu veranschlagen DM
 Kassenwirksamkeit der Verpflichtungsmächtigungen 1990 1997 1998 1999 ff
 - jeweils 1 000 DM -
 Vermerke

Quasibezogene Einnahmen / Gesamtkosten DM	bereitgestellt, bis einschl. 1992 DM	Rechnung 1990 und Ansätze 1994 + 1995 DM	noch zu veranschlagen DM	1990	1997	1998	1999 ff	Vermerke
-	437 028	11 028	-	-	-	-	-	-
-	2 242 057	182 842	-	-	-	-	-	-
-	2 679 085	194 570	-	-	-	-	-	-
-	-	-	-	-	-	-	-	-
-	2 679 085	194 570	-	-	-	-	-	-
-	-	-	-	-	-	-	-	-
430 523	-	439 523	-	-	-	-	-	-
380 000	-	380 000	-	-	-	-	-	-
437 400	214 000	223 400	-	-	-	-	-	-
1 230 323	214 000	1 022 323	-	-	-	-	-	-
1 230 323	214 000	1 022 323	-	-	-	-	-	-
-	-	-	-	-	-	-	-	-
340 000	34 548	433	309 019	-	-	-	-	-
340 000	30 000	22 438	332 438	-	-	-	-	-
680 000	64 548	22 000	637 458	-	-	-	-	-
-	-	-	-	-	-	-	-	-
680 000	64 548	-	637 458	-	-	-	-	-
-	-	22 000	-	-	-	-	-	-
100 000	97 900	1 000	3 100	-	-	-	-	-
100 000	97 900	1 000	3 100	-	-	-	-	-
-	-	-	-	-	-	-	-	-
100 000	97 900	-	3 100	-	-	-	-	-
-	-	1 000	-	-	-	-	-	-

		Ansatz 1995 DM	Verpfl. Erm. 1995 DM	Ansatz 1994 DM	Rechnung 1995 DM	Büchereigene Einnahmen / Gesamtkosten DM	bereitgest. bis einschl. 1992 DM	Rechnung 1993 und Ansätze 1994 + 1995 DM	noch zu veranschlagen DM	Kassenwirksamkeit der Verpflichtungsvermächtnisse 1996 1997 1998 1999 ff - jeweils 1 000 DM -				Vermerke	
230	Gymnasien														
8413	Wth. Heine-Riehl-Kolleg - Gebäudeherrichtung														
	Keine Einnahmen														
	Ausgaben														
230 935 8413/9	Inventar	-	-	-	600 000,00	600 000	-	600 000	-	-	-	-	-	-	-
230 950 8413/3	Baukosten	-	-	-	1 356 000,00	1 500 000	-	1 356 000	144 000	-	-	-	-	-	-
	Summe Ausgaben	-	-	-	1 956 000,00	2 100 000	-	1 956 000	144 000	-	-	-	-	-	-
	Summe Einnahmen	-	-	-	-	-	-	-	-	-	-	-	-	-	-
	Zuschuss	-	-	-	-	-	-	-	-	-	-	-	-	-	-
	Überschuss	-	-	-	1 956 000,00	2 100 000	-	1 956 000	144 000	-	-	-	-	-	-
8820	Rückertstraße - Ern. der naturwiss. Räume														
	Keine Einnahmen														
	Ausgaben														
230 935 8820/7	Inventar	40 000	-	-	-	40 000	-	40 000	580 000	-	-	-	-	-	-
230 950 8820/1	Baukosten	50 000	-	-	-	90 000	-	50 000	343 000	-	-	-	-	-	-
	Summe Ausgaben	90 000	-	-	-	130 000	-	90 000	923 000	-	-	-	-	-	-
	Summe Einnahmen	-	-	-	-	-	-	90 000	923 000	-	-	-	-	-	-
	Zuschuss	90 000	-	-	-	130 000	-	90 000	923 000	-	-	-	-	-	-
	Überschuss	-	-	-	-	-	-	90 000	923 000	-	-	-	-	-	-
8821	Hansaallee - Ern. der naturwiss. Räume														
	Keine Einnahmen														
	Ausgaben														
230 935 8821/3	Inventar	-	-	235 000	-	235 000	-	235 000	-	-	-	-	-	-	-
230 936 8821/0	Lehr- und Unterrichtsmitel	90 000	-	-	-	90 000	-	90 000	-	-	-	-	-	-	-
230 950 8821/0	Baukosten	-	-	130 000	-	130 000	-	130 000	-	-	-	-	-	-	-
	Summe Ausgaben	90 000	-	365 000	-	455 000	-	455 000	-	-	-	-	-	-	-
	Summe Einnahmen	-	-	-	-	-	-	-	-	-	-	-	-	-	-
	Zuschuss	90 000	-	365 000	-	455 000	-	455 000	-	-	-	-	-	-	-
	Überschuss	-	-	-	-	-	-	-	-	-	-	-	-	-	-
8841	Pempelforter Str. 40 (Asbestentsorgung)														
	Keine Einnahmen														
	Ausgaben														
230 950 8841/4	Baukosten	-	-	-	771 903,70	1 643 890	813 890	771 903,70	1 601 903	-	-	-	-	-	-
	Summe Ausgaben	-	-	-	771 903,70	1 643 890	813 890	771 903,70	1 601 903	-	-	-	-	-	-
	Summe Einnahmen	-	-	-	-	-	-	-	-	-	-	-	-	-	-
	Zuschuss	-	-	-	-	-	-	-	-	-	-	-	-	-	-
	Überschuss	-	-	-	771 903,70	1 643 890	813 890	771 903,70	1 601 903	-	-	-	-	-	-

		Ansatz 1996 DM	Verpfl. Erm. 1996 DM	Ansatz 1994 DM	Rechnung 1996 DM	Dyskretionäre Einnahmen / Gesamtkosten DM	Bereitgest. bis einschr. 1992 DM	Rechnung 1993 und Ansätze 1994 + 1995 DM	noch zu veranschlagen DM	Kasseneffektivität der Verpflichtungsmöglichkeiten 1996 - 1997 - 1998 - 1999 ff - jeweils 1.000 DM -				Vermerke	
230	Gymnasien														
	8842 Scherlemerstr. 93 (Asbestentsorgung)														
	Keine Einnahmen														
	Ausgaben														
230 950 88420	Baukosten	-	-	-	844 700	1 379 000	679 000	844 700	1 344 700	-	-	-	-		
	Summe Ausgaben	-	-	-	844 700	1 379 000	679 000	844 700	1 344 700	-	-	-	-		
	Summe Einnahmen	-	-	-	-	-	-	-	-	-	-	-	-		
	Zuschuss	-	-	-	-	1 379 000	679 000	-	1 344 700	-	-	-	-		
	Überschuss	-	-	-	844 700	-	-	844 700	-	-	-	-	-		
	8843 Rückertstr. 6 (Asbestentsorgung)														
	Keine Einnahmen														
	Ausgaben														
230 950 88430	Baukosten	-	-	-	196 267	772 978	772 978	196 267	196 267	-	-	-	-		
	Summe Ausgaben	-	-	-	196 267	772 978	772 978	196 267	196 267	-	-	-	-		
	Summe Einnahmen	-	-	-	-	-	-	-	-	-	-	-	-		
	Zuschuss	-	-	-	-	772 978	772 978	-	196 267	-	-	-	-		
	Überschuss	-	-	-	196 267	-	-	196 267	-	-	-	-	-		
	9282 Theodor-Litt-Str. - Modern. Naturwissenschaften														
	Keine Einnahmen														
	Ausgaben														
230 905 92824	Inventar	300 000	-	-	147,3	373 787	73 928	299 859	-	-	-	-	-		
230 906 92826	Lehr- und Unterrichtsmittel	110 000	-	-	971,9	110 000	49 000	109 088	48 088	-	-	-	-		
230 950 92828	Baukosten	290 000	-	-	-	318 000	68 000	250 000	48 088	-	-	-	-		
	Summe Ausgaben	690 000	-	-	1 049,2	801 787	190 928	658 947	48 088	-	-	-	-		Verfügungsberecht. Art 65
	Summe Einnahmen	-	-	-	-	-	-	-	-	-	-	-	-		
	Zuschuss	690 000	-	-	-	801 787	190 928	658 947	-	-	-	-	-		
	Überschuss	-	-	-	1 049,2	-	-	-	48 088	-	-	-	-		
	9283 Königsallee 57 - Modern. Naturwissenschaften														
	Einnahmen														
230 381 92836	Zuweisung des Landes	-	-	115 000	-	115 000	-	115 000	-	-	-	-	-		
	Summe Einnahmen	-	-	115 000	-	115 000	-	115 000	-	-	-	-	-		
	Ausgaben														
230 935 92832	Inventar	-	-	58 000	-	168 000	110 000	58 000	-	-	-	-	-		
230 906 92837	Lehr- und Unterrichtsmittel	60 000	-	80 000	-	130 000	-	130 000	-	-	-	-	-		
230 950 92837	Baukosten	-	-	77 700	-	223 200	145 500	77 700	-	-	-	-	-		
	Summe Ausgaben	60 000	-	215 700	-	518 200	255 500	265 700	-	-	-	-	-		
	Summe Einnahmen	-	-	115 000	-	115 000	-	115 000	-	-	-	-	-		
	Zuschuss	60 000	-	97 700	-	403 200	293 500	147 700	-	-	-	-	-		
	Überschuss	-	-	-	-	-	-	-	-	-	-	-	-		

230

Gymnasien

9913

Königsallee - Fassaden- u. Fenstersanierung

Keine Einnahmen

Ausgaben

230 950 9913/0

Baukosten

Summe Ausgaben

Summe Einnahmen

Zuschuss

Überschuss

240

Berufsschulen

7190

Redinghovenstr. - Fachr. f. Metall- u. Elektrober.

Einnahmen

240 381 7190/1

Zuweisung des Landes

Summe Einnahmen

Ausgaben

240 935 7190/6

Inventar

240 936 7190/2

Lehr- und Unterrichtsmittel

240 950 7190/3

Baukosten

Summe Ausgaben

Summe Einnahmen

Zuschuss

Überschuss

7200

Berufsqualifizierende Bildungsgänge

Keine Einnahmen

Ausgaben

240 938 7200/7

Lehr- und Unterrichtsmittel

Summe Ausgaben

Summe Einnahmen

Zuschuss

Überschuss

7277

Bauliche Maßnahmen

Keine Einnahmen

Ausgaben

240 935 7277/7

Inventar

240 936 7277/1

Lehr- und Unterrichtsmittel

240 950 7277/1

Baukosten

Summe Ausgaben

Summe Einnahmen

Zuschuss

Überschuss

Ansatz 1995
DM

Verpfl. Erm 1995
DM

Ansatz 1994
DM

Rechnung 1995
DM

Opferbezogene
Einnahmen /
Gesamterlöse
DM

Bereitgest. bis
einschl. 1992
DM

Rechnung 1993
und Ansätze
1994 + 1995
DM

noch zu
veranschlagen
DM

Kassenwirksamkeit der
Verpflichtungsmöglichkeiten
1996 1997 1998 1999 ff
- jeweils 1 000 DM -

Vermerke

		Ansatz 1995 DM	Verpfl. Eins. 1995 DM	Ansatz 1994 DM	Rechnung 1995 DM	Deckungsbezogene Einnahmen / Gesamtkosten DM	Rechnung 1993 und Ansätze 1994 + 1995 DM	Rechnung 1993 bereitsgest. bis wirtschl. 1992 DM	Rechnung 1993 und Ansätze 1994 + 1995 DM	noch zu veranschlagen DM	Kassenwirksamkeit der Verpflichtungsmöglichkeiten 1996	1997	1998	1999 ff.	Vermerke
						- jeweils 1 000 DM -									
240	Berufsschulen														
	7278														
	Sonstige Beschaffungen														
	Keine Einnahmen														
	Ausgaben														
	Inventar	20 000	-	22 700	22 700,0	-	771 430	65 400	-	-	-	-	-	-	-
240 935 7278/5	Lehr- und Unterrichtsmittel	38 000	-	35 000	33 800,0	-	2 291 257	93 860	-	-	-	-	-	-	-
240 937 7278/4		-	-	-	-	-	-	-	-	-	-	-	-	-	-
	Summe Ausgaben	58 000	-	57 700	46 580,0	-	3 062 687	159 260	-	-	-	-	-	-	-
	Summe Einnahmen	-	-	-	-	-	-	-	-	-	-	-	-	-	-
	Zuschuss	58 000	-	57 700	46 580,0	-	3 062 687	159 260	-	-	-	-	-	-	-
	Überschuss	-	-	-	-	-	-	-	-	-	-	-	-	-	-
	8212														
	Schwerinstraße - Modernisierung														
	Keine Einnahmen														
	Ausgaben														
	Inventar	-	-	-	78 740,0	130 000	90 000	78 742	1 258	-	-	-	-	-	-
240 935 8212/8	Lehr- und Unterrichtsmittel	-	-	-	49 820,0	-	-	49 820	-	-	-	-	-	-	-
240 936 8212/7	Baukosten	-	-	-	493 000,0	1 470 000	970 000	483 000	37 000	-	-	-	-	-	-
240 950 8212/3		-	-	-	-	-	-	-	-	-	-	-	-	-	-
	Summe Ausgaben	-	-	-	591 560,0	1 600 000	1 060 000	591 562	38 258	-	-	-	-	-	-
	Summe Einnahmen	-	-	-	-	-	-	-	-	-	-	-	-	-	-
	Zuschuss	-	-	-	591 560,0	1 600 000	1 060 000	591 562	38 258	-	-	-	-	-	-
	Überschuss	-	-	-	-	-	-	-	-	-	-	-	-	-	-
	8213														
	Kaufm. Schule I, Fachräume f. Bürowirtschaft u.a.														
	Keine Einnahmen														
	Ausgaben														
	Inventar	-	-	90 000	90 000,0	385 389	385 389	100 000	-	-	-	-	-	-	-
240 935 8213/8	Lehr- und Unterrichtsmittel	-	-	230 000	227 000,0	1 901 998	449 998	992 000	480 000	-	-	-	-	-	-
240 936 8213/2	Baukosten	135 000	-	40 000	72 714,0	235 714	183 000	92 714	-	-	-	-	-	-	-
240 950 8213/3		-	-	-	-	-	-	-	-	-	-	-	-	-	-
	Summe Ausgaben	135 000	-	320 000	389 714,0	2 123 099	918 389	744 714	480 000	-	-	-	-	-	-
	Summe Einnahmen	-	-	-	-	-	-	-	-	-	-	-	-	-	-
	Zuschuss	135 000	-	320 000	389 714,0	2 123 099	918 389	744 714	480 000	-	-	-	-	-	-
	Überschuss	-	-	-	-	-	-	-	-	-	-	-	-	-	-
	8214														
	Kaufm. Schulen II, Fachräume f. Bürowirtschaft u.a.														
	Keine Einnahmen														
	Ausgaben														
	Inventar	-	-	140 000	48 919,7	666 918	677 000	188 918	-	-	-	-	-	-	-
240 935 8214/4	Lehr- und Unterrichtsmittel	-	-	144 000	250 000,0	2 054 718	1 049 718	394 000	611 000	-	-	-	-	-	-
240 936 8214/9	Baukosten	-	-	60 000	38 919,7	272 815	185 000	88 919	-	-	-	-	-	-	-
240 950 8214/3		-	-	-	-	-	-	-	-	-	-	-	-	-	-
	Summe Ausgaben	-	-	344 000	326 839,4	1 966 549	1 911 718	672 537	611 000	-	-	-	-	-	-
	Summe Einnahmen	-	-	-	-	-	-	-	-	-	-	-	-	-	-
	Zuschuss	-	-	344 000	326 839,4	1 966 549	1 911 718	672 537	611 000	-	-	-	-	-	-
	Überschuss	-	-	-	-	-	-	-	-	-	-	-	-	-	-

		Ansatz 1996 DM	Verpfl.Erm.1995 DM	Ansatz 1994 DM	Rechnung 1995 DM	Quasibudgetäre Einnahmen / Gesamtkosten DM	bereitgest. bis sinechl. 1993 DM	Rechnung 1993 und Ansätze 1994 + 1995 DM	noch zu veranschlagen DM	Kassenzu-/abnahme der Verpflichtungsermächtigungen 1996 1997 1998 1999 ff. - jeweils 1.000 DM -				Vermerke	
240	Berufsschulen														
8227	Außenanlagen														
	Keine Einnahmen														
	Ausgaben														
340 903 8227/2	Erwerbungsbeiträge			61 616			53 130	61 616							
340 950 8227/0	Baukosten	20 000		38 500	30 429,9		731 510	88 025							
	Summe Ausgaben	20 000		98 116	30 429,9		783 640	148 541							
	Summe Einnahmen														
	Zuschuss	20 000		98 116	30 429,9		783 640	148 541							
	Überschuss														
8265	Friedenstraße - Fassadensanierung														
	Keine Einnahmen														
	Ausgaben														
340 950 8265/3	Baukosten				511 582,1	2 342 450	1 992 450	511 582	861 582						
	Summe Ausgaben				511 582,1	2 342 450	1 992 450	511 582	861 582						
	Summe Einnahmen														
	Zuschuss														
	Überschuss				511 582,1			511 582							
8270	Albrecht-Dürer-Schule - Förstentwall 100														
	Einnahmen														
340 381 8270/9	Zuweisung des Landes				88 605,8	470 000		88 605	383 195						
	Summe Einnahmen				88 605,8	470 000		88 605	383 195						
	Ausgaben														
340 908 8270/0	Lehr- und Unterrichtsmittel				138 000,0	288 999	163 999	138 000							
	Summe Ausgaben				138 000,0	288 999	163 999	138 000							
	Summe Einnahmen				88 605,8	470 000		88 605	383 195						
	Zuschuss						163 999	48 195							
	Überschuss				48 194,0				383 195						
8281	Redinghovenstraße - Sporthallen														
	Keine Einnahmen														
	Ausgaben														
340 950 8281/5	Baukosten				12,7		674 484	12							
	Summe Ausgaben				12,7		674 484	12							
	Summe Einnahmen														
	Zuschuss														
	Überschuss				12,7			12							

	Ansatz 1995 DM	Verf. Erm 1995 DM	Ansatz 1994 DM	Rechnung 1995 DM	Zweckbezogene Einnahmen / Gesamtkosten DM	bereitgest. bis sinschl. 1992 DM	Rechnung 1993 und Ansätze 1994 + 1995 DM	noch zu veranschlagen DM	Kassenwirksamkeit der Verpflichtungsmächtigungen 1996 1997 1998 1999 ff - jeweils 1.000 DM -				Vermerke		
240 Berufsschulen															
9914 Kaufm. Schule III - Fachräume Bürowirtschaft															
Keine Einnahmen															
Ausgaben															
240 935 9914/4 Inventar	-	-	-	71 000,0	123 000	-	71 000	50 000	-	-	-	-	-	-	-
240 936 9914/9 Lehr- und Unterrichtsmittel	-	-	220 000	70 000,0	245 000	-	220 000	525 000	-	-	-	-	-	-	-
240 950 9914/9 Baukosten	-	-	-	70 000,0	110 000	-	70 000	40 000	-	-	-	-	-	-	-
Summe Ausgaben	-	-	220 000	141 000,0	478 000	-	361 000	615 000	-	-	-	-	-	-	-
Summe Einnahmen	-	-	-	-	-	-	-	-	-	-	-	-	-	-	-
Zuschuss	-	-	220 000	141 000,0	478 000	-	361 000	615 000	-	-	-	-	-	-	-
Überschuss	-	-	-	-	-	-	-	-	-	-	-	-	-	-	-
270 Sonderschulen															
7287 Bauliche Maßnahmen															
Keine Einnahmen															
Ausgaben															
270 935 7287/4 Inventar	-	-	45 000	4 486,4	-	490 279	40 505	-	-	-	-	-	-	-	-
270 950 7287/9 Baukosten	30 000	-	200 500	104 882,9	-	3 420 363	339 878	-	-	-	-	-	-	-	-
Summe Ausgaben	30 000	-	245 500	109 369,3	-	3 880 602	380 383	-	-	-	-	-	-	-	-
Summe Einnahmen	-	-	-	-	-	-	-	-	-	-	-	-	-	-	-
Zuschuss	-	-	245 500	104 882,9	-	3 880 602	380 383	-	-	-	-	-	-	-	-
Überschuss	-	-	-	-	-	-	-	-	-	-	-	-	-	-	-
Verfügungsberech. Amt 68															
7288 Sonstige Beschaffungen															
Keine Einnahmen															
Ausgaben															
270 935 7288/2 Inventar	40 000	-	50 000	57 236,8	-	358 752	148 238	-	-	-	-	-	-	-	-
270 937 7288/1 Lehr- und Unterrichtsmittel	10 000	-	10 000	20 000,0	-	543 077	20 000	-	-	-	-	-	-	-	-
Summe Ausgaben	50 000	-	60 000	77 236,8	-	899 829	168 238	-	-	-	-	-	-	-	-
Summe Einnahmen	-	-	-	-	-	-	-	-	-	-	-	-	-	-	-
Zuschuss	-	-	60 000	77 236,8	-	899 829	168 238	-	-	-	-	-	-	-	-
Überschuss	-	-	-	-	-	-	-	-	-	-	-	-	-	-	-
8228 Außenanlagen															
Einnahmen															
270 330 8228/2 Rückzahlung v. Erschließungs- beiträgen	-	-	-	5 537,9	-	12 022	5 531	-	-	-	-	-	-	-	-
Summe Einnahmen	-	-	-	5 537,9	-	12 022	5 531	-	-	-	-	-	-	-	-
Ausgaben															
270 932 8228/2 Erschließungsbeiträge	-	-	-	25 985,8	-	87 790	75 985	-	-	-	-	-	-	-	-
270 950 8228/9 Baukosten	28 000	-	75 000	75 985,8	-	711 324	110 000	-	-	-	-	-	-	-	-
Summe Ausgaben	28 000	-	75 000	101 971,6	-	799 114	185 985	-	-	-	-	-	-	-	-
Summe Einnahmen	-	-	-	101 971,6	-	811 136	191 516	-	-	-	-	-	-	-	-
Zuschuss	-	-	75 000	101 971,6	-	787 092	181 516	-	-	-	-	-	-	-	-
Überschuss	-	-	-	-	-	-	-	-	-	-	-	-	-	-	-

		Ansatz 1995 DM	Verpfl. Einn. 1995 DM	Ansatz 1994 DM	Rechnung 1993 DM	Dieselbezogene Einnahmen / Gesamtkosten DM	bereitgest. bis vorauss. 1992 DM	Rechnung 1993 und Ansätze 1994 + 1995 DM	noch zu veranschlagen DM	Kassenwirksamkeit der Verpflichtungsermächtigungen 1996 1997 1998 1999 ff - jeweils 1 000 DM -				Vermerke	
270	Sonderschulen														
8271	Oberbiller Allee - Erneuerung Gasheizungsanlage														
	Keine Einnahmen														
	Ausgaben														
270 950 8271/8	Baukosten	-	-	-	89 149,3	889 700	889 700	89 149	89 149	-	-	-	-		
	Summe Ausgaben	-	-	-	89 149,3	889 700	889 700	89 149	89 149	-	-	-	-		
	Summe Einnahmen	-	-	-	-	-	-	-	-	-	-	-	-		
	Zuschuss	-	-	-	-	889 700	889 700	-	89 149	-	-	-	-		
	Überschuss	-	-	-	89 149,3	-	-	89 149	-	-	-	-	-		
8854	Martin-Luther-King-Schule - Schönaustr. 25														
	Keine Einnahmen														
	Ausgaben														
270 950 8854/8	Baukosten	-	-	-	5 240,0	-	388 200	5 240	-	-	-	-	-		
	Summe Ausgaben	-	-	-	5 240,0	-	388 200	5 240	-	-	-	-	-		
	Summe Einnahmen	-	-	-	-	-	-	-	-	-	-	-	-		
	Zuschuss	-	-	-	-	-	388 200	-	-	-	-	-	-		
	Überschuss	-	-	-	5 240,0	-	-	5 240	-	-	-	-	-		
280	Gesamtschulen														
7191	Gesamtschule Siegburger Str. 149 und 139														
	Einnahmen														
280 381 7191/0	Zuweisung des Landes	-	-	290 500	134 890,0	385 390	-	385 390	-	-	-	-	-		
	Summe Einnahmen	-	-	290 500	134 890,0	385 390	-	385 390	-	-	-	-	-		
	Ausgaben														
280 936 7191/8	Inventar	398 900	-	1 000 000	100 000,0	1 900 125	120 125	1 480 000	314 000	-	-	-	-		
280 936 7191/0	Lehr- und Unterrichtsmitel	250 900	-	100 000	40 000,0	1 000 000	20 000	390 000	590 000	-	-	-	-		
280 950 7191/0	Baukosten	1 300 000	700 000	3 220 000	830 000,0	8 984 000	110 000	5 380 000	1 114 000	700	-	-	-	-	Verfügungsbereich, Art 65
	Summe Ausgaben	1 918 000	700 000	4 320 000	970 000,0	8 484 125	290 125	7 210 000	2 018 000	700	-	-	-		
	Summe Einnahmen	-	-	290 500	134 890,0	385 390	-	385 390	-	-	-	-	-		
	Zuschuss	1 918 000	-	4 029 500	835 100,0	9 088 735	260 125	8 830 610	2 018 000	-	-	-	-		
	Überschuss	-	-	-	-	-	-	-	-	-	-	-	-		
7291	Bauliche Maßnahmen														
	Keine Einnahmen														
	Ausgaben														
280 950 7291/7	Baukosten	-	-	35 000	67 000,0	-	2 100 091	100 000	-	-	-	-	-		
	Summe Ausgaben	-	-	35 000	67 000,0	-	2 100 091	100 000	-	-	-	-	-		
	Summe Einnahmen	-	-	-	-	-	-	-	-	-	-	-	-		
	Zuschuss	-	-	35 000	67 000,0	-	-	-	-	-	-	-	-		
	Überschuss	-	-	-	-	-	-	-	-	-	-	-	-		



		Ansatz 1990 DM	Verpfl. Erl. 1995 DM	Ansatz 1994 DM	Rechnung 1993 DM	Sonstige Einnahmen / Gesamtkosten DM	bereitgestellt, bis einschl. 1993 DM	Rechnung 1993 und Ansätze 1994 + 1995 DM	nach zu veranschlagen DM	Kartenzirkularität der Verpflichtungsmöglichkeiten 1996 1997 1998 1999 ff. (jeweils 1.000 DM)				Vermerke
280	Gesamtschulen													
7292	Sonstige Beschaffungen													
	Keine Einnahmen													
	Ausgaben													
280 906 7292/0	inventar	18 000	-	21 000	20 540	-	883 174	91 645	-	-	-	-	-	
280 906 7292/5	Lehr- und Unterrichtsmittel	5 000	-	9 000	-	-	72 000	10 000	-	-	-	-	-	
280 907 7292/0	Erwerb von beweglichen Sachen des Anlagevermögens	-	-	-	6 000	-	74 136	6 000	-	-	-	-	-	
	Summe Ausgaben	<u>23 000</u>	-	<u>30 000</u>	<u>26 540</u>	-	<u>929 310</u>	<u>107 645</u>	-	-	-	-	-	
	Summe Einnahmen	-	-	-	-	-	-	-	-	-	-	-	-	
	Zuschuss	21 000	-	28 000	14 540	-	830 300	81 645	-	-	-	-	-	
	Überschuss	-	-	-	-	-	-	-	-	-	-	-	-	
8211	Graf-Recke-Straße 94-98 - Umbau													
	Keine Einnahmen													
	Ausgaben													
280 950 8211/4	Baukosten	-	-	-	1 903	237 347	237 347	1 903	1 903	-	-	-	-	
	Summe Ausgaben	-	-	-	1 903	237 347	237 347	1 903	1 903	-	-	-	-	
	Summe Einnahmen	-	-	-	-	-	-	-	-	-	-	-	-	
	Zuschuss	-	-	-	-	237 347	237 347	-	1 903	-	-	-	-	
	Überschuss	-	-	-	1 903	-	-	1 903	-	-	-	-	-	
8231	Sanierung Heidelberger Straße 75 (GS Kikweg)													
	Keine Einnahmen													
	Ausgaben													
280 935 8231/4	inventar	-	-	2 000 000	-	2 000 000	-	2 000 000	-	-	-	-	-	
280 936 8231/9	Lehr- und Unterrichtsmittel	-	-	80 000	-	160 000	-	80 000	100 000	-	-	-	-	
280 950 8231/9	Baukosten	1 057 329	-	10 942 771	9 000 000	42 913 829	21 913 829	21 000 000	-	-	-	-	-	Verfügungsberecht. Amt 55
	Summe Ausgaben	<u>1 057 329</u>	-	<u>13 022 771</u>	<u>9 000 000</u>	<u>45 073 829</u>	<u>21 913 829</u>	<u>23 080 000</u>	<u>100 000</u>	-	-	-	-	
	Summe Einnahmen	-	-	-	-	-	-	-	-	-	-	-	-	
	Zuschuss	1 057 329	-	13 022 771	9 000 000	45 073 829	21 913 829	23 080 000	100 000	-	-	-	-	
	Überschuss	-	-	-	-	-	-	-	-	-	-	-	-	
8232	Hulda-Pankok-Gesamtschule Brinckmannstraße - Umbau													
	Einnahmen													
280 361 8232/5	Zuweisung des Landes	180 000	-	2 100 000	1 216 910	3 521 210	44 400	3 478 810	-	-	-	-	-	
	Summe Einnahmen	<u>180 000</u>	-	<u>2 100 000</u>	<u>1 216 910</u>	<u>3 521 210</u>	<u>44 400</u>	<u>3 478 810</u>	-	-	-	-	-	
	Ausgaben													
280 936 8232/9	inventar	308 658	-	1 138 000	370 000	2 371 578	483 921	1 907 658	-	-	-	-	-	
280 938 8232/7	Lehr- und Unterrichtsmittel	250 000	-	280 000	309 000	1 898 000	615 000	890 000	250 000	-	-	-	-	
280 950 8232/7	Baukosten	184 690	-	2 822 000	5 700 000	13 193 240	4 848 580	8 208 660	-	-	-	-	-	Verfügungsberecht. Amt 55
	Summe Ausgaben	<u>743 348</u>	-	<u>4 240 000</u>	<u>6 379 000</u>	<u>17 662 818</u>	<u>5 947 501</u>	<u>11 006 318</u>	<u>250 000</u>	-	-	-	-	
	Summe Einnahmen	<u>180 000</u>	-	<u>2 100 000</u>	<u>1 216 910</u>	<u>3 521 210</u>	<u>44 400</u>	<u>3 478 810</u>	-	-	-	-	-	
	Zuschuss	673 318	-	2 211 000	4 843 190	13 858 820	5 881 101	7 937 528	250 000	-	-	-	-	
	Überschuss	-	-	-	-	-	-	-	-	-	-	-	-	

	Ansatz 1999 DM	Verpl. Einn. 1999 DM	Ansatz 1994 DM	Rechnung 1993 DM	Dyskretionäre Einnahmen / Gesamtkosten DM	bereitgest. bis einschl. 1992 DM	Rechnung 1993 und Ansätze 1994 + 1995 DM		noch zu veranschlagen DM	Kassensinkende der Verpflichtungsermächtigungen 1996 1997 1998 1999 ff - jeweils 1.000 DM -				Vermerke	
							1994	1995		1996	1997	1998	1999 ff		
280 Gesamtschulen															
8241 Graf-Recke-Straße 94/96 - Modern. naturw. Räume															
Keine Einnahmen															
Ausgaben															
280 950 8241/8 Baukosten	-	-	-	9 974	188 000	188 000	9 973	9 973	-	-	-	-	-	-	-
Summe Ausgaben	-	-	-	9 974	188 000	188 000	9 973	9 973	-	-	-	-	-	-	-
Summe Einnahmen	-	-	-	-	-	-	-	-	-	-	-	-	-	-	-
Zuschuss	-	-	-	-	188 000	188 000	9 973	9 973	-	-	-	-	-	-	-
Überschuss	-	-	-	9 974	-	-	9 973	9 973	-	-	-	-	-	-	-
9204 Außenanlagen															
Keine Einnahmen															
Ausgaben															
280 950 9204/7 Baukosten	90 000	-	40 000	25 000	-	180 678	105 000	-	-	-	-	-	-	-	-
Summe Ausgaben	90 000	-	40 000	25 000	-	180 678	105 000	-	-	-	-	-	-	-	-
Summe Einnahmen	-	-	40 000	25 000	-	-	-	-	-	-	-	-	-	-	-
Zuschuss	90 000	-	40 000	25 000	-	180 678	105 000	-	-	-	-	-	-	-	-
Überschuss	-	-	-	25 000	-	-	-	-	-	-	-	-	-	-	-
9207 Heidelberger Str. 75 - Errichtung v. Pavillonbaut.															
Keine Einnahmen															
Ausgaben															
280 950 9207/1 Baukosten	-	-	-	76 929	-	3 998 380	76 929	-	-	-	-	-	-	-	-
Summe Ausgaben	-	-	-	76 929	-	3 998 380	76 929	-	-	-	-	-	-	-	-
Summe Einnahmen	-	-	-	-	-	-	-	-	-	-	-	-	-	-	-
Zuschuss	-	-	-	-	-	3 998 380	-	-	-	-	-	-	-	-	-
Überschuss	-	-	-	76 929	-	-	76 929	-	-	-	-	-	-	-	-
9254 Ausweitung Fußgängerzone Burgplatz/Marktstraße															
Keine Einnahmen															
Ausgaben															
280 991 9254/8 Baukosten	-	-	-	195 800	5 288 795	5 288 795	195 800	195 800	-	-	-	-	-	-	-
Summe Ausgaben	-	-	-	195 800	5 288 795	5 288 795	195 800	195 800	-	-	-	-	-	-	-
Summe Einnahmen	-	-	-	-	-	-	-	-	-	-	-	-	-	-	-
Zuschuss	-	-	-	-	5 288 795	5 288 795	-	195 800	-	-	-	-	-	-	-
Überschuss	-	-	-	195 800	-	-	195 800	-	-	-	-	-	-	-	-

201

Kollegschulen

7192

Färberstr. - Fachr. f. Metall- u. Elektroberufe

Keine Einnahmen

Ausgaben

	Ansatz 1995 DM	Verpfl. Eins. 1995 DM	Ansatz 1994 DM	Rechnung 1995 DM
201 935 7192/4 Inventar	-	-	-	184,0
201 936 7192/6 Lehr- und Unterrichtsmittel	207 000	-	200 000	-
201 950 7192/9 Baukosten	-	-	-	1 400,0
Summe Ausgaben	207 000	-	200 000	1 584,0
Summe Einnahmen	-	-	-	-
Zuschuss	207 000	-	200 000	-
Überschuss	-	-	-	1 584,0

7193

H-Hertz-KS - Fachr. f. Metall- u. Elektroberufe

Keine Einnahmen

Ausgaben

	Ansatz 1995 DM	Verpfl. Eins. 1995 DM	Ansatz 1994 DM	Rechnung 1995 DM
201 935 7193/2 Inventar	140 100	-	135 000	-
201 936 7193/7 Lehr- und Unterrichtsmittel	157 000	-	250 000	46,8
201 950 7193/7 Baukosten	73 000	-	92 000	-
Summe Ausgaben	370 100	-	477 000	46,8
Summe Einnahmen	-	-	-	-
Zuschuss	370 100	-	477 000	-
Überschuss	-	-	-	46,8

7237

Bauliche Maßnahmen

Keine Einnahmen

Ausgaben

	Ansatz 1995 DM	Verpfl. Eins. 1995 DM	Ansatz 1994 DM	Rechnung 1995 DM
201 935 7237/8 Inventar	30 000	-	10 000	-
201 950 7237/2 Baukosten	100 000	-	70 000	49 548,3
Summe Ausgaben	130 000	-	80 000	49 548,3
Summe Einnahmen	-	-	-	-
Zuschuss	130 000	-	80 000	-
Überschuss	-	-	-	49 548,3

7261

Berufsqualifizierende Bildungsgänge

Keine Einnahmen

Ausgaben

	Ansatz 1995 DM	Verpfl. Eins. 1995 DM	Ansatz 1994 DM	Rechnung 1995 DM
201 936 7261/5 Lehr- und Unterrichtsmittel	-	-	-	100 814,8
Summe Ausgaben	-	-	-	100 814,8
Summe Einnahmen	-	-	-	-
Zuschuss	-	-	-	100 814,8
Überschuss	-	-	-	-

Objektbezogene Einnahmen / Gesamtkosten DM	bereitgestellt bis einschl. 1992 DM	Rechnung 1993 und Ansätze 1994 + 1995 DM		noch zu veranschlagen DM	Kassenwirksamkeit der Verpflichtungsmöglichkeiten 1996 1997 1998 1999 ff - jeweils 1 000 DM -				Vermerke
		1993	1994 + 1995		1996	1997	1998	1999 ff	

201 935 7192/4	207 000	47 000	184	749 999	-	-	-	-	
201 936 7192/6	2 632 000	283 000	507 000	1 743 000	-	-	-	-	
201 950 7192/9	3 053 999	58 000	3 400	2 999 999	-	-	-	-	
Summe	8 393 000	388 000	594 484	5 492 998	-	-	-	-	
201 935 7193/2	140 100	-	275 100	545 000	-	-	-	-	
201 936 7193/7	157 000	94 000	508 994	1 208 999	-	-	-	-	Verfügungsberechtig. Amt 59
201 950 7193/7	73 000	-	185 000	475 000	-	-	-	-	
Summe	370 100	94 000	969 094	2 228 999	-	-	-	-	
Zuschuss	370 100	94 000	969 094	2 228 999	-	-	-	-	
Überschuss	-	-	-	-	-	-	-	-	
201 935 7237/8	30 000	-	40 000	-	-	-	-	-	
201 950 7237/2	100 000	-	219 648	-	-	-	-	-	Verfügungsberechtig. Amt 59
Summe	130 000	-	259 648	-	-	-	-	-	
Zuschuss	130 000	-	259 648	-	-	-	-	-	
Überschuss	-	-	-	-	-	-	-	-	
201 936 7261/5	-	-	100 814,8	-	-	-	-	-	
Summe	-	-	100 814,8	-	-	-	-	-	
Zuschuss	-	-	100 814,8	-	-	-	-	-	
Überschuss	-	-	-	-	-	-	-	-	

		Ansatz 1995 DM	Verpf. Ern. 1995 DM	Ansatz 1994 DM	Rechnung 1994 DM
281	Kollegschulen				
	7283 Sonstige Beschaffungen				
	Keine Einnahmen				
	Ausgaben				
281 935 7283/1	inventar	29 000	-	20 000	18 199,02
281 937 7283/0	Lehr- und Unterrichtsmittel	27 500	-	27 500	25 814,02
	Summe Ausgaben	56 500	-	47 500	43 983,04
	Summe Einnahmen	-	-	-	-
	Zuschuss	56 500	-	47 500	43 983,04
	Überschuss	-	-	-	-
	7289 Außenanlagen				
	Keine Einnahmen				
	Ausgaben				
281 950 7289/5	Baukosten	20 000	-	13 000	4 974,02
	Summe Ausgaben	20 000	-	13 000	4 974,02
	Summe Einnahmen	-	-	-	-
	Zuschuss	20 000	-	13 000	4 974,02
	Überschuss	-	-	-	-
	7293 Heinrich-Hertz-Kollegschule - Elektroniklabor				
	Keine Einnahmen				
	Ausgaben				
281 939 7293/6	Erwerb von beweglichen Sachen des Anlagevermögens	-	-	-	104 288,02
281 938 7293/3	Lehr- und Unterrichtsmittel	-	-	-	183 280,02
281 950 7293/3	Baukosten	-	-	-	8 486,71
	Summe Ausgaben	-	-	-	295 954,75
	Summe Einnahmen	-	-	-	-
	Zuschuss	-	-	-	295 954,75
	Überschuss	-	-	-	-
	8216 Buchatr. - Fachräume f. Bürowirtschaft u.a.				
	Keine Einnahmen				
	Ausgaben				
281 935 8216/0	inventar	20 000	-	30 000	69 078,71
281 938 8216/5	Lehr- und Unterrichtsmittel	200 000	-	250 000	250 000,02
281 950 8216/5	Baukosten	40 000	-	40 000	98 711,71
	Summe Ausgaben	400 000	-	320 000	417 690,44
	Summe Einnahmen	-	-	-	-
	Zuschuss	400 000	-	320 000	417 690,44
	Überschuss	-	-	-	-

Projektbezogene Einnahmen / Gesamtkosten DM	bereitgest. bis abrechtl. 1992 DM	Rechnung 1993 und Ansätze 1994 + 1995 DM	noch zu veranschlagen DM	Kammerwirksamkeit der Verpflichtungsermächtigungen 1990 1991 1992 1993 ff - jeweils 1 000 DM -				Vermerke
-	119 674	97 199	-	-	-	-	-	
-	770 076	81 918	-	-	-	-	-	
-	890 550	149 087	-	-	-	-	-	
-	890 550	149 087	-	-	-	-	-	
-	320 500	28 026	-	-	-	-	-	
-	320 500	28 026	-	-	-	-	-	
-	320 500	28 026	-	-	-	-	-	
150 001	23 824	104 288	2 088	-	-	-	-	
226 001	324 203	183 280	102 491	-	-	-	-	
50 001	48 501	8 486	9 688	-	-	-	-	
426 003	396 328	299 090	190 417	-	-	-	-	
426 003	396 328	299 090	190 417	-	-	-	-	
288 079	137 000	129 079	-	-	-	-	-	
1 725 348	480 348	830 000	430 000	-	-	-	-	Verfügungsbereich, Art 65
255 777	177 000	178 777	-	-	-	-	-	
2 342 204	774 348	1 137 856	430 000	-	-	-	-	
2 342 204	774 348	1 137 856	430 000	-	-	-	-	

	Ansatz 1995 DM	Verpf. Einn. 1995 DM	Ansatz 1994 DM	Rechnung 1995 DM	Doppelbetrogene Einnahmen / Gesamtkosten DM	Bereitgest. bis einschl. 1992 DM	Rechnung 1993 und Ansätze 1994 + 1995 DM	noch zu veranschlagen DM	Kassenwirksamkeit der Vergütungsmöglichkeiten				Vermerke	
									1996	1997	1998	1999 ff.		
									- jeweils 1 000 DM -					
281	Kollegschulen													
8239	Schießallee/Kilweg-Fachräume Bürowirtschaft													
	Keine Einnahmen													
	Ausgaben													
281 935 8239/0			50 000	28 000,00	78 000		78 000							
281 936 8239/4	155 000		150 000	140 000,00	629 807	114 807	445 000	270 000						
281 960 8239/4			40 000	56 000,00	48 000		55 000							
	155 000		240 000	223 000,00	1 000 807	114 807	618 000	270 000						
	155 000		240 000	223 000,00	1 000 807	114 807	618 000	270 000						
8240	Siegburger Straße 139 - Herr. naturw. Räume													
	Keine Einnahmen													
	Ausgaben													
281 935 8240/3				48 137,00	299 378	299 378	48 137	48 137						
281 936 8240/8				204,00	178 900	178 500	204	204						
				48 000,00	475 878	475 878	48 933	48 933						
				48 000,00	475 878	475 878	48 933	48 933						
8919	EHKKS - Herrichtung im Rahmen Errichtung 4. GS													
	Keine Einnahmen													
	Ausgaben													
281 935 8919/3			100 000	90 000,00	290 000		300 000	100 000						
281 936 8919/4				100 000,00	190 000		100 000							
281 960 8919/4			200 000	190 000,00	55 000		390 000	305 000						
			300 000	490 000,00	395 000		790 000	435 000						
			300 000	490 000,00	395 000		790 000	435 000						
9281	Modellversuch Lernort Studie													
	Einnahmen													
281 301 9281/3	27 000		50 000	73 000,00	215 000	68 000	149 000							
	27 000		50 000	73 000,00	215 000	68 000	149 000							
	Ausgaben													
281 935 9281/8	27 000		50 000	71 999,00	202 196	103 196	148 999							
	27 000		50 000	71 999,00	202 196	103 196	148 999							
	27 000		50 000	73 000,00	215 000	68 000	149 000							
					37 196	37 196								
				1,00			1							

	Ansatz 1995 DM	Verpfl. Erm. 1995 DM	Ansatz 1994 DM	Rechnung 1995 DM	Objektbezogene Einnahmen / Gesamtkosten DM	bereitgestellt, bis einschl. 1992 DM	Rechnung 1993 und Ansätze 1994 + 1995 DM	Nach zu veranschlagen DM	Kassenwirksamkeit der Verpflichtungsmöglichkeiten 1996 1997 1998 1999 ff - jeweils 1.000 DM -	Vermerke	
281	Kollegschulen										
3915	Heinr.-Hertz-Kollegschule - Außenloletten										
	Keine Einnahmen										
	Ausgaben										
281 950 3915/7	Baukosten	-	-	-	419 000,0	457 000	415 000	42 000	-	-	-
	Summe Ausgaben	-	-	-	419 000,0	457 000	415 000	42 000	-	-	-
	Summe Einnahmen	-	-	-	-	-	-	-	-	-	-
	Zuschuss	-	-	-	419 000,0	457 000	415 000	42 000	-	-	-
	Überschuss	-	-	-	-	-	-	-	-	-	-
292	Bildstelle										
7294	Filme, Bilder und Geräte										
	Keine Einnahmen										
	Ausgaben										
292 950 7294/7	Erwerb von beweglichen Sachen des Anlagevermögens	20 000	-	20 000	19 492,4	-	723 720	59 899	-	-	-
	Summe Ausgaben	20 000	-	20 000	19 492,4	-	723 720	59 899	-	-	-
	Summe Einnahmen	-	-	-	-	-	-	-	-	-	-
	Zuschuss	20 000	-	20 000	19 492,4	-	723 720	59 899	-	-	-
	Überschuss	-	-	-	-	-	-	-	-	-	-
8248	Bauliche Maßnahmen										
	Keine Einnahmen										
	Ausgaben										
292 950 8248/3	Baukosten	-	-	43 000	39 819,7	-	27 919	82 619	-	-	-
	Summe Ausgaben	-	-	43 000	39 819,7	-	27 919	82 619	-	-	-
	Summe Einnahmen	-	-	-	-	-	-	-	-	-	-
	Zuschuss	-	-	43 000	39 819,7	-	27 919	82 619	-	-	-
	Überschuss	-	-	-	-	-	-	-	-	-	-
8839	Asbestentsorgung und Rückbau										
	Keine Einnahmen										
	Ausgaben										
292 950 8839/2	Baukosten	-	-	-	31 859,3	-	78 950	31 859	-	-	-
	Summe Ausgaben	-	-	-	31 859,3	-	78 950	31 859	-	-	-
	Summe Einnahmen	-	-	-	-	-	-	-	-	-	-
	Zuschuss	-	-	-	-	-	78 950	-	-	-	-
	Überschuss	-	-	-	31 859,3	-	-	31 859	-	-	-

		Ansatz 1995 DM	Verpfl. Einn. 1995 DM	Ansatz 1994 DM	Rechnung 1993 DM	Quellbezogene Einnahmen / Gesamtkosten DM	bereitgest. Dis- einschl. 1992 DM	Rechnung 1993 und Ansätze 1994 + 1995 DM	noch zu veranschlagen DM	Kassenwirksamkeit der Verpflichtungsermächtigungen 1996 1997 1998 1999 ff - jeweils 1 000 DM -				Vermerke	
292	Bildstelle														
8232	Außenanlagen														
	Keine Einnahmen														
	Ausgaben														
100 650 02337	Baukosten:				12 837,00	-	37 583	12 837	-	-	-	-	-		
	Summe Ausgaben				12 837,00	-	37 583	12 837	-	-	-	-	-		
	Summe Einnahmen				-	-	-	-	-	-	-	-	-		
	Zuschuss				12 837,00	-	37 583	12 837	-	-	-	-	-		
	Überschuss				-	-	-	-	-	-	-	-	-		

		Ansatz 1995 DM	Verpfl. Erm 1995 DM	Ansatz 1994 DM	Rechnung 1995 DM	Direktbezogene Einnahmen / Gesamtkosten DM	bereitgest. bis einschl. 1992 DM	Rechnung 1993 und Ansätze 1994 + 1995 DM	noch zu veranschlagen DM	Kassenwirksamkeit der Verpflichtungsermächtigungen 1996 1997 1998 1999 ff - jeweils 1.000 DM -				Vermerke		
310	Goethe-Museum (Anton und Katharina Kippenberg -Stiftung)															
7303	Zuschuß an den Sonderhaushaltplan															
	Keine Einnahmen															
	Ausgaben															
310 987 7303/1	Zuweisungen und Zuschüsse für Investitionen	90 000	-	75 000	90 000,00	-	2 162 488	255 000	-	-	-	-	-	-	-	-
	Summe Ausgaben	90 000	-	75 000	90 000,00	-	2 162 488	255 000	-	-	-	-	-	-	-	-
	Summe Einnahmen	-	-	-	-	-	-	-	-	-	-	-	-	-	-	-
	Zuschuss	90 000	-	75 000	90 000,00	-	2 162 488	255 000	-	-	-	-	-	-	-	-
	Überschuss	-	-	-	-	-	-	-	-	-	-	-	-	-	-	-
7370	Renovierung Schloß Jägerhof für Goethemuseum															
	Keine Einnahmen															
	Ausgaben															
310 928 7370/8	Inventar	-	-	-	297,00	279 320	279 320	297	297	-	-	-	-	-	-	-
	Summe Ausgaben	-	-	-	297,00	279 320	279 320	297	297	-	-	-	-	-	-	-
	Summe Einnahmen	-	-	-	-	-	-	-	-	-	-	-	-	-	-	-
	Zuschuss	-	-	-	-	279 320	279 320	-	297	-	-	-	-	-	-	-
	Überschuss	-	-	-	297,00	-	-	297	-	-	-	-	-	-	-	-
9323	Beschaffung von Mobiliar und Geräten															
	Keine Einnahmen															
	Ausgaben															
310 938 9323/3	Mobiliar	-	-	7 300	-	-	4 047	7 300	-	-	-	-	-	-	-	-
310 938 9323/2	Ausstattungsmodular	20 000	-	-	2 417,40	-	25 400	17 583	-	-	-	-	-	-	-	-
310 938 9323/9	Luftbefeuchter	12 000	-	12 600	-	-	-	24 900	-	-	-	-	-	-	-	-
	Summe Ausgaben	32 000	-	20 100	2 417,40	-	30 047	49 683	-	-	-	-	-	-	-	-
	Summe Einnahmen	-	-	-	-	-	-	-	-	-	-	-	-	-	-	-
	Zuschuss	32 000	-	20 100	2 417,40	-	30 047	49 683	-	-	-	-	-	-	-	-
	Überschuss	-	-	-	2 417,40	-	-	-	-	-	-	-	-	-	-	-
312	Filmmuseum und Filminstitut															
7182	Ergänzung der Sammlung															
	Einnahmen															
312 387 7182/0	Landeszuweisungen	17 500	-	17 500	38 932,00	-	387 500	71 500	-	-	-	-	-	-	-	-
	Summe Einnahmen	17 500	-	17 500	38 932,00	-	387 500	71 500	-	-	-	-	-	-	-	-
	Ausgaben															
312 935 7182/7	Erwerb von beweglichen Sachen des Anlagevermögens	35 000	-	35 000	70 000,00	-	70 000	140 000	-	-	-	-	-	-	-	-
	Summe Ausgaben	35 000	-	35 000	70 000,00	-	70 000	140 000	-	-	-	-	-	-	-	-
	Summe Einnahmen	17 500	-	17 500	38 932,00	-	387 500	71 500	-	-	-	-	-	-	-	-
	Zuschuss	17 500	-	17 500	38 932,00	-	-	68 500	-	-	-	-	-	-	-	-
	Überschuss	-	-	-	-	-	317 500	-	-	-	-	-	-	-	-	-

		Ansatz 1995 DM	Verpfl. Erm. 1995 DM	Ansatz 1994 DM	Rechnung 1994 DM	Überbezogene Einnahmen / Gesamtkosten DM	bereitgest. bis slechts. 1992 DM	Rechnung 1993 und Ansätze 1994 + 1995 DM	noch zu veranschlagen DM	Kassenwirksamkeit der Verpflichtungsermächtigungen 1996 1997 1998 1999 ff - jeweils 1 000 DM -				Vermerke		
312	Filmmuseum und Filminstitut															
8570	Filmwerkstatt mit Videostudio															
	Keine Einnahmen															
	Ausgaben															
312 935 8570/4	Erwerb von beweglichen Sachen des Anlagevermögens	-	-	-	10 000,0	-	-	10 000	-	-	-	-	-	-	-	-
	Summe Ausgaben	-	-	-	10 000,0	-	-	10 000	-	-	-	-	-	-	-	-
	Summe Einnahmen	-	-	-	-	-	-	-	-	-	-	-	-	-	-	-
	Zuschuss	-	-	-	10 000,0	-	-	10 000	-	-	-	-	-	-	-	-
	Überschuss	-	-	-	-	-	-	-	-	-	-	-	-	-	-	-
8575	Archiv und Filmarchiv															
	Einnahmen															
312 361 8575/8	Zuweisung des Landes	25 000	-	25 000	13 500,0	-	-	63 500	-	-	-	-	-	-	-	-
	Summe Einnahmen	25 000	-	25 000	13 500,0	-	-	63 500	-	-	-	-	-	-	-	-
	Ausgaben															
312 935 8575/5	Ankauf von Filmpapier, Beteiligung an Filmprojekten	50 000	-	50 000	30 000,0	-	-	150 000	-	-	-	-	-	-	-	-
	Summe Ausgaben	50 000	-	50 000	30 000,0	-	-	150 000	-	-	-	-	-	-	-	-
	Summe Einnahmen	25 000	-	25 000	13 500,0	-	-	63 500	-	-	-	-	-	-	-	-
	Zuschuss	25 000	-	25 000	36 500,0	-	-	86 500	-	-	-	-	-	-	-	-
	Überschuss	-	-	-	-	-	-	-	-	-	-	-	-	-	-	-
8913	Beschaffungen															
	Keine Einnahmen															
	Ausgaben															
312 935 8913/0	Inventar	42 700	-	-	25 000,0	-	-	67 700	-	-	-	-	-	-	-	Verfügungsberecht. Amt 65
312 936 8913/5	Werkzeuge und Geräte	-	-	-	1 840,0	-	-	1 840	-	-	-	-	-	-	-	-
312 937 8913/0	Heizungs-, Lüftungs- und Sanitärtechnik	7 800	-	-	-	-	-	7 800	-	-	-	-	-	-	-	Verfügungsberecht. Amt 65
	Summe Ausgaben	50 500	-	-	26 840,0	-	-	77 340	-	-	-	-	-	-	-	-
	Summe Einnahmen	-	-	-	-	-	-	-	-	-	-	-	-	-	-	-
	Zuschuss	50 500	-	-	26 840,0	-	-	77 340	-	-	-	-	-	-	-	-
	Überschuss	-	-	-	-	-	-	-	-	-	-	-	-	-	-	-
8914	Ankauf und Archivierung von NRW-Filmproduktionen															
	Einnahmen															
312 361 8914/2	Zuweisung des Landes	55 000	-	55 000	-	-	-	110 000	-	-	-	-	-	-	-	-
	Summe Einnahmen	55 000	-	55 000	-	-	-	110 000	-	-	-	-	-	-	-	-
	Ausgaben															
312 935 8914/0	Erwerb von beweglichen Sachen des Anlagevermögens	55 000	-	55 000	-	-	-	110 000	-	-	-	-	-	-	-	-
	Summe Ausgaben	55 000	-	55 000	-	-	-	110 000	-	-	-	-	-	-	-	-
	Summe Einnahmen	55 000	-	55 000	-	-	-	110 000	-	-	-	-	-	-	-	-
	Zuschuss	-	-	-	-	-	-	-	-	-	-	-	-	-	-	-
	Überschuss	-	-	-	-	-	-	-	-	-	-	-	-	-	-	-

		Ansatz 1995 DM	Verpfl. Erm 1995 DM	Ansatz 1994 DM	Rechnung 1993 DM	Zusatzbezogene Einnahmen / Gesamtkosten DM	Bereitgest. bis einschl. 1992 DM	Rechnung 1993 und Ansätze 1994 + 1995 DM	noch zu veranschlagen DM	Kassenwirksamkeit der Verpflichtungsermächtigungen 1995 1997 1998 1999 ff - jeweils 1 000 DM -				Vermerke
312	Filmmuseum und Filminstitut													
	9364													
	Neubau Filmmuseum													
	Einnahmen													
312 361 9364/6	Landeszuteilung	-	-	-	549 291,0	3 204 133	2 804 133	549 298	549 298					
312 366 9364/9	Spenden	-	-	-	12 000,0	510 000	500 000	10 000						
312 367 9364/3	Zuschuß der Filmförderungsanstalt	-	-	-	4 081,3	4 084		4 083	1					
	Summe Einnahmen	-	-	-	565 372,3	3 718 217	3 404 133	563 381	549 297					
	Ausgaben													
312 935 9364/2	Inneneinrichtung	-	-	362	134 473,8	1 022 871	1 083 787	134 774	154 600					
312 938 9364/7	Verwendung der Spendennittel	-	-	-	2 834,9	10 000		2 834	266					
312 950 9364/7	Baukosten	-	-	-	1,3	6 684 022	6 684 000							
312 951 9364/1	Verlagerung "Black Box"	-	-	-	2 084,0	114 084	110 000	3 084	1 000					
	Summe Ausgaben	-	-	362	147 193,0	7 831 257	7 831 787	147 492	157 324					
	Summe Einnahmen	-	-	-	565 372,3	3 718 217	3 404 133	563 381	549 297					
	Zuschuß	-	-	362	-	4 402 740	4 427 898	-	391 973					
	Überschuss	-	-	-	410 292,0	-	-	415 889	-					
313	Heinrich-Heine-Institut													
	7302													
	Vermehrung der Bestände													
	Einnahmen													
313 361 7302/5	Zuteilung des Landes	280 000	-	1	90 000,0	-	1 445 158	480 001	-					Mehreinnahmen wachsen zu Mindereinnahmen führen zu Minderausgaben bei 313 7302/1
313 367 7302/2	Spenden	90 000	-	1	2 482,7	-	935 178	52 484	-					Mehreinnahmen wachsen zu Mindereinnahmen führen zu Minderausgaben bei 313 7302/1
	Summe Einnahmen	440 000	-	2	92 482,7	-	2 280 336	532 485	-					
	Ausgaben													
313 935 7302/1	Erwerb von beweglichen Sachen des Anlagevermögens	590 000	-	90 000	189 187,8	-	4 731 362	833 187	-					Siehe 361 7302/3 Siehe 367 7302/2
	Summe Ausgaben	590 000	-	90 000	189 187,8	-	4 731 362	833 187	-					
	Summe Einnahmen	440 000	-	2	92 482,7	-	2 280 336	532 485	-					
	Zuschuß	150 000	-	49 998	100 994,0	-	2 451 020	300 282	-					
	Überschuss	-	-	-	-	-	-	-	-					
8337	Beschaffungen													
	Keine Einnahmen													
	Ausgaben													
313 936 8337/4	Geräte und Maschinen	-	-	-	88,8	28 992	28 802	95	11 755					
	Summe Ausgaben	-	-	-	88,8	28 992	28 802	95	11 755					
	Summe Einnahmen	-	-	-	-	-	-	-	-					
	Zuschuß	-	-	-	-	28 992	28 802	-	-					
	Überschuss	-	-	-	88,8	-	-	95	11 755					

		Ansatz 1995 DM	Verpfl. Erm. 1995 DM	Ansatz 1994 DM	Rechnung 1993 DM	Zwischensumme Einnahmen / Gesamtkosten DM	Bereitgestellt, bis einschl. 1992 DM	Rechnung 1993 und Ansätze 1994 + 1995 DM	noch zu veranschlagen DM	Kasseneffektivität der Verpflichtungsermächtigungen 1996 1997 1998 1999 ff. - jeweils 1 000 DM -				Vermerke	
313	Heinrich-Heine-Institut														
	8970 PC-Ausstattung														
	Einnahmen														
	313 961 8970/3 Landezuweisung	-	-	-	5 000	5 000	-	5 000	-						
	313 969 8970/8 Spenden	-	-	1	5 000	5 001	-	5 001	-						
	Summe Einnahmen	-	-	1	10 000	10 001	-	10 001	-						
	Ausgaben														
	313 935 8970/0 Erwerb von beweglichen Sachen des Anlagevermögens	-	-	1	10 000	5 001	-	10 001	5 000						
	Summe Ausgaben	-	-	1	10 000	5 001	-	10 001	5 000						
	Summe Einnahmen	-	-	1	10 000	5 000	-	10 001	-						
	Zuschuss	-	-	-	-	1	-	-	-						
	Überschuss	-	-	-	-	-	-	-	5 000						
	9393 Herrichtung Bülker Straße 15														
	Keine Einnahmen														
	Ausgaben														
	313 950 9393/0 Baukosten	-	-	-	4 914	-	49 200	4 914	-						
	Summe Ausgaben	-	-	-	4 914	-	49 200	4 914	-						
	Summe Einnahmen	-	-	-	-	-	-	-	-						
	Zuschuss	-	-	-	-	-	49 200	-	-						
	Überschuss	-	-	-	4 914	-	-	4 914	-						
316	Studiengebäude														
	8317 Bauliche Maßnahmen														
	Keine Einnahmen														
	Ausgaben														
	316 950 8317/0 Baukosten	-	-	-	732 000	-	1 509 713	732 000	-						
	316 951 8317/4 Arbeitsförderung	-	-	-	100 000	-	135 800	100 000	-						
	Summe Ausgaben	-	-	-	832 000	-	1 645 513	832 000	-						
	Summe Einnahmen	-	-	-	-	-	-	-	-						
	Zuschuss	-	-	-	-	-	1 645 513	-	-						
	Überschuss	-	-	-	832 000	-	-	832 000	-						
	9490 Neubau Studiengebäude														
	Einnahmen														
	316 340 9490/0 Veräußerung von Grundstücken	18 900 000	-	-	-	18 900 000	-	18 900 000	-						
	Summe Einnahmen	18 900 000	-	-	-	18 900 000	-	18 900 000	-						
	Ausgaben														
	316 950 9490/2 Baukosten	2 000 000	-	-	-	21 900 000	-	2 000 000	18 900 000						Vertilgungsbericht, Amt 69
	316 950 9490/6 Planungskosten	-	-	-	50 000	30 000	-	90 000	-						
	Summe Ausgaben	2 000 000	-	-	50 000	21 930 000	-	2 090 000	18 900 000						
	Summe Einnahmen	18 900 000	-	-	-	18 900 000	-	18 900 000	-						
	Zuschuss	-	-	-	50 000	3 090 000	-	-	18 900 000						
	Überschuss	16 900 000	-	-	-	-	-	16 810 000	-						

		Ansatz 1995 DM	Vergl. Erm. 1995 DM	Ansatz 1994 DM	Rechnung 1995 DM	Überbezogene Einnahmen / Gesamtkosten DM	bereitgest. bis einschl. 1992 DM	Rechnung 1993 und Ansätze 1994 + 1995 DM	noch zu veranschlagen DM	Kürzerwirksamkeit der Verpflichtungsermächtigungen 1996 1997 1998 1999 ff. - jeweils 1 000 DM -				Vermerke
320	Kunstmuseum													
7306	Ausstellungsmobiliar													
	Keine Einnahmen													
	Ausgaben													
320 935 7306/4	Erwerb von beweglichen Sachen des Anlagevermögens	-	-	-	1,0	-	288 198	-	-	-	-	-	-	
	Summe Ausgaben	-	-	-	1,0	-	288 198	-	-	-	-	-	-	
	Summe Einnahmen	-	-	-	-	-	-	-	-	-	-	-	-	
	Zuschuss	-	-	-	-	-	288 198	-	-	-	-	-	-	
	Überschuss	-	-	-	1,0	-	-	3	-	-	-	-	-	
7307	Werkzeuge und Maschinen													
	Keine Einnahmen													
	Ausgaben													
320 936 7307/7	Beschaffung von Büromaschinen	10 000	-	10 000	-	-	36 518	30 000	-	-	-	-	-	Verfügungsberechtig. Amt 18
	Summe Ausgaben	10 000	-	10 000	-	-	36 518	30 000	-	-	-	-	-	
	Summe Einnahmen	-	-	-	-	-	-	-	-	-	-	-	-	
	Zuschuss	10 000	-	10 000	-	-	36 518	30 000	-	-	-	-	-	
	Überschuss	-	-	-	-	-	-	-	-	-	-	-	-	
7308	Ergänzung der Sammlungen													
	Einnahmen													
320 345 7308/5	Zahlungen für Schadenfälle	-	-	1	-	-	709 693	1	-	-	-	-	-	
320 348 7308/6	Erlös aus der Veräußerung von Vermögen	-	-	1	-	-	134 640	1	-	-	-	-	-	
320 381 7308/4	Zuweisung des Landes	-	-	1	36 000,0	-	2 280 608	30 001	-	-	-	-	-	
320 382 7308/9	Zuweisung Landschaftsverband	-	-	1	-	-	18 000	1	-	-	-	-	-	
320 388 7308/7	Spenden	-	-	1	23 000,0	-	531 260	23 001	-	-	-	-	-	
320 387 7308/1	Zuschüsse Dritter	1	-	-	-	-	450 000	1	-	-	-	-	-	
	Summe Einnahmen	1	-	5	59 000,0	-	4 124 098	58 008	-	-	-	-	-	
	Ausgaben													
320 935 7308/0	Erwerb von beweglichen Sachen des Anlagevermögens	225 000	-	225 000	407 450,0	-	10 740 590	857 453	-	-	-	-	-	
	Summe Ausgaben	225 000	-	225 000	407 450,0	-	10 740 590	857 453	-	-	-	-	-	
	Summe Einnahmen	1	-	5	59 000,0	-	4 124 098	58 008	-	-	-	-	-	
	Zuschuss	224 999	-	224 999	349 450,0	-	6 618 482	799 447	-	-	-	-	-	
	Überschuss	-	-	-	-	-	-	-	-	-	-	-	-	
8347	Beschaffungen													
	Keine Einnahmen													
	Ausgaben													
320 938 8347/1	Mobiliar	10 500	-	-	1 880,0	-	94 720	6 611	-	-	-	-	-	Verfügungsberechtig. Amt 85
320 937 8347/5	Elektrogeräte	-	-	-	8 300,0	-	32 934	6 500	-	-	-	-	-	
320 939 8347/6	Video-Überwachungsanlage	-	-	7 000	180 960,0	-	-	198 969	-	-	-	-	-	
	Summe Ausgaben	10 500	-	7 000	190 340,0	-	127 654	210 080	-	-	-	-	-	
	Summe Einnahmen	-	-	-	-	-	-	-	-	-	-	-	-	
	Zuschuss	10 500	-	7 000	190 340,0	-	127 654	210 080	-	-	-	-	-	
	Überschuss	-	-	-	-	-	-	-	-	-	-	-	-	

		Ansatz 1995 DM	Verpf. Einn. 1995 DM	Ansatz 1994 DM	Rechnung 1994 DM	Dienstbezogene Einnahmen / Gesamtkosten DM	bereitgest. bis einschl. 1992 DM	Rechnung 1993 und Ansätze 1994 + 1995 DM	noch zu veranschlagen DM	Kassenwirksamkeit der Verpflichtungsmächtigungen 1996 1997 1998 1999 ff. - jeweils 1 000 DM -				Vermerke	
320	Kunstmuseum														
0369	Alarm- und Feuermeldeanlage														
	Keine Einnahmen														
	Ausgaben														
320 950 32094	Alarmanlage Halle A5	-	-	25 000	-	25 000	-	25 000	-	-	-	-	-	-	-
320 951 32092	Alarmanlage Vonnhauser Str.	-	-	53 000	-	53 000	-	53 000	-	-	-	-	-	-	-
	Summe Ausgaben	-	-	78 000	-	78 000	-	78 000	-	-	-	-	-	-	-
	Summe Einnahmen	-	-	-	-	-	-	-	-	-	-	-	-	-	-
	Zuschuss	-	-	78 000	-	78 000	-	78 000	-	-	-	-	-	-	-
	Überschuss	-	-	-	-	-	-	-	-	-	-	-	-	-	-
321	Kunsthalle														
7311	Ausstellungsmobiliar														
	Keine Einnahmen														
	Ausgaben														
321 835 7311/0	Erwerb von beweglichen Sachen des Anlagevermögens	-	-	-	5 700	-	126 103	5 700	-	-	-	-	-	-	-
	Summe Ausgaben	-	-	-	5 700	-	126 103	5 700	-	-	-	-	-	-	-
	Summe Einnahmen	-	-	-	-	-	-	-	-	-	-	-	-	-	-
	Zuschuss	-	-	-	5 700	-	126 103	5 700	-	-	-	-	-	-	-
	Überschuss	-	-	-	-	-	-	-	-	-	-	-	-	-	-
7377	Baumaßnahmen														
	Keine Einnahmen														
	Ausgaben														
321 930 7377/8	Baukosten	1 755 000	-	413 000	-	1 274 027	1 106 027	2 168 000	-	-	-	-	-	-	Verfügungsberecht. Amt 65
	Summe Ausgaben	1 755 000	-	413 000	-	1 274 027	1 106 027	2 168 000	-	-	-	-	-	-	
	Summe Einnahmen	-	-	-	-	-	-	-	-	-	-	-	-	-	
	Zuschuss	1 755 000	-	413 000	-	1 274 027	1 106 027	2 168 000	-	-	-	-	-	-	
	Überschuss	-	-	-	-	-	-	-	-	-	-	-	-	-	
8338	Beschaffungen														
	Keine Einnahmen														
	Ausgaben														
321 937 8338/7	Elektrogeräte	15 000	-	-	30 000	-	50 986	45 000	-	-	-	-	-	-	Verfügungsberecht. Amt 65
	Summe Ausgaben	15 000	-	-	30 000	-	50 986	45 000	-	-	-	-	-	-	
	Summe Einnahmen	-	-	-	-	-	-	-	-	-	-	-	-	-	
	Zuschuss	15 000	-	-	30 000	-	50 986	45 000	-	-	-	-	-	-	
	Überschuss	-	-	-	-	-	-	-	-	-	-	-	-	-	

		Ansatz 1995 DM	Verpfl. Erm. 1995 DM	Ansatz 1994 DM	Rechnung 1995 DM	Ortsbezogene Einnahmen / Gesamtkosten DM	bereitgest. bis einrech. 1992 DM	Rechnung 1993 und Ansätze 1994 + 1995 DM	noch zu veranschlagen DM	Kontinuitätswirkung der Verpflichtungsmöglichkeiten 1996 - 1997 - 1998 - 1999 ff - jeweils 1 000 DM -				Vermerke	
322	Hetjens-Museum														
	7314 Ergänzung der Sammlungen														
	Einnahmen														
322 381 7314/0	Zuweisung des Landes	-	-	-	24 000,00	-	313 678	24 000	-	-	-	-	-	-	-
322 388 7314/1	Spenden	-	-	100	-	-	250 312	100	-	-	-	-	-	-	-
	Summe Einnahmen	-	-	100	24 000,00	-	563 990	24 100	-	-	-	-	-	-	-
	Ausgaben														
322 935 7314/5	Erwerb von beweglichen Sachen des Anlagevermögens	27 500	-	27 500	94 548,28	-	2 428 857	173 648	-	-	-	-	-	-	-
	Summe Ausgaben	27 500	-	27 500	94 548,28	-	2 428 857	173 648	-	-	-	-	-	-	-
	Summe Einnahmen	-	-	100	24 000,00	-	563 990	24 100	-	-	-	-	-	-	-
	Zuschuss	27 500	-	27 400	74 048,28	-	1 932 898	149 548	-	-	-	-	-	-	-
	Überschuss	-	-	-	-	-	-	-	-	-	-	-	-	-	-
	7315 Ausstellungsmobiliar														
	Keine Einnahmen														
	Ausgaben														
322 607 7315/2	Umbau von Wänden	-	-	-	25 000,00	-	268 577	25 000	-	-	-	-	-	-	-
	Summe Ausgaben	-	-	-	25 000,00	-	268 577	25 000	-	-	-	-	-	-	-
	Summe Einnahmen	-	-	-	-	-	-	-	-	-	-	-	-	-	-
	Zuschuss	-	-	-	25 000,00	-	268 577	25 000	-	-	-	-	-	-	-
	Überschuss	-	-	-	-	-	-	-	-	-	-	-	-	-	-
	8359 Beschaffungen														
	Einnahmen														
322 345 8359/5	Verkaufserlöse	-	-	800	-	-	-	800	-	-	-	-	-	-	-
	Summe Einnahmen	-	-	800	-	-	-	800	-	-	-	-	-	-	-
	Ausgaben														
322 938 8359/4	Werkzeuge und Geräte	-	-	800	24 600,00	-	5 825	25 400	-	-	-	-	-	-	-
322 939 8359/9	Keramikbrennöfen	15 000	-	-	12 016,00	-	-	27 816	-	-	-	-	-	-	-
	Summe Ausgaben	15 000	-	800	37 216,00	-	5 825	53 216	-	-	-	-	-	-	-
	Summe Einnahmen	-	-	800	-	-	-	800	-	-	-	-	-	-	-
	Zuschuss	15 000	-	-	37 216,00	-	5 825	53 216	-	-	-	-	-	-	-
	Überschuss	-	-	-	-	-	-	-	-	-	-	-	-	-	-
	8373 Bauliche Maßnahmen														
	Keine Einnahmen														
	Ausgaben														
322 951 8373/6	Erneuerung von Fußböden	10 300	-	18 000	9 982,71	-	22 368	36 282	-	-	-	-	-	-	-
322 953 8373/4	Einbau von Ventilatoren	-	-	4 000	-	-	1 967	4 000	-	-	-	-	-	-	-
	Summe Ausgaben	10 300	-	20 000	9 982,71	-	24 335	40 282	-	-	-	-	-	-	-
	Summe Einnahmen	-	-	-	-	-	-	-	-	-	-	-	-	-	-
	Zuschuss	10 300	-	20 000	9 982,71	-	24 335	40 282	-	-	-	-	-	-	-
	Überschuss	-	-	-	-	-	-	-	-	-	-	-	-	-	-



		Ansatz 1993 DM	Verpfl. Eins. 1993 DM	Ansatz 1994 DM	Rechnung 1993 DM	Querschnitts- Einnahmen / Gesamtkosten DM	bereitgest. bis einschr. 1992 DM	Rechnung 1993 und Ansätze 1994 + 1995 DM	nach zu veranschlagen DM	Kassenwirksamkeit der Verpflichtungsmöglichkeiten 1996 1997 1998 1999 ff. - jeweils 1 000 DM -				Vermerke		
322	Hetjens-Museum															
9324	Beschaffung von Mobiliar															
	Keine Einnahmen															
	Ausgaben															
322 935 9324/3	Mobiliar	-	-	7 200	-	-	33 866	7 200	-	-	-	-	-	-	-	-
	Summe Ausgaben	-	-	7 200	-	-	33 866	7 200	-	-	-	-	-	-	-	-
	Summe Einnahmen	-	-	-	-	-	-	-	-	-	-	-	-	-	-	-
	Zuschuss	-	-	7 200	-	-	33 866	7 200	-	-	-	-	-	-	-	-
	Überschuss	-	-	-	-	-	-	-	-	-	-	-	-	-	-	-
9343	Erweiterung Hetjens-Museum															
	Einnahmen															
322 361 9343/3	Landeszulassung	-	-	-	471 702,0	2 568 883	2 568 883	471 702	471 702	-	-	-	-	-	-	-
	Summe Einnahmen	-	-	-	471 702,0	2 568 883	2 568 883	471 702	471 702	-	-	-	-	-	-	-
	Ausgaben															
322 951 9343/3	Anschaffungskosten	-	-	-	10 000,0	250 000	250 000	10 000	10 000	-	-	-	-	-	-	-
322 954 9343/3	Kunst am Bau - Mural-Kuppelprogramm	-	-	-	10 000,0	200 000	250 000	10 000	-	-	-	-	-	-	-	-
322 955 9343/7	Notar- und sonstige Gebühren	-	-	-	5 642,0	-	5 135	5 643	-	-	-	-	-	-	-	-
	Summe Ausgaben	-	-	-	25 642,0	310 000	505 135	25 643	10 000	-	-	-	-	-	-	-
	Summe Einnahmen	-	-	-	471 702,0	2 568 883	2 568 883	471 702	471 702	-	-	-	-	-	-	-
	Zuschuss	-	-	-	-	-	-	-	-	-	-	-	-	-	-	-
	Überschuss	-	-	-	466 060,0	1 058 883	2 063 748	446 058	-	-	-	-	-	-	-	-
9378	Beleuchtung von Ausstellungsräumen															
	Keine Einnahmen															
	Ausgaben															
322 950 9378/7	Baukosten	-	-	-	34 500,0	49 050	14 550	34 500	-	-	-	-	-	-	-	-
	Summe Ausgaben	-	-	-	34 500,0	49 050	14 550	34 500	-	-	-	-	-	-	-	-
	Summe Einnahmen	-	-	-	-	-	-	-	-	-	-	-	-	-	-	-
	Zuschuss	-	-	-	34 500,0	49 050	14 550	34 500	-	-	-	-	-	-	-	-
	Überschuss	-	-	-	-	-	-	-	-	-	-	-	-	-	-	-
9572	Erweiterung der PC-Anlage															
	Einnahmen															
322 368 9572/2	Spenden	-	-	-	6 000,0	6 000	-	6 000	-	-	-	-	-	-	-	-
	Summe Einnahmen	-	-	-	6 000,0	6 000	-	6 000	-	-	-	-	-	-	-	-
	Ausgaben															
322 935 9572/6	Erwerb von beweglichen Sachen des Anlagevermögens	-	-	-	5 997,0	6 000	-	5 993	7	-	-	-	-	-	-	-
	Summe Ausgaben	-	-	-	5 997,0	6 000	-	5 993	7	-	-	-	-	-	-	-
	Summe Einnahmen	-	-	-	6 000,0	6 000	-	6 000	-	-	-	-	-	-	-	-
	Zuschuss	-	-	-	-	-	-	-	-	-	-	-	-	-	-	-
	Überschuss	-	-	-	6,0	-	-	7	-	-	-	-	-	-	-	-

		Ansatz 1988	Verpl. Erm. 1995	Ansatz 1994	Rechnung 1994	Überschüssige Einnahmen / Defizite DM	bereitg. bis eintr. 1992 DM	Rechnung 1993 und Ansätze 1994 + 1995 DM	noch zu veranschlagen DM	Kassenwirksamkeit der Verpflichtungsmächtigungen 1990 1997 1998 1999 ff - jeweils 1 000 DM -				Vermerke
323	Löbbecke-Museum + Aquazoo/Scheidt-Kelm-Stift., Naturkundl. Heimatmuseum													
7319	Werkzeuge und Geräte													
	Keine Einnahmen													
	Ausgaben													
323 836 7319/8	Erwerb von beweglichen Sachen des Anlagevermögens	17 000	-	10 000	21 000,0	-	358 113	6 000	-	-	-	-	-	
	Summe Ausgaben	17 000	-	10 000	21 000,0	-	358 113	6 000	-	-	-	-	-	
	Summe Einnahmen	-	-	-	-	-	-	-	-	-	-	-	-	
	Zuschuss	17 000	-	10 000	-	-	358 113	6 000	-	-	-	-	-	
	Überschuss	-	-	-	21 000,0	-	-	-	-	-	-	-	-	
7321	Ergänzung der Sammlungen, Tierkäufe													
	Einnahmen													
323 868 7321/4	Spenden	1	-	1	-	-	27 000	2	-	-	-	-	-	Mehreinnahmen wachen zu Mindererträgen führen zu Mindererträgen bei 935 7321/8
	Summe Einnahmen	1	-	1	-	-	27 000	2	-	-	-	-	-	
	Ausgaben													
323 835 7321/8	Erwerb von beweglichen Sachen des Anlagevermögens	27 000	-	13 500	7 710,0	-	321 488	32 790	-	-	-	-	-	Siehe 368 7321/4
	Summe Ausgaben	27 000	-	13 500	7 710,0	-	321 488	32 790	-	-	-	-	-	
	Summe Einnahmen	1	-	1	-	-	27 000	2	-	-	-	-	-	
	Zuschuss	26 999	-	13 499	-	-	294 488	32 788	-	-	-	-	-	
	Überschuss	-	-	-	7 710,0	-	-	-	-	-	-	-	-	
7327	Neugestaltung des Museums													
	Keine Einnahmen													
	Ausgaben													
323 837 7327/8	Neuerichtung des Museums	1	-	60 000	60 000,0	-	353 000	120 001	-	-	-	-	-	
323 850 7327/1	Baukosten	-	-	200 000	-	-	1 590 180	320 000	-	-	-	-	-	
	Summe Ausgaben	1	-	260 000	60 000,0	-	1 943 180	320 001	-	-	-	-	-	
	Summe Einnahmen	-	-	-	-	-	-	-	-	-	-	-	-	
	Zuschuss	1	-	260 000	60 000,0	-	1 943 180	320 001	-	-	-	-	-	
	Überschuss	-	-	-	-	-	-	-	-	-	-	-	-	
7371	Neubau Löbbecke-Museum und Aquarium I. u. II. BA													
	Keine Einnahmen													
	Ausgaben													
323 850 7371/8	Baukosten	-	-	-	19 770,8	33 206 225	32 222 225	19 770	3 770	-	-	-	-	
	Summe Ausgaben	-	-	-	19 770,8	33 206 225	32 222 225	19 770	3 770	-	-	-	-	
	Summe Einnahmen	-	-	-	-	-	-	-	-	-	-	-	-	
	Zuschuss	-	-	-	-	33 206 225	32 222 225	-	3 770	-	-	-	-	
	Überschuss	-	-	-	19 770,8	-	-	19 770	-	-	-	-	-	

	Ansatz 1999 DM	Verf. Erm. 1999 DM	Ansatz 1994 DM	Rechnung 1993 DM	Objektbezogene Einnahmen / Gesamtkosten DM	bereitet, bis einschl. 1993 DM	Rechnung 1993 und Ansätze 1994 + 1995 DM		nach zu veranschlagen DM	Kassenwirksamkeit der Verpflichtungsvermüchtigungen 1996 - 1997 - 1998 - 1999 ff - jeweils 1 000 DM -				Vermerke	
							1994	1995		1996	1997	1998	1999 ff		
323 LÖBBECKE-MUSEUM + AQUAZOO/SCHIEDT-KEIM-STIFT., NATURKUNDL. HELMATMUSEUM															
7387 Werkzeuge und Geräte															
Keine Einnahmen															
Ausgaben															
323 835 7387/0 Erwerb von beweglichen Sachen des Anlagevermögens	-	-	10 000	1 900	-	71 738	11 900	-	-	-	-	-	-		
Summe Ausgaben	-	-	10 000	1 900	-	71 738	11 900	-	-	-	-	-	-		
Summe Einnahmen	-	-	-	-	-	-	-	-	-	-	-	-	-		
Zuschuss	-	-	10 000	1 900	-	71 738	11 900	-	-	-	-	-	-		
Überschuss	-	-	-	-	-	-	-	-	-	-	-	-	-		
8188 Ergänzung der Sammlungen															
Keine Einnahmen															
Ausgaben															
323 835 8188/0 Erwerb von beweglichen Sachen des Anlagevermögens	10 000	-	-	-	-	-	10 000	-	-	-	-	-	-		
Summe Ausgaben	10 000	-	-	-	-	-	10 000	-	-	-	-	-	-		
Summe Einnahmen	-	-	-	-	-	-	-	-	-	-	-	-	-		
Zuschuss	10 000	-	-	-	-	-	10 000	-	-	-	-	-	-		
Überschuss	-	-	-	-	-	-	-	-	-	-	-	-	-		
8315 Beschaffungen															
Keine Einnahmen															
Ausgaben															
323 835 8315/9 Mobiliar	4 900	-	4 900	728	-	18 258	8 800	-	-	-	-	-	-		Verfügungsberech. Amt 65
323 835 8315/0 Elektrogeräte	-	-	2 830	-	-	27 000	2 830	-	-	-	-	-	-		
Summe Ausgaben	4 900	-	7 730	728	-	45 258	11 630	-	-	-	-	-	-		
Summe Einnahmen	-	-	-	-	-	-	-	-	-	-	-	-	-		
Zuschuss	4 900	-	7 730	-	-	45 258	11 630	-	-	-	-	-	-		
Überschuss	-	-	-	728	-	-	-	-	-	-	-	-	-		
8341 Beschaffungen															
Einnahmen															
323 835 8341/4 Spenden	-	-	1	9 701	-	1 000	9 701	-	-	-	-	-	-		
Summe Einnahmen	-	-	1	9 701	-	1 000	9 701	-	-	-	-	-	-		
Ausgaben															
323 835 8341/8 Mobiliar	9 000	-	9 200	943	-	149 383	17 680	-	-	-	-	-	-		Verfügungsberech. Amt 65
323 835 8341/1 Erwerb von beweglichen Sachen des Anlagevermögens	-	-	1	9 083	-	125 545	9 700	-	-	-	-	-	-		
323 835 8341/6 Einrichtung eines EDV-Arbeitsplatzes	-	-	35 000	-	-	-	35 000	-	-	-	-	-	-		
Summe Ausgaben	9 000	-	44 201	9 926	-	274 928	62 380	-	-	-	-	-	-		
Summe Einnahmen	-	-	1	9 701	-	1 000	9 701	-	-	-	-	-	-		
Zuschuss	9 000	-	44 200	-	-	273 928	52 679	-	-	-	-	-	-		
Überschuss	-	-	-	943	-	-	-	-	-	-	-	-	-		

	Ansatz 1996 DM	Verpl. Einn. 1996 DM	Ansatz 1994 DM	Rechnung 1996 DM	Überschüssige Einnahmen / Gesamtkosten DM	Rechnung 1993 und Ansätze 1994 + 1995 DM		noch zu veranschlagen DM	Kassenwirksamkeit der Verpflichtungsmöglichkeiten 1996 - 1997 - 1998 - 1999 ff. - jeweils 1 000 DM -					
						bereitgestellt bis einschl. 1992 DM	DM		1996	1997	1998	1999 ff.	Vermerke	
323 Lössbecke-Museum + Aquazoo/Scheidt-Keim-Stift., Naturkundl. Heimatmuseum														
9355 Wertverbessernde Maßnahmen														
Keine Einnahmen														
Ausgaben														
323 953 9355/1 Technische Einrichtungen für die Tiergehege	25 000	-	25 000	58 000,00	-	88 319	104 000	-	-	-	-	-	-	-
Summe Ausgaben	25 000	-	25 000	58 000,00	-	88 319	104 000	-	-	-	-	-	-	-
Summe Einnahmen	-	-	-	-	-	-	-	-	-	-	-	-	-	-
Zuschuss	25 000	-	25 000	58 000,00	-	88 319	104 000	-	-	-	-	-	-	-
Überschuss	-	-	-	-	-	-	-	-	-	-	-	-	-	-
325 Stadtmuseum														
7325 Neuschaffungen für die Sammlungen														
Einnahmen														
325 381 7325/4 Zuweisung des Landes	-	-	1	-	-	142 700	1	-	-	-	-	-	-	-
325 387 7325/1 Spenden	-	-	1	-	-	425 408	1	-	-	-	-	-	-	-
Summe Einnahmen	-	-	2	-	-	568 108	2	-	-	-	-	-	-	-
Ausgaben														
325 933 7325/0 Erwerb von beweglichen Sachen des Anlagevermögens	35 000	-	35 000	84 000,00	-	2 680 725	134 007	-	-	-	-	-	-	-
Summe Ausgaben	35 000	-	35 000	84 000,00	-	2 680 725	134 007	-	-	-	-	-	-	-
Summe Einnahmen	-	-	2	-	-	568 108	2	-	-	-	-	-	-	-
Zuschuss	35 000	-	34 998	84 000,00	-	2 112 558	134 005	-	-	-	-	-	-	-
Überschuss	-	-	-	-	-	-	-	-	-	-	-	-	-	-
7345 3. Bauabschnitt														
Einnahmen														
325 381 7345/0 Landeszuweisung	-	-	-	10 000,00	1 540 942	3 054 000	10 000	514 058	-	-	-	-	-	-
Summe Einnahmen	-	-	-	10 000,00	1 540 942	3 054 000	10 000	514 058	-	-	-	-	-	-
Ausgaben														
325 935 7345/5 Inneneinrichtung	-	-	-	50 000,00	488 000	588 800	50 000	22 800	-	-	-	-	-	-
325 950 7345/0 Baukosten	-	-	-	388 700,00	10 890 000	10 307 300	388 700	-	-	-	-	-	-	-
Summe Ausgaben	-	-	-	338 700,00	11 188 000	10 870 100	338 700	22 800	-	-	-	-	-	-
Summe Einnahmen	-	-	-	10 000,00	1 540 942	3 054 000	10 000	514 058	-	-	-	-	-	-
Zuschuss	-	-	-	328 700,00	1 838 058	7 818 100	328 700	491 258	-	-	-	-	-	-
Überschuss	-	-	-	-	-	-	-	-	-	-	-	-	-	-

		Ansatz 1993 DM	Verpfl. Erm. 1993 DM	Ansatz 1994 DM	Rechnung 1994 DM	Überschuss Einnahmen / Gesamterlöse DM	berichtig. bis einschl. 1992 DM	Rechnung 1993 und Ansätze 1994 + 1995 DM	nach zu veranschlagen DM	Kasseneffektivität der Verpflichtungsermächtigungen 1996 1997 1998 1999 ff - jeweils 1.000 DM -				Vermerke	
325	Stadtmuseum														
7385	Werkzeuge und Geräte														
	Keine Einnahmen														
	Ausgaben														
325 935 7385/4	Erwerb von beweglichen Sachen des Anlagevermögens	-	-	-	8 982,1	-	170 537	9 904	-	-	-	-	-	-	-
325 938 7385/9	Beschaffung von Funkgeräten	-	-	-	8 266,4	-	-	9 255	-	-	-	-	-	-	-
	Summe Ausgaben	-	-	-	17 248,5	-	170 537	19 159	-	-	-	-	-	-	-
	Summe Einnahmen	-	-	-	-	-	-	-	-	-	-	-	-	-	-
	Zuschuss	-	-	-	-	-	170 537	-	-	-	-	-	-	-	-
	Überschuss	-	-	-	-	-	-	913	-	-	-	-	-	-	-
8385	Bauliche Maßnahmen														
	Keine Einnahmen														
	Ausgaben														
325 962 8385/5	Einbau von Ausstellungsläden	-	-	10 000	10 000,0	-	9 700	20 000	-	-	-	-	-	-	-
	Summe Ausgaben	-	-	10 000	10 000,0	-	9 700	20 000	-	-	-	-	-	-	-
	Summe Einnahmen	-	-	-	-	-	-	-	-	-	-	-	-	-	-
	Zuschuss	-	-	10 000	10 000,0	-	9 700	20 000	-	-	-	-	-	-	-
	Überschuss	-	-	-	-	-	-	-	-	-	-	-	-	-	-
8317	Leibrenten														
	Keine Einnahmen														
	Ausgaben														
325 935 8317/0	Leibrente	42 897	-	43 401	42 071,4	-	574 847	128 368	-	-	-	-	-	-	Verfügungsberecht. Amt 20
	Summe Ausgaben	42 897	-	43 401	42 071,4	-	574 847	128 368	-	-	-	-	-	-	-
	Summe Einnahmen	-	-	-	-	-	-	-	-	-	-	-	-	-	-
	Zuschuss	42 897	-	43 401	42 071,4	-	574 847	128 368	-	-	-	-	-	-	-
	Überschuss	-	-	-	-	-	-	-	-	-	-	-	-	-	-
9325	Beschaffung von Mobiliar														
	Keine Einnahmen														
	Ausgaben														
325 935 9325/1	Mobiliar	-	-	-	15 800,0	-	20 494	15 800	-	-	-	-	-	-	-
	Summe Ausgaben	-	-	-	15 800,0	-	20 494	15 800	-	-	-	-	-	-	-
	Summe Einnahmen	-	-	-	-	-	-	-	-	-	-	-	-	-	-
	Zuschuss	-	-	-	-	-	20 494	-	-	-	-	-	-	-	-
	Überschuss	-	-	-	-	-	-	15 800	-	-	-	-	-	-	-

		Ansatz 1996 DM	Verpfl.Erm.1996 DM	Ansatz 1994 DM	Rechnung 1996 DM	Überschüssige Einnahmen / Gesamtkosten DM	bereitgest. bis einschl. 1992 DM	Rechnung 1993 und Ansätze 1994 + 1995 DM	noch zu veranschlagen DM	Kassenzuverlässigkeit der Verpflichtungsermächtigungen 1996 1997 1998 1999 ff - jeweils 1.000 DM -				Vermerke		
325	Stadtmuseum															
325 992	Carl und Ruth Lasterbach-Stiftung															
	Keine Einnahmen															
	Ausgaben:															
325 992 992/9	Ausbau Sachgesch. (Archiv)	-	-	300 000	-	300 000	-	300 000	-	-	-	-	-	-	-	-
	Summe Ausgaben	-	-	300 000	-	300 000	-	300 000	-	-	-	-	-	-	-	-
	Summe Einnahmen	-	-	-	-	-	-	-	-	-	-	-	-	-	-	-
	Zuschuss	-	-	300 000	-	300 000	-	300 000	-	-	-	-	-	-	-	-
	Überschuss	-	-	-	-	-	-	-	-	-	-	-	-	-	-	-
327	Dumont-Lindemann-Archiv															
7066	Ergänzung der Sammlung															
	Einnahmen															
327 361 7066/3	Landeszweisung	1	-	-	20 000,0	-	-	20 001	-	-	-	-	-	-	-	Mehreinnahmen wachen zu Mindereinnahmen führen zu Minderausgaben bei 935.7066/3
	Summe Einnahmen	1	-	-	20 000,0	-	-	20 001	-	-	-	-	-	-	-	-
	Ausgaben															
327 305 7066/0	Ergänzung des Archivs	15 000	-	-	50 000,0	-	30 000	65 000	-	-	-	-	-	-	-	Siehe 361 7066/3
	Summe Ausgaben	15 000	-	-	50 000,0	-	30 000	65 000	-	-	-	-	-	-	-	-
	Summe Einnahmen	1	-	-	20 000,0	-	-	20 001	-	-	-	-	-	-	-	-
	Zuschuss	14 999	-	-	30 000,0	-	30 000	44 999	-	-	-	-	-	-	-	-
	Überschuss	-	-	-	-	-	-	-	-	-	-	-	-	-	-	-
7381	Holzgärtnerhaus															
	Keine Einnahmen															
	Ausgaben:															
327 935 7381/1	Inventar	-	-	-	1 747,6	-	-	1 747	-	-	-	-	-	-	-	-
	Summe Ausgaben	-	-	-	1 747,6	-	-	1 747	-	-	-	-	-	-	-	-
	Summe Einnahmen	-	-	-	-	-	-	-	-	-	-	-	-	-	-	-
	Zuschuss	-	-	-	-	-	-	-	-	-	-	-	-	-	-	-
	Überschuss	-	-	-	1 747,6	-	-	1 747	-	-	-	-	-	-	-	-
8851	Beschaffungen															
	Keine Einnahmen															
	Ausgaben:															
327 337 8851/3	Beschaffung von Hard- und Software	-	-	-	7 878,9	-	-	7 878	-	-	-	-	-	-	-	-
	Summe Ausgaben	-	-	-	7 878,9	-	-	7 878	-	-	-	-	-	-	-	-
	Summe Einnahmen	-	-	-	-	-	-	-	-	-	-	-	-	-	-	-
	Zuschuss	-	-	-	-	-	-	-	-	-	-	-	-	-	-	-
	Überschuss	-	-	-	7 878,9	-	-	7 878	-	-	-	-	-	-	-	-

		Ansatz 1995 DM	Verpfl. Erm. 1995 DM	Ansatz 1994 DM	Rechnung 1994 DM	Quartbezogene Einnahmen / Detailkosten DM	bereitgest. bis einschl. 1992 DM	Rechnung 1993 und Ansätze 1994 + 1995 DM	noch zu veranschlagen DM	Kassawirksame / Verpflichtungsermächtigungen 1996 1997 1998 1999 ff. jeweils 1 000 DM -				Vermerke		
327	Dumont-Lindemann-Archiv															
9384	Leibrenten															
	Keine Einnahmen															
	Ausgaben															
327 938 9384/7	Leibrente	11 318	-	11 318	11 318	-	33 944	33 944	-	-	-	-	-	-	-	Verfügungsberecht. Amt 20
	Summe Ausgaben	11 318	-	11 318	11 318	-	33 944	33 944	-	-	-	-	-	-	-	
	Summe Einnahmen	-	-	-	-	-	-	-	-	-	-	-	-	-	-	
	Zuschuss	11 318	-	11 318	11 318	-	33 944	33 944	-	-	-	-	-	-	-	
	Überschuss	-	-	-	-	-	-	-	-	-	-	-	-	-	-	
328	Stadtarchiv															
9353	Beschaffung von Mobiliar															
	Keine Einnahmen															
	Ausgaben															
328 935 9353/7	Erwerb von beweglichen Sachen des Anlagevermögens	10 000	-	22 000		-	58 400	32 000	-	-	-	-	-	-	-	Verfügungsberecht. Amt 65
	Summe Ausgaben	10 000	-	22 000		-	58 400	32 000	-	-	-	-	-	-	-	
	Summe Einnahmen	-	-	-	-	-	-	-	-	-	-	-	-	-	-	
	Zuschuss	10 000	-	22 000		-	58 400	32 000	-	-	-	-	-	-	-	
	Überschuss	-	-	-	-	-	-	-	-	-	-	-	-	-	-	
330	Theaterverwaltung															
7321	Baumaßnahmen Opernhaus															
	Keine Einnahmen															
	Ausgaben															
330 950 7321/1	Bauekosten - allgemein-	-	-	300 000	1 038 700	-	8 664 668	1 429 700	-	-	-	-	-	-	-	
330 955 7321/3	Raumprogramm Deutsche Oper am Rhein	-	-	-	300 000	-	-	300 000	-	-	-	-	-	-	-	
330 957 7321/5	Sanierung Gebäudetechnik Deutsche Oper am Rhein	-	-	-	135 000	-	-	135 000	-	-	-	-	-	-	-	
	Summe Ausgaben	-	-	300 000	1 524 700	-	8 664 668	1 914 700	-	-	-	-	-	-	-	
	Summe Einnahmen	-	-	-	-	-	-	-	-	-	-	-	-	-	-	
	Zuschuss	-	-	300 000	1 524 700	-	8 664 668	1 914 700	-	-	-	-	-	-	-	
	Überschuss	-	-	-	-	-	-	-	-	-	-	-	-	-	-	
7330	Werkstattgebäude															
	Keine Einnahmen															
	Ausgaben															
330 950 7330/1	Bauekosten	-	-	-	80 000	-	1 068 570	80 000	-	-	-	-	-	-	-	
	Summe Ausgaben	-	-	-	80 000	-	1 068 570	80 000	-	-	-	-	-	-	-	
	Summe Einnahmen	-	-	-	-	-	-	-	-	-	-	-	-	-	-	
	Zuschuss	-	-	-	80 000	-	1 068 570	80 000	-	-	-	-	-	-	-	
	Überschuss	-	-	-	-	-	-	-	-	-	-	-	-	-	-	

	Ansatz 1996 DM	Verf. Erl. 1996 DM	Ansatz 1994 DM	Rechnung 1996 DM	Geplante Einnahmen / Ausgaben DM	bereits einricht. 1992 DM	Rechnung 1993 und Ansätze 1994 + 1995 DM		noch zu veranschlagen DM	Kassenwirksamkeit der Verpflichtungsermächtigungen 1996 1997 1998 1999 ff - jeweils 1.000 DM -				Vermerke	
							1993	1994		1995	1996	1997	1998		1999 ff
330 Theaterverwaltung															
7333 Bühnentechnische Einrichtungen															
Keine Einnahmen															
Ausgaben															
330 835 7333/1 Erwerb von beweglichen Sachen des Anlagevermögens	110 000	-	82 000	74 480	-	1 721 647	288 455	-	-	-	-	-	-		
Summe Ausgaben	110 000	-	82 000	74 480	-	1 721 647	288 455	-	-	-	-	-	-		
Summe Einnahmen	-	-	-	-	-	-	-	-	-	-	-	-	-		
Zuschuss	110 000	-	82 000	74 480	-	1 721 647	288 455	-	-	-	-	-	-		
Überschuss	-	-	-	-	-	-	-	-	-	-	-	-	-		
7334 Instrumente															
Keine Einnahmen															
Ausgaben															
330 835 7334/0 Erwerb von beweglichen Sachen des Anlagevermögens	45 000	-	-	28 300	-	678 625	73 500	-	-	-	-	-	-		
Summe Ausgaben	45 000	-	-	28 300	-	678 625	73 500	-	-	-	-	-	-		
Summe Einnahmen	-	-	-	-	-	-	-	-	-	-	-	-	-		
Zuschuss	45 000	-	-	28 300	-	678 625	73 500	-	-	-	-	-	-		
Überschuss	-	-	-	-	-	-	-	-	-	-	-	-	-		
7335 Probenhaus Oberkassel															
Einnahmen															
330 388 7335/4 Spenden	-	-	1	18 820	-	-	18 820	-	-	-	-	-	-		
Summe Einnahmen	-	-	1	18 820	-	-	18 820	-	-	-	-	-	-		
Ausgaben															
330 835 7335/8 Werkzeuge und Geräte aus Spenden	-	-	-	18 815	-	-	18 815	-	-	-	-	-	-		
330 990 7335/2 Baukosten	40 800	-	111 000	316 100	-	2 977 025	487 920	-	-	-	-	-	-		Verfügungsbericht, Amt 55
Summe Ausgaben	40 800	-	111 000	334 915	-	2 977 025	487 735	-	-	-	-	-	-		
Summe Einnahmen	-	-	1	18 832	-	-	18 820	-	-	-	-	-	-		
Zuschuss	40 800	-	110 999	316 119,8	-	2 977 025	487 915	-	-	-	-	-	-		
Überschuss	-	-	-	-	-	-	-	-	-	-	-	-	-		
8305 Lagerhalle Selbecker Straße															
Keine Einnahmen															
Ausgaben															
330 990 8305/8 Baukosten	-	-	-	48 780	34 828 778	2 558 008	48 780	22 000 000	-	-	-	-	-		
Summe Ausgaben	-	-	-	48 780	34 828 778	2 558 008	48 780	22 000 000	-	-	-	-	-		
Summe Einnahmen	-	-	-	-	-	-	-	-	-	-	-	-	-		
Zuschuss	-	-	-	48 780	34 828 778	2 558 008	48 780	22 000 000	-	-	-	-	-		
Überschuss	-	-	-	-	-	-	-	-	-	-	-	-	-		



	Ansatz 1996 DM	Verpl. Erm. 1995 DM	Ansatz 1994 DM	Rechnung 1995 DM
330 Theaterverwaltung				
8361 Beschaffungen				
Keine Einnahmen				
Ausgaben				
330 936 8361/2 Mobilar	27 900	-	23 800	83 823,8
330 936 8361/7 Einrichtungen der Nachrichtentechnik	24 000	-	24 000	24 000,0
330 937 8361/1 Elektrogeräte	30 000	-	-	-
Summe Ausgaben	81 900	-	47 800	83 823,8
Summe Einnahmen	-	-	-	-
Zuschuss	81 900	-	47 800	83 823,8
Überschuss	-	-	-	-
9009 Kartenvorverkaufverbund				
Einnahmen				
330 361 9009/4 Landesleistung	-	-	180 000	-
Summe Einnahmen	-	-	180 000	-
Ausgaben				
330 909 3009/0 Einrichtung eines Kartenverkaufsystems	-	-	218 937	-
Summe Ausgaben	-	-	218 937	-
Summe Einnahmen	-	-	180 000	-
Zuschuss	-	-	38 937	-
Überschuss	-	-	-	-
9282 Arbeitssicherheitsmaßn. u. Asbestsanierung Oper				
Keine Einnahmen				
Ausgaben				
330 950 9282/1 Baukosten	2 623 300	-	4 873 339	-
Summe Ausgaben	2 623 300	-	4 873 339	-
Summe Einnahmen	-	-	-	-
Zuschuss	2 623 300	-	4 873 339	-
Überschuss	-	-	-	-
9287 Asbestentsorgung Opernhaus				
Keine Einnahmen				
Ausgaben				
330 950 9287/6 Baukosten	-	-	-	783 063
Summe Ausgaben	-	-	-	783 063
Summe Einnahmen	-	-	-	-
Zuschuss	-	-	-	783 063
Überschuss	-	-	-	-

Zusätzliche Einnahmen / Gesamtkosten DM	bereitgest. bis einschl. 1992 DM	Rechnung 1993 und Ansätze 1994 + 1995 DM		noch zu veranschlagen DM	Kassenwirksamkeit der Verpflichtungsermächtigungen 1990 1997 1998 1999 ff. - jeweils 1 000 DM -				Vermerke
		1993	1994		1997	1998	1999 ff.		
-	591 709	116 900	-	-	-	-	-	-	Verfügungsberecht. Amt 65
-	187 721	72 000	-	-	-	-	-	-	Verfügungsberecht. Amt 18
-	420 390	30 000	-	-	-	-	-	-	Verfügungsberecht. Amt 65
-	1 209 826	218 900	-	-	-	-	-	-	
-	1 209 826	218 900	-	-	-	-	-	-	
-	-	-	-	-	-	-	-	-	
180 000	-	180 000	-	-	-	-	-	-	
180 000	-	180 000	-	-	-	-	-	-	
218 937	-	218 937	-	-	-	-	-	-	
218 937	-	218 937	-	-	-	-	-	-	
180 000	-	180 000	-	-	-	-	-	-	
38 937	-	38 937	-	-	-	-	-	-	
12 184 339	-	7 499 539	-	4 684 800	-	-	-	-	Verfügungsberecht. Amt 65
12 184 339	-	7 499 539	-	4 684 800	-	-	-	-	
12 184 339	-	7 499 539	-	4 684 800	-	-	-	-	
10 222 160	1 405 180	783 063	-	8 050 947	-	-	-	-	
10 222 160	1 405 180	783 063	-	8 050 947	-	-	-	-	
10 222 160	1 405 180	783 063	-	8 050 947	-	-	-	-	

331 Orchester und Konzerte

7339 Instrumente

Keine Einnahmen

Ausgaben

	Ansatz 1999 DM	Verf. Erm. 1999 DM	Ansatz 1994 DM	Rechnung 1999 DM
331 935 7339/0 Erwerb von beweglichen Sachen des Anlagevermögens	142 000	-	142 000	81 740,0
Summe Ausgaben	142 000	-	142 000	81 740,0
Summe Einnahmen	-	-	-	-
Zuschuss	142 000	-	142 000	81 740,0
Überschuss	-	-	-	-

9624 Beschaffung von Mobiliar

Keine Einnahmen

Ausgaben

	Ansatz 1999 DM	Verf. Erm. 1999 DM	Ansatz 1994 DM	Rechnung 1999 DM
331 935 9624/2 Beschaffung von Mobiliar	-	-	-	3 724,0
Summe Ausgaben	-	-	-	3 724,0
Summe Einnahmen	-	-	-	-
Zuschuss	-	-	-	3 724,0
Überschuss	-	-	-	-

333 Schauspielhaus

7383 Umbaumaßnahmen Schauspielhaus

Einnahmen

	Ansatz 1999 DM	Verf. Erm. 1999 DM	Ansatz 1994 DM	Rechnung 1999 DM
333 965 7383/0 Erstattung zuvor gezahlter Investitionsmittel	-	-	-	8 260,0
Summe Einnahmen	-	-	-	8 260,0

Ausgaben

	Ansatz 1999 DM	Verf. Erm. 1999 DM	Ansatz 1994 DM	Rechnung 1999 DM
333 965 7383/2 Zuschuß für Investitionen	190 000	-	190 495	190 000,0
Summe Ausgaben	190 000	-	190 495	190 000,0
Summe Einnahmen	-	-	-	8 260,0
Zuschuss	190 000	-	190 495	143 740,0
Überschuss	-	-	-	-

8318 Multifunktionales Zentrum

Einnahmen

	Ansatz 1999 DM	Verf. Erm. 1999 DM	Ansatz 1994 DM	Rechnung 1999 DM
333 961 8318/7 Landestzuweisung	642 830	-	-	1 735 800,0
Summe Einnahmen	642 830	-	-	1 735 800,0

Ausgaben

	Ansatz 1999 DM	Verf. Erm. 1999 DM	Ansatz 1994 DM	Rechnung 1999 DM
333 962 8318/0 Grunderwerb	-	-	787 450	-
333 960 8318/8 Baukosten	-	-	-	3 214 000,0
333 963 8318/1 Errichtung eines Zaunes	2 100	-	-	2 100,0
Summe Ausgaben	2 100	-	787 450	3 214 000,0
Summe Einnahmen	642 830	-	-	1 735 800,0
Zuschuss	-	-	787 450	1 478 400,0
Überschuss	640 730	-	-	-

übertragene Einnahmen / Gesamtkosten DM	bereitgest. bis einrech. 1992 DM	Rechnung 1993 und Ansätze 1994 + 1995 DM		noch zu veranschlagen DM	Kassenwirksamkeit der Verpflichtungsmächtigungen 1996 1997 1998 1999 ff - jeweils 1 000 DM -				Vermerke
		1993	1994		1995	1996			
-	1 503 844	385 740	-	-	-	-	-	-	
-	1 503 844	385 740	-	-	-	-	-	-	
-	1 503 844	385 740	-	-	-	-	-	-	
-	-	3 724	-	-	-	-	-	-	
-	-	3 724	-	-	-	-	-	-	
-	-	-	-	-	-	-	-	-	
-	-	3 724	-	-	-	-	-	-	
-	-	-	-	-	-	-	-	-	
-	33 437	8 260	-	-	-	-	-	-	
-	33 437	8 260	-	-	-	-	-	-	
-	2 560 787	450 495	-	-	-	-	-	-	
-	2 560 787	450 495	-	-	-	-	-	-	
-	33 437	8 260	-	-	-	-	-	-	
-	2 527 380	444 235	-	-	-	-	-	-	
4 014 430	1 735 800	2 278 830	-	-	-	-	-	-	
4 014 430	1 735 800	2 278 830	-	-	-	-	-	-	
787 450	-	787 450	-	-	-	-	-	-	
10 107 700	7 341 300	3 214 000	448 000	-	-	-	-	-	
2 100	-	2 100	-	-	-	-	-	-	Verfügungsberech. Amt 65
10 897 250	7 341 300	4 003 750	448 000	-	-	-	-	-	
4 014 430	1 735 800	2 278 830	-	-	-	-	-	-	
8 882 830	5 605 700	1 735 120	-	-	-	-	-	-	
-	-	-	448 000	-	-	-	-	-	

	Ansatz 1996 DM	Verpfl. Ern. 1996 DM	Ansatz 1994 DM	Rechnung 1996 DM	Überschuss Einnahmen / Gesamtkosten DM	bereitgest. bis simpl. 1992 DM	Rechnung 1993 und Ansätze 1994 + 1995 DM		noch zu veranschlagen DM	Kassenwirksamkeit der Verpflichtungsermächtigungen 1996 1997 1998 1999 ff - jeweils 1 000 DM -				
							1994 + 1995 DM	1996		1997	1998	1999 ff		
333 Schauspielhaus														
3374 Kantine Schauspielhaus														
Keine Einnahmen														
Ausgaben														
333 950 9374/4 Brandschutzmaßnahmen	-	-	-	3 000,-	-	13 195	2 000,-	-	-	-	-	-	-	-
Summe Ausgaben	-	-	-	3 000,-	-	13 195	2 000,-	-	-	-	-	-	-	-
Summe Einnahmen	-	-	-	-	-	-	-	-	-	-	-	-	-	-
Zuschuss	-	-	-	-	-	-	-	-	-	-	-	-	-	-
Überschuss	-	-	-	3 000,-	-	13 195	2 000,-	-	-	-	-	-	-	-
333 Asbestentsorgung														
Keine Einnahmen														
Ausgaben														
333 950 9389/2 Baukosten	-	-	-	67 727,8	-	117 045	56 780	67 727	7 492	-	-	-	-	-
Summe Ausgaben	-	-	-	67 727,8	-	117 045	56 780	67 727	7 492	-	-	-	-	-
Summe Einnahmen	-	-	-	-	-	-	-	-	-	-	-	-	-	-
Zuschuss	-	-	-	-	-	-	-	-	-	-	-	-	-	-
Überschuss	-	-	-	67 727,8	-	117 045	56 780	67 727	7 492	-	-	-	-	-
334 Tonhalle														
7394 Bau der Tonhalle														
Keine Einnahmen														
Ausgaben														
334 938 7384/5 Elektrogeräte	-	-	-	75 000,-	-	-	300 317	75 000	-	-	-	-	-	-
334 938 7384/9 Mobile Erweiterung	-	-	-	-	-	-	-	-	-	-	-	-	-	-
Bühnenanlage	-	-	-	8 413,-	-	-	86 700	8 413	-	-	-	-	-	-
Summe Ausgaben	-	-	-	81 413,-	-	-	387 017	81 413	-	-	-	-	-	-
Summe Einnahmen	-	-	-	-	-	-	-	-	-	-	-	-	-	-
Zuschuss	-	-	-	-	-	-	-	-	-	-	-	-	-	-
Überschuss	-	-	-	81 413,-	-	-	387 017	81 413	-	-	-	-	-	-
8314 Beschaffungen														
Keine Einnahmen														
Ausgaben														
334 935 8314/0 Mobiliar	-	-	-	54 854,-	-	-	15 477	54 854	-	-	-	-	-	-
Summe Ausgaben	-	-	-	54 854,-	-	-	15 477	54 854	-	-	-	-	-	-
Summe Einnahmen	-	-	-	-	-	-	-	-	-	-	-	-	-	-
Zuschuss	-	-	-	-	-	-	-	-	-	-	-	-	-	-
Überschuss	-	-	-	54 854,-	-	-	15 477	54 854	-	-	-	-	-	-

		Ansatz 1995 DM	Verpl. Erm. 1995 DM	Ansatz 1994 DM	Rechnung 1995 DM	Darüberliegende Einnahmen / Gesamtkosten DM	Bereitgestellt bis einschl. 1992 DM	Rechnung 1993 und Ansätze 1994 + 1995 DM	nach zu veranschlagen DM	Kasseneffektivität der Verpflichtungsermächtigungen 1996 1997 1998 1999 ff - jeweils 1 000 DM -	Vermerke
334	Tonhalle										
8550	Kartenvorverkaufverbund										
	Einnahmen										
334 301 8550/0	Landeszweisung	-	-	280 000	-	280 000	-	280 000	-		
	Summe Einnahmen	-	-	280 000	-	280 000	-	280 000	-		
	Ausgaben										
334 303 8550/8	Einrichtung eines Karten- vorverkaufsystems	-	-	329 000	-	329 000	-	329 000	-		
	Summe Ausgaben	-	-	329 000	-	329 000	-	329 000	-		
	Summe Einnahmen	-	-	280 000	-	280 000	-	280 000	-		
	Zuschuss	-	-	49 000	-	49 000	-	49 000	-		
	Überschuss	-	-	-	-	-	-	-	-		
8372	Alarm- und Feuermeldeanlage										
	Keine Einnahmen										
	Ausgaben										
334 350 8372/8	Feuerscheinrichtungen	-	-	65 000	-	65 000	-	65 000	-		
	Summe Ausgaben	-	-	65 000	-	65 000	-	65 000	-		
	Summe Einnahmen	-	-	-	-	-	-	-	-		
	Zuschuss	-	-	65 000	-	65 000	-	65 000	-		
	Überschuss	-	-	-	-	-	-	-	-		
335	Clara-Schumann-Musikschule										
7296	Instrumente										
	Einnahmen										
335 301 7296/7	Zuweisung des Landes	60 000	-	60 000	60 000,0	-	1 579 356	180 000	-		Mehreinnahmen wachen zu Mindereinnahmen führen zu Minderausgaben bei 335 7296/3
	Summe Einnahmen	60 000	-	60 000	60 000,0	-	1 579 356	180 000	-		
	Ausgaben										
335 305 7296/3	Erwerb von beweglichen Sachen des Anlagevermögens	75 000	-	75 000	69 730,0	-	1 904 481	219 730	-		Siehe 301 7296/7
	Summe Ausgaben	75 000	-	75 000	69 730,0	-	1 904 481	219 730	-		
	Summe Einnahmen	60 000	-	60 000	60 000,0	-	1 579 356	180 000	-		
	Zuschuss	15 000	-	15 000	9 130,0	-	345 125	39 730	-		
	Überschuss	-	-	-	-	-	-	-	-		

335 Clara-Schumann-Musikschule
7374 Stiftung zur Förderung begabter Schüler

	Ansatz 1995 DM	Verf. Erl. 1995 DM	Ansatz 1994 DM	Rechnung 1995 DM
Einnahmen				
335 927 7374/5	2 700	-	2 700	1 400,00
	<u>2 700</u>		<u>2 700</u>	<u>1 400,00</u>
Ausgaben				
335 927 7374/4 335 936 7374/3	-	-	-	4 000,00
	2 700	-	2 700	16 000,00
	<u>2 700</u>		<u>2 700</u>	<u>20 000,00</u>
				<u>1 600,00</u>
				<u>20 000,00</u>
				<u>-</u>

9349 Musikschulzentrum Adlerstraße

	Ansatz 1995 DM	Verf. Erl. 1995 DM	Ansatz 1994 DM	Rechnung 1995 DM
Keine Einnahmen				
Ausgaben				
335 935 9349/9	-	179 000	-	20 000,00
335 990 9349/3	-	6 398 000	-	890 000,00
		<u>6 577 000</u>		<u>910 000,00</u>
				<u>870 000,00</u>
				<u>-</u>
				<u>870 000,00</u>
				<u>-</u>

336 Förderung privater Theater und ähnlicher Einrichtungen

9395 Ehemalige Turnhalle Urdenbacher Allee 19

	Ansatz 1995 DM	Verf. Erl. 1995 DM	Ansatz 1994 DM	Rechnung 1995 DM
Einnahmen				
336 301 9395/6	-	-	-	35 000,00
				<u>35 000,00</u>
Ausgaben				
336 950 9395/7	-	-	-	35 389,00
				<u>35 389,00</u>
				<u>35 000,00</u>
				<u>389,00</u>
				<u>-</u>
				<u>100 289</u>

Quartbezogene Einnahmen / Gesamtkosten DM	bereitgest. bis einschl. 1992 DM	Rechnung 1993 und Ansätze 1994 + 1995 DM		noch zu veranschlagen DM	Kassenwirksamkeit der Verpflichtungsmchtigungen 1996 1997 1998 1999 ff				Vermerke
		1994	1995		1996	1997	1998	1999 ff	
-	62 200	7 200	-	-	-	-	-	-	-
-	62 200	7 200	-	-	-	-	-	-	-
-	62 200	6 000	-	-	-	-	-	-	-
-	100 115	21 400	-	-	-	-	-	-	-
-	162 315	23 400	-	-	-	-	-	-	-
-	62 200	7 200	-	-	-	-	-	-	-
-	100 115	22 200	-	-	-	-	-	-	-
189 000	-	30 000	179 000	179	-	-	-	-	Verfügungsberech. Amt 83
6 539 000	1 291 000	650 000	6 398 000	4 300	1 898	-	-	-	Verfügungsberech. Amt 85
6 728 000	1 291 000	670 000	6 577 000	4 379	1 898	-	-	-	
6 728 000	1 291 000	670 000	6 577 000						
400 000	350 000	35 000	15 000						
400 000	350 000	35 000	15 000						
600 000	550 000	35 289	65 289						
600 000	550 000	35 289	65 289						
400 000	350 000	35 000	15 000						
100 000	200 000	289	-						
			100 289						

		Ansatz 1995 DM	Verf. Erm 1995 DM	Ansatz 1994 DM	Rechnung 1994 DM	Objektbezogene Einnahmen / Ausgaben DM	Rechnung 1993 bereitet, bis einschl. 1992 DM	Rechnung 1993 und Ansätze 1994 + 1995 DM	noch zu veranschlagen DM	Kassenwirksamkeit der Verpflichtungsermächtigungen 1996 - 1997 - 1998 - 1999 ff - jeweils 1.000 DM -				Vermerke	
340	Allgemeine Kunstpflege														
7341	Ankäufe aus der Großen D'orfer Kunstausstellung														
	Keine Einnahmen														
	Ausgaben														
340 935 7341/2	Erwerb von beweglichen Sachen des Anlagevermögens	170 000	-	170 000	169 900	-	2 172 300	509 950	-	-	-	-	-	-	-
	Summe Ausgaben	170 000	-	170 000	169 900	-	2 172 300	509 950	-	-	-	-	-	-	-
	Summe Einnahmen	-	-	-	-	-	-	-	-	-	-	-	-	-	-
	Zuschuss	170 000	-	170 000	169 900	-	2 172 300	509 950	-	-	-	-	-	-	-
	Überschuss	-	-	-	-	-	-	-	-	-	-	-	-	-	-
7350	Darlehen Düsseldorf Künstleratelier GmbH														
	Einnahmen														
340 307 7350/8	Rückzahlung von Darlehen	560	-	560	560	-	2 240	1 680	-	-	-	-	-	-	Verfügungsberechl. Amt 20
	Summe Einnahmen	560	-	560	560	-	2 240	1 680	-	-	-	-	-	-	-
	Keine Ausgaben														
	Summe Ausgaben	-	-	-	-	-	-	-	-	-	-	-	-	-	-
	Summe Einnahmen	560	-	560	560	-	2 240	1 680	-	-	-	-	-	-	-
	Zuschuss	-	-	-	-	-	-	-	-	-	-	-	-	-	-
	Überschuss	560	-	560	560	-	2 240	1 680	-	-	-	-	-	-	-
7375	Kunstpalaest														
	Keine Einnahmen														
	Ausgaben														
340 950 7375/1	Baukosten	-	-	-	2 041 560	1 284 950	3 308 531	2 041 560	-	-	-	-	-	-	-
	Summe Ausgaben	-	-	-	2 041 560	1 284 950	3 308 531	2 041 560	-	-	-	-	-	-	-
	Summe Einnahmen	-	-	-	-	-	-	-	-	-	-	-	-	-	-
	Zuschuss	-	-	-	-	1 284 950	3 308 531	-	-	-	-	-	-	-	-
	Überschuss	-	-	-	2 041 560	-	-	2 041 560	-	-	-	-	-	-	-
8342	Ankäufe von Objekten und Sammlungen f.d. Museen														
	Einnahmen														
340 345 8342/0	Erlöse aus dem Verkauf "Junger Kunst"	5 000	-	5 000	-	-	-	10 000	-	-	-	-	-	-	Mehreinnahmen wachen zu Mindereinnahmen führen zu Minderausgaben bei 008 8342/0
	Summe Einnahmen	5 000	-	5 000	-	-	-	10 000	-	-	-	-	-	-	-
	Ausgaben														
340 935 8342/6	Erwerb von beweglichen Sachen des Anlagevermögens	25 000	-	80 000	80 000	-	599 829	125 000	-	-	-	-	-	-	-
340 938 8342/0	Ankauf Junger Kunst	110 000	-	105 000	90 000	-	661 131	265 000	-	-	-	-	-	-	Siehe 345 8342/0
	Summe Ausgaben	135 000	-	185 000	170 000	-	1 260 960	390 000	-	-	-	-	-	-	-
	Summe Einnahmen	5 000	-	5 000	-	-	-	10 000	-	-	-	-	-	-	-
	Zuschuss	130 000	-	180 000	170 000	-	1 260 960	380 000	-	-	-	-	-	-	-
	Überschuss	-	-	-	-	-	-	-	-	-	-	-	-	-	-



	Ansatz 1996 DM	Verf. Erl. 1996 DM	Ansatz 1994 DM	Rechnung 1996 DM	Zweckbezogene Einnahmen / Gesamtkosten DM	bereitet, bis einschl. 1992 DM	Rechnung 1993 und Ansätze 1994 + 1995 DM		noch zu veranschlagen DM	Kassenswirksamkeit der Verpflichtungsmöglichkeiten 1996 1997 1998 1999 ff - jeweils 1 000 DM -				Vermerke	
							1994	1995		1996	1997	1998	1999 ff		
340 Allgemeine Kunstpflege															
8386 Erbschaften und Nachlässe															
Einnahmen															
340 367 8386/4 Erlöse aus Erbschaften und Nachlässen	-	-	-	72 571,2	-	326 203	72 571	-	-	-	-	-	-		
Summe Einnahmen	-	-	-	72 571,2	-	326 203	72 571	-	-	-	-	-	-		
Ausgaben															
340 925 9386/3 Erwerb von beweglichen Sachen des Anlagevermögens	-	-	-	72 571,2	-	317 995	72 571	-	-	-	-	-	-		
Summe Ausgaben	-	-	-	72 571,2	-	317 995	72 571	-	-	-	-	-	-		
Summe Einnahmen	-	-	-	72 571,2	-	326 203	72 571	-	-	-	-	-	-		
Zuschuss	-	-	-	-	-	-	-	-	-	-	-	-	-		
Überschuss	-	-	-	-	-	8 208	-	-	-	-	-	-	-		
341 Restaurierungszentrum															
8323 Restaurierungszentrum															
Einnahmen															
341 345 8323/4 Verkauf von Geräten	1	-	1	-	-	32 030	2	-	-	-	-	-	-		Mehreinnahmen weichen zu Mindereinnahmen führen zu Minderausgaben bei 836 8323/4
341 367 8323/0 Spenden	1	-	1	-	207 501	207 500	2	1	-	-	-	-	-		Mehreinnahmen weichen zu Mindereinnahmen führen zu Minderausgaben bei 836 8323/4
Summe Einnahmen	2	-	2	-	207 501	209 530	4	1	-	-	-	-	-		
Ausgaben															
341 926 8323/4 Erwerb von beweglichen Sachen des Anlagevermögens	10 000	-	10 000	1 154,5	-	1 843 006	21 154	-	-	-	-	-	-		Siehe 345 8323/4 Siehe 347 8323/0
341 928 8323/8 Thermohygraph	-	-	-	8 882,3	-	-	8 000	-	-	-	-	-	-		
341 954 8323/2 Arbeitsanfertigung	30 000	-	15 000	-	-	-	45 000	-	-	-	-	-	-		Verfügungsberecht. Amt 65
341 955 8323/7 Umwälzung Alarmanlage	-	-	28 800	-	-	-	28 800	-	-	-	-	-	-		
Summe Ausgaben	40 000	-	53 800	8 837,5	-	1 843 006	103 822	-	-	-	-	-	-		
Summe Einnahmen	2	-	2	-	207 501	209 530	4	1	-	-	-	-	-		
Zuschuss	28 800	-	53 706	8 837,5	-	1 603 478	103 816	1	-	-	-	-	-		
Überschuss	-	-	-	-	207 501	-	-	-	-	-	-	-	-		
350 Volkshochschule															
7313 Einrichtung von Unterrichts-/Bürräumen															
Einnahmen															
350 361 7313/0 Zuweisung des Landes	-	-	-	10 145,8	-	59 500	10 145	-	-	-	-	-	-		
Summe Einnahmen	-	-	-	10 145,8	-	59 500	10 145	-	-	-	-	-	-		
Ausgaben															
350 925 7313/7 Inventar	-	-	10 000	10 000,0	-	104 204	20 000	-	-	-	-	-	-		
350 936 7313/0 Beschaffung von DV-Geräten und Zubehör	-	-	-	3 134,5	-	-	3 134	-	-	-	-	-	-		
Summe Ausgaben	-	-	10 000	13 134,5	-	104 204	23 134	-	-	-	-	-	-		
Summe Einnahmen	-	-	-	10 145,8	-	-	59 500	-	-	-	-	-	-		
Zuschuss	-	-	10 000	2 984,9	-	44 704	12 889	-	-	-	-	-	-		
Überschuss	-	-	-	-	-	-	-	-	-	-	-	-	-		

		Ansatz 1995 DM	Verf. Erm. 1995 DM	Ansatz 1994 DM	Rechnung 1995 DM	Zusätzliche Einnahmen / Gesamtkosten DM	bereitgest. bis einschl. 1992 DM	Rechnung 1993 und Ansatz 1994 + 1995 DM	noch zu veranschlagen DM	Kassenwirksamkeit der Verpflichtungsmöglichkeiten 1996 1997 1998 1999 ff - jeweils 1 000 DM -				Vermerke	
350	Volkshochschule														
7355	Einrichtungen für den naturwiss. Bereich														
	Keine Einnahmen														
	Ausgaben														
350 005 7355/2	Erwerb von beweglichen Sachen des Anlagevermögens	15 000	-	15 000	92 833,9	-	88 142	92 833	-	-	-	-	-	-	-
	Summe Ausgaben	15 000	-	15 000	92 833,9	-	88 142	92 833	-	-	-	-	-	-	-
	Summe Einnahmen	-	-	-	-	-	-	-	-	-	-	-	-	-	-
	Zuschuss	15 000	-	15 000	92 833,9	-	88 142	92 833	-	-	-	-	-	-	-
	Überschuss	-	-	-	-	-	-	-	-	-	-	-	-	-	-
7356	Lehr- und Lernmittel der übrigen Fachbereiche														
	Keine Einnahmen														
	Ausgaben														
350 835 7356/0	Erwerb von beweglichen Sachen des Anlagevermögens	5 000	-	13 000	-	-	471 932	18 000	-	-	-	-	-	-	-
	Summe Ausgaben	5 000	-	13 000	-	-	471 932	18 000	-	-	-	-	-	-	-
	Summe Einnahmen	-	-	-	-	-	-	-	-	-	-	-	-	-	-
	Zuschuss	5 000	-	13 000	-	-	471 932	18 000	-	-	-	-	-	-	-
	Überschuss	-	-	-	-	-	-	-	-	-	-	-	-	-	-
8303	Lehr- und Lernmittel des Bereichs Sprachen														
	Keine Einnahmen														
	Ausgaben														
350 035 8303/5	Erwerb von beweglichen Sachen des Anlagevermögens	-	-	-	4 056,3	-	159 182	4 056	-	-	-	-	-	-	-
	Summe Ausgaben	-	-	-	4 056,3	-	159 182	4 056	-	-	-	-	-	-	-
	Summe Einnahmen	-	-	-	-	-	-	-	-	-	-	-	-	-	-
	Zuschuss	-	-	-	4 056,3	-	159 182	4 056	-	-	-	-	-	-	-
	Überschuss	-	-	-	-	-	-	-	-	-	-	-	-	-	-
8956	EDV-Bildungszentrum Am Volksgarten														
	Keine Einnahmen														
	Ausgaben														
350 935 8956/0	Inventar	-	-	-	9 885,8	-	-	9 885	-	-	-	-	-	-	-
350 900 8956/4	Verlagerung EDV (Redinghovenstr.) - Baukosten	-	-	-	200 000,0	-	-	200 000	-	-	-	-	-	-	-
350 901 8956/9	Wertverbessernde Maßnahmen	20 000	-	-	-	200 000,0	145 000	20 000	125 000	-	-	-	-	-	Verfügungsberecht. Amt 65
	Summe Ausgaben	20 000	-	-	209 885,8	200 000,0	345 000	329 885	125 000	-	-	-	-	-	-
	Summe Einnahmen	-	-	-	-	-	-	-	-	-	-	-	-	-	-
	Zuschuss	20 000	-	-	209 885,8	200 000,0	345 000	329 885	125 000	-	-	-	-	-	-
	Überschuss	-	-	-	-	-	-	-	-	-	-	-	-	-	-

	Ansatz 1995 DM	Verpl.Erm.1995 DM	Ansatz 1994 DM	Rechnung 1994 DM
350 Volkshochschule				
9252 Beschaffung für kostendeckende Maßnahmen				
Einnahmen				
350 300 9252/4 Gerätebenutzungsbeitrag	-	-	1	23 252
Summe Einnahmen	-	-	1	23 252
Ausgaben				
350 300 9252/9 Erwerb von beweglichen Sachen des Anlagevermögens	-	-	1	23 116
Summe Ausgaben	-	-	1	23 116
Summe Einnahmen	-	-	1	23 252
Zuschuss	-	-	-	-
Überschuss	-	-	-	136
9258 Beschaffungen aus Geräteumlagen				
Einnahmen				
350 301 9258/8 Einnahmen aus der Geräteumlage	-	-	-	42 543
Summe Einnahmen	-	-	-	42 543
Ausgaben				
350 303 9258/8 Erwerb von beweglichen Sachen des Anlagevermögens	-	-	-	42 543
Summe Ausgaben	-	-	-	42 543
Summe Einnahmen	-	-	-	42 543
Zuschuss	-	-	-	-
Überschuss	-	-	-	-
9359 VHS-Biogarten				
Keine Einnahmen				
Ausgaben				
350 950 9359/0 Baukosten	-	-	-	18 153
Summe Ausgaben	-	-	-	18 153
Summe Einnahmen	-	-	-	-
Zuschuss	-	-	-	-
Überschuss	-	-	-	18 153
351 Heimvolkshochschule Schloß Mickeln				
7388 Beschaffungen				
Keine Einnahmen				
Ausgaben				
351 935 7388/4 Inventar	9 300	-	10 000	10 697
351 938 7388/9 Erwerb von beweglichen Sachen des Anlagevermögens	10 000	-	30 000	3 819
Summe Ausgaben	19 300	-	30 000	14 516
Summe Einnahmen	-	-	-	-
Zuschuss	19 300	-	30 000	18 735
Überschuss	-	-	-	-

Objektbezogene Einnahmen / Gesamtkosten DM	bereitgest. bis sticht. 1992 DM	Rechnung 1993 und Ansatz 1994 + 1995 DM	noch zu veranschlagen DM	Kassenwirksamkeit der Verpflichtungsermächtigungen			
				1996	1997	1998	1999 ff. Vermerke
-	208 462	23 251	-	-	-	-	-
-	208 462	23 251	-	-	-	-	-
-	148 093	23 174	-	-	-	-	-
-	148 093	23 174	-	-	-	-	-
-	208 462	23 251	-	-	-	-	-
-	80 369	77	-	-	-	-	-
-	96 215	42 544	-	-	-	-	-
-	96 215	42 544	-	-	-	-	-
-	134 298	42 544	-	-	-	-	-
-	134 298	42 544	-	-	-	-	-
-	96 215	42 544	-	-	-	-	-
-	38 083	-	-	-	-	-	-
-	11 600	18 153	-	-	-	-	-
-	11 600	18 153	-	-	-	-	-
-	11 600	18 153	-	-	-	-	-
-451 124	381 098	30 088	40 000	-	-	-	Verfügungsberechl. Amt 65
112 747	38 889	38 857	40 001	-	-	-	Verfügungsberechl. Amt 65
363 871	417 945	68 925	80 001	-	-	-	-
363 871	417 945	68 925	80 001	-	-	-	-

351 Heimvolkshochschule Schloß Mickeln

8516 Wertverbessernde Maßnahmen

Keine Einnahmen

Ausgaben

	Ansatz 1990 DM	Verpfl. Erm. 1990 DM	Ansatz 1994 DM	Rechnung 1990 DM
351 950 8516/4 Baukosten	36 600	-	-	-
Summe Ausgaben	36 600	-	-	-
Summe Einnahmen	-	-	-	-
Zuschuss	36 600	-	-	-
Überschuss	-	-	-	-

9365 Brandabschnitt Schloß Mickeln

Keine Einnahmen

Ausgaben

	Ansatz 1990 DM	Verpfl. Erm. 1990 DM	Ansatz 1994 DM	Rechnung 1990 DM
351 950 9365/4 Baukosten	-	-	-	5 631,2
Summe Ausgaben	-	-	-	5 631,2
Summe Einnahmen	-	-	-	-
Zuschuss	-	-	-	-
Überschuss	-	-	-	5 631,2

352 Stadtbüchereien

7343 Aus- und Umbau von Büchereien

Keine Einnahmen

Ausgaben

	Ansatz 1990 DM	Verpfl. Erm. 1990 DM	Ansatz 1994 DM	Rechnung 1990 DM
352 950 7343/3 Baukosten	73 000	-	90 000	80 203,9
Summe Ausgaben	73 000	-	90 000	80 203,9
Summe Einnahmen	-	-	-	-
Zuschuss	73 000	-	90 000	80 203,9
Überschuss	-	-	-	-

7394 Beschaffungen

Einnahmen

	Ansatz 1990 DM	Verpfl. Erm. 1990 DM	Ansatz 1994 DM	Rechnung 1990 DM
352 961 7394/7 Zuweisung des Landes	-	-	-	5 132,0
Summe Einnahmen	-	-	-	5 132,0

Ausgaben

	Ansatz 1990 DM	Verpfl. Erm. 1990 DM	Ansatz 1994 DM	Rechnung 1990 DM
352 935 7394/3 Erwerb von beweglichen Sachen des Anlagevermögens	61 000	-	70 000	58 188,8
352 936 7394/8 PC, Telefaxgeräte	-	-	-	11 010,7
352 940 7394/4 Buchreinigungsautomat	-	-	-	4 370,0
Summe Ausgaben	61 000	-	70 000	73 569,5
Summe Einnahmen	-	-	-	5 132,0
Zuschuss	61 000	-	70 000	70 037,5
Überschuss	-	-	-	-

Zweckbezogene Einnahmen / Gesamtkosten DM	bereitet, bis einschl. 1992 DM	Rechnung 1993 und Ansatz 1994 + 1995 DM		noch zu veranschlagen DM	Kassenwirksamkeit der Verpflichtungsmächtigungen 1995 1997 1998 1999 ff - jeweils 1 000 DM -				Vermerke	
		1994	1995		1996	1997				
-	-	36 600	-	-	-	-	-	-	-	Verfügungsberecht. Amt 65
-	-	36 600	-	-	-	-	-	-	-	
-	-	36 600	-	-	-	-	-	-	-	
-	-	-	-	-	-	-	-	-	-	
-	31 000	5 631,2	-	-	-	-	-	-	-	
-	31 000	5 631,2	-	-	-	-	-	-	-	
-	31 000	5 631,2	-	-	-	-	-	-	-	
-	-	-	-	-	-	-	-	-	-	
-	1 914 174	255 209	-	-	-	-	-	-	-	Verfügungsberecht. Amt 65
-	1 914 174	255 209	-	-	-	-	-	-	-	
-	1 914 174	255 209	-	-	-	-	-	-	-	
-	-	-	-	-	-	-	-	-	-	
-	11 208	5 132	-	-	-	-	-	-	-	
-	11 208	5 132	-	-	-	-	-	-	-	
-	-	-	-	-	-	-	-	-	-	
-	341 414	190 788	-	-	-	-	-	-	-	Verfügungsberecht. Amt 65
-	15 744	11 010	-	-	-	-	-	-	-	
-	-	4 370	-	-	-	-	-	-	-	
-	257 158	208 168	-	-	-	-	-	-	-	
-	11 208	5 132	-	-	-	-	-	-	-	
-	245 950	201 036	-	-	-	-	-	-	-	

		Ansatz 1995 DM	Verf. Ern. 1995 DM	Ansatz 1994 DM	Rechnung 1995 DM	Objektbezogene Einnahmen / Gesamtkosten DM	bereitgest. bis einschl. 1992 DM	Rechnung 1993 und Ansätze 1994 + 1995 DM	noch zu veranschlagen DM	Kassenwirksamkeit der Verpflichtungsmachtigungen 1996 1997 1998 1999 ff. - jeweils 1 000 DM -				Vermerke	
352	Stadtbüchereien														
7724	Verbundkatalogisierung - Geräte u. Ausstattung														
	Einnahmen														
352 351 7724/1	Zuweisung des Landes	18 000	-	-	-	18 000	-	18 000	-						
	Summe Einnahmen	18 000				18 000		18 000							
	Ausgaben														
352 355 7724/8	Erwerb von beweglichen Sachen des Anlagevermögens	18 000	-	-	-	18 000	-	18 000	-						
	Summe Ausgaben	18 000				18 000		18 000							
	Summe Einnahmen	18 000				18 000		18 000							
	Zuschuss	-				-		-							
	Überschuss	-				-		-							
353	Schulische Weiterbildung														
7338	Kosten für geförderte Projekte														
	Keine Einnahmen														
	Ausgaben														
353 335 7338/8	Erwerb von beweglichen Sachen des Anlagevermögens	-	-	-	32 000	35 174	191 051	32 000	187 877						
	Summe Ausgaben	-	-	-	32 000	35 174	191 051	32 000	187 877						
	Summe Einnahmen	-	-	-	-	-	-	-	-						
	Zuschuss	-	-	-	32 000	35 174	191 051	32 000	187 877						
	Überschuss	-	-	-	-	-	-	-	-						
9354	Franklinstraße														
	Keine Einnahmen														
	Ausgaben														
353 335 9354/8	Erwerb von beweglichen Sachen des Anlagevermögens	-	-	-	70 087	-	24 409	70 087	-						
	Summe Ausgaben	-	-	-	70 087	-	24 409	70 087	-						
	Summe Einnahmen	-	-	-	-	-	-	-	-						
	Zuschuss	-	-	-	70 087	-	24 409	70 087	-						
	Überschuss	-	-	-	-	-	-	-	-						
355	Weiterbildungszentrum														
7336	Weiterbildungszentrum														
	Keine Einnahmen														
	Ausgaben														
355 330 7336/4	Baukosten	85 000	-	-	82 000	-	30 109 503	137 000	-						
355 355 7336/7	Sonnenschutz	45 000	-	32 000	32 000	-	83 040	109 000	-						
	Summe Ausgaben	130 000	-	32 000	114 000	-	33 172 573	236 000	-						
	Summe Einnahmen	-	-	-	-	-	-	-	-						
	Zuschuss	110 000	-	32 000	142 000	-	33 172 573	236 000	-						
	Überschuss	-	-	-	-	-	-	-	-						

Verfügungsberechl. Amt 65

		Ansatz 1999 DM	Verpfl.Erm.1999 DM	Ansatz 1994 DM	Rechnung 1993 DM	Querschnitts- Einnahmen / Gesamtkosten DM	Rechnung 1993 und Ansätze 1994 + 1999 DM	nach zu veranschlagen DM	Kassenwirksamkeit der Verpflichtungsmöglichkeiten 1996 1997 1998 1999 ff - jeweils 1.000 DM -				Vermerke	
355	Weiterbildungszentrum													
9379	Audio- und Videostudio													
	Keine Einnahmen													
	Ausgaben													
355 935 9379/0	Erwerb von beweglichen Sachen des Anlagevermögens	10 663	-	17 500	24 982,9	-	341 806	60 725	-	-	-	-	-	-
	Summe Ausgaben	10 663	-	17 500	24 982,9	-	341 806	60 725	-	-	-	-	-	-
	Summe Einnahmen	-	-	-	-	-	-	-	-	-	-	-	-	-
	Zuschuss	10 663	-	17 500	24 982,9	-	341 806	60 725	-	-	-	-	-	-
	Überschuss	-	-	-	-	-	-	-	-	-	-	-	-	-
356	Palais Wittgenstein													
9392	Beschaffungen													
	Keine Einnahmen													
	Ausgaben													
356 935 9392/0	Erwerb von beweglichen Sachen des Anlagevermögens	-	-	-	1,8	-	54 557	9	-	-	-	-	-	-
	Summe Ausgaben	-	-	-	1,8	-	54 557	9	-	-	-	-	-	-
	Summe Einnahmen	-	-	-	-	-	-	-	-	-	-	-	-	-
	Zuschuss	-	-	-	-	-	54 557	9	-	-	-	-	-	-
	Überschuss	-	-	-	1,8	-	-	-	-	-	-	-	-	-
357	Filminstitut													
9311	Einrichtung Filmwerkstatt mit Videostudio													
	Keine Einnahmen													
	Ausgaben													
357 935 9311/0	Erwerb von beweglichen Sachen des Anlagevermögens	-	-	-	294,0	-	482 175	294	-	-	-	-	-	-
	Summe Ausgaben	-	-	-	294,0	-	482 175	294	-	-	-	-	-	-
	Summe Einnahmen	-	-	-	-	-	-	-	-	-	-	-	-	-
	Zuschuss	-	-	-	-	-	482 175	-	-	-	-	-	-	-
	Überschuss	-	-	-	294,0	-	-	294	-	-	-	-	-	-
9389	Einrichtung d. Filmmuseums, Archivs u. Filmarchive													
	Keine Einnahmen													
	Ausgaben													
357 935 9389/7	Ankauf von Filmkopien, Beteiligung an Filmprojekten	-	-	-	1 368,0	-	212 108	1 368	-	-	-	-	-	-
	Summe Ausgaben	-	-	-	1 368,0	-	212 108	1 368	-	-	-	-	-	-
	Summe Einnahmen	-	-	-	-	-	-	-	-	-	-	-	-	-
	Zuschuss	-	-	-	-	-	212 108	-	-	-	-	-	-	-
	Überschuss	-	-	-	1 368,0	-	-	1 368	-	-	-	-	-	-

	Ansatz 1995 DM	Verpfl. Ent. 1995 DM	Ansatz 1994 DM	Rechnung 1994 DM	Quelberogene Einnahmen / Gesamtkosten DM	Rechnung 1993 und Ansätze 1994 + 1995 DM	noch zu veranschlagen DM	Kassenwirksamkeit der Verpflichtungsminderungen 1996 - 1997 - 1998 - 1999 € - jeweils 1.000 DM -	Vermerke
357 Filminstitut									
8390 Beschaffungen									
Keine Einnahmen									
Ausgaben									
357 935 8390/0 Inventar	-	-	-	18 881,0	-	124 675	15 088	-	-
Summe Ausgaben	-	-	-	18 881,0	-	124 675	15 088	-	-
Summe Einnahmen	-	-	-	-	-	-	-	-	-
Zuschuss	-	-	-	-	-	-	-	-	-
Überschuss	-	-	-	18 881,0	-	124 675	15 088	-	-
8348 Ankauf und Archivierung von NRW-Filmproduktionen									
Einnahmen									
357 961 8348/4 Landeszuweisung	-	-	-	30 286,0	-	219 923	30 286	-	-
Summe Einnahmen	-	-	-	30 286,0	-	219 923	30 286	-	-
Ausgaben									
357 935 8348/0 Erwerb von beweglichen Sachen des Anlagevermögens	-	-	-	3 975,6	-	252 984	3 975	-	-
Summe Ausgaben	-	-	-	3 975,6	-	252 984	3 975	-	-
Summe Einnahmen	-	-	-	30 286,0	-	219 923	30 286	-	-
Zuschuss	-	-	-	-	-	-	-	-	-
Überschuss	-	-	-	34 201,0	-	33 001	34 201	-	-
360 Allgemeine Gemeinschaftspflege									
7380 Beschaffungen									
Keine Einnahmen									
Ausgaben									
360 935 7380/3 Inventar	3 900	-	1 900	-	-	7 389	5 700	-	Verfügungsberecht. Amt 65
Summe Ausgaben	3 900	-	1 900	-	-	7 389	5 700	-	-
Summe Einnahmen	-	-	-	-	-	-	-	-	-
Zuschuss	3 900	-	1 900	-	-	7 389	5 700	-	-
Überschuss	-	-	-	-	-	-	-	-	-
8866 Auslagerung Fahnen- und Prospektlager (Kunstpalaest)									
Keine Einnahmen									
Ausgaben									
360 950 8866/0 Baukosten	-	-	-	87 169,0	-	459 780	87 169	-	-
360 951 8866/4 Beschaffung von Nähmaschinen incl. Dämmaterial	-	-	-	10 670,0	-	-	10 670	-	-
Summe Ausgaben	-	-	-	98 039,0	-	459 780	98 039	-	-
Summe Einnahmen	-	-	-	-	-	-	-	-	-
Zuschuss	-	-	-	98 039,0	-	459 780	98 039	-	-
Überschuss	-	-	-	-	-	-	-	-	-

360 Allgemeine Gemeinschaftspflege

9472 Hofgartenpavillon

Keine Einnahmen

Ausgaben

	Ansatz 1993 DM	Verpfl. Erm. 1993 DM	Ansatz 1994 DM	Rechnung 1993 DM
360 950 9472/4 Baukosten	-	-	-	24 000,-
Summe Ausgaben	-	-	-	24 000,-
Summe Einnahmen	-	-	-	-
Zuschuss	-	-	-	24 000,-
Überschuss	-	-	-	-

361

Stadtbildpflege

7391

Aufstellen von Brunnen, Plastiken u. Gedenktafeln

Einnahmen

	Ansatz 1993 DM	Verpfl. Erm. 1993 DM	Ansatz 1994 DM	Rechnung 1993 DM
361 366 7391/5 Spenden	-	1	-	40 000,-
Summe Einnahmen	-	1	-	40 000,-

Ausgaben

	Ansatz 1993 DM	Verpfl. Erm. 1993 DM	Ansatz 1994 DM	Rechnung 1993 DM
361 950 7391/3 Baukosten	-	-	1	3 000,-
Summe Ausgaben	-	-	1	3 000,-
Summe Einnahmen	-	1	-	40 000,-
Zuschuss	-	-	1	-
Überschuss	-	-	-	43 000,-

8649

Wasserversorg. 5 Innenstadtbrunnen

Keine Einnahmen

Ausgaben

	Ansatz 1993 DM	Verpfl. Erm. 1993 DM	Ansatz 1994 DM	Rechnung 1993 DM
361 950 8649/7 Baukosten	-	-	85 000	-
Summe Ausgaben	-	-	85 000	-
Summe Einnahmen	-	-	-	-
Zuschuss	-	-	85 000	-
Überschuss	-	-	-	-

Zusätzliche Einnahmen / Gesamtkosten DM	bereits bis einrech. 1993 DM	Rechnung 1993 und Ansätze 1994 + 1995 DM	noch zu veranschlagen DM	Kassenwirksamkeit der Verpflichtungsmäßigungen 1996 1997 1998 1999 ff				Vermerke
				-	-	-	-	

24 000	-	24 000	-	-	-	-	-	-
24 000	-	24 000	-	-	-	-	-	-
24 000	-	24 000	-	-	-	-	-	-

-	328 994	40 001	-	-	-	-	-	-
-	328 994	40 001	-	-	-	-	-	-

Mehreinnahmen wachsen zu
Mindereinnahmen führen
zu Minderausgaben bei
950 7391/3

148 000	2 185 207	2 998	2 014 209	-	-	-	-	-
148 000	2 185 207	2 998	2 014 209	-	-	-	-	-
148 000	328 994	40 001	-	-	-	-	-	-
148 000	1 836 213	-	-	-	-	-	-	-
-	-	42 999	2 014 209	-	-	-	-	-

Siehe 950 7391/3

	Ansatz 1995 DM	Verfl. Erm. 1995 DM	Ansatz 1994 DM	Rechnung 1994 DM	Zusatzbezogene Einnahmen / Gesamtsatz DM	bereitsgest. bis einrech. 1992 DM	Rechnung 1993 und Ansätze 1994 + 1995 DM		noch zu veranschlagen DM	Kassenwirksamkeit der Verpflichtungsmächtigungen 1996 1997 1998 1999 ff jeweils 1 000 DM				Vermerke	
							1993	1994		1995	1996	1997	1998		1999 ff
361	Stadt- und Denkmalpflege														
9335	Beihilfen für denkmalgeschützte Bauten														
Einnahmen															
361 361 9335/0															
	Zuweisung des Landes	100 000		100 000	100 000		841 000	300 000							Einnahmen dürfen nur für die Ausgaben bei Hist. 361 980 9335/1 verwendet werden.
	Summe Einnahmen	100 000		100 000	100 000		841 000	300 000							
Ausgaben															
361 980 9335/1	Förderung privater Denkmalpflege	200 000		200 000	200 000		2 152 784	600 000							
361 987 9335/8	Förderung bedeutender Einzelmaßnahmen				179 000		325 000	175 000							
	Summe Ausgaben	200 000		200 000	379 000		2 477 784	775 000							
	Summe Einnahmen	100 000		100 000	100 000		841 000	300 000							
	Zuschuss	100 000		100 000	275 000		1 636 784	475 000							
	Überschuss														
362	Schloß Benrath														
7348	Restaurierung Schloß Benrath														
Einnahmen															
362 367 7348/0	Stiftung Deutscher Denkmalschutz				155 000			155 000							
	Summe Einnahmen				155 000			155 000							
Ausgaben															
362 905 7348/0	Möbel				11 104		297 238	11 104							
362 902 7348/3	Baukosten Seitenflügel	500 000	500 000	500 000	500 000		2 611 857	1 500 000		500					Verfügungsberecht. Amt 65
362 904 7348/2	Restaurierung				58 400			58 400							
	Summe Ausgaben	500 000	500 000	500 000	569 504		2 909 095	1 569 504		500					
	Summe Einnahmen				155 000			155 000							
	Zuschuss	500 000		500 000	380 380		2 909 095	1 580 380							
	Überschuss														
7351	Ergänzung der Sammlungen														
Einnahmen															
362 367 7351/0	Spenden			1			7 100	1							
	Summe Einnahmen			1			7 100	1							
Ausgaben															
362 935 7351/0	Erwerb von beweglichen Sachen des Anlagevermögens	15 000		15 000	20 237		1 368 555	50 237							
	Summe Ausgaben	15 000		15 000	20 237		1 368 555	50 237							
	Summe Einnahmen			1			7 100	1							
	Zuschuss	15 000		14 999	20 237		1 359 456	50 236							
	Überschuss														

362

Schloß Benrath

8346

Beschaffungen

Keine Einnahmen

Ausgaben

	Ansatz 1994 DM	Verpl. Erm. 1995 DM	Ansatz 1994 DM	Rechnung 1994 DM
362 838 8346/3	3 000	-	1 500	40,0%
362 838 8346/7	10 000	-	8 000	3 9/10
Summe Ausgaben	13 000	-	7 500	3 13,0%
Summe Einnahmen	-	-	-	-
Zuschuss	13 000	-	7 500	3 13,0%
Überschuss	-	-	-	-

8356

Restaurierung batlicher Flügelbau

Keine Einnahmen

Ausgaben

	Ansatz 1994 DM	Verpl. Erm. 1995 DM	Ansatz 1994 DM	Rechnung 1994 DM
362 833 8356/5	40 000	-	-	89 281,4
Summe Ausgaben	40 000	-	-	89 281,4
Summe Einnahmen	-	-	-	-
Zuschuss	40 000	-	-	89 281,4
Überschuss	-	-	-	-

364

Orangerie Benrath

8319

Beschaffungen

Keine Einnahmen

Ausgaben

	Ansatz 1994 DM	Verpl. Erm. 1995 DM	Ansatz 1994 DM	Rechnung 1994 DM
364 858 8319/5	-	-	8 280	-
Summe Ausgaben	-	-	8 280	-
Summe Einnahmen	-	-	-	-
Zuschuss	-	-	8 280	-
Überschuss	-	-	-	-

8313

Musikfabrik NRW

Keine Einnahmen

Ausgaben

	Ansatz 1994 DM	Verpl. Erm. 1995 DM	Ansatz 1994 DM	Rechnung 1994 DM
364 860 8313/2	-	-	-	1 551,4
Summe Ausgaben	-	-	-	1 551,4
Summe Einnahmen	-	-	-	-
Zuschuss	-	-	-	1 551,4
Überschuss	-	-	-	-

Objektbezogene Einnahmen / Gesamtkosten DM	bereitsgest. bis einschl. 1992 DM	Rechnung 1993 und Ansätze 1994 + 1995 DM	noch zu veranschlagen DM	Kassenwirksamkeit der Verpflichtungsermächtigungen				Vermerke
				1996	1997	1998	1999 ff	
-	18 140	4 098	-	-	-	-	-	Verfügungsberecht. Amt 85
-	40 140	19 513	-	-	-	-	-	Verfügungsberecht. Amt 85
-	58 280	23 509	-	-	-	-	-	
-	58 280	23 509	-	-	-	-	-	
-	-	-	-	-	-	-	-	
17 835 318	2 154 200	821 581	18 303 099	-	-	-	-	Verfügungsberecht. Amt 85
17 835 318	2 154 200	821 581	18 303 099	-	-	-	-	
17 835 318	2 154 200	821 581	18 303 099	-	-	-	-	
-	-	8 280	-	-	-	-	-	
-	-	8 280	-	-	-	-	-	
-	-	8 280	-	-	-	-	-	
-	-	-	-	-	-	-	-	
18 000	10 198	1 551	4 251	-	-	-	-	
18 000	10 198	1 551	4 251	-	-	-	-	
18 000	10 198	1 551	4 251	-	-	-	-	
-	-	-	-	-	-	-	-	

	Ansatz 1995 DM	Verpfl. Erm. 1995 DM	Ansatz 1994 DM	Rechnung 1994 DM	Quittungsbetrag Einnahmen / Zuwendungen DM	Bereitgest. bis einst. 1992 DM	Rechnung 1993 und Ansätze 1994 + 1995 DM	noch zu veranschlagen DM	Kassenwirksamkeit der Verpflichtungsmächtigungen 1995 1997 1998 1999 ff jeweils 1.000 DM				Vermarkt.		
364 Orangerie Benrath															
5337 Bauliche Maßnahmen															
364 935 9337/2 Arbeitsleistung	-	-	-	182 900	-	-	182 900	-	-	-	-	-	-	-	-
	-	-	-	182 900	182 900	-	182 900	-	-	-	-	-	-	-	-
	-	-	-	-	-	-	-	-	-	-	-	-	-	-	-
	-	-	-	182 900	182 900	-	182 900	-	-	-	-	-	-	-	-
	-	-	-	-	-	-	-	-	-	-	-	-	-	-	-
365 Schiffahrtsmuseum															
7332 Neuschaffungen für die Sammlungen															
365 935 7332/3 Erwerb von beweglichen Sachen aus Anlagevermögen	-	-	-	5 404	-	39 800	5 404	-	-	-	-	-	-	-	-
	-	-	-	5 404	-	39 800	5 404	-	-	-	-	-	-	-	-
	-	-	-	-	-	-	-	-	-	-	-	-	-	-	-
	-	-	-	5 404	-	39 800	5 404	-	-	-	-	-	-	-	-
	-	-	-	-	-	-	-	-	-	-	-	-	-	-	-
366 Mahn- und Gedenkstätte															
8353 Bauliche Maßnahmen															
366 935 8353/1 Ausstattungsgegenstände inventar	-	-	-	28	-	489 499	2-	-	-	-	-	-	-	-	-
366 935 8353/2	-	-	-	3 773	-	99 642	3 773	-	-	-	-	-	-	-	-
	-	-	-	3 773	-	589 141	3 773	-	-	-	-	-	-	-	-
	-	-	-	-	-	-	-	-	-	-	-	-	-	-	-
	-	-	-	3 773	-	589 141	3 773	-	-	-	-	-	-	-	-
	-	-	-	-	-	-	-	-	-	-	-	-	-	-	-

		Ansatz 1995 DM	Verpl. Erm. 1995 DM	Ansatz 1994 DM	Rechnung 1993 DM	Zweckbezogene Einnahmen / Gesamterlöse DM	Rechnung 1993 und Ansätze 1994 + 1995 DM	nach zu veranschlagen DM	Kassenwirksamkeit der Verpflichtungsermächtigungen 1995 1997 1998 1999 ff - jeweils 1 000 DM -				Vermerke	
400	Verwaltung der Sozialhilfe													
7454	Beschaffung von Mobiliar													
	Keine Einnahmen													
	Ausgaben													
400 935 7454/8	Mobiliar	70 000	-	22 555	10 000	-	655 423	102 555	-	-	-	-	-	Verfügungsberecht. Amt 55
	Summe Ausgaben	70 000	-	22 555	10 000	-	655 423	102 555	-	-	-	-	-	
	Summe Einnahmen	-	-	-	-	-	-	-	-	-	-	-	-	
	Zuschuss	70 000	-	22 555	10 000	-	655 423	102 555	-	-	-	-	-	
	Überschuss	-	-	-	-	-	-	-	-	-	-	-	-	
7480	Einrichtung von Bildschirmarbeitsplätzen													
	Keine Einnahmen													
	Ausgaben													
400 935 7480/0	Beschaffung von Mobiliar	-	-	-	10 839	-	714 990	10 839	-	-	-	-	-	
	Summe Ausgaben	-	-	-	10 839	-	714 990	10 839	-	-	-	-	-	
	Summe Einnahmen	-	-	-	-	-	-	-	-	-	-	-	-	
	Zuschuss	-	-	-	-	-	714 990	-	-	-	-	-	-	
	Überschuss	-	-	-	10 839	-	-	10 839	-	-	-	-	-	
407	Verwaltung der Jugendhilfe													
7485	Beschaffung von Mobiliar													
	Keine Einnahmen													
	Ausgaben													
407 935 7485/0	Mobiliar	90 075	-	90 053	-	-	631 008	100 128	-	-	-	-	-	Verfügungsberecht. Amt 55
	Summe Ausgaben	90 075	-	90 053	-	-	631 008	100 128	-	-	-	-	-	
	Summe Einnahmen	-	-	-	-	-	-	-	-	-	-	-	-	
	Zuschuss	90 075	-	90 053	-	-	631 008	100 128	-	-	-	-	-	
	Überschuss	-	-	-	-	-	-	-	-	-	-	-	-	
408	Versicherungsamt													
7483	Beschaffung von Mobiliar													
	Keine Einnahmen													
	Ausgaben													
408 935 7483/0	Mobiliar	-	-	-	20 074	-	22 750	20 074	-	-	-	-	-	
	Summe Ausgaben	-	-	-	20 074	-	22 750	20 074	-	-	-	-	-	
	Summe Einnahmen	-	-	-	-	-	-	-	-	-	-	-	-	
	Zuschuss	-	-	-	-	-	22 750	-	-	-	-	-	-	
	Überschuss	-	-	-	20 074	-	-	20 074	-	-	-	-	-	

	Ansatz 1993 DM	Verpf. Erm 1993 DM	Ansatz 1994 DM	Rechnung 1993 DM	Dienstreisene Einnahmen / Gesamtkosten DM	bereitsgest. bis einschl. 1992 DM	Rechnung 1993 und Ansätze 1994 + 1995 DM		noch zu veranschlagen DM	Kassensituation der Verpflichtungsvorgängen 1996 1997 1998 1999 - jeweils 1 000 DM -				Vermerke	
							1994	1995		1996	1997	1998	1999		
431 Soziale Einrichtungen für Ältere															
9400 Beschaffungen															
Keine Einnahmen															
Ausgaben															
431 935 9400/0 Elektrogeräte	-	-	-	9 748	-	115 770	9 748	-	-	-	-	-	-		
Summe Ausgaben	-	-	-	9 748	-	115 770	9 748	-	-	-	-	-	-		
Summe Einnahmen	-	-	-	-	-	-	-	-	-	-	-	-	-		
Zuschuss	-	-	-	-	-	115 770	-	-	-	-	-	-	-		
Überschuss	-	-	-	9 748	-	-	9 748	-	-	-	-	-	-		
9432 Wertverbessernde Maßnahmen															
Keine Einnahmen															
Ausgaben															
431 930 9432/5 Baukosten	800 000	-	180 000	107 300	-	193 500	1 067 300	-	-	-	-	-	-	Verfügungsbereit. Amt 55	
Summe Ausgaben	800 000	-	180 000	107 300	-	193 500	1 067 300	-	-	-	-	-	-		
Summe Einnahmen	-	-	-	-	-	-	-	-	-	-	-	-	-		
Zuschuss	800 000	-	180 000	107 300	-	193 500	1 067 300	-	-	-	-	-	-		
Überschuss	-	-	-	-	-	-	-	-	-	-	-	-	-		
432 Soziale Einrichtungen für pflegebedürftige ältere Menschen															
7400 Geräte u.ä. im Alten- und Altenpflegebereich															
Einnahmen															
432 387 7400/5 Spenden	100 000	-	100 000	-	-	418 941	200 000	-	-	-	-	-	-	Mehrnahmen wachen zu, Mindereinnahmen führen zu Minderausgaben bei 935 7400/5	
Summe Einnahmen	100 000	-	100 000	-	-	418 941	200 000	-	-	-	-	-	-		
Ausgaben															
432 935 7400/5 Erwerb von beweglichen Sachen des Anlagevermögens	100 000	-	100 000	13 873	-	493 339	213 927	-	-	-	-	-	-	Siehe 387 7400/5	
Summe Ausgaben	100 000	-	100 000	13 873	-	493 339	213 927	-	-	-	-	-	-		
Summe Einnahmen	100 000	-	100 000	-	-	418 941	200 000	-	-	-	-	-	-		
Zuschuss	-	-	-	13 873	-	74 398	13 927	-	-	-	-	-	-		
Überschuss	-	-	-	-	-	-	-	-	-	-	-	-	-		
7499 Sanitärtechnische Geräte															
Keine Einnahmen															
Ausgaben															
432 935 7499/0 Erwerb von beweglichen Sachen des Anlagevermögens	341 400	-	-	121 967	-	600 078	239 403	-	-	-	-	-	-	Verfügungsbereit. Amt 55	
Summe Ausgaben	341 400	-	-	121 967	-	600 078	239 403	-	-	-	-	-	-		
Summe Einnahmen	-	-	-	-	-	-	-	-	-	-	-	-	-		
Zuschuss	341 400	-	-	-	-	600 078	239 403	-	-	-	-	-	-		
Überschuss	-	-	-	121 967	-	-	-	-	-	-	-	-	-		

	Ansatz 1995 DM	Verpfl. Erm. 1995 DM	Ansatz 1994 DM	Rechnung 1995 DM	Zweckbezogene Einnahmen / Gesamtkosten DM	bereitgest. bis einschl. 1992 DM	Rechnung 1993 und Ansätze 1994 + 1995 DM	noch zu veranschlagen DM	Kassenwirksamkeit der Verpflichtungsermächtigungen				Vermerke		
									1996	1997	1998	1999 ff			
432 Soziale Einrichtungen für pflegebedürftige ältere Menschen															
8400 Elektrogeräte															
Keine Einnahmen															
Ausgaben															
432 935 8400/1 Erwerb von beweglichen Sachen des Anlagevermögens	32 700	-	-	28 300,0	-	888 454	81 050	-	-	-	-	-	-	-	Verfügungsberecht. Amt 55
Summe Ausgaben	32 700	-	-	28 300,0	-	888 454	81 050	-	-	-	-	-	-	-	
Summe Einnahmen	-	-	-	-	-	-	-	-	-	-	-	-	-	-	
Zuschuss	32 700	-	-	28 300,0	-	888 454	81 050	-	-	-	-	-	-	-	
Überschuss	-	-	-	-	-	-	-	-	-	-	-	-	-	-	
8420 Nachrichtentechnische Einrichtungen															
Keine Einnahmen															
Ausgaben															
432 935 8420/0 Erwerb von beweglichen Sachen des Anlagevermögens	55 800	-	-	33 000,0	-	98 722	88 600	-	-	-	-	-	-	-	Verfügungsberecht. Amt 55
Summe Ausgaben	55 800	-	-	33 000,0	-	98 722	88 600	-	-	-	-	-	-	-	
Summe Einnahmen	-	-	-	-	-	-	-	-	-	-	-	-	-	-	
Zuschuss	55 800	-	-	33 000,0	-	98 722	88 600	-	-	-	-	-	-	-	
Überschuss	-	-	-	-	-	-	-	-	-	-	-	-	-	-	
8440 Kraftfahrzeuge															
Einnahmen															
432 345 8440/0 Erlös aus der Veräußerung von Vermögen	-	-	-	18 500,0	-	1 800	16 500	-	-	-	-	-	-	-	
Summe Einnahmen	-	-	-	18 500,0	-	1 800	16 500	-	-	-	-	-	-	-	
Keine Ausgaben															
Summe Ausgaben	-	-	-	-	-	-	-	-	-	-	-	-	-	-	
Summe Einnahmen	-	-	-	18 500,0	-	1 800	16 500	-	-	-	-	-	-	-	
Zuschuss	-	-	-	-	-	-	-	-	-	-	-	-	-	-	
Überschuss	-	-	-	18 500,0	-	1 800	16 500	-	-	-	-	-	-	-	
8449 Beschaffung von Mobiliar															
Keine Einnahmen															
Ausgaben															
432 935 8449/0 Erwerb von beweglichen Sachen des Anlagevermögens	227 800	-	-	43 225,0	-	888 488	184 375	-	-	-	-	-	-	-	
Summe Ausgaben	227 800	-	-	43 225,0	-	888 488	184 375	-	-	-	-	-	-	-	
Summe Einnahmen	-	-	-	-	-	-	-	-	-	-	-	-	-	-	
Zuschuss	227 800	-	-	-	-	888 488	184 375	-	-	-	-	-	-	-	
Überschuss	-	-	-	43 225,0	-	-	-	-	-	-	-	-	-	-	

	Ansatz 1995 DM	Verpfl. Entf. 1995 DM	Ansatz 1994 DM	Rechnung 1993 DM	Zweckbezogene Einnahmen / Gesamtkosten DM	bereitgest. bis einschl. 1992 DM	Rechnung 1993 und Ansätze 1994 + 1995 DM		noch zu veranschlagen DM	Kasseneffektivität der Verpflichtungsmachtigkeiten 1996 1997 1998 1999 ff. - jeweils 1 000 DM -				Vermerke	
							1994	1995		1996	1997	1998	1999 ff.		
432 Soziale Einrichtungen für pflegebedürftige ältere Menschen															
8450 Wertverbessernde Maßnahmen															
Keine Einnahmen															
Ausgaben															
432 950 8450/4 Baukosten	250 000	-	101 400	181 700,0	-	2 849 581	189 891	-	-	-	-	-	-		
Summe Ausgaben	250 000	-	101 400	181 700,0	-	2 849 581	189 891	-	-	-	-	-	-		
Summe Einnahmen	-	-	-	-	-	-	-	-	-	-	-	-	-		
Zuschuss	250 000	-	101 400	-	-	2 849 581	189 891	-	-	-	-	-	-		
Überschuss	-	-	-	181 700,0	-	-	-	-	-	-	-	-	-		
8454 Apparate und Geräte															
Keine Einnahmen															
Ausgaben															
432 936 8454/3 Sonstige Geräte	56 400	-	134 000	77 400,0	-	328 544	257 800	-	-	-	-	-	-		
Summe Ausgaben	56 400	-	134 000	77 400,0	-	328 544	257 800	-	-	-	-	-	-		
Summe Einnahmen	-	-	-	-	-	-	-	-	-	-	-	-	-		
Zuschuss	56 400	-	134 000	77 400,0	-	328 544	257 800	-	-	-	-	-	-		
Überschuss	-	-	-	-	-	-	-	-	-	-	-	-	-		
9437 ADV-Ausstattung															
Keine Einnahmen															
Ausgaben															
432 935 9437/1 Erwerb von ADV-Ausstattung - Software	7 084	-	120 719	-	-	81 307	127 798	-	-	-	-	-	-		Vertigungsberech. Art 18
432 936 9437/8 ADV-Ausstattung - Hardware	33 648	-	325 903	-	-	-	328 552	-	-	-	-	-	-		Vertigungsberech. Art 18
Summe Ausgaben	40 732	-	446 622	-	-	81 307	456 350	-	-	-	-	-	-		
Summe Einnahmen	-	-	-	-	-	-	-	-	-	-	-	-	-		
Zuschuss	40 732	-	446 622	-	-	81 307	456 350	-	-	-	-	-	-		
Überschuss	-	-	-	-	-	-	-	-	-	-	-	-	-		
9447 Fortführung d. Planung u. Durchf. Umbaumaßn. Flöhe															
Keine Einnahmen															
Ausgaben															
432 980 9447/3 Baukosten	1 000 000	-	1 000 000	1 637 033,0	35 401 184	5 984 150	3 637 033	25 800 001	-	-	-	-	-		
Summe Ausgaben	1 000 000	-	1 000 000	1 637 033,0	35 401 184	5 984 150	3 637 033	25 800 001	-	-	-	-	-		
Summe Einnahmen	-	-	-	-	-	-	-	-	-	-	-	-	-		
Zuschuss	1 000 000	-	1 000 000	1 637 033,0	35 401 184	5 984 150	3 637 033	25 800 001	-	-	-	-	-		
Überschuss	-	-	-	-	-	-	-	-	-	-	-	-	-		

	Ansatz 1996 DM	Verpl. Einr. 1995 DM	Ansatz 1994 DM	Rechnung 1993 DM	Zusatzbezogene Einnahmen / Gesamtkosten DM	bereitgest. bis einschl. 1992 DM	Rechnung 1993 und Ansätze 1994 + 1995 DM	noch zu veranschlagen DM	Kassawirksambill der Verpflichtungsmächtigungen 1996 1997 1998 1999 ff - jeweils 1 000 DM -				Vermerke	
432 Soziale Einrichtungen für pflegebedürftige ältere Menschen														
3477 Fachseminar Altengflege														
Keine Einnahmen														
Ausgaben														
432 950 3477/5 Baukosten	-	-	-	58 841	-	295 050	58 841	-	-	-	-	-	-	
Summe Ausgaben	-	-	-	58 841	-	295 050	58 841	-	-	-	-	-	-	
Summe Einnahmen	-	-	-	-	-	-	-	-	-	-	-	-	-	
Zuschuss	-	-	-	-	-	295 050	-	-	-	-	-	-	-	
Überschuss	-	-	-	-	-	-	58 841	-	-	-	-	-	-	
9945 Erneuerung der Müllpressanlage Flehe														
Keine Einnahmen														
Ausgaben														
432 935 9945/9 Beschaffung von Maschinen und Geräten	-	-	-	42 488	-	-	42 488	-	-	-	-	-	-	
432 950 9945/5 Baukosten	-	-	-	58 500	71 100	-	58 500	21 000	-	-	-	-	-	
Summe Ausgaben	-	-	-	98 988	71 100	-	98 988	21 000	-	-	-	-	-	
Summe Einnahmen	-	-	-	-	-	-	-	-	-	-	-	-	-	
Zuschuss	-	-	-	-	-	-	-	-	-	-	-	-	-	
Überschuss	-	-	-	-	-	-	-	21 000	-	-	-	-	-	
435 Soziale Einrichtungen für Wohnungslose														
7163 Instandsetzungsmaßnahmen														
Keine Einnahmen														
Ausgaben														
435 950 7163/5 Baukosten	-	-	800 000	1 000 000	3 000 000	1 400 000	1 800 000	-	-	-	-	-	-	
Summe Ausgaben	-	-	800 000	1 000 000	3 000 000	1 400 000	1 800 000	-	-	-	-	-	-	
Summe Einnahmen	-	-	-	-	-	-	-	-	-	-	-	-	-	
Zuschuss	-	-	800 000	1 000 000	3 000 000	1 400 000	1 800 000	-	-	-	-	-	-	
Überschuss	-	-	-	-	-	-	-	-	-	-	-	-	-	
7404 Sanierungsmaßnahmen im Obdachlosenbereich														
Keine Einnahmen														
Ausgaben														
435 950 7404/9 Baukosten	-	-	-	100 000	-	8 836 915	100 000	-	-	-	-	-	-	
Summe Ausgaben	-	-	-	100 000	-	8 836 915	100 000	-	-	-	-	-	-	
Summe Einnahmen	-	-	-	-	-	-	-	-	-	-	-	-	-	
Zuschuss	-	-	-	-	-	-	-	-	-	-	-	-	-	
Überschuss	-	-	-	100 000	-	-	100 000	-	-	-	-	-	-	

	Ansatz 1996 DM	Verf. Erm. 1996 DM	Ansatz 1994 DM	Rechnung 1993 DM	Quartalsweise Darlehen / Zinskosten DM	bereitgest. bis einschl. 1992 DM	Rechnung 1993 und Ansätze 1994 + 1995 DM		noch zu veranschlagen DM	Kassenwirksamkeit der Verpflichtungsmöglichkeiten 1996 1997 1998 1999 ff - jeweils 1 000 DM -				Vermerke	
							1994	1995		1996	1997	1998	1999 ff		
435 Soziale Einrichtungen für Wohnungslose															
7870 Umwandlung von Stadtwohnhelmen in Miethäuser															
Einnahmen															
435 301 7870/1 Zuweisung des Landes	-	-	-	1 955 821,22	1 921 827	-	1 955 901	34 974							
Summe Einnahmen	-	-	-	1 955 821,22	1 921 827	-	1 955 901	34 974							
Ausgaben															
435 051 7870/7 Objekt Rehrühweg, Wächterweg, Schwarzer Weg	-	-	-	1 914 098,50	7 815 800	7 817 795	1 914 099	1 912 154							
Summe Ausgaben	-	-	-	1 914 098,50	7 815 800	7 817 795	1 914 099	1 912 154							
Summe Einnahmen	-	-	-	1 955 821,22	1 921 827	-	1 955 901	34 974							
Zuschuss	-	-	-	-	5 094 173	7 817 795	-	1 649 388							
Überschuss	-	-	-	3 770 002,19	-	-	3 770 000	-							
7895 Herrichtung von Notunterkünften															
Keine Einnahmen															
Ausgaben															
435 090 7895/8 Baukosten	700 000	-	1 000 000	1 338 394,72	-	3 132 065	3 038 934	-							Verfügungsberecht. Art 65
Summe Ausgaben	700 000	-	1 000 000	1 338 394,72	-	3 132 065	3 038 934	-							
Summe Einnahmen	-	-	-	-	-	-	-	-							
Zuschuss	700 000	-	1 000 000	1 338 394,72	-	3 132 065	3 038 934	-							
Überschuss	-	-	-	-	-	-	-	-							
8298 Tagesstätte für Obdachlose Ackerstraße 7															
Keine Einnahmen															
Ausgaben															
435 951 8298/7 Baukosten	-	-	-	242 889,2	248 000	5 111	242 889	-							
Summe Ausgaben	-	-	-	242 889,2	248 000	5 111	242 889	-							
Summe Einnahmen	-	-	-	-	-	-	-	-							
Zuschuss	-	-	-	-	248 000	5 111	242 889	-							
Überschuss	-	-	-	-	-	-	-	-							
8441 Baul. Wiederherst.u.Verbesserung im Obdachlosenber															
Einnahmen															
435 302 8441/2 Zuweisung des Amtes für Wohnungswesen	-	-	-	194 416,5	-	224 964	194 416	-							
Summe Einnahmen	-	-	-	194 416,5	-	224 964	194 416	-							
Ausgaben															
435 950 8441/9 Baukosten städt. Gebäude	2 500 000	-	2 500 000	34 067,7	-	10 020 458	4 965 935	-							Verfügungsberecht. Art 65
435 988 8441/7 Zusch. zu d. Baukosten d. Unterkünfte v. Wohnungsges.	-	-	2 000 000	648 165,8	-	6 177 467	2 648 169	-							
Summe Ausgaben	2 500 000	-	4 500 000	614 157,7	-	24 797 873	7 614 124	-							
Summe Einnahmen	-	-	-	194 416,5	-	224 964	194 416	-							
Zuschuss	2 500 000	-	4 500 000	419 707,7	-	24 672 909	7 419 708	-							
Überschuss	-	-	-	-	-	-	-	-							

435 Soziale Einrichtungen für Wohnungslose

8804

Errichtung einer Nachtunterkunft

Keine Einnahmen

Ausgaben

	Ansatz 1995 DM	Verpfl.Erm.1995 DM	Ansatz 1994 DM	Rechnung 1995 DM
435 950 8804/0 Baukosten	-	-	-	811,98
Summe Ausgaben	-	-	-	811,98
Summe Einnahmen	-	-	-	-
Zuschuss	-	-	-	-
Überschuss	-	-	-	811,98

8833

Grundenwerb

Keine Einnahmen

Ausgaben

	Ansatz 1995 DM	Verpfl.Erm.1995 DM	Ansatz 1994 DM	Rechnung 1995 DM
435 952 8833/5 Grundenwerb	-	-	-	4 410 222,9
Summe Ausgaben	-	-	-	4 410 222,9
Summe Einnahmen	-	-	-	-
Zuschuss	-	-	-	4 410 222,9
Überschuss	-	-	-	-

9947

Einbau von Fenstern und Zentralgasheizungen

Einnahmen

	Ansatz 1995 DM	Verpfl.Erm.1995 DM	Ansatz 1994 DM	Rechnung 1995 DM
435 381 9947/4 Landeszuweisungen	-	-	715 000	-
Summe Einnahmen	-	-	715 000	-

Ausgaben

	Ansatz 1995 DM	Verpfl.Erm.1995 DM	Ansatz 1994 DM	Rechnung 1995 DM
435 950 9947/5 Baukosten	-	-	1 430 000	-
Summe Ausgaben	-	-	1 430 000	-
Summe Einnahmen	-	-	715 000	-
Zuschuss	-	-	715 000	-
Überschuss	-	-	-	-

436

Soziale Einrichtungen für Aussiedler und Ausländer

7383

Beseitigung von Asbest

Keine Einnahmen

Ausgaben

	Ansatz 1995 DM	Verpfl.Erm.1995 DM	Ansatz 1994 DM	Rechnung 1995 DM
436 950 7383/2 Baukosten	-	-	-	4 478,5
Summe Ausgaben	-	-	-	4 478,5
Summe Einnahmen	-	-	-	-
Zuschuss	-	-	-	4 478,5
Überschuss	-	-	-	-

Sozialökologische Einnahmen / Gesamtkosten DM
 bereitgest. bis einschli. 1993 DM
 Rechnung 1993 und Ansätze 1994 + 1995 DM
 noch zu veranschlagen DM
 Kassenwirksamkeit der Verpflichtungsermächtigungen 1996 - 1997 - 1998 - 1999 ff. - jeweils 1 000 DM -
 Vermerke

	Sozialökologische Einnahmen / Gesamtkosten DM	Rechnung 1993 und Ansätze 1994 + 1995 DM	noch zu veranschlagen DM	Kassenwirksamkeit der Verpflichtungsermächtigungen 1996 - 1997 - 1998 - 1999 ff. - jeweils 1 000 DM -	Vermerke
435 950 8804/0	-	832 340	811-	-	-
Summe Ausgaben	-	832 340	811-	-	-
Summe Einnahmen	-	-	-	-	-
Zuschuss	-	832 340	-	-	-
Überschuss	-	-	811	-	-
435 952 8833/5	-	1 984 085	4 410 222	-	-
Summe Ausgaben	-	1 984 085	4 410 222	-	-
Summe Einnahmen	-	-	-	-	-
Zuschuss	-	1 984 085	4 410 222	-	-
Überschuss	-	-	-	-	-
435 381 9947/4	715 000	-	715 000	-	-
Summe Einnahmen	715 000	-	715 000	-	-
435 950 9947/5	1 430 000	-	1 430 000	-	-
Summe Ausgaben	1 430 000	-	1 430 000	-	-
Summe Einnahmen	715 000	-	715 000	-	-
Zuschuss	715 000	-	715 000	-	-
Überschuss	-	-	-	-	-
436 950 7383/2	-	7 924	4 478	-	-
Summe Ausgaben	-	7 924	4 478	-	-
Summe Einnahmen	-	-	-	-	-
Zuschuss	-	7 924	4 478	-	-
Überschuss	-	-	-	-	-

	Ansatz 1995 DM	Verfl. Erm. 1995 DM	Ansatz 1994 DM	Rechnung 1993 DM	Direktbezogene Einnahmen / Gesamtkosten DM	berügl. bis einschl. 1992 DM	Rechnung 1993 und Ansätze 1994 + 1995 DM	noch zu veranschlagen DM	Kassenwirksamkeit der Verpflichtungsermächtigungen 1996 1997 1998 1999 ff				Vermerke	
									-	-	-	-		
436 Soziale Einrichtungen für Aussiedler und Ausländer														
7823 Baul. Wiederherst. u. Verbesserung d. Asylunterk.														
Einnahmen														
436 361 7823/0 Landeszuweisungen	-	-	-	298 800,0	-	422 783	298 800	-	-	-	-	-	-	
Summe Einnahmen	-	-	-	298 800,0	-	422 783	298 800	-	-	-	-	-	-	
Ausgaben														
436 850 7823/0 Baukosten	250 000	-	250 000	567 800,0	-	1 988 807	1 097 800	-	-	-	-	-	-	Verfügungsberech. Art 65
Summe Ausgaben	250 000	-	250 000	567 800,0	-	1 988 807	1 097 800	-	-	-	-	-	-	
Summe Einnahmen	-	-	-	298 800,0	-	422 783	298 800	-	-	-	-	-	-	
Zuschuss	250 000	-	250 000	298 800,0	-	1 566 024	798 800	-	-	-	-	-	-	
Überschuss	-	-	-	298 800,0	-	-	-	-	-	-	-	-	-	
7824 Beschaffungen														
Keine Einnahmen														
Ausgaben														
436 837 7824/0 Einrichtungen der Nachrichten- technik	-	-	-	9 000,0	-	9 000	9 000	-	-	-	-	-	-	
Summe Ausgaben	-	-	-	9 000,0	-	9 000	9 000	-	-	-	-	-	-	
Summe Einnahmen	-	-	-	-	-	-	-	-	-	-	-	-	-	
Zuschuss	-	-	-	-	-	9 000	-	-	-	-	-	-	-	
Überschuss	-	-	-	9 000,0	-	-	9 000	-	-	-	-	-	-	
7872 Baul. Wiederherst. u. Verbesserung d. Aussiedlerunterk.														
Keine Einnahmen														
Ausgaben														
436 850 7872/0 Baukosten	100 000	-	100 000	58 807,9	-	2 226 381	141 390	-	-	-	-	-	-	Verfügungsberech. Art 65
Summe Ausgaben	100 000	-	100 000	58 807,9	-	2 226 381	141 390	-	-	-	-	-	-	
Summe Einnahmen	-	-	-	-	-	-	-	-	-	-	-	-	-	
Zuschuss	100 000	-	100 000	58 807,9	-	2 226 381	141 390	-	-	-	-	-	-	
Überschuss	-	-	-	58 807,9	-	-	-	-	-	-	-	-	-	
7873 Herrichtung von Übergangshelmen														
Einnahmen														
436 301 7873/0 Zuweisung des Landes	-	-	250 000	-	-	4 386 041	250 000	-	-	-	-	-	-	
Summe Einnahmen	-	-	250 000	-	-	4 386 041	250 000	-	-	-	-	-	-	
Ausgaben														
436 835 7873/0 Erwerb von technischen Geräten	-	-	-	3 412,7	-	11 000	3 412,7	-	-	-	-	-	-	
436 850 7873/0 Baukosten	800 000	-	500 000	87 197,8	-	4 005 529	1 087 151	-	-	-	-	-	-	Verfügungsberech. Art 65
Summe Ausgaben	800 000	-	500 000	90 610,5	-	4 016 529	1 090 563,7	-	-	-	-	-	-	
Summe Einnahmen	-	-	250 000	-	-	4 386 041	250 000	-	-	-	-	-	-	
Zuschuss	800 000	-	250 000	90 610,5	-	-	833 739	-	-	-	-	-	-	
Überschuss	-	-	-	-	-	379 515	-	-	-	-	-	-	-	

		Ansatz 1995	Verpl.Erm.1995	Ansatz 1994	Rechnung 1995	Objektbezogene Einnahmen / Gesamtkosten	Rechnung 1993	Rechnung 1993 und Ansätze 1994 + 1995	noch zu veranschlagen	Kassenwirksamkeit der Verpflichtungsmöglichkeiten 1996 - 1997 - 1998 - 1999 ff	Vermerke
		DM	DM	DM	DM	DM	DM	DM	DM	- jeweils 1 000 DM -	
436	Soziale Einrichtungen für Aussiedler und Ausländer										
	7835										
	Herrichtung von Übergangsheimen										
	Einnahmen										
436 361 7835/0	Zuweisung des Landes	150 000	-	175 000	-	-	4 236 489	325 000	-		
	Summe Einnahmen	150 000	-	175 000	-	-	4 236 489	325 000	-		
	Ausgaben										
436 351 7835/3	Baukosten	300 000	-	350 000	1 603 620,8	-	19 462 015	1 013 835	-		Verfügungsberecht. Amt. 85
	Summe Ausgaben	300 000	-	350 000	1 603 620,8	-	19 462 015	1 013 835	-		
	Summe Einnahmen	150 000	-	175 000	-	-	4 236 489	325 000	-		
	Zuschuss	150 000	-	175 000	-	-	9 225 528	-	-		
	Überschuss	-	-	-	1 603 620,8	-	-	1 338 835	-		
	9403										
	Beschaffungen										
	Keine Einnahmen										
	Ausgaben										
436 935 9403/4	Erwerb von beweglichen Sachen des Anlagevermögens	45 000	-	45 000	104 403,8	-	122 049	14 400	-		Verfügungsberecht. Amt. 85
	Summe Ausgaben	45 000	-	45 000	104 403,8	-	122 049	14 400	-		
	Summe Einnahmen	-	-	-	-	-	-	-	-		
	Zuschuss	45 000	-	45 000	-	-	122 049	-	-		
	Überschuss	-	-	-	104 403,8	-	-	14 400	-		
	9918										
	Herrichtung v. Liegeplätzen f. Hotelachiffe (ZAST)										
	Einnahmen										
436 361 9918/0	Zuweisung des Landes	-	-	-	100 000,0	-	-	100 000	-		
	Summe Einnahmen	-	-	-	100 000,0	-	-	100 000	-		
	Ausgaben										
436 350 9918/1	Baukosten	-	-	-	188 500,0	-	-	188 500	-		
	Summe Ausgaben	-	-	-	188 500,0	-	-	188 500	-		
	Summe Einnahmen	-	-	-	100 000,0	-	-	100 000	-		
	Zuschuss	-	-	-	88 500,0	-	-	88 500	-		
	Überschuss	-	-	-	-	-	-	-	-		

		Ansatz 1990 DM	Verpfl. Erm 1990 DM	Ansatz 1994 DM	Rechnung 1993 DM	Bundeslegierte Einnahmen / Ausgaben DM	bereitgest. bis einschl. 1993 DM	Rechnung 1993 und Ansatz 1994 + 1995 DM	noch zu veranschlagen DM	Kassenwirksamkeit der Verpflichtungsmöglichkeiten 1990 1993 1994 1995 - jeweils 1 000 DM -				Vermerke	
440	Kriegsopferfürsorge														
	7484 Darlehen														
	Einnahmen														
440 337 7484/9	Tilgung	50 000	-	50 000	41 970	-	100 500	141 375	-						Mehreinn. wachsen zu mit 80,00 % bei 991 7484/2
440 381 7484/6	Ersatzleistung vom Land	56 080	-	68 080	1 802	-	108 423	148 780	-						Mindererinnahmen führen zu Minderausgaben
	Summe Einnahmen	<u>106 080</u>		<u>118 080</u>	<u>43 772</u>		<u>208 923</u>	<u>287 155</u>							Mehreinnahmen wachsen zu mit 80 % bei 440 337 7484/9, 440 338 7484/3, 440 339 7484/7
	Ausgaben														Mindererinnahmen führen zu Minderausgaben.
440 027 7484/8	Ergänzende Hilfe zum Lebensunterhalt	10 000	-	10 000	2 000	-	28 120	22 000	-						Gegens. deckungsfähig mit 028 7484/2, 029 7484/7
440 028 7484/2	Wohnungshilfe	100	-	100	-	-	-	300	-						Siehe 440 381 7484/6
440 029 7484/7	Kfz-Darlehen an Beschädigte	80 000	-	100 000	-	-	263 050	180 000	-						Gegens. deckungsfähig mit 027 7484/8, 029 7484/7
440 081 7484/2	Erstattung an das Land	40 000	-	40 000	22 083	-	160 044	113 000	-						Gegens. deckungsfähig mit 027 7484/8, 029 7484/7
	Summe Ausgaben	<u>110 100</u>		<u>150 100</u>	<u>24 083</u>		<u>445 114</u>	<u>295 299</u>							Siehe 440 381 7484/6
	Summe Einnahmen	<u>106 080</u>		<u>118 080</u>	<u>43 772</u>		<u>208 923</u>	<u>287 155</u>							
	Zuschuss	4 000		13 000			178 181	8 188							
	Überschuss	-		-	7 689		-	-							
448	Ausgleichsabgabe nach dem Schwerbehindertengesetz														
	7407 Ausgleichsabgabe nach dem Schwerbehindertengesetz														
	Einnahmen														
448 320 7407/3	Rückzahlung von Darlehen	80 000	-	80 000	84 763	-	802 110	254 718	-						Mehreinnahmen wachsen zu, Mindereinnahmen führen zu Minderausgaben bei 027 7407/4
448 350 7407/8	Zuweisungen der Haupt- fürsorgestelle	90 000	-	90 000	85 258	-	5 271 098	245 283	-						Anrechnungsberecht. Art 64
	Summe Einnahmen	<u>170 000</u>		<u>170 000</u>	<u>170 021</u>		<u>6 140 208</u>	<u>449 999</u>							Mehreinnahmen wachsen zu, Mindereinnahmen führen zu Minderausgaben bei 027 7407/4
	Ausgaben														
448 027 7407/6	Gewährung von Darlehen	150 000	-	150 000	150 000	-	834 708	450 000	-						Siehe 320 7407/3
	Summe Ausgaben	<u>150 000</u>		<u>150 000</u>	<u>150 000</u>		<u>834 708</u>	<u>450 000</u>							Siehe 350 7407/8
	Summe Einnahmen	<u>170 000</u>		<u>170 000</u>	<u>170 021</u>		<u>6 140 208</u>	<u>449 999</u>							
	Zuschuss	-		-	-		-	1							
	Überschuss	-		-	-		<u>5 305 500</u>	<u>-</u>							

	Ansatz 1996 DM	Verpl. Ems. 1996 DM	Ansatz 1994 DM	Rechnung 1994 DM	Überschüssige Einnahmen / Gesamtkosten DM	bereitgest. bis einschl. 1992 DM	Rechnung 1993 und Ansätze 1994 + 1996 DM	noch zu veranschlagen DM	Kassenwirksamkeit der Verpflichtungsminderungen 1996 1997 1998 1999 ff - jeweils 1 000 DM -				Vermerke	
452	Jugendsozialarbeit, Erzieherischer Kinder- und Jugendschutz													
7405	Projekte der Jugendberufshilfe													
	Einnahmen													
452 347 7405/6					-	137 138	112 400	-	-	-	-	-	-	-
452 361 7405/6	33 400		35 330	40 972	-	327 135	338 328	-	-	-	-	-	-	-
			78 517	149 972	-	464 273	338 728	-	-	-	-	-	-	-
	<u>33 400</u>		<u>111 850</u>	<u>180 478</u>	-									
	Ausgaben													
452 035 7405/2	50 000	-	115 569	130 287	-	1 593 123	297 688	-	-	-	-	-	-	-
452 036 7405/7	-	-	-	7 212	-	30 904	7 019	-	-	-	-	-	-	-
452 037 7405/1	-	-	-	-	-	194 424	18-	-	-	-	-	-	-	-
452 038 7405/8	-	-	-	-	-	-	-	-	-	-	-	-	-	-
452 050 7405/7	12 000	-	-	130 010	-	101 142	145 016	-	-	-	-	-	-	-
452 051 7405/1	-	-	-	78 338	-	527 030	78 338	-	-	-	-	-	-	-
452 052 7405/8	100 300	-	120 000	131 000	-	1 178 779	351 200	-	-	-	-	-	-	-
	620 200	-	135 000	100 000	-	481 540	655 200	-	-	-	-	-	-	-
	<u>782 400</u>	-	<u>370 569</u>	<u>679 438</u>	-	<u>4 106 581</u>	<u>1 742 438</u>	-	-	-	-	-	-	-
	<u>33 400</u>		<u>111 850</u>	<u>180 478</u>	-	<u>464 273</u>	<u>338 728</u>	-	-	-	-	-	-	-
	<u>788 000</u>		<u>258 720</u>	<u>385 908</u>	-	<u>3 642 308</u>	<u>1 403 700</u>	-	-	-	-	-	-	-
7413	AB - Maßnahmen der Verbände													
	Keine Einnahmen													
	Ausgaben													
452 987 7413/0	100 000	-	100 000	34 118	4 538 605	3 784 491	254 113	800 001	-	-	-	-	-	-
	<u>100 000</u>	-	<u>100 000</u>	<u>34 118</u>	<u>4 538 605</u>	<u>3 784 491</u>	<u>254 113</u>	<u>800 001</u>	-	-	-	-	-	-
	<u>100 000</u>		<u>100 000</u>	<u>34 118</u>	<u>4 538 605</u>	<u>3 784 491</u>	<u>254 113</u>	<u>800 001</u>	-	-	-	-	-	-
7442	Gestaltung von Frei- und Brachflächen													
	Keine Einnahmen													
	Ausgaben													
452 950 7442/1	-	-	-	25 000	-	100 000	25 000	-	-	-	-	-	-	-
	<u>-</u>	-	<u>-</u>	<u>25 000</u>	-	<u>100 000</u>	<u>25 000</u>	-	-	-	-	-	-	-
	<u>-</u>		<u>-</u>	<u>25 000</u>	-	<u>100 000</u>	<u>25 000</u>	-	-	-	-	-	-	-
9440	Zukunftswerkstatt Düsseldorf gGmbH													
	Keine Einnahmen													
	Ausgaben													
452 987 9440/9	40 000	-	-	11 200	-	15 000	51 000	-	-	-	-	-	-	-
	<u>40 000</u>	-	<u>-</u>	<u>11 200</u>	-	<u>15 000</u>	<u>51 000</u>	-	-	-	-	-	-	-
	<u>40 000</u>		<u>-</u>	<u>11 200</u>	-	<u>15 000</u>	<u>51 000</u>	-	-	-	-	-	-	-

		Ansatz 1995 DM	Verpl. Ems. 1995 DM	Ansatz 1994 DM	Rechnung 1994 DM	Objektbezogene Einnahmen / Gesamtkosten DM	bereitgest. bis einschl. 1992 DM	Rechnung 1993 und Ansätze 1994 + 1995 DM	noch zu veranschlagen DM	Kassenwirksamkeit der Verpflichtungsermächtigungen 1996 1997 1998 1999 ff. - jeweils 1.000 DM -				Vermerke	
450	Einrichtungen der Jugendarbeit														
7419	Bauliche Maßnahmen														
	Keine Einnahmen														
	Ausgaben														
450 950 7419/7	Baukosten	115 000	-	80 000	7 630,0	-	1 644 700	182 771	-	-	-	-	-	-	-
450 951 7419/1	Baukosten Frankfurter Straße	-	-	-	8 294,0	-	39 590	9 594	-	-	-	-	-	-	-
	Summe Ausgaben	115 000	-	80 000	15 924,0	-	1 684 290	192 365	-	-	-	-	-	-	-
	Summe Einnahmen	-	-	-	-	-	-	-	-	-	-	-	-	-	-
	Zuschuss	115 000	-	80 000	-	-	1 684 290	192 365	-	-	-	-	-	-	-
	Überschuss	-	-	-	15 924,0	-	-	-	-	-	-	-	-	-	-
7421	Jugendeinrichtung Dorotheenstraße														
	Keine Einnahmen														
	Ausgaben														
450 950 7421/3	Baukosten	-	-	-	35 978,0	1 833 357	1 735 287	35 678	62 822	-	-	-	-	-	-
450 950 7421/2	Außeranlagen	-	-	-	22 989,0	225 850	197 850	22 999	9 001	-	-	-	-	-	-
	Summe Ausgaben	-	-	-	58 967,0	2 059 207	1 933 137	58 677	71 823	-	-	-	-	-	-
	Summe Einnahmen	-	-	-	-	-	-	-	-	-	-	-	-	-	-
	Zuschuss	-	-	-	58 967,0	2 059 207	1 933 137	58 677	71 823	-	-	-	-	-	-
	Überschuss	-	-	-	-	-	-	-	-	-	-	-	-	-	-
7441	Jugendfreizeiteinrichtungen														
	Keine Einnahmen														
	Ausgaben														
450 950 7441/3	Baukosten	-	-	-	80,0	-	145 200	90	-	-	-	-	-	-	-
	Summe Ausgaben	-	-	-	80,0	-	145 200	90	-	-	-	-	-	-	-
	Summe Einnahmen	-	-	-	-	-	-	-	-	-	-	-	-	-	-
	Zuschuss	-	-	-	80,0	-	145 200	90	-	-	-	-	-	-	-
	Überschuss	-	-	-	-	-	-	-	-	-	-	-	-	-	-
7449	Neu-, Um- und Ausbau von Heimen der Offenen Tür														
	Keine Einnahmen														
	Ausgaben														
450 957 7449/3	Zuweisungen und Zuschüsse für Investitionen	100 000	-	95 700	208 735,0	-	2 370 298	404 435	-	-	-	-	-	-	-
	Summe Ausgaben	100 000	-	95 700	208 735,0	-	2 370 298	404 435	-	-	-	-	-	-	-
	Summe Einnahmen	-	-	-	-	-	-	-	-	-	-	-	-	-	-
	Zuschuss	100 000	-	95 700	208 735,0	-	2 370 298	404 435	-	-	-	-	-	-	-
	Überschuss	-	-	-	-	-	-	-	-	-	-	-	-	-	-

		Ansatz 1999 DM	Verpl. Erm. 1999 DM	Ansatz 1994 DM	Rechnung 1993 DM	byzbezogene Einnahmen / Gesamtkosten DM	Bereitgest. bis einschl. 1992 DM	Rechnung 1993 und Ansatz 1994 + 1995 DM	noch zu veranschlagen DM	Kürzerwirksamkeit der Verpflichtungsermächtigungen 1996 1997 1998 1999 B - jeweils 1 000 DM -				Vermerke		
460	Einrichtungen der Jugendarbeit															
	7475 Spielbus / Spielcontainer															
	Keine Einnahmen															
	Ausgaben															
460 937 7475/3	Mobiles Spielmaterial	-	-	-	4 400,00	-	140 038	4 400	-	-	-	-	-	-	-	-
	Summe Ausgaben	-	-	-	4 400,00	-	140 038	4 400	-	-	-	-	-	-	-	-
	Summe Einnahmen	-	-	-	-	-	-	-	-	-	-	-	-	-	-	-
	Zuschuss	-	-	-	4 400,00	-	140 038	4 400	-	-	-	-	-	-	-	-
	Überschuss	-	-	-	-	-	-	-	-	-	-	-	-	-	-	-
	8402 Jugendclub Franklinstraße															
	Keine Einnahmen															
	Ausgaben															
460 935 8402/3	Inventar	-	-	-	71,00	79 874	90 874	78	10 984	-	-	-	-	-	-	-
460 935 8402/8	Baukosten	-	-	-	42 981,00	309 918	357 216	42 700	-	-	-	-	-	-	-	-
	Summe Ausgaben	-	-	-	42 981,00	389 790	448 090	42 678	10 984	-	-	-	-	-	-	-
	Summe Einnahmen	-	-	-	-	-	-	-	-	-	-	-	-	-	-	-
	Zuschuss	-	-	-	42 981,00	389 790	448 090	42 678	-	-	-	-	-	-	-	-
	Überschuss	-	-	-	-	-	-	-	10 984	-	-	-	-	-	-	-
	8422 Neu- und Ersatzbeschaffung von Inventar															
	Keine Einnahmen															
	Ausgaben															
460 935 8422/8	Erwerb von beweglichen Sachen des Anlagevermögens	40 000	-	-	5 285,00	-	631 378	45 288	-	-	-	-	-	-	-	-
	Summe Ausgaben	40 000	-	-	5 285,00	-	631 378	45 288	-	-	-	-	-	-	-	-
	Summe Einnahmen	-	-	-	-	-	-	-	-	-	-	-	-	-	-	-
	Zuschuss	40 000	-	-	5 285,00	-	631 378	45 288	-	-	-	-	-	-	-	-
	Überschuss	-	-	-	-	-	-	-	-	-	-	-	-	-	-	-
	8432 Jugendzentrum Fliegern															
	Keine Einnahmen															
	Ausgaben															
460 935 8432/3	Baukosten	-	-	-	8 489,00	903 191	903 191	8 489	8 489	-	-	-	-	-	-	-
	Summe Ausgaben	-	-	-	8 489,00	903 191	903 191	8 489	8 489	-	-	-	-	-	-	-
	Summe Einnahmen	-	-	-	-	-	-	-	-	-	-	-	-	-	-	-
	Zuschuss	-	-	-	-	903 191	903 191	-	8 489	-	-	-	-	-	-	-
	Überschuss	-	-	-	8 489,00	-	-	8 489	-	-	-	-	-	-	-	-

		Ansatz 1995 DM	Verpfl. Ern. 1995 DM	Ansatz 1994 DM	Rechnung 1993 DM	Überschüssige Einnahmen / Gesamtkosten DM	bereitgest. bis einschl. 1992 DM	Rechnung 1993 und Ansätze 1994 + 1995 DM	noch zu veranschlagen DM	Kassenwirksamkeit der Verpflichtungsmöglichkeiten 1996 1997 1998 1999 ff. - jeweils 1 000 DM -				Vermerke	
460	Einrichtungen der Jugendarbeit														
	8443 Jugendfreizeitstätte Holthausen, Kamperstraße														
	Keine Einnahmen														
	Ausgaben														
480 935 8443/0	Inventar	-	-	-	1 212	11 500	124 237	7 272	53	-	-	-	-	-	-
480 950 8443/5	Baukosten	50 000	50 000	-	48 203	650 108	700 799	99 360	50 000	50	-	-	-	-	-
	Summe Ausgaben	50 000	50 000	-	49 415	661 730	825 036	106 641	50 053	50	-	-	-	-	-
	Summe Einnahmen	-	-	-	-	-	-	-	-	-	-	-	-	-	-
	Zuschuss	50 000	-	-	58 543	661 730	825 036	106 641	50 053	-	-	-	-	-	-
	Überschuss	-	-	-	-	-	-	-	-	-	-	-	-	-	-
	8493 Jugendfreizeiteinrichtung Chemnitzer Str. - Umbau														
	Keine Einnahmen														
	Ausgaben														
480 950 8493/1	Baukosten	-	-	75 000	139 682	314 422	28 932	214 490	-	-	-	-	-	-	-
	Summe Ausgaben	-	-	75 000	139 682	314 422	28 932	214 490	-	-	-	-	-	-	-
	Summe Einnahmen	-	-	-	-	-	-	-	-	-	-	-	-	-	-
	Zuschuss	-	-	75 000	139 682	314 422	28 932	214 490	-	-	-	-	-	-	-
	Überschuss	-	-	-	-	-	-	-	-	-	-	-	-	-	-
	9426 Jugendfreizeiteinrichtung Kuthaweg														
	Keine Einnahmen														
	Ausgaben														
480 935 9426/0	Inventar	-	-	-	403	38 392	48 002	401	9 209	-	-	-	-	-	-
480 950 9426/1	Baukosten	-	-	-	1 182	249 728	358 018	1 182	108 128	-	-	-	-	-	-
	Summe Ausgaben	-	-	-	1 585	288 120	406 020	1 583	117 337	-	-	-	-	-	-
	Summe Einnahmen	-	-	-	-	-	-	-	-	-	-	-	-	-	-
	Zuschuss	-	-	-	-	288 120	406 020	-	-	-	-	-	-	-	-
	Überschuss	-	-	-	1 585	288 120	406 020	1 583	117 337	-	-	-	-	-	-
	9435 JFE Schmiedestraße (Erweiterung)														
	Keine Einnahmen														
	Ausgaben														
480 935 9435/5	Inventar	-	-	-	11,4	25 000	25 000	11	11	-	-	-	-	-	-
	Summe Ausgaben	-	-	-	11,4	25 000	25 000	11	11	-	-	-	-	-	-
	Summe Einnahmen	-	-	-	-	-	-	-	-	-	-	-	-	-	-
	Zuschuss	-	-	-	-	25 000	25 000	-	-	-	-	-	-	-	-
	Überschuss	-	-	-	11,4	25 000	25 000	11	11	-	-	-	-	-	-

	Ansatz 1996 DM	Verpl. Einn. 1996 DM	Ansatz 1994 DM	Rechnung 1993 DM	Gepl. Einnahmen / Grundkosten DM	bereitet bis einschl. 1993 DM	Rechnung 1993 und Ansätze 1994 = 1995 DM	noch zu veranschlagen DM	Kassenwirksamkeit der Verpflichtungsmachtigungen					
									1996	1997	1998	1999 ff. - jeweils 1.000 DM -		
460 Einrichtungen der Jugendarbeit														
9475 Beseitigung von Asbest														
Keine Einnahmen														
Ausgaben														
460 950 9475/9 Baukosten	78 000	-	150 000	34 470	-	125 489	259 470	-	-	-	-	-	-	Verfügungsbereich, Art. 65
Summe Ausgaben	78 000	-	150 000	34 470	-	125 489	259 470	-	-	-	-	-	-	
Summe Einnahmen	-	-	-	-	-	-	-	-	-	-	-	-	-	
Zuschuss	78 000	-	150 000	34 470	-	125 489	259 470	-	-	-	-	-	-	
Überschuss	-	-	-	-	-	-	-	-	-	-	-	-	-	
462 Einrichtungen der Familienförderung														
7451 Bau, Einricht. u. Instandsetz. v. Einr. d. Elternbildung														
Keine Einnahmen														
Ausgaben														
462 987 7451/3 Zuweisungen und Zuschüsse für Investitionen	-	-	119 112	85 503	-	3 552 284	33 545	-	-	-	-	-	-	
Summe Ausgaben	-	-	119 112	85 503	-	3 552 284	33 545	-	-	-	-	-	-	
Summe Einnahmen	-	-	-	-	-	-	-	-	-	-	-	-	-	
Zuschuss	-	-	119 112	85 503	-	3 552 284	33 545	-	-	-	-	-	-	
Überschuss	-	-	-	-	-	-	-	-	-	-	-	-	-	
464 Tageseinrichtungen für Kinder														
7159 Kindertageseinrichtung Opladener Str. 69														
Einnahmen														
464 301 7159/9 Zuweisung des Landes	-	-	-	226 290	-	-	226 290	-	-	-	-	-	-	
Summe Einnahmen	-	-	-	226 290	-	-	226 290	-	-	-	-	-	-	
Keine Ausgaben														
Summe Ausgaben	-	-	-	-	-	-	-	-	-	-	-	-	-	
Summe Einnahmen	-	-	-	226 290	-	-	226 290	-	-	-	-	-	-	
Zuschuss	-	-	-	-	-	-	-	-	-	-	-	-	-	
Überschuss	-	-	-	226 290	-	-	226 290	-	-	-	-	-	-	

		Ansatz 1995 DM	Verf. Erm. 1995 DM	Ansatz 1994 DM	Rechnung 1993 DM	Überschüssige Einnahmen / Grundsätze DM	bereitgest. bis einschl. 1992 DM	Rechnung 1993 und Ansätze 1994 - 1995 DM	noch zu veranschlagen DM	Kassenwirksamkeit der Verpflichtungsmöglichkeiten 1996 1997 1998 1999 ff				Vermerke	
										- jeweils 1.000 DM -					
464	Tageseinrichtungen für Kinder														
7439	Wertverbessernde Maßnahmen														
Einnahmen															
464 361 7439/0	Zuweisung des Landes	-	-	-	204 500	-	177 485	204 500	-	-	-	-	-	-	
Summe Einnahmen		-	-	-	204 500	-	177 485	204 500	-	-	-	-	-	-	
Ausgaben															
464 005 7439/7	Inventar	153 000	-	153 000	153 000	-	1 034 091	408 000	-	-	-	-	-	-	Verfügungsberech. Amt 65
464 009 7439/5	Elektrogeräte	90 000	-	-	90 000	-	318 758	90 000	-	-	-	-	-	-	
464 050 7439/1	Baukosten	1 864 000	-	1 920 000	1 870 000	-	4 828 131	5 444 430	-	-	-	-	-	-	
464 052 7439/0	Baukosten (Ungezielte Befall)	608 670	-	-	-	-	-	608 670	-	-	-	-	-	-	Verfügungsberech. Amt 65
Summe Ausgaben		2 472 670	-	2 073 000	2 000 000	-	6 178 979	6 548 100	-	-	-	-	-	-	
Summe Einnahmen		-	-	-	204 500	-	177 485	204 500	-	-	-	-	-	-	
Zuschuss		2 472 670	-	2 073 000	1 797 000	-	6 001 505	6 343 600	-	-	-	-	-	-	
Überschuss		-	-	-	-	-	-	-	-	-	-	-	-	-	
7445	Grunderwerb														
Einnahmen															
464 340 7445/0	Erlöse aus der Veräußerung von Grundstücken	2 794 184	-	-	-	-	628 777	2 794 184	-	-	-	-	-	-	
Summe Einnahmen		2 794 184	-	-	-	-	628 777	2 794 184	-	-	-	-	-	-	
Ausgaben															
464 930 7445/8	Grunderwerb	-	-	-	182 228	-	4 005 607	182 228	-	-	-	-	-	-	
Summe Ausgaben		-	-	-	182 228	-	4 005 607	182 228	-	-	-	-	-	-	
Summe Einnahmen		2 794 184	-	-	-	-	628 777	2 794 184	-	-	-	-	-	-	
Zuschuss		-	-	-	-	-	3 376 830	-	-	-	-	-	-	-	
Überschuss		2 794 184	-	-	-	-	-	2 611 956	-	-	-	-	-	-	
7449	Bau, Einrichtung, Instandsetzung von Kindergärten														
Einnahmen															
464 361 7449/8	Zuweisung des Landes	1	-	1	1 844 113	-	678 220	1 844 177	-	-	-	-	-	-	Mehreinnahmen wachen zu Mindereinnahmen führen zu Minderausgaben bei 989 7449/0
464 367 7449/0	Rückzahlung zuvor gezahlter Zuschüsse	1	-	1	2 883	-	305 087	2 884	-	-	-	-	-	-	
Summe Einnahmen		2	-	2	1 847 003	-	881 317	1 847 061	-	-	-	-	-	-	
Ausgaben															
464 987 7449/1	Zuweisungen und Zuschüsse für Investitionen	1 834 000	857 570	2 054 281	5 941 913	-	20 358 916	9 930 177	-	857	-	-	-	-	
464 989 7449/0	Verwendung der Landeszuschüsse	1	-	1	-	-	-	2	-	-	-	-	-	-	Siehe 361 7449/8
Summe Ausgaben		1 834 001	857 570	2 054 282	5 941 913	-	20 358 916	9 930 179	-	857	-	-	-	-	
Summe Einnahmen		2	-	2	1 847 003	-	881 317	1 847 061	-	-	-	-	-	-	
Zuschuss		1 833 999	-	2 054 280	4 054 888	-	19 475 599	8 083 118	-	-	-	-	-	-	
Überschuss		-	-	-	-	-	-	-	-	-	-	-	-	-	

		Ansatz 1995 DM	Verpfl. Erm. 1995 DM	Ansatz 1994 DM	Rechnung 1995 DM	Überschüssige Einnahmen / Gesamtkosten DM	bereitsgest. bis einschl. 1992 DM	Rechnung 1993 und Ansätze 1994 + 1995 DM	noch zu veranschlagen DM	Kassenwirksamkeit der Verpflichtungsmöglichkeiten 1996 1997 1998 1999 ff - jeweils 1.000 DM -				Vermerke	
464	Tageseinrichtungen für Kinder														
	7486 Kinderhort Reinh.-Schneider-Straße (AWO)														
	Keine Einnahmen														
	Ausgaben														
464 950 7486/3	Baukosten:	326 000	-	-	126 000	487 881	162 001	325 881	-	-	-	-	-	-	-
	Summe Ausgaben	326 000	-	-	126 000	487 881	162 001	325 881	-	-	-	-	-	-	-
	Summe Einnahmen	-	-	-	-	-	-	-	-	-	-	-	-	-	-
	Zuschuss	326 000	-	-	-	487 881	162 001	325 881	-	-	-	-	-	-	-
	Überschuss	-	-	-	126 000	-	-	-	-	-	-	-	-	-	-
	7487 Chemnitzter Straße														
	Keine Einnahmen														
	Ausgaben														
464 950 7487/1	Baukosten:	-	-	-	9 891,00	48 001	238 876	0 891,-	178 004,-	-	-	-	-	-	-
	Summe Ausgaben	-	-	-	9 891,00	48 001	238 876	0 891,-	178 004,-	-	-	-	-	-	-
	Summe Einnahmen	-	-	-	-	-	-	-	-	-	-	-	-	-	-
	Zuschuss	-	-	-	-	48 001	238 876	0 891,-	178 004,-	-	-	-	-	-	-
	Überschuss	-	-	-	9 891,00	-	-	-	-	-	-	-	-	-	-
	7489 Katharinenstraße 28 (Erweiterung)														
	Keine Einnahmen														
	Ausgaben														
464 950 7489/8	Baukosten:	-	-	-	72 882,00	300 000	195 498	72 882,-	377 424	-	-	-	-	-	-
	Summe Ausgaben	-	-	-	72 882,00	300 000	195 498	72 882,-	377 424	-	-	-	-	-	-
	Summe Einnahmen	-	-	-	-	-	-	-	-	-	-	-	-	-	-
	Zuschuss	-	-	-	-	300 000	195 498	72 882,-	377 424	-	-	-	-	-	-
	Überschuss	-	-	-	72 882,00	-	-	-	-	-	-	-	-	-	-
	7494 Ausbau von Schulräumen														
	Einnahmen														
464 351 7494/3	Zuweisung des Landes	-	-	-	19 475,00	330 000	210 850	19 475	99 675	-	-	-	-	-	-
	Summe Einnahmen	-	-	-	19 475,00	330 000	210 850	19 475	99 675	-	-	-	-	-	-
	Keine Ausgaben														
	Summe Ausgaben	-	-	-	-	-	-	-	-	-	-	-	-	-	-
	Summe Einnahmen	-	-	-	19 475,00	330 000	210 850	19 475	99 675	-	-	-	-	-	-
	Zuschuss	-	-	-	-	-	-	-	-	-	-	-	-	-	-
	Überschuss	-	-	-	19 475,00	330 000	210 850	19 475	99 675	-	-	-	-	-	-

		Ansatz 1995 DM	Verpfl. Erm. 1995 DM	Ansatz 1994 DM	Rechnung 1995 DM	Zusatzbelegene Einnahmen / Gesamtkosten DM	Rechnung 1993 und Ansätze 1994 + 1995 DM	Nach zu veranschlagen DM	Kassenwirksamkeit der Verpflichtungsermächtigungen 1995 1997 1998 1999 ff. - jeweils 1 000 DM -			Vermerke	
464	Tageseinrichtungen für Kinder												
7929	Kindertagesstätte Altstadt / Stiftplatz												
	Keine Einnahmen												
	Ausgaben												
464 935 7929/1	inventar	-	-	-	147 100,0	-	147 100	-	-	-	-	-	-
	Summe Ausgaben	-	-	-	147 100,0	-	147 100	-	-	-	-	-	-
	Summe Einnahmen	-	-	-	-	-	-	-	-	-	-	-	-
	Zuschuss	-	-	-	147 100,0	-	147 100	-	-	-	-	-	-
	Überschuss	-	-	-	-	-	-	-	-	-	-	-	-
7936	Kindertagesstätte Friedberger Weg												
	Einnahmen												
464 381 7936/6	Zuweisung des Landes	134 790	-	-	-	134 790	-	134 790	-	-	-	-	-
	Summe Einnahmen	134 790	-	-	-	134 790	-	134 790	-	-	-	-	-
	Ausgaben												
464 028 7936/4	inventar	364 580	-	-	-	364 580	-	364 580	-	-	-	-	-
464 950 7936/8	Baukosten	515 000	-	-	-	515 000	-	515 000	-	-	-	-	-
	Summe Ausgaben	779 580	-	-	-	779 580	-	779 580	-	-	-	-	-
	Summe Einnahmen	134 790	-	-	-	134 790	-	134 790	-	-	-	-	-
	Zuschuss	644 790	-	-	-	644 790	-	644 790	-	-	-	-	-
	Überschuss	-	-	-	-	-	-	-	-	-	-	-	-
7937	Kindertagesstätte Fuldestr.												
	Einnahmen												
464 381 7937/6	Zuweisung des Landes	113 980	-	-	-	113 980	-	113 980	-	-	-	-	-
	Summe Einnahmen	113 980	-	-	-	113 980	-	113 980	-	-	-	-	-
	Ausgaben												
464 028 7937/2	inventar	227 960	-	-	-	227 960	-	227 960	-	-	-	-	-
464 950 7937/7	Baukosten	450 000	-	-	-	450 000	-	450 000	-	-	-	-	-
	Summe Ausgaben	677 960	-	-	-	677 960	-	677 960	-	-	-	-	-
	Summe Einnahmen	113 980	-	-	-	113 980	-	113 980	-	-	-	-	-
	Zuschuss	563 980	-	-	-	563 980	-	563 980	-	-	-	-	-
	Überschuss	-	-	-	-	-	-	-	-	-	-	-	-
7938	Kindertagesstätte Brückenstr.												
	Keine Einnahmen												
	Ausgaben												
464 950 7938/3	Baukosten	-	-	-	10 000,0	-	10 000	-	-	-	-	-	-
	Summe Ausgaben	-	-	-	10 000,0	-	10 000	-	-	-	-	-	-
	Summe Einnahmen	-	-	-	-	-	-	-	-	-	-	-	-
	Zuschuss	-	-	-	10 000,0	-	10 000	-	-	-	-	-	-
	Überschuss	-	-	-	-	-	-	-	-	-	-	-	-

		Ansatz 1995 DM	Verpfl. Erm. 1995 DM	Ansatz 1994 DM	Rechnung 1994 DM	Quartalsweise Einnahmen / Gesamtkosten DM	bereitet, bis einschl. 1992 DM	Rechnung 1993 und Ansätze 1994 + 1995 DM	noch zu veranschlagen DM	Kassenwirksamkeit der Verpflichtungsmöglichkeiten 1996 1997 1998 1999 ff - jeweils 1.000 DM -				Vermerke	
464	Tageseinrichtungen für Kinder														
8093	Kindertagesstätte Imerstraße														
	Keine Einnahmen														
	Ausgaben														
464 950 8093/6	Baukosten	70 000	-	-	52 982,2	122 989	-	122 989	-	-	-	-	-	-	-
	Summe Ausgaben	70 000	-	-	52 982,2	122 989	-	122 989	-	-	-	-	-	-	-
	Summe Einnahmen	-	-	-	-	-	-	-	-	-	-	-	-	-	-
	Zuschuss	70 000	-	-	52 982,2	122 989	-	122 989	-	-	-	-	-	-	-
	Überschuss	-	-	-	-	-	-	-	-	-	-	-	-	-	-
8411	KITA Hellerhof III, Graf-von-Stauffenberg-Str. 71														
	Keine Einnahmen														
	Ausgaben														
464 950 8411/7	Baukosten	-	-	-	98,3	240 000	63 245	309	344 244	-	-	-	-	-	-
	Summe Ausgaben	-	-	-	98,3	240 000	63 245	309	344 244	-	-	-	-	-	-
	Summe Einnahmen	-	-	-	-	-	-	-	-	-	-	-	-	-	-
	Zuschuss	-	-	-	-	240 000	-	-	344 244	-	-	-	-	-	-
	Überschuss	-	-	-	98,3	-	63 245	309	-	-	-	-	-	-	-
8473	Kindertagesstätte Fürstenwall 11														
	Keine Einnahmen														
	Ausgaben														
464 935 8473/2	Inventar	-	-	-	227,8	183 920	182 760	227	1 347	-	-	-	-	-	-
	Summe Ausgaben	-	-	-	227,8	183 920	182 760	227	1 347	-	-	-	-	-	-
	Summe Einnahmen	-	-	-	-	-	-	-	-	-	-	-	-	-	-
	Zuschuss	-	-	-	-	183 920	182 760	-	1 347	-	-	-	-	-	-
	Überschuss	-	-	-	227,8	-	-	227	-	-	-	-	-	-	-
8830	Kindertagesstätte Schlierstraße														
	Einnahmen														
464 361 8830/8	Zuweisung des Landes	105 870	-	-	-	105 870	-	105 870	-	-	-	-	-	-	-
	Summe Einnahmen	105 870	-	-	-	105 870	-	105 870	-	-	-	-	-	-	-
	Ausgaben														
464 935 8830/4	Inventar	211 340	-	-	-	211 340	-	211 340	-	-	-	-	-	-	-
464 950 8830/9	Baukosten	558 000	-	-	-	540 423	17 598	558 020	1	-	-	-	-	-	-
	Summe Ausgaben	769 340	-	-	-	751 763	17 598	769 360	1	-	-	-	-	-	-
	Summe Einnahmen	105 870	-	-	-	105 870	-	105 870	-	-	-	-	-	-	-
	Zuschuss	663 470	-	-	-	645 873	-	663 490	-	-	-	-	-	-	-
	Überschuss	-	-	-	-	-	17 598	-	1	-	-	-	-	-	-

		Ansatz 1995 DM	Verpfl. Erm. 1995 DM	Ansatz 1994 DM	Rechnung 1995 DM	Sozialbezogene Einnahmen / Gesamtkosten DM	bereitet, bis einschl. 1992 DM	Rechnung 1993 und Ansätze 1994 + 1995 DM	noch zu veranschlagen DM	Kassenwirksamkeit der Verpflichtungsermächtigungen 1996 1997 1998 1999 ff - jeweils 1 000 DM -				
464	Tageseinrichtungen für Kinder													
8831	Schwermetallanierung													
	Keine Einnahmen													
	Ausgaben													
464 950 8831/1	Baukosten	50 000	-	50 000	25 340,0	-	84 487	125 348	-	-	-	-	-	-
	Summe Ausgaben	50 000	-	50 000	25 340,0	-	84 487	125 348	-	-	-	-	-	-
	Summe Einnahmen	-	-	-	-	-	-	-	-	-	-	-	-	-
	Zuschuss	50 000	-	50 000	25 340,0	-	84 487	125 348	-	-	-	-	-	-
	Überschuss	-	-	-	-	-	-	-	-	-	-	-	-	-
8832	Kindertagesstätte Gericusstraße													
	Keine Einnahmen													
	Ausgaben													
464 935 8832/0	inventar	-	-	-	1,0	-	84 389	-	-	-	-	-	-	-
	Summe Ausgaben	-	-	-	1,0	-	84 389	-	-	-	-	-	-	-
	Summe Einnahmen	-	-	-	-	-	-	-	-	-	-	-	-	-
	Zuschuss	-	-	-	-	-	84 389	-	-	-	-	-	-	-
	Überschuss	-	-	-	1,0	-	-	-	-	-	-	-	-	-
8834	Kindertagesstätte Otto-Mahn-Str.													
	Einnahmen													
464 381 8834/0	Zuweisung des Landes	105 670	-	-	-	105 670	-	105 670	-	-	-	-	-	-
	Summe Einnahmen	105 670	-	-	-	105 670	-	105 670	-	-	-	-	-	-
	Ausgaben													
464 935 8834/1	inventar	211 340	-	-	-	211 340	-	211 340	-	-	-	-	-	-
464 930 8834/1	Baukosten	400 000	-	-	-	400 000	50 000	400 000	50 000	-	-	-	-	-
	Summe Ausgaben	611 340	-	-	-	611 340	50 000	611 340	50 000	-	-	-	-	-
	Summe Einnahmen	105 670	-	-	-	105 670	-	105 670	-	-	-	-	-	-
	Zuschuss	505 670	-	-	-	505 670	50 000	505 670	-	-	-	-	-	-
	Überschuss	-	-	-	-	-	-	-	50 000	-	-	-	-	-
8868	Kindertagesstätte Derfflingerstraße													
	Einnahmen													
464 381 8868/0	Zuweisung des Landes	134 790	-	-	-	134 790	-	134 790	-	-	-	-	-	-
	Summe Einnahmen	134 790	-	-	-	134 790	-	134 790	-	-	-	-	-	-
	Ausgaben													
464 935 8868/1	inventar	269 580	-	-	-	269 580	-	269 580	-	-	-	-	-	-
464 930 8868/0	Baukosten	840 000	-	-	-	844 007	4 007	840 000	-	-	-	-	-	-
	Summe Ausgaben	1 109 580	-	-	-	1 113 587	4 007	1 109 580	-	-	-	-	-	-
	Summe Einnahmen	134 790	-	-	-	134 790	-	134 790	-	-	-	-	-	-
	Zuschuss	974 790	-	-	-	978 797	4 007	974 790	-	-	-	-	-	-
	Überschuss	-	-	-	-	-	-	-	-	-	-	-	-	-

Verfügungsberecht. Art. 99

		Ansatz 1995 DM	Verf. Erm. 1995 DM	Ansatz 1994 DM	Rechnung 1993 DM	zusätzliche Einnahmen / Baukosten DM	bereitgest. bis einschl. 1992 DM	Rechnung 1993 und Ansätze 1994 + 1995 DM	noch zu veranschlagen DM	Kassenswirksamkeit der Verpflichtungsmächtigungen 1996 1997 1998 1999 ff - jeweils 1 000 DM -				
464	Tageseinrichtungen für Kinder													
	9024 Kindertagesstätte Witzheldener Straße													
	Einnahmen													
464 301 9024/1	Zuweisung des Landes	113 980		-	-	113 980		113 980						
	Summe Einnahmen	113 980		-	-	113 980		113 980						
	Ausgaben													
464 905 9024/4	Inventar	227 960		-	-	227 960		227 960						
464 950 9024/9	Baukosten	290 000		-	-	290 000		290 000						
	Summe Ausgaben	517 960		-	-	517 960		517 960						
	Summe Einnahmen	113 980		-	-	113 980		113 980						
	Zuschuss	403 980		-	-	403 980		403 980						
	Überschuss	-		-	-	-		-						
	9025 Kindertagesstätte Mecumstraße													
	Einnahmen													
464 301 9025/6	Zuweisung des Landes	134 790		-	-	134 790		134 790						
	Summe Einnahmen	134 790		-	-	134 790		134 790						
	Ausgaben													
464 905 9025/2	Inventar	269 580		-	-	269 580		269 580						
464 950 9025/7	Baukosten	325 000		-	-	325 000		325 000						
	Summe Ausgaben	594 580		-	-	594 580		594 580						
	Summe Einnahmen	134 790		-	-	134 790		134 790						
	Zuschuss	459 790		-	-	459 790		459 790						
	Überschuss	-		-	-	-		-						
	9030 Kindertagesstätte Ickenwälder Straße													
	Einnahmen													
464 301 9030/3	Zuweisung des Landes	105 670		-	-	105 670		105 670						
	Summe Einnahmen	105 670		-	-	105 670		105 670						
	Ausgaben													
464 905 9030/8	Inventar	211 340		-	-	211 340		211 340						
464 950 9030/3	Baukosten	490 000		-	-	490 000		490 000						
	Summe Ausgaben	701 340		-	-	701 340		701 340						
	Summe Einnahmen	105 670		-	-	105 670		105 670						
	Zuschuss	595 670		-	-	595 670		595 670						
	Überschuss	-		-	-	-		-						

		Ansatz 1995 DM	Verpfl. Erm. 1995 DM	Ansatz 1994 DM	Rechnung 1993 DM	zusätzliche Einnahmen / Gesamtkosten DM	bereitgest. bis einschl. 1992 DM	Rechnung 1993 und Annätze 1994 + 1995 DM	noch zu veranschlagen DM	Kassenwirksamkeit der Verpflichtungsmöglichkeiten 1996 1997 1998 1999 - jeweils 1 000 DM -				Vermerke	
464	Tageseinrichtungen für Kinder														
	9082 Kindertagesstätte Cloppenburg Straße														
	Einnahmen														
464 301 9082/3	Zuweisung des Landes	126 480				126 480		126 480							
	Summe Einnahmen	126 480				126 480		126 480							
	Ausgaben														
464 305 9082/1	inventar	353 960				353 960		353 960							
464 300 9082/4	Baukosten	325 000				325 000		325 000							
	Summe Ausgaben	678 960				678 960		678 960							
	Summe Einnahmen	126 480				126 480		126 480							
	Zuschuss	451 480				451 480		451 480							
	Überschuss	-				-		-							
	9410 Kindertagesstätte Heerstraße / Mindener Straße														
	Einnahmen														
464 301 9410/3	Zuweisung zu den inventarkosten	139 520				139 520		139 520							
	Summe Einnahmen	139 520				139 520		139 520							
	Ausgaben														
464 305 9410/2	inventar	379 040				379 040		379 040							
464 300 9410/4	Baukosten	325 000				325 000		325 000							
	Summe Ausgaben	704 040				704 040		704 040							
	Summe Einnahmen	139 520				139 520		139 520							
	Zuschuss	464 520				464 520		464 520							
	Überschuss	-				-		-							
	9411 Kindertagesstätte Rathenower Straße														
	Keine Einnahmen														
	Ausgaben														
464 300 9411/2	Baukosten	-			400 000,0	400 000		400 000							
	Summe Ausgaben	-			400 000,0	400 000		400 000							
	Summe Einnahmen	-			-	-		-							
	Zuschuss	-			400 000,0	400 000		400 000							
	Überschuss	-			-	-		-							
	9412 Kindertagesstätte Rebhühweg														
	Keine Einnahmen														
	Ausgaben														
464 300 9412/2	Baukosten	-			500 000,0	500 000		500 000							
	Summe Ausgaben	-			500 000,0	500 000		500 000							
	Summe Einnahmen	-			-	-		-							
	Zuschuss	-			500 000,0	500 000		500 000							
	Überschuss	-			-	-		-							

		Ansatz 1995 DM	Verpl. Erm 1995 DM	Ansatz 1994 DM	Rechnung 1993 DM	Oberbezogene Einnahmen / Gesamtkosten DM	bereitgest. bis einschl. 1992 DM	Rechnung 1993 und Ansätze 1994 + 1995 DM	noch zu veranschlagen DM	Kassawirksamkeit der Verpflichtungsmöglichkeiten 1996 1997 1998 1999 ff - jeweils 1.000 DM -				Vermerke		
464	Tageseinrichtungen für Kinder															
9429	Schaffung zusätzl. Kindertagesplätze															
	Keine Einnahmen															
	Ausgaben															
464 950 9429/5	Baukosten	-	-	-	137.732,9	-	7.822.115	137.732	-	-	-	-	-	-	-	-
	Summe Ausgaben	-	-	-	137.732,9	-	7.822.115	137.732	-	-	-	-	-	-	-	-
	Summe Einnahmen	-	-	-	-	-	-	-	-	-	-	-	-	-	-	-
	Zuschuss	-	-	-	-	-	7.822.115	-	-	-	-	-	-	-	-	-
	Überschuss	-	-	-	137.732,9	-	-	137.732	-	-	-	-	-	-	-	-
9433	Kindertagesstätte Schmiedestraße (Erweiterung)															
	Keine Einnahmen															
	Ausgaben															
464 950 9433/3	Baukosten	-	-	-	10.086,9	153.000	153.000	10.086	10.086	-	-	-	-	-	-	-
	Summe Ausgaben	-	-	-	10.086,9	153.000	153.000	10.086	10.086	-	-	-	-	-	-	-
	Summe Einnahmen	-	-	-	-	-	-	-	-	-	-	-	-	-	-	-
	Zuschuss	-	-	-	-	153.000	153.000	-	10.086	-	-	-	-	-	-	-
	Überschuss	-	-	-	10.086,9	-	-	10.086	-	-	-	-	-	-	-	-
9435	Kindertagesstätten Eisenstraße mit Kinderclub															
	Einnahmen															
464 957 9435/5	Zuschüsse Dritter	-	-	-	249.000,0	399.000	120.000	349.000	-	-	-	-	-	-	-	-
	Summe Einnahmen	-	-	-	249.000,0	399.000	120.000	349.000	-	-	-	-	-	-	-	-
	Ausgaben															
464 955 9435/1	Erwerb von beweglichen Sachen des Anlagevermögens	-	-	-	138.463,0	667.140	487.140	128.460	271.340	-	-	-	-	-	-	-
464 956 9435/2	Inventar Kinderclub	-	-	-	572.675,0	512.675	-	512.675	-	-	-	-	-	-	-	-
464 950 9435/3	Baukosten	-	-	-	789.433,0	1.349.850	789.850	789.428	186.428	-	-	-	-	-	-	-
	Summe Ausgaben	-	-	-	1.497.569,0	2.749.665	1.376.990	1.427.563	85.112	-	-	-	-	-	-	-
	Summe Einnahmen	-	-	-	249.000,0	399.000	120.000	349.000	-	-	-	-	-	-	-	-
	Zuschuss	-	-	-	1.178.969,0	2.420.665	1.196.990	1.178.363	85.112	-	-	-	-	-	-	-
	Überschuss	-	-	-	-	-	-	-	-	-	-	-	-	-	-	-
9443	Kindertagesstätte Richardstraße															
	Keine Einnahmen															
	Ausgaben															
464 950 9443/0	Baukosten	-	-	-	147.100,0	375.929	375.929	147.100	147.100	-	-	-	-	-	-	-
	Summe Ausgaben	-	-	-	147.100,0	375.929	375.929	147.100	147.100	-	-	-	-	-	-	-
	Summe Einnahmen	-	-	-	-	-	-	-	-	-	-	-	-	-	-	-
	Zuschuss	-	-	-	-	375.929	375.929	-	147.100	-	-	-	-	-	-	-
	Überschuss	-	-	-	147.100,0	-	-	147.100	-	-	-	-	-	-	-	-

	Ansatz 1995 DM	Verpfl. Erm. 1995 DM	Ansatz 1994 DM	Rechnung 1995 DM
464 Tageseinrichtungen für Kinder				
9445 Kindertagesstätte Universitätsstraße				
Keine Einnahmen				
Ausgaben				
464 950 9445/7 Baukosten	-	-	-	56
Summe Ausgaben	-	-	-	56
Summe Einnahmen	-	-	-	-
Zuschuss	-	-	-	-
Überschuss	-	-	-	56
9446 Betreuung von Aussiedlerkindern				
Keine Einnahmen				
Ausgaben				
464 950 9446/5 Baukosten	-	-	-	5 317,9
Summe Ausgaben	-	-	-	5 317,9
Summe Einnahmen	-	-	-	-
Zuschuss	-	-	-	-
Überschuss	-	-	-	5 317,9
9448 Kindertagesstätte Ingeborg-Bachmann-Straße				
Keine Einnahmen				
Ausgaben				
464 950 9448/7 Inventar	-	-	-	54
Summe Ausgaben	-	-	-	54
Summe Einnahmen	-	-	-	-
Zuschuss	-	-	-	-
Überschuss	-	-	-	54
9455 Kindertagesstätte Sigmaringenstraße				
Keine Einnahmen				
Ausgaben				
464 950 9455/2 Baukosten	-	-	-	100 000,0
Summe Ausgaben	-	-	-	100 000,0
Summe Einnahmen	-	-	-	-
Zuschuss	-	-	-	-
Überschuss	-	-	-	100 000,0

zusätzliche Einnahmen / Gesamtkosten DM	bereitgest. bis einschl. 1992 DM	Rechnung 1993 und Ansätze 1994 + 1995 DM	noch zu veranschlagen DM	Kassensitruierbarkeit der Verpflichtungsmöglichkeiten 1996 1997 1998 1999 ff				Vermerke
				1996	1997	1998	1999 ff	
-	392 800	-	-	-	-	-	-	
-	392 800	-	-	-	-	-	-	
-	392 800	-	-	-	-	-	-	
-	-	-	-	-	-	-	-	
-	136 937	5 327	-	-	-	-	-	
-	136 937	5 327	-	-	-	-	-	
-	136 937	5 327	-	-	-	-	-	
217 370	217 370	54	54	-	-	-	-	
217 370	217 370	54	54	-	-	-	-	
217 370	217 370	-	54	-	-	-	-	
548 900	100 000	100 000	348 900	-	-	-	-	
548 900	100 000	100 000	348 900	-	-	-	-	
548 900	100 000	100 000	348 900	-	-	-	-	

	Ansatz 1995 DM	Verpfl. Erm. 1995 DM	Ansatz 1994 DM	Rechnung 1995 DM
464				
464				
9457				
Einnahmen				
464 340 9457/8				
Erlös aus der Veräußerung von Grundvermögen	-	-	-	237 500,00
Summe Einnahmen	-	-	-	237 500,00
Keine Ausgaben				
Summe Ausgaben	-	-	-	-
Summe Einnahmen	-	-	-	237 500,00
Zuschuss	-	-	-	-
Überschuss	-	-	-	237 500,00
9462				
Kindertagesstätte Heystraße				
Einnahmen				
464 381 9462/8				
Zuweisung des Landes	-	-	117 000	-
Summe Einnahmen	-	-	117 000	-
Ausgaben				
464 335 9462/2				
Erwerb von beweglichen Sachen des Anlagevermögens	-	-	360 000	-
464 650 9462/7				
Baukosten	-	-	447 000	-
Summe Ausgaben	-	-	807 000	-
Summe Einnahmen	-	-	117 000	-
Zuschuss	-	-	690 000	-
Überschuss	-	-	-	-
9463				
Kindertagesstätte Flehe				
Einnahmen				
464 381 9463/4				
Zuweisung des Landes	-	-	-	484 055,00
Summe Einnahmen	-	-	-	484 055,00
Ausgaben				
464 335 9463/0				
Erwerb von beweglichen Sachen des Anlagevermögens	-	-	-	198 410,00
464 331 9463/0				
Baukosten	-	-	-	1 283 223,00
Summe Ausgaben	-	-	-	1 481 633,00
Summe Einnahmen	-	-	-	484 055,00
Zuschuss	-	-	-	799 353,00
Überschuss	-	-	-	-

Dejektivbezogene Einnahmen / Gesamtkosten DM	bereitsgest. bis einschl. 1992 DM	Rechnung 1993 und Ansätze 1994 + 1995 DM	noch zu veranschlagen DM	Kassenwirksamkeit der Verpflichtungsermächtigungen 1996 1997 1998 1999 ff - jeweils 1 000 DM -				Vermerke
237 500	-	237 500	-	-	-	-	-	
237 500	-	237 500	-	-	-	-	-	
-	-	-	-	-	-	-	-	
237 500	-	237 500	-	-	-	-	-	
237 500	-	237 500	-	-	-	-	-	
117 000	-	117 000	-	-	-	-	-	
117 000	-	117 000	-	-	-	-	-	
360 000	-	360 000	-	-	-	-	-	
497 000	50 000	447 000	-	-	-	-	-	
867 000	50 000	807 000	-	-	-	-	-	
117 000	-	117 000	-	-	-	-	-	
740 000	50 000	690 000	-	-	-	-	-	
417 830	-	484 055	66 225	-	-	-	-	
417 830	-	484 055	66 225	-	-	-	-	
221 490	23 080	198 410	-	-	-	-	-	
1 365 000	300 000	1 065 000	-	-	-	-	-	
1 606 490	323 080	1 283 410	-	-	-	-	-	
417 830	-	484 055	66 225	-	-	-	-	
1 188 660	323 080	799 353	66 225	-	-	-	-	

	Ansatz 1996 DM	Verpf. Erm. 1996 DM	Ansatz 1994 DM	Rechnung 1992 DM	Überschuss Einnahmen / Grantskosten DM	bereitgest. bis skizziert 1992 DM	Rechnung 1993 und Ansätze 1994 - 1996 DM	noch zu veranschlagen DM	Kassenwirksamkeit der Verpflichtungsmächtigungen 1996 1997 1998 1999 ff - jeweils 1.000 DM -				Vermerke		
									1996	1997	1998	1999 ff			
464 Tageseinrichtungen für Kinder															
9465 Kindertagesstätte Krönerweg															
Keine Einnahmen															
Ausgaben															
464 950 9465/1 Baukosten (Provisorium)	-	-	-	811,1	-	10 000	817-	-	-	-	-	-	-	-	-
Summe Ausgaben	-	-	-	811,1	-	10 000	817-	-	-	-	-	-	-	-	-
Summe Einnahmen	-	-	-	-	-	-	-	-	-	-	-	-	-	-	-
Zuschuss	-	-	-	-	-	10 000	-	-	-	-	-	-	-	-	-
Überschuss	-	-	-	811,1	-	-	817	-	-	-	-	-	-	-	-
9468 Beseitigung von Asbest															
Einnahmen															
464 951 9468/3 Zuweisung des Landes	-	-	-	72 812,8	-	-	72 812	-	-	-	-	-	-	-	-
Summe Einnahmen	-	-	-	72 812,8	-	-	72 812	-	-	-	-	-	-	-	-
Ausgaben															
464 950 9468/4 Baukosten	50 000	-	200 000	208 942,4	-	807 000	41 058	-	-	-	-	-	-	-	Verfügungsbereit. Amt 55
Summe Ausgaben	50 000	-	200 000	208 942,4	-	807 000	41 058	-	-	-	-	-	-	-	-
Summe Einnahmen	-	-	-	72 812,8	-	-	72 812	-	-	-	-	-	-	-	-
Zuschuss	50 000	-	200 000	-	-	807 000	-	-	-	-	-	-	-	-	-
Überschuss	-	-	-	281 243,6	-	-	31 754	-	-	-	-	-	-	-	-
9481 Kindertagesstätte Diepenstraße 28															
Einnahmen															
464 940 9481/0 Schadenersatzleistungen	-	-	-	3 371,3	-	-	3 371	-	-	-	-	-	-	-	-
Summe Einnahmen	-	-	-	3 371,3	-	-	3 371	-	-	-	-	-	-	-	-
Keine Ausgaben															
Summe Ausgaben	-	-	-	-	-	-	-	-	-	-	-	-	-	-	-
Summe Einnahmen	-	-	-	3 371,3	-	-	3 371	-	-	-	-	-	-	-	-
Zuschuss	-	-	-	-	-	-	-	-	-	-	-	-	-	-	-
Überschuss	-	-	-	3 371,3	-	-	3 371	-	-	-	-	-	-	-	-
9482 Kindertagesstätte Brinkmannstraße/Bittweg															
Keine Einnahmen															
Ausgaben															
464 935 9482/7 Inventar	-	-	-	205 800,0	-	475 000	270 000	205 000	-	-	-	-	-	-	-
464 950 9482/1 Baukosten	-	-	-	52 000,0	-	502 000	100 000	50 000	350 000	-	-	-	-	-	-
Summe Ausgaben	-	-	-	257 800,0	-	977 000	370 000	257 000	350 000	-	-	-	-	-	-
Summe Einnahmen	-	-	-	-	-	-	-	-	-	-	-	-	-	-	-
Zuschuss	-	-	-	-	-	977 000	370 000	257 000	350 000	-	-	-	-	-	-
Überschuss	-	-	-	-	-	-	-	-	-	-	-	-	-	-	-

		Ansatz 1996 DM	Verpl.-Ers. 1995 DM	Ansatz 1994 DM	Rechnung 1993 DM	Überschüssige Einnahmen / Gesamtkosten DM	bereitgest. bis einschl. 1992 DM	Rechnung 1993 und Ansätze 1994 + 1995 DM	noch zu veranschlagen DM	Kasseneffektivität der Verpflichtungsermächtigungen 1996 1997 1998 1999 ff - jeweils 1 000 DM -				Vermerke	
464	Tageseinrichtungen für Kinder														
9485	Kindertagesstätte Altdorferstraße														
	Einnahmen														
464 361 9485/5	Zuweisung des Landes	-	-	-	88 650,0	100 390	-	88 650	1 740						
	Summe Einnahmen	-	-	-	88 650,0	100 390	-	88 650	1 740						
	Ausgaben														
464 935 9485/1	inventar	-	-	-	11 448,0	217 840	217 840	11 448	11 448						
464 950 9485/6	Baukosten	-	-	-	11 448,0	537 400	537 400	11 448	11 448						
	Summe Ausgaben	-	-	-	22 896,0	755 240	755 240	22 896	22 896						
	Summe Einnahmen	-	-	-	88 650,0	100 390	-	88 650	1 740						
	Zuschuss	-	-	-	-	654 850	755 240	-	-						
	Überschuss	-	-	-	-	-	-	88 650	1 740						
9491	Kindertagesstätte Ronsdorfer Str. 130														
	Einnahmen														
464 361 9491/6	Zuweisung des Landes	-	-	-	386 502,0	426 770	-	386 500	80 270						
	Summe Einnahmen	-	-	-	386 502,0	426 770	-	386 500	80 270						
	Ausgaben														
464 950 9491/6	Baukosten	-	-	-	386 502,0	1 226 500	1 429 998	386 500	-						
	Summe Ausgaben	-	-	-	386 502,0	1 226 500	1 429 998	386 500	-						
	Summe Einnahmen	-	-	-	386 502,0	426 770	-	386 500	80 270						
	Zuschuss	-	-	-	-	1 199 730	1 429 998	30 000	-						
	Überschuss	-	-	-	-	-	-	-	80 270						
9492	Kindertagesstätte Annweiler Straße														
	Keine Einnahmen														
	Ausgaben														
464 935 9492/4	inventar	-	-	-	236 298,0	506 298	-	236 298	20 000						
464 950 9492/3	Baukosten	-	-	-	170 000,0	290 000	80 000	170 000	-						
	Summe Ausgaben	-	-	-	406 298,0	506 298	80 000	406 298	20 000						
	Summe Einnahmen	-	-	-	-	-	-	-	-						
	Zuschuss	-	-	-	-	506 298	80 000	406 298	20 000						
	Überschuss	-	-	-	-	-	-	-	-						
9493	Kindertagesstätte Dresdener Straße														
	Keine Einnahmen														
	Ausgaben														
464 935 9493/3	inventar	-	-	-	343 632,0	255 632	-	245 632	10 000						
464 950 9493/7	Baukosten	-	-	-	170 000,0	290 000	80 000	170 000	-						
	Summe Ausgaben	-	-	-	513 632,0	505 632	80 000	415 632	10 000						
	Summe Einnahmen	-	-	-	-	-	-	-	-						
	Zuschuss	-	-	-	-	505 632	80 000	415 632	10 000						
	Überschuss	-	-	-	-	-	-	-	-						

464 Tageseinrichtungen für Kinder

9494 Kindertagesstätte Am Köhnen

Einnahmen

	Ansatz 1996 DM	Verpfl. Erm. 1996 DM	Ansatz 1994 DM	Rechnung 1993 DM
464 9494 3434/4 Zuweisung des Landes	-	-	-	97 840
Summe Einnahmen	-	-	-	97 840

Keine Ausgaben

Summe Ausgaben	-	-	-	-
Summe Einnahmen	-	-	-	97 840
Zuschuss	-	-	-	-
Überschuss	-	-	-	97 840

465 Erziehungs-, Jugend- und Familienberatungsstellen

7450 Bau, Einricht. u. Instandsetz. v. Erziehungsberatungsst.

Keine Einnahmen

Ausgaben

	Ansatz 1996 DM	Verpfl. Erm. 1996 DM	Ansatz 1994 DM	Rechnung 1993 DM
465 967 7450/3 Zuweisungen und Zuschüsse für Investitionen	-	-	30 000	91 798,4
Summe Ausgaben	-	-	30 000	91 798,4
Summe Einnahmen	-	-	-	-
Zuschuss	-	-	30 000	91 798,4
Überschuss	-	-	-	-

466 Einricht. f. Hilfe zur Erziehung u. Hilfe f. junge Volljährige

7168 Doratheenheim Hilden

Keine Einnahmen

Ausgaben

	Ansatz 1996 DM	Verpfl. Erm. 1996 DM	Ansatz 1994 DM	Rechnung 1993 DM
466 987 7168/3 Zuweisungen und Zuschüsse für Investitionen	-	-	-	99 500
Summe Ausgaben	-	-	-	99 500
Summe Einnahmen	-	-	-	-
Zuschuss	-	-	-	99 500
Überschuss	-	-	-	-

Darüberhinaus
Zusammen f.
Gesamtkosten
DM

bereitgestellt, bis
einschl. 1992
DM

Rechnung 1993
und Ansätze
1994 + 1995
DM

noch zu
veranschlagen
DM

Kassenwirksamkeit der
Verpflichtungsmächtigungen
1996 1997 1998 1999 ff.
- jeweils 1.000 DM -

Vermerke

41 004	-	97 840	58 838	-	-	-	-
41 004	-	97 840	58 838	-	-	-	-
41 004	-	97 840	58 838	-	-	-	-
41 004	-	97 840	58 838	-	-	-	-
-	930 933	91 798	-	-	-	-	-
-	930 933	91 798	-	-	-	-	-
-	930 933	91 798	-	-	-	-	-
-	-	-	-	-	-	-	-
99 500	99 500	9 950	-	-	-	-	-
99 500	99 500	9 950	-	-	-	-	-
99 500	99 500	9 950	-	-	-	-	-
-	-	-	-	-	-	-	-

	Ansatz 1995 DM	Verpfl. Erm. 1995 DM	Ansatz 1994 DM	Rechnung 1993 DM	Überschuss Einlagen / Gesamtkosten DM	Rechnung 1993 und Ansätze 1994 + 1995 DM	noch zu veranschlagen DM	Kassawirksamkeit der Verpflichtungsmächtigungen			Vermerke	
								1995	1997	1998		1999 ff - jeweils 1.000 DM -
466	Einricht. f. Hilfe zur Erziehung u. Hilfe f. junge Volljährige											
7425	Bauliche Maßnahmen											
	Einnahmen											
466 301 7425/0			27 970	25 000,00	-	27 970						
466 306 7425/3	30 000					30 000						Verfügungsberech. Amt 65
	30 000		27 970	25 000,00		30 000						
	Ausgaben											
466 035 7425/7	20 000	-		40 760,00		157 588	60 760					Verfügungsberech. Amt 65
466 036 7425/1	30 000	-	55 940	136 000,00		543 831	222 862					Verfügungsberech. Amt 65
466 038 7425/0	4 500	-		4 000,00		39 565						
466 039 7425/5	4 000	-				229 034	4 000					Verfügungsberech. Amt 65
466 050 7425/1	150 000	-	350 000	48 990,00		7 113 904	509 998					Verfügungsberech. Amt 65
466 055 7425/4	45 000	-		40 000,00		96 881	80 000					Verfügungsberech. Amt 65
466 060 7425/5		-		9 540,00			9 541					
	298 500		405 940	273 000,00		8 283 811	587 481					
	30 000		27 970	25 000,00		347 039	82 970					
	178 500		377 970	248 000,00		8 036 772	504 491					
7452	Bau u. Instandsetz. v. Kinder- u. Jugendwohnheimen											
	Keine Einnahmen											
	Ausgaben											
466 987 7452/1	50 000	-	100 000	41 748,00		3 788 548	191 748					
	50 000		100 000	41 748,00		3 788 548	191 748					
	50 000		100 000	41 748,00		3 788 548	191 748					
7459	Baumaßnahmen											
	Keine Einnahmen											
	Ausgaben											
466 951 7459/0				35 000,00		365 981	35 000					
466 987 7459/9				244 000,00			244 000					
				279 000,00		365 981	279 000					
				279 000,00		365 981	279 000					

	Ansatz 1995 DM	Verf. Erm. 1995 DM	Ansatz 1994 DM	Rechnung 1995 DM	Zusätzliche Einnahmen / Bausparkosten DM	bereitet bis einschl. 1992 DM	Rechnung 1993 und Ansätze 1994 + 1995 DM	noch zu veranschlagen DM	Kasseneffektivität der Verpflichtungsmöglichkeiten 1996 1997 1998 1999 IT				Vermerke	
									- jeweils 1 000 DM -					
466 Einricht. f. Hilfe zur Erziehung u. Hilfe f. junge Volljährige														
8434 Beschaffungen														
Keine Einnahmen														
Ausgaben														
466 835 8434/1 Erwerb von beweglichen Sachen des Anlagevermögens	28 000	-	-	18 371,7	-	341 375	44 273	-	-	-	-	-	-	Verfügungsberecht. / Art 65
466 836 8434/6 Kraftfahrzeuge	-	-	-	8 122,4	-	27 000	8 120	-	-	-	-	-	-	
Summe Ausgaben	28 000	-	-	24 494,1	-	368 375	52 393	-	-	-	-	-	-	
Summe Einnahmen	-	-	-	-	-	-	-	-	-	-	-	-	-	
Zuschuss	28 000	-	-	24 494,1	-	368 375	52 393	-	-	-	-	-	-	
Überschuss	-	-	-	-	-	-	-	-	-	-	-	-	-	
8455 Freundeskreis Kinderhilfzentrum Eulerstraße														
Keine Einnahmen														
Ausgaben														
400 098 8455/6 Zuschuß Spielplatz Arnstr.	-	-	-	30 000,0	-	30 000	30 000	-	-	-	-	-	-	
Summe Ausgaben	-	-	-	30 000,0	-	30 000	30 000	-	-	-	-	-	-	
Summe Einnahmen	-	-	-	-	-	-	-	-	-	-	-	-	-	
Zuschuss	-	-	-	-	-	30 000	-	-	-	-	-	-	-	
Überschuss	-	-	-	30 000,0	-	-	30 000	-	-	-	-	-	-	
8495 Wohngruppe Ludenberger Str. 50 a														
Keine Einnahmen														
Ausgaben														
400 090 8495/6 Baumaßn. Verbesserung Haus- und Außenanlagen	40 000	-	-	8 600,0	847 875	502 275	45 600	-	-	-	-	-	-	
Summe Ausgaben	40 000	-	-	8 600,0	847 875	502 275	45 600	-	-	-	-	-	-	
Summe Einnahmen	-	-	-	-	-	-	-	-	-	-	-	-	-	
Zuschuss	40 000	-	-	8 600,0	847 875	502 275	45 600	-	-	-	-	-	-	
Überschuss	-	-	-	-	-	-	-	-	-	-	-	-	-	
8967 Zufluchtstätte für mißbrauchte Mädchen														
Keine Einnahmen														
Ausgaben														
466 887 8967/7 Zuweisungen und Zuschüsse für Investitionen	-	-	-	112 825,0	-	-	112 825	-	-	-	-	-	-	
Summe Ausgaben	-	-	-	112 825,0	-	-	112 825	-	-	-	-	-	-	
Summe Einnahmen	-	-	-	-	-	-	-	-	-	-	-	-	-	
Zuschuss	-	-	-	112 825,0	-	-	112 825	-	-	-	-	-	-	
Überschuss	-	-	-	-	-	-	-	-	-	-	-	-	-	

	Ansatz 1995 DM	Verpf. Einn. 1995 DM	Ansatz 1994 DM	Rechnung 1993 DM	Überschüssige Einnahmen / Deckungsstellen DM	bereitsgest. bis einschl. 1992 DM	Rechnung 1993 und Ansätze 1994 + 1995 DM		noch zu veranschlagen DM	Kasseneffektivität der Verpflichtungsmachtigungen 1996 1997 1998 1999 ff - jeweils 1 000 DM -				Vermerke	
							1994	1995		1996	1997	1998	1999 ff		
466 Einricht. f. Hilfe zur Erziehung u. Hilfe f. junge Volljährige															
9451 Bürgerhaus Sandträger Weg															
Keine Einnahmen															
Ausgaben															
466 950 9451/1 Baukosten	-	-	30 000	-	192 456	112 456	30 000	50 000	-	-	-	-	-		
Summe Ausgaben	-	-	30 000	-	192 456	112 456	30 000	50 000	-	-	-	-	-		
Summe Einnahmen	-	-	-	-	-	-	-	-	-	-	-	-	-		
Zuschuss	-	-	30 000	-	192 456	112 456	30 000	50 000	-	-	-	-	-		
Überschuss	-	-	-	-	-	-	-	-	-	-	-	-	-		
467 Bürgerhäuser															
9451 Sozio-kulturelle Einrichtungen															
Keine Einnahmen															
Ausgaben															
467 987 9451/8 Zuweisungen und Zuschüsse für Investitionen	-	-	50 000	20 235,5	-	3 877 955	70 335	-	-	-	-	-	-		
Summe Ausgaben	-	-	50 000	20 235,5	-	3 877 955	70 335	-	-	-	-	-	-		
Summe Einnahmen	-	-	-	-	-	-	-	-	-	-	-	-	-		
Zuschuss	-	-	50 000	20 235,5	-	3 877 955	70 335	-	-	-	-	-	-		
Überschuss	-	-	-	-	-	-	-	-	-	-	-	-	-		
9406 Teilerlingstraße															
Keine Einnahmen															
Ausgaben															
467 950 9406/8 Baukosten	55 000	55 844	-	8 028,8	1 100 334	554 448	48 501	55 844	55	-	-	-	-	Über die Mittelverwendung entscheiden die Bezirksvertretungen entsprechend der Nachweisung im Anhang	
467 980 9406/0 Außenanlagen	-	-	-	12 085,7	149 828	149 828	12 085	12 085	-	-	-	-	-		
Summe Ausgaben	55 000	55 844	-	18 114,5	1 250 162	1 144 276	60 586	67 929	55	-	-	-	-		
Summe Einnahmen	-	-	-	-	-	-	-	-	-	-	-	-	-		
Zuschuss	55 000	-	-	18 114,5	1 250 162	1 144 276	60 586	67 929	-	-	-	-	-		
Überschuss	-	-	-	-	-	-	-	-	-	-	-	-	-		
468 Sonstige Einrichtungen															
7422 Freizeitanlage an der Icklack															
Keine Einnahmen															
Ausgaben															
468 932 7422/9 Grunderwerb	-	-	-	710 000	710 000	-	710 000	-	-	-	-	-	-		
468 935 7422/2 Inventar	-	-	-	4 547,8	685 543	350 000	4 547	350 000	-	-	-	-	-		
Summe Ausgaben	-	-	-	715 547,8	1 405 543	350 000	705 547	350 000	-	-	-	-	-		
Summe Einnahmen	-	-	-	-	-	-	-	-	-	-	-	-	-		
Zuschuss	-	-	-	715 547,8	1 405 543	350 000	705 547	350 000	-	-	-	-	-		
Überschuss	-	-	-	-	-	-	-	-	-	-	-	-	-		

		Ansatz 1995	Verfl. Erm. 1995	Ansatz 1994	Rechnung 1995	Quasihergeleitete Einnahmen / Gesamtkosten	Rechnung 1993 und Ansätze 1994 + 1995	Rechnung 1993	noch zu veranschlagen	Kassawirksambkeit der Verpflichtungsermächtigungen				
		DM	DM	DM	DM	DM	DM	DM	DM	1996	1997	1998	1999 ff	
		- jeweils 1.000 DM -												
468	Sonstige Einrichtungen													
7423	Bürgerhaus Ägerstraße													
	Keine Einnahmen													
	Ausgaben													
468 950 7423/5	Baukosten	-	-	-	47 108,0	620 000	648 800	47 108	18 308	-	-	-	-	
	Summe Ausgaben	-	-	-	47 108,0	620 000	648 800	47 108	18 308	-	-	-	-	
	Summe Einnahmen	-	-	-	-	-	-	-	-	-	-	-	-	
	Zuschuss	-	-	-	-	620 000	648 800	-	18 308	-	-	-	-	
	Überschuss	-	-	-	47 108,0	-	-	47 108	-	-	-	-	-	
7424	Freizeitstätte Garath													
	Keine Einnahmen													
	Ausgaben													
468 950 7424/3	Baukosten	-	-	-	71 882,0	-	6 514 822	71 888	-	-	-	-	-	
	Summe Ausgaben	-	-	-	71 882,0	-	6 514 822	71 888	-	-	-	-	-	
	Summe Einnahmen	-	-	-	-	-	-	-	-	-	-	-	-	
	Zuschuss	-	-	-	71 882,0	-	6 514 822	71 888	-	-	-	-	-	
	Überschuss	-	-	-	-	-	-	-	-	-	-	-	-	
7427	Bürgerhaus Reisholz													
	Keine Einnahmen													
	Ausgaben													
468 950 7427/3	inventar	-	-	-	862,0	-	37 300	869	-	-	-	-	-	
	Summe Ausgaben	-	-	-	862,0	-	37 300	869	-	-	-	-	-	
	Summe Einnahmen	-	-	-	-	-	-	-	-	-	-	-	-	
	Zuschuss	-	-	-	-	-	37 300	-	-	-	-	-	-	
	Überschuss	-	-	-	862,0	-	-	869	-	-	-	-	-	
7447	Neu-, Um- und Ausbau von Freizeitstätten													
	Keine Einnahmen													
	Ausgaben													
468 987 7447/5	Zuweisungen und Zuschüsse für Investitionen	-	-	-	23 448,0	-	2 857 038	23 448	-	-	-	-	-	
	Summe Ausgaben	-	-	-	23 448,0	-	2 857 038	23 448	-	-	-	-	-	
	Summe Einnahmen	-	-	-	-	-	-	-	-	-	-	-	-	
	Zuschuss	-	-	-	23 448,0	-	2 857 038	23 448	-	-	-	-	-	
	Überschuss	-	-	-	-	-	-	-	-	-	-	-	-	

		Ansatz 1995 DM	Verpfl. DM 1995 DM	Ansatz 1994 DM	Rechnung 1995 DM	planbezogene Einnahmen / Gesamtkosten DM	bereitgest. bis einschl. 1992 DM	Rechnung 1993 und Ansätze 1994 + 1995 DM	noch zu veranschlagen DM	Kassenwirksamkeit der Verpflichtungsmöglichkeiten 1996 1997 1998 1999 ff - jeweils 1 000 DM -				Vermerke	
468	Sonstige Einrichtungen														
7455	Verbesserung von Spielplätzen an Stadtwohnheimen														
	Keine Einnahmen														
	Ausgaben														
468 950 7455/3	Gauvorkon	48 900	-	60 000	12 370,0	-	1 845 362	122 270	-	-	-	-	-	-	Verfügungsbereich, Amt 68
	Summe Ausgaben	48 900	-	60 000	12 370,0	-	1 845 362	122 270	-	-	-	-	-	-	
	Summe Einnahmen	-	-	-	-	-	-	-	-	-	-	-	-	-	
	Zuschuss	48 900	-	60 000	12 370,0	-	1 845 362	122 270	-	-	-	-	-	-	
	Überschuss	-	-	-	-	-	-	-	-	-	-	-	-	-	
8433	Wertverbesserungen, Beschaffungen														
	Keine Einnahmen														
	Ausgaben														
468 935 8433/3	Beschaffung von Elektrogeräten	6 500	-	-	35 000,0	-	36 370	31 500	-	-	-	-	-	-	Verfügungsbereich, Amt 65
468 936 8433/6	Erwerb von beweglichen Sachen des Anlagevermögens	66 700	-	78 730	-	-	288 201	165 430	-	-	-	-	-	-	
468 930 8433/6	Bauliche Maßnahmen	452 300	-	-	415 384,4	-	1 358 696	38 302	-	-	-	-	-	-	
468 932 8433/7	Außenanlagen	6 500	-	-	6 000,0	-	-	15 500	-	-	-	-	-	-	Verfügungsbereich, Amt 68
	Summe Ausgaben	565 000	-	78 730	364 364,4	-	1 683 267	249 382	-	-	-	-	-	-	
	Summe Einnahmen	-	-	-	-	-	-	-	-	-	-	-	-	-	
	Zuschuss	565 000	-	78 730	-	-	1 683 267	249 382	-	-	-	-	-	-	
	Überschuss	-	-	-	364 364,4	-	-	-	-	-	-	-	-	-	
8435	Zuschüsse für Abenteuerspielplätze														
	Keine Einnahmen														
	Ausgaben														
468 967 8435/7	Zuweisungen und Zuschüsse für Investitionen	-	-	54 000	12 000,0	-	1 095 215	66 000	-	-	-	-	-	-	
	Summe Ausgaben	-	-	54 000	12 000,0	-	1 095 215	66 000	-	-	-	-	-	-	
	Summe Einnahmen	-	-	-	-	-	-	-	-	-	-	-	-	-	
	Zuschuss	-	-	54 000	12 000,0	-	1 095 215	66 000	-	-	-	-	-	-	
	Überschuss	-	-	-	-	-	-	-	-	-	-	-	-	-	
8438	Integrierte Kindertagesstätte Prolstraße														
	Keine Einnahmen														
	Ausgaben														
468 935 8438/4	Inventar	-	-	-	3 263,8	68 207	68 207	3 263	3 263	-	-	-	-	-	
	Summe Ausgaben	-	-	-	3 263,8	68 207	68 207	3 263	3 263	-	-	-	-	-	
	Summe Einnahmen	-	-	-	-	-	-	-	-	-	-	-	-	-	
	Zuschuss	-	-	-	-	-	-	-	-	-	-	-	-	-	
	Überschuss	-	-	-	3 263,8	-	-	3 263	-	-	-	-	-	-	

		Ansatz 1995	Verpfl. Erm. 1995	Ansatz 1994	Rechnung 1993	zustehende Einnahmen / Gesamtkosten	bereitgest. bis einschl. 1992	Rechnung 1993 und Ansatz 1994 + 1995	noch zu veranschlagen	Kassenwirksamkeit der Verpflichtungsermächtigungen			
		DM	DM	DM	DM	DM	DM	DM	DM	1996	1997	1998	1999 ff
		- jeweils 1 000 DM -											
468	Sonstige Einrichtungen												
8448	Kraftfahrzeuge												
	Keine Einnahmen												
	Ausgaben												
468 935 8448/1	Beschaffung v. Kraftfahrzeugen	-	-	-	35 000,0	-	347 553	35 000	-	-	-	-	-
	Summe Ausgaben	-	-	-	35 000,0	-	347 553	35 000	-	-	-	-	-
	Summe Einnahmen	-	-	-	-	-	-	-	-	-	-	-	-
	Zuschuss	-	-	-	-	-	347 553	-	-	-	-	-	-
	Überschuss	-	-	-	35 000,0	-	-	35 000	-	-	-	-	-
8452	Abenteuerspielplatz Mörsenbroich												
	Keine Einnahmen												
	Ausgaben												
468 950 8452/4	Baukosten	-	-	310 000	-	374 000	64 000	310 000	-	-	-	-	-
468 950 8452/8	Verbesserung der Außenanlagen	-	-	-	23 000	190 987	140 687	33 000	20 000	-	-	-	-
	Summe Ausgaben	-	-	310 000	23 000	534 987	204 687	343 000	20 000	-	-	-	-
	Summe Einnahmen	-	-	-	-	-	-	-	-	-	-	-	-
	Zuschuss	-	-	310 000	-	334 987	204 687	300 987	20 000	-	-	-	-
	Überschuss	-	-	-	23 000	-	-	-	-	-	-	-	-
9245	Kultur- und Begegnungszentrum Theodorstraße												
	Keine Einnahmen												
	Ausgaben												
468 951 9245/8	Baukosten	-	-	-	315 000	315 000	-	315 000	-	-	-	-	-
	Summe Ausgaben	-	-	-	315 000	315 000	-	315 000	-	-	-	-	-
	Summe Einnahmen	-	-	-	-	-	-	-	-	-	-	-	-
	Zuschuss	-	-	-	315 000	315 000	-	315 000	-	-	-	-	-
	Überschuss	-	-	-	-	-	-	-	-	-	-	-	-
9425	Abenteuerspielplatz Garath												
	Keine Einnahmen												
	Ausgaben												
468 950 9425/2	Baukosten	-	-	300 000	-	437 688	137 688	300 000	-	-	-	-	-
468 950 9425/5	Verbesserung der Außenanlagen	-	-	-	3 965	150 121	93 700	3 965	60 324	-	-	-	-
	Summe Ausgaben	-	-	300 000	3 965	587 789	231 430	296 035	60 324	-	-	-	-
	Summe Einnahmen	-	-	-	-	-	-	-	-	-	-	-	-
	Zuschuss	-	-	300 000	-	547 789	231 430	296 035	60 324	-	-	-	-
	Überschuss	-	-	-	3 965	-	-	-	-	-	-	-	-

		Ansatz 1995 DM	Verpfl. Erm. 1995 DM	Ansatz 1994 DM	Rechnung 1993 DM	übertragene Einnahmen / Gesamtkosten DM	bereitgest. bis einrech. 1992 DM	Rechnung 1993 und Ansätze 1994 + 1995 DM	nach zu veranschlagen DM	Kassenwirksamkeit der Verpflichtungsmöglichkeiten 1996 1997 1998 1999 ff - jeweils 1 000 DM -				Vermerke	
468	Sonstige Einrichtungen														
9451	Bürgerhaus Sandträger Weg														
	Keine Einnahmen														
	Ausgaben														
468 935 9451/1	Inventar	-	-	-	8 000,00	-	38 000	8 000	-	-	-	-	-	-	-
	Summe Ausgaben	-	-	-	8 000,00	-	38 000	8 000	-	-	-	-	-	-	-
	Summe Einnahmen	-	-	-	-	-	-	-	-	-	-	-	-	-	-
	Zuschuss	-	-	-	-	-	38 000	-	-	-	-	-	-	-	-
	Überschuss	-	-	-	8 000,00	-	-	8 000	-	-	-	-	-	-	-
9478	Ersatzneubau Förderungszentrum Pirellastraße 26														
	Keine Einnahmen														
	Ausgaben														
468 935 9478/3	Inventar	-	-	-	478 900,00	478 000	-	478 000	-	-	-	-	-	-	-
468 950 9478/3	Baukosten	-	-	-	297 000,00	989 000	692 000	297 000	-	-	-	-	-	-	-
	Summe Ausgaben	-	-	-	775 900,00	1 467 000	692 000	775 000	-	-	-	-	-	-	-
	Summe Einnahmen	-	-	-	-	-	-	-	-	-	-	-	-	-	-
	Zuschuss	-	-	-	775 900,00	1 467 000	692 000	775 000	-	-	-	-	-	-	-
	Überschuss	-	-	-	-	-	-	-	-	-	-	-	-	-	-
9488	Förderungszentrum Pirellastraße - Asbestsanierung														
	Keine Einnahmen														
	Ausgaben														
468 950 9488/0	Baukosten	-	-	-	307 000,00	-	35 000	307 000	-	-	-	-	-	-	-
	Summe Ausgaben	-	-	-	307 000,00	-	35 000	307 000	-	-	-	-	-	-	-
	Summe Einnahmen	-	-	-	-	-	-	-	-	-	-	-	-	-	-
	Zuschuss	-	-	-	307 000,00	-	35 000	307 000	-	-	-	-	-	-	-
	Überschuss	-	-	-	-	-	-	-	-	-	-	-	-	-	-
9495	Sanierung von Spielplätzen														
	Keine Einnahmen														
	Ausgaben														
468 950 9495/1	Baukosten	50 000	-	50 000	50 000,00	-	-	150 000	-	-	-	-	-	-	Verfügungsberecht. Art 68
	Summe Ausgaben	50 000	-	50 000	50 000,00	-	-	150 000	-	-	-	-	-	-	-
	Summe Einnahmen	-	-	-	-	-	-	-	-	-	-	-	-	-	-
	Zuschuss	50 000	-	50 000	50 000,00	-	-	150 000	-	-	-	-	-	-	-
	Überschuss	-	-	-	-	-	-	-	-	-	-	-	-	-	-

	Ansatz 1995 DM	Verpfl. Erm. 1995 DM	Ansatz 1994 DM	Rechnung 1995 DM	Überschüssige Einnahmen / Gesamtkosten DM	bereitgestellt, bis einschl. 1992 DM	Rechnung 1993 und Ansätze 1994 + 1995 DM	noch zu veranschlagen DM	Kassenwirksamkeit der Verpflichtungsermächtigungen 1996 1997 1998 ff - jeweils 1.000 DM -					
									1996	1997	1998 ff	Vermerke		
468 Sonstige Einrichtungen														
9499 Förderungszentrum für körperbeh. Kinder und JFE														
Keine Einnahmen														
Ausgaben														
468 950 9499/0 Baukosten	-	-	-	77 800,00	490 000	77 800	77 800	490 000	-	-	-	-	-	-
Summe Ausgaben	-	-	-	77 800,00	490 000	77 800	77 800	490 000	-	-	-	-	-	-
Summe Einnahmen	-	-	-	-	-	-	-	-	-	-	-	-	-	-
Zuschuss	-	-	-	-	490 000	77 800	-	490 000	-	-	-	-	-	-
Überschuss	-	-	-	77 800,00	-	-	77 800	-	-	-	-	-	-	-
470 Förderung der freien Wohlfahrtspflege														
7408 Alten- und Pflegeheime														
Keine Einnahmen														
Ausgaben														
470 007 7408/2 Darlehen	-	-	-	280 000,00	-	12 514 786	280 000	-	-	-	-	-	-	-
470 007 7408/4 Zuschuß	-	-	-	280 000,00	-	12 743 908	280 000	-	-	-	-	-	-	-
Summe Ausgaben	-	-	-	560 000,00	-	25 258 694	560 000	-	-	-	-	-	-	-
Summe Einnahmen	-	-	-	-	-	-	-	-	-	-	-	-	-	-
Zuschuss	-	-	-	-	-	-	-	-	-	-	-	-	-	-
Überschuss	-	-	-	560 000,00	-	-	560 000	-	-	-	-	-	-	-
7409 Instandsetzung u. Modernisierung Alten- u. Pflegeh.														
Keine Einnahmen														
Ausgaben														
470 007 7409/0 Zuweisungen und Zuschüsse für Investitionen	-	-	250 000	650 000,00	-	10 808 000	600 000	-	-	-	-	-	-	-
Summe Ausgaben	-	-	250 000	650 000,00	-	10 808 000	600 000	-	-	-	-	-	-	-
Summe Einnahmen	-	-	-	-	-	-	-	-	-	-	-	-	-	-
Zuschuss	-	-	250 000	650 000,00	-	-	-	-	-	-	-	-	-	-
Überschuss	-	-	-	-	-	-	-	-	-	-	-	-	-	-
7410 Bau und Einrichtung von Altentagesstätten														
Keine Einnahmen														
Ausgaben														
470 007 7410/0 Zuweisungen und Zuschüsse für Investitionen	-	-	60 000	70 000,00	-	2 142 332	130 000	-	-	-	-	-	-	-
Summe Ausgaben	-	-	60 000	70 000,00	-	2 142 332	130 000	-	-	-	-	-	-	-
Summe Einnahmen	-	-	-	-	-	-	-	-	-	-	-	-	-	-
Zuschuss	-	-	60 000	70 000,00	-	-	-	-	-	-	-	-	-	-
Überschuss	-	-	-	-	-	-	-	-	-	-	-	-	-	-

	Ansatz 1996 DM	Verpl. Erm. 1996 DM	Ansatz 1994 DM	Rechnung 1996 DM
470				
8300				
Förderung der freien Wohlfahrtspflege				
Zukunftswerkstatt Düsseldorf gGmbH				
Keine Einnahmen				
Ausgaben				
470 987 8300/8				
Investitionszuschuß (Art. 50)	-	-	50 300	50 300
Summe Ausgaben	-	-	50 300	50 300
Summe Einnahmen	-	-	-	-
Zuschuß	-	-	50 300	50 300
Überschuß	-	-	-	-

budgetbezogene Einnahmen / Gesamtkosten DM	bereitgest. bis einschl. 1992 DM	Rechnung 1993 und Ansätze 1994 + 1995 DM	noch zu veranschlagen DM	Kassawirksamkeit der Verpflichtungsermächtigungen 1996 1997 1998 1999 ff - jeweils 1 000 DM -			
				1996	1997	1998	1999 ff
-	19 478	112 600	-	-	-	-	-
-	19 478	112 600	-	-	-	-	-
-	19 478	112 600	-	-	-	-	-

	Ansatz 1995 DM	Verpfl. Ums 1995 DM	Ansatz 1994 DM	Rechnung 1995 DM	Dijalbezogene Einnahmen / Gesamtkosten DM	bereitgest. bis einschl. 1993 DM	Rechnung 1993 und Ansätze 1994 + 1995 DM	nach zu veranschlagen DM	Kassenwirksamkeit der Verpflichtungsermächtigungen 1996 1997 1998 1999 ff - jeweils 1 000 DM -				Vermerke		
									1996	1997	1998	1999 ff			
500 Allgemeine Gesundheitspflege															
7502 Röntgen-, Labor- u. sonst. ärztliche Einrichtungen															
Einnahmen															
500 301 7502/8 Zuwendung des Landes	100 800		100 800			1 298 180	201 800								
Summe Einnahmen	100 800		100 800			1 298 180	201 800								
Ausgaben															
500 335 7502/4 Erwerb von beweglichen Sachen des Anlagevermögens	292 000		292 000	348 842,5		5 086 353	852 346								
Summe Ausgaben	292 000		292 000	348 842,5		5 086 353	852 346								
Summe Einnahmen	100 800		100 800			1 298 180	201 800								
Zuschuss	191 200		191 200	348 842,5		3 788 213	651 346								
Überschuss															
8957 Beschaffung v. Les- u. Rückvergrößerungsgeräten															
Keine Einnahmen															
Ausgaben															
800 038 8957/2 Erwerb von beweglichen Sachen des Anlagevermögens				1 058,8		42 343	1 058								
Summe Ausgaben				1 058,8		42 343	1 058								
Summe Einnahmen															
Zuschuss				1 058,8		42 343	1 058								
Überschuss															
8985 Beschaffung von Mobiliar															
Keine Einnahmen															
Ausgaben															
500 305 8985/8 Mobiliar	65 000		65 000			429 376	130 000								Verfügungsberecht. Amt 85
Summe Ausgaben	65 000		65 000			429 376	130 000								
Summe Einnahmen															
Zuschuss	65 000		65 000			429 376	130 000								
Überschuss															
9934 Gesundheitlicher Umweltschutz															
Keine Einnahmen															
Ausgaben															
500 335 9934/8 Erwerb von beweglichen Sachen des Anlagevermögens				25 611,8		208 772	25 611								
Summe Ausgaben				25 611,8		208 772	25 611								
Summe Einnahmen															
Zuschuss															
Überschuss				25 611,8			25 611								

	Ansatz 1995 DM	Verpflicht. 1995 DM	Ansatz 1994 DM	Rechnung 1995 DM	Zusätzlich Einnahmen / Gesamtkosten DM	bereits eingeschr. 1992 DM	Rechnung 1993 und Ansätze 1994 + 1995 DM	noch zu veranschlagen DM	Kassenwirksamkeit der Verpflichtungsmöglichkeiten 1996 1997 1998 1999 ff - jeweils 1 000 DM -				Vermerke		
500 Allgemeine Gesundheitspflege															
8957 Beschaffung von Funkprechgeräten usw.															
Keine Einnahmen															
Ausgaben															
500 935 9957/8															
Erwerb von beweglichen Sachen des Anlagevermögens	-	-	-	2 109,00	38 418	33 418	2 108	7 108	-	-	-	-	-	-	-
Summe Ausgaben	-	-	-	2 109,00	38 418	33 418	2 108	7 108	-	-	-	-	-	-	-
Summe Einnahmen	-	-	-	-	-	-	-	-	-	-	-	-	-	-	-
Zuschuss	-	-	-	-	-	-	-	-	-	-	-	-	-	-	-
Überschuss	-	-	-	2 109,00	38 418	33 418	2 108	7 108	-	-	-	-	-	-	-
510 Kliniken															
9500 Investitionen															
Keine Einnahmen															
Ausgaben															
510 985 9500/7															
Zuweisungen und Zuschüsse für Investitionen	1 346 000	-	968 000	2 194 000,00	-	18 793 012	4 668 000	-	-	-	-	-	-	-	-
Summe Ausgaben	1 346 000	-	968 000	2 194 000,00	-	18 793 012	4 668 000	-	-	-	-	-	-	-	-
Summe Einnahmen	-	-	-	-	-	-	-	-	-	-	-	-	-	-	-
Zuschuss	1 346 000	-	968 000	2 194 000,00	-	18 793 012	4 668 000	-	-	-	-	-	-	-	-
Überschuss	-	-	-	-	-	-	-	-	-	-	-	-	-	-	-
540 Chemisches und Lebensmitteluntersuchungsamt															
8521 Apparate und Instrumente															
Keine Einnahmen															
Ausgaben															
540 935 8521/8															
Erwerb von beweglichen Sachen des Anlagevermögens	200 000	-	198 000	98 588,2	-	2 424 915	408 588	-	-	-	-	-	-	-	-
Summe Ausgaben	200 000	-	198 000	98 588,2	-	2 424 915	408 588	-	-	-	-	-	-	-	-
Summe Einnahmen	-	-	-	-	-	-	-	-	-	-	-	-	-	-	-
Zuschuss	200 000	-	198 000	98 588,2	-	2 424 915	408 588	-	-	-	-	-	-	-	-
Überschuss	-	-	-	-	-	-	-	-	-	-	-	-	-	-	-
9770 Umbau Ersatzgebäude															
Keine Einnahmen															
Ausgaben															
540 935 9770/9															
Umbau- und Sanierungskosten	3 000 000	8 000 000	-	-	3 000 000	-	3 000 000	8 000 000	8 000	-	-	-	-	-	-
Summe Ausgaben	3 000 000	8 000 000	-	-	3 000 000	-	3 000 000	8 000 000	8 000	-	-	-	-	-	-
Summe Einnahmen	-	-	-	-	-	-	-	-	-	-	-	-	-	-	-
Zuschuss	3 000 000	-	-	-	3 000 000	-	3 000 000	8 000 000	8 000	-	-	-	-	-	-
Überschuss	-	-	-	-	-	-	-	-	-	-	-	-	-	-	-

		Ansatz 1996 DM	Verpl. Eins. 1996 DM	Ansatz 1994 DM	Rechnung 1994 DM	budgetbezogene Einnahmen / Gesamterlöse DM	bereitgest. bis einschl. 1992 DM	Rechnung 1993 und Ansätze 1994 + 1995 DM	noch zu veranschlagen DM	Kassenwirksamkeit der Verpflichtungsmöglichkeiten 1996 1997 1998 1999 ff - jeweils 1.000 DM -				Vermerke	
540	Chemisches und Lebensmitteluntersuchungsamt														
9830	Beschaffung von Mobiliar														
	Keine Einnahmen														
	Ausgaben														
540 935 9830/0	Mobiliar	22 000	-	-	1 517,2	-	5 500	20 483	-	-	-	-	-	-	Verfügungsberech. Amt 85
	Summe Ausgaben	22 000	-	-	1 517,2	-	5 500	20 483	-	-	-	-	-	-	
	Summe Einnahmen	-	-	-	-	-	-	-	-	-	-	-	-	-	
	Zuschuss	22 000	-	-	-	-	5 500	20 483	-	-	-	-	-	-	
	Überschuss	-	-	-	1 517,2	-	-	-	-	-	-	-	-	-	
550	Allgem. Angelegenheiten der Leibesübungen														
7098	Allgemeine Planungskosten														
	Keine Einnahmen														
	Ausgaben														
550 950 7098/1	Baukosten	50 000	-	49 000	6 575,3	-	50 800	105 679	-	-	-	-	-	-	
	Summe Ausgaben	50 000	-	49 000	6 575,3	-	50 800	105 679	-	-	-	-	-	-	
	Summe Einnahmen	-	-	-	-	-	-	-	-	-	-	-	-	-	
	Zuschuss	50 000	-	49 000	6 575,3	-	50 800	105 679	-	-	-	-	-	-	
	Überschuss	-	-	-	-	-	-	-	-	-	-	-	-	-	
8540	Spiel-, Sport- und Sportplatzpflegegeräte														
	Keine Einnahmen														
	Ausgaben														
550 987 8540/0	Zuweisungen und Zuschüsse für Investitionen	100 000	20 000	100 000	117 800,2	-	1 966 408	317 600	-	20	-	-	-	-	
	Summe Ausgaben	100 000	20 000	100 000	117 800,2	-	1 966 408	317 600	-	20	-	-	-	-	
	Summe Einnahmen	-	-	-	-	-	-	-	-	-	-	-	-	-	
	Zuschuss	100 000	-	100 000	117 800,2	-	1 966 408	317 600	-	-	-	-	-	-	
	Überschuss	-	-	-	-	-	-	-	-	-	-	-	-	-	
8992	Beschaffung von Mobiliar														
	Keine Einnahmen														
	Ausgaben														
550 935 8992/0	Mobiliar	-	-	-	7 838,4	-	10 183	7 838	-	-	-	-	-	-	
	Summe Ausgaben	-	-	-	7 838,4	-	10 183	7 838	-	-	-	-	-	-	
	Summe Einnahmen	-	-	-	-	-	-	-	-	-	-	-	-	-	
	Zuschuss	-	-	-	7 838,4	-	10 183	7 838	-	-	-	-	-	-	
	Überschuss	-	-	-	-	-	-	-	-	-	-	-	-	-	

	Ansatz 1995 DM	Verpfl. Erm. 1995 DM	Ansatz 1994 DM	Rechnung 1993 DM	Grundbedingte Einnahmen / Gesamtkosten DM	Rechnung 1993 bereitsgest. bis einschl. 1992 DM	Rechnung 1993 und Ansätze 1994 + 1995 DM	noch zu veranschlagen DM	Kassenwirksamkeit der Verpflichtungsmöglichkeiten				Vermerke		
									1996	1997	1998	1999			
560															
7550															
560 940 7550/6															
Erlöse aus der Veräußerung von Grundvermögen	481 000					8 747 437	481 000								
Summe Einnahmen	481 000					8 747 437	481 000								
560 953 7550/9															
Grunderwerb und Freimachung	100 000			35 541,0		24 082 845	125 545								
Summe Ausgaben	100 000			35 541,0		24 082 845	125 545								
Summe Einnahmen	481 000					8 747 437	481 000								
Zuschuss				35 541,0		19 315 418									
Überschuss	381 000						355 455								
7551															
560 960 7551/7															
Baukosten				44 783,0		8 058 488	44 783								
Summe Ausgaben				44 783,0		8 058 488	44 783								
Summe Einnahmen															
Zuschuss						8 058 488									
Überschuss				44 783,0			44 783								
7552															
560 961 7552/9															
Weg zur Sporthalle Theodor-Heider Gymn.				8 403,0		90 250	8 404								
Summe Ausgaben				8 403,0		90 250	8 404								
Summe Einnahmen															
Zuschuss						90 250									
Überschuss				8 403,0			8 404								
7554															
560 960 7554/5															
Baukosten	779 000		714 000	180 870,0		15 673 458	1 673 870								Über die Mittelverwendung entscheiden die Bezirks- vertretungen entsprechend der Nachweisung im Anhang
Summe Ausgaben	779 000		714 000	180 870,0		15 673 458	1 673 870								
Summe Einnahmen															
Zuschuss	779 000		714 000	180 870,0		15 673 458	1 673 870								
Überschuss															

	Ansatz 1995 DM	Verpl. Einn. 1995 DM	Ansatz 1994 DM	Rechnung 1994 DM
560 Sportplätze, Sport- und Turnhallen				
7555 Bau von Sportanlagen				
Keine Einnahmen				
Ausgaben				
560 560 7555/3 Baukosten	-	-	-	674 794
Summe Ausgaben	-	-	-	674 794
Summe Einnahmen	-	-	-	-
Zuschuss	-	-	-	674 794
Überschuss	-	-	-	-
7556 Bau von Bezirksportanlagen (Sportplätze)				
Keine Einnahmen				
Ausgaben				
560 560 7556/1 Baukosten	-	-	-	1 814 811
560 560 7556/2 Anlagenbeseitigung und Baureinrichtung	-	-	-	135 183
Summe Ausgaben	-	-	-	1 950 994
Summe Einnahmen	-	-	-	-
Zuschuss	-	-	-	1 950 994
Überschuss	-	-	-	-
7557 Wiederherstell. u. Verbess. v. Bezirksportanlagen				
Keine Einnahmen				
Ausgaben				
560 560 7557/0 Baukosten Sportplätze	387 000	-	583 000	108 292
560 561 7557/1 Baukosten Hochbau	187 000	-	-	10 884
Summe Ausgaben	574 000	-	583 000	119 176
Summe Einnahmen	-	-	-	-
Zuschuss	574 000	-	583 000	119 176
Überschuss	-	-	-	-
7561 Zuschüsse für Sportanlagen				
Keine Einnahmen				
Ausgaben				
560 567 7561/7 Zuweisungen und Zuschüsse für Investitionen	480 000	300 000	487 000	900 000
Summe Ausgaben	480 000	300 000	487 000	900 000
Summe Einnahmen	-	-	-	-
Zuschuss	480 000	-	487 000	900 000
Überschuss	-	-	-	-

Objektbezogene Einnahmen / Gesamtkosten DM	bereitgest. bis einschl. 1992 DM	Rechnung 1993 und Ansätze 1994 + 1995 DM	nach zu veranschlagen DM	Kassenswirksamkeit der Verpflichtungsermächtigungen 1996 1997 1998 1999 ff - jeweils 1 000 DM -				Vermerke
-	12 908 178	674 794	-	-	-	-	-	
-	12 908 178	674 794	-	-	-	-	-	
-	12 908 178	674 794	-	-	-	-	-	
-	12 705 451	1 815 811	-	-	-	-	-	
-	5 641 838	135 183	-	-	-	-	-	
-	18 347 287	1 950 974	-	-	-	-	-	
-	18 347 287	1 950 974	-	-	-	-	-	
-	18 002 577	1 045 350	-	-	-	-	-	Über die Mittelverwendung entscheiden die Bezirksvertretungen entsprechend der Nachweisung im Anhang
-	1 069 242	117 864	-	-	-	-	-	Über die Mittelverwendung entscheiden die Bezirksvertretungen entsprechend der Nachweisung im Anhang
-	17 971 819	1 163 114	-	-	-	-	-	
-	-	-	-	-	-	-	-	
-	17 971 819	1 163 114	-	-	-	-	-	
-	17 405 489	1 817 000	-	200	-	-	-	Über die Mittelverwendung entscheiden die Bezirksvertretungen entsprechend der Nachweisung im Anhang
-	17 405 489	1 817 000	-	200	-	-	-	
-	17 405 489	1 817 000	-	-	-	-	-	

	Ansatz 1999 DM	Verf. Erm. 1999 DM	Ansatz 1994 DM	Rechnung 1999 DM
560 Sportplätze, Sport- und Turnhallen				
8512 Beschaffung v. Arbeitger., Maschinen u. Fahrzeugen				
Keine Einnahmen				
Ausgaben				
560 935 8512/7 Erwerb von beweglichen Sachen des Anlagevermögens	25 900	-	32 200	32 964,3
Summe Ausgaben	25 900	-	32 200	32 964,3
Summe Einnahmen	-	-	-	-
Zuschuss	25 900	-	32 200	32 964,3
Überschuss	-	-	-	-
8945 Wiederherstell. u. Verbess. v. Turnhallen				
Keine Einnahmen				
Ausgaben				
560 951 8945/8 Sportleistungszentrum Schulengl. & Arbeitserkennung	-	-	-	119,0
Summe Ausgaben	-	-	-	119,0
Summe Einnahmen	-	-	-	-
Zuschuss	-	-	-	119,0
Überschuss	-	-	-	-
8974 Erschließungsbeiträge				
Keine Einnahmen				
Ausgaben				
560 932 8974/9 Erschließungskosten für Sportanlagen	185 600	-	-	409 198,9
Summe Ausgaben	185 600	-	-	409 198,9
Summe Einnahmen	-	-	-	-
Zuschuss	185 600	-	-	409 198,9
Überschuss	-	-	-	-
8976 Zuweisungen zu Erschließungsmaßnahmen				
Keine Einnahmen				
Ausgaben				
560 987 8976/8 Zuweisungen und Zuschüsse für Investitionen	-	-	-	22 980,8
Summe Ausgaben	-	-	-	22 980,8
Summe Einnahmen	-	-	-	-
Zuschuss	-	-	-	22 980,8
Überschuss	-	-	-	-

Objektbezogene Einnahmen / Gesamtbilanzen DM	bereitgest. bis einschl. 1992 DM	Rechnung 1993 und Ansätze 1994 + 1995 DM	noch zu veranschlagen DM	Kassenwirksamkeit der Verpflichtungsermächtigungen - jeweils 1 000 DM -			
				1996	1997	1998	1999 ff
-	1 451 783	111 064	-	-	-	-	-
-	1 451 783	111 064	-	-	-	-	-
-	-	-	-	-	-	-	-
-	1 451 783	111 064	-	-	-	-	-
-	-	-	-	-	-	-	-
-	555 270	118	-	-	-	-	-
-	555 270	118	-	-	-	-	-
-	-	-	-	-	-	-	-
-	555 270	118	-	-	-	-	-
-	-	-	-	-	-	-	-
-	643 852	595 369	-	-	-	-	-
-	643 852	595 369	-	-	-	-	-
-	-	-	-	-	-	-	-
-	643 852	595 369	-	-	-	-	-
-	-	-	-	-	-	-	-
160 335	137 354	22 980	1	-	-	-	-
160 335	137 354	22 980	1	-	-	-	-
-	-	-	-	-	-	-	-
160 335	137 354	22 980	1	-	-	-	-
-	-	-	-	-	-	-	-

	Ansatz 1995 DM	Verpflicht. 1995 DM	Ansatz 1994 DM	Rechnung 1993 DM	Qualifizierte Einnahmen / Gesamtkosten DM	Rechnung 1993 und Ansätze 1994 + 1995 DM	bereits bereitgestellt, bis einschl. 1992 DM	noch zu veranschlagen DM	Kassenwirksamkeit der Verpflichtungsmöglichkeiten 1996 1997 1998 1999 ff - jeweils 1.000 DM -				Vermerke	
560 Sportplätze, Sport- und Turnhallen														
9304 Mehrzweck-Container f. d. öffentl. Golfplatz														
Keine Einnahmen														
Ausgaben														
960 940 306/0 Baukosten	-	-	-	57 521,00	-	118 913	57 523	-	-	-	-	-	-	
Summe Ausgaben	-	-	-	57 521,00	-	118 913	57 523	-	-	-	-	-	-	
Summe Einnahmen	-	-	-	-	-	-	-	-	-	-	-	-	-	
Zuschuss	-	-	-	-	-	118 913	-	-	-	-	-	-	-	
Überschuss	-	-	-	57 521,00	-	-	57 523	-	-	-	-	-	-	
9326 Öffentlicher Golfplatz Lauward														
Keine Einnahmen														
Ausgaben														
960 951 9336/0 Begrünlungsanlage	130 000	-	190 000	-	320 000	-	-	500 000	-	-	-	-	-	
960 952 9336/0 Erweiterung Golfplatz	-	-	-	150 000,00	150 000	-	-	150 000	-	-	-	-	-	
Summe Ausgaben	130 000	-	190 000	150 000,00	470 000	-	-	470 000	-	-	-	-	-	
Summe Einnahmen	-	-	-	-	-	-	-	-	-	-	-	-	-	
Zuschuss	130 000	-	190 000	150 000,00	470 000	-	-	470 000	-	-	-	-	-	
Überschuss	-	-	-	-	-	-	-	-	-	-	-	-	-	
561 Rheinstadion														
7542 Ausbau Rheinstadion														
Keine Einnahmen														
Ausgaben														
961 945 7562/1 Modernisierung der Elektroverteilung	-	-	175 000	300 000,00	-	18 429	385 000	-	-	-	-	-	-	
961 946 7562/0 Umbau Pförtnerhaus und Einbau Detektorstation	-	-	-	2 540	-	43 400	2 510	-	-	-	-	-	-	
961 949 7562/0 Umwandlung v. Steh- in Sitzplätze/Sicherheitsmalm.	-	-	-	29 000,00	-	740 478	29 000	-	-	-	-	-	-	
961 963 7562/0 Erneuerung Außenwasserleitung	-	-	-	70 000,00	173 820	173 820	70 000	70 000	-	-	-	-	-	
Summe Ausgaben	-	-	175 000	313 754,00	173 820	975 907	484 723	70 000	-	-	-	-	-	
Summe Einnahmen	-	-	-	-	-	-	-	-	-	-	-	-	-	
Zuschuss	-	-	175 000	313 754,00	173 820	975 907	484 723	70 000	-	-	-	-	-	
Überschuss	-	-	-	-	-	-	-	70 000	-	-	-	-	-	
7555 Wiederherstellung d. Straßen, Wege, Parkplätze														
Keine Einnahmen														
Ausgaben														
961 960 7565/0 Baukosten	-	-	-	17 000,00	-	1 429 358	17 000	-	-	-	-	-	-	
Summe Ausgaben	-	-	-	17 000,00	-	1 429 358	17 000	-	-	-	-	-	-	
Summe Einnahmen	-	-	-	-	-	-	-	-	-	-	-	-	-	
Zuschuss	-	-	-	17 000,00	-	1 429 358	17 000	-	-	-	-	-	-	
Überschuss	-	-	-	-	-	-	-	-	-	-	-	-	-	

		Ansatz 1995	Verpfl. Ort 1995	Ansatz 1994	Rechnung 1995	Objektbezogene Einnahmen / Gesamtkosten	berichtigt, bis einschl. 1992	Rechnung 1993 und Ansätze 1994 + 1995	noch zu veranschlagen	Kausenwirksamkeit der Verpflichtungsmöglichkeiten				Vermerke
		DM	DM	DM	DM	DM	DM	DM	DM	1996	1997	1998	1999 ff	- jeweils 1 000 DM -
561	Rheinstadion													
7566	Erweiter., Wiederherst. u. Verbess. d. Sportgel.													
	Keine Einnahmen													
	Ausgaben													
561 990 7566/3	Baustufen	-	-	611 000	5 729,8	-	5 083 506	614 303	-	-	-	-	-	
561 991 7566/3	Erneuerung von Zäunen	-	-	-	51 104,1	-	-	51 104	-	-	-	-	-	
	Summe Ausgaben	-	-	611 000	54 833,9	-	5 083 506	665 407	-	-	-	-	-	
	Summe Einnahmen	-	-	-	-	-	-	-	-	-	-	-	-	
	Zuschuss	-	-	611 000	54 833,9	-	5 083 506	665 407	-	-	-	-	-	
	Überschuss	-	-	-	-	-	-	-	-	-	-	-	-	
8513	Beschaffung v. Arbeiterg., Maschinen u. Fahrzeugen													
	Keine Einnahmen													
	Ausgaben													
561 805 8513/5	Erwerb von beweglichen Sachen des Anlagevermögens	-	-	50 000	5 729,8	-	690 745	44 374	-	-	-	-	-	
	Summe Ausgaben	-	-	50 000	5 729,8	-	690 745	44 374	-	-	-	-	-	
	Summe Einnahmen	-	-	-	-	-	-	-	-	-	-	-	-	
	Zuschuss	-	-	50 000	5 729,8	-	690 745	44 374	-	-	-	-	-	
	Überschuss	-	-	-	-	-	-	-	-	-	-	-	-	
8542	Beschaffung von Turn- und Sportgeräten													
	Keine Einnahmen													
	Ausgaben													
561 335 8542/9	Erwerb von beweglichen Sachen des Anlagevermögens	40 000	-	-	397,3	-	558 052	39 449	-	-	-	-	-	
	Summe Ausgaben	40 000	-	-	397,3	-	558 052	39 449	-	-	-	-	-	
	Summe Einnahmen	-	-	-	-	-	-	-	-	-	-	-	-	
	Zuschuss	40 000	-	-	397,3	-	558 052	39 449	-	-	-	-	-	
	Überschuss	-	-	-	-	-	-	-	-	-	-	-	-	
8563	Sport- und Trainingshalle													
	Keine Einnahmen													
	Ausgaben													
561 835 8563/1	inventar	37 260	-	-	-	352 917	255 657	37 260	60 000	-	-	-	-	Vertigungsberecht. Art. 65
	Summe Ausgaben	37 260	-	-	-	352 917	255 657	37 260	60 000	-	-	-	-	
	Summe Einnahmen	-	-	-	-	-	-	-	-	-	-	-	-	
	Zuschuss	37 260	-	-	-	352 917	255 657	37 260	60 000	-	-	-	-	
	Überschuss	-	-	-	-	-	-	-	-	-	-	-	-	

		Ansatz 1995 DM	Verpfl. im 1995 DM	Ansatz 1994 DM	Rechnung 1993 DM	COVID-bezogene Einnahmen / Gesamtkosten DM	Bereitgest. bis einstz. 1992 DM	Rechnung 1993 und Ansätze 1994 + 1995 DM	noch zu veranschlagen DM	Kassenrückstand der Verpflichtungsmächtigungen 1996 1997 1998 1999 ff - jeweils 1 000 DM -				Vermerke	
562	Eisstadion														
7096	Beschaffung von Umkleebänken														
	Keine Einnahmen														
	Ausgaben														
562 935 7096/0	Erwerb von beweglichen Sachen des Anlagevermögens	-	-	-	9 333,44	-	27 000	9 333	-	-	-	-	-	-	-
	Summe Ausgaben	-	-	-	9 333,44	-	27 000	9 333	-	-	-	-	-	-	-
	Summe Einnahmen	-	-	-	-	-	-	-	-	-	-	-	-	-	-
	Zuschuss	-	-	-	-	-	27 000	-	-	-	-	-	-	-	-
	Überschuss	-	-	-	9 333,44	-	-	9 333	-	-	-	-	-	-	-
7523	Bauliche Maßnahmen														
	Keine Einnahmen														
	Ausgaben														
562 953 7523/5	Planungskosten für die Sanierung 2. BA	-	-	-	1 037 000,00	1 819 000	522 000	1 037 000	-	-	-	-	-	-	-
562 954 7523/0	Erneuerung der Kälteanlage	-	-	-	18 888,41	-	880 000	10 888	-	-	-	-	-	-	-
562 955 7523/4	Neubau Kältezentrale 2. BA	2 848 000	-	2 154 340	-	5 000 340	-	5 000 340	-	-	-	-	-	-	-
562 956 7523/2	Erneuerung der Lüftungsanlage	-	-	-	3 347,80	-	36 000	3 987	-	-	-	-	-	-	-
562 957 7523/4	Zuweisungen und Zuschüsse für Investitionen	-	-	2 500 000	-	2 500 000	-	2 500 000	-	-	-	-	-	-	-
	Summe Ausgaben	2 848 000	-	4 654 340	1 084 176,21	3 119 400	1 438 000	6 584 481	-	-	-	-	-	-	-
	Summe Einnahmen	-	-	-	-	-	-	-	-	-	-	-	-	-	-
	Zuschuss	2 848 000	-	4 654 340	1 084 176,21	3 119 400	1 438 000	6 584 481	-	-	-	-	-	-	-
	Überschuss	-	-	-	-	-	-	-	-	-	-	-	-	-	-
5624	Beschaffungen														
	Keine Einnahmen														
	Ausgaben														
562 936 5624/0	Arbeitsgeräte, Maschinen und Fahrzeuge	207 000	-	-	-	-	353 930	207 000	-	-	-	-	-	-	-
	Summe Ausgaben	207 000	-	-	-	-	353 930	207 000	-	-	-	-	-	-	-
	Summe Einnahmen	-	-	-	-	-	-	-	-	-	-	-	-	-	-
	Zuschuss	207 000	-	-	-	-	353 930	207 000	-	-	-	-	-	-	-
	Überschuss	-	-	-	-	-	-	-	-	-	-	-	-	-	-
563	Sportpark Niederheid														
7082	Sofortmaßnahme Asbestentfernung														
	Keine Einnahmen														
	Ausgaben														
563 960 7082/9	Baukosten	424 500	-	-	61 432,20	424 500	440 000	393 072	378 572	-	-	-	-	-	-
	Summe Ausgaben	424 500	-	-	61 432,20	424 500	440 000	393 072	378 572	-	-	-	-	-	-
	Summe Einnahmen	-	-	-	-	-	-	-	-	-	-	-	-	-	-
	Zuschuss	424 500	-	-	-	424 500	440 000	393 072	378 572	-	-	-	-	-	-
	Überschuss	-	-	-	61 432,20	-	-	-	378 572	-	-	-	-	-	-

	Ansatz 1995 DM	Verpl. Einn. 1995 DM	Ansatz 1994 DM	Rechnung 1995 DM	Objektbezogene Einnahmen / Gesamtkosten DM	bereitsgest. bis wirtsch. 1992 DM	Rechnung 1993 und Ansätze 1994 + 1995 DM		noch zu veranschlagen DM	Kasseneinwirkung der Verpflichtungsermächtigungen 1996 1997 1998 1999 ff - jeweils 1 000 DM -				Vermerke	
							1994	1995		1996	1997	1998	1999 ff		
563 Sportpark Niederheid															
8545 Sportpark Niederheid															
Keine Einnahmen															
Ausgaben															
563 836 8545/8 Beschaffung v. Arbeitsgerät, Maschinen und Fahrzeug	-	-	-	8 078,69	-	131 296	8 078	-	-	-	-	-	-	-	-
563 837 8545/2 Inventar Hallenbad	41 000	-	39 000	70 671,36	-	709 033	9 323	-	-	-	-	-	-	-	-
563 850 8545/6 Baukosten Hallenbad	100 000	-	-	21 126,25	-	590 745	88 885	-	-	-	-	-	-	-	-
	141 000	-	39 000	107 897,30	-	1 431 074	72 110	-	-	-	-	-	-	-	-
Summe Ausgaben															
Summe Einnahmen															
Zuschuss	141 000	-	39 000			1 431 074	72 110								
Überschuss	-	-	-	107 897,30											
571 Bäderbetriebe															
7595 Investitionen															
Keine Einnahmen															
Ausgaben															
571 835 7595/4 Erwerb von beweglichen Sachen des Anlagevermögens	400 000	-	390 000	333 379,14	-	1 882 238	498 721	-	-	-	-	-	-	-	-
571 850 7595/6 Baukosten	4 000 000	-	4 187 000	1 648 360,25	-	32 885 318	10 016 390	-	-	-	-	-	-	-	-
	4 400 000	-	4 577 000	1 981 739,39	-	34 767 554	10 473 071	-	-	-	-	-	-	-	-
Summe Ausgaben	4 400 000	-	4 577 000	1 981 739,39	-	34 767 554	10 473 071	-	-	-	-	-	-	-	-
Summe Einnahmen															
Zuschuss	4 400 000	-	4 577 000	1 981 739,39											
Überschuss	-	-	-												
580 Park- und Gartenanlagen															
7967 Wildpark															
Einnahmen															
580 867 7967/6 Spende für Gehege im Wildpark	-	-	-	4 488,8	-	110 510	4 488	-	-	-	-	-	-	-	-
	-	-	-	4 488,8	-	110 510	4 488	-	-	-	-	-	-	-	-
Ausgaben															
580 880 7967/1 Baukosten für Wildparkgehege	-	-	-	4 250,7	-	110 510	4 253	-	-	-	-	-	-	-	-
	-	-	-	4 250,7	-	110 510	4 253	-	-	-	-	-	-	-	-
Summe Ausgaben	-	-	-	4 250,7	-	110 510	4 253	-	-	-	-	-	-	-	-
Summe Einnahmen	-	-	-	4 488,8	-	110 510	4 488	-	-	-	-	-	-	-	-
Zuschuss	-	-	-												
Überschuss	-	-	-	238,1			235								
7988 Toilettenanlage Südpark															
Keine Einnahmen															
Ausgaben															
580 950 7988/4 Baukosten	-	-	-	2 121,9	-	3 806	2 121	-	-	-	-	-	-	-	-
	-	-	-	2 121,9	-	3 806	2 121	-	-	-	-	-	-	-	-
Summe Ausgaben	-	-	-	2 121,9	-	3 806	2 121	-	-	-	-	-	-	-	-
Summe Einnahmen	-	-	-												
Zuschuss	-	-	-												
Überschuss	-	-	-	2 121,9			2 121								

		Ansatz 1990 DM	Verpfl. Erm. 1990 DM	Ansatz 1994 DM	Rechnung 1993 DM	Quersubjektive Einnahmen / Gesamtkosten DM	Bereitgestellt bis einschl. 1992 DM	Rechnung 1993 und Ansätze 1994 + 1995 DM	nach zu veranschlagen DM	Kassenwirksamkeit der Verpflichtungsermächtigungen 1996 1997 1998 1999 ff - jeweils 1 000 DM -				Vermerke	
580	Park- und Gartenanlagen														
7092	Änderung der Gewächshausheizung														
	Keine Einnahmen														
	Ausgaben														
880 950 7092/3	Baukosten	-	-	-	83,5	180 000	180 000	809	809	-	-	-	-		
	Summe Ausgaben	-	-	-	83,5	180 000	180 000	809	809	-	-	-	-		
	Summe Einnahmen	-	-	-	-	-	-	-	-	-	-	-	-		
	Zuschuss	-	-	-	-	180 000	180 000	-	809	-	-	-	-		
	Überschuss	-	-	-	83,5	-	-	809	-	-	-	-	-		
7093	Umbau Grünweg Emil-Barth-Straße														
	Keine Einnahmen														
	Ausgaben														
880 950 7093/0	Baukosten		312	-	-	-	87 000	312	-	-	-	-	-		
	Summe Ausgaben		312	-	-	-	87 000	312	-	-	-	-	-		
	Summe Einnahmen		-	-	-	-	-	-	-	-	-	-	-		
	Zuschuss		312	-	-	-	87 000	312	-	-	-	-	-		
	Überschuss		-	-	-	-	-	-	-	-	-	-	-		
7214	KSP Helgolandstraße														
	Keine Einnahmen														
	Ausgaben														
880 950 7214/3	Baukosten	250 000	-	-	-	250 000	-	250 000	-	-	-	-	-		
	Summe Ausgaben	250 000	-	-	-	250 000	-	250 000	-	-	-	-	-		
	Summe Einnahmen	-	-	-	-	-	-	-	-	-	-	-	-		
	Zuschuss	250 000	-	-	-	250 000	-	250 000	-	-	-	-	-		
	Überschuss	-	-	-	-	-	-	-	-	-	-	-	-		
7469	Fenstererneuerung Forsthaus														
	Keine Einnahmen														
	Ausgaben														
880 950 7469/3	Baukosten	-	-	-	59 400,3	59 400	-	59 400	-	-	-	-	-		
	Summe Ausgaben	-	-	-	59 400,3	59 400	-	59 400	-	-	-	-	-		
	Summe Einnahmen	-	-	-	-	-	-	-	-	-	-	-	-		
	Zuschuss	-	-	-	59 400,3	59 400	-	59 400	-	-	-	-	-		
	Überschuss	-	-	-	-	-	-	-	-	-	-	-	-		

Über die Mittelverwendung
entscheiden die Betriebs-
vertretungen entsprechend
der Nachweisung im Anhang

		Ansatz 1995 DM	Verpfl. Einn. 1995 DM	Ansatz 1994 DM	Rechnung 1994 DM	sonstige Einnahmen / Gesamtkosten DM	bereitgestellt, bis einschl. 1992 DM	Rechnung 1993 und Ansätze 1994 - 1995 DM	noch zu veranschlagen DM	Kassenwirksamkeit der Verpflichtungsmöglichkeiten 1996 1997 1998 1999 ff - jeweils 1.000 DM -				Vermerke	
580	Park- und Gartenanlagen														
	7500 Zweckverband Angartal														
	Keine Einnahmen														
	Ausgaben														
580 983 7500/7	Zuweisungen und Zuschüsse für Investitionen	-	-	-	4 470,0	-	198 047	4 470	-	-	-	-	-	-	-
	Summe Ausgaben	-	-	-	4 470,0	-	198 047	4 470	-	-	-	-	-	-	-
	Summe Einnahmen	-	-	-	-	-	-	-	-	-	-	-	-	-	-
	Zuschuss	-	-	-	4 470,0	-	198 047	4 470	-	-	-	-	-	-	-
	Überschuss	-	-	-	-	-	-	-	-	-	-	-	-	-	-
	7505 Grunderwerb u. Nebenkosten für Grünflächen usw.														
	Einnahmen														
580 940 7505/0	Erlös aus der Veräußerung von Grundvermögen	250 000	-	-	713 303,0	-	8 023 484	963 303	-	-	-	-	-	-	-
	Summe Einnahmen	250 000	-	-	713 303,0	-	8 023 484	963 303	-	-	-	-	-	-	-
	Ausgaben														
580 932 7505/3	Grunderwerb	2 000 000	-	2 000 000	710 000,0	-	88 549 848	4 710 000	-	-	-	-	-	-	-
	Summe Ausgaben	2 000 000	-	2 000 000	710 000,0	-	88 549 848	4 710 000	-	-	-	-	-	-	-
	Summe Einnahmen	250 000	-	-	713 303,0	-	8 023 484	963 303	-	-	-	-	-	-	-
	Zuschuss	1 750 000	-	2 000 000	-	-	80 826 152	3 746 697	-	-	-	-	-	-	-
	Überschuss	-	-	-	3 303,0	-	-	-	-	-	-	-	-	-	-
	7508 Schloßpark Benrath														
	Keine Einnahmen														
	Ausgaben														
580 951 7508/2	Erneuerung des Schloßvorplatzes	-	-	-	1 660,0	873 137	873 137	1 660	1 660	-	-	-	-	-	-
580 955 7508/0	Erneuerung Französischer Garten	-	-	-	100 000,0	305 000	305 000	100 000	100 000	-	-	-	-	-	-
580 959 7508/3	Herrichtung Baumgarten	30 000	-	-	-	30 000	-	30 000	-	-	-	-	-	-	-
	Summe Ausgaben	30 000	-	-	101 660,0	1 307 137	1 377 137	71 660	101 660	-	-	-	-	-	-
	Summe Einnahmen	-	-	-	-	-	-	-	-	-	-	-	-	-	-
	Zuschuss	30 000	-	-	-	1 307 137	1 377 137	-	101 660	-	-	-	-	-	-
	Überschuss	-	-	-	101 660,0	-	-	71 660	-	-	-	-	-	-	-
	7509 Grünzug Heerbach														
	Einnahmen														
580 980 7509/7	Ersatzzahlungen	-	-	-	3 700,0	-	-	3 700	-	-	-	-	-	-	-
	Summe Einnahmen	-	-	-	3 700,0	-	-	3 700	-	-	-	-	-	-	-
	Ausgaben														
580 940 7509/2	Baukosten	144 000	-	-	-	874 581	830 581	144 000	-	-	-	-	-	-	-
	Summe Ausgaben	144 000	-	-	-	874 581	830 581	144 000	-	-	-	-	-	-	-
	Summe Einnahmen	-	-	-	3 700,0	-	-	3 700	-	-	-	-	-	-	-
	Zuschuss	144 000	-	-	-	874 581	830 581	140 300	-	-	-	-	-	-	-
	Überschuss	-	-	-	3 700,0	-	-	-	-	-	-	-	-	-	-

	Ansatz 1993 DM	Verpl. Erm. 1993 DM	Ansatz 1994 DM	Rechnung 1993 DM
580 Park- und Gartenanlagen				
7512 Sonstige Maßnahmen				
Einnahmen				
580 360 7512/7 Wertersatz für Bäume	28 000		100 000	27 562,00
580 367 7512/9 Baumspenden	3 000		10 000	2 571,00
Summe Einnahmen	<u>31 000</u>		<u>110 000</u>	<u>28 922,00</u>
Ausgaben				
580 341 7512/7 Einriedung von Anlagen	22 668	-	31 700	30 040,71
580 342 7512/1 Neupflanzung von Straßensäumen	35 000	-	35 000	10 267,89
580 343 7512/8 Wege, Plätze und Wasserläufe im Wald	20 000	-	-	19 007,96
580 344 7512/0 Aufforstung von Waldflächen	80 000	-	120 000	55 244,50
580 345 7512/5 Ersatzbaumpflanzung	28 000	-	100 000	27 332,00
580 348 7512/9 Pflanzungen aus Baumspenden	3 000	-	10 000	2 571,00
Summe Ausgaben	<u>188 668</u>		<u>296 700</u>	<u>124 911,96</u>
Summe Einnahmen	<u>31 000</u>		<u>110 000</u>	<u>28 922,00</u>
Zuschuss	<u>157 668</u>		<u>186 700</u>	<u>94 988,94</u>
Überschuss	-		-	-
7513 Kinderspielplätze				
Einnahmen				
580 340 7513/1 Anschaffungskosten	-	-	-	18 100,00
580 368 7513/5 Spenden für behindertengerechte Spielgeräte	-	-	-	50 773,00
Summe Einnahmen	-	-	-	<u>68 873,00</u>
Ausgaben				
580 351 7513/8 Wertverbesserungen	113 500	-	100 000	18 000,00
580 361 7513/2 Baukosten KSP Sonnenacker	-	-	-	34 907,00
580 362 7513/7 Behindertengerechte Spielgeräte für versch. KSP	-	-	-	50 773,00
Summe Ausgaben	<u>113 500</u>		<u>100 000</u>	<u>102 680,00</u>
Summe Einnahmen	-	-	-	<u>68 873,00</u>
Zuschuss	<u>113 500</u>		<u>100 000</u>	<u>38 187,00</u>
Überschuss	-		-	-

Kassenbezogene Einnahmen / Spendenkosten DM	bereitgest. bis einrech. 1993 DM	Rechnung 1993 und Ansätze 1994 + 1995 DM	noch zu veranschlagen DM	Kassenwirksamkeit der Verpflichtungsmöglichkeiten 1996 1997 1998 1999 R			Vermerke
				-	-	-	
-	230 818	155 350	-	-	-	-	Mehreinnahmen wachsen zu Mindereinnahmen führen zu Minderausgaben bei 545 7512/5
-	13 035	15 572	-	-	-	-	Mehreinnahmen wachsen zu Mindereinnahmen führen zu Minderausgaben bei 548 7512/9
-	<u>243 853</u>	<u>170 922</u>	-	-	-	-	
-	1 350 423	90 428	-	-	-	-	
-	1 621 320	53 943	-	-	-	-	
-	812 021	30 087	-	-	-	-	
-	3 055 485	255 944	-	-	-	-	
-	645 973	155 350	-	-	-	-	Siehe 350 7512/7
-	158 335	15 572	-	-	-	-	Siehe 367 7512/9
-	<u>7 773 571</u>	<u>610 304</u>	-	-	-	-	
-	<u>243 853</u>	<u>170 922</u>	-	-	-	-	
-	<u>7 529 718</u>	<u>439 382</u>	-	-	-	-	
120 640	120 640	18 100	18 100	-	-	-	
-	-	50 773	-	-	-	-	
120 640	120 640	68 873	18 100	-	-	-	
-	4 839 347	233 193	-	-	-	-	
-	53 624	34 557	-	-	-	-	
-	-	50 773	-	-	-	-	
-	<u>4 892 971</u>	<u>318 523</u>	-	-	-	-	
120 640	120 640	68 873	18 100	-	-	-	
-	<u>4 852 331</u>	<u>349 055</u>	<u>18 100</u>	-	-	-	

		Ansatz 1990	Verpfl. Erm. 1995	Ansatz 1994	Rechnung 1990	Objektbezogene	bereitgestellt, bis	Rechnung 1993	noch zu	Kassenwirksamkeit der				
		DM	DM	DM	DM	Einnahmen /	einrech. 1992	und Ansätze	veranschlagen	1996	1997	1998	1999 R	Vermerke
						Besamtkosten	DM	1994 + 1995	DM					- jeweils 1 000 DM -
580	Park- und Gartenanlagen													
7514	Maschinen, Geräte und Kraftfahrzeuge													
	Einnahmen													
580 345 7514/2	Erlöse aus der Veräußerung von Sachvermögen	-	-	-	10 320,00	-	180 532	10 320	-	-	-	-	-	
	Summe Einnahmen	-	-	-	10 320,00	-	180 532	10 320	-	-	-	-	-	
	Ausgaben													
580 935 7514/6	Erwerb von beweglichen Sachen des Anlagevermögens	758 000	-	900 000	810 292,50	-	9 508 725	2 486 797	-	-	-	-	-	
580 936 7514/2	Beschaffung v. Kraftfahrzeugen	585 000	-	700 000	592 929,50	-	6 099 898	1 877 908	-	-	-	-	-	Verfügungsberecht. Amt 70
580 937 7514/7	Nachrichtentechnische Geräte	-	-	-	3 500,00	-	104 689	5 500	-	-	-	-	-	
580 938 7514/1	Möbiliar	20 000	-	-	22 750,00	-	292 878	2 759	-	-	-	-	-	Verfügungsberecht. Amt 65
	Summe Ausgaben	1 363 000	-	1 600 000	1 388 648,50	-	16 908 190	4 147 048	-	-	-	-	-	
	Summe Einnahmen	-	-	-	15 320,00	-	180 532	10 320	-	-	-	-	-	
	Zuschuss	1 363 000	-	1 600 000	1 175 728,50	-	16 728 658	4 136 728	-	-	-	-	-	
	Überschuss	-	-	-	-	-	-	-	-	-	-	-	-	
7515	Betriebshöfe und Wohnungen													
	Keine Einnahmen													
	Ausgaben													
580 950 7515/0	Baukosten	300 000	-	100 000	88 160,80	-	3 411 773	344 838	-	-	-	-	-	Verfügungsberecht. Amt 65
580 952 7515/0	Überdachung Hebezone Hauptbetriebshof	-	-	-	86 730,00	-	86 739	95 739	-	-	-	-	-	
	Summe Ausgaben	300 000	-	100 000	180 890,80	-	3 507 512	249 099	-	-	-	-	-	
	Summe Einnahmen	-	-	-	-	-	-	-	-	-	-	-	-	
	Zuschuss	300 000	-	100 000	-	-	3 507 512	249 099	-	-	-	-	-	
	Überschuss	-	-	-	180 890,80	-	-	-	-	-	-	-	-	
7925	Kanalisation Grundstück Rudolf-Breitscheid-Str.													
	Keine Einnahmen													
	Ausgaben													
580 960 7925/7	Baukosten	-	-	-	2 740,00	-	148 000	2 740	-	-	-	-	-	
	Summe Ausgaben	-	-	-	2 740,00	-	148 000	2 740	-	-	-	-	-	
	Summe Einnahmen	-	-	-	-	-	-	-	-	-	-	-	-	
	Zuschuss	-	-	-	-	-	148 000	-	-	-	-	-	-	
	Überschuss	-	-	-	2 740,00	-	-	2 740	-	-	-	-	-	
8537	Wegebau Hauptbetriebshof													
	Keine Einnahmen													
	Ausgaben													
580 960 8537/0	Baukosten	-	-	-	20 000,00	-	664 828	20 000	-	-	-	-	-	
	Summe Ausgaben	-	-	-	20 000,00	-	664 828	20 000	-	-	-	-	-	
	Summe Einnahmen	-	-	-	-	-	-	-	-	-	-	-	-	
	Zuschuss	-	-	-	20 000,00	-	664 828	20 000	-	-	-	-	-	
	Überschuss	-	-	-	-	-	-	-	-	-	-	-	-	

	Ansatz 1996 DM	Verf. Erm 1996 DM	Ansatz 1994 DM	Rechnung 1992 DM	Überschuss Einnahmen / Gehaltsstellen DM	Rechnung 1993 und Ansätze 1994 + 1995 DM	noch zu veranschlagen DM	Kapazitätsumweit der Verpflichtungsmöglichkeiten 1996 1997 1998 1999 ff - jeweils 1.000 DM -				Vermerke		
580 Park- und Gartenanlagen														
8867 KSP Berg. Landstr. / Bänderstraße														
Keine Einnahmen														
Ausgaben														
880 550 8867/8 Herrichtungskosten	180 000	-	-	-	342 000	180 000	182 000	-	-	-	-	-	-	Über die Mittelverwendung entscheiden die Bezirksvertretungen entsprechend der Nachweisung im Anhang
Summe Ausgaben	180 000	-	-	-	342 000	180 000	182 000	-	-	-	-	-	-	
Summe Einnahmen	-	-	-	-	-	-	-	-	-	-	-	-	-	
Zuschuss	180 000	-	-	-	342 000	180 000	182 000	-	-	-	-	-	-	
Überschuss	-	-	-	-	-	-	-	-	-	-	-	-	-	
8874 Grünanlage Bergische Landstraße/Bänderstraße														
Keine Einnahmen														
Ausgaben														
882 950 8874/0 Herrichtungskosten	200 000	-	-	-	410 000	200 000	210 000	-	-	-	-	-	-	Über die Mittelverwendung entscheiden die Bezirksvertretungen entsprechend der Nachweisung im Anhang
Summe Ausgaben	200 000	-	-	-	410 000	200 000	210 000	-	-	-	-	-	-	
Summe Einnahmen	-	-	-	-	-	-	-	-	-	-	-	-	-	
Zuschuss	200 000	-	-	-	410 000	200 000	210 000	-	-	-	-	-	-	
Überschuss	-	-	-	-	-	-	-	-	-	-	-	-	-	
8938 Erweiterung Nordpark														
Keine Einnahmen														
Ausgaben														
840 050 8938/8 Rückbau Grünwald-/Merzstraße	-	-	-	12 604,8	308 000	30 000	12 604	180 604	-	-	-	-	-	
Summe Ausgaben	-	-	-	12 604,8	308 000	30 000	12 604	180 604	-	-	-	-	-	
Summe Einnahmen	-	-	-	-	-	-	-	-	-	-	-	-	-	
Zuschuss	-	-	-	-	228 000	30 000	-	180 604	-	-	-	-	-	
Überschuss	-	-	-	12 604,8	-	-	12 604	-	-	-	-	-	-	
8948 Nordpark														
Keine Einnahmen														
Ausgaben														
840 988 8948/4 Zuschuss für Investitionen des Cafe-Restaurants	38 832	-	58 832	33 481,2	389 020	87 474	129 546	152 000	-	-	-	-	-	
Summe Ausgaben	38 832	-	58 832	33 481,2	389 020	87 474	129 546	152 000	-	-	-	-	-	
Summe Einnahmen	-	-	-	-	-	-	-	-	-	-	-	-	-	
Zuschuss	38 832	-	58 832	33 481,2	389 020	87 474	129 546	152 000	-	-	-	-	-	
Überschuss	-	-	-	-	-	-	-	-	-	-	-	-	-	

	Ansatz 1993 DM	Verpfl.Erm.1993 DM	Ansatz 1994 DM	Rechnung 1993 DM	Zusatzbezogene Einnahmen / Gesamtkosten DM	bereitgestellt, bis einschl. 1993 DM	Rechnung 1993 und Ansätze 1994 + 1995 DM	noch zu veranschlagen DM	Kassenerlösansatz der Verpflichtungsermächtigungen 1996 1997 1998 1999 ff - jeweils 1 000 DM -				
									1996	1997	1998	1999 ff	
580 Park- und Gartenanlagen													
8951 Grünfläche St.Franziskusstr. / Selbecker Str.													
Keine Einnahmen													
Ausgaben													
580 950 8951/8 Baukosten	-	-	-	34 618,34	346 110	149 110	34 618	134 618	-	-	-	-	-
Summe Ausgaben	-	-	-	34 618,34	346 110	149 110	34 618	134 618	-	-	-	-	-
Summe Einnahmen	-	-	-	-	-	-	-	-	-	-	-	-	-
Zuschuss	-	-	-	-	346 110	149 110	-	134 618	-	-	-	-	-
Überschuss	-	-	-	34 618,34	-	-	34 618	-	-	-	-	-	-
8959 Umbau Kaiserswerther Straße 230													
Keine Einnahmen													
Ausgaben													
580 950 8959/0 Baukosten	-	-	-	1 477 000,00	1 635 000	10 000	1 477 000	118 000	-	-	-	-	-
Summe Ausgaben	-	-	-	1 477 000,00	1 635 000	10 000	1 477 000	118 000	-	-	-	-	-
Summe Einnahmen	-	-	-	-	-	-	-	-	-	-	-	-	-
Zuschuss	-	-	-	1 477 000,00	1 635 000	10 000	1 477 000	118 000	-	-	-	-	-
Überschuss	-	-	-	-	-	-	-	-	-	-	-	-	-
8957 Grünanlage Düsseldorf/Schirmerstr.													
Keine Einnahmen													
Ausgaben													
580 950 8957/8 Baukosten	-	-	30 000	-	30 000	-	30 000	-	-	-	-	-	-
Summe Ausgaben	-	-	30 000	-	30 000	-	30 000	-	-	-	-	-	-
Summe Einnahmen	-	-	-	-	-	-	-	-	-	-	-	-	-
Zuschuss	-	-	30 000	-	30 000	-	30 000	-	-	-	-	-	-
Überschuss	-	-	-	-	-	-	-	-	-	-	-	-	-
9414 Kanalanschluß Fährstraße													
Keine Einnahmen													
Ausgaben													
580 950 9414/7 Baukosten	-	-	-	44 101,3	44 101	-	44 101	-	-	-	-	-	-
Summe Ausgaben	-	-	-	44 101,3	44 101	-	44 101	-	-	-	-	-	-
Summe Einnahmen	-	-	-	-	-	-	-	-	-	-	-	-	-
Zuschuss	-	-	-	44 101,3	44 101	-	44 101	-	-	-	-	-	-
Überschuss	-	-	-	-	-	-	-	-	-	-	-	-	-

	Ansatz 1996 DM	Verpl. Einn. 1996 DM	Ansatz 1994 DM	Rechnung 1992 DM	Zusätzliche Einnahmen / Gesamtkosten DM	Rechnung 1992 und Ansätze 1994 + 1995 DM	noch zu veranschlagen DM	Kassenwirksamkeit der Verpflichtungsermächtigungen 1996 1997 1998 1999 ff - jeweils 1.000 DM -					
											Vermerke		
580													
Park- und Gartenanlagen													
9427													
Grünweg Hartwichstraße													
Keine Einnahmen													
Ausgaben													
580 960 9427/6													
Bauposten	-	-	95 000	-	95 000	-	-	-	-	-	-	-	-
Summe Ausgaben	-	-	95 000	-	95 000	-	-	-	-	-	-	-	-
Summe Einnahmen	-	-	-	-	-	-	-	-	-	-	-	-	-
Zuschuss	-	-	95 000	-	95 000	-	-	-	-	-	-	-	-
Überschuss	-	-	-	-	-	-	-	-	-	-	-	-	-
9512													
Deichbepflanzung Laueward													
Keine Einnahmen													
Ausgaben													
580 960 9512/3													
Pflanzkosten	-	-	-	42 848,8	-	138 344	42 848,8	-	-	-	-	-	-
Summe Ausgaben	-	-	-	42 848,8	-	138 344	42 848,8	-	-	-	-	-	-
Summe Einnahmen	-	-	-	-	-	-	-	-	-	-	-	-	-
Zuschuss	-	-	-	-	-	138 344	-	-	-	-	-	-	-
Überschuss	-	-	-	42 848,8	-	42 848,8	-	-	-	-	-	-	-
9520													
Bau eines Gewächshausblocks													
Keine Einnahmen													
Ausgaben													
580 960 9520/8													
Bauposten	-	-	-	296 000,0	496 001	296 001	296 000	496 000	-	-	-	-	-
Summe Ausgaben	-	-	-	296 000,0	496 001	296 001	296 000	496 000	-	-	-	-	-
Summe Einnahmen	-	-	-	-	-	-	-	-	-	-	-	-	-
Zuschuss	-	-	-	-	496 001	296 001	-	496 000	-	-	-	-	-
Überschuss	-	-	-	296 000,0	-	296 000	-	-	-	-	-	-	-
9571													
Grünanlage Am Lohbachweg													
Keine Einnahmen													
Ausgaben													
580 960 9571/6													
Herrichtungskosten	-	-	-	4 768,3	75 000	75 000	4 768	4 768	-	-	-	-	-
Summe Ausgaben	-	-	-	4 768,3	75 000	75 000	4 768	4 768	-	-	-	-	-
Summe Einnahmen	-	-	-	-	-	-	-	-	-	-	-	-	-
Zuschuss	-	-	-	-	75 000	75 000	-	4 768	-	-	-	-	-
Überschuss	-	-	-	4 768,3	-	4 768	-	-	-	-	-	-	-

		Ansatz 1994 DM	Verpfl. Ent. 1994 DM	Ansatz 1994 DM	Rechnung 1993 DM	sonstige Erträge / Gesamtkosten DM	berichtigt, bis einschl. 1992 DM	Rechnung 1993 und Ansätze 1994 - 1995 DM	nach zu veranschlagen DM	Kassenwirksamkeit der Verpflichtungsmöglichkeiten 1996 1997 1998 1999 / - jeweils 1 000 DM -				Vermerke	
580	Park- und Gartenanlagen														
580	Landschaftsentwicklungsmaßnahmen														
	Einnahmen														
580 301 9976/0	Zuweisung des Landes	24 300		24 300			496 663	48 600							
	Summe Einnahmen	24 300		24 300			496 663	48 600							
	Ausgaben														
580 950 9976/0	Maßnahmen an Biotopen im Bereich Urdetbacher Kämpfe	48 600		48 600	25 000,00		535 000	122 300							
	Summe Ausgaben	48 600		48 600	25 000,00		535 000	122 300							
	Summe Einnahmen	24 300		24 300			496 663	48 600							
	Zuschuss	24 300		24 300	25 000,00		58 339	73 600							
	Überschuss														
9997	Forsthaus Kalkum														
	Keine Einnahmen														
	Ausgaben														
580 950 9997/0	Abschlusssorgung				7 744,37	13 900		7 744	5 756						
	Summe Ausgaben				7 744,37	13 900		7 744	5 756						
	Summe Einnahmen														
	Zuschuss				7 744,37	13 900		7 744	5 756						
	Überschuss														
9937	KSP Poerner Straße														
	Keine Einnahmen														
	Ausgaben														
580 900 9937/1	Baukosten				6 992,61	135 000	185 000	6 992	16 602						
	Summe Ausgaben				6 992,61	135 000	185 000	6 992	16 602						
	Summe Einnahmen														
	Zuschuss														
	Überschuss				6 992,61			6 992							
9938	Linksrheinische Rheinwiesen														
	Keine Einnahmen														
	Ausgaben														
580 900 9938/0	Baukosten				6 180,00	1	32 001	6 180	25 814						
	Summe Ausgaben				6 180,00	1	32 001	6 180	25 814						
	Summe Einnahmen														
	Zuschuss														
	Überschuss				6 180,00			6 180	25 814						

	Ansatz 1990 DM	Verpf. Erm. 1990 DM	Ansatz 1994 DM	Rechnung 1990 DM	dienstbezogene Einnahmen / Gründungskosten DM	bereitgest. bis einschl. 1990 DM	Rechnung 1990 und Ansätze 1994 + 1995 DM	noch zu veranschlagen DM	Kassenwirksamkeit der Verpflichtungsmächdigungen 1990 1997 1998 1999 ff - jeweils 1.000 DM -				Vermerke		
580 Park- und Gartenanlagen															
9945 Ersatzmaßnahmen nach dem LG															
Einnahmen															
580 950 9945/0 Ersatzzahlungen	190 000		190 000	850 371,5	-	387 035	1 159 375	-							Mineraleinnahmen wachsen zu Mindererinnahmen führen zu Mindererträgen bei 950 9945/0
Summe Einnahmen	<u>190 000</u>		<u>190 000</u>	<u>850 371,5</u>	-	<u>387 035</u>	<u>1 159 375</u>	-							
Ausgaben															
580 950 9945/9 Herrichtungskosten	190 000	-	155 550	850 371,5	-	387 065	1 164 925	-							Siehe 950 9945/0
Summe Ausgaben	<u>190 000</u>		<u>155 550</u>	<u>850 371,5</u>	-	<u>387 065</u>	<u>1 164 925</u>	-							
Summe Einnahmen	<u>190 000</u>		<u>190 000</u>	<u>850 371,5</u>	-	<u>387 035</u>	<u>1 159 375</u>	-							
Zuschuss	-		5 500	-	-	-	5 500	-							
Überschuss	-		-	-	-	5 500	-	-							
9963 Grünzug Seestern															
Keine Einnahmen															
Ausgaben															
580 950 9963/7 Baukosten	200 000	-	-	-	200 000	200 000	200 000	-							
Summe Ausgaben	<u>200 000</u>		-	-	<u>200 000</u>	<u>200 000</u>	<u>200 000</u>	-							
Summe Einnahmen	-		-	-	-	-	-	-							
Zuschuss	<u>200 000</u>		-	-	-	-	-	-							
Überschuss	-		-	-	-	-	-	-							
9971 Sanierung Naturdenkmale															
Keine Einnahmen															
Ausgaben															
580 950 9971/6 Herrichtungskosten	-	-	-	10 000,0	-	71 395	10 000	-							
Summe Ausgaben	<u>-</u>		<u>-</u>	<u>10 000,0</u>	-	<u>71 395</u>	<u>10 000</u>	-							
Summe Einnahmen	-		-	-	-	-	-	-							
Zuschuss	-		-	10 000,0	-	71 395	10 000	-							
Überschuss	-		-	-	-	-	-	-							
9989 Wegebau KSP und Grünanlage Am Klosterhof															
Keine Einnahmen															
Ausgaben															
580 950 9989/0 Baukosten	-	-	-	80 000,0	-	-	80 000	-							
Summe Ausgaben	<u>-</u>		<u>-</u>	<u>80 000,0</u>	-	<u>-</u>	<u>80 000</u>	-							
Summe Einnahmen	-		-	-	-	-	-	-							
Zuschuss	-		-	80 000,0	-	-	80 000	-							
Überschuss	-		-	-	-	-	-	-							

		Ansatz 1995 DM	Verpfl. Erm. 1995 DM	Ansatz 1994 DM	Rechnung 1995 DM	Querschnitts- Einnahmen / Gesamtkosten DM	Bereitgest. bis einschl. 1992 DM	Rechnung 1993 und Ansätze 1994 + 1995 DM	noch zu veranschlagen DM	Kassawirksamkeit der Verpflichtungsmöglichkeiten 1996 1997 1998 1999 ff - jeweils 1 000 DM -				Vermerke		
582	Hauptbetriebshof - Allgemeine Verwaltung															
9138	Umbau Kaiserwerther Str. 230															
	Keine Einnahmen															
	Ausgaben															
582 950 9138/7	Baukosten	118 000	-	-	-	118 000	-	118 000	-	-	-	-	-	-	-	Verfügungsberech. Art. 65
	Summe Ausgaben	118 000	-	-	-	118 000	-	118 000	-	-	-	-	-	-	-	
	Summe Einnahmen	-	-	-	-	-	-	-	-	-	-	-	-	-	-	
	Zuschuss	118 000	-	-	-	118 000	-	118 000	-	-	-	-	-	-	-	
	Überschuss	-	-	-	-	-	-	-	-	-	-	-	-	-	-	
5853	Sonstige Maßnahmen															
	Keine Einnahmen															
	Ausgaben															
582 935 9853/5	Erwerb von beweglichen Sachen des Anlagevermögens	150 000	-	-	-	-	-	150 000	-	-	-	-	-	-	-	
582 936 9853/9	Möblier	50 000	-	-	-	-	-	50 000	-	-	-	-	-	-	-	
	Summe Ausgaben	200 000	-	-	-	-	-	200 000	-	-	-	-	-	-	-	
	Summe Einnahmen	-	-	-	-	-	-	-	-	-	-	-	-	-	-	
	Zuschuss	200 000	-	-	-	-	-	200 000	-	-	-	-	-	-	-	
	Überschuss	-	-	-	-	-	-	-	-	-	-	-	-	-	-	
590	Kleingärten															
7538	Gründerwerb für Kleingärten															
	Einnahmen															
590 540 7538/7	Erlös aus der Veräußerung von Grundvermögen	-	-	-	10 929,1	-	4 253 654	10 929	-	-	-	-	-	-	-	
	Summe Einnahmen	-	-	-	10 929,1	-	4 253 654	10 929	-	-	-	-	-	-	-	
	Ausgaben															
590 932 7538/1	Gründerwerb	200 000	-	200 000	37,8	-	37 472 675	400 037	-	-	-	-	-	-	-	
	Summe Ausgaben	200 000	-	200 000	37,8	-	37 472 675	400 037	-	-	-	-	-	-	-	
	Summe Einnahmen	-	-	-	10 929,1	-	4 253 654	10 929	-	-	-	-	-	-	-	
	Zuschuss	200 000	-	200 000	-	-	33 219 021	389 108	-	-	-	-	-	-	-	
	Überschuss	-	-	-	10 891,7	-	-	-	-	-	-	-	-	-	-	
7695	Anschluß von dauerbewohnten Lauben an den Kanal															
	Keine Einnahmen															
	Ausgaben															
590 050 7695/5	Baukosten	-	-	-	15 000,0	218 975	43 975	15 000	180 000	-	-	-	-	-	-	
	Summe Ausgaben	-	-	-	15 000,0	218 975	43 975	15 000	180 000	-	-	-	-	-	-	
	Summe Einnahmen	-	-	-	-	-	-	-	-	-	-	-	-	-	-	
	Zuschuss	-	-	-	15 000,0	218 975	43 975	15 000	180 000	-	-	-	-	-	-	
	Überschuss	-	-	-	-	-	-	-	-	-	-	-	-	-	-	

		Ansatz 1995 DM	Vergl. Erm. 1995 DM	Ansatz 1994 DM	Rechnung 1993 DM	Doppelbedogene Einnahmen / Gesamtkosten DM	Bereitgest. bis einschl. 1992 DM	Rechnung 1993 und Ansätze 1994 + 1995 DM	noch zu veranschlagen DM	Kassenwirksamkeit der Verpflichtungsmöglichkeiten 1996 1997 1998 1999 ff - jeweils 1 000 DM -				
590	Kleingärten													
590 950	Daueranlage Sermer Weg													
	Keine Einnahmen													
	Ausgaben													
590 950 9509/9	Herrichtungskosten	-	-	-	12 886,75	681 600	823 257	12 855-	71 138	-	-	-	-	-
	Summe Ausgaben	-	-	-	12 886,75	681 600	823 257	12 855-	71 138	-	-	-	-	-
	Summe Einnahmen	-	-	-	-	-	-	-	-	-	-	-	-	-
	Zuschuss	-	-	-	-	681 600	823 257	-	71 138	-	-	-	-	-
	Überschuss	-	-	-	12 886,75	-	-	12 855-	-	-	-	-	-	-
9900	Erweiterung der Daueranlage Hügelstraße													
	Keine Einnahmen													
	Ausgaben													
590 990 9900/2	Herrichtungskosten	-	-	-	8 798,00	225 000	178 475	8 798-	55 323	-	-	-	-	-
	Summe Ausgaben	-	-	-	8 798,00	225 000	178 475	8 798-	55 323	-	-	-	-	-
	Summe Einnahmen	-	-	-	-	-	-	-	-	-	-	-	-	-
	Zuschuss	-	-	-	-	225 000	178 475	-	55 323	-	-	-	-	-
	Überschuss	-	-	-	8 798,00	-	-	8 798-	-	-	-	-	-	-
9998	Daueranlage Geeststraße													
	Keine Einnahmen													
	Ausgaben													
590 990 9998/9	Herrichtungskosten	-	-	-	188 000,00	340 000	-	188 000	152 000	-	-	-	-	-
	Summe Ausgaben	-	-	-	188 000,00	340 000	-	188 000	152 000	-	-	-	-	-
	Summe Einnahmen	-	-	-	-	-	-	-	-	-	-	-	-	-
	Zuschuss	-	-	-	-	340 000	-	188 000	152 000	-	-	-	-	-
	Überschuss	-	-	-	-	-	-	-	-	-	-	-	-	-



	Ansatz 1994 DM	Verpfl. Erm. 1995 DM	Ansatz 1994 DM	Rechnung 1992 DM	Deckungsge- winnen / Gesamtkosten DM	Bereitgest. bis einschl. 1992 DM	Rechnung 1993 und Ansätze 1994 + 1995 DM	noch zu veranschlagen DM	Kassenwirksamkeit der Verpflichtungsermächtigungen - jeweils 1.000 DM -				Vermerke	
									1994	1997	1998	1999 ff.		
600 Allgemeine Bauverwaltung														
8625 Freilegemaßnahmen														
Einnahmen														
800 340 8625/0 Erlos aus der Veräußerung von Grundvermögen	3 650 000		1 800 000	7 025 252,2	-	45 085 401	12 475 252	-						
Summe Einnahmen	3 650 000		1 800 000	7 025 252,2	-	45 085 401	12 475 252	-						
Ausgaben														
800 892 8625/4 Grunderwerb	7 300 000	1 400 000	2 000 000	1 844 467,4	-	118 587 262	11 244 487	-	800	500	200	100		
800 933 8625/0 Leihrente	10 780	-	10 885	10 810,0	-	122 550	32 278	-						Verfügungsbereich, Art. 20
Summe Ausgaben	7 310 780	1 400 000	2 010 885	1 855 277,4	-	118 710 532	11 276 765	-						
Summe Einnahmen	3 650 000		1 800 000	7 025 252,2	-	45 085 401	12 475 252	-	800	500	200	100		
Zuschuss	3 660 780		210 885		-	73 645 131		-						
Überschuss	-		-	5 070 180,8	-	-	1 198 487	-						
8631 Vertragsstrafen, Aufschleißung usw.														
Einnahmen														
800 350 8631/5 Erschließungskosten von Vertragspartnern	400 000		400 000	1 138 863,8	-	14 728 031	1 998 688	-						Mehrnahmen wachsen zu, Mindereinnahmen führen zu Minderausgaben bei 800 8631/8
800 351 8631/0 Zahlungen gem. Satzung vom 07.07.87 (§ 127 BauGB)	5 000 000		5 000 000	4 531 331,4	-	98 788 891	14 531 830	-						
800 352 8631/4 Zahlungen gem. § 16 StrWG	700 000		700 000	557 462,8	-	4 985 378	1 997 450	-						
800 353 8631/9 Zahlungen gemäß § 4 KAG	1 800 000		2 000 000	2 572 244,2	-	14 072 100	8 372 344	-						
Summe Einnahmen	7 900 000		8 100 000	8 901 232,2	-	132 624 400	24 901 218	-						
Ausgaben														
800 340 8631/0 Erschließung von Baugeländen	1 500 000	1 000 000	2 000 000	2 000 000,0	-	20 071 536	5 500 000	-	1 000	-	-	-		
800 360 8631/8 Erschließungsarbeiten für Vertragspartner	400 000	-	400 000	1 188 863,8	-	14 800 031	1 998 688	-						Siehe 352 8631/5
800 363 8631/1 Straßenausbau nicht ordnungsgemäßer Baugelände	1 800 000	800 000	3 000 000	2 433 233,2	-	17 726 121	8 933 235	-	600	-	-	-		
800 364 8631/8 Endgültige Herstellung von Erschließungsanlagen	1 500 000	1 000 000	1 500 000	1 902 318,8	-	17 821 318	4 802 323	-	1 000	-	-	-		
Summe Ausgaben	4 800 000	2 800 000	6 900 000	7 235 282,8	-	70 421 004	19 035 247	-	2 600	-	-	-		
Summe Einnahmen	7 900 000		8 100 000	8 901 232,2	-	132 624 400	24 901 218	-						
Zuschuss	-		-	-	-	-	-	-						
Überschuss	3 000 000		1 200 000	1 665 949,4	-	62 203 396	5 865 972	-						
601 Hochbauverwaltung														
7630 Planungskosten														
Keine Einnahmen														
Ausgaben														
801 950 7630/0 Planungskosten	-	-	-	98 432,3	-	1 995 932	98 432	-						
801 952 7630/0 Planungskosten (kleine Maßnahmen)	22 000	-	21 000	19 262,0	-	211 118	38 869	-						
Summe Ausgaben	22 000	-	21 000	117 694,3	-	2 207 048	137 301	-						
Summe Einnahmen	-	-	-	-	-	-	-	-						
Zuschuss	22 000	-	21 000	-	-	2 207 048	-	-						
Überschuss	-	-	-	117 694,3	-	-	137 301	-						

		Ansatz 1990	Verpfl.-Erm 1990	Ansatz 1994	Rechnung 1993	Überschüssige Einnahmen / Gesamtkosten DM	bereitsgest. bis einschl. 1992 DM	Rechnung 1993 und Ansätze 1994 + 1995 DM	noch zu veranschlagen DM	Kosteneffektivität der Verpflichtungsvermächdigungen				
		DM	DM	DM	DM					1996	1997	1998	1999 ff	Vermerke
601	Hochbauverwaltung													
7652	Erstellung von Kabelplanunterlagen													
	Keine Einnahmen													
	Ausgaben													
001 990 7652/1	Planungskosten	-	-	-	513,8	-	350 996	513	-	-	-	-	-	-
	Summe Ausgaben	-	-	-	513,8	-	350 996	513	-	-	-	-	-	-
	Summe Einnahmen	-	-	-	-	-	-	-	-	-	-	-	-	-
	Zuschuss	-	-	-	-	-	350 996	-	-	-	-	-	-	-
	Überschuss	-	-	-	513,8	-	-	513	-	-	-	-	-	-
7653	Änderung der Transformator-Kühlsysteme													
	Keine Einnahmen													
	Ausgaben													
001 990 7653/0	Baukosten	-	-	-	77 380,0	1 277 340	1 300 000	77 340	-	-	-	-	-	-
	Summe Ausgaben	-	-	-	77 380,0	1 277 340	1 300 000	77 340	-	-	-	-	-	-
	Summe Einnahmen	-	-	-	-	-	-	-	-	-	-	-	-	-
	Zuschuss	-	-	-	77 380,0	1 277 340	1 300 000	77 340	-	-	-	-	-	-
	Überschuss	-	-	-	-	-	-	-	-	-	-	-	-	-
8095	Energiesparmaßnahmen in städt. Gebäuden													
	Keine Einnahmen													
	Ausgaben													
001 990 8095/5	Baukosten	-	-	-	830 000,0	-	8 638 812	830 000	-	-	-	-	-	-
001 991 8095/0	Baukosten	1 000 000	-	1 000 000	-	-	-	2 830 000	-	-	-	-	-	-
	Summe Ausgaben	1 000 000	-	1 000 000	830 000,0	-	8 638 812	2 830 000	-	-	-	-	-	-
	Summe Einnahmen	-	-	-	-	-	-	-	-	-	-	-	-	-
	Zuschuss	1 000 000	-	1 000 000	830 000,0	-	-	-	-	-	-	-	-	-
	Überschuss	-	-	-	-	-	8 638 812	2 830 000	-	-	-	-	-	-
8641	Maschinen und Geräte													
	Keine Einnahmen													
	Ausgaben													
001 995 8641/7	Erwerb von beweglichen Sachen des Anlagevermögens	30 000	-	20 000	30 779,9	-	641 436	8 225	-	-	-	-	-	-
	Summe Ausgaben	30 000	-	20 000	30 779,9	-	641 436	8 225	-	-	-	-	-	-
	Summe Einnahmen	-	-	-	-	-	-	-	-	-	-	-	-	-
	Zuschuss	30 000	-	20 000	-	-	-	-	-	-	-	-	-	-
	Überschuss	-	-	-	30 779,9	-	-	8 225	-	-	-	-	-	-

	Ansatz 1995 DM	Verfü. Erm. 1995 DM	Ansatz 1994 DM	Rechnung 1995 DM	Zweckbezogene Einzelwerte / Gesamtkosten DM	bereitgest. bis einschl. 1992 DM	Rechnung 1993 und Ansätze 1994 + 1995 DM	noch zu veranschlagen DM	Kasseneffektivität der Verpflichtungsermächtigungen 1995 1997 1998 1999 ff - jeweils 1 000 DM -					
									1995	1997	1998	1999 ff		
601 Hochbauverwaltung														
9049 Beschaffung von Mobilar														
Keine Einnahmen														
Ausgaben														
601 905 9049/4 Mobilar	38 000	-	38 000	19 322,8	-	101 136	87 322	-	-	-	-	-	-	-
Summe Ausgaben	38 000	-	38 000	19 322,8	-	101 136	87 322	-	-	-	-	-	-	-
Summe Einnahmen	-	-	-	-	-	-	-	-	-	-	-	-	-	-
Zuschuss	38 000	-	38 000	19 322,8	-	101 136	87 322	-	-	-	-	-	-	-
Überschuss	-	-	-	-	-	-	-	-	-	-	-	-	-	-
9097 Verlagerung der HLS-Werkstatt des Amtes 65														
Keine Einnahmen														
Ausgaben														
601 960 9097/4 Baukosten	18 000	-	83 000	7 213,3	525 510	431 785	73 725	-	-	-	-	-	-	-
Summe Ausgaben	18 000	-	83 000	7 213,3	525 510	431 785	73 725	-	-	-	-	-	-	-
Summe Einnahmen	-	-	-	-	-	-	-	-	-	-	-	-	-	-
Zuschuss	18 000	-	83 000	7 213,3	525 510	431 785	73 725	-	-	-	-	-	-	-
Überschuss	-	-	-	-	-	-	-	-	-	-	-	-	-	-
9611 Beseitigung von Asbest														
Keine Einnahmen														
Ausgaben														
601 960 9611/5 Baukosten	250 000	-	250 000	171 681,3	-	171 681	328 319	-	-	-	-	-	-	-
Summe Ausgaben	250 000	-	250 000	171 681,3	-	171 681	328 319	-	-	-	-	-	-	-
Summe Einnahmen	-	-	-	-	-	-	-	-	-	-	-	-	-	-
Zuschuss	250 000	-	250 000	171 681,3	-	171 681	328 319	-	-	-	-	-	-	-
Überschuss	-	-	-	-	-	-	-	-	-	-	-	-	-	-
9620 Anschluß städtischer Gebäude an die Fernwärme														
Keine Einnahmen														
Ausgaben														
601 960 9620/8 Baukosten	1 311 000	600 000	915 000	814 000,8	-	2 000 000	3 040 000	-	900	-	-	-	-	-
Summe Ausgaben	1 311 000	600 000	915 000	814 000,8	-	2 000 000	3 040 000	-	900	-	-	-	-	-
Summe Einnahmen	-	-	-	-	-	-	-	-	-	-	-	-	-	-
Zuschuss	1 311 000	-	915 000	814 000,8	-	2 000 000	3 040 000	-	-	-	-	-	-	-
Überschuss	-	-	-	-	-	-	-	-	-	-	-	-	-	-

Ausgaben bedürfen der Zustimmung des Bauausschusses

	Ansatz 1995 DM	Verpfl. Erm. 1995 DM	Ansatz 1994 DM	Rechnung 1993 DM
601 Hochbauverwaltung				
601 9672 Maßnahmen z. rat. Energieverw. u. CO2-Einsparung				
Keine Einnahmen				
Ausgaben				
601 961 9672/1 Änderung z. elektr. Anlagen	500 000	-	780 000	350 000
601 962 9672/5 Umrüstung der Lüftung	50 000	-	27 000	-
Summe Ausgaben	550 000	-	810 000	350 000
Summe Einnahmen	-	-	-	-
Zuschuss	550 000	-	810 000	350 000
Überschuss	-	-	-	-
602 Tiefbauverwaltung				
602 7617 Wagen, Maschinen, Geräte usw.				
Keine Einnahmen				
Ausgaben				
602 938 7617/9 Erwerb von beweglichen Sachen des Anlagevermögens	40 000	-	40 000	57 364
Summe Ausgaben	40 000	-	40 000	57 364
Summe Einnahmen	-	-	-	-
Zuschuss	40 000	-	40 000	57 364
Überschuss	-	-	-	-
602 7618 Nivellier- und Messgeräte usw.				
Keine Einnahmen				
Ausgaben				
602 933 7618/5 Erwerb von beweglichen Sachen des Anlagevermögens	1 500	-	1 500	-
Summe Ausgaben	1 500	-	1 500	-
Summe Einnahmen	-	-	-	-
Zuschuss	1 500	-	1 500	-
Überschuss	-	-	-	-
602 7620 Vorarbeiten, Entwürfe, Modelle, Dokumentation usw.				
Keine Einnahmen				
Ausgaben				
602 952 7620/3 Baukosten	300 000	200 000	300 000	105 713
Summe Ausgaben	300 000	200 000	300 000	105 713
Summe Einnahmen	-	-	-	-
Zuschuss	300 000	200 000	300 000	105 713
Überschuss	-	-	-	-

Detailliertere Einnahmen / Gesamtwert DM	Rechnung 1993 und Ansätze einschl. 1992 DM	Rechnung 1993 und Ansätze 1994 + 1995 DM	noch zu veranschlagen DM	Kassenwirksamkeit der Verpflichtungsermächtigungen				Vermerke
				1996	1997	1998	1999 ff	
-	1 300 000	1 530 000	-	-	-	-	-	
-	-	77 000	-	-	-	-	-	
-	1 300 000	1 610 000	-	-	-	-	-	
-	1 300 000	1 610 000	-	-	-	-	-	
-	603 427	137 364	-	-	-	-	-	
-	603 427	137 364	-	-	-	-	-	
-	603 427	137 364	-	-	-	-	-	
-	99 443	3 000	-	-	-	-	-	
-	99 443	3 000	-	-	-	-	-	
-	99 443	3 000	-	-	-	-	-	
-	23 067 254	494 248	-	200	-	-	-	Für sämtl. Bauvorhaben über 5 Mio DM Gesamtwert sind vor Inanspruchnahme der Planungsmittel Grundsatzbeschlüsse im Haushaltsausschuss einzuholen
-	23 067 254	494 248	-	200	-	-	-	
-	23 067 254	494 248	-	200	-	-	-	

602

Tiefbauverwaltung

7521

Förderung des öffentlichen Personennahverkehrs

Einnahmen

	Ansatz 1995 DM	Verpl. Einn. 1995 DM	Ansatz 1994 DM	Rechnung 1995 DM
602 361 7521/0	240 000		210 000	329 000,00
Summe Einnahmen	240 000		210 000	329 000,00

Ausgaben

	Ansatz 1995 DM	Verpl. Einn. 1995 DM	Ansatz 1994 DM	Rechnung 1995 DM
602 950 7521/1	300 000	200 000	300 000	75 280,60
Baukosten (kleinere Maßnahmen) und Planung	300 000	200 000	300 000	75 280,60
Summe Ausgaben	300 000	200 000	300 000	75 280,60
Summe Einnahmen	240 000		210 000	329 000,00
Zuschuss	60 000		90 000	
Überschuss	-		-	243 719,40

8040

Heerdter Landstraße (Linie 705)

Einnahmen

	Ansatz 1995 DM	Verpl. Einn. 1995 DM	Ansatz 1994 DM	Rechnung 1995 DM
602 361 8040/4	1 500 000		-	185 000,00
Zuweisung des Landes	1 500 000		-	185 000,00
Summe Einnahmen	1 500 000		-	185 000,00

Ausgaben

	Ansatz 1995 DM	Verpl. Einn. 1995 DM	Ansatz 1994 DM	Rechnung 1995 DM
602 960 8040/9	1 000 000	-	-	148 984,50
Baukosten	1 000 000	-	-	148 984,50
Summe Ausgaben	1 000 000	-	-	148 984,50
Summe Einnahmen	1 500 000		-	185 000,00
Zuschuss	-		-	-
Überschuss	500 000		-	336 984,50

8080

Förderung der Linie 701

Einnahmen

	Ansatz 1995 DM	Verpl. Einn. 1995 DM	Ansatz 1994 DM	Rechnung 1995 DM
602 361 8080/7	8 320 000		5 400 000	2 707 100,00
Zuweisung des Landes	8 320 000		5 400 000	2 707 100,00
602 367 8080/4	1 400 000		2 000 000	-
Anteile Dritter	1 400 000		2 000 000	-
Summe Einnahmen	9 720 000		7 400 000	2 707 100,00

Ausgaben

	Ansatz 1995 DM	Verpl. Einn. 1995 DM	Ansatz 1994 DM	Rechnung 1995 DM
602 950 8080/8	1 400 000	2 000 000	2 000 000	447 280,90
Baukosten	1 400 000	2 000 000	2 000 000	447 280,90
602 951 8080/2	5 900 000	3 000 000	2 000 000	70
Baukosten	5 900 000	3 000 000	2 000 000	70
Summe Ausgaben	7 300 000	5 000 000	4 000 000	447 280,90
Summe Einnahmen	9 720 000		7 400 000	2 707 100,00
Zuschuss	-		-	-
Überschuss	2 420 000		3 400 000	3 154 389,10

Quelbezogene
Einnahmen /
Belastungen
DM

Rechnung 1993
und Ansätze
1994 + 1995
DM

noch zu
veranschlagen
DM

Kassenwirksamkeit der
Verpflichtungsmöglichkeiten
1996 - 1997 - 1998 - 1999 ff
- jeweils 1 000 DM -

Vermerke

	Quelbezogene Einnahmen / Belastungen DM	Rechnung 1993 und Ansätze 1994 + 1995 DM	noch zu veranschlagen DM	Kassenwirksamkeit der Verpflichtungsmöglichkeiten 1996 - 1997 - 1998 - 1999 ff - jeweils 1 000 DM -	Vermerke
	-	5 000 000	775 000	-	
	-	5 000 000	775 000	-	
	-	15 970 538	675 290	300	
	-	15 970 538	675 290	300	
	-	5 000 000	775 000	-	
	-	10 970 538	-	-	
	-	-	99 710	-	
	23 555 800	20 670 800	1 685 000	1 200 000	
	23 555 800	20 670 800	1 685 000	1 200 000	
	35 488 174	33 135 159	691 018	1 499 999	
	35 488 174	33 135 159	691 018	1 499 999	
	23 555 800	20 670 800	1 685 000	1 200 000	
	11 830 374	13 464 358	-	309 999	
	-	-	620 984	-	
	33 780 000	10 098 200	18 427 100	7 234 700	
	3 400 000	-	3 400 000	-	
	37 180 000	10 098 200	19 827 100	7 234 700	
	14 747 583	11 794 879	2 952 704	2 000	
	29 927 458	5 668 575	7 800 000	18 158 884	3 000
	44 375 043	17 463 454	10 752 704	18 158 884	5 000
	37 180 000	10 098 200	19 827 100	7 234 700	
	7 215 042	7 385 254	-	8 924 184	
	-	-	9 074 398	-	

		Ansatz 1995 DM	Verfl. Erm. 1995 DM	Ansatz 1996 DM	Rechnung 1996 DM	objektbezogene Einnahmen / Gesamtkosten DM	bereitgestellt, bis einschl. 1992 DM	Rechnung 1993 und Ansätze 1994 + 1995 DM	noch zu veranschlagen DM	Kassenwirksamkeit der Verpflichtungsermächtigungen 1996 1997 1998 1999 ff - jeweils 1 000 DM -				Vermerke	
602	Tiefbauverwaltung														
8600	Förderung der Linie 703														
	Einnahmen														
602 301 8600/3	Zuweisung des Landes	1 426 000		3 200 000	1 061 000	30 373 000	7 922 123	5 688 100	18 781 777						
	Summe Einnahmen	1 426 000		3 200 000	1 061 000	30 373 000	7 922 123	5 688 100	18 781 777						
	Ausgaben														
602 301 8600/4	Baukosten	1 782 000	900 000	4 000 000	2 276 400	23 900 000	1 210 000	7 659 490	14 830 508	500					
	Summe Ausgaben	1 782 000	900 000	4 000 000	2 276 400	23 900 000	1 210 000	7 659 490	14 830 508	500					
	Summe Einnahmen	1 426 000		3 200 000	1 061 000	30 373 000	7 922 123	5 688 100	18 781 777						
	Zuschuss	357 000		800 000	1 013 300			3 170 380							
	Überschuss	-		-	-	6 473 000	6 712 123	-	1 951 269						
8600	Förderung der Linie 707														
	Einnahmen														
602 301 8600/3	Zuweisung des Landes	2 846 400		4 024 000	1 242 000	19 295 698	6 403 266	8 153 100	4 734 330						
	Summe Einnahmen	2 846 400		4 024 000	1 242 000	19 295 698	6 403 266	8 153 100	4 734 330						
	Ausgaben														
602 300 8600/0	Baukosten	-	-	-	23 841,9	6 629 328	6 620 328	25 841,-	126 841						
602 301 8600/4	Baukosten	3 648 000	-	5 000 000	305 997	14 499 279	3 422 290	9 887 998	1 578 000						
	Summe Ausgaben	3 648 000	-	5 000 000	329 839	21 118 607	9 942 618	9 913 839	1 704 841						
	Summe Einnahmen	2 846 400		4 024 000	1 242 000	19 295 698	6 403 266	8 153 100	4 734 330						
	Zuschuss	711 600		870 000	-	1 628 909	3 530 340	1 379 088	-						
	Überschuss	-		-	302 161	-	-	-	3 088 489						
8602	Zentralomnibusbahnhof Benrath u. a.														
	Einnahmen														
602 301 8602/3	Zuweisung des Landes	-	-	-	172 047	6 174 400	4 365 000	172 047	1 617 383						
	Summe Einnahmen	-	-	-	172 047	6 174 400	4 365 000	172 047	1 617 383						
	Ausgaben														
602 300 8602/0	Baukosten	-	-	-	539 764	6 429 292	6 429 292	639 764	539 764						
	Summe Ausgaben	-	-	-	539 764	6 429 292	6 429 292	639 764	539 764						
	Summe Einnahmen	-	-	-	172 047	6 174 400	4 365 000	172 047	1 617 383						
	Zuschuss	-	-	-	-	354 892	2 044 292	-	-						
	Überschuss	-	-	-	711 813	-	-	711 811	1 077 589						

	Ansatz 1995 DM	Verpfl. Erm. 1995 DM	Ansatz 1994 DM	Rechnung 1993 DM	Objektbezogene Einnahmen / Gesamtkosten DM	bereitsgest. bis einschl. 1992 DM	Rechnung 1993 und Ansätze 1994 + 1995 DM		noch zu veranschlagen DM	Kassenwirksamkeit der Verpflichtungsermächtigungen 1996 1997 1998 1999 ff - jeweils 1.000 DM -							
							1994	1995		1996	1997	1998	1999 ff				
602 Tiefbauverwaltung																	
602 800 Förderung der Linie 706																	
Einnahmen																	
602 801 8005/0 602 802 8005/4	1 600 000 7 000 000		4 400 000 6 500 000	82 980,00	33 420 000 17 500 000	1 824 200	6 082 960 13 500 000	29 512 840 -4 000 000									
Summe Einnahmen	8 600 000		10 900 000	82 980,00	50 920 000	1 824 200	19 582 960	29 512 840									
Ausgaben																	
602 800 8005/4	8 000 000	4 700 000	12 000 000		88 100 000	3 273 844	21 000 000	41 826 056	4 700								
Summe Ausgaben	8 000 000	4 700 000	12 000 000		88 100 000	3 273 844	21 000 000	41 826 056	4 700								
Summe Einnahmen	8 600 000		10 900 000	82 980,00	30 820 000	1 824 200	19 582 960	29 512 840									
Zuschuss	600 000		1 100 000		15 180 000	1 449 744	1 417 040	12 313 216									
Überschuss	-		-	82 980,00	-	-	-	-									
602 807 Förderung der Linie 707																	
Einnahmen																	
602 801 8007/0	800 000		2 800 000	4 154 711,00	29 500 000	-	7 784 717	21 595 283									
Summe Einnahmen	800 000		2 800 000	4 154 711,00	29 500 000	-	7 784 717	21 595 283									
Ausgaben																	
602 800 8007/0	1 000 000	-	3 800 000	8 509 983,00	33 700 000	-	14 099 998	19 900 001									
Summe Ausgaben	1 000 000	-	3 800 000	8 509 983,00	33 700 000	-	14 099 998	19 900 001									
Summe Einnahmen	800 000		2 800 000	4 154 711,00	29 500 000	-	7 784 717	21 595 283									
Zuschuss	200 000		700 000	8 436 283,00	4 340 000	-	6 305 283										
Überschuss	-		-	-	-	-	-	1 905 282									
602 808 Verlegung von Fernmeldeanlagen																	
Einnahmen																	
602 847 8008/4	-		-	1 179 285,40	-	-	1 179 285	-									
Summe Einnahmen	-		-	1 179 285,40	-	-	1 179 285	-									
Keine Ausgaben																	
Summe Ausgaben	-		-	-	-	-	-	-									
Summe Einnahmen	-		-	1 179 285,40	-	-	1 179 285	-									
Zuschuss	-		-	-	-	-	-	-									
Überschuss	-		-	1 179 285,40	-	-	1 179 285	-									
602 903 Verkehrshinweisschilder u. Absperrvorrichtungen																	
Keine Einnahmen																	
Ausgaben																	
602 905 9023/0	50 000	-	50 000	-	-	-	100 000	-									
Summe Ausgaben	50 000	-	50 000	-	-	-	100 000	-									
Summe Einnahmen	-		-	-	-	-	-	-									
Zuschuss	50 000		50 000	-	-	-	100 000	-									
Überschuss	-		-	-	-	-	-	-									

		Ansatz 1993	Verpfl. Erm. 1993	Ansatz 1994	Rechnung 1993	Objektbezogene Einnahmen / Gesamtkosten	bereitgest. bis einschl. 1992	Rechnung 1993 und Ansätze 1994 + 1995	nach zu veranschlagen	Kassenswirksamkeit der Verpflichtungsmächtigungen				Vermerke
		DM	DM	DM	DM	DM	DM	DM	DM	1990	1991	1992	1993 ff	
		- jeweils 1 000 DM -												
602	Tiefbauverwaltung													
	9046 Förderung der Linie 712													
	Einnahmen													
002 301 9046/3	Zuweisung des Landes	800 000				2 000 000		800 000	1 200 000					
	Summe Einnahmen	800 000				2 000 000		800 000	1 200 000					
	Ausgaben													
002 900 9046/3	Baukosten	1 000 000	500 000			4 807 000	2 407 172	1 000 000	1 400 828	500				
	Summe Ausgaben	1 000 000	500 000			4 807 000	2 407 172	1 000 000	1 400 828	500				
	Summe Einnahmen	800 000				2 000 000		800 000	1 200 000					
	Zuschuss	300 000				2 807 000	2 407 172	500 000	289 828					
	Überschuss													
	9071 Beschaffung von Mobiliar													
	Keine Einnahmen													
	Ausgaben													
002 305 9071/6	Mobiliar				2 333,2		85 030	2 333						
	Summe Ausgaben				2 333,2		85 030	2 333						
	Summe Einnahmen													
	Zuschuss				2 333,2		85 030	2 333						
	Überschuss													
	9072 Verbesserung des Messeverkehrs													
	Einnahmen													
002 301 9072/3	Zuweisung des Landes				208 757,3		3 204 823	208 757						
	Summe Einnahmen				208 757,3		3 204 823	208 757						
	Ausgaben													
002 900 9072/2	Baukosten				80 000,0		1 438 904	80 000						
002 901 9072/4	Rückzahlung von Landeszustellungen				70 000,0			70 000						
	Summe Ausgaben				150 000,0		1 438 904	150 000						
	Summe Einnahmen				208 757,3		3 204 823	208 757						
	Zuschuss													
	Überschuss				128 757,3		1 765 719	128 757						
	9077 Förderung der Linie 79 - Umbau Klemensplatz													
	Keine Einnahmen													
	Ausgaben													
002 900 9077/3	Baukosten				21 597,0	194 399	194 000	21 597	21 598					
	Summe Ausgaben				21 597,0	194 399	194 000	21 597	21 598					
	Summe Einnahmen													
	Zuschuss													
	Überschuss				21 597,0			21 597						

		Ansatz 1995 DM	Verpl. Erm. 1995 DM	Ansatz 1994 DM	Rechnung 1993 DM	Objektbezogene Einnahmen / Gesamtkosten DM	bereitsgest. bis einschl. 1992 DM	Rechnung 1993 und Ansätze 1994 + 1995 DM	noch zu veranschlagen DM	Kassensichtansicht der Verpflichtungsmöglichkeiten 1995 1997 1998 1999 ff - jeweils 1 000 DM -				Vermerke	
602	Tiefbauverwaltung														
9096	Beschaffung von Hard- und Software														
	Keine Einnahmen														
	Ausgaben														
602 905 9096/1	Erwerb von beweglichen Sachen des Anlagevermögens	158 328	-	-	-	158 328	424 420	158 328	-	-	-	-	-	-	-
	Summe Ausgaben	158 328	-	-	-	158 328	424 420	158 328	-	-	-	-	-	-	-
	Summe Einnahmen	-	-	-	-	-	-	-	-	-	-	-	-	-	-
	Zuschuss	158 328	-	-	-	158 328	424 420	158 328	-	-	-	-	-	-	-
	Überschuss	-	-	-	-	-	-	-	-	-	-	-	-	-	-
9615	Verlagerung Betriebsstätte 1u.3 zur Ronadorfer Str.														
	Keine Einnahmen														
	Ausgaben														
602 950 9615/6	Baukosten	-	-	-	100 000,00	4 530 000	4 530 000	100 000	100 000	-	-	-	-	-	-
	Summe Ausgaben	-	-	-	100 000,00	4 530 000	4 530 000	100 000	100 000	-	-	-	-	-	-
	Summe Einnahmen	-	-	-	-	-	-	-	-	-	-	-	-	-	-
	Zuschuss	-	-	-	-	4 530 000	4 530 000	-	100 000	-	-	-	-	-	-
	Überschuss	-	-	-	100 000,00	-	-	100 000	-	-	-	-	-	-	-
604	Wasserbauverwaltung														
9070	Beschaffung von Mobiliar														
	Keine Einnahmen														
	Ausgaben														
604 930 9070/8	Mobiliar	-	-	-	5 153,00	-	37 414	5 153	-	-	-	-	-	-	-
	Summe Ausgaben	-	-	-	5 153,00	-	37 414	5 153	-	-	-	-	-	-	-
	Summe Einnahmen	-	-	-	-	-	-	-	-	-	-	-	-	-	-
	Zuschuss	-	-	-	-	-	37 414	-	-	-	-	-	-	-	-
	Überschuss	-	-	-	5 153,00	-	-	5 153	-	-	-	-	-	-	-
605	U-Bahn-Verwaltung														
7655	Beschaffung von Maschinen und Geräten														
	Keine Einnahmen														
	Ausgaben														
605 935 7655/1	Erwerb von beweglichen Sachen des Anlagevermögens	13 000	-	150 000	-	-	25 774	180 000	-	-	-	-	-	-	Verfügungsbereich, Amt 18
	Summe Ausgaben	13 000	-	150 000	-	-	25 774	180 000	-	-	-	-	-	-	-
	Summe Einnahmen	-	-	-	-	-	-	-	-	-	-	-	-	-	-
	Zuschuss	13 000	-	150 000	-	-	25 774	180 000	-	-	-	-	-	-	-
	Überschuss	-	-	-	-	-	-	-	-	-	-	-	-	-	-

605

U-Bahn-Verwaltung

7076

Beschaffung von Mobilien

Keine Einnahmen

Ausgaben

605 905 7676/4

Erwerb von beweglichen Sachen
des Anlagevermögens

	Ansatz 1995 DM	Verpfl. Erm. 1995 DM	Ansatz 1994 DM	Rechnung 1995 DM
	820	-	-	3 643,2
Summe Ausgaben	820	-	-	3 643,2
Summe Einnahmen	-	-	-	-
Zuschuss Überschuss	820	-	-	3 643,2

8002

Stadtbahn Kaiserswerth-HBF-Lierenfeld, Baules 3 H

Einnahmen

605 381 8002/1

Zuweisung des Landes

605 382 8002/0

Anteile öffentlicher
wirtschaftlicher Unternehmen

Summe Einnahmen

605 960 8002/6

Ausgaben

Baukosten

Summe Ausgaben

Summe Einnahmen

Zuschuss

Überschuss

	Ansatz 1995 DM	Verpfl. Erm. 1995 DM	Ansatz 1994 DM	Rechnung 1995 DM
	-	-	450 000	22 500 000,0
	-	-	1 380 988,3	1 380 988,3
Summe Einnahmen	-	-	-	23 880 988,3
Baukosten	-	-	-	48 319 186,2
Summe Ausgaben	-	-	-	48 319 186,2
Summe Einnahmen	-	-	-	23 880 988,3
Zuschuss	-	-	-	25 428 203,1
Überschuss	-	-	-	-

8017

Betriebsstechn. Ausrüstung Vorlaufbetrieb - Stufe 1

Einnahmen

605 381 8017/0

Zuweisung des Landes

Summe Einnahmen

605 983 8017/4

Investitionszuschuß an die
Rhein. Bahnges. AG

605 988 8017/9

Weiterleitung der Zuschüsse an
die SBB-Rhein

Summe Ausgaben

Summe Einnahmen

Zuschuss

Überschuss

	Ansatz 1995 DM	Verpfl. Erm. 1995 DM	Ansatz 1994 DM	Rechnung 1995 DM
	-	-	450 000	-
Summe Einnahmen	-	-	450 000	-
Investitionszuschuß an die Rhein. Bahnges. AG	-	-	50 000	67 274,7
Weiterleitung der Zuschüsse an die SBB-Rhein	-	-	450 000	-
Summe Ausgaben	-	-	500 000	67 274,7
Summe Einnahmen	-	-	450 000	-
Zuschuss	-	-	50 000	67 274,7
Überschuss	-	-	-	-

8026

Stadtbahn Hauptbahnhof - Kaiserswerth, Baules 2 H

Keine Einnahmen

Ausgaben

605 960 8026/3

Baukosten

Summe Ausgaben

Summe Einnahmen

Zuschuss

Überschuss

	Ansatz 1995 DM	Verpfl. Erm. 1995 DM	Ansatz 1994 DM	Rechnung 1995 DM
	-	-	-	25 890,0
Summe Ausgaben	-	-	-	25 890,0
Summe Einnahmen	-	-	-	-
Zuschuss	-	-	-	-
Überschuss	-	-	-	25 890,0

Objektbezogene Einnahmen / Gesamtkosten DM	bereitgest. bis einschl. 1993 DM	Rechnung 1993 und Ansätze 1994 + 1995 DM		noch zu veranschlagen DM	Kassenwirksamkeit der Verpflichtungsbemchtigungen 1996 - 1997 - 1998 - 1999 ff - jeweils 1 000 DM -				Vermerke
		1993	1994 + 1995		1996	1997	1998	1999 ff	
-	135 340	2 725	-	-	-	-	-	-	Verfügungsberech. Amt 85
-	135 340	2 725	-	-	-	-	-	-	
-	135 340	-	-	-	-	-	-	-	
-	-	2 725	-	-	-	-	-	-	
547 678 688	542 648 251	22 500 000	17 089 585	-	-	-	-	-	
1 700 000	-	1 380 988	307 013	-	-	-	-	-	
549 278 688	542 648 251	23 880 988	17 282 585	-	-	-	-	-	
825 587 756	754 587 756	48 319 186	5 680 800	-	-	-	-	-	
825 587 756	754 587 756	48 319 186	5 680 800	-	-	-	-	-	
549 278 688	542 648 251	23 880 988	17 282 585	-	-	-	-	-	
280 317 070	211 841 508	25 428 210	22 843 388	-	-	-	-	-	
42 583 337	42 133 337	450 000	-	-	-	-	-	-	
42 583 337	42 133 337	450 000	-	-	-	-	-	-	
4 747 508	4 608 233	117 274	1	-	-	-	-	-	
41 588 288	40 808 288	450 000	-	-	-	-	-	-	
48 100 796	45 938 521	987 274	1	-	-	-	-	-	
42 583 337	42 133 337	450 000	-	-	-	-	-	-	
3 500 458	3 403 184	117 274	1	-	-	-	-	-	
-	-	-	-	-	-	-	-	-	
118 388 756	116 458 756	25 890,0	82 107	-	-	-	-	-	
118 388 756	116 458 756	25 890,0	82 107	-	-	-	-	-	
118 388 756	116 458 756	-	-	-	-	-	-	-	
-	-	25 890,0	82 107	-	-	-	-	-	

		Ansatz 1995 DM	Verpfl. Erm. 1995 DM	Ansatz 1994 DM	Rechnung 1995 DM	Zweitbelegte Einnahmen / Gesamtkosten DM	berätigt, bis einschl. 1992 DM	Rechnung 1993 und Ansätze 1994 + 1995 DM	noch zu veranschlagen DM	Kasseneffektivität der Verpflichtungsermächtigungen 1996 - 1997 - 1998 - 1999 ff - jeweils 1 000 DM -				Vermerke
605	U-Bahn-Verwaltung													
8046	Betriebstechn. Ausrüstung Vorlaufbetrieb - Stufe 2													
	Keine Einnahmen													
	Ausgaben													
605 945 8046/8	Investitionszuschuß an den VRR	20 000	-	380 000	2 082 521,8	22 834 008	20 443 485	2 480 523	800 001	-	-	-	-	
	Summe Ausgaben	20 000	-	380 000	2 082 521,8	22 834 008	20 443 485	2 480 523	800 001	-	-	-	-	
	Summe Einnahmen	-	-	-	-	-	-	-	-	-	-	-	-	
	Zuschuss	20 000	-	380 000	2 082 521,8	22 834 008	20 443 485	2 480 523	800 001	-	-	-	-	
	Überschuss	-	-	-	-	-	-	-	-	-	-	-	-	
8094	Umbau der Betriebswerkstatt Heerdt													
	Keine Einnahmen													
	Ausgaben													
605 985 8094/8	Investitionszuschuß an die Rhein. Bahnges. AG	-	-	1 000	14 905,6	4 795 010	4 781 043	15 568	1	-	-	-	-	
	Summe Ausgaben	-	-	1 000	14 905,6	4 795 010	4 781 043	15 568	1	-	-	-	-	
	Summe Einnahmen	-	-	-	-	-	-	-	-	-	-	-	-	
	Zuschuss	-	-	1 000	14 905,6	4 795 010	4 781 043	15 568	1	-	-	-	-	
	Überschuss	-	-	-	-	-	-	-	-	-	-	-	-	
8484	Stadtbahn Stockum v. Reeser Platz b. Messe/Stadion													
	Einnahmen													
605 381 8484/3	Zuweisung des Landes	-	-	900 000	-	900 000	-	900 000	-	-	-	-	-	
	Summe Einnahmen	-	-	900 000	-	900 000	-	900 000	-	-	-	-	-	
	Ausgaben													
605 960 8484/8	Baukosten (Reeser Platz b. Freiligrathplatz)	-	-	1 000 000	-	1 000 000	-	1 000 000	-	-	-	-	-	
605 385 8484/8	Investitionszuschuß a.d. VRR (betr.-techn. Ausr.)	-	-	1 180 870	-	1 180 870	-	1 180 870	-	-	-	-	-	
	Summe Ausgaben	-	-	2 180 870	-	2 180 870	-	2 180 870	-	-	-	-	-	
	Summe Einnahmen	-	-	900 000	-	900 000	-	900 000	-	-	-	-	-	
	Zuschuss	-	-	1 280 870	-	1 280 870	-	1 280 870	-	-	-	-	-	
	Überschuss	-	-	-	-	-	-	-	-	-	-	-	-	
8632	Freilegungsmaßnahmen für die U-Bahn-Trassen													
	Einnahmen													
605 381 8632/1	Zuweisung des Landes	2 700 000	-	90 000	-	23 170 650	18 690 650	2 790 000	3 690 000	-	-	-	-	
	Summe Einnahmen	2 700 000	-	90 000	-	23 170 650	18 690 650	2 790 000	3 690 000	-	-	-	-	
	Ausgaben													
605 932 8632/4	Grundenwerb	3 000 000	-	100 000	7 089 254,4	35 108 781	20 817 496	10 189 264	4 100 001	-	-	-	-	Verfügungsberecht. Amt 23
	Summe Ausgaben	3 000 000	-	100 000	7 089 254,4	35 108 781	20 817 496	10 189 264	4 100 001	-	-	-	-	
	Summe Einnahmen	2 700 000	-	90 000	-	23 170 650	18 690 650	2 790 000	3 690 000	-	-	-	-	
	Zuschuss	300 000	-	10 000	7 089 254,4	11 308 111	4 128 846	7 389 264	410 001	-	-	-	-	
	Überschuss	-	-	-	-	-	-	-	-	-	-	-	-	

	Ansatz 1995 DM	Verpl. Einn. 1995 DM	Ansatz 1994 DM	Rechnung 1993 DM	objektbezogene Einnahmen / Gesamtkosten DM	Rechnung 1993 und Ansatz 1994 + 1995 DM	noch zu veranschlagen DM	Kassenwirksamkeit der Verpflichtungsermächtigungen 1996 1997 1998 1999 ff - jeweils 1 000 DM -				Vermerke	
								1996	1997	1998	1999 ff		
605 U-Bahn-Verwaltung													
6033 Planungskosten usw. für die U-Bahn-Trassen													
Einnahmen													
605 301 6033/0 Zuweisung des Landes	1 000 000		1 000 000	660 000,0	-	36 967 943	2 050 000						
Summe Einnahmen	1 000 000		1 000 000	660 000,0	-	36 967 943	2 050 000						
Ausgaben													
605 950 6033/0 Planungskosten	1 250 000	1 300 000	2 183 850	2 128 000,0	-	42 054 097	5 509 850		605	495	90	110	Über die Verpl. Einn. darf nur nach Zustimmung des Fachausschusses verfügt werden
605 985 6033/4 Investitionszuschuß an den VRR	200 000	-	100 000	600 000,0	-	780 000	1 100 000						
605 985 6033/9 Weiterleitung der Zuschüsse an die SBB-Rhein	-	-	-	250 000,0	150 000	1 150 000	250 000	1 250 000					
Summe Ausgaben	1 450 000	1 300 000	2 283 850	3 178 000,0	150 000	44 014 097	6 919 850	1 250 000	605	495	90	110	
Summe Einnahmen	1 000 000		1 000 000	660 000,0	150 000	36 967 943	2 050 000						
Zuschuss	450 000		1 283 850	2 518 000,0	150 000	7 046 755	4 209 850						
Überschuss	-		-	-	-	-	1 290 000						
6012 Zulaufstrecke von Hansaallee bis Am Seestern													
Einnahmen													
605 301 6012/4 Zuweisung des Landes	-		270 000	-	270 000	-	-	-					
Summe Einnahmen	-		270 000	-	270 000	-	-	-					
Ausgaben													
605 960 6012/9 Baukosten	-	-	300 000	5 468 000,0	1 278 500	6 447 000	5 168 500						
605 983 6012/9 Investitionszuschuß an den VRR	-	-	-	651 907,0	-	-	651 907						
Summe Ausgaben	-	-	300 000	6 019 907,0	1 278 500	6 447 000	4 718 233						
Summe Einnahmen	-	-	270 000	-	270 000	-	-						
Zuschuss	-	-	30 000	-	1 008 500	6 447 000	-						
Überschuss	-	-	-	5 018 000,0	-	-	4 588 933						
6079 Stadtbahn Hauptbahnhof - Siegburger Straße													
Einnahmen													
605 301 6079/5 Zuweisung des Landes	34 610 000		21 132 435	-	273 869 435	-	55 740 435	218 248 000					
605 302 6079/0 Anteil des Amtes 67	-		1 132 000	-	20 469 000	-	1 132 000	19 333 000					
Summe Einnahmen	34 610 000		22 264 435	-	294 338 435	-	56 872 435	237 579 000					
Ausgaben													
605 960 6079/0 Baukosten	-	-	-	448 310,0	4 209 000	4 209 000	448 310	448 310					
605 901 6079/4 Baukosten (Velberter Str. - Oberbiller Markt)	38 400 000	-	27 000 000	2 297 834,0	76 427 634	-	67 697 834	8 800 000					
605 902 6079/9 Baukosten (Oberbiller Markt - Betriebsbahnhof Werden)	8 930 000	348 220 000	-	-	294 438 000	-	8 930 000	289 508 000	15 500	73 730	62 410	66 580	Mit der Maßnahme darf erst begonnen werden, wenn eine zehnjährige Mi-finanzierung durch den Zuwendungsgeber sicher-gestellt ist
Summe Ausgaben	47 330 000	348 220 000	27 000 000	1 853 200,0	379 037 634	4 209 000	78 182 310	298 751 310	15 500	73 730	62 410	66 580	
Summe Einnahmen	34 610 000		22 264 435	-	294 338 435	-	56 872 435	237 579 000					
Zuschuss	12 720 000		4 737 565	1 832 200,0	88 491 218	4 209 000	19 309 698	81 172 310					
Überschuss	-		-	-	-	-	-	-					

	Ansatz 1995 DM	Verpfl. Erm. 1995 DM	Ansatz 1994 DM	Rechnung 1993 DM	Objektbezogene Einnahmen / Gesamtkosten DM	bereitgest. bis s/mchl. 1997 DM	Rechnung 1993 und Ansätze 1994 + 1995 DM	hoch zu veranschlagen DM	Kassenwirksamkeit der Verpflichtungsermächtigungen				Vermerke	
									1996	1997	1998	1999 ff.		
605 U-Bahn-Verwaltung														
9090 Betriebstechnische Ausrüstung - Stufe A 5 D														
Keine Einnahmen														
Ausgaben														
605 985 9090/3			260 000	593 000,0	1 210 000	-	1 210 000	-	-	-	-	-	-	
			260 000	593 000,0	1 210 000	-	1 210 000	-	-	-	-	-	-	
			260 000	593 000,0	1 210 000	-	1 210 000	-	-	-	-	-	-	
9604 Zulaufstrecke 707/710 bis Gleisschleife Eiter														
Einnahmen														
605 361 9604/1			1 620 000	-	20 000 000	8 300 000	1 620 000	13 080 000	-	-	-	-	-	
			1 620 000	-	20 000 000	8 300 000	1 620 000	13 080 000	-	-	-	-	-	
Ausgaben														
605 960 9604/5			1 800 000	11 794 836,9	27 263 899	14 269 023	12 994 836	-	-	-	-	-	-	
			1 800 000	11 794 836,9	27 263 899	14 269 023	12 994 836	-	-	-	-	-	-	
			1 620 000	-	20 000 000	8 300 000	1 620 000	13 080 000	-	-	-	-	-	
			180 000	11 794 836,9	7 263 899	7 969 023	11 374 836	-	-	-	-	-	-	
								13 080 000	-	-	-	-	-	
9619 Zulaufstrecke 717, Kölner Landstraße														
Einnahmen														
605 361 9619/0	9 550 000		9 900 000	-	19 480 000	-	18 450 000	-	-	-	-	-	-	
605 365 9619/8					2 400 000	-	2 400 000	-	-	-	-	-	-	
					2 400 000	-	2 400 000	-	-	-	-	-	-	
			9 900 000	-	20 880 000	-	20 850 000	-	-	-	-	-	-	
Ausgaben														
605 960 9619/4	11 900 000		11 000 000	9 999 999,7	32 899 999	-	32 899 999	-	-	-	-	-	-	
	11 900 000		11 000 000	9 999 999,7	32 899 999	-	32 899 999	-	-	-	-	-	-	
	10 950 000		9 900 000	-	20 850 000	-	20 850 000	-	-	-	-	-	-	
	990 000		1 100 000	9 999 999,7	12 049 999	-	12 049 999	-	-	-	-	-	-	
9623 Erneuerung u. Erw. d. betriebstechn. Ausrüstung														
Keine Einnahmen														
Ausgaben														
605 960 9623/2	900 000		545 000	168 037,7	9 520 233	209 196	1 211 037	4 100 000	-	-	-	-	-	
	900 000		545 000	168 037,7	9 520 233	209 196	1 211 037	4 100 000	-	-	-	-	-	
	900 000		545 000	168 037,7	9 520 233	209 196	1 211 037	4 100 000	-	-	-	-	-	

	Ansatz 1995 DM	Verpl.Erm.1995 DM	Ansatz 1994 DM	Rechnung 1993 DM	Objektbezogene Einnahmen / Gesamtkosten DM	bereitgest. bis einschl. 1992 DM	Rechnung 1993 und Ansätze 1994 + 1995 DM	noch zu veranschlagen DM	Kommunalkennwert der Verpflichtungsmöglichkeiten 1995 1997 1998 1999 ff - jeweils 1 000 DM -				Vermerke	
									1995	1997	1998	1999 ff		
605 U-Bahn-Verwaltung														
605 868														
Stadtbahn Hauptbahnhof-Kaiserwerth, Bauleit. 1 H														
Keine Einnahmen														
Ausgaben														
605 900 905/0														
Baukosten	-	-	-	131.291,8	60.073.140	79.730.035	131.291	494.400	-	-	-	-		
Summe Ausgaben	-	-	-	131.291,8	60.073.140	79.730.035	131.291	494.400	-	-	-	-		
Summe Einnahmen	-	-	-	-	-	-	-	-	-	-	-	-		
Zuschuss	-	-	-	-	-	-	-	-	-	-	-	-		
Überschuss	-	-	-	131.291,8	-	-	131.291	-	-	-	-	-		
610 Städtebau und Planung														
6027														
Neuschaffung von Geräten														
Einnahmen														
610 345 6027/0														
Erlös aus der Veräußerung von beweglichem Vermögen	-	-	-	193,0	-	-	193	-	-	-	-	-		
Summe Einnahmen	-	-	-	193,0	-	-	193	-	-	-	-	-		
Ausgaben														
610 339 6027/0														
Erwerb von beweglichen Sachen des Anlagevermögens	25.000	-	25.000	1.781,8	-	371.905	51.797	-	-	-	-	-		
Summe Ausgaben	25.000	-	25.000	1.781,8	-	371.905	51.797	-	-	-	-	-		
Summe Einnahmen	-	-	-	193,0	-	-	193	-	-	-	-	-		
Zuschuss	25.000	-	25.000	1.954,0	-	-	51.604	-	-	-	-	-		
Überschuss	-	-	-	-	-	-	-	-	-	-	-	-		
6051 Vorentwurfverkehrsplanung														
Keine Einnahmen														
Ausgaben														
610 900 905/0														
Planungskosten	-	-	-	3.598,0	-	897.243	3.398	-	-	-	-	-		
Summe Ausgaben	-	-	-	3.598,0	-	897.243	3.398	-	-	-	-	-		
Summe Einnahmen	-	-	-	-	-	-	-	-	-	-	-	-		
Zuschuss	-	-	-	-	-	-	-	-	-	-	-	-		
Überschuss	-	-	-	3.598,0	-	-	3.398	-	-	-	-	-		
6085 Beschaffung von Mobiliar														
Keine Einnahmen														
Ausgaben														
610 905 9085/1														
Mobiliar	17.500	-	22.000	8.919,0	-	102.262	48.078	-	-	-	-	-	Verfügungsberecht. Amt 85	
Summe Ausgaben	17.500	-	22.000	8.919,0	-	102.262	48.078	-	-	-	-	-		
Summe Einnahmen	-	-	-	-	-	-	-	-	-	-	-	-		
Zuschuss	17.500	-	22.000	8.919,0	-	-	-	-	-	-	-	-		
Überschuss	-	-	-	-	-	-	-	-	-	-	-	-		

		Ansatz 1995 DM	Verpl. Erm. 1995 DM	Ansatz 1994 DM	Reifung 1994 DM	Zweckbezogene Einnahmen / Gesamtkosten DM	bereitgest. bis wirtsch. 1992 DM	Rechnung 1993 und Ansätze 1994 + 1995 DM	noch zu veranschlagen DM	Kasseneffektivität der Verpflichtungsmöglichkeiten 1996 1997 1998 1999 ff - jeweils 1 000 DM -				Vermerke	
611	Vermessungs- und Katasteramt														
7634	Erneuerung der techn. Anlagen der Reiproanlage														
	Einnahmen														
611 345 7634/3	Einnahmen a. d. Veräußerung v. beweglichen Sachen	-	-	-	200,0	-	2 415	200	-						
	Summe Einnahmen	-	-	-	200,0	-	2 415	200	-						
	Ausgaben														
611 005 7634/9	Erwerb von beweglichen Sachen des Anlagevermögens	150 000	-	155 000	184 000,0	-	3 212 950	490 500	-						
	Summe Ausgaben	150 000	-	155 000	184 000,0	-	3 212 950	490 000	-						
	Summe Einnahmen	-	-	-	200,0	-	2 415	200	-						
	Zuschuss Überschuss	150 000	-	155 000	184 000,0	-	3 210 544	489 800	-						
		-	-	-	-	-	-	-	-						
8564	Neuschaffung von Messgeräten														
	Keine Einnahmen														
	Ausgaben														
611 035 8564/6	Erwerb von beweglichen Sachen des Anlagevermögens	85 000	-	85 000	88 000,0	-	824 562	257 000	-						
	Summe Ausgaben	85 000	-	85 000	88 000,0	-	824 562	257 000	-						
	Summe Einnahmen	-	-	-	-	-	-	-	-						
	Zuschuss Überschuss	85 000	-	85 000	88 000,0	-	824 562	257 000	-						
		-	-	-	-	-	-	-	-						
9066	Beschaffung von Mobiliar														
	Keine Einnahmen														
	Ausgaben														
611 035 9066/0	Mobiliar	17 600	-	28 600	40 100,0	-	181 321	8 075	-						Verfügungsberecht. Art. 65
	Summe Ausgaben	17 600	-	28 600	40 100,0	-	181 321	8 075	-						
	Summe Einnahmen	-	-	-	-	-	-	-	-						
	Zuschuss Überschuss	17 600	-	28 600	40 100,0	-	181 321	8 075	-						
		-	-	-	-	-	-	-	-						
613	Bauaufsichtsamt														
9067	Beschaffung von Mobiliar und Geräten														
	Keine Einnahmen														
	Ausgaben														
613 035 9067/8	Mobiliar	59 090	-	-	-	-	60 798	59 090	-						Verfügungsberecht. Art. 65
	Summe Ausgaben	59 090	-	-	-	-	60 798	59 090	-						
	Summe Einnahmen	-	-	-	-	-	-	-	-						
	Zuschuss Überschuss	59 090	-	-	-	-	60 798	59 090	-						
		-	-	-	-	-	-	-	-						

	Ansatz 1996 DM	Verpf. Erm. 1996 DM	Ansatz 1994 DM	Rechnung 1996 DM	Deckungs- ertrahen / Gesamtkosten DM	Rechnung 1993 und Ansätze 1994 + 1995 DM	hoch zu veranschlagen DM	Kassenwirksamkeit der Verpflichtungsmachtigungen				Vermerke	
								1996	1997	1998	1999 R		
								- jeweils 1 000 DM -					
614 Umlegungsausschuß													
7600 Umlegungsmaßnahmen													
Einnahmen													
614 340 7600/6 Wertausgleich aus Grund- stücktausch	5 000 000		5 000 000	5 672 811,7		89 791 977	18 672 818						Mehreinnahmen wuchsen zu Mindereinnahmen führen zu Minderausgaben bei 632 7600/0
Summe Einnahmen	5 000 000		5 000 000	5 672 811,7		89 791 977	18 672 818						
Ausgaben													
614 632 7600/0 Grunderwerb	5 000 000	2 000 000	6 900 000	4 700 196,7		142 166 844	16 200 198		2 000				Siehe 340 7600/6 Verfügungsberecht. Ans 20
614 634 7600/0 Leibrante	207 611	-	237 298	417 302,8		10 144 205	860 910						
Summe Ausgaben	5 207 611	2 000 000	7 137 298	5 117 502,1		152 311 149	17 063 108		2 000				
Summe Einnahmen	5 000 000		5 000 000	6 072 811,7		89 791 977	18 672 818						
Zuschuss	207 611		1 737 298			67 519 188							
Überschuss	-		-	3 558 214,6			1 609 710						
9003 Beschaffung von Mobiliar													
Keine Einnahmen													
Ausgaben													
614 635 9003/0 Mobiliar	-	-	-	21 601,6		373	21 601						
Summe Ausgaben	-	-	-	21 601,6		373	21 601						
Summe Einnahmen	-	-	-	-		-	-						
Zuschuss	-	-	-	21 601,6		373	21 601						
Überschuss	-	-	-	-		-	-						
615 Stadtanierungs- und -entwicklungsmaßnahmen													
8021 Sanierung Berger Halen/Zollhafen und Ersatzgebiet													
Einnahmen													
615 381 8021/0 Zuweisung des Landes	-	-	-	90 000,0		88 391 029	88 442 489	90 000	141 480				
615 385 8021/0 Auflösung des Teufhandvermögens	-	-	31 300			31 300		31 300					
Summe Einnahmen	-	-	31 300	90 000,0		88 392 329	88 442 489	81 300	141 480				
Ausgaben													
615 900 8021/0 Baukosten	-	-	-	177 839,6		95 348 349	96 336 326	177 839	187 662				
Summe Ausgaben	-	-	-	177 839,6		95 348 349	96 336 326	177 839	187 662				
Summe Einnahmen	-	-	31 300	90 000,0		88 392 329	88 442 489	81 300	141 480				
Zuschuss	-	-	-			27 964 000	27 693 837		329 132				
Überschuss	-	-	31 300	227 639,6		-	-	258 939					

615

Stadsanierungs- und -entwicklungsmaßnahmen

8051

Sanierung nördl. Eisenstraße

Einnahmen

	Ansatz 1995 DM	Verpl. Erm. 1995 DM	Ansatz 1994 DM	Rechnung 1995 DM
615 901 8051/0	-	-	2 134 000	-
	-	-	2 134 000	-

Ausgaben

	Ansatz 1995 DM	Verpl. Erm. 1995 DM	Ansatz 1994 DM	Rechnung 1995 DM
615 900 8051/4	-	-	3 030 000	1 505 704,8
	-	-	3 030 000	1 505 704,8
	-	-	2 134 000	-
	-	-	896 000	-
	-	-	-	1 505 704,8

8051

Grunderwerb für Sanierungsmaßnahmen

Einnahmen

	Ansatz 1995 DM	Verpl. Erm. 1995 DM	Ansatz 1994 DM	Rechnung 1995 DM
615 340 8051/5	-	-	-	-
	1	-	1	-
	1	-	1	-

Ausgaben

	Ansatz 1995 DM	Verpl. Erm. 1995 DM	Ansatz 1994 DM	Rechnung 1995 DM
615 932 8051/0	-	-	1	-
615 933 8051/4	-	-	-	-
	1	-	1	-
615 934 8051/0	20 050	-	19 777	26 702,8
	20 050	-	19 777	26 702,8
	1	-	1	-
	20 051	-	19 778	26 702,8
	-	-	-	-

8059

Sanierung Zentrum Gerresheim

Einnahmen

	Ansatz 1995 DM	Verpl. Erm. 1995 DM	Ansatz 1994 DM	Rechnung 1995 DM
615 901 8059/7	700 000	-	490 000	581 031,2
	700 000	-	490 000	581 031,2

Ausgaben

	Ansatz 1995 DM	Verpl. Erm. 1995 DM	Ansatz 1994 DM	Rechnung 1995 DM
615 932 8059/0	-	-	-	480 000
615 935 8059/3	-	-	-	51 342
615 960 8059/1	1 000 000	-	700 000	872 702,8
	1 000 000	-	700 000	1 184 135,6
	700 000	-	490 000	581 031,2
	300 000	-	210 000	-
	-	-	-	1 742 135,6

Objektbezogene Einnahmen / Gesamtkosten DM	bereits sinschr. 1992 DM	Rechnung 1993 und Ansätze 1994 + 1995 DM	noch zu veranschlagen DM	Kassenwirksamkeit der Verpflichtungsmächtigungen			Vermerke
				1996	1997	1998	
32 888 188	29 704 188	2 134 000	1 050 000	-	-	-	-
32 888 188	29 704 188	2 134 000	1 050 000	-	-	-	-
34 717 342	31 693 106	1 524 236	1 500 000	-	-	-	-
34 717 342	31 693 106	1 524 236	1 500 000	-	-	-	-
32 888 188	29 704 188	2 134 000	1 050 000	-	-	-	-
1 829 154	1 988 918	-	450 000	-	-	-	-
-	-	808 764	-	-	-	-	-
-	-	-	-	-	-	-	-
-	113 965 248	2	-	-	-	-	-
-	113 965 248	2	-	-	-	-	-
-	28 000 801	2	-	-	-	-	-
-	877 548	2	-	-	-	-	-
-	671 050	78 587	-	-	-	-	-
-	30 215 455	78 581	-	-	-	-	-
-	113 965 248	2	-	-	-	-	-
-	-	78 589	-	-	-	-	-
-	83 749 791	-	-	-	-	-	-
3 873 980	4 122 949	1 751 031	-	-	-	-	-
3 873 980	4 122 949	1 751 031	-	-	-	-	-
487 000	480 000	480 000	487 000	-	-	-	-
131 300	131 300	81 342	51 342	-	-	-	-
10 340 035	9 312 799	1 027 237	-	-	-	-	-
10 858 335	9 904 099	515 885	938 341	-	-	-	-
3 873 980	4 122 949	1 751 031	-	-	-	-	-
5 084 355	5 781 150	-	938 341	-	-	-	-
-	-	1 235 138	-	-	-	-	-

Verfügungsbereit. Amt 20

	Ansatz 1996 DM	Verpfl. Erm. 1995 DM	Ansatz 1994 DM	Rechnung 1993 DM	Dyadbezogene Einnahmen / Gesamtsätzen DM	bereitgest. bis wirtsch. 1992 DM	Rechnung 1993 und Ansätze 1994 + 1995 DM		noch zu veranschlagen DM	Kassenwirksamkeit der Verpflichtungsmächtigungen 1996 1997 1998 1999 ff. Vermerke - jeweils 1.000 DM -					
							1994	1995		1996	1997	1998	1999 ff.		
615															
6157															
Stadtanierungs- und -entwicklungsmaßnahmen															
Sanierung "Am Steinberg"															
Einnahmen															
815 340 8657/5															
Erbs aus der Veräußerung von Grundvermögen															
815 381 8657/7	210 000		8 343 000	2 843 000	44 758 898	7 331 883	2 582		8 674 373						
Zuweisung des Landes															
Summe Einnahmen	210 000		8 343 000	2 843 000	44 758 898	7 331 883	2 582		8 674 373						
Ausgaben															
815 333 8657/4															
Erstattung zuviel gezahlter Grundstückkaufpreise															
815 980 8657/1	300 000	300 000	13 347 000	8 511 241,5	58 200 000	2 834	488	20 158 241	11 125 738	200					
Baukosten															
Summe Ausgaben	300 000	300 000	13 347 000	8 511 241,5	58 200 000	2 834	488	20 158 241	11 125 738	200					
Summe Einnahmen	210 000		8 343 000	2 843 000	44 758 898	7 331 883	2 582		8 674 373						
Zuschuss	90 000		4 004 000	8 509 141,5	10 440 001	9 845 725		10 603 147	2 451 458						
Überschuss															
8658															
Sanierung Zentrum Kaiserwerth															
Einnahmen															
815 381 8658/5															
Zuweisung des Landes															
Summe Einnahmen															
7 220 000				8 128,5	7 220 000	67 830	8 100		7 143 070						
Keine Ausgaben															
Summe Ausgaben															
Summe Einnahmen															
Zuschuss															
Überschuss															
7 220 000				8 128,5	7 220 000	67 830	8 100		7 143 070						
8659															
Sanierung Derendorf															
Einnahmen															
815 381 8659/3															
Zuweisung des Landes															
Summe Einnahmen			300 000	100 000,0	2 752 607	1 389 607	400 000		883 000						
Ausgaben															
815 980 8659/8															
Baukosten															
Summe Ausgaben			375 000	17 929,8	3 480 934	2 588 433	383 501		500 001						
Summe Einnahmen			300 000	100 000,0	2 752 607	1 389 607	400 000		883 000						
Zuschuss			75 000		728 387	1 218 825									
Überschuss								7 428	482 800						

615 Stadtsanierungs- und -entwicklungsmaßnahmen

9202 Internationales Handelszentrum

Einnahmen

	Ansatz 1985 DM	Verpf. Erm. 1985 DM	Ansatz 1984 DM	Rechnung 1983 DM
615 340 9202/8 Erlös aus der Veräußerung von Grundvermögen	8 120 000	-	4 400 000	1 708 421,34
615 361 9202/0 Zuweisung des Landes (östl. Kölner Str.)	1 540 000	-	5 554 000	-
Summe Einnahmen	7 660 000	-	9 954 000	1 708 421,34

Ausgaben

	Ansatz 1985 DM	Verpf. Erm. 1985 DM	Ansatz 1984 DM	Rechnung 1983 DM
615 933 9202/2 Grunderwerb	13 837 400	3 000 000	7 857 000	6 239 241,7
615 933 9202/7 Grunderwerb (östl. Kölner Str.)	-	-	-	500 000,00
615 960 9202/4 Baukosten	1 658 700	900 000	3 690 000	354 899,7
615 961 9202/9 Baukosten (östl. Kölner Str.)	729 900	19 000 000	7 935 000	1 221 000,00
Summe Ausgaben	16 226 000	13 900 000	19 482 000	8 315 241,4
Summe Einnahmen	7 660 000	-	9 954 000	1 708 421,34
Zuschuss	8 665 200	-	9 528 000	6 606 821,06
Überschuss	-	-	-	-

9636 Sanierungsgebiet Unterrath

Keine Einnahmen

Ausgaben

	Ansatz 1985 DM	Verpf. Erm. 1985 DM	Ansatz 1984 DM	Rechnung 1983 DM
615 960 9636/4 Baukosten	-	-	-	4 925,00
Summe Ausgaben	-	-	-	4 925,00
Summe Einnahmen	-	-	-	-
Zuschuss	-	-	-	-
Überschuss	-	-	-	4 925,00

9651 Sanierungsvorhaben Münsterstraße

Keine Einnahmen

Ausgaben

	Ansatz 1985 DM	Verpf. Erm. 1985 DM	Ansatz 1984 DM	Rechnung 1983 DM
615 960 9651/8 Baukosten	-	-	-	180 000,00
Summe Ausgaben	-	-	-	180 000,00
Summe Einnahmen	-	-	-	-
Zuschuss	-	-	-	180 000,00
Überschuss	-	-	-	-

Zweckbezogene Einnahmen / Gesamtkosten DM	bereitgest. bis wirschl. 1982 DM	Rechnung 1983 und Ansätze 1984 + 1985 DM	noch zu veranschlagen DM	Kasseneffektivität der Verpflichtungsmöglichkeiten 1986 1987 1988 1989 ff				Vermerke
				- jeweils 1 000 DM -				
227 708 421	12 400 000	12 228 421	183 980 000	-	-	-	-	-
30 362 800	-	7 094 800	23 268 000	-	-	-	-	-
228 091 221	12 400 000	19 323 221	208 368 000	-	-	-	-	-
66 143 076	6 969 339	27 833 643	21 949 000	3 000	-	-	-	-
500 000	-	500 000	-	-	-	-	-	-
48 781 291	1 360 591	6 003 699	41 418 001	500	-	-	-	-
78 842 900	-	8 885 000	69 957 900	10 000	-	-	-	-
182 878 167	7 324 924	44 223 642	129 318 001	13 500	-	-	-	-
198 091 221	12 400 000	19 323 221	208 368 000	-	-	-	-	-
57 215 094	5 065 076	24 900 021	77 049 999	-	-	-	-	-

616 Wohnumfeldverbesserungen
7119 Wohnumfeldverbesserung Garath-Südost

	Ansatz 1996 DM	Verpl.Erm 1995 DM	Ansatz 1994 DM	Rechnung 1993 DM
Einnahmen				
816 301 7119/1	-	-	224 000	380 000,00
	-	-	224 000	380 000,00
Ausgaben				
816 900 7119/1	-	-	320 000	289 821,11
	-	-	320 000	289 821,11
	-	-	224 000	380 000,00
	-	-	98 000	-
	-	-	-	90 178,89

7175 Ökotop Heerdt

	Ansatz 1996 DM	Verpl.Erm 1995 DM	Ansatz 1994 DM	Rechnung 1993 DM
Einnahmen				
816 301 7175/8	-	-	164 500	14 700,00
	-	-	164 500	14 700,00
Ausgaben				
816 900 7175/2	-	-	236 000	221 000,00
	-	-	236 000	221 000,00
	-	-	164 500	14 700,00
	-	-	70 500	206 000,00
	-	-	-	-

8099 Gebietsprogramm Bilk, Flingern, Stadtmitte

	Ansatz 1996 DM	Verpl.Erm 1995 DM	Ansatz 1994 DM	Rechnung 1993 DM
Einnahmen				
816 341 8099/3	-	1	-	100,00
816 301 8099/0	342 800	-	1 137 500	1 140 000,00
	342 801	-	1 137 500	1 140 100,00
Ausgaben				
816 900 8099/3	1	-	-	280 000,00
816 900 8099/0	347 000	-	1 825 000	1 000 850,00
	347 001	-	1 825 000	808 850,00
	342 801	-	1 137 500	1 140 100,00
	104 100	-	487 500	-
	-	-	-	330 488,00

Quatschbezogene
Einnahmen /
Gesamtkosten
DM

bereitet, bis
einrech. 1992
DM

Rechnung 1993
und Ansätze
1994 + 1995
DM

noch zu
veranschlagen
DM

Kasseneinsparkeit der
Verpflichtungsmöglichkeiten
1996 1997 1998 1999 ff
- jeweils 1 000 DM -

Vermerke

	Quatschbezogene Einnahmen / Gesamtkosten DM	bereitet, bis einrech. 1992 DM	Rechnung 1993 und Ansätze 1994 + 1995 DM	noch zu veranschlagen DM	1996	1997	1998	1999 ff	Vermerke
816 301 7119/1	1 202 503	998 503	604 000	-	-	-	-	-	
816 900 7119/1	2 178 000	1 568 829	609 831	-	-	-	-	-	
816 301 7175/8	830 200	-	179 200	661 000	-	-	-	-	
816 900 7175/2	741 000	55 000	498 000	230 000	-	-	-	-	
816 341 8099/3	9 818	2 754	123	2 838	-	-	-	-	Mehreinnahmen wachsen zu, Mindereinnahmen führen zu Minderausgaben bei 800 8099/3
816 301 8099/0	10 969 400	10 448 000	2 620 400	-	-	-	-	-	
816 900 8099/3	1 730 916	1 700 911	288 899	280 004	-	-	-	-	Siehe 341 8099/3
816 900 8099/0	22 421 221	19 359 589	3 041 862	-	-	-	-	-	
	24 122 137	21 060 470	2 781 963	280 004	-	-	-	-	
	12 974 919	10 451 754	2 820 523	2 838	-	-	-	-	
	11 147 222	10 608 718	261 140	277 268	-	-	-	-	

615

Wohnumfeldverbesserungen

615

Sachprogramm Schulwegsicherung

Einnahmen

615 301 6518/0

Zuweisung des Landes

338 000

378 000

Summe Einnahmen

338 000

378 000

Ausgaben

615 960 6518/4

Baukosten

480 000

220 000

340 000

Summe Ausgaben

480 000

220 000

340 000

Summe Einnahmen

338 000

378 000

Zuschuss

144 000

162 000

Überschuss

-

-

9373

Gebietspr.südl.d.Innenstadt-1-Anschlußprogramm

Einnahmen

615 341 9073/0

Einn. aus Erst. zuwei. ger.

Grundstückskosten

kostenanteile Dritte

(Ersatzleistung)

615 350 9073/8

Zuweisung des Landes

175 000

1 357 000

Summe Einnahmen

175 000

1 357 000

Ausgaben

615 932 9073/9

Grunderwerb

50 000

59 876,0

615 960 9073/0

Baukosten

200 000

400 000

1 488 000

Zuschüsse für Investitionen

-

-

450 000

Summe Ausgaben

250 000

400 000

1 938 000

Summe Einnahmen

175 000

1 357 000

Zuschuss

75 000

581 000

Überschuss

-

138 573,8

9374

Sachprogramm öffentl. Kinderspielplätze

Einnahmen

615 341 9074/7

Einn. aus Erst. zuwei. ger.

Grundstückskosten

615 301 9074/4

Zuweisung des Landes

210 000

329 000

Summe Einnahmen

210 000

329 000

Ausgaben

615 932 9074/7

Grunderwerb

-

181 144,8

615 960 9074/9

Baukosten

300 000

100 000

470 000

Summe Ausgaben

300 000

100 000

651 000

Summe Einnahmen

210 000

329 000

Zuschuss

90 000

140 599

Überschuss

-

370 457,2

Projektbezogene Einnahmen / Gesamtkosten DM	bereitsgest. bis simpl. 1967 DM	Rechnung 1963 und Ansätze 1964 + 1965 DM		noch zu veranschlagen DM	Kassenwirksamkeit der Verpflichtungsvermächtnisse 1966 - 1967 - 1968 - 1969 ff. - jeweils 1 000 DM -			
		1964 + 1965	1966		1967	1968	1969 ff.	Vermerke
714 000	-	714 000	-	-	-	-	-	-
714 000	-	714 000	-	-	-	-	-	-
1 020 000	-	1 020 000	-	220	-	-	-	-
1 020 000	-	1 020 000	-	220	-	-	-	-
714 000	-	714 000	-	-	-	-	-	-
308 000	-	308 000	-	-	-	-	-	-
-	-	-	-	-	-	-	-	-
-	-	-	-	-	-	-	-	-
1	8 725	14 372	23 099	-	-	-	-	-
-	13 690	1 078	-	-	-	-	-	-
10 374 000	4 094 444	3 072 000	3 807 598	-	-	-	-	-
10 374 001	4 118 852	3 087 451	3 784 457	-	-	-	-	-
1 503 407	1 383 530	118 878	1	-	-	-	-	-
12 373 734	7 583 881	1 508 000	3 191 893	400	-	-	-	-
1 890 000	-	1 890 000	-	-	-	-	-	-
15 707 141	8 967 411	3 627 878	3 181 894	400	-	-	-	-
10 374 001	4 118 852	3 087 451	3 784 457	-	-	-	-	-
4 703 140	4 850 558	500 425	-	-	-	-	-	-
-	-	-	500 800	-	-	-	-	-
5	-	1	4	-	-	-	-	-
3 538 000	1 331 548	773 950	1 534 501	-	-	-	-	-
3 543 004	1 331 548	773 951	1 534 505	-	-	-	-	-
1 088 042	1 188 897	181 144	620 001	-	-	-	-	-
3 600 000	2 122 787	453 318	1 029 497	100	-	-	-	-
5 588 042	3 309 684	634 460	1 643 898	100	-	-	-	-
3 543 004	1 331 548	773 951	1 534 505	-	-	-	-	-
1 948 038	1 978 130	130 491	-	-	-	-	-	-

	Ansatz 1995 DM	Verpfl. Erm. 1995 DM	Ansatz 1994 DM	Rechnung 1993 DM	Dietrichsche Einnahmen f. Gesamtkosten DM	bereitegt. bis einrech. 1993 DM	Rechnung 1993 und Ansätze 1994 + 1995 DM	noch zu veranschlagen DM	Kassenwirksamkeit der Verpflichtungsermächtigungen								
									1996	1997	1998	1999 ff. - jeweils 1 000 DM -					
616																	
9075																	
Wohnumfeldverbesserungen																	
Sachprogramm Nachbarschaftspark																	
Einnahmen																	
016 905 9075/2																	
Zuweisung des Landes																	
Summe Einnahmen																	
Ausgaben																	
016 900 9075/7																	
Baukosten																	
Summe Ausgaben																	
Summe Einnahmen																	
Zuschuss																	
Überschuss																	
9076																	
Maßn.z. Wohnumfeldverb. Langr. Ber. d. Rheinuferstr.																	
Einnahmen																	
016 901 9076/0																	
Zuweisung des Landes	2 832 900		2 550 000	628 900,0	16 915 840	5 813 940	6 212 800	4 889 100									
Summe Einnahmen	2 832 900		2 550 000	628 900,0	16 915 840	5 813 940	6 212 800	4 889 100									
Ausgaben																	
016 900 9076/5																	
Baukosten	4 047 000	900 000	3 850 000	549 999,9	29 978 022	10 111 022	8 246 999	7 820 001	500								
Summe Ausgaben	4 047 000	900 000	3 850 000	549 999,9	29 978 022	10 111 022	8 246 999	7 820 001	500								
Summe Einnahmen	2 832 900		2 550 000	628 900,0	16 915 840	5 813 940	6 212 800	4 889 100									
Zuschuss	1 214 100		1 100 000		8 062 180	4 297 060	2 034 199	2 730 901									
Überschuss				279 000,1													
9078																	
Weiterführung der Planung der Rheinuferstraße																	
Einnahmen																	
016 901 9078/7																	
Zuweisung des Landes																	
Summe Einnahmen																	
Keine Ausgaben																	
Summe Ausgaben																	
Summe Einnahmen																	
Zuschuss																	
Überschuss																	

616 Wohnumfeldverbesserungen
9090 Sachprogramm "Öffentliche Grünflächen"

	Ansatz 1995 DM	Verpfl. Erm. 1995 DM	Ansatz 1994 DM	Rechnung 1995 DM
Einnahmen				
616 341 9090/9				
616 301 9090/E			544 000	37 700,00
	720 000			
	<u>720 000</u>		<u>544 000</u>	<u>37 700,00</u>
Ausgaben				
616 032 9090/9				151 490,00
616 050 9090/0	900 000	200 000	680 000	699 600,00
	<u>900 000</u>	<u>200 000</u>	<u>680 000</u>	<u>851 090,00</u>
	720 000		544 000	37 700,00
	<u>178 000</u>		<u>136 000</u>	<u>888 340,00</u>

620 Amt für Wohnungswesen

9058 Beschaffung von Mobiliar

Keine Einnahmen

Ausgaben

	Ansatz 1995 DM	Verpfl. Erm. 1995 DM	Ansatz 1994 DM	Rechnung 1995 DM
620 335 9058/0	2 880	-	4 630	41 300,00
	<u>2 880</u>		<u>4 630</u>	<u>41 300,00</u>
	<u>2 880</u>		<u>4 630</u>	<u>41 300,00</u>

621 Wohnungswesen

7157 Wohnungsbaumaßnahme "Salzmannbau"

Einnahmen

	Ansatz 1995 DM	Verpfl. Erm. 1995 DM	Ansatz 1994 DM	Rechnung 1995 DM
621 301 7157/0	-	-	-	741 500,00
	<u>-</u>		<u>-</u>	<u>741 500,00</u>
Keine Ausgaben				
	<u>-</u>		<u>-</u>	<u>741 500,00</u>

Rechnung 1993
und Ansätze
1994 - 1995

noch zu
veranschlagen
DM

Kassamirksamkeit der
Verpflichtungsmöglichkeiten
1995 - 1997 - 1998 - 1999 ff.
- jeweils 1 000 DM -

	Rechnung 1993 und Ansätze 1994 - 1995 DM	noch zu veranschlagen DM	Kassamirksamkeit der Verpflichtungsmöglichkeiten 1995 - 1997 - 1998 - 1999 ff. - jeweils 1 000 DM -	Vermerke
616 301 9090/E	1 024 124	1 301 700	1 874 178	
616 032 9090/9	201 247	181 486	290 248	
616 050 9090/0	818 000	880 350	2 201 650	200
	<u>1 019 247</u>	<u>728 855</u>	<u>2 451 698</u>	
	1 024 124	1 301 700	1 874 178	
			<u>577 722</u>	
	<u>4 877</u>	<u>572 847</u>		
620 335 9058/0	140 758	33 700	-	Verfügungsberecht. Amt 85
	<u>140 758</u>	<u>33 700</u>		
	<u>140 758</u>	<u>33 700</u>		
	<u>379 928</u>	<u>741 500</u>		
	<u>379 928</u>	<u>741 500</u>		

	Ansatz 1995 DM	Verpfl. Erm. 1995 DM	Ansatz 1994 DM	Rechnung 1993 DM	Objektbezogene Einnahmen / Gesamtkosten DM	bereitgest. bis einschl. 1993 DM	Rechnung 1993 und Ansätze 1994 + 1995 DM	noch zu veranschlagen DM	Kassenwirksamkeit der Verpflichtungsmächtigungen				Vermerke	
									1990	1991	1992	1993 ff		
621 Wohnungswesen														
7602 Innere Aufschlüsselung Dt-Hellerhof														
Einnahmen														
621 340 7602/2 Erds aus der Veräußerung von Grundvermögen	-	-	3 000 000	1 700 800,2	108 249 611	101 548 703	4 700 908	-						
Summe Einnahmen	-	-	3 000 000	1 700 800,2	108 249 611	101 548 703	4 700 908	-						
Ausgaben														
621 660 7602/5 Baukosten	800 000	-	1 143 000	642 960,4	38 275 247	35 549 282	2 725 965	-						
Summe Ausgaben	800 000	-	1 143 000	642 960,4	38 275 247	35 549 282	2 725 965	-						
Summe Einnahmen	-	-	3 000 000	1 700 800,2	108 249 611	101 548 703	4 700 908	-						
Zuschuss	800 000	-	-	-	-	-	-	-						
Überschuss	-	-	1 857 000	657 839,8	17 974 364	35 999 421	1 974 943	-						
7603 Arbeitgeberdarlehen an städt. Belegschaftsmitgl.														
Keine Einnahmen														
Ausgaben														
621 927 7603/4 Gewährung von Darlehen	300 000	100 000	400 000	500 000,3	-	38 182 516	1 200 000	-	100	-	-	-		
Summe Ausgaben	300 000	100 000	400 000	500 000,3	-	38 182 516	1 200 000	-	100	-	-	-		
Summe Einnahmen	-	-	-	-	-	-	-	-	-	-	-	-		
Zuschuss	300 000	-	400 000	500 000,3	-	-	-	-	-	-	-	-		
Überschuss	-	-	-	-	-	-	-	-	-	-	-	-		
7612 Förderung d. Wohnungsbaues für LA-Berechtigte														
Keine Einnahmen														
Ausgaben														
621 927 7612/3 Gewährung von Darlehen	5 658	-	5 658	3 658,0	-	110 160	18 974	-	-	-	-	-		
Summe Ausgaben	5 658	-	5 658	3 658,0	-	110 160	18 974	-	-	-	-	-		
Summe Einnahmen	-	-	-	-	-	-	-	-	-	-	-	-		
Zuschuss	5 658	-	5 658	3 658,0	-	-	-	-	-	-	-	-		
Überschuss	-	-	-	-	-	-	-	-	-	-	-	-		
7614 Zuschüsse an Dritte zur Wohnraumbeschaffung														
Keine Einnahmen														
Ausgaben														
621 967 7614/1 Zuschüsse für Investitionen	350 000	100 000	350 000	221 214,9	-	3 518 728	621 314	-	100	-	-	-		
Summe Ausgaben	350 000	100 000	350 000	221 214,9	-	3 518 728	621 314	-	100	-	-	-		
Summe Einnahmen	-	-	-	-	-	-	-	-	-	-	-	-		
Zuschuss	350 000	-	350 000	221 214,9	-	-	-	-	-	-	-	-		
Überschuss	-	-	-	-	-	-	-	-	-	-	-	-		

		Ansatz 1996 DM	Verpfl. Einn. 1995 DM	Ansatz 1994 DM	Rechnung 1995 DM	Quatschbezogene Einnahmen / Gesamtkosten DM	Bereitgest. bis einschl. 1992 DM	Rechnung 1993 und Ansätze 1994 + 1995 DM	noch zu veranschlagen DM	Kassenwirksamkeit der Verpflichtungsmachtigungen 1995 1997 1998 1999 ff. - jeweils 1 000 DM -			Vermerke
621	Wohnungswesen												
8014	Zuschüsse für Lärmschutzmaßnahmen												
	Keine Einnahmen												
	Ausgaben												
621 887 8014/9	Zuschüsse für Investitionen	100 000	100 000	-	482 811,2	-	15 528 957	552 871	-	100	-	-	-
	Summe Ausgaben	100 000	100 000	-	482 811,2	-	15 528 957	552 871	-	100	-	-	-
	Summe Einnahmen	-	-	-	-	-	-	-	-	-	-	-	-
	Zuschuss Überschuss	100 000	-	-	482 811,2	-	15 528 957	552 871	-	-	-	-	-
		-	-	-	-	-	-	-	-	-	-	-	-
8021	Modernisierungsmaßnahmen												
	Keine Einnahmen												
	Ausgaben												
621 887 8021/1	Zuschüsse für Investitionen	100 000	100 000	200 000	93 811,2	-	2 880 018	350 911	-	100	-	-	-
	Summe Ausgaben	100 000	100 000	200 000	93 811,2	-	2 880 018	350 911	-	100	-	-	-
	Summe Einnahmen	-	-	-	-	-	-	-	-	-	-	-	-
	Zuschuss Überschuss	100 000	-	200 000	93 811,2	-	2 880 018	350 911	-	-	-	-	-
		-	-	-	-	-	-	-	-	-	-	-	-
8043	Umgestellte Wohnungsbauhypotheken												
	Einnahmen												
621 327 8043/0	Rückzahlung von Darlehen	-	-	-	227,8	-	652 002	227	-	-	-	-	-
	Summe Einnahmen	-	-	-	227,8	-	652 002	227	-	-	-	-	-
	Keine Ausgaben												
	Summe Ausgaben	-	-	-	-	-	-	-	-	-	-	-	-
	Summe Einnahmen	-	-	-	227,8	-	652 002	227	-	-	-	-	-
	Zuschuss Überschuss	-	-	-	227,8	-	652 002	227	-	-	-	-	-
		-	-	-	-	-	-	-	-	-	-	-	-
8044	DM - Wohnungsbauhypotheken												
	Einnahmen												
621 327 8044/8	Rückzahlung von Darlehen	9 842 000	-	6 700 000	10 182 738,7	-	180 355 829	28 734 738	-	-	-	-	-
	Summe Einnahmen	9 842 000	-	6 700 000	10 182 738,7	-	180 355 829	28 734 738	-	-	-	-	-
	Keine Ausgaben												
	Summe Ausgaben	-	-	-	-	-	-	-	-	-	-	-	-
	Summe Einnahmen	9 842 000	-	6 700 000	10 182 738,7	-	180 355 829	28 734 738	-	-	-	-	-
	Zuschuss Überschuss	9 842 000	-	6 700 000	10 182 738,7	-	180 355 829	28 734 738	-	-	-	-	-
		-	-	-	-	-	-	-	-	-	-	-	-

		Ansatz 1990 DM	Verpl. Erm. 1990 DM	Ansatz 1994 DM	Rechnung 1993 DM	Objektbezogene Einnahmen / Gesamtkosten DM	bereitet, bis einschl. 1992 DM	Rechnung 1993 und Ansätze 1994 + 1995 DM	noch zu veranschlagen DM	Kassenwirksamkeit der Verpflichtungsmöglichkeiten 1996 1997 1998 1999 ff - jeweils 1.000 DM -				Vermerke	
										1996	1997	1998	1999 ff		
621	Wohnungswesen														
	9042 Begrünung von Innenhöfen														
	Einnahmen														
621 361 9042/8	Zuweisung des Landes	-	-	-	208 815,0	-	2 168 984	208 815	-						
	Summe Einnahmen	-	-	-	208 815,0	-	2 168 984	208 815	-						
	Ausgaben														
621 367 9042/0	Zuweisungen und Zuschüsse für Investitionen	-	-	-	181 708,0	-	4 380 575	181 708	-						
	Summe Ausgaben	-	-	-	181 708,0	-	4 380 575	181 708	-						
	Summe Einnahmen	-	-	-	208 815,0	-	2 168 984	208 815	-						
	Zuschuss	-	-	-	-	-	2 211 891	-	-						
	Überschuss	-	-	-	370 806,0	-	-	370 523	-						
	9098 Birkenstraße 115-119, 119 g														
	Einnahmen														
621 361 9098/1	Zuweisung des Landes	-	-	-	117 823,0	-	29 458	117 823	-						
	Summe Einnahmen	-	-	-	117 823,0	-	29 458	117 823	-						
	Keine Ausgaben														
	Summe Ausgaben	-	-	-	-	-	-	-	-						
	Summe Einnahmen	-	-	-	117 823,0	-	29 458	117 823	-						
	Zuschuss	-	-	-	-	-	-	-	-						
	Überschuss	-	-	-	117 823,0	-	29 458	117 823	-						
	9603 Wohnumfeldverbesserung Garath-Südost														
	Einnahmen														
621 361 9603/3	Zuweisung des Landes	-	-	-	78 715,0	628 820	368 820	78 715	583 285						
	Summe Einnahmen	-	-	-	78 715,0	628 820	368 820	78 715	583 285						
	Ausgaben														
621 367 9603/7	Zuschüsse für Investitionen	-	-	-	110 734,0	1 831 105	1 226 108	110 734	484 268						
	Summe Ausgaben	-	-	-	110 734,0	1 831 105	1 226 108	110 734	484 268						
	Summe Einnahmen	-	-	-	78 715,0	628 820	368 820	78 715	583 285						
	Zuschuss	-	-	-	-	-	-	-	-						
	Überschuss	-	-	-	34 016,0	1 000 285	887 385	34 019	90 981						

		Ansatz 1999 DM	Verf. Ems. 1999 DM	Ansatz 1994 DM	Rechnung 1993 DM	Objektbezogene Einnahmen / Gesamtkosten DM	bereitgest. bis einschl. 1992 DM	Rechnung 1993 und Ansätze 1994 + 1995 DM	noch zu veranschlagen DM	Kassenwirksamkeit der Verpflichtungsmöglichkeiten 1996 1997 1998 1999 ff - jeweils 1.000 DM -				Vermerke	
621	Wohnungswesen														
	9614 Kommunales Wohnungsbauprogramm														
	Einnahmen														
621 301 9614/3	Zuweisung des Landes	-	-	-	127 579,48	189 400	30 874	127 579	30 990						
	Summe Einnahmen	-	-	-	127 579,48	189 400	30 874	127 579	30 990						
	Ausgaben														
621 307 9614/3	Gewährung von Darlehen	18 792 000	8 500 000	12 888 000	17 000 000,00	18 598 064	16 416 064	48 880 000	13 500 000	6 500	-	-	-	-	Gegens.deckungsfähig mit 627 9621/3
621 950 9614/3	Baukosten	-	-	-	3 300 000,00	17 988 000	14 288 000	3 300 000	-	-	-	-	-	-	
621 951 9614/4	Baukosten	-	-	-	29 404 000,00	33 214 702	13 214 782	29 404 600	10 386 394	-	-	-	-	-	
	Summe Ausgaben	18 792 000	8 500 000	12 888 000	49 704 000,00	149 496 816	44 016 816	81 384 600	34 066 394	6 500	-	-	-	-	
	Summe Einnahmen	-	-	-	127 579,48	189 400	30 874	127 579	30 990						
	Zuschuss	18 792 000	-	12 888 000	49 577 000,52	149 307 416	43 985 942	81 257 030	34 064 444						
	Überschuss	-	-	-	-	-	-	-	-						
	9621 Sonderförderungsprogramm														
	Keine Einnahmen														
	Ausgaben														
621 327 9621/3	Gewährung von Darlehen	1	-	1	100 000,00	-	214 838	99 998	-	-	-	-	-	-	Gegens.deckungsfähig mit 627 9614/3
	Summe Ausgaben	1	-	1	100 000,00	-	214 838	99 998	-	-	-	-	-	-	
	Summe Einnahmen	-	-	-	-	-	-	-	-						
	Zuschuss	1	-	1	-	-	214 838	-	-						
	Überschuss	-	-	-	100 000,00	-	-	99 998	-						
	9622 Wohnumfeldverbesserung Hassels-Nord														
	Keine Einnahmen														
	Ausgaben														
621 987 9622/3	Zuweisungen und Zuschüsse für Investitionen	-	-	-	218 087,48	1 933 286	1 089 286	218 087	733 087	-	-	-	-	-	
	Summe Ausgaben	-	-	-	218 087,48	1 933 286	1 089 286	218 087	733 087						
	Summe Einnahmen	-	-	-	-	-	-	-	-						
	Zuschuss	-	-	-	-	1 933 286	1 089 286	-	733 087						
	Überschuss	-	-	-	218 087,48	-	-	218 087	-						
	9651 Kaufpreiszuforderungen Siedlung Hoxbach														
	Einnahmen														
621 337 9651/3	Ablösungen	11 000	-	11 000	-	-	66 668	22 000	-						
	Summe Einnahmen	11 000	-	11 000	-	-	66 668	22 000	-						
	Keine Ausgaben														
	Summe Ausgaben	-	-	-	-	-	-	-	-						
	Summe Einnahmen	11 000	-	11 000	-	-	66 668	22 000	-						
	Zuschuss	-	-	-	-	-	-	-	-						
	Überschuss	11 000	-	11 000	-	-	66 668	22 000	-						

		Ansatz 1996 DM	Verpfl. Erm. 1996 DM	Ansatz 1994 DM	Rechnung bis 30.9.	zusatzbezogene Einnahmen / Ordnungskosten DM	Rechnung 1993 bereitgest. bis einschl. 1993 DM	Rechnung 1993 und Ansätze 1994 + 1995 DM	noch zu veranschlagen DM	Kassenwirksamkeit der Verpflichtungsmöglichkeiten 1996 1997 1998 1999 ff - jeweils 1.000 DM -				Vermerke	
630	Gemeindestraßen														
7177	Verlegung der Ivo-Beucker-Straße														
	Keine Einnahmen														
	Ausgaben														
630 900 7177/9	Baukosten	200 000	-	-	225 474,98	804 525	830 000	25 474,-	1,-	-	-	-	-	-	-
	Summe Ausgaben	200 000	-	-	225 474,98	804 525	830 000	25 474,-	1,-	-	-	-	-	-	-
	Summe Einnahmen	-	-	-	-	-	-	-	-	-	-	-	-	-	-
	Zuschuss	200 000	-	-	-	804 525	830 000	-	-	-	-	-	-	-	-
	Überschuss	-	-	-	225 474,98	-	-	25 474,-	1	-	-	-	-	-	-
7642	Wertverbessernde Maßnahmen/Verkehrsberuhigung														
	Keine Einnahmen														
	Ausgaben														
630 900 7642/8	Baukosten	-	-	400 000	870 000,00	-	14 805 070	570 000,-	-	-	-	-	-	-	-
	Summe Ausgaben	-	-	400 000	870 000,00	-	14 805 070	570 000,-	-	-	-	-	-	-	-
	Summe Einnahmen	-	-	-	-	-	-	-	-	-	-	-	-	-	-
	Zuschuss	-	-	400 000	-	-	14 805 070	-	-	-	-	-	-	-	-
	Überschuss	-	-	-	870 000,00	-	-	570 000,-	-	-	-	-	-	-	-
7647	Straßenbau inf. Maßnahmen n.d. Eisenbahnkreuz Ges.														
	Einnahmen														
630 301 7647/4	Zuweisung des Landes	2 150 000	-	280 000	20 348,88	-	29 477 329	2 450 348	-	-	-	-	-	-	-
	Summe Einnahmen	2 150 000	-	280 000	20 348,88	-	29 477 329	2 450 348	-	-	-	-	-	-	-
	Ausgaben														
630 300 7647/9	Baukosten	-	-	-	888 888,13	-	45 557 607	488 888,-	-	-	-	-	-	-	-
630 301 7647/5	Baukosten	-	-	400 000	-	-	-	400 000,-	-	-	-	-	-	-	-
	Summe Ausgaben	-	-	400 000	888 888,13	-	45 557 607	488 888,-	-	-	-	-	-	-	-
	Summe Einnahmen	2 150 000	-	280 000	20 348,88	-	29 477 329	2 450 348	-	-	-	-	-	-	-
	Zuschuss	-	-	120 000	-	-	18 080 278	-	-	-	-	-	-	-	-
	Überschuss	2 150 000	-	-	890 343,99	-	-	2 320 348	-	-	-	-	-	-	-
7649	Erschließungsmaßnahmen in Umliegungsgebieten														
	Einnahmen														
630 300 7649/2	Anteile Dritter	-	-	-	6 327,48	-	1 285 383	6 327	-	-	-	-	-	-	-
	Summe Einnahmen	-	-	-	6 327,48	-	1 285 383	6 327	-	-	-	-	-	-	-
	Ausgaben														
630 900 7649/5	Baukosten	1 800 000	1 300 000	1 500 000	1 800 203,08	-	45 680 064	5 100 205	-	1 300	-	-	-	-	-
	Summe Ausgaben	1 800 000	1 300 000	1 500 000	1 800 203,08	-	45 680 064	5 100 205	-	1 300	-	-	-	-	-
	Summe Einnahmen	-	-	-	6 327,48	-	1 285 383	6 327	-	-	-	-	-	-	-
	Zuschuss	1 800 000	-	1 500 000	1 793 875,60	-	44 394 681	5 093 878	-	-	-	-	-	-	-
	Überschuss	-	-	-	-	-	-	-	-	-	-	-	-	-	-

630

Gemeindestraßen

7660

Wiederherstellung des Straßenoberbaues

Einnahmen

	Ansatz 1995 DM	Verpl.-Erm. 1995 DM	Ansatz 1994 DM	Rechnung 1995 DM
630 382 7660/6	1 500 000		1 500 000	1 438 900,00
Summe Einnahmen	1 500 000		1 500 000	1 438 900,00

Ausgaben

630 980 7660/6	1 700 000	800 000	3 000 000	3 000 000,00
Summe Ausgaben	1 700 000	800 000	3 000 000	3 000 000,00
Summe Einnahmen	1 500 000		1 500 000	1 438 900,00
Zuschuss	200 000		1 500 000	1 981 440,00
Überschuss	-		-	-

7663

LZA und Verkehrsverbesserungen

Keine Einnahmen

Ausgaben

630 940 7663/3	350 000	300 000	350 000	400 000,00
Summe Ausgaben	350 000	300 000	350 000	400 000,00
Summe Einnahmen	-		-	-
Zuschuss	350 000		350 000	400 000,00
Überschuss	-		-	-

7664

Zäune, Straßen- und Bachgeländer

Keine Einnahmen

Ausgaben

630 940 7664/1	20 000	-	20 000	19 071,00
Summe Ausgaben	20 000	-	20 000	19 071,00
Summe Einnahmen	-		-	-
Zuschuss	20 000		20 000	19 071,00
Überschuss	-		-	-

7665

Vertragstraßen (vorläufiger Ausbau)

Einnahmen

630 354 7665/2	3 500 000		1 000 000	3 383 347,00
Summe Einnahmen	3 500 000		1 000 000	3 383 347,00

Ausgaben

630 980 7665/7	2 800 000	-	1 000 000	3 383 347,00
Summe Ausgaben	2 800 000	-	1 000 000	3 383 347,00
Summe Einnahmen	2 800 000		1 000 000	3 383 347,00
Zuschuss	-		-	-
Überschuss	-		-	12 359,00

Objektbezogene Einnahmen / Gesamtkosten DM	bereitgest. bis einschl. 1993 DM	Rechnung 1993 und Ansätze 1994 + 1995 DM		noch zu veranschlagen DM	Kasseneffektivität der Verpflichtungsmöglichkeiten 1996 1997 1998 1999 ff. - jeweils 1 000 DM -				Vermerke
		1994	1995		1996	1997	1998	1999 ff.	
-	7 219 365	4 438 500	-	-	-	-	-	-	-
-	7 219 365	4 438 500	-	-	-	-	-	-	-
-	9 171 131	7 700 000	-	800	-	-	-	-	-
-	9 171 131	7 700 000	-	800	-	-	-	-	-
-	7 219 365	4 438 500	-	-	-	-	-	-	-
-	1 951 766	3 261 440	-	-	-	-	-	-	-
-	-	-	-	-	-	-	-	-	-
-	37 021 528	1 000 000	-	200	-	-	-	-	Gegens. deckungsfähig mit 980 7660/8
-	37 021 528	1 000 000	-	200	-	-	-	-	-
-	37 021 528	1 000 000	-	-	-	-	-	-	-
-	-	-	-	-	-	-	-	-	-
-	393 088	59 071	-	-	-	-	-	-	-
-	393 088	59 071	-	-	-	-	-	-	-
-	393 088	59 071	-	-	-	-	-	-	-
-	393 088	59 071	-	-	-	-	-	-	-
-	54 508 493	6 893 347	-	-	-	-	-	-	Mehreinnahmen wachsen zu, Mindereinnahmen führen zu Minderausgaben bei 980 7665/7
-	54 508 493	6 893 347	-	-	-	-	-	-	-
-	69 600 029	6 893 347	-	-	-	-	-	-	Siehe 384 7665/2
-	69 600 029	6 893 347	-	-	-	-	-	-	-
-	54 508 493	6 893 347	-	-	-	-	-	-	-
-	11 198 438	-	-	-	-	-	-	-	-
-	-	12 359	-	-	-	-	-	-	-

		Ansatz 1996 DM	Verpl. Erm. 1995 DM	Ansatz 1994 DM	Rechnung 1993 DM	Quittbezogene Einnahmen / Gesamtkosten DM	bereitgest. bis einschl. 1992 DM	Rechnung 1993 und Ansätze 1994 + 1995 DM	noch zu veranschlagen DM	Kassenwirksamkeit der Verpflichtungsmöglichkeiten 1996 1997 1998 1999 ff - jeweils 1 000 DM -				Vermerke	
630	Gemeindestraßen														
	7666 Erste Herstellung von Bürgersteigen														
	Keine Einnahmen														
	Ausgaben														
830 900 7666/3	Baukosten	1 000 000	300 000	1 300 000	1 001 942,33	-	32 780 788	3 301 948	-	300	-	-	-		
	Summe Ausgaben	1 000 000	300 000	1 300 000	1 001 942,33	-	32 780 788	3 301 948	-	300	-	-	-		
	Summe Einnahmen	-	-	-	-	-	-	-	-	-	-	-	-		
	Zuschuss	1 000 000	-	1 300 000	1 001 942,33	-	32 780 788	3 301 948	-	-	-	-	-		
	Überschuss	-	-	-	-	-	-	-	-	-	-	-	-		
	7667 Vertragsstraßen (endgültiger Ausbau)														
	Einnahmen														
830 354 7667/8	Anteile Dritter	98 400	-	98 400	14 002,33	-	1 648 683	210 800	-	-	-	-	-		
	Summe Einnahmen	98 400	-	98 400	14 002,33	-	1 648 683	210 800	-	-	-	-	-		
	Ausgaben														
830 360 7667/3	Baukosten	100 000	-	100 000	-	-	1 778 663	200 000	-	-	-	-	-		
	Summe Ausgaben	100 000	-	100 000	-	-	1 778 663	200 000	-	-	-	-	-		
	Summe Einnahmen	98 400	-	98 400	14 002,33	-	1 648 683	210 800	-	-	-	-	-		
	Zuschuss	1 600	-	1 600	-	-	127 660	-	-	-	-	-	-		
	Überschuss	-	-	-	14 002,33	-	-	10 800	-	-	-	-	-		
	7668 Planung von Vertragsstraßen														
	Einnahmen														
830 354 7668/7	Anteile Dritter	100 000	-	150 000	168 642,33	-	1 008 979	418 642	-	-	-	-	-		
	Summe Einnahmen	100 000	-	150 000	168 642,33	-	1 008 979	418 642	-	-	-	-	-		
	Ausgaben														
830 360 7668/1	Planungskosten	100 000	50 000	150 000	134,33	-	1 468 033	249 878	-	50	-	-	-		
	Summe Ausgaben	100 000	50 000	150 000	134,33	-	1 468 033	249 878	-	50	-	-	-		
	Summe Einnahmen	100 000	50 000	150 000	168 642,33	-	1 008 979	418 642	-	-	-	-	-		
	Zuschuss	-	-	-	-	-	439 054	-	-	-	-	-	-		
	Überschuss	-	-	-	168 768,8	-	-	168 768	-	-	-	-	-		
	7669 Senken und Straßenabläufe														
	Keine Einnahmen														
	Ausgaben														
830 900 7669/3	Baukosten	120 000	-	120 000	78 878,8	-	3 702 729	318 878	-	-	-	-	-		
	Summe Ausgaben	120 000	-	120 000	78 878,8	-	3 702 729	318 878	-	-	-	-	-		
	Summe Einnahmen	-	-	-	-	-	-	-	-	-	-	-	-		
	Zuschuss	120 000	-	120 000	78 878,8	-	3 702 729	318 878	-	-	-	-	-		
	Überschuss	-	-	-	-	-	-	-	-	-	-	-	-		

		Ansatz 1996 DM	Verpl. Einn. 1995 DM	Ansatz 1994 DM	Rechnung 1995 DM	Objektbezogene Einnahmen / Gesamtkosten DM	bereitsgest. bis einschl. 1992 DM	Rechnung 1993 und Ansätze 1994 + 1995 DM	noch zu veranschlagen DM	Kassenwirksamkeit der Verpflichtungsmachtigungen 1996 1997 1998 1999 ff - jeweils 1 000 DM -				Vermerke		
630	Gemeindestraßen															
7671	Verlegung eines eigenen Kabelnetzes für LZA															
	Keine Einnahmen															
	Ausgaben															
630 960 7671/1	Baukosten	200 000	100 000	150 000	22 814,00	-	9 438 929	372 834	-	100	-	-	-	-	-	-
	Summe Ausgaben	200 000	100 000	150 000	22 814,00	-	9 438 929	372 834	-	100	-	-	-	-	-	-
	Summe Einnahmen	-	-	-	-	-	-	-	-	-	-	-	-	-	-	-
	Zuschuss	200 000	-	150 000	22 814,00	-	9 438 929	372 834	-	-	-	-	-	-	-	-
	Überschuss	-	-	-	-	-	-	-	-	-	-	-	-	-	-	-
7690	Straßenb. Maßn. z. Beseitig. v. Unfallchwerpunkten															
	Keine Einnahmen															
	Ausgaben															
630 900 7690/8	Baukosten	200 000	100 000	200 000	191 134,00	-	2 730 825	591 134	-	100	-	-	-	-	-	Gegenüberstellung mit 940 7690/3
	Summe Ausgaben	200 000	100 000	200 000	191 134,00	-	2 730 825	591 134	-	100	-	-	-	-	-	-
	Summe Einnahmen	-	-	-	-	-	-	-	-	-	-	-	-	-	-	-
	Zuschuss	200 000	-	200 000	191 134,00	-	2 730 825	591 134	-	-	-	-	-	-	-	-
	Überschuss	-	-	-	-	-	-	-	-	-	-	-	-	-	-	-
8019	Radwege															
	Einnahmen															
630 361 8019/8	Zuweisung des Landes	580 000	-	350 000	244 823,00	-	14 214 924	1 154 823	-	-	-	-	-	-	-	-
	Summe Einnahmen	580 000	-	350 000	244 823,00	-	14 214 924	1 154 823	-	-	-	-	-	-	-	-
	Ausgaben															
630 960 8019/0	Ausbau des Radwegenetzes	800 000	250 000	500 000	28 813,00	-	21 904 829	1 270 190	-	250	-	-	-	-	-	-
	Summe Ausgaben	800 000	250 000	500 000	28 813,00	-	21 904 829	1 270 190	-	250	-	-	-	-	-	-
	Summe Einnahmen	580 000	-	350 000	244 823,00	-	14 214 924	1 154 823	-	-	-	-	-	-	-	-
	Zuschuss	240 000	-	150 000	-	-	7 689 905	115 367	-	-	-	-	-	-	-	-
	Überschuss	-	-	-	274 823,00	-	-	-	-	-	-	-	-	-	-	-
8034	Erweiterung der vorhandenen LZA-Zentralen															
	Keine Einnahmen															
	Ausgaben															
630 960 8034/4	Baukosten	40 000	-	100 000	60,00	-	875 671	138 108	-	-	-	-	-	-	-	-
	Summe Ausgaben	40 000	-	100 000	60,00	-	875 671	138 108	-	-	-	-	-	-	-	-
	Summe Einnahmen	-	-	-	-	-	-	-	-	-	-	-	-	-	-	-
	Zuschuss	40 000	-	100 000	-	-	875 671	138 108	-	-	-	-	-	-	-	-
	Überschuss	-	-	-	60,00	-	-	-	-	-	-	-	-	-	-	-

	Ansatz 1999 DM	Verpl.Einn.1999 DM	Ansatz 1994 DM	Rechnung 1999 DM
630				
630 805				
Gemeindestraßen				
8058				
Fußgängerbereich Benrath				
Einnahmen				
630 800 8058/9				
Anteile Dritter	-	-	-	35 387,00
Summe Einnahmen	-	-	-	35 387,00
Keine Ausgaben				
Summe Ausgaben	-	-	-	-
Summe Einnahmen	-	-	-	35 387,00
Zuschuss	-	-	-	35 387,00
Überschuss	-	-	-	35 387,00
8059				
Huvestraße von 'Am Breichgraben' bis Iltterstraße				
Keine Einnahmen				
Ausgaben				
630 800 8059/4				
Baukosten	-	-	-	82 280,00
Summe Ausgaben	-	-	-	82 280,00
Summe Einnahmen	-	-	-	-
Zuschuss	-	-	-	-
Überschuss	-	-	-	82 280,00
8287				
Gesamtkonzept Holthausen - Reisholz				
Einnahmen				
630 800 8287/3				
Zuweisung des Landes	1	-	-	-
Summe Einnahmen	1	-	-	-
Ausgaben				
630 800 8287/8				
Baukosten	1	-	-	-
Summe Ausgaben	1	-	-	-
Summe Einnahmen	1	-	-	-
Zuschuss	-	-	-	-
Überschuss	-	-	-	-
8553				
Verkehrsberuhigungsmaßnahmen in Wohngebieten				
Keine Einnahmen				
Ausgaben				
630 900 8553/9				
Baukosten	-	-	-	15 805,40
Summe Ausgaben	-	-	-	15 805,40
Summe Einnahmen	-	-	-	-
Zuschuss	-	-	-	-
Überschuss	-	-	-	15 805,40

Objektbezogene Einnahmen / Gesamtschluß DM	bereitgest. bis einschl. 1999 DM	Rechnung 1999 und Ansätze 1994 + 1995 DM	noch zu veranschlagen DM	Kassenwirksamkeit der Verpflichtungsermächtigungen 1996 1997 1998 1999 ff				Vermerke
				1996	1997	1998	1999 ff	
1 044 000	1 079 387	35 387	-	-	-	-		
1 044 000	1 079 387	35 387	-	-	-	-		
1 044 000	1 079 387	35 387	-	-	-	-		
1 044 000	1 079 387	35 387	-	-	-	-		
1 094 597	1 094 597	82 280	82 280	-	-	-		
1 094 597	1 094 597	82 280	82 280	-	-	-		
1 094 597	1 094 597	82 280	82 280	-	-	-		
-	-	1	-	-	-	-		
-	-	1	-	-	-	-		
-	-	1	-	-	-	-		
-	-	-	-	-	-	-		
-	788 689	15 805	-	-	-	-		
-	788 689	15 805	-	-	-	-		
-	788 689	-	-	-	-	-		
-	-	15 805	-	-	-	-		

	Ansatz 1995 DM	Verpl. Erm. 1995 DM	Ansatz 1994 DM	Rechnung 1994 DM	Budgetbezogene Einnahmen / Gesamtkosten DM	bereitet bis einschl. 1992 DM	Rechnung 1993 und Ansätze 1994 + 1995 DM	noch zu veranschlagen DM	Kassenwirksambill der Verpflichtungsermächtigungen 1996 1997 1998 1999 F - jeweils 1 000 DM -				Vermerke	
									1996	1997	1998	1999 F		
630	Gemeindestraßen													
888	Ortsumgebung Oberbilk einschl. Ronsdorfer Straße													
	Einnahmen													
630 301 888/1	Zuweisung des Landes	1 800 000		1 750 000		217 239 500	3 590 000	213 789 500						
	Summe Einnahmen	1 800 000		1 750 000		217 239 500	3 590 000	213 789 500						
	Ausgaben													
630 302 888/2	Baukosten	2 574 000	411 000	2 500 000	18 900,0	330 000 000	18 878	5 090 500	324 890 822	411				
	Summe Ausgaben	2 574 000	411 000	2 500 000	18 900,0	330 000 000	18 878	5 090 500	324 890 822	411				
	Summe Einnahmen	1 800 000		1 750 000		217 239 500	3 590 000	213 789 500						
	Zuschuss	774 000		750 000	18 900,0	112 600 500	18 878	1 540 500	111 100 322					
	Überschuss													
8884	Wertverbesserungen auf Verkehrsfläch. in Glesier.													
	Keine Einnahmen													
	Ausgaben													
630 902 8884/3	Baukosten	800 000	200 000	400 000	457 700,0		2 278 200	1 517 730		200				
	Summe Ausgaben	800 000	200 000	400 000	457 700,0		2 278 200	1 517 730		200				
	Summe Einnahmen													
	Zuschuss	800 000		480 000	457 700,0									
	Überschuss													
9001	Umgestaltung Hauptbahnhof Westseite													
	Einnahmen													
630 301 9001/5	Zuweisung des Landes				1 543 200,0	22 759 994	8 903 300	1 543 200	11 313 494					
	Summe Einnahmen				1 543 200,0	22 759 994	8 903 300	1 543 200	11 313 494					
	Keine Ausgaben													
	Summe Ausgaben													
	Summe Einnahmen				1 543 200,0	22 759 994	8 903 300	1 543 200	11 313 494					
	Zuschuss													
	Überschuss				1 543 200,0	22 759 994	8 903 300	1 543 200	11 313 494					
9018	Gerrsehheimer Landstraße/Rathelbeckstraße													
	Einnahmen													
630 301 9018/3	Zuweisung des Landes	700 000				2 498 900		700 000	1 798 900					
	Summe Einnahmen	700 000				2 498 900		700 000	1 798 900					
	Ausgaben													
630 302 9018/4	Baukosten	1 000 000	2 587 000	600 000	12 467,0	7 055 000	2 900 000	1 587 533	2 587 487	1 200	1 367			
	Summe Ausgaben	1 000 000	2 587 000	600 000	12 467,0	7 055 000	2 900 000	1 587 533	2 587 487	1 200	1 367			
	Summe Einnahmen	700 000				2 498 900		700 000	1 798 900					
	Zuschuss	300 000		600 000		4 556 100	2 900 000	887 533	770 587					
	Überschuss													

		Ansatz 1990 DM	Verpfl. Erm. 1995 DM	Ansatz 1994 DM	Rechnung 1993 DM	Quittbezogene Einnahmen / Gesamtkosten DM	bereitgest. bis einschl. 1992 DM	Rechnung 1993 und Ansätze 1994 + 1995 DM	nach zu veranschlagen DM	Kassenwirksamkeit der Verpflichtungsermächtigungen 1996 1997 1998 1999 ff (jeweils 1 000 DM)				Vermerke	
630	Gemeindestraßen														
9021	Umgestaltung Hauptbahnhof Ostseite														
	Keine Einnahmen														
	Ausgaben														
630 902 9021/8	Baukosten	-	-	-	13 098 428	13 098 428	8 673 510	13 098	13 011 821	-	-	-	-		
	Summe Ausgaben	-	-	-	13 098 428	13 098 428	8 673 510	13 098	13 011 821	-	-	-	-		
	Summe Einnahmen	-	-	-	-	-	-	-	-	-	-	-	-		
	Zuschuss	-	-	-	13 098 428	13 098 428	8 673 510	13 098	13 011 821	-	-	-	-		
	Überschuss	-	-	-	-	-	-	-	-	-	-	-	-		
9031	Neue Hafenzufahrt														
	Einnahmen														
630 901 9031/0	Zuweisung des Landes	1 190 000	-	-	498 302	9 842 478	7 462 500	1 808 300	771 878						
	Summe Einnahmen	1 190 000	-	-	498 302	9 842 478	7 462 500	1 808 300	771 878						
	Ausgaben														
630 902 9031/3	Baukosten	-	-	-	1 331 933	18 178 720	18 947 151	1 331 933	563 500	-	-	-	-		
	Summe Ausgaben	-	-	-	1 331 933	18 178 720	18 947 151	1 331 933	563 500	-	-	-	-		
	Summe Einnahmen	1 190 000	-	-	498 302	9 842 478	7 462 500	1 808 300	771 878						
	Zuschuss	-	-	-	-	8 336 340	8 484 651	-	-						
	Überschuss	1 190 000	-	-	1 190 332	-	-	2 940 233	208 170						
9083	Maßnahmen zur Schilwegesicherung														
	Keine Einnahmen														
	Ausgaben														
630 903 9083/8	Baukosten	100 000	50 000	100 000	293 988	-	833 088	492 599	-	50	-	-	-	Verfügungsberecht. Amt 98	
	Summe Ausgaben	100 000	50 000	100 000	293 988	-	833 088	492 599	-	50	-	-	-		
	Summe Einnahmen	-	-	-	-	-	-	-	-	-	-	-	-		
	Zuschuss	100 000	-	100 000	293 988	-	833 088	492 599	-	-	-	-	-		
	Überschuss	-	-	-	-	-	-	-	-	-	-	-	-		
9579	Rheinkniebrücke														
	Keine Einnahmen														
	Ausgaben														
630 981 9579/0	Rückzahlung zweier erhaltener Landeszweckungen	-	-	-	1 689 950	1 689 950	-	1 689 950	-	-	-	-	-		
	Summe Ausgaben	-	-	-	1 689 950	1 689 950	-	1 689 950	-	-	-	-	-		
	Summe Einnahmen	-	-	-	-	-	-	-	-	-	-	-	-		
	Zuschuss	-	-	-	1 689 950	1 689 950	-	1 689 950	-	-	-	-	-		
	Überschuss	-	-	-	-	-	-	-	-	-	-	-	-		

	Ansatz 1995 DM	Verp.f. Erm. 1995 DM	Ansatz 1994 DM	Rechnung 1993 DM	Überbezogene Einnahmen / Gesamtkosten DM	Rechnung 1993 und Ansätze 1994 + 1995 DM	Rechnung 1993 bereitet, bis einrech. 1992 DM	noch zu veranschlagen DM	Kommunalkreis der Verpflichtungsmöglichkeiten 1996 1997 1998 1999 ff				Vermerke		
									-	-	-	-			
630															
Gemeindestraßen															
9501															
Tiefgelegte Fahrbahnen															
Keine Einnahmen															
Ausgaben															
630 950 9501/1															
Baukosten	-	-	-	11 294,0	-	1 943 324	11 294	-	-	-	-	-	-	-	-
Summe Ausgaben	-	-	-	11 294,0	-	1 943 324	11 294	-	-	-	-	-	-	-	-
Summe Einnahmen	-	-	-	-	-	-	-	-	-	-	-	-	-	-	-
Zuschuss	-	-	-	11 294,0	-	1 943 324	11 294	-	-	-	-	-	-	-	-
Überschuss	-	-	-	-	-	-	-	-	-	-	-	-	-	-	-
9502															
Lärmschutzmaßnahmen															
Keine Einnahmen															
Ausgaben															
630 950 9502/8															
Baukosten	180 000	-	-	21 948,0	-	8 148 314	128 151	-	-	-	-	-	-	-	-
Summe Ausgaben	180 000	-	-	21 948,0	-	8 148 314	128 151	-	-	-	-	-	-	-	-
Summe Einnahmen	-	-	-	-	-	-	-	-	-	-	-	-	-	-	-
Zuschuss	180 000	-	-	-	-	8 148 314	128 151	-	-	-	-	-	-	-	-
Überschuss	-	-	-	21 948,0	-	-	-	-	-	-	-	-	-	-	-
9503															
Leiteinrichtungen															
Keine Einnahmen															
Ausgaben															
630 950 9503/5															
Baukosten	80 000	-	25 000	-	-	325 488	75 000	-	-	-	-	-	-	-	-
Summe Ausgaben	80 000	-	25 000	-	-	325 488	75 000	-	-	-	-	-	-	-	-
Summe Einnahmen	-	-	-	-	-	-	-	-	-	-	-	-	-	-	-
Zuschuss	80 000	-	25 000	-	-	325 488	75 000	-	-	-	-	-	-	-	-
Überschuss	-	-	-	-	-	-	-	-	-	-	-	-	-	-	-
650															
Kreisstraßen															
7151															
Anschl. Flughafenfrachtzentrum an d. Klebecker Weg															
Einnahmen															
650 355 7151/5															
Anteile Dritter	-	-	-	21 081,4	850 000	-	21 081	828 928	-	-	-	-	-	-	-
Summe Einnahmen	-	-	-	21 081,4	850 000	-	21 081	828 928	-	-	-	-	-	-	-
Ausgaben															
650 950 7151/5															
Ingenieurleistungen	-	-	-	21 112,8	850 000	248 822	21 112	821 310	-	-	-	-	-	-	-
Summe Ausgaben	-	-	-	21 112,8	850 000	248 822	21 112	821 310	-	-	-	-	-	-	-
Summe Einnahmen	-	-	-	21 081,4	850 000	-	21 081	828 928	-	-	-	-	-	-	-
Zuschuss	-	-	-	-	-	248 822	-	-	-	-	-	-	-	-	-
Überschuss	-	-	-	42 173,6	-	-	42 173	307 628	-	-	-	-	-	-	-

		Ansatz 1995 DM	Verpf. Erm. 1995 DM	Ansatz 1994 DM	Rechnung 1995 DM	Überschuss Einnahmen / Gesamtkosten DM	bereitgest. bis sinschl. 1992 DM	Rechnung 1993 und Ansätze 1994 + 1995 DM	nach zu veranschlagen DM	Kassenwirksamkeit der Verpflichtungsmöglichkeiten 1995 1997 1998 1999 ff. - jeweils 1.000 DM -				Vermerke
650	Kreisstraßen													
7650	Kreisstraße 3 - Umgehung Lichtenbrich -													
	Einnahmen													
650 361 7650/4	Zuweisung des Landes	1 050 000	-	-	-	1 100 000	-	1 050 000	1 050 000					
	Summe Einnahmen	1 050 000				1 100 000		1 050 000	1 050 000					
	Ausgaben													
650 960 7650/9	Baukosten	1 500 000	-	-	-	8 210 000	-	1 500 000	7 710 000					
	Summe Ausgaben	1 500 000				8 210 000		1 500 000	7 710 000					
	Summe Einnahmen	1 050 000				7 100 000		1 050 000	1 050 000					
	Zuschuss	450 000				7 110 000		450 000	6 660 000					
	Überschuss	-				-		-	-					
660	Bundes- und Landesstraßen													
7155	Anschl. des Flughafenovale an die A 44													
	Einnahmen													
660 553 7155/6	Anteile Dritter	-	-	-	534 814	600 000	-	534 875	266 025					
	Summe Einnahmen	-			534 814	600 000		534 875	266 025					
	Ausgaben													
660 960 7155/6	Ingenieurleistungen	-	-	-	48 455	600 000	552 000	48 455	294 455					
	Summe Ausgaben	-			48 455	600 000	552 000	48 455	294 455					
	Summe Einnahmen	-			534 814	600 000		534 875	266 025					
	Zuschuss	-			-	-	552 000	-	29 455					
	Überschuss	-			581 412	-		581 430	-					
8623	Umbau Dorotheenstraße													
	Einnahmen													
660 361 8623/2	Zuweisung des Landes	-	-	500 000	438 900	13 311 300	12 372 800	938 500	-					
	Summe Einnahmen	-		500 000	438 900	13 311 300	12 372 800	938 500	-					
	Ausgaben													
660 960 8623/7	Baukosten	-	-	500 000	1 499 810	21 417 427	19 417 814	1 999 613	-					
	Summe Ausgaben	-		500 000	1 499 810	21 417 427	19 417 814	1 999 613	-					
	Summe Einnahmen	-		500 000	438 900	13 311 300	12 372 800	938 500	-					
	Zuschuss	-		-	1 061 110	8 108 127	7 048 014	1 061 113	-					
	Überschuss	-		-	-	-	-	-	-					

	Ansatz 1995 DM	Verpfl. Erm. 1995 DM	Ansatz 1994 DM	Rechnung 1994 DM	Sachbezogene Einnahmen / Ausgaben DM	bereitsgest. bis einschl. 1992 DM	Rechnung 1993 und Ansätze 1994 + 1995 DM		noch zu veranschlagen DM	Kassensirkularität der Verpflichtungsermächtigungen 1996 1997 1998 1999 ff jeweils 1 000 DM -				Vermerke	
							1994	1995		1996	1997	1998	1999 ff		
660 Bundes- und Landesstraßen															
6625 A 44 - Nordring															
Einnahmen															
660 350 6625/0 Verwaltungskostenbefräge	-	-	-	170 344,0	19 370 121	19 370 121	170 344	170 108							
660 361 6625/9 Zuweisung des Landes	-	-	-	147 800,0	21 157 100	21 157 000	147 800	168 100							
Summe Einnahmen	-	-	-	323 044,0	40 527 221	40 527 121	323 044	338 208							
Ausgaben															
660 900 6625/3 Baukosten	1 000 000	-	7 067 700	2 000 000,0	48 944 478	37 376 778	10 067 700	3 500 000							
Summe Ausgaben	1 000 000	-	7 067 700	2 000 000,0	48 944 478	37 376 778	10 067 700	3 500 000							
Summe Einnahmen	-	-	-	323 044,0	40 527 221	40 527 121	323 044	338 208							
Zuschuss	1 000 000	-	7 067 700	2 000 000,0	3 417 258	3 190 345	10 000 207	2 517 998							
Überschuss	-	-	-	-	-	-	-	-							
6662 Tieflegung Rheinuferstraße															
Einnahmen															
660 361 6662/3 Zuweisung des Landes	43 000 000	-	57 000 000	60 585 371,0	428 815 337	232 031 430	180 585 337	15 998 570							Anordnungsbericht, Amt 90
Summe Einnahmen	43 000 000	-	57 000 000	60 585 371,0	428 815 337	232 031 430	180 585 337	15 998 570							
Ausgaben															
660 900 6662/8 Baukosten	31 081 394	-	30 000 000	119 889 982,0	388 999 998	403 938 605	181 061 383	5 000 000							
Summe Ausgaben	31 081 394	-	30 000 000	119 889 982,0	388 999 998	403 938 605	181 061 383	5 000 000							
Summe Einnahmen	43 000 000	-	57 000 000	60 585 371,0	428 815 337	232 031 430	180 585 337	15 998 570							
Zuschuss	-	-	-	28 414 882,0	181 384 881	171 907 175	478 056	-							
Überschuss	11 928 606	-	27 000 000	-	-	-	-	10 998 570							
6675 A 46 - Südtangente															
Einnahmen															
660 361 6675/3 Zuweisung des Landes	-	-	13 800 000	-	110 142 583	98 342 583	13 800 000	-							
Summe Einnahmen	-	-	13 800 000	-	110 142 583	98 342 583	13 800 000	-							
Ausgaben															
660 900 6675/0 Baukosten	-	-	11 200 000	57	137 112 621	125 912 621	11 200 000	-							
Summe Ausgaben	-	-	11 200 000	57	137 112 621	125 912 621	11 200 000	-							
Summe Einnahmen	-	-	13 800 000	-	110 142 583	98 342 583	13 800 000	-							
Zuschuss	-	-	-	-	28 970 038	23 570 038	-	-							
Überschuss	-	-	2 600 000	57	-	-	2 600 000	-							
6678 Münchener Straße / Forststraße															
Keine Einnahmen															
Ausgaben															
660 900 6678/4 Baukosten	-	-	-	119 078,9	90 337 582	87 188 949	119 078	3 329 709							
Summe Ausgaben	-	-	-	119 078,9	90 337 582	87 188 949	119 078	3 329 709							
Summe Einnahmen	-	-	-	-	-	-	-	-							
Zuschuss	-	-	-	-	-	-	-	-							
Überschuss	-	-	-	119 078,9	-	-	119 078	-							

		Ansatz 1965 DM	Vergl. Erm. 1965 DM	Ansatz 1964 DM	Rechnung 1963 DM	budgetprognostizierte Einnahmen / Gesamtkosten DM	bereitsgest. bis einschl. 1962 DM	Rechnung 1963 und Ansätze 1964 + 1965 DM	noch zu veranschlagen DM	Kassenwirksamkeit der Verpflichtungsmöglichkeiten 1966 1967 1968 1969 ff. - jeweils 1 000 DM -				Vermerke	
660	Bundes- und Landesstraßen														
3039	Lärmschutz Danziger Str., Münchener Str. und A 59														
	Einnahmen														
660 361 9099/0	Zuweisung des Landes	800 000	-	-	727 000	2 888 252	1 812 294	727 000	348 958						
660 365 9099/8	Anteile Dritter	120 000	-	-	-	120 000	-	120 000	-						
	Summe Einnahmen	920 000	-	-	727 000	3 008 252	1 812 294	847 000	348 958						
	Ausgaben														
660 960 9099/4	Baukosten	-	-	-	1 187 000	3 218 969	3 848 969	1 187 000	-						
	Summe Ausgaben	-	-	-	1 187 000	3 218 969	3 848 969	1 187 000	-						
	Summe Einnahmen	920 000	-	-	727 000	3 008 252	1 812 294	847 000	348 958						
	Zuschuss	-	-	-	-	-	-	320 000	-						
	Überschuss	720 000	-	-	1 040 000	2 008 717	2 037 875	320 000	348 958						
3972	A44 - AS P-West														
	Einnahmen														
660 350 9872/0	Verwaltungskostenbeiträge	100 000	-	-	-	1 300 000	-	100 000	1 200 000						
660 380 9872/4	Zuweisung des Bundes	800 000	-	-	-	4 251 200	-	800 000	3 451 200						
	Summe Einnahmen	900 000	-	-	-	5 551 200	-	900 000	4 651 200						
	Ausgaben														
660 990 9872/0	Planungskosten	550 000	-	-	-	1 200 000	-	550 000	650 000						
660 960 9872/3	Baukosten	1 000 000	1 000 000	-	-	4 314 000	-	1 000 000	4 314 000	1 000					
	Summe Ausgaben	1 550 000	1 000 000	-	-	5 514 000	-	1 550 000	4 964 000	1 000					
	Summe Einnahmen	900 000	-	-	-	5 551 200	-	900 000	4 651 200						
	Zuschuss	650 000	-	-	-	90 800	-	650 000	312 800						
	Überschuss	-	-	-	-	-	-	-	-						
670	Straßenbeleuchtung														
7635	Ergänz.u.Umstellung Beleuchtungsanl.(arstm.Herst)														
	Keine Einnahmen														
	Ausgaben														
670 960 7635/1	Baukosten	80 000	-	50 000	58 000	-	10 000 142	194 100	-						
	Summe Ausgaben	80 000	-	50 000	58 000	-	10 000 142	194 100	-						
	Summe Einnahmen	-	-	-	-	-	-	-	-						
	Zuschuss	80 000	-	50 000	58 000	-	10 000 142	194 100	-						
	Überschuss	-	-	-	-	-	-	-	-						

	Ansatz 1999 DM	Verpfl. Einr. 1999 DM	Ansatz 1994 DM	Rechnung 1993 DM	Systembezogene Einnahmen / Gesamtkosten DM	bereitgest. bis einschl. 1992 DM	Rechnung 1993 und Ansätze 1994 + 1995 DM	noch zu veranschlagen DM	Kassenerwirtschaft der Verpflichtungsmächtigungen 1996 1997 1998 1999 ff - jeweils 1 000 DM -				Vermerke	
670 Straßenbeleuchtung														
7636 Öffentl. Beleuchtung in Vertragsstraßen														
Einnahmen														
870 350 7636/0 Anteile der Unternehmer	400 000		400 000	1 117 075,0	-	11 382 975	1 917 075	-						Verdienneinnahmen wachsen zu: Mindererinnahmen führen zu Minderausgaben bei 900 7636/3
Summe Einnahmen	400 000		400 000	1 117 075,0	-	11 382 975	1 917 075	-						
Ausgaben														
870 960 7636/3 Baukosten	400 000	-	400 000	1 117 075,0	-	10 819 880	1 917 075	-	-	-	-	-		Siehe 350 7636/0
Summe Ausgaben	400 000	-	400 000	1 117 075,0	-	10 819 880	1 917 075	-	-	-	-	-		
Summe Einnahmen	400 000		400 000	1 117 075,0	-	11 382 975	1 917 075	-						
Zuschuss	-		-	-	-	-	-	-						
Überschuss	-		-	-	-	563 295	-	-						
7637 Materialbeschaffung														
Einnahmen														
870 345 7637/8 Erlöse aus der Veräußerung von beweglichem Vermögen	-		3 000 000	2 219 034,8	-	48 411 482	5 228 034	-						
Summe Einnahmen	-		3 000 000	2 219 034,8	-	48 411 482	5 228 034	-						
Ausgaben														
870 935 7637/3 Erwerb von beweglichen Sachen des Anlagevermögens	-	-	3 000 000	2 219 034,8	-	48 489 387	5 228 034	-	-	-	-	-		
Summe Ausgaben	-	-	3 000 000	2 219 034,8	-	48 489 387	5 228 034	-	-	-	-	-		
Summe Einnahmen	-		3 000 000	2 219 034,8	-	48 411 482	5 228 034	-	-	-	-	-		
Zuschuss	-		-	-	-	54 905	-	-						
Überschuss	-		-	-	-	-	-	-						
9679 Wertverbessernde Maßnahmen Straßenbeleuchtung														
Keine Einnahmen														
Ausgaben														
870 960 9679/4 Baukosten	2 190 000	-	1 500 000	1 838 302,8	-	33 756 205	5 288 302	-	-	-	-	-		
Summe Ausgaben	2 190 000	-	1 500 000	1 838 302,8	-	33 756 205	5 288 302	-	-	-	-	-		
Summe Einnahmen	-		-	-	-	-	-	-						
Zuschuss	2 190 000		1 500 000	1 838 302,8	-	33 756 205	5 288 302	-						
Überschuss	-		-	-	-	-	-	-						

	Ansatz 1990 DM	Verpfl. Erm. 1995 DM	Ansatz 1994 DM	Rechnung 1993 DM	budgetbezogene Einnahmen / Gesamtwachst DM	bereitsgest. bis einschl. 1992 DM	Rechnung 1993 und Ansätze 1994 - 1995 DM	noch zu veranschlagen DM	Kassenwirksamkeit der Verpflichtungsmöglichkeiten				Vermerke	
									1996	1997	1998	1999 ff.		
675 Straßenreinigung														
7613 Fahrzeuge, Geräte, Kehrriechcontainer, usw.														
Einnahmen														
675 345 7613/0 Erlös aus der Veräußerung von beweglichem Vermögen	-		140 000	30 960,00	-	453 702	230 960	-						
Summe Einnahmen	-		140 000	30 960,00	-	453 702	230 960	-						
Ausgaben														
675 335 7613/8 Erwerb von beweglichen Sachen des Anlagevermögens	3 000 000	-	4 281 000	1 517 944,00	-	18 400 591	8 738 944	-						
Summe Ausgaben	3 000 000	-	4 281 000	1 517 944,00	-	18 400 591	8 738 944	-						
Summe Einnahmen	-		140 000	30 960,00	-	453 702	230 960	-						
Zuschuss	3 000 000		4 141 000	1 428 984,00	-	18 348 889	8 507 984	-						
Überschuss	-		-	-	-	-	-	-						
8604 Beschaffung von Winterdienstgeräten														
Einnahmen														
875 345 8604/7 Erlös aus der Veräußerung von beweglichem Vermögen	-		3 000	-	-	-	3 000	-						
Summe Einnahmen	-		3 000	-	-	-	3 000	-						
Ausgaben														
875 335 8604/2 Erwerb von beweglichen Sachen des Anlagevermögens	600 000	-	500 000	605 000,00	-	4 169 654	1 765 000	-						
Summe Ausgaben	600 000	-	500 000	605 000,00	-	4 169 654	1 765 000	-						
Summe Einnahmen	-		3 000	-	-	-	3 000	-						
Zuschuss	600 000		555 000	605 000,00	-	4 169 654	1 760 000	-						
Überschuss	-		-	-	-	-	-	-						
680 Parkeinrichtungen														
7639 Herstellung zusätzlicher Parkeinrichtungen														
Einnahmen														
680 350 7639/5 Anteile Dritter gem. § 47 (5) BauDmV	-		-	718 000,00	-	28 056 000	718 000	-						
Summe Einnahmen	-		-	718 000,00	-	28 056 000	718 000	-						
Ausgaben														
680 962 7639/7 Baukosten gem. § 47 (5) BauDmV	-	-	-	581 333,9	-	18 454 668	581 333	-						
680 987 7639/7 Zuschüsse für Investitionen	-	-	-	594 000,00	-	28 710 604	594 000	-						
Summe Ausgaben	-	-	-	1 175 333,9	-	48 165 272	1 175 333	-						
Summe Einnahmen	-		-	718 000,00	-	28 056 000	718 000	-						
Zuschuss	-		-	489 333,9	-	20 106 340	489 333	-						
Überschuss	-		-	-	-	-	-	-						

		Ansatz 1993 DM	Verpl. Erm. 1993 DM	Ansatz 1994 DM	Rechnung 1993 DM	Objektbezogene Einnahmen / Gesamtkosten DM	Bereitgest. bis einschl. 1992 DM	Rechnung 1993 und Ansätze 1994 - 1995 DM	noch zu veranschlagen DM	Kassenwirksamkeit der Verpflichtungsermächtigungen 1996 1997 1998 1999 ff (jeweils 1 000 DM)				Vermerke	
690	Parkeinrichtungen														
7641	Anlage von Parkflächen und -streifen														
	Keine Einnahmen														
	Ausgaben														
690 990 7641/0	Baukosten	60 000	-	60 000	-	-	6 041 421	120 000	-	-	-	-	-	-	-
	Summe Ausgaben	60 000	-	60 000	-	-	6 041 421	120 000	-	-	-	-	-	-	-
	Summe Einnahmen	-	-	-	-	-	-	-	-	-	-	-	-	-	-
	Zuschuss	60 000	-	60 000	-	-	6 041 421	120 000	-	-	-	-	-	-	-
	Überschuss	-	-	-	-	-	-	-	-	-	-	-	-	-	-
7653	Parkscheinautomaten														
	Keine Einnahmen														
	Ausgaben														
690 935 7653/0	Erwerb von beweglichen Sachen des Anlagevermögens	-	-	1 000 000	-	-	161 762	1 000 000	-	-	-	-	-	-	-
	Summe Ausgaben	-	-	1 000 000	-	-	161 762	1 000 000	-	-	-	-	-	-	-
	Summe Einnahmen	-	-	-	-	-	-	-	-	-	-	-	-	-	-
	Zuschuss	-	-	1 000 000	-	-	161 762	1 000 000	-	-	-	-	-	-	-
	Überschuss	-	-	-	-	-	-	-	-	-	-	-	-	-	-
9095	Errichtung eines Parkleitsystems														
	Einnahmen														
690 991 9095/7	Zuweisung des Landes	1 500 000	-	-	126 900,00	6 790 298	3 478 900	1 026 900	1 684 496						
	Summe Einnahmen	1 500 000	-	-	126 900,00	6 790 298	3 478 900	1 026 900	1 684 496						
	Ausgaben														
690 990 9095/1	Baukosten	333 000	-	-	3 078 000,00	10 011 000	6 600 000	3 411 000	-	-	-	-	-	-	-
	Summe Ausgaben	333 000	-	-	3 078 000,00	10 011 000	6 600 000	3 411 000	-	-	-	-	-	-	-
	Summe Einnahmen	1 500 000	-	-	126 900,00	6 790 298	3 478 900	1 026 900	1 684 496						
	Zuschuss	-	-	-	2 951 100,00	3 320 704	3 121 100	1 784 100	-						
	Überschuss	1 167 000	-	-	-	-	-	-	1 684 496						

		Ansatz 1995 DM	Verplf. Erm. 1995 DM	Ansatz 1994 DM	Rechnung 1993 DM	Objektbezogene Einnahmen / Gesamtkosten DM	bereitsgest. bis wirtschl. 1993 DM	Rechnung 1993 und Ansätze 1994 = 1995 DM	noch zu veranschlagen DM	Kassenwirksamkeit der Verpflichtungsermächtigungen 1996 1997 1998 1999 ff - jeweils 1 000 DM -				Vermerke	
680	Parkeinrichtungen														
	3301 Herstellung zusätzlicher Parkeinrichtungen														
	Einnahmen														
680 330 3301/5	Auflagebeträge gem. § 47 (4) BauO NW	4 000 001	-	3 000 000	60 000,00	-	-	7 000 001	-	-	-	-	-	-	Mehreinnahmen wachen zu Mindereinnahmen führen zu Minderausgaben bei 990 9901/0 991 9901/5 992 9901/0 993 9901/4 994 9901/5 995 9901/4
	Summe Einnahmen	4 000 001	-	3 000 000	60 000,00	-	-	7 000 001	-	-	-	-	-	-	
	Ausgaben														
680 990 0001/0	Baukosten gem §47(7a) BauONW - Parkstreifen -plätze	300 000	-	400 000	-	-	-	700 000	-	-	-	-	-	-	Siehe 350 9901/5
680 991 0001/5	Baukosten gem §47(7a) BauONW - Fahrradabstellplätze	700 000	-	400 000	60 000,00	-	-	1 100 000	-	-	-	-	-	-	Siehe 350 9901/5
680 992 0001/0	Baukosten gem §47(7d) BauONW - Parkleitsystem etc.	1	-	200 000	-	-	-	200 001	-	-	-	-	-	-	Siehe 350 9901/5
680 993 0001/4	Baukosten gem §47(7a) BauONW - P+R-Anlagen etc.	500 000	-	500 000	-	-	-	1 000 000	-	-	-	-	-	-	Siehe 350 9901/5
680 994 0001/5	Zuschüsse für Investitionen - Garagenanlagen	2 000 000	-	1 000 000	-	-	-	3 000 000	-	-	-	-	-	-	Siehe 350 9901/5
680 995 0001/4	Zuschüsse für Investitionen - P+R-Anlagen etc.	500 000	-	500 000	-	-	-	1 000 000	-	-	-	-	-	-	Siehe 350 9901/5
	Summe Ausgaben	4 000 001	-	3 000 000	60 000,00	-	-	7 000 001	-	-	-	-	-	-	
	Summe Einnahmen	4 000 001	-	3 000 000	60 000,00	-	-	7 000 001	-	-	-	-	-	-	
	Zuschuss	-	-	-	-	-	-	-	-	-	-	-	-	-	
	Überschuss	-	-	-	-	-	-	-	-	-	-	-	-	-	
690	Wasserläufe, Wasserbau														
	7622 Grunderwerb														
	Einnahmen														
690 340 7622/7	Erlöse aus der Veräußerung von Grundvermögen	1 000	-	1 000	1 990,00	-	179 951	3 980	-	-	-	-	-	-	
	Summe Einnahmen	1 000	-	1 000	1 990,00	-	179 951	3 980	-	-	-	-	-	-	
	Ausgaben														
690 930 7622/1	Grunderwerb	50 000	-	95 000	30 000,00	-	2 849 737	175 000	-	-	-	-	-	-	
	Summe Ausgaben	50 000	-	95 000	30 000,00	-	2 849 737	175 000	-	-	-	-	-	-	
	Summe Einnahmen	1 000	-	1 000	1 990,00	-	179 951	3 980	-	-	-	-	-	-	
	Zuschuss	49 000	-	94 000	29 000,00	-	2 669 786	171 020	-	-	-	-	-	-	
	Überschuss	-	-	-	-	-	-	-	-	-	-	-	-	-	

	Ansatz 1986 DM	Verpl. Erm. 1986 DM	Ansatz 1984 DM	Rechnung 1984 DM	übertragene Einnahmen / Gesamtkosten DM	bereitsgest. bis einschl. 1982 DM	Rechnung 1983 und Ansätze 1984 + 1985 DM		noch zu veranschlagen DM	Kassenwirksamkeit der Verpflichtungsermächtigungen 1986 - 1987 - 1988 - 1989 ff. - jeweils 1 000 DM -					
							1983	1984		1986	1987	1988	1989 ff.	Vermerke	
690 Wasserläufe, Wasserbau															
8030 Regulierung und Ausbau des Schwarzbachgrabens															
Einnahmen															
890 961 8030/7 Zuweisung des Landes	1 200 000				1 138 200	1 400 000	1 200 000	2 538 200							
Summe Einnahmen	1 200 000				1 138 200	1 400 000	1 200 000	2 538 200							
Ausgaben															
890 960 8030/1 Baukosten	1 500 000	1 214 000		18 234,38	1 128 875	1 500 000	1 484 876	1 213 889	1 214						
Summe Ausgaben	1 500 000	1 214 000		18 234,38	1 128 875	1 500 000	1 484 876	1 213 889	1 214						
Summe Einnahmen	1 200 000				1 138 200	1 400 000	1 200 000	2 538 200							
Zuschuss	300 000					100 000	284 876								
Überschuss				18 234,38	340 325			1 325 301							
8070 Fahrzeuge															
Einnahmen															
890 345 8070/7 Erlös aus Verwertung von Kfz	1 000					18 500	1 000								
Summe Einnahmen	1 000					18 500	1 000								
Ausgaben															
890 935 8070/3 Erwerb von beweglichen Sachen des Anlagevermögens	27 000					114 296	27 000								
Summe Ausgaben	27 000					114 296	27 000								
Summe Einnahmen	1 000					18 500	1 000								
Zuschuss	26 000														
Überschuss						95 796	26 000								
8071 Planungsmaßnahmen															
Einnahmen															
890 362 8071/8 Ausgleichszahlung UA 700	50 000						50 000								
Summe Einnahmen	50 000						50 000								
Ausgaben															
890 960 8071/8 Planungskosten	50 000		125 000	155 000,00		1 308 233	330 000								
Summe Ausgaben	50 000		125 000	155 000,00		1 308 233	330 000								
Summe Einnahmen	50 000						50 000								
Zuschuss			125 000	155 000,00											
Überschuss						1 308 233	280 000								
8082 Sanierung Durchlass Annastr./Eulerstr.															
Keine Einnahmen															
Ausgaben															
890 960 8082/3 Baukosten	391 000	2 000 000	391 000		2 391 000		782 000	1 609 000	2 000						
Summe Ausgaben	391 000	2 000 000	391 000		2 391 000		782 000	1 609 000	2 000						
Summe Einnahmen															
Zuschuss	391 000		391 000		2 391 000		782 000	1 609 000							
Überschuss															

		Ansatz 1995 DM	Verf. Erm. 1996 DM	Ansatz 1994 DM	Rechnung 1993 DM	Spezielle Einnahmen / Gesamtkosten DM	bereitgest. bis einschl. 1992 DM	Rechnung 1993 und Ansätze 1994 + 1995 DM	noch zu veranschlagen DM	Kassenwirksamkeit der Verpflichtungsermächtigungen 1996 1997 1998 1999 ff - jeweils 1 000 DM -				Vermerke		
690	Wasserläufe, Wasserbau															
8687	EDV-Grundwassermodell															
	Keine Einnahmen															
	Ausgaben															
000 950 8687/5	Kosten eines EDV-Grundwassermodells	-	-	-	30 000,0	330 000	310 000	20 000	-	-	-	-	-	-	-	-
	Summe Ausgaben	-	-	-	30 000,0	330 000	310 000	20 000	-	-	-	-	-	-	-	-
	Summe Einnahmen	-	-	-	-	-	-	-	-	-	-	-	-	-	-	-
	Zuschuss	-	-	-	00 000,0	330 000	310 000	20 000	-	-	-	-	-	-	-	-
	Überschuss	-	-	-	-	-	-	-	-	-	-	-	-	-	-	-
9030	Durchf. v. ökol. Verbess. in L-städt. Gew.-abschn.															
	Einnahmen															
000 301 9030/0	Zuweisung des Landes	-	-	114 000	300 000,0	-	-	414 000	-	-	-	-	-	-	-	-
	Summe Einnahmen	-	-	114 000	300 000,0	-	-	414 000	-	-	-	-	-	-	-	-
	Ausgaben															
000 300 9030/5	Baukosten	100 000	-	-	300 000,0	-	820 500	200 500	-	-	-	-	-	-	-	-
	Summe Ausgaben	100 000	-	-	300 000,0	-	820 500	200 500	-	-	-	-	-	-	-	-
	Summe Einnahmen	-	-	114 000	300 000,0	-	-	414 000	-	-	-	-	-	-	-	-
	Zuschuss	100 000	-	-	-	-	820 500	-	-	-	-	-	-	-	-	-
	Überschuss	-	-	114 000	000 000,0	-	-	623 500	-	-	-	-	-	-	-	-
691	Gewässerschutz (Umweltamt)															
9037	Ankauf Sanierungsanlage Wagenstraße															
	Keine Einnahmen															
	Ausgaben															
001 935 9037/0	Erwerb von beweglichen Sachen des Anlagevermögens	-	-	-	307 700,0	-	-	307 700	-	-	-	-	-	-	-	-
	Summe Ausgaben	-	-	-	307 700,0	-	-	307 700	-	-	-	-	-	-	-	-
	Summe Einnahmen	-	-	-	-	-	-	-	-	-	-	-	-	-	-	-
	Zuschuss	-	-	-	307 700,0	-	-	307 700	-	-	-	-	-	-	-	-
	Überschuss	-	-	-	-	-	-	-	-	-	-	-	-	-	-	-
9080	Vermögensbeschaffung															
	Keine Einnahmen															
	Ausgaben															
001 935 9080/4	Erwerb von beweglichen Sachen des Anlagevermögens	27 500	82 500	22 500	22 500,0	-	80 700	72 500	-	37	37	37	-	-	-	-
001 930 9080/0	Beschaffung von Datenverarbeitungsanlagen	-	-	-	101 962,0	-	60 816	101 962	-	-	-	-	-	-	-	-
	Summe Ausgaben	27 500	82 500	22 500	124 462,0	-	141 516	174 462	-	37	37	37	-	-	-	-
	Summe Einnahmen	-	-	-	-	-	-	-	-	-	-	-	-	-	-	-
	Zuschuss	27 500	-	22 500	124 462,0	-	141 516	174 462	-	-	-	-	-	-	-	-
	Überschuss	-	-	-	-	-	-	-	-	-	-	-	-	-	-	-

	Ansatz 1995 DM	Verpfl. Entn. 1995 DM	Ansatz 1994 DM	Rechnung 1995 DM
691 Gewässerschutz (Umweltamt)				
3088 Bau von Grundwasserbeobachtungsbrunnen				
Keine Einnahmen				
Ausgaben				
001 950 9088/3 Baukosten	150 000	-	150 000	35 800,00
Summe Ausgaben	150 000	-	150 000	35 800,00
Summe Einnahmen	-	-	-	-
Zuschuss	150 000	-	150 000	35 800,00
Überschuss	-	-	-	-

Budgetbezogene Einnahmen / Gesamtkosten DM	bereitgest. bis einschl. 1993 DM	Rechnung 1993 und Ansätze 1994 + 1995 DM	noch zu veranschlagen DM	Kosteneffektivität der Verpflichtungsmöglichkeiten 1996 1997 1998 1999 ff - jeweils 1.000 DM -			
				1996	1997	1998	1999 ff
-	1 477 000	338 800	-	-	-	-	-
-	1 477 000	338 800	-	-	-	-	-
-	-	-	-	-	-	-	-
-	1 477 000	338 800	-	-	-	-	-

		Ansatz 1996 DM	Verf. Erm. 1995 DM	Ansatz 1994 DM	Rechnung 1993 DM	Objektbezogene Einnahmen / Gesamtkosten DM	Bereitgest. bis einrech. 1993 DM	Rechnung 1993 und Ansätze 1994 + 1995 DM	nach zu veranschlagten DM	Kosteneffektivität der Verpflichtungsmächtigungen 1995 - 1997 - 1998 - 1999 ff - jeweils 1 000 DM -				
700	Stadtentwässerung													
	7033 Kanalerneuerung Capitostraße-Stüchstraße													
	Keine Einnahmen													
	Ausgaben													
700 960 7033/0	Baukosten	-	-	818 000	-	818 000	-	818 000	-	-	-	-	-	-
	Summe Ausgaben	-	-	818 000	-	818 000	-	818 000	-	-	-	-	-	-
	Summe Einnahmen	-	-	-	-	-	-	-	-	-	-	-	-	-
	Zuschuss	-	-	818 000	-	818 000	-	818 000	-	-	-	-	-	-
	Überschuss	-	-	-	-	-	-	-	-	-	-	-	-	-
	7215 Strukturverbesserung Heinefeld-Siedlung													
	Keine Einnahmen													
	Ausgaben													
700 960 7215/5	Baukosten	704 500	-	-	288 971,5	4 187 000	3 121 000	415 529	630 471	-	-	-	-	-
	Summe Ausgaben	704 500	-	-	288 971,5	4 187 000	3 121 000	415 529	630 471	-	-	-	-	-
	Summe Einnahmen	-	-	-	-	-	-	-	-	-	-	-	-	-
	Zuschuss	704 500	-	-	-	4 187 000	3 121 000	415 529	630 471	-	-	-	-	-
	Überschuss	-	-	-	288 971,5	-	-	-	-	-	-	-	-	-
	7233 Rothhäuser Weg - III, BA -													
	Keine Einnahmen													
	Ausgaben													
700 960 7233/3	Baukosten 3. BA	800 000	73 000	-	-	800 000	-	800 000	-	73	-	-	-	-
	Summe Ausgaben	800 000	73 000	-	-	800 000	-	800 000	-	73	-	-	-	-
	Summe Einnahmen	-	-	-	-	-	-	-	-	-	-	-	-	-
	Zuschuss	800 000	-	-	-	800 000	-	800 000	-	-	-	-	-	-
	Überschuss	-	-	-	-	-	-	-	-	-	-	-	-	-
	7560 Kanalisierung Himmelgeister Straße													
	Keine Einnahmen													
	Ausgaben													
700 961 7560/4	Baukosten 1. BA	2 188 920	-	1 000 000	-	7 673 380	-	3 785 020	4 187 470	-	-	-	-	-
	Summe Ausgaben	2 188 920	-	1 000 000	-	7 673 380	-	3 785 020	4 187 470	-	-	-	-	-
	Summe Einnahmen	-	-	-	-	-	-	-	-	-	-	-	-	-
	Zuschuss	2 188 920	-	1 000 000	-	7 673 380	-	3 785 020	4 187 470	-	-	-	-	-
	Überschuss	-	-	-	-	-	-	-	-	-	-	-	-	-

		Ansatz 1996 DM	Verpl. Einn. 1995 DM	Ansatz 1994 DM	Rechnung 1993 DM	überbezogene Einnahmen / Zuflüsse DM	bereitsgest. bis einschl. 1992 DM	Rechnung 1993 und Ansätze 1994 + 1995 DM	noch zu veranschlagen DM	Kassenwirksamkeit der Verpflichtungsmöglichkeiten 1996 1997 1998 1999 ff - jeweils 1.000 DM -				Vermerke	
700	Stadtentwässerung														
	7575 Kanalisierung Rottdamer Straße/Am Stadt														
	Keine Einnahmen														
	Ausgaben														
700 900 7575/B	Baukosten	-	-	452 800	-	452 800	-	452 800	-	-	-	-	-	-	-
	Summe Ausgaben	-	-	452 800	-	452 800	-	452 800	-	-	-	-	-	-	-
	Summe Einnahmen	-	-	-	-	-	-	-	-	-	-	-	-	-	-
	Zuschuss	-	-	452 800	-	452 800	-	452 800	-	-	-	-	-	-	-
	Überschuss	-	-	-	-	-	-	-	-	-	-	-	-	-	-
	7682 Kanalenmauerung Tönisstraße														
	Keine Einnahmen														
	Ausgaben														
700 900 7682/F	Baukosten	103 500	956 000	-	-	1 462 500	-	103 500	1 359 000	956	-	-	-	-	-
	Summe Ausgaben	103 500	956 000	-	-	1 462 500	-	103 500	1 359 000	956	-	-	-	-	-
	Summe Einnahmen	-	-	-	-	-	-	-	-	-	-	-	-	-	-
	Zuschuss	103 500	-	-	-	1 462 500	-	103 500	1 359 000	-	-	-	-	-	-
	Überschuss	-	-	-	-	-	-	-	-	-	-	-	-	-	-
	7757 Objektfreie Einnahmen														
	Einnahmen														
700 350 7757/D	Einmaliger Kanalschlußbeitrag der Anlieger	1 500 000	-	2 000 000	2 894 108,8	-	74 329 352	6 194 108	-	-	-	-	-	-	-
	Summe Einnahmen	1 500 000	-	2 000 000	2 894 108,8	-	74 329 352	6 194 108	-	-	-	-	-	-	-
	Keine Ausgaben														
	Summe Ausgaben	-	-	-	-	-	-	-	-	-	-	-	-	-	-
	Summe Einnahmen	1 500 000	-	2 000 000	2 894 108,8	-	74 329 352	6 194 108	-	-	-	-	-	-	-
	Zuschuss	-	-	-	-	-	-	-	-	-	-	-	-	-	-
	Überschuss	1 500 000	-	2 000 000	2 894 108,8	-	74 329 352	6 194 108	-	-	-	-	-	-	-
	7758 Vertragsbaumaßnahmen														
	Einnahmen														
700 350 7758/B	Anteile Dritter	2 000 000	-	2 000 000	1 007 180,8	-	21 044 732	5 007 180	-	-	-	-	-	-	-
	Summe Einnahmen	2 000 000	-	2 000 000	1 007 180,8	-	21 044 732	5 007 180	-	-	-	-	-	-	-
	Ausgaben														
700 900 7758/C	Baukosten	2 000 000	-	2 000 000	1 007 180,8	-	34 603 366	5 007 180	-	-	-	-	-	-	-
	Summe Ausgaben	2 000 000	-	2 000 000	1 007 180,8	-	34 603 366	5 007 180	-	-	-	-	-	-	-
	Summe Einnahmen	2 000 000	-	2 000 000	1 007 180,8	-	21 044 732	5 007 180	-	-	-	-	-	-	-
	Zuschuss	-	-	-	-	-	-	-	-	-	-	-	-	-	-
	Überschuss	-	-	-	-	-	14 518 634	-	-	-	-	-	-	-	-

Anordnungsbereich, Art 90

Mehreinnahmen wachsen zu, Mindereinnahmen führen zu Minderausgaben bei 900 7758/C

Siehe 350 7758/B

		Ansatz 1995 DM	Verpfl. Ent. 1995 DM	Ansatz 1994 DM	Rechnung 1993 DM	sonstige Einnahmen / Gesamtkosten DM	bereitgestellt bis einschl. 1993 DM	Rechnung 1993 und Ansätze 1994 + 1995 DM	noch zu veranschlagen DM	Kassenerkennbarkeit der Verpflichtungsermächtigungen 1996 1997 1998 1999 ff - jeweils 1.000 DM -				
700	Stadtentwässerung													
	7759 Grundstücksanschlußleitungen													
	Einnahmen													
700 351 7759/0	Kostensatz	9 000 000	-	9 000 000	7 418 881,77	-	88 398 568	25 418 881	-					
	Summe Einnahmen	9 000 000	-	9 000 000	7 418 881,77	-	88 398 568	25 418 881	-					
	Ausgaben													
700 960 7759/9	Baukosten	9 000 000	-	9 000 000	8 129 130,4	-	89 477 549	26 129 130	-					
	Summe Ausgaben	9 000 000	-	9 000 000	8 129 130,4	-	89 477 549	26 129 130	-					
	Summe Einnahmen	9 000 000	-	9 000 000	7 418 881,77	-	88 398 568	25 418 881	-					
	Zuschuss	-	-	-	710 442,2	-	480 581	710 442	-					
	Überschuss	-	-	-	-	-	-	-	-					
	7761 Allgemeine Erneuerungen und Ersatzbeschaffungen													
	Keine Einnahmen													
	Ausgaben													
700 935 7761/2	Erwerb von beweglichen Sachen des Anlagevermögens	216 000	-	408 000	70 442,0	-	8 860 377	894 442	-					
700 936 7761/7	Betriebsvorrichtungen	1 400 000	-	1 540 000	999 387,0	-	8 433 818	3 838 387	-					
	Summe Ausgaben	1 616 000	-	1 948 000	1 069 829,0	-	16 294 195	4 632 829	-					
	Summe Einnahmen	-	-	-	-	-	-	-	-					
	Zuschuss	1 616 000	-	1 948 000	1 069 829,0	-	16 294 195	4 632 829	-					
	Überschuss	-	-	-	-	-	-	-	-					
	7762 Kraftfahrzeuge (Ersatz)													
	Einnahmen													
700 345 7762/5	Erlös aus der Veräußerung von beweglichem Vermögen	2 000	-	2 000	3 500,0	-	144 880	9 500	-					
	Summe Einnahmen	2 000	-	2 000	3 500,0	-	144 880	9 500	-					
	Ausgaben													
700 935 7762/0	Erwerb von beweglichen Sachen des Anlagevermögens	827 000	-	1 412 407	981 000,0	-	9 291 197	3 200 407	-					
	Summe Ausgaben	827 000	-	1 412 407	981 000,0	-	9 291 197	3 200 407	-					
	Summe Einnahmen	2 000	-	2 000	3 500,0	-	144 880	9 500	-					
	Zuschuss	825 000	-	1 410 407	985 500,0	-	9 146 317	3 190 907	-					
	Überschuss	-	-	-	-	-	-	-	-					
	7764 Kanalbaumaßnahmen													
	Keine Einnahmen													
	Ausgaben													
700 960 7764/5	Baukosten	1 290 000	-	1 950 000	959 130,0	-	14 800 557	4 159 130	-					
	Summe Ausgaben	1 290 000	-	1 950 000	959 130,0	-	14 800 557	4 159 130	-					
	Summe Einnahmen	-	-	-	-	-	-	-	-					
	Zuschuss	1 290 000	-	1 950 000	959 130,0	-	14 800 557	4 159 130	-					
	Überschuss	-	-	-	-	-	-	-	-					

	Ansatz 1986 DM	Verpfl. Erm 1985 DM	Ansatz 1984 DM	Rechnung 1985 DM	Deckungs- Umsätzen / Einmalkosten DM	bereitgest. bis einschl. 1983 DM	Rechnung 1983 und Ansätze 1984 + 1985 DM	noch zu veranschlagen DM	Kassawirksamkeit der Verpflichtungsermächtigungen					
									1986	1987	1988	1989 ff - jeweils 1.000 DM -		
700 Stadtentwässerung														
7765 Kleinere Kanalerneuerungen (Sofortmaßnahmen)														
Keine Einnahmen														
Ausgaben														
700 980 7765/3 Baukosten	150 000	-	150 000	100 000,00	-	4 913 829	400 000	-	-	-	-	-	-	-
Summe Ausgaben	150 000	-	150 000	100 000,00	-	4 913 829	400 000	-	-	-	-	-	-	-
Summe Einnahmen	-	-	-	-	-	-	-	-	-	-	-	-	-	-
Zuschuss	150 000	-	150 000	100 000,00	-	4 913 829	400 000	-	-	-	-	-	-	-
Überschuss	-	-	-	-	-	-	-	-	-	-	-	-	-	-
7766 Grunderwerb														
Einnahmen														
700 340 7766/8 Erlös aus der Veräußerung von Grundvermögen	1 000	-	1 000	8 180,00	-	3 484 094	11 188	-	-	-	-	-	-	-
700 341 7766/0 Erlös aus Kanalveräußerung	-	-	-	14 307,00	-	-	14 307	-	-	-	-	-	-	-
Summe Einnahmen	1 000	-	1 000	23 543,00	-	3 484 094	25 543	-	-	-	-	-	-	-
Ausgaben														
700 302 7766/0 Grunderwerb	50 000	-	200 000	1 300 789,00	-	14 045 993	1 100 789	-	-	-	-	-	-	-
Summe Ausgaben	50 000	-	200 000	1 300 789,00	-	14 045 993	1 100 789	-	-	-	-	-	-	-
Summe Einnahmen	1 000	-	1 000	23 543,00	-	3 484 094	25 543	-	-	-	-	-	-	-
Zuschuss	48 000	-	199 000	-	-	10 561 889	-	-	-	-	-	-	-	-
Überschuss	-	-	-	1 374 332,00	-	-	1 126 332	-	-	-	-	-	-	-
7777 Kanalisierung Bruchgrabenweg														
Keine Einnahmen														
Ausgaben														
700 981 7777/1 Baukosten 3. BA	-	-	-	20 000,00	2 798 000	1 980 233	20 000	837 767	-	-	-	-	-	-
Summe Ausgaben	-	-	-	20 000,00	2 798 000	1 980 233	20 000	837 767	-	-	-	-	-	-
Summe Einnahmen	-	-	-	-	-	-	-	-	-	-	-	-	-	-
Zuschuss	-	-	-	-	2 798 000	1 980 233	-	837 767	-	-	-	-	-	-
Überschuss	-	-	-	20 000,00	-	-	20 000	-	-	-	-	-	-	-
7781 Hauptsammler Mitte / Nebensammler Völklinger Str.														
Einnahmen														
700 301 7781/0 Zuweisung des Landes	-	-	110 000	71 048,00	1 599 082	1 418 034	181 048	-	-	-	-	-	-	-
Summe Einnahmen	-	-	110 000	71 048,00	1 599 082	1 418 034	181 048	-	-	-	-	-	-	-
Ausgaben														
700 980 7781/5 Baukosten	84 260 587	-	81 878 170	82 018 728,00	497 158 685	240 281 665	208 750 485	48 121 535	-	-	-	-	-	-
Summe Ausgaben	84 260 587	-	81 878 170	82 018 728,00	497 158 685	240 281 665	208 750 485	48 121 535	-	-	-	-	-	-
Summe Einnahmen	-	-	110 000	71 048,00	1 599 082	1 418 034	181 048	-	-	-	-	-	-	-
Zuschuss	84 260 587	-	81 768 170	82 548 680,00	498 540 603	238 693 691	208 575 437	48 121 535	-	-	-	-	-	-
Überschuss	-	-	-	-	-	-	-	-	-	-	-	-	-	-

700

Stadientwässerung

7787

Kanal. Am Ganbruch u. Pumpstation Rheindorfer Weg

Keine Einnahmen

Ausgaben

	Ansatz 1995 DM	Verpfl. Ers. 1995 DM	Ansatz 1994 DM	Rechnung 1995 DM
700 900 7787/4 Baukosten	1 200 000	-	88 000	-
Summe Ausgaben	1 200 000	-	88 000	-
Summe Einnahmen	-	-	-	-
Zuschuss	1 200 000	-	88 000	-
Überschuss	-	-	-	-

7792

Büromaschinen

Keine Einnahmen

Ausgaben

	Ansatz 1995 DM	Verpfl. Ers. 1995 DM	Ansatz 1994 DM	Rechnung 1995 DM
700 935 7792/2 Erwerb von beweglichen Sachen des Anlagevermögens	2 900	-	3 900	1 900,0
Summe Ausgaben	2 900	-	3 900	1 900,0
Summe Einnahmen	-	-	-	-
Zuschuss	2 900	-	3 900	-
Überschuss	-	-	-	1 900,0

7799

Vermögensbeschaffung

Einnahmen

	Ansatz 1995 DM	Verpfl. Ers. 1995 DM	Ansatz 1994 DM	Rechnung 1995 DM
700 945 7799/4 Erlös aus der Veräußerung von Sachvermögen	2 000	-	2 000	20 000,0
Summe Einnahmen	2 000	-	2 000	20 000,0

Ausgaben

	Ansatz 1995 DM	Verpfl. Ers. 1995 DM	Ansatz 1994 DM	Rechnung 1995 DM
700 935 7799/0 Erwerb von beweglichen Sachen des Anlagevermögens	143 000	-	257 500	137 341,8
700 936 7799/4 Mobilier	189 000	-	102 400	77 290,0
700 937 7799/9 Nachrichtentechnische Geräte	150 000	-	15 000	18 000,0
700 938 7799/3 Betriebsvorrichtungen	194 000	-	705 000	484 511,7
Summe Ausgaben	676 000	-	1 079 900	717 143,5
Summe Einnahmen	2 000	-	2 000	20 000,0
Zuschuss	674 000	-	1 077 900	499 643,5
Überschuss	-	-	-	-

7943

Kanalerneuerung Mühlenstraße

Keine Einnahmen

Ausgaben

	Ansatz 1995 DM	Verpfl. Ers. 1995 DM	Ansatz 1994 DM	Rechnung 1995 DM
700 960 7943/5 Baukosten	-	-	-	640 000,0
Summe Ausgaben	-	-	-	640 000,0
Summe Einnahmen	-	-	-	-
Zuschuss	-	-	-	640 000,0
Überschuss	-	-	-	-

Qualifizierte Einnahmen / Gesamtkosten DM	Bereitgestellt bis einschl. 1992 DM	Rechnung 1993 und Ansätze 1994 - 1995 DM	noch zu veranschlagen DM	Kartenswirksamkeit der Verpflichtungsermächtigungen				Vermerke
				1996	1997	1998	1999 ff. jeweils 1 000 DM -	
1 200 000	-	1 288 000	-	-	-	-	-	
1 200 000	-	1 288 000	-	-	-	-	-	
1 200 000	-	1 288 000	-	-	-	-	-	
-	47 715	4 800	-	-	-	-	-	
-	47 715	4 800	-	-	-	-	-	
-	47 715	4 800	-	-	-	-	-	
-	379 580	24 000	-	-	-	-	-	
-	379 580	24 000	-	-	-	-	-	
-	7 708 865	537 841	-	-	-	-	-	
-	835 760	214 736	-	-	-	-	-	
-	925 934	147 000	-	-	-	-	-	Verfügungsberecht. Art. 65
-	8 901 569	1 384 578	-	-	-	-	-	
-	18 032 126	2 264 155	-	-	-	-	-	
-	379 580	24 000	-	-	-	-	-	
-	17 652 534	2 240 155	-	-	-	-	-	
883 975	3 975	640 000	310 000	-	-	-	-	
883 975	3 975	640 000	310 000	-	-	-	-	
883 975	3 975	640 000	310 000	-	-	-	-	

		Ansatz 1995 DM	Verpfl. Erm. 1995 DM	Ansatz 1994 DM	Rechnung 1993 DM	Stichtagsbezogene Einnahmen / Gesamtkosten DM	bereitgestellt bis einschl. 1993 DM	Rechnung 1993 und Ansätze 1994 + 1995 DM	noch zu veranschlagen DM	Kassenwirksamkeit der Verpflichtungsermächtigungen 1996 1997 1998 1999 ff - jeweils 1 000 DM -				
700	Stadtentwässerung													
	7948 Kanalerneuerung Uerdinger Straße													
	Keine Einnahmen													
	Ausgaben													
700 990 7948/0	Baukosten	-	-	-	93 485,0	278 000	278 000	93 485	93 485	-	-	-	-	-
	Summe Ausgaben	-	-	-	93 485,0	278 000	278 000	93 485	93 485	-	-	-	-	-
	Summe Einnahmen	-	-	-	-	-	-	-	-	-	-	-	-	-
	Zuschuss	-	-	-	-	278 000	278 000	93 485	93 485	-	-	-	-	-
	Überschuss	-	-	-	93 485,0	-	-	-	-	-	-	-	-	-
	7948 Kanalerneuerung Am Falder													
	Keine Einnahmen													
	Ausgaben													
700 900 7948/8	Baukosten 1. BA	-	-	-	48 017,0	1 010 000	1 010 000	48 017	48 017	-	-	-	-	-
700 901 7948/0	Baukosten 2. BA	-	-	-	720 420,0	1 068 420	100 000	768 420	200 000	-	-	-	-	-
	Summe Ausgaben	-	-	-	720 420,0	2 078 420	1 110 000	720 420	248 017	-	-	-	-	-
	Summe Einnahmen	-	-	-	-	-	-	-	-	-	-	-	-	-
	Zuschuss	-	-	-	720 420,0	2 078 420	1 110 000	720 420	248 017	-	-	-	-	-
	Überschuss	-	-	-	-	-	-	-	-	-	-	-	-	-
	7950 Kanalerneuerung Kammerrathsdstraße													
	Keine Einnahmen													
	Ausgaben													
700 960 7950/8	Baukosten 1. BA	-	-	-	189 371,9	1 904 000	1 280 000	189 371	434 429	-	-	-	-	-
700 961 7950/3	Baukosten 2. BA	-	-	-	843 001,0	3 049 000	300 000	843 001	1 905 000	-	-	-	-	-
700 962 7950/7	Baukosten 3. BA	300 000	-	1 600 000	190 000,0	3 080 000	-	2 050 000	-	-	-	-	-	-
	Summe Ausgaben	300 000	-	1 600 000	1 182 372,9	7 033 000	1 580 000	3 082 372	2 340 429	-	-	-	-	-
	Summe Einnahmen	-	-	-	-	-	-	-	-	-	-	-	-	-
	Zuschuss	300 000	-	1 600 000	1 182 372,9	7 033 000	1 580 000	3 082 372	2 340 429	-	-	-	-	-
	Überschuss	-	-	-	-	-	-	-	-	-	-	-	-	-
	7951 Kanalerneuerung Burscheider Straße													
	Keine Einnahmen													
	Ausgaben													
700 960 7951/8	Baukosten	-	-	-	78 332,9	1 583 000	925 238	78 332	730 093	-	-	-	-	-
	Summe Ausgaben	-	-	-	78 332,9	1 583 000	925 238	78 332	730 093	-	-	-	-	-
	Summe Einnahmen	-	-	-	-	-	-	-	-	-	-	-	-	-
	Zuschuss	-	-	-	-	1 583 000	925 238	-	730 093	-	-	-	-	-
	Überschuss	-	-	-	78 332,9	-	-	78 332	-	-	-	-	-	-

		Ansatz 1988 DM	Verpl. Erm. 1985 DM	Ansatz 1994 DM	Rechnung 1993 DM	Gepl. bedingte Einnahmen / Gesamtkosten DM	bereitsgest. bis einschl. 1993 DM	Rechnung 1993 und Ansätze 1994 = 1993 DM	nach zu veranschlagten DM	Kassenwirksamkeit der Verpflichtungsermächtigungen 1996 1997 1998 1999 ff jeweils 1 000 DM					
700	Stadtentwässerung														
	7952 Kanalerneuerung Kirchfeldstraße														
	Keine Einnahmen														
	Ausgaben														
700 960 7952/4	Baukosten	-	-	-	81 741,21	1 487 000	1 227 000	81 741,-	481 741	-	-	-	-	-	-
	Summe Ausgaben	-	-	-	81 741,21	1 487 000	1 227 000	81 741,-	481 741	-	-	-	-	-	-
	Summe Einnahmen	-	-	-	-	-	-	-	-	-	-	-	-	-	-
	Zuschuss	-	-	-	-	1 487 000	1 227 000	-	481 741	-	-	-	-	-	-
	Überschuss	-	-	-	81 741,21	-	-	81 741	-	-	-	-	-	-	-
	7953 Kanalerneuerung Auf dem Hohen Wall														
	Keine Einnahmen														
	Ausgaben														
700 960 7953/2	Baukosten	-	-	-	47 831,22	225 000	225 000	47 831,-	47 831	-	-	-	-	-	-
	Summe Ausgaben	-	-	-	47 831,22	225 000	225 000	47 831,-	47 831	-	-	-	-	-	-
	Summe Einnahmen	-	-	-	-	-	-	-	-	-	-	-	-	-	-
	Zuschuss	-	-	-	-	225 000	225 000	-	47 831	-	-	-	-	-	-
	Überschuss	-	-	-	47 831,22	-	-	47 831	-	-	-	-	-	-	-
	7954 Kanalerneuerung Tübinger Straße														
	Keine Einnahmen														
	Ausgaben														
700 960 7954/0	Baukosten	-	-	-	10 798,82	1 085 000	788 000	10 798,-	327 798	-	-	-	-	-	-
	Summe Ausgaben	-	-	-	10 798,82	1 085 000	788 000	10 798,-	327 798	-	-	-	-	-	-
	Summe Einnahmen	-	-	-	-	-	-	-	-	-	-	-	-	-	-
	Zuschuss	-	-	-	-	1 085 000	788 000	-	327 798	-	-	-	-	-	-
	Überschuss	-	-	-	10 798,82	-	-	10 798	-	-	-	-	-	-	-
	7959 Kanalerneuerung Niederkasseler Deich														
	Keine Einnahmen														
	Ausgaben														
700 960 7959/1	Baukosten	-	-	-	39 578,9	1 898 000	1 898 000	39 578,-	399 578	-	-	-	-	-	-
	Summe Ausgaben	-	-	-	39 578,9	1 898 000	1 898 000	39 578,-	399 578	-	-	-	-	-	-
	Summe Einnahmen	-	-	-	-	-	-	-	-	-	-	-	-	-	-
	Zuschuss	-	-	-	-	1 898 000	1 898 000	-	399 578	-	-	-	-	-	-
	Überschuss	-	-	-	39 578,9	-	-	39 578	-	-	-	-	-	-	-

		Ansatz 1995 DM	Verpfl. Einr. 1995 DM	Ansatz 1994 DM	Rechnung 1993 DM	Objektbezogene Einnahmen / Gesamtkosten DM	bereitgest. bis einschl. 1992 DM	Rechnung 1993 1992 Ansätze 1994 + 1995 DM	noch zu veranschlagen DM	Kassenswirksamkeit der Verpflichtungsermächtigungen 1996 1997 1998 1999 ff - jeweils 1 000 DM -				Vermerke		
700	Stadtentwässerung															
	7961 Kanalisierung Kalstraße - Medienzentrum															
	Keine Einnahmen															
	Ausgaben															
700 960 7961/3	Baukosten	-	-	45 000	300 000,00	1 474 017	2 129 017	345 000	-	-	-	-	-	-	-	-
	Summe Ausgaben	-	-	45 000	300 000,00	1 474 017	2 129 017	345 000	-	-	-	-	-	-	-	-
	Summe Einnahmen	-	-	-	-	-	-	-	-	-	-	-	-	-	-	-
	Zuschuss	-	-	45 000	300 000,00	1 474 017	2 129 017	345 000	-	-	-	-	-	-	-	-
	Überschuss	-	-	-	-	-	-	-	-	-	-	-	-	-	-	-
	7962 Kanalerneuerung Schanzenstraße															
	Keine Einnahmen															
	Ausgaben															
700 960 7962/1	Baukosten	-	-	45 000	990 000,00	1 478 798	1 481 798	995 000	-	-	-	-	-	-	-	-
	Summe Ausgaben	-	-	45 000	990 000,00	1 478 798	1 481 798	995 000	-	-	-	-	-	-	-	-
	Summe Einnahmen	-	-	-	-	-	-	-	-	-	-	-	-	-	-	-
	Zuschuss	-	-	45 000	990 000,00	1 478 798	1 481 798	995 000	-	-	-	-	-	-	-	-
	Überschuss	-	-	-	-	-	-	-	-	-	-	-	-	-	-	-
	7963 Verbesserung der Stromversorgung KW Nord															
	Keine Einnahmen															
	Ausgaben															
700 960 7963/0	Baukosten	-	-	-	918 289,2	3 298 893	800 000	918 289	1 950 804	-	-	-	-	-	-	-
	Summe Ausgaben	-	-	-	918 289,2	3 298 893	800 000	918 289	1 950 804	-	-	-	-	-	-	-
	Summe Einnahmen	-	-	-	-	-	-	-	-	-	-	-	-	-	-	-
	Zuschuss	-	-	-	918 289,2	3 298 893	800 000	918 289	1 950 804	-	-	-	-	-	-	-
	Überschuss	-	-	-	-	-	-	-	-	-	-	-	-	-	-	-
	7964 Kanalisierung Fährstraße															
	Keine Einnahmen															
	Ausgaben															
700 960 7964/8	Baukosten	-	-	-	271 930,0	993 000	232 000	271 930	48 070	-	-	-	-	-	-	-
	Summe Ausgaben	-	-	-	271 930,0	993 000	232 000	271 930	48 070	-	-	-	-	-	-	-
	Summe Einnahmen	-	-	-	-	-	-	-	-	-	-	-	-	-	-	-
	Zuschuss	-	-	-	271 930,0	993 000	232 000	271 930	48 070	-	-	-	-	-	-	-
	Überschuss	-	-	-	-	-	-	-	-	-	-	-	-	-	-	-

		Ansatz 1996 DM	Verpfl.Erm.1996 DM	Ansatz 1994 DM	Rechnung 1993 DM	Spezialzweck- Einnahmen / Sonderkosten DM	bereitgest. bis einrechtl. 1992 DM	Rechnung 1993 und Ansätze 1994 - 1995 DM	noch zu veranschlagen DM	Kasseneffektivität der Verpflichtungsmächtigungen 1996 1997 1998 1999 ff - jeweils 1.000 DM -				Vermerke	
700	Stadtenwässerung														
	7965 Kanalisierung Rolander Weg														
	Keine Einnahmen														
	Ausgaben														
700 960 7965/8	Baukosten	1 883 000	-	240 000		1 883 000	-	1 883 000	-	-	-	-	-	-	-
	Summe Ausgaben	1 883 000	-	240 000		1 883 000	-	1 883 000	-	-	-	-	-	-	-
	Summe Einnahmen	-	-	-	-	-	-	-	-	-	-	-	-	-	-
	Zuschuss	1 883 000	-	240 000	-	1 883 000	-	1 883 000	-	-	-	-	-	-	-
	Überschuss	-	-	-	-	-	-	-	-	-	-	-	-	-	-
	7966 Kanalisierung Bayreuther Str., Stichstraße														
	Keine Einnahmen														
	Ausgaben														
700 960 7966/4	Baukosten	-	-	-	56 888,11	159 000	159 000	56 888,11	56 888,11	-	-	-	-	-	-
	Summe Ausgaben	-	-	-	56 888,11	159 000	159 000	56 888,11	56 888,11	-	-	-	-	-	-
	Summe Einnahmen	-	-	-	-	-	-	-	-	-	-	-	-	-	-
	Zuschuss	-	-	-	-	-	-	-	-	-	-	-	-	-	-
	Überschuss	-	-	-	56 888,11	159 000	159 000	56 888,11	56 888,11	-	-	-	-	-	-
	7968 Sammler im Bereich														
	Keine Einnahmen														
	Ausgaben														
700 960 7968/0	Baukosten	8 318 800	-	2 900 000	31 087,61	12 724 888	-	8 247 888	3 477 000	-	-	-	-	-	-
	Summe Ausgaben	8 318 800	-	2 900 000	31 087,61	12 724 888	-	8 247 888	3 477 000	-	-	-	-	-	-
	Summe Einnahmen	-	-	-	-	-	-	-	-	-	-	-	-	-	-
	Zuschuss	8 318 800	-	2 900 000	31 087,61	12 724 888	-	8 247 888	3 477 000	-	-	-	-	-	-
	Überschuss	-	-	-	-	-	-	-	-	-	-	-	-	-	-
	7971 Kanalisierung Kalstraße/Kranstraße														
	Keine Einnahmen														
	Ausgaben														
700 960 7971/0	Baukosten	-	-	1 905 000	50 000,00	1 905 000	-	1 905 000	-	-	-	-	-	-	-
	Summe Ausgaben	-	-	1 905 000	50 000,00	1 905 000	-	1 905 000	-	-	-	-	-	-	-
	Summe Einnahmen	-	-	-	-	-	-	-	-	-	-	-	-	-	-
	Zuschuss	-	-	1 905 000	50 000,00	1 905 000	-	1 905 000	-	-	-	-	-	-	-
	Überschuss	-	-	-	-	-	-	-	-	-	-	-	-	-	-

		Ansatz 1995 DM	Vergl. Erm. 1995 DM	Ansatz 1994 DM	Rechnung 1995 DM	Objektbezogene Einnahmen / Gesamtkosten DM	bereitgest. bis einschl. 1992 DM	Rechnung 1993 und Ansätze 1994 + 1995 DM	noch zu veranschlagen DM	Kassawirksamkeit der Verpflichtungsermächtigungen 1996 1997 1998 1999 ff - jeweils 1 000 DM -				Vermerke		
700	Stadentwässerung															
7972	Kanalisation Kölner Landstraße															
	Keine Einnahmen															
	Ausgaben															
700 980 7972/9	Baukosten	-	-	-	400 000,0	525 000	103 000	400 000	-	-	-	-	-	-	-	-
	Summe Ausgaben	-	-	-	400 000,0	525 000	103 000	400 000	-	-	-	-	-	-	-	-
	Summe Einnahmen	-	-	-	-	-	-	-	-	-	-	-	-	-	-	-
	Zuschuss	-	-	-	400 000,0	525 000	103 000	400 000	-	-	-	-	-	-	-	-
	Überschuss	-	-	-	-	-	-	-	-	-	-	-	-	-	-	-
7978	Kanalisation Stresemannstraße															
	Keine Einnahmen															
	Ausgaben															
700 980 7978/9	Baukosten	317 000	-	-	-	317 000	-	317 000	-	-	-	-	-	-	-	-
	Summe Ausgaben	317 000	-	-	-	317 000	-	317 000	-	-	-	-	-	-	-	-
	Summe Einnahmen	-	-	-	-	-	-	-	-	-	-	-	-	-	-	-
	Zuschuss	317 000	-	-	-	317 000	-	317 000	-	-	-	-	-	-	-	-
	Überschuss	-	-	-	-	-	-	-	-	-	-	-	-	-	-	-
7979	Hochwasserpumpstation Urdenbacher Dorfstraße															
	Keine Einnahmen															
	Ausgaben															
700 980 7979/8	Baukosten	-	-	88 000	200 000,0	318 000	50 000	268 000	-	-	-	-	-	-	-	-
	Summe Ausgaben	-	-	88 000	200 000,0	318 000	50 000	268 000	-	-	-	-	-	-	-	-
	Summe Einnahmen	-	-	-	-	-	-	-	-	-	-	-	-	-	-	-
	Zuschuss	-	-	88 000	200 000,0	318 000	50 000	268 000	-	-	-	-	-	-	-	-
	Überschuss	-	-	-	-	-	-	-	-	-	-	-	-	-	-	-
7982	Kanalisation Luersallee nördlich															
	Keine Einnahmen															
	Ausgaben															
700 980 7982/6	Baukosten	600 000	-	1 300 000	-	1 700 000	-	1 700 000	-	-	-	-	-	-	-	-
	Summe Ausgaben	600 000	-	1 300 000	-	1 700 000	-	1 700 000	-	-	-	-	-	-	-	-
	Summe Einnahmen	-	-	-	-	-	-	-	-	-	-	-	-	-	-	-
	Zuschuss	600 000	-	1 300 000	-	1 700 000	-	1 700 000	-	-	-	-	-	-	-	-
	Überschuss	-	-	-	-	-	-	-	-	-	-	-	-	-	-	-

		Ansatz 1995 DM	Verpfl. Erm. 1995 DM	Ansatz 1994 DM	Rechnung 1995 DM	Qualitätsbezogene Einnahmen / Gesamtkosten DM	Bereitgest. bis einschl. 1992 DM	Rechnung 1993 und Ansätze 1994 - 1995 DM	noch zu veranschlagen DM	Kassenwirksamkeit der Verpflichtungsermächtigungen 1995 1997 1998 1999 ff. - jeweils 1 000 DM -				Vermerke
700	Stadtentwässerung													
7990	Kanalisation Heigolandstraße													
	Keine Einnahmen													
	Ausgaben													
700 960 7990/7	Baukosten	-	-	-	125 503,0	144 000	-	125 503	18 497	-	-	-	-	
	Summe Ausgaben	-	-	-	125 503,0	144 000	-	125 503	18 497	-	-	-	-	
	Summe Einnahmen	-	-	-	-	-	-	-	-	-	-	-	-	
	Zuschuss	-	-	-	125 503,0	144 000	-	125 503	18 497	-	-	-	-	
	Überschuss	-	-	-	-	-	-	-	-	-	-	-	-	
7994	Kanalisation Lohengrinstraße													
	Keine Einnahmen													
	Ausgaben													
700 960 7994/2	Baukosten	1 028 420	-	47 200	-	1 535 620	-	1 085 620	450 000	-	-	-	-	
	Summe Ausgaben	1 028 420	-	47 200	-	1 535 620	-	1 085 620	450 000	-	-	-	-	
	Summe Einnahmen	-	-	-	-	-	-	-	-	-	-	-	-	
	Zuschuss	1 028 420	-	47 200	-	1 535 620	-	1 085 620	450 000	-	-	-	-	
	Überschuss	-	-	-	-	-	-	-	-	-	-	-	-	
7995	Kanalisation Oberkasseler Straße													
	Keine Einnahmen													
	Ausgaben													
700 960 7995/4	Baukosten	837 968	-	137 600	-	1 275 568	-	875 568	300 000	-	-	-	-	
	Summe Ausgaben	837 968	-	137 600	-	1 275 568	-	875 568	300 000	-	-	-	-	
	Summe Einnahmen	-	-	-	-	-	-	-	-	-	-	-	-	
	Zuschuss	837 968	-	137 600	-	1 275 568	-	875 568	300 000	-	-	-	-	
	Überschuss	-	-	-	-	-	-	-	-	-	-	-	-	
7998	Kanalisation Urdenbacher Dorfstraße													
	Keine Einnahmen													
	Ausgaben													
700 960 7998/2	Baukosten	450 000	-	160 000	-	610 000	-	610 000	-	-	-	-	-	
	Summe Ausgaben	450 000	-	160 000	-	610 000	-	610 000	-	-	-	-	-	
	Summe Einnahmen	-	-	-	-	-	-	-	-	-	-	-	-	
	Zuschuss	450 000	-	160 000	-	610 000	-	610 000	-	-	-	-	-	
	Überschuss	-	-	-	-	-	-	-	-	-	-	-	-	

		Ansatz 1995 DM	Verpfl. Erm. 1995 DM	Ansatz 1994 DM	Rechnung 1995 DM	Dynabehörende Einnahmen / Gesamtkosten DM	bereitgest. bis einschl. 1992 DM	Rechnung 1993 und Ansätze 1994 + 1995 DM	noch zu veranschlagen DM	Kassenwirksamkeit der Verpflichtungsermächtigungen 1996 1997 1998 1999 ff - jeweils 1.000 DM -				
700	Stadentwässerung													
700 999	Kanalverlegung Katharinenstraße													
	Keine Einnahmen													
	Ausgaben													
700 990 7999/0	Baukosten	-	-	-	30 179,-	122 000	122 000	30 179,-	30 179,-	-	-	-	-	-
	Summe Ausgaben	-	-	-	30 179,-	122 000	122 000	30 179,-	30 179,-	-	-	-	-	-
	Summe Einnahmen	-	-	-	-	-	-	-	-	-	-	-	-	-
	Zuschuss	-	-	-	-	122 000	122 000	-	30 179,-	-	-	-	-	-
	Überschuss	-	-	-	30 179,-	-	-	30 179,-	-	-	-	-	-	-
8029	Kanalerneuerung Camphausenstraße													
	Keine Einnahmen													
	Ausgaben													
700 990 8029/0	Baukosten	-	-	207 200	-	207 200	-	207 200	-	-	-	-	-	-
	Summe Ausgaben	-	-	207 200	-	207 200	-	207 200	-	-	-	-	-	-
	Summe Einnahmen	-	-	-	-	-	-	-	-	-	-	-	-	-
	Zuschuss	-	-	207 200	-	207 200	-	207 200	-	-	-	-	-	-
	Überschuss	-	-	-	-	-	-	-	-	-	-	-	-	-
8081	Kanalerneuerungen Stadtbezirk 01													
	Keine Einnahmen													
	Ausgaben													
700 940 8081/0	Baukosten Kapuznergasse	320 000	-	-	-	320 000	-	320 000	-	-	-	-	-	-
	Summe Ausgaben	320 000	-	-	-	320 000	-	320 000	-	-	-	-	-	-
	Summe Einnahmen	-	-	-	-	-	-	-	-	-	-	-	-	-
	Zuschuss	320 000	-	-	-	320 000	-	320 000	-	-	-	-	-	-
	Überschuss	-	-	-	-	-	-	-	-	-	-	-	-	-
8082	Kanallösungen im Stadtbezirk 03													
	Keine Einnahmen													
	Ausgaben													
700 940 8082/7	Baukosten Wittener Kamp	554 000	-	480 000	-	1 034 000	-	1 034 000	-	-	-	-	-	-
	Summe Ausgaben	554 000	-	480 000	-	1 034 000	-	1 034 000	-	-	-	-	-	-
	Summe Einnahmen	-	-	-	-	-	-	-	-	-	-	-	-	-
	Zuschuss	554 000	-	480 000	-	1 034 000	-	1 034 000	-	-	-	-	-	-
	Überschuss	-	-	-	-	-	-	-	-	-	-	-	-	-

		Ansatz 1996 DM	Verpl. Erm. 1996 DM	Ansatz 1994 DM	Rechnung 1993 DM	Durchgezogene Einnahmen / Gesamtkosten DM	Bereitgest. bis einschl. 1992 DM	Rechnung 1993 und Ansätze 1994 + 1995 DM	noch zu veranschlagen DM	Kassenwirksamkeit der Verpflichtungsermächtigungen 1996 1997 1998 1999 ff - jeweils 1.000 DM -				Vermerke	
700	Stadtentwässerung														
8111	Klärwerk Süd - Blähschlammbekämpfung														
	Einnahmen														
700 901 8111/7	Zuweisung des Landes	-	-	1 000 000	1 543 107,20	19 134 848	18 589 719	2 545 187	-						
	Summe Einnahmen	-	-	1 000 000	1 543 107,20	19 134 848	18 589 719	2 545 187	-						
	Ausgaben														
700 900 8111/1	Baukosten	-	-	-	1 671 470,00	53 329 199	51 667 729	1 671 470	-						
	Summe Ausgaben	-	-	-	1 671 470,00	53 329 199	51 667 729	1 671 470	-						
	Summe Einnahmen	-	-	1 000 000	1 543 107,20	19 134 848	18 589 719	2 545 187	-						
	Zuschuss	-	-	-	129 302,80	34 204 913	35 078 010	-	-						
	Überschuss	-	-	1 000 000	-	-	-	873 697	-						
8139	Regenklärbecken (mit Pumpstation) Oerschbachstraße														
	Keine Einnahmen														
	Ausgaben														
700 900 8139/5	Baukosten	-	-	-	78 626,80	1 070 001	700 729	78 658	388 130						
	Summe Ausgaben	-	-	-	78 626,80	1 070 001	700 729	78 658	388 130						
	Summe Einnahmen	-	-	-	-	-	-	-	-						
	Zuschuss	-	-	-	-	1 070 001	700 729	-	388 130						
	Überschuss	-	-	-	78 626,80	-	-	78 658	-						
8328	Kanalbau rampe Betriebshof Lierenfeld														
	Keine Einnahmen														
	Ausgaben														
700 900 8328/9	Rückzahlung an die Rhein. Barringerellschaft	-	-	-	88 041,50	780 000	780 000	88 041	88 041						
	Summe Ausgaben	-	-	-	88 041,50	780 000	780 000	88 041	88 041						
	Summe Einnahmen	-	-	-	-	-	-	-	-						
	Zuschuss	-	-	-	-	780 000	780 000	-	88 041						
	Überschuss	-	-	-	88 041,50	-	-	88 041	-						
8442	Kanalisation Hagebüttenweg														
	Keine Einnahmen														
	Ausgaben														
700 900 8442/9	Baukosten	-	-	100 000	-	2 713 500	-	100 000	2 813 500						
	Summe Ausgaben	-	-	100 000	-	2 713 500	-	100 000	2 813 500						
	Summe Einnahmen	-	-	-	-	-	-	-	-						
	Zuschuss	-	-	100 000	-	2 713 500	-	100 000	2 813 500						
	Überschuss	-	-	-	-	-	-	-	-						

		Ansatz 1995 DM	Verpl. Erm. 1995 DM	Ansatz 1994 DM	Rechnung 1993 DM	Objektbezogene Einnahmen / Gesamtkosten DM	bereitgest. bis einschl. 1992 DM	Rechnung 1993 und Ansätze 1994 + 1995 DM	noch zu veranschlagen DM	Kassenwirksamkeit der Verpflichtungsermächtigungen 1996 - 1997 - 1998 - 1999 ff - jeweils 1.000 DM -				
700	Städtentwässerung													
	8481 Kanalisierung projektierte Straße 3604													
	Einnahmen													
700 347 8481/7	Einnahmen aus der Abwicklung von Baumaßnahmen	-	-	-	127 825,9	-	-	127 825	-	-	-	-	-	-
	Summe Einnahmen	-	-	-	127 825,9	-	-	127 825	-	-	-	-	-	-
	Keine Ausgaben													
	Summe Ausgaben	-	-	-	-	-	-	-	-	-	-	-	-	-
	Summe Einnahmen	-	-	-	127 825,9	-	-	127 825	-	-	-	-	-	-
	Zuschuss	-	-	-	-	-	-	-	-	-	-	-	-	-
	Überschuss	-	-	-	127 825,9	-	-	127 825	-	-	-	-	-	-
	8612 Kanalerneuerung Ferdinandsstraße													
	Keine Einnahmen													
	Ausgaben													
700 960 8612/1	Baukosten	600 000	-	148 000	-	748 000	-	748 000	-	-	-	-	-	-
	Summe Ausgaben	600 000	-	148 000	-	748 000	-	748 000	-	-	-	-	-	-
	Summe Einnahmen	-	-	-	-	-	-	-	-	-	-	-	-	-
	Zuschuss	600 000	-	148 000	-	748 000	-	748 000	-	-	-	-	-	-
	Überschuss	-	-	-	-	-	-	-	-	-	-	-	-	-
	8638 Kanal, Herrn.-Dornscheid-Str./St. Franziskusstr.													
	Keine Einnahmen													
	Ausgaben													
700 960 8638/5	Erstattung an Amt 23	105 782	-	890 328	-	996 090	-	996 090	-	-	-	-	-	-
	Summe Ausgaben	105 782	-	890 328	-	996 090	-	996 090	-	-	-	-	-	-
	Summe Einnahmen	-	-	-	-	-	-	-	-	-	-	-	-	-
	Zuschuss	105 782	-	890 328	-	996 090	-	996 090	-	-	-	-	-	-
	Überschuss	-	-	-	-	-	-	-	-	-	-	-	-	-
	8693 Kanalerneuerung Heiligenhauser Straße													
	Keine Einnahmen													
	Ausgaben													
700 960 8693/8	Baukosten	1 500 000	-	236 800	-	1 736 800	-	1 736 800	-	-	-	-	-	-
	Summe Ausgaben	1 500 000	-	236 800	-	1 736 800	-	1 736 800	-	-	-	-	-	-
	Summe Einnahmen	-	-	-	-	-	-	-	-	-	-	-	-	-
	Zuschuss	1 500 000	-	236 800	-	1 736 800	-	1 736 800	-	-	-	-	-	-
	Überschuss	-	-	-	-	-	-	-	-	-	-	-	-	-

		Ansatz 1995 DM	Verpfl. Erm. 1995 DM	Ansatz 1994 DM	Rechnung 1993 DM	Überschlägige Einnahmen / Gesamtkosten DM	bereitgest. bis einschl. 1993 DM	Rechnung 1993 und Ansätze 1994 + 1995 DM	noch zu veranschlagen DM	Kontinuität der Verpflichtungsmöglichkeiten 1996 1997 1998 1999 ff - jeweils 1 000 DM -				Vermerke	
700	Stadtenwässerung														
8704	Mischwassersammler Alte Landstraße 2 BA														
	Keine Einnahmen														
	Ausgaben														
700 961 8704/1	Baukosten 2. BA	-	-	-	2 800 000,00	2 843 000	4 043 000	2 800 000	-	-	-	-	-	-	-
	Summe Ausgaben	-	-	-	2 800 000,00	2 843 000	4 043 000	2 800 000	-	-	-	-	-	-	-
	Summe Einnahmen	-	-	-	-	-	-	-	-	-	-	-	-	-	-
	Zuschuss	-	-	-	2 800 000,00	2 843 000	4 043 000	2 800 000	-	-	-	-	-	-	-
	Überschuss	-	-	-	-	-	-	-	-	-	-	-	-	-	-
8709	Wertverbesserung und Umbau an Gebäuden														
	Keine Einnahmen														
	Ausgaben														
700 960 8709/4	Baukosten	20 000	-	25 000	1 317,38	-	601 552	48 317	-	-	-	-	-	-	Verfügungsberech. Amt 05
	Summe Ausgaben	20 000	-	25 000	1 317,38	-	601 552	48 317	-	-	-	-	-	-	-
	Summe Einnahmen	-	-	-	-	-	-	-	-	-	-	-	-	-	-
	Zuschuss	20 000	-	25 000	1 317,38	-	601 552	48 317	-	-	-	-	-	-	-
	Überschuss	-	-	-	-	-	-	-	-	-	-	-	-	-	-
8714	Kanalisation Karlsruher Straße														
	Keine Einnahmen														
	Ausgaben														
700 960 8714/4	Baukosten	-	-	300 000	80 000,00	2 283 408	80 001	320 000	2 283 408	-	-	-	-	-	-
	Summe Ausgaben	-	-	300 000	80 000,00	2 283 408	80 001	320 000	2 283 408	-	-	-	-	-	-
	Summe Einnahmen	-	-	-	-	-	-	-	-	-	-	-	-	-	-
	Zuschuss	-	-	300 000	80 000,00	2 283 408	80 001	320 000	2 283 408	-	-	-	-	-	-
	Überschuss	-	-	-	-	-	-	-	-	-	-	-	-	-	-
8723	Kanalisation Brassertweg														
	Keine Einnahmen														
	Ausgaben														
700 960 8723/3	Baukosten	900 000	-	1 700 000	2 000 000,00	4 763 000	163 000	4 800 000	-	-	-	-	-	-	-
	Summe Ausgaben	900 000	-	1 700 000	2 000 000,00	4 763 000	163 000	4 800 000	-	-	-	-	-	-	-
	Summe Einnahmen	-	-	-	-	-	-	-	-	-	-	-	-	-	-
	Zuschuss	900 000	-	1 700 000	2 000 000,00	4 763 000	163 000	4 800 000	-	-	-	-	-	-	-
	Überschuss	-	-	-	-	-	-	-	-	-	-	-	-	-	-

		Ansatz 1986	Verpfl. Erm. 1986	Ansatz 1994	Rechnung 1993	Zusatzbezogene Einnahmen / Gesamtkosten DM	bereitgest. bis einschl. 1992 DM	Rechnung 1993 Land Ansätze 1994 + 1996 DM	noch zu veranschlagen DM	Kassenwirksamkeit der Verpflichtungsermächtigungen 1995 1997 1998 1999 ff - jeweils 1 000 DM -	Vermerke
700	Stadtentwässerung										
8726	Indirekte Instandmaßnahmen										
	Keine Einnahmen										
	Ausgaben										
700 960 8726/4	Baukosten	50 000	-	50 000	-	-	190 836	100 000	-	-	-
	Summe Ausgaben	50 000	-	50 000	-	-	190 836	100 000	-	-	-
	Summe Einnahmen	-	-	-	-	-	-	-	-	-	-
	Zuschuss	50 000	-	50 000	-	-	190 836	100 000	-	-	-
	Überschuss	-	-	-	-	-	-	-	-	-	-
8727	Kanalerneuerung Drakeplatz										
	Keine Einnahmen										
	Ausgaben										
700 960 8727/6	Baukosten	-	-	-	285 000,0	1 383 938	1 048 938	285 000	50 000	-	-
	Summe Ausgaben	-	-	-	285 000,0	1 383 938	1 048 938	285 000	50 000	-	-
	Summe Einnahmen	-	-	-	-	-	-	-	-	-	-
	Zuschuss	-	-	-	285 000,0	1 383 938	1 048 938	285 000	50 000	-	-
	Überschuss	-	-	-	-	-	-	-	-	-	-
8729	Kanalerneuerung Drakestraße/Barbarossaplatz										
	Keine Einnahmen										
	Ausgaben										
700 960 8729/2	Baukosten	-	-	400 000	118 417,0	1 747 418	1 231 001	516 417	-	-	-
	Summe Ausgaben	-	-	400 000	118 417,0	1 747 418	1 231 001	516 417	-	-	-
	Summe Einnahmen	-	-	-	-	-	-	-	-	-	-
	Zuschuss	-	-	400 000	118 417,0	1 747 418	1 231 001	516 417	-	-	-
	Überschuss	-	-	-	-	-	-	-	-	-	-
8735	RRB Hubbelrath (Dorf) u. Zuleitungskanal										
	Einnahmen										
700 961 8735/5	Zuweisung des Landes	-	-	175 000	753 982,0	2 569 092	1 831 000	928 092	-	-	-
	Summe Einnahmen	-	-	175 000	753 982,0	2 569 092	1 831 000	928 092	-	-	-
	Ausgaben										
700 960 8735/7	Baukosten	-	-	-	3 759 786,7	13 250 000	8 485 203	3 759 796	25 001	-	-
	Summe Ausgaben	-	-	-	3 759 786,7	13 250 000	8 485 203	3 759 796	25 001	-	-
	Summe Einnahmen	-	-	175 000	753 982,0	2 569 092	1 831 000	928 092	-	-	-
	Zuschuss	-	-	-	3 006 747,7	10 680 908	7 654 203	2 831 704	25 001	-	-
	Überschuss	-	-	175 000	-	-	-	-	-	-	-

	Ansatz 1995 DM	Verpl. Einr. 1995 DM	Ansatz 1994 DM	Rechnung 1993 DM	übertragene Einnahmen / Gesamtkosten DM	bereitgest. bis einschl. 1992 DM	Rechnung 1993 und Ansätze 1994 + 1995 DM		noch zu veranschlagen DM	Kasseneffektivität der Verpflichtungsermächtigungen 1996 1997 1998 1999 ff - jeweils 1.000 DM -				Vermerke	
							1994	1995		1996	1997	1998	1999 ff		
700 Stadentwässerung															
8737 Kanalerneuerung Glücksburger Straße															
Keine Einnahmen															
Ausgaben															
700 960 8737/3 Baukosten	-	-	-	64 428,3	1 042 001	842 001	64 428	264 428	-	-	-	-	-	-	
Summe Ausgaben	-	-	-	64 428,3	1 042 001	842 001	64 428	264 428	-	-	-	-	-	-	
Summe Einnahmen	-	-	-	-	-	-	-	-	-	-	-	-	-	-	
Zuschuss	-	-	-	-	-	-	-	-	-	-	-	-	-	-	
Überschuss	-	-	-	64 428,3	-	-	64 428	-	-	-	-	-	-	-	
8738 Sammler Grüninger Straße															
Keine Einnahmen															
Ausgaben															
700 960 8738/0 Baukosten	-	-	-	77 388,8	4 428 001	4 488 700	77 388	281 913	-	-	-	-	-	-	
Summe Ausgaben	-	-	-	77 388,8	4 428 001	4 488 700	77 388	281 913	-	-	-	-	-	-	
Summe Einnahmen	-	-	-	-	-	-	-	-	-	-	-	-	-	-	
Zuschuss	-	-	-	-	-	-	-	-	-	-	-	-	-	-	
Überschuss	-	-	-	77 388,8	-	-	77 388	-	-	-	-	-	-	-	
8744 Kanalisierung Mühlenbreich															
Keine Einnahmen															
Ausgaben															
700 960 8744/6 Baukosten	20 000	-	-	1 157 038,8	2 794 038	1 817 000	1 177 038	-	-	-	-	-	-	-	
Summe Ausgaben	20 000	-	-	1 157 038,8	2 794 038	1 817 000	1 177 038	-	-	-	-	-	-	-	
Summe Einnahmen	-	-	-	-	-	-	-	-	-	-	-	-	-	-	
Zuschuss	20 000	-	-	1 157 038,8	-	-	-	-	-	-	-	-	-	-	
Überschuss	-	-	-	-	-	-	-	-	-	-	-	-	-	-	
8745 Kanalisierung Urdenbacher Dorfstraße/Bücherstraße															
Keine Einnahmen															
Ausgaben															
700 960 8745/4 Baukosten	-	-	-	1 333 000,0	3 483 001	2 180 001	1 333 000	-	-	-	-	-	-	-	
Summe Ausgaben	-	-	-	1 333 000,0	3 483 001	2 180 001	1 333 000	-	-	-	-	-	-	-	
Summe Einnahmen	-	-	-	-	-	-	-	-	-	-	-	-	-	-	
Zuschuss	-	-	-	-	-	-	-	-	-	-	-	-	-	-	
Überschuss	-	-	-	1 333 000,0	-	-	1 333 000	-	-	-	-	-	-	-	

	Ansatz 1995 DM	Verpl. Erm. 1995 DM	Ansatz 1994 DM	Rechnung 1994 DM
700	Stadentwässerung			
8747	Kanalerneuerung Hasselstraße			
	Keine Einnahmen			
	Ausgaben			
700 960 8747/0	Baukosten	-	-	278 380,00
	Summe Ausgaben	-	-	278 380,00
	Summe Einnahmen	-	-	-
	Zuschuss	-	-	278 380,00
	Überschuss	-	-	-
8751	Kanalisation Nöggerathweg			
	Keine Einnahmen			
	Ausgaben			
700 960 8751/0	Baukosten	860 000	128 000	-
	Summe Ausgaben	860 000	128 000	-
	Summe Einnahmen	-	-	-
	Zuschuss	860 000	128 000	-
	Überschuss	-	-	-
8753	Kanalisation Widenbruchstraße			
	Keine Einnahmen			
	Ausgaben			
700 960 8753/0	Baukosten	806 000	1 500 000	1 500 000,00
	Summe Ausgaben	806 000	1 500 000	1 500 000,00
	Summe Einnahmen	-	-	-
	Zuschuss	806 000	1 500 000	1 500 000,00
	Überschuss	-	-	-
8755	Beschaffung von Fahrzeugen			
	Keine Einnahmen			
	Ausgaben			
700 936 8755/3	Erwerb von beweglichen Sachen des Anlagevermögens	567 000	-	-
	Summe Ausgaben	567 000	-	-
	Summe Einnahmen	-	-	-
	Zuschuss	567 000	-	-
	Überschuss	-	-	-

Oberbezogene Einnahmen / Gesamtkosten DM	bereitgest. bis sinschl. 1992 DM	Rechnung 1993 und Ansätze 1994 + 1995 DM	noch zu veranschlagen DM	Kassawirksamkeit der Verpflichtungsermächtigungen 1996 1997 1998 1999 ff.				Vermerke
				1996	1997	1998	1999 ff.	
2 325 158	1 859 358	278 280	189 520	-	-	-	-	
2 325 158	1 859 358	278 280	189 520	-	-	-	-	
2 325 158	1 859 358	278 280	189 520	-	-	-	-	
678 000	-	678 000	-	-	-	-	-	
678 000	-	678 000	-	-	-	-	-	
678 000	-	678 000	-	-	-	-	-	
4 045 828	240 828	3 805 000	-	-	-	-	-	
4 045 828	240 828	3 805 000	-	-	-	-	-	
4 045 828	240 828	3 805 000	-	-	-	-	-	
-	5 942 723	567 000	-	-	-	-	-	
-	5 942 723	567 000	-	-	-	-	-	
-	5 942 723	567 000	-	-	-	-	-	

700

Stadentwässerung

8795

Kanalisation Am Falhammer/Auf der Lauward

Keine Einnahmen

Ausgaben

700 961 8795/9

Baukosten 2. BA

Summe Ausgaben

Summe Einnahmen

Zuschuss

Überschuss

Ansatz 1993 DM	Verpfl. Erm. 1993 DM	Ansatz 1994 DM	Rechnung 1993 DM
-	-	-	960 000,00
-	-	-	960 000,00
-	-	-	-
-	-	-	960 000,00

8805

Kanalerneuerung Alt-Heardt

Keine Einnahmen

Ausgaben

700 960 8805/1

Baukosten

Summe Ausgaben

Summe Einnahmen

Zuschuss

Überschuss

Ansatz 1993 DM	Verpfl. Erm. 1993 DM	Ansatz 1994 DM	Rechnung 1993 DM
-	-	-	533 000,00
-	-	-	533 000,00
-	-	-	-
-	-	-	533 000,00

8806

Kanalverfüllung Hamburger Straße

Keine Einnahmen

Ausgaben

700 960 8806/0

Baukosten

Summe Ausgaben

Summe Einnahmen

Zuschuss

Überschuss

Ansatz 1993 DM	Verpfl. Erm. 1993 DM	Ansatz 1994 DM	Rechnung 1993 DM
-	-	-	25 739,80
-	-	-	25 739,80
-	-	-	-
-	-	-	25 739,80

8857

Sammler Merowingerstraße

Keine Einnahmen

Ausgaben

700 960 8857/4

Baukosten

Summe Ausgaben

Summe Einnahmen

Zuschuss

Überschuss

Ansatz 1993 DM	Verpfl. Erm. 1993 DM	Ansatz 1994 DM	Rechnung 1993 DM
-	-	-	2 381 791,80
-	-	-	2 381 791,80
-	-	-	-
-	-	-	2 381 791,80

Objektbezogene Einnahmen / Gesamtkosten DM	bereitgest. bis wirtsch. 1992 DM	Rechnung 1993 und Ansätze 1994 + 1995 DM		noch zu veranschlagen DM	Kasseneffektivität der Verpflichtungsvermächigungen 1996 1997 1998 1999 ff - jeweils 1 000 DM -				Vermerke
		1994	1995		1996	1997	1998	1999 ff	

23 749 447	21 549 447	960 000	3 150 000	-	-	-	-	
23 749 447	21 549 447	960 000	3 150 000	-	-	-	-	
23 749 447	21 549 447	-	3 150 000	-	-	-	-	
-	-	960 000	-	-	-	-	-	

533 000	-	533 000	135 000	-	-	-	-	
533 000	-	533 000	135 000	-	-	-	-	
533 000	-	533 000	135 000	-	-	-	-	
-	-	-	-	-	-	-	-	

115 000	115 000	25 739	25 739	-	-	-	-	
115 000	115 000	25 739	25 739	-	-	-	-	
115 000	115 000	-	25 739	-	-	-	-	
-	-	25 739	-	-	-	-	-	

12 031 947	8 951 947	2 381 791	1 298 209	-	-	-	-	
12 031 947	8 951 947	2 381 791	1 298 209	-	-	-	-	
12 031 947	8 951 947	2 381 791	1 298 209	-	-	-	-	
-	-	-	-	-	-	-	-	



		Ansatz 1995 DM	Verpl. Erm. 1995 DM	Ansatz 1994 DM	Rechnung 1993 DM	Objektbezogene Einnahmen / Gesamtkosten DM	bereitgest. bis eintr. 1993 DM	Rechnung 1993 und Ansätze 1994 + 1995 DM	noch zu veranschlagen DM	Kassenwirksamkeit der Verpflichtungsmöglichkeiten 1995 1997 1998 1999 ff - jeweils 1 000 DM -				Vermerke	
700	Stadtentwässerung														
	8882 Kanalerneuerung Gänsestraße														
	Keine Einnahmen														
	Ausgaben														
100 960 8882/5	Baukosten	103 500	972 000	-	-	1 133 500	-	103 500	1 030 000	972	-	-	-		
	Summe Ausgaben	103 500	972 000	-	-	1 133 500	-	103 500	1 030 000	972	-	-	-		
	Summe Einnahmen	-	-	-	-	-	-	-	-	-	-	-	-		
	Zuschuss	103 500	-	-	-	1 133 500	-	103 500	1 030 000	-	-	-	-		
	Überschuss	-	-	-	-	-	-	-	-	-	-	-	-		
	8884 Kanalerneuerung Bonner Straße														
	Keine Einnahmen														
	Ausgaben														
700 960 8884/1	Baukosten	103 500	386 992	-	-	812 500	-	103 500	500 000	386	-	-	-		
	Summe Ausgaben	103 500	386 992	-	-	812 500	-	103 500	500 000	386	-	-	-		
	Summe Einnahmen	-	-	-	-	-	-	-	-	-	-	-	-		
	Zuschuss	103 500	-	-	-	812 500	-	103 500	500 000	-	-	-	-		
	Überschuss	-	-	-	-	-	-	-	-	-	-	-	-		
	8885 Kanalisierung Weg nach den Hingbenden														
	Keine Einnahmen														
	Ausgaben														
700 960 8885/0	Baukosten	103 500	645 500	-	-	844 500	-	103 500	741 000	645	-	-	-		
	Summe Ausgaben	103 500	645 500	-	-	844 500	-	103 500	741 000	645	-	-	-		
	Summe Einnahmen	-	-	-	-	-	-	-	-	-	-	-	-		
	Zuschuss	103 500	-	-	-	844 500	-	103 500	741 000	-	-	-	-		
	Überschuss	-	-	-	-	-	-	-	-	-	-	-	-		
	8889 Kanalerneuerung Urdenbacher Dorfstraße/Hochstraße														
	Keine Einnahmen														
	Ausgaben														
700 960 8889/2	Baukosten	103 500	759 000	-	-	1 018 500	-	103 500	913 000	759	-	-	-		
	Summe Ausgaben	103 500	759 000	-	-	1 018 500	-	103 500	913 000	759	-	-	-		
	Summe Einnahmen	-	-	-	-	-	-	-	-	-	-	-	-		
	Zuschuss	103 500	-	-	-	1 018 500	-	103 500	913 000	-	-	-	-		
	Überschuss	-	-	-	-	-	-	-	-	-	-	-	-		

		Ansatz 1995 DM	Verpfl. Erm. 1995 DM	Ansatz 1994 DM	Rechnung 1994 DM	Qualifizierte Einnahmen / Gesamtkosten DM	bereitgest. bis einschl. 1992 DM	Rechnung 1993 und Ansätze 1994 + 1995 DM	noch zu veranschlagen DM	Kassenwirksamkeit der Verpflichtungsermächtigungen 1996 1997 1998 1999 ff - jeweils 1 000 DM -				
700	Stadentwässerung													
	8952 Wärmeversorgung Klärwerk Süd													
	Keine Einnahmen													
	Ausgaben													
700 900 8952/0	Baukosten	2 500 000	-	2 000 000	-	4 500 000	-	4 500 000	-	-	-	-	-	-
	Summe Ausgaben	2 500 000	-	2 000 000	-	4 500 000	-	4 500 000	-	-	-	-	-	-
	Summe Einnahmen	-	-	-	-	-	-	-	-	-	-	-	-	-
	Zuschuss	2 500 000	-	2 000 000	-	4 500 000	-	4 500 000	-	-	-	-	-	-
	Überschuss	-	-	-	-	-	-	-	-	-	-	-	-	-
	9041 Elektro- u. Leittechn. Ausrüstung HS-Mitte													
	Keine Einnahmen													
	Ausgaben													
700 900 9041/0	Baukosten	799 592	-	180 000	-	3 600 563	-	959 502	2 640 771	-	-	-	-	-
	Summe Ausgaben	799 592	-	180 000	-	3 600 563	-	959 502	2 640 771	-	-	-	-	-
	Summe Einnahmen	-	-	-	-	-	-	-	-	-	-	-	-	-
	Zuschuss	799 592	-	180 000	-	3 600 563	-	959 502	2 640 771	-	-	-	-	-
	Überschuss	-	-	-	-	-	-	-	-	-	-	-	-	-
	9049 Kanalarneuerung Koblenzer Straße													
	Keine Einnahmen													
	Ausgaben													
700 900 9049/0	Baukosten	517 500	841 000	-	-	1 103 500	-	517 500	586 000	841	-	-	-	-
	Summe Ausgaben	517 500	841 000	-	-	1 103 500	-	517 500	586 000	841	-	-	-	-
	Summe Einnahmen	-	-	-	-	-	-	-	-	-	-	-	-	-
	Zuschuss	517 500	-	-	-	1 103 500	-	517 500	586 000	-	-	-	-	-
	Überschuss	-	-	-	-	-	-	-	-	-	-	-	-	-
	9059 Zinsen für im Bau befindliche Anlagen													
	Keine Einnahmen													
	Ausgaben													
700 940 9059/0	"Bauzinsen"	-	-	22 258 000	-	-	-	22 258 000	-	-	-	-	-	-
	Summe Ausgaben	-	-	22 258 000	-	-	-	22 258 000	-	-	-	-	-	-
	Summe Einnahmen	-	-	-	-	-	-	-	-	-	-	-	-	-
	Zuschuss	-	-	22 258 000	-	-	-	-	-	-	-	-	-	-
	Überschuss	-	-	-	-	-	-	-	-	-	-	-	-	-

		Ansatz 1993 DM	Verpf. Erm. 1993 DM	Ansatz 1994 DM	Rechnung 1993 DM	Opferbezogene Einnahmen / Gesamtkosten DM	bereitgest. Stk eintr./Stk. 1993 DM	Rechnung 1993 und Ansätze 1994 + 1995 DM	noch zu veranschlagen DM	Kassenwirksamkeit der Verpflichtungsmachtigungen 1996 - 1997 - 1998 - 1999 ff - jeweils 1 000 DM -				
700	Stadtentwässerung													
9001	Klärschlamm-Aannahmestation KW Süd													
	Keine Einnahmen													
	Ausgaben													
700 960 9001/7	Baukosten	500 000	-	480 000	-	980 000	-	980 000	-	-	-	-	-	-
	Summe Ausgaben	500 000	-	480 000	-	980 000	-	980 000	-	-	-	-	-	-
	Summe Einnahmen	-	-	-	-	-	-	-	-	-	-	-	-	-
	Zuschuss	500 000	-	480 000	-	980 000	-	980 000	-	-	-	-	-	-
	Überschuss	-	-	-	-	-	-	-	-	-	-	-	-	-
9001	Kanalerneuerung Metzger Straße													
	Keine Einnahmen													
	Ausgaben													
700 960 9001/1	Baukosten	189 000	-	-	-	189 000	-	189 000	-	-	-	-	-	-
	Summe Ausgaben	189 000	-	-	-	189 000	-	189 000	-	-	-	-	-	-
	Summe Einnahmen	-	-	-	-	-	-	-	-	-	-	-	-	-
	Zuschuss	189 000	-	-	-	189 000	-	189 000	-	-	-	-	-	-
	Überschuss	-	-	-	-	-	-	-	-	-	-	-	-	-
9004	Wiederherstellung Gewässerprofil Scheidgraben													
	Keine Einnahmen													
	Ausgaben													
700 960 9004/3	Baukosten	-	-	-	32 123	-	-	32 123	-	-	-	-	-	-
	Summe Ausgaben	-	-	-	32 123	-	-	32 123	-	-	-	-	-	-
	Summe Einnahmen	-	-	-	-	-	-	-	-	-	-	-	-	-
	Zuschuss	-	-	-	32 123	-	-	32 123	-	-	-	-	-	-
	Überschuss	-	-	-	-	-	-	-	-	-	-	-	-	-
3100	Kanalisation in der Buhlack													
	Keine Einnahmen													
	Ausgaben													
700 960 3100/1	Baukosten	-	-	-	343 858	382 001	58 001	343 858	19 868	-	-	-	-	-
	Summe Ausgaben	-	-	-	343 858	382 001	58 001	343 858	19 868	-	-	-	-	-
	Summe Einnahmen	-	-	-	-	-	-	-	-	-	-	-	-	-
	Zuschuss	-	-	-	343 858	382 001	58 001	343 858	19 868	-	-	-	-	-
	Überschuss	-	-	-	-	-	-	-	-	-	-	-	-	-

		Ansatz 1995 DM	Verpfl. Einr. 1995 DM	Ansatz 1994 DM	Rechnung 1993 DM	Zusatzbezogene Einnahmen / Gesamtkosten DM	berätigt bis einschl. 1992 DM	Rechnung 1993 und Ansätze 1994 + 1995 DM	nach zu veranschlagen DM	Kassenwirksamkeit der Verpflichtungsmöglichkeiten 1996 1997 1998 1999 ff - jeweils 1.000 DM -				Vermerke		
700	Stadtentwässerung															
9104	Kanalisation Am Bärenkamp															
	Keine Einnahmen															
	Ausgaben															
700 960 9104/1	Baukosten	-	-	325 000	800 000,00	1 425 000	200 000	1 225 000	-	-	-	-	-	-	-	-
	Summe Ausgaben	-	-	325 000	800 000,00	1 425 000	200 000	1 225 000	-	-	-	-	-	-	-	-
	Summe Einnahmen	-	-	-	-	-	-	-	-	-	-	-	-	-	-	-
	Zuschuss	-	-	325 000	800 000,00	1 425 000	200 000	1 225 000	-	-	-	-	-	-	-	-
	Überschuss	-	-	-	-	-	-	-	-	-	-	-	-	-	-	-
9105	Kanalisation Am Krummen Weg															
	Keine Einnahmen															
	Ausgaben															
700 960 9105/2	Baukosten	-	-	-	324 411,20	1 377 352	1 344 000	324 411	357 763	-	-	-	-	-	-	-
	Summe Ausgaben	-	-	-	324 411,20	1 377 352	1 344 000	324 411	357 763	-	-	-	-	-	-	-
	Summe Einnahmen	-	-	-	-	-	-	-	-	-	-	-	-	-	-	-
	Zuschuss	-	-	-	-	1 377 352	1 344 000	-	357 763	-	-	-	-	-	-	-
	Überschuss	-	-	-	324 411,20	-	-	324 411	-	-	-	-	-	-	-	-
9106	Regenwasserkanal u. RW-Behandlungsanl. Parzevalstr.															
	Keine Einnahmen															
	Ausgaben															
700 960 9106/7	Rückersatzung RKB	-	-	-	643 202,00	817 002	73 798	643 202	100 001	-	-	-	-	-	-	-
	Summe Ausgaben	-	-	-	643 202,00	817 002	73 798	643 202	100 001	-	-	-	-	-	-	-
	Summe Einnahmen	-	-	-	-	-	-	-	-	-	-	-	-	-	-	-
	Zuschuss	-	-	-	643 202,00	817 002	73 798	643 202	100 001	-	-	-	-	-	-	-
	Überschuss	-	-	-	-	-	-	-	-	-	-	-	-	-	-	-
9112	Kanalerneuerung Leostraße/San-Remo-Straße															
	Keine Einnahmen															
	Ausgaben															
700 960 9112/3	Baukosten	-	-	-	170 047,00	1 788 360	1 258 360	170 047	358 953	-	-	-	-	-	-	-
	Summe Ausgaben	-	-	-	170 047,00	1 788 360	1 258 360	170 047	358 953	-	-	-	-	-	-	-
	Summe Einnahmen	-	-	-	-	-	-	-	-	-	-	-	-	-	-	-
	Zuschuss	-	-	-	170 047,00	1 788 360	1 258 360	170 047	358 953	-	-	-	-	-	-	-
	Überschuss	-	-	-	-	-	-	-	-	-	-	-	-	-	-	-

	Ansatz 1986 DM	Verpf. Erw. 1986 DM	Ansatz 1984 DM	Rechnung 1983 DM	Oyberbezogene Einnahmen / Gesamtkosten DM	bereitgest. bis einschl. 1982 DM	Rechnung 1983 und Ansätze 1984 + 1985 DM	noch zu veranschlagen DM	Kassenwirksamkeit der Verpflichtungsermächtigungen 1986 1987 1988 1989 ff. - jeweils 1 000 DM -				Vermerke		
									1986	1987	1988	1989 ff.			
700	Stadentwässerung														
9114	Kanalisation Am Trippelsberg														
	Keine Einnahmen														
	Ausgaben														
700 961 9114/6	Baukosten 2. BA	-	-	67 000	1 183 912,2	1 330 031	100 000	1 230 031	-	-	-	-	-	-	
	Summe Ausgaben	-	-	67 000	1 183 912,2	1 330 031	100 000	1 230 031	-	-	-	-	-	-	
	Summe Einnahmen	-	-	-	-	-	-	-	-	-	-	-	-	-	
	Zuschuss	-	-	67 000	1 183 912,2	1 330 031	100 000	1 230 031	-	-	-	-	-	-	
	Überschuss	-	-	-	-	-	-	-	-	-	-	-	-	-	
9117	Kanalisation Am Mickeler Busch														
	Keine Einnahmen														
	Ausgaben														
700 960 9117/6	Baukosten	-	-	-	4 677,9	692 000	692 000	4 677,9	4 677,9	-	-	-	-	-	
	Summe Ausgaben	-	-	-	4 677,9	692 000	692 000	4 677,9	4 677,9	-	-	-	-	-	
	Summe Einnahmen	-	-	-	-	-	-	-	-	-	-	-	-	-	
	Zuschuss	-	-	-	-	692 000	692 000	4 677,9	4 677,9	-	-	-	-	-	
	Überschuss	-	-	-	4 677,9	-	-	4 677,9	-	-	-	-	-	-	
9118	Kanalenerneuerung Bockhackstraße 1. BA														
	Keine Einnahmen														
	Ausgaben														
700 961 9118/6	Baukosten 2. BA	816 000	-	320 000	-	1 136 000	-	1 136 000	-	-	-	-	-	-	
	Summe Ausgaben	816 000	-	320 000	-	1 136 000	-	1 136 000	-	-	-	-	-	-	
	Summe Einnahmen	-	-	-	-	-	-	-	-	-	-	-	-	-	
	Zuschuss	816 000	-	320 000	-	1 136 000	-	1 136 000	-	-	-	-	-	-	
	Überschuss	-	-	-	-	-	-	-	-	-	-	-	-	-	
9125	Kanalisation Friedrich-von-Spee-Straße														
	Keine Einnahmen														
	Ausgaben														
700 960 9125/7	Baukosten	-	-	400 000	59 000,2	459 001	1	459 000	-	-	-	-	-	-	
	Summe Ausgaben	-	-	400 000	59 000,2	459 001	1	459 000	-	-	-	-	-	-	
	Summe Einnahmen	-	-	-	-	-	-	-	-	-	-	-	-	-	
	Zuschuss	-	-	400 000	59 000,2	459 001	1	459 000	-	-	-	-	-	-	
	Überschuss	-	-	-	-	-	-	-	-	-	-	-	-	-	

		Ansatz 1996 DM	Verpl. Erm. 1996 DM	Ansatz 1994 DM	Rechnung 1993 DM	Gleichzeitige Einnahmen / Gesamtkosten DM	Bereitgest. bis einschl. 1992 DM	Rechnung 1993 und Anträge 1994 - 1995 DM	nach zu veranschlagen DM	Kassenwirksamkeit der Verpflichtungsermächtigungen 1996 1997 1998 1999 ff. - jeweils 1 000 DM -				Vermerke
700	Stadentwässerung													
9126	Kanalneuerung Hinter den Höfen													
	Keine Einnahmen													
	Ausgaben													
700 960 9126/3	Baukosten	-	-	-	179 200,00	1 000 000	790 923	179 200	30 800	-	-	-	-	
	Summe Ausgaben	-	-	-	179 200,00	1 000 000	790 923	179 200	30 800	-	-	-	-	
	Summe Einnahmen	-	-	-	-	-	-	-	-	-	-	-	-	
	Zuschuss	-	-	-	179 200,00	1 000 000	790 923	179 200	30 800	-	-	-	-	
	Überschuss	-	-	-	-	-	-	-	-	-	-	-	-	
9129	Kanalnetzsteuerung													
	Keine Einnahmen													
	Ausgaben													
700 960 9129/3	Baukosten	245 000	-	230 000	382 000,00	-	-	837 000	-	-	-	-	-	
	Summe Ausgaben	245 000	-	230 000	382 000,00	-	-	837 000	-	-	-	-	-	
	Summe Einnahmen	-	-	-	-	-	-	-	-	-	-	-	-	
	Zuschuss	245 000	-	230 000	382 000,00	-	-	837 000	-	-	-	-	-	
	Überschuss	-	-	-	-	-	-	-	-	-	-	-	-	
9135	Kanalisation Kartäuserstraße													
	Keine Einnahmen													
	Ausgaben													
700 960 9135/3	Baukosten	-	-	-	157 311,00	278 001	1	157 311	120 689	-	-	-	-	
	Summe Ausgaben	-	-	-	157 311,00	278 001	1	157 311	120 689	-	-	-	-	
	Summe Einnahmen	-	-	-	-	-	-	-	-	-	-	-	-	
	Zuschuss	-	-	-	157 311,00	278 001	1	157 311	120 689	-	-	-	-	
	Überschuss	-	-	-	-	-	-	-	-	-	-	-	-	
9134	Pumpstation Brassertweg													
	Keine Einnahmen													
	Ausgaben													
700 960 9134/3	Baukosten	-	-	-	640 000,00	3 000 001	1 280 001	640 000	100 000	-	-	-	-	
	Summe Ausgaben	-	-	-	640 000,00	3 000 001	1 280 001	640 000	100 000	-	-	-	-	
	Summe Einnahmen	-	-	-	-	-	-	-	-	-	-	-	-	
	Zuschuss	-	-	-	640 000,00	3 000 001	1 280 001	640 000	100 000	-	-	-	-	
	Überschuss	-	-	-	-	-	-	-	-	-	-	-	-	

		Ansatz 1985 DM	Verf. Erm 1985 DM	Ansatz 1984 DM	Rechnung 1983 DM	Zusatzbezogene Einnahmen / Gesamtkosten DM	berichtigt bis einschl. 1992 DM	Rechnung 1983 und Ansätze 1984 - 1995 DM	noch zu veranschlagen DM	Kontinuitätswirkung der Verpflichtungsmachtungen 1996 1997 1998 1999 ff - jeweils 1 000 DM -				Vermerke
700	Stadtentwässerung													
9144	Regenrückhalte- u. Regenklärbeckenanlage Lohausen													
	Keine Einnahmen													
	Ausgaben													
700 960 9144/3	Baukosten	-	-	300 000	187 898,0	44 790 000	44 202 101	587 898	-	-	-	-	-	-
	Summe Ausgaben	-	-	300 000	187 898,0	44 790 000	44 202 101	587 898	-	-	-	-	-	-
	Summe Einnahmen	-	-	-	-	-	-	-	-	-	-	-	-	-
	Zuschuss	-	-	300 000	187 898,0	44 790 000	44 202 101	587 898	-	-	-	-	-	-
	Überschuss	-	-	-	-	-	-	-	-	-	-	-	-	-
9146	Klärwerk Düsseldorf Nord													
	Keine Einnahmen													
	Ausgaben													
700 950 9146/6	1. + 3. Erweiterungsstufe Ergänzungsprojekt	-	-	30 000	50 000,0	100 037 848	99 997 848	70 000	-	-	-	-	-	-
700 991 9146/0	2. Ergänzungsprojekt	-	-	-	1 000 074,0	13 813 300	13 874 000	1 000 074	1 139 236	-	-	-	-	-
700 992 9146/5	Erweiterung Betriebsgebäude	-	-	-	99 898,0	3 890 000	3 730 000	99 896	199 696	-	-	-	-	-
700 353 9146/0	3. Erweiterungsstufe	4 360 443	608 000	10 040 000	253 100,0	102 433 963	253 100	15 253 543	86 907 310	478	130	-	-	-
700 954 9146/4	Schlammwässerungszone mit Kammerfilterpresse (Ersatz)	1 900 000	-	-	-	1 900 000	-	1 900 000	-	-	-	-	-	-
700 955 9146/9		-	-	-	573 989,6	1 690 000	635 000	573 989	435 434	-	-	-	-	-
	Summe Ausgaben	6 260 443	608 000	10 040 000	1 782 943,6	219 025 102	118 519 948	18 703 287	88 701 800	478	130	-	-	-
	Summe Einnahmen	-	-	-	-	-	-	-	-	-	-	-	-	-
	Zuschuss	6 260 443	-	10 040 000	1 782 943,6	219 025 102	118 519 948	18 703 287	88 701 800	-	-	-	-	-
	Überschuss	-	-	-	-	-	-	-	-	-	-	-	-	-
9153	Kanalisation Schießergasse													
	Keine Einnahmen													
	Ausgaben													
700 960 9153/0	Baukosten	-	-	400 000	34 000,0	434 001	-	434 000	-	-	-	-	-	-
	Summe Ausgaben	-	-	400 000	34 000,0	434 001	-	434 000	-	-	-	-	-	-
	Summe Einnahmen	-	-	-	-	-	-	-	-	-	-	-	-	-
	Zuschuss	-	-	400 000	34 000,0	434 001	-	434 000	-	-	-	-	-	-
	Überschuss	-	-	-	-	-	-	-	-	-	-	-	-	-
9154	Kanalisation Steffenstraße													
	Keine Einnahmen													
	Ausgaben													
700 960 9154/0	Baukosten	-	-	1 300 000	-	1 300 001	-	1 300 000	-	-	-	-	-	-
	Summe Ausgaben	-	-	1 300 000	-	1 300 001	-	1 300 000	-	-	-	-	-	-
	Summe Einnahmen	-	-	-	-	-	-	-	-	-	-	-	-	-
	Zuschuss	-	-	1 300 000	-	1 300 001	-	1 300 000	-	-	-	-	-	-
	Überschuss	-	-	-	-	-	-	-	-	-	-	-	-	-

	Ansatz 1995 DM	Verpl. Erm. 1995 DM	Ansatz 1994 DM	Rechnung 1993 DM
700 Stadtentwässerung				
9158 Kanalfbaukosten beim U-Bahn-Bau				
Keine Einnahmen				
Ausgaben				
700 960 9158/3 Baukosten	-	-	1 130 000	-
Summe Ausgaben	-	-	1 130 000	-
Summe Einnahmen	-	-	-	-
Zuschuss	-	-	1 130 000	-
Überschuss	-	-	-	-
9162 Kanalisierung Fraunhoferweg				
Keine Einnahmen				
Ausgaben				
700 960 9162/1 Baukosten	213 210	584 000	-	-
Summe Ausgaben	213 210	584 000	-	-
Summe Einnahmen	-	-	-	-
Zuschuss	213 210	-	-	-
Überschuss	-	-	-	-
9166 Druckrohrleitung und Kanal Hilderweg				
Keine Einnahmen				
Ausgaben				
700 960 9166/4 Baukosten	200 000	-	1 000 000	668 923,3
Summe Ausgaben	200 000	-	1 000 000	668 923,3
Summe Einnahmen	-	-	-	-
Zuschuss	200 000	-	1 000 000	668 923,3
Überschuss	-	-	-	-
9167 Klärwerk Dt-Süd - Erweiterung				
Keine Einnahmen				
Ausgaben				
700 960 9167/3 Baukosten	57 684 438	1 582 500	63 695 000	1 500 000,0
700 961 9167/2 Baukosten Sozialgebäude	-	-	-	17 708,9
Summe Ausgaben	57 684 438	1 582 500	63 695 000	1 482 291,9
Summe Einnahmen	-	-	-	-
Zuschuss	57 684 438	-	63 695 000	1 482 291,9
Überschuss	-	-	-	-

Objektbezogene Einnahmen / Gesamtkosten DM	bereitgestellt bis einschl. 1992 DM	Rechnung 1993 und Ansätze 1994 + 1995 DM	noch zu veranschlagen DM	Kassenwirksamkeit der Verpflichtungsmöglichkeiten 1996 1997 1998 1999 ff				Vermerke
				-	-	-	-	
-	10 178 787	1 132 000	-	-	-	-	-	
-	10 178 787	1 132 000	-	-	-	-	-	
-	10 178 787	1 132 000	-	-	-	-	-	
-	-	-	-	-	-	-	-	
1 148 210	-	213 210	935 000	584	-	-	-	
1 148 210	-	213 210	935 000	584	-	-	-	
1 148 210	-	213 210	935 000	-	-	-	-	
3 288 923	1 200 000	2 088 923	-	-	-	-	-	
3 288 923	1 200 000	2 088 923	-	-	-	-	-	
3 288 923	1 200 000	2 088 923	-	-	-	-	-	
678 184 441	14 016 500	117 888 438	547 278 503	1 502	-	-	-	
2 085 805	85 805	17 708	2 017 708	-	-	-	-	
681 270 248	14 102 305	117 871 730	548 296 211	1 502	-	-	-	
681 270 248	14 102 305	117 871 730	548 296 211	-	-	-	-	



	Ansatz 1995 DM	Verpfl.Erm.1995 DM	Ansatz 1994 DM	Rechnung 1993 DM	Zusatzbezogene Einnahmen / Gesamtkosten DM	Bereitgest. bis einschl. 1992 DM	Rechnung 1993 und Ansätze 1994 = 1995 DM		nach zu veranschlagen DM	Kassenzirkulanz der Verpflichtungsermächtigungen 1996 1997 1998 1999 ff - jeweils 1 000 DM -				Vermerke	
700															
	9169														
700 960 9169/9	Baukosten 1. BA	-	-	500 000	-										
	Summe Ausgaben	-	-	500 000	-										
	Summe Einnahmen	-	-	-	-										
	Zuschuss	-	-	500 000	-										
	Überschuss	-	-	-	-										
	9171														
700 961 9171/6	Zuweisung des Landes	-	-	560 000	76 503,25										
	Summe Einnahmen	-	-	560 000	76 503,25										
700 960 9171/0	Baukosten	-	-	1 176 000	1 169 183,25										
	Summe Ausgaben	-	-	1 176 000	1 169 183,25										
	Summe Einnahmen	-	-	560 000	76 503,25										
	Zuschuss	-	-	616 000	1 092 680,25										
	Überschuss	-	-	-	-										
	9174														
700 960 9174/5	Baukosten	-	-	850 000	14 391,25										
	Summe Ausgaben	-	-	850 000	14 391,25										
	Summe Einnahmen	-	-	-	-										
	Zuschuss	-	-	850 000	14 391,25										
	Überschuss	-	-	-	-										
	9175														
700 960 9175/3	Baukosten	-	-	-	496 033,7										
	Summe Ausgaben	-	-	-	496 033,7										
	Summe Einnahmen	-	-	-	-										
	Zuschuss	-	-	-	496 033,7										
	Überschuss	-	-	-	-										

		Ansatz 1995	Verpfl. Em. 1995	Ansatz 1994	Rechnung 1992	Quartalsbezogene Einnahmen / Gesamtkosten	DM	DM	DM	DM	DM	DM	DM	DM	DM	DM	DM	DM
		DM	DM	DM	DM	DM	DM	DM	DM	DM	DM	DM	DM	DM	DM	DM	DM	DM
700	Stadtentwässerung																	
9176	Kanalisation Hamburger Straße																	
	Keine Einnahmen																	
	Ausgaben																	
700 962 9176/0	Baukosten 3. BA	-	-	-	248 438,00	515 000	-	-	248 438	266 564	-	-	-	-	-	-	-	-
	Summe Ausgaben	-	-	-	248 438,00	515 000	-	-	248 438	266 564	-	-	-	-	-	-	-	-
	Summe Einnahmen	-	-	-	-	-	-	-	-	-	-	-	-	-	-	-	-	-
	Zuschuss	-	-	-	248 438,00	515 000	-	-	248 438	266 564	-	-	-	-	-	-	-	-
	Überschuss	-	-	-	-	-	-	-	-	-	-	-	-	-	-	-	-	-
9185	Kanalerneuerung Bauerweg																	
	Keine Einnahmen																	
	Ausgaben																	
700 960 9185/0	Baukosten	1 477 000	-	180 000	-	1 657 000	-	-	1 637 000	-	-	-	-	-	-	-	-	-
	Summe Ausgaben	1 477 000	-	180 000	-	1 657 000	-	-	1 637 000	-	-	-	-	-	-	-	-	-
	Summe Einnahmen	-	-	-	-	-	-	-	-	-	-	-	-	-	-	-	-	-
	Zuschuss	1 477 000	-	180 000	-	1 657 000	-	-	1 637 000	-	-	-	-	-	-	-	-	-
	Überschuss	-	-	-	-	-	-	-	-	-	-	-	-	-	-	-	-	-
9195	Planungsmaßnahmen (eigenes Personal)																	
	Keine Einnahmen																	
	Ausgaben																	
700 000 9195/0	Planungs- und Bausausführungskosten	2 561 274	-	-	-	-	-	-	2 561 274	-	-	-	-	-	-	-	-	-
	Summe Ausgaben	2 561 274	-	-	-	-	-	-	2 561 274	-	-	-	-	-	-	-	-	-
	Summe Einnahmen	-	-	-	-	-	-	-	-	-	-	-	-	-	-	-	-	-
	Zuschuss	2 561 274	-	-	-	-	-	-	2 561 274	-	-	-	-	-	-	-	-	-
	Überschuss	-	-	-	-	-	-	-	-	-	-	-	-	-	-	-	-	-
9278	Entlastungssammler Lichtenbroich																	
	Keine Einnahmen																	
	Ausgaben																	
700 960 9278/4	Baukosten	-	-	-	23 343,7	8 582 093	-	-	8 558 719	23 343	1	-	-	-	-	-	-	-
	Summe Ausgaben	-	-	-	23 343,7	8 582 093	-	-	8 558 719	23 343	1	-	-	-	-	-	-	-
	Summe Einnahmen	-	-	-	-	-	-	-	-	-	-	-	-	-	-	-	-	-
	Zuschuss	-	-	-	23 343,7	8 582 093	-	-	8 558 719	23 343	1	-	-	-	-	-	-	-
	Überschuss	-	-	-	-	-	-	-	-	-	-	-	-	-	-	-	-	-

		Ansatz 1999 DM	Verpfl. Erm. 1999 DM	Ansatz 1994 DM	Rechnung 1999 DM	überbezogene Einnahmen / Gesamtkosten DM	bereitgestellt bis einschl. 1997 DM	Rechnung 1992 und Ansätze 1994 + 1995 DM	noch zu veranschlagen DM	Kassenwirksamkeit der Verpflichtungsermächtigungen 1996 1997 1998 1999 IT - jeweils 1 000 DM -				Vermerke	
700	Stadtenwässerung														
	9279 Kanalerneuerung Collenbachstraße														
	Einnahmen														
700 361 9279/1	Zuweisung des Landes	-	-	-	24 000,00	207 124	670 803	24 003	308 142						
	Summe Einnahmen	-	-	-	24 000,00	207 124	670 803	24 003	308 142						
	Ausgaben														
700 960 9279/2	Baukosten	-	-	-	129 999,70	2 500 000	2 299 999	129 999	320 999						
	Summe Ausgaben	-	-	-	129 999,70	2 500 000	2 299 999	129 999	320 999						
	Summe Einnahmen	-	-	-	24 000,00	207 124	670 803	24 003	308 142						
	Zuschuss	-	-	-	-	1 292 876	1 629 396	-	728 111						
	Überschuss	-	-	-	104 000,30	-	-	104 001	-						
	9290 Hauptkanalbetriebshof "Auf dem Dreap" (am KW Süd)														
	Keine Einnahmen														
	Ausgaben														
700 950 9290/0	Baukosten	1 068 812	1 000 000	-	243 812,00	27 097 021	109 111	1 309 324	25 879 188	1 000					Verfügungsberecht. Art 65
	Summe Ausgaben	1 068 812	1 000 000	-	243 812,00	27 097 021	109 111	1 309 324	25 879 188	1 000					
	Summe Einnahmen	-	-	-	-	-	-	-	-	-					
	Zuschuss	1 068 812	-	-	243 812,00	27 097 021	109 111	1 309 324	25 879 188						
	Überschuss	-	-	-	-	-	-	-	-						
	9293 Kanalisierung Kölner Weg														
	Keine Einnahmen														
	Ausgaben														
700 960 9293/1	Baukosten	-	-	-	448 537,00	645 000	45 000	448 537	153 463						
	Summe Ausgaben	-	-	-	448 537,00	645 000	45 000	448 537	153 463						
	Summe Einnahmen	-	-	-	-	-	-	-	-						
	Zuschuss	-	-	-	448 537,00	645 000	45 000	448 537	153 463						
	Überschuss	-	-	-	-	-	-	-	-						
	9294 Kanalisierung Luegallee (Ost)														
	Keine Einnahmen														
	Ausgaben														
700 960 9294/0	Baukosten	-	-	300 000	1 400 000,00	1 819 000	219 000	1 600 000	-						
	Summe Ausgaben	-	-	300 000	1 400 000,00	1 819 000	219 000	1 600 000	-						
	Summe Einnahmen	-	-	-	-	-	-	-	-						
	Zuschuss	-	-	300 000	1 400 000,00	1 819 000	219 000	1 600 000	-						
	Überschuss	-	-	-	-	-	-	-	-						

	Ansatz 1995 DM	Verpfl. Erm. 1995 DM	Ansatz 1994 DM	Rechnung 1993 DM	Quälbezogene Einnahmen / Baukosten DM	bereitgest. bis einricht. 1992 DM	Rechnung 1993 und Ansätze 1994 + 1995 DM		noch zu veranschlagen DM	Kassenwirksamkeit der Verpflichtungsermächtigungen 1996 1997 1998 1999 ff - jeweils 1 000 DM -						
							1994	1995		1996	1997	1998	1999 ff	Vermerke		
700 Stadtenwässerung																
9295 Kanalsierung Luegallee (West)																
Keine Einnahmen																
Ausgaben																
700 960 9295/4 Baukosten	-	-	-	544 000,0	549 858	3 858	544 000	-	-	-	-	-	-	-	-	-
Summe Ausgaben	-	-	-	544 000,0	549 858	3 858	544 000	-	-	-	-	-	-	-	-	-
Summe Einnahmen	-	-	-	-	-	-	-	-	-	-	-	-	-	-	-	-
Zuschuss	-	-	-	544 000,0	549 858	3 858	544 000	-	-	-	-	-	-	-	-	-
Überschuss	-	-	-	-	-	-	-	-	-	-	-	-	-	-	-	-
9297 Am Schönekamp - Netzverbund																
Keine Einnahmen																
Ausgaben																
700 960 9297/0 Baukosten	-	-	-	38 922,8	153 000	153 000	38 922	38 922	-	-	-	-	-	-	-	-
Summe Ausgaben	-	-	-	38 922,8	153 000	153 000	38 922	38 922	-	-	-	-	-	-	-	-
Summe Einnahmen	-	-	-	-	-	-	-	-	-	-	-	-	-	-	-	-
Zuschuss	-	-	-	-	153 000	153 000	38 922	38 922	-	-	-	-	-	-	-	-
Überschuss	-	-	-	38 922,8	-	-	38 922	-	-	-	-	-	-	-	-	-
9298 Kanalerneuerung Cheruikerstraße																
Keine Einnahmen																
Ausgaben																
700 960 9298/8 Baukosten	-	-	568 210	1 842 000,0	4 083 138	1 672 928	2 410 210	-	-	-	-	-	-	-	-	-
Summe Ausgaben	-	-	568 210	1 842 000,0	4 083 138	1 672 928	2 410 210	-	-	-	-	-	-	-	-	-
Summe Einnahmen	-	-	-	-	-	-	-	-	-	-	-	-	-	-	-	-
Zuschuss	-	-	568 210	1 842 000,0	4 083 138	1 672 928	2 410 210	-	-	-	-	-	-	-	-	-
Überschuss	-	-	-	-	-	-	-	-	-	-	-	-	-	-	-	-
9301 Kanalsierung Unterrather Straße/Kartäuser Straße																
Keine Einnahmen																
Ausgaben																
700 960 9301/2 Baukosten	-	-	-	167 340,0	477 340	-	167 340	310 000	-	-	-	-	-	-	-	-
Summe Ausgaben	-	-	-	167 340,0	477 340	-	167 340	310 000	-	-	-	-	-	-	-	-
Summe Einnahmen	-	-	-	-	-	-	-	-	-	-	-	-	-	-	-	-
Zuschuss	-	-	-	167 340,0	477 340	-	167 340	310 000	-	-	-	-	-	-	-	-
Überschuss	-	-	-	-	-	-	-	-	-	-	-	-	-	-	-	-

	Ansatz 1996 DM	Verpflicht. 1996 DM	Ansatz 1994 DM	Rechnung 1993 DM	Quasibezogene Einnahmen / Gesamtkosten DM	bereitgestellt, bis einschl. 1992 DM	Rechnung 1992 und Ansätze 1994 + 1995 DM	noch zu veranschlagen DM	Kassenwirksamkeit der Verpflichtungsermächtigungen				Vermerke	
									1996	1997	1998	1999 ff.		
									- jeweils 1 000 DM -					
700														
Stadtentwässerung														
9353														
Kanalerneuerung Hasoldstraße														
Keine Einnahmen														
Ausgaben														
700 960 9353/9				170 000,0	979 000	329 000	170 000	810 000						
Baukosten i. d. A	-	-	-	170 000,0	979 000	329 000	170 000	810 000	-	-	-	-		
Summe Ausgaben	-	-	-	170 000,0	979 000	329 000	170 000	810 000	-	-	-	-		
Summe Einnahmen	-	-	-	-	-	-	-	-	-	-	-	-		
Zuschuss	-	-	-	-	979 000	329 000	170 000	810 000	-	-	-	-		
Überschuss	-	-	-	170 000,0	-	-	-	-	-	-	-	-		
9361														
Kanalerneuerung Paul-Thomas-Straße														
Keine Einnahmen														
Ausgaben														
700 960 9361/8			93 600	-	93 600	-	93 600	-						
Baukosten	-	-	93 600	-	93 600	-	93 600	-	-	-	-	-		
Summe Ausgaben	-	-	93 600	-	93 600	-	93 600	-	-	-	-	-		
Summe Einnahmen	-	-	-	-	-	-	-	-	-	-	-	-		
Zuschuss	-	-	93 600	-	93 600	-	93 600	-	-	-	-	-		
Überschuss	-	-	-	-	-	-	-	-	-	-	-	-		
9383														
Kanalisation Kesselsbergweg														
Keine Einnahmen														
Ausgaben														
700 960 9383/2				14 098,0	118 000	118 000	14 098	14 098						
Baukosten	-	-	-	14 098,0	118 000	118 000	14 098	14 098	-	-	-	-		
Summe Ausgaben	-	-	-	14 098,0	118 000	118 000	14 098	14 098	-	-	-	-		
Summe Einnahmen	-	-	-	-	-	-	-	-	-	-	-	-		
Zuschuss	-	-	-	14 098,0	118 000	118 000	14 098	14 098	-	-	-	-		
Überschuss	-	-	-	-	-	-	-	14 098	-	-	-	-		
9398														
Kanalisation Hasseler Rottweg														
Keine Einnahmen														
Ausgaben														
700 960 9398/5				500 000,0	3 153 000	2 953 000	500 000	700 000						
Baukosten	-	-	-	500 000,0	3 153 000	2 953 000	500 000	700 000	-	-	-	-		
Summe Ausgaben	-	-	-	500 000,0	3 153 000	2 953 000	500 000	700 000	-	-	-	-		
Summe Einnahmen	-	-	-	-	-	-	-	-	-	-	-	-		
Zuschuss	-	-	-	-	3 153 000	2 953 000	500 000	700 000	-	-	-	-		
Überschuss	-	-	-	500 000,0	-	-	500 000	-	-	-	-	-		

		Ansatz 1993	Verpf. Erm. 1993	Ansatz 1994	Rechnung 1993	Überschüssige Einnahmen / Gesamterlöse	Bereitgest. bis einschl. 1992	Rechnung 1993 und Ansätze 1994 - 1995	noch zu veranschlagen	Kassenswirksamkeit der Verpflichtungsermächtigungen				Vermerke
		DM	DM	DM	DM	DM	DM	DM	DM	1993	1994	1995	1996 ff.	
700	Stadtentwässerung													
9409	Kanalisation Am Kapeller Feld													
	Keine Einnahmen													
	Ausgaben													
700 990 9409/4	Baukosten	-	-	687 000	1 500 800,00	2 419 832	232 000	2 187 832	-	-	-	-	-	
	Summe Ausgaben	-	-	687 000	1 500 800,00	2 419 832	232 000	2 187 832	-	-	-	-	-	
	Summe Einnahmen	-	-	-	-	-	-	-	-	-	-	-	-	
	Zuschuss	-	-	687 000	1 500 800,00	2 419 832	232 000	2 187 832	-	-	-	-	-	
	Überschuss	-	-	-	-	-	-	-	-	-	-	-	-	
9418	Kanalisation im Bereich von Erschließungsmaßnahmen													
	Einnahmen													
700 330 9418/0	Rückzahlung zweier gezahlter Kostenanteile	-	-	-	52 726	-	-	52 726	-	-	-	-	-	
	Summe Einnahmen	-	-	-	52 726	-	-	52 726	-	-	-	-	-	
	Ausgaben													
700 000 9418/3	Baukosten	5 175 000	5 000 000	5 000 000	52 726	-	-	10 227 726	-	5 000	-	-	-	Über 5 000 000 DM darf erst nach Zustimmung des Fachausschusses verfügt werden
	Summe Ausgaben	5 175 000	5 000 000	5 000 000	52 726	-	-	10 227 726	-	5 000	-	-	-	
	Summe Einnahmen	-	-	-	52 726	-	-	52 726	-	-	-	-	-	
	Zuschuss	5 175 000	-	5 000 000	-	-	-	10 175 000	-	-	-	-	-	
	Überschuss	-	-	-	-	-	-	-	-	-	-	-	-	
9423	Dükerumbau Bilker Allee													
	Keine Einnahmen													
	Ausgaben													
700 000 9423/0	Baukosten	-	-	400 000	-	400 000	-	400 000	-	-	-	-	-	
	Summe Ausgaben	-	-	400 000	-	400 000	-	400 000	-	-	-	-	-	
	Summe Einnahmen	-	-	-	-	-	-	-	-	-	-	-	-	
	Zuschuss	-	-	400 000	-	400 000	-	400 000	-	-	-	-	-	
	Überschuss	-	-	-	-	-	-	-	-	-	-	-	-	
9605	Kanalisation Leibenatorfferstraße													
	Keine Einnahmen													
	Ausgaben													
700 900 9605/4	Baukosten	-	-	135 000	49 000	184 000	-	184 000	-	-	-	-	-	
	Summe Ausgaben	-	-	135 000	49 000	184 000	-	184 000	-	-	-	-	-	
	Summe Einnahmen	-	-	-	-	-	-	-	-	-	-	-	-	
	Zuschuss	-	-	135 000	49 000	184 000	-	184 000	-	-	-	-	-	
	Überschuss	-	-	-	-	-	-	-	-	-	-	-	-	

		Ansatz 1985 DM	Verpl.-Em. 1985 DM	Ansatz 1984 DM	Rechnung 1983 DM	Objektbezogene Einnahmen / Gesamtkosten DM	Bereitgest. bis Ansatz 1982 DM	Rechnung 1983 und Ansätze 1984 + 1985 DM	noch zu veranschlagen DM	Kassenwirksamkeit der Verpflichtungsermächtigungen 1986 1987 1988 1989 ff. - jeweils 1 000 DM -				Vermerte
700	Stadtentwässerung													
	9626 Kanalarneuerung Bilker Allee													
	Keine Einnahmen													
	Ausgaben													
700 960 9602/2	Baukosten	207 000	654 000	-	-	1 240 000	-	207 000	1 033 000	654	-	-	-	-
	Summe Ausgaben	207 000	654 000	-	-	1 240 000	-	207 000	1 033 000	654	-	-	-	-
	Summe Einnahmen	-	-	-	-	-	-	-	-	-	-	-	-	-
	Zuschuss	207 000	-	-	-	1 240 000	-	207 000	1 033 000	-	-	-	-	-
	Überschuss	-	-	-	-	-	-	-	-	-	-	-	-	-
	9647 Kanalarneuerung Eiskellerberg													
	Keine Einnahmen													
	Ausgaben													
700 960 9607/4	Baukosten	-	-	488 800	-	488 800	-	488 800	-	-	-	-	-	-
	Summe Ausgaben	-	-	488 800	-	488 800	-	488 800	-	-	-	-	-	-
	Summe Einnahmen	-	-	-	-	-	-	-	-	-	-	-	-	-
	Zuschuss	-	-	488 800	-	488 800	-	488 800	-	-	-	-	-	-
	Überschuss	-	-	-	-	-	-	-	-	-	-	-	-	-
	9678 Kanalisierungen im Stadtbezirk 83													
	Keine Einnahmen													
	Ausgaben													
700 940 9678/2	Baukosten Gantenbergweg	-	-	81 000	87 000	158 000	-	158 000	-	-	-	-	-	-
	Summe Ausgaben	-	-	81 000	87 000	158 000	-	158 000	-	-	-	-	-	-
	Summe Einnahmen	-	-	-	-	-	-	-	-	-	-	-	-	-
	Zuschuss	-	-	81 000	87 000	158 000	-	158 000	-	-	-	-	-	-
	Überschuss	-	-	-	-	-	-	-	-	-	-	-	-	-
	9700 Leitungsnetz und nachrichtentechn. Einrichtungen													
	Keine Einnahmen													
	Ausgaben													
700 935 9700/1	Hard- und Softwarebeschaffung	974 680	-	1 105 000	848 000	-	1 330 000	3 025 680	-	-	-	-	-	-
700 950 9700/8	Baukosten	100 000	-	235 000	-	-	1 046 400	335 000	-	-	-	-	-	-
	Summe Ausgaben	1 074 680	-	1 340 000	848 000	-	2 376 400	3 360 680	-	-	-	-	-	-
	Summe Einnahmen	-	-	-	-	-	-	-	-	-	-	-	-	-
	Zuschuss	1 074 680	-	1 340 000	848 000	-	2 376 400	3 260 680	-	-	-	-	-	-
	Überschuss	-	-	-	-	-	-	-	-	-	-	-	-	-

Verfügungsberecht. Amt 18

		Ansatz 1995 DM	Verpfl. Erm 1995 DM	Ansatz 1994 DM	Rechnung 1993 DM	Objektbezogene Einnahmen / Gesamtkosten DM	Bereitgest. bis einschl. 1992 DM	Rechnung 1993 und Ansätze 1994 + 1995 DM	noch zu veranschlagen DM	Kassenswirksamkeit der Verpflichtungsermächtigungen 1996 1997 1998 1999 ff - jeweils 1 000 DM -				Vermerke		
700	Stadentwässerung															
700 960	9702 Kanalarneuerungen (Sofortprojekte)															
	Keine Einnahmen															
	Ausgaben															
700 960 9702/6	Baukosten	5 070 000	3 000 000	5 000 000	2 323 801,28	-	3 068 148	12 393 801	-	3 000	-	-	-			
	Summe Ausgaben	5 070 000	3 000 000	5 000 000	2 323 801,28	-	3 068 148	12 393 801	-	3 000	-	-	-			
	Summe Einnahmen	-	-	-	-	-	-	-	-	-	-	-	-			
	Zuschuss	5 070 000	-	5 000 000	2 323 801,28	-	3 068 148	12 393 801	-	-	-	-	-			
	Überschuss	-	-	-	-	-	-	-	-	-	-	-	-			
700 960	9706 Alice-Heye-Platz															
	Keine Einnahmen															
	Ausgaben															
700 960 9706/9	Baukosten	-	-	-	400 000,00	500 000	-	400 000	100 000	-	-	-	-			
	Summe Ausgaben	-	-	-	400 000,00	500 000	-	400 000	100 000	-	-	-	-			
	Summe Einnahmen	-	-	-	-	-	-	-	-	-	-	-	-			
	Zuschuss	-	-	-	400 000,00	500 000	-	400 000	100 000	-	-	-	-			
	Überschuss	-	-	-	-	-	-	-	-	-	-	-	-			
700 960	9708 Kanalisierung An Dreilinden															
	Keine Einnahmen															
	Ausgaben															
700 960 9708/5	Baukosten	1 576 000	-	1 300 000	-	2 876 000	-	2 876 000	-	-	-	-	-			
	Summe Ausgaben	1 576 000	-	1 300 000	-	2 876 000	-	2 876 000	-	-	-	-	-			
	Summe Einnahmen	-	-	-	-	-	-	-	-	-	-	-	-			
	Zuschuss	1 576 000	-	1 300 000	-	2 876 000	-	2 876 000	-	-	-	-	-			
	Überschuss	-	-	-	-	-	-	-	-	-	-	-	-			
700 960	9718 Kanalisierung Bertastraße															
	Keine Einnahmen															
	Ausgaben															
700 960 9718/2	Baukosten	-	-	-	45 177,77	1 058 000	1 058 000	45 177	45 177	-	-	-	-			
	Summe Ausgaben	-	-	-	45 177,77	1 058 000	1 058 000	45 177	45 177	-	-	-	-			
	Summe Einnahmen	-	-	-	-	-	-	-	-	-	-	-	-			
	Zuschuss	-	-	-	45 177,77	1 058 000	1 058 000	45 177	45 177	-	-	-	-			
	Überschuss	-	-	-	-	-	-	45 177	-	-	-	-	-			

		Ansatz 1995 DM	Verpl. Erm. 1995 DM	Ansatz 1994 DM	Rechnung 1993 DM	Objektbezogene Einnahmen / Gesamtkosten DM	bereitet, bis einschl. 1992 DM	Rechnung 1993 und Ansätze 1994 - + 1995 DM	noch zu veranschlagen DM	Kassenwirksamkeit der Verpflichtungsermächtigungen 1996 1997 1998 1999 ff - jeweils 1 000 DM -				Vermerte
700	Stadentwässerung													
9730	Kanalisation Fuhrrottweg													
	Keine Einnahmen													
	Ausgaben													
700 980 9730/1	Baukosten	49 680	482 700	-	-	727 680	-	49 680	658 000	482	-	-	-	-
	Summe Ausgaben	49 680	482 700	-	-	727 680	-	49 680	658 000	482	-	-	-	-
	Summe Einnahmen	-	-	-	-	-	-	-	-	-	-	-	-	-
	Zuschuss	49 680	-	-	-	727 680	-	49 680	658 000	-	-	-	-	-
	Überschuss	-	-	-	-	-	-	-	-	-	-	-	-	-
9731	Kanalisation Halbuschstraße													
	Keine Einnahmen													
	Ausgaben													
700 980 9731/0	Baukosten	-	-	87 000	823 180,8	1 238 225	242 044	896 180	1	-	-	-	-	-
	Summe Ausgaben	-	-	87 000	823 180,8	1 238 225	242 044	896 180	1	-	-	-	-	-
	Summe Einnahmen	-	-	-	-	-	-	-	-	-	-	-	-	-
	Zuschuss	-	-	87 000	823 180,8	1 238 225	242 044	896 180	1	-	-	-	-	-
	Überschuss	-	-	-	-	-	-	-	-	-	-	-	-	-
9732	Kanalisation Kieshecker Weg/Tilde-Klose-Weg													
	Keine Einnahmen													
	Ausgaben													
700 980 9732/6	Baukosten	-	-	-	587 000,3	832 885	106 865	527 000	130 000	-	-	-	-	-
700 981 9732/0	Baukosten 2. BA	-	-	1 900 000	483 811,8	2 382 851	-	2 382 851	-	-	-	-	-	-
	Summe Ausgaben	-	-	1 900 000	1 070 811,8	3 227 716	106 865	2 909 851	130 000	-	-	-	-	-
	Summe Einnahmen	-	-	-	-	-	-	-	-	-	-	-	-	-
	Zuschuss	-	-	1 900 000	1 070 811,8	3 227 716	106 865	2 909 851	130 000	-	-	-	-	-
	Überschuss	-	-	-	-	-	-	-	-	-	-	-	-	-
9741	Kanalisation Lewitstraße/Schorlemerstraße													
	Keine Einnahmen													
	Ausgaben													
700 980 9741/7	Baukosten	-	-	500 000	1 320 385,9	3 098 194	1 271 838	1 828 355	1	-	-	-	-	-
	Summe Ausgaben	-	-	500 000	1 320 385,9	3 098 194	1 271 838	1 828 355	1	-	-	-	-	-
	Summe Einnahmen	-	-	-	-	-	-	-	-	-	-	-	-	-
	Zuschuss	-	-	500 000	1 320 385,9	3 098 194	1 271 838	1 828 355	1	-	-	-	-	-
	Überschuss	-	-	-	-	-	-	-	-	-	-	-	-	-

		Ansatz 1993	Verpfl. Erm. 1993	Ansatz 1994	Rechnung 1993	überbezogene Einnahmen / Gesamtkosten	DM	Bereitgest. bis einschl. 1993	DM	Rechnung 1993 und Ansätze 1994 - 1995	DM	noch zu veranschlagen	DM	Kassenwirksamkeit der Verpflichtungsermächtigungen 1996 1997 1998 1999 ff - jeweils 1 000 DM -				
		DM	DM	DM	DM													
700	Stadtentwässerung																	
	9744 Kanalisierung Nikolaustraße																	
	Keine Einnahmen																	
	Ausgaben																	
700 990 9744/1	Baukosten	-	-	-	31 455,6	1 000 000	1 387 200	31 455	190 345									
	Summe Ausgaben	-	-	-	31 455,6	1 000 000	1 387 200	31 455	190 345									
	Summe Einnahmen	-	-	-	-	-	-	-	-									
	Zuschuss	-	-	-	31 455,6	1 000 000	1 387 200	31 455	190 345									
	Überschuss	-	-	-	-	-	-	-	-									
	9754 Sammler Ratherbroicher Grenzgraben																	
	Keine Einnahmen																	
	Ausgaben																	
700 990 9754/3	Baukosten	-	-	-	1 294 000,0	7 305 998	4 805 998	1 294 000	1 208 000									
	Summe Ausgaben	-	-	-	1 294 000,0	7 305 998	4 805 998	1 294 000	1 208 000									
	Summe Einnahmen	-	-	-	-	-	-	-	-									
	Zuschuss	-	-	-	1 294 000,0	7 305 998	4 805 998	1 294 000	1 208 000									
	Überschuss	-	-	-	-	-	-	-	-									
	9758 Kanalisierung Rothhäuser-, Seeweg, An Dreifinden																	
	Keine Einnahmen																	
	Ausgaben																	
700 990 9758/0	Baukosten 1. BA	-	-	1 000 000	-	1 000 000	-	1 000 000	-									
700 991 9758/4	Baukosten 2. BA	1 100 000	-	181 500	-	1 281 500	-	1 281 500	-									
	Summe Ausgaben	1 100 000	-	1 181 500	-	2 281 500	-	2 281 500	-									
	Summe Einnahmen	-	-	-	-	-	-	-	-									
	Zuschuss	1 100 000	-	1 181 500	-	2 281 500	-	2 281 500	-									
	Überschuss	-	-	-	-	-	-	-	-									
	9761 Planungsmaßnahmen																	
	Keine Einnahmen																	
	Ausgaben																	
700 990 9761/1	Planungskosten	2 650 000	-	2 840 000	1 308 850,4	-	16 100 550	6 696 658	-									
	Summe Ausgaben	2 650 000	-	2 840 000	1 308 850,4	-	16 100 550	6 696 658	-									
	Summe Einnahmen	-	-	-	-	-	-	-	-									
	Zuschuss	2 650 000	-	2 840 000	1 308 850,4	-	16 100 550	6 696 658	-									
	Überschuss	-	-	-	-	-	-	-	-									

	Ansatz 1996 DM	Verpfl. Eins. 1996 DM	Ansatz 1994 DM	Rechnung 1993 DM	Quartalsbezogene Einnahmen / Gesamtkosten DM	bereitgestellt, bis einschl. 1992 DM	Rechnung 1993 und Ansätze 1994 + 1995 DM	noch zu veranschlagen DM	Kassenwirksamkeit der Verpflichtungsermächtigungen 1996 1997 1998 1999 ff. - jeweils 1.000 DM -					
									1996	1997	1998	1999 ff.		
700														
700 9700														
700 9700/1														
700 9700/2														
700 9700/7														
9801														
9801/4														
9805														
9805/2														
9838														
9838/3														

	Ansatz 1995 DM	Verpl. Erm. 1995 DM	Ansatz 1994 DM	Rechnung 1993 DM	Qualifizierte Einnahmen / Gesamtkosten DM	bereitgest. bis einschl. 1992 DM	Rechnung 1993 und Ansätze 1994 + 1995 DM		noch zu veranschlagen DM	Kassenwirksamkeit der Verpflichtungsermächtigungen 1996 1997 1998 1999 ff - jeweils 1 000 DM -				Vermerke	
							1993	1994 + 1995		1996	1997	1998	1999 ff		
700	Stadtenwässerung														
9839	Kanal. Berg. Landstr. (Am Schmidtberg bis Nr. 702)														
	Keine Einnahmen														
	Ausgaben														
700 980 9839/1	Baukosten	-	-	-	25 123,00	1 100 090	900 050	25 123	174 877	-	-	-	-	-	-
	Summe Ausgaben	-	-	-	25 123,00	1 100 090	900 050	25 123	174 877	-	-	-	-	-	-
	Summe Einnahmen	-	-	-	-	-	-	-	-	-	-	-	-	-	-
	Zuschuss	-	-	-	25 123,00	1 100 090	900 050	25 123	174 877	-	-	-	-	-	-
	Überschuss	-	-	-	-	-	-	-	-	-	-	-	-	-	-
9842	Kanalisierung Am Hochofen														
	Keine Einnahmen														
	Ausgaben														
700 980 9842/1	Baukosten	-	-	1 987 000	924 788,00	2 591 788	-	2 591 788	-	-	-	-	-	-	-
	Summe Ausgaben	-	-	1 987 000	924 788,00	2 591 788	-	2 591 788	-	-	-	-	-	-	-
	Summe Einnahmen	-	-	-	-	-	-	-	-	-	-	-	-	-	-
	Zuschuss	-	-	1 987 000	924 788,00	2 591 788	-	2 591 788	-	-	-	-	-	-	-
	Überschuss	-	-	-	-	-	-	-	-	-	-	-	-	-	-
9845	Kanalisierung Kalkumer Schießallee														
	Keine Einnahmen														
	Ausgaben														
700 980 9845/0	Baukosten	-	-	1 200 000	-	1 200 000	-	1 200 000	-	-	-	-	-	-	-
	Summe Ausgaben	-	-	1 200 000	-	1 200 000	-	1 200 000	-	-	-	-	-	-	-
	Summe Einnahmen	-	-	-	-	-	-	-	-	-	-	-	-	-	-
	Zuschuss	-	-	1 200 000	-	1 200 000	-	1 200 000	-	-	-	-	-	-	-
	Überschuss	-	-	-	-	-	-	-	-	-	-	-	-	-	-
9847	Sammler Krefelder Straße														
	Keine Einnahmen														
	Ausgaben														
700 980 9847/3	Baukosten	-	-	-	8 238 284,00	18 578 584	8 584 288	8 238 284	2 748 022	-	-	-	-	-	-
	Summe Ausgaben	-	-	-	8 238 284,00	18 578 584	8 584 288	8 238 284	2 748 022	-	-	-	-	-	-
	Summe Einnahmen	-	-	-	-	-	-	-	-	-	-	-	-	-	-
	Zuschuss	-	-	-	8 238 284,00	18 578 584	8 584 288	8 238 284	2 748 022	-	-	-	-	-	-
	Überschuss	-	-	-	-	-	-	-	-	-	-	-	-	-	-

	Ansatz 1995 DM	Verpl. Erm. 1995 DM	Ansatz 1994 DM	Rechnung 1993 DM	Überschüssige Einnahmen / Gesamtkosten DM	bereitsgest. bis einschl. 1992 DM	Rechnung 1993 und Ansätze 1994 + 1995 DM	noch zu veranschlagen DM	Kasseneffektivität der Verpflichtungsermächtigungen 1996 1997 1998 1999 ff - jeweils 1 000 DM -				Vermerke		
									1996	1997	1998	1999 ff			
700															
700															
9848															
Stadtentwässerung															
Kanalisation Kampfer Weg/Jenaer Weg															
Keine Einnahmen															
Ausgaben															
700 980 9848/0															
Baukosten				758 984,4	9 840 000	3 966 000	708 594	1 165 438							
Summe Ausgaben				758 984,4	9 840 000	3 966 000	708 594	1 165 438							
Summe Einnahmen															
Zuschuss				758 984,4	9 840 000	3 966 000	708 594	1 165 438							
Überschuss															
9849															
Kanalisation Hospitalstraße															
Keine Einnahmen															
Ausgaben															
700 980 9849/0															
Baukosten	830 000		280 000		1 110 000		1 110 000								
Summe Ausgaben	830 000		280 000		1 110 000		1 110 000								
Summe Einnahmen															
Zuschuss	830 000		280 000		1 110 000		1 110 000								
Überschuss															
9851															
Kanalisation Himmelgeister Landstraße															
Keine Einnahmen															
Ausgaben															
700 980 9851/0															
Baukosten				1 122 000,0	9 231 000	4 109 000	1 122 000								
Summe Ausgaben				1 122 000,0	9 231 000	4 109 000	1 122 000								
Summe Einnahmen															
Zuschuss				1 122 000,0	9 231 000	4 109 000	1 122 000								
Überschuss															
9857															
Kanalisation Fringsstraße															
Keine Einnahmen															
Ausgaben															
700 980 9857/0															
Baukosten 3. BA				153 812,4	820 000	820 000	153 812	153 812							
Summe Ausgaben				153 812,4	820 000	820 000	153 812	153 812							
Summe Einnahmen															
Zuschuss				153 812,4	820 000	820 000	153 812	153 812							
Überschuss							153 812								

		Ansatz 1995 DM	Verpfl. Ent. 1995 DM	Ansatz 1994 DM	Rechnung 1995 DM	Überbezogene Einnahmen / Gesamtkosten DM	bereitgest. bis einschl. 1992 DM	Rechnung 1993 und Ansätze 1994 = 1995 DM	noch zu veranschlagen DM	Kostamwirksamkeit der Verpflichtungsmöglichkeiten 1996 1997 1998 1999 ff - jeweils 1 000 DM -				Vermerke	
700	Stadentwässerung														
9850	Erweiterung Regenklärbecken Kartäuser Straße														
	Keine Einnahmen														
	Ausgaben														
700 960 9850/0	Baukosten	900 000	-	100 000	-	1 000 000	-	1 000 000	-	-	-	-	-	-	-
	Summe Ausgaben	900 000	-	100 000	-	1 000 000	-	1 000 000	-	-	-	-	-	-	-
	Summe Einnahmen	-	-	-	-	-	-	-	-	-	-	-	-	-	-
	Zuschuss	900 000	-	100 000	-	1 000 000	-	1 000 000	-	-	-	-	-	-	-
	Überschuss	-	-	-	-	-	-	-	-	-	-	-	-	-	-
9852	Hochwasser-Pumpstation Hellerhof														
	Keine Einnahmen														
	Ausgaben														
700 990 9852/6	Baukosten 1. BA	-	-	-	350 000,00	2 268 000	1 938 000	330 000	-	-	-	-	-	-	-
	Summe Ausgaben	-	-	-	350 000,00	2 268 000	1 938 000	330 000	-	-	-	-	-	-	-
	Summe Einnahmen	-	-	-	-	-	-	-	-	-	-	-	-	-	-
	Zuschuss	-	-	-	350 000,00	2 268 000	1 938 000	330 000	-	-	-	-	-	-	-
	Überschuss	-	-	-	-	-	-	-	-	-	-	-	-	-	-
9857	Erneuerung des Wärmeversorgungsystems KW Nord														
	Keine Einnahmen														
	Ausgaben														
700 950 9857/3	Baukosten	-	-	-	191 207,33	2 391 972	2 051 972	340 000	331 207	-	-	-	-	-	-
	Summe Ausgaben	-	-	-	191 207,33	2 391 972	2 051 972	340 000	331 207	-	-	-	-	-	-
	Summe Einnahmen	-	-	-	-	-	-	-	-	-	-	-	-	-	-
	Zuschuss	-	-	-	-	2 391 972	2 051 972	340 000	331 207	-	-	-	-	-	-
	Überschuss	-	-	-	-	-	-	-	-	-	-	-	-	-	-
9877	Kanalisation Niederkasseler Kirchweg														
	Einnahmen														
700 301 9877/0	Zuweisung des Landes	-	-	-	138 977,33	-	591 322	138 977	-	-	-	-	-	-	-
	Summe Einnahmen	-	-	-	138 977,33	-	591 322	138 977	-	-	-	-	-	-	-
	Ausgaben														
700 960 9877/4	Baukosten	-	-	-	180 000,00	4 044 797	3 744 797	180 000	120 000	-	-	-	-	-	-
	Summe Ausgaben	-	-	-	180 000,00	4 044 797	3 744 797	180 000	120 000	-	-	-	-	-	-
	Summe Einnahmen	-	-	-	138 977,33	-	591 322	138 977	-	-	-	-	-	-	-
	Zuschuss	-	-	-	41 022,67	4 044 797	3 744 797	180 000	120 000	-	-	-	-	-	-
	Überschuss	-	-	-	-	-	-	-	-	-	-	-	-	-	-

		Ansatz 1996 DM	Verpl. Erm 1996 DM	Ansatz 1994 DM	Rechnung 1992 DM	Objektbezogene Einnahmen / Gesamtkosten DM	bereitgest. bis einschl. 1992 DM	Rechnung 1993 und Ansätze 1994 - 1995 DM	noch zu veranschlagen DM	Kassenwirksamkeit der Verpflichtungsermächtigungen 1996 1997 1998 1999 ff - jeweils 1.000 DM -				
700	Stadentwässerung													
	9884 Kanalerneuerung Arnheimer Straße													
	Keine Einnahmen													
	Ausgaben													
700 960 9884/7	Baukosten	-	-	2 754 000	3 084 000,00	1 500 000	2 712 000	5 808 000	-	-	-	-	-	-
	Summe Ausgaben	-	-	2 754 000	3 084 000,00	1 500 000	2 712 000	5 808 000	-	-	-	-	-	-
	Summe Einnahmen	-	-	-	-	-	-	-	-	-	-	-	-	-
	Zuschuss	-	-	2 754 000	3 084 000,00	1 500 000	2 712 000	5 808 000	-	-	-	-	-	-
	Überschuss	-	-	-	-	-	-	-	-	-	-	-	-	-
	9891 Kanalisierung Pannenbäckerstraße													
	Keine Einnahmen													
	Ausgaben													
700 960 9891/0	Baukosten	-	-	719 000	10 477,80	729 477	-	729 477	-	-	-	-	-	-
	Summe Ausgaben	-	-	719 000	10 477,80	729 477	-	729 477	-	-	-	-	-	-
	Summe Einnahmen	-	-	-	-	-	-	-	-	-	-	-	-	-
	Zuschuss	-	-	719 000	10 477,80	729 477	-	729 477	-	-	-	-	-	-
	Überschuss	-	-	-	-	-	-	-	-	-	-	-	-	-
	9892 Kanalerneuerung Ratinger Straße													
	Keine Einnahmen													
	Ausgaben													
700 960 9892/1	Baukosten	-	-	1 833 000	300 000,00	1 957 839	24 839	1 933 000	-	-	-	-	-	-
	Summe Ausgaben	-	-	1 833 000	300 000,00	1 957 839	24 839	1 933 000	-	-	-	-	-	-
	Summe Einnahmen	-	-	-	-	-	-	-	-	-	-	-	-	-
	Zuschuss	-	-	1 833 000	300 000,00	1 957 839	24 839	1 933 000	-	-	-	-	-	-
	Überschuss	-	-	-	-	-	-	-	-	-	-	-	-	-
	9895 Kanalisierung Sonderburgstraße													
	Keine Einnahmen													
	Ausgaben													
700 960 9895/2	Baukosten	-	-	1 300 000	-	1 300 000	-	1 300 000	-	-	-	-	-	-
	Summe Ausgaben	-	-	1 300 000	-	1 300 000	-	1 300 000	-	-	-	-	-	-
	Summe Einnahmen	-	-	-	-	-	-	-	-	-	-	-	-	-
	Zuschuss	-	-	1 300 000	-	1 300 000	-	1 300 000	-	-	-	-	-	-
	Überschuss	-	-	-	-	-	-	-	-	-	-	-	-	-

	Ansatz 1985 DM	Verpl. Erm. 1985 DM	Ansatz 1984 DM	Rechnung 1985 DM	Zustehende Einnahmen / Gesamtkosten DM	bereitgestellt bis einschl. 1982 DM	Rechnung 1983 und Ansätze 1984 + 1985 DM		noch zu veranschlagen DM	Kassenwirksamkeit der Verpflichtungsermächtigungen 1986 1987 1988 1989 ff - jeweils 1 000 DM -				Vermerke	
							1983	1984		1986	1987	1988	1989 ff		
700	Stadtwässerung														
9997	Kanalrenovierung Arnulfstraße														
	Keine Einnahmen														
	Ausgaben														
700 990 9997/9	Baukosten	-	-	-	83 965,0	1 400 000	1 150 000	83 965	333 965	-	-	-	-	-	
	Summe Ausgaben	-	-	-	83 965,0	1 400 000	1 150 000	83 965	333 965	-	-	-	-	-	
	Summe Einnahmen	-	-	-	-	-	-	-	-	-	-	-	-	-	
	Zuschuss	-	-	-	-	-	-	-	-	-	-	-	-	-	
	Überschuss	-	-	-	83 965,0	-	-	83 965	-	-	-	-	-	-	
9998	Kanalisation Dominikanerstraße														
	Keine Einnahmen														
	Ausgaben														
700 990 9998/7	Baukosten	-	-	255 000	1 380 000,0	1 789 000	184 000	1 925 000	-	-	-	-	-	-	
	Summe Ausgaben	-	-	255 000	1 380 000,0	1 789 000	184 000	1 925 000	-	-	-	-	-	-	
	Summe Einnahmen	-	-	-	-	-	-	-	-	-	-	-	-	-	
	Zuschuss	-	-	255 000	1 380 000,0	1 789 000	184 000	1 925 000	-	-	-	-	-	-	
	Überschuss	-	-	-	-	-	-	-	-	-	-	-	-	-	
9917	Mediotechnik Beckenanlage Unterbach														
	Keine Einnahmen														
	Ausgaben														
700 990 9917/7	Baukosten	-	-	-	105 000,0	105 000	-	105 000	-	-	-	-	-	-	
	Summe Ausgaben	-	-	-	105 000,0	105 000	-	105 000	-	-	-	-	-	-	
	Summe Einnahmen	-	-	-	-	-	-	-	-	-	-	-	-	-	
	Zuschuss	-	-	-	-	-	-	-	-	-	-	-	-	-	
	Überschuss	-	-	-	105 000,0	105 000	-	105 000	-	-	-	-	-	-	
701	Bedürfnisanstalten														
7135	Erschließung v. aut. Toilettenanlagen (Fa. Wül)														
	Keine Einnahmen														
	Ausgaben														
701 991 7135/4	Baukosten	100 000	-	100 000	110 969,0	429 419	150 000	89 420	189 999	-	-	-	-	-	
	Summe Ausgaben	100 000	-	100 000	110 969,0	429 419	150 000	89 420	189 999	-	-	-	-	-	
	Summe Einnahmen	-	-	-	-	-	-	-	-	-	-	-	-	-	
	Zuschuss	100 000	-	100 000	-	-	-	-	-	-	-	-	-	-	
	Überschuss	-	-	-	110 969,0	-	-	-	-	-	-	-	-	-	

		Ansatz 1995 DM	Verf. DM 1995 DM	Ansatz 1994 DM	Rechnung 1994 DM	Quartalsbezogene Einnahmen / Gesamtkosten DM	berätigt bis einschl. 1992 DM	Rechnung 1993 und Ansätze 1994 + 1995 DM	noch zu veranschlagen DM	Kassenwirksamkeit der Verpflichtungsvermächtnisse 1996 1997 1998 1999 ff - jeweils 1 000 DM -				
701	Bedürfnisanstalten													
7700	Wertverbesserungen an Gebäuden													
	Keine Einnahmen													
	Ausgaben													
701 950 7700/3	Baukosten	40 000	-	65 000	36 500,00	-	215 827	68 500	-	-	-	-	-	-
	Summe Ausgaben	40 000	-	65 000	36 500,00	-	215 827	68 500	-	-	-	-	-	-
	Summe Einnahmen	-	-	-	-	-	-	-	-	-	-	-	-	-
	Zuschuss	40 000	-	65 000	-	-	215 827	68 500	-	-	-	-	-	-
	Überschuss	-	-	-	36 500,00	-	-	-	-	-	-	-	-	-
9288	Beschaffung von Fahrzeugen													
	Keine Einnahmen													
	Ausgaben													
701 935 9288/3	Erwerb von beweglichen Sachen des Anlagevermögens	30 000	-	60 000	-	-	-	60 000	-	-	-	-	-	-
	Summe Ausgaben	30 000	-	60 000	-	-	-	60 000	-	-	-	-	-	-
	Summe Einnahmen	-	-	-	-	-	-	-	-	-	-	-	-	-
	Zuschuss	30 000	-	60 000	-	-	-	60 000	-	-	-	-	-	-
	Überschuss	-	-	-	-	-	-	-	-	-	-	-	-	-
720	Müllabfuhr													
7530	Einrichtung von Wertstoffsammlungplätzen													
	Keine Einnahmen													
	Ausgaben													
720 950 7530/4	Baukosten	300 000	-	400 000	-	300 000	-	600 000	300 000	-	-	-	-	-
	Summe Ausgaben	300 000	-	400 000	-	300 000	-	600 000	300 000	-	-	-	-	-
	Summe Einnahmen	-	-	-	-	-	-	-	-	-	-	-	-	-
	Zuschuss	300 000	-	400 000	-	300 000	-	600 000	300 000	-	-	-	-	-
	Überschuss	-	-	-	-	-	-	-	-	-	-	-	-	-
7706	Fahrzeuge, Müllgroßbehälter, Geräte usw.													
	Einnahmen													
720 345 7706/4	Erlös aus der Veräußerung von beweglichem Vermögen	-	-	120 000	194 850,00	-	584 074	314 850	-	-	-	-	-	-
	Summe Einnahmen	-	-	120 000	194 850,00	-	584 074	314 850	-	-	-	-	-	-
	Ausgaben													
720 935 7706/5	Erwerb von beweglichen Sachen des Anlagevermögens	4 500 000	-	4 800 000	2 500 000,00	-	47 901 118	11 622 000	-	-	-	-	-	-
	Summe Ausgaben	4 500 000	-	4 800 000	2 500 000,00	-	47 901 118	11 622 000	-	-	-	-	-	-
	Summe Einnahmen	-	-	120 000	194 850,00	-	584 074	314 850	-	-	-	-	-	-
	Zuschuss	4 500 000	-	4 680 000	2 305 150,00	-	47 317 044	11 307 150	-	-	-	-	-	-
	Überschuss	-	-	-	-	-	-	-	-	-	-	-	-	-

	Ansatz 1999 DM	Verpl. Erw. 1999 DM	Ansatz 1994 DM	Rechnung 1999 DM
720 Müllabfuhr				
8850 Erneuerungen der Tankstellen- u. Pflegeeinrichtg.				
Einnahmen				
720 361 8850/0	-	-	-	51 000,00
				Summe Einnahmen
Ausgaben				
720 360 8850/7	110 000	-	-	-
720 361 8850/1	-	-	-	110 000,00
720 362 8850/6	-	-	1 020 000	108 700,00
				Summe Ausgaben
	110 000	-	1 020 000	1 230 000
				Summe Einnahmen
	-	-	-	51 000,00
				Zuschuss
	110 000	-	1 020 000	-
				Überschuss
	-	-	-	51 000,00
8852 Neubau Betriebshof Süd (Auf dem Draap)				
Keine Einnahmen				
Ausgaben				
720 990 8852/0	20 000 000	-	300 000	400 000,00
				Summe Ausgaben
	20 000 000	-	300 000	400 000,00
				Summe Einnahmen
	-	-	-	-
				Zuschuss
	20 000 000	-	300 000	400 000,00
				Überschuss
	-	-	-	-
8853 Einrichtung von Recyclinghöfen				
Keine Einnahmen				
Ausgaben				
720 933 8853/0	-	-	828 000	-
720 933 8853/4	120 000	-	-	-
720 935 8853/3	-	-	-	-
				Summe Ausgaben
	120 000	-	828 000	-
				Summe Einnahmen
	-	-	-	-
				Zuschuss
	120 000	-	828 000	-
				Überschuss
	-	-	-	-
720 936 8853/6	-	-	-	-
720 950 8853/8	121 600	-	-	-
720 951 8853/2	854 450	-	-	-
720 952 8853/7	216 000	-	216 000	17 000,00
720 953 8853/1	-	-	300 000	-
720 954 8853/5	378 000	-	378 000	-
				Summe Ausgaben
	1 708 000	-	2 251 000	17 000,00
				Summe Einnahmen
	-	-	-	-
				Zuschuss
	1 708 000	-	2 251 000	17 000,00
				Überschuss
	-	-	-	-

Objektbezogene Einnahmen / Gesamtkosten DM	bereinigt, bis einwirts. 1992 DM	Rechnung 1993 und Anträge 1994 + 1995 DM	noch zu veranschlagen DM	Kassenwirksamkeit der Verpflichtungsermächtigungen - jeweils 1.000 DM -			
				1996	1997	1998	1999 ff
-	-	55 320	-	-	-	-	-
-	-	55 320	-	-	-	-	-
110 000	-	110 000	-	-	-	-	-
100 000	-	110 045	10 045	-	-	-	-
1 020 000	108 700	913 300	-	-	-	-	-
1 230 000	108 700	1 123 045	10 045	-	-	-	-
-	-	55 320	-	-	-	-	-
1 230 000	108 700	1 078 025	-	-	-	-	-
-	-	-	10 045	-	-	-	-
21 088 000	388 000	20 700 000	-	-	-	-	-
21 088 000	388 000	20 700 000	-	-	-	-	-
21 088 000	388 000	20 700 000	-	-	-	-	-
1 828 000	300 000	828 000	800 000	-	-	-	-
120 000	-	120 000	-	-	-	-	-
1 807 800	300 000	450 900	800 000	-	-	-	-
121 600	-	121 600	-	-	-	-	-
871 450	217 000	654 450	-	-	-	-	-
800 000	200 000	400 000	-	-	-	-	-
440 200	-	440 200	-	-	-	-	-
300 000	-	300 000	-	-	-	-	-
378 000	-	652 000	-	-	-	-	-
8 848 200	1 522 000	3 878 200	1 150 000	-	-	-	-
8 848 200	1 522 000	3 878 200	1 150 000	-	-	-	-
8 848 200	1 522 000	3 878 200	1 150 000	-	-	-	-

Vertigungsberech. Amt 05

Vertigungsberech. Amt 05

	Ansatz 1996 DM	Verpl. Erm. 1996 DM	Ansatz 1994 DM	Rechnung 1992 DM	Objektbezogene Einnahmen / Gesamtkosten DM	bereitgest. bis einschl. 1992 DM	Rechnung 1993 und Ansätze 1994 + 1995 DM	nach zu veranschlagen DM	Kassenwirksamkeit der Verpflichtungsmöglichkeiten 1996 1997 1998 1999 ff - jeweils 1 000 DM -					
720 Müllabfuhr														
9013 Ausbau der Datenverarbeitung (Betriebshöfe)														
Keine Einnahmen														
Ausgaben														
720 905 9013/9 Beschaffung von DV-Geräten und Zubehör	-	-	50 000	-	-	-	50 000	-	-	-	-	-	-	-
720 906 9013/3 Beschaffung von Mobilier	-	-	50 000	-	-	-	50 000	-	-	-	-	-	-	-
720 907 9013/8 Beschaffung von Software	-	-	50 000	-	-	-	50 000	-	-	-	-	-	-	-
720 908 9013/2 Nachrichtentechnische Einrichtungen	-	-	65 000	-	-	-	65 000	-	-	-	-	-	-	-
Summe Ausgaben	-	-	215 000	-	-	-	215 000	-	-	-	-	-	-	-
Summe Einnahmen	-	-	-	-	-	-	-	-	-	-	-	-	-	-
Zuschuss	-	-	215 000	-	-	-	215 000	-	-	-	-	-	-	-
Überschuss	-	-	-	-	-	-	-	-	-	-	-	-	-	-
9289 Beschaffung von Bildschirmen etc. (Abfallkataster)														
Keine Einnahmen														
Ausgaben														
720 925 9289/1 Erwerb von beweglichen Sachen des Anlagevermögens	30 000	-	30 000	-	130 000	80 000	80 000	30 000	-	-	-	-	-	-
Summe Ausgaben	30 000	-	30 000	-	130 000	80 000	80 000	30 000	-	-	-	-	-	-
Summe Einnahmen	-	-	-	-	-	-	-	-	-	-	-	-	-	-
Zuschuss	30 000	-	30 000	-	130 000	80 000	80 000	30 000	-	-	-	-	-	-
Überschuss	-	-	-	-	-	-	-	-	-	-	-	-	-	-
9921 Sperrmüllabfuhr - Telefonant. u. Bildschirmarb.pl.														
Keine Einnahmen														
Ausgaben														
720 995 9921/7 Beschaffung von Mobilier	-	-	-	30 000,0	-	-	30 000	-	-	-	-	-	-	-
720 996 9921/1 Beschaff. v. nachrichtentechn. Einrichtungen	-	-	-	28 880,8	-	-	28 880	-	-	-	-	-	-	-
720 999 9921/1 Baukosten	-	-	-	30 000,0	-	-	30 000	-	-	-	-	-	-	-
Summe Ausgaben	-	-	-	88 880,8	-	-	88 880	-	-	-	-	-	-	-
Summe Einnahmen	-	-	-	-	-	-	-	-	-	-	-	-	-	-
Zuschuss	-	-	-	88 880,8	-	-	88 880	-	-	-	-	-	-	-
Überschuss	-	-	-	-	-	-	-	-	-	-	-	-	-	-
721 Müllverbrennung														
7599 Neubau des Elektrofilters														
Keine Einnahmen														
Ausgaben														
721 990 7599/1 Baukosten	1 035 000	1 000 000	-	-	8 880 242	-	1 035 000	7 845 242	1 000	-	-	-	-	-
Summe Ausgaben	1 035 000	1 000 000	-	-	8 880 242	-	1 035 000	7 845 242	1 000	-	-	-	-	-
Summe Einnahmen	-	-	-	-	-	-	-	-	-	-	-	-	-	-
Zuschuss	1 035 000	-	-	-	8 880 242	-	1 035 000	7 845 242	-	-	-	-	-	-
Überschuss	-	-	-	-	-	-	-	-	-	-	-	-	-	-

		Ansatz 1995 DM	Verpfl. Erm. 1995 DM	Ansatz 1994 DM	Rechnung 1994 DM	Objektbezogene Einnahmen / Zusatzkosten DM	Bereitgest. bis einwirts. 1992 DM	Rechnung 1993 und Ansätze 1994 + 1995 DM	nach zu veranschlagen DM	Kassawirksamkeit der Verpflichtungsermächtigungen 1996 1997 1998 1999 ff - jeweils 1 000 DM -				Vermerke	
721	Müllverbrennung														
	7675 Schadensbehebung Kokalfilter MVA														
	Keine Einnahmen														
	Ausgaben														
721 660 7675/0	Baukosten	-	-	-	8 000 000	-	-	8 000 000	-	-	-	-	-	-	-
	Summe Ausgaben	-	-	-	8 000 000	-	-	8 000 000	-	-	-	-	-	-	-
	Summe Einnahmen	-	-	-	-	-	-	-	-	-	-	-	-	-	-
	Zuschuss	-	-	-	8 000 000	-	-	8 000 000	-	-	-	-	-	-	-
	Überschuss	-	-	-	-	-	-	-	-	-	-	-	-	-	-
	7705 Einrichtungen für die Müllverbrennungsanlage														
	Keine Einnahmen														
	Ausgaben														
721 935 7705/1	Spernmützerleerung Nr. 2 (Rotorscheibe)	-	-	1 000 000	-	11 748 205	3 030 305	1 000 000	8 718 000	-	-	-	-	-	-
721 936 7705/0	Erstellung u. Erneuerung von Einrichtg. u. Anlagen	8 600 000	-	8 600 000	4 264 000	102 882 741	65 218 741	16 464 000	27 500 000	-	-	-	-	-	-
721 940 7705/0	Baukosten (Abwasserbehandlungsanlage)	1 500 000	-	500 000	-	1 000 000	-	1 000 000	-	-	-	-	-	-	-
721 942 7705/5	Baukosten (Trennung v. Kesselzug- u. Rotorscheibe)	-	-	2 000 000	-	2 000 000	-	2 000 000	-	-	-	-	-	-	-
721 943 7705/0	Baukosten (Reinstoffteile)	-	2 000 000	2 000 000	-	3 213 875	-	2 000 000	3 213 875	2 000	-	-	-	-	-
721 945 7705/9	Druckluftzentrale -MVA-	1 242 000	1 300 000	-	-	2 874 440	-	1 242 000	1 432 440	1 300	-	-	-	-	-
721 946 7705/3	Rohgasammokanal MVA	1 035 000	2 000 000	-	-	3 177 450	-	1 035 000	2 142 450	2 000	-	-	-	-	-
721 947 7705/8	Rückwandrotierer Kessel 1 - 4 -MVA-	1 035 000	3 000 000	-	-	4 212 450	-	1 035 000	3 177 450	3 000	-	-	-	-	-
	Summe Ausgaben	11 412 000	8 300 000	11 100 000	4 264 000	142 909 981	67 248 046	28 776 000	48 185 015	8 300	-	-	-	-	-
	Summe Einnahmen	-	-	-	-	-	-	-	-	-	-	-	-	-	-
	Zuschuss	-	-	-	11 100 000	142 909 981	67 248 046	28 776 000	48 185 015	-	-	-	-	-	-
	Überschuss	-	-	-	-	-	-	-	-	-	-	-	-	-	-
	8720 Neue Maßnahmen MVA - Erneuerung der Kessel 1-4														
	Keine Einnahmen														
	Ausgaben														
721 951 8720/0	Baukosten (Kessel 1 + 2)	-	-	-	240 789	74 000 000	74 458 203	240 789	699 999	-	-	-	-	-	-
721 952 8720/4	Baukosten (Kessel 3)	8 308 038	-	20 000 000	30 000 000	43 408 038	10 000 000	59 308 038	14 100 000	-	-	-	-	-	-
721 954 8720/3	Baukosten (Erneuerung des Kamins)	-	-	-	393 219	1 700 000	2 300 000	265 219	134 784	-	-	-	-	-	-
721 955 8720/8	Baukosten (Entschäcker für Kessel 6)	612 000	-	1 350 000	-	3 599 095	-	1 062 000	1 827 055	-	-	-	-	-	-
	Summe Ausgaben	8 920 038	-	21 350 000	30 508 014	163 707 094	86 758 203	61 776 081	15 171 840	-	-	-	-	-	-
	Summe Einnahmen	-	-	-	-	-	-	-	-	-	-	-	-	-	-
	Zuschuss	-	-	-	21 350 000	163 707 094	86 758 203	61 776 081	15 171 840	-	-	-	-	-	-
	Überschuss	-	-	-	-	-	-	-	-	-	-	-	-	-	-

		Ansatz 1995 DM	Verfl. Erm. 1995 DM	Ansatz 1994 DM	Rechnung 1993 DM	Zweckbezogene Einnahmen / Gesamterlöse DM	bereitgestellt bis einschl. 1993 DM	Rechnung 1993 und Ansätze 1994 + 1995 DM	noch zu veranschlagen DM	Kassenwirksamkeit der Verpflichtungsmächtigungen 1996 1997 1998 1999 ff - jeweils 1 000 DM -				Vermerke	
721	Müllverbrennung														
9036	Einbau einer Fahrzeugwaage MVA														
	Keine Einnahmen														
	Ausgaben														
721 900 9036/3	Baukosten	-	-	-	960 000,00	-	-	960 000	-	-	-	-	-	-	-
	Summe Ausgaben	-	-	-	960 000,00	-	-	960 000	-	-	-	-	-	-	-
	Summe Einnahmen	-	-	-	-	-	-	-	-	-	-	-	-	-	-
	Zuschuss	-	-	-	960 000,00	-	-	960 000	-	-	-	-	-	-	-
	Überschuss	-	-	-	-	-	-	-	-	-	-	-	-	-	-
9039	Erneuerung der Datenerfassungsanlagen der MVA														
	Keine Einnahmen														
	Ausgaben														
721 905 9039/2	Beschaffung von DV-Geräten und Zubehör	140 000	-	190 000	-	320 000	-	320 000	-	-	-	-	-	-	-
721 906 9039/7	Beschaffung von Mobilar-	30 000	-	50 000	-	80 000	-	80 000	-	-	-	-	-	-	Verfügungsberech. Amt 18
721 907 9039/5	Beschaffung von Software	80 000	-	420 000	-	500 000	-	500 000	-	-	-	-	-	-	Verfügungsberech. Amt 05
721 908 9039/6	Nachrichtentechnische Einrichtungen	90 000	-	90 000	-	180 000	-	180 000	-	-	-	-	-	-	Verfügungsberech. Amt 18
	Summe Ausgaben	300 000	-	700 000	-	1 000 000	-	1 000 000	-	-	-	-	-	-	Verfügungsberech. Amt 18
	Summe Einnahmen	-	-	-	-	-	-	-	-	-	-	-	-	-	-
	Zuschuss	300 000	-	700 000	-	1 000 000	-	1 000 000	-	-	-	-	-	-	-
	Überschuss	-	-	-	-	-	-	-	-	-	-	-	-	-	-
9832	Umschlag- und Sortieranlage (USA)														
	Keine Einnahmen														
	Ausgaben														
721 900 9832/4	Baukosten	-	-	5 000 000	5 000 000,00	14 284 900	10 000 000	-	4 284 900	-	-	-	-	-	-
	Summe Ausgaben	-	-	5 000 000	5 000 000,00	14 284 900	10 000 000	-	4 284 900	-	-	-	-	-	-
	Summe Einnahmen	-	-	-	-	-	-	-	-	-	-	-	-	-	-
	Zuschuss	-	-	5 000 000	-	14 284 900	10 000 000	-	4 284 900	-	-	-	-	-	-
	Überschuss	-	-	-	5 000 000,00	14 284 900	10 000 000	-	4 284 900	-	-	-	-	-	-
9871	Rauchgasreteinigungsanlage MVA														
	Keine Einnahmen														
	Ausgaben														
721 950 9871/1	Baukosten	-	-	-	4 455 000,00	97 028 489	99 543 489	4 455 000	-	-	-	-	-	-	-
721 951 9871/8	Baukosten 2. Teilbereich	12 420 000	30 700 000	23 000 000	-	70 960 508	300 000	35 420 000	35 240 508	23 000	7 700	-	-	-	-
721 952 9871/2	Baukosten (Rauchgasreteinigungsstraße 4)	-	-	27 300 000	27 347 204,00	93 367 304	2 700 000	90 667 304	-	-	-	-	-	-	-
	Summe Ausgaben	12 420 000	30 700 000	50 300 000	27 842 204,00	192 348 301	99 543 489	90 562 304	35 240 508	23 000	7 700	-	-	-	-
	Summe Einnahmen	-	-	-	-	-	-	-	-	-	-	-	-	-	-
	Zuschuss	12 420 000	-	50 300 000	27 842 204,00	192 348 301	99 543 489	90 562 304	35 240 508	23 000	7 700	-	-	-	-
	Überschuss	-	-	-	-	-	-	-	-	-	-	-	-	-	-

		Ansatz 1990	Verpl.Ems.1990	Ansatz 1994	Rechnung 1992	bilanzielle	Rechnung 1993	noch zu	Kassawirksamkeit der				
		DM	DM	DM	DM	Einnahmen /	und Ansätze	veranschlagen	1990	1991	1992	1993	Vermerke
						Gesamtwerten	1994 - 1995	DM	DM	DM	DM	DM	- jeweils 1 000 DM -
						DM	DM	DM	DM	DM	DM	DM	
722	Mülldeponien												
722	Erhöhung der Deponie												
	Keine Einnahmen												
	Ausgaben												
722 000 7221/8	Saukosten	-	-	10 239 000	-	10 239 000	-	-	-	-	-	-	-
	Summe Ausgaben	-	-	10 239 000	-	10 239 000	-	-	-	-	-	-	-
	Summe Einnahmen	-	-	-	-	-	-	-	-	-	-	-	-
	Zuschuss	-	-	10 239 000	-	10 239 000	-	-	-	-	-	-	-
	Überschuss	-	-	-	-	-	-	-	-	-	-	-	-
722	Wertverbesserungen an Einrichtungen der Deponien												
	Keine Einnahmen												
	Ausgaben												
722 000 7227/8	Saukosten	-	-	650 000	1 301 428,9	-	21 131 848	451 428	-	-	-	-	-
	Summe Ausgaben	-	-	650 000	1 301 428,9	-	21 131 848	451 428	-	-	-	-	-
	Summe Einnahmen	-	-	-	-	-	-	-	-	-	-	-	-
	Zuschuss	-	-	650 000	-	-	21 131 848	-	-	-	-	-	-
	Überschuss	-	-	-	1 301 428,9	-	-	451 428	-	-	-	-	-
722	Sickerwasseraufbereitungsanlage												
	Keine Einnahmen												
	Ausgaben												
722 000 7228/2	Saukosten	4 000 000	-	3 000 000	-	15 342 958	8 342 958	7 000 000	-	-	-	-	-
	Summe Ausgaben	4 000 000	-	3 000 000	-	15 342 958	8 342 958	7 000 000	-	-	-	-	-
	Summe Einnahmen	-	-	-	-	-	-	-	-	-	-	-	-
	Zuschuss	4 000 000	-	3 000 000	-	15 342 958	8 342 958	7 000 000	-	-	-	-	-
	Überschuss	-	-	-	-	-	-	-	-	-	-	-	-
722	Sanierung von Altdeponien												
	Keine Einnahmen												
	Ausgaben												
722 000 8030/3	Saukosten	2 500 000	-	2 000 000	-	12 000 000	-	4 500 000	7 500 000	-	-	-	-
	Summe Ausgaben	2 500 000	-	2 000 000	-	12 000 000	-	4 500 000	7 500 000	-	-	-	-
	Summe Einnahmen	-	-	-	-	-	-	-	-	-	-	-	-
	Zuschuss	2 500 000	-	2 000 000	-	12 000 000	-	4 500 000	7 500 000	-	-	-	-
	Überschuss	-	-	-	-	-	-	-	-	-	-	-	-

		Ansatz 1995 DM	Verpfl. Erm. 1995 DM	Ansatz 1994 DM	Rechnung 1993 DM	Objektbezogene Einnahmen / Gesamtkosten DM	bereitgestellt, bis einschl. 1992 DM	Rechnung 1993 und Ansätze 1994 + 1995 DM	noch zu veranschlagen DM	Kassenwirksamkeit der Verpflichtungsmöglichkeiten 1995 1997 1998 1999 IT - jeweils 1 000 DM -				
722	Mülldeponien													
8647	Zentraldeponie Hubbelrath GmbH													
	Einnahmen													
722 340 8647/8	Erlöse aus der Veräußerung von Grundvermögen	-	-	25 700 000	-	25 700 000	-	25 700 000	-	-	-	-	-	-
722 345 8647/0	Erlöse aus der Veräußerung von Fahrzeugen/Geräten	-	-	100 000	-	100 000	-	100 000	-	-	-	-	-	-
722 347 8647/0	Ersatztung von Vorleistungen	-	-	8 000 000	-	8 000 000	-	8 000 000	-	-	-	-	-	-
	Summe Einnahmen	-	-	31 800 000	-	31 800 000	-	31 800 000	-	-	-	-	-	-
	Ausgaben													
722 930 8647/3	Stammbeiträge	-	-	4 700 000	-	4 700 000	-	4 700 000	-	-	-	-	-	-
	Summe Ausgaben	-	-	4 700 000	-	4 700 000	-	4 700 000	-	-	-	-	-	-
	Summe Einnahmen	-	-	31 800 000	-	31 800 000	-	31 800 000	-	-	-	-	-	-
	Zuschuss	-	-	-	-	-	-	-	-	-	-	-	-	-
	Überschuss	-	-	27 100 000	-	27 100 000	-	27 100 000	-	-	-	-	-	-
8990	Nördl. Erweiterung (Zentraldeponie Hubbelrath)													
	Keine Einnahmen													
	Ausgaben													
722 980 8990/2	Baurosten	-	-	-	28 500,00	2 000 000	-	28 500	1 971 500	-	-	-	-	-
	Summe Ausgaben	-	-	-	28 500,00	2 000 000	-	28 500	1 971 500	-	-	-	-	-
	Summe Einnahmen	-	-	-	-	-	-	-	-	-	-	-	-	-
	Zuschuss	-	-	-	28 500,00	2 000 000	-	28 500	1 971 500	-	-	-	-	-
	Überschuss	-	-	-	-	-	-	-	-	-	-	-	-	-
730	Marktwesen													
7216	Erschließungsanlage "An der Pflüpp" Teil 1													
	Keine Einnahmen													
	Ausgaben													
730 940 7216/8	Erschließungsbeiträge	276 200	-	-	-	-	-	276 200	-	-	-	-	-	-
	Summe Ausgaben	276 200	-	-	-	-	-	276 200	-	-	-	-	-	-
	Summe Einnahmen	-	-	-	-	-	-	-	-	-	-	-	-	-
	Zuschuss	276 200	-	-	-	-	-	276 200	-	-	-	-	-	-
	Überschuss	-	-	-	-	-	-	-	-	-	-	-	-	-
7717	Wertverbesserungen und Umbau an Gebäuden													
	Keine Einnahmen													
	Ausgaben													
730 981 7717/8	Bau einer Sortierhalle für Abfälle u. Verpackung	-	-	500 000	-	-	2 805	500 000	-	-	-	-	-	-
	Summe Ausgaben	-	-	500 000	-	-	2 805	500 000	-	-	-	-	-	-
	Summe Einnahmen	-	-	-	-	-	-	-	-	-	-	-	-	-
	Zuschuss	-	-	500 000	-	-	2 805	500 000	-	-	-	-	-	-
	Überschuss	-	-	-	-	-	-	-	-	-	-	-	-	-

	Ansatz 1995 DM	Verf. Einn. 1995 DM	Ansatz 1994 DM	Rechnung 1993 DM	Zusatzbelegene Einnahmen / Zusatzkosten DM	bereitgest. bis einschl. 1993 DM	Rechnung 1993 und Ansätze 1994 + 1995 DM		noch zu veranschlagen DM	Kassawirksamkeit der Verpflichtungsmöglichkeiten 1996 1997 1998 1999 ff - jeweils 1.000 DM -					
							1994	1995		1996	1997	1998	1999 ff		
730 Marktwesen															
7722 Ablwicklung von Mietvorauszahlungen															
730 950 7722/6 Baukosten	68 218	-	95 400	95 304,52	-	3 848 023	250 020	-	-	-	-	-	-	-	-
	68 218	-	95 400	95 304,52	-	3 848 023	250 020	-	-	-	-	-	-	-	-
	68 218	-	95 400	95 304,52	-	3 848 023	250 020	-	-	-	-	-	-	-	-
	-	-	-	-	-	-	-	-	-	-	-	-	-	-	-
8123 Fahrzeuge, Geräte usw.															
730 935 8123/6 Erwerb von beweglichen Sachen des Anlagevermögens	-	-	50 000	1 000,00	-	888 084	48 000	-	-	-	-	-	-	-	-
	-	-	50 000	1 000,00	-	888 084	48 000	-	-	-	-	-	-	-	-
	-	-	50 000	1 000,00	-	888 084	48 000	-	-	-	-	-	-	-	-
	-	-	-	-	-	-	-	-	-	-	-	-	-	-	-
8138 Beschaffungen															
730 935 8138/8 Erwerb von beweglichen Sachen des Anlagevermögens	-	-	-	96 000,00	-	138 312	96 000	-	-	-	-	-	-	-	-
	-	-	-	96 000,00	-	138 312	96 000	-	-	-	-	-	-	-	-
	-	-	-	96 000,00	-	138 312	96 000	-	-	-	-	-	-	-	-
	-	-	-	96 000,00	-	138 312	96 000	-	-	-	-	-	-	-	-
9803 Änderung der Transformator - Kühlsysteme															
730 960 9803/7 Baukosten	-	-	-	7 257,50	145 001	137 744	7 257	-	-	-	-	-	-	-	-
	-	-	-	7 257,50	145 001	137 744	7 257	-	-	-	-	-	-	-	-
	-	-	-	7 257,50	145 001	137 744	7 257	-	-	-	-	-	-	-	-
	-	-	-	7 257,50	145 001	137 744	7 257	-	-	-	-	-	-	-	-

	Ansatz 1996 DM	Verpl. Erm. 1996 DM	Ansatz 1994 DM	Rechnung 1992 DM	Objektbezogene Einnahmen / Gesamtkosten DM	bereitgest. bis einschl. 1992 DM	Rechnung 1992 und Ansätze 1994 + 1995 DM		noch zu veranschlagen DM	Kasseneffektivität der Verpflichtungsermächtigungen 1996 1997 1998 1999 ff - jeweils 1.000 DM -				Vermerks	
										1996	1997	1998	1999 ff		
730 Marktweesen															
9870 Erneuerung Halle B															
Keine Einnahmen															
Ausgaben															
730 934 9870/4 Entschädigung für Einbauten	-	-	-	748 578,38	550 000	550 000	148 578	148 578	-	-	-	-	-	-	-
Summe Ausgaben	-	-	-	748 578,38	550 000	550 000	148 578	148 578	-	-	-	-	-	-	-
Summe Einnahmen	-	-	-	-	-	-	-	-	-	-	-	-	-	-	-
Zuschuss	-	-	-	-	550 000	550 000	-	-	-	-	-	-	-	-	-
Überschuss	-	-	-	148 578,38	-	-	148 578	-	-	-	-	-	-	-	-
750 Friedhöfe und Krematorium															
7161 Toilettenanbau am Südeingang Friedhof Stoffeln															
Keine Einnahmen															
Ausgaben															
750 950 7161/3 Baukosten	-	-	-	6 428,71	119 135	94 135	6 428	18 574	-	-	-	-	-	-	-
Summe Ausgaben	-	-	-	6 428,71	119 135	94 135	6 428	18 574	-	-	-	-	-	-	-
Summe Einnahmen	-	-	-	-	-	-	-	-	-	-	-	-	-	-	-
Zuschuss	-	-	-	6 428,71	119 135	94 135	6 428	18 574	-	-	-	-	-	-	-
Überschuss	-	-	-	-	-	-	-	-	-	-	-	-	-	-	-
7731 Maschinen und Geräte															
Keine Einnahmen															
Ausgaben															
750 935 7731/0 Erwerb von beweglichen Sachen des Anlagevermögens	770 000	-	900 000	27 118,9	-	8 356 892	1 307 115	-	-	-	-	-	-	-	-
750 936 7731/5 Nachrichtentechnische Geräte	10 000	-	10 000	8 903,9	-	113 841	10 018	-	-	-	-	-	-	-	-
750 938 7731/4 Mobilar	30 000	-	7 500	-	-	70 857	37 500	-	-	-	-	-	-	-	-
Summe Ausgaben	810 000	-	817 500	17 122,8	-	8 550 450	1 644 633	-	-	-	-	-	-	-	-
Summe Einnahmen	-	-	-	-	-	-	-	-	-	-	-	-	-	-	-
Zuschuss	810 000	-	817 500	17 122,8	-	8 550 450	1 644 633	-	-	-	-	-	-	-	-
Überschuss	-	-	-	-	-	-	-	-	-	-	-	-	-	-	-
7733 Betriebsbehöfe und Wohnungen - Umbau															
Keine Einnahmen															
Ausgaben															
750 950 7733/1 Baukosten	151 850	-	128 000	13 818,8	-	2 087 874	288 031	-	-	-	-	-	-	-	-
Summe Ausgaben	151 850	-	128 000	13 818,8	-	2 087 874	288 031	-	-	-	-	-	-	-	-
Summe Einnahmen	-	-	-	-	-	-	-	-	-	-	-	-	-	-	-
Zuschuss	151 850	-	128 000	13 818,8	-	2 087 874	288 031	-	-	-	-	-	-	-	-
Überschuss	-	-	-	-	-	-	-	-	-	-	-	-	-	-	-

	Ansatz 1995 DM	Verpfl. Erm. 1995 DM	Ansatz 1994 DM	Rechnung 1994 DM	Dienstreisene Einnahmen / Gesamtkosten DM	bereits einschl. 1992 DM	Rechnung 1993 und Ansätze 1994 + 1995 DM		nach zu veranschlagen DM	Kassenwirksamkeit der Verpflichtungsermächtigungen 1996 1997 1998 1999 ff - jeweils 1 000 DM -				Vermerke	
							1993	1994		1996	1997	1998	1999 ff		
750 Friedhöfe und Krematorium															
7738 Grunderwerb u. Nebenkosten für versch. Friedhöfe															
Einnahmen															
750 340 7738/0 Erlös aus der Veräußerung von Grundvermögen	-	-	-	8 290,20	-	17 797 158	8 290	-	-	-	-	-	-	-	-
Summe Einnahmen	-	-	-	8 290,20	-	17 797 158	8 290	-	-	-	-	-	-	-	-
Ausgaben															
750 900 7738/4 Grunderwerb	-	-	300 000	48 371,38	-	13 723 567	248 377	-	-	-	-	-	-	-	-
Summe Ausgaben	-	-	300 000	48 371,38	-	13 723 567	248 377	-	-	-	-	-	-	-	-
Summe Einnahmen	-	-	-	8 290,20	-	17 797 158	8 290	-	-	-	-	-	-	-	-
Zuschuss	-	-	300 000	40 121,18	-	-	-	-	-	-	-	-	-	-	-
Überschuss	-	-	-	-	-	4 073 588	240 127	-	-	-	-	-	-	-	-
7743 Geländeherrichtung, Aufschließung usw. Friedhöfe															
Keine Einnahmen															
Ausgaben															
750 360 7743/0 Baukosten	400 000	-	368 000	108 421,7	-	13 256 384	601 575	-	-	-	-	-	-	-	-
Summe Ausgaben	400 000	-	368 000	108 421,7	-	13 256 384	601 575	-	-	-	-	-	-	-	-
Summe Einnahmen	-	-	-	-	-	-	-	-	-	-	-	-	-	-	-
Zuschuss	400 000	-	-	-	-	-	-	-	-	-	-	-	-	-	-
Überschuss	-	-	-	108 421,7	-	-	-	-	-	-	-	-	-	-	-
7927 Bau einer Abscheideanlage Friedhof Itter															
Keine Einnahmen															
Ausgaben															
750 960 7927/0 Baukosten	33 000	-	-	41 500,0	39 999	48 500	8 500	-	-	-	-	-	-	-	-
Summe Ausgaben	33 000	-	-	41 500,0	39 999	48 500	8 500	-	-	-	-	-	-	-	-
Summe Einnahmen	-	-	-	-	-	-	-	-	-	-	-	-	-	-	-
Zuschuss	33 000	-	-	-	39 999	48 500	8 500	-	-	-	-	-	-	-	-
Überschuss	-	-	-	41 500,0	-	-	8 500	-	-	-	-	-	-	-	-
8004 Parkschleppautomat Friedhof Nord															
Keine Einnahmen															
Ausgaben															
750 960 8004/0 Baukosten	-	-	15 000	-	15 000	-	15 000	-	-	-	-	-	-	-	-
Summe Ausgaben	-	-	15 000	-	15 000	-	15 000	-	-	-	-	-	-	-	-
Summe Einnahmen	-	-	-	-	-	-	-	-	-	-	-	-	-	-	-
Zuschuss	-	-	15 000	-	15 000	-	15 000	-	-	-	-	-	-	-	-
Überschuss	-	-	-	-	-	-	-	-	-	-	-	-	-	-	-

Verfügungsberech. Art 65

	Ansatz 1995 DM	Verpfl. Erm. 1995 DM	Ansatz 1994 DM	Rechnung 1993 DM	Objektbezogene Einnahmen / Gesamtkosten DM	bereitsgest. bis einschl. 1992 DM	Rechnung 1993 und Ansätze 1994 - 1995 DM	noch zu veranschlagen DM	Kassenerkennbarkeit der Verpflichtungsmächtigungen				Vermerke	
									1995	1997	1998	1999 ff		
750 Friedhöfe und Krematorium														
8175 Abfallsammelplätze Friedhöfe														
Keine Einnahmen														
Ausgaben														
750 880 8175/8 Baukosten	200 000	-	-	187 421,30	-	300 333	12 569	-	-	-	-	-		
Summe Ausgaben	200 000	-	-	187 421,30	-	300 333	12 569	-	-	-	-	-		
Summe Einnahmen	-	-	-	-	-	-	-	-	-	-	-	-		
Zuschuss	200 000	-	-	-	-	300 333	12 569	-	-	-	-	-		
Überschuss	-	-	-	187 421,30	-	-	-	-	-	-	-	-		
8823 Bau einer Abscheideanlage Friedhof Eller														
Keine Einnahmen														
Ausgaben														
750 880 8823/8 Baukosten	48 000	-	-	50 234,8	55 965	58 200	2 234	1	-	-	-	-		Verfügungsberecht. Amt 65
Summe Ausgaben	48 000	-	-	50 234,8	55 965	58 200	2 234	1	-	-	-	-		
Summe Einnahmen	-	-	-	-	-	-	-	-	-	-	-	-		
Zuschuss	48 000	-	-	-	55 965	58 200	-	-	-	-	-	-		
Überschuss	-	-	-	50 234,8	-	-	2 234	1	-	-	-	-		
8875 Übernahme der Friedhofsdaten auf ADV														
Keine Einnahmen														
Ausgaben														
750 035 8875/4 Erwerb von beweglichen Sachen des Anlagevermögens	20 000	-	58 500	87 412,0	171 472	27 500	143 972	-	-	-	-	-		Verfügungsberecht. Amt 18
750 038 8875/9 Inventar	20 000	-	8 000	-	88 000	20 000	28 000	40 000	-	-	-	-		Verfügungsberecht. Amt 65
750 880 8875/8 Baukosten	5 000	-	8 500	8 086,8	58 381	32 500	5 881	20 000	-	-	-	-		Verfügungsberecht. Amt 18
Summe Ausgaben	45 000	-	71 400	87 412,0	317 853	80 000	177 853	60 000	-	-	-	-		
Summe Einnahmen	-	-	-	-	-	-	-	-	-	-	-	-		
Zuschuss	45 000	-	71 400	87 412,0	317 853	80 000	177 853	60 000	-	-	-	-		
Überschuss	-	-	-	-	-	-	-	-	-	-	-	-		
8842 Dachflächenerneuerung am Südfriedhof														
Keine Einnahmen														
Ausgaben														
750 880 8842/2 Baukosten	-	-	277 000	-	277 000	-	277 000	-	-	-	-	-		
Summe Ausgaben	-	-	277 000	-	277 000	-	277 000	-	-	-	-	-		
Summe Einnahmen	-	-	-	-	-	-	-	-	-	-	-	-		
Zuschuss	-	-	277 000	-	277 000	-	277 000	-	-	-	-	-		
Überschuss	-	-	-	-	-	-	-	-	-	-	-	-		

	Ansatz 1995 DM	Verpfl. Einr. 1995 DM	Ansatz 1994 DM	Rechnung 1993 DM	Zustehende Einnahmen / Gesamtkosten DM	Bereitgest. bis einschl. 1993 DM	Rechnung 1993 und Ansätze 1994 + 1995 DM	noch zu veranschlagen DM	Kassenwirksamkeit der Verpflichtungsermächtigungen - jeweils 1 000 DM -				Vermerke		
									1994	1995	1996	1997			
750 Friedhöfe und Krematorium															
3286 Neubau eines Lagerechuppens Friedhof Hassels															
Keine Einnahmen															
Ausgaben															
750 950 3286/1 Baukosten	-	-	-	1 038,5	-	28 000	1 038,5	-	-	-	-	-	-	-	-
Summe Ausgaben	-	-	-	1 038,5	-	28 000	1 038,5	-	-	-	-	-	-	-	-
Summe Einnahmen	-	-	-	-	-	-	-	-	-	-	-	-	-	-	-
Zuschuss	-	-	-	-	-	-	-	-	-	-	-	-	-	-	-
Überschuss	-	-	-	1 038,5	-	28 000	1 038,5	-	-	-	-	-	-	-	-
3287 Neubau Belegschaftsunterkunft Friedhof Unterrath															
Keine Einnahmen															
Ausgaben															
750 960 3287/0 Baukosten	-	-	-	19 264,4	388 000	388 000	19 264,4	19 264,4	-	-	-	-	-	-	-
Summe Ausgaben	-	-	-	19 264,4	388 000	388 000	19 264,4	19 264,4	-	-	-	-	-	-	-
Summe Einnahmen	-	-	-	-	-	-	-	-	-	-	-	-	-	-	-
Zuschuss	-	-	-	-	-	-	-	-	-	-	-	-	-	-	-
Überschuss	-	-	-	19 264,4	388 000	388 000	19 264,4	19 264,4	-	-	-	-	-	-	-
3625 Ausbau der Datenverarbeitung															
Keine Einnahmen															
Ausgaben															
750 337 3625/0 Beschaffung von Software	50 000	-	100 000	-	-	-	150 000	-	-	-	-	-	-	-	-
Summe Ausgaben	50 000	-	100 000	-	-	-	150 000	-	-	-	-	-	-	-	-
Summe Einnahmen	-	-	-	-	-	-	-	-	-	-	-	-	-	-	-
Zuschuss	50 000	-	100 000	-	-	-	-	-	-	-	-	-	-	-	-
Überschuss	-	-	-	-	-	-	150 000	-	-	-	-	-	-	-	-
3703 Einbau von Sickeranlagen															
Keine Einnahmen															
Ausgaben															
750 980 3703/4 Baukosten	-	-	-	15 371	-	15 371	190	-	-	-	-	-	-	-	-
Summe Ausgaben	-	-	-	15 371	-	15 371	190	-	-	-	-	-	-	-	-
Summe Einnahmen	-	-	-	-	-	-	-	-	-	-	-	-	-	-	-
Zuschuss	-	-	-	-	-	-	-	-	-	-	-	-	-	-	-
Überschuss	-	-	-	15 371	-	15 371	190	-	-	-	-	-	-	-	-

Verfügungsbereich, Art. 18

		Ansatz 1990 DM	Verpl. Einn. 1990 DM	Ansatz 1994 DM	Rechnung 1990 DM	Zweckbetriebe Einnahmen / Gesamtkosten DM	Bereitgest. bis einrech. 1992 DM	Rechnung 1993 und Ansätze 1994 + 1995 DM	noch zu veranschlagen DM	Kassenwirksamkeit der Verpflichtungsmöglichkeiten 1996 1997 1998 1999 ff. - jeweils 1 000 DM -				Vermerke
750	Friedhöfe und Krematorium													
9858	Wegebau auf den Friedhöfen													
	Keine Einnahmen													
	Ausgaben													
750 993 9858/1	Baukosten	125 000	-	125 000	17 418,00	-	515 778	232 582	-	-	-	-	-	
	Summe Ausgaben	125 000	-	125 000	17 418,00	-	515 778	232 582	-	-	-	-	-	
	Summe Einnahmen	-	-	-	-	-	-	-	-	-	-	-	-	
	Zuschuss	125 000	-	125 000	-	-	515 778	232 582	-	-	-	-	-	
	Überschuss	-	-	-	17 418,00	-	-	-	-	-	-	-	-	
770	Fuhrpark und Zentralbetriebshof													
7547	Verlagerung Amt 70 (Kirchstr.) zum ZBH													
	Keine Einnahmen													
	Ausgaben													
770 960 7547/2	Baukosten	1 000 000	13 000 000	600 000	50 000,00	20 650 000	-	1 650 000	19 000 000	3 000	10 000	-	-	
770 961 7547/7	Baukosten (Gutachten Anlagenveranschlagungen)	-	-	-	90 000,00	-	-	90 000	-	-	-	-	-	
	Summe Ausgaben	1 000 000	13 000 000	600 000	140 000,00	20 650 000	-	1 740 000	19 000 000	3 000	10 000	-	-	
	Summe Einnahmen	-	-	-	-	-	-	-	-	-	-	-	-	
	Zuschuss	1 000 000	-	600 000	140 000,00	20 650 000	-	1 740 000	19 000 000	-	-	-	-	
	Überschuss	-	-	-	-	-	-	-	-	-	-	-	-	
7752	Betriebsanlagen													
	Einnahmen													
770 945 7752/8	Verkauf von beweglichen Sachen des Anlagevermögens	-	-	-	2 000,00	-	-	2 000	-	-	-	-	-	
	Summe Einnahmen	-	-	-	2 000,00	-	-	2 000	-	-	-	-	-	
	Ausgaben													
770 935 7752/9	Erwerb von beweglichen Sachen des Anlagevermögens	200 000	-	200 000	82 404,40	-	4 891 971	482 404	-	-	-	-	-	
	Summe Ausgaben	200 000	-	200 000	82 404,40	-	4 891 971	482 404	-	-	-	-	-	
	Summe Einnahmen	-	-	-	2 000,00	-	-	2 000	-	-	-	-	-	
	Zuschuss	200 000	-	200 000	80 404,40	-	4 891 971	480 404	-	-	-	-	-	
	Überschuss	-	-	-	-	-	-	-	-	-	-	-	-	
7753	Verkehrshinweisschilder u. Absperrvorrichtungen													
	Keine Einnahmen													
	Ausgaben													
770 935 7753/1	Beschaffungen (gesetzlich)	-	-	-	2 578,00	-	4 241 377	2 578	-	-	-	-	-	
	Summe Ausgaben	-	-	-	2 578,00	-	4 241 377	2 578	-	-	-	-	-	
	Summe Einnahmen	-	-	-	-	-	-	-	-	-	-	-	-	
	Zuschuss	-	-	-	2 578,00	-	4 241 377	2 578	-	-	-	-	-	
	Überschuss	-	-	-	-	-	-	-	-	-	-	-	-	

	Ansatz 1995 DM	Verpfl. Erm. 1995 DM	Ansatz 1994 DM	Rechnung 1993 DM	Dieselbezogene Einnahmen / Sonderkonten DM	bereitgest. bis einschl. 1992 DM	Rechnung 1993 und Ansätze 1994 + 1995 DM	noch zu veranschlagen DM	Kassenswirksamkeit der Verpflichtungsermächtigungen 1996 1997 1998 1999 ff - jeweils 1.000 DM -				Vermerke	
770 Fuhrpark und Zentralbetriebshof														
7754 Wertverbesserungen an Gebäuden														
Keine Einnahmen														
Ausgaben														
770 950 7754/4 Baukosten				37 313,00		2 500 000	37 313							
770 951 7754/5 Baukosten	400 000		400 000				800 000							
Summe Ausgaben	400 000		400 000	37 313,00		2 500 000	782 687							
Summe Einnahmen														
Zuschuss	400 000		400 000											
Überschuss				37 313,00										
7755 Winterdienstgeräte (Amt 56)														
Keine Einnahmen														
Ausgaben														
770 928 7755/8 Erwerb von beweglichen Sachen des Anlagevermögens	25 000		25 000	17 332,88		4 822 038	32 670							
Summe Ausgaben	25 000		25 000	17 332,88		4 822 038	32 670							
Summe Einnahmen														
Zuschuss	25 000		25 000											
Überschuss				17 332,88										
7756 Kraftfahrzeuge, Ausrüstungsgegenstände usw.														
Einnahmen														
770 345 7756/0 Erlöse aus der Veräußerung von beweglichem Vermögen				64 250,00		651 108	64 250							
Summe Einnahmen				64 250,00		651 108	64 250							
Ausgaben														
770 935 7756/5 Erwerb von beweglichen Sachen des Anlagevermögens	700 000		1 000 000	504 669,88		13 158 572	2 204 693							
Summe Ausgaben	700 000		1 000 000	504 669,88		13 158 572	2 204 693							
Summe Einnahmen				64 250,00		651 108	64 250							
Zuschuss	700 000		1 000 000	640 419,88		12 507 468	2 140 419							
Überschuss				640 419,88										
7760 Büromaschinen														
Keine Einnahmen														
Ausgaben														
770 935 7760/4 Erwerb von beweglichen Sachen des Anlagevermögens	10 000		5 000			30 554	15 000							
Summe Ausgaben	10 000		5 000			30 554	15 000							
Summe Einnahmen														
Zuschuss	10 000		5 000			30 554	15 000							
Überschuss														

	Ansatz 1993 DM	Verf. Erm. 1993 DM	Ansatz 1994 DM	Rechnung 1993 DM	überbezogene Einnahmen / Gesamtkosten DM	bereitgest. bis einricht. 1992 DM	Rechnung 1993 und Ansätze 1994 + 1995 DM	noch zu veranschlagen DM	Kassenwirksamkeit der Verpflichtungsermächtigungen 1996 1997 1998 1999 ff - jeweils 1 000 DM -				Vermerke	
770 Fuhrpark und Zentralbetriebshof														
8803 Ausbau der Datenverarbeitung														
Keine Einnahmen														
Ausgaben														
770 936 8803/6 Beschaffung von DV-Geräten und Zubehör	100 000	-	100 000	60 000,00	1 180 000	220 000	260 000	700 000	-	-	-	-	-	Verfügungsbereich, Amt 18
770 936 8803/0 Beschaffung von Mobilar	30 000	-	50 000	80 000,00	344 000	184 000	160 000	-	-	-	-	-	-	Verfügungsbereich, Amt 88
770 937 8803/5 Beschaffung von Software	140 000	-	170 000	301 000,00	1 311 000	450 000	661 000	400 000	-	-	-	-	-	Verfügungsbereich, Amt 18
770 938 8803/0 Nachrichtentechnische Einrichtungen	30 000	-	80 000	28 000,00	272 000	88 000	138 000	80 000	-	-	-	-	-	Verfügungsbereich, Amt 18
Summe Ausgaben	300 000	-	400 000	517 000,00	3 307 000	940 000	1 217 000	1 180 000	-	-	-	-	-	
Summe Einnahmen	-	-	-	-	-	-	-	-	-	-	-	-	-	
Zuschuss	300 000	-	400 000	517 000,00	3 307 000	940 000	1 217 000	1 180 000	-	-	-	-	-	
Überschuss	-	-	-	-	-	-	-	-	-	-	-	-	-	
8851 Einrichtungen für Betriebshöfe (Mobilar)														
Keine Einnahmen														
Ausgaben														
770 935 8851/7 Erwerb von beweglichen Sachen des Anlagevermögens	40 000	-	30 000	12 217,20	-	58 049	62 217	-	-	-	-	-	-	
Summe Ausgaben	40 000	-	30 000	12 217,20	-	58 049	62 217	-	-	-	-	-	-	
Summe Einnahmen	-	-	-	-	-	-	-	-	-	-	-	-	-	
Zuschuss	40 000	-	30 000	12 217,20	-	58 049	62 217	-	-	-	-	-	-	
Überschuss	-	-	-	-	-	-	-	-	-	-	-	-	-	
9014 Fernsprecheinrichtung Amt 70														
Keine Einnahmen														
Ausgaben														
770 950 9014/1 Baukosten	100 000	-	900 000	-	1 120 000	-	1 000 000	120 000	-	-	-	-	-	
Summe Ausgaben	100 000	-	900 000	-	1 120 000	-	1 000 000	120 000	-	-	-	-	-	
Summe Einnahmen	-	-	-	-	-	-	-	-	-	-	-	-	-	
Zuschuss	100 000	-	900 000	-	1 120 000	-	1 000 000	120 000	-	-	-	-	-	
Überschuss	-	-	-	-	-	-	-	-	-	-	-	-	-	
9765 Umbau Schulverkehrsarten Lützenkircher Straße														
Keine Einnahmen														
Ausgaben														
770 950 9765/0 Baukosten	-	-	-	14 978,90	508 914	118 914	14 978	404 978	-	-	-	-	-	
Summe Ausgaben	-	-	-	14 978,90	508 914	118 914	14 978	404 978	-	-	-	-	-	
Summe Einnahmen	-	-	-	-	-	-	-	-	-	-	-	-	-	
Zuschuss	-	-	-	-	508 914	118 914	-	404 978	-	-	-	-	-	
Überschuss	-	-	-	14 978,90	-	-	14 978	-	-	-	-	-	-	

	Ansatz 1995 DM	Verpfl. Erm. 1995 DM	Ansatz 1994 DM	Rechnung 1994 DM	Überschuss / Gesamtkosten DM	bereitgest. bis einschl. 1992 DM	Rechnung 1993 und Ansätze 1994 + 1995 DM	noch zu veranschlagen DM	Kassenwirksamkeit der Verpflichtungsermächtigungen 1996 1997 1998 1999 ff				Vermerke		
									-	-	-	-			
770 Fuhrpark und Zentralbetriebshof															
9910 Sanierung u. Erneuerung der Tankanlagen															
Keine Einnahmen															
Ausgaben															
770 991 9910/3 Betriebskosten	-	-	90 000	290 000,30	600 000	-	360 000	310 000	-	-	-	-	-		
Summe Ausgaben	-	-	90 000	290 000,30	600 000	-	360 000	310 000	-	-	-	-	-		
Summe Einnahmen	-	-	-	-	-	-	-	-	-	-	-	-	-		
Zuschuss	-	-	90 000	290 000,30	600 000	-	360 000	310 000	-	-	-	-	-		
Überschuss	-	-	-	-	-	-	-	-	-	-	-	-	-		
790 Werbeamt															
7272 Beschaffung von Computern															
Keine Einnahmen															
Ausgaben															
790 935 7272/6 Erwerb von beweglichen Sachen des Anlagevermögens	-	-	-	2 991,38	-	32 718	2 991	-	-	-	-	-	-		
Summe Ausgaben	-	-	-	2 991,38	-	32 718	2 991	-	-	-	-	-	-		
Summe Einnahmen	-	-	-	-	-	-	-	-	-	-	-	-	-		
Zuschuss	-	-	-	2 991,38	-	32 718	2 991	-	-	-	-	-	-		
Überschuss	-	-	-	-	-	-	-	-	-	-	-	-	-		
7704 Beschaffungen															
Keine Einnahmen															
Ausgaben															
790 935 7704/3 Inventar	18 400	-	18 400	5 959,0	-	107 621	38 865	-	-	-	-	-	-		
790 937 7704/2 Erwerb von beweglichen Sachen des Anlagevermögens	-	-	-	77,20	-	5 700	77	-	-	-	-	-	-		
Summe Ausgaben	18 400	-	18 400	5 737,4	-	113 321	38 942	-	-	-	-	-	-		
Summe Einnahmen	-	-	-	-	-	-	-	-	-	-	-	-	-		
Zuschuss	18 400	-	18 400	5 737,4	-	113 321	38 942	-	-	-	-	-	-		
Überschuss	-	-	-	-	-	-	-	-	-	-	-	-	-		
9246 Beschaffung eines Gebelstaplens (Prospektlager)															
Keine Einnahmen															
Ausgaben															
790 935 9246/8 Erwerb von beweglichen Sachen des Anlagevermögens	-	-	-	1 044,28	-	70 000	1 044	-	-	-	-	-	-		
Summe Ausgaben	-	-	-	1 044,28	-	70 000	1 044	-	-	-	-	-	-		
Summe Einnahmen	-	-	-	-	-	-	-	-	-	-	-	-	-		
Zuschuss	-	-	-	1 044,28	-	70 000	1 044	-	-	-	-	-	-		
Überschuss	-	-	-	-	-	-	-	-	-	-	-	-	-		

Verfügungsberechl. Amt 65

		Ansatz 1996 DM	Verpf. Erm. 1995 DM	Ansatz 1994 DM	Rechnung 1993 DM	Objektbezogene Einnahmen / Gesamtkosten DM	Bereitgest. bis einricht. 1992 DM	Rechnung 1993 und Ansätze 1994 + 1995 DM	noch zu veranschlagen DM	Kassenwirksamkeit der Verpflichtungsmachtigungen 1996 1997 1998 1999 ff. - jeweils 1 000 DM -				Vermerke		
791	Sonst. Förderung von Wirtschaft und Verkehr															
8288	Beschaffung von Computern															
	Keine Einnahmen															
	Ausgaben															
791 828 8288/8	Erwerb von beweglichen Sachen des Anlagevermögens	-	-	-	12 746,75	-	11 998	12 746	-	-	-	-	-	-	-	-
	Summe Ausgaben	-	-	-	12 746,75	-	11 998	12 746	-	-	-	-	-	-	-	-
	Summe Einnahmen	-	-	-	-	-	-	-	-	-	-	-	-	-	-	-
	Zuschuss	-	-	-	12 746,75	-	-	-	-	-	-	-	-	-	-	-
	Überschuss	-	-	-	-	-	11 998	12 746	-	-	-	-	-	-	-	-
9291	Beschaffungen															
	Keine Einnahmen															
	Ausgaben															
791 929 9291/3	Inventory	3 400	-	3 400	1 774,80	-	5 700	6 574	-	-	-	-	-	-	-	-
	Summe Ausgaben	3 400	-	3 400	1 774,80	-	5 700	6 574	-	-	-	-	-	-	-	-
	Summe Einnahmen	-	-	-	-	-	-	-	-	-	-	-	-	-	-	-
	Zuschuss	3 400	-	3 400	1 774,80	-	-	-	-	-	-	-	-	-	-	-
	Überschuss	-	-	-	-	-	5 700	6 574	-	-	-	-	-	-	-	-

	Ansatz 1995 DM	Verpfl. Erm 1995 DM	Ansatz 1994 DM	Rechnung 1995 DM	Quasibezogene Einnahmen / Gesamtkosten DM	berichtigt. bis einschl. 1992 DM	Rechnung 1993 und Ansätze 1994 + 1995 DM	noch zu veranschlagen DM	Kassenwirksamkeit der Verpflichtungsmachtigungen				Vermerke	
									1996	1997	1998	1999 ff.		
810 Beteiligung an Elektrizitäts- versorgungsunternehmen														
7858 "RWE A.G."														
Einnahmen														
810 330 7858/1 Verkauf v. Beteilig. u. Rückf. v. Kapitalanlagen	-	-	-	23 395 424,20	21 692 498	8 297 073	23 395 424	-	-	-	-	-	-	-
Summe Einnahmen	-	-	-	23 395 424,20	21 692 498	8 297 073	23 395 424	-	-	-	-	-	-	-
Keine Ausgaben														
Summe Ausgaben	-	-	-	-	-	-	-	-	-	-	-	-	-	-
Summe Einnahmen	-	-	-	23 395 424,20	21 692 498	8 297 073	23 395 424	-	-	-	-	-	-	-
Zuschuss	-	-	-	-	-	-	-	-	-	-	-	-	-	-
Überschuss	-	-	-	23 395 424,20	21 692 498	8 297 073	23 395 424	-	-	-	-	-	-	-
8973 Beteiligung a.d. RW Beteil.-Gesell.d.Kommunen mbH														
Einnahmen														
810 330 8973/2 Erstattung zweier gestaffelter Kapitalanlagen a.V.	-	-	-	1 800,00	-	-	1 800	-	-	-	-	-	-	-
Summe Einnahmen	-	-	-	1 800,00	-	-	1 800	-	-	-	-	-	-	-
Keine Ausgaben														
Summe Ausgaben	-	-	-	-	-	-	-	-	-	-	-	-	-	-
Summe Einnahmen	-	-	-	1 800,00	-	-	1 800	-	-	-	-	-	-	-
Zuschuss	-	-	-	-	-	-	-	-	-	-	-	-	-	-
Überschuss	-	-	-	1 800,00	-	-	1 800	-	-	-	-	-	-	-
820 Straßenbahn- und Autobusunternehmen														
7831 Rheinische Bahngesellschaft A.G.														
Keine Einnahmen														
Ausgaben														
830 801 7831/8 Erhöhung des Eigenkapitals	-	-	-	191 615,40	-	30 145 220	191 615	-	-	-	-	-	-	-
Summe Ausgaben	-	-	-	191 615,40	-	30 145 220	191 615	-	-	-	-	-	-	-
Summe Einnahmen	-	-	-	-	-	-	-	-	-	-	-	-	-	-
Zuschuss	-	-	-	-	-	-	-	-	-	-	-	-	-	-
Überschuss	-	-	-	191 615,40	-	30 145 220	191 615	-	-	-	-	-	-	-
7898 Noch Rheinische Bahngesellschaft AG														
Keine Einnahmen														
Ausgaben														
830 900 7898/0 Eigenkap.Zuf. Behindertenger. Umbau Stadtbahnfahrz.	-	-	-	800 000,00	1 000 000	1 200 000	800 000	-	-	-	-	-	-	-
Summe Ausgaben	-	-	-	800 000,00	1 000 000	1 200 000	800 000	-	-	-	-	-	-	-
Summe Einnahmen	-	-	-	-	-	-	-	-	-	-	-	-	-	-
Zuschuss	-	-	-	-	-	-	-	-	-	-	-	-	-	-
Überschuss	-	-	-	800 000,00	1 000 000	1 200 000	800 000	-	-	-	-	-	-	-

	Ansatz 1995 DM	Verpfl. Ent. 1995 DM	Ansatz 1994 DM	Rechnung 1992 DM	Objektbezogene Einnahmen / Gesamtkosten DM	bereitet, bis einschl. 1992 DM	Rechnung 1993 und Ansätze 1994 + 1995 DM	noch zu veranschlagen DM	Kassawirtschaftlichkeit der Verpflichtungsmöglichkeiten 1996 1997 1998 1999 ff - jeweils 1.000 DM -					
									Vermerke					
820 Straßenbahn- und Autobusunternehmen														
7892 Noch Rheinische Bahngesellschaft AG														
Keine Einnahmen														
Ausgaben														
820 030 7892/6				1 057 000,00	29 057 000	28 000 000	1 057 000	-	-	-	-	-	-	-
				1 057 000,00	29 057 000	28 000 000	1 057 000	-	-	-	-	-	-	-
				1 057 000,00	29 057 000	28 000 000	1 057 000	-	-	-	-	-	-	-
822 Flughafen														
7825 Flughafen Düsseldorf GmbH														
Einnahmen														
822 325 7825/0			865 700	1 742 581,00	-	44 028 653	2 698 361	-	-	-	-	-	-	-
			865 700	1 742 581,00	-	44 028 653	2 698 361	-	-	-	-	-	-	-
Ausgaben														
822 025 7825/8				15 350 000,00	-	150 289 824	15 350 000	-	-	-	-	-	-	-
				15 350 000,00	-	150 289 824	15 350 000	-	-	-	-	-	-	-
			865 700	1 742 581,00	-	44 028 653	2 698 361	-	-	-	-	-	-	-
					-	108 271 171	14 048 361	-	-	-	-	-	-	-
			865 700	17 092 581,00	-	-	-	-	-	-	-	-	-	-
830 Kombinierte Versorgungs- und Verkehrsunternehmen														
7813 'D'dorfer Stadwerke' Ges. f. Betögl.mBRhainb.														
Einnahmen														
830 030 7813/7				529 708,81	-	12 648 729	529 708	-	-	-	-	-	-	-
				529 708,81	-	12 648 729	529 708	-	-	-	-	-	-	-
Ausgaben														
830 030 7813/8	122 440 000	-	122 880 000	131 540 000,00	-	661 839 219	378 666 000	-	-	-	-	-	-	-
	122 440 000	-	122 880 000	131 540 000,00	-	661 839 219	378 666 000	-	-	-	-	-	-	-
				529 708,81	-	12 648 729	529 708	-	-	-	-	-	-	-
	122 440 000		122 880 000	131 010 291,19	-	648 990 490	378 136 292	-	-	-	-	-	-	-
					-	-	-	-	-	-	-	-	-	-

		Ansatz 1993 DM	Verpfl. Ent. 1993 DM	Ansatz 1994 DM	Rechnung 1993 DM	Zweitbezogene Einnahmen / Gesamtkosten DM	bereitgestellt bis einschl. 1992 DM	Rechnung 1993 und Ansätze 1994 + 1995 DM	noch zu veranschlagen DM	Kassenwirksamkeit der Verpflichtungsermächtigungen 1996 1997 1998 1999 ff - jeweils 1 000 DM -				Vermerke	
841	Städtische Hallen														
	7801 Umbau Halle d														
	Einnahmen														
841 345 7801/0	Erlöse aus der Veräußerung von beweglichem Vermögen	-	-	-	230,00	8 184	8 117	230	2 163-						
	Summe Einnahmen	-	-	-	230,00	8 184	8 117	230	2 163-						
	Keine Ausgaben														
	Summe Ausgaben	-	-	-	-	-	-	-	-						
	Summe Einnahmen	-	-	-	230,00	8 184	8 117	230	2 163-						
	Zuschuss	-	-	-	-	-	-	-	-						
	Überschuss	-	-	-	230,00	8 184	8 117	230	2 163-						
	7817 Philips-Halle														
	Keine Einnahmen														
	Ausgaben														
841 030 7817/4	Inventar	11 300	-	9 300	-	-	327 074	20 600	-						
841 030 7817/2	Erwerb von beweglichen Sachen des Anlagevermögens	-	-	2 000	-	-	455 453	2 000	-						Verfügungsberecht. Amt. 65
841 052 7817/3	Innenrichtung	621 000	-	-	54 074,00	-	2 828 389	366 922	-						Verfügungsberecht. Amt. 65
	Summe Ausgaben	632 300	-	11 300	54 074,00	-	3 590 915	589 522	-						
	Summe Einnahmen	-	-	-	-	-	-	-	-						
	Zuschuss	-	-	-	-	-	-	-	-						
	Überschuss	632 300	-	11 300	54 074,00	-	3 590 915	589 522	-						
	7851 Betriebsstätte Fischerstraße														
	Keine Einnahmen														
	Ausgaben														
841 036 7851/8	Beschaffung von Inventar	-	-	-	72 145,85	-	706 875	72 145	-						
841 037 7851/2	Elektrogeräte	-	-	-	270,00	-	652 009	270	-						
841 052 7851/3	Wertverbessernde Maßnahmen	-	-	-	18 331,85	-	1 582 783	18 331	-						
	Summe Ausgaben	-	-	-	90 747,70	-	3 203 667	90 745	-						
	Summe Einnahmen	-	-	-	-	-	-	-	-						
	Zuschuss	-	-	-	-	-	-	-	-						
	Überschuss	-	-	-	90 747,70	-	3 203 667	90 745	-						
	8802 Bauliche Maßnahmen														
	Keine Einnahmen														
	Ausgaben														
841 060 8802/3	Einbau eines Benzin- und Glabschalters	-	-	-	8 076,00	-	30 000	8 076	-						
	Summe Ausgaben	-	-	-	8 076,00	-	30 000	8 076	-						
	Summe Einnahmen	-	-	-	-	-	-	-	-						
	Zuschuss	-	-	-	-	-	-	-	-						
	Überschuss	-	-	-	8 076,00	-	30 000	8 076	-						

		Ansatz 1995 DM	Vergl. Erm. 1995 DM	Ansatz 1994 DM	Rechnung 1993 DM	Zweckbezogene Einnahmen / Gesamterlösen DM	bereitgest. bis einschl. 1992 DM	Rechnung 1993 und Ansätze 1994 + 1995 DM	noch zu veranschlagen DM	Kontinuitätswirkung der Verpflichtungsmöglichkeiten 1996 1997 1998 1999 ff - jeweils 1.000 DM -				Vermerke	
841	Städtische Hallen														
8965	Umbau Philpshalle														
	Einnahmen														
841 340 8965/3	Anteil Erlös Stadthalle (Gründerwerb)	-	-	-	1 732 589,20	-	-	1 732 589	-	-	-	-	-	-	-
	Summe Einnahmen	-	-	-	1 732 589,20	-	-	1 732 589	-	-	-	-	-	-	-
	Ausgaben														
841 990 8965/1	Ersatz Stadthalle-Baukosten	-	-	10 670 000	7 300 000,00	17 970 000	-	17 970 000	-	-	-	-	-	-	-
	Summe Ausgaben	-	-	10 670 000	7 300 000,00	17 970 000	-	17 970 000	-	-	-	-	-	-	-
	Summe Einnahmen	-	-	-	1 732 589,20	-	-	1 732 589	-	-	-	-	-	-	-
	Zuschuss	-	-	10 670 000	5 567 413,80	17 970 000	-	16 237 411	-	-	-	-	-	-	-
	Überschuss	-	-	-	-	-	-	-	-	-	-	-	-	-	-
9038	Neue Stadthalle														
	Einnahmen														
841 340 9038/3	Anteil Erlös Stadthalle (Gründerwerb)	-	-	-	3 000 000,00	-	-	3 000 000	-	-	-	-	-	-	-
	Summe Einnahmen	-	-	-	3 000 000,00	-	-	3 000 000	-	-	-	-	-	-	-
	Ausgaben														
841 990 9038/3	Baukosten	21 890 000	-	95 202 323	3 490 000,00	80 502 323	-	80 502 323	-	-	-	-	-	-	-
	Summe Ausgaben	21 890 000	-	95 202 323	3 490 000,00	80 502 323	-	80 502 323	-	-	-	-	-	-	-
	Summe Einnahmen	-	-	-	3 000 000,00	-	-	3 000 000	-	-	-	-	-	-	-
	Zuschuss	21 890 000	-	95 202 323	490 000,00	80 502 323	-	77 502 323	-	-	-	-	-	-	-
	Überschuss	-	-	-	-	-	-	-	-	-	-	-	-	-	-
842	Gaststätten														
7887	Rheinterrasse														
	Einnahmen														
842 340 7887/4	Anteil Erlös Stadthalle (Gründerwerb)	-	-	-	1 488 734,20	-	-	1 488 734	-	-	-	-	-	-	-
	Summe Einnahmen	-	-	-	1 488 734,20	-	-	1 488 734	-	-	-	-	-	-	-
	Ausgaben														
842 992 7887/8	Erweiterung und Sanierung	17 000 000	1 748 698	2 500 000	5 000 000,00	32 900 000	-	24 500 000	8 400 000	1 748	-	-	-	-	Verfügungsberech. Art 65
	Summe Ausgaben	17 000 000	1 748 698	2 500 000	5 000 000,00	32 900 000	-	24 500 000	8 400 000	1 748	-	-	-	-	
	Summe Einnahmen	-	-	-	1 488 734,20	-	-	1 488 734	-	-	-	-	-	-	-
	Zuschuss	17 000 000	-	2 500 000	3 511 265,80	32 900 000	-	23 011 266	8 400 000	-	-	-	-	-	-
	Überschuss	-	-	-	-	-	-	-	-	-	-	-	-	-	-

		Ansatz 1995 DM	Verfü. Ein. 1995 DM	Ansatz 1994 DM	Rechnung 1995 DM	qualifizierte Einnahmen / Gesamtkosten DM	bereitgest. bis einschl. 1992 DM	Rechnung 1993 und Ansätze 1994 + 1995 DM	nach zu veranschlagen DM	Kassen/risikofreier der Verpflichtungsermächtigungen 1996 1997 1998 1999 ff. - jeweils 1 000 DM -				
842	Gaststätten													
7888	Zum Schiffchen													
	Keine Einnahmen													
	Ausgaben													
842 991 7888/0	Erbau von Isolierverglasen Fenstern	-	-	-	41 719,0	70 000	-	41 719	28 281	-	-	-	-	-
	Summe Ausgaben	-	-	-	41 719,0	70 000	-	41 719	28 281	-	-	-	-	-
	Summe Einnahmen	-	-	-	-	-	-	-	-	-	-	-	-	-
	Zuschuss	-	-	-	41 719,0	70 000	-	41 719	28 281	-	-	-	-	-
	Überschuss	-	-	-	-	-	-	-	-	-	-	-	-	-
7894	Gaststätte Schauspielhaus													
	Keine Einnahmen													
	Ausgaben													
842 990 7894/0	Brandchutzmaßnahmen	-	-	-	2 999,00	-	72 630	2 999	-	-	-	-	-	-
	Summe Ausgaben	-	-	-	2 999,00	-	72 630	2 999	-	-	-	-	-	-
	Summe Einnahmen	-	-	-	-	-	-	-	-	-	-	-	-	-
	Zuschuss	-	-	-	-	-	-	-	-	-	-	-	-	-
	Überschuss	-	-	-	2 999,00	-	72 630	2 999	-	-	-	-	-	-
845	Robert-Schumann-Saal													
7875	Beschaffungen													
	Keine Einnahmen													
	Ausgaben													
845 937 7875/8	Beleuchtung	-	-	-	33 000,00	-	-	33 000	-	-	-	-	-	-
	Summe Ausgaben	-	-	-	33 000,00	-	-	33 000	-	-	-	-	-	-
	Summe Einnahmen	-	-	-	-	-	-	-	-	-	-	-	-	-
	Zuschuss	-	-	-	33 000,00	-	-	33 000	-	-	-	-	-	-
	Überschuss	-	-	-	-	-	-	-	-	-	-	-	-	-
8801	Sanierung Robert-Schumann-Saal													
	Einnahmen													
845 940 8801/2	Anteil Erbe Stadthalle (Gründerwert)	-	-	-	9 370,00	-	-	9 370	-	-	-	-	-	-
	Summe Einnahmen	-	-	-	9 370,00	-	-	9 370	-	-	-	-	-	-
	Ausgaben													
845 980 8801/3	Baukosten	-	-	876 000	71 000,00	947 000	-	947 000	-	-	-	-	-	-
	Summe Ausgaben	-	-	876 000	71 000,00	947 000	-	947 000	-	-	-	-	-	-
	Summe Einnahmen	-	-	-	9 370,00	-	-	9 370	-	-	-	-	-	-
	Zuschuss	-	-	876 000	61 630,00	947 000	-	937 630	-	-	-	-	-	-
	Überschuss	-	-	-	-	-	-	-	-	-	-	-	-	-

	Ansatz 1995 DM	Verpfl. Erm. 1995 DM	Ansatz 1994 DM	Rechnung 1993 DM	Zusatzbezogene Einnahmen / Gesamtkosten DM	bereitet, bis einstsch. 1992 DM	Rechnung 1993 und Ansatz 1994 + 1995 DM	nach zu veranschlagen DM	Kassawirksamkeit der Verpflichtungsmöglichkeiten 1996 1997 1998 1999 ff - jeweils 1 000 DM -				Vermerke	
									1996	1997	1998	1999 ff		
846	Projektförderungsgesellschaft Düsseldorf mbH													
9970	Projektförderungsgesellschaft Düsseldorf mbH													
	Keine Einnahmen													
	Ausgaben													
846 933 9970/3	-	-	50 000	-	50 000	-	50 000	-	-	-	-	-	-	
846 931 9970/7	-	-	10 000	-	10 000	-	10 000	-	-	-	-	-	-	
	-	-	60 000	-	60 000	-	60 000	-	-	-	-	-	-	
	-	-	-	-	-	-	-	-	-	-	-	-	-	
	-	-	60 000	-	60 000	-	60 000	-	-	-	-	-	-	
	-	-	-	-	-	-	-	-	-	-	-	-	-	
871	Sonstige wirtschaftliche Unternehmen													
7833	Industrieterraine Düsseldorf - Reisholz A.G.													
	Einnahmen													
871 935 7833/0	-	-	-	400 000,00	-	3 600 000	400 000	-	-	-	-	-	-	
	-	-	-	400 000,00	-	3 600 000	400 000	-	-	-	-	-	-	
	Ausgaben													
871 933 7833/0	1 701 388	-	-	-	-	0 882 000	1 701 388	-	-	-	-	-	-	
	1 701 388	-	-	-	-	0 882 000	1 701 388	-	-	-	-	-	-	
	-	-	-	400 000,00	-	3 600 000	400 000	-	-	-	-	-	-	
	1 701 388	-	-	-	-	0 282 000	1 301 388	-	-	-	-	-	-	
	-	-	-	400 000,00	-	-	-	-	-	-	-	-	-	
880	Wohn- und Geschäftsgrundstücke													
7354	Städtische Wohnungsgesellschaft Düsseldorf AG													
	Keine Einnahmen													
	Ausgaben													
880 933 7354/1	4 011 000	-	13 950 000	-	-	900 000	17 961 000	-	-	-	-	-	-	Verfügungsberecht. Amt 20
	4 011 000	-	13 950 000	-	-	900 000	17 961 000	-	-	-	-	-	-	
	-	-	-	-	-	-	-	-	-	-	-	-	-	
	4 011 000	-	13 950 000	-	-	900 000	17 961 000	-	-	-	-	-	-	
	-	-	-	-	-	-	-	-	-	-	-	-	-	
7838	Beschaffungen													
	Keine Einnahmen													
	Ausgaben													
880 935 7838/4	-	-	-	4 004,11	-	-	4 004	-	-	-	-	-	-	
	-	-	-	4 004,11	-	-	4 004	-	-	-	-	-	-	
	-	-	-	-	-	-	-	-	-	-	-	-	-	
	-	-	-	4 004,11	-	-	4 004	-	-	-	-	-	-	
	-	-	-	-	-	-	-	-	-	-	-	-	-	

		Ansatz 1995 DM	Verpfl. Erm. 1995 DM	Ansatz 1994 DM	Rechnung 1993 DM	Quartalsweise Einnahmen / Gesamtwerten DM	bereitgestellt, bis einstchr. 1992 DM	Rechnung 1993 und Ansatz 1994 + 1995 DM	nach zu veranschlagen DM	Kassenswirksamkeit der Verpflichtungsmöglichkeiten 1996 1997 1998 1999 ff - jeweils 1 000 DM -				
880	Wohn- und Geschäftsgrundstücke													
	7849													
	Einnahmen													
880 301 7849/3	Zuweisung des Landes	8 983		14 272	1 837 431,21	-	12 187 592	1 860 658	-					
	Summe Einnahmen	8 983		14 272	1 837 431,21	-	12 187 592	1 860 658	-					
	Ausgaben													
880 350 7849/4 880 352 7849/3	Baukosten	2 000 000	8 000 000	2 000 000	8 998 332,88	-	117 185 268	10 088 330	-	2 000	2 000	2 000	-	-
	Baukosten - Eigentumswohnungen	275 000	-	275 000	499 000,00	-	891 000	1 045 000	-	-	-	-	-	-
	Summe Ausgaben	2 275 000	8 000 000	2 275 000	9 497 332,88	-	118 076 268	11 133 330	-	2 000	2 000	2 000	-	-
	Summe Einnahmen	8 983		14 272	1 837 431,21	-	12 187 592	1 860 658	-					
	Zuschuss	2 266 017		2 260 728	2 838 400,00	-	105 292 316	10 382 674	-					
	Überschuss	-		-	-	-	-	-	-					
	7893													
	Herrichtung Gebäude Ronsdorfer Straße 130													
	Keine Einnahmen													
	Ausgaben													
880 350 7893/1	Baukosten	-	-	-	900 000,00	527 748	527 748	500 000	500 000	-	-	-	-	-
	Summe Ausgaben	-	-	-	900 000,00	527 748	527 748	500 000	500 000	-	-	-	-	-
	Summe Einnahmen	-	-	-	-	-	-	-	-	-	-	-	-	-
	Zuschuss	-	-	-	-	527 748	527 748	-	500 000	-	-	-	-	-
	Überschuss	-	-	-	900 000,00	-	-	500 000	-	-	-	-	-	-
	881													
	Sonstiges Grundvermögen													
	7899													
	Kaufprelreste													
	Einnahmen													
881 327 7899/7	Rückzahlung von Darlehen	900 000		900 000	935 992,88	-	26 268 780	2 730 990	-					
	Summe Einnahmen	900 000		900 000	935 992,88	-	26 268 780	2 730 990	-					
	Keine Ausgaben													
	Summe Ausgaben	-	-	-	-	-	-	-	-	-	-	-	-	-
	Summe Einnahmen	900 000		900 000	935 992,88	-	26 268 780	2 730 990	-					
	Zuschuss	-	-	-	-	-	-	-	-	-	-	-	-	-
	Überschuss	900 000		900 000	935 992,88	-	26 268 780	2 730 990	-					

	Ansatz 1995 DM	Verpfl. Erm. 1995 DM	Ansatz 1994 DM	Rechnung 1995 DM	Quasibezogene Einnahmen / Gesamtkosten DM	bereitsgest. bis wirtsch. 1992 DM	Rechnung 1992 und Ansätze 1994 + 1995 DM	noch zu veranschlagen DM	Kassensumme der Verpflichtungsermächtigungen 1996 1997 1998 1999 ff - jeweils 1 000 DM -				Vermerke	
									1996	1997	1998	1999 ff		
881 Sonstiges Grundvermögen														
7810 Straßen- und Kanalbau														
Einnahmen														
881 357 7810/3 Anteile Dritter	-	-	-	387 000,71	-	39 733 838	387 000	-	-	-	-	-	-	
Summe Einnahmen	-	-	-	387 000,71	-	39 733 838	387 000	-	-	-	-	-	-	
Ausgaben														
881 880 7810/9 Erschließungsmaßn./ Beiträge im Stadtgebiet	-	-	-	485 988,34	-	99 280 558	485 988	-	-	-	-	-	-	
Summe Ausgaben	-	-	-	485 988,34	-	99 280 558	485 988	-	-	-	-	-	-	
Summe Einnahmen	-	-	-	387 000,71	-	39 733 838	387 000	-	-	-	-	-	-	
Zuschuss	-	-	-	-	-	59 552 719	-	-	-	-	-	-	-	
Überschuss	-	-	-	872 987,71	-	-	872 988	-	-	-	-	-	-	
7820 Veräußerung und Erwerb von Grundvermögen														
Einnahmen														
881 340 7820/3 Erlös aus der Veräußerung von Grundvermögen	64 800 000	-	66 245 119	98 429 382,8	-	190 558 442	349 074 481	-	-	-	-	-	-	Mehreinnahmen wachsen zu, Mindereinnahmen führen zu Minderausgaben bei 832 7820/8
881 341 7820/8 Erlös aus der Veräußerung der Stadthalle	49 800 000	-	76 400 000	30,00	-	-	126 200 000	-	-	-	-	-	-	
881 343 7820/7 Erlöse zur Finanzierung v. Eigenkapitalen, d. SWD	2 800 000	-	-	-	-	-	2 800 000	-	-	-	-	-	-	
Summe Einnahmen	116 800 000	-	162 645 119	98 429 382,8	-	190 558 442	377 974 511	-	-	-	-	-	-	
Ausgaben														
881 932 7820/8 Grunderwerb, Erschließung u.a. Rückzahlung zuviel gezahlter Grundstückpreise	31 000 000	38 000 000	74 000 000	78 822 225,38	-	-	183 822 225	-	38 000	-	-	-	-	Siehe 340 7820/3
881 933 7820/3 Altlastenbeseitigung und Baureifmachung	100 000	-	100 000	47 801,8	-	2 084 588	247 801	-	-	-	-	-	-	
881 901 7820/4 Baureifmachung des Stadthallengrundstücks	-	-	-	215,20	-	11 740 742	215	-	-	-	-	-	-	
881 987 7820/9 Preisnachlässe i. R. des sozialen Wohnungsbaus	709 000	-	550 000	67 235,2	-	-	18 600 000	-	-	-	-	-	-	
Summe Ausgaben	31 809 000	38 000 000	85 150 000	89 627 046,6	-	13 825 430	203 087 046	-	38 000	-	-	-	-	
Summe Einnahmen	116 800 000	-	162 645 119	98 429 382,8	-	190 558 442	377 974 511	-	-	-	-	-	-	
Zuschuss	-	-	-	-	-	-	-	-	-	-	-	-	-	
Überschuss	85 500 000	-	77 495 119	11 792 345,1	-	176 731 012	174 787 465	-	-	-	-	-	-	
7848 Leibrenten														
Keine Einnahmen														
Ausgaben														
881 932 7848/8 Leibrente	368 438	-	369 471	347 008,2	-	2 124 728	1 081 918	-	-	-	-	-	-	Verfügungsberecht. Art. 20
Summe Ausgaben	368 438	-	369 471	347 008,2	-	2 124 728	1 081 918	-	-	-	-	-	-	
Summe Einnahmen	-	-	-	-	-	-	-	-	-	-	-	-	-	
Zuschuss	-	-	-	-	-	-	-	-	-	-	-	-	-	
Überschuss	-	-	-	-	-	-	-	-	-	-	-	-	-	

		Ansatz 1995 DM	Verpfl. Ent. 1995 DM	Ansatz 1994 DM	Rechnung 1995 DM	objektbezogene Einnahmen / Gehaltskosten DM	bereitgest. bis einschl. 1992 DM	Rechnung 1993 und Ansätze 1994 + 1995 DM	noch zu veranschlagen DM	Kassenwirksamkeit der Verpflichtungsmächtigungen 1996 1997 1998 1999 ff - jeweils 1 000 DM -				Vermerke	
881	Sonstiges Grundvermögen														
8803	Zuschuß Halle Fliegerbroich 12														
	Keine Einnahmen														
	Ausgaben														
881 987 8803/4	Zuweisungen und Zuschüsse für Investitionen	-	-	-	85 000,00	358 000	-	85 000	272 332	-	-	-	-	-	-
	Summe Ausgaben	-	-	-	85 000,00	358 000	-	85 000	272 332	-	-	-	-	-	-
	Summe Einnahmen	-	-	-	-	-	-	-	-	-	-	-	-	-	-
	Zuschuss	-	-	-	85 000,00	358 000	-	85 000	272 332	-	-	-	-	-	-
	Überschuss	-	-	-	-	-	-	-	-	-	-	-	-	-	-
8886	Maßnahme Dammatraße														
	Einnahmen														
881 301 8886/3	Zuweisung des Landes	-	-	-	1 854 100,00	4 300 000	4 300 000	1 854 100	1 854 100	-	-	-	-	-	-
	Summe Einnahmen	-	-	-	1 854 100,00	4 300 000	4 300 000	1 854 100	1 854 100	-	-	-	-	-	-
	Ausgaben														
881 950 8886/4	Baukosten	-	-	600 000	756 603,00	8 868 542	8 511 938	1 356 603	-	-	-	-	-	-	-
	Summe Ausgaben	-	-	600 000	756 603,00	8 868 542	8 511 938	1 356 603	-	-	-	-	-	-	-
	Summe Einnahmen	-	-	600 000	1 854 100,00	4 300 000	4 300 000	1 854 100	1 854 100	-	-	-	-	-	-
	Zuschuss	-	-	600 000	-	4 300 000	-	-	-	-	-	-	-	-	-
	Überschuss	-	-	-	607 497,00	4 300 000	8 511 938	297 497	1 854 100	-	-	-	-	-	-
890	Allgemeine Stiftungen														
7818	Leibrenten														
	Keine Einnahmen														
	Ausgaben														
890 802 7818/8	Leibrente	17 500	-	17 500	17 500,00	-	387 880	53 500	-	-	-	-	-	-	-
	Summe Ausgaben	17 500	-	17 500	17 500,00	-	387 880	53 500	-	-	-	-	-	-	-
	Summe Einnahmen	-	-	-	-	-	-	-	-	-	-	-	-	-	-
	Zuschuss	17 500	-	17 500	17 500,00	-	387 880	53 500	-	-	-	-	-	-	-
	Überschuss	-	-	-	-	-	-	-	-	-	-	-	-	-	-

	Ansatz 1995 DM	Verpl. Einn. 1995 DM	Ansatz 1994 DM	Rechnung 1993 DM
900 Steuern und steuerähnliche Einnahmen, allgemeine Finanzaufwendungen				
7922 Investitionspauschale nach dem GFG				
Einnahmen				
900 361 7922/8 Zuweisung des Landes	12 800 000	-	18 685 857	20 158 380,0
Summe Einnahmen	12 800 000	-	18 685 857	20 158 380,0
Keine Ausgaben				
Summe Ausgaben	-	-	-	-
Summe Einnahmen	12 800 000	-	18 685 857	20 158 380,0
Zuschuss	-	-	-	-
Überschuss	12 800 000	-	18 685 857	20 158 380,0
910 Kredite und Schuldendienst				
7904 Kredite und Schuldendienst				
Einnahmen				
910 371 7904/3 Darlehen (Land)	-	-	-	5 234 176,0
910 374 7904/7 Darlehen (sonstiger öffentl. Bereich)	-	-	4 000 000	-
910 377 7904/0 Darlehen (Kreditmarkt), ohne Umschuldungen	310 443 878	-	400 065 483	351 108 487,0
910 378 7904/8 Darlehen (Kreditmarkt), für Umschuldungen	308 219 792	-	308 887 000	141 156 030,0
Summe Einnahmen	628 762 671	-	712 952 483	478 197 693,0
Ausgaben				
910 970 7904/8 Tilgung (Bund)	4 087 898	-	4 087 857	4 004 800,0
910 971 7904/2 Tilgung (Land)	2 388 808	-	2 447 283	2 500 814,0
910 972 7904/7 Tilgung (Gemeinden usw.)	141 979	-	130 011	138 583,0
910 974 7904/8 Tilgung (sonstiger öffentl. Bereich)	8 988 078	-	8 861 148	8 422 288,0
910 977 7904/0 Tilgung (Kreditmarkt), ohne Umschuldungen	118 448 322	-	112 184 307	100 320 128,0
910 978 7904/4 Außerordentliche Tilgungen, Umschuldungen	308 219 792	-	308 887 000	141 947 050,0
910 980 7904/5 Kreditbeschaffungskosten	100 000	-	100 000	94 830,0
Summe Ausgaben	481 703 878	-	437 498 418	358 435 718,0
Summe Einnahmen	628 762 671	-	712 952 483	478 197 693,0
Zuschuss	-	-	-	-
Überschuss	177 060 000	-	275 456 047	219 761 975,0

Zusätzliche Einnahmen / Gesamtkosten DM	bereitet, bis einschl. 1992 DM	Rechnung 1993 und Ansätze 1994 + 1995 DM	noch zu veranschlagen DM	Kassenwirksamkeit der Verpflichtungsmöglichkeiten 1996 1997 1998 1999 ff				Vermerke
				- jeweils 1 000 DM -				
-	188 433 941	51 445 237	-	-	-	-	-	
-	188 433 941	51 445 237	-	-	-	-	-	
-	-	-	-	-	-	-	-	
-	188 433 941	51 445 237	-	-	-	-	-	
-	188 433 941	51 445 237	-	-	-	-	-	
-	-	-	-	-	-	-	-	
-	74 838 278	5 334 778	-	-	-	-	-	Gegens.deckungsfähig mit 971 7904/2 972 7904/7 974 7904/8 977 7904/0
-	181 500 000	4 000 000	-	-	-	-	-	Gegens.deckungsfähig mit 970 7904/8 973 7904/7 974 7904/8 977 7904/0
-	48 803 873	1 041 818 239	-	-	-	-	-	Gegens.deckungsfähig mit 970 7904/8 971 7904/2 974 7904/8 977 7904/0
-	838 701 129	778 982 792	-	-	-	-	-	Gegens.deckungsfähig mit 970 7904/8 971 7904/2 974 7904/8 977 7904/0
-	1 139 847 280	1 829 913 797	-	-	-	-	-	
-	38 022 388	12 309 514	-	-	-	-	-	Gegens.deckungsfähig mit 970 7904/8 971 7904/2 972 7904/7 977 7904/0
-	84 982 070	7 588 018	-	-	-	-	-	Gegens.deckungsfähig mit 970 7904/8 971 7904/2 972 7904/7 977 7904/0
-	55 360 918	417 585	-	-	-	-	-	Gegens.deckungsfähig mit 970 7904/8 971 7904/2 974 7904/8 977 7904/0
-	182 450 268	28 082 498	-	-	-	-	-	Gegens.deckungsfähig mit 970 7904/8 971 7904/2 972 7904/7 977 7904/0
-	348 780 897	328 030 867	-	-	-	-	-	Gegens.deckungsfähig mit 970 7904/8 971 7904/2 972 7904/7 974 7904/8
-	871 588 887	778 183 848	-	-	-	-	-	
-	8 458 808	294 830	-	-	-	-	-	
-	1 545 580 314	1 137 835 718	-	-	-	-	-	
-	1 139 847 280	1 829 913 797	-	-	-	-	-	
-	408 709 934	-	-	-	-	-	-	
-	-	872 278 081	-	-	-	-	-	



		Ansatz 1999 DM	Verpfl. Einr. 1999 DM	Ansatz 1994 DM	Rechnung 1993 DM	Objektbezogene Einnahmen / Gesamtkosten DM	Bereitgest. bis sinschl. 1992 DM	Rechnung 1993 und Ansätze 1994 + 1995 DM	noch zu veranschlagen DM	Kassenwirksamkeit der Verpflichtungsvermichtungen 1996 1997 1998 1999 ff - jeweils 1 000 DM -				Vermerke		
912	Allgemeine Rücklage															
7907	Rücklagen															
	Einnahmen															
912 310 7907/1	Einnahme aus der allgemeinen Rücklage	50 400 340		58 328 012			105 911 585	118 737 382								
	Summe Einnahmen	50 400 340		58 328 012			105 911 585	118 737 382								
	Ausgaben															
912 910 7907/0	Zuführung an Rücklagen	18 900 000		14 503 377			141 403 745	31 403 377								
	Summe Ausgaben	18 900 000		14 503 377			141 403 745	31 403 377								
	Summe Einnahmen	50 400 340		58 328 012			105 911 585	118 737 382								
	Zuschuss															
	Überschuss	33 500 340		53 824 635			26 487 160	87 333 975								
914	Allgemeine Rücklage (Sondervermögen)															
7171	Jutta Cury-Franz Foundation															
	Einnahmen															
914 310 7171/2	Einnahme aus dem Stiftungsvermögen	5 000						5 000								
	Summe Einnahmen	5 000						5 000								
	Keine Ausgaben															
	Summe Ausgaben															
	Summe Einnahmen	5 000						5 000								
	Zuschuss															
	Überschuss	5 000						5 000								
7913	Stiftung zur Förderung der Jugendpflege															
	Keine Einnahmen															
	Ausgaben															
914 910 7913/5	Zuführung zum Stiftungs- vermögen	2 331		2 845	2 910,00			30 655	8 088							
	Summe Ausgaben	2 331		2 845	2 910,00			30 655	8 088							
	Summe Einnahmen															
	Zuschuss	2 331		2 845	2 910,00											
	Überschuss							30 655	8 088							
7914	Girardet-Stiftung															
	Keine Einnahmen															
	Ausgaben															
914 910 7914/3	Zuführung zum Stiftungs- vermögen	8 758		8 759	8 126,00			108 851	25 844							
	Summe Ausgaben	8 758		8 759	8 126,00			108 851	25 844							
	Summe Einnahmen															
	Zuschuss	8 758		8 759	8 126,00											
	Überschuss							108 851	25 844							

	Ansatz 1995 DM	Verpfl. Erm. 1995 DM	Ansatz 1994 DM	Rechnung 1995 DM
914 Allgemeine Rücklage (Sondervermögen)				
7923 Stiftung 'Begabte Schüler der städt. Musikschule'				
Einnahmen				
914 310 7923/3 Entnahme aus der Rücklage	-	-	-	17 047,70
Summe Einnahmen	-	-	-	17 047,70
Keine Ausgaben				
Summe Ausgaben	-	-	-	-
Summe Einnahmen	-	-	-	17 047,70
Zuschuss	-	-	-	-
Überschuss	-	-	-	17 047,70
9641 Carl und Ruth Lauderbach-Stiftung				
Einnahmen				
914 310 9641/3 Entnahme aus der Rücklage	-	-	300 000	-
Summe Einnahmen	-	-	300 000	-
Ausgaben				
914 910 9641/2 Zuführung zum Stiftungsvermögen	-	-	-	1 997,30
Summe Ausgaben	-	-	-	1 997,30
Summe Einnahmen	-	-	300 000	-
Zuschuss	-	-	-	1 997,30
Überschuss	-	-	300 000	-
915 Sonderrücklagen				
7915 Zuführungen und Entnahmen der Sonderrücklagen				
Einnahmen				
915 310 7915/2 Aus der Rücklage Instandsetzung Kriegsgräber	-	-	82 973	-
915 313 7915/8 Aus Gebührenaussgleichsrücklage Stadtenwässerung	-	-	15 144 508	-
915 317 7915/4 Aus Gebührenaussgleichsrücklage Müllbeseitig.	-	-	-	23 118 387,80
915 318 7915/9 Aus der Rücklage Abwasserabgabe	26 592 000	-	12 580 000	-
915 319 7915/3 Aus der Selbstversicherungsrücklage	-	-	-	779 180,00
Summe Einnahmen	26 592 000	-	27 577 481	23 898 567,80
Ausgaben				
915 914 7915/0 An die Rücklage Abwasserabgabe	14 776 100	-	15 377 700	13 783 118,00
915 917 7915/3 An die Rücklage Instandsetzung Kriegsgräber	2 188	-	-	31 148,80
915 918 7915/6 An die Gebührenaussgleichsrücklage Stadtenwäss.	-	-	-	1 069 530,40
Summe Ausgaben	14 778 288	-	15 377 700	14 883 796,80
Summe Einnahmen	26 592 000	-	27 577 481	23 898 567,80
Zuschuss	-	-	-	-
Überschuss	11 813 712	-	12 199 781	9 014 771,00

Zusatzbezogene Einnahmen / Gesamtkosten DM	bereitgest. bis einschl. 1992 DM	Rechnung 1993 und Ansätze 1994 - 1995 DM	noch zu veranschlagen DM	Kassenwirksamkeit der Verpflichtungsermächtigungen 1996 1997 1998 1999 ff - jeweils 1 000 DM -			
				1996	1997	1998	1999 ff
-	88 354	17 047	-	-	-	-	-
-	88 354	17 047	-	-	-	-	-
-	-	-	-	-	-	-	-
-	88 354	17 047	-	-	-	-	-
-	-	-	-	-	-	-	-
-	-	300 000	-	-	-	-	-
-	-	300 000	-	-	-	-	-
-	-	-	-	-	-	-	-
-	-	-	-	-	-	-	-
-	-	-	-	-	-	-	-
-	-	-	-	-	-	-	-
-	-	300 000	-	-	-	-	-
-	-	-	-	-	-	-	-
-	-	300 000	-	-	-	-	-
-	-	-	-	-	-	-	-
-	-	298 000	-	-	-	-	-
-	-	-	-	-	-	-	-
-	458 187	82 973	-	-	-	-	-
-	20 235 188	15 144 508	-	-	-	-	-
-	12 783 690	23 118 387	-	-	-	-	-
-	13 473 150	36 942 000	-	-	-	-	-
-	184 057	779 180	-	-	-	-	-
-	47 134 578	78 068 038	-	-	-	-	-
-	-	-	-	-	-	-	-
-	43 020 234	43 935 816	-	-	-	-	-
-	657 983	33 333	-	-	-	-	-
-	33 680 252	1 069 530	-	-	-	-	-
-	77 293 488	45 037 791	-	-	-	-	-
-	47 134 578	78 068 038	-	-	-	-	-
-	-	-	-	-	-	-	-
-	30 128 891	33 020 257	-	-	-	-	-

915

Sonderrücklagen

	Ansatz 1995 DM	Verf. Erm. 1995 DM	Ansatz 1994 DM	Rechnung 1995 DM
7917				
Weitere Zuführungen/Entnahmen der Sonderrücklagen				
Einnahmen				
915 912 7917/8				
Rekultivierungs- u. Nachsorge- maßnahmen an Deponien	-	-	-	2 935 787,00
Summe Einnahmen	-	-	-	2 935 787,00
Ausgaben				
915 910 7917/8				
An die Betriebskostenrücklage A. d. GTK (Art. 40)	-	-	-	17 082,00
Summe Ausgaben	-	-	-	17 082,00
Summe Einnahmen	-	-	-	2 935 787,00
Zuschuss	-	-	-	-
Überschuss	-	-	-	2 918 705,00

919

Zuführung zwischen Verwaltungs- und Vermögenshaushalt

	Ansatz 1995 DM	Verf. Erm. 1995 DM	Ansatz 1994 DM	Rechnung 1995 DM
7900				
Zuführung vom Verwaltungshaushalt				
Einnahmen				
919 300 7900/4				
Zuführung vom Verwaltungshaushalt	282 537 045	-	279 700 705	314 686 483,00
Summe Einnahmen	282 537 045	-	279 700 705	314 686 483,00
Keine Ausgaben				
Summe Ausgaben	-	-	-	-
Summe Einnahmen	282 537 045	-	279 700 705	314 686 483,00
Zuschuss	-	-	-	-
Überschuss	282 537 045	-	279 700 705	314 686 483,00
7916				
Zuführung zum Verwaltungshaushalt				
Keine Einnahmen				
Ausgaben				
919 900 7916/6				
Zuführung zum Verwaltungshaushalt	76 312 068	-	65 905 493	26 834 035,00
Summe Ausgaben	76 312 068	-	65 905 493	26 834 035,00
Summe Einnahmen	-	-	-	-
Zuschuss	76 312 068	-	65 905 493	26 834 035,00
Überschuss	-	-	-	-

Zusatzbezogene Einnahmen / Gesamtkosten DM	bereitgestellt, bis einschl. 1992 DM	Restrechnung 1993 und Ansätze 1994 + 1995 DM	noch zu veranschlagen DM	Kassenwirksamkeit der Verpflichtungsmöglichkeiten 1996				Vermerke
				1996	1997	1998	1999 ff	
-	1 519 818	2 935 787	-	-	-	-	-	-
-	1 519 818	2 935 787	-	-	-	-	-	-
-	26 671	17 082	-	-	-	-	-	-
-	26 671	17 082	-	-	-	-	-	-
-	1 519 818	2 935 787	-	-	-	-	-	-
-	1 423 947	2 918 705	-	-	-	-	-	-
-	301 645 114	876 924 243	-	-	-	-	-	-
-	301 645 114	876 924 243	-	-	-	-	-	-
-	301 645 114	876 924 243	-	-	-	-	-	-
-	301 645 114	876 924 243	-	-	-	-	-	-
-	59 048 920	199 051 884	-	-	-	-	-	-
-	59 048 920	199 051 884	-	-	-	-	-	-
-	59 048 920	199 051 884	-	-	-	-	-	-



Nr
—
41
41
41
41
41
41
42
42
42
42
43
43
43
44
44
44
45
450
451
452
46
460
zuz
Dec
(HS
abz
Ers
von
verf
Säm
geg
verf

Sammelnachweis I - Persönliche Ausgaben

Nr.	Bezeichnung der Ausgabe	Ansatz 1995 DM	Ansatz 1994 DM	Rechnung 1993 DM
41	Dienstbezüge und dgl.			
410	Gehälter der Beamten	152.527.300,00	148.170.000,00	151.893.126,82
414	Vergütung der Angestellten	325.274.750,00	316.413.230,00	321.067.435,98
415	Löhne der Arbeiter	162.100.000,00	159.863.000,00	161.869.764,59
416	Sonstige Kräfte	1.000,00	1.600,00	1.271,92
417	Jubiläumszuwendungen	128.800,00	120.000,00	128.771,13
		640.031.850,00	624.567.830,00	634.960.370,44
42	Versorgungsbezüge und dgl.			
420	Beamte	70.270.500,00	67.414.800,00	68.165.307,92
424	Angestellte	2.000.000,00	2.300.000,00	2.086.698,69
425	Arbeiter	850.000,00	900.000,00	958.403,09
		73.120.500,00	70.614.800,00	71.210.409,70
43	Beiträge zu Versorgungskassen			
434	Angestellte	17.000.000,00	16.477.570,00	14.528.448,67
435	Arbeiter	9.331.500,00	7.613.000,00	7.386.426,95
		26.331.500,00	24.090.570,00	21.914.875,62
44	Beiträge zur gesetzlichen Sozialversicherung			
444	Angestellte	59.400.000,00	54.813.000,00	54.800.029,66
445	Arbeiter	31.795.700,00	31.030.000,00	28.381.242,88
		91.195.700,00	85.843.000,00	83.181.272,54
45	Beihilfen, Unterstützungen, Unfallfürsorge und dgl.			
450	Beihilfen	18.200.000,00	17.201.500,00	17.449.968,67
451	Unterstützungen	17.100,00	20.000,00	15.965,16
452	Unfallfürsorge	210.000,00	180.000,00	206.666,95
		18.427.100,00	17.401.500,00	17.672.600,78
46	Personalnebenausgaben			
460	Trennungentschädigung	50.000,00	50.000,00	95.350,94
		50.000,00	50.000,00	95.350,94
		849.156.650,00	822.567.700,00	829.034.880,02
zuzüglich				
	Deckungsreserve für Personalausgaben (HSt. 918 3 470/7, 918 3 471/5):	18.169.728,00	2.768.496,00	0,00
abzüglich				
	Ersatzleistungen von persönlichen Ausgaben:	20.556.421,00	17.957.739,00	26.696.073,47
	verbleiben zu Lasten der Stadt:	846.769.957,00	807.378.457,00	802.338.806,55

Sämtliche Personalkosten des Sammelnachweises für persönliche Ausgaben sind gegenseitig deckungsfähig (§18 (1) GemHVO NW).

verfügungsberechtigt: Amt II

UA	Bezeichnung des Unterabschnitts	41 Dienstbezüge und dergl.	42 Versorgungs- bezüge und dergl.	43 Beiträge zu Versorgungs- kassen	44 Beiträge zur gesetzlichen Sozialver- sicherung	45 Beihilfen, Unterstüt- zungen, Unfall- fürsorge	46 Personal- nebenaus- gaben	Zusammen- jährlich
		DM	DM	DM	DM	DM	DM	DM
001	Gemeindeorgane	8.283.200	2.278.700	211.000	742.500	506.400	1.000	12.022.800
003	Regionalbüro	221.200	77.500	3.700	13.700	14.400	0	330.500
010	Rechnungsprüfungsamt	3.612.700	1.187.200	87.800	234.100	277.200	0	5.379.000
020	Hauptverwaltung	8.168.300	2.873.100	189.400	682.200	539.800	0	12.472.800
021	Bürodienstgebäude	851.700	71.400	36.600	137.000	31.100	0	1.227.800
022	Personalverwaltung	16.200.000	4.730.800	89.300	640.500	904.300	14.100	22.589.000
023	Reinigung	22.397.600	0	1.138.900	4.108.500	36.400	0	27.681.300
024	Rechtsamt	1.816.400	643.800	34.500	117.400	159.300	600	2.772.000
025	Presseamt	1.245.600	150.300	50.000	188.400	41.800	0	1.676.100
028	Frauenbüro	460.400	30.900	16.400	51.700	6.600	0	566.000
030	Kämmerei	3.269.100	1.042.700	40.600	141.300	220.800	0	4.714.300
031	Kassenverwaltung	7.632.800	1.264.200	238.100	828.300	325.900	0	10.289.300
033	Steuerverwaltung	3.148.800	742.900	77.000	275.100	135.500	0	4.377.300
034	Liegenschaftsverwaltung	3.783.800	722.000	128.700	437.400	209.700	0	5.281.600
050	Standesamt	2.799.300	822.700	45.100	160.400	230.800	0	4.058.300
051	Amt für Statistik und Wahlen	2.866.500	354.600	90.700	289.600	270.100	0	3.671.500
060	Kommunikationstechnik	9.943.200	2.096.300	292.000	1.008.600	604.500	0	13.942.600
062	Materialverwaltung	333.500	0	18.100	63.600	0	0	415.200
063	Druckerei und Buchbinderei	1.405.300	10.400	91.900	330.700	4.200	0	1.842.500
060	Betriebskrankenkasse	1.932.800	306.900	91.800	316.000	54.900	0	2.702.400
083	Sonstige Einrichtungen für die Belegschaft	1.515.500	111.300	65.700	240.400	31.000	0	1.963.900
084	Studieninstitut für kommunale Verwaltung	1.305.500	427.000	27.800	83.600	79.500	0	1.923.200
110	Ordnungsamt	7.891.900	1.185.600	282.000	1.048.500	251.200	0	10.657.200
111	Einwohnermeldeamt	9.000.500	1.783.300	259.100	964.300	492.700	0	12.509.900
112	Straßenverkehrsamt	13.794.600	1.104.300	540.400	1.990.500	249.100	0	17.678.900
115	Veterinäramt	486.400	116.500	9.800	33.600	19.800	0	665.900
116	Umweltamt	2.365.900	344.500	81.900	282.100	69.000	0	3.143.300
117	Zentrale Ausländerbehörde	4.143.100	571.900	136.400	509.300	127.900	0	5.488.600
130	Feuerwehr	34.501.600	14.181.900	51.700	181.400	3.756.900	15.900	52.689.400
140	Bevölkerungsschutz	394.000	112.000	22.900	81.600	48.900	0	659.400
160	Rettungsdienst	7.686.900	3.324.700	2.100	8.400	659.400	100	11.681.600
200	Schulverwaltung	6.303.000	1.442.100	185.800	693.000	384.000	0	9.017.900
210	Grundschulen	7.007.100	0	380.700	1.237.600	2.600	0	8.608.000
215	Hauptschulen	2.455.700	0	122.000	443.700	2.100	0	3.023.500
220	Realschulen	1.511.600	0	83.100	294.400	900	0	1.990.000
230	Gymnasien	2.828.700	0	147.400	509.700	2.400	0	3.488.200
240	Berufsschulen	1.969.800	0	100.100	373.500	2.100	0	2.445.500
250	Fachschulen	80.400	0	3.900	15.000	0	0	99.300
270	Sonderschulen	1.442.600	0	62.700	233.100	200	0	1.738.600
280	Gesamtschulen	1.361.500	51.800	61.200	219.900	10.500	0	1.704.900
281	Kollegschulen	1.922.600	0	109.600	372.500	1.100	0	2.405.800
292	Bildstelle	290.000	0	19.400	60.400	1.600	0	371.400
293	Regionale Arbeitsstelle zur Förd. ausl. Kinder u. Jugendlicher	179.600	26.700	12.100	42.000	20.900	0	281.300
300	Kulturpflege	1.054.500	333.400	25.600	94.800	136.500	0	1.644.800
310	Goethe-Museum (Anton und Katharina Kippenberg-Stiftung)	555.300	0	40.100	120.200	12.600	0	728.200
312	Filmuseum und Filminstitut	681.400	61.200	43.300	147.500	13.500	0	946.900

UA	Bezeichnung des Unterabschnitts	41 Dienstbezüge und dergl.	42 Versorgungs- bezüge und dergl.	43 Beiträge zu Versorgungs- kassen	44 Beiträge zur gesetzlichen Sozialver- sicherung	45 Beihilfen, Unterstüt- zungen, Unfall- fürsorge	46 Personal- nebenaus- gaben	Zusammen jährlich
		DM	DM	DM	DM	DM	DM	DM
313	Heinrich-Heine-Institut	990.800	122.800	44.800	148.100	55.500	0	1.360.000
315	Verwaltungs- und Wirtschaftsakademie	200.400	71.400	6.100	21.700	11.700	0	371.300
316	Studiengebäude	101.900	0	5.000	18.700	0	0	125.600
320	Kunstmuseum	2.402.000	294.300	95.200	335.200	84.500	0	3.211.200
321	Kunsthalle	948.900	92.500	46.900	158.800	23.800	0	1.270.700
322	Hetjens-Museum	606.400	96.800	24.700	93.000	17.700	0	838.400
323	Löbbecke-Museum u. Aquazoo / Scheidt-Keim-Stiftung	2.922.000	238.400	123.700	463.500	29.000	0	3.776.600
325	Stadtmuseum	1.421.300	136.900	54.400	201.200	18.200	0	1.832.000
327	Dumont-Lindemann-Archiv	504.150	45.300	39.100	129.800	5.000	0	723.350
328	Stadtarchiv	727.400	126.600	10.100	56.100	20.100	0	940.300
330	Theaterverwaltung	2.310.400	158.400	110.800	409.400	34.700	0	3.023.700
331	Orchester und Konzerte	13.522.900	240.200	637.900	2.061.700	250.900	0	16.713.600
334	Tonhalle	393.200	0	21.300	71.700	0	0	486.200
335	Clara-Schumann-Musikschule	9.075.100	123.800	483.800	1.652.800	36.700	0	11.372.000
341	Restaurierungszentrum	898.800	0	48.200	188.700	200	0	1.135.900
350	Volkshochschule	3.945.800	168.300	163.700	550.000	87.200	0	4.815.000
351	Heimvolkshochschule Schloß Mickeln	393.700	0	19.500	65.400	300	0	478.900
352	Stadtbüchereien	8.633.800	745.700	395.200	1.526.100	169.100	0	11.459.900
353	Schulische Weiterbildung	2.808.600	61.400	156.100	509.000	31.400	0	3.565.500
355	Weiterbildungszentrum	495.400	29.000	21.900	75.600	3.800	0	625.700
356	Palais Wittgenstein	17.500	0	0	2.800	0	0	20.300
360	Allgemeine Gemeinschaftspflege	260.200	1.700	15.300	50.000	500	0	327.700
361	Stadtbild- und Denkmalpflege	358.200	22.400	15.000	50.000	1.000	0	446.600
362	Schloß Benrath	341.900	1.500	16.300	59.500	0	0	419.200
364	Orangerie Benrath	19.600	0	0	3.200	0	0	22.800
366	Mahn- und Gedenkstätte	239.900	0	8.300	42.000	0	0	290.200
400	Verwaltung der Sozialhilfe	18.497.400	5.015.400	414.300	1.291.400	1.258.500	0	26.477.000
401	Verwaltung der Kriegsopferfürsorge	1.145.200	166.800	35.600	128.700	32.000	0	1.508.300
402	Verwaltung der Vertriebenen- und Flüchtlingsangelegenheiten	650.700	112.800	20.800	73.100	34.400	0	891.900
405	Verwaltung des Wohngeldes	1.941.000	361.800	70.000	248.000	201.200	0	2.821.800
407	Verwaltung der Jugendhilfe	4.992.700	908.300	156.600	537.900	225.100	0	6.820.600
408	Versicherungsamt	643.000	216.000	10.400	36.200	66.100	0	971.700
409	Lastenausgleichsverwaltung	2.537.400	678.600	91.400	287.100	164.000	0	3.758.500
431	Soziale Einrichtungen für Ältere	139.800	0	6.000	22.600	1.100	0	169.500
432	Soziale Einrichtungen für pflegebedürftige ältere Menschen	24.019.800	304.100	1.210.200	4.330.700	73.900	0	29.938.600
435	Soziale Einrichtungen für Wohnungslose	4.867.500	188.400	208.900	712.000	69.800	0	6.046.600
436	Soziale Einrichtungen für Aussiedler und Ausländer	1.807.300	76.700	97.600	383.100	14.000	0	2.358.700
451	Jugendarbeit	812.700	143.100	21.800	99.800	35.700	0	1.112.900
452	Jugendsozialarbeit, Erzieherischer Kinder- und Jugendschutz	3.461.300	0	34.500	634.600	200	0	4.120.600
455	Hilfe zur Erziehung	21.074.100	1.620.400	928.400	3.414.300	448.900	0	27.486.100
457	Adoptionsvermittlung, Amtspflegschaft und -vormundschaft	3.921.900	740.600	117.500	430.300	158.600	0	5.368.900
460	Einrichtungen der Jugendarbeit	7.729.400	0	386.700	1.413.000	6.000	0	9.535.100
464	Tageseinrichtungen für Kinder	22.137.800	0	1.233.500	4.389.700	21.700	0	27.782.500
465	Erziehungs-, Jugend- und Familienberatungsstellen	1.416.800	0	51.100	273.700	1.100	0	1.742.700
466	Einricht. f. Hilfe zur Erziehung u. Hilfe f. junge Volljährige	7.830.100	33.500	399.200	1.425.200	9.900	0	9.697.900
467	Bürgerhäuser	705.600	0	33.000	131.300	0	0	869.800

UA	Bezeichnung des Unterabschnitts	41	42	43	44	45	46	Zusammen jährlich
		Dienstbezüge und dergl.	Versorgungs- bezüge und dergl.	Beiträge zu Versorgungs- kassen	Beiträge zur gesetzlichen Sozialver- sicherung	Beihilfen, Unterstüt- zungen, Unfall- fürsorge	Personal- nebenaus- gaben	
		DM	DM	DM	DM	DM	DM	DM
468	Sonstige Einrichtungen	1.822.600	0	103.400	369.400	0	0	2.295.400
500	Allgemeine Gesundheitspflege	10.350.000	1.042.100	421.400	1.500.900	280.200	0	13.594.600
540	Chemisches und Lebensmitteluntersuchungsamt	1.513.800	312.300	50.400	177.900	50.900	200	2.105.500
542	Förd. v. Einrichtungen und Maßnahmen d. Gesundheitswesens	2.066.400	165.100	91.600	342.300	34.100	0	2.699.500
543	Beschauamt	795.500	28.300	24.600	105.900	5.200	0	959.500
550	Allgem. Angelegenheiten der Leibesübungen	1.392.300	252.100	43.900	159.400	60.300	0	1.908.000
560	Sportplätze, Sport- und Turnhallen	1.235.000	0	65.600	240.000	1.400	0	1.542.000
561	Rheinstadion	1.675.200	0	90.300	322.800	5.800	0	2.094.100
562	Eisstadion	597.700	0	30.600	104.500	400	0	733.200
563	Sportpark Niederheid	244.500	0	13.600	46.900	0	0	305.100
580	Park- und Gartenanlagen	20.551.600	568.800	959.500	3.739.600	170.000	3.600	25.993.100
582	Hauptbetriebshof - Allgemeine Verwaltung	4.032.100	204.000	871.000	856.800	41.400	0	6.005.300
590	Kleingärten	108.200	0	5.300	17.300	0	0	130.800
600	Allgemeine Bauverwaltung	5.555.200	1.890.800	91.100	308.900	522.900	0	8.466.700
601	Hochbauverwaltung	13.187.000	1.054.200	601.800	2.037.600	305.400	0	17.186.000
602	Tiefbauverwaltung	10.937.200	669.300	509.400	1.685.300	286.400	0	14.087.600
603	Brückenbauverwaltung	758.500	0	42.500	149.200	0	0	950.200
604	Wasserbauverwaltung	1.354.500	0	54.800	225.900	1.100	0	1.646.300
605	U-Bahn-Verwaltung	2.771.000	443.200	108.500	324.500	67.400	0	3.714.600
610	Städtebau und Planung	7.232.300	827.900	327.600	989.300	188.100	0	9.563.200
611	Vermessungs- und Katasteramt	13.791.200	1.351.500	627.000	2.111.400	352.700	3.700	18.237.500
613	Bauaufsichtsamt	6.240.300	1.153.100	103.600	740.900	270.100	0	8.508.000
614	Umliegungsausschuß	645.000	59.600	22.900	80.800	9.900	0	818.000
620	Amt für Wohnungswesen	5.391.000	1.509.900	146.400	513.100	332.200	0	7.892.600
630	Gemeindestraßen	3.219.600	34.100	185.500	627.700	5.400	0	4.072.200
675	Straßenreinigung	21.828.400	153.300	1.173.500	4.049.800	10.600	0	27.015.600
691	Gewässerschutz (Umweltamt)	3.170.400	376.700	129.600	442.100	92.200	0	4.211.000
700	Stadtentwässerung	28.484.200	1.165.400	1.422.000	4.949.100	324.900	10.400	38.356.000
701	Bedürfnisanstalten	728.600	7.500	44.200	159.000	300	0	939.600
720	Müllabfuhr	25.402.000	172.500	1.410.300	4.851.200	13.400	0	31.849.400
721	Müllverbrennung	478.100	0	26.400	91.600	0	0	596.100
722	Mülldeponien	168.900	0	9.200	32.400	0	0	210.500
730	Marktwesen	1.898.900	57.000	91.300	313.800	7.400	0	2.368.400
750	Friedhöfe und Krematorium	11.592.400	363.700	534.100	1.955.200	170.800	0	14.606.200
770	Fuhrpark und Zentralbetriebshof	19.230.100	299.300	1.013.200	3.483.400	77.200	400	24.103.600
790	Werbeamt	1.931.400	255.800	71.300	247.400	53.500	0	2.559.400
791	Sonstige Förderung von Wirtschaft und Verkehr	993.200	0	54.200	175.600	4.200	0	1.227.200
841	Städtische Hallen	1.535.900	69.500	67.000	235.700	10.100	0	1.918.200
870	Stadt-Sparkasse	0	51.000	0	0	20.000	0	71.000
	Personalausgaben "Rationalisierungs-Pool 1"	5.765.400	554.500	764.200	2.195.000	0	0	9.279.100
	Personalausgaben "Rationalisierungs-Pool 2"	1.535.200	0	0	0	0	0	1.535.200
	Summe	640.031.890	73.120.500	26.331.500	91.196.700	18.427.100	50.000	849.156.650

Erläuterungen zum Sammelnachweis 1

Der Sammelnachweis für persönliche Ausgaben für das Haushaltsjahr 1995 schließt

ab mit einer Gesamtsumme in Höhe von	DM	849.156.650
Der Gesamtjahresansatz für das		
Haushaltsjahr 1994 beträgt	DM	822.567.700
Differenz:	DM	26.588.950

Der Betrag setzt sich wie folgt zusammen:

SN	Bezeichnung	Ansatz 1995 DM	Ansatz 1994 DM	Veränderung DM
41	Dienstbezüge und dgl.	640.031.850	624.567.830	+15.464.020
42	Versorgungsbezüge	73.120.500	70.614.800	+2.505.700
43	Beiträge zu Versorgungskassen	26.331.500	24.090.570	+2.240.930
44	Beiträge zur gesetzlichen Sozialversicherung	91.195.700	85.843.000	+5.352.700
45	Beihilfen, Unterstützungen und dgl.	18.427.100	17.401.500	+1.025.600
46	Personalnebensausgaben	50.000	50.000	
		849.156.650	822.567.700	+26.588.950
	zuzüglich:			
	Deckungsreserve für Personalausgaben (HSt. 918 3 470/7, 918 3 471/5)	18.169.728	2.768.496	+15.401.232
		867.326.378	825.336.196	+41.990.182

N a c h w e i s u n g
der Ersatzleistungen von persönlichen Ausgaben für das Haushaltsjahr 1995

Nr. der Haushaltsstelle	Bezeichnung des Unterabschnittes	Zahlungs-pflichtiger	Rechtsgrund der Zahlung	Ansatz 1995 DM	
001 3 174/1	Gemeindeorgane	Dezernenten	Nebentätigkeit	68.000	
010 3 151/1	Rechnungsprüfungsamt	ZVK EUV	Erstattung Prüfaufwand	24.380	
022 3 160/3	Personalverwaltung	Wehrbereichsverw. Düsseldorf	Erst. ant. Personalkosten	37.248	
022 3 161/1	Personalverwaltung	LBV NW	Erst. Versorg.-Bezüge	2.150.000	
022 3 162/0	Personalverwaltung	LV Rheinland	Erst. Versorg.-Bezüge	1.600.000	
022 3 164/6	Personalverwaltung	Versicherungsträger	Erst. ant. Personalkosten	120.000	
022 3 165/4	Personalverwaltung	DB-Direktion	Erst. ant. Personalkosten	1.600.000	
022 3 167/0	Personalverwaltung	Gewerkschaft	Erst. Versorg.-Bezüge	68.000	
022 3 168/9	Personalverwaltung	Gewerkschaften	Entgelt f. Beitragseinzug	15.000	
022 3 174/3	Personalverwaltung	Arbeitsamt	Erst. ABM	24.987	
023 3 150/0	Reinigung	Versicherungen	Erst. ant. Personalkosten	7.000	
083 3 165/0	Sonstige Einrichtungen für die Belegschaft	Amt 54	Jubiläumsbilder	30.000	
111 3 151/4	Einwohnermeldeamt	Versicherungen	Erst. ant. Personalkosten	2.600	
117 3 161/9	Zentrale				
1464.023	Ausländerbehörde	Land NW	Erst. ant. Personalkosten	5.488.600	
230 3 161/2	Gymnasien	LBV NW	Erst. Versorg.-Bezüge	72.000	
230 3 162/0	Gymnasien	Landschaftsverband	Erst. Versorg.-Bezüge	60.000	
240 3 162/4	Berufsschulen	Landschaftsverband	Erst. Versorg.-Bezüge	33.000	
281 3 171/0	Kollegschulen	Land NW	Zuweisung zu Personalkosten	49.413	
281 3 178/0	Kollegschulen	Regierungshauptkasse Düsseldorf	Personalkosten für Mehraufwand	3.100	
293 3 161/8	Regionale Arbeitsstelle z. Förderung ausl. Kinder und Jugendlicher	Land NW	Erst. ant. Personalkosten	115.000	
313 3 176/5	Heinrich-Heine-Institut	DFG Bonn	Erst. f. Personalkosten	35000	
325 3 173/3	Stadtmuseum	Arbeitsamt	Erst. ABM	250.000	
327 3 167/8	Dumont-Lindemann-Archiv	DFG Bonn	Erst. ant. Personalkosten	60.000	
330 3 165/3	Theaterverwaltung	Theatergemeinschaft	Erst. ant. Personalkosten	254.000	
341 3 154/6	Restaurierungszentrum	Sonst. Vers.	Erst. Unfallkosten	200.000	
364 3 151/2	Orangerie Benrath	Versicherung	Erst. ant. Personalkosten	3.000	
366 3 174/0	Mahn- und Gedenksätze	Arbeitsamt	Erst. ABM	10.000	
400 3 174/0	Verwaltung d. Sozialhilfe	Arbeitsamt	Eingliederungsbeihilfe	10.000	
401.233	409 3 162/7	Lastenausgleichsverw.	Kreis Mettmann	Erst. ant. Personalkosten	640.000
990.182	409 3 171/6	Lastenausgleichsverw.	RP Düsseldorf	Erst. ant. Personalkosten	1.770.000
432 3 151/0	Soziale Einrichtungen f. pflegebedürftige ältere Menschen	Versicherung	Zahlung f. Schadensfälle	571	
432 3 174/0	Soziale Einrichtungen f. pflegebedürftige ältere Menschen	Arbeitsamt	Erst. ABM	40.000	
452 3 174/7	Jugendsozialarbeit, Erzieherischer Kinder- und Jugendschutz	Arbeitsamt	Erst. ABM	4.842.000	
500 3 151/9	Allg. Gesundheitspflege	Versicherungen	Erst. ant. Personalkosten	165.000	
500 3 154/3	Allg. Gesundheitspflege	Landschaftsverband	Erst. ant. Personalkosten	15.250	
500 3 164/0	Allg. Gesundheitspflege	Arbeitsamt	Erst. ABM	350.000	
500 3 166/7	Allg. Gesundheitspflege	Versicherungen	Erst. ant. Personalkosten	27.000	

542 3 150/4	Förd. v. Einrichtungen und Maßnahmen des Ge- sundheitswesens	Mitarbeiter	Nebentätigkeitsentgelt	2.200
580 3 155/0	Park- und Gartenanlagen	Verschiedene	Regreßzahlungen	7.000
602 3 150/8	Tiefbauverwaltung	Verschiedene	Regreßzahlungen	300
603 3 165/0	Brückenbauverwaltung	Brückenbaugesellschaft	Erst. ant. Personalkosten	93.000
611 3 153/1	Vermessungs- und Katasteramt	Privatperson	Nutzungsentgelt	950
611 3 174/4	Vermessungs- und Katasteramt	Arbeitsamt	Azubizuschuß	8.300
630 3 150/8	Gemeindestraßen	Bundeswehrrkasse	ZVK	2.000
675 3 150/7	Straßenreinigung	Privatperson	Zahlung f. Schadensfall	500
675 3 162/0	Straßenreinigung	Wehrbereichsverwaltung	ZVK	2.000
700 3 167/1	Stadtentwässerung	Privatperson	Rückzahlung Kindergeld	350
720 3 150/4	Müllabfuhr	Versicherungen	Erst. ant. Personalkosten	1.000
750 3 152/1	Friedhöfe u. Krematorium	Privatperson	Regreßzahlung	700
750 3 161/0	Friedhöfe u. Krematorium	RP Düsseldorf	Erst. ant. Personalkosten	97.230
750 3 168/8	Friedhöfe u. Krematorium	Bundeskasse Bonn	Erst. ZVK	2.200
770 3 150/2	Fuhrpark und Zentralbetriebshof	Bundesverwaltungsamt	Erst. ZVK	2.500
770 3 174/0	Fuhrpark und Zentralbetriebshof	Arbeitsamt	Erst. ABM	25.000
870 3 165/9	Stadtsparkasse	Stadtsparkasse	Erst. Versorg.-Bezüge	71.000
				<u>20.556.420</u>

Sammelnachweis 2 - Ausgaben Hochbaubereich

Nr.	Bezeichnung der Ausgabe	Ansatz 1995 DM	Ansatz 1994 DM	Rechnung 1993 DM
509	Unterhaltung der Gebäude	6.406.870	14.562.820	15.534.151,45
529	Unterhaltung und Beschaffung von Geräten usw.	2.586.254	3.748.643	4.724.246,13
549	Energieversorgung	<u>29.666.000</u>	<u>52.168.659</u>	<u>43.301.230,68</u>
		38.659.124	70.480.122	63.559.628,26

Die Ausgaben in den Gruppen 509 und 529 sind gem. § 18 Abs. 1 GemHVO gegenseitig deckungsfähig. Die Ausgaben in Gruppe 549 sind innerhalb der Gruppe gegenseitig deckungsfähig.

Zu Lasten des kommenden Haushaltsjahres dürfen bei Nr. 509 - Unterhaltung der Gebäude - und bei Nr. 529 - Unterhaltung und Beschaffung von Geräten usw. - Aufträge bis zu 10 % des Ansatzes vergeben werden.

a) Nr. 509 - Unterhaltung der Gebäude

UA	Bezeichnung	Unterhaltung der		insgesamt DM
		Gebäude DM	Heizungs-, Lüftungs- und Sanitäreanlagen DM	
021	Bürodienstgebäude	1.165.500	475.200	1.640.700
084	Studieninstitut für kommunale Verwaltung	61.830	15.840	77.670
117	Zentrale Ausländerbehörde	13.700	12.300	26.000
130	Feuerwehr	221.130	131.670	352.800
140	Bevölkerungsschutz	57.150	11.070	68.220
160	Rettungsdienst	45.180	26.910	72.090
300	Kulturpflege	92.250	11.070	103.320
310	Goethe-Museum (Anton u. Katharina Kippenberg-Stiftung)	73.800	15.840	89.640
312	Filmmuseum und Filminstitut	36.900	7.542	44.442
313	Heinrich-Heine-Institut	55.350	11.070	66.420
316	Studiengebäude	13.720	11.280	25.000
320	Kunstmuseum	92.250	25.830	118.080
321	Kunsthalle	110.700	15.840	126.540
322	Hetjens-Museum	73.800	11.070	84.870
323	Löbbecke-Museum und Aquazoo / Scheidt-Keim-Stiftung / Naturkundliches Heimatmuseum	18.450	5.490	23.940
324	Landesmuseum Volk und Wirtschaft	73.800	25.830	99.630
325	Stadtmuseum	92.250	11.070	103.320
327	Dumont-Lindemann-Archiv	36.900	5.490	42.390
330	Theaterverwaltung	298.550	78.080	376.630
334	Tonhalle	129.150	31.320	160.470
335	Clara-Schumann-Musikschule	5.760	3.690	9.450
341	Restaurierungszentrum	14.760	5.490	20.250
350	Volkshochschule	6.210	2.610	8.820
351	Heimvolkshochschule Schloß Mickeln	22.860	3.690	26.550
352	Stadtbüchereien	73.800	15.840	89.640
353	Schulische Weiterbildung	13.500	5.490	18.990
355	Weiterbildungszentrum	44.280	36.900	81.180
356	Palais Wittgenstein	70.110	5.490	75.600
364	Orangerie Benrath	55.350	5.490	60.840
365	Schiffahrtsmuseum	36.900	5.490	42.390
452	Jugendsozialarbeit, Erzieherischer Kinder- und Jugendschutz	26.910	11.070	37.980
460	Einrichtungen der Jugendarbeit	195.840	73.800	269.640
464	Tageseinrichtungen für Kinder	5.850	5.490	11.340
467	Bürgerhäuser	156.978	26.460	183.438
468	Sonstige Einrichtungen	104.652	17.640	122.292
560	Sportplätze, Sport- und Turnhallen	324.090	132.750	456.840
561	Rheinstadion	120.330	73.800	194.130
562	Eisstadion	58.410	37.710	96.120
563	Sportpark Niederheid	43.560	55.350	98.910
580	Park- und Gartenanlagen	266.000	134.100	400.100
582	Hauptbetriebshof - Allgemeine Verwaltung	81.000	40.540	121.540
601	Hochbauverwaltung	4.599	2.259	6.858
602	Tiefbauverwaltung	57.150	31.320	88.470
605	U-Bahn-Verwaltung	0	5.490	5.490
790	Werbeamt	13.500	5.490	18.990
841	Städtische Hallen	59.040	94.320	153.360
842	Gaststätten	0	5.490	5.490
		4.623.799	1.783.071	6.406.870

Nr. 529 - Unterhaltung und Beschaffung von Geräten usw.

Bezeichnung	Mobiliar	Elektro- anlagen und -geräte	insgesamt
	DM	DM	DM
121 Bürodienstgebäude	376.380	373.230	749.610
104 Studieninstitut für kommunale Verwaltung	639	3.780	4.419
117 Zentrale Ausländerbehörde	530	12.700	13.230
130 Feuerwehr	8.919	62.100	71.019
140 Bevölkerungsschutz	639	28.350	28.989
180 Kulturpflege	477	5.310	5.787
1310 Goethe-Museum (Anton u. Katharina Kippenberg-Stiftung)	2.430	29.520	31.950
1312 Filmmuseum und Filminstitut	18.207	10.350	28.557
1313 Heinrich-Heine-Institut	2.700	18.630	21.330
1316 Studiengebäude	0	28.000	28.000
1320 Kunstmuseum	900	129.330	130.230
1321 Kunsthalle	990	62.190	63.180
1322 Heijens-Museum	6.390	49.230	55.620
1323 Löbbecke-Museum und Aquazoo / Scheidt-Keim-Stiftung / Naturkundliches Heimatmuseum	1.305	54.765	56.070
1324 Landesmuseum Volk und Wirtschaft	0	585	585
1325 Stadtmuseum	3.870	48.060	51.930
1327 Dumont-Lindemann-Archiv	990	585	1.575
1330 Theaterverwaltung	5.276	401.114	406.390
1334 Tonhalle	3.150	63.540	66.690
1335 Clara-Schumann-Musikschule	315	1.440	1.755
1341 Restaurierungszentrum	477	14.337	14.814
1350 Volkshochschule	477	6.075	6.552
1351 Heimvolkshochschule Schloß Mickeln	477	6.075	6.552
1352 Stadtbüchereien	9.900	14.760	24.660
1353 Schulische Weiterbildung	0	15.030	15.030
1355 Weiterbildungszentrum	477	55.260	55.737
1356 Palais Wittgenstein	477	2.970	3.447
1362 Schloß Benrath	3.834	5.904	9.738
1364 Orangerie Benrath	1.755	4.860	6.615
1365 Schiffahrtsmuseum	477	2.070	2.547
1366 Mahn- und Gedenkstätte	1.260	6.120	7.380
452 Jugendsozialarbeit, Erzieherischer Kinder- und Jugendschutz	477	27.225	27.702
460 Einrichtungen der Jugendarbeit	0	60.480	60.480
464 Tageseinrichtungen für Kinder	0	2.313	2.313
467 Bürgerhäuser	1.773	33.561	35.334
468 Sonstige Einrichtungen	955	18.071	19.026
560 Sportplätze, Sport- und Turnhallen	477	63.720	64.197
561 Rheinstadion	1.080	54.180	55.260
562 Eisstadion	477	30.420	30.897
563 Sportpark Niederheid	477	12.420	12.897
580 Park- und Gartenanlagen	1.520	55.650	57.170
582 Hauptbetriebshof - Allgemeine Verwaltung	900	33.100	34.000
601 Hochbauverwaltung	1.260	86.940	88.200
602 Tiefbauverwaltung	1.260	8.892	10.152
605 U-Bahn-Verwaltung	1.260	2.970	4.230
790 Werbeamt	1.260	5.940	7.200
841 Städtische Hallen	2.970	97.515	100.485
842 Gaststätten	153	2.970	3.123
880 Wohn- und Geschäftsgrundstücke	0	3.600	3.600
	<u>470.017</u>	<u>2.116.237</u>	<u>2.586.254</u>

c) Nr. 549 - Energieversorgung

UA	Bezeichnung	DM
021	Bürodienstgebäude	4.315.000
084	Studieninstitut für kommunale Verwaltung	96.000
117	Zentrale Ausländerbehörde	35.000
130	Feuerwehr	821.700
140	Bevölkerungsschutz	200.000
160	Rettungsdienst	168.300
300	Kulturpflege	33.000
310	Goethe-Museum (Anton u. Katharina Kippenberg-Stiftung)	53.000
312	Filmmuseum und Filminstitut	55.000
313	Heinrich-Heine-Institut	53.000
316	Studiengebäude	201.000
320	Kunstmuseum	342.000
321	Kunsthalle	133.000
322	Hetjens-Museum	55.000
323	Löbbecke-Museum und Aquazoo / Scheidt-Keim-Stiftung / Naturkundliches Heimatmuseum	1.293.000
324	Landesmuseum Volk und Wirtschaft	39.000
325	Stadtmuseum	125.000
327	Dumont-Lindemann-Archiv	45.000
330	Theaterverwaltung	610.000
334	Tonhalle	345.000
335	Clara-Schumann-Musikschule	31.000
341	Restaurierungszentrum	45.000
350	Volkshochschule	41.000
351	Heimvolkshochschule Schloß Mickeln	49.000
352	Stadtbüchereien	245.000
353	Schulische Weiterbildung	158.000
355	Weiterbildungszentrum	447.000
356	Palais Wittgenstein	20.000
360	Allgemeine Gemeinschaftspflege	20.000
362	Schloß Benrath	227.000
364	Orangerie Benrath	26.000
365	Schiffahrtsmuseum	20.000
435	Soziale Einrichtungen für Wohnungslose	1.468.000
436	Soziale Einrichtungen für Aussiedler u. Ausländer	5.898.000
452	Jugendsozialarbeit, Erzieherischer Kinder- und Jugendschutz	216.000
460	Einrichtungen der Jugendarbeit	330.000
464	Tageseinrichtungen für Kinder	925.000
466	Einricht. f. Hilfe zur Erziehung u. Hilfe f. junge Volljährige	346.000
467	Bürgerhäuser	340.348
468	Sonstige Einrichtungen	18.652
560	Sportplätze, Sport- und Turnhallen	1.031.000
561	Rheinstadion	1.300.000
562	Eisstadion	443.000
563	Sportpark Niederheid	258.000
580	Park- und Gartenanlagen	1.374.721
582	Hauptbetriebshof - Allgemeine Verwaltung	1.022.279
591	Sporthäfen	13.000
601	Hochbauverwaltung	19.000
602	Tiefbauverwaltung	2.102.000
660	Bundes- und Landesstraßen	550.000
701	Bedürfnisanstalten	267.000
790	Werbeamt	5.000
841	Städtische Hallen	323.000
842	Gaststätten	9.000
880	Wohn- und Geschäftsgrundstücke	1.060.000
		<u>29.666.000</u>

Anhang zum Haushaltsplan:

Aufteilung der Haushaltsansätze auf die Bezirksvertretungen

Die Haushaltsmittel zur Erfüllung der Aufgaben der Bezirksvertretungen wurden im nachfolgenden Verzeichnis nach Stadtbezirken getrennt ausgewiesen. Bei den mit *) versehenen Beträgen handelt es sich um globale Ansätze, für die der Rat eine globale Ausweisung gem. § 3 Abs. 3 Bezirkssatzung für zweckmäßig erachtet.

Haushaltsstelle Nr.	Ansatz DM	zuständige Bezirksvertretung
Verwaltungshaushalt		
Gemeindeorgane		
010 - 10		
011 3 653/0	15.634	01 - 010
Für die Bezirksvertretungen Auf die Bezirksvertretungen entfallen anteilig 1.563 DM		
Allgemeine Kunstpflege		
040 3 706/0		
An Gesang- und Instrumentalvereine und für kulturelle Veranstaltungen:		
	8.416	01
	6.475	02
	9.712	03
	8.416	04
	4.533	05
	5.180	06
	4.533	07
	5.180	08
	8.416	09
	3.889	010
	<u>64.750</u>	
Stadtbüchereien		
052 3 509/4	89.640	01 - 010
<u>SN Nr. 2</u> Unterhaltung der Gebäude		
Der Ansatz ist vorgesehen für Instandhaltungskosten bei diversen Stadtbüchereien.		
Bürgerhäuser		
057 3 509/9		
<u>SN Nr. 2</u> Unterhaltung der Gebäude		
Der Haushaltsansatz von 183.438 DM ist ausschließlich für unvorhersehbare, unabdingbare Sofortmaßnahmen vorgesehen; eine Aufteilung der Mittel auf Einzelmaßnahmen ist somit nicht möglich.		
057 3 529/3		
<u>SN Nr. 2</u> Unterhaltung und Beschaffung von Geräten usw.		
Der Haushaltsansatz von 35.334 DM ist ausschließlich für unvorhersehbare, unabdingbare Sofortmaßnahmen vorgesehen; eine Aufteilung der Mittel auf Einzelmaßnahmen ist somit nicht möglich.		

Haushaltsstelle Nr.		Ansatz DM	zuständige Bezirks- vertretung
468	Sonstige Einrichtungen		
468 3 509/3	<u>SN Nr. 2</u> Unterhaltung der Gebäude		
	Der Haushaltsansatz von 122.292 DM ist ausschließlich für unvorhersehbare, unabdingbare Sofortmaßnahmen vorgesehen; eine Aufteilung der Mittel auf Einzelmaßnahmen ist somit nicht möglich.		
560	Sportplätze, Sport- und Turnhallen		
560 3 509/5	<u>SN Nr. 2</u> Unterhaltung der Gebäude	456.840	01 - 010
	Die Mittel sind vor unvorhersehbare, unabdingbare Sofortmaßnahmen vorgesehen.		
750	Friedhöfe und Krematorium		
750 3 501/2	Unterhaltung der Gebäude		
	Der Haushaltsansatz von 268.965 DM ist ausschließlich für unvorhersehbare, unabdingbare Sofortmaßnahmen <u>auf allen</u> Friedhöfen vorgesehen - also auch auf den sechs Friedhöfen mit überbezirklicher Bedeutung. Eine Aufteilung der Mittel auf Einzelmaßnahmen auf Friedhöfen in den Bezirken ist somit nicht möglich.		

Haushaltsstelle	Verpflichtungserm.	Haushaltsansatz	Haushaltsansatz DM	Verpflichtungserm. DM	zuständige Bezirksvertretung
		Vermögenshaushalt			
		Schulverwaltung			
950 7217/8		Wertverbessernde Maßnahmen			
		Der Haushaltsansatz von 1.750.000 DM und die Verpflichtungsermächtigung von 2.000.000 DM sind veranschlagt für Maßnahmen <u>bei allen Schulformen</u> . Die auf die Grund- und Hauptschulen entfallenden Anteile verteilen sich wie folgt:			
		<u>KGS Blumenthalstraße 11</u>			
		Fenstererneuerung			
		Hausmeisterwohnung			
		24.000			01
		<u>KGS/GGS/GHS Mettmanner Str.</u>			
		Dachsanierung			
		56.000			02
		<u>EGS Karl-Müller-Straße 25</u>			
		Sanierung der Duschanlagen			
		74.000			02
		<u>KGS Grenzweg</u>			
		Dachsanierung - Gebäudeteile 1, 5 und 6			
		158.000			05
		<u>KGS Grenzweg</u>			
		Dachsanierung - 2. Bauabschnitt			
		120.000			05
		<u>GHS Borbecker Straße 25</u>			
		Fenstererneuerung - Lehrküche			
		42.000			06
		<u>KGS Unterrather Straße 76</u>			
		<u>GGS Beedstraße 31</u>			
		Fenstererneuerung - EG und 1. OG			
		127.000			06
		<u>GGS Richardstraße 14</u>			
		Fenstererneuerung - Turnhalle			
		62.000			08
		<u>KGS Itterstraße 16</u>			
		Fenstererneuerung - Turnhalle			
		62.000			09
		<u>KGS/GHS Lützenkircher Str. 2</u>			
		Dachsanierung			
		605.000			09
		<u>GHS Emil-Barth-Straße 45</u>			
		Fenstererneuerung - Turnhalle			
		62.000			010
		Grundschulen			
950 7218/6		Bauliche Maßnahmen - Baukosten			
		darunter			
		<u>GGS Im Dahlacker</u>			
		(Eingang: Fleher Str. 70)			
		Einrichtung eines zusätzlichen Klassenraumes			
		65.000			03
		<u>GGS Rolandstraße 40</u>			
		Erneuerung der Jungentoilettenanlage			
		48.000			01
		<u>GGS Fliednerstraße 32</u>			
		Herrichtung Kellerraum			
		40.000			05



Haushaltsstelle Nr.		Haushalts- ansatz DM	Verpflich- tungserm. DM	zuständige Bezirks- vertretung
210	Grundschulen			
210 950 7218/6	Bauliche Maßnahmen - Baukosten <u>GGG Richardstraße 14</u> Erneuerung der Jungen- toilettenanlage	31.800		08
215	Hauptschulen			
215 950 7239/9	Bauliche Maßnahmen - Baukosten darunter <u>GHS Graf-Recke-Straße 230</u> Sicherungsmaßnahmen im naturwissenschaftlichen Bereich	30.000		07
215 950 8814/7	Bernburger Straße - Erneuerung der naturwissenschaft- lichen Räume - Baukosten			
	Die naturwissenschaftlichen Übungs- räume (Fachbereiche Chemie und Physik) sind völlig überaltert und bedürfen daher dringend einer Sanierung.	200.000		08
467	Bürgerhäuser			
467 950 9406/6	Tellerlingstraße - Baukosten Das für den Bürgerhausbetrieb zu schwach ausgelegte Stromleitungsnetz muß dringend saniert werden (erster BA: Bürgersaal, Küche, Cafeteria)	55.000	56.844	09
560	Sportplätze, Sport- und Turnhallen			
560 960 7554/5	Wiederherstellung und Verbesserung von Sportanlagen			
	1. An der Leimkuhle (Sportfreunde Gerresheim) Überholung Aschenspielfeld und Laufbahn - Restarbeiten	361.000		07
	2. Stoffeler Kapellenweg 65 (TG 1881) Überholung Laufbahn	418.000		03
560 960 7557/0	Wiederherstellung und Verbesserung von Bezirkssportanlagen (Sportplätze)			
	1. Wilhelm-Unger-Straße Überholung Aschenspielfeld Restarbeiten	297.000		06
	2. Freiheitshagen Sanierung Kunstrasen- spielfeld	60.000		05
560 961 7557/4	Wiederherstellung und Verbesserung von Bezirks- sportanlagen (Hochbau) Erneuerung von Heizungs- anlagen nach BimSchG Staufenplatz und BSA Wilhelm-Unger-Straße	107.000		06/07

ständige Haushaltsstelle Haushalts- Verpflicht- zuständige
 zirks- ansatz tungserm. Bezirks-
 tretung DM DM vertretung

980	987 7561/7	Zuschüsse für Sportanlagen Für Zuschüsse an Vereine für den Bau von Sportheimen und sonstigen Einrichtungen	450.000 *)	200.000 *)	01 - 010
980	950 7214/3	KSP Helgolandstraße Baukosten	250.000		06
980	950 8867/8	KSP Bergische Landstraße/Benderstraße Herrichtungskosten	160.000		07
980	950 8874/0	Grünanlage Bergische Landstraße/ Benderstraße Herrichtungskosten	200.000		07

Anhang zum Haushaltsplan

Darstellung der gemäß § 6 Abs. 2 der Haushaltssatzung der Landeshauptstadt Düsseldorf für das Haushaltsjahr 1995 in Deckungsringe gemäß § 18 Gemeindehaushaltsverordnung (GemHVO) einbezogenen Unterabschnitte bzw. Haushaltsstellen.

Sonderhaushaltsplan 017 - Anton- und Katharina-Kippenberg-Stiftung

Die Buchungsstellen 017 2 651/0 und 017 2 656/0 sind gegenseitig deckungsfähig.
Die Buchungsstellen 017 2 652/8 und 017 2 655/2 sind gegenseitig deckungsfähig.

Unterabschnitt 112 - Straßenverkehrsamt

Die Haushaltsstellen 112 3 510/7, 112 3 530/1, 112 3 551/4, 112 3 560/3, 112 3 563/8, 112 3 570/0, 112 3 573/5, 112 3 575/1, 112 3 652/9, 112 3 653/7, 112 3 656/1, 112 3 659/6 und 112/3 663/4 sind gegenseitig deckungsfähig.

Unterabschnitt 300 - Kulturpflege

Die Haushaltsstellen 300 3 540/2, 300 3 669/7 und 300 3 672/7 sind gegenseitig deckungsfähig.

Unterabschnitt 313 - Heinrich-Heine-Institut

Die Haushaltsstellen 313 3 417/9 und 313 3 541/8 sind gegenseitig deckungsfähig.
Die Haushaltsstellen 313 3 521/3 und 313 3 570/1 sind gegenseitig deckungsfähig.
Die Haushaltsstellen 313 3 540/0 und 313 3 543/4 sind gegenseitig deckungsfähig.
Die Haushaltsstellen 313 3 653/8 und 313 3 654/6 sind gegenseitig deckungsfähig.

Unterabschnitt 320 - Kunstmuseum

Die Haushaltsstellen 320 3 520/5, 320 3 570/1, 320 3 572/8, 320 3 574/4, 320 3 576/0, 320 3 641/4, 320 3 657/0 und 320 3 658/9 sind gegenseitig deckungsfähig.
Die Haushaltsstellen 320 3 521/3, 320 3 531/0, 320 3 540/0, 320 3 541/8, 320 3 561/2, 320 3 575/2, 320 3 643/0, 320 3 661/9 und 320 3 669/4 sind gegenseitig deckungsfähig.
Die Haushaltsstellen 320 3 650/3, 320 3 652/0, 320 3 653/8 und 320 3 660/0 sind gegenseitig deckungsfähig.

Unterabschnitt 321 - Kunsthalle

Die Haushaltsstellen 321 3 416/5, 321 3 520/0, 321 3 570/6, 321 3 655/9 und 321 3 659/1 sind gegenseitig deckungsfähig.

Unterabschnitt 322 - Hetjens-Museum

Die Haushaltsstellen 322 3 521/2, 322 3 570/0, 322 3 650/2, 322 3 651/0, 322 3 652/9, 322 3 654/5, 322 3 657/0, 322 3 663/4 und 322 3 669/3 sind gegenseitig deckungsfähig.
Die Haushaltsstellen 322 3 522/0 und 322 3 572/7 sind gegenseitig deckungsfähig.

Unterabschnitt 323 - Löbbbecke-Museum und Aqua-Zoo/Scheidt-Keim-Stiftung

Die Haushaltsstellen 323 3 410/5, 323 3 520/9, 323 3 521/7, 323 3 541/1, 323 3 561/6, 323 3 572/1, 323 3 573/0, 323 3 576/4, 323 3 651/5, 323 3 652/3, 323 3 654/0 und 323 3 669/8 sind gegenseitig deckungsfähig.

Unterabschnitt 325 - Stadtmuseum

Die Haushaltsstellen 325 3 520/8, 325 3 521/6, 325 3 572/0, 325 3 574/7, 325 3 650/6, 325 3 651/4, 325 3 652/2, 325 3 655/7, 325 3 659/0 und 325 3 669/7 sind gegenseitig deckungsfähig.
Die Haushaltsstellen 325 3 570/4 und 325 3 571/2 sind gegenseitig deckungsfähig.

Unterabschnitt 329 - Sammlung Schneider

Die Haushaltsstellen 329 3 520/6, 329 3 650/4 und 329 3 669/5 sind gegenseitig deckungsfähig.

Unterabschnitt 331 - Orchester und Konzerte

Die Haushaltsstellen 331 3 520/3, 331 3 560/2, 331 3 571/8, 331 3 576/9, 331 3 642/0, 331 3 651/0, 331 3 652/8, 331 3 654/4, 331 3 656/0, 331 3 661/7 und 331 3 700/1 sind gegenseitig deckungsfähig.

Unterabschnitt 334 - Tonhalle

Die Haushaltsstellen 334 3 416/2, 334 3 520/7, 334 3 531/2, 334 3 560/6, 334 3 572/0, 334 3 575/4, 334 3 640/8, 334 3 641/6, 334 3 643/2, 334 3 654/8, 334 3 656/4, 334 3 657/2 und 334 3 669/6 sind gegenseitig deckungsfähig.

Unterabschnitt 340 - Allgemeine Kunstpflege

Die Haushaltsstellen 340 3 416/8, 340 3 652/7, 340 3 709/4 und 340 3 714/0 sind gegenseitig deckungsfähig.

Die Haushaltsstellen 340 3 665/9 und 340 3 715/9 sind gegenseitig deckungsfähig.

Die Haushaltsstellen 340 3 531/8, 340 3 570/9, 340 3 571/7, 340 3 578/4, 340 3 640/3, 340 3 668/3, 340 3 713/2 und 340 3 716/7 sind gegenseitig deckungsfähig.

Die Haushaltsstellen 340 3 701/9 und 340 3 726/4 sind gegenseitig deckungsfähig.

Unterabschnitt 341 - Restaurierungszentrum

Die Haushaltsstellen 341 3 520/7, 341 3 530/4, 341 3 560/6, 341 3 640/8, 341 3 652/1, 341 3 654/8 und 341 3 669/6 sind gegenseitig deckungsfähig.

Die Haushaltsstellen 341 3 570/3, 341 3 573/8, 341 3 651/3 und 341 3 656/4 sind gegenseitig deckungsfähig.

Unterabschnitt 350 - Volkshochschule

Die Haushaltsstellen 350 3 411/0, 350 3 520/6, 350 3 521/4, 350 3 522/2, 350 3 523/0, 350 3 530/3, 350 3 541/9, 350 3 571/0, 350 3 572/9, 350 3 576/1, 350 3 650/4, 350 3 651/2, 350 3 653/9, 350 3 654/7, 350 3 656/3, 350 3 657/1, 350 3 659/8, 350 3 663/6 und 350 3 669/5 sind gegenseitig deckungsfähig.

Unterabschnitt 351 - Heimvolkshochschule Schloß Mickeln

Die Haushaltsstellen 351 3 520/0, 351 3 521/9, 351 3 540/5, 351 3 541/3, 351 3 542/1, 351 3 560/0, 351 3 570/7, 351 3 571/5, 351 3 640/1, 351 3 641/0, 351 3 650/9, 351 3 651/7, 351 3 652/5, 351 3 653/3 und 351 3 669/0 sind gegenseitig deckungsfähig.

Unterabschnitt 352 - Stadtbüchereien

Die Haushaltsstellen 352 3 520/5 und 352 3 575/2 sind gegenseitig deckungsfähig.

Die Haushaltsstellen 352 2 530/2 und 352 3 540/0 sind gegenseitig deckungsfähig.

Die Haushaltsstellen 352 3 560/4, 352 3 576/0, 352 3 653/8 und 352 3 657/0 sind gegenseitig deckungsfähig.

Die Haushaltsstellen 352 3 658/9 und 352 3 659/7 sind gegenseitig deckungsfähig.

Die Haushaltsstellen 352 3 571/0, 352 3 572/8 und 352 3 651/1 sind gegenseitig deckungsfähig.

Unterabschnitt 353 - Schulische Weiterbildung

Die Haushaltsstellen 353 3 410/6, 353 3 411/4, 353 3 500/5, 353 3 521/8, 353 3 522/6, 353 3 540/4, 353 3 563/3, 353 3 572/2, 353 3 574/9, 353 3 650/8, 353 3 651/6, 353 3 657/5, 353 3 663/0 und 353 3 669/9 sind gegenseitig deckungsfähig.

Unterabschnitt 355 - Weiterbildungszentrum

Die Haushaltsstellen 355 3 521/7, 355 3 530/6, 355 3 540/3, 355 3 543/8, 355 3 544/6, 355 3 560/8, 355 3 570/5, 355 3 572/1, 355 3 640/0, 355 3 650/7, 355 3 652/3, 355 3 653/1, 355 3 659/0 und 355 3 669/8 sind gegenseitig deckungsfähig.

Unterabschnitt 356 - Palais Wittgenstein

Die Haushaltsstellen 356 3 416/9, 356 3 520/3, 356 3 540/8, 356 3 570/0, 356 3 652/8 und 356 3 669/2 sind gegenseitig deckungsfähig.

Unterabschnitt 362 - Schloß Benrath

Die Haushaltsstellen 362 3 520/9, 362 3 650/7, 362 3 654/0 und 362 3 669/8 sind gegenseitig deckungsfähig.

Unterabschnitt 364 - Orangerie Benrath

Die Haushaltsstellen 364 3 650/6 und 364 3 669/7 sind gegenseitig deckungsfähig.

Unterabschnitt 366 - Mahn- und Gedenkstätte

Die Haushaltsstellen 366 3 416/2, 366 3 520/7, 366 3 570/3, 366 3 571/1, 366 3 573/8, 366 3 651/3 und 366 3 669/6 sind gegenseitig deckungsfähig.

Unterabschnitt 400 - Verwaltung der Sozialhilfe

Die Haushaltsstellen 400 3 570/2, 400 3 655/5, 400 3 659/8 und 400 3 661/0 sind gegenseitig deckungsfähig.

Unterabschnitt 412 - Hilfe für Behinderte

Die Haushaltsstellen 412 3 730/9, 412 3 731/7, 412 3 732/5, 412 3 734/1 und 412 3 737/6 sind gegenseitig deckungsfähig.

Unterabschnitt 414 - Sonstige Hilfe in besonderen Lebenslagen

Die Haushaltsstellen 414 3 730/8, 414 3 731/6, 414 3 732/4, 414 3 741/3 und 414 3 742/1 sind gegenseitig deckungsfähig.

Unterabschnitt 431 - Soziale Einrichtungen für Ältere

Die Haushaltsstellen 431 3 500/7, 431 3 510/4 und 431 3 520/1 sind gegenseitig deckungsfähig.
Die Haushaltsstellen 431 3 416/7, 431 3 530/9 und 431 3 585/6 sind gegenseitig deckungsfähig.

Unterabschnitt 432 - Soziale Einrichtungen für pflegebedürftige ältere Menschen

Die Haushaltsstellen 432 3 501/0, 432 3 510/9 und 432 3 520/6 sind gegenseitig deckungsfähig.
Die Haushaltsstellen 432 3 416/1, 432 3 551/6, 432 3 561/5, 432 3 585/0, 432 3 590/7, 432 3 657/1 und 432 3 740/3 sind gegenseitig deckungsfähig.

Unterabschnitt 435 - Soziale Einrichtungen für Wohnungslose

Die Haushaltsstellen 435 3 520/0, 435 3 530/7, 435 3 540/4, 435 3 541/2, 435 3 542/0, 435 3 543/9, 435 3 544/7, 435 3 641/9, 435 3 662/1, 435 3 676/1 und 435 3 700/8 sind gegenseitig deckungsfähig.
Die Haushaltsstellen 435 3 526/9 und 435 3 546/3 sind gegenseitig deckungsfähig.

Unterabschnitt 436 - Soziale Einrichtungen für Aussiedler und Ausländer

Die Haushaltsstellen 436 3 535/2, 436 3 543/3, 436 3 546/8, 436 3 547/6, 436 3 548/4 und 436 3 669/3 sind gegenseitig deckungsfähig.
Die Haushaltsstellen 436 3 530/1, 436 3 540/9, 436 3 541/7, 436 3 542/5 und 436 3 662/6 sind gegenseitig deckungsfähig.

Unterabschnitt 470 - Förderung der freien Wohlfahrtspflege

Die Haushaltsstellen 470 3 700/0, 470 3 702/6, 470 3 708/5, 470 3 709/3, 470 3 711/5, 470 3 712/3, 470 3 713/1, 470 3 714/0, 470 3 715/8, 470 3 716/6, 470 3 717/4 und 470 3 718/2 sind gegenseitig deckungsfähig.

Unterabschnitt 540 - Chemisches Lebensmitteluntersuchungsamt

Die Haushaltsstellen 540 3 520/9, 540 3 560/8, 540 3 570/5, 540 3 571/3, 540 3 572/1, 540 3 650/7, 540 3 669/8 und 540 3 672/8 sind gegenseitig deckungsfähig.

Unterabschnitt 675 - Straßenreinigung

Die Haushaltsstellen 675 3 520/0, 675 3 530/8, 675 3 550/2, 675 3 560/0, 675 3 570/7, 675 3 640/1, 675 3 650/9 und 675 3 660/6 sind gegenseitig deckungsfähig.

Unterabschnitt 690 - Wasserläufe, Wasserbau

Die Haushaltsstellen 690 3 510/8, 690 3 513/2 und 690 3 659/7 sind gegenseitig deckungsfähig.
Die Haushaltsstellen 690 3 511/6 und 690 3 512/4 sind gegenseitig deckungsfähig.

Unterabschnitt 700 - Stadtentwässerung

Die Haushaltsstellen 700 3 500/6, 700 3 511/1, 700 3 512/0, 700 3 513/8, 700 3 514/6, 700 3 515/4, 700 3 516/2, 700 3 517/0, 700 3 518/9, 700 3 519/7, 700 3 524/3, 700 3 527/8, 700 3 528/6, 700 3 530/8, 700 3 531/6, 700 3 533/2, 700 3 534/0, 700 3 541/3, 700 3 542/1, 700 3 543/0, 700 3 560/0, 700 3 562/6, 700 3 570/7, 700 3 571/5, 700 3 572/3, 700 3 573/1, 700 3 574/0, 700 3 575/8, 700 3 576/6, 700 3 577/4, 700 3 578/2, 700 3 642/8, 700 3 643/6, 700 3 644/4, 700 3 645/2, 700 3 646/0, 700 3 650/9, 700 3 651/7, 700 3 652/5, 700 3 654/1, 700 3 655/0, 700 3 657/6, 700 3 658/4, 700 3 660/6, 700 3 661/4, 700 3 662/2, 700 3 664/9, 700 3 665/7, 700 3 666/5, 700 3 667/3, 700 3 713/0 und 700 3 840/4 sind gegenseitig deckungsfähig.

Unterabschnitt 701 - Bedürfnisanstalten

Die Haushaltsstellen 701 3 510/8, 701 3 520/5, 701 3 542/6 und 701 3 570/1 sind gegenseitig deckungsfähig.

Unterabschnitt 720 - Müllabfuhr

Die Haushaltsstellen 720 3 520/8, 720 3 550/0, 720 3 560/7, 720 3 640/9, 720 3 642/5, 720 3 650/6, 720 3 655/7, 720 3 660/3 und 720 3 701/4 sind gegenseitig deckungsfähig.

Unterabschnitt 721 - Müllverbrennung

Die Haushaltsstellen 721 3 542/3, 721 3 560/1, 721 3 640/3, 721 3 650/0 und 721 3 675/6 sind gegenseitig deckungsfähig.

Unterabschnitt 722 - Mülldeponien

Die Haushaltsstellen 722 3 640/8, 722 3 650/5 und 722 3 655/6 sind gegenseitig deckungsfähig.

Unterabschnitt 730 - Marktwesen

Die Haushaltsstellen 730 3 510/4, 730 3 520/1, 730 3 540/6, 730 3 542/2, 730 3 550/3, 730 3 561/9, 730 3 640/2, 730 3 642/9 und 730 3 661/5 sind gegenseitig deckungsfähig.

Unterabschnitt 770 - Fuhrpark und Zentralbetriebshof

Die Haushaltsstellen 770 3 510/9, 770 3 520/6, 770 3 540/0, 770 3 542/7, 770 3 550/8, 770 3 560/5, 770 3 561/3, 770 3 570/2, 770 3 640/7, 770 3 650/4 und 770 3 660/1 sind gegenseitig deckungsfähig.

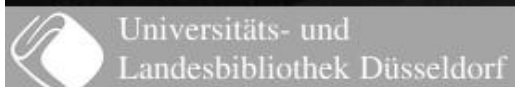
Unterabschnitt 841 - Städtische Hallen

Die Haushaltsstellen 841 3 416/3, 841 3 502/0, 841 3 523/2, 841 3 532/1, 841 3 541/0, 841 3 560/7, 841 3 570/4, 841 3 640/9, 841 3 642/5, 841 3 652/2 und 841 3 661/1 sind gegenseitig deckungsfähig.

Unterabschnitt 845 - Robert-Schumann-Saal

Die Haushaltsstellen 845 3 416/1, 845 3 540/0, 845 3 640/7, 845 3 641/5, 845 3 650/4 und 845 3 669/5 sind gegenseitig deckungsfähig.

007	Arbeitsamt
008	Arbeitsamt
009	Arbeitsamt
010	Bachmännchen
011	Bachmännchen
012	Bachmännchen
013	Bachmännchen
014	Bachmännchen
015	Bachmännchen
016	Bachmännchen
017	Bachmännchen
018	Bachmännchen
019	Bachmännchen
020	Bachmännchen
021	Bachmännchen
022	Bachmännchen
023	Bachmännchen
024	Bachmännchen
025	Bachmännchen
026	Bachmännchen
027	Bachmännchen
028	Bachmännchen
029	Bachmännchen
030	Bachmännchen
031	Bachmännchen
032	Bachmännchen
033	Bachmännchen
034	Bachmännchen
035	Bachmännchen
036	Bachmännchen
037	Bachmännchen
038	Bachmännchen
039	Bachmännchen
040	Bachmännchen
041	Bachmännchen
042	Bachmännchen
043	Bachmännchen
044	Bachmännchen
045	Bachmännchen
046	Bachmännchen
047	Bachmännchen
048	Bachmännchen
049	Bachmännchen
050	Bachmännchen
051	Bachmännchen
052	Bachmännchen
053	Bachmännchen
054	Bachmännchen
055	Bachmännchen
056	Bachmännchen
057	Bachmännchen
058	Bachmännchen
059	Bachmännchen
060	Bachmännchen
061	Bachmännchen
062	Bachmännchen
063	Bachmännchen
064	Bachmännchen
065	Bachmännchen
066	Bachmännchen
067	Bachmännchen
068	Bachmännchen
069	Bachmännchen
070	Bachmännchen
071	Bachmännchen
072	Bachmännchen
073	Bachmännchen
074	Bachmännchen
075	Bachmännchen
076	Bachmännchen
077	Bachmännchen
078	Bachmännchen
079	Bachmännchen
080	Bachmännchen
081	Bachmännchen
082	Bachmännchen
083	Bachmännchen
084	Bachmännchen
085	Bachmännchen
086	Bachmännchen
087	Bachmännchen
088	Bachmännchen
089	Bachmännchen
090	Bachmännchen
091	Bachmännchen
092	Bachmännchen
093	Bachmännchen
094	Bachmännchen
095	Bachmännchen
096	Bachmännchen
097	Bachmännchen
098	Bachmännchen
099	Bachmännchen
100	Bachmännchen



Übersicht über die Zuordnung der Haushaltsunterabschnitte zu den städtischen Ämtern

Bez. / Amt	Unterabschnitt Nr.	Bezeichnung
02/1 Frauenbüro	028	Frauenbüro
02/2 Regionalbüro	003	Regionalbüro
10 Hauptamt	001	Gemeindeorgane
	002	Verfügungsmittel
	020	Hauptverwaltung
	021	Bürodienstgebäude
	023	Reinigung
	027	Beiträge und Zuschüsse an Verbände, Vereine und dergl.
	062	Materialverwaltung
	063	Druckerei und Buchbinderei
	080	Betriebskrankenkasse
	328	Stadtarchiv
11 Personalamt	022	Personalverwaltung
	082	Eigenunfallversicherung
	083	Sonstige Einrichtungen für die Belegschaft
	084	Studieninstitut für kommunale Verwaltung
12 Amt für Statistik und Wahlen	051	Amt für Statistik und Wahlen
13 Presseamt	025	Presseamt
	026	Amtsblatt
14 Rechnungsprüfungsamt	010	Rechnungsprüfungsamt
18 Amt für automatisierte Informationsverarbeitung	060	Kommunikationstechnik
	061	Fernsprecheinrichtungen
	064	Nachrichtentechnik
19 Umweltamt	116	Umweltamt
	540	Chemisches und Lebensmitteluntersuchungsamt
	691	Gewässerschutz (Umweltamt)
20 Kämmerei	030	Kämmerei
	572	Erholungsstätte Unterbacher See
	573	Erholungsgebiet Elbsee
	810	Beteiligung an Elektrizitätsversorgungsunternehmen
	817	Kombinierte Versorgungsunternehmen
	820	Straßenbahn- und Autobusunternehmen
	822	Flughafen
	825	Regionale Bahngesellschaft Kaarst-Neuss-Düsseldorf-Erkrath-Mettmann mbH
	830	Kombinierte Versorgungs- und Verkehrsunternehmen
	870	Stadt-Sparkasse
	871	Sonstige wirtschaftliche Unternehmen
	890	Allgemeine Stiftungen
	901	Landschaftsumlage
	910	Kredite und Schuldendienst
	912	Allgemeine Rücklage

Dez. / Amt	Unterabschnitt Nr.	Bezeichnung
20 Kämmerei	913	Geldanlagen
	914	Allgemeine Rücklage (Sondervermögen)
	915	Sonderrücklagen
	917	Kalkulatorische Einnahmen
	918	Deckungsreserve
	919	Zuführung zwischen Verwaltungs- und Vermögenshaushalt
	920	Abwicklung der Vorjahre
21 Stadtkasse	031	Kassenverwaltung
22 Steueramt	033	Steuerverwaltung
	900	Steuern und Steuerähnliche Einnahmen, Allgemeine Finanzausweisungen
23 Liegenschaftsamt	034	Liegenschaftsverwaltung
	780	Förderung der Land- und Forstwirtschaft
	842	Gaststätten
	872	Tiefgaragen/Parkplätze
	880	Wohn- und Geschäftsgrundstücke
	881	Sonstiges Grundvermögen
23/6 Umlegungsausschuß	614	Umlegungsausschuß
30 Rechtsamt	024	Rechtsamt
	150	Amt für Verteidigungslasten
	408	Versicherungsamt
32 Ordnungsamt	110	Ordnungsamt
	113	Schiedsfrauen/Schiedsmänner
	115	Veterinäramt
	543	Beschauamt
	574	Erholungsgebiet Angermunder Baggersee
33 Amt für Einwohnerwesen	111	Einwohnermeldeamt
	117	Zentrale Ausländerbehörde
34 Standesamt	050	Standesamt
36 Straßenverkehrsamt	112	Straßenverkehrsamt
37 Feuerwehr	130	Feuerwehr
	140	Bevölkerungsschutz
	160	Rettungsdienst
40 Schulverwaltungsamt	200	Schulverwaltung
	210	Grundschulen
	215	Hauptschulen
	220	Realschulen
	230	Gymnasien
	240	Berufsschulen
	250	Fachschulen
	270	Sonderschulen
	280	Gesamtschulen
	281	Kollegschulen

Dez. / Amt	Unterabschnitt Nr.	Bezeichnung
40 Schulverwaltungsamt	292	Bildstelle
	293	Regionale Arbeitsstelle z. Förd. ausl. Kinder u. Jugendlicher
	315	Verwaltungs- und Wirtschaftsakademie
	316	Studiengebäude
	335	Clara-Schumann-Musikschule
	350	Volkshochschule
	351	Heimvolkshochschule Schloß Mickeln
	353	Schulische Weiterbildung
	355	Weiterbildungszentrum
	357	Filminstitut
41 Kulturamt	300	Kulturpflege
	310	Goethe Museum (Anton und Katharina Kippenberg-Stiftung)
	312	Filmmuseum und Filminstitut
	313	Heinrich-Heine-Institut
	317	Heine-Gesamtausgabe
	318	Bibliothekstelle der Kulturinstitute
	320	Kunstmuseum
	321	Kunsthalle
	322	Hetjens-Museum
	323	Löbbecke-Museum und Aquazoo / Scheidt-Keim-Stiftung, Nat
	324	Landesmuseum Volk und Wirtschaft
	325	Stadtmuseum
	326	Naturkundliches Heimatmuseum Benrath
	327	Dumont-Lindemann-Archiv
	329	Sammlung Schneider
	331	Orchester und Konzerte
	333	Schauspielhaus
	334	Tonhalle
	336	Förderung privater Theater u. ähnlicher Einrichtungen
	340	Allgemeine Kunstpflege
	341	Restaurierungszentrum
	352	Stadtbüchereien
	356	Palais Wittgenstein
362	Schloß Benrath	
364	Orangerie Benrath	
365	Schiffahrtsmuseum	
366	Mahn- und Gedenkstätte	
42 Theaterverwaltung	330	Theaterverwaltung
50 Sozialamt	400	Verwaltung der Sozialhilfe
	401	Verwaltung der Kriegsopferfürsorge
	402	Verwaltung der Vertriebenen- und Flüchtlingsangelegenheiten
	410	Sozialhilfe - Hilfe zum Lebensunterhalt
	411	Hilfe zur Pflege
	412	Hilfe für Behinderte
	413	Krankenhilfe, Hilfe bei Schwangerschaft oder Sterilisation, Hilfe zur Familienplanung
	414	Sonstige Hilfe in besonderen Lebenslagen
	415	Sozialhilfe für den überörtlichen Träger
	416	Leistungen nach §103 Abs. 1 Satz 2 BSHG
	417	Sozialhilfe für Kontingent-Flüchtlinge
418	Sozialhilfe gem. § 10 Flüchtlingsaufnahmegesetz	

Dez. / Amt	Unterabschnitt Nr.	Bezeichnung
50 Sozialamt	419	Hilfe für den Personenkreis gem. § 72 BSHG i.V.m. § 100 (1) 5 BSHG
	421	Durchführung des Asylbewerberleistungsgesetzes
	422	Leistungen d. zentr. Ausländerbeh. f. Asylsuchende (ZAB)
	430	Städt. Alten- und Altenkrankenheime
	431	Soziale Einrichtungen für Ältere
	432	Soziale Einrichtungen für pflegebedürftige ältere Menschen
	435	Soziale Einrichtungen für Wohnungslose
	436	Soziale Einrichtungen für Aussiedler und Ausländer
	439	Städt. Wohnhüs., Wohnraumsich. Kiefernstr. u.a. Obj.
	440	Kriegsopferfürsorge
	448	Ausgleichsabgabe nach dem Schwerbehindertengesetz
	470	Förderung der freien Wohlfahrtspflege
	490	Krankenversorgung nach § 276 LAG
	496	Sonst. soziale Angelegenheiten - Bund
	497	Sonst. soziale Angelegenheiten - andere Kostenträger
	498	Sonst. soziale Angelegenheiten - örtlicher Träger
51 Jugendamt	407	Verwaltung der Jugendhilfe
	451	Jugendarbeit
	452	Jugendsozialarbeit, Erzieherischer Kinder- und Jugendschutz
	453	Förderung der Erziehung in der Familie
	454	Förderung von Kindern in Tageseinrichtungen und in Tagespflege
	455	Hilfe zur Erziehung
	456	Hilfen für junge Volljährige/Inobhutnahme
	457	Adoptionsvermittlung, Amtspflegschaft und - vormundschaft
	458	Sonstige Aufgaben
	460	Einrichtungen der Jugendarbeit
	462	Einrichtungen der Familienförderung
	464	Tageseinrichtungen für Kinder
	465	Erziehungs-, Jugend- und Familienberatungsstellen
	466	Einrichtungen für Hilfe zur Erziehung und Hilfe für junge Volljährige
467	Bürgerhäuser	
468	Sonstige Einrichtungen	
52 Sportamt	550	Allgemeine Angelegenheiten der Leibesübungen
	560	Sportplätze, Sport- und Turnhallen
	561	Rheinstadion
	562	Eisstadion
	563	Sportpark Niederheid
	570	Nichtstädtische Freibäder usw.
	571	Bäderbetriebe
	591	Sporthäfen
53 Gesundheitsamt	500	Allgemeine Gesundheitspflege
	542	Förderung von Einrichtungen und Maßnahmen des Gesundheitswesens
54 Kliniken	510	Kliniken
55 Ausgleichsamt	409	Lastenausgleichsverwaltung

Bez. / Amt	Unterabschnitt Nr.	Bezeichnung
§ 100 (ZAB)	600	Allgemeine Bauverwaltung
	615	Stadsanierungs- und -entwicklungsmaßnahmen
	616	Wohnumfeldverbesserungen
	680	Parkeinrichtungen
61	Planungsamt	610 Städtebau und Planung
62	Vermessungs- und Katasteramt	611 Vermessungs- und Katasteramt
63	Bauaufsichtsamt	613 Bauaufsichtsamt
64	405	Verwaltung des Wohngeldes
	620	Amt für Wohnungswesen
	621	Wohnungswesen
65	361	Stadtbild- und Denkmalpflege
	601	Hochbauverwaltung
66	602	Tiefbauverwaltung
	603	Brückenbauverwaltung
	605	U-Bahn-Verwaltung
	630	Gemeindestraßen
	650	Kreisstraßen
	660	Bundes- und Landstraßen
	670	Straßenbeleuchtung
	761	Anschlagwesen
67	604	Wasserbauverwaltung
	690	Wasserläufe, Wasserbau
	700	Stadtentwässerung
68	580	Park- und Gartenanlagen
	582	Hauptbetriebshof - Allgemeine Verwaltung
	590	Kleingärten
	750	Friedhöfe und Krematorium
70	675	Straßenreinigung
	701	Bedürfnisanstalten
	720	Müllabfuhr
	721	Müllverbrennung
	722	Mülldeponien
	730	Marktwesen
	740	Schlachthof
	770	Fuhrpark und Zentralbetriebshof
80	360	Allgemeine Gemeinschaftspflege
	790	Werbeamt
	791	Sonstige Förderung von Wirtschaft und Verkehr
	841	Städtische Hallen
	843	Philips-Halle

Dez. / Amt	Unterabschnitt Nr.	Bezeichnung
80	Werbe- und Wirtschafts- förderungsamt	
	845	Robert-Schumann-Saal
	846	Projektförderungsgesellschaft Düsseldorf mbH
11	Personalamt	<u>Sammelnachweise</u>
65	Hochbauamt	SN Nr. 1 Persönliche Ausgaben
		SN Nr. 2 Ausgaben Hochbaubereich

Stichwortverzeichnis

A

Abenteuerspielplätze, Zuschuß für	199	
Abwicklung der Vorjahre	270	
Adoptionsvermittlung	196	
AIDS Aufklärung und Beratung	213	
AIDS Hilfe - Zuschuß zur	215	
AIDS Überbrückungshilfe für Infizierte und Kranke	216	
Alkoholkrankenfürsorge, Zuschuß für	215	
Allgemeine Angelegenheiten der Leibesübungen	217	510
Allgemeine Bauverwaltung	228	548
Allgemeine Finanzausweisungen	267	776
Allgemeine Gemeinschaftspflege	158	422
Allgemeine Gesundheitspflege	212	506
Allgemeine Kunstpflege	147	408
Allgemeine Rücklage	268	778
Allgemeine Rücklage (Sondervermögen)		778
Allgemeine Stiftungen	266	774
Allgemeine Verwaltung, Hauptbetriebshof	226	544
Ältere Menschen, Soziale Einrichtungen für pflegebedürftige	182	434
Ältere, Soziale Einrichtungen für	181	434
Amt für Statistik und Wahlen	90	
Amt für Verteidigungslasten	105	
Amt für Wohnungswesen	236	592
Amtsblatt	86	
Amtspflegschaft	196	
Amtsvormundschaft	196	
Anschlagwesen	253	
Aquazoo, Löbbecke Museum und	134	384
Asylbewerberleistungsgesetz, Durchführung des	177	
Asylsuchende, Leistungen der zentralen Ausländerbehörde für	179	
Ausgaben Hochbaubereich SN.Nr. 2	795	
Ausgleichsabgabe nach dem Schwerbehindertengesetz	190	450
Ausländerbehörde f. Asylsuchende, Leistungen der zentralen	179	
Ausländerbeirat	163	
Aussiedler und Ausländer, Soziale Einrichtungen	185	444
Autobusunternehmen, Straßenbahn- und	259	758

B

Bachläufe, Reinigungs- und Wiederherstellungsarbeiten an	242	
Bäderbetriebe	222	524
Barleistungen für Pflegestellen	159	
Bauaufsichtsamt	235	576
Bauverwaltung, Allgemeine	228	548
Bauverwaltung, Brücken-	231	
Bauverwaltung, Hoch-	229	548
Bauverwaltung, Tief-	229	554
Bauverwaltung, Wasser-	231	564
Bedürfnisanstalten	247	722
Behinderte, Hilfen für	169	
Beiträge u. Zuschüsse an Verbände, Vereine u. dergl.	86	
Benrath, Orangerie	160	428
Benrath, Schloß	159	426
Beratungsstelle § 218 StGB	215	
Berufsschulen	115	344
Beschaffung von Büromaschinen	93	
Beschaffung von Geräten usw. SN. Nr. 2	795	
Beschauamt	216	
Beteiligung an Elektrizitätsversorgungsunternehmen	258	758
Betrieb von Kindergärten und Horten	201	
Betrieb von sozio-kulturellen Einrichtungen	207	
Betriebsgemeinschaft u. Jubiläen	95	

Betriebskrankenkasse	94	
Bevölkerungsschutz	104	306
Bezirksvertretungen	78	
Bibliotheksstelle der Kulturinstitute	129	
Bildstelle	121	364
Brückenbauverwaltung	231	
Buchbinderei, Druckerei	93	288
Bücher und Zeitschriften	81	
Bundes- und Landesstraßen	239	618
Bürgerhäuser	205	
Büro- und Zeichenmaterial	93	
Bürodienstgebäude	81	274

C

Chemisches und Lebensmittel-Untersuchungsamt	214	508
Clara-Schumann-Musikschule	145	404
Clearing - Stelle	213	

D

Darlehen, Gesamtbetrag der	5	
Datenverarbeitung, Zentrale - siehe Kommunikationstechnik		
Deckungsreserve	270	
Deutsche Oper am Rhein, Zuschuß an die	142	
Drogenmißbrauch, Zuschuß zur Bekämpfung des	215	
Druckerei und Buchbinderei	93	288
Dumont-Lindemann-Archiv	138	392
Durchführung des Asylbewerberleistungsgesetzes	177	
Düsseldorfer Flughafen	260	760

E

Ehrungen und Kosten feierlicher Anlässe	81	
Eigenschäden	84	
Eigenunfallversicherung	94	
Einkommensteuer, Gemeindeanteil an der	267	
Einrichtungen der Familienförderung	200	
Einrichtungen der Jugendarbeit	198	454
Einrichtungen f. Hilfe zur Erziehung u. Hilfe f. junge Volljährige	202	486
Einwohnermeldeamt	97	294
Einzelpläne des Vermögenshaushalts		271
Einzelpläne des Verwaltungshaushalts	77	
Eisstadion	220	522
Elektrizitätsversorgungsunternehmen, Beteiligung an	258	758
Energieversorgung, SN Nr. 2	795	
Erbbauzinsen usw. (Grundvermögen)	266	
Erholungsgebiet Angermunder Baggersee	223	
Erholungsgebiet Elbsee	223	
Erholungsstätte Unterbacher See	223	
Erstattung von Versorgungsanteilen	83	
Erzieherischer Kinder- und Jugendschutz	191	452
Erziehung in der Familie, Förderung der	193	
Erziehungs-, Jugend- u. Familienberatungsstellen	202	

F

Fachschulen	116	
Fahrkosten (Schulen)	109	
Familienberatungsstellen	202	
Familienholungsmaßnahmen	193	
Familienförderung, Einrichtungen der	200	
Feldversuch	195	
Ferienholungsmaßnahmen f. Schulkinder	190	
Fernsprecheinrichtungen	92	
Fernsprechgebühren	91	

Feuerversicherungen	84	
Feuerwehr	103	302
Filminstitut, Filmmuseum und	125	368
Filmmuseum und Filminstitut	125	368
Finanzzuweisungen, Allgemeine	267	776
Flüchtlingsangelegenheiten, Verwaltung der	164	
Flüchtlingsaufnahmegesetz, Sozialhilfe gem. § 10	176	
Flughafen Düsseldorf	260	760
Förderung d. Land- u. Forstwirtschaft	255	
Förderung der Erziehung in der Familie	193	
Förderung der freien Wohlfahrtspflege	208	502
Förderung priv. Theater u. ähnl. Einrichtungen	146	406
Förderung von Einrichtungen u. Maßnahmen des Gesundheitswesens	215	
Frauenbüro	87	278
Freizeithilfen der Jugendförderung	199	
Fremdfahrzeuge, Kosten der	81	
Friedhöfe und Krematorium	252	740
Friedhofsgebühren	252	
Fuhrpark und Zentralbetriebshof	254	748

G

Gartenanlagen, Park und	224	524
Gaststätten	261	764
Gedenkstätte, Mahn- und	162	430
Geldanlagen	269	
Geldbußen usw. (Ordnungsamt)	96	
Gemeindeanteil an der Einkommensteuer	267	
Gemeindeorgane	78	272
Gemeindestraßen	237	602
Gemeinschaftspflege, Allgemeine	158	422
Gesamtplan	7	
Gesamtschulen	118	352
Gesundheitspflege, Allgemeine	212	506
Gewässerschutz (Umweltamt)	243	634
Gewerbsteuer nach Ertrag und Kapital	267	
Gewerbsteuerumlage	267	
Goethe-Museum	124	368
Grünanlagen, Unterhaltung u. Instandsetzung	224	
Grundschulen	109	318
Grundsteuer f. land- u. forstwirtschaftliche Betriebe (A)	267	
Grundsteuer für Grundstücke (B)	267	
Grundvermögen, Sonstiges	266	770
Grundwasseruntersuchungen	243	
Gymnasien	113	336

H

Haftpflichtschäden	84	
Haltung der Fahrzeuge usw.	254	
Hauptbetriebshof - Allgemeine Verwaltung	226	544
Hauptschulen	111	326
Hauptverwaltung	80	272
Haushaltssatzung	5	
Hebesätze	5	
Heimatmuseum Benrath, Naturkundliches	134	
Heimen der offenen Tür, Betrieb von	199	
Heimvolkshochschule Schloß Mickeln	152	414
Heine-Gesamtausgabe	128	
Heinrich-Heine-Institut	126	372
Hetjens-Museum	133	380
Hilfe bei Schwangerschaft oder Sterilisation	170	
Hilfe f. d. Personenkreis gem. § 72 BSHG i.V.m. § 100 (1) 5 BSHG	176	
Hilfe für Behinderte	169	
Hilfe für junge Volljährige / Inobhutnahme	196	
Hilfe für junge Volljährige, Einrichtungen für	202	486

Hilfe in besonderen Lebenslagen	170	
Hilfe zum Lebensunterhalt	167	
Hilfe zur Erziehung	193	
Hilfe zur Erziehung, Einrichtungen für	202	486
Hilfe zur Familienplanung	170	
Hilfe zur Pflege	168	
Hochbaubereich, SN Nr. 2 Ausgaben	795	
Hochbauverwaltung	229	548
Hundesteuer	267	
I		
Inobhutnahme / Hilfe für junge Volljährige	196	
J		
Jugendarbeit	190	
Jugendarbeit, Einrichtungen der	198	454
Jugendberatungsstellen	202	
Jugendhilfe, Verwaltung der	165	432
Jugendschutzstelle	202	486
Jugendsozialarbeit	191	452
K		
Kalkulatorische Einnahmen	269	
Kämmerei	87	280
Karneval, Aufwendungen zum	78	
Karneval, Aufwendungen zum	158	
Kassenkredite	5	
Kassenüberschüsse	88	
Kassenverwaltung	88	280
Katasteramt, Vermessungs- und	233	576
Kinder, Tageseinrichtungen für	200	460
Kinder- u. Jugendarbeit in soz. Brennpunkten	199	
Kindergärten, Betrieb von	201	
Kinderhilfezentrum	202	486
Kindertheater, Zuschuß	144	
Kippenberg-Stiftung	124	368
Kleingärten	227	544
Kliniken	213	508
Kollegschaften	119	358
Kombinierte Versorgungs- und Verkehrsunternehmen		760
Kombinierte Versorgungsunternehmen	259	
Kommunale Arbeitsgemeinschaft ausl. Arbeitnehmer (Ausländerbeirat)	163	
Kommunales Wohnungsbauprogramm	237	600
Kommunalstelle Frau und Beruf	87	278
Kommunikationstechnik	91	282
Kongresse, Repräsentation	257	
Kontingent-Flüchtlinge, Sozialhilfe für	174	
Konzerte, Orchester und	142	400
Kopierverfahren, Kosten des	93	
Kosten des Zahlungsverkehrs	88	
Krankenhilfe	170	
Krankenversorgung nach § 276 LAG	209	
Kredite und Schuldendienst	268	776
Kreisstraßen	238	618
Krematorium, Friedhöfe und	252	740
Kriegsgräber, Pflege der Ehren-	253	
Kriegsopferfürsorge	187	450
Kulturpflege	123	
Kunsthalle	131	378
Kunstmuseum	129	376
Kunstpflanze, Allgemeine	147	408

L

Landesmuseum Volk und Wirtschaft	136	
Landesstraßen, Bundes- und	239	618
Landschaftsumlage	267	
Lastenausgleichsverwaltung	166	
Lebensmittel-Untersuchungsamt, Chemisches und	214	508
Leibesübungen, Allgemeine Angelegenheiten der	217	510
Leistungen d. zentralen Ausländerbehörde f. Asylsuchende	179	
Leistungen nach § 103 Abs. 1 Satz 2 BSHG	173	
Leistungen für Volljährige in Heimen	196	
Liegenschaftsverwaltung	89	282
Löbbecke-Museum und Aquazoo	134	384

M

Mahn- und Gedenkstätte	162	430
Markierungen im Straßenraum	238	
Marktwesen	250	736
Materialverwaltung	93	286
Methadon	213	
Müllabfuhr	248	724
Müllabfuhrgebühren	248	
Mülldeponien	250	734
Müllverbrennung	249	728
Museum, Film-	125	368
Museum, Goethe-	124	368
Museum, Hetjens-	133	380
Museum, Kunst-	129	376
Museum, Löbbecke-, Aquazoo	134	384
Museum, Naturkundliches Heimat-	134	
Museum, Schifffahrt-	161	430
Museum, Stadt-	136	388
Musikschule, Clara-Schumann	145	404

N

Nachrichtentechnik - siehe Kommunikationstechnik		
Nachversicherungsbeiträge	83	
Nichtstädtische Freibäder usw.	222	
Niederheid, Sportpark	221	522

O

Orangerie Benrath	160	428
Orchester und Konzerte	142	400
Ordnungsamt	96	294

P

Pacht Litfaßsäulen	253	
Palais Wittgenstein	157	420
Park- und Gartenanlagen	224	524
Parkeinrichtungen	241	626
Parkplätze/Tiefgaragen	264	
Personalverwaltung	82	276
Persönliche Ausgaben, SN Nr. 1	785	
Pflegebedürftige ältere Menschen, Soziale Einrichtungen für	182	434
Planung, Städtebau und	233	574
Postgebühren	81	
Presseamt	85	
Private Schulen (Fachschulen), Zuschuß an	116	
Private Schulen (Gymnasien), Zuschuß an	114	
Projektförderungsgesellschaft Düsseldorf mbH	263	768
Prozeß- und Vollstreckungskosten	85	

R

Realschulen	112	330
Rechnungsprüfungsamt	80	272
Rechtsamt	84	
Regionalbüro	79	
Regionale Arbeitsstelle z. Förd. ausl. Kinder u. Jugendlicher	123	
Regionale Bahngesellschaft	260	
Reinigung	83	278
Reisekosten Rat- und Presse	78	
Restaurierungszentrum	149	410
Rettungsdienst	106	306
Rhein. Bahngesellschaft AG	259	
Rheinstadion	219	518
Robert-Schumann-Saal	262	766
Rücklage, Allgemeine	268	778

S

Sammelnachweis Nr. 1 Persönliche Ausgaben	785	
Sammelnachweis Nr. 2 Ausgaben Hochbaubereich	795	
Sammlung Schneider	140	
Säumniszuschläge, Mahngebühren usw.	88	
Schadenversicherungen	84	
Schauspielhaus	144	400
Scheidt-Keim-Stiftung	134	384
Schiedsfrauen/Schiedsmänner	99	
Schiffahrtsmuseum (Schloßsturm)	161	430
Schlachthof	251	
Schloß Benrath	159	426
Schloßsturm (Schiffahrtsmuseum)	161	430
Schulen, Berufs-	115	344
Schulen, Fach-	116	
Schulen, Gesamt-	118	352
Schulen, Grund-	109	318
Schulen, Haupt-	111	326
Schulen, Höhere (Gymnasien)	113	336
Schulen, Kolleg-	119	358
Schulen, Musik-	145	404
Schulen, Real-	112	330
Schulen, Sonder-	117	352
Schülerfahrkosten	109	
Schulische Weiterbildung	154	418
Schulverwaltung	106	308
Schutzimpfungen	213	
Schwerbehindertengesetz, Ausgleichsabgabe nach dem	190	450
Sonderrücklagen		780
Sonderschulen	117	352
Sondervermögen, Allgemeine Rücklage		778
Sonstige Aufgaben (Jugendamt)	197	
Sonstige Einrichtungen (Amt 51)	207	492
Sonstige Einrichtungen für die Belegschaft	95	288
Sonstige Förderung von Wirtschaft und Verkehr	258	756
Sonstige soziale Angelegenheiten - andere Kostenträger	210	
Sonstige soziale Angelegenheiten - Bund	210	
Sonstige soziale Angelegenheiten - örtlicher Träger	211	
Sonstige wirtschaftliche Unternehmen	264	768
Sonstiges Grundvermögen	266	770
Soziale Einrichtungen für Ältere	181	434
Soziale Einrichtungen für Aussiedler und Ausländer	185	444
Soziale Einrichtungen für pflegebedürftige ältere Menschen	182	434
Soziale Einrichtungen für Wohnungslose	184	440
Sozialhilfe - Hilfe zum Lebensunterhalt	167	
Sozialhilfe f.d. überörtlichen Träger	171	
Sozialhilfe für Kontingent-Flüchtlinge	174	

Sozialhilfe gem. § 10 Flüchtlingsaufnahmegesetz	176	
Sozialhilfe, Verwaltung der	163	432
Sporthäfen	228	
Sporthallen	218	512
Sportpark Niederheid	221	522
Sportplätze, Sport- und Turnhallen	218	512
Sportvereine usw., Förderung von	217	
Stadt-Sparkasse	263	
Stadtarchiv	139	394
Stadtbild- und Denkmalpflege	158	424
Stadtbüchereien	153	416
Städtebau und Planung	233	574
Stadtentwässerung	244	638
Stadtentwicklungsmaßnahmen		578
Städtische Hallen	260	762
Stadtmuseum	136	388
Stadtsanierungsmaßnahmen		578
Stadtwerke Düsseldorf AG	259	
Standesamt	89	282
Statistik und Wahlen, Amt für	90	
Steuern und steuerähnliche Einnahmen	267	776
Steuersätze, Hebesätze	5	
Steuerverwaltung	89	280
Straßen, Bundes- und Landes-	239	618
Straßen, Gemeinde-	237	602
Straßen, Kreis-	238	618
Straßen, Reinigung u. Entwässerung von (städt. Anteil)	230	
Straßenbahn- und Autobusunternehmen	259	758
Straßenbahndienstfahrkarten	81	
Straßenbeleuchtung	240	622
Straßenkataster, Aufbau u. Fortführung	234	
Straßenreinigung	241	626
Straßenverkehrsamt	98	296
Studiengebäude	128	374
Studieninstitut für kommunale Verwaltung	95	290

T

Tageseinrichtungen für Kinder	200	460
Theater, Förderung priv.	146	406
Theaterverwaltung	140	394
Ticket 2000	81	
Tiefbauverwaltung	229	554
Tiefgaragen/Parkplätze	264	
Tilgung (Kredite und Schuldendienst)		776
Tonhalle	144	402
Turnhallen	218	512
Turnhallen u. Bäder, An Vereine für Benutzung von	217	

U

U-Bahn-Verwaltung	232	564
Umlegungsausschuß	236	578
Umweltamt	101	298
Umweltamt (Gewässerschutz)	243	634
Unterbacher See, Erholungsstätte	223	
Unterhaltung von Bundes- und Landesstraßen (Verkehrsflächenbefestigung)	239	
Unterhaltung von Gemeindestraßen (Verkehrsflächenbefestigung)	238	
Unternehmen, Sonstige wirtschaftliche	264	768
Untersuchungsamt, Chemisches u. Lebensmittel	214	508

V

Verbraucherzentrale, Zuschuß an die	102	
Verbraucherzentrale, Zuschuß an die	249	
Verfüngungsmittel	79	

Vergnügungssteuer	267	
Verkehrsverein, Zuschuß an den	257	
Vermessungs- und Katasteramt	233	576
Vermögenshaushalt		271
Vermögenshaushalt, Zuführung an den	270	782
Versicherungsamt	166	432
Vertriebenenangelegenheiten, Verwaltung der	164	
Verwaltung der Jugendhilfe	165	432
Verwaltung der Kriegsofopferfürsorge	164	
Verwaltung der Sozialhilfe	163	432
Verwaltung der Vertriebenen- u. Flüchtlingsangelegenheiten	164	
Verwaltung des Wohngeldes	164	
Verwaltungs- und Wirtschaftsakademie	128	
Verwarngelder der Verkehrsüberwachung	98	
Veterinäramt	100	
Volkshochschule	150	410


W

Wahlamt (Amt für Statistik und Wahlen)	90	
Wasserbau, Wasserläufe und	242	630
Wasserbauverwaltung	231	564
Wasserläufe und Wasserbau	242	630
Weiterbildung, Schulische	154	418
Weiterbildungszentrum	155	418
Werbeamt	255	754
Wirtschaftliche Unternehmen, Sonstige	264	768
Wirtschaftsakademie, Verwaltungs- und	128	
Wirtschaftsförderung	258	756
Wittgenstein, Palais	157	420
Wohlfahrtspflege, Förderung der freien	208	502
Wohn- und Geschäftsgrundstücke	265	768
Wohngeld, Verwaltung des	164	
Wohnumfeldverbesserungen		586
Wohnungsbauprogramm, Kommunales	237	600
Wohnungslose, Soziale Einrichtungen für	184	440
Wohnungswesen	237	592
Wohnungswesen, Amt für	236	592

Z

Zeichenmaterial, Büro- und	93	
Zentralbetriebshof, Fuhrpark und	254	748
Zentrale Ausländerbehörde	102	302
Zentrale Ausländerbehörde für Asylsuchende, Leistungen der	179	
Zentrale Datenverarbeitung - siehe Kommunikationstechnik		
Zinsen (Allgemeine Rücklage)	268	
Zinsen (Geldanlagen)	269	
Zinsen (Kredite und Schuldendienst)	268	
Zinsen v. Wohnungsbauhypotheken	237	
Zuführung zwischen Verwaltungs- und Vermögenshaushalt	270	782
Zuschuß an die Rhein. Bahnges. AG (Erhöhung des Eigenkapitals)		760
Zuschüsse an Jugendorganisationen	190	

6
1
2
2
2
2







Han
Dis

