




**Haushaltsplan**  
der  
Landeshauptstadt Düsseldorf  
für  
das Haushaltsjahr  
**1994**



Veranstaltung

Gesamtplan:

# Haushaltsplan

## der Landeshauptstadt Düsseldorf für das Haushaltsjahr

# 1994

Einzelpläne des Verwaltungshaushalts:

0 Allgemeine Verwaltung	78
1 Öffentliche Sicherheit und Ordnung	114
2 Schulen	134
3 Wissenschaft, Forschung, Kulturpflege	186
4 Soziale Sicherung	250
5 Gesundheit, Sport, Erholung	346
6 Bau- und Wohnungswesen, Verkehr	380
7 Öffentliche Einrichtungen, Wirtschaftsförderung	412
8 Wirtschaftliche Unternehmen, Allgem. Grund- und Sondervermögen	442
9 Allgemeine Finanzwirtschaft	462

Einzelpläne des Vermögenshaushalts:

0 Allgemeine Verwaltung	472
1 Öffentliche Sicherheit und Ordnung	498
2 Schulen	510
3 Wissenschaft, Forschung, Kulturpflege	570
4 Soziale Sicherung	644
5 Gesundheit, Sport, Erholung	720
6 Bau- und Wohnungswesen, Verkehr	762
7 Öffentliche Einrichtungen, Wirtschaftsförderung	852
8 Wirtschaftliche Unternehmen, Allgem. Grund- und Sondervermögen	982
9 Allgemeine Finanzwirtschaft	1000

### Einwohnerzahl

Volkszählungsergebnis am 17. 5. 1939	535 753	
Volkszählungsergebnis am 6. 6. 1961	702 596	1008
Volkszählungsergebnis am 21. 5. 1970	663 586	1045
Volkszählungsergebnis am 25. 5. 1987	563 531	1059
Stand der Bevölkerung am 31.12. 1992	578 135	1053
<b>Stadtgebiet</b>	<b>21 709 ha</b>	1057

26

83060



Haushaltssatzung  
der Landeshauptstadt Düsseldorf  
für das Haushaltsjahr 1984

Aufgrund der §§ 64 ff. Gemeindeordnung für das Land Nordrhein-Westfalen in der Fassung der Bekanntmachung vom 13. August 1964 (GV. NW. S. 476), zuletzt geändert durch das Gesetz vom 12. März 1974 (GV. NW. S. 174), hat der Rat der Stadt Düsseldorf folgende Haushaltssatzung beschlossen:

**Inhaltsverzeichnis**

§ 1 Der Haushaltsplan für das Haushaltsjahr 1984 wird

**Haushaltssatzung** im Verwaltungshaushalt 5

**Gesamtplan:** 3.412.297.224 DM

- 1. Zusammenfassung der Einnahmen, Ausgaben und Verpflichtungsermächtigungen 7
- 2. Haushaltsquerschnitt - DM - Beträge - 33
- 2. Haushaltsquerschnitt - DM je Einwohner - 47
- 3. Gruppierungsübersicht 61
- 4. Finanzierungsübersicht 75

**Einzelpläne des Verwaltungshaushalts:** 77

- 0 Allgemeine Verwaltung 78
- 1 Öffentliche Sicherheit und Ordnung 114
- 2 Schulen 134
- 3 Wissenschaft, Forschung, Kulturpflege 166
- 4 Soziale Sicherung 250
- 5 Gesundheit, Sport, Erholung 346
- 6 Bau- und Wohnungswesen, Verkehr 380
- 7 Öffentliche Einrichtungen, Wirtschaftsförderung 412
- 8 Wirtschaftliche Unternehmen, Allgem. Grund- und Sondervermögen 442
- 9 Allgemeine Finanzwirtschaft 462

**Einzelpläne des Vermögenshaushalts:** 471

- 0 Allgemeine Verwaltung 472
- 1 Öffentliche Sicherheit und Ordnung 496
- 2 Schulen 510
- 3 Wissenschaft, Forschung, Kulturpflege 570
- 4 Soziale Sicherung 644
- 5 Gesundheit, Sport, Erholung 720
- 6 Bau- und Wohnungswesen, Verkehr 762
- 7 Öffentliche Einrichtungen, Wirtschaftsförderung 852
- 8 Wirtschaftliche Unternehmen, Allgem. Grund- und Sondervermögen 982
- 9 Allgemeine Finanzwirtschaft 1000

- Erläuterungen zum Vermögenshaushalt 1008
- Sammelnachweis 1 - Persönliche Ausgaben 1045
- Nachweis der Ersatzleistungen zum Sammelnachweis 1 1053
- Sammelnachweis 2 - Ausgaben Hochbaubereich 1055
- Anhang: Darstellung der gemäß § 6 Abs. 2 der Haushaltssatzung in Deckungsringe einbezogenen Unterabschnitte bzw. Haushaltsstellen 1059
- Anhang: Aufteilung der Haushaltsansätze auf die Bezirksvertretungen 1063
- Übersicht über die Zuordnung der Haushaltsunterabschnitte zu den städt. Ämtern 1067
- Stichwortverzeichnis 1073



Inhaltsverzeichnis

1073	Stichtagsverzeichnis
1067	Anteil
1063	Übersicht über die Zuordnung der Haushaltsunterabschnitte zu den
1059	Antrag: Aufteilung der Haushaltsansätze auf die Bezirksverteilungen
1059	einzeligen Unterabschnitte bzw. Haushaltsstellen
1059	Antrag: Darstellung der gemäß § 8 Abs. 2 der Haushaltssetzung in Bezugnahme
1055	Gesamtnachweis 2 - Ausgaben Haushaltsbereich
1053	Fachweise der Einzelstellungen zum Gesamtnachweis 1
1045	Gesamtnachweis 1 - Persönliche Ausgaben
1008	Einzelpläne zum Vermögensverhältnis
1000	9 Allgemeine Finanzwirtschaft
982	Sondervermögen
822	8 Wirtschaftliche Unternehmen, Allgem. Grund- und
750	7 Öffentliche Einrichtungen, Wirtschaftsförderung
644	6 Bau- und Wohnungswesen, Verkehr
570	5 Gesundheit, Sport, Erholung
498	4 Soziale Sicherung
472	3 Wissenschaft, Forschung, Kulturpflege
471	2 Schulen
471	1 Öffentliche Sicherheit und Ordnung
442	0 Allgemeine Verwaltung
402	9 Allgemeine Finanzwirtschaft
412	Sondervermögen
380	8 Wirtschaftliche Unternehmen, Allgem. Grund- und
348	7 Öffentliche Einrichtungen, Wirtschaftsförderung
280	6 Bau- und Wohnungswesen, Verkehr
248	5 Gesundheit, Sport, Erholung
220	4 Soziale Sicherung
168	3 Wissenschaft, Forschung, Kulturpflege
134	2 Schulen
114	1 Öffentliche Sicherheit und Ordnung
78	0 Allgemeine Verwaltung
77	Einzelpläne des Verwaltungshaushalts
75	4. Finanzierungsübersicht
61	3. Gruppierungsübersicht
47	2. Haushaltsübersicht - DM je Einwohner
33	1. Haushaltsübersicht - DM - Beträge
7	Verpflichtungsmessungen
5	1. Zusammenfassung der Einnahmen, Ausgaben und
	Gesamtplan:
	Haushaltssatzung



# Haushaltssatzung der Landeshauptstadt Düsseldorf für das Haushaltsjahr 1994

Aufgrund der §§ 64 ff Gemeindeordnung für das Land Nordrhein-Westfalen in der Fassung der Bekanntmachung vom 13. August 1984 (GV. NW. S. 475), zuletzt geändert durch Gesetz vom 03.04.1992 (GV. NW. S. 124), hat der Rat der Stadt Düsseldorf folgende Haushaltssatzung beschlossen:

§ 1 Der Haushaltsplan für das Haushaltsjahr 1994 wird

	im Verwaltungshaushalt	
in der Einnahme auf		3.412.397.224 DM
in der Ausgabe auf		3.558.783.695 DM
	im Vermögenshaushalt	
in der Einnahme auf		1.572.187.615 DM
in der Ausgabe auf		1.572.187.615 DM
festgesetzt.		

§ 2 (1) Der Gesamtbetrag der Kredite, deren Aufnahme im Haushaltsjahr 1994 zur Finanzierung von Ausgaben im Vermögenshaushalt erforderlich ist, wird auf festgesetzt.

712.952.463 DM

(2) Nach Abzug der zum Zwecke der Umschuldung vorgesehenen Kredite von und der im Haushaltsplan enthaltenen ordentlichen Tilgung von ergibt sich eine Netto-Kreditaufnahme von

308.887.000 DM

128.509.416 DM

437.396.416 DM

275.556.047 DM.

Die Netto-Kreditaufnahme der Gebühren- und Ausgleichshaushalte beträgt für den sonstigen Bereich ergibt sich eine Entschuldung in Höhe von

300.150.615 DM,

24.594.568 DM.

§ 3 Der Gesamtbetrag der Verpflichtungsermächtigungen wird auf festgesetzt.

517.191.738 DM

§ 4 Der Höchstbetrag der Kassenkredite, die im Haushaltsjahr 1994 zur rechtzeitigen Leistung von Ausgaben in Anspruch genommen werden dürfen, wird auf festgesetzt.

565.000.000 DM \*

§ 5 Die Steuersätze für die Gemeindesteuern werden für das Haushaltsjahr 1994 wie folgt festgesetzt:

1. Grundsteuer

- a) für land- und forstwirtschaftliche Betriebe (Grundsteuer A)
- b) für die Grundstücke (Grundsteuer B)

156 v.H.

450 v.H.

2. Gewerbesteuer nach dem Gewerbeertrag und dem Gewerbekapital

450 v.H.

§ 6 (1) Aus dem Gesamtbetrag der Kredite gemäß § 2 dieser Satzung sind für Zwecke der Umschuldung bis zu 308.887.000 DM zu verwenden. Werden Kredite in dieser Höhe zur Umschuldung nicht benötigt, darf der eingesparte Betrag nicht zur Finanzierung sonstiger Investitionen herangezogen werden.

(2) Die Haushaltsstellen der Unterabschnitte, soweit sie

- der Hallenverwaltung (Stadthalle/Philipshalle)
- dem Amt 36 - Straßenverkehrsamt
- der Volkshochschule
- der Kulturverwaltung (einschl. Institute)
- dem Kanal- und Wasserbauamt
- dem Amt 50 - Sozialamt einschl. Städt. Altenhilfe (Altenheime)
- dem Amt 19/4 - Chemisches und Lebensmitteluntersuchungsamt
- dem Amt 70 - Amt für Abfallwirtschaft und Stadtreinigung

zugeordnet sind, werden in Deckungsringe gemäß § 18 Gemeindehaushaltsverordnung (GemHVO) einbezogen.

Aus der echten Deckungsfähigkeit werden ausgenommen die Positionen des Sammelnachweises Nr. 1 - Persönliche Ausgaben -, des Sammelnachweises Nr. 2 - Ausgaben Hochbaubereich -, der kalkulatorischen Abschreibungen und Zinsen, der inneren Verrechnung und die Haushaltsstellen, die mit einem Deckungsvermerk gem. § 17 Gemeindehaushaltsverordnung (GemHVO - unechte Deckungsfähigkeit) versehen sind.

Düsseldorf, den 17. März 1994

Bungert  
Oberbürgermeister

Die Steuersätze werden lediglich nachrichtlich ausgewiesen, da der Rat in seiner Sitzung am 16.12.93 die "Satzung über die Festsetzung der Steuersätze für die Grund- und Gewerbesteuer in der Landeshauptstadt Düsseldorf" (Drucksache 20/059/93) beschlossen hat.

\* Durch Ratsbeschluss vom 16.06.1994 wurde § 4 der Haushaltssatzung (Höchstbetrag der Kassenkredite) geändert. Der Betrag von 565.000.000 DM wurde um 100.000.000 DM auf 665.000.000 DM erhöht.

# Haushaltsatzung der Landeshauptstadt Düsseldorf für das Haushaltsjahr 1984

Aufgrund der §§ 54 ff. Gemeindeordnung für das Land Nordrhein-Westfalen in der Fassung der Bekanntmachung vom 13. August 1954 (GV. NW. S. 475), zuletzt geändert durch Gesetz vom 22.04.1982 (GV. NW. S. 124), hat der Rat der Stadt Düsseldorf folgende Haushaltsatzung beschlossen:

- § 1 Der Haushaltsplan für das Haushaltsjahr 1984 wird
- |                     |                     |                  |
|---------------------|---------------------|------------------|
|                     | in der Einnahme auf | 3 412 387,234 DM |
| in der Ausgabe auf  | in der Ausgabe auf  | 3 888 783,688 DM |
| in der Einnahme auf | in der Ausgabe auf  | 1 572 187,819 DM |
| festgesetzt         | festgesetzt         | 1 572 187,819 DM |
- § 2 (1) Der Gesamtbetrag der Kredite, deren Aufnahme im Haushaltsjahr 1984 zur Finanzierung von Ausgaben im Vermögenshaushalt erforderlich ist, wird auf festgesetzt.
- § 2 (2) Nach Abzug der zum Zwecke der Umgestaltung vorgesehenen Kredite vor und der im Haushaltsplan enthaltenen ordentlichen Tilgung von ergibt sich eine Netto-Kreditaufnahme von 308 887,000 DM
- § 2 (3) Die Netto-Kreditaufnahme der Gebühren- und Ausgleichsausfälle beträgt für den sonstigen Bereich ergibt sich eine Ermäßigung in Höhe von 437 388,416 DM
- § 3 Der Gesamtbetrag der Vermögensumschichtungen wird auf festgesetzt.
- § 4 Der Höchstbetrag der Kassenkredite, die im Haushaltsjahr 1984 zur wichtigsten Leistung von Ausgaben im Anspruch genommen werden dürfen, wird auf festgesetzt.
- § 5 Die Steuerätze für die Gemeindesteuern werden für das Haushaltsjahr 1984 wie folgt festgesetzt:
- |  |  |          |
|--|--|----------|
|  | 1. Grundsteuer                         | 188 v.H. |
| a) für land- und forstwirtschaftliche Betriebe (Grundsteuer A) | b) für die Grundstücke (Grundsteuer B) | 180 v.H. |
| 2. Gewerbesteuer nach dem Gewerbesteuer- und dem Gewerbesteuer |  | 180 v.H. |
- § 6 (1) Aus dem Gesamtbetrag der Kredite gemäß § 2 dieser Satzung sind für Zwecke der Umgestaltung bis zu 308 887,000 DM zu verwenden. Werden Kredite in dieser Höhe zur Umgestaltung nicht benötigt, darf der eingetragene Betrag nicht zur Finanzierung sonstiger Investitionen herangezogen werden.
- § 6 (2) Die Haushaltsstellen der Unterabteilung, soweit als
- der Hallenverwaltung (Städt. Hallen/Festplätze)
  - dem Amt 58 - Straßenverkehrsamt
  - der Volkshochschule
  - der Kulturverwaltung (öffentl. Institute)
  - dem Kanal- und Wasseramt
  - dem Amt 80 - Sozialamt (einst. Städt. Altershilfe (Altenheim))
  - dem Amt 184 - Chemisches und Lebensmitteluntersuchungsamt
  - dem Amt 70 - Amt für Arbeitsrecht und Streitbeilegung
- zugeordnet sind, werden in Durchführung gemäß § 16 Gemeindehaushaltsverordnung (GehVVO) eingeplant.
- Aus der sonstigen Deckungsfähigkeit werden ausgenommen die Positionen des Sammelrechnungswesen Nr. 7 - Pensionsausgaben - des Sammelrechnungswesen Nr. 2 - Ausgaben Hochbauwesen - der kommunalen Abrechnungen und Zinsen der inneren Verrechnung mit der Haushaltsstellen, die mit einer Deckungsverantwortung gemäß § 17 Gemeindehaushaltsverordnung (GehVVO) - unrichtig (Deckungsfähigkeit) versehen sind.

Bürger  
Oberbürgermeister

Düsseldorf, den 17. März 1984

Der Rat der Stadt Düsseldorf hat diese Haushaltsatzung am 16. März 1984 in seiner Sitzung im Rathaus der Landeshauptstadt Düsseldorf beschlossen.

Durch Beschluss vom 18.03.1984 wurde § 4 der Haushaltsatzung über die Kassenkredite geändert. Der Betrag von 200 000 000 DM wurde auf 100 000 000 DM und 888 500 000 DM erhöht.



# Gesamtplan

## 1. Zusammenfassung der Einnahmen, Ausgaben und Verpflichtungsermächtigungen

Uff	Rechnungsgegenstand	Uff	2019		2020		Uff	Rechnungsgegenstand
			MC	MG	MC	MG		
001	Beihilfen	001	2.080.000	1.500.000	2.080.000	1.500.000	001	Beihilfen
002	Beihilfen	002	2.080.000	1.500.000	2.080.000	1.500.000	002	Beihilfen
003	Beihilfen	003	2.080.000	1.500.000	2.080.000	1.500.000	003	Beihilfen
010	Beihilfen	010	2.080.000	1.500.000	2.080.000	1.500.000	010	Beihilfen
000	Beihilfen	000	2.080.000	1.500.000	2.080.000	1.500.000	000	Beihilfen
001	Beihilfen	001	2.080.000	1.500.000	2.080.000	1.500.000	001	Beihilfen
002	Beihilfen	002	2.080.000	1.500.000	2.080.000	1.500.000	002	Beihilfen
003	Beihilfen	003	2.080.000	1.500.000	2.080.000	1.500.000	003	Beihilfen
004	Beihilfen	004	2.080.000	1.500.000	2.080.000	1.500.000	004	Beihilfen
005	Beihilfen	005	2.080.000	1.500.000	2.080.000	1.500.000	005	Beihilfen
006	Beihilfen	006	2.080.000	1.500.000	2.080.000	1.500.000	006	Beihilfen
007	Beihilfen	007	2.080.000	1.500.000	2.080.000	1.500.000	007	Beihilfen
008	Beihilfen	008	2.080.000	1.500.000	2.080.000	1.500.000	008	Beihilfen
009	Beihilfen	009	2.080.000	1.500.000	2.080.000	1.500.000	009	Beihilfen
010	Beihilfen	010	2.080.000	1.500.000	2.080.000	1.500.000	010	Beihilfen
011	Beihilfen	011	2.080.000	1.500.000	2.080.000	1.500.000	011	Beihilfen
012	Beihilfen	012	2.080.000	1.500.000	2.080.000	1.500.000	012	Beihilfen
013	Beihilfen	013	2.080.000	1.500.000	2.080.000	1.500.000	013	Beihilfen
014	Beihilfen	014	2.080.000	1.500.000	2.080.000	1.500.000	014	Beihilfen
015	Beihilfen	015	2.080.000	1.500.000	2.080.000	1.500.000	015	Beihilfen
016	Beihilfen	016	2.080.000	1.500.000	2.080.000	1.500.000	016	Beihilfen
017	Beihilfen	017	2.080.000	1.500.000	2.080.000	1.500.000	017	Beihilfen
018	Beihilfen	018	2.080.000	1.500.000	2.080.000	1.500.000	018	Beihilfen
019	Beihilfen	019	2.080.000	1.500.000	2.080.000	1.500.000	019	Beihilfen
020	Beihilfen	020	2.080.000	1.500.000	2.080.000	1.500.000	020	Beihilfen
021	Beihilfen	021	2.080.000	1.500.000	2.080.000	1.500.000	021	Beihilfen
022	Beihilfen	022	2.080.000	1.500.000	2.080.000	1.500.000	022	Beihilfen
023	Beihilfen	023	2.080.000	1.500.000	2.080.000	1.500.000	023	Beihilfen
024	Beihilfen	024	2.080.000	1.500.000	2.080.000	1.500.000	024	Beihilfen
025	Beihilfen	025	2.080.000	1.500.000	2.080.000	1.500.000	025	Beihilfen
026	Beihilfen	026	2.080.000	1.500.000	2.080.000	1.500.000	026	Beihilfen
027	Beihilfen	027	2.080.000	1.500.000	2.080.000	1.500.000	027	Beihilfen
028	Beihilfen	028	2.080.000	1.500.000	2.080.000	1.500.000	028	Beihilfen
029	Beihilfen	029	2.080.000	1.500.000	2.080.000	1.500.000	029	Beihilfen
030	Beihilfen	030	2.080.000	1.500.000	2.080.000	1.500.000	030	Beihilfen

















Gesamtplan - Vermögenshaushalt

Table with 5 columns: UA, Aufgabenbereich, Einnahmen Ansatz 1994 DM, Ausgaben Ansatz 1994 DM, Zuschuss (-) / Überschuss (+) DM, Verpflichtungs-ermäßigungen DM. Rows include categories like 280 Gesamtschulen, 300 Kulturpflege, 340 Allgemeine Kunstpflege, 380 Volkshochschule, 400 Verwaltung der Sachhilfe.

Table with 6 columns: Einnahmen Ansatz 1993 DM, Ausgaben Ansatz 1993 DM, Zuschuss (-) / Überschuss (+) DM, Einnahmen Rechnung 1992 DM, Ausgaben Rechnung 1992 DM, Zuschuss (-) / Überschuss (+) DM. This is a continuation of the financial data from the previous page.







Gesamtplan - Vermögenshaushalt

UA. Aufgabenbereich	Einnahmen Ansatz 1994 DM	Ausgaben Ansatz 1994 DM	Zuschuss (-) / Überschuss (+) DM	Verpflichtungs-ermächtigungen DM
880 Wohn- und Geschäftsgrundstücke	14 372	18 225 000	18 210 728 -	8 000 000
881 Sonstiges Grundvermögen	103 545 119	88 119 471	77 425 848 +	33 000 000
Summe Abschnitt 88	117 917 491	106 344 471	91 214 320 +	38 000 000
890 Allgemeine Stiftungen	-	17 500	17 500 -	-
Summe Abschnitt 89	-	17 500	17 500 -	-
Summe Einzelplan 8	117 917 491	123 841 971	108 731 820 +	38 000 000
900 Steuern und steuerähn. Einnahmen, allgemeine Finanzaufwendungen	18 686 857	-	18 686 857 +	-
Summe Abschnitt 90	18 686 857	-	18 686 857 +	-
910 Kredite und Schuldendienst	712 952 483	437 486 418	275 466 065 +	-
912 Allgemeine Rücklage	68 328 012	14 503 377	53 824 635 +	-
914 Allgemeine Rücklage (Sondervermögen)	300 000	11 604	288 396 +	-
915 Sonderrücklagen	27 577 481	15 377 700	12 199 781 +	-
919 Zuführung zwischen Verwaltungs- und Vermögenshaushalt	279 700 706	95 905 493	183 795 213 +	-
Summe Abschnitt 91	1 368 858 683	563 284 592	805 574 091 +	-
Summe Einzelplan 9	1 107 545 518	503 294 590	544 250 928 +	-
Summe Einzelpläne 8 - 9	1 572 187 615	1 572 187 615	-	517 181 738

Gesamtplan - Vermögenshaushalt

Einnahmen Ansatz 1993 DM	Ausgaben Ansatz 1993 DM	Zuschuss (-) / Überschuss (+) DM	Einnahmen Rechnung 1993 DM	Ausgaben Rechnung 1993 DM	Zuschuss (-) / Überschuss (+) DM
220 486	7 284 300	7 063 814 -	3 996 353,91	8 194 852,36	4 198 498,35 -
156 900 000	88 083 293	68 816 707 +	83 622 680,32	80 079 131,84	3 543 548,68 +
157 120 486	95 347 593	61 752 923 +	87 619 034,23	88 273 983,90	654 949,67 -
-	17 500	17 500 -	-	17 500,00	17 500,00 -
-	17 500	17 500 -	-	17 500,00	17 500,00 -
157 120 486	112 845 093	44 907 830 +	87 619 034,23	105 781 483,90	18 167 447,67 +
20 158 380	-	20 158 380 +	15 667 693,40	-	15 667 693,40 +
20 158 380	-	20 158 380 +	15 667 693,40	-	15 667 693,40 +
664 906 831	355 908 684	308 998 147 +	563 202 056,29	199 940 985,15	363 261 071,14 +
18 852	72 602 871	72 602 871 -	624 922,90	-	624 922,90 +
30 444 666	17 099 435	13 345 231 +	13 631 818,25	11 455 308,49	2 176 509,76 +
287 862 076	30 449 160	257 412 916 +	226 029 455,91	13 631 818,25	212 397 637,66 +
983 230 427	386 071 500	597 158 927 +	805 488 253,35	225 047 643,75	580 440 607,60 +
1 003 368 807	386 071 500	617 297 307 +	821 155 946,75	225 047 643,75	596 108 303,00 +
1 520 578 975	1 520 578 975	-	1 215 849 848,55	1 215 849 848,55	-

## Gesamtplan - Zusammenfassung

EPL Aufgabenbereich	Wiedermolung nach Einzelplänen			
	Einnahmen Ansatz 1994 DM	Ausgaben Ansatz 1994 DM	Zuschuss (-) Überschuss (+) DM	Verpflichtungs- ermächtigungen DM
<b>A. Verwaltungshaushalt</b>				
0 Allgemeine Verwaltung	65 283 478	253 829 832	188 546 354 -	
1 Öffentliche Sicherheit und Ordnung	69 659 509	132 604 171	62 944 662 -	
2 Schulen	10 840 376	89 781 882	78 941 506 -	
3 Wissenschaft, Forschung, Kulturförderung	57 922 298	187 329 748	129 407 450 -	
4 Soziale Sicherung	329 831 209	786 989 148	457 157 939 -	
5 Gesundheit, Sport, Erholung	15 090 880	114 511 010	99 420 130 -	
6 Bau- und Wohnungswesen, Verkehr	102 592 884	279 575 588	176 982 705 -	
7 Öffentl. Einrichtungen, Wirtschaftsförderung	603 819 221	825 210 455	21 391 234 -	
8 Wirtschaftl. Unternehmen, allgem. Grund- und Sondervermögen	276 847 786	132 834 148	144 013 638 +	
9 Allgemeine Finanzwirtschaft	1 880 709 504	978 047 934	902 661 570 +	
	<u>3 412 297 224</u>	<u>3 558 783 696</u>	<u>146 386 471 -</u>	
<b>B. Vermögenshaushalt</b>				
0 Allgemeine Verwaltung	281 800	15 327 390	15 045 590 -	
1 Öffentliche Sicherheit und Ordnung	153 089	5 972 489	5 820 400 -	5 802 405
2 Schulen	48 384 300	51 372 581	2 988 281 -	2 488 000
3 Wissenschaft, Forschung, Kulturförderung	728 677	10 823 113	9 894 436 -	500 000
4 Soziale Sicherung	1 784 902	19 039 359	17 254 457 -	3 386 900
5 Gesundheit, Sport, Erholung	385 100	18 387 232	18 002 132 -	2 389 000
6 Bau- und Wohnungswesen, Verkehr	201 682 138	232 831 992	30 889 854 -	33 565 894
7 Öffentl. Einrichtungen, Wirtschaftsförderung	48 770 000	281 237 315	232 467 315 -	344 810 528
8 Wirtschaftl. Unternehmen, allgem. Grund- und Sondervermögen	184 515 091	294 261 524	109 746 433 -	64 500 000
9 Allgemeine Finanzwirtschaft	1 107 545 518	563 294 590	544 250 828 +	
	<u>1 572 187 819</u>	<u>1 572 187 819</u>		<u>517 191 738</u>
<b>C. Gesamthaushalt</b>	<b>4 984 484 839</b>	<b>5 130 971 515</b>	<b>146 386 471 -</b>	<b>517 191 738</b>

Einnahmen Ansatz 1993 DM	Ausgaben Ansatz 1993 DM	Zuschuss (-) Überschuss (+) DM	- Ansatz -		
			Einnahmen Rechnung 1992 DM	Ausgaben Rechnung 1992 DM	Zuschuss (-) Überschuss (+) DM
57 878 294	234 323 157	176 444 863 -	58 901 318,13	228 722 985,17	168 821 667,04 -
68 948 485	131 318 569	62 370 084 -	68 561 250,14	133 888 879,86	68 307 429,81 -
11 179 880	82 479 717	71 300 837 -	10 518 722,87	94 748 813,75	84 229 791,08 -
53 332 248	183 143 536	129 811 287 -	51 211 444,57	187 853 431,80	136 641 987,03 -
332 041 213	739 970 398	407 929 185 -	281 548 889,24	896 152 898,03	413 808 298,79 -
13 286 488	121 730 120	108 443 632 -	13 432 899,77	120 588 199,28	107 133 299,51 -
141 748 389	290 493 184	148 743 795 -	90 330 826,32	283 990 970,28	173 630 043,94 -
549 262 302	565 027 833	15 765 531 -	451 140 919,37	471 512 088,94	20 371 169,61 -
257 056 983	118 230 277	138 826 706 +	222 748 804,81	88 646 351,78	136 102 453,03 +
1 858 377 090	885 299 981	973 077 099 +	1 815 335 202,57	847 199 072,10	968 136 130,47 +
<u>3 343 113 123</u>	<u>3 372 017 881</u>	<u>28 904 738 -</u>	<u>3 058 728 177,59</u>	<u>3 127 031 188,90</u>	<u>68 303 011,31 -</u>
480 248	18 342 579	15 862 330 -	380 832,67	14 800 736,17	14 229 903,50 -
417 988	8 257 175	7 839 289 -	2 060 808,88	5 713 198,37	3 652 389,89 -
54 472 811	58 873 313	4 199 502 -	1 201 428,31	31 448 856,45	30 247 428,14 -
1 702 888	13 308 571	11 605 683 -	4 389 894,17	17 499 154,45	13 109 260,28 -
5 651 104	38 848 774	33 197 670 -	3 984 478,88	23 922 300,34	19 937 821,88 -
1 206 000	17 853 385	16 647 385 -	1 388 854,78	30 438 488,05	19 048 633,29 -
248 689 409	415 344 444	166 655 035 -	258 383 732,10	343 139 471,03	83 755 738,93 -
12 232 280	347 185 341	334 953 061 -	31 204 342,89	345 717 588,07	314 513 245,38 -
194 258 481	218 897 893	24 639 412 -	90 709 727,76	188 322 222,87	97 612 495,11 -
1 003 384 807	388 071 500	615 313 307 +	821 155 848,75	225 047 845,75	596 108 003,00 +
<u>1 520 579 975</u>	<u>1 520 579 975</u>		<u>1 215 849 848,55</u>	<u>1 215 849 848,55</u>	
<b>4 803 693 096</b>	<b>4 892 567 836</b>	<b>28 904 738 -</b>	<b>4 274 578 024,14</b>	<b>4 342 881 035,45</b>	<b>68 303 011,31 -</b>

## Gesamplan - Zusammenfassung

Wiederholung nach Fortschritten

1 -	2 -	3 -	4 -	5 -	6 -	7 -
Einnahmen 100%	Einnahmen 100%	Einnahmen 100%	Einnahmen 100%	Einnahmen 100%	Einnahmen 100%	Einnahmen 100%
0	100000000	100000000	100000000	100000000	100000000	100000000
1	100000000	100000000	100000000	100000000	100000000	100000000
2	100000000	100000000	100000000	100000000	100000000	100000000
3	100000000	100000000	100000000	100000000	100000000	100000000
4	100000000	100000000	100000000	100000000	100000000	100000000
5	100000000	100000000	100000000	100000000	100000000	100000000
6	100000000	100000000	100000000	100000000	100000000	100000000
7	100000000	100000000	100000000	100000000	100000000	100000000
8	100000000	100000000	100000000	100000000	100000000	100000000
9	100000000	100000000	100000000	100000000	100000000	100000000
10	100000000	100000000	100000000	100000000	100000000	100000000
11	100000000	100000000	100000000	100000000	100000000	100000000
12	100000000	100000000	100000000	100000000	100000000	100000000
<b>+</b>	<b>100000000</b>	<b>100000000</b>	<b>100000000</b>	<b>100000000</b>	<b>100000000</b>	<b>100000000</b>

### B. Vermögensbestand

1 -	2 -	3 -	4 -	5 -	6 -	7 -
Einnahmen 100%	Einnahmen 100%	Einnahmen 100%	Einnahmen 100%	Einnahmen 100%	Einnahmen 100%	Einnahmen 100%
0	100000000	100000000	100000000	100000000	100000000	100000000
1	100000000	100000000	100000000	100000000	100000000	100000000
2	100000000	100000000	100000000	100000000	100000000	100000000
3	100000000	100000000	100000000	100000000	100000000	100000000
4	100000000	100000000	100000000	100000000	100000000	100000000
5	100000000	100000000	100000000	100000000	100000000	100000000
6	100000000	100000000	100000000	100000000	100000000	100000000
7	100000000	100000000	100000000	100000000	100000000	100000000
8	100000000	100000000	100000000	100000000	100000000	100000000
9	100000000	100000000	100000000	100000000	100000000	100000000
10	100000000	100000000	100000000	100000000	100000000	100000000
11	100000000	100000000	100000000	100000000	100000000	100000000
12	100000000	100000000	100000000	100000000	100000000	100000000
<b>+</b>	<b>100000000</b>	<b>100000000</b>	<b>100000000</b>	<b>100000000</b>	<b>100000000</b>	<b>100000000</b>















Haushaltsquerschnitt - Ansätze

UA Aufgabenbereich	Einn. aus Verb. und Betrieb 10 - 17 DM	Sonst. Finanz-Einnahmen 20-22,24-25,28 DM	Personalausgaben 40 - 45 DM	Sächl. Verw. Betriebsausgaben 50 - 58, 60 DM
870 Stadt-Sparkasse	147 700,00	-	147 700,00	-
871 Sonstige wirtschaftliche Unternehmen	-	2 782 031,00	-	345 234,00
872 Tiefgaragen / Parkplätze	1 958 190,00	-	-	2 210 912,00
Summe Abschnitt 87	2 105 890,00	2 782 031,00	147 700,00	2 556 146,00
880 Wohn- und Geschäftsgrundstücke	18 264 823,00	1 238 400,00	-	23 203 012,00
881 Sonstiges Grundvermögen	10 879 000,00	100 000,00	-	3 738 812,00
Summe Abschnitt 88	29 143 823,00	1 338 400,00	-	26 941 824,00
890 Allgemeine Stiftungen	-	-	-	-
Summe Abschnitt 89	-	-	-	-
Summe Einzelplan 8	198 388 441,00	110 476 334,00	2 234 600,00	45 540 214,00
Summe Einzelpläne 0 bis 8	1 282 872 345,00	288 715 475,00	835 944 787,00	1 080 683 202,00

B. Einzelplan 9

UA Aufgabenbereich	Steuern u. allgem. Zuweisungen 00-07,08,1 DM	Sonst. Finanz-Einnahmen 20,23,25-28 DM	Deckungsreserve 47, 55 DM
900 Steuern und steuerähnliche Einnahmen, allgemeine Finanzzuweisungen	1 525 490 000,00	8 184 700,00	-
901 Landschaftsumlage	-	-	-
Summe Abschnitt 90	1 525 490 000,00	8 184 700,00	-
910 Kredite und Schuldendienst	-	22 273 400,00	-
912 Allgemeine Rücklage	-	4 580,00	-
913 Geldanlagen	-	5 180 000,00	-
914 Allgemeine Rücklage (Sondervermögen)	-	-	-
915 Sonderrücklagen	-	-	-
917 Kalkulatorische Einnahmen	-	251 303 832,00	-
918 Deckungsreserve	-	-	3 306 998,00
919 Zuführung zwischen Verwaltungs- und Vermögenshaushalt	-	68 303 012,00	-
Summe Abschnitt 91	-	347 034 804,00	3 306 998,00
920 Abwicklung der Vorjahre	-	-	-
Summe Abschnitt 92	-	-	-
Summe Einzelplan 9	1 525 490 000,00	365 219 504,00	3 306 998,00

Zuweisungen und Zuschüsse 70 - 79 DM	Zuschussbedarf (-) Überschuss DM	Objektbez. Einn. des Vermögensh. 32 - 36 DM	Baumaßnahmen 84 - 86 DM	Sonstige Invest.Ausgaben 92, 93, 98, 99,1 DM	Verpflichtungsermächtigungen DM
-	2 416 777,00	-	-	-	-
-	252 723,00	-	-	-	-
-	2 164 054,00	-	-	-	-
-	2 899 850,00	14 272,00	2 275 000,00	13 950 000,00	8 000 000,00
-	7 040 189,00	163 545 119,00	11 300 000,00	74 819 471,00	33 000 000,00
-	4 340 330,00	163 559 391,00	13 575 000,00	88 788 471,00	39 000 000,00
83,00	83,00	-	-	17 900,00	-
83,00	83,00	-	-	17 900,00	-
85 059 333,00	144 013 817,00	184 515 091,00	82 823 323,00	211 538 271,00	64 500 000,00
683 107 747,00	1 051 048 041,00	484 842 097,00	685 158 220,00	323 736 805,00	517 181 738,00

sonst. Finanz-Ausgaben 80 - 84, 85, 89 DM	Überschuss DM	Sonst. Einnahmen d. Vermögensh. 30,31,36,37 DM	Sonst. Ausgaben d. Vermögensh. 90,91,97,99 DM
133 172 880,00	1 400 501 840,00	18 686 857,00	-
232 340 321,00	232 340 321,00	-	-
365 513 181,00	1 158 161 519,00	18 686 857,00	-
348 234 038,00	226 950 838,00	712 952 483,00	437 496 418,00
10 000 000,00	4 850 000,00	68 328 012,00	14 503 377,00
-	-	300 000,00	11 504,00
-	251 303 832,00	27 577 481,00	15 377 700,00
-	3 306 998,00	-	-
279 700 705,00	211 397 693,00	279 700 705,00	99 905 493,00
538 924 745,00	185 196 937,00	1 088 658 681,00	583 294 580,00
68 303 012,00	68 303 012,00	-	-
68 303 012,00	68 303 012,00	-	-
872 740 898,00	904 681 570,00	1 107 545 518,00	583 294 580,00







# Haushaltsquerschnitt - DM je Einwohner

Haushaltsquerschnitt - DM je Einwohner

A. Einzelpläne 0 bis 8	Einn. aus Verw. und Betrieb 10 - 17 DM	Sonst. Finanz-Einnahmen 20-22,24-28,29 DM	Personal-Ausgaben 40 - 49 DM	Sächsl. Verw. Betriebsausgaben 50 - 59,6 DM	Zuweisungen und Zuschüsse 70 - 79 DM	Zuschussbedarf (-) Überschuss DM	Objektbez. Einn. des Vermögensh. 92 - 98 DM	Baumaßnahmen 94 - 98 DM	Sonstige Invest. Ausgaben 92, 93, 94, 991 DM	Verpflichtungs-ermächtigungen DM
UA <b>Ausgabenbereich</b>										
001 Gemeindeorgane	3,59	-	25,88		0,29	24,90	-	-	0,08	
002 Verfügungsmittel	-	-	-		-	0,11	-	-	-	
003 Regionalbüro	0,18	-	0,37		-	0,44	-	-	-	
Summe Abschnitt 00	3,75	-	26,03		0,29	25,45	-	-	0,08	
010 Rechnungsprüfungsamt	2,96	-	9,12		-	6,15	-	-	0,01	
Summe Abschnitt 01	2,96	-	9,12		-	6,15	-	-	0,01	
020 Hauptverwaltung	9,27	-	19,80		-	34,47	-	-	0,08	
021 Bürodienstgebäude	4,75	-	1,83		-	31,46	-	-	0,03	
022 Personalverwaltung	15,10	-	82,51		-	54,03	-	-	0,10	
023 Reinigung	21,32	-	46,91		-	44,67	-	-	0,10	
024 Rechtsamt	17,39	-	4,91		-	11,94	-	-	-	
025 Presseamt	0,04	-	2,69		-	3,07	-	-	-	
026 Amtsblatt	0,38	-	-		-	0,27	-	-	-	
027 Beiträge und Zuschüsse an Verbände, Vereine und dergl.	0,01	-	-		-	0,99	-	-	-	
028 Frauenbüro	0,61	-	0,75		-	0,80	-	-	-	
Summe Abschnitt 02	68,85	-	139,20		-	181,70	-	-	0,28	
030 Kämmererei	1,93	7,65	0,04		-	2,42	-	-	0,09	
031 Kassenverwaltung	2,89	3,81	10,90		0,10	11,74	-	-	0,01	
033 Steuerverwaltung	1,48	-	8,64		-	5,23	-	-	0,01	
034 Liegenschaftsverwaltung	0,32	-	8,62		-	8,81	-	-	-	
Summe Abschnitt 03	6,40	11,46	36,40		0,10	35,16	-	-	0,11	
050 Standesamt	1,63	-	6,50		-	5,00	-	-	-	
051 Amt für Statistik und Wahlen	2,66	-	6,59		-	7,93	-	-	-	
Summe Abschnitt 05	4,29	-	13,09		-	12,93	-	-	-	
060 Zentrale Datenverarbeitung	6,43	-	22,20		-	44,44	-	1,25	6,61	
061 Fernsprecheinrichtungen	3,79	-	1,50		-	4,63	-	-	-	
062 Materialverwaltung	0,40	-	0,70		-	5,10	-	-	0,04	
063 Druckerei und Buchbinderei	1,20	-	3,88		-	4,01	-	-	0,14	
064 Nachrichtentechnik	-	-	-		-	-	-	17,03	-	
Summe Abschnitt 06	10,84	-	28,28		-	58,18	-	18,27	6,79	
080 Betriebskrankenkasse	3,51	-	4,30		-	0,80	-	-	-	
082 Eigenheimversicherung	-	-	-		11,10	11,10	-	-	-	
083 Sonstige Einrichtungen für die Belegschaft	0,05	-	2,95		-	2,90	0,45	0,38	0,59	
084 Studieninstitut für kommunale Verwaltung	0,82	-	4,13		-	3,67	-	-	0,01	
Summe Abschnitt 08	4,38	-	10,98		11,10	18,57	0,45	0,38	0,60	
Summe Einzelplan 0	101,47	11,46	265,07		11,48	328,14	0,45	18,63	7,65	
110 Ordnungsamt	4,26	7,91	17,14		0,50	7,96	-	-	0,03	
111 Einwohnermeldeamt	5,39	0,14	21,79		0,23	17,67	-	-	-	
112 Straßenverkehrsamt	18,29	31,80	28,41		-	22,53	-	-	1,11	
113 Schiedsfrauen/Schiedsmänner	-	-	-		-	0,06	-	-	-	
115 Veterinäramt	0,31	-	0,98		0,01	1,12	-	-	-	
116 Umweltamt	0,68	-	4,23		0,29	5,65	0,17	0,22	0,29	2,48
117 Zentrale Ausländerbehörde	16,25	-	8,01		-	-	0,09	0,05	0,04	
Summe Abschnitt 11	45,18	39,85	80,54		1,02	12,12	0,28	0,27	1,47	2,48
130 Feuerwehr	7,24	-	85,96		-	84,04	-	2,76	3,94	5,19
Summe Abschnitt 13	7,24	-	85,96		-	84,04	-	2,76	3,94	5,19
140 Bevölkerungsschutz	0,94	-	1,91		-	1,54	-	-	0,04	
Summe Abschnitt 14	0,94	-	1,91		-	1,54	-	-	0,04	
150 Amt für Verteidigungskosten	-	-	-		-	-	-	-	-	
Summe Abschnitt 15	-	-	-		-	-	-	-	-	
160 Rettungsdienst	27,59	-	19,70		-	11,54	-	-	1,85	2,37
Summe Abschnitt 16	27,59	-	19,70		-	11,54	-	-	1,85	2,37
Summe Einzelplan 1	80,93	39,85	188,13		1,02	108,84	0,28	3,03	7,30	10,04
200 Schulverwaltung	1,51	-	18,61		0,01	93,23	79,34	7,63	0,86	-
Summe Abschnitt 20	1,51	-	18,61		0,01	93,23	79,34	7,63	0,86	-



Haushaltsquerschnitt - DM je Einwohner

UA	Aufgabenbereich	Ertr. aus Verw. und Betrieb 10 - 17 DM	Sonst. Finanz-Einnahmen 20-22,24-26,28 DM	Personal-Ausgaben 40 - 46 DM	Sächr. Verw. Betriebsausgaben 50 - 56, 58, 59 DM
210	Grundschulen	4,64	-	14,61	-
215	Hauptschulen	2,30	-	5,09	-
	Summe Abschnitt 21	6,94	-	19,70	-
220	Realschulen	1,51	-	3,46	-
	Summe Abschnitt 22	1,51	-	3,46	-
230	Gymnasien	3,88	-	8,15	-
	Summe Abschnitt 23	3,88	-	8,15	-
240	Berufsschulen	0,41	-	3,62	-
	Summe Abschnitt 24	0,41	-	3,62	-
250	Fachschulen	0,47	-	0,15	-
	Summe Abschnitt 25	0,47	-	0,15	-
270	Sonderschulen	0,67	-	2,75	-
	Summe Abschnitt 27	0,67	-	2,75	-
280	Gesamtschulen	0,80	-	2,86	-
281	Kollegschulen	0,88	0,01	4,82	-
	Summe Abschnitt 28	1,68	0,01	7,68	-
292	Bildstelle	1,44	-	0,54	-
293	Regionale Arbeitsstelle zur Förd. ausl. Kinder u. Jugendlicher	0,34	-	0,83	-
	Summe Abschnitt 29	1,82	-	1,41	-
	Summe Einzelplan 2	18,77	0,01	61,53	-
300	Kulturpflege	0,45	-	3,06	-
	Summe Abschnitt 30	0,45	-	3,06	-
310	Goethe-Museum (Anton und Katharina Köpenberg -Stiftung)	0,06	-	1,71	-
312	Filmuseum und Filminstitut	0,58	-	1,82	-
313	Heinrich-Heine-Institut	0,18	-	2,20	-
315	Verwaltungs- und Wirtschaftsakademie	0,17	-	0,51	-
316	Studiengedäude	0,21	-	0,22	-
317	Heine-Gesamtausgabe	0,15	-	0,17	-
318	Bibliothekstelle der Kulturinstitute	-	-	-	-
	Summe Abschnitt 31	1,33	-	6,63	-
320	Kunstmuseum	4,96	0,73	4,99	-
321	Kunsthalle	2,88	-	2,32	-
322	Heijens-Museum	0,17	-	1,65	-
323	Löbbecke-Museum u. Aquazoo / Scheel-Kern-Stiftung	5,01	-	6,32	-
324	Landesmuseum Volk und Wirtschaft	0,32	-	-	-
325	Stadtmuseum	0,41	-	2,88	-
326	Naturkundliches Heimatmuseum Benrath	0,08	-	0,89	-
327	Dumont-Lindemann-Archiv	0,13	-	1,71	-
328	Stadearchiv	0,17	-	2,01	-
329	Sammlung Schneider	-	-	-	-
	Summe Abschnitt 32	13,83	0,73	29,67	-
330	Theaterverwaltung	22,20	-	5,42	-
331	Orchester und Konzerte	28,58	-	27,66	-
333	Schauspielhaus	-	-	-	-
334	Tonhalle	3,84	-	1,40	-
335	Clara-Schumann-Musikschule	7,07	-	18,78	-
336	Förderung privater Theater und ähnlicher Einrichtungen	0,01	-	-	-
	Summe Abschnitt 33	61,71	-	53,27	-
340	Allgemeine Kunstpflege	0,14	-	0,03	-
341	Restaurierungszentrum	0,11	-	1,06	-
	Summe Abschnitt 34	0,25	-	1,09	-
350	Volkshochschule	10,83	0,02	11,05	-
351	Heimvolkshochschule Schlot Mickan	0,89	-	0,83	-
352	Stadtbüchereien	2,56	0,02	20,53	-
353	Schulische Weiterbildung	2,59	-	5,41	-
355	Weiterbildungszentrum	1,80	-	1,14	-
356	Palais Wittgenstein	0,28	-	0,09	-
357	Filminstitut	-	-	-	-
	Summe Abschnitt 35	18,85	0,04	39,15	-

Verfahren 2 - 10 - Haushaltsjahr 2001

Zuweisungen und Zuschüsse 70 - 79 DM	Zuschussbedarf (-) Überschuss DM	Objektbez. Ertr. des Vermögens 32 - 36 DM	Baumaßnahmen 94 - 96 DM	Sonstige Invest.Ausgaben 92, 93, 98, 99f DM	Verpflichtungs-ermächtigungen DM
-	14,16	-	2,28	0,63	-
-	4,42	-	0,25	0,09	-
-	18,60	-	2,51	0,66	-
-	3,18	-	0,83	0,69	-
-	3,18	-	0,83	0,69	-
1,04	5,68	0,20	22,90	8,05	4,01
1,04	5,68	0,20	22,90	8,05	4,01
-	4,35	-	0,50	2,38	-
-	4,35	-	0,50	2,38	-
0,22	0,06	-	-	-	-
0,22	0,06	-	-	-	-
-	3,43	-	0,48	0,19	-
-	3,43	-	0,48	0,19	-
-	3,36	4,07	29,70	7,96	0,28
-	4,92	0,09	0,78	2,55	-
-	8,28	4,16	30,48	10,50	0,28
-	1,92	-	0,07	0,03	-
-	0,68	-	-	-	-
-	2,30	-	0,07	0,03	-
1,27	136,48	83,70	65,41	23,45	4,27
0,14	3,58	-	-	-	-
0,14	3,58	-	-	-	-
0,25	3,26	-	-	0,16	-
-	1,82	0,17	-	0,24	-
-	2,85	-	-	0,09	-
-	0,33	-	-	-	-
-	0,53	-	-	-	-
0,23	0,29	-	-	-	-
0,48	9,18	0,17	-	0,49	-
-	10,02	-	0,14	0,42	-
-	4,32	-	0,71	-	-
-	2,33	-	0,03	0,04	-
-	6,53	-	0,04	0,12	-
0,90	0,88	-	-	-	-
-	3,34	-	0,54	0,14	-
-	0,78	-	0,35	0,13	-
-	1,84	-	-	0,02	-
-	1,90	-	-	0,04	-
0,90	31,44	-	1,81	0,66	-
67,84	83,14	0,31	9,30	0,60	-
0,11	6,69	-	-	0,25	-
30,85	31,06	-	-	1,62	-
-	0,33	0,48	0,11	0,87	-
-	12,12	0,11	-	0,13	-
6,39	6,37	-	-	-	-
105,29	138,71	0,90	9,41	3,17	-
1,28	2,28	0,01	-	0,58	-
-	1,28	-	0,08	0,02	-
1,28	3,66	0,01	0,08	0,58	-
-	2,30	-	-	0,07	-
-	1,00	-	-	0,05	-
-	23,38	-	0,16	0,12	-
-	3,49	-	-	-	-
-	1,19	-	0,06	0,03	-
-	0,10	-	-	-	-
-	-	-	-	-	-
-	-	-	-	-	-
-	31,48	-	0,22	0,27	-



### Haushaltsquerschnitt - DM je Einwohner

UA	Aufgabenbereich	Einn. aus Verw. und Betrieb 10 - 17 DM	Sonst. Finanz-Einnahmen 20-22,24-26,28 DM	Personalausgaben 40 - 48 DM	Sächl. Verw. Betriebsausgaben 50 - 58 DM
380	Allgemeine Gemeinschaftspflege	1,05	-	0,72	-
381	Stadtbild- und Denkmalpflege	0,01	0,02	-	-
382	Schiedsberath	0,30	-	0,73	-
384	Orange-Berath	1,69	-	0,54	-
385	Schiffahrtsmuseum	0,01	-	-	-
386	Mahn- und Gedenkstätte	0,01	-	0,22	-
Summe Abschnitt 38		3,01	0,02	1,71	-
Summe Einzelplan 3		99,43	0,79	127,58	-
400	Verwaltung der Sozialhilfe	0,31	-	46,47	-
401	Verwaltung der Kriegsopferfürsorge	-	-	2,43	-
402	Verwaltung der Vertriebenen- und Flüchtlingsangelegenheiten	-	-	1,59	-
405	Verwaltung des Wohngeldes	-	-	4,20	-
407	Verwaltung der Jugendhilfe	0,37	0,01	12,69	-
408	Versicherungsamt	-	-	1,70	-
409	Lastenausgleichsverwaltung	4,31	-	7,19	-
Summe Abschnitt 40		5,19	0,01	76,27	-
410	Sozialhilfe - Hilfe zum Lebensunterhalt	15,08	54,84	-	-
411	Hilfe zur Pflege	-	-	-	-
412	Hilfe für Behinderte	-	-	-	-
413	Krankenh., H. b. Schwangersch. o. Sterilität, Hilfe z. Familiengl.	-	0,86	-	-
414	Sonstige Hilfe in besonderen Lebenslagen	-	-	-	-
415	Sozialhilfe für den überbrückenden Träger	7,81	54,31	-	-
416	Leistungen nach § 103 Abs. 1 Satz 2 BSRG	1,23	0,08	-	-
417	Sozialhilfe für kontingent-Flüchtlinge	10,19	0,02	-	-
418	Sozialhilfe gem. § 10 Flüchtlingsaufnahmegesetz	-	0,02	-	-
419	Hilfe f. d. Personenzirkel gem. § 72 BSHG i.V.m. § 100 (1) 5 BSHG	12,44	0,35	-	-
Summe Abschnitt 41		46,75	150,45	-	-
421	Durchführung des Asylbewerberleistungsgesetzes	18,35	0,14	-	-
422	Leistungen d. zentr. Ausländerb. f. Asylsuchende (ZAR)	27,78	-	-	-
Summe Abschnitt 42		44,13	0,14	-	-
431	Soziale Einrichtungen für Ältere	1,98	-	0,35	-
432	Soziale Einrichtungen für pflegebedürftige ältere Menschen	61,74	10,37	53,37	-
434	Tagespflegeheim	-	-	-	-
435	Soziale Einrichtungen für Wohnungslose	11,47	0,11	3,80	-
436	Soziale Einrichtungen für Ausländer und Ausländer	52,81	-	6,81	-
437	Übergangsheime für Aussiedler	-	-	-	-
Summe Abschnitt 43		127,80	10,48	64,08	-
440	Kriegsopferfürsorge	7,29	2,80	-	-
448	Ausgleichsabgabe nach dem Schwerbehindertengesetz	1,73	0,01	-	-
Summe Abschnitt 44		9,02	2,81	-	-
451	Jugendarbeit	0,59	-	2,78	-
452	Jugendsozialarbeit, Erzieherischer Kinder- und Jugendschutz	10,67	-	8,70	-
453	Förderung der Erziehung in der Familie	-	-	-	-
454	Förderung von Kindern in Tageseinrichtungen u. in Tagespflege	-	-	-	-
455	Hilfe zur Erziehung	7,08	3,52	44,33	-
456	Hilfen für junge Volljährige / Inobhutnahme	0,69	0,13	-	-
457	Adoptionsvermittl., Amptopfenschaft und -vormundschaft	-	-	8,03	-
458	Sonstige Aufgaben	0,08	-	0,07	-
Summe Abschnitt 45		19,08	3,65	63,91	-
460	Einrichtungen der Jugendarbeit	1,88	-	14,97	-
462	Einrichtungen der Familienförderung	-	-	-	-
464	Tageseinrichtungen für Kinder	104,23	-	40,14	-
465	Erziehungs-, Jugend- und Familienberatungststellen	0,66	-	2,47	-
466	Einricht. f. Hilfe zur Erziehung u. Hilfe f. junge Volljährige	26,29	-	18,08	-
468	Sonstige Einrichtungen	4,38	0,67	7,35	-
Summe Abschnitt 46		137,44	0,67	82,99	-
470	Förderung der freien Wohlfahrtspflege	-	-	-	-
Summe Abschnitt 47		-	-	-	-

Zuweisungen und Zuschüsse 70 - 79 DM	Zuschussbedarf (-) Überschuss DM	Objektbez. Einn. des Vermögensh. 82 - 86 DM	Baumaßnahmen 94 - 98 DM	Sonstige Invest. Ausgaben 92, 93, 95, 991 DM	Verpflichtungsermächtigungen DM
0,47	1,10	-	-	-	-
0,01	0,90	0,17	0,15	0,35	-
-	2,05	-	0,68	0,04	0,88
1,59	0,19	-	-	0,01	-
-	0,10	-	-	-	-
-	0,38	-	-	-	-
3,07	4,73	0,17	1,01	0,40	0,88
110,18	223,65	1,25	12,53	5,86	0,88
0,26	46,25	-	-	0,04	-
-	2,43	-	-	-	-
-	1,60	-	-	-	-
-	4,18	-	-	-	-
0,01	12,67	-	-	0,09	-
-	1,69	-	-	-	-
-	2,69	-	-	-	-
0,37	71,92	-	-	0,13	-
208,94	208,76	-	-	-	-
24,22	24,21	-	-	-	-
2,64	2,64	-	-	-	-
29,03	29,16	-	-	-	-
4,47	4,47	-	-	-	-
7,78	-	-	-	-	-
1,31	-	-	-	-	-
11,24	1,03	-	-	-	-
8,32	8,32	-	-	-	-
12,78	-	-	-	-	-
430,33	329,57	-	-	-	-
18,44	-	-	-	-	-
27,78	-	-	-	-	-
44,26	-	-	-	-	-
-	0,40	-	0,28	-	-
2,57	7,33	0,17	1,91	1,18	-
-	17,88	1,24	9,57	3,48	3,48
-	12,74	0,74	2,08	0,08	-
2,57	38,45	2,15	13,84	4,72	3,48
8,10	1,29	-	-	0,38	-
1,72	-	0,26	-	0,38	-
10,62	1,29	0,50	-	0,92	-
4,84	7,04	-	-	-	-
9,02	9,91	0,19	0,44	0,37	0,17
0,50	0,50	-	-	-	-
109,51	138,94	-	-	-	-
15,01	14,18	-	-	-	-
0,50	8,33	-	-	-	-
0,45	0,67	-	-	-	-
133,83	180,67	0,19	0,44	0,37	0,17
10,10	26,22	-	0,53	0,17	-
1,51	1,51	-	-	-	-
114,82	77,87	0,20	4,83	4,44	2,00
5,28	7,10	-	-	-	-
3,45	0,78	0,05	0,61	0,32	-
1,97	7,67	-	1,30	0,52	0,58
136,83	119,89	0,25	6,97	5,45	2,18
12,12	12,11	-	-	0,03	-
12,12	12,11	-	-	0,03	-

Haushaltsquerschnitt - DM je Einwohner

UA Aufgabenbereich	Einn. aus Verw. und Betrieb 10 - 17 DM	Sonst. Finanz-Einnahmen 20-22,24-26,28 DM	Personal-Ausgaben 40 - 46 DM	Sächsl. Verw. u. Betriebsausgaben 50 - 56, 6 DM
490 Krankenversicherung nach § 276 LAG	0,19	-	-	-
495 Sonstige soziale Angelegenheiten - Bund	11,93	-	-	-
497 Sonstige soziale Angelegenheiten (andere Kostenträger)	0,01	-	-	-
498 Sonstige soziale Angelegenheiten - örtlicher Träger -	0,56	-	-	-
Summe Abschnitt 49	12,73	-	-	-
Summe Einzelplan 4	400,13	188,04	287,23	200,00
500 Allgemeine Gesundheitspflege	1,83	-	23,94	-
Summe Abschnitt 50	1,83	-	23,94	-
510 Kliniken	-	-	-	-
Summe Abschnitt 51	-	-	-	-
540 Chemisches und Lebensmitteluntersuchungsamt	0,29	-	3,37	-
542 Förderung von Einrichtungen und Maßnahmen des Gesundheitswesens	3,67	-	6,39	-
543 Beschauamt	0,74	-	1,50	-
Summe Abschnitt 54	4,70	-	11,26	-
550 Allgem. Angelegenheiten der Leibesübungen	1,16	-	3,32	-
Summe Abschnitt 55	1,16	-	3,32	-
560 Sportplätze, Sport- und Turnhallen	3,43	-	1,84	-
561 Rheinstadion	3,23	-	3,23	-
562 Eisstadion	2,83	-	1,27	-
563 Sportpark Niederheid	0,63	-	0,41	-
Summe Abschnitt 56	8,92	-	6,85	-
570 Nichtstädtische Freibäder usw.	-	-	-	-
571 Bäderbetriebe	-	-	-	-
572 Erholungsstätte Unterbacher See	-	-	-	-
573 Erholungsgebiet Elbees	-	-	-	-
574 Erholungsgebiet Angermünder Baggersee	-	-	-	-
Summe Abschnitt 57	-	-	-	-
580 Park- und Gartenanlagen	7,49	0,16	52,46	-
581 Südpark / Buga 87	-	-	-	-
Summe Abschnitt 58	7,49	0,16	52,46	-
590 Kleingärten	1,48	-	0,43	-
591 Sportflächen	0,37	-	-	-
Summe Abschnitt 59	1,85	-	0,43	-
Summe Einzelplan 5	25,95	0,16	98,32	74,00
600 Allgemeine Bauverwaltung	0,70	0,32	14,06	-
601 Hochbauverwaltung	3,26	-	30,44	-
602 Tiefbauverwaltung	10,92	-	23,36	-
603 Brückenbauverwaltung	0,19	-	1,26	-
604 Wasserbauverwaltung	0,10	-	1,53	-
605 U-Bahn-Verwaltung	10,95	-	6,13	-
Summe Abschnitt 60	25,14	0,32	77,00	-
610 Städtebau und Planung	1,55	-	16,49	-
611 Vermessungs- und Katasteramt	5,24	-	31,97	-
613 Bauaufsichtsamt	40,25	0,33	15,75	-
614 Umlegungsausschuß	-	-	1,29	-
615 Stadtärmerungs- und -entwicklungsmaßnahmen	-	-	-	-
616 Wohnumfeldverbesserungen	-	-	-	-
Summe Abschnitt 61	47,04	0,33	65,50	-
620 Amt für Wohnungswesen	3,16	1,30	14,48	-
621 Wohnungswesen	0,97	4,09	-	-
Summe Abschnitt 62	4,13	5,39	14,48	-
630 Gemeindestraßen	0,17	-	7,58	-
Summe Abschnitt 63	0,17	-	7,58	-
650 Kreisstraßen	-	-	-	-
Summe Abschnitt 65	-	-	-	-

Verfahren 3 v. M3 - Finanzvergleichsrechnung

Zuweisungen und Zuschüsse 70 - 79 DM	Zuschussbedarf (-) Überschuss DM	Objektbez. Einn. des Vermögens 32 - 36 DM	Baumaßnahmen 94 - 96 DM	Sonstige Invest. Ausgaben 92, 93, 98, 99 DM	Verpflichtungs-ermächtigungen DM
0,78	0,58	-	-	-	-
11,93	-	-	-	-	-
0,01	-	-	-	-	-
2,76	2,16	-	-	-	-
15,48	2,74	-	-	-	-
788,51	758,34	3,09	21,25	11,82	5,81
-	24,43	0,17	-	0,55	-
-	24,43	0,17	-	0,55	-
4,08	4,08	-	-	1,67	-
4,08	4,08	-	-	1,67	-
-	3,49	-	-	0,34	-
2,66	5,72	-	-	-	-
-	0,96	-	-	-	-
2,66	10,17	-	-	0,34	-
13,43	18,68	-	0,08	0,17	-
13,43	18,68	-	0,08	0,17	-
0,05	4,02	-	2,57	0,88	1,13
-	5,05	-	1,38	0,09	-
0,77	1,21	-	3,73	4,32	2,89
-	3,27	-	-	0,07	-
0,82	13,56	-	7,66	5,34	3,73
0,32	0,31	-	-	-	-
-	25,50	-	7,21	0,67	-
3,96	3,96	-	-	-	-
-	0,01	-	-	-	-
-	0,01	-	-	-	-
3,28	28,79	-	7,21	0,67	-
0,60	74,72	0,49	1,43	8,33	0,41
0,60	74,72	0,49	1,43	8,33	0,41
-	0,49	-	-	0,35	-
-	0,07	-	-	-	-
-	0,56	-	-	0,35	-
24,87	121,87	0,88	16,36	15,42	4,13
-	13,21	17,12	11,93	3,48	8,22
-	32,15	-	5,30	0,10	-
-	102,20	49,36	50,33	0,16	22,31
-	1,38	-	-	-	-
0,09	0,86	63,12	75,83	4,55	59,71
0,09	151,55	129,80	143,39	8,29	83,24
-	17,66	-	-	0,06	-
-	29,67	-	0,37	0,20	-
-	19,87	-	-	-	-
-	1,39	8,65	-	11,65	3,48
-	-	38,43	50,81	13,26	27,33
-	-	11,58	15,58	0,78	4,51
-	-	-	66,66	25,99	35,30
0,54	10,70	-	-	0,01	-
39,87	34,82	16,90	1,98	23,95	22,21
40,51	45,52	16,90	1,98	23,95	22,21
-	27,06	8,87	22,37	-	14,70
-	27,06	8,87	22,37	-	14,70

# Haushaltsquerschnitt - DM je Einwohner

UA	Aufgabenbereich	Ern. aus Verw. und Betrieb 10 - 17 DM	Sonst. Finanz-Einnahmen 20-22,24-26,28 DM	Personal-Ausgaben 40 - 46 DM	Sächl. Verw. Betriebsausgaben 50 - 56, 6 DM
660	Bundes- und Landesstraßen	0,13	-	-	-
	Summe Abschnitt 66	0,13	-	-	-
670	Straßenbeleuchtung	8,08	-	45,81	-
675	Straßenreinigung	73,92	-	-	-
	Summe Abschnitt 67	80,00	-	45,81	-
680	Parkanlagen	6,71	-	-	-
	Summe Abschnitt 68	6,71	-	-	-
690	Wasserläufe, Wasserbau	0,54	-	-	-
691	Gewässerschutz (Umweltamt)	7,63	0,03	8,48	-
	Summe Abschnitt 69	8,17	0,03	8,48	-
	Summe Einzelplan 6	171,48	5,97	219,83	-
700	Stadtwässerung	405,88	47,57	61,43	-
701	Bedürfnisanstalten	0,13	-	1,91	-
	Summe Abschnitt 70	406,01	47,57	63,34	-
720	Müllabfuhr	324,05	-	54,03	-
721	Müllverbrennung	238,99	-	0,49	-
722	Mülldeponien	3,41	-	0,57	-
	Summe Abschnitt 72	464,45	-	55,09	-
730	Märktwesen	22,28	-	4,43	-
	Summe Abschnitt 73	22,28	-	4,43	-
740	Schlachthof	1,42	-	-	-
	Summe Abschnitt 74	1,42	-	-	-
750	Friedhöfe und Krematorium	48,81	0,17	26,50	-
	Summe Abschnitt 75	48,81	0,17	26,50	-
761	Anschlagwesen	3,91	-	-	-
	Summe Abschnitt 76	3,91	-	-	-
770	Fuhrpark und Zentralbetriebshof	51,37	-	39,40	-
	Summe Abschnitt 77	51,37	-	39,40	-
780	Förderung der Land- und Forstwirtschaft	-	-	-	-
	Summe Abschnitt 78	-	-	-	-
790	Werbeamt	0,48	-	4,00	-
791	Sonst. Förderung von Wirtschaft und Verkehr	-	-	2,04	-
	Summe Abschnitt 79	0,48	-	6,04	-
	Summe Einzelplan 7	998,69	47,74	195,39	-
810	Beteiligung an Elektrizitätsversorgungsunternehmen	-	1,12	-	-
813	Gasversorgungsunternehmen	-	-	-	-
817	Kombinierte Versorgungsunternehmen	-	187,65	-	-
	Summe Abschnitt 81	-	188,77	-	-
820	Straßenbahn- und Autobusunternehmen	211,51	-	-	-
822	Flughafen	-	15,22	0,09	-
825	Regionale Bahngesell. Kärrst-Heuss-Düsseldorf-Erkrath-Metmann mbH	-	-	-	-
	Summe Abschnitt 82	211,51	15,22	0,09	-
830	Kombinierte Versorgungs- und Verkehrsunternehmen	-	-	-	-
	Summe Abschnitt 83	-	-	-	-
841	Städtische Hallen	17,48	-	3,39	-
842	Gaststätten	3,00	-	-	-
843	Phlips-Halle	-	-	-	-
844	Düsseldorfer Messgesellschaft mbH - NOWEA -	-	-	-	-
845	Robert-Schumann-Saal	0,36	-	0,17	-
846	Projektförderungsgesellschaft Düsseldorf mbH	-	-	-	-
	Summe Abschnitt 84	20,84	-	3,57	-

# Verfahrensj 80 - Wirtschaftsjahresvergleich

Zuweisungen und Zuschüsse 70 - 79 DM	Zuschussbedarf (-) Überschuss DM	Objektbez. Einn. des Vermögens 32 - 36 DM	Baumaßnahmen 94 - 96 DM	Sonstige Invest. Ausgaben 92, 93, 98, 99 DM	Verpflichtungs-ermächtigungen DM
0,47	3,82	123,33	84,38	-	1,84
0,47	3,82	123,33	84,38	-	1,84
-	34,50	5,88	3,38	5,19	-
-	-	0,25	-	8,37	-
-	34,50	6,13	3,38	13,56	-
-	5,93	5,19	2,70	4,32	-
-	5,93	5,19	2,70	4,32	-
2,01	4,87	0,20	0,88	0,18	3,89
-	15,89	-	0,28	0,04	0,92
2,01	20,76	0,20	1,16	0,22	4,81
43,68	308,05	348,83	325,84	76,32	161,84
2,59	4,79	25,09	398,20	8,94	478,42
-	2,98	-	0,28	0,10	-
2,59	1,81	25,09	398,48	10,04	478,42
0,10	-	0,21	5,04	10,22	33,42
-	24,18	-	140,37	12,83	39,38
-	-	54,00	27,83	8,13	10,38
0,10	24,18	55,21	173,24	30,98	63,00
-	1,70	-	1,03	0,09	-
-	1,70	-	1,03	0,09	-
-	0,88	-	-	-	-
-	0,88	-	-	-	-
-	1,48	-	1,59	2,04	-
-	1,48	-	1,59	2,04	-
-	3,91	-	-	-	-
-	3,91	-	-	-	-
-	8,74	-	3,44	2,87	34,59
-	8,74	-	3,44	2,87	34,59
0,03	0,03	-	-	-	-
0,03	0,03	-	-	-	-
0,39	7,53	-	-	0,03	-
0,48	3,11	-	-	0,01	-
0,81	10,64	-	-	0,04	-
3,53	38,97	80,90	578,79	48,08	599,07
0,00	0,62	-	-	-	-
-	159,00	-	-	-	-
0,00	159,62	-	-	-	-
146,79	64,72	-	-	-	-
-	15,14	1,85	-	-	-
0,31	0,31	-	-	-	-
147,10	79,55	1,85	-	-	-
-	-	-	-	212,20	-
-	-	-	-	212,20	-
-	0,68	-	113,94	0,02	-
-	2,05	-	4,32	-	44,11
-	-	-	-	-	-
-	-	-	-	-	-
-	0,13	-	1,52	-	-
-	0,01	-	-	0,10	-
-	1,31	-	118,78	0,12	44,11



### Haushaltsquerschnitt - DM je Einwohner

UA Aufgabenbereich	Einn. aus Verw. und Betrieb 10 - 17 DM	Sonst. Finanz-Einnahmen 20-22,24-26,28 DM	Personal-Ausgaben 40 - 46 DM	Sächl. Verw. Betriebsausgaben 50 - 56, 58, 59 DM
870 Stadt-Sparkasse	0,26	-	0,26	-
871 Sonstige wirtschaftliche Unternehmen	-	4,78	-	-
872 Tiefgaragen / Parkplätze	3,30	-	-	-
Summe Abschnitt 87	3,56	4,78	0,26	-
880 Wohn- und Geschäftsgrundstücke	33,32	2,14	-	-
881 Sonstiges Grundvermögen	18,47	0,17	-	-
Summe Abschnitt 88	51,79	2,31	-	-
890 Allgemeine Störungen	-	-	-	-
Summe Abschnitt 89	-	-	-	-
Summe Einzelplan 8	287,77	191,08	3,87	-
Summe Einzelpläne 0 bis 8	2 184,83	484,80	1 445,97	1 891,11

#### B. Einzelplan 9

UA Aufgabenbereich	Steuern u. allg. Zuweisungen 00-07,08,1 DM	Sonst. Finanz-Einnahmen 20,23,26-28 DM	Deckungsreserve 47, 85 DM
900 Steuern und steuerähnli. Einnahmen, allgemeine Finanzzuweisungen	2 838,64	14,18	-
901 Landschaftsumlage	-	-	-
Summe Abschnitt-90	2 838,64	14,18	-
910 Kredite und Schuldendienst	-	38,83	-
912 Allgemeine Rücklage	-	0,01	-
913 Geldanlagen	-	8,91	-
914 Allgemeine Rücklage (Sondervermögen)	-	-	-
915 Sonderrücklagen	-	-	-
917 Kalkulatorische Einnahmen	-	434,68	-
918 Deckungsreserve	-	-	5,73
919 Zuführung zwischen Verwaltungs- und Vermögenshaushalt	-	118,14	-
Summe Abschnitt 91	-	600,37	5,73
920 Abwicklung der Vorjahre	-	-	-
Summe Abschnitt 92	-	-	-
Summe Einzelplan 9	2 838,64	614,43	5,73

Zuweisungen und Zuschüsse 70 - 79 DM	Zuschussbedarf (-) Überschuss DM	Objektbez. Einn. des Vermögensh. 32 - 38 DM	Baumaßnahmen 84 - 96 DM	Sonstige Invest. Ausgaben 92, 93, 95, 99,1 DM	Verpflichtungs-ermächtigungen DM
-	4,18	-	-	-	-
-	0,43	-	-	-	-
-	3,75	-	-	-	-
-	4,66	0,02	3,94	24,13	10,38
-	12,18	282,88	19,85	120,42	57,08
-	7,52	282,90	23,49	153,55	67,46
-	-	-	-	0,03	-
-	-	-	-	0,03	-
147,12	249,13	284,55	143,27	385,90	111,57
1 129,65	1 817,21	823,68	1 185,17	558,98	894,59

sonst. Finanz-Ausgaben 80 - 84, 86, 89 DM	Überschuss DM	Sonst. Einnahmen d. Vermögensh. 30,31,36,37 DM	Sonst. Ausgaben d. Vermögensh. 90,91,97,99 DM
220,35	2 422,45	32,32	-
401,88	401,87	-	-
632,23	2 020,58	32,32	-
431,08	390,55	1 233,19	758,74
17,30	0,01	118,19	35,09
-	8,36	-	-
-	-	0,52	0,02
-	434,68	47,70	28,60
-	5,73	-	-
483,80	365,55	483,80	188,89
922,18	337,61	1 883,40	974,34
118,14	118,14	-	-
118,14	118,14	-	-
1 882,55	1 884,83	1 915,72	974,34

Haushaltsquerschnitt - DM je Einwohner

Kategorie	Kurzbeschreibung	1990				1991			
		DM	DM	DM	DM	DM	DM	DM	DM
470	Wahl-Sparkasse	-	-	370	-	-	-	370	-
471	Sonstige wirtschaftliche Einrichtungen	-	-	-	-	-	-	-	-
472	Tagesstätten / Ferienplätze	-	-	330	-	-	-	330	-
Summe Abschnitt 47		-	-	700	-	-	-	700	-
480	Wohn- und Gesundheitsleistungen	42,5	42,5	42,5	42,5	42,5	42,5	42,5	42,5
490	Wohnungsbauförderung	28,1	28,1	28,1	28,1	28,1	28,1	28,1	28,1
Summe		70,6	70,6	70,6	70,6	70,6	70,6	70,6	70,6
500	Andere Einrichtungen	0,0	0,0	0,0	0,0	0,0	0,0	0,0	0,0
Summe Abschnitt 50		0,0	0,0	0,0	0,0	0,0	0,0	0,0	0,0
Summe		70,6	70,6	70,6	70,6	70,6	70,6	70,6	70,6

Kategorie	Kurzbeschreibung	1990				1991			
		DM	DM	DM	DM	DM	DM	DM	DM
600	Wohn- und städtische Einrichtungen, allgemeine Finanzleistungen	-	-	200,00	-	-	-	200,00	-
610	Wohnungsbauförderung	-	-	200,00	-	-	-	200,00	-
Summe Abschnitt 60		-	-	400,00	-	-	-	400,00	-
620	Wohn- und städtische Einrichtungen, allgemeine Finanzleistungen	10,0	10,0	10,0	10,0	10,0	10,0	10,0	10,0
630	Wohnungsbauförderung	60,0	60,0	60,0	60,0	60,0	60,0	60,0	60,0
640	Wohn- und städtische Einrichtungen, allgemeine Finanzleistungen	0,0	0,0	0,0	0,0	0,0	0,0	0,0	0,0
650	Wohnungsbauförderung	0,0	0,0	0,0	0,0	0,0	0,0	0,0	0,0
660	Wohn- und städtische Einrichtungen, allgemeine Finanzleistungen	-	-	-	-	-	-	-	-
670	Wohnungsbauförderung	-	-	-	-	-	-	-	-
Summe Abschnitt 61		70,0	70,0	70,0	70,0	70,0	70,0	70,0	70,0
680	Wohn- und städtische Einrichtungen, allgemeine Finanzleistungen	0,0	0,0	0,0	0,0	0,0	0,0	0,0	0,0
690	Wohnungsbauförderung	0,0	0,0	0,0	0,0	0,0	0,0	0,0	0,0
Summe Abschnitt 62		0,0	0,0	0,0	0,0	0,0	0,0	0,0	0,0
Summe		70,0	70,0	70,0	70,0	70,0	70,0	70,0	70,0

# Gesamtplan

## 3. Gruppierungsübersicht

Gruppierungs-Nr.	Bezeichnung der Einnahmen bzw. Ausgaben	MD	DM	Dabei: Staatl. u. kommun. Zuschüsse
000	Grundsteuer A	00.000.000,00	00.000.000,00	00.000.000,00
001	Grundsteuer B	00.000.000,00	00.000.000,00	00.000.000,00
002	Gewerbesteuer nach Ertrag	00.000.000,00	00.000.000,00	00.000.000,00
003	Grundsteuer nach Ertrag	00.000.000,00	00.000.000,00	00.000.000,00
004	Grundsteuer	00.000.000,00	00.000.000,00	00.000.000,00
01	Gemeindeanteil an der Einkommensteuer	00.000.000,00	00.000.000,00	00.000.000,00
02	Ertragsteuern	00.000.000,00	00.000.000,00	00.000.000,00
03	sonstige allgemeine Zuschüsse	00.000.000,00	00.000.000,00	00.000.000,00
04	Betriebszuschüsse	00.000.000,00	00.000.000,00	00.000.000,00
05	Bedarfszuschüsse	00.000.000,00	00.000.000,00	00.000.000,00
06	sonstige allgemeine Zuschüsse	00.000.000,00	00.000.000,00	00.000.000,00
07	allgemeine Zuschüsse	00.000.000,00	00.000.000,00	00.000.000,00
08	Aufwandszuschüsse	00.000.000,00	00.000.000,00	00.000.000,00
09	Summe allgemeine Zuschüsse	00.000.000,00	00.000.000,00	00.000.000,00
10	Einnahmen aus Veräußerung und Betrieb	00.000.000,00	00.000.000,00	00.000.000,00
11	Gewinnen und sonstigen Erträgen, zweckgebundene Ausgaben	00.000.000,00	00.000.000,00	00.000.000,00
12	Einnahmen aus Verkauf, Mieten, Pachten, sonstige Veräußerungs- und Betriebserlösen	00.000.000,00	00.000.000,00	00.000.000,00
13	Erträge aus Ausgaben des Verwaltungsbereichs	00.000.000,00	00.000.000,00	00.000.000,00
14	von Bund, LA, ERP-Geldvermögen	00.000.000,00	00.000.000,00	00.000.000,00
15	von Land	00.000.000,00	00.000.000,00	00.000.000,00
16	von Gemeinden und Gemeindeverbänden	00.000.000,00	00.000.000,00	00.000.000,00
17	von Zweckverbänden u. dgl.	00.000.000,00	00.000.000,00	00.000.000,00
18	von sonstigen öffentlichen Betrieben	00.000.000,00	00.000.000,00	00.000.000,00
19	von öffentlich-rechtlichen Unternehmen	00.000.000,00	00.000.000,00	00.000.000,00
20	von privaten Unternehmen	00.000.000,00	00.000.000,00	00.000.000,00
21	von anderen Betrieben	00.000.000,00	00.000.000,00	00.000.000,00
22	innere Veräußerungen	00.000.000,00	00.000.000,00	00.000.000,00
23	Summe 10	00.000.000,00	00.000.000,00	00.000.000,00
24	Zuschüsse und Zuschüsse für die Zwecke	00.000.000,00	00.000.000,00	00.000.000,00
25	von Bund, LA, ERP-Geldvermögen	00.000.000,00	00.000.000,00	00.000.000,00
26	von Land	00.000.000,00	00.000.000,00	00.000.000,00
27	von Gemeinden und Gemeindeverbänden	00.000.000,00	00.000.000,00	00.000.000,00
28	von Zweckverbänden u. dgl.	00.000.000,00	00.000.000,00	00.000.000,00
29	von sonstigen öffentlichen Betrieben	00.000.000,00	00.000.000,00	00.000.000,00
30	von öffentlich-rechtlichen Unternehmen	00.000.000,00	00.000.000,00	00.000.000,00
31	von privaten Unternehmen	00.000.000,00	00.000.000,00	00.000.000,00
32	von anderen Betrieben	00.000.000,00	00.000.000,00	00.000.000,00
33	Summe 11	00.000.000,00	00.000.000,00	00.000.000,00
34	Summe 1	00.000.000,00	00.000.000,00	00.000.000,00



Gruppierungsübersicht

Gruppierungs-Nr.	Bezeichnung der Einnahmen bzw. Ausgaben	Ansatz 1994 DM	DM je Einwohner	% Mittel	Ansatz 1993 DM	Rechnung 1993 DM
<b>Einnahmen des Verwaltungshaushalts</b>						
0	Steuern, allgemeine Zuweisungen					
000	Grundsteuer A	243 000,00	0,42	0,0	250 000,00	243 088,20
001	Grundsteuer B	191 588 000,00	331,36	2,0	184 333 000,00	143 306 500,05
003	Gewerbesteuer nach Ertrag und Kapital	843 600 000,00	1 459,17	10,0	960 000 000,00	1 019 021 873,26
004	Lohnsummensteuer	0,00	0,00	0,0	0,00	3 945,97-
01	Gemeindeanteil an der Einkommensteuer	481 079 000,00	833,68	3,6	513 379 000,00	479 954 890,00
02,03	andere Steuern und steuerähnliche Einnahmen	8 100 000,00	14,01	0,1	8 700 000,00	8 450 691,46
	<b>Summe Steuern</b>	<b>1 525 490 000,00</b>	<b>2 638,64</b>	<b>10,7</b>	<b>1 821 962 000,00</b>	<b>1 651 032 897,00</b>
04	Schliesssatzzuweisungen					
041	von Land	0,00	0,00	0,0	0,00	0,00
042	von Gemeinden und Gemeindeverbänden	0,00	0,00	0,0	0,00	0,00
05	Bedarfszuweisungen					
051	von Land	0,00	0,00	0,0	0,00	0,00
052	von Gemeinden und Gemeindeverbänden	0,00	0,00	0,0	0,00	0,00
06	sonstige allgemeine Zuweisungen					
060	vom Bund	0,00	0,00	0,0	0,00	0,00
061	von Land	0,00	0,00	0,0	0,00	0,00
062	von Gemeinden und Gemeindeverbänden	0,00	0,00	0,0	0,00	0,00
07	allgemeine Umlagen					
071	von Land	0,00	0,00	0,0	0,00	0,00
072	von Gemeinden und Gemeindeverbänden	0,00	0,00	0,0	0,00	0,00
08	Ausgleichszuweisungen					
081	Pauschalzuweisung zu Hilfsmassn. in Kommunen der ostdeutschen Länder	0,00	0,00	0,0	0,00	0,00
	<b>Summe allgemeine Zuweisungen</b>	<b>0,00</b>	<b>0,00</b>	<b>0,0</b>	<b>0,00</b>	<b>0,00</b>
	<b>Summe 0</b>	<b>1 525 490 000,00</b>	<b>2 638,64</b>	<b>10,7</b>	<b>1 821 962 000,00</b>	<b>1 651 032 897,00</b>
1	Einnahmen aus Verwaltung und Betrieb					
10,11,12	Gebühren und ähnliche Erträge, zweckgebundene Abgaben	605 793 961,00	1 047,84	11,9	570 464 720,00	495 535 668,70
13,14,15	Einnahmen aus Verkauf, Mieten, Pachten, sonstige Verwaltungs- und Betriebs-einnahmen	124 679 453,00	215,66	1,0	134 543 336,00	92 229 612,15
16	Erstattungen u. Ausgaben des Verwaltungshaushalts					
160	vom Bund, LAF, ERP-Sondervermögen	1 127 715,00	1,95	0,0	1 347 179,00	1 319 014,11
161	von Land	58 331 081,00	100,73	1,9	61 666 742,00	44 348 033,17
162	von Gemeinden und Gemeindeverbänden	51 740 026,00	89,49	1,9	50 450 080,00	48 508 888,18
163	von Zweckverbänden u. dergl.	577 001,00	1,00	0,0	511 001,00	548 114,23
164	von sonstigen öffentlichen Bereich	3 814 951,00	6,60	0,0	3 818 990,00	3 573 388,36
165	von öffentl. wirtschaftl. Unternehmen	10 165 288,00	17,82	0,2	10 308 227,00	9 290 588,24
166	von privaten Unternehmen	493 811,00	0,85	0,0	1 879 811,00	381 544,10
167	von übrigen Bereichen	10 602 853,00	18,34	0,1	2 411 503,00	2 134 320,48
168	innere Verrechnungen	162 867 526,00	281,71	1,8	151 747 370,00	132 672 968,00
	<b>Summe 16</b>	<b>299 640 085,00</b>	<b>518,28</b>	<b>2,1</b>	<b>284 156 863,00</b>	<b>242 870 218,76</b>
17	Zuweisungen und Zuschüsse für Hd. Zwecke					
170	vom Bund, LAF, ERP-Sondervermögen	452 501,00	0,78	0,0	679 899,00	1 064 140,30
171	von Land	79 546 131,00	137,89	1,9	81 426 897,00	75 617 797,14
172	von Gemeinden und Gemeindeverbänden	6 164 790,00	10,66	0,1	5 719 306,00	5 735 906,20
173	von Zweckverbänden u. dergl.	125 781 090,00	217,56	1,0	113 246 000,00	90 560 890,00
174	von sonstigen öffentlichen Bereich	6 484 500,00	11,18	0,1	6 890 173,00	7 207 664,11
175	von öffentl. wirtschaftl. Unternehmen	100 001,00	0,17	0,0	174 191,00	103 600,00
176	von privaten Unternehmen	92 006,00	0,09	0,0	183 606,00	302 775,84
177	von übrigen Bereichen	14 297 834,00	24,73	0,1	12 403 196,00	9 579 689,34
	<b>Summe 17</b>	<b>232 658 766,00</b>	<b>403,78</b>	<b>1,7</b>	<b>230 732 130,00</b>	<b>190 182 722,93</b>
	<b>Summe 1</b>	<b>1 758 148 766,00</b>	<b>3 042,42</b>	<b>15,4</b>	<b>1 783 694 130,00</b>	<b>1 520 828 422,34</b>



Gruppierungsübersicht

Gruppierungs-Nr.	Bezeichnung der Einnahmen bzw. Ausgaben	Ansatz 1994 DM	DM je Einwohner	% Mittel	Ansatz 1993 DM	Rechnung 1993 DM
18	Zuweisungen und Zuschüsse für Hd. Zwecke					
180	vom Bund, LAF, ERP-Sondervermögen	452 501,00	0,78	0,0	679 899,00	1 064 140,30
181	von Land	79 546 131,00	137,89	1,9	81 426 897,00	75 617 797,14
182	von Gemeinden und Gemeindeverbänden	6 164 790,00	10,66	0,1	5 719 306,00	5 735 906,20
183	von Zweckverbänden u. dergl.	125 781 090,00	217,56	1,0	113 246 000,00	90 560 890,00
184	von sonstigen öffentlichen Bereich	6 484 500,00	11,18	0,1	6 890 173,00	7 207 664,11
185	von öffentl. wirtschaftl. Unternehmen	100 001,00	0,17	0,0	174 191,00	103 600,00
186	von privaten Unternehmen	92 006,00	0,09	0,0	183 606,00	302 775,84
187	von übrigen Bereichen	14 297 834,00	24,73	0,1	12 403 196,00	9 579 689,34
	<b>Summe 18</b>	<b>232 658 766,00</b>	<b>403,78</b>	<b>1,7</b>	<b>230 732 130,00</b>	<b>190 182 722,93</b>
	<b>Summe 2</b>	<b>1 990 807 532,00</b>	<b>3 446,20</b>	<b>17,1</b>	<b>1 914 426 260,00</b>	<b>1 611 011 145,27</b>



Gruppierungsübersicht

Gruppierungs-Nr.	Bezeichnung der Einnahmen bzw. Ausgaben	Ansatz 1994 DM	DM je Einwohner	% Kultur
	<b>Einnahmen des Verwaltungshaushalts</b>			
2	sonstige Finanzeinnahmen			
20	Zins-einnahmen			
200	vom Bund, LAF, ERP-Sondervermögen	0,00	0,00	0,00
201	vom Land	0,00	0,00	0,00
202	von Gemeinden und Gemeindeverbänden	0,00	0,00	0,00
203	von Zweckverbänden u. dergl.	0,00	0,00	0,00
204	von sonstigen öffentlichen Bereich	0,00	0,00	0,00
205,206,207	von unternehmerischen u. übrigen Bereichen	16.332.030,00	24,25	0,00
208	aus inneren Darlehen	22.258.000,00	34,50	0,00
	Summe 20	38.590.030,00	60,75	0,00
21,22	Gewinnanteile von wirtschaftl. Unternehmen und aus Beteiligungen, Konzessionsabgaben	101.065.854,00	175,85	1,04
23	Schuldendiensthilfen			
230	vom Bund, LAF, ERP-Sondervermögen	0,00	0,00	0,00
231	vom Land	0,00	0,00	0,00
232	von Gemeinden und Gemeindeverbänden	0,00	0,00	0,00
233	von Zweckverbänden u. dergl.	0,00	0,00	0,00
234	von sonstigen öffentlichen Bereich	0,00	0,00	0,00
235,236,237	von unternehmerischen u. übrigen Bereichen	0,00	0,00	0,00
24,25	Ersatz von sozialen Leistungen ausserhalb und in Einrichtungen	97.066.804,00	167,90	1,41
26	weitere Finanzeinnahmen	39.401.164,00	68,15	0,70
27	kalulatorische Einnahmen			
270	kalulatorische Abschreibungen	118.585.841,00	205,08	1,91
275	kalulatorische Zinsen	117.360.291,00	203,00	1,94
279	kalulatorische Rückstellungen	15.377.700,00	26,60	0,25
	Summe 27	251.323.832,00	434,68	4,10
28	Zuführungen vom Vermögenshaushalt	95.905.493,00	165,89	1,49
29	Abwicklung der Vorjahre	0,00	0,00	0,00
	Summe 2	623.604.979,00	1.079,22	10,14
	Summe Verwaltungshaushalt	3.412.397.224,00	5.902,40	54,6

Statistisches Jahrbuch

Ansatz 1993 DM	Rechnung 1992 DM		
17.017.013,00	13.583.861,52		
17.017.013,00	13.583.861,52		
103.499.199,00	89.781.672,94		
0,00	0,00		
0,00	0,00		
0,00	0,00		
0,00	0,00		
0,00	0,00		
0,00	0,00		
0,00	0,00		
32.835.814,00	62.744.062,34		
34.670.864,00	33.896.833,25		
81.999.110,00	72.321.400,19		
94.291.565,00	69.503.037,31		
17.099.425,00	11.423.281,85		
189.290.090,00	153.247.719,15		
30.449.182,00	13.631.818,29		
0,00	0,00		
471.862.072,00	346.866.857,45		
3.543.113.133,00	3.058.736.177,59		

Gruppierungsübersicht

Gruppierungs-Nr.	Bezeichnung der Einnahmen bzw. Ausgaben	Ansatz 1994 DM	DM je Erw. in Hundert
<b>Einnahmen des Vermögenshaushalts</b>			
3	Einnahmen des Vermögenshaushalts		
30	Zuführung vom Verwaltungshaushalt	279 700 705,00	483,80
31	Entnahmen aus Rücklagen	96 205 493,00	166,41
32	Rückflüsse von Darlehen		
320	vom Bund, LAF, ERP-Sondervermögen	0,00	0,00
321	vom Land	0,00	0,00
322	von Gemeinden und Gemeindeverbänden	0,00	0,00
323	von Zweckverbänden u.dergl.	0,00	0,00
324	von sonstigen öffentlichen Bereich	0,00	0,00
325,326,327	von unternehmerischen u. übrigen Bereichen	8 940 760,00	15,46
329	innere Verrechnungen	0,00	0,00
	Summe 32	8 940 760,00	15,46
33	Einnahmen aus der Veräußerung v. Beteiligungen und Rückflüsse von Kapitaleinlagen	0,00	0,00
34	Einnahmen aus der Veräußerung von Sachen des Anlagevermögens	257 150 058,00	444,79
35	Beträge und ähnliche Erträge	28 050 801,00	48,98
36	Zuweisungen und Zuschüsse für Investitionen u. Investitionsförderungsmaßnahmen		
360	vom Bund, LAF, ERP-Sondervermögen	0,00	0,00
361	vom Land	179 873 924,00	310,78
362	von Gemeinden u. Gemeindeverbänden	9 222 001,00	15,95
363	von Zweckverbänden u. dergl.	0,00	0,00
364	von sonstigen öffentlichen Bereich	0,00	0,00
365,366,367	von unternehmerischen u. übrigen Bereichen	2 281 410,00	3,96
	Summe 36	191 187 335,00	330,69
37	Einnahmen aus Krediten und inneren Darlehen		
370	vom Bund, LAF, ERP-Sondervermögen	0,00	0,00
371	vom Land	0,00	0,00
372	von Gemeinden und Gemeindeverbänden	0,00	0,00
373	von Zweckverbänden u. dergl.	0,00	0,00
374	von sonstigen öffentlichen Bereich	4 000 000,00	6,92
377	vom Kreditmarkt ohne Umschuldungen	400 065 453,00	691,99
378	vom Kreditmarkt für Umschuldungen	308 887 000,00	534,28
379	innere Darlehen	0,00	0,00
	Summe 37	712 952 453,00	1 233,19
38	Abwicklung der Vorjahre	0,00	0,00
	Summe Vermögenshaushalt/ Summe 3	1 572 187 815,00	2 719,40
	Summe Einnahmen insgesamt	4 984 584 838,00	8 621,80

Gruppierungsübersicht

Ansatz 1993 DM	Rechnung 1993 DM
287 882 078,00	228 029 455,81
30 481 518,00	14 256 741,15
0,00	0,00
0,00	0,00
0,00	0,00
0,00	0,00
10 127 971,00	10 745 319,11
0,00	0,00
10 127 971,00	10 745 319,11
34 995 424,00	948 129,53
229 075 048,00	100 888 965,02
34 068 401,00	41 883 322,57
0,00	0,00
230 054 989,00	350 144 706,38
4 623 891,00	3 081 973,22
0,00	0,00
0,00	1 101,56
4 404 024,00	3 910 244,95
229 083 704,00	266 115 826,97
0,00	141 700,00
29 634 000,00	18 840 870,00
0,00	0,00
0,00	0,00
8 000 000,00	7 000 000,00
487 324 831,00	457 859 585,29
141 948 000,00	81 350 000,00
0,00	0,00
684 908 831,00	549 209 585,29
0,00	0,00
1 620 978 975,00	1 215 840 845,55
4 623 093 098,00	4 274 578 024,14



Gruppierungsübersicht

Gruppierungs-Nr.	Bezeichnung der Einnahmen bzw. Ausgaben	Ansatz 1994 DM	DM je Einwohner	Ansatz 1993 DM	Rechnung 1993 DM
<b>Ausgaben des Verwaltungshaushalts</b>					
7	Zuweisungen und Zuschüsse (nicht fuer Investitionen)				
70	Zuschüsse fuer iH. Zwecke an soziale oder sonstige Einrichtungen	114 789 007,00	186,52	103 847 087,00	110 734 749,45
71	Zuweisungen u.sonst. Zuschüsse fuer iH. Zwecke				
710	an Bund, LAF, ERP-Sondervermögen	125 000,00	0,22	125 000,00	123 282,00
711	an Land	370 000,00	0,64	320 840,00	182 234,75
712	an Gemeinden und Gemeindeverbände	144 000,00	0,25	144 000,00	199 765,88
713	an Zweckverbände u.dergl.	129 515 786,00	224,52	118 290 000,00	82 496 086,39
714	an sonstigen öffentlichen Bereich	6 868 847,00	11,88	6 265 500,00	6 294 192,35
715,716	an öffentl. wirtschaftl. u.priv. Unternehmen	21 257 748,00	36,77	21 848 891,00	21 788 488,44
717	an übrige Bereiche	8 473 720,00	14,66	9 487 072,00	9 050 715,64
	Summe 71	166 735 104,00	288,44	164 205 103,00	120 132 745,45
72	Schuldendienstzinsen				
722	an Gemeinden und Gemeindeverbände	0,00	0,00	0,00	0,00
723	an Zweckverbände u.dergl.	0,00	0,00	0,00	0,00
725,726	an öffentl. wirtschaftl. u.priv. Unternehmen	0,00	0,00	0,00	0,00
727	an übrige Bereiche	22 946 000,00	39,89	21 067 000,00	21 800 371,66
	Summe 72	22 946 000,00	39,89	21 067 000,00	21 800 371,66
73,74,75, 76,77,78,79	Leistungen der Sozialhilfe u.ä.	348 837 836,00	603,04	329 515 825,00	399 247 838,26
	Summe 7	653 107 747,00	1 129,89	625 135 030,00	551 915 905,82
8	sonstige Finanzausgaben				
80	Zinsausgaben				
800	an Bund, LAF, ERP-Sondervermögen	1 166 052,00	2,02	1 361 013,00	1 574 103,34
801	an Land	549 182,00	0,96	557 828,00	606 203,28
802	an Gemeinden und Gemeindeverbände	53 594,00	0,09	50 485,00	50 298,85
803	an Zweckverbände u.dergl.	0,00	0,00	0,00	0,00
804	an sonstigen öffentlichen Bereich	22 272 842,00	38,53	13 567 242,00	15 994 729,29
807	Kredittmarkt (ohne Umschuldungen)	235 182 388,00	406,79	223 784 487,00	202 510 400,79
808	Kredittmarkt (fuer Umschuldungen)	0,00	0,00	0,00	0,00
809	innere Darlehen	0,00	0,00	0,00	0,00
	Summe 80	259 224 038,00	448,38	238 626 735,00	220 743 832,25
81	Steuerbeteiligungen				
810	Gewerbesteuerumlage	66 079 738,00	112,57	56 784 264,00	121 208 185,00
811	Finanzierungsbeitrag Fonds dt. Einheit - Anteil Erhöhung Gewerbesteuerumlage	31 324 844,00	54,18	14 686 722,00	11 608 625,00
812	Grundsteuerausgleich	0,00	0,00	0,00	0,00
82	allgemeine Zuweisungen				
822	an Gemeinden und Gemeindeverbände	0,00	0,00	0,00	0,00
823	an Zweckverbände u.dergl.	0,00	0,00	0,00	0,00
83	allgemeine Umlagen				
831	Finanzierungsbeitrag Fonds dt. Einheit - Verrech.m. Schlusszuschuss invest.Pausch.	22 899 677,00	39,96	29 542 008,00	37 896 854,00
832	an Gemeinden und Gemeindeverbände	232 240 321,00	401,88	226 462 096,00	213 435 056,00
84	weitere Finanzausgaben	8 871 504,00	15,35	4 350 825,00	3 840 180,13
85	Deckungsreserve	538 502,00	0,93	0,00	0,00
86	Zuführung zum Vermögenshaushalt	279 700 705,00	483,80	261 862 074,00	228 029 455,91
862	Deckung von Sozialbeiträgen des Verw.haush.	68 303 012,00	118,14	74 267 205,00	10 516 876,00
	Summe 8	678 312 442,00	1 092,19	627 751 823,00	647 277 734,29
	Summe Verwaltungshaushalt	3 546 783 695,00	6 155,62	3 272 017 881,00	3 127 031 188,90

Haushaltsgrenzen

Ansatz 1994 DM	DM je Einwohner	Ansatz 1993 DM	Rechnung 1993 DM
3 546 783 695,00	6 155,62	3 272 017 881,00	3 127 031 188,90



Gruppierungsübersicht

Gruppierungs-Nr.	Bezeichnung der Einnahmen bzw. Ausgaben	Ansatz 1994 DM	DM je Einwohner	
<b>Ausgaben des Vermögenshaushalts</b>				
9	<b>Ausgaben des Vermögenshaushalts</b>			
90	Zuführungen zum Verwaltungshaushalt	95 905 493,00	165,89	1,00
91	Zuführungen an Rücklagen	25 892 881,00	51,71	0,20
92	Gewährung von Darlehen			
920	an Bund, LAF, ERP-Sondervermögen	0,00	0,00	0,00
921	an Land	0,00	0,00	0,00
922	an Gemeinden und Gemeindeverbände	0,00	0,00	0,00
923	an Zweckverbände u. dergl.	0,00	0,00	0,00
924	an sonstigen öffentlichen Bereich	0,00	0,00	0,00
925	an öffentl. wirtschaftl. Unternehmen	0,00	0,00	0,00
926	an private Unternehmen	0,00	0,00	0,00
927	an übrige Bereiche	13 813 759,00	23,89	0,05
	<b>Summe 92</b>	<b>13 813 759,00</b>	<b>23,89</b>	<b>0,05</b>
93	Vermögenserwerb			
930	Erwerb von Beteiligungen, Kapitaleinlagen	141 390 000,00	244,56	0,76
932	Erwerb von Grundstücken	95 511 039,00	185,21	0,58
935	Erwerb von bewegl. Sachen des Anlagevermögens	58 113 442,00	100,52	0,30
	<b>Summe 93</b>	<b>295 014 479,00</b>	<b>510,29</b>	<b>1,54</b>
94,95,96	Baumaßnahmen	685 198 220,00	1 185,11	3,23
97	Tilgung von Krediten, Rückzahlung von inneren Darlehen			
970	an Bund, LAF, ERP-Sondervermögen	4 097 857,00	7,09	0,02
971	an Land	2 447 293,00	4,23	0,01
972	an Gemeinden und Gemeindeverbände	139 011,00	0,24	0,00
973	an Zweckverbände u. dergl.	0,00	0,00	0,00
974	an sonstigen öffentlichen Bereich	9 881 148,00	18,71	0,05
977	Kreditmarkt, ordentliche Tilgung der bei Ugr. 377 nachzuweisenden Kreditaufnahmen u. ähnlichen Rechtsgeschäft.	112 184 307,00	194,01	0,54
978	Kreditmarkt, außerordentliche Tilgungen und Umschuldungen	308 887 000,00	534,26	1,50
979	innere Darlehen	0,00	0,00	0,00
	<b>Summe 97</b>	<b>437 399 416,00</b>	<b>736,56</b>	<b>2,02</b>
98	Zuweisungen und Zuschüsse für Investitionen			
980	an Bund, LAF, ERP-Sondervermögen	0,00	0,00	0,00
981	an Land	40 000,00	0,07	0,00
982	an Gemeinden und Gemeindeverbände	0,00	0,00	0,00
983	an Zweckverbände u. dergl.	0,00	0,00	0,00
984	an sonstigen öffentlichen Bereich	0,00	0,00	0,00
985	an öffentl. wirtschaftl. Unternehmen	1 889 489,00	3,27	0,01
986	an private Unternehmen	4 156 832,00	7,19	0,02
987	an übrige Bereiche	8 832 244,00	15,26	0,04
	<b>Summe 98</b>	<b>14 908 571,00</b>	<b>25,79</b>	<b>0,07</b>
99	sonstige Ausgaben des Vermögenshaushalts			
990	Kreditbeschaffungskosten	100 000,00	0,17	0,00
	<b>Summe Vermögenshaushalt/ Summe 9</b>	<b>1 572 187 619,00</b>	<b>2 718,41</b>	<b>7,64</b>
	<b>Summe Ausgaben insgesamt</b>	<b>5 130 971 310,00</b>	<b>8 875,03</b>	<b>100,00</b>

Ansatz 1993 DM	Rechnung 1992 DM	
30 449 192,00	13 831 818,25	
89 712 424,00	11 474 841,35	
0,00	0,00	
0,00	0,00	
0,00	0,00	
0,00	0,00	
0,00	0,00	
0,00	0,00	
0,00	0,00	
0,00	0,00	
0,00	0,00	
19 407 858,00	12 064 876,49	
19 407 858,00	12 064 876,49	
108 827 000,00	100 736 529,00	
117 882 831,00	81 044 291,00	
81 824 947,00	48 058 039,57	
268 134 778,00	227 838 789,57	
789 851 287,00	725 720 588,01	
4 282 504,00	4 283 578,00	
2 443 958,00	2 458 321,78	
138 588,00	137 889,24	
0,00	0,00	
9 291 028,00	9 364 528,20	
107 647 828,00	102 047 393,88	
141 948 000,00	81 540 549,56	
0,00	0,00	
265 829 884,00	199 872 240,66	
0,00	0,00	
1 779 862,00	166 488,00	
0,00	118 547,53	
4 470,00	4 470,00	
0,00	0,00	
7 834 800,00	6 731 561,43	
3 076 862,00	1 311 595,00	
14 418 400,00	16 845 297,77	
17 114 572,00	25 177 859,73	
100 000,00	88 745,49	
1 572 187 619,00	1 215 849 846,56	
4 802 987 836,00	4 342 881 035,45	

# Gruppierungsübersicht

Gruppierungs-Nr.	Bezeichnung der Einnahmen bzw. Ausgaben	0001 Grundbesitz		0300
		MO	DU	Einnahmen
<b>Ausgaben des Vermögenshaushalts</b>				
80	Zuwendungen zum Vermögenshaushalt	22.018.488.021,00		100.000.000,00
81	Zuwendungen an Rücklagen	22.742.950.791,00		00.000.000,00
82	Gewährung von Darlehen			
820	an Bund, LAF, ERP-Sondervermögen	00,0	0,00	00,00
821	an Land	00,0	0,00	00,00
822	an Gemeinden und Gemeindeverbände	00,0	0,00	00,00
823	an Zweckverbände u.ä. Org.	00,0	0,00	00,00
824	an sonstigen öffentlichen Bereich	00,0	0,00	00,00
825	an selbständ. wirtschaftl. Unternehmen	00,0	0,00	00,00
826	an private Unternehmen	00,0	0,00	00,00
827	an sonstige Bereiche	84.210.000.000,00		00.000.000,00
	<b>Summe 82</b>	<b>84.210.000.000,00</b>		<b>00.000.000,00</b>
83	Vermögenserwerb			
830	Erwerb von Beteiligungen/Kapitalerträgen	00.000.000.000,00		100.000.000,00
831	Erwerb von Grundstücken	00.000.000.000,00		100.000.000,00
832	Erwerb von bewegl. Sachen des Anlagevermögens	18.000.000.000,00		100.000.000,00
	<b>Summe 83</b>	<b>18.000.000.000,00</b>		<b>300.000.000,00</b>
84	Deckungsbeiträge	70.200.000.000,00		1.000.000.000,00
85	Tilgung von Krediten, Rückzahlung von anderen Darlehen			
850	an Bund, LAF, ERP-Sondervermögen	00.000.000.000,00		00.000.000,00
851	an Land	85.000.000.000,00		00.000.000,00
852	an Gemeinden und Gemeindeverbände	40.000.000.000,00		00.000.000,00
853	an Zweckverbände u.ä. Org.	00,0	0,00	00,00
854	an sonstigen öffentlichen Bereich	00.000.000.000,00		00.000.000,00
855	Kreditaufnahme u. ähnlichen Rechtsgebarung, Anschaffung, außerordentliche Tilgungen und Umschuldungen	85.000.000.000,00		100.000.000,00
856	andere Darlehen	00,0	0,00	00,00
	<b>Summe 85</b>	<b>85.000.000.000,00</b>		<b>200.000.000,00</b>
86	Zuwendungen und Zuschüsse für Investitionen			
860	an Bund, LAF, ERP-Sondervermögen	00,0	0,00	00,00
861	an Land	00.000.000.000,00		00.000.000,00
862	an Gemeinden und Gemeindeverbände	00.000.000.000,00		00,00
863	an Zweckverbände u.ä. Org.	00.000.000.000,00		00.000.000,00
864	an sonstigen öffentlichen Bereich	00,0	0,00	00,00
865	an selbständ. wirtschaftl. Unternehmen	00.000.000.000,00		00.000.000,00
866	an private Unternehmen	00.000.000.000,00		00.000.000,00
867	an sonstige Bereiche	17.000.000.000,00		00.000.000,00
	<b>Summe 86</b>	<b>37.000.000.000,00</b>		<b>100.000.000,00</b>
87	sonstige Ausgaben des Vermögenshaushalts Kreditbeschaffungskosten	84.240.000.000,00		00.000.000,00
	<b>Summe Vermögenshaushalt/ Summe A</b>	<b>84.240.000.000,00</b>		<b>2.000.000.000,00</b>
	<b>Summe Ausgaben insgesamt</b>	<b>84.240.000.000,00</b>		<b>2.000.000.000,00</b>

4. Finanzierungsübersicht  
1.000 DM  
Haushaltsplan 1994

A. Finanzierungssaldo

1.	Gesamteinnahmen	4.984.584.839 DM	
2.	Einnahmen von besonderen Finanzierungsvorgängen (Nrn. 9.1, 10.1, 11.1)	<u>809.157.956 DM</u>	
3.	Differenz		4.175.426.883 DM
4.	Gesamtausgaben	-5.130.971.310 DM	
5.	Ausgaben aus besonderen Finanzierungsvorgängen (Nrn. 9.2, 10.2, 11.2)	<u>467.289.097 DM</u>	
6.	Differenz		<u>-4.663.682.213 DM</u>
7.	Saldo (Nrn. 3 u. 6)		<u><u>-488.255.330 DM</u></u>

B. Besondere Finanzierungsvorgänge

8.	Ausgaben zur Deckung von Fehlbeträgen		-68.303.012 DM
9.1	Entnahme aus Rücklagen	96.205.493 DM	
9.2	Zuführungen zu Rücklagen	<u>29.892.681 DM</u>	
9.3	Differenz		66.312.812 DM
10.1	Einnahme aus Krediten	712.952.463 DM	
10.2	Tilgung von Krediten	<u>437.396.416 DM</u>	
10.3	Differenz		275.556.047 DM
11.1	Einnahmen aus inneren Darlehen	0 DM	
11.2	Rückzahlung von inneren Darlehen	<u>0 DM</u>	
11.3	Differenz		<u>0 DM</u>
12.	Saldo besondere Finanzierungsvorgänge (Nrn. 8, 9.3, 10.3, 11.3)		<u><u>273.565.847 DM</u></u>

C. Nachrichtlich: Kredite vom Kreditmarkt

13.1	Einnahmen	708.952.463 DM	
13.2	Tilgung	<u>-421.051.307 DM</u>	
13.3	Saldo		<u><u>287.901.156 DM</u></u>

4. Finanzierungsübersicht  
1.000 DM  
Haushaltsplan 1984

A. Finanzierungserlöse	
1.	Gesamteinahmen
2.	Einnahmen von besonderen Finanzierungs- vorgängen (Nm. 9.1, 10.1, 11.1)
3.	Differenz
4.	Gesamtüberschuss
5.	Ausgaben aus besonderen Finanzierungs- vorgängen (Nm. 8.2, 10.2, 11.2)
6.	Differenz
7.	Saldo (Nm. 3 u. 6)
B. Besondere Finanzierungsvorgänge	
8.	Ausgaben zur Deckung von Fehlbeträgen
9.1	Einnahme aus Rücklagen
9.2	Zuführungen zu Rücklagen
9.3	Differenz
10.1	Einnahme aus Krediten
10.2	Tilgung von Krediten
10.3	Differenz
11.1	Einnahmen aus internen Darlehen
11.2	Rückführung von internen Darlehen
11.3	Differenz
12.	Selbstbesondere Finanzierungsvorgänge (Nm. 8, 9.2, 10.2, 11.2)
C. Wirtschaftlich: Kredite vom Kreditmarkt	
13.1	Einnahmen
13.2	Tilgung
13.3	Saldo



# **Einzelpläne**

des

## **Verwaltungshaushaltes**

Soweit über die Mittelverwendung die Bezirksvertretungen entscheiden, sind entsprechende Vermerke bei den betroffenen Haushaltsstellen vorgesehen. Die Ansätze sind ferner in einem Anhang zum Haushaltsplan - Seiten 1099 ff. - zusammengefaßt.

		Ansatz 1994 DM	Ansatz 1993 DM	Rechnung 1992 DM	Vermerke
<b>001</b>	<b>Gemeindeorgane</b>				
	<b>Einnahmen</b>				Verfügungsberech. An
001 3 130/0	Einnahmen aus Verkauf von Broschüren der BV	500	500	426,00	Anordnungsberech. An
001 3 150/4	Aufsichtsratsvergütungen	5 000	5 500	4 970,00	Anordnungsberech. An
001 3 155/5	Rückzahlung von Zuschüssen u.ä.	-	-	2 646,00	
001 3 158/0	Erstattung anteiliger Personalkosten	-	60 000	53 389,36	
001 3 165/2	Ant. Kosten für Rats- und Ausschußmitglieder	3 056	3 555	2 606,00	
001 3 169/5	Innere Verrechnungen	2 014 222	1 902 953	1 690 842,00	
001 3 170/9	Bundezuweisung	-	-	36 716,02	
001 3 174/1	Zuweisungen des Arbeitsamtes zu Personalkosten	50 000	-	69 546,14	Anordnungsberech. An
001 3 177/6	Spende f. Unterstütz. Kinderklinik Nr. 9 in Moskau	-	-	3 883,57	
	<b>Summe Einnahmen</b>	<b>2 072 778</b>	<b>1 972 508</b>	<b>1 865 025,09</b>	
	<b>Ausgaben</b>				
001 3 400/7	Für Rats-, Ausschuß- und Bezirksvertretungsmitgl.	2 709 000	2 563 600	2 566 222,75	Verfügungsberech. An über Aufwandsentscheid. Oberbürgermeister, Bürgermeisterin und Bürgermeister
001 3 490/2	SN Nr.1 Persönliche Ausgaben	12 126 700	12 335 500	11 506 016,65	
001 3 650/6	Reisekosten Rat und Presse	49 829	50 332	27 204,60	
001 3 651/4	An die Geschäftsführung der Ratsfraktionen	538 650	531 150	538 150,00	
001 3 652/2	Aufwendungen für das Schützenfest	2 000	-	-	Gegens.deckungsfähig m 001 3 654/9, 001 3 655/7
001 3 653/0	Für die Bezirksvertretungen	15 634	15 791	24 893,87	Über die Mittelverwendung entscheiden die Bezirksvertretungen entsprechend der Nachweisung im Antr.
001 3 654/9	Aufwendungen für den Martins-Empfang	9 500	-	-	Gegens.deckungsfähig m 001 3 652/2, 001 3 655/7
001 3 655/7	Aufwendungen zum Volkstrauertag	1 000	-	-	001 3 657/3, 001 3 659/0
001 3 656/5	Bewirtungskosten Rat, Ausschüsse usw.	21 381	26 647	22 144,19	
001 3 657/3	Aufwendungen zum Karneval	30 000	-	-	Gegens.deckungsfähig m 001 3 652/2, 001 3 654/9
001 3 658/1	Personalkostenerstattung an Fraktionen	512 176	481 854	427 375,88	001 3 655/7, 001 3 659/0
001 3 659/0	Aufwendungen für Repräsentationszwecke	285 000	-	-	Gegens.deckungsfähig m 001 3 652/2, 001 3 654/9
001 3 661/1	Vereinsbeiträge	50	50	50,00	001 3 655/7, 001 3 657/3

Zu 001 3  
Abführung  
Zu 001 3  
Es hande  
Diese Ko  
Zu 001 3  
Die kost  
tungsfäh  
Zu 001 3  
Es sind  
1. Ratsm  
a) Si  
63  
26  
b) 63  
5  
c) Fa  
54  
De  
Di  
d) 54  
5  
2. Aussch  
a) Si  
(Fr  
53  
b) Fa  
(Fr  
-  
Pr  
3. Mitgl  
a) Pa  
25  
aa) 25  
5 1  
b) Au  
50  
x 2  
bb) 50  
5 3  
c) Au  
25  
cc) 25  
5 1  
d) Au  
vol  
25  
dd) 25  
5 1  
e) Fa  
1  
3,7  
4. Aufwa  
5.049  
5. Aufwa  
3.861  
6. Aufwa  
2.283  
7. Verdi  
RM, BM  
25,00  
8. Möglic  
\*) Nach A  
Zusament  
diesen ZeA  
die entsp  
e  
Zu 001 3  
Für die F  
a) 5.500, p  
b) 1.100,  
c) 225,  
d) 225,  
Neben der  
Unterhalt  
(Strom, G  
Verwieft  
Bei den j  
Fraktionen  
Zu 001 3  
Die Mitte  
Ratsfrakt  
3  
e

Zu 001 3 150/4

Abführung von Entgelten aus Nebentätigkeiten der Dezernenten nach der Nebentätigkeitsverordnung.

Zu 001 3 165/2

Es handelt sich um Sitzungsgelder für Rats- und Bürgermitglieder des Krankenhausausschusses. Diese Kosten sind von den Kliniken der Stadt zu tragen, da sie ein Eigenbetrieb sind.

Zu 001 3 169/5

Die kostenrechnenden Stellen, Betriebe gewerblicher Art usw. haben die auf sie entfallenden Kosten der Verwaltungsführung zu erstatten.

Zu 001 3 400/7

Es sind vorgesehen für:

1. Ratsmitglieder (83 RM)

a) <u>Sitzungsentschädigung</u>		
631,00 DM (mtl. Pauschalbetrag) x 12 (Mon.) x 83 (RM) =	628.476 DM	
26,00 DM (Sitzungsgeld) x 950 Sitzungsteilnahmen x 12 (Mon.) =	296.400 DM	
b) 631,00 DM (mtl. Pauschalbetrag) x 15 (RM) -		
§ 29 GO NW i. Verb. mit der EntschVO *) =	9.465 DM	
c) <u>Fahrtkostenentschädigung</u>		
54,00 DM (mtl. Kartenpreis) x 12 (Mon.) x 79 (RM) =	51.192 DM	
Der Oberbürgermeister und die drei Bürgermeister benutzen Dienstwagen bzw. dienstlich zugelassene Wagen.		
d) 54,00 (Kartenpreis x 15 (RM) -		
§ 29 GO NW i. Verb. mit der EntschVO *)	810 DM	986.343 DM

2. Ausschußmitglieder

a) <u>Sitzungsentschädigung</u>		
(für ordentliche und stellvertretende Ausschußmitglieder)		
53,00 DM (Sitzungsgeld) x 530 (Sitzungsteilnahmen) x 12 (Mon.) =	337.080 DM	
b) <u>Fahrtkostenentschädigung</u>		
(für z.Z. 118 ordentliche BM)		
- pro Sitzung 3,75 DM, Preis Hin- und Rückfahrt (Mehrfahrten-Ausweis)		
Preisstufe A - 3,75 DM x 430 (Sitzungsteiln.) x 12 (Mon.) =	19.350 DM	356.430 DM

3. Mitglieder der 10 Bezirksvertretungen (190 BV)

a) <u>Pauschalbetrag für Mitglieder der Bezirksvertretungen</u>	570.000 DM	
250,00 DM (Pauschalbetrag) x 190 (BV) x 12 (Mon.)		
aa) 250,00 DM (Pauschalbetrag) x 40 (BV) -		
§ 13a GO NW i. Verb. mit der EntschVO *) =	10.000 DM	
b) <u>Aufwandsentschädigung für Bezirksvorsteher/innen</u>		
500,00 DM (Aufwandsentschädigung) x 10 (Bezirksvorsteher/innen)	60.000 DM	
x 12 (Mon.) =		
bb) 500,00 DM (Aufwandsentschädigung) x 5 (Bezirksvorsteher) -		
§ 13a GO NW i. Verb. mit der EntschVO *) =	2.500 DM	
c) <u>Aufwandsentschädigung für 1. u. 2. stellvertretende Bezirksvorsteher/innen</u>		
250,00 DM x 15 (stellv. Bezirks.Vorst.) x 12 (Mon.) =	45.000 DM	
cc) 250,00 DM x 5 (stellv. Bezirks.Vorst./innen) -		
§ 13a GO NW i. Verb. mit der EntschVO *) =	1.250 DM	
d) <u>Aufwandsentschädigungen für Fraktionsvorsitzende in den Bezirksvertretungen</u>		
250,00 DM x 26 (Fraktionsvors.) x 12 (Mon.) =	78.000 DM	
dd) 250,00 DM x 10 (Fraktionsvors.) -		
§ 13 a GO NW i. Verb. mit der EntschVO *) =	2.500 DM	
e) <u>Fahrtkostenentschädigung für Bezirksvertretungsmitglieder (182 BV)</u>		
Preis Hin- und Rückfahrt, Mehrfartenausweis Preisstufe 1		
3,75 x 182 (Sitzungsteiln.) x 10 (Mon.) =	6.825 DM	776.075 DM

4. Aufwandsentschädigung des Oberbürgermeisters

5.049 DM x 12 (Mon.)		60.588 DM
----------------------	--	-----------

5. Aufwandsentschädigung für zwei Bürgermeister und eine Bürgermeisterin

3.861 DM x 3 (Bgm) x 12 (Mon.) =		138.996 DM
----------------------------------	--	------------

6. Aufwandsentschädigung für Fraktionsvorsitzende im Rat

2.283 DM (mtl. Pauschalbetrag) x 4 (Vors.) x 12 (Mon.) =		109.584 DM
--	--	------------

7. Verdienstauffallentschädigung

RM, BM, sachk. EW und BV können Verdienstauffallentschädigungen bis zu 25,00 DM je versäumte Arbeitsstunde erhalten =		280.000 DM
---	--	------------

8. Mögliche Veränderung der Sitzungsteilnahmen =

		984 DM
--	--	--------

2.709.000 DM

\*) Nach Ablauf der Wahlzeiten üben die bisherigen Mandatsträgerinnen bzw. -träger ihre Tätigkeit bis zum Zusammentritt des neugewählten Rates bzw. der neugewählten Bezirksvertretungen aus. Dementsprechend sind für diesen Zeitraum sowohl für die bisherigen als auch für die neu hinzugekommenen Mandatsträgerinnen - bzw. -trägern die entsprechenden Entschädigungen zu zahlen.

Zu 001 3 651/4

Für die Fraktionsgeschäftsführung sind vorgesehen:

- a) 5.500,00 DM (Grundbetrag) x 4 Fraktionen (SPD, CDU, GRÜNE, F.D.P.) x 12 Monate
- b) 1.100,00 DM x 2 (reduz. Grundbetrag) x 2 Fraktionen (FWG und Republikaner) x 12 Monate
- c) 225,00 DM (Kopfbetrag) x 82 (RM) x 10 Monate
- d) 225,00 Dm (Kopfbetrag) x 2 Monate

Neben den Barzuwendungen erhalten die Fraktionen ggf. Sachleistungen durch die Übernahme der Kosten für Personal, Unterhaltung der Gebäude, Unterhaltung und Beschaffung von Maschinen, Geräten und Mobiliar, Energieversorgung (Strom, Gas, Wasser, usw.), Reinigung, Fernsprecheinrichtungen, Büromaterialien, Zeitungen u.ä., Porto, Kopien, Vervielfältigungen und Druckerzeugnisse und die Bereitstellung von Dienstfahrzeugen mit Fahrer für 2 Fraktionen. Bei den jeweiligen Haushaltsstellen wird darauf hingewiesen, daß im Haushaltsansatz auch Sachleistungen für die Fraktionen enthalten sind.

Zu 001 3 658/1

Die Mittel sind vorgesehen für die Personalkosten der Mitarbeiter (Fraktionsassistenten, Sekretärinnen) in den Ratsfraktionen, die von diesen Fraktionen eingestellt wurden und somit kein städtisches Personal sind.

## 0 Allgemeine Verwaltung

		Ansatz 1994 DM	Ansatz 1993 DM	Rechnung 1992 DM	Vermerke
001 3 707/3	Städtefreundschaften, Städtepartnerschaften u.a.	100 000	100 000	174 363,65	Verfügungsberechtigter Amt 01 über 50 000 DM, Verfügungsberechtigter Amt über 50 000 DM, Verfügungsberechtigter Amt
001 3 708/1	Projektpartnerschaften	9 500	9 500	-	
001 3 712/0	Fortbildungsmaßnahmen in Chemnitz a. Bundesmitteln	-	-	36 717,00	
001 3 718/9	Zuweisungen an die Partnerstadt Chemnitz	60 000	100 000	1 002 298,66	Verfügungsberechtigter Amt
	Summe Ausgaben	16 470 420	16 214 424	16 325 437,25	
	Summe Einnahmen	2 072 778	1 972 508	1 865 025,09	
	Zuschuß	14 397 642	14 241 916	14 460 412,16	
	Überschuß	-	-	-	
<b>002</b>	<b>Verfügun gsmittel</b>				Verfügungsberechtigter Amt
	<b>Einnahmen</b>				
	Keine Einnahmen				
	<b>Ausgaben</b>				
002 3 660/8	Verfügun gsmittel	64 000	78 952	51 074,22	Verfügungsberechtigter Amt Oberbürgermeister 48 000 Oberstadtdirektor 16 000
	Summe Ausgaben	64 000	78 952	51 074,22	
	Summe Einnahmen	-	-	-	
	Zuschuß	64 000	78 952	51 074,22	
	Überschuß	-	-	-	
<b>003</b>	<b>Regionalbüro</b>				Verfügungsberechtigter Amt
	<b>Einnahmen</b>				
003 3 152/0	Rückzahlung Kosten f. Herausg. Regional-Journal	-	-	15 066,00	
003 3 157/0	Beitr. z. Herausgabe d. reg. Entwicklungskonzepts	-	-	21 885,29	
003 3 162/7	Erstattung v. Kosten durch Kommunen a. d. Region	80 000	50 000	-	Mehreinnahmen wachsen Mindereinnahmen führen zu Minderausgaben bei 003 3 652/1
003 3 167/8	Beitr. IHK D'rf u. Krefeld u. Handwerkskammer D'rf	-	-	10 000,00	
003 3 172/4	Beitrag der Mitglieder der Region zur ECC	-	-	4 000,00-	
003 3 177/5	Beitr. IHK D'rf u. Krefeld u. Handwerkskammer D'rf	10 000	15 000	-	Mehreinnahmen wachsen Mindereinnahmen führen zu Minderausgaben bei 003 3 652/1
	Summe Einnahmen	90 000	65 000	42 951,29	

erechngt B  
00 DM, ve  
chtigt Am  
DM.  
erecht. Am

Zu 001 3 708/1

Die Projektpartnerschaften beinhalten Hilfeleistungen in humanitären, landwirtschaftlichen Bereichen und im Bildungsbereich.

erecht. Am

Zu 001 3 718/9

Die Mittel werden u. a. für Schulungen zum Aufbau der kommunalen Selbstverwaltung im Rahmen des besonderen Hilfsprogramms für die Partnerstadt Chemnitz verwendet.

erecht. Am

Zu 003 3 162/7

Die entstehenden Kosten einzelner Maßnahmen werden von den Kommunen aus der Region erstattet.  
Den Maßnahmen liegen Beschlüsse der Regionalkommission bzw. des Regionalen Lenkungsausschusses zu Grunde.

## 0 Allgemeine Verwaltung

		Ansatz 1994 DM	Ansatz 1993 DM	Rechnung 1992 DM	Vermerke
<b>Ausgaben</b>					
003 3 490/1	SN Nr.1 Persönliche Ausgaben	215 400	380 000	368 789,92	
003 3 650/5	Kosten für Drucksachen, Zeitungen u.a.	3 378	-	17 128,00	Übertragbar
003 3 651/3	Europ. Konferenz / Kooperation Umwelt-Technologie	-	-	22 967,84	
003 3 652/1	Kosten für Regionalarbeit	120 000	157 045	-	Siehe 003 3 162/7 Siehe 003 3 177/5
003 3 656/4	Bewertungskosten	8 170	-	11 053,00	Übertragbar
003 3 658/0	Druckkosten für das regionale Entwicklungskonzept	-	-	28 973,13	Übertragbar
003 3 661/0	Vereinsbeiträge	1 500	-	-	
	Summe Ausgaben	348 448	537 045	448 911,89	
	Summe Einnahmen	90 000	65 000	42 951,29	
	Zuschuß	258 448	472 045	405 960,60	
	Überschuß	-	-	-	

## 010 Rechnungsprüfungsamt

					Verfügungsberechtig. An
<b>Einnahmen</b>					
010 3 151/1	Erstattung f. Prüfaufwand	24 080	23 880	28 953,00	Anordnungsberechtig. An
010 3 169/4	Innere Verrechnungen	1 687 691	1 668 196	1 651 592,00	Anordnungsberechtig. An
	Summe Einnahmen	1 711 771	1 692 076	1 680 545,00	
<b>Ausgaben</b>					
010 3 490/1	SN Nr.1 Persönliche Ausgaben	5 270 700	5 186 600	5 114 954,74	
	Summe Ausgaben	5 270 700	5 186 600	5 114 954,74	
	Summe Einnahmen	1 711 771	1 692 076	1 680 545,00	
	Zuschuß	3 558 929	3 494 524	3 434 409,74	
	Überschuß	-	-	-	

## 020 Hauptverwaltung

					Verfügungsberechtig. An
<b>Einnahmen</b>					
020 3 130/2	Verkaufserlös Ticket 2000 Firmen-Service	3 650 000	-	-	
020 3 150/7	Kostenanteil an den Straßenbahndienstfahrkarten	136 000	90 000	108 730,59	
020 3 152/3	Unzustellbare Beträge für Alters- u. Ehejubiläen	3 000	3 000	2 300,00	
020 3 153/1	Post- u. Vervielfältigungs- arbeiten für andere	12 000	5 000	12 290,79	
020 3 155/8	Rückzahlung von Portokosten	20 000	19 000	24 268,30	
020 3 156/6	Erstattung anteiliger Personalkosten	-	25 000	8 973,86	
020 3 157/4	Vermischte Einnahmen	300	3 000	245,00	
020 3 158/2	Erstattung von Kilometergeldern	23 000	-	-	Anordnungsberechtig. An

Zu 003 3 652/4

Der Ansatz umfaßt die Kosten für die Regionalarbeit, z.B. Herausgabe des Regional-Journals, Erstellung von Gutachten, Druckkosten.

Zu 010 3 151/1

Erstattung von Verwaltungskosten für den Prüfaufwand des Rechnungsprüfungsamtes bei der Zusatzversorgungskasse, der Eigenunfallversicherung und dem Verein für Abfallwirtschaft Rhein/Wupper.

Zu 010 3 169/4

Die kostenrechnenden Stellen, Betriebe gewerblicher Art usw. haben die auf sie entfallenden Verwaltungskosten des Rechnungsprüfungsamtes zu erstatten.

Zu 020 3 150/7

Für die private Mitbenutzung der Straßenbahndienstfahrkarten haben die Inhaber/innen einen Kostenanteil zu leisten, der im Normalfall 40 % des Kartenpreises beträgt. Der Ansatz wurde anhand der z.Z. privat mitbenutzten Fahrkarten ermittelt.

		Ansatz 1994 DM	Ansatz 1993 DM	Rechnung 1992 DM	Vermerke
020 3 160/4	Ersatzleistung des Bundes	15 000	16 250	11 300,00	
020 3 161/2	Ersatzleistung des Landes	73 500	73 500	60 800,00	
020 3 165/5	Ersatzleistung von öfftl. wirtschaftl. Unternehmen	346 940	338 470	322 350,00	
020 3 169/8	Innere Verrechnungen	1 081 220	588 820	532 765,25	
	Summe Einnahmen	5 360 960	1 162 040	1 084 023,79	
<b>Ausgaben</b>					
020 3 460/3	Prämien für Vereinfachungs- vorschläge	350	8 000	6 845,00	
020 3 490/5	SN Nr.1 Persönliche Ausgaben	11 446 000	12 869 400	11 090 844,89	
020 3 520/0	Unterh. d. Postbearb.- u. Vervielf.Maschinen	18 197	34 542	30 141,07	Übertragbar
020 3 550/2	Kosten für Fremdfahrzeuge	1 243 250	-	-	Verfügungsberecht. Amt
020 3 560/0	Dienst- und Schutzkleidung	3 100	-	-	
020 3 564/2	Dienst- und Schutzkleidung	-	3 455	2 604,02	
020 3 650/9	Bücher und Zeitschriften	312 191	335 546	360 399,69	
020 3 652/5	Dienstreisen	261 991	365 153	271 014,58	
020 3 653/3	Postgebühren	7 000 000	6 020 090	5 888 081,38	
020 3 654/1	Straßenbahndienstfahrten	465 000	425 354	314 787,72	Gegens.deckungsfähig 020 3 661/4
020 3 655/0	Amtliche Bekanntmachungen, Ausschreibungen usw.	12 000	-	-	Übertragbar
020 3 656/8	Ehrungen und Kosten feierlicher Anlässe	334 000	296 070	273 230,40	
020 3 657/6	Organisationsberatung und -untersuchung	409 117	1 943 681	1 548 757,26	
020 3 658/4	Umzüge	135 000	-	-	Verfügungsberecht. Amt Übertragbar
020 3 661/4	Ticket 2000 Firmen-Service	3 650 000	-	-	Gegens.deckungsfähig 020 3 654/1
020 3 669/0	Vermischte Ausgaben	-	500	415,69	
	Summe Ausgaben	25 290 196	22 301 791	19 787 121,70	
	Summe Einnahmen	5 360 960	1 162 040	1 084 023,79	
	Zuschuß	19 929 236	21 139 751	18 703 097,91	
	Überschuß	-	-	-	
<b>021 Bürodienstgebäude</b>					
Verfügungsberecht. Amt					
<b>Einnahmen</b>					
021 3 140/4	Mieten	1 373 400	1 373 400	1 205 129,89	
021 3 169/2	Innere Verrechnungen	1 374 800	1 350 450	1 318 137,74	
	Summe Einnahmen	2 748 200	2 723 850	2 523 267,63	
<b>Ausgaben</b>					
021 3 490/0	SN Nr.1 Persönliche Ausgaben	940 700	871 200	906 921,50	
021 3 500/0	Ablösungspauschalen für umzugsbedingte Baukosten	23 278	74 018	-	Verfügungsberecht. Amt Übertragbar
021 3 501/9	Umzugsbedingte bauliche Veränderungen	65 082	98 690	106 017,65	Verfügungsberecht. Amt Übertragbar
021 3 509/4	SN Nr.2 Unterhaltung der Gebäude	1 640 700	1 823 000	1 766 883,07	
021 3 529/9	SN Nr.2 Unterhaltung u.Beschaffung v.Geräten usw.	749 610	832 900	1 483 954,19	



Zu 020 3 160/4 und 020 3 161/2

Aus diesen Haushaltsstellen werden die Erstattungen des Bundespräsidenten bzw. des Landes an den Kosten für Ehrungen vereinnahmt.

Zu 020 3 165/5

Bei dieser Haushaltsstelle sind die Verwaltungskosten (für die Tätigkeit von Hauptamt, Personalamt, Kämmerei) und Sachkosten der Kliniken veranschlagt.

Zu 020 3 169/8

Die kostenrechnenden Stellen, die Betriebe gewerblicher Art u.ä. haben die auf sie entfallenden Kosten der Geschäftsbedürfnisse (Bücher und Zeitschriften, Reisekosten, Dienstfahrkarten, Vervielfältigungsarbeiten und Portokosten) zu erstatten.

Zu 020 3 650/9

Der Ansatz ist vorgesehen für die Abonnements von Zeitungen, Zeitschriften, Loseblattwerken usw. Im Haushaltsansatz sind auch Sachleistungen für die Ratsfraktionen enthalten.

Zu 020 3 652/5

Der Ansatz umfaßt die Kosten der Dienstreisen für Verwaltungsangehörige. Für den Bereich der Kulturinstitute werden gesondert Mittel veranschlagt. Reisekosten für Rat und Presse werden gesondert bei der Hst. 001 3 650/6 veranschlagt.

Zu 020 3 653/3

Es handelt sich um Kosten für die Freimachung von ca. 5,5 Mio Postsendungen pro Jahr. Im Haushaltsansatz sind auch Sachleistungen für die Ratsfraktionen enthalten. Bedingt durch die steigende Verwaltungstätigkeit erhöht sich auch das Postaufkommen. Der Ansatz hat sich weiterhin erhöht durch die zum 01.04.93 in Kraft getretene Gebührenerhöhung.

Zu 020 3 654/1

Der Ansatz ist für die Beschaffung von rd. 430 Dienstfahrausweisen (Monatskarten) sowie für die Beschaffung von Mehrfahrausweisen der Preisstufe A und Kurzstreckenfahrausweisen für dienstliche Zwecke bestimmt.

Zu 020 3 656/8

Es sind Mittel vorgesehen für vorschußweise Zahlungen und städt. Leistungen bei Alters- und Ehejubiläen.

Zu UA 021

Die Ansätze der Hst. 021 3 509/4, - 529/9, - 540/0, - 549/3 enthalten auch Sachleistungen für die Ratsfraktionen.

Zu 021 3 140/4

Bei dieser Haushaltsstelle werden die Einnahmen (Mieten und Nebenkosten) für die Inanspruchnahme von Büroräumen usw. durch Dritte veranschlagt. Der Ansatz wurde aufgrund der Vertrags- bzw. Kostenverhältnisse errechnet.

Zu 021 3 169/2

An Erstattungen durch die kostenrechnenden Einrichtungen sind veranschlagt:

a) für Hausmeister	41.878 DM
b) an Mieten	1.286.481 DM
c) Verwaltungskostenbeitrag	46.441 DM
	<u>1.374.800 DM</u>

Zu 021 3 501/9

Der Betrag ist für die Finanzierung von organisatorisch notwendigen baulichen Veränderungen im Zusammenhang mit der räumlichen Umsetzung von Organisationseinheiten vorgesehen. Die Berechnung des Ansatzes erfolgt auf Grundlage von Kostenschätzungen und Erfahrungswerten des Hochbauamtes.

		Ansatz 1994 DM	Ansatz 1993 DM	Rechnung 1992 DM	Vermerke
021 3 530/2	Miete usw.	8 066 798	7 641 000	5 778 924,80	
021 3 531/0	Miete 2. Bauabschnitt TVG	4 564 980	4 564 980	4 564 980,00	
021 3 540/0	Steuern und Abgaben	905 000	905 000	659 496,36	
021 3 541/8	Bewachungskosten	3 000	3 000	2 965,83	
021 3 543/4	Gutachterkosten	-	-	2 216,16	
021 3 549/3	SN Nr.2 Energieversorgung	3 977 000	3 825 900	4 395 177,09	
021 3 560/4	Schutzkleidung für Hausmeister	300	300	-	
021 3 570/1	Futterkosten für Diensthunde	-	6 425	6 510,00	
021 3 571/0	Beschilderung städt. Bürodienstgebäude	-	13 817	10 321,15	
021 3 572/8	Beschäftigungsmaterial f. Kinder in Wartebereichen	-	1 000	696,54	
021 3 650/3	Pflege der Grünpflanzen	-	5 231	3 112,60	
	Summe Ausgaben	20 936 448	20 666 461	19 688 176,94	
	Summe Einnahmen	2 748 200	2 723 850	2 523 267,63	
	Zuschuß	18 188 248	17 942 611	17 164 909,31	
	Überschuß	-	-	-	

## 022 Personalverwaltung

Verfügungsberecht. Am

## Einnahmen

022 3 155/7	Ableferung der Einkünfte aus Nebentätigkeit	200	200	-	
022 3 156/5	Erstattung anteiliger Personalkosten	-	-	5 268,26	
022 3 160/3	Ersatzleistung des Bundes	2 500	140 000	90 624,93	
022 3 161/1	Ersatzleistung des Landes	2 113 000	2 200 000	2 210 544,55	
022 3 162/0	Ersatzleistung v.Gemeinden und Gemeindeverbänden	1 666 247	1 700 000	1 682 003,34	
022 3 164/6	Ersatzleistung vom sonst. öffentl. Bereich	-	100 000	942,62	
022 3 165/4	Ersatzleistung von öfftl. wirtschaftl. Unternehmen	1 500 000	1 400 000	1 540 674,03	
022 3 166/2	Rückzahlung von Ausbildungskosten	-	-	2 678,77	
022 3 167/0	Versorgungszuschlag für beurlaubte Beamte	27 150	25 000	24 540,54	
022 3 169/7	Innere Verrechnungen	3 421 850	2 783 010	3 341 271,51	
022 3 174/3	Zuweisungen des Arbeitsamtes zu Personalkosten	-	30 000	25 184,62	
022 3 177/8	Stiftungserträge	1 605	1 606	1 746,00	
	Summe Einnahmen	8 732 652	8 379 816	8 925 479,17	

Anordnungsberecht. Am  
Mehreinnahmen wachsen  
Mindereinnahmen führen  
zu Minderausgaben bei  
022 3 655/9

## Ausgaben

022 3 400/9	Kosten des Einigungsstellenverfahrens	-	1 000	-	
022 3 444/0	Nachversicherungsbeiträge	800 000	800 000	2 871 649,00	
022 3 461/0	Umgangskosten	-	-	79 283,01	
022 3 490/4	SN Nr.1 Persönliche Ausgaben	22 634 500	22 847 500	21 091 341,35	
022 3 491/2	Personalausgaben "Rationali- sierungspool"	12 705 170	-	-	
022 3 560/9	Sonstige Ausbildungskosten für Nachwuchskräfte	66 341	69 083	61 043,70	

Zu 021 3 530/2

Der Betrag ist veranschlagt für Mieten und Mietnebenkosten solcher Objekte, die von der Stadt zur Unterbringung von Ämtern und Dienststellen anzumieten sind. Dem Ansatz liegen die Mietverträge und derzeitigen Kosten zugrunde. Die Erhöhung des Ansatzes ist im wesentlichen auf diverse Mieterhöhungen zurückzuführen.

Zu 021 3 531/0

Die Jahresmiete für den Zeitraum vom 01.01.-31.12.1994 setzt sich zusammen aus:

einem Zinsanteil in Höhe von	3.450.589,48 DM
einem Tilgungsanteil in Höhe von	1.114.390,52 DM
	<u>4.564.980,00 DM</u>

Das im Wege eines Sonderfinanzierungsmodells erstellte Gebäude ist bis zum 01.10.1995 angemietet.

Der nach Ablauf der Mietzeit vereinbarte Übernahmepreis beträgt am 01.10.1995 36.623.625 DM

Zu 021 3 540/0

Es handelt sich um Grundbesitzabgaben für Bürodienstgebäude (einschl. der angemieteten), Sonderfahren zur Müllbeseitigung u.a.  
Die Berechnung des Ansatzes erfolgt auf der Basis der vorliegenden Grundbesitzabgaben - Heranziehungsbescheide. Berücksichtigt wurden bei der Ansatzermittlung insbesondere Gebühren- und Steuererhöhungen.

Zu 022 3 160/3

Es handelt sich um die anteiligen Versorgungsbezüge und Ersatzleistungen der Wehrbereichsverwaltung zu den Beiträgen zur gesetzlichen Sozialversicherung und zur ZVK bei den zum Wehrdienst einberufenen Mitarbeitern sowie um Ausgleichszahlungen für ehemalige Zeitsoldaten, die im Anschluß an ihre Dienstzeit bei der Stadt beschäftigt werden.

Zu 022 3 161/1 und 022 3 162/0

Bei diesen Haushaltsstellen werden die anteiligen Versorgungsbezüge nach dem Gesetz zu Art. 131 GG vereinnahmt. Die Ansätze wurden unter Berücksichtigung des Rechnungsergebnisses und der derzeitigen Einnahmeentwicklung ermittelt.

Zu 022 3 165/4

Bei dieser Haushaltsstelle wird die Erstattung von anteiligen Versorgungsbezügen nach dem Gesetz zu Art. 131 GG der Städtischen Krankenanstalten veranschlagt.

Zu 022 3 169/7

Die kostenrechnenden Einrichtungen, die Betriebe gewerblicher Art u.ä. haben die auf sie entfallenden anteiligen Verwaltungskostenbeiträge für die Tätigkeit des Personalamtes zu erstatten.

Zu 022 3 444/0

Der Ansatz ist vorgesehen für die Nachversicherung von Beamten, die ihre Beamteneigenschaft aufgeben und innerhalb eines Jahres keine versicherungsfreie Tätigkeit aufnehmen.

Zu 022 3 560/9

Es handelt sich um Kosten für überbetriebliche Ausbildungsmaßnahmen einschl. Prüfungsgebühren.

## 0 Allgemeine Verwaltung

		Ansatz 1994 DM	Ansatz 1993 DM	Rechnung 1992 DM	Vermerke
022 3 561/7	Fortbildungsmaßnahmen	165 000	162 839	122 139,02	Zu Lasten des kommenden Haushaltsjahres dürfen Verpflichtungen bis zu 70 % des Ansatzes eingegangen werden.
022 3 562/5	Aufgaben nach dem Arbeitssicherheitsgesetz	13 679	13 817	12 262,34	Übertragbar
022 3 563/3	Umschulungsmaßn. zugunsten d. Rationalisierungsp.	250 000	-	-	
022 3 640/0	Verwaltungskostenbeiträge an die ZVK	18 000	19 000	18 435,19	
022 3 650/8	Stellenanzeigen	300 000	754 979	665 586,33	Verfügungsberechl. Amt
022 3 655/9	Verwendung der Stiftungserträge	1 625	1 585	1 746,00	Siehe 022 3 177/8 Übertragbar
022 3 656/7	Erstatt. v. Anwaltsgeb. in Disziplinarverf. u. ae.	1 895	1 974	-	
022 3 659/1	Amtsärztliche Untersuchungen	13 191	14 804	11 106,50	
022 3 669/9	Vermischte Ausgaben	-	300	123,46	
022 3 671/0	Erstattung von Versorgungsanteilen an Dritte	3 000 000	3 000 000	2 305 908,83	
	Summe Ausgaben	39 969 401	27 686 881	27 240 624,73	
	Summe Einnahmen	8 732 652	8 379 816	8 925 479,17	
	Zuschuß	31 236 749	19 307 065	18 315 145,56	
	Überschuß	-	-	-	

## 023 Reinigung

					Verfügungsberechl. Amt
<b>Einnahmen</b>					
023 3 150/0	Erstattung anteiliger Personalkosten (Unfallkost.)	-	5 000	8 824,04	
023 3 157/8	Erstattung von Reinigungskosten u.a.	41 382	28 110	28 519,07	
023 3 169/1	Innere Verrechnungen	12 287 200	11 160 000	11 455 166,48	
	Summe Einnahmen	12 328 582	11 193 110	11 492 509,59	
<b>Ausgaben</b>					
023 3 490/9	SN Nr.1 Persönliche Ausgaben	27 121 300	29 271 600	28 056 796,74	
023 3 520/4	Unterhaltung der Reinigungsmaschinen	8 271	19 738	15 643,17	Übertragbar
023 3 521/2	Beschaffung von Reinigungsmaschinen	20 311	29 607	11 127,32	Übertragbar
023 3 540/9	Gebäudereinigung	9 357 500	8 950 000	8 513 648,29	Gegens.deckungsfähig m. 023 3 541/7, 023 3 542/5 Übertragbar
023 3 541/7	Glasreinigung	620 000	620 850	539 256,70	Gegens.deckungsfähig m. 023 3 540/9 Übertragbar

Zu 022 3 562/5

Die Betriebsärzte und die Sicherheitsingenieure haben u.a. Aufgaben zu erfüllen, die nur mit Hilfe besonderer Einrichtungen bzw. Ausrüstungsgegenstände erledigt werden können (Rechtsgrundlage: Arbeitssicherheitsgesetz).

Der Ansatz soll u.a. verwendet werden für:

- Schutzkleidung
- Verbrauchsmaterialien (Meßbehälter, Sensoren, Batterien usw.)
- Fachliteratur
- Seminare, Lehrgänge u.ä.
- Inanspruchnahme des TÜV, Gutachten, Reparaturen usw.
- div. medizinische und sonstige Prüfgeräte, medizinische Fremdleistungen, Gutachten und Analysen

Zu 022 3 671/0

Es handelt sich um die Erstattung von Versorgungsbezügen an das Land NW (Rechtsgrundlage: Gesetz zu Artikel 131 GG bzw. Vertrag zwischen Stadt Düsseldorf und Land NW zur Übernahme der medizinischen Akademie durch das Land). Der Ansatz wurde entsprechend der Entwicklung der Versorgungsbezüge unter Berücksichtigung natürlicher Abgänge geschätzt.

Zu UA 023

Die Ansätze der Hst. 023 3 520/4, - 540/9, - 541/7, - 542/5 enthalten auch Sachleistungen für die Ratsfraktionen.

Zu 023 3 157/8

Die Haushaltsstelle enthält die Erstattung von Reinigungskosten und -material von der Zusatzversorgungskasse, Eigenunfallversicherung, des Bundesverbandes für Selbstschutz, des Technischen Hilfswerks und der Musikfabrik NW.

Der Ansatz wurde anhand der bestehenden Mietverträge und der Einnahmeentwicklung errechnet.

Die Ansatzserhöhung ist im wesentlichen auf die Anmietung von Räumen der Musikfabrik NW in der Orangerie Benrath zurückzuführen.

Zu 023 3 169/1

Bei dieser Haushaltsstelle werden die Erstattungen der kostenrechnenden Stellen für Personalkosten und die Geschäftsbedürfnisse veranschlagt. Der Ansatz wurde auf der Basis der zu reinigenden Flächen und der voraussichtlich anfallenden Personal- und Materialkosten berechnet.

Zu 023 3 540/9

Vertragsbedingte Kosten für die Reinigung von städtischen Dienstgebäuden durch Unternehmen.  
Der Ansatz errechnet sich wie folgt:

a) Kosten für rd. 100 Objekte Ausführung von Firmen, die weitgehend mit voll sozialversichertem Personal arbeiten, Beschuß des Personalausschusses vom 20.12.1988	8.051.900 DM
b) Abrufaufträge bei Ausfällen städt. Putzhilfen, Winterdienst, Hofreinigungen durch Amt 70 Sonderreinigungen	1.305.600 DM
	<u>9.357.500 DM</u>

Zu 023 3 541/7

Die Glasreinigung in allen städt. Gebäuden ist Reinigungsfirmen übertragen.  
Die jährliche einmalige Reinigung von Glas und Rahmen wird auch in 1994 beibehalten.

		Ansatz 1994 DM	Ansatz 1993 DM	Rechnung 1992 DM	Vermerke
023 3 542/5	Reinigungsgeräte und -material, Hygieneartikel	990 000	1 300 000	1 195 006,75	Gegens.deckungsfähig 023 3 540/9 Übertragbar Zu Lasten des kommenden Haushaltsjahres dürfen Aufträge bis zu 30 % des Ansatzes erteilt werden.
023 3 543/3	Material und Werkzeug für Hausmeister	500	1 000	991,91	
023 3 560/3	Schutzkleidung	1 000	1 000	686,74	
023 3 679/0	Innere Verrechnungen	37 538	34 571	33 780,00	
	Summe Ausgaben	38 156 420	40 228 366	38 366 937,62	
	Summe Einnahmen	12 328 582	11 193 110	11 492 509,59	
	Zuschuß	25 827 838	29 035 256	26 874 428,03	
	Überschuß	-	-	-	

## 024

## Rechtsamt

Verfügungsberechtig. Amtl.

Einnahmen					
024 3 150/5	Ersatzleistung und Erstattung für Schäden	1 200 000	1 200 000	2 005 914,68	
024 3 156/4	Prämienrückvergütungen	20 000	121 880	331 950,87	
024 3 157/2	Vermischte Einnahmen	50	50	-	
024 3 158/0	Ersatzleistung von Prozeß- u.Vollstreckungskosten	85 000	85 000	88 137,07	
024 3 162/9	Ersatz von Versich.-Beitr. der Kindertagesstätten	100 000	100 000	83 000,00	
024 3 163/7	Ersatz v. Versich.-Beitr. d. Zweckverbände u.a.	145 000	145 000	77 477,90	
024 3 164/5	Ersatz v. Versich.-Beitr. d. BKK	4 200	4 200	2 991,15	
024 3 165/3	Ersatz v. Versich.-Beitr. d. wirtsch.Unternehmen	3 600 000	3 900 000	3 282 425,06	
024 3 169/6	Innere Verrechnungen	4 900 000	4 700 000	3 469 000,00	
	Summe Einnahmen	10 054 250	10 256 130	9 340 896,73	

Ausgaben					
024 3 490/3	SN Nr.1 Persönliche Ausgaben	2 839 400	2 730 400	2 755 324,27	
024 3 540/3	Feuerversicherungen	5 500 000	3 300 000	1 170 816,10	
024 3 640/0	Eigenschäden	2 500 000	2 500 000	2 860 215,41	Zu Lasten des kommenden Haushaltsjahres dürfen Aufträge bis zu 15 % des Ansatzes erteilt werden
024 3 641/8	Haftpflichtschäden u.sonst. Schadenversicherungen	5 000 000	5 000 000	4 718 165,27	

Zu 023 3  
Bei dies  
sowie di

Zu 024 3  
Bei dies  
Maschine  
Es wurde  
a) Ersta  
b) Ersat

Zu 024 3  
Bei dies  
werden.

Zu 024 3  
Erstattu  
beim Rech  
werden ir

Zu 024 3  
Aus diese  
Kraftfahr  
Vorjahr s

Zu 024 3  
Aus diese  
Versicher  
Maschiner

Zu 024 3  
Aus diese  
bezahlt.  
Zur Abdec  
sowie St

Zu 023 3 542/5

Bei dieser Haushaltsstelle sind die Kosten für die Beschaffung von Reinigungsgeräten und -material veranschlagt sowie die Beschaffung von Hygienematerial und die Entsorgung von nicht mehr verwendbaren Reinigungsmitteln.

Zu 024 3 150/5

Bei dieser Haushaltsstelle werden Erstattungen von Versicherungen, z.B. für versicherte Brand-, Sturm-, Maschinenschäden usw. und Ersatzleistungen aufgrund von Regreßansprüchen vereinnahmt. Es wurden folgende Einnahmen geschätzt:

a) Erstattungen von Versicherungen	800.000 DM
b) Ersatzleistungen von Regreßansprüchen	<u>400.000 DM</u>
	<u>1.200.000 DM</u>

Zu 024 3 156/4

Bei dieser Haushaltsstelle werden evtl. Prämienrückvergütungen vereinnahmt. Die Einnahmen können nur geschätzt werden.

Zu 024 3 169/6

Erstattung der Ausgaben, die das Rechtsamt für die kostenrechnenden Einrichtungen der Stadt zu leisten hat. Die beim Rechtsamt entstandenen Versicherungskosten werden in tatsächlicher Höhe angefordert. Die Schadenskosten werden im Umlageverfahren berechnet.

Zu 024 3 540/3

Aus dieser Haushaltsstelle werden die Feuerversicherungsbeiträge für die Gebäude, Einrichtungsgegenstände, Kraftfahrzeuge und Waldbestände bezahlt. Aufgrund einer Prämienhöhung wegen des ungünstigen Schadenverlaufes im Vorjahr sind rd. 2,2 Mio DM Mehrausgaben zu leisten.

Zu 024 3 640/0

Aus dieser Haushaltsstelle werden Schäden bezahlt, die an sich versichert werden könnten, aber zur Einsparung von Versicherungsprämien nicht versichert werden. Es werden z.B. Ausgaben für Sturmschäden, Schäden bei Rohrbrüchen, Maschinenschäden usw. geleistet.

Zu 024 3 641/8

Aus dieser Haushaltsstelle werden die Kosten für Haftpflichtschäden und für die sonstigen Schadensversicherungen bezahlt.

Zur Abdeckung größerer Risiken der Stadt bestehen z.B. Museums- und Transportversicherungen, Glasversicherungen sowie Sturm- und Leitungswasserversicherungen.

		Ansatz 1994 DM	Ansatz 1993 DM	Rechnung 1992 DM	Vermerke
024 3 642/6	Versicherte Schäden	800 000	800 000	958 356,74	Zu Lasten des kommenden Haushaltsjahres dürfen Aufträge bis zu 15 % des Ansatzes erteilt werden
024 3 650/7	Prozeß- und Vollstreckungskosten	320 000	315 808	338 989,88	
024 3 669/8	Vermischte Ausgaben	50	50	18,00	
024 3 675/2	Weiterleitung von Prämienrückvergütungen	-	34 100	92 929,00	
	Summe Ausgaben	16 959 450	14 680 358	12 894 814,67	
	Summe Einnahmen	10 054 250	10 256 130	9 340 896,73	
	Zuschuß	6 905 200	4 424 228	3 553 917,94	
	Überschuß	-	-	-	
<b>025</b>	<b>Presseamt</b>				Verfügungsberecht. Amt
	<b>Einnahmen</b>				
025 3 130/5	Abgabe von Veröffentlichungen	2 500	2 500	6 844,00	
025 3 131/3	Erlös aus dem Verkauf des Düsseldorf-Magazins	-	6 000	6 061,00	
025 3 150/0	Umsatzbonus für Anzeigen	21 000	21 000	23 288,97	
025 3 169/0	Innere Verrechnungen	-	229 000	244 691,09	
	Summe Einnahmen	23 500	258 500	280 885,06	
	<b>Ausgaben</b>				
025 3 416/9	Rathausführungen durch Honorarkräfte	-	4 000	2 560,00	
025 3 490/8	SN Nr.1 Persönliche Ausgaben	1 552 600	1 700 300	1 688 923,58	
025 3 570/0	Öffentlichkeitsarbeit	180 000	231 922	241 331,77	Zu Lasten des kommenden Haushaltsjahres dürfen Aufträge bis zu 20 % des Ansatzes erteilt werden
025 3 572/6	Öffentlichkeitsarbeit Stadtplanung	-	7 896	1 996,98	
025 3 576/9	Videodokumentation	10 215	24 673	13 477,57	
025 3 577/7	Aufenthalt des Olympischen Feuers in Düsseldorf	25 000	-	-	
025 3 652/8	Bild- und Texthonorare	21 495	21 712	8 384,80	
025 3 653/6	Kosten der Zeitschrift 'Düsseldorf-Magazin'	13 200	51 319	51 026,40	
025 3 655/2	Amtliche Bekanntmachungen, Ausschreibungen usw.	-	123 363	83 245,09	
025 3 656/0	Kulturanzeigen und sonstige Anzeigen	-	255 608	253 128,56	
	Summe Ausgaben	1 802 510	2 420 793	2 344 074,75	
	Summe Einnahmen	23 500	258 500	280 885,06	
	Zuschuß	1 779 010	2 162 293	2 063 189,69	
	Überschuß	-	-	-	

Zu 024 3  
Aus dieser  
Gründen de  
sicherung  
stelle 024  
werden Mi

Zu 025 3

Der Anzei  
des Vorja  
Rabatt ab

Zu 025 3

Die Öffen  
Auflage,  
flankiere  
Stadt bei  
Für das J  
- Pflege  
Broschü  
regelmä  
- Flankie  
das Pre  
Kirmes"  
- Aktuell  
keitsar  
Meinung

Zu 025 3

Ausgaben  
sowie Abw  
§ 49 UrhG

Zu 025 3

Die Herau  
veranschl



Zu 024 3 642/6

Aus dieser Haushaltsstelle werden Schäden bezahlt, die versichert sind, bei denen aber die Schäden (z.B. aus Gründen der Verkehrssicherungspflicht) aus eigenen Mitteln der Stadt beseitigt werden müssen, bevor die Versicherung gezahlt hat. Die entsprechenden Ersatzleistungen der Versicherung werden bei der Einnahme-Haushaltsstelle 024 3 150/5 vereinnahmt. Um auch bei Großschäden die notwendigen Sofortmaßnahmen einleiten zu können, werden Mittel in der veranschlagten Höhe benötigt.

Zu 025 3 150/0

Der Anzeigenbonus ergibt sich aus dem Umfang der abgenommenen Anzeigen, wobei die Abnahmemenge durch die Zahlen des Vorjahres bestimmt wird. Für amtliche Bekanntmachungen und nichterwerbswirtschaftliche Anzeigen, die mit 50 % Rabatt abgerechnet werden, gibt es keinen Bonus.

Zu 025 3 570/0

Die Öffentlichkeitsarbeit des Presseamtes umfaßt die Herstellung und Verbreitung von Drucksachen in größerer Auflage, die Vorbereitung und Abwicklung von Aktionen und Veranstaltungen für bestimmte Zielgruppen sowie flankierende Aktionen. Insgesamt soll die Öffentlichkeitsarbeit dazu dienen, für bestimmte Aufgaben und Ziele der Stadt bei bestimmten Zielgruppen Verständnis zu wecken.

Für das Jahr 1994 sind u.a. folgende Publikationen vorgesehen:

- Pflege des Bestandes durch unveränderte Nachdrucke bzw. veränderte Wiederauflagen von Faltblättern und Broschüren. Standard-Publikationen des Presseamtes, die ständig vorrätig gehalten werden sollen, müssen in regelmäßigen Abständen nachgedruckt werden.
- Flankierende Öffentlichkeitsarbeit: Für zahlreiche Aktionen - auch anderer Ämter der Stadtverwaltung leistet das Presseamt flankierende Öffentlichkeitsarbeit. Beispiele dafür sind "Tips für Freizeitsport", "Anlieger- Info Kirmes" usw.
- Aktuelle Öffentlichkeitsarbeit: Für die Begleitung von Schwerpunkt-Aktionen wie z.B. aktuelle Öffentlichkeitsarbeit zur Vorbereitung von Maßnahmen der Stadt bzw. als Reaktion auf öffentlich/veröffentlichte Meinungen.

Zu 025 3 652/8

Ausgaben für die Abwicklung der Text- und Fotoarbeiten, die nicht im Zusammenhang mit konkreten Projekten stehen sowie Abwicklung der Gebühren für den Pressespiegel und Sonderdokumentationen an die Gesellschaft WORT gem. § 49 UrhG.

Zu 025 3 653/6

Die Herausgabe des "Düsseldorf Magazin" wird ab 1994 aus Gründen der Haushaltskonsolidierung eingestellt. Der veranschlagte Betrag wird für Abwicklung der Ausgabe des 4. Quartals 1993 benötigt.

		Ansatz 1994 DM	Ansatz 1993 DM	Rechnung 1992 DM	Vermerke
<b>026</b>	<b>Amtsblatt</b>				Verfügungsberecht. Amt
	<b>Einnahmen</b>				
026 3 150/4	Aus dem Vertrieb des Düsseldorfer Amtsblattes	90 000	90 000	69 345,00	
026 3 151/2	Aus Veröffentlichungen	118 000	92 500	96 381,90	
	Summe Einnahmen	<u>208 000</u>	<u>182 500</u>	<u>165 726,90</u>	
	<b>Ausgaben</b>				
026 3 650/6	Druck und Vertrieb	366 388	370 088	367 196,36	
	Summe Ausgaben	<u>366 388</u>	<u>370 088</u>	<u>367 196,36</u>	
	Summe Einnahmen	<u>208 000</u>	<u>182 500</u>	<u>165 726,90</u>	
	Zuschuß	158 388	187 588	201 469,46	
	Überschuß	-	-	-	
<b>027</b>	<b>Beiträge und Zuschüsse an Verbände, Vereine und dergl.</b>				Verfügungsberecht. Amt
	<b>Einnahmen</b>				
027 3 157/6	Rückzahlung vorgelegter Beiträge	6 600	5 000	5 720,00	Anordnungsberecht. Amt
	Summe Einnahmen	<u>6 600</u>	<u>5 000</u>	<u>5 720,00</u>	
	<b>Ausgaben</b>				
027 3 661/6	Unveränderliche Vereinsbeiträge	-	500	500,00	
027 3 662/4	Veränderliche Vereinsbeiträge	582 500	591 647	570 158,32	Verfügungsberecht. Amt über 60.000 DM
027 3 700/0	Zuschüsse an Verbände, Vereine u. dergl.	-	10 500	15 500,00	
	Summe Ausgaben	<u>582 500</u>	<u>602 647</u>	<u>586 158,32</u>	
	Summe Einnahmen	<u>6 600</u>	<u>5 000</u>	<u>5 720,00</u>	
	Zuschuß	575 900	597 647	580 438,32	
	Überschuß	-	-	-	

recht. Amt  
Zu 026 3 150/4

Einnahmen aus Abonnementgebühren

Zu 026 3 151/2

Einnahmen aus Veröffentlichungen von amtlichen Bekanntmachungen, Ausschreibungen, Kundeninformationen usw. für kostenrechnende Einrichtungen bzw. Dritte wie z.B. Stadt-Sparkasse, Rhein. Bahngesellschaft AG, Stadtwerke, Amtsgericht usw.

Zu 026 3 650/6

Es sind Mittel vorgesehen für:

Druckkosten	295.000 DM
Postzeitungsgebühren	40.000 DM
Plakatanschlag	1.500 DM
Litho- und Fotokosten	<u>29.888 DM</u>
	<u>366.388 DM</u>

recht. Amt  
Zu 027 3 157/6

Die Kliniken haben den Beitrag für den Kommunalen Arbeitgeberverband NW zu erstatten.

recht. Amt  
Zu 027 3 662/4

- a) Mitgliedsbeitrag Städtetag (76,86 Pf. je Einwohner)
- b) Sonderumlage des Städtetages zur Finanzierung des Programms zur Unterstützung der Städte und Gemeinden und zum Aufbau der kommunalen Selbstverwaltung auf dem Gebiet der ehemaligen DDR (9 Pf. x Einwohner)
- c) Kommunale Gemeinschaftsstelle für Verwaltungsvereinfachung (8,4 Pf. je Einwohner),
- d) Kommunalen Arbeitgeberverband NW (550,00 DM je angefangene 100 Beschäftigte)

		Ansatz 1994 DM	Ansatz 1993 DM	Rechnung 1992 DM	Vermerke
<b>028</b>	<b>Frauenbüro</b>				Verfügungsberechtig. Amt
	<b>Einnahmen</b>				
028 3 130/9	Verkauf von Drucksachen	1 000	3 000	2 511,25	
028 3 150/3	Erstattung anteiliger Personalkosten	-	-	12 805,01	
028 3 171/6	Landeszuweisungen	279 736	267 292	38 404,60-	Mehreinnahmen wachsen Mindereinnahmen führen zu Minderausgaben bei 028 3 653/0
028 3 172/4	Kommunale Zuweisungen	69 934	66 823	-	Mehreinnahmen wachsen Mindereinnahmen führen zu Minderausgaben bei 028 3 653/0
028 3 177/5	Spenden	1	5 000	9 000,00	Mehreinnahmen wachsen Mindereinnahmen führen zu Minderausgaben bei 028 3 650/5
	<b>Summe Einnahmen</b>	<b>350 671</b>	<b>342 115</b>	<b>14 088,34-</b>	
	<b>Ausgaben</b>				
028 3 490/1	SN Nr.1 Persönliche Ausgaben	432 400	461 200	478 895,60	
028 3 650/5	Sachkosten	35 000	58 721	30 904,09	Siehe 028 3 177/5
028 3 651/3	Veranstaltungen u.a. des Frauenausschusses	1 467	1 481	1 420,84	
028 3 652/1	Kulturelle Veranstaltungen	-	99 184	-	
028 3 653/0	Regionalstelle Frau und Beruf	349 670	329 739	-	Siehe 028 3 171/6 Siehe 028 3 172/4 Das Personalamt ist für die lfd. Personalkosten verfügungsberechtigt
	<b>Summe Ausgaben</b>	<b>818 537</b>	<b>950 325</b>	<b>511 220,53</b>	
	<b>Summe Einnahmen</b>	<b>350 671</b>	<b>342 115</b>	<b>14 088,34-</b>	
	Zuschuß	467 866	608 210	525 308,87	
	Überschuß	-	-	-	
<b>030</b>	<b>Kämmerei</b>				Verfügungsberechtig. Amt
	<b>Einnahmen</b>				
030 3 165/9	Ersatz von Auskunftgebühren	1	1	50,00	
030 3 169/1	Innere Verrechnungen	1 117 397	1 019 862	1 003 131,00	
030 3 262/0	Bürgschaftsprovisionen	4 421 387	4 421 387	3 802 860,59	
	<b>Summe Einnahmen</b>	<b>5 538 785</b>	<b>5 441 250</b>	<b>4 806 041,59</b>	

recht. Amt

en wachse  
men führen  
gaben be

en wachse  
men führen  
gaben be

en wachse  
men führen  
gaben be

7/5

Zu 028 3 650/5

Es sind Mittel vorgesehen für:

- a) Durchführung von Tagungen und ähnlichen Veranstaltungen,
- b) Veröffentlichungen von Broschüren, Faltblättern, Infos usw.,
- c) Ergänzung der Handbibliothek,
- d) Beteiligung an Veranstaltungen anderer Institutionen durch eigene Beiträge,
- e) Vergabe von Gutachten

1/6  
2/4  
erm ist für  
alkosten  
rechtigt

Zu 028 3 651/3

Für die Arbeit des Frauenausschusses werden Mittel benötigt, um Veranstaltungen, Referentinnen und Referenten usw. bezahlen zu können.

recht. Amt 2

Zu 030 3 169/1

Die kostenrechnenden Stellen, Betriebe gewerblicher Art usw. haben die auf sie entfallenden Verwaltungskosten der Kämmererei zu erstatten.

Zu 030 3 262/0

Es handelt sich um Bürgschaftsprovisionen für die von der Stadt übernommenen Ausfallbürgschaften. Es werden erwartet von:

a) "Düsseldorfer Stadtwerke" Ges. für Beteiligungen mbH	2.694.125,04 DM
b) Rheinische Bahngesellschaft AG	739.707,60 DM
c) Flughafen Düsseldorf GmbH	416.625,26 DM
d) Industrieterrains Düsseldorf-Reisholz AG	57.500,00 DM
zzgl. Schätzwert für weitere Bürgschaftsübernahmen	<u>513.429,10 DM</u>
	<u>4.421.387,00 DM</u>

		Ansatz 1994 DM	Ansatz 1993 DM	Rechnung 1992 DM	Vermerke
<b>Ausgaben</b>					
030 3 490/9	SN Nr.1 Persönliche Ausgaben	3 492 000	3 419 800	3 438 392,99	
030 3 640/5	Leistungen nach dem Altsparergesetz	-	-	232,58	
030 3 650/2	Begleitung Umsetzung Organisationsgutachten	600 000	-	-	Zu Lasten des kommenden Haushaltsjahres dürfen Aufträge bis zu 800 000 DM vergeben werden.
030 3 651/0	Sonstige sächliche Verwaltungsausgaben	1 720	1 826	1 041,69	
030 3 652/9	Gutachterkosten	48 800	49 345	-	
030 3 661/8	Vereinsbeiträge	-	300	300,00	
	Summe Ausgaben	4 142 520	3 471 271	3 439 967,26	
	Summe Einnahmen	5 538 785	5 441 250	4 806 041,59	
	Zuschuß	-	-	-	
	Überschuß	1 396 265	1 969 979	1 366 074,33	
<b>031 Kassenverwaltung</b>					
Verfügungsberecht. Amt					
<b>Einnahmen</b>					
031 3 100/9	Verwaltungsgebühren	5 000	5 000	5 375,00	
031 3 150/5	Kassenüberschüsse	550 000	700 000	585 830,52	
031 3 151/3	Ersatzleistung von Versicherungen	-	-	1 668,42	
031 3 169/6	Innere Verrechnungen	999 300	991 108	1 001 585,98	
031 3 261/7	Säumniszuschläge, Mahngebühren usw.	2 200 000	2 000 000	2 419 761,51	
	Summe Einnahmen	3 754 300	3 696 108	4 014 221,43	
<b>Ausgaben</b>					
031 3 490/3	SN Nr.1 Persönliche Ausgaben	9 771 500	9 770 300	9 587 475,60	
031 3 640/0	Abdeckung von Kassenfehlbeträgen	10 000	10 000	5 759,60	
031 3 650/7	Kosten des Zahlungsverkehrs	650 000	493 450	529 512,58	Verfügungsberecht. Amt
031 3 652/3	Prozeß- und Notarkosten	55 000	44 411	44 963,04	
031 3 717/1	Ersatzleistung von Überzahlungen	60 000	50 000	42 874,98	
	Summe Ausgaben	10 546 500	10 368 161	10 210 585,80	
	Summe Einnahmen	3 754 300	3 696 108	4 014 221,43	
	Zuschuß	6 792 200	6 672 053	6 196 364,37	
	Überschuß	-	-	-	

s kommen  
es dürfen  
zu  
ergeben

rechtl. Amt

Zu 031 3 150/5

Es handelt sich um nicht abgeforderte Überzahlungen aus Personenkonto, auf die bis zum Ablauf der Verjährungsfrist Ansprüche erhoben werden können. Der Ansatz wurde geschätzt.

Zu 031 3 169/6

Ersatzleistungen der kostenrechnenden Stellen für die Tätigkeit der Stadtkasse.

Zu 031 3 261/7

Gebühren aufgrund der Kostenordnung zum VwVg (Mahngebühren, Säumniszuschläge, Vollstreckungsgebühren und sonstige Nebenforderungen) bei der Einziehung von öffentlich-rechtlichen Einnahmen. Der Ansatz wurde geschätzt.

Zu 031 3 640/0

rechtl. Amt

Die bei der Stadtkasse und ihren Zahlstellen entstehenden Kassenfehlbeträge sind von der Stadt zu übernehmen, wenn den Kassierern bei der Prüfung durch das Personalamt kein Verschulden (Vorsatz und grobe Fahrlässigkeit) nachgewiesen werden kann.

Zu 031 3 650/7

Aus dieser Haushaltsstelle werden die Kosten der Stadtkasse, die im Zahlungsverkehr anfallen und von den Geldinstituten in Rechnung gestellt werden, bezahlt. Mehrausgaben durch weiteres Ansteigen der Postbarüberweisungen für den Sozialbereich und einer Gebührenerhöhung bei der Post.

Zu 031 3 652/3

Es fallen Gerichtskosten für die Beantragung der Offenbarungseidverfahren (eidesstattliche Versicherung) bei den Amtsgerichten an. Ferner werden aus dieser Haushaltsstelle die weiteren Kosten im Vollstreckungsdienst (z.B. für Türöffnungen durch Schlüsseldienste) sowie Grundbucheintragungen bezahlt. Der Ansatz wurde geschätzt, da eine Berechnung nicht möglich ist.

Zu 031 3 717/1

Aus dieser Haushaltsstelle werden Überzahlungen erstattet, die bei Hst. 031 3 150/5 in den Vorjahren vereinnahmt worden waren, wenn der Rückzahlungsantrag vor Ablauf der Verjährungsfrist gestellt wird.

		Ansatz 1994 DM	Ansatz 1993 DM	Rechnung 1992 DM	Vermerke
<b>033</b>	<b>Steuerverwaltung</b>				Verfügungsberecht. Amt
<b>Einnahmen</b>					
033 3 100/8	Verwaltungsgebühren	100	100	27,50	
033 3 151/2	Erstattung anteiliger Personalkosten (Unfallkost.)	-	-	3 144,35	
033 3 169/5	Innere Verrechnungen	845 000	831 293	841 770,18	
	Summe Einnahmen	<u>845 100</u>	<u>831 393</u>	<u>844 942,03</u>	
<b>Ausgaben</b>					
033 3 490/2	SN Nr.1 Persönliche Ausgaben	3 839 700	4 081 400	3 721 812,64	
033 3 570/4	Kosten für Hundesteuermarken	4 800	4 935	4 000,00	
033 3 650/6	Auslagenersatz für Prüfungs- u. Kontrolldienst	2 900	2 961	1 308,00	
033 3 659/0	Vermischte Ausgaben	600	4 442	4 255,00	
033 3 840/1	Prozeßzinsen auf Erstattungsbeträge	22 000	12 642	14 575,00	
	Summe Ausgaben	<u>3 870 000</u>	<u>4 106 380</u>	<u>3 745 950,64</u>	
	Summe Einnahmen	<u>845 100</u>	<u>831 393</u>	<u>844 942,03</u>	
	Zuschuß	<u>3 024 900</u>	<u>3 274 987</u>	<u>2 901 008,61</u>	
	Überschuß	-	-	-	
<b>034</b>	<b>Liegenschaftsverwaltung</b>				Verfügungsberecht. Amt
<b>Einnahmen</b>					
034 3 100/2	Gebühren f.d. Erstellung v. Wertermittlungen u.ä.	6 000	-	-	
034 3 169/0	Innere Verrechnungen	180 219	183 680	165 190,00	
	Summe Einnahmen	<u>186 219</u>	<u>183 680</u>	<u>165 190,00</u>	
<b>Ausgaben</b>					
034 3 490/7	SN Nr.1 Persönliche Ausgaben	5 097 500	5 269 600	5 065 713,20	
034 3 560/1	Dienst- und Schutzkleidung	350	320	420,18	
034 3 661/6	Vermischte Ausgaben	50	50	-	
034 3 679/9	Innere Verrechnungen	67 634	64 768	66 900,00	
	Summe Ausgaben	<u>5 165 534</u>	<u>5 334 738</u>	<u>5 133 033,38</u>	
	Summe Einnahmen	<u>186 219</u>	<u>183 680</u>	<u>165 190,00</u>	
	Zuschuß	<u>4 979 315</u>	<u>5 151 058</u>	<u>4 967 843,38</u>	
	Überschuß	-	-	-	

Zu 033 3  
Kostener  
jeweiligZu 033 3  
Es hande  
u.a. DerZu 033 3  
Wird dur  
erstatte  
worden.



rechtl. Amt  
Zu 033 3 169/5

Kostenerstattung für die Festsetzung der Abfallbeseitigungs- und Straßenreinigungsgebühren in Höhe von 0,75 % des jeweiligen Gebührenaufkommens bei Amt 70.

Zu 033 3 659/0

Es handelt sich um Verwaltungsgebühren der Gerichte und anderer Behörden sowie um Dienstkleidung der Ermittler u.a. Der Ansatz konnte reduziert werden, da die Mittel für die Pflege der Grünpflanzen gestrichen wurden.

Zu 033 3 840/1

Wird durch eine rechtskräftige gerichtliche Entscheidung eine festgesetzte Steuer herabgesetzt, so ist der zu erstattende Betrag zu verzinsen. Der Ansatz ist in Anlehnung an die Erfahrungswerte aus den Vorjahren geschätzt worden.

		Ansatz 1994 DM	Ansatz 1993 DM	Rechnung 1992 DM	Vermerke
<b>050</b>	<b>Standesamt</b>				Verfügungsberechl. Amt
<b>Einnahmen</b>					
050 3 100/1	Gebühren	820 000	820 000	723 139,59	
050 3 131/1	Erlös aus dem Verkauf der Stammbücher	80 000	80 000	84 385,80	Zu 050
050 3 150/8	Erstattung anteiliger Personalkosten	-	-	79,93	Gebühren Sterbef Ausfert
050 3 161/3	Gebührenanteil Einbürgerungsverfahren	40 000	20 000	48 408,80	Zu 050
050 3 174/5	Zuweisungen des Arbeitsamtes zu Personalkosten	-	-	14 140,00	Für vor entsche
050 3 260/1	Zwangsgelder	50	50	-	
	Summe Einnahmen	<u>940 050</u>	<u>920 050</u>	<u>870 154,12</u>	
<b>Ausgaben</b>					
050 3 490/6	SN Nr.1 Persönliche Ausgaben	3 759 100	3 639 500	3 647 216,97	
050 3 562/7	Dienst- und Schutzkleidung, Kleidergeld	3 343	3 376	3 240,00	Zu 050
050 3 651/8	Ausschmückung der Trauzimmer	3 958	4 442	3 736,53	Für die
050 3 652/6	Stammbücher der Familie	68 393	69 083	63 294,29	Zu 050
050 3 653/4	Gutachter- und Dolmetscherkosten	180	200	-	Die Sta 050 3 1
050 3 661/5	Vereinsbeiträge	480	480	480,00	Zu 050
050 3 669/0	Vermischte Ausgaben	30	30	-	Die Dis sind Ma Aus- un 480,00
	Summe Ausgaben	<u>3 835 484</u>	<u>3 717 111</u>	<u>3 717 967,79</u>	
	Summe Einnahmen	<u>940 050</u>	<u>920 050</u>	<u>870 154,12</u>	
	Zuschuß	2 895 434	2 797 061	2 847 813,67	
	Überschuß	-	-	-	
<b>051</b>	<b>Amt für Statistik und Wahlen</b>				Verfügungsberechl. Amt
<b>Einnahmen</b>					
051 3 130/8	Verkauf von statistischen Veröffentlichungen	7 000	7 000	3 355,00	Zu 051
051 3 131/6	Verkauf der neuen Straßenverzeichnisse	300	18 000	1 525,30	Einnahm Anlaß h Der Ans wie z.B s
051 3 140/5	Miete für Wahlurnen und -zellen	500	500	4 158,90	Zu 051
051 3 157/0	Vermischte Einnahmen	50	50	-	Einnahm Wahlen Die Mie n e
051 3 161/8	Erstattung von Kosten d. Wahlen, Volkszählung u.a.	1 529 500	-	-	
051 3 164/2	Ersatzleistung des Arbeitsamtes	-	18 000	15 124,44	
	Summe Einnahmen	<u>1 537 350</u>	<u>43 550</u>	<u>24 163,64</u>	
<b>Ausgaben</b>					
051 3 406/4	Aufwandsentschädigung Europawahl	300 000	-	-	Zu 051
051 3 407/2	Aufwandsentschädigung Bundestagswahl	150 000	-	-	Es hand Fahrkos Briefw s
051 3 409/9	Aufwandsentschädigung Kommunalwahl	150 000	-	-	Zu 051
051 3 490/0	SN Nr.1 Persönliche Ausgaben	3 193 500	2 749 000	2 693 505,36	Die Mi n
051 3 520/6	Ersatzbeschaffung von Koffern, Wahlurnen u.-zellen	30 000	-	-	Statist Vorber Analyse r st
051 3 570/2	Veröffentlichungen von Arbeitsergebnissen	18 000	22 699	-	
051 3 650/4	Vorbereitung von Wahlen	-	4 935	3 363,08	

recht. Amt  
Zu 050 3 100/1

Gebühren werden für die standesamtliche Beurkundungsarbeit (Aufgebotsanträge, Beurkundung von Geburten und Sterbefällen, Ausstellung von Personenstandsurkunden, Beurkundungen von Erklärungen usw.) sowie für die Ausfertigung von Staatsangehörigkeitsurkunden und für Namensänderungen (Vor- und Familiennamen) erhoben.

Zu 050 3 161/3

Für vorbereitende Arbeiten in Einbürgerungsangelegenheiten, über die der Regierungspräsident in Düsseldorf zu entscheiden hat, erhält die Stadt vom Gebührenaufkommen in Einbürgerungsverfahren einen Anteil von 40 %.

Zu 050 3 562/7

Für die Mitwirkung bei den Eheschließungen erhalten die Standesbeamten ein Kleidergeld (Aufwandsentschädigung).

Zu 050 3 652/6

Die Stammbücher der Familie werden den Brautleuten anlässlich ihrer Eheschließung zum Kauf angeboten (s. auch Hst. 050 3 131/1).

Zu 050 3 661/5

Die Düsseldorfer Standesbeamten und die Sachbearbeiter in der Abteilung für Staatsangehörigkeits- und Namenswesen sind Mitglieder in dem Fachverband der Standesbeamten "Nordrhein" e.V. Der Jahresbeitrag, der überwiegend für die Aus- und Fortbildung der Standesbeamten verwendet wird, beträgt seit 1991 30,00 DM; bei 16 Mitgliedern = 480,00 DM.

recht. Amt  
Zu 051 3 130/8

Einnahmen aus dem Verkauf von statistischen Veröffentlichungen, die regelmäßig wiederkehrend oder aus gegebenem Anlaß herausgegeben und zum Verkauf an Interessenten bereitgehalten werden. Der Ansatz ergibt sich aus der Zahl der Veröffentlichungen, die anlässlich der Wahlen und sonstiger Großaktionen wie z.B. Zählungen u.ä. erstellt werden.

Zu 051 3 140/5

Einnahmen aus der Vermietung von Wahlurnen und -zellen an Behörden, Firmen und Verbände zur Durchführung von Wahlen (Personal- bzw. Betriebsrat u.a.). Die Miete beträgt je Urne und Tag 8,00 DM, je Zelle und Tag 8,00 DM.

Zu 051 3 406/4, 051 3 407/2 und 051 3 409/9

Es handelt sich um eine Aufwandsentschädigung (gesetzlich vorgeschriebenes Erfrischungsgeld und Fahrkostenpauschale) für das am Wahltag eingesetzte Personal, die Mitglieder der Wahlvorstände und Briefwahlvorstände.

Zu 051 3 570/2

Die Mittel sind vorgesehen für folgende Veröffentlichungen:

Statistische Informationen und Berichte,  
Vorberichte zu Wahlen,  
Analysen und Auswertungen von Großzählungs- bzw. Erhebungsergebnissen.

		Ansatz 1994 DM	Ansatz 1993 DM	Rechnung 1992 DM	Vermerke
051 3 652/0	Kosten Statistik und Stadtentwicklungsforschung	50 900	900	270,83	
051 3 654/7	Druck neuer Straßenverzeichnisse	-	24 377	-	
051 3 656/3	Sachkosten Europawahl	770 000	-	-	Übertragbar
051 3 657/1	Sachkosten Bundestagswahl	730 000	-	-	Übertragbar
051 3 658/0	Sachkosten Landtagswahl	5 000	-	-	Übertragbar
051 3 659/8	Sachkosten Kommunalwahl	730 000	-	-	Übertragbar
051 3 661/0	Vereinsbeiträge	235	235	235,00	
051 3 669/5	Vermischte Ausgaben	-	50	-	
	Summe Ausgaben	6 127 635	2 802 196	2 697 374,27	
	Summe Einnahmen	1 537 350	43 550	24 163,64	
	Zuschuß	4 590 285	2 758 646	2 673 210,63	
	Überschuß	-	-	-	
<b>060 Zentrale Datenverarbeitung</b>					
Verfügungsberechtig. Amt 10					
<b>Einnahmen</b>					
060 3 130/7	Von Anderen für Arbeiten und Lieferungen	300 000	130 000	217 050,53	
060 3 131/5	Einnahmen für die AKD	50 000	50 000	52 536,43	Mehreinnahmen wachsen Mindereinnahmen führen zu Minderausgaben bei 060 3 653/8
060 3 133/1	Verkauf von ADV-Programmen	50 000	50 000	-	Mehreinnahmen wachsen Mindereinnahmen führen zu Minderausgaben bei 060 3 523/0
060 3 150/1	Vermischte Einnahmen	500	500	58,50	
060 3 155/2	Ersatzleistung für Versicherungsschäden	1 000	-	611,91	
060 3 162/5	Erstattung von Kosten der AKD-Geschäftsführ. usw.	380 000	380 000	386 862,48	
060 3 169/2	Innere Verrechnungen	2 945 000	2 570 000	2 994 631,61	
	Summe Einnahmen	3 726 500	3 180 500	3 651 751,46	
<b>Ausgaben</b>					
060 3 490/0	SN Nr.1 Persönliche Ausgaben	12 834 500	12 542 200	11 538 088,96	
060 3 520/5	ADV-Zusatzgeräte einschl. Wartungskosten	2 931 093	2 960 700	2 589 391,92	Gegens.deckungsfähig mit 060 3 530/2 Übertragbar
060 3 522/1	Unterhaltung u. Wartung der Kommunikationsnetze	1 465 547	1 480 350	1 358 000,00	Übertragbar
060 3 523/0	Abschluß von Dienstleistungsverträgen	48 852	49 345	-	Siehe 060 3 133/1
060 3 530/2	Mietkosten für DV-Anlagen	7 350 000	7 500 000	9 710 680,92	Gegens.deckungsfähig mit 060 3 520/5
060 3 560/4	Gebühren für Seminare incl. Reisekosten	482 191	335 546	381 446,17	Übertragbar Verfügungsber. Amt 10 über Reisekosten Zu Lasten des kommenden Haushaltsjahres dürfen Aufträge bis zu 20 % des Ansatzes erteilt werden.
060 3 570/1	ADV-Software	3 506 565	3 651 530	3 413 563,68	

Zu 060 3 130/7

Bei dieser Haushaltsstelle werden Beträge vereinnahmt, die von Dritten für durchgeführte Verarbeitungen in den Bereichen Datenverarbeitung, COM-Verfilmung und grafische Datenverarbeitung zu zahlen sind.

Zu 060 3 520/5

Aus der Haushaltsstelle werden die Wartungs- und Reparaturkosten für die im Eigentum der Stadt Düsseldorf stehenden DV-Anlagen und die Kosten für den Ankauf von DV-Zusatzgeräten, die unter einem Kaufpreis von 800 DM (Netto) liegen, gezahlt.

Zu 060 3 522/1

Die Mittel sind vorgesehen für Betriebs- und Unterhaltungsaufgaben für Kommunikationstechnik. Im einzelnen sind vorgesehen für:

a) Betriebs-, Änderungs- und Unterhaltungsarbeiten an den Kommunikationsnetzen in den Dienstgebäuden	1.115.547 DM
b) Betriebs- und Unterhaltungsaufgaben der Kommunikationstechnik	100.000 DM
c) Wartung und Ersatzteilbeschaffung für Kommunikationsendgeräte	250.000 DM
	<u>1.465.547 DM</u>

Zu 060 3 530/2

Es sind vorgesehen für:

- Bestehende Mietverträge	7.000.000 DM
- Hardwarebeschaffungen zur Sicherstellung des technischen Betriebes	350.000 DM
	<u>7.350.000 DM</u>

Zu 060 3 560/4

Aus der Haushaltsstelle werden die Gebühren für die Datenverarbeitungsausbildungen einschließlich der damit verbundenen Reisekosten für Mitarbeiter des Amtes 18 und der Fachdienststellen, insbesondere der ADV-Koordinatoren gezahlt. Es handelt sich um Seminare bzw. Lehrgänge, die zur Aufrechterhaltung der Betriebsfähigkeit der DV-Anlage und zur Verbesserung der erforderlichen ADV-Fachkenntnisse unbedingt benötigt werden. Durch neue Entwicklungen wie z.B. der Einführung der ISDN-Technik, wird der Ausbildungsbedarf der in diesen Bereichen eingesetzten Mitarbeiter vergrößert.

Zu 060 3 570/1

Es sind u.a. Mittel vorgesehen für:

a) Bestehende Software-Verträge	3.500.000 DM
b) Zusätzliche Software zur Sicherstellung des technischen Betriebes	6.565 DM
	<u>3.506.565 DM</u>

		Ansatz 1994 DM	Ansatz 1993 DM	Rechnung 1992 DM	Vermerke
060 3 651/1	Vergabe von Arbeiten, Material- und Sachkosten	390 813	394 760	360 000,00	Übertragbar Zu Lasten des kommenden Haushaltsjahres dürfen Aufträge bis zu 60 % des Ansatzes erteilt werden
060 3 652/0	Kosten der AKD- Geschäftsführung	330 000	325 677	316 647,04	
060 3 653/8	Ausgabe laut AKD-Dezernenten- Konferenz	50 000	49 345	52 536,43	Siehe 060 3 131/5 Übertragbar
060 3 654/6	Kosten der Abordnung von Dienstkräften	9 771	9 869	11 027,12	
060 3 672/4	Anteilsbetrag für AKD-Geschäftsführung u.a.	20 000	20 000	16 049,63	
	Summe Ausgaben	29 419 332	29 319 322	29 747 431,87	
	Summe Einnahmen	3 726 500	3 180 500	3 651 751,46	
	Zuschuß	25 692 832	26 138 822	26 095 680,41	
	Überschuß	-	-	-	
<b>061</b>	<b>Fernsprecheinrichtungen</b>				Verfügungsberecht. Amt
	<b>Einnahmen</b>				
061 3 156/5	Erstattung durch städtische Mitarbeiter u.a.	480 000	400 000	447 593,14	
061 3 157/3	Erstattung von Fernsprech- und Wartungskosten	115 000	210 000	205 904,28	
061 3 169/7	Innere Verrechnungen	1 016 210	1 055 910	1 019 218,56	
	Summe Einnahmen	1 611 210	1 665 910	1 672 715,98	
	<b>Ausgaben</b>				
061 3 490/4	SN Nr.1 Persönliche Ausgaben	869 200	814 700	1 235 111,65	
061 3 640/0	Umsatzsteuer	50 000	20 000	13 987,62	
061 3 650/8	Fernsprechgebühren	3 300 000	3 158 080	2 826 608,10	
061 3 651/6	Beschaffung u. Eintragungen in Fernsprechbüchern	57 000	60 201	53 920,55	
061 3 653/2	Rundfunk- und Fernsehgebühren	8 771	9 869	8 965,35	
061 3 654/0	Gebühren für Antennenanlagen	4 000	10 856	2 024,58	Verfügungsberecht. Amt
	Summe Ausgaben	4 288 971	4 073 706	4 140 617,85	
	Summe Einnahmen	1 611 210	1 665 910	1 672 715,98	
	Zuschuß	2 677 761	2 407 796	2 467 901,87	
	Überschuß	-	-	-	

Zu 060 3 651/1

Aus der Haushaltsstelle werden die Beträge gezahlt, die aufgrund von Leistungen Dritter für die ADV und die Beschaffung von ADV-Spezialbedarf anfallen.

Es ist u.a. vorgesehen:

- Durchführung von Datenerfassungsarbeiten für die Stadt Düsseldorf durch ein Service-Unternehmen aufgrund von vertraglichen Vereinbarungen
- ADV-Material (Handbücher, Fachliteratur, Datenträger, Spezialzubehör)
- COM-Verfilmung (Silberfilme, Entwickler, Duplizierfilme, Bleich- und Klärbäder, Chemikalien, Entsorgungskosten, Schuppentafeln, Ersatzteile, Zubehör)
- Verbrauchsmaterial für Textsysteme, Laserdrucker, Arbeitsplatzrechner, Telefaxgeräte und grafische Datenverarbeitung,
- Postkosten, Speditionskosten

Zu 060 3 654/6

Aus dem Ansatz werden die Reisekosten für eintägige Dienstreisen innerhalb der Arbeitsgemeinschaft kommunale Datenverarbeitung (AKD) gezahlt. Es entstehen Kosten für Dienstkräfte des Amtes für automatisierte Informationsverarbeitung und für Mitarbeiter in den Fachämtern, die mit ADV-Aufgaben betraut sind.

Zu UA 061

Die Ansätze der Hst. 061 3 529/3, - 650/8, - 653/2, - 654/0 enthalten auch Sachleistungen für die Ratsfraktionen.

Zu 061 3 156/5

Bei dieser Position werden die Erstattungen von Telefonkosten durch Dritte vereinnahmt, insbesondere handelt es sich um Zahlungen der Belegschaft der Stadtverwaltung.

Zu 061 3 157/3

Bei dieser Haushaltsstelle werden die Erstattungen von Fernsprechgebühren und Wartungskosten folgender Stellen vereinnahmt: Städtische Kliniken, Betriebskrankenkasse, Zweckverband Unterbacher See-, ZVK-, EUV-, und des Landesjugendamt NW. Da die Wartung für das Krankenhaus Gerresheim entfällt, reduziert sich der Ansatz.

Zu 061 3 169/7

Die kostenrechnenden Stellen haben sich an den Wartungskosten der Fernsprecheinrichtungen zu beteiligen und außerdem die für sie vorgelegten Telefonkosten zu erstatten.

Zu 061 3 640/0

Die Einnahmen von Dritten im Bereich Fernsprecheinrichtungen sind umsatzsteuerpflichtig. Die den Dritten in Rechnung gestellte Umsatzsteuer wird aus dieser Position an das Finanzamt gezahlt. Das bisherige Berechnungsverfahren wurde vom Finanzamt beanstandet. Es ist daher mit einer Erhöhung der zu zahlenden Umsatzsteuer zu rechnen.

Zu 061 3 650/8

Aus der Haushaltsstelle werden u.a. Gebühren gezahlt, die die Telekom nach der Telekommunikationsordnung für ihre Anschlüsse und Endstelleneinrichtungen sowie für private (stadteigene) Einrichtungen im Telefon-, Telex-, Telefax-, Bildschirmtext-, Datenübermittlungs- und Funkrufdienst u.a. erhebt. Außerdem werden hieraus die Kosten für die von einer privaten Firma gemieteten Telefonleitung und Zuschüsse zu den Kosten privater Telefonanschlüsse gezahlt.

Zu 061 3 653/2

Gebühren für dienstlich in Betrieb befindliche Fernseh- und Rundfunkgeräte. Die Höhe des Ansatzes basiert auf den bereits vorliegenden und zu erwartenden Gebührenbescheiden.

		Ansatz 1994 DM	Ansatz 1993 DM	Rechnung 1992 DM	Vermerke
<b>062</b>	<b>Materialverwaltung</b>				Verfügungsberechtig. Amt
	<b>Einnahmen</b>				
062 3 131/4	Verkauf von Büromaschinen	200	700	80,00	
062 3 132/2	Ersatz für Kopien und Lichtpausen	41 000	40 000	40 988,38	
062 3 157/8	Erstattung von Büromaterialkosten	6 000	6 000	5 407,22	
062 3 169/1	Innere Verrechnungen	186 200	261 050	183 901,25	
	Summe Einnahmen	<u>233 400</u>	<u>307 750</u>	<u>230 376,85</u>	
	<b>Ausgaben</b>				
062 3 490/9	SN Nr.1 Persönliche Ausgaben	405 800	356 200	391 393,53	
062 3 520/4	Unterhaltung von Büromaschinen	150 000	167 773	166 208,25	Gegens.deckungsfähig mit 062 3 521/2 Übertragbar
062 3 521/2	Wartung der Büromaschinen	11 000	10 856	8 896,58	Gegens.deckungsfähig mit 062 3 520/4 Übertragbar
062 3 522/0	Beschaffung von Büromaschinen	50 000	113 494	99 709,52	Übertragbar
062 3 652/9	Kosten des Kopierverfahrens	950 000	957 293	1 096 663,99	Übertragbar Zu Lasten des kommenden Haushaltsjahres dürfen Aufträge bis zu 50 % des Ansatzes erteilt werden.
062 3 653/7	Vergabe von Drucksachen und Buchbinderarbeiten	776 000	828 996	739 181,54	Übertragbar
062 3 654/5	Büro- u. Zeichenmaterial	839 391	1 100 394	1 135 829,54	Übertragbar
	Summe Ausgaben	<u>3 182 191</u>	<u>3 535 006</u>	<u>3 637 882,95</u>	
	Summe Einnahmen	<u>233 400</u>	<u>307 750</u>	<u>230 376,85</u>	
	Zuschuß	<u>2 948 791</u>	<u>3 227 256</u>	<u>3 407 506,10</u>	
	Überschuß	-	-	-	
<b>063</b>	<b>Druckerei und Buchbinderei</b>				Verfügungsberechtig. Amt
	<b>Einnahmen</b>				
063 3 130/0	Von Anderen für Arbeiten und Lieferungen	300 000	300 000	294 949,00	
063 3 131/9	Verkauf von Altmaterial	300	300	418,15	
063 3 169/6	Innere Verrechnungen	391 500	330 100	383 301,95	
	Summe Einnahmen	<u>691 800</u>	<u>630 400</u>	<u>678 669,10</u>	
	<b>Ausgaben</b>				
063 3 490/3	SN Nr.1 Persönliche Ausgaben	2 242 200	2 259 700	2 161 236,58	
063 3 520/9	Unterhaltung der Maschinen	70 000	74 018	66 228,43	Übertragbar
063 3 560/8	Schutzkleidung	800	1 185	633,63	
063 3 570/5	Druckerei- und Buchbinderei- bedarf	700 131	767 809	732 098,26	Übertragbar Zu Lasten des kommenden Haushaltsjahres dürfen Aufträge bis zu 30 % des Ansatzes erteilt werden.
	Summe Ausgaben	<u>3 013 131</u>	<u>3 102 712</u>	<u>2 960 196,90</u>	
	Summe Einnahmen	<u>691 800</u>	<u>630 400</u>	<u>678 669,10</u>	
	Zuschuß	<u>2 321 331</u>	<u>2 472 312</u>	<u>2 281 527,80</u>	
	Überschuß	-	-	-	



Zu UA 062

Die Ansätze der Hst. 062 3 520/4, - 522/0, - 652/9, - 653/7 und - 654/5 enthalten auch Sachleistungen für die Ratsfraktionen.

Zu 062 3 132/2

Ersatzleistungen für die Erstellung privater Fotokopien durch städtische Mitarbeiter.

Zu 062 3 169/1

Bei dieser Position sind folgende Beträge der kostenrechnenden Einrichtungen veranschlagt:

a) Verwaltungskostenbeiträge mit	26.100 DM
b) Geschäftsbedürfnisse (Büromaterial, Wartung und Reparatur von Büromaschinen) mit	160.100 DM
	<u>186.200 DM</u>

Die Ansatzverringerung resultiert im wesentlichen aus der zurückgegangenen Inanspruchnahme von Büromaterial.

Zu 062 3 520/4

Aus dieser Haushaltsstelle werden u.a. sämtliche Reparaturen der bei der Verwaltung eingesetzten Büromaschinen bezahlt.

Zu 062 3 521/2

Der Ansatz errechnet sich nach den abgeschlossenen Wartungsverträgen für Geldwaagen, Geldzähl- und -verpackungsautomaten sowie Kassensysteme bei den Ämtern 21, 34, 36 und 70.

Zu 062 3 522/0

Der Ansatz ist vorgesehen für die Ersatzbeschaffung von Büromaschinen, die weniger als 800 DM (Netto) kosten. Es sind u.a. Mittel vorgesehen für die Beschaffung von

- elektronischen Schreibmaschinen (70)
- Rechenmaschinen, (100)
- Diktiergeräten einschl. Zubehör usw. (70)
- unvorhersehbaren Ersatzbeschaffungen

Zu 062 3 652/9

Aus dieser Haushaltsstelle werden die Kosten zur Erfüllung der über mehrere Jahre laufenden Miet- und Poolverträge gezahlt.

Der Ansatz setzt sich zusammen aus Verpflichtungen aus Miet- und Wartungsverträgen sowie den Kosten der Papierlieferungen.

Die Reduzierung des Ansatzes wird dadurch erreicht, daß die Papierzuteilungen für die Tischkopierer so limitiert werden, daß nur noch die vertraglich festgelegte Mindestmenge an Kopierpapier abgenommen wird.

Zu 062 3 653/7

Die Mittel werden verwendet für Vordrucke u.ä., die nicht im eigenen Betrieb hergestellt werden können, wie Endlosvordrucke, Schnelltrennsätze, Vordrucke mit Kammloch, Verlagsvordrucke usw.

Zu 062 3 654/5

Die Mittel sind wie folgt verplant:

1. Bedarf, der durch Jahresausschreibungen gedeckt wird	
- allgem. Bürobedarf	161.900 DM
- Büropapiere	38.600 DM
- Briefhüllen	46.250 DM
- Laserdruckerpapiere	100.200 DM
- Zettel-Registriereinrichtung (Ersatzbeschaffungen)	107.891 DM
2. Diverser Bürobedarf, der nicht über das Lager abgewickelt wird	292.050 DM
3. Zeichenmaterial (Transparentpapiere, Ordnungsmittel, Zeichen- geräte und -mittel, Folien u.ä.)	92.500 DM
	<u>839.391 DM</u>

Zu 063 3 130/0

In der städt. Druckerei werden auch Arbeiten für Dritte (BKK, ZVK, EUV, Deutsche Oper am Rhein, u.a.) durchgeführt. Der Ansatz wurde geschätzt.

Zu 063 3 169/6

Bei dieser Position werden die Beträge vereinnahmt, die die kostenrechnenden Stellen für die Herstellung von Drucksachen und Buchbinderarbeiten in der städt. Druckerei und Buchbinderei zu zahlen haben. Aufgrund der gestiegenen Inanspruchnahme der städt. Druckerei durch die kostenrechnenden Stellen liegt der Ansatz für 1994 höher als für das Haushaltsjahr 1993.

Zu 063 3 520/9

Der Ansatz ist vorgesehen für Reparaturkosten und für Wartung der Druckereimaschinen. Er basiert auf den zurückliegenden Rechnungsergebnissen und langjährigen Erfahrungswerten.

		Ansatz 1994 DM	Ansatz 1993 DM	Rechnung 1992 DM	Vermerke
<b>080</b>	<b>Betriebskrankenkasse</b>				Verfügungsberecht. Amt
<b>Einnahmen</b>					
080 3 161/4	Verwaltungskostenbeiträge	100 000	100 000	103 977,48	
080 3 163/0	Verwaltungskostenbeiträge	22 000	19 000	21 861,10	
080 3 164/9	Verwaltungskostenbeiträge	2 200	2 200	2 207,15	
080 3 165/7	Verwaltungskostenbeiträge	1 130 000	1 073 000	1 132 060,90	
080 3 169/0	Innere Verrechnungen	773 000	757 660	757 660,00	
	Summe Einnahmen	<u>2 027 200</u>	<u>1 951 860</u>	<u>2 017 766,63</u>	
<b>Ausgaben</b>					
080 3 490/7	SN Nr.1 Persönliche Ausgaben	2 486 300	2 470 300	2 405 341,40	
080 3 640/3	Beitragsumlage zur Eigenunfallversicherung	5 786	5 017	4 024,00	
	Summe Ausgaben	<u>2 492 086</u>	<u>2 475 317</u>	<u>2 409 365,40</u>	
	Summe Einnahmen	<u>2 027 200</u>	<u>1 951 860</u>	<u>2 017 766,63</u>	
	Zuschuß	<u>464 886</u>	<u>523 457</u>	<u>391 598,77</u>	
	Überschuß	-	-	-	
<b>082</b>	<b>Eigenunfallversicherung</b>				Verfügungsberecht. Amt
<b>Einnahmen</b>					
Keine Einnahmen					
<b>Ausgaben</b>					
082 3 714/0	Zuschuß an den Sonderhaus- haltsplan	6 418 847	5 632 979	5 842 648,48	
	Summe Ausgaben	<u>6 418 847</u>	<u>5 632 979</u>	<u>5 842 648,48</u>	
	Summe Einnahmen	-	-	-	
	Zuschuß	<u>6 418 847</u>	<u>5 632 979</u>	<u>5 842 648,48</u>	
	Überschuß	-	-	-	
<b>083</b>	<b>Sonstige Einrichtungen für die Belegschaft</b>				Verfügungsberecht. Amt
<b>Einnahmen</b>					
083 3 165/0	Erstattung anteiliger Kosten	30 000	30 000	55 805,22	
	Summe Einnahmen	<u>30 000</u>	<u>30 000</u>	<u>55 805,22</u>	

Zu UA 080

Der Unterabschnitt 080 - Betriebskrankenkasse - weist einen Zuschußbedarf aus. Es ist jedoch darauf hinzuweisen, daß durch den Betrieb der BKK die Stadt Düsseldorf finanziell entlastet wird. Der allgemeine Beitragssatz der BKK beträgt z.Z. 10,9 % und liegt damit unter dem vergleichbaren Beitragssatz der sonst zuständigen Krankenkassen. Der Arbeitgeber ist verpflichtet, für alle Arbeitnehmer 50 % des Krankenversicherungsbeitrages zu zahlen, der sich aus dem Beitragssatz der für ihn zuständigen Krankenkasse ergibt. Wegen des niedrigeren Beitragssatzes der BKK ergeben sich für die Arbeitgeber wesentliche Einsparungen.

Zu 080 3 161/4, 080 3 163/0, 080 3 164/9 und 080 3 165/7

Die der Betriebskrankenkasse angeschlossenen Dritten haben zu den Verwaltungskosten der Krankenkasse einen Beitrag zu leisten, der sich aus dem Verhältnis ihrer Pflichtmitglieder zu der Gesamtzahl der Pflichtmitglieder errechnet.

Es werden vereinnahmt bei:

- a) 080 3 161/4 die Beiträge des Landesamtes für Besoldung und Versorgung NW für die pflichtversicherten Mitglieder des Polizeipräsidenten Düsseldorf,
- b) 080 3 163/0 die Beiträge der Deutschen Oper am Rhein
- c) 080 3 164/9 die Beiträge der ZVK und der EUV
- c) 080 3 165/7 die Beiträge der Kliniken der Stadt, Stadtwerke AG, Stadt-Sparkasse Düsseldorf und der Neuen Schauspiel GmbH.

Die Beträge wurden aufgrund der mit den angeschlossenen Dritten abgeschlossenen Verträge ermittelt.

Zu 080 3 169/0

Hier sind die Verwaltungskostenanteile der kostenrechnenden Stellen zur BKK veranschlagt.

Zu UA 082

Die Stadt Düsseldorf trägt alle nicht durch Einnahmen gedeckten Ausgaben der Eigenunfallversicherung und überweist diesen Betrag als Zuschuß aus dem Unterabschnitt 082 an den Sonderhaushaltsplan der Eigenunfallversicherung (s. Vorbericht und Anlagen).

Der Zuschuß an den Sonderhaushaltsplan enthält:

- a) den Beitrag der Stadt für die Arbeiter und Angestellten, soweit nicht die kostenrechnenden Dienststellen diesen aus ihrem Haushaltsplan begleichen, nach der Bruttolohnsumme des Rechnungsjahres 1992 berechnet,
- b) die Leistungen an versicherte Schüler und Kindergartenkinder,
- c) die Personal- und Sachkosten für die Schülerunfallversicherung, für die sonstigen Versicherten und Privathaushaltungen,
- d) die Leistungen an sonstige Versicherte und Versicherte in Privathaushaltungen.

Zu 083 3 165/0

Bei dieser Haushaltsstelle sind die anteiligen Kosten der Städt. Kliniken und Stadtwerke AG für Jubiläen und Jubilärfiern veranschlagt.

Der Ansatz ist nach der Zahl der zu erwartenden Jubiläen berechnet worden.

		Ansatz 1994 DM	Ansatz 1993 DM	Rechnung 1992 DM	Vermerke
<b>Ausgaben</b>					
083 3 490/0	SN Nr.1 Persönliche Ausgaben	1 471 700	1 462 300	1 422 256,25	
083 3 520/6	Vermischte Ausgaben	1 000	1 974	331,74	
083 3 560/5	Für die Betriebsgemeinschaft und für Jubiläen	143 752	182 577	161 954,87	
083 3 650/4	Sächliche Ausgaben der Personalvertretungen	14 656	14 804	17 251,61	Verfügungsberecht. Amt
083 3 651/2	Hepatitis-B-Schutzimpfung	19 541	19 738	6 219,20	
	Summe Ausgaben	1 650 649	1 681 393	1 608 013,67	
	Summe Einnahmen	30 000	30 000	55 805,22	
	Zuschuß	1 620 649	1 651 393	1 552 208,45	
	Überschuß	-	-	-	

## 084

## Studieninstitut für kommunale Verwaltung

					Vermerke
<b>Einnahmen</b>					
084 3 130/2	Überlassung eines Lernprogramms	1 000	1 000	300,00	Verfügungsberecht. Amt
084 3 131/0	Erlös aus Porzellantassenverkauf	1 700	-	-	
084 3 140/0	Mieten	13 000	12 750	12 912,60	Anordnungsberecht. Amt
084 3 141/8	Schulräumbenutzungsentgelte	21 250	11 000	30 912,00	
084 3 151/5	Teilnehmerentgelte Fachbereich Ausbildung	307 000	316 000	208 720,16	
084 3 152/3	Teilnehmerentgelte Fachbereich Fortbildung	129 600	120 000	124 140,00	
084 3 153/1	Ablieferungen aus Nebentätigkeiten	-	-	1 600,00	
084 3 157/4	Vermischte Einnahmen	50	50	-	
084 3 170/1	Bundeszusweisungen	-	102 398	97 993,41	
	Summe Einnahmen	473 600	563 198	476 578,17	
<b>Ausgaben</b>					
084 3 410/7	Honorare f. nebenamtl. Lehrkr. und Prüfungsverg.	228 000	196 000	257 341,67	
084 3 411/5	Honor. f. nebenamtl. Dozenten (Fortbild.veranst.)	140 000	180 000	160 454,80	Zu Lasten des kommenden Haushaltsjahres dürfen Verpflichtungen bis zu 70 % des Ansatzes eingegangen werden.
084 3 490/5	SN Nr.1 Persönliche Ausgaben	2 021 800	2 003 500	1 961 367,73	Übertragbar
084 3 500/6	Außenanlagen	2 932	2 961	3 000,00	
084 3 509/0	SN Nr.2 Unterhaltung der Gebäude	77 670	86 300	21 351,30	
084 3 520/0	Beschaffung und Unterhaltung von Inventar	1 955	1 974	315,43	Verfügungsberecht. Amt
084 3 521/9	Hardware-Wartung	-	4 442	2 124,48	
084 3 522/7	Beschaffung von Porzellantassen	1 700	-	-	
084 3 529/4	SN Nr.2 Unterhaltung u. Beschaffung v. Geräten usw.	4 419	4 910	516,44	
084 3 540/5	Steuern und Abgaben	8 000	9 500	8 657,92	
084 3 541/3	Kamin- und Grundstücksreinigung	450	450	325,46	
084 3 549/9	SN Nr.2 Energieversorgung	101 850	59 500	111 639,66	
084 3 560/0	Bildungsmaßnahmen Chemnitz	-	101 057	97 993,41	
084 3 561/8	Ausbildungsbezogene Sachkosten	14 800	17 567	6 911,10	
084 3 562/6	Sachkosten für Fortbildung	23 600	19 738	6 432,10	
084 3 570/7	Lehr- und Unterrichtsmittel	67 301	73 031	63 695,65	

Zu 083 3 560/5

Es sind u.a. Mittel für Jubilarehrungen, Grabkränze, Geburtstags- und Weihnachtsgaben für im Krankenhaus oder in Kur befindliche Mitarbeiter vorgesehen.

Zu 083 3 650/4

Die Personalvertretungen erhalten aufgrund der Verordnung über die Höhe der Aufwandsdeckung vom 25.02.1976 (GV NW 1976 S. 89) jährliche Verfügungsmittel, die nach der Zahl der im Stellenplan ausgebrachten Stellen zu berechnen und auf die Einzelpersonalräte aufzuteilen sind. Das sind rd. 11.000 DM. Der Gesamtpersonalrat erhält nach derselben Rechtsverordnung aufgrund seiner Mitgliederzahl (15) jährlich 750 DM. Für die Durchführung von Personalräte-Konferenzen und die Anmietung von Räumen für Personalversammlungen werden rd. 6.250 DM zur Verfügung gestellt. Dieser Betrag beinhaltet auch die Kosten für zusätzliche Personalversammlungen anlässlich der Umsetzung der Ergebnisse der externen Organisationsuntersuchungen.

Zu 084 3 140/0

Die im Gebäude Lacombletstraße 9 gelegenen Wohnungen (davon eine Hausmeisterwohnung) werden durch das Hauptamt verwaltet. Der Ansatz basiert auf den abgeschlossenen Mietverträgen.

Zu 084 3 151/5 und 084 3 152/3

Der Ansatz dieser Haushaltsstellen setzt sich aus Entgelten zusammen, die von auswärtigen Verwaltungen für die Teilnahme ihrer Dienst- bzw. Nachwuchskräfte an Ausbildungslehrgängen bzw. Fortbildungsveranstaltungen gezahlt werden. Die Höhe der Ansätze hängt von der Zahl der erwarteten Anmeldungen auswärtiger Lehrgangsteilnehmer sowie von der Nutzung des Programmangebotes im Bereich der Aus- und Fortbildung durch andere Verwaltungen ab.

Zu 084 3 411/5

Die Mittel dienen zur Durchführung von Fortbildungsveranstaltungen (Seminare und Fachtagungen) usw. hauptsächlich für Bedienstete der Stadtverwaltung.

Es sind folgende Veranstaltungen vorgesehen:

- a) Seminare/Maßnahmen, die dem eigenen Schutz der Mitarbeiterinnen/Mitarbeiter in Arbeitsbereichen dienen, in denen bedrohliche Situationen entstehen (Maßnahmen im Rahmen der Fürsorgepflicht).
- b) Veranstaltungen für die Pflegebereiche bei 54 und 50/6
- c) ADV-Veranstaltungen (Grundlage: Dienstvereinbarung mit dem Personalrat)
- d) Lehrgänge für Ausbilderinnen und Ausbilder
- e) Seminare/Maßnahmen für Personen, über die in exponierter Stellung/Erstkontakte zur Verwaltung hergestellt werden (z.B. Telefonzentrale, Pförtner)
- f) Fachliche Fortbildungsveranstaltungen im Sinne einer notwendigen Anpassungsfortbildung insbesondere Seminare zur Anpassung der fachlichen Qualifikation, z.B. für Dipl.-Ing., Baukontrolleure
- g) Veranstaltungen, die bei 11/8 keine Honorarkosten verursachen.

Der Ansatz verringert sich, da auf verschiedene Seminare verzichtet wurde.

Zu 084 3 540/5

Der Ansatz ist für Grundsteuer sowie Abfallbeseitigungs- und Straßenreinigungsgebühren für das Gebäude Lacombletstraße 9 vorgesehen.

Zu 084 3 561/8

Die Mittel dienen u.a. zur Durchführung von Internatsaufenthalten, Studienfahrten der Lehrgänge, der Eignungsfeststellungsverfahren sowie zur Deckung der Kosten für Einführungstage für neueingestellte Nachwuchskräfte. Aus dem Ansatz werden ferner die Kosten für die Beschaffung von Ersatzmaterial zur Durchführung des Schreibmaschinenunterrichtes für alle Nachwuchskräfte der Stadtverwaltung bestritten.

Zu 084 3 562/6

Es sind Mittel u.a. vorgesehen für:

- a) den Druck des jährlichen Fortbildungsprogramms,
- b) Medien- und Arbeitsmaterialien
- c) Reisekosten für hauptamtliche Mitarbeiter/-innen

Zu 084 3 570/7

Aus diesem Ansatz werden Gesetzessammlungen beschafft für den Personalkreis, der die gesetzliche Lernmittelfreiheit genießt. Außerdem dient diese Position dem Kauf ständig benötigter Fachliteratur sowie der Beschaffung von Arbeitsmitteln. Im Zusammenhang mit der weiteren Entwicklung der Bürokommunikation und der Einführung neuer Software-Techniken in der Verwaltung war es erforderlich, auch in den Schulungsräumen des Studieninstitutes diese neuen Techniken für Aus- und Fortbildungszwecke zur Verfügung zu stellen.

		Ansatz 1994 DM	Ansatz 1993 DM	Rechnung 1992 DM	Vermerke
084 3 571/5	Software für Personal-Computer	12 702	12 830	1 098,14	
084 3 654/1	Rückzahlung von Beiträgen	1 955	1 974	-	
084 3 661/4	Vereinsbeiträge	2 250	2 250	1 970,00	
084 3 669/0	Vermischte Ausgaben	150	150	49,90	
	Summe Ausgaben	2 711 534	2 778 134	2 705 245,19	
	Summe Einnahmen	473 600	563 198	476 578,17	
	Zuschuß	2 237 934	2 214 936	2 228 667,02	
	Überschuß	-	-	-	
<b>110</b>	<b>Ordnungsamt</b>				
	<b>Einnahmen</b>				
110 3 100/5	Gebühren	1 750 000	1 750 000	1 624 940,78	Verfügungsberecht. Amt 36 Für Bareinnahmen ist Amt 36 anordnungs- berechtigt
110 3 101/3	Jagdgebühren	65 000	65 000	55 580,00	
110 3 103/0	Prüfungs- u. Zulassungs- gebühren f. Jägerprüfung	16 000	16 000	16 010,00	
110 3 110/2	Kehrgebühren gemäß Leistungsbescheid	3 200	3 200	6 005,93	
110 3 130/7	Fundangelegenheiten	75 000	75 000	71 610,41	
110 3 132/3	Erlös aus Verwertung von Kfz	85 000	45 000	60 397,09	
110 3 153/6	Kostenerstattung für Ersatzvornahmen	10 000	10 000	1 578,57	
110 3 154/4	Erstattung anteiliger Personalkosten	-	-	5 662,27	
110 3 167/6	Erstattung von Beerdigungskosten	460 000	300 000	422 028,17	
110 3 174/9	Zuweisungen des Arbeitsamtes zu Personalkosten	-	-	18 938,00	
110 3 260/5	Geldbußen usw.	4 401 500	4 151 500	4 418 276,05	
	Summe Einnahmen	6 865 700	6 415 700	6 701 027,27	
	<b>Ausgaben</b>				
110 3 490/0	SN Nr.1 Persönliche Ausgaben	9 906 900	10 284 500	10 009 656,97	
110 3 521/3	Beschaffung und Unterhaltung von Geräten	500	2 468	1 280,28	
110 3 560/4	Schutzkleidung	3 000	3 455	2 848,24	
110 3 572/8	Kosten f. Türöffnungen	1 500	-	-	
110 3 641/4	Unfallversicherungsschutz f. Vollzugsdienstkräfte	870	870	-	
110 3 642/2	Entschädigungen nach §§ 39 ff OBG	-	-	390 186,90	
110 3 650/3	Fundangelegenheiten	18 955	19 738	19 389,63	
110 3 651/1	Kontrolle von Lebensmitteln, Chemikalien u.a.	16 087	19 738	19 971,78	
110 3 652/0	Seuchenbekämpfung	44 945	45 398	45 720,96	
110 3 653/8	Behebung sanitärer Mißstände usw.	91 027	98 690	135 644,67	
110 3 654/6	Lärmbekämpfungskontrollen	-	200	43,50	
110 3 655/4	Gaststättenkontrollen	2 700	7 402	5 386,70	
110 3 656/2	Kosten für Zeugen, Sachverständige u. Anwälte	6 790	8 883	7 009,50	
110 3 658/9	Transportkosten	9 771	9 869	9 802,13	
110 3 663/5	Abschleppen und Unterstellen von Kfz	170 981	172 708	216 856,80	
110 3 665/1	Beerdigungskosten	887 400	493 450	889 142,37	
110 3 666/0	Kosten des Jagdbeirates und des Prüfauss. u.a.	9 283	9 376	8 988,42	
110 3 669/4	Vermischte Ausgaben	1 662	1 678	1 157,29	

Zu 084 3

Die Mitte  
wickelt w  
werden ka  
Nachwuchs  
Personala

Zu 084 3

Es handel

Verfügungsberecht. Amt 36

Zu 110 3

Bei diese  
dungen, C  
erhebt, v

Zu 110 3

Bei diese

Zu 110 3

Hier werc  
(siehe au

Zu 110 3

Die Besel  
handelt s  
forderung  
fahrzeuge  
seitens d

Zu 110 3

Bei diese  
gemäß Leb  
Straßenve

Zu 110 3

Aus diese  
(siehe au

Zu 110 3

Der Ansat  
Lebensmit  
Schwerpun  
Verbrauch

Zu 110 3

Die Mitte  
a) Mikrob  
b) das St  
c) Schädli  
d) Eispro  
e) Kranke  
die na  
f) evtl.

Zu 110 3

Die hier  
wilden Wo  
Unterkünf  
zuständig

Zu 110 3

Aus dem A  
Straßenra  
gezahlt (

Zu 084 3 571/5

Die Mittel sind zur Erweiterung der Software-Ausstattung vorgesehen. Da ständig neue Anwendungsprogramme entwickelt werden, ist es zwingend, daß die Grundausstattung laufend mit neuentwickelten Softwareprodukten ergänzt werden kann. Der Betrag soll dem Ankauf mehrerer neuentwickelter Programme dienen. Die Schulung der Nachwuchskräfte an Personalcomputern zählt zu den Aufgaben, die dem Studieninstitut durch Gesetz oder Rats- bzw. Personalausschußbeschuß übertragen wurden.

Zu 084 3 661/4

Es handelt sich um den an die Leitstelle der Studieninstitute zu zahlenden Jahresbeitrag.

Zu 110 3 100/5

Bei dieser Haushaltsstelle werden alle Gebühren, die das Ordnungsamt für Amtshandlungen (Gewerbe- und ummeldungen, Gewerbeerlaubnisse, Fundangelegenheiten, Sperrstundenverkürzungen usw.) aufgrund der Gebührenordnung NW erhebt, vereinnahmt.

Zu 110 3 101/3

Bei dieser Haushaltsstelle werden die der Stadt zustehenden Jagdscheingebühren vereinnahmt.

Zu 110 3 130/7

Hier werden die Erlöse aus Fundversteigerungen sowie die als gefunden abgelieferten Bargeldbeträge vereinnahmt (siehe auch Ausgabe bei Hst. 110 3 650/3).

Zu 110 3 132/3

Die Beseitigung abgestellter und nicht zugelassener Kfz, im öffentlichen Straßenraum obliegt dem Ordnungsamt. Es handelt sich überwiegend um Schrottfahrzeuge, deren Halter nicht mehr ermittelt werden können oder den Anforderungen, das abgeschleppte Fahrzeug abzuholen, nicht nachkommen. Der Erlös aus dem Verkauf dieser Schrottfahrzeuge, aber auch der Versteigerung bei besser erhaltenen Fahrzeugen sowie die Erstattung entstandener Kosten seitens der Halter, werden bei dieser Haushaltsstelle vereinnahmt.

Zu 110 3 260/5

Bei dieser Haushaltsstelle werden die festgesetzten Geldbußen sowie die damit verbundenen Gebühren und Auslagen gemäß Lebensmittel- und Bedarfsgegenstände-gesetz, Gaststättenverordnung, Straßenverkehrsordnung, Straßenverkehrszulassungsordnung, Düsseldorfer Straßenordnung, Verwaltungsvollstreckungsgesetz vereinnahmt.

Zu 110 3 650/3

Aus dieser Haushaltsstelle werden Fundansprüche an Finder und ggf. Versteigerungserlöse an Verlierer abgegolten (siehe auch Einnahme bei Hst. 110 3 130/7).

Zu 110 3 651/1

Der Ansatz ist vorgesehen für den nach dem Lebensmittel- und Bedarfsgegenstände-gesetz vorgeschriebenen Ankauf von Lebensmittelproben, Bedarfsgegenständen und Gegenproben sowie zur Deckung der Untersuchungskosten bei fremden Schwerpunktlaboratorien. Darüber hinaus werden aus diesen Mitteln die Proben bezahlt, die aufgrund von Verbraucherbeschwerden angekauft werden müssen.

Zu 110 3 652/0

Die Mittel sind vorgesehen für:

a) Mikrobiologische Untersuchungen	5.000 DM
b) das Staatl. Untersuchungsamt in Krefeld zur Untersuchung seuchenkranker Vögel	1.000 DM
c) Schädlingsbekämpfung	11.945 DM
d) Eisprobenuntersuchung durch das Institut für Hygiene der Universität Düsseldorf	13.000 DM
e) Krankentransportkosten zur Tbc-Heilstätte Parsberg/Bayern sowie Transporte, die nach dem Bundes-Seuchengesetz erforderlich sind.	7.000 DM
f) evtl. Seuchenfälle und Unvorhergesehenes	7.000 DM
	<u>44.945 DM</u>

Zu 110 3 653/8

Die hier veranschlagten Haushaltsmittel sind für die Unratbeseitigung, Schädlingsbekämpfung und Reinigung der wilden Wohnwagenabstellplätze sowie für die Beseitigung von baufälligen Baracken, gesundheitsschädlichen Unterkünften usw. bestimmt. Amt 32 ist für die Vergabe von Aufträgen für alle städt. Grundstücke und Gebäude zuständig.

Zu 110 3 663/5

Aus dem Ansatz werden die Kosten für das Abschleppen von Kraftfahrzeugen, die herrenlos und unberechtigt im Straßenraum stehen sowie die vereinbarte mtl. Pacht für das Sicherstellungsgelände an das Vertragsunternehmen gezahlt (siehe auch Einnahmen bei Hst. 110 3 132/3).

		Ansatz 1994 DM	Ansatz 1993 DM	Rechnung 1992 DM	Vermerke
084 3 571/5	Software für Personal-Computer	12 702	12 830	1 098,14	
084 3 654/1	Rückzahlung von Beiträgen	1 955	1 974	-	
084 3 661/4	Vereinsbeiträge	2 250	2 250	1 970,00	
084 3 669/0	Vermischte Ausgaben	150	150	49,90	
	Summe Ausgaben	2 711 534	2 778 134	2 705 245,19	
	Summe Einnahmen	473 600	563 198	476 578,17	
	Zuschuß	2 237 934	2 214 936	2 228 667,02	
	Überschuß	-	-	-	
<b>110</b>	<b>Ordnungsamt</b>				
	<b>Einnahmen</b>				
110 3 100/5	Gebühren	1 750 000	1 750 000	1 624 940,78	Verfügungsberecht. Amt 36 Für Bareinnahmen ist Amt 36 anordnungs- berechtigt
110 3 101/3	Jagdgebühren	65 000	65 000	55 580,00	
110 3 103/0	Prüfungs- u. Zulassungs- gebühren f. Jägerprüfung	16 000	16 000	16 010,00	
110 3 110/2	Kehrgebühren gemäß Leistungsbescheid	3 200	3 200	6 005,93	
110 3 130/7	Fundangelegenheiten	75 000	75 000	71 610,41	
110 3 132/3	Erlös aus Verwertung von Kfz	85 000	45 000	60 397,09	
110 3 153/6	Kostenerstattung für Ersatzvornahmen	10 000	10 000	1 578,57	
110 3 154/4	Erstattung anteiliger Personalkosten	-	-	5 662,27	
110 3 167/6	Erstattung von Beerdigungskosten	460 000	300 000	422 028,17	
110 3 174/9	Zuweisungen des Arbeitsamtes zu Personalkosten	-	-	18 938,00	
110 3 260/5	Geldbußen usw.	4 401 500	4 151 500	4 418 276,05	
	Summe Einnahmen	6 865 700	6 415 700	6 701 027,27	
	<b>Ausgaben</b>				
110 3 490/0	SN Nr.1 Persönliche Ausgaben	9 906 900	10 284 500	10 009 656,97	
110 3 521/3	Beschaffung und Unterhaltung von Geräten	500	2 468	1 280,28	
110 3 560/4	Schutzkleidung	3 000	3 455	2 848,24	
110 3 572/8	Kosten f. Türöffnungen	1 500	-	-	
110 3 641/4	Unfallversicherungsschutz f. Vollzugsdienstkräfte	870	870	-	
110 3 642/2	Entschädigungen nach §§ 39 ff OBG	-	-	390 186,90	
110 3 650/3	Fundangelegenheiten	18 955	19 738	19 389,63	
110 3 651/1	Kontrolle von Lebensmitteln, Chemikalien u.a.	16 087	19 738	19 971,78	
110 3 652/0	Seuchenbekämpfung	44 945	45 398	45 720,96	
110 3 653/8	Behebung sanitärer Mißstände usw.	91 027	98 690	135 644,67	
110 3 654/6	Lärmbekämpfungskontrollen	-	200	43,50	
110 3 655/4	Gaststättenkontrollen	2 700	7 402	5 386,70	
110 3 656/2	Kosten für Zeugen, Sachverständige u. Anwälte	6 790	8 883	7 009,50	
110 3 658/9	Transportkosten	9 771	9 869	9 802,13	
110 3 663/5	Abschleppen und Unterstellen von Kfz	170 981	172 708	216 856,80	
110 3 665/1	Beerdigungskosten	887 400	493 450	889 142,37	
110 3 666/0	Kosten des Jagdbeirates und des Prüfauss. u.a.	9 283	9 376	8 988,42	
110 3 669/4	Vermischte Ausgaben	1 662	1 678	1 157,29	

Zu 084 3

Die Mitte  
wickelt w  
werden ka  
Nachwuch  
Personala

Zu 084 3

Es handel

Zu 110 3

Bei diese  
dungen, C  
erhebt, v

Zu 110 3

Bei diese

Zu 110 3

Hier werc  
(siehe au

Zu 110 3

Die Besel  
handelt s  
forderung  
fahrzeuge  
seitens d

Zu 110 3

Bei diese  
gemäß Leb  
Straßenve

Zu 110 3

Aus diese  
(siehe au

Zu 110 3

Der Ansat  
Lebensmit  
Schwerpun  
Verbrauch

Zu 110 3

Die Mitte  
a) Mikrob  
b) das St  
c) Schäd  
d) Eispro  
e) Kranke  
die na  
f) evtl.

Zu 110 3

Die hier  
wilden Wo  
Unterkünf  
zuständig

Zu 110 3

Aus dem A  
Straßenra  
gezahlt (



Zu 084 3 571/5

Die Mittel sind zur Erweiterung der Software-Ausstattung vorgesehen. Da ständig neue Anwendungsprogramme entwickelt werden, ist es zwingend, daß die Grundausstattung laufend mit neuentwickelten Softwareprodukten ergänzt werden kann. Der Betrag soll dem Ankauf mehrerer neuentwickelter Programme dienen. Die Schulung der Nachwuchskräfte an Personalcomputern zählt zu den Aufgaben, die dem Studieninstitut durch Gesetz oder Rats- bzw. Personalausschußbeschuß übertragen wurden.

Zu 084 3 661/4

Es handelt sich um den an die Leitstelle der Studieninstitute zu zahlenden Jahresbeitrag.

Zu 110 3 100/5

Bei dieser Haushaltsstelle werden alle Gebühren, die das Ordnungsamt für Amtshandlungen (Gewerbe- und ummeldungen, Gewerbeerlaubnisse, Fundangelegenheiten, Sperrstundenverkürzungen usw.) aufgrund der Gebührenordnung NW erhebt, vereinnahmt.

Zu 110 3 101/3

Bei dieser Haushaltsstelle werden die der Stadt zustehenden Jagdscheingebühren vereinnahmt.

Zu 110 3 130/7

Hier werden die Erlöse aus Fundversteigerungen sowie die als gefunden abgelieferten Bargeldbeträge vereinnahmt (siehe auch Ausgabe bei Hst. 110 3 650/3).

Zu 110 3 132/3

Die Beseitigung abgestellter und nicht zugelassener Kfz, im öffentlichen Straßenraum obliegt dem Ordnungsamt. Es handelt sich überwiegend um Schrottfahrzeuge, deren Halter nicht mehr ermittelt werden können oder den Anforderungen, das abgeschleppte Fahrzeug abzuholen, nicht nachkommen. Der Erlös aus dem Verkauf dieser Schrottfahrzeuge, aber auch der Versteigerung bei besser erhaltenen Fahrzeugen sowie die Erstattung entstandener Kosten seitens der Halter, werden bei dieser Haushaltsstelle vereinnahmt.

Zu 110 3 260/5

Bei dieser Haushaltsstelle werden die festgesetzten Geldbußen sowie die damit verbundenen Gebühren und Auslagen gemäß Lebensmittel- und Bedarfsgegenstände-gesetz, Gaststättenverordnung, Straßenverkehrsordnung, Straßenverkehrszulassungsordnung, Düsseldorfer Straßenordnung, Verwaltungsvollstreckungsgesetz vereinnahmt.

Zu 110 3 650/3

Aus dieser Haushaltsstelle werden Fundansprüche an Finder und ggf. Versteigerungserlöse an Verlierer abgegolten (siehe auch Einnahme bei Hst. 110 3 130/7).

Zu 110 3 651/1

Der Ansatz ist vorgesehen für den nach dem Lebensmittel- und Bedarfsgegenstände-gesetz vorgeschriebenen Ankauf von Lebensmittelproben, Bedarfsgegenständen und Gegenproben sowie zur Deckung der Untersuchungskosten bei fremden Schwerpunktlaboratorien. Darüber hinaus werden aus diesen Mitteln die Proben bezahlt, die aufgrund von Verbraucherbeschwerden angekauft werden müssen.

Zu 110 3 652/0

Die Mittel sind vorgesehen für:

a) Mikrobiologische Untersuchungen	5.000 DM
b) das Staatl. Untersuchungsamt in Krefeld zur Untersuchung seuchenkranker Vögel	1.000 DM
c) Schädlingsbekämpfung	11.945 DM
d) Eisprobenuntersuchung durch das Institut für Hygiene der Universität Düsseldorf	13.000 DM
e) Krankentransportkosten zur Tbc-Heilstätte Parsberg/Bayern sowie Transporte, die nach dem Bundes-Seuchengesetz erforderlich sind.	7.000 DM
f) evtl. Seuchenfälle und Unvorhergesehenes	7.000 DM
	<u>44.945 DM</u>

Zu 110 3 653/8

Die hier veranschlagten Haushaltsmittel sind für die Unratbeseitigung, Schädlingsbekämpfung und Reinigung der wilden Wohnwagenabstellplätze sowie für die Beseitigung von baufälligen Baracken, gesundheitsschädlichen Unterkünften usw. bestimmt. Amt 32 ist für die Vergabe von Aufträgen für alle städt. Grundstücke und Gebäude zuständig.

Zu 110 3 663/5

Aus dem Ansatz werden die Kosten für das Abschleppen von Kraftfahrzeugen, die herrenlos und unberechtigt im Straßenraum stehen sowie die vereinbarte mtl. Pacht für das Sicherstellungsgelände an das Vertragsunternehmen gezahlt (siehe auch Einnahmen bei Hst. 110 3 132/3).

## Öffentliche Sicherheit und Ordnung

	Ansatz 1994 DM	Ansatz 1993 DM	Rechnung 1992 DM	Vermerke
110 3 672/4				
Kostenersatz an auswärtige Dienststellen	2 037	2 100	2 109,92	
110 3 676/7				
Weiterltg. der Kehrgebühren an Schornsteinfeger	2 910	3 000	3 971,37	
110 3 700/3				
Entgelt für den Tierschutzverein u.a.	287 805	257 805	222 804,76	
110 3 701/1				
Zuschuß an die Verbraucherzentrale	-	-	122 000,00	
110 3 702/0				
Zuschuß an Kreisimkerverband (Seuchenbekämpfung)	-	1 000	2 000,00	
110 3 841/7				
Zinsen für Schadensersatzansprüche	-	-	25 725,86	
Summe Ausgaben	11 465 123	11 442 328	12 141 698,05	
Summe Einnahmen	6 865 700	6 415 700	6 701 027,27	
Zuschuß	4 599 423	5 026 628	5 440 670,78	
Überschuß	-	-	-	

## 111

## Einwohnermeldeamt

Verfügungsberecht. Amt

## Einnahmen

111 3 100/0	Gebühren	3 030 000	2 800 000	3 235 713,44
111 3 150/6	Erstattung anteiliger Personalkosten (Unfallkost.)	-	-	1 809,77
111 3 151/4	Erstattung persönlicher Ausgaben	-	6 000	4 986,00
111 3 152/2	Erstattung von Geschäftsausgaben	2 000	3 000	-
111 3 169/7	Innere Verrechnungen	81 800	50 000	41 882,22
111 3 260/0	Geldbußen	80 000	80 000	70 692,00
	Summe Einnahmen	3 193 800	2 939 000	3 355 083,43

## Ausgaben

111 3 490/4	SN Nr.1 Persönliche Ausgaben	12 599 500	11 711 100	12 198 097,57
111 3 561/7	Schutzkleidung	-	-	665,63
111 3 650/8	Personalausweis- und Reisepaßausstellung	778 495	789 520	1 218 584,44
111 3 652/4	Dolmetscherkosten, Maßnahmen der Ausländerst.	3 400	8 883	3 353,75
111 3 653/2	Zustellung der Lohnsteuerkarten	22 570	29 607	30 229,98
111 3 669/9	Vermischte Ausgaben	-	500	-
111 3 710/5	Erstattung von Gebühren an den Bund	125 000	125 000	123 282,00
	Summe Ausgaben	13 528 965	12 664 610	13 574 213,37
	Summe Einnahmen	3 193 800	2 939 000	3 355 083,43
	Zuschuß	10 335 165	9 725 610	10 219 129,94
	Überschuß	-	-	-

Zu 110 3  
Es sind v  
a) Entgel  
b) Überna  
fügung

Zu 111  
Hier wer  
ordnung  
vereinn

Zu 111  
Es hande  
Verstöße  
werden.

Zu 111  
Bei den  
Gebühren

Zu 111  
Aus die

Zu 111  
Der Ans  
eines P

Zu 110 3 700/3

Es sind vorgesehen für:

- a) Entgelt für den Tierschutzverein
- b) Übernahme der Erbbauzinsen für ein dem Tierschutzverein zur Verfügung gestelltes Grundstück

Zu 111 3 100/0

Hier werden alle Gebühren für die Erfüllung von Verwaltungsaufgaben nach der Allgemeinen Verwaltungsgebührenordnung NW, Gebührenverordnung zum Ausländergesetz, Personalausweisgesetz, Paßgesetz, Bundeszentralregistergesetz vereinnahmt.

Zu 111 3 260/0

Es handelt sich um Geldbußen nach dem Meldegesetz NW in Verbindung mit den Ordnungswidrigkeiten-Gesetz für Verstöße gegen melderechtliche Bestimmungen. Die Geldbußen müssen z.T. im Verwaltungszwangsverfahren beigetrieben werden.

Zu 111 3 650/8

Bei den hier veranschlagten Mitteln handelt es sich um den Gebührenanteil für die Bundesdruckerei Berlin aus der Gebührenerhebung für die Ausstellung der Personalausweise und Reisepässe.

Zu 111 3 652/4

Aus dieser Hst. werden Ausgaben für Dolmetscher, Fahndungsmaßnahmen und Verwaltungsvorverfahren gezahlt.

Zu 111 3 710/5

Der Ansatz ist der Gebührenanteil des Bundes aus den Gebühren für die Entgegennahme von Anträgen auf Erteilung eines Führungszeugnisses (Gebühr: 10,00 DM) Anteil Bund 6,00 DM, Anteil Stadt 4,00 DM.

		Ansatz 1994 DM	Ansatz 1993 DM	Rechnung 1992 DM	Vermerke
<b>112</b>	<b>Straßenverkehrsamt</b>				
	<b>Einnahmen</b>				
112 3 100/4	Gebühren	9 050 000	9 010 000	8 768 614,82	Verfügungsberechtig. Amt Deckungsfähigkeit des abschnitts gemäß § 6 Abs Haushaltssatzung siehe
112 3 101/2	Gebühr für Untersuchungen nach § 29 StVZO	10 000	3 000	11 050,00	
112 3 110/1	Aus Sondernutzungen an öffentlichen Straßen	1 450 000	1 200 000	1 145 562,58	
112 3 111/0	Eintrittsgelder	12 000	12 000	-	Mehreinnahmen wachsen Mindereinnahmen führen zu Minderausgaben bei 112 3 653/7
112 3 130/6	Verkauf von Altmaterial	4 000	4 000	3 090,00	
112 3 150/0	Kautions für rote Tageskennzeichen	12 000	10 000	-	Mehreinnahmen wachsen Mindereinnahmen führen zu Minderausgaben bei 112 3 574/3
112 3 151/9	Erstatt. ant. Personalkosten (Unfallkosten u.a.)	-	12 000	638,80	
112 3 165/9	Erstattung anteiliger Personalkosten	-	506 000	484 340,31	
112 3 171/3	Landeszuweisungen	30 000	30 000	45 000,00	
112 3 176/4	Spenden für Zwecke der Verkehrserziehung	8 000	8 000	3 442,89	Mehreinnahmen wachsen Mindereinnahmen führen zu Minderausgaben bei 112 3 653/7
112 3 177/2	Spenden	-	1 400	1 400,00	
112 3 260/4	Verwarngelder u. Geldbußen a. Verkehrsüberwachung	16 305 000	15 000 000	14 552 178,57	Mit Ausnahme der Bareinnahmen ist Amt 32 anordnungsberechtigt
112 3 261/2	Verwarng. u. Geldb. (Geschw. u. Rotlichtüberw.)	2 000 000	1 500 000	590 973,51	Anordnungsberechtig. Amt 32
112 3 264/7	Erstattung Abschleppmaßn. Verkehrsüberwachung	80 000	80 000	86 262,04	
	<b>Summe Einnahmen</b>	<b>28 961 000</b>	<b>27 376 400</b>	<b>25 692 553,52</b>	
	<b>Ausgaben</b>				
112 3 490/9	SN Nr.1 Persönliche Ausgaben	16 427 200	16 711 800	16 310 600,37	
112 3 522/0	Unterh. v. mob. Datenerfassungsgeräten	50 000	-	-	Verfügungsberechtig. Amt 32 Gegens.deckungsfähig mit 112 3 533/6
112 3 530/1	Miete und Betriebskosten Jugendverkehrsschule	15 351	9 000	6 908,90	Siehe 112 3 653/7
112 3 533/6	Mieten f. mob. Datenerfassungsgeräte	50 000	-	-	Verfügungsberechtig. Amt 32 Gegens.deckungsfähig mit 112 3 522/0
112 3 550/6	Betrieb mobile Jugendverkehrsschule	-	1 382	1 400,00	
112 3 560/3	Dienstkleidung Verkehrsüberw. -Beschaff.u.Unterh.	198 000	118 428	86 208,43	Übertragbar
112 3 563/8	Beschaffung von Schutzkleidung	500	1 000	139,10	
112 3 570/0	Beschaffung von Stempelplaketten	112 000	118 428	111 591,80	
112 3 573/5	Beschaffung von Filmmaterial u.a.	40 000	39 476	39 875,22	
112 3 574/3	Beschaffung von roten Tageskennzeichen	4 397	4 935	-	
112 3 640/5	Beschaffung von Dienstkameras	1 000	3 000	5 997,62	Siehe 112 3 150/0 Verfügungsberechtig. Amt 32
112 3 652/9	Sonstige sächliche Verwaltungsausgaben	970	1 000	334,24	
112 3 653/7	Verkehrserziehung	88 910	89 808	110 712,32	Siehe 112 3 111/0 Siehe 112 3 176/4 Eins. deckungsfähig Zu Gunsten 112 3 530/1
112 3 656/1	Erstattung von Kosten aus Vorverfahren	3 000	1 974	2 728,30	

Zu 112 3 100/4

Bei dieser Hst. werden die Gebühren aus Kfz-Zulassungen, Führerscheinerteilungen, Droschken- und Mietwagenkonzessionen usw. sowie Bearbeitungsgebühren für die Versagung dieser Erlaubnisse vereinnahmt.

Zu 112 3 110/1

Die nach der Satzung über Sondernutzungen für die Inanspruchnahme öffentlichen Straßenraums zu erhebenden Gebühren insbesondere für Sommerterrassen, Verkaufsstände, Straßenfeste und Umzüge werden hier vereinnahmt.

Zu 112 3 260/4

Die vom Verkehrsaußendienst im ruhenden Verkehr verhängten Verwarnungs- und Bußgelder werden bei dieser Haushaltsstelle vereinnahmt.

Zu 112 3 264/7

Bei dieser Haushaltsstelle werden die Erstattungen für Abschleppmaßnahmen vereinnahmt (siehe auch Ausgaben bei Hst. 112 3 659/6).

Zu 112 3 573/5

Diese Haushaltsstelle beinhaltet die Kosten für den Betrieb der Überwachungsanlagen, insbesondere die Beschaffung des Filmmaterials.

Zu 112 3 652/9

Der Ansatz ist u.a. vorgesehen für erneuerungsbedürftige Probefahrtenkennzeichen, Kosten von Parkuhrprüfmünzen sowie Fotomaterial für die Verkehrsüberwachung.

Zu 112 3 653/7

Die Mittel werden bereitgestellt, um Aufgaben der Verkehrserziehung und Verkehrsaufklärungsmaßnahme durchzuführen. Dazu gehören z. B. Seniorenveranstaltungen, Verkehrssicherheitsaktionen, Schulwegpläne, Beschaffung von Verkehrserziehungsmaterial und Informationsschriften.

		Ansatz 1994 DM	Ansatz 1993 DM	Rechnung 1992 DM	Vermerke	
112 3 658/8	Kosten für Rechtsanwälte und Zeugen	5 687	5 922	4 927,32	Verfügungsberecht. Amt	
112 3 659/6	Vorleistung Abschleppmaßn. Verkehrsüberwachung	87 933	88 821	68 338,34		
112 3 662/6	Leistungen des Amtes 10	-	-	6 500,00		
112 3 663/4	Transportkosten	5 000	-	-		
	Summe Ausgaben	17 089 948	17 194 974	16 756 261,96		
	Summe Einnahmen	28 961 000	27 376 400	25 692 553,52		
	Zuschuß	-	-	-		
	Überschuß	11 871 052	10 181 426	8 936 291,56		
<b>113 Schiedsfrauen/Schiedsmänner</b>						
Einnahmen						
113 3 100/9	Ordnungsgelder und Gebührenmehrbetr.	1 000	1 000	847,00	Verfügungsberecht. Amt	
	Summe Einnahmen	1 000	1 000	847,00		
Ausgaben						
113 3 650/7	Pauschale und Seminarkosten	32 500	32 075	28 737,56		
113 3 651/5	Sachkosten	2 444	2 468	1 940,67		
113 3 661/2	Vereinsbeiträge	1 460	1 300	1 240,00		
	Summe Ausgaben	36 404	35 843	31 918,23		
	Summe Einnahmen	1 000	1 000	847,00		
	Zuschuß	35 404	34 843	31 071,23		
	Überschuß	-	-	-		
<b>115 Veterinäramt</b>						
Einnahmen						
115 3 110/5	Gebühren für amtstierärztl. Untersuchungen	30 000	30 000	28 338,75	Verfügungsberecht. Amt	
115 3 111/3	Gebühren für die Beseitigung von Tierkörpern	150 000	150 000	127 535,71		
115 3 112/1	Gebühren für amtstierärztliche Gutachten	2 000	2 000	1 334,85		
115 3 162/8	Ersatzleistung der Kosten f.d.Abschätzen v.Tieren	100	100	-		
	Summe Einnahmen	182 100	182 100	157 209,31		
Ausgaben						
115 3 490/2	SN Nr.1 Persönliche Ausgaben	553 100	553 000	536 720,26		
115 3 570/4	Beschaffung von Laboratoriumsbedarf usw.	2 444	2 468	1 644,20		
115 3 571/2	Amtl. Bekanntmachungen f. Tierseuchenverordnung	2 000	-	-		
115 3 572/0	Kosten Tierkörperbeseitigung	228 000	-	-		

Zu 112 3 658/8

Bei Verfahrenseinstellungen in Bußgeldsachen gem. § 105 OWiG muß eine Kostenentscheidung getroffen werden. Bei Zurücknahme einer Bußgeldentscheidung werden die Auslagen der Betroffenen (z. B. Anwaltskosten) der Stadt auf-  
erlegt.

Zu 112 3 659/6

Bei dieser Haushaltsstelle werden die von den Betroffenen nicht sofort entrichteten Abschleppkosten von der Stadt  
den Abschleppunternehmen als vertragliche Vorleistungen (siehe auch Einnahmen bei Hst. 112 3 264/7) erstattet.

Zu 113 3 100/9

Bei dieser Haushaltsstelle werden die von den Schiedsfrauen und den Schiedsmännern verhängten Ordnungsgelder (z.B.  
wegen Nichterscheins zum festgesetzten Termin) vereinnahmt.

Zu 113 3 651/5

Nach dem Ratsbeschuß vom 08.02.1973 trägt die Stadt Düsseldorf die Kosten der Schiedsmannszeitungen. Der  
Bezugspreis beträgt 62,- DM pro Jahr. Es werden 21 Expl. (20 für die Schiedsfrauen/-männer und 1 für die Ver-  
waltung) sowie 21 Sammelmappen für den Einband benötigt. Hinzu kommen Aufwendungen für kleinere Beschaffungen  
(z.B. Schiedsmannschilder mit Landeswappen NW und Fachliteratur).

Zu 113 3 661/2

Aus dieser Haushaltsstelle werden die Mitgliedsbeiträge zum Bund Deutscher Schiedsmänner und zur Schiedsmann-  
vereinigung Düsseldorf bezahlt. An den Bund Deutscher Schiedsmänner ist von der Stadt entsprechend der Ein-  
wohnerzahl ein Mitgliedsbeitrag in Höhe von 600,- DM zu zahlen. Außerdem erhält die Schiedsmannvereinigung  
Düsseldorf pro Schiedsfrau/-mann 30,- DM (20 x 30,- DM = 600,- DM) und einen Förderbetrag der Gemeinde von  
100,- DM.

Zu 115 3 110/5

Für die amtstierärztliche Untersuchung bei der Ein- und Ausfuhr von Tieren werden Gebühren erhoben.

Zu 115 3 111/3

Bei dieser Haushaltsstelle werden die Gebühren für die Tierkörperbeseitigung vereinnahmt.

Zu 115 3 162/8

Der Landschaftsverband Rheinland erstattet die Kosten, die im Rahmen der Seuchenbekämpfung für die Abschätzung  
seuchenkranker Tiere entstehen.

		Ansatz 1994 DM	Ansatz 1993 DM	Rechnung 1992 DM	Vermerke
115 3 650/6	Zerlegungsentschädigungen	100	100	-	
115 3 651/4	Tuberkulosebekämpfung	100	100	49,50	
115 3 652/2	Kosten für Abschätzen von Tieren	100	100	-	
115 3 679/4	Innere Verrechnungen	42 000	56 000	40 387,71	
115 3 716/2	Zuschuß an die Tierkörperverwertungsanstalt	-	300 000	203 992,15	
115 3 717/0	Gebührenanteil als Entschäd. für bes. Aufwand	7 000	7 000	6 692,88	
	Summe Ausgaben	834 844	918 768	789 486,70	
	Summe Einnahmen	182 100	182 100	157 209,31	
	Zuschuß	652 744	736 668	632 277,39	
	Überschuß	-	-	-	

## 116

## Umweltamt

Verfügungsberechtig. Amt

## Einnahmen

116 3 100/2	Verwaltungsgeb. d. unteren Fischereibehörde	1 000	1 000	115,00	
116 3 110/0	Teilnehmer- und Ausstellungsgebühren	-	-	120 488,00	
116 3 113/4	Gebühren für wasserrechtl. Genehmigungen	215 000	70 000	187 204,20	
116 3 115/0	Verwaltungsgebühren d. Unteren Fischereibehörde	38 000	38 000	32 744,00	
116 3 131/2	Erlöse aus Umweltschutz - veranstaltungen	2 000	2 000	73,00	
116 3 160/6	Zuweisung des Bundes	-	-	12 000,00	
116 3 165/7	Kostenbeteiligung der Stadtwerke AG	-	16 000	-	
116 3 169/0	Innere Verrechnungen	38 500	38 500	-	
116 3 171/1	Landeszuweisungen	40 000	40 000	243 336,00	
116 3 174/6	Zuweisungen des Arbeitsamtes zu Personalkosten	-	-	3 372,80	
116 3 176/2	Spenden	10 000	10 000	10 000,00	
116 3 177/0	Zuweisung der Handwerkskammer	37 500	-	-	
	Summe Einnahmen	382 000	215 500	609 333,00	

## Ausgaben

116 3 412/5	Personalkosten Honorare	-	-	9 840,69	
116 3 490/7	SN Nr.1 Persönliche Ausgaben	2 444 800	2 421 500	2 482 225,35	
116 3 500/8	Kosten für die Erstellung eines Asbestkatasters	46 000	246 725	42 620,05	Übertragbar
116 3 511/3	Bodenentsiegelung	25 000	30 000	-	Übertragbar
116 3 512/1	Unterhaltung der Luftmeßstationen	60 000	32 895	16 664,60	Gegens.deckungsfähig m. 116 3 675/6 Übertragbar
116 3 560/1	Schutzkleidung	7 295	8 884	7 554,50	
116 3 570/9	Beschaffung von technischen Hilfsmitteln	2 000	3 356	2 192,80	
116 3 630/6	Öffentlichkeitsarbeit	60 000	74 018	82 036,30	
116 3 631/4	Umweltrelevante Gutachten u. Untersuchungsaufträge	35 341	24 673	141 013,99	Übertragbar Zu Lasten der kommenden Haushaltsjahre dürfen Aufträge in folgender Höhe vergeben werden: 1995 bis zu 18 000 DM, 1996 bis zu 18 000 DM.
116 3 650/0	Sachkosten	-	-	91 184,87	



Zu 115 3 717/0

Nach der Veterinärzuwendungsverordnung erhalten die Tierärzte aus dem Aufkommen ihrer gebührenpflichtigen amtstierärztlichen Amtshandlungen festgelegte prozentuale Anteile.

Zu 116 3 113/4

Bei dieser Haushaltsstelle werden Gebühren für wasser- und abfallrechtliche Genehmigungen sowie für Amtshandlungen und sonstige Tätigkeiten der Unteren Wasser- und Abfallwirtschaftsbehörde eingenommen.

Zu 116 3 500/8

Aufgrund eines Beschlusses des Ausschusses für Umweltschutz vom 15.06.1989 wird eine Bestandsaufnahme der abbestehenden Materialien in städtischen Gebäuden vorgenommen.

Zu 116 3 630/6

Die in der Vergangenheit unternommenen Bemühungen zur Förderung des Umweltbewußtseins sowie zur Verbesserung der Umwelt müssen auch in den kommenden Jahren - gerade angesichts der zunehmenden Umweltprobleme - intensiv fortgesetzt werden. Neben bewährten Aktionen wie z.B. "Düsseldorfer Umwelttage" und "Wettbewerb Umweltschutzpreis" die bereits einen festen Bestandteil im städtischen Programm einnehmen, ist für eine gezielte und effektive Öffentlichkeitsarbeit und die Durchführung notwendiger Maßnahmen zum Schutz vor schädlichen Einwirkungen an Boden, Wasser, Luft, Pflanzen- und Tierwelt der eingesetzte Betrag erforderlich.

		Ansatz 1994 DM	Ansatz 1993 DM	Rechnung 1992 DM	Vermerke
116 3 651/9	Gutachten zu Umweltverträglichkeitsprüfungen (UVP)	20 000	29 607	6 710,00	Übertragbar
116 3 652/7	Umweltrelevante Untersuchungen in Kleingärten	40 000	24 673	34 686,80	Übertragbar
116 3 653/5	Kosten für die Untersuchung von Kinderspielplätzen	100 000	147 708	161 636,96	Gegens.deckungsfähig m. 580 3 597/1 Übertragbar
116 3 655/1	Kosten des Energiebeirates	9 000	10 659	55 242,41	Übertragbar
116 3 656/0	Klimagutachten	120 000	561 341	156 600,00-	Übertragbar
116 3 657/8	Gutachten zur rationellen Energieversorgung	81 323	78 952	99 958,20-	Übertragbar Aufträge dürfen erst nach Bewilligung des 50 %igen Landeszuschusses vergeben werden
116 3 658/6	Kosten der Unteren Fischereibehörde	10 846	10 955	10 153,78	
116 3 659/4	Förderung von Umweltprojekten	29 052	29 345	30 000,00	
116 3 661/6	Vereinsbeiträge	1 100	100	-	
116 3 662/4	Erstellung des Lärminderungsplans, Phase 1	70 000	78 952	46 900,00	Übertragbar
116 3 663/2	Vermischte Ausgaben	700	700	-	
116 3 664/0	Untersuchung von Stadtböden auf Schadstoffe	10 000	-	-	
116 3 665/9	Gutachten d.Betriebsbeauftragt.f.Abfall	37 617	37 996	-	Übertragbar
116 3 675/6	Ersatzleistung f. Unterhaltung des 2. Meßwagens	274 659	266 532	258 210,00	Gegens.deckungsfähig m. 116 3 512/1 Übertragbar
116 3 677/2	Ersatzleistungen an Naturschutzverbände	-	-	2 550,00	
116 3 700/0	Zuschuß an die Verbraucherzentrale	166 845	166 845	-	
	Summe Ausgaben	3 651 578	4 286 416	3 224 864,90	
	Summe Einnahmen	382 000	215 500	609 333,00	
	Zuschuß	3 269 578	4 070 916	2 615 531,90	
	Überschuß	-	-	-	

## 117

## Zentrale Ausländerbehörde

Verfügungsberecht. Amt 22

## Einnahmen

117 3 100/7	Gebühren	1 000	-	-	
117 3 160/0	Ersatzleistung des Bundes	400 000	339 900	330 904,00	
117 3 161/9	Ersatzleistung des Landes	8 892 877	8 337 844	9 011 929,77	
117 3 162/7	Erstattung von Abschiebekosten	1 000	-	-	
117 3 171/6	Zuweisung des Landes (MAGS)	100 000	-	-	
117 3 260/7	Geldbußen	1 000	-	-	
	Summe Einnahmen	9 395 877	8 677 744	9 342 833,77	

## Ausgaben

117 3 490/1	SN Nr.1 Persönliche Ausgaben	4 630 400	4 140 900	4 478 629,87	
117 3 509/6	SN Nr.2 Unterhaltung der Gebäude	26 000	26 000	32 123,87	
117 3 520/7	Beschaffung geringfügiger Wirtschaftsgüter	3 000	3 000	2 364,00	
117 3 522/3	Ers. u. Unterh. v.Geräten d. Kommunikationstechn.	30 000	30 000	11 246,50	Verfügungsberecht. Amt 19
117 3 529/0	SN Nr.2 Unterhaltung u.Beschaffung v.Geräten usw.	13 230	13 230	16 328,10	

Zu 116 3 653/7  
Aufgrund einer  
für Arbeit, G  
Kinderspielpl  
Durchführung  
Es 116 3 658/7  
Bei der Haush  
seher, Prüfu  
Zu 116 3 662/4  
Es ist vorgese  
Lärminderungs

Zu UA 117

Bei den Haus  
schlägt. Die  
für die sach  
erstattet.

Zu 116 3 653/5

Aufgrund eines Beschlusses des Umweltausschusses vom 26.09.90 auf der Grundlage eines Erlasses des Ministeriums für Arbeit, Gesundheit und Soziales von 1990 werden die Haushaltsmittel für die Untersuchung von Kinderspielplätzen benötigt, um eine mögliche Gefährdung der Kinder durch Schwermetallbelastungen zu unterbinden (Durchführung der Sanierungen: siehe Hst. 580 3 597/1).

Zu 116 3 658/6

Bei der Haushaltsstelle sind die Kosten für die Aufwandsentschädigungen der Fischereiberater, Fischereiaufsaher, Prüfungsentschädigungen sowie Gerätemieten u.a. veranschlagt.

Zu 116 3 662/4

Es ist vorgesehen, den Gewerbelärm sowie den Sport- und Freizeitlärm flächendeckend zu erfassen und hierzu einen Lärminderungsplan zu erstellen.

Zu UA 117

Bei den Haushaltsstellen des Unterabschnittes 117 sind die Kosten der "Zentralen Ausländerbehörde" veranschlagt. Die Stadt Düsseldorf nimmt die anfallenden Aufgaben für den Regierungsbezirk Düsseldorf wahr und sorgt für die sachlichen und personellen Voraussetzungen. Die entstehenden Kosten werden von Land und Bund zu 100 % erstattet.

## Öffentliche Sicherheit und Ordnung

		Ansatz 1994 DM	Ansatz 1993 DM	Rechnung 1992 DM	Vermerke
117 3 530/4	Miet- und Nebenkosten	1 500 000	1 300 000	1 361 944,02	
117 3 532/0	Rückbaukosten	-	-	400 000,00	
117 3 540/1	Reinigungskosten	250 000	180 000	231 982,83	
117 3 543/6	Sicherungsdienst	186 000	168 000	329 858,68	
117 3 549/5	SN Nr.2 Energieversorgung	20 200	32 100	19 174,21	
117 3 562/2	Aus- und Fortbildung	10 000	-	-	
117 3 650/5	Kopierkosten	20 000	20 000	2 160,22	
117 3 651/3	Beschaffung und Pflege von Grünpflanzen	1 500	700	678,23	
117 3 652/1	Fototechnischer Bedarf	120 000	150 000	140 521,29	
117 3 653/0	Büro- und Vordruckbedarf	62 000	60 000	66 761,90	
117 3 654/8	Reisekosten	65 000	-	-	
117 3 655/6	Dolmetscherkosten	100 000	1 250 000	1 199 138,69	
117 3 658/0	Transportkosten	1 500 000	750 000	842 918,14	Verfügungsberecht. Amt 2
117 3 659/9	Rückreisekosten	100 000	-	-	
117 3 660/2	Gebühren u. Auslagen	90 000	-	-	
117 3 669/6	Vermischte Ausgaben	280	280	193,67	
117 3 674/2	Verwaltungskostenerstattungen an die EUV	8 903	8 024	4 926,00	
117 3 679/3	Innere Verrechnungen	659 364	509 210	491 832,17	
	Summe Ausgaben	9 395 877	8 641 444	9 632 782,39	
	Summe Einnahmen	9 395 877	8 677 744	9 342 833,77	
	Zuschuß	-	-	289 948,62	
	Überschuß	-	36 300	-	
<b>130 Feuerwehr</b>					
Einnahmen					
130 3 112/6	Feuersicherheits- und Brandwachen	800 000	765 000	839 929,20	Verfügungsberecht. Amt 2
130 3 113/4	Gebühren	170 000	110 000	242 228,47	
130 3 114/2	Entgelte für Ausbildung u.a.	350 000	110 000	24 458,00	
130 3 115/0	Aus Veranstaltungen	-	-	2 905,00	
130 3 130/4	Verkauf unbrauchbarer Gegenstände	500	500	423,80	
130 3 140/1	Mieten und Pachten einschl. Nebenkosten	112 500	110 000	105 834,16	
130 3 151/7	Erstattung anteiliger Personalkosten (Unfallkost.)	30 000	30 000	38 037,96	Anordnungsberecht. Amt 1
130 3 152/5	Ersatzleistungen Dritter	220 000	160 000	236 616,62	
130 3 157/6	Vermischte Einnahmen	4 000	4 500	7 352,19	
130 3 160/6	Ersatzleistung des Bundes	-	-	3 091,42	
130 3 161/4	Ersatzleistung des Landes	9 000	9 000	9 282,80	
130 3 169/0	Innere Verrechnungen	2 488 308	1 998 680	1 968 754,00	
130 3 177/0	Spenden zugunsten der Feuerwehreute	1	1	2 940,00	Mehreinnahmen wachsen Mindereinnahmen führen zu Minderausgaben bei 130 3 563/6
130 3 178/9	Stiftungserträge	174	175	175,00	Mehreinnahmen wachsen Mindereinnahmen führen zu Minderausgaben bei 130 3 562/8
	Summe Einnahmen	4 184 483	3 297 856	3 482 028,62	Anordnungsberecht. Amt 2

Zu 130 3 112/6

Veranstaltungen, bei denen eine erhöhte Brandgefahr besteht und bei denen bei Ausbruch eines Brandes eine große Anzahl von Personen gefährdet sein würde, dürfen nur bei Anwesenheit einer Brandsicherheitswache stattfinden. Die hierdurch entstehenden Kosten sind von den Veranstaltern zu tragen. Ferner werden hier die Einnahmen aus der Wartung von Feuerwehr-Schlüsselkästen verbucht.

Zu 130 3 114/2

Einnahmen aus vertraglichen Vereinbarungen über die Unterrichtung von Angehörigen verschiedener Feuerwehren an der Feuerweherschule Düsseldorf-Garath (Grundausbildungslehrgang, Seminare, Kurzvorträge).

Zu 130 3 169/0

Der Ansatz enthält den Kostenanteil des UA 160 - Rettungsdienst - (Personalkosten 2.415.308 DM, Kosten für das Kabelnetz 61.000 DM) sowie des UA 700 - Stadtentwässerung - (für Heizkosten 12.000 DM).

		Ansatz 1994 DM	Ansatz 1993 DM	Rechnung 1992 DM	Vermerke
<b>Ausgaben</b>					
130 3 490/7	SN Nr.1 Persönliche Ausgaben	49 708 500	49 039 200	52 298 284,42	
130 3 500/8	Unterh. u. Instandsetzung v. Gebäuden u. Anlagen	28 628	28 917	42 025,53	Verfügungsberecht. Amt
130 3 509/1	SN Nr.2 Unterhaltung der Gebäude	352 800	392 000	236 056,71	
130 3 510/5	Nachrichtenmittel - Unterhaltung und Wartung	175 866	177 642	117 589,14	
130 3 521/0	Betriebseinrichtungen - Unterhaltung	68 393	69 083	66 163,67	
130 3 522/9	Betriebseinrichtungen - Ersatzbeschaffung	24 000	32 568	23 531,83	
130 3 523/7	Ersatzbeschaffung für Fahrzeugpark usw.	100 723	162 346	71 571,72	Übertragbar
130 3 529/6	SN Nr.2 Unterhaltung u. Beschaffung v. Geräten usw.	71 019	78 910	126 260,42	
130 3 530/0	Mieten und Pachten	500	500	500,00	
130 3 540/7	Steuern und Abgaben	125 000	109 000	170 648,35	
130 3 541/5	Benzinabscheider- u. Schornsteinfegergebühren	10 000	-	-	
130 3 549/0	SN Nr.2 Energieversorgung	944 392	983 600	1 050 997,97	
130 3 550/4	Unterhaltung des Fahrzeugparks usw.	429 894	434 236	525 339,58	
130 3 551/2	Betriebsstoffe	156 325	157 904	157 539,07	
130 3 560/1	Ausbildungslehrgänge, Lehrmittel, Sportzwecke usw.	80 215	81 025	91 821,22	
130 3 561/0	Verpflegung bei Diensteinsätzen	7 909	3 948	4 322,34	
130 3 562/8	Verwendung der Stiftungs- erträge	174	175	174,00	Siehe 130 3 178/9 Übertragbar
130 3 563/6	Für Zwecke der Kameradschaft	1	1	3 512,00	Siehe 130 3 177/0 Übertragbar
130 3 567/9	Dienstkleidung einschl. Ausrüstungsstücke	293 110	296 070	294 963,32	Übertragbar
130 3 570/9	Öffentlichkeitsarbeit	1 500	1 974	395,81	
130 3 641/1	Unfallversicherung	94 000	94 000	90 026,75	
130 3 652/7	Fernmeldegebühren	60 000	54 280	54 589,48	
130 3 653/5	Regulierung von Ersatz- forderungen nach dem FSHG	4 000	5 922	1 504,54	
130 3 654/3	Ersatzl. des Lohnausfalls bei Brandbekämpfung usw.	4 886	4 935	4 582,51	
130 3 659/4	Sonstige sächliche Verwaltungsausgaben	1 955	1 974	1 200,68	
130 3 661/6	Vereinsbeiträge	2 600	2 600	2 285,70	
130 3 663/2	Ehrungen und Kosten feierlicher Anlässe	1 000	11 251	893,42	
130 3 679/9	Innere Verrechnungen	-	1 109 620	1 074 595,00	
130 3 717/5	An die Wehrkasse der freiwilligen Feuerwehr	24 000	24 000	23 927,00	
	Summe Ausgaben	52 771 390	53 357 681	56 528 278,18	
	Summe Einnahmen	4 184 483	3 297 858	3 482 028,62	
	Zuschuß	48 586 907	50 059 825	53 046 249,56	
	Überschuß	-	-	-	

zu 130 3 510/  
Der Ansatz is  
und Montage d  
Punkanlagen s

zu 130 3 521/  
Auf dieser Ha  
macherei, La  
finanziert.

zu 130 3 522/  
Auf dieser Ha  
Bettwäsche wa

zu 130 3 523/  
Die Mittel si  
darfahrzeuge

zu 130 3 550/  
Auf dieser Ha  
Rettungsboot  
Anhänger und

zu 130 3 560/  
Es sind Mit  
Dienstsport.

zu 130 3 567/  
Es sind Mit  
Einsatzjacker  
schneiderei

zu 130 3 641/  
Es handelt si

zu 130 3 661/  
Hierin enthal  
Bergneustadt.

zu 130 3 717/  
Zuschuß für  
die Sterbeunt  
Personen unte

Zu 130 3 510/5

Der Ansatz ist bestimmt für die Beschaffung von Ersatzteilen und Material für die Wartung, Störungsbeseitigung und Montage der nachrichtentechnischen Anlagen (Feuermelde-, Alarmierungs-, Lautsprecher-, Notruf-, Uhren- und Funkanlagen sowie für die Finanzierung der Wartungsverträge für den Einsatzleitnehmer).

Zu 130 3 521/0

Aus dieser Haushaltsstelle werden Kosten für sämtliche Werkstätten (wie z. B. Kfz.-Zentralwerkstatt, Schuhmacherei, Lackiererei, Schreinerei, Atemschutzwerkstatt, Schlauchwerkstatt), sowie Bettwäschereinigung finanziert.

Zu 130 3 522/9

Aus dieser Haushaltsstelle wird der Ersatz für unbrauchbare Werkzeuge und Einrichtungsgegenstände sowie für Bettwäsche und Wolldecken finanziert.

Zu 130 3 523/7

Die Mittel sind zur Beschaffung von Geräten und Ausrüstungsgegenständen für die verschiedenen Lösch- und Sonderfahrzeuge sowie für das Feuerlöschboot vorgesehen.

Zu 130 3 550/4

Aus dieser Haushaltstelle werden die Unterhaltungskosten für Lösch- und Sonderfahrzeuge, 1 Feuerlöschboot, 3 Rettungsboote, 1 Bootsanleger sowie Wechselaufbaufahrzeuge, Gerätewagen und Einsatzleitwagen, Wechselaufbauten, Anhänger und Tragkraftspritzen sowie die auf den Fahrzeugen vorhandenen Geräte finanziert.

Zu 130 3 560/1

Es sind Mittel u. a. vorgesehen für verschiedene Lehrgänge, Tauglichkeitsuntersuchungen, Lehrmaterial und Dienstsport.

Zu 130 3 567/9

Es sind Mittel veranschlagt u. a. für Einsatzanzüge, Feuerwehrstiefel, Sportkleidung, Sicherheitsschuhe, Hemden, Einsatzjacken, Helme, Sicherheitsgurte, Reinigungskosten sowie Kleinmaterialien für die Schuhmachereien und Schneidereien. Die Ansätze sind jährlich unterschiedlich aufgrund der Tragezeiten.

Zu 130 3 641/1

Es handelt sich um Beiträge für Angehörige der Freiwilligen Feuerwehr an die Feuerwehr-Unfallkasse Rheinland.

Zu 130 3 661/6

Hierin enthalten sind u. a. die Umlage für den Landesfeuerwehrverband NW und das Feuerwehr-Erholungsheim Bergeheide.

Zu 130 3 717/5

Zuschuß für die Wehrkassen der Freiwilligen Feuerwehr zur Begleichung anfallender Kosten; außerdem Zahlungen für die Sterbeunterstützungskasse. Z. Z. werden sieben Gruppen der Freiwilligen Feuerwehr mit insgesamt ca. 200 Personen unterstützt.

		Ansatz 1994 DM	Ansatz 1993 DM	Rechnung 1992 DM	Vermerke
<b>140</b>	<b>Bevölkerungsschutz</b>				Verfügungsberech. Amt
	<b>Einnahmen</b>				
140 3 140/5	Mieten	539 048	571 377	539 223,10	
140 3 160/0	Ersatzleistung vom Bund	500	1 488	1 446,00	
140 3 161/8	Ersatzleistung des Landes	2 000	2 000	-	
					Mehreinnahmen wachsende Mindereinnahmen durch zu Minderausgaben bei 140 3 656/3
140 3 164/2	Ersatzleistungen Dritter	-	-	1 584,30	
140 3 260/6	Geldbußen usw.	-	-	844,00	
	<b>Summe Einnahmen</b>	<b>541 548</b>	<b>574 865</b>	<b>543 097,40</b>	
	<b>Ausgaben</b>				
140 3 490/0	SN Nr.1 Persönliche Ausgaben	1 101 700	1 274 400	1 067 255,06	
140 3 500/1	Unterhaltung der Gebäude u. betriebl. Anlagen	935	28 621	21 952,80	
140 3 509/5	SN Nr.2 Unterhaltung der Gebäude	68 220	75 800	43 878,48	
140 3 520/6	Unterhaltung und Beschaffung von Geräten usw.	2 000	-	-	
140 3 529/0	SN Nr.2 Unterhaltung u. Beschaffung v. Geräten usw.	28 989	32 210	27 934,33	
140 3 530/3	Zahlungen aufgrund von Leasingverträgen	3 000	-	-	
140 3 540/0	Steuern und Abgaben	12 000	-	-	
140 3 541/9	Benzinabscheider- u. Schornsteinfegergebühren	400	-	-	
140 3 549/4	SN Nr.2 Energieversorgung	169 750	224 700	175 541,18	
140 3 650/4	Aufwendungen für den Bevölkerungsschutz	1 800	3 257	1 355,28	Gegens.deckungsfähig 140 3 652/0, 140 3 650/7
140 3 651/2	Aufwendungen für Betreuung der Roma	-	-	6 516,39	
140 3 652/0	Aufwendungen für den Katastrophenschutz	40 000	55 563	36 650,50	Gegens.deckungsfähig 140 3 650/4, 140 3 650/7
140 3 654/7	Aufwendungen für den Selbstschutz	2 932	2 961	2 295,63	Gegens.deckungsfähig 140 3 650/4, 140 3 650/7
140 3 656/3	Übungen des Katastrophenschutzes	2 000	1 974	-	Siehe 140 3 161/8
	<b>Summe Ausgaben</b>	<b>1 433 726</b>	<b>1 699 486</b>	<b>1 383 379,65</b>	
	<b>Summe Einnahmen</b>	<b>541 548</b>	<b>574 865</b>	<b>543 097,40</b>	
	Zuschuß	892 178	1 124 621	840 282,25	
	Überschuß	-	-	-	
<b>150</b>	<b>Amt für Verteidigungslasten</b>				Verfügungsberech. Amt
	<b>Einnahmen</b>				
150 3 160/3	Erstattung persönlicher und sächlicher Ausgaben	-	1 090 000	797 008,13	
	<b>Summe Einnahmen</b>	<b>-</b>	<b>1 090 000</b>	<b>797 008,13</b>	



Zu 140 3 140/5

Es sind Mieten veranschlagt für	
a) Wohnungen, Büro- und Lagerräume im Kats-Zentrum	532.528 DM
b) Posener Str. 171 - 183	3.880 DM
c) Werbeflächen des Schutzbauwerkes Am Bermeshau 2	1.440 DM
d) Werbeflächen Bunker Aachener Str. 39	1.200 DM
e) Werbeflächen Posener Straße	
	<u>539.048 DM</u>

Zu 140 3 650/4

Es sind vorgesehen für:	
a) Warnstellen, Kampfmittelbeseitigung	1.000 DM
b) Unterhaltung und Bewirtschaftung der Hauptführungsstelle	800 DM
	<u>1.800 DM</u>

Zu 140 3 652/0

Es sind vorgesehen für:	
a) Unterhaltung städt. Kfz und Aggregate für den friedensmäßigen Kats	15.500 DM
b) Helferbetreuung für ca. 150 Regiehelfer (ABC-, Fernmelde- und Versorgungsdienst)	500 DM
c) Aufwand für Führer und Unterführer der Kats-Fachdienste	13.000 DM
d) Aufwendungen für städt. angeordnete Übungen und Einsätze des Kats (auch bei SAE) incl. Aufwendungen für Übungen der Stäbe	6.500 DM
e) Dienst- und Schutzkleidung für hauptamtliche Mitarbeiter	1.500 DM
f) Schulung von Helfern des Versorgungsdienstes zur Erlangung des Führerscheins der Klasse II	2.000 DM
g) Ersatzteile/Zubehör für Fernmeldedienst	1.000 DM
	<u>40.000 DM</u>

Zu 140 3 654/7

Es sind vorgesehen für:	
a) Ausbildung	2.200 DM
b) Öffentlichkeitsarbeit	732 DM
	<u>2.932 DM</u>

Zu UA 150:

Zum 01.01.93 gingen die Aufgaben des Amtes für Verteidigungslasten auf die Stadt Köln über. Das vorhandene Personal wurde in einer dreimonatigen Übergangsfrist auf freigewordene Stellen anderer städtischer Ämter umgesetzt.

	Ansatz 1994 DM	Ansatz 1993 DM	Rechnung 1992 DM	Vermerke
<b>Ausgaben</b>				
150 3 490/4	-	74 500	817 585,19	
150 3 530/7	-	80 030	67 600,00	
150 3 640/0	-	-	-	
150 3 651/6	-	751	719,00	
150 3 653/2	-	500	137,48	
150 3 679/6	-	500	-	
		43 525	36 828,70	
	-	199 806	922 870,37	
	-	1 090 000	797 008,13	
	-	-	125 862,24	
	-	890 194	-	

## 160

## Rettungsdienst

Verfügungsberechl. Anst

	Ansatz 1994 DM	Ansatz 1993 DM	Rechnung 1992 DM	Vermerke
<b>Einnahmen</b>				
160 3 110/0	-	-	-	
160 3 112/7	15 700 000	16 817 700	13 645 521,57	
160 3 151/8	250 000	250 000	137 353,70	
160 3 157/7	-	-	8 245,51	
160 3 160/7	2 000	2 000	3 904,37	
160 3 169/0	-	-	4 408,54	
160 3 177/1	1	1 109 620	1 074 595,00	
	-	-	6 200,00	
	15 952 001	18 179 320	14 880 228,69	

	Ansatz 1994 DM	Ansatz 1993 DM	Rechnung 1992 DM	Vermerke
<b>Ausgaben</b>				
160 3 490/8	11 388 700	10 676 600	9 113 082,90	
160 3 509/2	72 090	80 100	48 348,97	
160 3 522/0	2 000	2 961	168,03	
160 3 530/0	10 000	10 000	8 601,47	
160 3 549/1	193 418	201 500	215 264,64	
160 3 550/5	293 110	296 070	296 479,63	
160 3 551/3	146 555	148 035	124 378,20	
160 3 560/2	87 933	88 821	87 861,80	
160 3 570/0	80 000	86 848	77 182,99	
160 3 580/7	4 425 970	4 261 454	4 040 537,41	
160 3 581/5	235 000	231 922	174 359,30	
160 3 640/4	213	284	295,00	
160 3 664/1	-	-	3 762,60	
160 3 669/2	400	400	180,50	
160 3 672/2	10 000	10 000	-	

Zu 160 3 112/7  
siehe Haushal

Zu 160 3 530/7

Miete für di

Zu 160 3 550/5

Aus den bei

unterhalten.

Zu 160 3 560/7

Die Mittel s

veranschlagt

Zu 160 3 570/0

Der Ansatz w

für die Kran

Zu 160 3 580/7

Erstattung v

und Johannit

des Gesetzes v

Zu 160 3 581/5

Aufgrund ein

die Gebühren

entstehen, vn

abzüglich ein

v

Zu 160 3 672/2

Fauschalbetz

Luftrettungs

r

s

Da 160 3 112/7

Siehe Haushaltsstelle 160 3 581/5.

Da 160 3 530/0

Miete für die Rettungswache im Diakoniewerk Kaiserswerth.

Da 160 3 550/5

Aus den bei dieser Haushaltsstelle zur Verfügung stehenden Mitteln werden sämtliche 48 Krankenkraftwagen unterhalten.

Da 160 3 560/2

Die Mittel sind für Dienstkleidung, persönliche Ausrüstungsgegenstände und die Kittel- und Hosenreinigung veranschlagt.

Da 160 3 570/0

Der Ansatz wird u. a. für den Ankauf von Desinfektions- u. Reinigungsmitteln, für Einwegwäsche und Verbandstoffe für die Krankenkraftwagen verwendet.

Da 160 3 580/7

Erstattung von Personal- und Sachkosten für Deutsches Rotes Kreuz, Arbeiter-Samariterbund, Malteser-Hilfsdienst und Johanniterunfallhilfe nach der Vereinbarung über die Durchführung von Aufgaben des Rettungsdienstes gemäß § 9 des Gesetzes über den Rettungsdienst für den Betrieb von Krankenkraft- und Krankentransportwagen.

Da 160 3 581/5

Aufgrund einer Vereinbarung zwischen den verschiedenen Hilfsdiensten und der Berufsfeuerwehr Düsseldorf werden die Gebühreneinnahmen bei Nichtnotfall- und Notfalleinsätzen der Hilfsdienste, die bei Großveranstaltungen entstehen, von der Feuerwehr bei den zuständigen Kostenträgern eingezogen. Diese Gebühreneinnahmen werden abzüglich eines Verwaltungskostenanteils von 6 % an die Hilfsdienste erstattet (siehe auch Hst. 160 3 112/7).

Da 160 3 672/2

Pauschalbetrag, der aufgrund einer öffentlich-rechtlichen Vereinbarung dem in Duisburg stationierten Luftrettungshubschrauberdienst gezahlt wird.

		Ansatz 1994 DM	Ansatz 1993 DM	Rechnung 1992 DM	Vermerke
160 3 679/0	Innere Verrechnungen	5 025 927	4 348 218	4 335 078,96	
160 3 680/3	Kalkulatorische Abschreibungen	350 000	350 000	279 662,50	
160 3 685/4	Kalkulatorische Zinsen	75 000	75 000	64 181,25	
160 3 705/2	Zuschuß an Rhein-Rettungswacht	-	10 000	13 500,00	
	Summe Ausgaben	22 396 316	20 878 213	18 882 926,15	
	Summe Einnahmen	15 952 001	18 179 320	14 880 228,69	
	Zuschuß	6 444 315	2 698 893	4 002 697,46	
	Überschuß	-	-	-	
<b>200</b>	<b>Schulverwaltung</b>				
	<b>Einnahmen</b>				
200 3 100/0	Gebühren	2 000	2 000	1 730,00	
200 3 111/5	Eintrittsgelder aus Ferienschwimmaktionen	26 880	17 880	15 328,00	
200 3 112/3	Teilnehmerbeiträge für Förderkurse	53 000	37 000	33 165,00	
200 3 113/1	Eintrittsgelder für den Besuch der Eissporthallen	8 000	3 000	-	
200 3 140/9	Mieten	92 000	92 000	90 816,00	
200 3 150/6	Ersatzleistung von Versicherungen	500	500	21,00	
200 3 151/4	Rückzahlung von Fahrkosten	50 000	50 000	56 621,20	
200 3 153/0	Rückzahlungen aus Lernmittelbeschaffungen	5 000	5 000	1 133,20	
200 3 154/9	Erstattung anteiliger Personalkosten (Unfallkost.)	100	-	511,17	Anordnungsberechl. An
200 3 157/3	Vermischte Einnahmen	200	200	210,00	
200 3 161/1	Ersatzleist.d. Landes - Personalkost. f. Silentien	57 600	16 675	40 539,20	Mehreinnahmen wachser Mindereinnahmen führen zu Minderausgaben bei 200 3 417/3
200 3 164/6	Ersatzleist.d. Landes - Familienheimfahrten	8 000	8 000	-	
200 3 168/9	Ersatzl.d. Landes - Herricht. Aulen f. Prüfungen	2 000	2 000	-	
200 3 170/0	Bundeszuv. - Honorar f. Spätaussiedler - Nachhilfe	375 000	375 000	806 341,94	Mehreinnahmen wachser Mindereinnahmen führen zu Minderausgaben bei 200 3 416/5
200 3 171/9	Landeszuweisungen	1	1	20 650,00	
200 3 174/3	Zuweisungen des Arbeitsamtes zu Personalkosten	-	9 000	308 848,00	
200 3 175/1	PS-Zweckertragsspende der Stadt-Sparkasse	100 000	100 000	103 900,00	Mehreinnahmen wachser Mindereinnahmen führen zu Minderausgaben bei 200 3 630/3
200 3 176/0	Bundeszuv. - Lernmittelpauschale f. Späta	50 000	175 000	-	Mehreinnahmen wachser Mindereinnahmen führen zu Minderausgaben bei 200 3 579/0
200 3 177/8	Spenden der Düsseldorfer Volksbühne e.V.	15 000	-	-	Mehreinnahmen wachser Mindereinnahmen führen zu Minderausgaben bei 200 3 585/4

Zu 160 3 679/0

Der Ansatz enthält u.a. die Erstattung von anteiligen Personalkosten an den UA 130 - Feuerwehr - sowie von Personal- und Sachkosten an den UA 542 - Förderung von Einrichtungen und Maßnahmen des Gesundheitswesens.

Zu 200 3 111/5

In den Oster- und Sommerferien wird jeweils ein 10tägiger Schwimmkurs für Schülerinnen und Schüler in allen Hallenbädern angeboten. Die Teilnehmergebühr beträgt für einen Kursus 25,- DM; es wird mit einer Teilnehmerzahl von ca. 1.075 gerechnet (siehe auch Hst. 200 3 418/1).

Zu 200 3 112/3

Kostenbeitrag der Eltern für die Teilnahme von versetzungsgefährdeten bzw. nichtversetzten Schülerinnen und Schülern am Förderunterricht während der Oster- bzw. der Sommerferien. Dem Ansatz liegen geschätzte Teilnehmerzahlen zugrunde (siehe auch Hst. 200 3 419/0).

Zu 200 3 161/1

Der Ansatz umfaßt die Erstattung der Personalkosten für die Gruppenleiter der Silentien (siehe auch Hst. 200 3 417/3).

Zu 200 3 164/6

In Ausnahmefällen sind behinderte Schüler/innen, Berufsschüler/innen in Splitterberufen und arbeitlose berufsschulpflichtige Jugendliche, denen entsprechende Schulungseinrichtungen in NW nicht zur Verfügung stehen, darauf angewiesen, geeignete Sonderschulen mit Internat oder Fachklassen mit Unterbringung am Unterrichtsort zu besuchen. Die Kosten für Familienheimfahrten werden dem Schulträger vom Land erstattet.

Zu 200 3 170/0

Der Ansatz umfaßt die Erstattung der Honorarkosten für den schulbegleitenden Nachhilfeunterricht spätausgesiedelter Kinder und Jugendlicher (siehe auch Hst. 200 3 416/5).

Zu 200 3 176/0

Es handelt sich um die Erstattung der Lernmittelpauschale für den schulbegleitenden Nachhilfeunterricht spätausgesiedelter Kinder und Jugendlicher (siehe auch Hst. 200 3 579/2).

		Ansatz 1994 DM	Ansatz 1993 DM	Rechnung 1992 DM	Vermerke
160 3 679/0	Innere Verrechnungen	5 025 927	4 348 218	4 335 078,96	
160 3 680/3	Kalkulatorische Abschreibungen	350 000	350 000	279 662,50	
160 3 685/4	Kalkulatorische Zinsen	75 000	75 000	64 181,25	
160 3 705/2	Zuschuß an Rhein-Rettungswacht	-	10 000	13 500,00	
	Summe Ausgaben	22 396 316	20 878 213	18 882 926,15	
	Summe Einnahmen	15 952 001	18 179 320	14 880 228,69	
	Zuschuß	6 444 315	2 698 893	4 002 697,46	
	Überschuß	-	-	-	
<b>200</b>	<b>Schulverwaltung</b>				
	<b>Einnahmen</b>				
200 3 100/0	Gebühren	2 000	2 000	1 730,00	
200 3 111/5	Eintrittsgelder aus Ferienschwimmaktionen	26 880	17 880	15 328,00	
200 3 112/3	Teilnehmerbeiträge für Förderkurse	53 000	37 000	33 165,00	
200 3 113/1	Eintrittsgelder für den Besuch der Eissporthallen	8 000	3 000	-	
200 3 140/9	Mieten	92 000	92 000	90 816,00	
200 3 150/6	Ersatzleistung von Versicherungen	500	500	21,00	
200 3 151/4	Rückzahlung von Fahrkosten	50 000	50 000	56 621,20	
200 3 153/0	Rückzahlungen aus Lernmittelbeschaffungen	5 000	5 000	1 133,20	
200 3 154/9	Erstattung anteiliger Personalkosten (Unfallkost.)	100	-	511,17	Anordnungsberecht. An
200 3 157/3	Vermischte Einnahmen	200	200	210,00	
200 3 161/1	Ersatzleist.d. Landes - Personalkost. f. Silentien	57 600	16 675	40 539,20	Mehreinnahmen wachst Mindereinnahmen führen zu Minderausgaben bei 200 3 417/3
200 3 164/6	Ersatzleist.d. Landes - Familienheimfahrten	8 000	8 000	-	
200 3 168/9	Ersatzl.d. Landes - Herricht. Aulen f. Prüfungen	2 000	2 000	-	
200 3 170/0	Bundeszuv. - Honorar f. Spätaussiedler - Nachhilfe	375 000	375 000	806 341,94	Mehreinnahmen wachst Mindereinnahmen führen zu Minderausgaben bei 200 3 416/5
200 3 171/9	Landeszuweisungen	1	1	20 650,00	
200 3 174/3	Zuweisungen des Arbeitsamtes zu Personalkosten	-	9 000	308 848,00	
200 3 175/1	PS-Zweckertragsspende der Stadt-Sparkasse	100 000	100 000	103 900,00	Mehreinnahmen wachst Mindereinnahmen führen zu Minderausgaben bei 200 3 630/3
200 3 176/0	Bundeszuv. - Lernmittelpauschale f. Späta	50 000	175 000	-	Mehreinnahmen wachst Mindereinnahmen führen zu Minderausgaben bei 200 3 579/0
200 3 177/8	Spenden der Düsseldorfer Volksbühne e.V.	15 000	-	-	Mehreinnahmen wachst Mindereinnahmen führen zu Minderausgaben bei 200 3 585/4

Zu 160 3 679/0

Der Ansatz enthält u.a. die Erstattung von anteiligen Personalkosten an den UA 130 - Feuerwehr - sowie von Personal- und Sachkosten an den UA 542 - Förderung von Einrichtungen und Maßnahmen des Gesundheitswesens.

Zu 200 3 111/5

In den Oster- und Sommerferien wird jeweils ein 10tägiger Schwimmkurs für Schülerinnen und Schüler in allen Hallenbädern angeboten. Die Teilnehmergebühr beträgt für einen Kursus 25,- DM; es wird mit einer Teilnehmerzahl von ca. 1.075 gerechnet (siehe auch Hst. 200 3 418/1).

Zu 200 3 112/3

Kostenbeitrag der Eltern für die Teilnahme von versetzungsgefährdeten bzw. nichtversetzten Schülerinnen und Schülern am Förderunterricht während der Oster- bzw. der Sommerferien. Dem Ansatz liegen geschätzte Teilnehmerzahlen zugrunde (siehe auch Hst. 200 3 419/0).

Zu 200 3 161/1

Der Ansatz umfaßt die Erstattung der Personalkosten für die Gruppenleiter der Silentien (siehe auch Hst. 200 3 417/3).

Zu 200 3 164/6

In Ausnahmefällen sind behinderte Schüler/innen, Berufsschüler/innen in Splitterberufen und arbeitlose berufsschulpflichtige Jugendliche, denen entsprechende Schulungseinrichtungen in NW nicht zur Verfügung stehen, darauf angewiesen, geeignete Sonderschulen mit Internat oder Fachklassen mit Unterbringung am Unterrichtsort zu besuchen. Die Kosten für Familienheimfahrten werden dem Schulträger vom Land erstattet.

Zu 200 3 170/0

Der Ansatz umfaßt die Erstattung der Honorarkosten für den schulbegleitenden Nachhilfeunterricht spätausgesiedelter Kinder und Jugendlicher (siehe auch Hst. 200 3 416/5).

Zu 200 3 176/0

Es handelt sich um die Erstattung der Lernmittelpauschale für den schulbegleitenden Nachhilfeunterricht spätausgesiedelter Kinder und Jugendlicher (siehe auch Hst. 200 3 579/2).

		Ansatz 1994 DM	Ansatz 1993 DM	Rechnung 1992 DM	Vermerke
200 3 178/6	Bundeszuw. - Koordinierungsk. f. Nachhilfeunterr.	27 500	27 500	-	
200 3 179/4	Spenden für Test-, Therapie- und Spielmaterial	1	1	830,00	Mehreinnahmen wachsend Mindereinnahmen führen zu Minderausgaben bei 200 3 584/6
200 3 180/8	Zuschuß Stadtparkasse Wettbewerb Chemnitz	-	8 000	-	
200 3 260/0	Zwangsgelder	-	-	2 600,00	
	Summe Einnahmen	<u>872 782</u>	<u>928 757</u>	<u>1 483 244,71</u>	
<b>Ausgaben</b>					
200 3 416/5	Nebenamtl. Vergüt. - Nachhilfe f. Spätaussiedler	375 000	375 000	819 686,15	Siehe 200 3 170/0 Übertragbar
200 3 417/3	Nebenamtl. Vergütung - Silentien	57 600	16 675	-	Siehe 200 3 161/1
200 3 418/1	Nebenamtl. Vergütung - Ferienschwimmaktion	17 880	17 880	-	
200 3 419/0	Nebenamtl. Vergütung - Förderkurse in Ferien	45 000	53 000	-	
200 3 461/0	Sachausgaben Personalräte	1 850	1 650	2 240,25	
200 3 490/4	SN Nr.1 Persönliche Ausgaben	9 104 400	9 903 700	9 635 308,52	
200 3 509/9	SN Nr.2 Unterhaltung der Gebäude	7 402 860	8 246 000	8 399 881,51	Über die Mittelverwendung entscheiden die Bezirks- vertretungen entsprechend der Nachweisung im Anhang
200 3 520/0	Inventar, Büromaschinen usw. aus LM-Einsparungen	1	1	4 118,25	Siehe 200 3 576/5 Gegens.deckungsfähig mit 200 3 600/1 Übertragbar
200 3 521/8	Asbestbel. Inventar (Entsorg. u. Ersatzbeschaff.)	38 163	78 952	77 131,04	Übertragbar
200 3 523/4	Unterh. d. Sportgeräte in Turn- u. Sporthallen	53 738	54 280	44 404,54	
200 3 524/2	Entsorgung und Reinigung von Lehrmitteln	58 622	59 214	84 319,56	Übertragbar
200 3 529/3	SN Nr.2 Unterhaltung u. Beschaffung v. Geräten usw.	1 005 417	1 126 600	920 171,04	Über die Mittelverwendung entscheiden die Bezirks- vertretungen entsprechend der Nachweisung im Anhang
200 3 530/7	Mieten	365 000	337 000	331 746,00	
200 3 549/8	SN Nr.2 Energieversorgung	21 146 000	19 501 700	23 820 006,76	
200 3 560/9	Ehrungen von Lehrkräften	600	950	548,55	
200 3 562/5	Schutzkleidung	1 222	1 234	1 077,47	
200 3 563/3	Fortbildung u. Reisekosten (Schulpsychol B.-St.)	1 500	4 442	1 465,36	
200 3 564/1	Ganztagsbetreuung (Spiel- und Beschäft.-Material)	24 311	29 607	38 561,14	
200 3 572/2	Schüler- u. Lehreraustausch mit der GUS	1	1	20 650,00	Übertragbar
200 3 573/0	Internat. u. nationale Begegnungen, pol. Bildung	-	9 869	17 330,00	
200 3 575/7	Für Schauspiele, Opern, Konzerte	-	35 000	17 439,49	
200 3 576/5	Beschaffung von Lernmitteln	2 875 351	3 207 425	2 791 687,33	Übertragbar Eins. deckungsfähig zu Gunsten 200 3 520/0 200 3 600/1, 200 3 658/0
200 3 578/1	Beseitigung von Glatteis und Schnee	5 000	15 791	2 056,05	
200 3 579/0	Lernmittel für Spätausgesiedelte	50 000	172 708	103 663,95	Siehe 200 3 176/0 Übertragbar
200 3 583/8	Schulrudern	5 000	13 817	10 660,00	

Zu 200 3 416/5

Bei dieser Hau  
rahmen der Nach

Zu 200 3 417/3

Silentien könn  
tätige Mitarbe  
(siehe Hst. 20

Zu 200 3 418/1

In den Oster-  
hallenbädern a  
Mitarbeiter/in

Zu 200 3 419/0

Bei dieser Hau  
in Rahmen der  
veranschlagt;

Zu 200 3 530/7

Miete für die  
Rheinstadion,

Zu 200 3 564/1

Der Rat der S  
Schuljahresbes  
stimmt.

Zu 200 3 576/1

Erziehungsber  
des vom Kultur  
Schulträger h  
Zusätzliche A  
Hilfe zum Leb  
SchülerinnenFür die Durch  
bereitgestell  
in Vermögensh  
- Lehrmittel  
Hst. 200 936  
sparungen -).  
Somit stehen

zur Verfügung

Die Schulen K  
rd. 33 & verfi

Zu 200 3 579/0

Bei dieser Hau  
gesiedelter K



Zu 200 3 416/5

Bei dieser Haushaltsstelle sind Vergütungen für nebenamtlich oder nebenberuflich tätige Mitarbeiter/innen im Rahmen der Nachhilfe für Spätaussiedler veranschlagt; die Aufwendungen werden erstattet (siehe Hst. 200 3 170/0).

Zu 200 3 417/3

Silenzien können auf Antrag errichtet werden. Die Aufwendungen - Vergütungen für nebenamtlich oder nebenberuflich tätige Mitarbeiter/innen - werden vom Land NW erstattet (siehe Hst. 200 3 161/1).

Zu 200 3 418/1

In den Oster- und Sommerferien wird jeweils ein 10-tägiger Schwimmkurs für Schülerinnen und Schüler in allen Hallenbädern angeboten. Die Aufwendungen - Vergütungen für nebenamtlich oder nebenberuflich tätige Mitarbeiter/innen - werden in vollem Umfang durch Eintrittsgelder gedeckt (siehe Hst. 200 3 111/5).

Zu 200 3 419/0

Bei dieser Haushaltsstelle sind Vergütungen für nebenamtlich oder nebenberuflich tätige Lehrkräfte und Kursleiter im Rahmen der Förderkurse für versetzungsgefährdete bzw. zur Nachprüfung zugelassene Schülerinnen und Schüler veranschlagt; die Aufwendungen werden durch Teilnehmerbeiträge gedeckt (siehe Hst. 200 3 112/3).

Zu 200 3 530/7

Miete für die Benutzung der sportamtseigenen Sporteinrichtungen (Turn- und Sporthallen, Bezirkssportanlagen, Rheinstadion, Eisstadion u.a.) durch städtische Schulen.

Zu 200 3 564/1

Der Rat der Stadt hat am 13.12.1990 die Einführung einer Ganztagsbetreuung in 12 Düsseldorfer Schulen zum Schuljahresbeginn 1991/92 beschlossen. Die Mittel sind für die Beschaffung von pädagogischen Materialien bestimmt.

Zu 200 3 576/5

Erziehungsberechtigte bzw. volljährige Schülerinnen und Schüler haben einen Eigenanteil in Höhe von einem Drittel des vom Kultusminister NW festgesetzten Durchschnittsbetrages für Lernmittelfreiheit selbst zu tragen. Der Schulträger hat damit noch grundsätzlich bis zu zwei Drittel des Durchschnittsbetrages bereitzustellen. Zusätzliche Aufwendungen fallen für die von der Leistung eines Eigenbetrages befreiten Empfänger von laufender Hilfe zum Lebensunterhalt nach dem Bundessozialhilfegesetz sowie für spätausgesiedelte und ausländische Schülerinnen und Schüler mit Anspruch auf Sonderleistungen an.

Für die Durchführung der Lernmittelfreiheit wird 1994 ein Betrag von	2.985.351 DM
bereitgestellt. Hiervon werden	110.000 DM
im Vermögenshaushalt veranschlagt (100.000 DM bei Hst. 200 935 7231/9	
- Lehrmittel aus Lernmitteleinsparungen - und 10.000 DM bei	
Hst. 200 936 9243/8 - Inventar und Büromaschinen aus Lernmittelein-	
sparungen -).	
Somit stehen im Verwaltungshaushalt noch	<u>2.875.351 DM</u>

zur Verfügung.

Die Schulen können über die durch Unterschreitung der Durchschnittsbeträge erzielten Lernmitteleinsparungen zu rd. 33 % verfügen (für die zusätzliche Beschaffung von Lehrmitteln, Inventar usw.).

Zu 200 3 579/0

Bei dieser Haushaltsstelle ist die Lernmittelpauschale für den schulbegleitenden Nachhilfeunterricht spätausgesiedelter Kinder und Jugendlicher veranschlagt (siehe auch Hst. 200 3 176/0).

		Ansatz 1994 DM	Ansatz 1993 DM	Rechnung 1992 DM	Vermerke
200 3 584/6	Nebenkosten f. Test-, Therapiematerial bei 40/601	5 840	6 909	5 615,69	Siehe 200 3 179/4 Übertragbar
200 3 585/4	Verwendung der Spenden (Opern, Konzerte, Schausp.)	15 000	-	-	Siehe 200 3 177/8
200 3 600/1	Lehr- u. Unterrichtsmittel usw. aus LM-Einsparungen	1	1	366 632,30	Siehe 200 3 576/5 Gegens. Deckungsläng- 200 3 520/0 Übertragbar
200 3 601/0	Lehr-/Unterrichtsmittel für ausländische Schüler	-	14 804	10 500,00	
200 3 602/8	Lehr- und Unterrichtsmittel für Aussiedlerschüler	-	9 869	2 003,68-	
200 3 630/3	Beschaffungen aus der PS- Zweckertragsspende SPK	100 000	98 690	100 000,00	Siehe 200 3 175/1 Übertragbar
200 3 632/0	Verwendung Zuschuß SPK Wettbewerb Chemnitz	-	7 896	-	
200 3 639/7	Fahrkosten	9 954 200	10 980 000	10 757 408,00	
200 3 650/8	Umzugskosten	165 407	197 380	199 900,49	
200 3 651/6	Umzugskosten (d. Asbest- belastungen verursacht)	7 000	19 738	6 853,88	
200 3 653/2	Rundfunkgebühren	141 000	158 891	157 936,80	
200 3 654/0	Amtliche Bekanntmachungen, Ausschreibungen usw.	2 450	-	-	
200 3 655/9	Kosten gemäß § 80 VwVfG.NW	500	500	976,96	
200 3 656/7	Formatänderung von Grundrißplänen	750	750	239,40	
200 3 657/5	Gebühren für Antennenanlagen	7 000	11 843	10 103,70	Verfügungsberecht. Amt
200 3 658/3	Päd. Veranstaltungen aus Lernmitteleinsparungen	1	1	657,00	Siehe 200 3 576/5 Ausgaben dürfen nur bis zu 20 000 DM geleistet werden.
200 3 659/1	Herrichtung der Aulen für Prüfungen des Landes	2 000	1 974	550,00	
200 3 661/3	Mitgliedsbeiträge, sonstige Vereinsbeiträge	-	75	75,00	
200 3 662/1	Vermischte Ausgaben	1 450	1 974	1 384,57	
200 3 780/6	Milchlieferung an Bedürftige	3 000	147 000	170 325,61	
	Summe Ausgaben	53 039 915	54 920 791	58 931 308,68	
	Summe Einnahmen	872 782	928 757	1 483 244,71	
	Zuschuß	52 167 133	53 992 034	57 448 063,97	
	Überschuß	-	-	-	

## 210

## Grundschulen

Einnahmen					Verfügungsberecht. Amt
210 3 100/3	Anerkennungsgebühren	175	175	173,00	
210 3 130/5	Beiträge für Verpflegung	113 000	114 000	94 299,50	
210 3 131/3	Erlös aus Werbeanzeigen	2 000	-	-	
210 3 140/2	Mieten	826 920	826 920	833 960,14	
210 3 141/0	Schulraumbenutzungsentgelte	1 738 300	1 700 000	1 328 898,01	
210 3 155/0	Abrechnung von Barvorschüssen	2 000	2 000	1 162,87	

200 3 639/7

Die Verpflich-  
f 7 Schulfina-  
Berechnungsgr  
fahrverbunde  
tarife des Ve  
Schüler/innen.

Den Ansatz fü

a) Wertmarken  
allgemeinb  
b) Wertmarken  
berufsbild  
c) Schülerspe  
Behinderte  
d) Schülerspe  
gelagerten  
e) Einzelfahr  
Unterricht

210 3 130/

Einnahmen aus  
Von dem Unter  
gestellt. Sch  
2,50 DM, Lehr  
werten geschä

210 3 140/

a) Mieten aus  
b) Vergütunge  
c) Blumenthal  
d) Fließnerste  
e) Fließnerste  
f) Helmholtz  
g) Essener St  
h) Südallee  
i) Max-Halbe  
j) Paulusplatz

Zu 200 3 639/7

Die Verpflichtung zur Übernahme notwendiger Schülerfahrkosten beruht u.a. auf der Verordnung zur Ausführung des § 7 Schulfinanzgesetz vom 24.03.1980 in der jeweils gültigen Fassung.  
Berechnungsgrundlagen für die Ermittlung der Fahrkosten für Schülerinnen und Schüler, die Wertmarken des Verkehrsverbundes Rhein-Ruhr bzw. bei Barerstattung den entsprechenden Gegenwert erhalten, sind die derzeit gültigen Tarife des Verkehrsverbundes und anderer Verkehrsunternehmen sowie die Zahl der anspruchsberechtigten Schüler/innen.

Dem Ansatz für 1994 liegt folgende Kalkulation zugrunde:

a) Wertmarken/Barerstattungen für 7.700 Schüler/innen allgemeinbildender Schulen	3.654.200 DM
b) Wertmarken/Barerstattungen für 3.300 Schüler/innen berufsbildender Schulen	1.600.000 DM
c) Schülerspezialverkehr (Bus) für die Beförderung von Behinderten und Fahrten in Eingemeindungsgebieten	1.700.000 DM
d) Schülerspezialverkehr (Bus) für Fahrten zu aus- gelagerten Unterrichtsorten	2.700.000 DM
e) Einzelfahrscheine für Fahrten zu ausgelagerten Unterrichtsorten	<u>300.000 DM</u>
	<u>9.954.200 DM</u>

Zu 210 3 130/5

Einnahmen aus Essensbeiträgen der Grundschulen in Ganztagsform:  
Von dem Unternehmen, das das Essen zubereitet, wird grundsätzlich ein Portionspreis von 5,95 DM in Rechnung gestellt. Schüler/innen bezahlen einen Portionspreis von 4,50 DM, Empfänger/innen von Hilfe zum Lebensunterhalt 2,50 DM, Lehrer/innen und sonstiges Schulpersonal zahlen den vollen Preis. Der Ansatz ist anhand von Erfahrungswerten geschätzt worden.

Zu 210 3 140/2

a) Mieten aus Wohnungen	56.000 DM
b) Vergütungen aus Dienstwohnungen	405.000 DM
c) Blumenthalstraße (Griechische Ergänzungsschule)	30.200 DM
d) Fliednerstraße (Kreativitätsschule)	9.720 DM
e) Fliednerstraße (Heimatverein Kaiserswerth)	2.400 DM
f) Helmholtzstraße (Griechisches Lyzeum)	57.800 DM
g) Essener Straße (Griechische Ergänzungsschule und Lyzeum)	45.200 DM
h) Südallee (Griechische Ergänzungsschule)	27.600 DM
i) Max-Halbe-Straße (Jugendamt)	131.000 DM
j) Paulusplatz (Kulturamt)	<u>62.000 DM</u>
	<u>826.920 DM</u>

		Ansatz 1994 DM	Ansatz 1993 DM	Rechnung 1992 DM	Vermerke
210 3 157/7	Vermischte Einnahmen	100	100	40,00-	
210 3 171/2	Landeszuweisungen	1	1	1 359,00	Mehreinnahmen wachsen Mindereinnahmen führen zu Minderausgaben bei 210 3 601/3
210 3 177/1	Spenden	1	1	-	Mehreinnahmen wachsen Mindereinnahmen führen zu Minderausgaben bei 210 3 581/5
210 3 178/0	Spenden f. Verg. nebenamtl./berufl. Lehrkräft	1	-	-	Mehreinnahmen wachsen Mindereinnahmen führen zu Minderausgaben bei 210 3 416/9
	<b>Summe Einnahmen</b>	<b>2 682 498</b>	<b>2 643 197</b>	<b>2 259 812,52</b>	
<b>Ausgaben</b>					
210 3 416/9	Vergütung für nebenamtl. und -berufl. Lehrkräfte	60 001	74 000	73 247,22	Siehe 210 3 178/0
210 3 490/8	SN Nr.1 Persönliche Ausgaben	8 387 300	8 539 700	8 335 173,09	
210 3 500/9	Außenanlagen	128 923	132 245	126 786,43	Gegens.deckungsfähig m 215 3 500/1, 220 3 500/1 230 3 500/6, 240 3 500/6 270 3 500/0, 280 3 500/4 281 3 500/9
210 3 520/3	Beschaffung und Unterhaltung von Inventar	91 842	92 769	95 258,26	Übertragbar Gegens.deckungsfähig m 215 3 520/6, 220 3 520/6 230 3 520/0, 240 3 520/4 270 3 520/5, 280 3 520/9 281 3 520/3
210 3 521/1	Beschaffung u. Unterhaltg. v. Sonnenschutzvorh. u.a.	30 729	31 039	40 404,22	Gegens.deckungsfähig m 215 3 521/4, 220 3 521/5 230 3 521/9, 240 3 521/2 270 3 521/3, 280 3 521/7 281 3 521/1
210 3 530/0	Mieten	16 500	16 500	14 124,68	
210 3 540/8	Steuern und Abgaben	668 000	570 000	513 392,79	Gegens.deckungsfähig m 215 3 540/0, 220 3 540/1 230 3 540/5, 240 3 540/9 250 3 540/2, 270 3 540/0 280 3 540/3, 281 3 540/9 292 3 540/6
210 3 541/6	Kamin- und Grundstücksreinigung	40 000	40 000	27 437,55	
210 3 571/8	Wäschereinigung	-	2 961	2 024,25	
210 3 572/6	Lehr- und Unterrichtsmittel, Reparaturen usw.	116 820	179 616	309 215,47	Gegens.deckungsfähig m 215 3 572/9, 220 3 572/0 230 3 572/3, 240 3 572/7 270 3 572/8, 280 3 572/1 281 3 572/6
210 3 574/2	Schulgärten (einschl. Zentralschulgarten)	4 000	19 738	15 993,05	
210 3 575/0	Unterrichtskosten für Sportstätten, Museen usw.	1 163 645	1 175 398	195 120,59	Gegens.deckungsfähig m 215 3 575/3, 220 3 575/4 230 3 575/8, 240 3 575/1 270 3 575/2, 280 3 575/6 281 3 575/0
210 3 577/7	Schulkindergärten	3 449	6 514	3 535,23	
210 3 578/5	Schulwandern und Heimaufenthalte	-	-	5 540,50	
210 3 579/3	Informationsschriften über weiterführende Schulen	5 886	4 935	3 453,13	

Zu 210 3 416/9

Es handelt sich um Vergütungen für nebenamtlich oder nebenberuflich tätige Psychologen und Mitarbeiter der Schulpsychologischen Beratungsstelle. Seit 1978 werden auch ausländische Lehrer eingesetzt, die den Eltern von verhaltensauffälligen und lernbehinderten Kindern als pädagogische Berater und Übersetzer zur Verfügung stehen.

Zu 210 3 500/9

Die Mittel sind vorgesehen für die Erhaltung und Instandsetzung der Anlagen und Einrichtungen auf den Freiflächen insbesondere der Kleinsportanlagen, z. B. Erneuerung der Asphaltdecken, Beseitigung von Frostaufbrüchen, Baumreparaturen und -erneuerungen, Außenbeleuchtung, Spielfeldmarkierungen, Sand für Sprunggruben und Kugelstoßanlagen, Instandsetzung von wassergebundenen Sportflächen (vor allem Laufbahnen), Unterhaltung von Spielgeräten auf den für die öffentliche Nutzung freigegebenen Schulgrundstücken.

Zu 210 3 520/1

Aus dem Ansatz müssen u.a. bestritten werden:

- Beschaffung und Unterhaltung von
- Stühlen und Tischen sowie Fachraumeinrichtungen,
  - Inventar für Verwaltungs- und Nebenräume,
  - Tafeln und Lichtbildwänden,
  - Sprachlehranlagen u. Informatikräumen
  - Einrichtungen von Umkleide-, Sanitäts- u. Geräteräumen
  - Ganztageeinrichtungen (Räume für Essen und Freizeit)
  - Lehrer- und Schülerbüchereien einschl. Schüler- und Lehrerarbeitsplätzen

Zu 210 3 521/1

Aus dem Ansatz müssen u.a. bestritten werden:

- Beschaffung und Unterhaltung von
- Sonnenschutzvorhängen,
  - Verdunkelungsvorhängen,
  - Gardinen,
  - Bühnenvorhängen.

Zu 210 3 530/0

Miete für die Dienstwohnung Flurstraße 59.

Zu 210 3 572/6

Die Mittel dienen im wesentlichen der Unterhaltung, Ersatzbeschaffung und Ergänzung von Lehr- und Unterrichtsmitteln der Schulen, in einem relativ geringen Umfang auch der Neubeschaffung. Dabei entfällt der überwiegende Anteil auf Verbrauchsmaterialien, Wartung, Reparaturen und Vervielfältigungen.

Zu 210 3 575/0

Die Mittel sind für die Durchführung des obligatorischen Schulsports an Unterrichtsorten außerhalb des Schulgeländes bestimmt. Zu den "externen" Unterrichtsorten zählen Schwimmbäder, vereinseigene Turn- und Sporthallen und Sportplätze sowie auch die Eislauhalle Benrath (hier werden neben den Eintrittsgeldern auch die Leihgebühren für die Schlittschuhe finanziert). Darüber hinaus werden Ausgaben für den Besuch von Museen geleistet.

Zu 210 3 579/3

Veranschlagt sind die Kosten für eine Broschüre, die die Eltern der Schülerinnen und Schüler des 4. Grundschuljahres bzw. der 10. Klassen über die vielfältigen Bildungsangebote der verschiedenen Schulformen in den Sekundarstufen I und II sowie über die Übergangsmöglichkeiten und das Anmeldeverfahren zu den weiterführenden Schulen in Düsseldorf informieren soll.

		Ansatz 1994 DM	Ansatz 1993 DM	Rechnung 1992 DM	Vermerke
210 3 581/5	Verwendung der Spendenmittel	1	1	-	Siehe 210 3 177/1 Übertragbar
210 3 582/3	Mittagsverpflegung	160 000	142 114	164 485,20	Gegens.deckungsfähig mit 215 3 581/8, 220 3 581/9 270 3 581/7, 280 3 581/0 281 3 581/5
210 3 601/3	Fahrten aus Landeszuweisungen	1	1	1 359,00	Siehe 210 3 171/2 Übertragbar
210 3 650/1	Porto, Verbandskästen usw.	6 840	6 909	6 357,24	
	Summe Ausgaben	10 883 937	11 034 440	9 932 907,90	
	Summe Einnahmen	2 682 498	2 643 197	2 259 812,52	
	Zuschuß	8 201 439	8 391 243	7 673 095,38	
	Überschuß	-	-	-	
<b>215</b>	<b>Hauptschulen</b>				
	<b>Einnahmen</b>				Verfügungsberecht. Amt 4
215 3 130/8	Beiträge für Verpflegung	16 000	60 000	32 944,09	
215 3 140/5	Mieten	210 000	210 000	203 785,68	
215 3 141/3	Schulraumbenutzungsentgelte	1 100 700	1 080 000	821 898,00	
215 3 150/2	Erstattung anteiliger Personalkosten (Unfallkost.)	-	-	3 310,63	
215 3 155/3	Abrechnung von Barvorschüssen	1 000	1 000	386,30	
215 3 157/0	Vermischte Einnahmen	100	100	2 218,08	
215 3 171/5	Landeszuweisungen	1	1	-	Mehreinnahmen wachsen zu Mindereinnahmen führen zu Minderausgaben bei 215 3 579/6
215 3 177/4	Spenden	1	1	-	Mehreinnahmen wachsen zu Mindereinnahmen führen zu Minderausgaben bei 215 3 580/0
	Summe Einnahmen	1 327 802	1 351 102	1 064 542,78	
	<b>Ausgaben</b>				
215 3 490/0	SN Nr.1 Persönliche Ausgaben	2 943 200	2 978 700	2 919 275,70	
215 3 500/1	Außenanlagen	56 278	56 846	37 028,69	Gegens.deckungsfähig mit 210 3 500/9, 220 3 500/2 230 3 500/6, 240 3 500/0 270 3 500/0, 280 3 500/4 281 3 500/9
215 3 520/6	Beschaffung und Unterhaltung von Inventar	39 082	39 476	28 796,37	Übertragbar Gegens.deckungsfähig mit 210 3 520/3, 220 3 520/7 230 3 520/0, 240 3 520/4 270 3 520/5, 280 3 520/9 281 3 520/3
215 3 521/4	Beschaffg.u.Unterhaltg. v.Sonnenschutzvorh. u.a.	21 007	21 219	12 048,92	Gegens.deckungsfähig mit 210 3 521/1, 220 3 521/5 230 3 521/9, 240 3 521/2 270 3 521/3, 280 3 521/7 281 3 521/1
215 3 540/0	Steuern und Abgaben	352 000	300 000	266 761,12	Gegens.deckungsfähig mit 210 3 540/8, 220 3 540/1 230 3 540/5, 240 3 540/9 250 3 540/2, 270 3 540/0 280 3 540/3, 281 3 540/8 292 3 540/6

Zu 210 3 582/3

Die Mittel sind veranschlagt für die Mittagsverpflegung an städt. Schulen mit Ganztagsunterricht. Das Unternehmen, das das Essen zubereitet, stellt grundsätzlich einen Portionspreis von 5,95 DM in Rechnung. Der Ansatz ist anhand von Erfahrungswerten geschätzt worden (s. auch Hst. 210 3 130/5 - Beiträge für Verpflegung -).

Zu 215 3 130/8

Einnahmen aus Essensbeiträgen der Hauptschulen in Ganztagsform:  
Von dem Unternehmen, das das Essen zubereitet, wird grundsätzlich ein Portionspreis von 5,95 DM in Rechnung gestellt. Schüler/innen bezahlen einen Portionspreis von 4,50 DM, Empfänger/innen von Hilfe zum Lebensunterhalt 3,50 DM, Lehrer/innen und sonstiges Schulpersonal zahlen den vollen Preis. Der Ansatz ist anhand von Erfahrungswerten geschätzt worden.

Zu 215 3 140/5

Es sind veranschlagt:

Mieten aus Wohnungen	35.000 DM
Vergütungen aus Dienstwohnungen	<u>175.000 DM</u>
	<u>210.000 DM</u>

Zu 215 3 500/1

siehe Begründung zu Hst. 210 3 500/9

Zu 215 3 520/6

siehe Begründung zu Hst. 210 3 520/3

Zu 215 3 521/4

siehe Begründung zu Hst. 210 3 521/1

## 2 Schulen

		Ansatz 1994 DM	Ansatz 1993 DM	Rechnung 1992 DM	Vermerke
215 3 541/9	Kamin- und Grundstücksreinigung	18 000	18 000	8 498,87	
215 3 571/0	Hauswirtschaftsunterricht	3 909	3 948	3 715,00	
215 3 572/9	Lehr- und Unterrichtsmittel, Reparaturen usw.	152 580	232 909	277 633,61	Gegens.deckungsfähig mit 210 3 572/6, 220 3 572/0 230 3 572/3, 240 3 572/7 270 3 572/8, 280 3 572/1 281 3 572/6
215 3 574/5	Schulgärten	1 932	2 961	2 646,31	
215 3 575/3	Unterrichtskosten für Sportstätten, Museen usw.	257 693	260 295	67 618,11	Gegens.deckungsfähig mit 210 3 575/0, 220 3 575/4 230 3 575/8, 240 3 575/1 270 3 575/2, 280 3 575/6 281 3 575/0
215 3 577/0	Wäschereinigung	-	1 000	516,50	
215 3 578/8	Schulwandern und Heimaufenthalte	-	-	4 276,00	
215 3 579/6	Fahrten aus Landeszuweisungen	1	1	-	Siehe 215 3 171/5 Übertragbar
215 3 580/0	Verwendung der Spendenmittel	1	1	-	Siehe 215 3 177/4 Übertragbar
215 3 581/8	Mittagsverpflegung	37 000	85 861	53 791,98	Gegens.deckungsfähig mit 210 3 582/3, 220 3 581/9 270 3 581/7, 280 3 581/0 281 3 581/5
215 3 650/4	Porto, Verbandskästen usw.	4 800	5 428	4 721,52	
	Summe Ausgaben	3 887 483	4 006 645	3 687 328,70	
	Summe Einnahmen	1 327 802	1 351 102	1 064 542,78	
	Zuschuß	2 559 681	2 655 543	2 622 785,92	
	Überschuß	-	-	-	

## 220 Realschulen

					Verfügungsberecht. Amt 42
<b>Einnahmen</b>					
220 3 130/9	Beiträge für Verpflegung	37 000	31 000	25 979,00	
220 3 140/6	Mieten	174 000	174 000	162 984,61	
220 3 141/4	Schulraumbenutzungsentgelte	660 800	645 000	547 365,40	
220 3 155/4	Abrechnung von Barvorschüssen	500	500	626,07	
220 3 157/0	Vermischte Einnahmen	100	100	-	
220 3 171/6	Landeszuweisungen	1	1	2 565,00	Mehreinnahmen wachsen Mindereinnahmen führen zu Minderausgaben bei 220 3 601/7
220 3 177/5	Spenden	1	1	-	Mehreinnahmen wachsen Mindereinnahmen führen zu Minderausgaben bei 220 3 580/0
	Summe Einnahmen	872 402	850 602	739 520,08	



Zu 215 3 571/0

Folgende Schülerinnen und Schüler, die am Kochunterricht teilnehmen, erhalten Zuschüsse in Höhe von 1,00 DM bis 2,00 DM pro Kochtag:

Bezieher von laufender Hilfe zum Lebensunterhalt - Teilzeitberufsschüler/innen ohne Ausbildungsverhältnis - Berufsfachschüler/innen (sofern Bezieher von lfd. Hilfe zum Lebensunterhalt) - Fachschüler/innen mit berufspraktischer Ausbildung - arbeitslose Jugendliche in der Vorklasse zum Berufsgrundschuljahr und im Berufsgrundschuljahr - Schüler/innen in Schulen für Geistigbehinderte - bedürftige Schüler/innen in Schulen für Lernbehinderte.

Zu 215 3 572/9

siehe Begründung zu Hst. 210 3 572/6

Zu 215 3 575/3

siehe Begründung zu Hst. 210 3 575/0

Zu 215 3 581/8

Die Mittel sind veranschlagt für die Mittagsverpflegung an städt. Schulen mit Ganztagsunterricht. Das Unternehmen, das das Essen zubereitet, stellt grundsätzlich einen Portionspreis von 5,95 DM in Rechnung. Der Ansatz ist anhand von Erfahrungswerten geschätzt worden (s. auch Hst. 215 3 130/8 - Beiträge für Verpflegung -).

Zu 220 3 130/9

Einnahmen aus Essensbeiträgen der Realschulen in Ganztagsform:

Von dem Unternehmen, das das Essen zubereitet, wird grundsätzlich ein Portionspreis von 5,95 DM in Rechnung gestellt. Schüler/innen bezahlen einen Portionspreis von 4,50 DM, Empfänger/innen von Hilfe zum Lebensunterhalt 2,50 DM, Lehrer/innen und sonstiges Schulpersonal zahlen den vollen Preis. Der Ansatz ist anhand von Erfahrungswerten geschätzt worden.

Zu 220 3 140/6

Vergütungen aus Dienstwohnungen und Mieten aus Wohnungen  
Vermietung Lanker Straße (Japanische Schule)

124.000 DM

50.000 DM

174.000 DM

		Ansatz 1994 DM	Ansatz 1993 DM	Rechnung 1992 DM	Vermerke
<b>Ausgaben</b>					
220 3 490/1	SN Nr.1 Persönliche Ausgaben	2 000 800	1 946 700	1 967 603,85	Gegens.deckungsfähig mit 210 3 500/9, 215 3 500/1 230 3 500/6, 240 3 500/0 270 3 500/0, 280 3 500/4 281 3 500/9 Übertragbar
220 3 500/2	Außenanlagen	32 536	32 864	32 883,94	
220 3 520/7	Beschaffung und Unterhaltung von Inventar	37 617	37 996	20 351,37	Gegens.deckungsfähig mit 210 3 520/3, 215 3 520/6 230 3 520/0, 240 3 520/4 270 3 520/5, 280 3 520/9 281 3 520/3
220 3 521/5	Beschaffg.u.Unterhaltg. v.Sonnenschutzvorh. u.a.	9 576	9 672	4 212,15	Gegens.deckungsfähig mit 210 3 521/1, 215 3 521/4 230 3 521/9, 240 3 521/2 270 3 521/3, 280 3 521/7 281 3 521/1
220 3 540/1	Steuern und Abgaben	223 000	190 000	174 467,76	Gegens.deckungsfähig mit 210 3 540/8, 215 3 540/0 230 3 540/5, 240 3 540/9 250 3 540/2, 270 3 540/0 280 3 540/3, 281 3 540/8 292 3 540/6
220 3 541/0	Kamin- und Grundstücksreinigung	7 000	7 000	3 893,64	
220 3 571/1	Hauswirtschaftsunterricht	100	100	-	
220 3 572/0	Lehr- und Unterrichtsmittel, Reparaturen usw.	70 474	108 559	138 283,75	Gegens.deckungsfähig mit 210 3 572/6, 215 3 572/9 230 3 572/3, 240 3 572/7 270 3 572/8, 280 3 572/1 281 3 572/6
220 3 573/8	Wäschereinigung	-	700	366,25	
220 3 574/6	Schulgärten	900	1 086	853,55	
220 3 575/4	Unterrichtskosten für Sportstätten, Museen usw.	284 073	286 942	39 632,50	Gegens.deckungsfähig mit 210 3 575/0, 215 3 575/3 230 3 575/8, 240 3 575/1 270 3 575/2, 280 3 575/6 281 3 575/0
220 3 578/9	Schulwandern und Heimaufenthalte	-	-	2 258,00	
220 3 580/0	Verwendung der Spendenmittel	1	1	-	Siehe 220 3 177/5 Übertragbar
220 3 581/9	Mittagsverpflegung	47 000	43 424	34 594,17	Gegens.deckungsfähig mit 210 3 582/3, 215 3 581/8 270 3 581/7, 280 3 581/0 281 3 581/5
220 3 601/7	Fahrten aus Landeszuweisungen	1	1	2 565,00	Siehe 220 3 171/6 Übertragbar
220 3 650/5	Porto, Verbandskästen usw.	3 128	3 159	3 013,08	
220 3 700/5	Zuschuß für den Ring der Abendrealschulen	-	-	90,00	
	Summe Ausgaben	2 716 206	2 668 204	2 425 069,01	
	Summe Einnahmen	872 402	850 602	739 520,08	
	Zuschuß	1 843 804	1 817 602	1 685 548,93	
	Überschuß	-	-	-	

stfähig mit  
3 500/1  
3 500/2  
3 500/4

Zu 220 3 500/2  
siehe Begründung zu Hst. 210 3 500/9

stfähig mit  
3 520/6  
3 520/4  
3 520/9

Zu 220 3 520/7  
siehe Begründung zu Hst. 210 3 520/3

stfähig mit  
3 521/4  
3 521/2  
3 521/7

Zu 220 3 521/5  
siehe Begründung zu Hst. 210 3 521/1

stfähig mit  
3 540/0  
3 540/9  
3 540/0  
3 540/8

Zu 220 3 571/1  
siehe Begründung zu Hst. 215 3 571/0

stfähig mit  
3 572/9  
3 572/7  
3 572/1

Zu 220 3 572/0  
siehe Begründung zu Hst. 210 3 572/6

stfähig mit  
3 575/3  
3 575/1  
3 575/6

Zu 220 3 575/4  
siehe Begründung zu Hst. 210 3 575/0

5

stfähig mit  
3 581/8  
3 581/0

Zu 220 3 581/9  
Die Mittel sind veranschlagt für die Mittagsverpflegung an städt. Schulen mit Ganztagsunterricht. Das Unternehmen, das das Essen zubereitet, stellt grundsätzlich eine Portionspreis von 5,95 DM in Rechnung. Der Ansatz ist anhand von Erfahrungswerten geschätzt worden (s. auch Hst. 220 3 130/9 - Beiträge für Verpflegung -).

6

		Ansatz 1994 DM	Ansatz 1993 DM	Rechnung 1992 DM	Vermerke
<b>230</b>	<b>Gymnasien</b>				Verfügungsberech. Amt 4
	<b>Einnahmen</b>				
230 3 140/0	Mieten	860 000	860 000	868 354,48	
230 3 141/8	Schulraumbenutzungsentgelte	1 178 000	1 145 000	925 038,00	
230 3 151/5	Rückz. zuviel gez. Zuschüsse an Ersatzschulen	1	1	-	
230 3 155/8	Abrechnung von Barvorschüssen	1 000	1 000	1 169,05	
230 3 157/4	Vermischte Einnahmen	100	100	-	
230 3 161/2	Ersatzleistung anteiliger Versorgungsbezüge	120 000	130 000	101 979,15	Anordnungsberech. Amt 11
230 3 162/0	Ersatzleistung anteiliger Versorgungsbezüge	70 000	80 000	81 023,44	Anordnungsberech. Amt 11
230 3 171/0	Landeszuweisungen	1	1	28 662,00	Mehreinnahmen wachsen zu Mindereinnahmen führen zu Minderausgaben bei 230 3 601/0
230 3 174/4	Zuweisungen des Arbeitsamtes zu Personalkosten	-	21 000	8 517,36	
230 3 177/9	Spenden	1	1	-	Mehreinnahmen wachsen zu Mindereinnahmen führen zu Minderausgaben bei 230 3 573/1
230 3 178/7	Stiftungserträge	322	323	323,00	Mehreinnahmen wachsen zu Mindereinnahmen führen zu Minderausgaben bei 230 3 562/6
230 3 179/5	Zuschuß Fördervereine	1	1	-	Anordnungsberech. Amt 22
	<b>Summe Einnahmen</b>	<b>2 229 426</b>	<b>2 237 427</b>	<b>2 015 066,48</b>	
	<b>Ausgaben</b>				
230 3 490/5	SN Nr.1 Persönliche Ausgaben	3 553 900	3 713 000	3 459 300,41	Gegens.deckungsfähig mit 210 3 500/9, 215 3 500/1
230 3 500/6	Außenanlagen	65 071	65 728	66 800,00	220 3 500/2, 240 3 500/0 270 3 500/0, 280 3 500/4 281 3 500/9
230 3 520/0	Beschaffung und Unterhaltung von Inventar	69 859	70 564	38 503,92	Übertragbar Gegens.deckungsfähig mit 210 3 520/3, 215 3 520/6 220 3 520/7, 240 3 520/4 270 3 520/5, 280 3 520/9 281 3 520/3
230 3 521/9	Beschaffg.u.Unterhaltg. v.Sonnenschutzvorh. u.a.	11 335	11 449	16 277,54	Gegens.deckungsfähig mit 210 3 521/1, 215 3 521/4 220 3 521/5, 240 3 521/2 270 3 521/3, 280 3 521/7 281 3 521/1
230 3 540/5	Steuern und Abgaben	457 000	390 000	346 602,20	Gegens.deckungsfähig mit 210 3 540/8, 215 3 540/0 220 3 540/1, 240 3 540/9 250 3 540/2, 270 3 540/0 280 3 540/3, 281 3 540/8 292 3 540/6
230 3 541/3	Kamin- und Grundstücksreinigung	15 000	15 000	14 137,45	
230 3 562/6	Verwendung der Stiftungs- erträge	322	723	78,00-	Siehe 230 3 178/7 Übertragbar
230 3 571/5	Hauswirtschaftsunterricht	100	100	-	
230 3 572/3	Lehr- und Unterrichtsmittel, Reparaturen usw.	183 455	281 267	369 925,15	Gegens.deckungsfähig mit 210 3 572/6, 215 3 572/9 220 3 572/0, 240 3 572/7 270 3 572/8, 280 3 572/1 281 3 572/6
230 3 573/1	Verwendung der Spendenmittel	1	1	-	Siehe 230 3 177/9 Übertragbar
230 3 574/0	Schulgärten	1 455	1 974	1 839,65	

Zu 230 3 140/0

Mieten (Schulgebäude)  
Vergütungen aus Dienstwohnungen  
Vermietung Siegburger Straße 149 (Wilhelm-Heinrich-Riehl-Kolleg)

15.000 DM  
125.000 DM  
720.000 DM  
860.000 DM

Zu 230 3 500/6

siehe Begründung zu Hst. 210 3 500/9

Zu 230 3 520/0

siehe Begründung zu Hst. 210 3 520/3

Zu 230 3 521/9

siehe Begründung zu Hst. 210 3 521/1

Zu 230 3 571/5

siehe Begründung zu Hst. 215 3 571/0

Zu 230 3 572/3

siehe Begründung zu Hst. 210 3 572/6

		Ansatz 1994 DM	Ansatz 1993 DM	Rechnung 1992 DM	Vermerke
230 3 575/8	Unterrichtskosten für Sportstätten, Museen usw.	656 322	662 951	82 852,00	Gegens.deckungsfähig mit 210 3 575/0, 215 3 575/0, 220 3 575/4, 240 3 575/1, 270 3 575/2, 280 3 575/6, 281 3 575/0
230 3 579/0	Schulwandern und Heimaufenthalte	-	-	2 275,00	
230 3 580/4	Wäschereinigung	-	3 455	2 229,00	
230 3 581/2	Pflege der wissenschaftl. Bibliothek Görres-Gymn.	3 500	4 935	3 499,80	
230 3 601/0	Fahrten aus Landeszuweisungen	1	1	28 662,00	Siehe 230 3 171/0 Übertragbar
230 3 650/9	Porto, Verbandskästen usw.	3 500	6 218	2 529,12	
230 3 700/9	Zuschuß für den Ring der Abendgymnasien	-	-	400,00	
230 3 717/3	Zuschüsse an private Schulen	600 000	600 000	560 000,00	
	Summe Ausgaben	5 620 821	5 827 366	4 995 755,24	
	Summe Einnahmen	2 229 426	2 237 427	2 015 066,48	
	Zuschuß	3 391 395	3 589 939	2 980 688,76	
	Überschuß	-	-	-	

## 240

## Berufsschulen

					Verfügungsberecht. Amt 4
<b>Einnahmen</b>					
240 3 140/3	Mieten	70 000	70 000	72 398,63	
240 3 141/1	Schulraumbenutzungsentgelte	144 000	140 000	116 585,50	
240 3 155/1	Abrechnung von Barvorschüssen	1 500	1 500	2 735,81	
240 3 157/8	Vermischte Einnahmen	100	100	1 533,45	
240 3 162/4	Ersatzleistung anteiliger Versorgungsbezüge	20 000	30 000	30 711,84	Anordnungsberecht. Amt 11
240 3 177/2	Spenden	1	1	-	Mehreinnahmen wachsen zu Minderausgaben bei 240 3 580/8
	Summe Einnahmen	235 601	241 601	223 965,23	
<b>Ausgaben</b>					
240 3 490/9	SN Nr.1 Persönliche Ausgaben	2 091 500	2 230 900	2 287 046,10	
240 3 500/0	Außenanlagen	19 346	19 541	7 577,79	Gegens.deckungsfähig mit 210 3 500/9, 215 3 500/1, 220 3 500/2, 230 3 500/6, 270 3 500/0, 280 3 500/4, 281 3 500/9 Übertragbar
240 3 520/4	Beschaffung und Unterhaltung von Inventar	58 622	59 214	47 275,71	Gegens.deckungsfähig mit 210 3 520/3, 215 3 520/6, 220 3 520/7, 230 3 520/0, 270 3 520/5, 280 3 520/9, 281 3 520/3
240 3 521/2	Beschaffg.u.Unterhaltg. v.Sonnenschutzvorh. u.a.	5 179	5 231	2 718,62	Gegens.deckungsfähig mit 210 3 521/1, 215 3 521/4, 220 3 521/5, 230 3 521/9, 270 3 521/3, 280 3 521/7, 281 3 521/1

Zu 230 3 575/8

siehe Begründung zu Hst. 210 3 575/0

Zu 230 3 581/2

Die veranschlagten Mittel sind vorgesehen für die Restaurierung der Bibliotheksbestände des Görres-Gymnasiums.

Zu 230 3 717/3

Der veranschlagte Betrag ist für das Wilhelm-Heinrich-Riehl-Kolleg vorgesehen (Träger: Stiftung "Institut zur Erlangung der Hochschulreife für Facharbeiter, Handwerker und andere Berufstätige mit abgeschlossener Ausbildung e.V."). Die Stadt Düsseldorf übernimmt als Mitglied dieses Vereins die der Stiftung nach Abzug der Einnahmen aus Beiträgen und Spenden verbleibenden Ausgaben.

Zu 240 3 140/3

1. Mieten (Schulgebäude)
2. Vergütungen aus Dienstwohnungen

4.000 DM

66.000 DM

70.000 DM

Zu 240 3 500/0

siehe Begründung zu Hst. 210 3 500/9

Zu 240 3 520/4

siehe Begründung zu Hst. 210 3 520/3

Zu 240 3 521/2

siehe Begründung zu Hst. 210 3 521/1

## 2 Schulen

		Ansatz 1994 DM	Ansatz 1993 DM	Rechnung 1992 DM	Vermerke
240 3 540/9	Steuern und Abgaben	340 000	290 000	245 634,92	Gegens.deckungsfähig mit 210 3 540/8, 215 3 540/0 220 3 540/1, 230 3 540/5, 250 3 540/2, 270 3 540/0 280 3 540/3, 281 3 540/8 292 3 540/6
240 3 541/7	Kamin- und Grundstücksreinigung	8 000	8 000	5 193,87	
240 3 571/9	Hauswirtschaftsunterricht	15 634	15 791	15 586,00	
240 3 572/7	Lehr- und Unterrichtsmittel, Reparaturen usw.	182 501	279 293	304 478,42	Gegens.deckungsfähig mit 210 3 572/6, 215 3 572/6 220 3 572/0, 230 3 572/3 270 3 572/8, 280 3 572/1 281 3 572/6
240 3 573/5	Wäschereinigung	500	500	122,50	
240 3 575/1	Unterrichtskosten für Sportstätten, Museen usw.	29 311	29 607	5 098,50	Gegens.deckungsfähig mit 210 3 575/0, 215 3 575/3 220 3 575/4, 230 3 575/8 270 3 575/2, 280 3 575/6 281 3 575/0
240 3 577/8	Fahrten aus Landeszuweisungen	1	1	-	Übertragbar
240 3 578/6	Schulwandern und Heimaufenthalte	-	-	258,00	
240 3 579/4	Lehrmittel für berufs- qualifizierende Bildung	-	222 053	210 358,67	
240 3 580/8	Verwendung der Spendenmittel	1	1	-	Siehe 240 3 177/2 Übertragbar
240 3 650/2	Porto, Verbandskästen usw.	1 900	2 172	1 704,84	
	Summe Ausgaben	2 752 495	3 162 304	3 133 053,94	
	Summe Einnahmen	235 601	241 601	223 965,23	
	Zuschuß	2 516 894	2 920 703	2 909 088,71	
	Überschuß	-	-	-	

## 250 Fachschulen

Verfügungsberecht. Amt 40

Einnahmen					
250 3 140/7	Mieten	270 000	270 000	263 870,14	
250 3 177/6	Rückz. zuviel gez. Zuschüsse an Ersatzschulen	1	1	-	
	Summe Einnahmen	270 001	270 001	263 870,14	
Ausgaben					
250 3 490/2	SN Nr.1 Persönliche Ausgaben	84 400	39 800	81 655,99	
250 3 500/3	Außenanlagen	2 248	2 270	-	
250 3 509/7	SN Nr.2 Unterhaltung der Gebäude	33 300	37 000	8 213,07	
250 3 520/8	Beschaffung und Unterhaltung von Inventar	500	500	-	



stfähig mit  
3 540/0  
3 540/5  
3 540/0  
3 540/8

Zu 240 3 571/9

siehe Begründung zu Hst. 215 3 571/0

stfähig mit  
3 572/9  
3 572/3  
3 572/1

Zu 240 3 572/7

siehe Begründung zu Hst. 210 3 572/6

Zu 240 3 575/1

siehe Begründung zu Hst. 210 3 575/0

stfähig mit  
3 575/3  
3 575/8  
3 575/8

t. Amt 40

Zu 250 3 140/7

- 1. Vergütungen für eine Dienstwohnung
- 2. Aus der Vermietung von Schloß Eller an die Modeschule

6.000 DM  
264.000 DM  
270.000 DM

Zu 250 3 500/3

siehe Begründung zu Hst. 210 3 500/9

Zu 250 3 520/8

siehe Begründung zu Hst. 210 3 520/3

		Ansatz 1994 DM	Ansatz 1993 DM	Rechnung 1992 DM	Vermerke
250 3 529/1	SN Nr.2 Unterhaltung u. Beschaffung v. Geräten usw.	7 335	8 150	2 756,06	
250 3 540/2	Steuern und Abgaben	7 000	6 000	3 401,60	Gegens.deckungsfähig mit 210 3 540/8, 215 3 540/0 220 3 540/1, 230 3 540/5 240 3 540/9, 270 3 540/0 280 3 540/3, 281 3 540/8 292 3 540/6
250 3 549/6	SN Nr.2 Energieversorgung	36 084	26 750	39 769,41	
250 3 717/0	Zuschüsse an private Schulen	130 000	174 000	158 903,86	
	Summe Ausgaben	300 867	294 470	294 699,99	
	Summe Einnahmen	270 001	270 001	263 870,14	
	Zuschuß	30 866	24 469	30 829,85	
	Überschuß	-	-	-	
<b>270 Sonderschulen</b>					
Verfügungsberecht. Art 40					
<b>Einnahmen</b>					
270 3 130/7	Beiträge für Verpflegung	65 000	15 000	9 953,35	
270 3 140/4	Mieten	81 000	81 000	84 151,27	
270 3 141/2	Schulraumbenutzungsentgelte	226 830	253 000	196 966,96	
270 3 155/2	Abrechnung von Barvorschüssen	2 500	2 500	1 328,53	
270 3 157/9	Vermischte Einnahmen	50	50	50,00	
270 3 160/9	Ersatzleistung des Bundes	10 000	30 200	17 657,68	
270 3 166/8	Ersatt. v. Unterhaltskosten f. Zivildienstleist.	-	16 000	10 000,00	
270 3 177/3	Spenden	1	1	-	Mehreinnahmen wachsen Mindereinnahmen führen zu Minderausgaben bei 270 3 579/5
	Summe Einnahmen	385 381	397 751	320 107,79	
<b>Ausgaben</b>					
270 3 416/0	Aufwendungen für Zivildienstleistende	30 000	58 000	39 608,75	
270 3 490/0	SN Nr.1 Persönliche Ausgaben	1 559 300	1 664 700	1 517 534,93	
270 3 500/0	Außenanlagen	23 743	23 982	21 780,48	Gegens.deckungsfähig mit 210 3 500/9, 215 3 500/1 220 3 500/2, 230 3 500/6 240 3 500/0, 280 3 500/4 281 3 500/9 Übertragbar
270 3 520/5	Beschaffung und Unterhaltung von Inventar	10 260	10 363	12 249,29	Gegens.deckungsfähig mit 210 3 520/3, 215 3 520/6 220 3 520/7, 230 3 520/0 240 3 520/4, 280 3 520/9 281 3 520/3
270 3 521/3	Beschaffg.u.Unterhaltg. v.Sonnenschutzvorh. u.a.	6 108	6 169	1 747,09	Gegens.deckungsfähig mit 210 3 521/1, 215 3 521/4 220 3 521/5, 230 3 521/9 240 3 521/2, 280 3 521/7 281 3 521/1
270 3 530/2	Mieten	94 000	94 000	83 790,58	
270 3 540/0	Steuern und Abgaben	152 000	130 000	114 092,68	Gegens.deckungsfähig mit 210 3 540/8, 215 3 540/0 220 3 540/1, 230 3 540/5 240 3 540/9, 250 3 540/2 280 3 540/3, 281 3 540/8 292 3 540/6

Zu 250 3 71

Die städtis  
daß die Sch  
Eigenleistu  
Düsseldorf  
den EFG.

Zu 270 3 11

Einnahmen a  
Von dem Unt  
gestellt. S  
Lebensunter  
ist anhand

Zu 270 3 14

Es handelt

Zu 270 3 50

siehe Begrü

Zu 270 3 52

siehe Begrü

Zu 270 3 52

siehe Begrü

Zu 270 3 53

Die Mittel 3

sehen:

a) Universi

b) Städt. K

c) Krankena

d) Miete für

e) Reserve

sfähig mit  
3 540/0  
3 540/5  
3 540/0  
3 540/8

Zu 250 3 717/0

Die städtischen Zuwendungen für durch Landeszuweisungen nicht gedeckte Ausgaben werden gewährt mit der Maßgabe, daß die Schulträger die nach § 6 Abs. 4 Ersatzschulfinanzgesetz (EFG) mögliche Herabsetzung der gesetzlichen Eigenleistungen beim Land beantragen. Der veranschlagte Betrag ist vorgesehen als Zuschuß an die Modeschule Düsseldorf für die ggf. nach Herabsetzung verbleibende Eigenleistung bis zu 15 % der fortdauernden Ausgaben nach dem EFG.

ht. Amt 4

Zu 270 3 130/7

Einnahmen aus Essensbeiträgen der Sonderschulen in Ganztagsform:  
Von dem Unternehmen, das das Essen zubereitet, wird grundsätzlich ein Portionspreis von 5,95 DM in Rechnung gestellt. Schüler/innen bezahlen grundsätzlich einen Portionspreis von 4,50 DM. Empfänger/innen von Hilfe zum Lebensunterhalt bezahlen 2,50 DM, Lehrer/innen und sonstiges Schulpersonal zahlen den vollen Preis. Der Ansatz ist anhand von Erfahrungswerten geschätzt worden.

Zu 270 3 140/4

Es handelt sich um die Vergütungen für Dienstwohnungen.

vachsen  
führen  
en bei

Zu 270 3 500/0

siehe Begründung zu Hst. 210 3 500/9

fähig mit  
500/1  
500/6  
500/4

Zu 270 3 520/5

siehe Begründung zu Hst. 210 3 520/3

fähig mit  
520/6  
520/0  
520/9

Zu 270 3 521/3

siehe Begründung zu Hst. 210 3 521/1

fähig mit  
521/4  
521/9  
521/7

Zu 270 3 530/2

Die Mittel sind für folgende Anmietungen von Räumen für die Krankenhausschule und einer Dienstwohnung vorgesehen:

fähig mit  
540/0  
540/5  
540/2  
540/8

a) Universitätskliniken Düsseldorf	63.300 DM
b) Städt. Krankenhaus Gerresheim	5.700 DM
c) Krankenanstalten Diakoniewerk	2.000 DM
d) Miete für die Dienstwohnung Franklinstraße 5	19.800 DM
e) Reserve für Nebenkostenabrechnungen	<u>3.200 DM</u>
	<u>94.000 DM</u>

		Ansatz 1994 DM	Ansatz 1993 DM	Rechnung 1992 DM	Vermerke
270 3 541/8	Kamin- und Grundstücksreinigung	8 000	8 000	2 851,45	
270 3 571/0	Hauswirtschaftsunterricht	26 381	26 647	29 142,50	
270 3 572/8	Lehr- und Unterrichtsmittel, Reparaturen usw.	68 544	105 599	141 626,90	Gegens.deckungsfähig mit 210 3 572/6, 215 3 572/9 220 3 572/0, 230 3 572/3 240 3 572/7, 280 3 572/1 281 3 572/6
270 3 574/4	Schulgärten	1 455	1 974	2 000,00	
270 3 575/2	Unterrichtskosten für Sportstätten, Museen usw.	105 276	106 339	31 352,00	Gegens.deckungsfähig mit 210 3 575/0, 215 3 575/3 220 3 575/4, 230 3 575/8 240 3 575/1, 280 3 575/6 281 3 575/0
270 3 577/9	Schulkindergärten	3 518	3 553	2 544,42	
270 3 578/7	Schulwandern und Heimaufenthalte	-	-	2 196,00	
270 3 579/5	Verwendung der Spendenmittel	1	1	-	Siehe 270 3 177/3 Übertragbar
270 3 580/9	Wäschereinigung	700	1 000	1 155,02	
270 3 581/7	Mittagsverpflegung	276 000	349 363	355 688,04	Gegens.deckungsfähig mit 210 3 582/3, 215 3 581/8 220 3 581/9, 280 3 581/0 281 3 581/5
270 3 650/3	Porto, Verbandskästen usw.	3 900	4 244	3 386,54	
270 3 672/4	Anteilige Personalkosten	-	-	107 135,67	
	Summe Ausgaben	2 369 188	2 593 934	2 469 882,34	
	Summe Einnahmen	385 381	397 751	320 107,79	
	Zuschuß	1 983 805	2 196 183	2 149 774,55	
	Überschuß	-	-	-	

## 280

## Gesamtschulen

					Verfügungsberecht. Amt 40
Einnahmen					
280 3 130/0	Beiträge für Verpflegung	183 000	410 000	241 033,96	
280 3 140/8	Mieten	32 000	32 000	41 846,11	
280 3 141/6	Schulraumbenutzungsentgelte	316 000	307 000	250 808,00	
280 3 155/6	Abrechnung von Barvorschüssen	100	100	50,00	
280 3 157/2	Vermischte Einnahmen	50	50	-	
280 3 171/8	Landeszuweisungen	1	1	398,00	Mehreinnahmen wachsen zu Mindereinnahmen führen zu Minderausgaben bei 280 3 601/9
280 3 177/7	Spenden	1	1	-	Mehreinnahmen wachsen zu Mindereinnahmen führen zu Minderausgaben bei 280 3 579/9
	Summe Einnahmen	531 152	749 152	534 136,07	

Zu 270 3 571/0

Siehe Begründung zu Hst. 215 3 571/0. Die Schülerinnen und Schüler der Schulen für Geistigbehinderte Lohbachweg I und II sowie Am Massenberger Kamp erhalten einen Zuschuß von 2,00 DM je Kochtag (bedürftige Schüler/ innen der Schulen für Lernbehinderte erhalten 1,50 DM).

Zu 270 3 572/8

siehe Begründung zu Hst. 210 3 572/6

Zu 270 3 575/2

siehe Begründung zu Hst. 210 3 575/0

Zu 270 3 577/9

Mit den Mitteln soll im wesentlichen Spiel- und Beschäftigungsmaterial für 7 Kindergartengruppen der Schule für Sprachbehinderte, Gotenstraße, beschafft werden.

Zu 270 3 581/7

Die Mittel sind veranschlagt für die Mittagsverpflegung an den Sonderschulen in Ganztagsform. Das Unternehmen, das das Essen zubereitet, stellt grundsätzlich einen Portionspreis von 5,95 DM in Rechnung. Der Ansatz ist anhand von Erfahrungswerten geschätzt worden (s. auch Hst. 270 3 130/7 - Beiträge für Verpflegung -).

Zu 280 3 130/0

Einnahmen aus Essensbeiträgen der vier Düsseldorfer Gesamtschulen:  
Von dem Unternehmen, das das Essen zubereitet, wird grundsätzlich ein Portionspreis von 5,95 DM in Rechnung gestellt. Schüler/innen bezahlen einen Portionspreis von 4,50 DM, Empfänger/innen von Hilfe zum Lebensunterhalt 2,50 DM, Lehrer/innen und sonstiges Schulpersonal zahlen den vollen Preis. Der Ansatz ist anhand von Erfahrungswerten geschätzt worden.

Zu 280 3 140/8

Es handelt sich um die Vergütungen für Dienstwohnungen.

		Ansatz 1994 DM	Ansatz 1993 DM	Rechnung 1992 DM	Vermerke
<b>Ausgaben</b>					
280 3 490/3 280 3 500/4	SN Nr.1 Persönliche Ausgaben Außenanlagen	1 653 900 8 795	1 407 700 8 883	1 608 675,15 10 376,14	Gegens.deckungsfähig mit 210 3 500/9, 215 3 500/1 220 3 500/2, 230 3 500/6 240 3 500/0, 270 3 500/0 281 3 500/9 Übertragbar
280 3 520/9	Beschaffung und Unterhaltung von Inventar	19 053	19 245	11 547,70	Gegens.deckungsfähig mit 210 3 520/3, 215 3 520/6 220 3 520/7, 230 3 520/0 240 3 520/4, 270 3 520/5 281 3 520/3
280 3 521/7	Beschaffg.u.Unterhaltg. v.Sonnenschutzvorh. u.a.	1 760	1 777	574,56	Gegens.deckungsfähig mit 210 3 521/1, 215 3 521/4 220 3 521/5, 230 3 521/9 240 3 521/2, 270 3 521/3 281 3 521/1
280 3 540/3	Steuern und Abgaben	217 000	185 000	164 048,80	Gegens.deckungsfähig mit 210 3 540/8, 215 3 540/0 220 3 540/1, 230 3 540/5 240 3 540/9, 250 3 540/2 270 3 540/0, 281 3 540/8 292 3 540/6
280 3 541/1	Kamin- und Grundstücksreinigung	4 000	4 000	3 388,78	
280 3 570/5	Schulgärten	1 174	1 185	1 200,00	
280 3 571/3	Hauswirtschaftsunterricht	300	300	290,00	
280 3 572/1	Lehr- und Unterrichtsmittel, Reparaturen usw.	49 255	75 005	90 190,48	Gegens.deckungsfähig mit 210 3 572/6, 215 3 572/9 220 3 572/0, 230 3 572/3 240 3 572/7, 270 3 572/8 281 3 572/6
280 3 574/8 280 3 575/6	Wäschereinigung Unterrichtskosten für Sportstätten, Museen usw.	- 270 150	200 272 878	- 37 056,50	Gegens.deckungsfähig mit 210 3 575/0, 215 3 575/3 220 3 575/4, 230 3 575/8 240 3 575/1, 270 3 575/2 281 3 575/0
280 3 578/0	Schulwandern und Heimaufenthalte	-	-	378,00	
280 3 579/9	Verwendung der Spendenmittel	1	1	-	Siehe 280 3 177/7 Übertragbar
280 3 581/0	Mittagsverpflegung	250 000	512 202	415 414,07	Gegens.deckungsfähig mit 210 3 582/3, 215 3 581/8 220 3 581/9, 270 3 581/7 281 3 581/5
280 3 601/9	Fahrten aus Landeszuweisungen	1	1	397,00	Siehe 280 3 171/8 Übertragbar
280 3 656/6 280 3 661/2	Porto, Verbandskästen usw. Mitgliedsbeiträge, sonstige Vereinsbeiträge	1 150 -	1 382 200	964,76 200,00	
	Summe Ausgaben	2 476 539	2 489 959	2 344 701,94	
	Summe Einnahmen	531 152	749 152	534 136,07	
	Zuschuß	1 945 387	1 740 807	1 810 565,87	
	Überschuß	-	-	-	

fähig mit  
500/1  
500/6  
500/0

Zu 280 3 500/4  
siehe Begründung zu Hst. 210 3 500/9

fähig mit  
520/6  
520/0  
520/5

Zu 280 3 520/9  
siehe Begründung zu Hst. 210 3 520/3

fähig mit  
521/4  
521/9  
521/3

Zu 280 3 521/7  
siehe Begründung zu Hst. 210 3 521/1

fähig mit  
540/0  
540/5  
540/2  
540/8

Zu 280 3 571/3  
siehe Begründung zu Hst. 215 3 571/0

fähig mit  
572/9  
572/3  
572/8

Zu 280 3 572/1  
siehe Begründung zu Hst. 210 3 572/6

fähig mit  
575/3  
575/8  
575/2

Zu 280 3 575/6  
siehe Begründung zu Hst. 210 3 575/0

fähig mit  
581/6  
581/7

Zu 280 3 581/0  
Die Mittel sind veranschlagt für die Mittagsverpflegung an den vier Düsseldorfer Gesamtschulen. Das Unternehmen, das das Essen zubereitet, stellt grundsätzlich einen Portionspreis von 5,95 DM in Rechnung. Der Ansatz ist anhand von Erfahrungswerten geschätzt worden (s. auch Hst. 280 3 130/0 - Beiträge für Verpflegung -).

		Ansatz 1994 DM	Ansatz 1993 DM	Rechnung 1992 DM	Vermerke
<b>281</b>	<b>Kollegschulen</b>				Verfügungsberecht. Art. 4
	<b>Einnahmen</b>				
281 3 110/0	Elternbeiträge für die Kindertagesstätte	-	-	75,00	
281 3 111/9	Teilnehmerbeiträge (Lernort Studio)	15 000	-	-	
281 3 130/5	Beiträge für Verpflegung	3 000	3 800	2 867,00	
281 3 140/2	Mieten	34 000	34 000	35 467,38	
281 3 141/0	Schulraumbenutzungsentgelte	46 200	45 000	38 669,00	
281 3 155/0	Abrechnung von Barvorschüssen	500	500	1 011,30	
281 3 157/7	Vermischte Einnahmen	100	100	753,17	
281 3 161/5	Betriebskostenzuschüsse für die Kindertagesstätte	215 000	214 676	78 277,52	
281 3 162/3	Erst. Mittagsverpflegung für Kindertagesstätte	13 200	13 200	35 560,00	
281 3 171/2	Landeszuweisungen	49 413	193 274	385 173,00	
281 3 177/1	Spenden	1	1	-	Mehreinnahmen wachsen Minderereinnahmen führen zu Minderausgaben bei 281 3 580/7
281 3 178/0	Landeszuweisung Tierpraktikum	5 391	-	-	Mehreinnahmen wachsen Minderereinnahmen führen zu Minderausgaben bei 281 3 418/5
281 3 179/8	Landeszuweisung zu Schulfahrten	1	-	-	Mehreinnahmen wachsen Minderereinnahmen führen zu Minderausgaben bei 281 3 601/3
281 3 207/7	Zinsen der Betriebskostentrücklage nach dem GTK	4 434	5 610	7 164,90	
281 3 280/8	Zuführung vom Vermögenshaushalt	-	-	44 377,97	
	<b>Summe Einnahmen</b>	<b>386 240</b>	<b>510 161</b>	<b>629 396,24</b>	
	<b>Ausgaben</b>				
281 3 416/9	Vergütung für nebenamtl. und -berufl. Lehrkräfte	98 826	103 826	100 274,00	Übertragbar
281 3 417/7	Honorarkosten (Modellversuch)	-	31 633	53 500,00	
281 3 418/5	Honorarkosten Tierpraktikum	5 391	-	-	Siehe 281 3 178/0 Übertragbar
281 3 490/8	SN Nr.1 Persönliche Ausgaben	2 682 400	2 540 000	2 607 910,18	
281 3 500/9	Außenanlagen	10 553	10 659	12 000,00	Gegens.deckungsfähig mit 210 3 500/9, 215 3 900/1, 220 3 500/2, 230 3 500/6, 240 3 500/0, 270 3 500/0, 280 3 500/4 Übertragbar
281 3 520/3	Beschaffung und Unterhaltung von Inventar	38 106	38 490	29 732,11	Gegens.deckungsfähig mit 210 3 520/3, 215 3 520/6, 220 3 520/7, 230 3 520/0, 240 3 520/4, 270 3 520/5, 280 3 520/9
281 3 521/1	Beschaffung u. Unterhaltg. v. Sonnenschutzvorh. u.a.	5 179	5 231	7 593,20	Gegens.deckungsfähig mit 210 3 521/1, 215 3 521/4, 220 3 521/5, 230 3 521/9, 240 3 521/2, 270 3 521/3, 280 3 521/7
281 3 522/0	Beschaffung von Inventar Kindertagesstätte EHKS	-	-	44 377,97	
281 3 540/8	Steuern und Abgaben	146 500	125 000	102 813,76	Gegens.deckungsfähig mit 210 3 540/8, 215 3 540/0, 220 3 540/1, 230 3 540/5, 240 3 540/9, 250 3 540/2, 270 3 540/0, 280 3 540/3, 292 3 540/6
281 3 541/6	Kamin- und Grundstücksreinigung	5 000	5 000	4 666,75	
281 3 570/0	Milch für Kindertagesstätte	3 225	3 257	2 038,05	
281 3 571/8	Hauswirtschaftsunterricht	16 611	16 778	19 608,00	



Zu 281 3 130/5

Einnahmen aus Essensbeiträgen der Kollegschulen in Ganztagsform:

Von dem Unternehmen, das das Essen zubereitet, wird grundsätzlich ein Portionspreis von 5,95 DM in Rechnung gestellt. Schüler/innen bezahlen einen Portionspreis von 4,50 DM, Empfänger/innen von Hilfe zum Lebensunterhalt 2,50 DM, Lehrer/innen und sonstiges Schulpersonal zahlen den vollen Preis. Der Ansatz ist anhand von Erfahrungswerten geschätzt worden.

Zu 281 3 161/5

Nach dem Gesetz über Tageseinrichtungen für Kinder erstattet das Land 73 % der Personalkosten einer Einrichtung an den "örtlichen Träger der öffentlichen Jugendhilfe" (Jugendamt). Hinzu kommt als Ausgleich für die anfallenden Sachkosten ein Zuschlag von 1/4 der Personalkosten auf die Landeszuweisung.

Zu 281 3 500/9

siehe Begründung zu Hst. 210 3 500/9

Zu 281 3 520/3

siehe Begründung zu Hst. 210 3 520/3

Zu 281 3 521/1

siehe Begründung zu Hst. 210 3 521/1

Zu 281 3 571/8

siehe Begründung zu Hst. 215 3 571/0

## 2 Schulen

		Ansatz 1994 DM	Ansatz 1993 DM	Rechnung 1992 DM	Vermerke
281 3 572/6	Lehr- und Unterrichtsmittel, Reparaturen usw.	141 924	218 105	267 694,86	Gegens.deckungsfähig mit 210 3 572/6, 215 3 572/8 220 3 572/0, 230 3 572/3 240 3 572/7, 270 3 572/8 280 3 572/1
281 3 573/4	Wäschereinigung	2 000	3 751	2 644,00	
281 3 574/2	Schulgärten	120	120	120,00	
281 3 575/0	Unterrichtskosten für Sportstätten, Museen usw.	62 043	62 669	9 268,50	Gegens.deckungsfähig mit 210 3 575/0, 215 3 575/3 220 3 575/4, 230 3 575/8 240 3 575/1, 270 3 575/2 280 3 575/6
281 3 576/9	Spiel- u. Lernmaterial Kindertagesstätte	3 909	3 948	3 800,00	
281 3 577/7	Mittagsverpflegung für die Kindertagesstätte	8 580	8 468	3 120,00	
281 3 578/5	Schulwandern und Heimaufenthalte	-	-	411,50	
281 3 579/3	Lehrmittel für berufs- qualifizierende Bildung	-	172 708	180 663,52	
281 3 580/7	Verwendung der Spendenmittel	1	1	-	Siehe 281 3 177/1 Übertragbar
281 3 581/5	Mittagsverpflegung	3 000	4 639	5 453,07	Gegens.deckungsfähig mit 210 3 582/3, 215 3 581/8 220 3 581/9, 270 3 581/7 280 3 581/0
281 3 582/3	Werkstoffe u. Arbeits- materialien (Modellversuch)	-	-	20 000,00	
281 3 601/3	Fahrten aus Landeszuweisungen	1	1	1 540,00	Siehe 281 3 179/8 Übertragbar
281 3 650/1	Porto, Verbandskästen usw.	2 444	2 468	2 347,13	
281 3 653/6	Werbung, Information, Veröffentl. (Modellversuch)	-	9 869	4 000,00	
281 3 654/4	Fachtagungen u. Beirats- sitzungen (Modellversuch)	-	14 804	1 500,00	
281 3 655/2	Allg. Geschäftskosten (Modellversuch)	-	5 097	9 000,00	
	Summe Ausgaben	3 235 813	3 386 522	3 496 076,60	
	Summe Einnahmen	386 240	510 161	629 396,24	
	Zuschuß	2 849 573	2 876 361	2 866 680,36	
	Überschuß	-	-	-	

## 292 Bildstelle

		Verfügungsberecht. Amt 40			
Einnahmen					
292 3 110/9	Teilnehmerentgelte Kinderkinofest	24 000	16 000	-	
292 3 111/7	Teilnehmerentgelte	1 000	-	-	Mehreinnahmen wachsen Mindereinnahmen führen zu Minderausgaben bei 292 3 651/8
292 3 140/0	Mieten	3 300	3 300	2 618,73	
292 3 157/5	Vermischte Einnahmen	30	30	-	
292 3 162/1	Betriebskostenerstattung durch den LVR	810 000	700 000	800 000,00	
292 3 171/0	Landeszuweisungen	10 000	10 000	-	
292 3 177/0	Spenden Kinderkinofest	5 000	5 000	-	Mehreinnahmen wachsen Mindereinnahmen führen zu Minderausgaben bei 292 3 620/8
	Summe Einnahmen	853 330	734 330	802 618,73	

fähig mit  
572/3  
572/3  
572/6

Zu 281 3 572/6

siehe Begründung zu Hst. 210 3 572/6

fähig mit  
575/3  
575/6  
575/2

Zu 281 3 575/0

siehe Begründung zu Hst. 210 3 575/0

fähig mit  
581/6  
581/7

Zu 281 3 581/5

Die Mittel sind veranschlagt für die Mittagsverpflegung an Kollegschaften mit Ganztagsunterricht. Das Unternehmen, das das Essen zubereitet, stellt grundsätzlich einen Portionspreis von 5,95 DM in Rechnung. Der Ansatz ist anhand von Erfahrungswerten geschätzt worden (s. auch Hst. 281 3 130/5 - Beiträge für Verpflegung -).

t. Amt 4

rachsen  
führen  
en bei

Zu 292 3 162/1

siehe Begründung zu Hst. 292 3 672/0

rachsen  
führen  
en bei

		Ansatz 1994 DM	Ansatz 1993 DM	Rechnung 1992 DM	Vermerke
<b>Ausgaben</b>					
292 3 416/7	Honorare f. Veranstaltungen	2 500	-	-	
292 3 490/6	SN Nr.1 Persönliche Ausgaben	332 400	142 900	382 744,85	
292 3 500/7	Außenanlagen	1 271	1 283	-	
292 3 509/0	SN Nr.2 Unterhaltung der Gebäude	23 580	26 200	43 230,33	
292 3 529/5	SN Nr.2 Unterhaltung u. Beschaffung v. Geräten usw.	4 257	4 730	17 071,67	
292 3 540/6	Steuern und Abgaben	12 000	10 500	8 294,42	Gegens.deckungsfähig mit 210 3 540/8, 215 3 540/0 220 3 540/1, 230 3 540/5 240 3 540/9, 250 3 540/2 270 3 540/0, 280 3 540/3 281 3 540/8
292 3 549/0	SN Nr.2 Energieversorgung	127 652	92 550	159 670,52	
292 3 572/4	Beschaffung von Filmen, Bildreihen und Geräten	32 185	35 035	24 781,44	
292 3 620/8	Durchführung Kinderkinofest	43 174	35 529	-	Siehe 292 3 177/0
292 3 640/2	Beitragsumlage zur Eigenunfallversicherung	1 288	697	429,00	
292 3 650/0	Unterhaltung von Geräten und Filmkopien	2 932	2 961	2 360,26	
292 3 651/8	Sachkosten f. Veranstaltungen	1 000	-	-	Siehe 292 3 111/7 Übertragbar
292 3 658/5	Zustelldienst	-	-	15 230,00	
292 3 672/0	Ersatzleistungen an den Landschaftsverband	1 220 000	1 100 000	1 166 877,71	
292 3 679/8	Innere Verrechnungen	161 214	133 890	228 271,91	
	Summe Ausgaben	1 965 453	1 586 275	2 048 962,11	
	Summe Einnahmen	853 330	734 330	802 618,73	
	Zuschuß	1 112 123	851 945	1 246 343,38	
	Überschuß	-	-	-	

### 293 Regionale Arbeitsstelle zur Förd. ausl. Kinder u. Jugendlicher

Verfügungsberecht. Amt 40

<b>Einnahmen</b>					
293 3 110/3	Teilnehmerbeiträge für Fortbildungsseminare	-	-	727,00	
293 3 130/8	Verkauf von Drucksachen	-	1 000	4 442,32	
293 3 161/8	Erstattung anteiliger Personalkosten	170 000	110 000	157 500,00	Anordnungsberecht. Amt 11
293 3 167/7	Kostenersatz Robert-Bosch-Stiftung	-	-	7 000,00	
293 3 171/5	Landeszuweisung zur Lehrerfortbildung	-	3 000	7 094,72	
293 3 174/0	Zuweisungen des Arbeitsamtes zu Personalkosten	-	120 000	-	
293 3 176/6	Landeszuw. Initiativen geg. Ausländerfeindlichkeit	-	30 815	-	
293 3 177/4	Spenden	1	-	-	Mehreinnahmen wachsen Mindereinnahmen führen zu Minderausgaben bei 293 3 580/0
293 3 178/2	Landeszuweisung für Studienaufenthalte im Auslan	-	-	1 731,20	
293 3 179/0	Landeszuw. Förd. berufl. Integrat. ausl. Jugendl.	23 760	784	3 946,66	Mehreinnahmen wachsen Mindereinnahmen führen zu Minderausgaben bei 293 3 630/0
	Summe Einnahmen	193 761	265 599	182 441,90	

540/0  
540/15  
540/2  
540/3

Zu 292 3 572/4

Das Film- und Bildmaterial, das der ständigen Ergänzung bedarf, wird zu Unterrichtszwecken an die Schulen ausgeliehen. Ebenso sollen audio-visuelle Geräte, wie z. B. Filmvorführgeräte und Fernsehaufzeichnungsgeräte, jenen Schulen, deren Geräte wegen Reparaturbedürftigkeit vorübergehend ausfallen, für die Instandsetzungsdauer leihweise zur Verfügung gestellt werden.

Zu 292 3 672/0

Die Stadtbildstelle und die Landesbildstelle werden von der Stadt Düsseldorf und dem Landschaftsverband Rheinland auf der Grundlage eines Vertrages gemeinsam betrieben. Die bei beiden Körperschaften anfallenden Personal- und Sachkosten werden zu einer Gesamtkostensumme zusammengefaßt, die nach einem - entsprechend der Aufgabenteilung - ermittelten Prozentsatz zugeordnet wird; auf die Stadt entfällt zur Zeit ein Anteil von 40 %.

Bei dem o.g. Verfahren wird dem Prinzip der Bruttoveranschlagung Rechnung getragen, indem sämtliche Kosten bei einer Stelle - dem Landschaftsverband - nachgewiesen werden. Hierdurch sollen die Höhe der Gesamtkosten für die Bildstelle sowie die Kostenanteile der Vertragspartner transparent werden. Das bedeutet, daß die von der Stadt erbrachten und aus dem städtischen Haushalt finanzierten Leistungen - z.B. Unterhaltsaufwendungen (einschl. Energieversorgung) - aufgrund von "Rechnungen" zunächst in voller Höhe vom Landschaftsverband übernommen werden (Einnahme bei der Hst. 292 3 162/1). Der beim Jahresabschluß ermittelte Kostenanteil der Stadt wird zu Lasten der Hst. 292 3 672/0 beglichen.

Amt 4)

Zu 293 3 161/8

Es handelt sich um eine Zuweisung des Landes zu den Personalkosten für die in der außerschulischen Ausländerarbeit im Rahmen der "Regionalen Arbeitsstelle zur Förderung ausländischer Kinder und Jugendlicher (RAA)" - tätigen Fachkräfte.

Amt 1)

Zu 293 3 179/0

Für die Durchführung von zwei Stützmaßnahmen zur Förderung der beruflichen Integration ausländischer Jugendlicher wird eine Landeszuweisung erwartet (Ausgabe bei Hst. 293 3 630/0).

## 2 Schulen

		Ansatz 1994 DM	Ansatz 1993 DM	Rechnung 1992 DM	Vermerke
<b>Ausgaben</b>					
293 3 490/0	SN Nr.1 Persönliche Ausgaben	478 800	431 700	877 890,08	
293 3 520/6	Beschaffung und Unterhaltung von Inventar	500	500	-	
293 3 580/0	Verwendung der Spendenmittel	1	-	-	Siehe 293 3 177/4 Übertragbar
293 3 630/0	Stützmaßn. Förd. berufl. Integrat. ausl. Jugendl.	23 760	784	3 946,66	Siehe 293 3 179/0
293 3 631/8	Maßn. u. Initiativen gegen Ausiänderfeindlichkeit	-	30 412	-	
293 3 650/4	Wiss. Projektarbeiten und Lehrerfortbildungsmaßn.	25 000	39 476	80 674,64	Zu Lasten des folgenden Haushaltsjahres dürfen Aufträge bis zu 10 000 DM erteilt werden
293 3 651/2	Bibliothek, Mediothek	3 886	4 935	17 847,64	
293 3 655/5	Projekt Robert-Bosch-Stiftung	-	-	4 991,32	
293 3 656/3	Studienaufenthalte im Ausland	-	-	1 731,12	
293 3 658/0	Verwendung von Teilnehmerbeiträgen	-	-	727,00	
293 3 669/5	Vermischte Ausgaben	1 000	1 000	958,84	
	Summe Ausgaben	532 947	508 807	988 767,30	
	Summe Einnahmen	193 761	265 599	182 441,90	
	Zuschuß	339 186	243 208	806 325,40	
	Überschuß	-	-	-	

## 300 Kulturpflege

					Verfügungsberechtigter, Amt 4 Deckungsfähigkeit des abschnitts gemäß § 6 Abs. 2 Haushaltssatzung siehe Amt Mehreinnahmen wachsen Mindereinnahmen führen zu Minderausgaben bei 300 3 650/6
<b>Einnahmen</b>					
300 3 110/5	Verkaufserlös Jahreskarte	1	-	-	
300 3 130/0	Druckschriftenverkauf	150	150	195,00	
300 3 131/8	Verkauf von Büchern und Schallplatten	30 000	30 000	11 826,60	
300 3 140/7	Miete Kammerspiele	213 192	213 192	213 192,00	
300 3 141/5	Mieten	15 840	15 840	11 520,00	
300 3 154/7	Rückzahlung von Hausbewirtschaftungskosten	-	-	7 154,60	
300 3 174/1	Zuweisungen des Arbeitsamtes zu Personalkosten	-	45 000	34 869,03	
	Summe Einnahmen	259 183	304 182	278 757,23	
<b>Ausgaben</b>					
300 3 416/3	Werkverträge	-	-	4 560,00	
300 3 490/2	SN Nr.1 Persönliche Ausgaben	1 768 200	1 806 100	1 714 839,60	
300 3 509/7	SN Nr.2 Unterhaltung der Gebäude	103 320	114 800	87 535,49	
300 3 529/1	SN Nr.2 Unterhaltung u. Beschaffung v. Geräten usw.	5 787	6 430	9 022,76	
300 3 540/2	Steuern und Abgaben	250	250	179,52	
300 3 549/6	SN Nr.2 Energieversorgung	38 121	13 200	47 780,05	
300 3 572/0	Museumszeitschriften	10 000	-	-	Verfügungsberechtigter, Amt 13
300 3 639/5	Schülerspezialverkehr	150 000	-	-	Verfügungsberechtigter, Amt 4

Zu 293 3 630/0

Siehe Begründung zu Hst. 293 3 179/0

Zu 293 3 650/4

Aus der Position werden die anfallenden Kosten für die Planung und Durchführung von Fortbildungskursen und Schulklassenangebote, für wissenschaftliche Projektarbeiten und für den Druck der Semesterprogramme sowie sonstiger Veröffentlichungen bestritten.

Zu 293 3 669/5

Der Betrag ist erforderlich zur Begleichung von Reparaturkosten (technische Geräte) sowie für die Beschaffung von Reinigungsmitteln usw.

Zu 300 3 131/8

Einnahmen aus dem Verkauf von stadthistorischen Veröffentlichungen.

Zu 300 3 140/7

Einnahmen aus der Vermietung der Räume im Hause Jahnstraße 3 an die Kammerspiele. Die Ausgaben werden aus der Hst. 336 3 702/0 - Mietzuschuß Kammerspiele - gezahlt und bei Hst. 300 3 140/7 vereinnahmt.

Zu 300 3 141/5

Einnahmen aus der Vermietung von 12 Kfz-Einstellplätzen im Hof Bilker Str. 12.

## 2 Schulen

		Ansatz 1994 DM	Ansatz 1993 DM	Rechnung 1992 DM	Vermerke
<b>Ausgaben</b>					
293 3 490/0	SN Nr.1 Persönliche Ausgaben	478 800	431 700	877 890,08	
293 3 520/6	Beschaffung und Unterhaltung von Inventar	500	500	-	
293 3 580/0	Verwendung der Spendenmittel	1	-	-	Siehe 293 3 177/4 Übertragbar
293 3 630/0	Stützmaßn. Förd. berufl. Integrat. ausl. Jugendl.	23 760	784	3 946,66	Siehe 293 3 179/0
293 3 631/8	Maßn. u. Initiativen gegen Ausiänderfeindlichkeit	-	30 412	-	
293 3 650/4	Wiss. Projektarbeiten und Lehrerfortbildungsmaßn.	25 000	39 476	80 674,64	Zu Lasten des folgenden Haushaltsjahres dürfen Aufträge bis zu 10 000 DM erteilt werden
293 3 651/2	Bibliothek, Mediothek	3 886	4 935	17 847,64	
293 3 655/5	Projekt Robert-Bosch-Stiftung	-	-	4 991,32	
293 3 656/3	Studienaufenthalte im Ausland	-	-	1 731,12	
293 3 658/0	Verwendung von Teilnehmerbeiträgen	-	-	727,00	
293 3 669/5	Vermischte Ausgaben	1 000	1 000	958,84	
	Summe Ausgaben	532 947	508 807	988 767,30	
	Summe Einnahmen	193 761	265 599	182 441,90	
	Zuschuß	339 186	243 208	806 325,40	
	Überschuß	-	-	-	

## 300 Kulturpflege

					Verfügungsberecht. Amt 4 Deckungsfähigkeit des abschnitts gemäß § 6 Abs. 2 Haushaltssatzung siehe Amt Mehreinnahmen wachsen Mindereinnahmen führen zu Minderausgaben bei 300 3 650/6
<b>Einnahmen</b>					
300 3 110/5	Verkaufserlös Jahreskarte	1	-	-	
300 3 130/0	Druckschriftenverkauf	150	150	195,00	
300 3 131/8	Verkauf von Büchern und Schallplatten	30 000	30 000	11 826,60	
300 3 140/7	Miete Kammerspiele	213 192	213 192	213 192,00	
300 3 141/5	Mieten	15 840	15 840	11 520,00	
300 3 154/7	Rückzahlung von Hausbewirtschaftungskosten	-	-	7 154,60	
300 3 174/1	Zuweisungen des Arbeitsamtes zu Personalkosten	-	45 000	34 869,03	
	Summe Einnahmen	259 183	304 182	278 757,23	
<b>Ausgaben</b>					
300 3 416/3	Werkverträge	-	-	4 560,00	
300 3 490/2	SN Nr.1 Persönliche Ausgaben	1 768 200	1 806 100	1 714 839,60	
300 3 509/7	SN Nr.2 Unterhaltung der Gebäude	103 320	114 800	87 535,49	
300 3 529/1	SN Nr.2 Unterhaltung u. Beschaffung v. Geräten usw.	5 787	6 430	9 022,76	
300 3 540/2	Steuern und Abgaben	250	250	179,52	
300 3 549/6	SN Nr.2 Energieversorgung	38 121	13 200	47 780,05	
300 3 572/0	Museumszeitschriften	10 000	-	-	Verfügungsberecht. Amt 13
300 3 639/5	Schülerspezialverkehr	150 000	-	-	Verfügungsberecht. Amt 4



Zu 293 3 630/0

Siehe Begründung zu Hst. 293 3 179/0

Zu 293 3 650/4

Aus der Position werden die anfallenden Kosten für die Planung und Durchführung von Fortbildungskursen und Schulklassenangebote, für wissenschaftliche Projektarbeiten und für den Druck der Semesterprogramme sowie sonstiger Veröffentlichungen bestritten.

Zu 293 3 669/5

Der Betrag ist erforderlich zur Begleichung von Reparaturkosten (technische Geräte) sowie für die Beschaffung von Reinigungsmitteln usw.

Zu 300 3 131/8

Einnahmen aus dem Verkauf von stadthistorischen Veröffentlichungen.

Zu 300 3 140/7

Einnahmen aus der Vermietung der Räume im Hause Jahnstraße 3 an die Kammerspiele. Die Ausgaben werden aus der Hst. 336 3 702/0 - Mietzuschuß Kammerspiele - gezahlt und bei Hst. 300 3 140/7 vereinnahmt.

Zu 300 3 141/5

Einnahmen aus der Vermietung von 12 Kfz-Einstellplätzen im Hof Bilker Str. 12.

		Ansatz 1994 DM	Ansatz 1993 DM	Rechnung 1992 DM	Vermerke
300 3 650/6	Kulturmarketing	122 600	108 533	72 571,12	Siehe 300 3 110/5 Übertragbar Über einen Teilbetrag von 20 000 DM darf nur mit Zustimmung des Kultur- ausschusses verfügt wer- den. Zu Lasten des folgenden Haushaltsjahres dürfen Aufträge bis zu 10 % des Ansatzes erteilt werden
300 3 651/4	Stadtgeschichtl. Forschungen und Veröffentlichg.	29 311	29 607	12 005,71	
300 3 669/7	Vermischte Ausgaben	217	217	75,88	
300 3 672/7	Beitrag zum Büro für gemeinsame Kulturarbeit	24 700	23 900	30 000,00	
300 3 700/6	Zuschuß Institut Francals	55 024	45 024	55 024,00	
300 3 702/2	Zuschuß Geschichtsverein für Drucklegung	-	-	8 550,00	
300 3 717/0	Mietzuschuß für das Goethe-Institut	24 000	24 000	24 000,00	
	Summe Ausgaben	2 331 530	2 172 061	2 066 144,13	
	Summe Einnahmen	259 183	304 182	278 757,23	
	Zuschuß	2 072 347	1 867 879	1 787 386,90	
	Überschuß	-	-	-	

## 310

Goethe-Museum (Anton und Katharina Kippenberg  
-Stiftung)

Verfügungsberecht. Amt 41

## Einnahmen

310 3 110/9	Eintrittsgelder	25 000	22 000	16 762,00
310 3 140/0	Mieten einschließlich Nebenkosten	6 720	6 600	6 368,85
310 3 151/6	Einnahmen aus Fotokopien	500	500	468,90
	Summe Einnahmen	32 220	29 100	23 599,75

## Ausgaben

310 3 416/7	Garderoben- und Ordnungsdienst	1 700	1 700	1 558,00
310 3 490/6	SN Nr.1 Persönliche Ausgaben	987 900	738 800	817 392,44
310 3 509/0	SN Nr.2 Unterhaltung der Gebäude	89 640	99 600	24 353,58
310 3 521/0	Wartungs- und Reparaturkosten für Buchbindemasch.	300	300	-
310 3 529/5	SN Nr.2 Unterhaltung u. Beschaffung v. Geräten usw.	31 950	35 500	25 298,57
310 3 530/9	Miete für Hausmeisterwohnung	9 720	9 600	9 600,00
310 3 540/6	Steuern und Abgaben	7 000	7 000	6 438,12
310 3 541/4	Aufsichts- u. Bewachungsdienst	15 200	116 200	89 924,00
310 3 549/0	SN Nr.2 Energieversorgung	48 597	33 100	57 845,80

Zu 300 3 650/6

Aus dieser Position werden u.a. die Ausgaben für Faltblätter, die Vorschau auf die Düsseldorfer Konzerttermine, die Auflage sonstigen Werbe- und Informationsmaterials sowie die Fortführung des Werbekonzeptes "Kunstachse Düsseldorf" bestritten.

Zu 300 3 672/7

Mitgliedschaft der Landeshauptstadt Düsseldorf im Sekretariat für gemeinsame Kulturarbeit in NRW, von dem die Stadt jährlich Zuschüsse für kooperative Kulturveranstaltungen aus Landesmitteln erhält. Es handelt sich um den Jahresbetrag der Mitgliedsstädte zu den Personalkosten.

Zu 300 3 700/6

Mietübernahme für die dem Institut Francais zur Verfügung stehenden Räume im Gebäude Bilker Str. 7 - 9. Der Betrag wird an die Hst. 356 3 140/2 - Palais Wittgenstein - Mieten - gezahlt.

Zu 310 3 140/0

Mieterstattung (einschl. anteiliger Heiz- und Nebenkosten) für die Dienstwohnung des Hausmeisters des Goethe Museums.

Zu 310 3 416/7

Für die jährlich stattfindenden Vorträge und Ausstellungseröffnungen muß der Vortragssaal bestuhlt werden und ein Garderobendienst vorhanden sein.

Zu 310 3 521/0

Für die Maschinen, die der Buchbinder für seine Arbeit benötigt (z.B. Titel- und Prägepresse, Passepartout-Schneidemaschine, Pappschere), fallen Wartungs- und Reparaturkosten an.

	Ansatz 1994 DM	Ansatz 1993 DM	Rechnung 1992 DM	Vermerke
310 3 561/9	-	200	-	
310 3 679/8	5 164	4 753	4 576,00	
310 3 717/4				
	83 700	103 487	92 884,16	
310 3 718/2				
	61 260	61 260	61 260,00	
	<u>1 342 131</u>	<u>1 211 500</u>	<u>1 191 130,67</u>	
	32 220	29 100	23 599,75	
	<u>1 309 911</u>	<u>1 182 400</u>	<u>1 167 530,92</u>	
	-	-	-	

## 312

## Filmmuseum und Filminstitut

Verfügungsberecht. Amt 43

## Einnahmen

312 3 110/8	Entgelte für Filmveranstaltungen und Semi	124 000	140 000	112 434,50	
312 3 111/6	Eintrittsgelder	120 000	40 000	-	
312 3 130/2	Verkauf von Drucksachen	10 000	5 100	-	
312 3 132/9	Aus dem Verkauf von Ausschußmaterial (Filmbörse)	2 000	2 000	-	
312 3 140/0	Verleih v.Archivmat. u.Vergabe v.Rechten u.Lizenz.	10 500	10 500	-	Mehreinnahmen wachsen zu Mindereinnahmen führen zu Minderausgaben bei 312 3 581/2
312 3 141/8	Miete für Hausmeisterwohnung	9 600	9 600	-	
312 3 151/5	Ersatzleistungen für Sonderveranstaltungen	1	-	-	Mehreinnahmen wachsen zu Mindereinnahmen führen zu Minderausgaben bei 312 3 417/4, 312 3 578/2
312 3 159/0	Erstattung von Umsatzsteuer	17 000	17 000	12 092,52	
312 3 171/0	Landeszuweisung	40 000	142 130	15 500,00	
312 3 176/0	Spenden	1	1	-	Mehreinnahmen wachsen zu Mindereinnahmen führen zu Minderausgaben bei 312 3 573/1
	Summe Einnahmen	<u>333 102</u>	<u>366 331</u>	<u>140 027,02</u>	

## Ausgaben

312 3 416/6	Einsatz von Hilfskräften	45 000	45 000	41 026,59	
312 3 417/4	Honorare für Sonderveranstaltungen	30 000	30 000	11 324,11	Siehe 312 3 151/5
312 3 490/5	SN Nr.1 Persönliche Ausgaben	974 500	850 400	259 929,50	
312 3 509/0	SN Nr.2 Unterhaltung der Gebäude	44 442	49 380	14 842,59	
312 3 520/0	Unterhaltung u.Ergänzung der Museums-u.Kinotechnik	12 338	12 830	13 253,68	
312 3 521/9	Unterhaltung des Inventars	-	6 909	65,03	
312 3 529/4	SN Nr.2 Unterhaltung u.Beschaffung v.Geräten usw.	28 557	31 730	2 998,93	
312 3 530/8	Mieten	20 000	20 000	851,44	
312 3 531/6	Filmmieten	64 000	100 000	93 859,50	
312 3 540/5	Aufsichts- u. Bewachungsdienst	125 000	50 000	-	
312 3 549/9	SN Nr.2 Energieversorgung	53 932	33 000	-	
312 3 570/7	Ergänzung des Archivs und Museums	6 600	7 760	6 585,50	
312 3 571/5	Seminarhilfsmittel und Anschauungsmaterial	1 000	1 000	700,00	
312 3 572/3	Restaurierung und Rekonstruktion	38 574	61 317	-	

Zu 310 3 717/4

Der Zuschuß ist zum Ausgleich des Sonderhaushaltsplans der Anton- u. Katharina-Kippenberg-Stiftung bestimmt.

Zu UA 312

Seit dem Haushaltsjahr 1993 sind die Unterabschnitte 312 - Filmmuseum - und 357 - Filminstitut - in dem Unterabschnitt 312 - Filmmuseum und Filminstitut - zusammengefaßt.

Zu 312 3 110/8

Einnahmen aus Filmveranstaltungen, Seminaren und Sonderveranstaltungen.

Zu 312 3 416/6

Die Mittel sind für die Vergütung nebenamtlicher Mitarbeiter (Kassen- und Aufsichtsdienst usw.) vorgesehen.

Zu 312 3 520/0

Mittel für die Beschaffung von Ersatz- und Ergänzungsteilen zur Unterhaltung der technischen Anlagen.

Zu 312 3 530/8

Miete für die Hausmeisterwohnung und für die Anmietung von Geräten.

Zu 312 3 531/6

Miete für Filmkopien von Verleihfirmen, Filmarbeitsgemeinschaft und Archiven.

Zu 312 3 571/5

Beschaffung von Materialien für Dokumentationen und Videoaufzeichnungen.

		Ansatz 1994 DM	Ansatz 1993 DM	Rechnung 1992 DM	Vermerke
312 3 573/1	Ergänzung der Sammlungen aus Spenden	1	1	-	Siehe 312 3 176/0 Übertragbar
312 3 574/0	Pädagogische Arbeit	5 500	9 869	5 410,00	
312 3 575/8	Verwendung v. LZ. (Veranstaltungen, Ausstellun	10 001	98 690	-	
312 3 576/6	Materialien für Archiv, Bibliothek etc.	4 500	12 830	4 443,64	
312 3 577/4	Materialien für Ausstellungszwecke	-	-	1 218,78	
312 3 578/2	Wechselausstellungen und Sonderveranstaltungen	33 393	69 083	24 270,69	Siehe 312 3 151/5
312 3 579/0	Kosten der Eröffnung	-	19 738	-	
312 3 580/4	Ergänzung und Unterhaltung Filmbibliothek	4 886	4 935	-	
312 3 581/2	Ankauf von Filmkopien, Beteiligung an Filmprojekten	9 771	9 869	-	Siehe 312 3 140/0
312 3 640/1	Umsatzsteuer	10 000	28 000	-	
312 3 641/0	Beitragsumlage zur Eigenunfallversicherung	2 851	2 628	-	
312 3 650/9	Kosten für Werbung und Drucksachen	78 163	78 952	66 170,39	
312 3 651/7	Aufführungsgebühren und ähnliche Abgaben	6 500	6 415	9 070,59	
312 3 652/5	Sachkosten für Sonderveranstaltungen	-	-	2 920,67	
312 3 653/3	Filmpreis der Landeshauptstadt	-	34 542	-	
312 3 654/1	Reisekosten	1 800	3 948	1 796,05	Verfügungsberecht. Amt 11
312 3 657/6	Fracht- und Portokosten	20 000	25 166	16 703,50	
312 3 658/4	Transportkosten	9 771	9 869	8 849,93	
312 3 661/4	Vereinsbeiträge	850	900	400,00	
312 3 669/0	Vermischte Ausgaben	1 000	1 000	258,90	
312 3 679/7	Innere Verrechnungen	379 942	321 698	12 949,00	
312 3 711/4	Rückzahlung zuviel erhaltener Landeszuweisungen	-	137	-	
312 3 717/3	Filmförderungsmaßnahmen	-	38 900	-	
	Summe Ausgaben	2 022 872	2 076 496	599 899,01	
	Summe Einnahmen	333 102	366 331	140 027,02	
	Zuschuß	1 689 770	1 710 165	459 871,99	
	Überschuß	-	-	-	

## 313 Heinrich-Heine-Institut

					Vermerke
<b>Einnahmen</b>					Verfügungsberecht. Amt 41
313 3 111/0	Eintrittsgelder	18 000	15 000	9 009,50	Deckungsfähigkeit des
313 3 130/7	Verkauf von Drucksachen	30 000	20 000	32 997,72	abschnitts gemäß § 6 Abs.
313 3 131/5	Verkauf von Fotokopien und Fotomaterialien	1 500	1 500	832,40	Haushaltssatzung siehe Amt
313 3 132/3	Einnahmen aus dem Heine-Jahrbuch	100	100	42,00	
313 3 133/1	Druckschriftenverkauf für Dritte	800	800	605,60	Mehreinnahmen wachsen Mindereinnahmen führen zu Minderausgaben bei 313 3 630/9
313 3 134/0	Verkauf von Schallplatten	800	800	603,00	
313 3 141/2	Mieten	6 000	5 700	5 802,85	
313 3 142/0	Aus der Vermietung des Vortragssaales	600	600	350,00	
313 3 151/0	Rückzahlung von Hausbewirtschaftungskosten	-	-	695,17	
313 3 171/4	Landeszuweisung	-	-	122 544,33	
313 3 174/9	Zuweisungen des Arbeitsamtes zu Personalkosten	-	-	19 864,39	

t. Amt

t. Amt  
it des  
5 6 Abr.  
siehe

rachsel  
führen  
en bei

Bu 313 3 134/0

Einnahmen aus dem Verkauf von CD's mit Heine-Texten von Lore Lorenz.

Bu 313 3 141/2

Einnahmen aus der Vermietung der Hausmeisterwohnung.

		Ansatz 1994 DM	Ansatz 1993 DM	Rechnung 1992 DM	Vermerke
313 3 176/5	Zuschuß der DFG	35 000	-	47 551,70	Anordnungsberecht. Amt
313 3 177/3	Spenden	-	3 000	600,00	
313 3 178/1	Spenden zur Ergänzung der Bibliothek	1	1	-	Mehreinnahmen wachsen Mindereinnahmen führen zu Minderausgaben bei 313 3 521/3
313 3 180/3	Zuschüsse Dritter	1	4 000	65 420,39	Mehreinnahmen wachsen Mindereinnahmen führen zu Minderausgaben bei 313 3 659/7
	<b>Summe Einnahmen</b>	<b>92 802</b>	<b>51 501</b>	<b>306 919,05</b>	
	<b>Ausgaben</b>				
313 3 416/0	Honorare	2 000	2 000	1 934,00	
313 3 417/9	Garderoben- und Ordnungsdienst	1 500	1 500	1 500,00	
313 3 490/0	SN Nr.1 Persönliche Ausgaben	1 268 300	1 348 800	1 305 371,99	
313 3 509/4	SN Nr.2 Unterhaltung der Gebäude	66 420	73 800	38 647,05	
313 3 520/5	Unterhaltung des Archivs und der Sammlung	1 000	1 974	1 250,63	
313 3 521/3	Ergänzung der Bibliothek	12 000	17 271	11 995,33	Siehe 313 3 178/1
313 3 529/9	SN Nr.2 Unterhaltung u. Beschaffung v. Geräten usw.	21 330	23 700	23 093,82	
313 3 530/2	Mieten	149 577	167 732	145 692,32	
313 3 540/0	Steuern und Abgaben	9 828	8 100	8 643,20	
313 3 541/8	Aufsichts- u. Bewachungsdienst	3 688	11 500	33 538,12	
313 3 543/4	Hausbewirtschaftungskosten	2 500	2 500	3 543,49	
313 3 549/3	SN Nr.2 Energieversorgung	64 311	85 900	58 631,74	
313 3 560/4	Dienst- und Schutzkleidung	225	-	-	
313 3 570/1	Ergänzung des Archivs und Museums	6 000	7 896	6 098,76	
313 3 571/0	Für Restaurierungsarbeiten	2 444	2 468	1 750,00	
313 3 575/2	Veranstaltungsprojekt "Entgrenzung - Begrenzung"	-	-	129 263,97	
313 3 576/0	Ausstellung Tolstol	-	-	2 545,13	
313 3 630/9	Abführung Erlös Druckschr.- verkauf sonst. Dritte	600	600	369,00	Siehe 313 3 133/1 Übertragbar
313 3 638/4	Pädagogische Arbeit	6 000	7 896	6 293,81	
313 3 640/6	Künstlersozialversicherungs- abgabe	700	700	65,75	
313 3 650/3	Dienstreisen	4 886	4 935	4 611,97	Verfügungsberecht. Amt
313 3 651/1	Werbung, Transporte	-	9 376	7 638,40	
313 3 652/0	Für Fotoarbeiten	1 500	2 468	1 373,38	
313 3 653/8	Heine-Jahrbuch	23 500	23 193	23 499,60	
313 3 654/6	Heine-Studien	14 656	14 804	15 000,00	
313 3 655/4	Dokumentation Heine	9 771	9 869	9 994,98	
313 3 656/2	Druckkosten	30 000	7 896	34 310,69	
313 3 657/0	Buchbinderarbeiten	1 000	1 974	1 390,80	Übertragbar
313 3 658/9	Veranstaltungen	5 000	9 869	9 501,60	Übertragbar
313 3 659/7	Ausstellungen	36 467	44 411	83 511,60	Siehe 313 3 180/3 Übertragbar
313 3 661/9	Vereinsbeiträge	235	235	235,00	
313 3 662/7	Vortragszyklus -Japan heute-	-	-	2 000,00	
313 3 669/4	Vermischte Ausgaben	142	142	83,51	
	<b>Summe Ausgaben</b>	<b>1 745 558</b>	<b>1 893 509</b>	<b>1 973 379,64</b>	
	<b>Summe Einnahmen</b>	<b>92 802</b>	<b>51 501</b>	<b>306 919,05</b>	
	<b>Zuschuß</b>	<b>1 652 756</b>	<b>1 842 008</b>	<b>1 666 460,59</b>	
	<b>Überschuß</b>	<b>-</b>	<b>-</b>	<b>-</b>	



Zu 313 3 416/0

Autorenhonorare für das jährlich erscheinende "Heine-Jahrbuch".

Zu 313 3 520/5

Die Mittel werden überwiegend zur Beschaffung von Handwerkszeug und von Materialien für den Aufbau von Ausstellungen benötigt.

Zu 313 3 521/3

Die Mittel sind für die Komplettierung der Bibliothek mit laufenden Neuerscheinungen, Fortsetzungen und Antiquaria vorgesehen.

Zu 313 3 530/2

Mietkosten für:

- Haus Bilker Straße 14
- Magazin Bilker Straße 6 (einschl. Nebengebäude)
- Magazin Bilker Straße 6 (1. Etage)
- Dienstparkplätze Bilker Straße 12

Zu 313 3 540/0

Die Mittel sind vorgesehen für:

- Grundbesitzabgaben jährlich	9.226 DM
- sonstige Steuern und Abgaben	600 DM
	<u>9.826 DM</u>

Zu 313 3 570/1

Die Mittel werden für die notwendige Erweiterung des Archivs und der graphischen Abteilung benötigt.

Zu 313 3 571/0

Für Restaurierungsarbeiten an Handschriften. Die Aufträge für Restaurierungsarbeiten werden durch das Restaurierungszentrum vergeben. Das Heinrich-Heine-Institut zahlt die Kosten der Restaurierung an die Einheitskassenposition 341 3 150/3. Das Restaurierungszentrum zahlt an Dritte aus der Haushaltsstelle 341 3 573/8.

Zu 313 3 652/0

Beschaffung von Mikrofilmen, Fotogerät und Chemikalien.

Zu 313 3 653/8

Die Mittel sind vorgesehen für:

- Druckkostenzuschuß für das Heine-Jahrbuch	19.000 DM
- Autorenkosten	4.500 DM
	<u>23.500 DM</u>

Zu 313 3 654/6

Druckkostenzuschuß an den Verlag für die Publikationsbereiche "Heine Studien".

Zu 313 3 658/9

Die Mittel sind für Lesungen, Vorträge und sonstige Veranstaltungen bestimmt.

Zu 313 3 659/7

Folgende Ausstellungen sind geplant:

- Klaus Mann
- Erwin Schulhoff
- Gerard de Nerval und Deutschland
- Deutschland, Ein Wintermärchen

		Ansatz 1994 DM	Ansatz 1993 DM	Rechnung 1992 DM	Vermerke
<b>315</b>	<b>Verwaltungs- und Wirtschaftsakademie</b>				Verfügungsberecht. Amt 42
<b>Einnahmen</b>					
315 3 151/9	Leistungen der VWA	100 000	-	-	
	Summe Einnahmen	100 000	-	-	
<b>Ausgaben</b>					
315 3 490/9	SN Nr.1 Persönliche Ausgaben	284 900	296 300	286 537,17	
315 3 560/3	Dienst- und Schutzkleidung	150	150	-	
315 3 717/7	Zuschuß a.d.Verwaltungs- und Wirtschaftsakademie	1	20 000	-	
	Summe Ausgaben	285 051	316 450	286 537,17	
	Summe Einnahmen	100 000	-	-	
	Zuschuß	195 051	316 450	286 537,17	
	Überschuß	-	-	-	
<b>316</b>	<b>Studiengebäude</b>				Verfügungsberecht. Amt 42
<b>Einnahmen</b>					
316 3 140/8	Mieten	120 000	36 000	51 244,56	
	Summe Einnahmen	120 000	36 000	51 244,56	
<b>Ausgaben</b>					
316 3 490/3	SN Nr.1 Persönliche Ausgaben	125 600	119 600	121 307,14	
316 3 509/8	SN Nr.2 Unterhaltung der Gebäude	65 430	72 700	17 015,65	
316 3 529/2	SN Nr.2 Unterhaltung u.Beschaffung v.Geräten usw.	26 190	29 100	28 743,63	
316 3 540/3	Steuern und Abgaben	9 000	6 500	5 987,00	
316 3 549/7	SN Nr.2 Energieversorgung	201 760	231 400	212 146,28	
316 3 570/5	Lehr- und Unterrichtsmittel	800	1 000	-	
316 3 669/8	Vermischte Ausgaben	-	690	-	
	Summe Ausgaben	428 780	460 990	385 199,70	
	Summe Einnahmen	120 000	36 000	51 244,56	
	Zuschuß	308 780	424 990	333 955,14	
	Überschuß	-	-	-	
<b>317</b>	<b>Heine-Gesamtausgabe</b>				Verfügungsberecht. Amt 41 Deckungsfähigkeit des Um- abschnitts gemäß § 6 Abs.2 Haushaltssatzung siehe Anlage
<b>Einnahmen</b>					
317 3 171/2	Landeszuweisung	34 732	53 923	61 875,00	
317 3 172/0	Beteiligung Stadt Hamburg an der Heine-Gesamtausgabe	52 000	52 000	52 000,00	
	Summe Einnahmen	86 732	105 923	113 875,00	

Amt 40

Amt 40

Zu 316 3 140/8

Einnahmen aus der Vermietung von Räumen an Dritte.

Zu 316 3 570/5

Die Mittel sind zur Unterhaltung und Ergänzung der Unterrichtsmittel (u.a. Ersatzbeschaffung von Lampen für Projektoren) u. für die laufende Unterhaltung vorgesehen.

Amt 41  
des Umw.  
6 Abs. 2  
siehe Art. 1

Zu 317 3 171/2

Das Land NW gewährt einen Zuschuß von einem Drittel der Druckkosten und der Herausgeberhonorare.

Zu 317 3 172/0

Zugesagte Beteiligung der Stadt Hamburg an der Heine-Gesamtausgabe.

		Ansatz 1994 DM	Ansatz 1993 DM	Rechnung 1992 DM	Vermerke
<b>Ausgaben</b>					
317 3 416/9	Honorare	13 576	22 402	21 690,13	
317 3 490/8	SN Nr.1 Persönliche Ausgaben	82 200	255 100	211 397,63	
317 3 540/8	Hausbewirtschaftungskosten	4 000	4 000	2 757,21	
317 3 651/0	Editionskomitee und Bandbearbeiter	3 909	3 948	3 788,83	
317 3 652/8	Sonstige sächliche Zweckausgaben	500	500	-	
317 3 679/0	Innere Verrechnungen	18 931	12 090	20 072,88	
317 3 711/7	Rückzahlung zuviel erhaltener Landeszuweisungen	-	-	9 166,98	
317 3 716/8	Druckkostenzuschüsse	101 618	156 618	204 500,33	
317 3 717/6	Zuschuß an den Herausgeber für Hilfskräfte	30 000	10 430	9 387,00	
317 3 841/5	Zinsen für zuviel erhaltene Zuweisungen	-	-	400,29	
	Summe Ausgaben	254 734	465 088	483 161,28	
	Summe Einnahmen	86 732	105 923	113 875,00	
	Zuschuß	168 002	359 165	369 286,28	
	Überschuß	-	-	-	

### 318 Bibliotheksstelle der Kulturinstitute

					Verfügungsberechtig. Amt
<b>Einnahmen</b>					
318 3 130/0	Aus dem Verkauf des Microfiche-Kataloges	-	-	6 927,33	
318 3 150/4	Recherchen aus der Datenbank	-	-	1 668,00	
318 3 177/6	Spenden	-	-	10 700,00	
	Summe Einnahmen	-	-	19 295,33	

<b>Ausgaben</b>					
318 3 490/2	SN Nr.1 Persönliche Ausgaben	-	-	510 038,93	
318 3 570/4	Fachliteratur	-	-	10 475,18	
318 3 571/2	Verwaltung und Fortschreibung der Datenbank	-	-	10 240,32	
318 3 653/0	Ankauf von Micro-fiches	-	-	1 168,20	
318 3 658/1	Kosten für Datenfernübertragung	-	-	1 848,25	
318 3 661/1	Mitgliedsbeiträge, sonstige Vereinsbeiträge	-	-	114,00	
	Summe Ausgaben	-	-	533 884,88	
	Summe Einnahmen	-	-	19 295,33	
	Zuschuß	-	-	514 589,55	
	Überschuß	-	-	-	

Zu 317 3 41  
Die Bandbea  
voraussichtl  
1.000 Seite  
abzuhl. Vor  
zuruhl. Her  
Zu 317 3 54  
Energiekost  
Einnahme 31  
Zu 317 3 65  
seit 1961 b  
Aus dem Ant  
Zu 317 3 65  
Für die Bea  
Fachliterat  
Zu 317 3 73  
Druckkosten  
Zu 317 3 73  
Der Unterst  
tigung stud  
Zu UA 318  
Die Bibliot  
Institute

Zu 317 3 416/9

Die Bandbearbeiter erhalten pro Druckseite ein Honorar von 15,- DM. Der in 1994 erscheinende Band V umfaßt voraussichtlich 1.000 Seiten.

1.000 Seiten x 15,- DM		15.000 DM
abzgl. Vorauszahlung	./.	4.000 DM
zurügl. Herausgeberhonorar	+	2.576 DM
		<u>13.576 DM</u>

Zu 317 3 540/8

Energiekosten für die Heine-Arbeitsstelle. Die Stadt Hamburg beteiligt sich mit 40 % an diesen Kosten (siehe Einnahme 317 3 172/0).

Zu 317 3 651/0

Seit 1961 besteht zur Unterstützung des Herausgebers ein Editions Komitee, das jährlich mindestens einmal tagt. Aus dem Ansatz werden die Reise-, Übernachtungs-, Bewirtungskosten und Tagegelder bestritten.

Zu 317 3 652/8

Für die Bearbeitung an ihren Bänden steht den Bandbearbeitern eine Kostenerstattung für die Beschaffung von Fachliteratur und Fotokopien zu.

Zu 317 3 716/8

Druckkosten für Band V der Heine-Gesamtausgabe.

Zu 317 3 717/6

Zur Unterstützung der wissenschaftl. Redakteure erhält der Herausgeber einen Zuschuß von 50 % für die Beschäftigung studentischer Hilfskräfte. Weitere 50 % übernimmt die Deutsche Forschungsgemeinschaft.

Zu UA 318

Die Bibliotheksstelle der Kulturinstitute wurde als Einrichtung aufgelöst. Die Aufgaben sind in andere Institute (u.a. UA 352 - Stadtbüchereien -) integriert worden.

		Ansatz 1994 DM	Ansatz 1993 DM	Rechnung 1992 DM	Vermerke
<b>320</b>	<b>Kunstmuseum</b>				
	<b>Einnahmen</b>				
320 3 112/9	Einnahmen aus Veranstaltungen	3 350	3 350	2 048,00	Verfügungsberecht. Amt 41
320 3 113/7	Eintrittsgelder	50 000	220 000	303 995,50	Deckungsfähigkeit des U
320 3 116/1	Aus dem Verkauf von Führungskarten	3 000	3 000	3 700,00	abschnitts gemäß § 6 Abs. 3
320 3 117/0	Aus museumspädagogischer Arbeit	43 832	-	-	Haushaltssatzung siehe Anl.
320 3 118/8	Eintrittsgelder SO-Guggenheim	1 800 000	-	-	Mehreinnahmen wachsen zu
320 3 130/7	Druckschriftenverkauf	62 000	165 000	216 819,05	Mindereinnahmen führen
320 3 133/1	Kommissionsw. Druckschriften- verkauf für Dritte	130 000	130 000	55 437,93	zu Minderausgaben bei
320 3 134/0	Katalogverkauf SO-Guggenheim	375 000	-	-	320 3 571/0
320 3 135/8	Museumsshop SO-Guggenheim	150 000	-	-	
320 3 140/4	Mieten	7 450	7 450	12 000,20	
320 3 153/6	Entschädigung für Fotovermittlung	8 000	3 000	10 249,68	
320 3 155/2	Erstattung anteiliger Personalkosten (Unfallkost.)	-	-	420,00	
320 3 157/9	Vermischte Einnahmen	-	-	3 801,91	
320 3 167/6	Kostenerstattung für Ausstellungen	1	1	-	Mehreinnahmen wachsen zu
320 3 171/4	Landeszuweisungen	50 000	150 000	125 000,00	Mindereinnahmen führen
320 3 176/5	Spenden	1	34 000	104 244,84	zu Minderausgaben bei
320 3 178/1	Stiftungserträge	8 759	7 896	7 916,00	320 3 654/6
320 3 180/3	Zuschuß Sekretariat gem. Kulturarbeit	1	1	-	Mehreinnahmen wachsen zu
320 3 262/1	Ausfallgarantie SO-Guggenheim	420 000	-	-	Mindereinnahmen führen
	Summe Einnahmen	3 111 394	723 698	845 633,11	zu Minderausgaben bei
	<b>Ausgaben</b>				320 3 654/6
320 3 490/0	SN Nr.1 Persönliche Ausgaben	2 885 400	3 367 100	3 146 466,07	
320 3 509/4	SN Nr.2 Unterhaltung der Gebäude	118 080	131 200	92 930,37	
320 3 520/5	Beschaffung von Passepartoutkarton	1 955	1 974	1 983,20	Übertragbar
320 3 521/3	Wartungs- und Reparaturkosten	1 000	1 000	787,60	
320 3 529/9	SN Nr.2 Unterhaltung u. Beschaffung v. Geräten usw.	130 230	144 700	139 921,22	
320 3 531/0	Mieten einschließlich Nebenkosten	73 218	73 218	52 408,08	
320 3 540/0	Steuern und Abgaben	11 950	6 500	8 424,00	
320 3 541/8	Aufsichtsdienst	582 000	822 000	1 021 965,35	
320 3 549/3	SN Nr.2 Energieversorgung	408 273	423 100	418 275,63	
320 3 561/2	Dienst- und Schutzkleidung	700	700	277,25	
320 3 570/1	Unterhaltung der Sammlungen	7 328	7 402	8 850,81	
320 3 571/0	Pädagogische Arbeit	87 663	78 952	87 643,87	Siehe 320 3 117/0
320 3 572/8	Ergänzung der Sammlungen	5 524	5 579	7 950,00	
320 3 574/4	Ergänzung der Bibliothek	20 000	24 673	27 812,58	Zu Lasten des folgenden
320 3 575/2	Sicherungsmaßnahmen	10 000	16 778	1 306,19	Haushaltsjahres dürfen
320 3 576/0	Für Restaurierungsarbeiten	23 939	24 180	9 966,00	Aufträge bis zu 25 % des
320 3 577/9	Ausstellungen Junger Kunst	38 622	59 214	50 824,21	Ansatzes erteilt werden

Zu 320 3 112/9

Kursgebühren und Sachkostenerstattung für Erwachsenenseminare und Kinder Malkurse.

Zu 320 3 140/4

Werkdienstwohnungsvergütung einschl. Nebenabgaben für die Dienstwohnung im Gebäude Ehrenhof 5.

Zu 320 3 153/6

Erstattung der Kosten für die Erfüllung von Wünschen nach Fotos von Kunstobjekten.

Zu 320 3 178/1

Einschlag aus der Anlage des Stiftungsvermögens der Paul-Girardet-Stiftung.

Zu 320 3 520/5

Von dem Bestand der Graphischen Sammlung (insges. rd. 80.000 Blatt) sind ca. 25 % der Zeichnungen und 50 % der Druckgraphiken nicht passepartourisiert, d.h. sie können wegen der Beschädigungsgefahr nicht der Öffentlichkeit zugänglich gemacht werden.

Zu 320 3 531/0

Die Miete wird für die Unterbringung von Exponaten und Mobiliar aus Sammlungsbeständen in der Lagerhalle Vennhauser Straße sowie für Ausstellungen in der Halle A 5 des Kunstpalastes benötigt.

Zu 320 3 541/8

Die Sicherheit für den Sammlungsbestand erfordert neben dem Einsatz des städt. Kassen- und Aufsichtspersonals zusätzliche Aufseher eines Bewachungsunternehmens. Auch für die Urlaubs- und Krankheitsvertretung der eigenen Mitarbeiter muß Fremdpersonal eingesetzt werden.

Zu 320 3 570/1

Die konservatorische Betreuung des Sammlungsbestandes erfordert - u.a. auch durch wechselnde Präsentation - den Einsatz von Materialien, in erster Linie zur Werterhaltung (z.B. Buchbindereibedarf, Malerbedarf, Imprägniermittel etc.).

Zu 320 3 571/0

Der pädagogischen Arbeit im Museum kommt ein erheblicher Stellenwert zu. Als Vermittler zwischen Kindern, Schülern und Jugendlichen sowie Erwachsenen und der Kunst liegt das Bestreben, den Bildungsauftrag des Museums zu erfüllen, Anregungen für den Einzelnen zu geben, selbst im kreativen Bereich aktiv zu werden und nicht zuletzt den Kindern, den potentiellen Besuchern von morgen, spielerisch die sogenannte "Schwellenangst" zu nehmen.

Zu 320 3 574/4

Die Mittel werden für die Erweiterung der kunstwissenschaftlichen Spezialbibliothek, für periodisch erscheinende Fachzeitschriften und Fortsetzungswerke benötigt.

Zu 320 3 575/2

Die Mittel sind für die Verglasung der hochwertigen, kleinformatischen Gemälde vorgesehen, die aus technischen Gründen nicht an die Alarmanlage angeschlossen werden können.

	Ansatz 1994 DM	Ansatz 1993 DM	Rechnung 1992 DM	Vermerke
320 3 587/6		2 468	669 660,27	
320 3 589/2	2 745 000			
320 3 641/4	15 000	30 000	82 599,36	
320 3 643/0	8 683	8 683	8 734,00	
320 3 644/9		3 347		
320 3 650/3	50 000	59 214	52 756,26	Übertragbar
320 3 652/0	30 500	59 363	6 500,00	
320 3 653/8	6 000	7 896	6 320,74	Verfügungsberech. Amt 10
320 3 654/6	275 000	449 040	317 797,00	Siehe 320 3 167/6 Siehe 320 3 171/4 Siehe 320 3 178/5 Siehe 320 3 180/3
320 3 655/4	107 474	108 559	59 793,17	Übertragbar
320 3 656/2	10 260	10 363	9 554,05	
320 3 657/0	4 000	6 909	3 472,10	
320 3 658/9	7 818	7 896	4 736,37	
320 3 660/0	6 000	16 284		
320 3 661/9	470	470	447,22	
320 3 669/4	665	665	43,20	
320 3 679/1	1 233 672	1 232 980	942 912,80	
	8 906 424	7 192 407	7 243 118,97	
	3 111 394	723 698	845 633,11	
	5 795 030	6 468 709	6 397 485,86	

## 321

## Kunsthalle

	Ansatz 1994 DM	Ansatz 1993 DM	Rechnung 1992 DM	Vermerke
<b>Einnahmen</b>				
321 3 110/7	625 000	625 000	947 849,00	Verfügungsberech. Amt 41
321 3 111/5	110 000	110 000	129 017,00	Deckungsfähigkeit des U abschnitts gemäß § 6 Abs. 2 Haushaltssatzung siehe Anm
321 3 112/3	1	1		Mehreinnahmen wachsen zu Mindereinnahmen führen zu Minderausgaben bei 321 3 662/1
321 3 130/1	400 000	400 000	735 606,70	Mehreinnahmen wachsen zu Mindereinnahmen führen zu Minderausgaben bei 321 3 665/6
321 3 132/8	500	500		
321 3 134/4	1	1		Mehreinnahmen wachsen zu Mindereinnahmen führen zu Minderausgaben bei 321 3 663/0



Zu 320 3 650/3

Plakat- und Anzeigenwerbung, Herstellung von Dias, Porto- und Frachtkosten.

Zu 320 3 652/0

Mittel zum Druck von wissenschaftlichen Bestandskatalogen.

Zu 320 3 654/6

Aus dieser Hst. werden die im Zusammenhang mit den Ausstellungen/Sonderveranstaltungen anfallenden Kosten gezahlt, wie Druck von Katalogen, Transportkosten etc.

Zu 320 3 657/0

Die Mittel sind vorgesehen für:

- Fotoarbeiten zu Inventarisations- und Bestandspflegezwecken sowie für
- Fotoarbeiten für Dritte (s. hierzu auch 320 3 153/6)

Zu 320 3 660/0

Die Mittel sind für den Druck von Faltblättern, Plakaten und Postkarten vorgesehen.

Zu 321 3 130/1

Erlös aus dem Verkauf von Katalogen und Plakaten.

		Ansatz 1994 DM	Ansatz 1993 DM	Rechnung 1992 DM	Vermerke
321 3 135/2	Kommissionsw. Druckschriften- verkauf sonst.Dritte	100 000	100 000	450 347,53	Mehreinnahmen wachsen zu Mindereinnahmen führen zu Minderausgaben bei 321 3 664/8
321 3 140/9	Mieten und Pachten	300 000	300 000	292 673,76	
321 3 141/7	Ersatzleistung von Hausbewirt- schaftungskosten	9 000	9 000	11 143,70	
321 3 152/2	Erstattung von Ausstellungskosten	1	1	15 979,00	Mehreinnahmen wachsen zu Mindereinnahmen führen zu Minderausgaben bei 321 3 650/8
321 3 170/0	Zuweisung des Bundes	1	1	-	Mehreinnahmen wachsen zu Mindereinnahmen führen zu Minderausgaben bei 321 3 650/8, 321 3 651/6
321 3 171/9	Landeszuweisung	120 000	150 000	235 000,00	Mehreinnahmen wachsen zu Mindereinnahmen führen zu Minderausgaben bei 321 3 650/8
321 3 177/8	Spenden	1	1	-	Mehreinnahmen wachsen zu Mindereinnahmen führen zu Minderausgaben bei 321 3 650/8
	<b>Summe Einnahmen</b>	<b>1 664 505</b>	<b>1 694 505</b>	<b>2 817 616,69</b>	
	<b>Ausgaben</b>				
321 3 416/5	Garderoben- und Ordnungsdienst	1 000	1 000	994,25	
321 3 490/4	SN Nr.1 Persönliche Ausgaben	1 337 700	1 527 000	1 472 078,79	
321 3 509/9	SN Nr.2 Unterhaltung der Gebäude	126 540	140 600	54 463,15	
321 3 520/0	Beschaffung von Ausstellungsmobiliar usw.	700	1 876	688,64	
321 3 521/8	Beschaffung von Werkzeugen und Geräten	1 700	2 640	1 709,12	
321 3 529/3	SN Nr.2 Unterhaltung u.Beschaffung v.Geräten usw.	63 180	70 200	59 633,56	
321 3 531/5	Mieten	-	-	13 872,56	
321 3 540/4	Steuern und Abgaben	64 552	34 300	35 817,93	
321 3 541/2	Aufsichts- u. Bewachungsdienst	260 000	260 000	429 730,59	
321 3 549/8	SN Nr.2 Energieversorgung	146 858	158 700	172 656,52	
321 3 561/7	Dienst- und Schutzkleidung	270	270	-	
321 3 570/6	Ergänzung der Bibliothek	1 000	1 000	362,70	
321 3 640/0	Umsatzsteuer	37 800	37 800	35 819,90	
321 3 642/7	- Beitragsumlage zur Eigenunfallversicherung	3 680	3 842	3 989,00	
321 3 650/8	Ausstellungen, Veranstaltungen Öffentlichkeitsarb.	1 040 830	1 253 363	2 193 237,59	Siehe 321 3 152/2 Siehe 321 3 170/0 Siehe 321 3 171/9 Siehe 321 3 177/8 Siehe 321 3 651/6 Übertragbar Zu Lasten des kommenden Haushaltsjahres dürfen Aufträge bis zu 50 % des Ansatzes erteilt werden Siehe 321 3 152/2 Übertragbar Eins. deckungsfähig zu Gunsten 321 3 650/8 Zu Lasten des kommenden Haushaltsjahres dürfen Aufträge bis zu 60 % des Ansatzes erteilt werden Verfügungsberecht. Amt 10
321 3 651/6	Werbungskosten	137 347	148 035	171 353,75	
321 3 655/9	Dienstreisen	2 473	11 843	2 466,14	
321 3 659/1	Sonstige sächliche Zweckausgaben	2 600	4 639	2 634,86	

Zu 321 3 140/9

Pachteinnahmen aus Verträgen mit dem Kom(m)ödchen und der Verkehrswacht (Tiefgarage) sowie Miete für die Hausmeisterwohnung.

Zu 321 3 141/7

Es handelt sich um die Erstattung von Hausbewirtschaftungskosten durch den Kunstverein und das Kom(m)ödchen.

Zu 321 3 520/0

Die Mittel sind vorgesehen für den Bau von zusätzlich notwendigen Ausstellungseinrichtungen, wie z. B. kleine Podeste und Sockel.

Zu 321 3 521/8

Ersatz- und Neubeschaffung von Werkzeugen und Geräten zum Bau von Ausstellungsmöbiliar und zur Instandhaltung des Gebäudes durch die hauseigene Werkstatt.

Zu 321 3 570/6

Fachliteratur zur Vorbereitung von Ausstellungen.

Zu 321 3 650/8

Aus dieser Haushaltsstelle werden die für Ausstellungen und Sonderveranstaltungen notwendigen Ausgaben bestritten. Hierzu zählen u. a. die Kosten für Transporte, Druck von Katalogen.  
An besonderen Ausstellungsvorhaben sind in 1994 u.a. geplant:

- Schadow	- Knoebel
- Balthus	- Rouan

Zu 321 3 659/1

Mittel für Portokasse, Druck von Eintrittskarten.

		Ansatz 1994 DM	Ansatz 1993 DM	Rechnung 1992 DM	Vermerke
321 3 661/3	Vereinsbeiträge	89	89	85,00	
321 3 662/1	Abführung ant. Eintr.gelder a.d. Kunstverein	107 474	108 559	129 017,00	Siehe 321 3 111/5 Übertragbar
321 3 663/0	Abführung Erlös Druckschr.- verkauf Kunstverein	1	1	-	Siehe 321 3 134/4 Übertragbar
321 3 664/8	Abführung Erlös Druckschr.- verkauf sonst.Dritte	97 704	98 690	450 317,53	Siehe 321 3 135/2
321 3 665/6	Abführung anteiliger Eintrittsgelder für Dritte	1	1	-	Siehe 321 3 112/3 Übertragbar
321 3 679/6	Innere Verrechnungen	730 698	668 640	600 751,61	
	Summe Ausgaben	4 164 197	4 533 088	5 831 680,19	
	Summe Einnahmen	1 664 505	1 694 505	2 817 616,69	
	Zuschuß	2 499 692	2 838 583	3 014 063,50	
	Überschuß	-	-	-	
<b>322 Hetjens-Museum</b>					
<b>Einnahmen</b>					
322 3 111/0	Eintrittsgelder	41 000	20 000	23 206,50	Verfügungsberecht. Amt 4 Deckungsfähigkeit des abschnitts gemäß § 6 Abs. 2 Haushaltssatzung siehe Art 1
322 3 112/8	Gebühren für Keramikurse	5 000	5 000	2 685,00	
322 3 113/6	Aus dem Verkauf von Führungskarten	1 000	1 000	1 575,00	
322 3 114/4	Aus museumspädagogischer Arbeit	6 800	-	-	Mehreinnahmen wachsen zu Mindereinnahmen führen zu Minderausgaben bei 322 3 575/1
322 3 130/6	Druckschriftenverkauf	15 000	15 000	6 037,00	Mehreinnahmen wachsen zu Mindereinnahmen führen zu Minderausgaben bei 322 3 575/1
322 3 132/2	Kommissionsw. Druckschriften- verkauf für Dritte	1	1	549,00	
322 3 134/9	A. d. Verk. d. Katalogs "Mod. Koreanische Keramik"	-	-	1 828,00	Mehreinnahmen wachsen zu Mindereinnahmen führen zu Minderausgaben bei 322 3 662/6
322 3 171/3	Zuweisung des Landes	30 000	-	-	
322 3 175/6	Zuschüsse Dritter	1	-	-	Mehreinnahmen wachsen zu Mindereinnahmen führen zu Minderausgaben bei 322 3 522/0, 322 3 571/9 322 3 575/1
322 3 177/2	Spenden	1	-	4 598,10	
	Summe Einnahmen	98 803	41 001	40 478,60	
<b>Ausgaben</b>					
322 3 416/0	Garderoben- und Ordnungsdienst	475	475	372,00	Zu 322 3 Erlöse au
322 3 417/8	Werkverträge	-	54 000	30 000,00	
322 3 490/9	SN Nr.1 Persönliche Ausgaben	955 000	931 500	875 659,83	Zu 322 3 Aus Koste 322 3 662
322 3 509/3	SN Nr.2 Unterhaltung der Gebäude	84 870	94 300	17 116,82	
322 3 521/2	Beschaffung von Werkzeugen und Geräten	800	800	549,65	Zu 322 3 Beschaffu

st. Amt  
it des  
s 6 Abt.  
siehe Anh.

wachsen zu  
führen  
en bei

wachsen zu  
führen  
en bei

Zu 322 3 130/6

Erlöse aus dem Verkauf von Katalogen, Bildheften, Postkarten und Dias.

wachsen zu  
führen  
en bei

Zu 322 3 132/2

Aus Kostenersparnis werden für Sonderausstellungen Kataloge von Dritten in Kommission übernommen. (S. Hst. 322 3 662/6)

wachsen zu  
führen  
en bei  
571/8

Zu 322 3 521/2

Beschaffung von Kleinwerkzeugen und Geräten für die Werkstatt des Museums.

		Ansatz 1994 DM	Ansatz 1993 DM	Rechnung 1992 DM	Vermerke
322 3 522/0	Ergänzung der Sammlungen aus Spenden	1	-	1 000,00	Siehe 322 3 177/2 Übertragbar
322 3 529/8	SN Nr.2 Unterhaltung u. Beschaffung v. Geräten usw.	55 620	61 800	41 833,85	
322 3 540/9	Steuern und Abgaben	4 027	4 027	3 768,96	
322 3 541/7	Aufsichts- u. Bewachungsdienst	105 000	35 672	139 080,13	
322 3 549/2	SN Nr.2 Energieversorgung	51 507	26 400	68 962,92	
322 3 561/1	Dienst- und Schutzkleidung	171	171	163,50	
322 3 570/0	Unterhaltung der Sammlungen	2 444	2 468	3 563,57	
322 3 571/9	Ergänzung der Fachbibliothek	1 955	1 974	2 471,27	Siehe 322 3 177/2
322 3 572/7	Ergänzung der Sammlungen	1 247	3 948	2 799,60	
322 3 575/1	Pädagogische Arbeit	13 656	14 804	14 068,44	Siehe 322 3 113/6 Siehe 322 3 114/4 Siehe 322 3 177/2
322 3 577/8	Kosten der Eröffnungsausstellung	105 000	9 869	-	Übertragbar
322 3 640/5	Künstlersozialversicherungsabgabe	800	800	810,70	
322 3 641/3	Lohn- und Kirchensteuer	100	100	62,47	
322 3 642/1	Schadenersatzzahlungen	1 553	-	-	
322 3 650/2	Werbung, Transporte	3 909	3 948	5 326,01	
322 3 651/0	Sonderveranstaltungen	2 444	2 468	5 010,36	Übertragbar
322 3 652/9	Sonderausstellungen	15 000	-	38 407,71	Übertragbar Übertragbar Zu Lasten des kommenden Haushaltsjahres dürfen Aufträge bis zu 20 % des Ansatzes erteilt werden
322 3 654/5	Für Fotoarbeiten	1 000	1 000	690,43	
322 3 656/1	Dienstreisen	2 000	5 428	1 813,59	Verfügungsberecht. Amt 1)
322 3 657/0	Druckkosten	24 311	29 607	27 412,98	
322 3 661/8	Vereinsbeiträge	120	120	120,00	
322 3 662/6	Abführung Erlös Druckschr.-Verkauf für Dritte	1	1	-	Siehe 322 3 132/2 Übertragbar
322 3 663/4	Didaktik für ständige Ausstellungen	15 404	25 660	13 993,17	
322 3 669/3	Vermischte Ausgaben	300	300	281,59	
	Summe Ausgaben	1 448 715	1 311 640	1 295 339,55	
	Summe Einnahmen	98 803	41 001	40 478,60	
	Zuschuß	1 349 912	1 270 639	1 254 860,95	
	Überschuß	-	-	-	

## 323 Löbbecke-Museum u. Aquazoo /

## Scheidt-Keim-Stiftung

## Einnahmen

					Vermerke
323 3 110/6	Eintrittsgelder	2 687 500	2 690 000	2 226 591,60	Verfügungsberecht. Amt 4)
323 3 130/0	Druckschriftenverkauf	140 000	140 000	101 362,80	Deckungsfähigkeit des 1. Abschnitts gemäß § 6 Absatz 1 Haushaltssatzung siehe Anlage
323 3 131/9	Erlös aus dem Verkauf von Tieren	2 000	2 000	3 933,83	Mehreinnahmen wachsen zu Mindereinnahmen führen zu Minderausgaben bei 323 3 570/5
323 3 132/7	Druckschriftenverkauf für Dritte	4 000	1 500	3 491,00	Mehreinnahmen wachsen zu Mindereinnahmen führen zu Minderausgaben bei 323 3 662/0
323 3 133/5	Einnahmen aus Anzeigenwerbung	-	-	400,00	

Zu 322 3 541/7

Kosten für Aussichtspersonal der Düsseldorfer Wach- und Schließgesellschaft sowie für die Vertretung des städtischen Personals während Urlaubs- bzw. Krankheitszeiten.

Zu 322 3 570/0

Beschaffung von Holz für Sockel und Stellwände, Erneuerung von Bezugstoffen für Vitrinenböden, sonstige Materialien

Zu 322 3 575/1

Die Mittel werden für Führungen von Besuchergruppen, Schulklassen usw. eingesetzt, die von freien Mitarbeitern durchgeführt werden. Außerdem werden aus dieser Position die Materialkosten für die Keramikurse bestritten.

Zu 322 3 650/2

Die Mittel sind vorgesehen für Werbung in öffentlichen Verkehrsmitteln, Anzeigen, Transportkosten.

Zu 322 3 651/0

Die Mittel sind für Vorträge, Lichtbildervorträge und Konzertveranstaltungen bestimmt.

Zu 322 3 654/5

Hieraus werden die Ausgaben für die Fotothek, Dia-Serien, Pressefotos und Fotos in Publikationen bestritten.

Zu 322 3 657/0

Die Mittel sind vorgesehen für die Herstellung von Dias und Postkarten, für den Druck eines Museumsführers, für den Druck von Plakaten und eines Werbefaltblattes.

Zu 322 3 661/8

Mitgliedsbeitrag für die Gesellschaft der Keramikfreunde.

Zu 322 3 662/6

s. Hst. 322 3 132/2

Zu 323 3 130/0

Einnahmen aus dem Verkauf der Broschüre "Löbbecke-Museum und Aquazoo - Erläuterungen zur Stammesgeschichte und Biologie der ausgestellten lebenden Tiere" sowie von Plakaten, Postkarten etc.

Zu 323 3 131/9

Einnahmen aus dem Verkauf von Tieren, die nicht für die Schau benötigt werden, Gebühren für die Bestimmung von Tieren sowie Kostenerstattung für die Unterbringung u. Pflege von Tieren, die vom Zoll beschlagnahmt werden.

		Ansatz 1994 DM	Ansatz 1993 DM	Rechnung 1992 DM	Vermerke
323 3 134/3	Erlöse aus Warenverkauf	60 000	60 000	60 574,00	Mehreinnahmen wachsen Mindereinnahmen führen zu Minderausgaben bei 323 3 574/8
323 3 140/8	Mieten und Pachten einschl. Nebenkosten	800	800	-	
323 3 174/2	Zuweisungen des Arbeitsamtes zu Personalkosten	-	-	36 220,39	
323 3 177/7	Spenden	-	-	700,00	
	Summe Einnahmen	<u>2 894 300</u>	<u>2 894 300</u>	<u>2 433 273,62</u>	
	<b>Ausgaben</b>				
323 3 410/5	Pädagogische Arbeit	25 000	25 000	10 076,97	
323 3 490/3	SN Nr.1 Persönliche Ausgaben	3 626 500	3 547 300	3 501 476,39	
323 3 500/4	Unterh. des Gebäudes, Wartung der techn. Einricht.	371 272	375 022	400 000,00	Verfügungsberecht. Amt 65 Übertragbar Zu Lasten des kommenden Haushaltsjahres dürfen Aufträge bis zu 20 % des Ansatzes erteilt werden
323 3 520/9	Unterhaltung der Sammlungen u. des Aquariums	288 000	296 070	281 412,72	Zu Lasten des kommenden Haushaltsjahres dürfen Aufträge bis zu 10 % des Ansatzes erteilt werden
323 3 521/7	Beschaffung von Werkzeugen und Geräten	14 000	17 765	13 855,28	
323 3 529/2	SN Nr.2 Unterhaltung u. Beschaffung v. Geräten usw.	54 270	60 300	-	
323 3 540/3	Steuern und Abgaben	23 000	23 000	17 133,71	
323 3 541/1	Aufsichts- u. Bewachungsdienst	258 000	248 000	245 719,60	
323 3 542/0	Winterdienst	2 000	10 000	1 522,80	
323 3 549/7	SN Nr.2 Energieversorgung	952 540	1 037 900	1 050 480,10	
323 3 561/6	Dienst- und Schutzkleidung	9 000	9 475	10 950,71	
323 3 570/5	Ergänzung d. Sammlungen, Tier- und Pflanzenkäufe	19 541	19 738	31 932,83	Siehe 323 3 131/9
323 3 572/1	Ergänzung der Bibliothek	3 421	3 455	2 879,84	Zu Lasten des folgenden Haushaltsjahres dürfen Aufträge bis zu 25 % des Ansatzes erteilt werden
323 3 573/0	Für Restaurierungsarbeiten	2 932	2 961	-	
323 3 574/8	Für Wareneinkauf	34 197	34 542	34 870,01	Siehe 323 3 134/3
323 3 576/4	Sonderveranstaltungen	4 771	9 869	9 482,12	Übertragbar
323 3 642/6	Beitragsumlage zur Eigenunfallversicherung	10 258	10 580	10 108,00	
323 3 651/5	Werbung, Transporte	90 000	69 083	95 081,68	
					Übertragbar Zu Lasten des kommenden Haushaltsjahres dürfen Aufträge bis zu 10 % des Ansatzes erteilt werden
323 3 652/3	Druckkosten	118 000	88 821	103 973,20	Zu Lasten des kommenden Haushaltsjahres dürfen Aufträge bis zu 10 % des Ansatzes erteilt werden
323 3 654/0	Dienstreisen	6 840	6 909	6 971,46	Verfügungsberecht. Amt 65
323 3 658/2	Umzugskosten	18 000	-	-	



Zu 323 3 134/3

Einnahmen aus dem Verkauf von Stofftieren des World-Wildlife-Fund an der Kasse des Löbbecke-Museums und Aquari-  
ums.

Zu 323 3 520/9

Die Mittel sind vorgesehen für:

- Ankauf von sonstigem Tierfutter, Arzneien und Chemikalien
- Ankauf von Holz, Glas, PVC für die Museumshandwerker u. Präparatoren
- Reparatur und Wartung der techn. u. elektronischen Einrichtungen
- Ordnen, Reinigen und Konservieren der wissenschaftlichen Sammlungen
- Ankauf von Meersalz
- Ankauf v. Frost-Futter für Robben, Pinguine und Haie
- Schädlingsbekämpfungsmaßnahmen im Hause
- Kosten für den Einsatz von Tauchern

Zu 323 3 521/7

Die Mittel sind u. a. vorgesehen für die Ergänzung und Ersatzbeschaffung der technischen Einrichtungen der  
Aquarien und Terrarien, Beschaffung von Kleinwerkzeugen für die Handwerker, Ersatz von Heizreglern, UV-Strah-  
lern, Heizmatten, Filter.

Zu 323 3 541/1

Kosten für den Einsatz von 3 Aufsehern der Düsseldorfer Wach- und Schließgesellschaft für die zusätzliche Be-  
wachung an Wochenenden sowie bei Ausfallzeiten der städtischen Aufseher.

Zu 323 3 570/5

Die Mittel sind vorgesehen für:

- Ersatzbeschaffungen für verstorbene Tiere
- Ergänzung der Sammlungsbestände
- Ersatz von Pflanzen für die Tropenhalle, Landschafts-  
aquarium u. -terrarium

Zu 323 3 572/1

Die Mittel sind erforderlich für Fortsetzungswerke (abonnierte Fachzeitschriften und Bücher) sowie für Neuan-  
schaffungen für die Fachbereiche Allgemeine Zoologie, Entomologie, Geologie und Botanik.

Zu 323 3 651/5

Die Mittel werden für die Plakatierung im Umland, Kinowerbung, Anzeigen sowie für Transporte benötigt.

Zu 323 3 652/3

Mittel für den Druck von Postkarten, Katalogen, Faltblättern, Plakaten usw.

		Ansatz 1994 DM	Ansatz 1993 DM	Rechnung 1992 DM	Vermerke
323 3 661/2	Vereinsbeiträge	1 118	1 400	1 040,22	
323 3 662/0	Abführung Erlös Druckschr.- Verkauf für Dritte	4 000	1 481	3 035,00	Siehe 323 3 132/7 Übertragbar
323 3 669/8	Vermischte Ausgaben	200	200	79,90	
323 3 679/5	Innere Verrechnungen	444 512	431 389	384 371,08	
	Summe Ausgaben	6 381 372	6 330 260	6 216 453,62	
	Summe Einnahmen	2 894 300	2 894 300	2 433 273,62	
	Zuschuß	3 487 072	3 435 960	3 783 180,00	
	Überschuß	-	-	-	
<b>324</b>	<b>Landesmuseum Volk und Wirtschaft</b>				Verfügungsberecht. Amt 41
	<b>Einnahmen</b>				
324 3 140/2	Mieten einschließlich Nebenkosten	96 210	96 210	75 136,91	
324 3 171/2	Rückzahlung nicht verbrauchter Zuweisungen	91 348	1	77 305,34	
	Summe Einnahmen	187 558	96 211	152 442,25	
	<b>Ausgaben</b>				
324 3 509/2	SN Nr.2 Unterhaltung der Gebäude	99 630	110 700	19 215,07	
324 3 529/7	SN Nr.2 Unterhaltung u. Beschaffung v. Geräten usw.	585	650	2 344,37	
324 3 540/8	Steuern und Abgaben	6 700	5 000	5 000,00	
324 3 549/1	SN Nr.2 Energieversorgung	43 553	39 700	42 308,84	
324 3 661/7	Vereinsbeiträge	24 100	24 100	24 100,00	
324 3 700/1	Zuweisung	522 458	522 458	525 565,00	
	Summe Ausgaben	697 026	702 608	618 533,28	
	Summe Einnahmen	187 558	96 211	152 442,25	
	Zuschuß	509 468	606 397	466 091,03	
	Überschuß	-	-	-	
<b>325</b>	<b>Stadtmuseum</b>				Verfügungsberecht. Amt 41 Deckungsfähigkeit des abschnitts gemäß § 6 Abs. 1 Haushaltssatzung siehe Anl.
	<b>Einnahmen</b>				
325 3 110/5	Eintrittsgelder	87 000	72 000	52 449,50	
325 3 112/1	Aus dem Verkauf von Führungskarten	500	500	850,00	Mehreinnahmen wachsen Mindereinnahmen führen zu Minderausgaben bei 325 3 573/9
325 3 113/0	Aus museumspädagogischer Arbeit	5 000	-	-	Mehreinnahmen wachsen Mindereinnahmen führen zu Minderausgaben bei 325 3 573/9
325 3 130/0	Druckschriftenverkauf	40 000	40 000	20 705,50	

Zu 324 3 661/7

Das Landesmuseum Volk und Wirtschaft ist ein eingetragener Verein. Laut Satzung ist die Stadt Düsseldorf Mitglied dieses Vereins und hat daher einen Vereinsbeitrag zu entrichten.

Zu 324 3 700/1

Die Stadt Düsseldorf ist laut Vertrag vom 04.06.1980 verpflichtet, den Fehlbedarf des Landesmuseums zu 36 % zu decken (das Land NW übernimmt 64 %).

Zu 325 3 130/0

Einnahmen aus dem Verkauf von Katalogen, Bildheften und Postkarten.

		Ansatz 1994 DM	Ansatz 1993 DM	Rechnung 1992 DM	Vermerke
325 3 131/8	Druckschriftenverkauf für Dritte	1	1	33 327,00	Mehreinnahmen wachsen zu Mindereinnahmen führen zu Minderausgaben bei 325 3 662/0
325 3 132/6	Einnahmen aus Reproduktionsgebühren	1	1	-	Mehreinnahmen wachsen zu Mindereinnahmen führen zu Minderausgaben bei 325 3 570/4
325 3 140/7	Mieten	36 060	26 060	24 806,64	
325 3 150/4	Zahlungen für Schadensfälle	-	-	500,00	
325 3 174/1	Zuweisungen des Arbeitsamtes zu Personalkosten	-	-	34 519,21	
325 3 177/6	Spenden	1	1	4 109,62	Mehreinnahmen wachsen zu Mindereinnahmen führen zu Minderausgaben bei 325 3 571/2, 325 3 655/7
325 3 178/4	Stiftungserträge	68 342	-	-	Mehreinnahmen wachsen zu Mindereinnahmen führen zu Minderausgaben bei 325 3 664/6, 325 3 665/4
	<b>Summe Einnahmen</b>	<b>238 905</b>	<b>138 563</b>	<b>171 267,47</b>	
	<b>Ausgaben</b>				
325 3 416/3	Garderoben- und Ordnungsdienst	1 457	1 457	1 457,50	
325 3 490/2	SN Nr.1 Persönliche Ausgaben	1 721 400	1 850 900	1 823 599,45	
325 3 509/7	SN Nr.2 Unterhaltung der Gebäude	103 320	114 800	55 822,16	
325 3 520/8	Unterhaltung der Sammlungen	1 955	1 974	1 604,51	
325 3 521/6	Beschaffung von Werkzeugen	1 000	1 000	147,63	
325 3 529/1	SN Nr.2 Unterhaltung u. Beschaffung v. Geräten usw.	51 930	57 700	37 114,84	
325 3 530/5	Mieten	12 748	10 748	15 139,20	
325 3 540/2	Steuern und Abgaben	10 000	10 000	8 210,76	
325 3 542/9	Aufsichts- u. Bewachungsdienst	-	279 122	405 470,80	
325 3 549/6	SN Nr.2 Energieversorgung	129 883	132 250	155 885,21	
325 3 560/7	Dienst- und Schutzkleidung	256	256	173,91	
325 3 570/4	Neuanschaffungen für die Sammlungen	1	1	450,00	Siehe 325 3 132/6
325 3 571/2	Neuanschaffungen für die Sammlungen aus Spenden	1	1	4 109,62	Siehe 325 3 177/6 Übertragbar
325 3 572/0	Ergänzung der Bibliothek	2 000	2 961	2 022,32	
325 3 573/9	Pädagogische Arbeit	10 000	9 869	3 432,49	Siehe 325 3 112/1 Siehe 325 3 113/0
325 3 574/7	Für Restaurierungsarbeiten	1 444	2 468	1 254,00	
325 3 640/9	Künstlersozialversicherungsabgabe	6 000	6 000	7 375,32	
325 3 643/3	Lohn- und Kirchensteuer	243	243	-	
325 3 650/6	Sonderveranstaltungen	4 795	8 883	20 950,00	
325 3 651/4	Werbung, Transporte	7 426	7 501	8 403,26	Übertragbar
325 3 652/2	Für Fotoarbeiten	2 000	3 948	2 217,31	Übertragbar
325 3 654/9	Notarielle und ähnliche Kosten	-	-	15 385,44	
325 3 655/7	Sonderausstellungen	30 000	45 398	47 743,97	Siehe 325 3 177/6
325 3 658/1	Dienstreisen	1 000	3 948	749,52	Übertragbar Zu Lasten des kommenden Haushaltsjahres dürfen Aufträge bis zu 20 % des Ansatzes erteilt werden Verfügungsberechtig. Amt 10

Zu 325 3 131/8

Aus Kostenersparnis werden für Sonderausstellungen Kataloge von Dritten in Kommission übernommen (s. Hst. 325 3 662/0)

Zu 325 3 140/7

Dienstwohnungsvergütung für den Hausmeister und Pacht für die Cafeteria des Stadtmuseums sowie für Mieten für den Ibach-Saal.

Zu 325 3 520/8

Die Mittel sind vorgesehen für die Beschaffung von Rahmen, Bilderleisten, Passepartoutkarton, Hängematerial usw.

Zu 325 3 530/5

Die Miete wird für das Magazin Burgplatz 12 gezahlt.

Zu 325 3 573/9

Die Mittel sind bestimmt für die Führungen durch freie Mitarbeiter für Besuchergruppen, Schulklassen etc. Zusätzlich werden aus dem Ansatz die Kosten für Arbeitsmaterialien der Führungen und Ferienprogramme beglichen.

Zu 325 3 650/6

Die Mittel sind vorgesehen für Vorträge bzw. Veranstaltungen und für das Sommertheater.

Zu 325 3 651/4

Die Mittel sind vorgesehen für Plakatierungskosten, Anzeigen und Transportkosten.

		Ansatz 1994 DM	Ansatz 1993 DM	Rechnung 1992 DM	Vermerke
325 3 659/0	Druckkosten	4 000	7 896	4 276,66	Gegens.deckungsfähig mit 325 3 651/4
325 3 661/1	Vereinsbeiträge	196	256	256,00	
325 3 662/0	Abführung Erlös Druckschr.- Verkauf für Dritte	1	1	31 864,26	Siehe 325 3 131/8 Übertragbar
325 3 663/8	Didaktik für ständige Ausstellungen	1 000	1 974	1 240,32	
325 3 664/6	Verwendung der Stiftungs- erträge	39 051	-	-	Siehe 325 3 178/4 Übertragbar
325 3 665/4	Verwendung der Stiftungserträge - Förderpre	29 291	-	-	Siehe 325 3 178/4 Übertragbar
325 3 669/7	Vermischte Ausgaben	190	190	109,25	
325 3 716/2	Druckkostenzuschuß Frau M. Monjau	-	-	4 000,00	
	Summe Ausgaben	2 172 588	2 561 745	2 660 465,71	
	Summe Einnahmen	236 905	138 563	171 267,47	
	Zuschuß	1 935 683	2 423 182	2 489 198,24	
	Überschuß	-	-	-	

## 326

## Naturkundliches Heimatmuseum Benrath

					Verfügungsberecht. Amt 41
					Deckungsfähigkeit des Unter-
					abschnitts gemäß § 6 Abs. 2 der
					Haushaltssatzung siehe Anhang
<b>Einnahmen</b>					
326 3 110/0	Eintrittsgelder	45 000	28 000	25 086,00	
326 3 130/4	Druckschriftenverkauf	2 000	2 000	1 161,00	
326 3 131/2	Druckschriftenverkauf für Dritte	1 000	1 000	483,00	Mehreinnahmen wachsen zu, Mindereinnahmen führen zu Minderausgaben bei 326 3 652/7
	Summe Einnahmen	48 000	31 000	26 730,00	
<b>Ausgaben</b>					
326 3 410/9	Pädagogische Arbeit	30 000	30 000	29 905,37	
326 3 490/7	SN Nr.1 Persönliche Ausgaben	370 300	326 900	358 325,29	
326 3 509/1	SN Nr.2 Unterhaltung der Gebäude	23 940	26 600	-	
326 3 520/2	Unterhaltung der Sammlungen und Forschungszwecke	7 800	8 883	7 800,36	
326 3 529/6	SN Nr.2 Unterhaltung u.Beschaffung v.Geräten usw.	1 800	2 000	3 138,25	
326 3 540/7	Steuern und Abgaben	350	350	326,13	
326 3 541/5	Aufsichts- u. Bewachungsdienst	39 000	22 000	20 956,32	
326 3 549/0	SN Nr.2 Energieversorgung	17 266	19 850	-	
326 3 560/1	Dienst- und Schutzkleidung	670	670	627,02	
326 3 570/9	Ergänzung der Sammlungen usw.	1 000	1 974	356,34	
326 3 571/7	Ergänzung der Bibliothek	1 467	1 481	1 045,70	
326 3 650/0	Werbung, Transporte	1 600	3 553	1 569,67	
326 3 651/9	Sonderausstellungen	3 000	4 935	3 063,70	Übertragbar Übertragbar

Zu 325 3 659/0

Die Mittel sind bestimmt für den Druck eines Werbefaltblattes in Fremdsprachen.

Zu 325 3 661/1

Mitgliedsbeiträge für den Schloßbauverein Burg an der Wupper, den Verein für die geschichtl. Landeskunde, den Rhein. Verein für Denkmalpflege, den Historischen Verein für den Niederrhein und die Bayerisch-Numismatische Gesellschaft.

Zu 325 3 662/0

S. Hst. 325 3 131/8

Zu 325 3 663/8

Die Mittel sind vorgesehen für didaktische Ergänzungen und Neuanschaffungen der ständigen Ausstellungen.

Zu 326 3 130/4

Einnahmen aus dem Verkauf des Museumsführers, von Informations- und Werbematerial.

Zu 326 3 410/9

Der vorgesehene Betrag ist zur Fortführung des Unterrichts für Schulklassen sowie für Ferien- und Sonderaktionen durch pädagogische Mitarbeiter erforderlich.

Zu 326 3 520/2

Die Mittel sind vorgesehen für die Anschaffung von Materialien für die Überholung der Präparate, den Ankauf von Kleinwerkzeugen für den Handwerker u. Präparator, die Bearbeitung und Inventarisierung der Sammlungsgegenstände sowie Material zur Aufarbeitung der Sammlung von Vögeln u. Säugetieren.

Zu 326 3 541/5

Die Mittel sind für den Einsatz von Bewachungspersonal einer Fremdfirma für die dienstfreien Tage der städtischen Aufseher an den Sonntagen sowie bei Krankheits- und Urlaubsausfall vorgesehen.

Zu 326 3 570/9

Die Mittel sind für den Ankauf von Modellen und Präparaten zur Ergänzung der Schausammlung vorgesehen.

Zu 326 3 571/7

Die Mittel sind bestimmt für Fachzeitschriften-Abonnements und den Kauf von Büchern.

Zu 326 3 650/0

Die Mittel sind vorgesehen für Plakatierungen, Anzeigen sowie Transportkosten.

	Ansatz 1994 DM	Ansatz 1993 DM	Rechnung 1992 DM	Vermerke
326 3 652/7				
Abführung Erlös Druckschr.- Verkauf für Dritte	1 000	1 000	174,15	Siehe 326 3 131/2 Übertragbar
326 3 653/5				
Dienstreisen	1 000	1 000	961,20	Verfügungsberecht. Amt 10
326 3 654/3				
Druckkosten	2 932	2 961	7 897,68	
326 3 661/6				
Vereinsbeiträge	50	60	50,00	
Summe Ausgaben	503 175	454 217	436 197,18	
Summe Einnahmen	48 000	31 000	26 730,00	
Zuschuß	455 175	423 217	409 467,18	
Überschuß	-	-	-	
<b>327</b>				
<b>Dumont-Lindemann-Archiv</b>				Verfügungsberecht. Amt 41
<b>Einnahmen</b>				
327 3 110/4				
Aus Veröffentlichungen	-	-	354,00-	
327 3 111/2				
Eintrittsgelder	8 000	7 000	7 278,00	
327 3 112/0				
Aus Ausstellungen	1	1	3 820,00	Mehreinnahmen wachsen zu, Mindereinnahmen führen zu Minderausgaben bei 327 3 654/8
327 3 113/9				
Aus museumspädagogischer Arbeit	1 500	-	-	Mehreinnahmen wachsen zu, Mindereinnahmen führen zu Minderausgaben bei 327 3 572/0
327 3 130/9				
Druckschriftenverkauf	3 000	3 000	5 062,40	
327 3 131/7				
Druckschriftenverkauf für Dritte	1 200	1 200	3 120,70	Mehreinnahmen wachsen zu, Mindereinnahmen führen zu Minderausgaben bei 327 3 659/9
327 3 132/5				
Aus dem Verkauf von Fotokopien	500	500	329,80	
327 3 167/8				
Erstattung von Personalkosten	60 000	60 000	142 921,78	Anordnungsberecht. Amt 11
327 3 177/5				
Spenden	1	1 470	53 451,25	Mehreinnahmen wachsen zu, Mindereinnahmen führen zu Minderausgaben bei 327 3 654/8
Summe Einnahmen	74 202	73 171	215 629,93	
<b>Ausgaben</b>				
327 3 490/1				
SN Nr.1 Persönliche Ausgaben	988 000	1 039 500	769 260,03	
327 3 509/6				
SN Nr.2 Unterhaltung der Gebäude	42 390	47 100	4 358,56	
327 3 520/7				
Unterhaltung der Sammlungen	2 000	2 961	2 096,28	
327 3 529/0				
SN Nr.2 Unterhaltung u. Beschaffung v. Geräten usw.	1 575	1 750	1 072,85	
327 3 540/1				
Grundbesitzabgaben	2 500	2 500	1 982,44	
327 3 541/0				
Aufsichts- u. Bewachungsdienst	-	25 000	60 045,20	
327 3 549/5				
SN Nr.2 Energieversorgung	48 112	26 400	58 424,57	
327 3 560/6				
Dienst- und Schutzkleidung	108	-	-	
327 3 570/3				
Ergänzung des Archivs	1 955	1 974	7 369,59	Gegens.deckungsfähig mit 327 3 571/1
327 3 571/1				
Ergänzung der Bibliothek	3 000	3 948	3 439,48	Gegens.deckungsfähig mit 327 3 570/3
327 3 572/0				
Pädagogische Arbeit	3 000	2 961	1 715,58	Siehe 327 3 113/9
327 3 640/8				
Künstlersozialversicherungs- abgabe	300	300	-	
327 3 650/5				
Druckkosten	2 000	5 922	1 248,69	Gegens.deckungsfähig mit 327 3 651/3



Zu 326 3 654/3

Die Mittel sind bestimmt für den Druck von Plakaten sowie den Druck der Zeitschrift Acta Biologica Benrodis.

Zu 326 3 661/6

Mitgliedsbeitrag für den Naturhistorischen Verein der Rheinlande und Westfalens.

Zu 327 3 520/0

Allgemeine Unterhaltungskosten für Archiv, Museum und Bibliothek.

Zu 327 3 570/3

Die Ausgaben sind für den Zeitungsausschnittdienst sowie für Ankäufe zur Ergänzung des Archivs und Museums vorgesehen.

Zu 327 3 571/1

Die veranschlagten Mittel werden zur Komplettierung der Bibliothek und für theaterwissenschaftliche Fachzeitschriften-Abonnements benötigt.

Zu 327 3 572/0

Die Mittel sind für Führungen, Werkverträge, Veranstaltungen und die Erstellung von Anschauungs- und Arbeitsmaterial vorgesehen.

Zu 327 3 650/5

Die Mittel sind vorgesehen für den Nachdruck des Museumsführers (jeweils in deutscher, englischer und französischer Sprache).

		Ansatz 1994 DM	Ansatz 1993 DM	Rechnung 1992 DM	Vermerke
327 3 651/3	Werbung, Transporte	7 818	7 896	7 830,65	Gegens.deckungsfähig mit 327 3 650/5 Übertragbar
327 3 652/1	Für Fotoarbeiten	1 000	1 974	1 071,74	
327 3 654/8	Veranstaltungen und Sonderausstellungen	30 000	31 058	78 093,53	Siehe 327 3 112/0 Siehe 327 3 177/5 Übertragbar
327 3 655/6	Dienstreisen	1 000	1 678	998,38	Verfügungsberecht. Amt 10
327 3 656/4	Buchbinderarbeiten	3 909	3 948	3 996,56	Übertragbar
327 3 659/9	Abführung Erlös Druckschr.- verkauf sonst.Dritte	1 000	1 000	2 141,40	Siehe 327 3 131/7 Übertragbar
327 3 661/0	Vereinsbeiträge	190	190	115,00	
327 3 669/6	Vermischte Ausgaben	95	95	29,00	
	Summe Ausgaben	1 139 952	1 208 155	1 005 289,53	
	Summe Einnahmen	74 202	73 171	215 629,93	
	Zuschuß	1 065 750	1 134 984	789 659,60	
	Überschuß	-	-	-	
<b>328</b>	<b>Stadtarchiv</b>				Verfügungsberecht. Amt 10
	<b>Einnahmen</b>				
328 3 100/1	Verkauf von Gebührenmarken	18 000	23 000	17 385,60	
328 3 101/0	Gebühren für Gutachten, Urheberrechtsentgelte	5 400	5 000	6 403,76	
328 3 103/6	Gebühren aus Zeitungsreproduktionen	15 000	21 000	16 434,70	
328 3 130/3	Verkauf von Drucksachen	24 000	24 000	6 333,00	
328 3 174/5	Zuweisungen des Arbeitsamtes zu Personalkosten	35 000	20 000	175 349,40	Anordnungsberecht. Amt 11
	Summe Einnahmen	97 400	93 000	221 906,46	
	<b>Ausgaben</b>				
328 3 416/7	Werkverträge für Archivierungsarbeiten	2 500	4 000	2 500,00	
328 3 490/6	SN Nr.1 Persönliche Ausgaben	1 162 400	1 210 400	1 125 340,99	
328 3 520/1	Restaurierung gefährdeter Archivarien	4 888	4 935	-	Gegens.deckungsfähig mit 328 3 570/8
328 3 560/0	Schutzkleidung	160	160	-	
328 3 570/8	Archiv., Fachlit., Tonarch., Bilder, Urkunden	6 300	12 830	6 221,09	Gegens.deckungsfähig mit 328 3 520/1
328 3 650/0	Sicherungsverfilmung	4 100	7 896	4 087,90	
328 3 652/6	Materialien für Rückvergrößerungen	1 955	1 974	1 389,25	
328 3 656/9	Veröffentlichungen des Stadtarchivs	18 795	21 712	-	
328 3 661/5	Vereinsbeiträge	260	260	260,00	
	Summe Ausgaben	1 201 356	1 264 167	1 139 799,23	
	Summe Einnahmen	97 400	93 000	221 906,46	
	Zuschuß	1 103 956	1 171 167	917 892,77	
	Überschuß	-	-	-	

Zu 327 3 651/3

Es sind Mittel vorgesehen für Anzeigenwerbung und Transportkosten.

Zu 327 3 652/1

Der Ansatz ist vorgesehen für Fotoarbeiten aus Beständen des Archivs; Kosten für Repros und Vergrößerungen.

Zu 327 3 654/8

Die Mittel sind für folgende Veranstaltungen/Sonderausstellungen vorgesehen:

- "Die Meininger kommen"
- Egon Wilden
- Theaterarbeit in NRW
- Dietrich Fischer-Dieskau

Zu 327 3 661/0

Mitgliedsbeiträge für:

- |   |       |
|---|-------|
| - Bundesverband der Bibliotheken und Museen<br>für Darstellende Künste e.V. | 50 DM |
| - Shakespeare-Gesellschaft  | 35 DM |
| - Dramaturgische Gesellschaft   | 75 DM |
| - Gesellschaft für Theatergeschichte  | 30 DM |

190 DM

Zu 328 3 100/1

Die Gebührenmarken werden als Quittung für die Anfertigung von Kopien und - in geringem Maße - für Auskünfte verwendet.

Zu 328 3 101/0

Gebühren für:

- genealogische Recherchen
- gebührenpflichtige Auskünfte
- Urheberrechtsentgelte für die Benutzung der Fotosammlung Söhn
- Portokosten für den Versand v. Archivalien

Zu 328 3 103/6

Gebühren für:

- Anfertigung von Rückvergrößerungen aus verfilmten Zeitungen
- Anfertigung von Kopien u. Mikrofilmaufnahmen

Zu 328 3 416/7

Dem Stadtarchiv werden häufig Schenkungen, Nachlässe, kleinere Archive usw. angeboten, die für die Düsseldorfer Stadtgeschichte von einiger Bedeutung sind. Häufig ist mit der Überlassung dieser Unterlagen die Auflage verbunden, die Bestände kurzfristig zu archivieren, was auf der Basis von Werkverträgen geschieht.

Zu 328 3 570/8

Der Betrag wird für die notwendigen Ergänzungen der Handbibliothek, des Bildarchivs und der sonstigen Sammlungen verwandt. Außerdem dient er dem Ankauf einmaliger Gelegenheiten.

Zu 328 3 650/0

Die Mittel sind für die kontinuierliche Fortsetzung der begonnenen Sicherungsverfilmung alter Archivalien, vor allem alter Zeitungsbestände, bestimmt.

Zu 328 3 661/5

Jahresbeiträge für:

- |   |        |
|---|--------|
| - den Düsseldorfer Geschichtsverein e.V.      | 30 DM  |
| - den Historischen Verein für den Niederrhein | 30 DM  |
| - die Gesellschaft für Rhein. Geschichtskunde | 200 DM |

260 DM

	Ansatz 1994 DM	Ansatz 1993 DM	Rechnung 1992 DM	Vermerke		
<b>329</b>	<b>Sammlung Schneider</b>					
	<b>Einnahmen</b>					
329 3 130/8	Druckschriftenverkauf	200	200	197,50	Verfügungsberecht. Amt 41 Deckungsfähigkeit des Unterabschnitts gemäß § 6 Abs. 2 der Haushaltssatzung siehe Anhang	
	Summe Einnahmen	200	200	197,50		
	<b>Ausgaben</b>					
329 3 520/6	Unterhaltung der Sammlungen	2 000	11 185	11 200,00	Übertragbar	
329 3 560/5	Dienst- und Schutzkleidung	50	50	-		
329 3 650/4	Werbung, Transporte	500	500	26,40		
329 3 652/0	Sonderveranstaltungen	-	1 000	442,80		
329 3 653/9	Druckkosten	-	1 974	-		
329 3 669/5	Vermischte Ausgaben	95	95	76,54		
	Summe Ausgaben	2 645	14 804	11 745,74		
	Summe Einnahmen	200	200	197,50		
	Zuschuß	2 445	14 604	11 548,24		
	Überschuß	-	-	-		
<b>330</b>	<b>Theaterverwaltung</b>					
	<b>Einnahmen</b>					
330 3 110/6	Eintrittsgelder	7 352 000	7 280 000	5 857 845,40	Verfügungsberecht. Amt 42	
330 3 112/2	Fremde Gastspiele	100 000	-	19 893,00		
330 3 113/0	Abonnement-Umtauschgebühr	9 000	10 000	7 519,50		
330 3 114/9	Sondervorstellungen	-	-	4 808,00		
330 3 115/7	Einnahmen aus Garderobe	265 000	255 000	195 651,00		
330 3 117/3	Werksmatineen	1 200	2 800	7 136,50		
330 3 118/1	Eintrittsgelder u.a. "Dritter Ballettabend"	-	321 000	-		
330 3 130/0	Programmverkauf	253 000	272 800	254 983,00		
330 3 132/7	Einnahmen aus Werbung	54 500	54 500	37 080,01		
330 3 140/8	Mieten und Pachten	83 300	98 000	106 567,77		
330 3 150/5	Erstattung von Personalkosten (Ersatzansprüche)	-	-	790,01		
330 3 153/0	Rückzahlung zuviel gezahlter Zuschüsse	324 482	-	-		
330 3 154/8	Rückzahlung von Stromkosten u. Grundbesitzabgaben	2 500	2 500	2 258,72		
330 3 157/2	Vermischte Einnahmen	1 000	1 000	1 373,44		
330 3 158/0	Mieterstattung von der Stadt Duisburg	179 780	18 158	17 773,54		
330 3 163/7	Von der Deutschen Oper: Erstattung Betriebskosten	256 000	197 000	273 057,36		
330 3 165/3	Erstattung persönlicher Ausgaben	154 000	150 000	173 139,31		Anordnungsberecht. Amt 11
330 3 171/8	Betriebskostenzuschüsse	3 800 000	3 800 000	3 811 817,00		
330 3 174/2	Zuweisungen des Arbeitsamtes zu Personalkosten	-	-	4 327,00		
	Summe Einnahmen	12 835 762	12 462 758	10 767 366,56		
	<b>Ausgaben</b>					
330 3 410/5	Aushilfsmusiker u. Nebenkosten	-	320 000	266 230,65		Gegens.deckungsfähig mit 330 3 410/5, 330 3 412/1 Gegens.deckungsfähig mit 330 3 410/5, 330 3 411/3
330 3 411/3	Gestellung zusätzlicher Orchester	129 000	104 000	95 433,40		
330 3 412/1	Duisburger Orchester	70 000	70 000	52 500,06		
330 3 430/0	Altersversorgungsabgabe	53 000	53 000	50 072,20		
330 3 460/1	Aushilfsvergütungen	30 000	30 000	35 292,00		

Zu 329 3 520/6

Nach dem Vermächtnis von Prof. Dr. Schneider ist die Stadt für die Unterhaltung bzw. Restaurierung der Sammlungsbestände (Porzellan und Einrichtungsgegenstände) verantwortlich.

Zu 329 3 560/5

Schutzkleidung für die Aufseherin in der Sammlung Schneider.

Zu 329 3 650/4

Die Mittel sind für den Transport von Sammlungsstücken zur zentralen Restaurierung vorgesehen.

Zu 330 3 140/8

Einnahmen aus:

- Nutzungsbeteiligung der Stadt Duisburg an den Theaterwerkstätten
- Gaststätten- und Kantinenpacht (Umsatzpacht)
- Verpachtung von Süßwarenständen und Zigarettenautomaten
- Mieten für eine Werkwohnung
- Vermietung des Opernhauses

Zu 330 3 154/8

Die Strom- und Abfallbeseitigungskosten für die Kantine und das Foyer sind vom Pächter zu erstatten.

Zu 330 3 158/0

Die Stadt Duisburg erstattet einen Anteil die Mietkosten für das Objekt Flurstraße 11 und an den bisher einvernehmlichen getätigten Investitionskosten sowie Grunderwerbskosten für Nebengebäude der DDR.

Zu 330 3 163/7

Erstattung der Betriebskosten für das:

- Probenhaus Niederkasseler Kirchweg 36	130.000 DM
- Zentrallager Selbeckerstraße	91.000 DM
- Werkstatt Venloer Straße	30.000 DM
- Probabühne Ackerstraße	5.000 DM
	<u>256.000 DM</u>

Zu 330 3 165/3

Von der Deutschen Oper am Rhein (DOR) ist bei der Gründung städtisches Personal übernommen worden. Die Personalkosten, die weiterhin von der Stadt gezahlt werden, sind von der DOR zu erstatten.

Zu 330 3 171/8

Zuschüsse aus dem Finanzausgleichsgesetz.

Zu 330 3 410/5

Mittel für Aushilfsmusiker, die zur Auffüllung der Orchester je nach vorgeschriebener Orchesterstärke oder bei Einsatz von Sonderinstrumenten benötigt werden, sowie Sonderhonorare für Soloparts.

Zu 330 3 411/3

Kosten für den Einsatz fremder Orchester zu Terminen, an denen die Orchester von Düsseldorf und Duisburg einen anderweitigen Einsatz haben.

Zu 330 3 412/1

Kosten des Einsatzes des Duisburger Orchesters für Düsseldorfer Vorstellungen.

Zu 330 3 460/1

Mittel für die Vertretungsdienste an den Kartenkassen, im Abonnementbüro, in der Telefonzentrale und im Bereich Garderoben und Bühnenpfortner.

		Ansatz 1994 DM	Ansatz 1993 DM	Rechnung 1992 DM	Vermerke
330 3 490/3	SN Nr.1 Persönliche Ausgaben	2 850 600	3 507 500	3 284 286,46	
330 3 500/4	Unterhaltungsaufwand Halle Seibecker Straße	43 000	39 476	44 000,00	Verfügungsberecht. Amt 65 Übertragbar
330 3 509/8	SN Nr.2 Unterhaltung der Gebäude	336 200	336 200	253 935,88	
330 3 520/9	Beschaffung von Werkzeugen und Geräten	1 260	3 060	1 258,73	
330 3 521/7	Unterhaltung der Einrichtungen - Technik	21 495	21 712	26 500,00	Gegens.deckungsfähig mit 330 3 523/3 Übertragbar
330 3 522/5	Unterh.Instrumente, Beschaff. geringw. Instrumente	58 000	71 551	63 883,15	Gegens.deckungsfähig mit 330 3 541/1
330 3 523/3	Unterhaltung der Einrichtungen - Beleuchtung	63 500	64 149	68 000,00	Gegens.deckungsfähig mit 330 3 521/7 Übertragbar
330 3 529/2	SN Nr.2 Unterhaltung u.Beschaffung v.Geräten usw.	408 200	408 200	490 305,84	
330 3 530/6	Mieten	172 000	166 400	186 810,04	
330 3 540/3	Steuern und Abgaben	43 434	32 567	29 323,92	
330 3 541/1	Miete für Instrumente	6 000	6 000	-	Gegens.deckungsfähig mit 330 3 522/5
330 3 542/0	Feuersicherheitswachengelder	271 000	240 000	215 018,80	Gegens.deckungsfähig mit 330 3 543/8
330 3 543/8	Hausbewachungskosten	115 000	161 000	157 078,55	Gegens.deckungsfähig mit 330 3 542/0
330 3 549/7	SN Nr.2 Energieversorgung	594 900	594 900	554 159,30	
330 3 562/4	Dienst- und Schutzkleidung	29 000	31 581	29 256,33	
330 3 570/5	Provision für Programmverkauf	27 300	26 923	25 474,30	
330 3 575/6	Kartenvorverkaufssystem NW	56 000	-	-	
330 3 581/0	Dritter Ballettabend	55 700	316 795	-	
330 3 582/9	Auslagerungskosten	255 000	-	-	Übertragbar
330 3 640/0	Umsatzsteuer	23 100	30 000	18 657,45	
330 3 643/4	Beitragsumlage zur Eigenunfallversicherung	52 177	55 364	51 538,00	
330 3 650/7	Bewirtschaftungskosten Opernhaus	32 000	37 503	29 880,84	
330 3 651/5	Spielplananzeigen, Öffentlichkeitsarbeit	378 100	219 092	228 900,17	Gegens.deckungsfähig mit 330 3 659/0 Übertragbar Über einen Betrag i.H.v. 190 000 DM ist für "Spiel plananzeigen" Amt 13 verfügungsberechtigt
330 3 652/3	Aufführungsgebühren	656 500	519 110	323 776,86	
330 3 653/1	Druckkosten	18 800	18 554	9 944,75	
330 3 654/0	Transporte	36 000	34 542	31 312,42	
330 3 655/8	Gutachterkosten	311 551	-	-	
330 3 656/6	Fremde Gastspiele	140 000	-	22 667,50	Verpflichtungen u. Ver- träge zu Lasten des kom- menden Haushaltsjahres dürfen eingegangen werden wenn die Ausgaben wenig- stens zu 60% durch Ein- nahmen bei 330 3 112/2 gedeckt sind

Zu 330 3 530/6

Die Mittel sind für die Anmietung von Probenräumen in der Ackerstr. 19 (Bühnenproben), für Orchesterproben in der Tonhalle und der Probebühne in der Flurstraße 11 bestimmt.

Zu 330 3 541/1

Je nach Partitur der aufzuführenden Oper sind Sonderinstrumente anzumieten (z.B. Continuo-Organ, Kontrabaß-klarinetten, Akkordeon, Altflöte).

Zu 330 3 650/7

Hieraus werden die Ausgaben für Pflanzen- und Blumendekorationen in den Foyers, die Handtuchreinigung usw. bestritten.

Zu 330 3 651/5

Die Mittel werden u.a. benötigt für den Druck der Wochenspielpläne, Fotos in den Schaukästen, im Foyer und in den Programmheften, Zeitungsbeilagenwerbung, Abonnementsspielplanbekanntgabe, allgemeine Anzeigen etc.

Zu 330 3 654/0

Instrumententransportkosten zu verschiedenen Probenräumen und bei Austauschgastspielen nach Duisburg.

		Ansatz 1994 DM	Ansatz 1993 DM	Rechnung 1992 DM	Vermerke
330 3 657/4	Erlösanteil Mitgliederkarten an den Betriebsrat	4 500	5 428	3 627,45	
330 3 659/0	Druck von Programmen	78 000	141 127	77 529,06	Gegens.deckungsfähig mit 330 3 651/5
330 3 661/2	Vereinsbeiträge	5 200	5 200	4 536,00	
330 3 679/5	Innere Verrechnungen	14 202 763	14 210 920	13 460 352,62	
330 3 713/9	Zuschuß an die Deutsche Oper am Rhein	39 277 647	39 531 463	38 553 962,62	Übertragbar Verpflichtungen und Verträge zu Lasten kommender Jahre dürfen im Rahmen des diesjähr. Ansatzes eingegangen und abgeschlossen werden.
	Summe Ausgaben	60 905 927	61 413 317	58 745 505,15	
	Summe Einnahmen	12 835 762	12 462 758	10 767 366,56	
	Zuschuß	48 070 165	48 950 559	47 978 138,59	
	Überschuß	-	-	-	
<b>331</b>	<b>Orchester und Konzerte</b>				
	<b>Einnahmen</b>				
331 3 110/0	Aus Konzerten	1 470 000	1 325 000	1 255 147,00	Verfügungsberecht. Amt 41 Deckungsfähigkeit des Unter- abschnitts gemäß § 6 Abs. 2 der Haushaltssatzung siehe Anhang
331 3 111/9	Aus Orchestergastspielen	-	-	50 000,00	
331 3 112/7	Aus Sonderkonzerten	320 000	272 000	334 668,50	
331 3 115/1	Aus dem Schumann - Fest	330 000	-	1 160,00	
331 3 119/4	Aus Wohltätigkeitskonzerten	1	1	-	Mehreinnahmen wachsen zu, Mindereinnahmen führen zu Minderausgaben bei 331 3 701/0
331 3 130/5	Programmverkauf	76 000	63 000	75 884,00	
331 3 151/8	Vergütung für Konzertmitschnitte	1	-	2 750,00	Mehreinnahmen wachsen zu, Mindereinnahmen führen zu Minderausgaben bei 331 3 418/5
331 3 161/5	Erstattung anteiliger Personalkosten	-	-	2 667,30	
331 3 167/4	Erstattung von Künstlersozialversicherungs- beiträgen	-	-	11 344,49	
331 3 169/0	Innere Verrechnungen	12 590 925	12 543 750	11 828 791,00	
331 3 171/2	Landeszuweisungen	1 461 400	1 111 400	1 038 020,00	
331 3 172/0	Zuweisung Sekretariat gemeinsame Kulturarbeit	1	1	-	Mehreinnahmen wachsen zu, Mindereinnahmen führen zu Minderausgaben bei 331 3 657/9
331 3 176/3	Spenden	1	1	-	Mehreinnahmen wachsen zu, Mindereinnahmen führen zu Minderausgaben bei 331 3 658/7
331 3 177/1	Zuschüsse Dritter	280 000	170 000	160 000,00	Mehreinnahmen wachsen zu, Mindereinnahmen führen zu Minderausgaben bei 331 3 650/1
	Summe Einnahmen	16 528 329	15 485 153	14 760 432,29	



Zu 330 3 657/4

Für Mitgliederfreikarten und für die Kartenabgabe bei öffentlichen Generalproben wird ein Beitrag von 5,00 DM erhoben, von dem 0,45 DM für soziale Zwecke an den Betriebsrat der Deutschen Oper am Rhein abzuführen sind.

Zu 330 3 659/0

Kosten des Programmdruckes, der täglichen Einlagen, Kosten von Korrekturen der Programme der täglichen Besetzungszettel, Autorenhonorare u. Sonderprogrammhefte für Liedermatineen u. Zyklen.

Zu 330 3 661/2

Jahresbeitrag für die Mitgliedschaft im Deutschen Bühnenverein.

Zu 331 3 110/0

Einnahmen aus dem Verkauf von Eintrittskarten für Symphoniekonzerte.

Zu 331 3 112/7

Einnahmen aus dem Verkauf von Eintrittskarten für Kammer-, Sonder- und Jugendkonzerte sowie für "Neue Musik".

Zu 331 3 130/5

Einnahmen aus dem Verkauf des Tonhallenmagazins.

Zu 331 3 171/2

Landeszuweisung für das Orchester und zur Durchführung von Konzerten.

		Ansatz 1994 DM	Ansatz 1993 DM	Rechnung 1992 DM	Vermerke
<b>Ausgaben</b>					
331 3 418/5	Honorare für Mitschnitte	1	-	-	Siehe 331 3 151/8
331 3 490/8	SN Nr.1 Persönliche Ausgaben	15 993 900	16 592 100	15 771 720,98	
331 3 520/3	Unterhaltung des Instrumentariums	112 360	113 494	115 000,00	Übertragbar
331 3 560/2	Kleider- und Instrumentengeld	170 000	259 555	165 882,53	
331 3 571/8	Erwerb von Büchern	1 000	1 000	299,92	
331 3 575/0	Visionäre Schweiz	-	-	28 725,00	
331 3 576/9	Kosten für Vorstellungsreisen	20 000	-	-	
331 3 640/4	Künstlersozialversicherungs- abgabe	-	50 000	5 761,81	
331 3 642/0	Beitragsumlage zur Eigenunfallversicherung	56 398	57 797	56 682,00	
331 3 650/1	Konzerte	771 000	769 782	762 000,00	Siehe 331 3 177/1 Gegens.deckungsfähig mit 331 3 657/9 Übertragbar Zu Lasten des folgenden Haushaltsjahres dürfen Aufträge bis zu 75 % des Ansatzes erteilt werden
331 3 651/0	Gebühren für Aufführungs- rechte	90 736	65 432	71 596,07	
331 3 652/8	Dienstreisen	3 909	3 948	4 463,92	Verfügungsberecht. Amt 10
331 3 654/4	Kosten für Aushilfen	655 000	296 070	379 202,12	
331 3 656/0	Herstellung von Programmen	84 026	84 874	86 000,00	Übertragbar
331 3 657/9	Sonderkonzerte	482 483	537 861	534 596,28	Siehe 331 3 172/0 Gegens.deckungsfähig mit 331 3 650/1 Übertragbar Zu Lasten des folgenden Haushaltsjahres dürfen Aufträge bis zu 75 % des Ansatzes erteilt werden Siehe 331 3 176/3 Übertragbar Übertragbar
331 3 658/7	Verwendung der Spendenmittel	1	1	-	
331 3 659/5	Schumann-Fest	965 000	1	-	
331 3 661/7	Vereinsbeiträge	25 000	25 000	24 321,30	
331 3 662/5	Orchesterreise	-	-	17 264,00	
331 3 679/0	Innere Verrechnungen	909 460	766 010	297 738,56	
331 3 700/1	Zuschuß an den Musikverein	61 000	60 000	55 970,30	
331 3 701/0	Weiterl. Einnahmen aus Wohltätigkeitskonzerten	1	1	-	Siehe 331 3 119/4
	Summe Ausgaben	20 401 275	19 682 926	18 377 224,79	
	Summe Einnahmen	16 528 329	15 485 153	14 760 432,29	
	Zuschuß	3 872 946	4 197 773	3 616 792,50	
	Überschuß	-	-	-	
<b>333</b>	<b>Schauspielhaus</b>				Verfügungsberecht. Amt 41
<b>Einnahmen</b>					
333 3 175/4	Rückzahlung zuviel gezahlter Zuschüsse	-	66 193	-	
	Summe Einnahmen	-	66 193	-	

Zu 331 3 520/3

Für Wartung und Reparatur von Instrumenten der Orchestermitglieder (lt. Tarifvertrag).

Zu 331 3 560/2

Die Orchestermitglieder erhalten tarifvertraglich Kleider- und Instrumentengeld sowie Saiten, Rohr- und Blattgeld.

Zu 331 3 650/1

Honorare für Symphoniekonzerte sowie anfallende Kosten für Plakatherstellung, Plakatierung, Anzeigen und Noten sowie für Instrumententransporte und Stimmen der Instrumente.

Zu 331 3 651/0

An die GEMA zu zahlenden Aufführungs- und Urheberrechtsgebühren.

Zu 331 3 654/4

Die Mittel sind vorgesehen für:

- Krankenersatz
- Verstärkung bei Werken mit größerer Besetzung
- Ergänzung bestimmter vom Werk her geforderter Instrumente
- Ersatzgestellung bei Überschreitung der tariflich vereinbarten Dienste
- Sonderhonorare für das Spielen ungewöhnlicher Instrumente
- Ersatz für einzelne Aufführungen bei unbesetzten Planstellen

Zu 331 3 656/0

Mittel für die Herstellung des Tonhallenmagazins und des Jahresprogrammheftes.

Zu 331 3 657/9

- Symphoniekonzerte einschl. Neujahrskonzert
- Kammerkonzerte
- Komponistenportraits
- Jugend- und Kinderkonzerte
- Konzerte mit Neuer Musik

Die Ansatzmittel sind vorgesehen für Honorare sowie Werbung, Notenmaterial, Instrumententransporte und Stimmen der Instrumente.

Zu 331 3 661/7

Beitrag an den Deutschen Bühnenverein, der Interessenvertreter der Arbeitgeber und Tarifvertragspartner der Gewerkschaften ist.  
Bemessungsgrundlage für den Beitrag ist die Summe aller im Vorjahr gezahlten Löhne und Gehälter sowie Honorare multipliziert mit einem von der Hauptversammlung beschlossenen Faktor (z. Z. 1,43 o/oo).

Zu 331 3 700/1

Die Stadt trägt die Kosten für den Chorleiter, Chordirektor, einen Gesangspädagogen für die Stimmbildung sowie einen Anteil an den Verwaltungskosten des Städt. Musikvereins.

		Ansatz 1994 DM	Ansatz 1993 DM	Rechnung 1992 DM	Vermerke	
<b>Ausgaben</b>						
333 3 500/8	Unterhaltungskosten Dach und Fach	120 000	296 070	300 000,00	Verfügungsberecht. Amt 65 Übertragbar	
333 3 715/9	Zuschuß	17 636 898	17 709 843	17 189 901,00		
333 3 717/5	Zuschuß Kindertheater	200 000	200 000	200 000,00		
	Summe Ausgaben	17 956 898	18 205 913	17 689 901,00		
	Summe Einnahmen	-	66 193	-		
	Zuschuß	17 956 898	18 139 720	17 689 901,00		
	Überschuß	-	-	-		
<b>334 Tonhalle</b>						
<b>Einnahmen</b>						
334 3 110/4	Einnahmen aus Garderobe	210 000	196 000	188 026,00	Verfügungsberecht. Amt 41 Deckungsfähigkeit des Unterabschnitts gemäß § 6 Abs. 2 der Haushaltssatzung siehe Anhang	
334 3 111/2	Aus Sonderveranstaltungen	120 000	120 000	93 828,50		
334 3 130/9	Erlös aus Anzeigenwerbung	14 000	-	-		
334 3 140/6	Mieten und Pachten	1 300 000	1 139 000	1 164 205,14		
334 3 159/7	Erstattung von Umsatzsteuer	-	-	12 723,04		
334 3 169/4	Innere Verrechnungen	574 000	495 000	22 000,00		
	Summe Einnahmen	2 218 000	1 950 000	1 480 782,68		
<b>Ausgaben</b>						
334 3 416/2	Vergütung für Aushilfskräfte	370 550	330 700	368 426,24		
334 3 490/1	SN Nr.1 Persönliche Ausgaben	441 700	423 100	425 814,60		
334 3 509/6	SN Nr.2 Unterhaltung der Gebäude	160 470	178 300	131 290,09		
334 3 520/7	Unterhaltung des Instrumentariums	4 000	46 878	3 468,63	Übertragbar	
334 3 529/0	SN Nr.2 Unterhaltung u. Beschaffung v. Geräten usw.	66 690	74 100	72 505,53		
334 3 531/2	Mieten	2 873	2 873	2 872,80		
334 3 549/5	SN Nr.2 Energieversorgung	352 886	396 600	331 140,92		
334 3 560/6	Dienst- und Schutzkleidung, Kleidergeld	5 000	5 409	1 061,62		
334 3 572/0	Kosten für einen Diensthund	930	930	930,00		
334 3 573/8	Druck von Eintrittskarten	14 000	-	13 432,21		
334 3 575/4	Kartenvorverkaufssystem NW	60 948	-	-		
334 3 640/8	Steuern und Abgaben	170 500	131 679	124 227,00		
334 3 641/6	Umsatzsteuer	125 000	165 000	111 267,28		
334 3 643/2	Beitragsumlage zur Eigenunfallversicherung	1 577	1 174	1 683,00		
334 3 654/8	Rundfunk- und Fernsehgebühren	857	857	856,80		
334 3 656/4	Sonderveranstaltungen	117 244	118 428	60 876,25	Übertragbar	
334 3 657/2	Werbung	180 000	162 839	39 208,22	Übertragbar	
334 3 661/0	Vereinsbeiträge	8 000	-	-		
334 3 669/6	Vermischte Ausgaben	900	900	320,84		
334 3 679/3	Innere Verrechnungen	325 549	379 340	325 853,39		
	Summe Ausgaben	2 409 674	2 419 107	2 015 235,42		
	Summe Einnahmen	2 218 000	1 950 000	1 480 782,68		
	Zuschuß	191 674	469 107	534 452,74		
	Überschuß	-	-	-		

Zu 333 3 500/8

Nach § 4.1 des Vertrages mit der Neuen Schauspiel-Gesellschaft mbH vom 6./12.02.1974 trägt die Stadt Düsseldorf alle anfallenden Kosten für die Unterhaltung an Dach und Fach des Theatergebäudes Gustav-Gründgens-Platz 1. Die notwendige Dach- und Fenstersanierung soll in Abschnitten erfolgen (Gesamtkosten ca. 1,52 Mio DM).

Zu 333 3 717/5

Damit das Kindertheater erhalten bleibt, hat die Stadt Düsseldorf als Mitgesellschafter erstmals 1982 einen Sonderzuschuß bereitgestellt, der auch weiterhin gezahlt werden soll.

Zu 334 3 111/2

Außerhalb des reinen Vermietungsgeschäftes und der Konzerte werden Gemeinschaftsveranstaltungen mit Dritten durchgeführt.

Zu 334 3 140/6

Aus der Vermietung des Hauses einschl. der Miete für die Hausmeisterwohnung sowie der Pacht für den Gastronomiebetrieb.

Zu 334 3 416/2

Die Mittel sind vorgesehen für:

- Ordnungsdienst	234.650 DM
- Garderobendienst	99.700 DM
- Programmverkauf	7.400 DM
- Umbauhilfen für die Bühne	7.600 DM
- Helfer bei Instrumententransporten	1.200 DM
- Bedienung der Beschallungsanlage	20.000 DM
	<u>370.550 DM</u>

Die Kosten - mit Ausnahme des Garderobendienstes - werden bei Fremdveranstaltungen dem Veranstalter in Rechnung gestellt.

Zu 334 3 520/7

Für Wartungs-, Pflege- und Reparaturkosten der hauseigenen Instrumente.  
- Wartungsarbeiten an 1 Orgel, 3 Cembali, 3 Klavieren, 6 Flügeln.

Zu 334 3 531/2

Die Tonhalle nutzt 35 qm der Lagerhalle der Stadtwerke in der Vennhauser Straße für ihre Zwecke und führt dafür einen Betrag von 2.873 DM an das Kunstmuseum ab, welches die Mietzahlungen vornimmt.

Zu 334 3 656/4

Kosten für die Durchführung von Sonderveranstaltungen mit Dritten (WDR u. a.).

		Ansatz 1994 DM	Ansatz 1993 DM	Rechnung 1992 DM	Vermerke
<b>335</b>	<b>Clara-Schumann-Musikschule</b>				Verfügungsberecht. Amt 40
	<b>Einnahmen</b>				
335 3 110/9	Teilnahmegebühren	3 920 000	3 900 000	3 391 495,00	
335 3 111/7	Instrumentengebühren	98 500	98 500	92 148,00	
335 3 157/5	Vermischte Einnahmen	200	200	444,30	
335 3 171/0	Landeszuweisungen	40 000	40 000	71 111,00	Mehreinnahmen wachsen zu Mindereinnahmen führen zu Minderausgaben bei 335 3 560/0, 335 3 571/6 335 3 572/4
335 3 177/0	Stiftungserträge	30 464	28 900	27 431,00	Mehreinnahmen wachsen zu Mindereinnahmen führen zu Minderausgaben bei 335 3 662/3 Anordnungsberecht. Amt 20
335 3 178/8	Zuweisung f.d. Internat.Meeting v. Jugenden	-	-	148 629,97	
335 3 280/6	Zuführung vom Vermögenshaushalt	-	4 526	-	
	<b>Summe Einnahmen</b>	<b>4 089 164</b>	<b>4 072 126</b>	<b>3 731 259,27</b>	
	<b>Ausgaben</b>				
335 3 416/7	Honorare	21 700	50 000	404 357,03	
335 3 450/7	Amtsärztliche Untersuchungen	200	200	634,64	
335 3 490/6	SN Nr.1 Persönliche Ausgaben	10 839 600	11 459 400	11 128 878,09	
335 3 509/0	SN Nr.2 Unterhaltung der Gebäude	9 450	10 500	7 567,96	
335 3 520/1	Beschaffung und Unterhaltung von Inventar	2 000	4 935	1 986,71	
335 3 529/5	SN Nr.2 Unterhaltung u.Beschaffung v.Geräten usw.	1 755	1 950	434,94	
335 3 530/9	Mieten	67 850	113 503	111 734,08	
335 3 540/6	Steuern und Abgaben	2 177	2 000	1 753,36	
335 3 549/0	SN Nr.2 Energieversorgung	40 643	52 850	37 995,18	
335 3 560/0	Fortbildung der Lehrer und Schüler	1 900	1 876	1 533,00	Siehe 335 3 171/0 Gegens.deckungsfähig mit 335 3 571/6, 335 3 572/4
335 3 571/6	Nationale u. Intern. Begegnungen Lehrer u.Schüler	16 865	18 752	15 291,33	Siehe 335 3 171/0 Gegens.deckungsfähig mit 335 3 560/0, 335 3 572/4
335 3 572/4	Lehr- und Unterrichtsmittel, Noten, Reparaturen	50 000	59 214	61 708,01	Siehe 335 3 171/0 Gegens.deckungsfähig mit 335 3 560/0, 335 3 571/6
335 3 573/2	Publikations-, Informations- und Werbemaßnahmen	2 000	5 428	1 872,77	
335 3 575/9	Internationales Meeting von Jugendensembles	-	-	198 629,97	
335 3 640/2	Künstlersozialversicherungs- abgabe	1 200	13 860	7 783,00	
335 3 650/0	Gebühren für Aufführungs- rechte	2 000	1 974	1 242,03	
335 3 651/8	Sach- und Personalkosten für Veranstaltungen	1 858	1 876	-	
335 3 658/5	Transportkosten	4 886	4 935	4 319,63	
335 3 661/5	Sonstige Vereinsbeiträge	3 276	3 276	3 276,00	
335 3 662/3	Verwendung der Stiftungs- erträge	30 464	32 989	2 702,74	Siehe 335 3 177/0 Übertragbar
335 3 669/0	Vermischte Ausgaben	478	655	195,88	
335 3 711/5	Rückzahlung zuviel erhaltener Landeszuweisungen	-	-	1 240,51	
	<b>Summe Ausgaben</b>	<b>11 100 302</b>	<b>11 840 173</b>	<b>11 995 136,86</b>	
	<b>Summe Einnahmen</b>	<b>4 089 164</b>	<b>4 072 126</b>	<b>3 731 259,27</b>	
	<b>Zuschuß</b>	<b>7 011 138</b>	<b>7 768 047</b>	<b>8 263 877,59</b>	
	<b>Überschuß</b>				

Zu 335 3 110/9

Für den Besuch der Musikschule werden Gebühren gem. der vom Rat beschlossenen Gebührensatzung erhoben.

Zu 335 3 177/0

Es handelt sich um die Erträge aus der "Stiftung zur Förderung begabter Schüler der Städt. Clara-Schumann-Musikschule".

Zu 335 3 416/7

Die Mittel werden für freiberufliche Lehrkräfte verwendet, die auf Honorarbasis beschäftigt werden.

Zu 335 3 520/1

Die Mittel sind für Maßnahmen der Unterhaltung und Ersatzbeschaffung von Inventar in musikschuleigenen Räumen vorgesehen.

Zu 335 3 530/9

Für die Anmietung geeigneter Räume für besondere Konzertveranstaltungen (z.B. Palais Wittgenstein, Tonhalle, Robert-Schumann-Saal).

Zu 335 3 560/0

Lehrertagungen, Seminare, Kongresse, Teilnahme, Mitwirkung u. Hinführung der Schüler zu den Wettbewerben "Jugend musiziert" und anderen Wettbewerben.

Zu 335 3 571/6

Beteiligung der Stadt an den Kosten von Konzert- und Begegnungsreisen, die auch mit finanziellen Eigenleistungen von Lehrern und Schülern und Unterstützung durch den "Verein der Freunde und Förderer der Musikschule" nach Holland, Belgien, Frankreich, Südtirol, Österreich, Finnland, Portugal, England, Israel, Polen und in die USA durchgeführt werden konnten. Ein Landeszuschuß wird erwartet.

Zu 335 3 572/4

Die Städt. Musikschule besitzt Musikinstrumente, die den Schülern leihweise zur Verfügung gestellt werden (siehe Het. 335 3 111/7). Die Instrumente bedürfen der ständigen Wartung, Pflege und Instandhaltung. Darüber hinaus sind Ersatz- und Ergänzungsbeschaffungen notwendig.

Zu 335 3 573/2

Die Mittel werden zur Herstellung/Druck von Plakaten und Programmen für Konzertveranstaltungen und sonst. Veröffentlichungen benötigt.

Zu 335 3 661/5

Jahresbeiträge an den Bundes- und Landesverband Deutscher Musikschulen.

Zu 335 3 662/3

Die Mittel werden zur Förderung begabter Schüler der Städt. Clara-Schumann-Musikschule verwandt.

		Ansatz 1994 DM	Ansatz 1993 DM	Rechnung 1992 DM	Vermerke
<b>336</b>	<b>Förderung privater Theater und ähnlicher Einrichtungen</b>				Verfügungsberecht. Amt 41
	<b>Einnahmen</b>				
336 3 140/5	Pacht Fichtenstraße	3 000	3 000	3 000,00	
336 3 141/3	Mieten	2 294	-	-	
336 3 150/2	Rückzahlung zuviel gezahlter Zuschüsse	-	-	809,73	
	Summe Einnahmen	<u>5 294</u>	<u>3 000</u>	<u>3 809,73</u>	
	<b>Ausgaben</b>				
336 3 700/4	Förderung privater Theater und Veranstaltungen	851 153	895 950	909 451,00	
336 3 701/2	Mietzuschuß an das Theater rhein. Marionetten	15 876	15 876	15 876,00	
336 3 702/0	Mietzuschuß Kammerspiele	213 192	213 192	213 192,00	
336 3 703/9	Zuschuß für 'Die Werkstatt'	1 132 587	1 176 150	1 200 000,00	
336 3 704/7	Förderung von Theatergruppen und -veranstaltungen	306 077	322 186	309 568,00	
336 3 705/5	Für Kulturarbeit des ZAKK	697 193	733 887	741 300,00	
336 3 706/3	Zuschuß für das junge Theater, in der Altstadt	294 377	309 870	313 000,00	
336 3 707/1	Einmalige Sonderzuschüsse	15 200	16 000	-	
336 3 709/8	Zuschuß für Operettenaufführungen	47 500	50 000	80 000,00	
336 3 712/8	Mietzuschuß an das Theater der Klänge	50 400	50 400	50 400,00	
336 3 717/9	Förderung von soziokulturellen Aktivitäten	69 936	73 598	75 000,00	
	Summe Ausgaben	<u>3 693 491</u>	<u>3 857 109</u>	<u>3 907 787,00</u>	
	Summe Einnahmen	<u>5 294</u>	<u>3 000</u>	<u>3 809,73</u>	
	Zuschuß	<u>3 688 197</u>	<u>3 854 109</u>	<u>3 903 977,27</u>	
	Überschuß	-	-	-	
<b>340</b>	<b>Allgemeine Kunstpflege</b>				Verfügungsberecht. Amt 41 Deckungsfähigkeit des Unter- abschnitts gemäß § 6 Abs. 2 des Haushaltssatzung siehe Anhang
	<b>Einnahmen</b>				
340 3 111/8	Mahngebühren Artothek	-	1 700	2 122,00	
340 3 112/6	Aus Veranstaltungen mit dem WDR	1	1	-	
340 3 113/4	Ausleihgebühren Artothek	-	7 500	5 580,00	
340 3 117/7	Einnahmen aus Veranstaltungen	15 000	15 000	1 262,23	
340 3 131/2	Einnahmen aus Verkauf (Artothek)	1	-	-	Mehreinnahmen wachsen zu, Mindereinnahmen führen zu Minderausgaben bei 340 3 591/1
340 3 140/1	Mieten für Künstlerateliers	-	471 707	516 900,81	
340 3 154/1	Rückzahlung zuviel gezahlter Zuschüsse	-	-	2 232,00	
340 3 155/0	Rückz. v. Zuschüssen aus der Künstlerförderung	-	-	191,54	
340 3 171/1	Landeszuweisung	20 000	32 000	29 000,00	
340 3 172/0	Zuweisung Sekretariat gemeinsame Kulturarbeit	-	-	18 686,00	
340 3 177/0	Erträge aus dem Nachlaß Zaun	34 348	34 283	34 792,00	Mehreinnahmen wachsen zu, Mindereinnahmen führen zu Minderausgaben bei 340 3 718/3 Anordnungsberecht. Amt 20



Zu 336 3 700/4

Folgende Einrichtungen werden subventioniert:

Düsseldorfer Kammerspiele, Komödie, Puppentheater am Fürstenplatz, Düsseldorfer Marionettentheater und Theater an der Luegallee.

Zu 336 3 701/2

Übernahme der Mietkosten des Theaters im städt. Haus Bilker Str. 7. Die Miete wird in voller Höhe im UA 356 vereinnahmt.

Zu 336 3 702/0

Die Miete wird in voller Höhe im UA 300 vereinnahmt.

Zu 336 3 703/9

Die Stadt übernimmt die Miet- und Mietnebenkosten der von der "Werkstatt" angemieteten Räume im Hause Börnestr. 10. Weiterhin erhält die Werkstatt einen Betriebskostenzuschuß.

Zu 336 3 704/7

Die Mittel sind für ca. 50 Zuschußanträge von Düsseldorfer Theatergruppen im Hj. 1994 vorgesehen.

Zu 336 3 706/3

Das Junge Theater in der Altstadt bespielt seit 1984 den Theaterraum im Wilhelm-Marx-Haus-Anbau. Der Zuschuß basiert auf dem Wirtschaftsplan für das laufende Jahr und die Abrechnung des vergangenen Jahres.

Zu 336 3 717/9

Gefördert werden sollen:

- Frauenkommunikation e.V.
- Frauenbücherzimmer e.V.

Zu 340 3 112/6

Einnahmen aus Veranstaltungen mit dem WDR anlässlich der Literarischen Woche, etc.

		Ansatz 1994 DM	Ansatz 1993 DM	Rechnung 1992 DM	Vermerke
340 3 178/9	Erträge der Stiftung Schmoiz und Bickenbach	625	987	986,75	Mehreinnahmen wachsen zu Mindereinnahmen führen zu Minderausgaben bei 340 3 655/1
340 3 182/7	Spenden für Künstleraustausch	1	-	-	Anordnungsberecht. Amt 20 Mehreinnahmen wachsen zu Mindereinnahmen führen zu Minderausgaben bei 340 3 580/6
340 3 183/5	Spenden für das Autorentreffen	1	1	-	Mehreinnahmen wachsen zu Mindereinnahmen führen zu Minderausgaben bei 340 3 575/0
340 3 184/3	Spenden	1	-	-	Mehreinnahmen wachsen zu Mindereinnahmen führen zu Minderausgaben bei 340 3 707/8, 340 3 708/6
340 3 185/1	Zuschüsse Dritter	12 000	-	52 500,00	340 3 710/8, 340 3 716/7 Mehreinnahmen wachsen zu Mindereinnahmen führen zu Minderausgaben bei 340 3 575/0
340 3 186/0	Zuschuß der Stiftung "Pro Helvetia"	-	-	164 741,19	
	Summe Einnahmen	<u>81 978</u>	<u>563 179</u>	<u>828 994,52</u>	
	<b>Ausgaben</b>				
340 3 416/8	Honorare (Schullesungen)	15 000	25 000	25 000,00	
340 3 500/8	Unterhaltung von Gastateliers	4 886	4 935	7 914,48	
340 3 501/6	Unterhaltung der Künstlerateliers	-	49 345	68 791,77	Übertragbar
340 3 530/0	Mieten	90 816	90 816	90 816,00	
340 3 531/8	Mieten für Gastateliers	16 300	16 300	13 953,40	
340 3 532/6	Mieten für Künstlerateliers	-	513 570	517 128,33	
340 3 533/4	Miete für Stellplätze	4 830	4 830	3 591,00	
340 3 541/5	Hausbewirtschaftungskosten Künstlerateliers	-	188 912	203 993,89	
340 3 542/3	Verwaltung der Künstlerateliers durch die SWD	312 830	-	-	
340 3 570/9	Bewirtschaftungsk. f. Kunstwerke im öffentl. Raum	5 260	4 057	3 617,28	
340 3 571/7	Ausstellungen D'dorfer Künstler	21 000	42 000	34 181,13	Übertragbar
340 3 575/0	Autorentreffen und literarische Woche	50 000	97 000	22 572,28	Siehe 340 3 183/5 Siehe 340 3 185/1 Übertragbar
340 3 577/6	Jahresausstellung Düsseldorfer Künstler	-	-	40 000,00	
340 3 578/4	Kosten der Beiräte	3 600	8 587	3 631,30	
340 3 580/6	Künstler-/Autorenaustausch	19 541	19 738	19 930,45	Siehe 340 3 182/7
340 3 582/2	Theaterhaus Prinz-Georg-Straße - Sachkosten	-	-	90 000,00	
340 3 586/5	Vorbereitungskosten DF Freiluftfestival 1994	-	-	75 000,00	
340 3 587/3	Visionäre Schweiz	-	-	164 230,27	
340 3 588/1	Vorbereitungskosten Beuys-Symposium	-	-	46 884,67	
340 3 589/0	CSFR-Literaturaustausch	-	-	18 999,60	
340 3 591/1	Ankauf Junger Kunst	1	-	-	Siehe 340 3 131/2
340 3 640/3	Künstlersozialversicherungsabgabe	15 000	15 000	41 844,65	
340 3 650/0	Kunstpreise der Stadt	43 000	97 704	48 107,03	

Zu 340 3 416/8

Die Mittel sind für die Förderung Düsseldorfer Autoren im Rahmen der Aktion "Literaturförderung in Schulen" vorgesehen.

Zu 340 3 530/0

Für die Nutzung des Theatersaales Prinz-Georg-Straße hat Amt 41 Miet- und Mietnebenkosten an Amt 40 zu zahlen.

Zu 340 3 533/4

Mittel zur Erfüllung des Mietvertrages zwischen der Deutschen Bundesbahn und der Stadt Düsseldorf, der sicherstellt, daß die erforderlichen Stellplätze für den "Kulturbahnhof Eller" bereitstehen.

Zu 340 3 541/5

Die Mittel sind für die Kosten der Müllabfuhr, Grundbesitzabgaben, etc. der zu Atelierzwecken angemieteten Gebäude vorgesehen.

Zu 340 3 570/9

In den U-Bahnhöfen Klever Str. und Nordstr. wurden 1984 jeweils eine Großdiawand einer Arbeit des Künstlers Andreas Strach installiert. Die Kosten für die Beleuchtung dieser Flächen trägt die Stadt; außerdem zahlt die Stadt eine jährliche Gestattungsgebühr an die Deutsche Bundesbahn für das Kunstwerk von Liz Bachhuber an der Bahnunterführung Emmastraße (Vertrag).

Zu 340 3 578/4

Zahlung von Sitzungsgeld und Bewirtungskosten der Beiräte (Literatur, Musik, bildende Kunst, Theater).

Zu 340 3 580/6

Künstler und Autoren, die die Düsseldorfer Partnerstädte des Austauschprogramms zu einem Aufenthalt in den dortigen Gastateliers besuchen, erhalten einen Zuschuß zu den Reise- und Lebenshaltungskosten.

Zu 340 3 650/0

In 1994 werden 6 Förderpreise verliehen.

		Ansatz 1994 DM	Ansatz 1993 DM	Rechnung 1992 DM	Vermerke
340 3 652/7	Ausstellungen/Veranstaltungen im Bhf. Eiler	45 500	50 500	28 581,63	Übertragbar Zu Lasten des folgenden Haushaltsjahres dürfen Aufträge bis zu 25 % des Ansatzes erteilt werden
340 3 655/1	Verwendung der Stiftungs- erträge	625	987	986,75	Verfügungsberecht. Amt 20 Siehe 340 3 178/9 Übertragbar
340 3 657/8	Artothek	1 000	8 883	6 785,29	
340 3 660/8	Auslandswochen	-	-	23 973,13	
340 3 661/6	Vereinsbeiträge	1 960	1 960	1 960,00	
340 3 665/9	Konzertreihe 'Drei mal neu', D'fer Kammerensemble	14 541	19 738	25 000,00	
340 3 668/3	Ausstellungen und Veranstaltungen des BBK	25 000	50 000	54 000,00	
340 3 700/0	Zuschuß deutsche Akademie für Sprache u. Dichtung	500	500	-	
340 3 701/9	Besondere kulturelle Veranstaltungen u. Einricht.	40 000	67 000	60 300,00	
340 3 702/7	Förderung des städtischen Musikvereins	34 000	38 000	38 000,00	
340 3 703/5	Zuschüsse an Gesangsvereine u. d. Sängerkreis Df.	21 600	24 000	21 600,00	
340 3 704/3	Zuschuß für Galeriewerbung	20 000	20 000	18 000,00	
340 3 705/1	Zuschuß große Düsseldorfer Kunstaussstellung	110 000	130 000	130 500,00	
340 3 706/0	An Gesang- u. Instrumentalver. u. f. kult. Veranst.	64 750	99 000	66 246,68	Über die Mittelverwendung entscheiden die Bezirks- vertretungen entsprechend der Nachweisung im Anhang
340 3 707/8	Förderung von Rock-, Pop- und Jazzgruppen	10 000	20 000	18 626,00	Siehe 340 3 184/3
340 3 708/6	Zuschuß an den Landesmusikrat NRW e.V.	9 158	18 158	18 157,36	Siehe 340 3 184/3
340 3 709/4	Literaturbüro	51 500	85 000	85 000,00	
340 3 710/8	Kulturelle Veranstaltungen	30 000	40 000	43 249,82	Siehe 340 3 184/3 Übertragbar
340 3 711/6	Rückzahlung zuviel erhaltener Zuschüsse	-	5 424	-	
340 3 712/4	Mietzuschuß a. d. Berufsverband Bildender Künstler	20 000	20 000	20 000,00	
340 3 713/2	Zuschüsse für Künstlerarbeitsräume	-	100 000	91 591,11	
340 3 714/0	Förderung Literatur	25 000	50 000	35 249,39	Zu Lasten des folgenden Haushaltsjahres dürfen Aufträge bis zu 25 % des Ansatzes erteilt werden
340 3 715/9	Förderung Musik	35 000	70 000	65 374,00	
340 3 716/7	Förderung Bildende Kunst	72 000	143 000	137 000,14	Siehe 340 3 184/3 Zu Lasten des folgenden Haushaltsjahres dürfen Aufträge bis zu 25 % des Ansatzes erteilt werden
340 3 718/3	Verwendung der Erträge aus dem Nachlaß Zaun	34 348	34 283	34 792,00	Siehe 340 3 177/0 Übertragbar
340 3 720/5	Theaterhaus Prinz-Georg-Straße	85 500	90 000	-	
340 3 721/3	Förderung ausländischer Kulturgruppen	36 000	40 000	35 985,00	
340 3 724/8	Kulturelle Straßenaktivitäten	-	-	46 005,18	
340 3 726/4	Wettbewerb "Jugend musiziert"	4 000	8 000	7 200,00	
340 3 730/2	Gartenkunst "Tita Glese"	10 000	-	-	
	Summe Ausgaben	1 404 046	2 412 227	2 654 351,01	
	Summe Einnahmen	81 978	563 179	828 994,52	
	Zuschuß	1 322 068	1 849 048	1 825 356,49	
	Überschuß	-	-	-	

Zu 340 3 655/1

Verwendung der Stiftungserträge der Stiftung Schmolz u. Bickenbach-Stipendium.

Zu 340 3 661/6

Jahresbeiträge für:

- Verein D'dorfer Künstler
- Deutsch-Israelische Gesellschaft e.V.
- Gesellschaft v. Freunden u. Förderern der Kunstakademie
- Mitgliedschaft des Oberstadtdirektors in der Gesellschaft der Freunde und Förderer der Tonhalle
- Mitgliedschaft des Oberbürgermeisters im Bachverein
- Mitgliedschaft des Oberbürgermeisters im Kunstverein f. d. Rheinlande und Westfalen.
- Förderverein Museum Schloß Moyland

Zu 340 3 701/9

Zuschüsse bzw. Ausfallgarantien für kulturelle Veranstaltungen und Einrichtungen.

Es sollen bezuschußt werden:

- Kantorei Oberkassel
- Maxkirche
- Johanneskirche
- Bachverein
- Verschiedene Institutionen

Zu 340 3 702/7

Zuschuß für die jährlichen Konzertreisen innerhalb u. außerhalb der Bundesrepublik Deutschland.

Zu 340 3 704/3

Die Initiatorengemeinschaft Düsseldorfer Galerien erhält einen Zuschuß für die jährlich in Verbindung mit den städtischen Museen durchgeführten Gemeinschaftsaktionen ("Parallel"). Das Gemeinschaftsprogramm umfaßt den Katalog sowie die Werbung in Form von Plakaten, Faltblättern sowie internationalen Insertionen, u.a. der Kunst-Fachpresse.

Zu 340 3 706/0

Die Bezirksvertretungen subventionieren im Rahmen der ihnen zugeteilten Mittel Gesang- und Instrumentalvereine ihres Bezirks sowie kulturelle Veranstaltungen in ihrem Bezirk.

Zu 340 3 709/4

Förderung des Literaturbüros Nordrhein-Westfalen e.V.  
Die Stadt D'dorf und das Land Nordrhein-Westfalen leisten jeweils Zuschüsse zu den Personal- und Raumkosten.

		Ansatz 1994 DM	Ansatz 1993 DM	Rechnung 1992 DM	Vermerke
<b>341</b>	<b>Restaurierungszentrum</b>				
	<b>Einnahmen</b>				
341 3 110/4	Benutzungsentgelte	1 800	1 800	1 835,46	Verfügungsberecht. Amt 41 Deckungsfähigkeit des Um- abschnitts gemäß § 6 Abs. 2 Haushaltssatzung siehe Anhang
341 3 111/2	Leistungen des Restaurierungszentrums	30 000	30 000	103 481,00	
341 3 150/3	Für Restaurierung durch Dritte	29 311	30 000	10 566,00	
341 3 152/0	Restaurierung für externe Auftraggeber	1	-	-	
341 3 178/3	Zuschüsse für Forschungsprojekte	1	1	-	Mehreinnahmen wachsen zu Mindereinnahmen führen zu Minderausgaben bei 341 3 416/2
	<b>Summe Einnahmen</b>	<b>61 113</b>	<b>61 801</b>	<b>115 882,46</b>	
	<b>Ausgaben</b>				
341 3 416/2	Beschäftigungsentgelte für Restaurierungen	1	-	-	Siehe 341 3 152/0 Übertragbar
341 3 490/1	SN Nr.1 Persönliche Ausgaben	610 900	664 800	589 234,27	
341 3 509/6	SN Nr.2 Unterhaltung der Gebäude	20 250	22 500	11 013,75	
341 3 520/7	Beschaffung von Geräten	2 932	2 961	2 667,91	
341 3 529/0	SN Nr.2 Unterhaltung u. Beschaffung v. Geräten usw.	14 814	16 460	23 918,53	
341 3 530/4	Mieten	32 250	31 500	25 483,82	
341 3 549/5	SN Nr.2 Energieversorgung	44 620	59 500	44 773,65	
341 3 560/6	Dienst- und Schutzkleidung	500	500	320,69	
341 3 570/3	Restaurierungsmaterialien, sonst.sächl. Ausgaben	41 300	48 359	41 204,63	
341 3 572/0	Forschungsprojekt Maltechnik und Restaurierung	1	1	11 858,33	Siehe 341 3 178/3 Übertragbar
341 3 573/8	Restaurierung von Sammlungs- beständen d. Dritte	29 311	29 607	10 566,00	
341 3 574/6	Restaurierungsprojekt mit der Stadt Dresden	-	-	7 653,05-	
341 3 575/4	Symposium: "Restaurierung und Öffentlichkeit"	-	34 542	-	
341 3 640/8	Steuern und Abgaben	3 350	2 200	3 036,72	
341 3 651/3	Fotoarbeiten	2 467	1 481	1 157,90	
341 3 652/1	Fachliteratur	1 955	1 974	1 655,67	
341 3 654/8	Transport-, Portokosten u.ä.	750	750	483,27	
341 3 656/4	Dienstreisen	1 000	1 000	493,08	Verfügungsberecht. Amt 10
341 3 669/6	Vermischte Ausgaben	190	190	-	
	<b>Summe Ausgaben</b>	<b>806 591</b>	<b>918 325</b>	<b>760 215,17</b>	
	<b>Summe Einnahmen</b>	<b>61 113</b>	<b>61 801</b>	<b>115 882,46</b>	
	<b>Zuschuß</b>	<b>745 478</b>	<b>856 524</b>	<b>644 332,71</b>	
	<b>Überschuß</b>	<b>-</b>	<b>-</b>	<b>-</b>	

Zu 341 3 110/4

Für die Inanspruchnahme der Geräte u. Materialien bei privaten Restaurierungsarbeiten der Restauratoren.

Zu 341 3 111/2

Das Restaurierungszentrum führt auch Arbeiten für Galerien und Museen in Nordrhein-Westfalen aus; die Kosten werden diesen dann in Rechnung gestellt.

Zu 341 3 150/3

Die städt. Kulturinstitute können Sammelbestände durch Dritte restaurieren lassen, wenn das Restaurierungszentrum dazu aus personellen oder technischen Gründen nicht in der Lage ist. Die Kosten werden bei Hst. 341 3 573/8 bereitgestellt.

Zu 341 3 520/7

Das Restaurierungszentrum benötigt jedes Jahr Kleingeräte, wie z. B. Leimkocher, Bohrer, Heizspachtel.

Zu 341 3 530/4

Miete einschl. Heizkosten für die Werkstatt der Möbelrestauratoren (Burgplatz 12).

Zu 341 3 570/3

Die Mittel sind vorgesehen für:

- Möbelrestaurierung: Holz, Klebstoffe, Leisten, Furniere usw.	7.000 DM
- Glas- u. Keramikrest.: Chemikalien, Schleifpapier usw.	4.300 DM
- Papierrestaurierung: Pappen, Papiere, Kleber	6.000 DM
- Gemälderest. und Restaurierung moderne Kunst: Pinsel, Farben, Leinwand, Rahmen	17.000 DM
- Diverse Kleinmaterialien	3.500 DM
- Wartung und Reparatur von Geräten	3.500 DM
	<u>41.300 DM</u>

Zu 341 3 573/8

Erläuterung siehe Hst. 341 3 150/3.

Zu 341 3 651/3

Für jede Restaurierung müssen mikrofotographische Untersuchungen, Röntgendokumentationen (für Schäden unter der Oberfläche) und Infrarot - und Ultraviolettuntersuchungen durchgeführt werden.

Zu 341 3 652/1

Für Nachschlagewerke u. a. für jeweils durchzuführende Restaurierungen.

		Ansatz 1994 DM	Ansatz 1993 DM	Rechnung 1992 DM	Vermerke
<b>350</b>	<b>Volkshochschule</b>				
	<b>Einnahmen</b>				
350 3 110/3	Teilnehmerentgelte und Eintrittsgelder	3 240 000	2 801 600	2 694 330,86	Verfügungsberechtig. Amt 40 Deckungsfähigkeit des Umw. abschnitts gemäß § 6 Abs. 2 Haushaltssatzung siehe Anhang
350 3 111/1	Entgelte für zuschußneutrale/kostendecken	120 000	30 000	185 500,96	
350 3 112/0	Aus Reisen und Fahrten	190 000	220 000	159 226,00	Mehreinnahmen wachsen zu Mindereinnahmen führen zu Minderausgaben bei 350 3 412/9, 350 3 662/8
350 3 113/8	Gebühren für Teilnahme an Prüfungen	100 000	60 000	73 543,90	Mehreinnahmen wachsen zu Mindereinnahmen führen zu Minderausgaben bei 350 3 652/0
350 3 115/4	Einnahmen aus Geräteumlagen	45 000	45 000	27 747,00	Mehreinnahmen wachsen zu Mindereinnahmen führen zu Minderausgaben bei 350 3 655/5
350 3 132/4	Fremdwerbung usw.	50 000	30 000	37 979,60	Mehreinnahmen wachsen zu Mindereinnahmen führen zu Minderausgaben bei 350 3 525/7
350 3 140/5	Mieten	10 000	10 000	3 276,89	
350 3 151/0	Zahlungen für Schadensfälle	-	-	173,10	
350 3 154/5	Rückzahlung von Honoraren	1	-	-	
350 3 155/3	Zuschuß Bildungsberatung	80 000	-	-	
350 3 160/0	Ersatz der Aufwendungen für Zivildienstleistende	-	4 205	815,97	
350 3 161/8	Ersatzleistung des Landes	38 000	38 000	39 496,22	
350 3 167/7	Ersatzleistungen Dritter	1	1	1 082,00	Mehreinnahmen wachsen zu Mindereinnahmen führen zu Minderausgaben bei 350 3 410/2, 350 3 570/2
350 3 171/5	Landeszuweisungen	2 386 000	2 428 000	2 384 651,00	
350 3 174/0	Zuweisungen des Arbeitsamtes zu Personalkosten	-	51 173	152 299,07	
350 3 176/6	Spenden	-	-	5 500,00	
350 3 177/4	Zuschüsse Dritter	1	1	6 825,00	Mehreinnahmen wachsen zu Mindereinnahmen führen zu Minderausgaben bei 350 3 413/7
350 3 261/4	Mahngebühren	10 000	5 000	7 186,57	
	Summe Einnahmen	<u>6 269 003</u>	<u>5 722 980</u>	<u>5 779 634,14</u>	
	<b>Ausgaben</b>				
350 3 410/2	Dozenten honorare	2 600 000	2 702 500	2 514 852,98	Siehe 350 3 167/7 Zu Lasten des kommenden Haushaltsjahres dürfen Verpflichtungen bis zu 70 % des Ansatzes eingegangen werden.
350 3 411/0	Dozenten honorare f. Sondermaßnahmen usw.	25 500	25 500	27 305,50	
350 3 412/9	Dozenten honorare für kostendeckende Maßnahmen	110 000	25 000	146 001,00	Übertragbar Zu Lasten des kommenden Haushaltsjahres dürfen Verpflichtungen bis zu 70 % des Ansatzes eingegangen werden.
350 3 413/7	Dozenten honorare für Maßnahmen Dritter	1	1	12 100,00	Siehe 350 3 111/1 Gegens.deckungsfähig mit 350 3 662/8 Übertragbar
350 3 490/0	SN Nr.1 Persönliche Ausgaben	3 651 700	5 358 400	4 879 861,46	
350 3 509/5	SN Nr.2 Unterhaltung der Gebäude	8 820	9 800	25 851,07	Siehe 350 3 177/4 Übertragbar



Zu 350 3 112/0

Einnahmen aus der Durchführung von Studienreisen und Fahrten, die von der Volkshochschule vermittelt werden. Die Kalkulation ist kostendeckend (Ausgaben s. Hst. 350 3 652/0).

Zu 350 3 113/8

Die VHS führt als regionales Prüfungszentrum pro Jahr ca. 20 Prüfungen durch:

- Zertifikatsprüfungen
- sonstige Prüfungen, für die die VHS von anderen Institutionen einen Prüfungsauftrag erhält (Goethe-Institut, Industrie- und Handelskammer u.a.)

Die Einnahmen entsprechen den Ausgaben (s. Hst. 350 3 655/5).

Zu 350 3 115/4

Für die Benutzung besonderer Lehr- und Unterrichtsmittel (u.a. Computer) stellt die Volkshochschule den Teilnehmern neben den Teilnehmerentgelten ein gesondertes Entgelt in Rechnung. Die vereinnahmten Beträge werden für Reparaturen und Ersatzbeschaffungen von Geräten eingesetzt (Hst. 350 3 525/7).

Zu 350 3 132/4

Einnahmen durch die Aufnahme von Fremdwerbung in das Programm.

Zu 350 3 171/5

Die Landeszuweisungen werden nach den Bestimmungen des 1. Weiterbildungsgesetzes (WbG) für Personalkosten der haupt- und nebenamtlich tätigen Mitarbeiter sowie für Verwaltungspersonal gewährt.

Zu 350 3 261/4

Mahngebühren für Fristüberschreitungen bei der Ausleihe von Büchern.

Zu 350 3 410/2

Nach den Richtlinien über Mitarbeiterhonorare und Mindestteilnehmerzahlen für Veranstaltungen der VHS in der derzeit gültigen Fassung beträgt die Regelhonorarvergütung bis zu 33,- DM je Unterrichtsstunde. In Ausnahmefällen kann von dem Regelsatz abgewichen werden. Für besondere Kurse können bis zu 50,- DM je Unterrichtsstunde gezahlt werden; auswärtigen Mitarbeitern können außerdem die Fahrkosten erstattet werden. Vorträge werden in der Regel mit 300,- DM je Referent honoriert.

		Ansatz 1994 DM	Ansatz 1993 DM	Rechnung 1992 DM	Vermerke
350 3 520/6	Unterhaltung des Labors, Beschaffung v.Arbeitsmat.	12 000	20 725	12 026,47	
350 3 521/4	Inventar für Sondermaßnahmen usw.	1	1	-	Übertragbar
350 3 522/2	Bibliothek, Mediothek, Videothek	10 000	14 804	14 428,58	
350 3 523/0	Beschaffung und Unterhaltung von Inventar	3 909	3 948	2 663,31	
350 3 525/7	Reparatur und Beschaffungen aus Geräteumlagen	45 000	44 411	26 308,68	Siehe 350 3 115/4 Übertragbar
350 3 529/0	SN Nr.2 Unterhaltung u.Beschaffung v.Geräten usw.	6 552	7 280	3 937,35	
350 3 530/3	Mieten	85 000	75 000	85 553,50	
350 3 541/9	Steuern und Abgaben	10 000	10 000	9 765,14	
350 3 549/4	SN Nr.2 Energieversorgung	36 181	33 100	33 549,79	
350 3 563/0	Fortbildung der Mitarbeiter	-	2 961	2 197,50	
350 3 570/2	Reparatur und Wartung v. Lehr- u. Unterrichtsmitt.	10 000	16 778	10 224,53	Siehe 350 3 167/7 Übertragbar
350 3 571/0	Zeitschriften und Bücher	5 800	7 896	5 713,63	
350 3 572/9	Beschaffung von Lehr- und Unterrichtsmitteln	2 600	3 948	2 607,21	
350 3 576/1	Sachausgaben "VHS-Blögen"	2 700	3 948	2 704,25	
350 3 640/7	Umsatzsteuer	20 000	-	-	
350 3 650/4	Bildungsinformation, Plakate, Vorlesungsverz. usw.	361 502	365 153	397 462,01	Zu Lasten des kommenden Haushaltsjahres dürfen Aufträge bis zu 50 % des Ansatzes erteilt werden
350 3 651/2	Sach- und Personalkosten für Veranstaltungen	141 670	143 101	159 489,43	
350 3 652/0	Reisen und Fahrten	170 000	217 118	157 812,40	Siehe 350 3 112/0 Übertragbar Zu Lasten des kommenden Haushaltsjahres dürfen Aufträge bis zu 40 % des Ansatzes erteilt werden
350 3 653/9	Nationale und internationale Begegnungen	1 000	1 000	31,50	
350 3 654/7	Kosten für ein- und mehrtägige Seminare	125 000	143 101	98 972,45	
350 3 655/5	Kosten für Teilnahme an Prüfungen	90 000	59 214	61 001,06	Siehe 350 3 113/8 Übertragbar
350 3 656/3	Sitzungsgelder	600	1 086	530,00	
350 3 657/1	Rundfunk- und Fernsehgebühren	2 600	2 566	5 712,00	
350 3 659/8	Aufführungsgebühren	5 000	8 389	4 895,30	
350 3 660/1	Umzugskosten	5 000	9 869	-	
350 3 661/0	Vereinsbeiträge	32 000	33 173	29 453,27	
350 3 662/8	Sachausgaben für kostendeckende Maßnahmen	10 000	4 935	39 500,96	Siehe 350 3 111/1 Gegens.deckungsfähig mit 350 3 412/9 Übertragbar
350 3 663/6	Sachausgaben für Sondermaßnahmen usw.	12 214	12 337	9 039,14	
350 3 668/7	Aufwendungen für Zivildienstleistende	-	11 843	4 775,00	Übertragbar
350 3 669/5	Vermischte Ausgaben	200	500	101,22	
	Summe Ausgaben	7 603 550	9 379 386	8 786 427,69	
	Summe Einnahmen	6 269 003	5 722 980	5 779 634,14	
	Zuschuß	1 334 547	3 656 406	3 006 793,55	
	Überschuß	-	-	-	

Zu 350 3 520/6

Die Mittel sind bestimmt für Beschaffungen von Materialien zur Seminargestaltung etc.

Zu 350 3 525/7

Begründung siehe Hst. 350 3 115/4.

Zu 350 3 570/2

Die Störanfälligkeit der für den Unterricht eingesetzten hochempfindlichen Geräte erfordert insbesondere durch den ständigen Transport eine dauernde Wartung u. häufige Reparaturen.

Zu 350 3 571/0

Die Mittel sind vorgesehen für:

- Fachliteratur u. Zeitschriftenabonnements
- Sonstiges Informationsmaterial

Zu 350 3 576/1

Die Mittel sind vorgesehen für:

- Instandhaltung des Gartens und Durchführung von Versuchspflanzungen
- Glaslabormaterialien, Untersuchungsschemikalien
- Erhaltung und Weiterentwicklung des "Grünen Klassenzimmers"

Zu 350 3 650/4

Die Mittel sind vorgesehen für:

- Herstellung von Programmen, Stadtteilprogrammen, Sonderdrucken (für bestimmte Adressaten bzw. Zielgruppen)
- Handzettel usw., Schaukästen
- Erstellung des Düsseldorfer Bildungskompaß

Zu 350 3 651/2

Die Mittel sind für den Einsatz von Kassierern, Kontrolleuren u. Vorführpersonal sowie für Transporte, Filme usw.

Zu 350 3 654/7

Die Volkshochschule führt fast ausschließlich in der Heimvolkshochschule Schloß Mickeln ihre Seminare durch. Nach der Benutzungsverordnung der Heimvolkshochschule Schloß Mickeln werden für die Seminarveranstaltungen einschließlich Unterkunft und Verpflegung Entgelte in Höhe von 70,00 DM (incl. Heizkostenzuschlag) je Tag und Teilnehmer erhoben. Der Ansatz berücksichtigt ferner die Nebenkosten, z. B. Sonderleistungen, die zusätzlich berechnet werden.

Zu 350 3 661/0

Mitgliedschaft der VHS Düsseldorf im Landesverband der Volkshochschulen des Landes NW.

	Ansatz 1994 DM	Ansatz 1993 DM	Rechnung 1992 DM	Vermerke	
<b>351</b>	<b>Heimvolkshochschule Schloß Mickeln</b>				
	<b>Einnahmen</b>				
351 3 110/8	Beitrag zur Verpflegung und Unterbringung	560 000	475 000	447 653,76	Verfügungsberecht. Amt 40 Deckungsfähigkeit des Unt abschnitts gemäß § 6 Abs. 2 Haushaltssatzung siehe Anhang
351 3 131/0	Verkauf von Drucksachen	-	-	10,00	
351 3 140/0	Miete für Hausmeisterwohnung	7 500	7 500	6 985,89	
351 3 141/8	Automatenprovision	140	140	101,20	
351 3 159/0	Erstattung von Umsatzsteuer	5 000	6 000	2 675,87	
	<b>Summe Einnahmen</b>	<b>572 640</b>	<b>488 640</b>	<b>457 426,72</b>	
	<b>Ausgaben</b>				
351 3 490/5	SN Nr.1 Persönliche Ausgaben	478 900	464 200	461 909,95	
351 3 501/4	Außenanlagen	-	1 000	-	
351 3 509/0	SN Nr.2 Unterhaltung der Gebäude	26 550	29 500	13 837,95	
351 3 520/0	Geräte, Ausstattungs- und Ausrüstungsgegenstände	4 886	4 935	7 790,55	
351 3 521/9	Beschaffung und Unterhaltung von Inventar	3 909	3 948	3 981,86	
351 3 529/4	SN Nr.2 Unterhaltung u.Beschaffung v.Geräten usw.	6 552	7 280	18 087,10	
351 3 540/5	Steuern und Abgaben	7 500	6 000	5 254,08	
351 3 541/3	Reinigung	14 000	15 000	10 957,47	
351 3 542/1	Bewachungskosten	1 300	1 300	1 156,38	
351 3 549/9	SN Nr.2 Energieversorgung	47 142	52 900	62 808,68	
351 3 560/0	Dienst- und Schutzkleidung	450	450	391,42	
351 3 570/7	Verpflegungskosten u.a.	120 000	113 494	106 310,57	
351 3 571/5	Lehr- und Unterrichtsmittel	500	500	478,23	
351 3 572/3	Bücher und Zeitschriften	1 000	1 000	911,02	
351 3 640/1	Umsatzsteuer	33 000	30 000	32 136,36	
351 3 641/0	Beitrag zur Eigenunfallversicherung	1 631	1 606	1 656,00	
351 3 650/9	Allgemeine Geschäftskosten	500	500	776,58	
351 3 651/7	Bildungswerbung, Information	1 000	1 000	989,52	
351 3 652/5	Postgebühren	50	50	49,00	
351 3 653/3	Rundfunk- und Fernsehgebühren	1 150	1 135	-	
351 3 669/0	Vermischte Ausgaben	500	500	404,78	
351 3 679/7	Innere Verrechnungen	121 980	117 731	109 033,67	
351 3 680/0	Kalkulatorische Abschreibungen	105 000	100 000	103 641,00	
351 3 685/1	Kalkulatorische Zinsen	175 000	180 000	170 621,88	
	<b>Summe Ausgaben</b>	<b>1 152 500</b>	<b>1 134 029</b>	<b>1 113 184,05</b>	
	<b>Summe Einnahmen</b>	<b>572 640</b>	<b>488 640</b>	<b>457 426,72</b>	
	Zuschuß	579 860	645 389	655 757,33	
	Überschuß	-	-	-	

### 352 Stadtbüchereien

	Ansatz 1994 DM	Ansatz 1993 DM	Rechnung 1992 DM	Vermerke	
	<b>Einnahmen</b>				
352 3 110/2	Aus Verleih v. CD's, Videokas., Software, Spielen	160 000	160 000	114 396,00	Verfügungsberecht. Amt 41 Deckungsfähigkeit des Unt abschnitts gemäß § 6 Abs. 2 Haushaltssatzung siehe Anhang
352 3 111/0	Entgelte	1 142 000	1 090 000	897 181,32	
352 3 130/7	Aus dem Verkauf des Microfiche-Kataloges	6 000	6 000	-	
352 3 140/4	Mieten einschließlich Nebenkosten	9 500	8 000	8 283,60	
352 3 151/0	Erstattung anteiliger Personalkosten (Unfallkost.)	-	-	171,60	
352 3 152/8	Einnahmen a.d. Betrieb d. Zweigstelle Moorenstr. 5	152 000	150 000	152 965,21	

Zu 351 3 110/8

Es sind veranschlagt für:

Einnahmen aufgrund von Veranstaltungen von Trägern anerkannter Weiterbildungseinrichtungen, Einrichtungen in kommunaler Trägerschaft sowie Einrichtungen des Bundes und des Landes.

Zu 351 3 141/8

Für die Genehmigung zur Aufstellung eines Zigarettenautomaten in der Heimvolkshochschule erhält die Stadt Düsseldorf eine Provision.

Zu 351 3 520/0

Die Mittel sind vorgesehen für Ersatzbeschaffungen von Geräten, Ausstattungs- und Ausrüstungsgegenständen, die während des normalen Geschäftsbetriebes unbrauchbar werden. Hinzu kommen Beschaffungen für notwendig gewordene kleinere Geräte.

Zu 351 3 541/3

Kosten der Wäschereinigung für Tisch- und Bettwäsche sowie Kosten für Reinigungsmittel.

Zu 351 3 542/1

Die Mittel sind für die Kosten der Bewachung des Gebäudes während des Jahresurlaubs des Hausmeisterehepaares bestimmt.

Zu 351 3 570/7

Der Durchschnittssatz je Tag und Teilnehmer beträgt 19,00 DM (Frühstück, Mittagessen, Nachmittagskaffee und Abendessen).

Es sind vorgesehen für:

- 5.000 Teilnehmertage	95.000 DM
- Nebenkosten z. B. für Sonderleistungen, die zusätzlich berechnet werden	<u>25.000 DM</u>
	<u>120.000 DM</u>

Zu 351 3 571/5

Wartung, Reparaturen u. erforderliche Ersatzbeschaffungen der den Teilnehmern an Seminarveranstaltungen zur Verfügung gestellten Unterrichtsmittel.

Zu 351 3 651/7

Die Mittel sind für die Anwerbung von Fremdveranstaltungen vorgesehen, mit deren Hilfe die Kapazitätsauslastung von Schloß Mickeln weiter verbessert werden soll.

Zu 352 3 140/4

Miete einschl. Mietnebenkosten für die Werkdienstwohnung in dem Gebäude Kurfürstenstr. 19.

Zu 352 3 152/8

Einnahmen aufgrund der mit dem Land NW am 21.11.80 geschlossenen Vereinbarung zur Aufrechterhaltung des Büchereibetriebes auf dem Gelände der Medizinischen Einrichtungen der Universität Düsseldorf.

		Ansatz 1994 DM	Ansatz 1993 DM	Rechnung 1992 DM	Vermerke
352 3 153/6	Aus Mediensersatz	10 001	1	28 193,58	Mehreinnahmen wachsen zu Mindereinnahmen führen zu Minderausgaben bei 352 3 570/1
352 3 171/4	Landeszuweisungen	1	1	113 000,00	Mehreinnahmen wachsen zu Mindereinnahmen führen zu Minderausgaben bei 352 3 570/1
352 3 172/2	Zuschuß Sekretariat gem. Kulturarbeit	-	-	500,00	
352 3 174/9	Zuweisungen des Arbeitsamtes zu Personalkosten	-	-	174 150,56	
352 3 210/9	Dividende aus Beteiligung	10 000	10 000	10 000,00	Mehreinn. wachsen zu mit 12,50 % bei 352 3 640/6 Mindereinnahmen führen zu Minderausgaben Anordnungsberech. Amt 20
	<b>Summe Einnahmen</b>	<b>1 489 502</b>	<b>1 424 002</b>	<b>1 498 841,87</b>	
	<b>Ausgaben</b>				
352 3 490/0	SN Nr.1 Persönliche Ausgaben	11 926 500	12 095 100	11 513 387,02	
352 3 509/4	SN Nr.2 Unterhaltung der Gebäude	89 640	99 600	154 577,32	Über die Mittelverwendung entscheiden die Bezirks- vertretungen entsprechend der Nachweisung im Anhang
352 3 520/5	Unterhaltung von Musikinstrumenten	1 565	1 580	752,40	
352 3 522/1	Beschaffung von Schreibmaschinen	-	-	9 097,20	
352 3 529/9	SN Nr.2 Unterhaltung u. Beschaffung v. Geräten usw.	24 660	27 400	15 290,62	
352 3 530/2	Mieten	866 063	923 036	883 843,00	
352 3 531/0	Anteilige Kosten am Weiterbildungszentrum	200 000	-	-	
352 3 540/0	Steuern und Abgaben	8 500	7 200	6 078,44	
352 3 549/3	SN Nr.2 Energieversorgung	270 048	370 200	227 522,74	
352 3 560/4	Fortbildung	1 467	1 481	896,66	
352 3 561/2	Dienst- und Schutzkleidung	1 890	2 811	1 901,80	
352 3 570/1	Erhalt der Bestände	1 465 547	1 480 350	1 475 086,64	Siehe 352 3 153/6 Siehe 352 3 171/4 Übertragbar Zu Lasten des folgenden Haushaltsjahres dürfen Aufträge bis zu 25 % des Ansatzes erteilt werden
352 3 571/0	Beschaffung von audiovisuellen Materialien	7 000	9 869	6 995,73	
352 3 572/8	Beschaffung von CD's	20 400	24 673	20 380,70	
352 3 575/2	Reparatur u. Wartung v. medien-techn. Geräten	1 000	1 000	252,41	Übertragbar
352 3 576/0	Veranstaltungen	29 311	29 607	29 820,48	Übertragbar
352 3 578/7	Beschaffungen von Walkmen und Discman	-	-	1 340,00	
352 3 640/6	Kapitalertragsteuer	1 250	1 250	1 250,00	Verfügungsberech. Amt 20 Siehe 352 3 210/9
352 3 641/4	Künstlersozialversicherungs- abgabe	600	2 900	-	
352 3 650/3	Mahn-, Leihverkehrs- und Transportkosten	1 955	1 974	908,69	
352 3 651/1	Buchbinderarbeiten	28 900	30 594	28 886,09	Übertragbar
352 3 653/8	Werbung	3 400	13 570	3 365,87	Übertragbar
352 3 656/2	Bewirtungskosten	-	-	534,52	
352 3 657/0	Dienstreisen	2 000	2 961	2 031,55	Verfügungsberech. Amt 10

Zu 352 3 210/9

Dividende aus der 2,5 %-igen Beteiligung der Stadt am Stammkapital der Einkaufszentrale für öffentliche Bibliotheken GmbH.

Zu 352 3 520/5

Seit dem Umzug der Musikbibliothek in das WBZ stehen die Instrumente, die sich seit langem im Besitz der Stadtbüchereien befinden, den Benutzern zur kostenlosen Benutzung zur Verfügung. Dies bedingt jedoch ein vierteljährliches Stimmen des Konzertflügels und des Cembalos.

Zu 352 3 530/2

Laufende Mieten und Mietnebenkostenabschlagszahlungen für die Stadtbüchereien:

Zu 352 3 570/1

Ersatz- und Neubeschaffung zur Erhaltung und Aktualisierung des Bestandes an Büchern und anderen Medien.

Zu 352 3 576/0

Mittel für Autorenlesungen, Vorträge, Ausstellungen, Kinder- und Jugendveranstaltungen.

Zu 352 3 640/6

Auf die Stadt entfallender 12,5 %-iger Kapitalertragsteueranteil, der bei der Ausschüttung einer Dividende aus der Beteiligung an der Einkaufszentrale für öffentliche Bibliotheken GmbH einbehalten wird.

Zu 352 3 653/8

Flankierende Werbemaßnahmen, die in verschiedenster Form auf die Angebote der Stadtbüchereien aufmerksam machen sollen.

		Ansatz 1994 DM	Ansatz 1993 DM	Rechnung 1992 DM	Vermerke
352 3 658/9	Kosten für die Nutzung externer Datenbanken	10 800	19 738	10 718,30	
352 3 659/7	Zentrale Dienstleistungen	40 000	42 931	35 732,13	
352 3 661/9	Vereinsbeiträge	3 600	3 600	3 402,46	
352 3 669/4	Vermischte Ausgaben	475	475	314,77	
	Summe Ausgaben	15 006 571	15 193 900	14 434 367,54	
	Summe Einnahmen	1 489 502	1 424 002	1 498 841,87	
	Zuschuß	13 517 069	13 769 898	12 935 525,67	
	Überschuß	-	-	-	
<b>353 Schulische Weiterbildung</b>					
<b>Einnahmen</b>					
353 3 110/7	Teilnehmerentgelte und Eintrittsgelder	68 000	88 000	68 129,60	
353 3 113/1	Gebühren für Teilnahme an Prüfungen	1 500	1 350	-	
353 3 132/8	Fremdwerbung usw.	1	1	3 590,80	
353 3 140/9	Mieten	1 000	1 600	873,81	
353 3 150/6	Erstattung anteiliger Personalkosten	124 020	149 920	170 400,00	
353 3 151/4	Erstattung anteiliger Personalkosten (Unfallkost.)	-	-	10 244,40	
353 3 157/3	Vermischte Einnahmen	-	-	30,73	
353 3 161/1	Ersatzleistung des Landes	217 204	191 304	193 026,08	
353 3 168/9	Zuschuß des Jugendamtes	47 500	-	-	
353 3 171/9	Landeszuweisungen	1 041 000	1 061 000	587 750,00	
353 3 174/3	Ersatzleistung des Arbeitsamtes	-	-	22 095,40	
353 3 261/8	Mahngebühren	1 000	1 000	-	
	Summe Einnahmen	1 501 225	1 494 175	1 056 140,82	
<b>Ausgaben</b>					
353 3 410/6	Dozenten honorare	113 543	81 452	20 338,34	Übertragbar Zu Lasten des kommenden Haushaltsjahres dürfen Aufträge bis 25 % des Ansatzes erteilt werden
353 3 411/4	Dozenten honorare für Sondermaßnahmen usw.	150 380	150 380	98 014,91	
353 3 490/4	SN Nr.1 Persönliche Ausgaben	2 865 300	3 611 700	3 724 356,33	
353 3 500/5	Außenanlagen	1 000	1 000	196,56	
353 3 509/9	SN Nr.2 Unterhaltung der Gebäude	18 990	21 100	55 604,49	
353 3 521/8	Beschaffung und Unterhaltung von Inventar	1 000	1 000	1 414,25	Übertragbar
353 3 522/6	Lehrbuchbibliothek, Mediothek, Bücher u. Zeitschr.	40 000	43 385	37 884,22	Übertragbar
353 3 529/3	SN Nr.2 Unterhaltung u. Beschaffung v. Geräten usw.	15 030	16 700	2 360,40	
353 3 540/4	Steuern und Abgaben	8 800	8 759	8 758,52	



Zu 352 3 659/7  
Die Mittel sind für die Speicherung der Titeltkarten auf Magnetbänder durch die Deutsche Bibliothek Frankfurt am Main bestimmt.

Zu 352 3 661/9

Die Vereinsbeiträge sind vorgesehen für:

1. Verband der Bibliotheken
2. Association Internationalé des Bibliothèques Musicales
3. Internationale Vereinigung der Großstadtbibliotheken

Zu 353 3 161/1

Nach Bewilligung der Zuschußmittel durch das Land oder den von ihm beauftragten Sprachverband werden Sondermaßnahmen durchgeführt (Sprachkurse, Sprachintensivkurse, Förderlehrgänge usw.).

Zu 353 3 410/6

Dozenten honorare zur Durchführung von Lehrgängen zum Erwerb von Schulabschlüssen nach § 6 (3) WbG.

Zu 353 3 411/4

Honorare für Projekte des Sprachverbandes (Hst. 353 3 161/1)

Förderlehrgänge	37.970 DM
Sprachintensivkurse	111.360 DM
Telekolleg II	<u>1.050 DM</u>
	<u>150.380 DM</u>

Zu 353 3 521/8

Beschaffung von Inventar für Sondermaßnahmen, die durch das Arbeitsamt gefördert werden.

		Ansatz 1994 DM	Ansatz 1993 DM	Rechnung 1992 DM	Vermerke
353 3 549/8	SN Nr.2 Energieversorgung	154 618	119 000	158 787,64	
353 3 563/3	Fortbildung der Mitarbeiter	1 000	1 000	1 414,00	
353 3 572/2	Unterhaltung von Lehr- und Unterrichtsmitteln	3 300	4 836	3 239,40	
353 3 574/9	Beschaffung von Lehr- und Unterrichtsmitteln	12 702	12 830	16 461,62	Übertragbar
353 3 650/8	Bildungsinformation, Plakate, Vorlesungsverz. usw.	19 541	19 738	21 797,77	Zu Lasten des kommenden Haushaltsjahres dürfen Aufträge bis zu 50 % des Ansatzes erteilt werden
353 3 651/6	Sach- und Personalkosten für Veranstaltungen	49 341	49 839	49 325,08	Übertragbar
353 3 652/4	Kosten für Teilnahme an Prüfungen	1 350	1 333	272,00	Siehe 353 3 113/1
353 3 657/5	Rundfunkgebühren	1 450	1 432	-	
353 3 663/0	Sachausgaben für Sondermaßnahmen usw.	65 560	17 824	5 560,00	
353 3 669/9	Vermischte Ausgaben	500	500	380,09	Übertragbar
	Summe Ausgaben	3 523 405	4 163 808	4 206 165,62	
	Summe Einnahmen	1 501 225	1 494 175	1 056 140,82	
	Zuschuß	2 022 180	2 669 633	3 150 024,80	
	Überschuß	-	-	-	
<b>355</b>	<b>Weiterbildungszentrum</b>				
	<b>Einnahmen</b>				
355 3 110/6	Teilnehmerentgelte und Eintrittsgelder	2 000	3 000	-	Verfügungsberecht. Amt 40 Deckungsfähigkeit des Unter- abschnitts gemäß § 6 Abs. 2 Haushaltssatzung siehe Anlage
355 3 111/4	Einnahmen aus kostendeckenden Veranstaltungen	200 000	180 000	261 106,05	Mehreinnahmen wachsen zu Mindereinnahmen führen zu Minderausgaben bei 355 3 630/2
355 3 140/8	Mieten	330 000	315 000	346 704,25	
355 3 150/5	Erstattung anteiliger Personalkosten	32 000	26 000	28 234,89	Anordnungsberecht. Amt 11
355 3 151/3	Einnahmen Parkhaus HBF.-Ost	100 000	95 000	91 356,75	
355 3 152/1	Aus der Herstellung von Videoproduktionen	60 000	60 000	60 001,00	Mehreinnahmen wachsen zu Mindereinnahmen führen zu Minderausgaben bei 355 3 417/2
355 3 159/9	Erstattung von Umsatzsteuer	300	300	-	
355 3 167/0	Ersatzleistungen Dritter	1	1	-	Mehreinnahmen wachsen zu Mindereinnahmen führen zu Minderausgaben bei 355 3 651/5
355 3 168/8	Hausgeldanteil der Stadtbüchereien	200 000	-	-	
355 3 174/2	Zuweisungen des Arbeitsamtes zu Personalkosten	-	20 000	-	
	Summe Einnahmen	924 301	699 301	787 402,94	

Zu 353 3 563/3

Allgemeine und fachspezifische Dozentenfortbildung zur Verbesserung der Qualifikation.

Zu 353 3 650/8

Die Mittel werden benötigt für:

- die Herstellung von Sonderdrucken
- Handzettel usw.
- Aktionen, Ausstellungen u.a.

Zu 353 3 651/6

Die Mittel sind für die Beschaffung von Unterrichtsmaterialien bestimmt.

Zu 353 3 663/0

Sachausgaben für Sondermaßnahmen wie Telekolleg, Sprachverband, Arbeitsamt.

Zu 355 3 111/4

Teilnehmerentgelte für Maßnahmen, die außerhalb des allgemeinen VHS-Programms kostendeckend durchgeführt werden.

Zu 355 3 140/8

Einnahmen aus der Vermietung des Restaurantes im WBZ, der Hausmeisterwohnungen, des Hörfunkstudios sowie aus sonstigen Vermietungen.

		Ansatz 1994 DM	Ansatz 1993 DM	Rechnung 1992 DM	Vermerke
<b>Ausgaben</b>					
355 3 416/4	Vergütungen für freie Mitarbeiter	2 000	10 000	1 700,00	
355 3 417/2	Honorare für Herstellung von Videoproduktionen	30 000	20 000	54 267,07	Siehe 355 3 152/1 Gegens.deckungsfähig mit 355 3 571/3, 355 3 610/8
355 3 490/3	SN Nr.1 Persönliche Ausgaben	625 100	617 500	603 812,05	
355 3 500/4	Außenanlagen	500	1 000	297,85	
355 3 509/8	SN Nr.2 Unterhaltung der Gebäude	81 180	90 200	87 896,35	
355 3 521/7	Beschaffung und Unterhaltung von Inventar	4 000	7 896	4 773,72	
355 3 529/2	SN Nr.2 Unterhaltung u.Beschaffung v.Geräten usw.	55 737	61 930	43 423,97	
355 3 530/6	Miete für Hausmeisterwohnung	28 000	28 000	28 630,34	
355 3 540/3	Steuern und Abgaben	10 000	10 000	34 289,51	
355 3 543/8	Hausgeld für Parkhaus Hbf.-Ost	6 000	4 000	3 347,20	
355 3 544/6	Hausgeld für WBZ	190 000	155 000	188 025,84	
355 3 549/7	SN Nr.2 Energieversorgung	273 831	240 700	352 543,92	
355 3 560/8	Dienst- und Schutzkleidung	100	100	-	
355 3 570/5	Rep. u. Wartung von Lehr- u. Unterrichtsmitteln	14 656	14 804	19 159,58	
355 3 571/3	Reparatur und Wartung Medienzentrums im WBZ	10 000	19 738	6 218,56	Gegens.deckungsfähig mit 355 3 417/2, 355 3 610/8
355 3 572/1	Beschaffung von Lehr- und Unterrichtsmitteln	4 000	7 896	3 830,36	
355 3 610/8	Sachkosten Medienzentrums im WBZ	20 000	19 738	15 506,84	Gegens.deckungsfähig mit 355 3 417/2, 355 3 571/3 Siehe 355 3 111/4 Übertragbar
355 3 630/2	Kostendeckende Veranstaltungen	200 000	177 642	264 791,05	
355 3 640/0	Umsatzsteuer	2 000	20 000	852,26	
355 3 650/7	Werbung	5 000	9 869	4 834,57	Zu Lasten des kommenden Haushaltsjahres dürfen Aufträge bis zu 50 % des Ansatzes erteilt werden
355 3 651/5	Sach- und Personalkosten für Veranstaltungen	50 000	61 682	54 244,80	Siehe 355 3 167/0 Übertragbar
355 3 652/3	Postgebühren	50	50	72,50	
355 3 653/1	Rundfunk- und Fernsehgebühren	1 750	1 728	-	
355 3 659/0	Aufführungsgebühren	500	1 000	185,11	
355 3 669/8	Vermischte Ausgaben	500	500	217,18	
	Summe Ausgaben	1 614 904	1 580 973	1 772 920,63	
	Summe Einnahmen	924 301	699 301	787 402,94	
	Zuschuß	690 603	881 672	985 517,69	
	Überschuß	-	-	-	
<b>356 Palais Wittgenstein</b>					
<b>Einnahmen</b>					
356 3 111/9	Eintrittsgelder	24 000	24 000	17 816,00	Verfügungsberecht. Amt 41
356 3 140/2	Mieten	138 800	122 500	138 684,02	Deckungsfähigkeit des Um- abschnitts gemäß § 6 Abs. 2 Haushaltssatzung siehe Anh.
	Summe Einnahmen	162 800	146 500	156 500,02	

Zu 355 3 543/8

Die Stadt ist Teileigentümerin des Parkhauses Hauptbahnhof-Ost. Das Hausgeld muß von den Teileigentümern aufgebracht werden, um eine ordnungsgemäße Verwaltung des Eigentums sicherzustellen, z.B. Steuern, Abgaben, Versicherungen, Grundstückspflege, lfd. Unterhaltungsarbeiten, Verwalterkosten usw.

Zu 355 3 544/6

Das Hausgeld muß von den Teileigentümern aufgebracht werden, um eine ordnungsgemäße Verwaltung des Eigentums sicherzustellen, z.B. Steuern, Abgaben, Grundstückspflege, lfd. Unterhaltung des Gemeinschaftseigentums, Verwaltungskosten usw.

Zu 355 3 650/7

Die Mittel sind u.a. für die Anwerbung von Fremdveranstaltungen vorgesehen, mit deren Hilfe die Kapazitätsauslastung des WBZ verbessert werden soll.

Zu 355 3 651/5

Mittel für den Garderoben-, Vorführ-, Kassen-, Kontroll- und Aufsichtsdienst, Kinderbetreuung sowie für Umbauhilfen für die Bühne und Bestuhlung.

Zu 356 3 111/9

Es sind 40 Veranstaltungen im Rahmen der Reihe "sonntags um 11" geplant, für die Einnahmen von durchschnittlich 600 DM je Veranstaltung erwartet werden.

Zu 356 3 140/2

Mieteinnahmen aufgrund von Vermietung des städtischen Gebäudes an:

- Institut Francais	45.024 DM (von Hst. 300 3 700/6)
- Marionettentheater	15.876 DM (von Hst. 336 3 701/2)
- Gesellschaft Schlaraffia	5.760 DM
- Dienstwohnung des Hausmeisters	5.803 DM
- Nebenkosten	14.500 DM
- Vermietung Kammermusiksaal	44.687 DM
- Pauschalvermietungen	7.150 DM
	<u>138.800 DM</u>

		Ansatz 1994 DM	Ansatz 1993 DM	Rechnung 1992 DM	Vermerke
<b>Ausgaben</b>					
356 3 416/9	Garderoben- und Ordnungsdienst	30 833	30 833	30 641,35	
356 3 490/8	SN Nr.1 Persönliche Ausgaben	19 300	19 900	18 921,32	
356 3 509/2	SN Nr.2 Unterhaltung der Gebäude	75 600	84 000	36 226,05	
356 3 520/3	Unterhaltung des Instrumentariums	2 932	2 961	2 175,00	Zu Lasten des folgenden Haushaltsjahres dürfen Aufträge bis zu 25 % des Ansatzes erteilt werden
356 3 529/7	SN Nr.2 Unterhaltung u.Beschaffung v.Geräten usw.	3 447	3 830	2 079,02	
356 3 540/8	Steuern und Abgaben	13 990	13 990	13 847,14	
356 3 549/1	SN Nr.2 Energieversorgung	19 109	33 100	15 782,16	
356 3 570/0	Gärtnerische Pflege	1 808	1 826	1 430,93	
356 3 571/8	Beschaffung von Notenständern	-	-	2 690,40	
356 3 640/4	Künstlersozialversicherungsabgabe	-	2 000	446,08	
356 3 652/8	Veranstaltungen	57 000	80 926	76 932,03	Übertragbar Zu Lasten des kommenden Haushaltsjahres dürfen Aufträge bis zu 50 % des Ansatzes erteilt werden
356 3 669/2	Vermischte Ausgaben	50	50	-	
	Summe Ausgaben	224 069	273 416	201 171,48	
	Summe Einnahmen	162 800	146 500	156 500,02	
	Zuschuß	61 269	126 916	44 671,46	
	Überschuß	-	-	-	
<b>357 Filminstitut</b>					
Verfügungsberecht. Amt 40					
<b>Einnahmen</b>					
357 3 110/5	Entgelte für Filmveranstaltungen und Semi	-	-	3 600,00	
357 3 112/1	Versicherungsbeitrag für die Filmwerkstatt	-	-	134,66	
357 3 117/2	Vermietung Black Box	-	-	669,70	
357 3 118/0	Aus Benutzung der Filmwerkstatt	-	-	5 617,50	
357 3 119/9	Eintrittsgelder für das Kinderkinofest	-	-	23 185,00	
357 3 131/8	Verkauf von Drucksachen	-	-	1 716,10	
357 3 140/7	Einnahmen aus Verleih v. Film- u. Archivmaterial	-	-	1 900,32	
357 3 142/3	Verleih v.Archivmat. u.Vergabe v.Rechten u.Lizenz.	-	-	126 822,87	
357 3 153/9	Rückzahlung von Restaurierungsmitteln	-	-	5 000,00	
357 3 157/1	Vermischte Einnahmen	-	-	5,00	
357 3 159/8	Erstattung von Umsatzsteuer	-	-	13 484,37	
357 3 171/7	Landeszuweisungen	-	-	41 900,07	
357 3 179/2	Zuschüsse Dritter	-	-	6 542,00	
	Summe Einnahmen	-	-	230 577,59	
<b>Ausgaben</b>					
357 3 410/4	Honorare für Sonderveranstaltungen	-	-	14 600,00	
357 3 490/2	SN Nr.1 Persönliche Ausgaben	-	-	736 832,31	
357 3 521/6	Unterhaltung der Betriebsgeräte Filmwerkstatt	-	-	5 097,77	
357 3 529/1	SN Nr.2 Unterhaltung u.Beschaffung v.Geräten usw.	-	-	277,06	

Zu 356 3 416/9

Vergütung für Garderoben- und Ordnungsdienst bei den Veranstaltungen im Kammermusiksaal.

Zu 356 3 520/3

Notwendige Stimmkosten für Flügel und Cembalo.

Zu 356 3 570/0

Die Mittel sind u. a. vorgesehen für die Pflege des Dachgartens (Jahresvertrag), die Überwinterung der Kübelpflanzen, Düngemittel, Weihnachtsschmuck und die Bepflanzung der Blumenkästen auf dem Dachgarten.

Zu 356 3 652/8

Durchführung v. Konzerten/Veranstaltungen im Kammermusiksaal, Palais Wittgenstein - Reihe "sonntags um 11".

Zu UA 357

Die Mittel des Unterabschnitts 357 werden seit dem Haushaltsjahr 1993 im Unterabschnitt 312 - Filmmuseum und Filminstitut veranschlagt.

	Ansatz 1994 DM	Ansatz 1993 DM	Rechnung 1992 DM	Vermerke
357 3 571/2				
Ergänzung und Unterhaltung Filmbibliothek	-	-	2 796,53	
357 3 574/7				
Ankauf von Filmkopien, Beteiligung an Filmprojekten	-	-	1 193,37	
357 3 575/5				
Restaurierung und Rekonstruktion	-	-	37 618,03	
357 3 576/3				
Verwendung v. Einnahmen aus Lizenzen u. Rechten	-	-	8 447,10	
357 3 580/1				
Kinderkinofest	-	-	34 294,02	
357 3 640/9				
Umsatzsteuer	-	-	1 000,72	
357 3 643/3				
Beitragsumlage zur Eigenunfallversicherung	-	-	2 343,00	
357 3 650/6				
Werbung, Druck von Plakaten	-	-	1 199,12	
357 3 652/2				
Aufführungsgebühren und ähnliche Abgaben	-	-	76,92	
357 3 653/0				
Material für Bibliothek und Archiv	-	-	1 641,30	
357 3 658/1				
Fracht- und Portokosten	-	-	1 879,22	
357 3 659/0				
Verwendung v. Lz f. Sonderveranstaltungen	-	-	8 093,77	
357 3 663/8				
Reisekosten	-	-	1 252,80	
357 3 665/4				
Sachkosten für Sonderveranstaltungen	-	-	2 492,00	
357 3 669/7				
Vermischte Ausgaben	-	-	230,35	
357 3 679/4				
Innere Verrechnungen	-	-	284 672,05	
357 3 717/0				
Filmförderungsmaßnahmen	-	-	11 100,00	
Summe Ausgaben	-	-	1 157 137,44	
Summe Einnahmen	-	-	230 577,59	
Zuschuß	-	-	926 559,85	
Überschuß	-	-	-	

## 360

## Allgemeine Gemeinschaftspflege

Verfügungsberecht. Amt 80

## Einnahmen

360 3 110/7	Verleih von Fahnen, Fahnenmasten, Stühlen usw.	425 000	410 000	444 134,91
360 3 111/5	Für Reinigung, verlorene Fahnen usw.	2 000	2 000	1 819,44
360 3 140/9	Miete für Fahnenmaste (Ehrenhof u. Hbf)	1 000	1 000	222,30
360 3 141/7	Mieten	80 600	50 600	63 764,00
360 3 152/2	Rückzahlung zuviel gezahlter Zuschüsse	-	-	24 637,64
360 3 159/0	Erstattung von Umsatzsteuer	9 000	5 000	17 752,55
360 3 169/7	Innere Verrechnungen	87 170	85 200	7 100,00
360 3 171/9	Landeszuweisung	-	500 000	-
	Summe Einnahmen	604 770	1 053 800	559 430,84

## Ausgaben

360 3 490/4	SN Nr.1 Persönliche Ausgaben	414 200	408 200	399 498,76
360 3 520/0	Unterhaltung der Fahnen, Masten, Stühle usw.	-	2 961	2 597,60
360 3 522/6	Ergänzung der Fahnen, -masten u. - schuhe, Zubehör	-	9 869	14 751,76
360 3 530/7	Mieten	282 000	265 000	242 750,41
360 3 549/8	SN Nr.2 Energieversorgung	9 700	-	-
360 3 640/0	Umsatzsteuer	15 000	55 000	10 830,35
360 3 641/9	Beitragsumlage zur Eigenunfallversicherung	1 381	1 374	1 432,00
360 3 650/8	Aufwendungen f. heimatstädt. u. sonst. Veransth.	29 673	86 265	105 811,62



Zu 360 3 530/7

Die Mittel sind bestimmt für das Objekt Mülheimer Straße 22 (Fahnen- und Prospektlager).

Zu 360 3 650/8

Die Mittel sind vorgesehen für:

- Stadtbeflaggung zum Karneval	3.960 DM
- Aufwendungen zum Schützenfest	5.000 DM
- Stadtbeflaggung Schützenfest	1.320 DM
- Aufwendungen zum Martinsfest	3.000 DM
- Stadtbeflaggung zum Martinsfest	12.393 DM
- Stadtbeflaggung zum Volkstrauertag	<u>4.000 DM</u>
- Aufwendungen für Hofgartenkonzerte	
- Veranstaltungen der Bezirksvertretungen	
	<u>29.673 DM</u>

		Ansatz 1994 DM	Ansatz 1993 DM	Rechnung 1992 DM	Vermerke
360 3 651/6	Leistungen d. Amtes 70 f.				
	Veranstaltungen	29 311	29 607	114 912,65	
360 3 652/4	Aufwendungen zum Karneval	-	71 018	91 282,79	
360 3 655/9	Förderung von Aktivitäten in den Stadtteilen	-	4 935	5 000,00	
360 3 656/7	Aufstellen von Fahnenmasten	117 244	118 428	100 184,00	
360 3 659/1	Umzugskosten Mülheimer Str. 22	-	-	13 000,00	
360 3 661/3	Vereinsbeiträge	-	136	136,00	
360 3 662/1	Japanwochen	-	986 900	-	
360 3 679/6	Innere Verrechnungen	73 810	64 920	46 430,98	
360 3 701/6	Sonstige Patenschaften	-	1 000	2 978,89	
360 3 702/4	Zuschüsse für Heimatfeste	1 500	271 500	333 500,00	
360 3 706/7	Aufwendungen Karneval einschl. Absperrgitter	270 000	-	-	
	Summe Ausgaben	1 243 819	2 377 113	1 485 097,81	
	Summe Einnahmen	604 770	1 053 800	559 430,84	
	Zuschuß	639 049	1 323 313	925 666,97	
	Überschuß	-	-	-	
<b>361 Stadtbild- und Denkmalpflege</b>					
Verfügungsberecht. Amt 65					
<b>Einnahmen</b>					
361 3 100/4	Denkmalrechtliche Gebühren	6 500	6 250	-	
361 3 130/6	Druckschriftenverkauf	500	5 000	-	
361 3 177/2	Spenden für die Denkmalpflege	1	1	16 750,00	Mehreinnahmen wachsen zu Mindereinnahmen führen zu Minderausgaben bei 361 3 571/9
361 3 260/4	Bußgelder	12 000	10 000	12 642,00	
	Summe Einnahmen	19 001	21 251	29 392,00	
<b>Ausgaben</b>					
361 3 500/0	Instandsetzung der Kaiserpfalz	39 082	39 476	35 343,14	
361 3 501/8	Substanzsicherung Kapelle Gut Winkelhausen	1 955	1 974	969,68	
361 3 510/7	Unterhalt. von Denkmälern, Brunnen, Plastik. usw.	48 852	49 345	95 563,19	Gegens.deckungsfähig mit 361 3 511/5
361 3 511/5	Instandsetzung v. Denkmälern, Brunnen, Plastik	48 852	49 345	25 670,59	Gegens.deckungsfähig mit 361 3 510/7 Übertragbar
361 3 549/2	SN Nr.2 Energieversorgung	300 535	684 500	997 201,66	
361 3 571/9	Verwendung von Spenden für die Denkmalpflege	1	1	16 750,00	Siehe 361 3 177/2 Übertragbar
361 3 573/5	Aufbau einer Bibliothek	-	-	25,00	
361 3 652/9	Denkmalarchiv, Denkmalpflegeplan	1 000	1 000	8 744,05	

Zu 360 3 656/7

Es handelt sich um Kosten für das Auf- und Abbauen der Maste, die von der NOWEA für die Bestellung Dritter der Stadt in Rechnung gestellt werden. Diese Kosten werden den Entleihern (z.B. Firmen, Schützenvereine etc.) in Rechnung gestellt.

Zu 361 3 500/0

An der Kaiserpfalzruine sind Sicherungsmaßnahmen durchzuführen, um den weiteren Verfall aufzuhalten und Besucher vor Unfallgefahren zu schützen.

Zu 361 3 501/8

Die Kapelle Gut Winkelhausen wurde 1981 von der Stadt Düsseldorf übernommen. Sie wurde danach in einfachster Form instandgesetzt, um sie nutzen zu können. Hierbei wurden sowohl städt. als auch private Mittel eingesetzt. Um das Gebäude vor erneutem Verfall zu schützen, sind Pflegemaßnahmen erforderlich.

Zu 361 3 652/9

Die Mittel sind für die Ergänzung des Baudenkmal-Fotoarchivs, zur Fortschreibung des Denkmalpflegeplans und für kleinere Publikationen erforderlich.

		Ansatz 1994 DM	Ansatz 1993 DM	Rechnung 1992 DM	Vermerke
361 3 656/1	Gutachterkosten	9 771	9 869	41 804,72	
361 3 679/0	Innere Verrechnungen	117 600	117 600	117 600,00	
361 3 701/0	Restaurierung des Kaiserswerther Domes	7 500	-	7 500,00	Übertragbar
361 3 703/7	Für die Sicherungsanl. d. Schatzk. St. Lambertus	-	-	4 000,00	
	Summe Ausgaben	575 148	953 110	1 299 830,85	
	Summe Einnahmen	19 001	21 251	29 392,00	
	Zuschuß	556 147	931 859	1 270 438,85	
	Überschuß	-	-	-	
<b>362</b>	<b>Schloß Benrath</b>				
	<b>Einnahmen</b>				Verfügungsberecht. Amt 41 Deckungsfähigkeit des Unt abschnitts gemäß § 6 Abs. 2 Haushaltssatzung siehe Anlage
362 3 110/6	Eintrittsgelder	84 000	72 000	62 082,00	
362 3 112/2	Aus dem Verkauf von Führungskarten	1	11 000	12 235,00	Mehreinnahmen wachsen zu Mindereinnahmen führen zu Minderausgaben bei 362 3 572/1
362 3 113/0	Gebühren für Fotogenehmigungen	3 000	3 000	2 200,00	
362 3 114/9	Aus museumspädagogischer Arbeit	1	-	-	Mehreinnahmen wachsen zu Mindereinnahmen führen zu Minderausgaben bei 362 3 572/1
362 3 130/0	Druckschriftenverkauf	25 000	15 000	13 165,00	
362 3 131/9	Druckschriften u. Schall- plattenverkauf f. Dritte	1	1	-	Mehreinnahmen wachsen zu Mindereinnahmen führen zu Minderausgaben bei 362 3 653/1
362 3 140/8	Mieten einschließlich Nebenkosten	59 000	59 000	46 645,28	
362 3 177/7	Spenden	1	-	505,77	Mehreinnahmen wachsen zu Mindereinnahmen führen zu Minderausgaben bei 362 3 571/3, 362 3 572/1 362 3 651/5
	Summe Einnahmen	171 004	160 001	136 833,05	
	<b>Ausgaben</b>				
362 3 416/4	Vergütungen für Garderobefr. und Ordnungsdienst	2 000	2 000	2 288,00	
362 3 490/3	SN Nr.1 Persönliche Ausgaben	419 100	404 700	404 433,89	
362 3 501/2	Unterhaltungs- und Pflegearbeiten	200 000	370 770	500 000,00	Verfügungsberecht. Amt 65 Übertragbar Zu Lasten des kommenden Haushaltsjahres dürfen Aufträge bis zu 10 % des Ansatzes erteilt werden
362 3 520/9	Unterhaltung der Sammlungen	7 818	7 896	7 513,08	
362 3 529/2	SN Nr.2 Unterhaltung u. Beschaffung v. Geräten usw.	9 738	10 820	1 454,13	
362 3 540/3	Steuern und Abgaben	5 500	5 500	4 453,48	
362 3 541/1	Aufsichts-, Führungs- und Bewachungsdienst	185 797	173 797	184 503,05	
362 3 549/7	SN Nr.2 Energieversorgung	270 630	330 500	273 585,96	
362 3 561/6	Dienst- und Schutzkleidung	128	128	-	

Zu 361 3 656/1

Mittel für Gutachten, kleinere Grabungen und zur Dokumentation von wichtigen Befunden.

Zu 361 3 701/0

Zuschuß zu dem Erhaltungsaufwand des Kaiserswerther Domes aufgrund des Neugliederungsvertrages über die Eingemeindung der Gemeinde Kaiserswerth.

Zu 362 3 130/0

Einnahmen aus dem Verkauf von Katalogen, Bildheften, Postkarten u.ä.

Zu 362 3 140/8

Einnahmen aus der Vermietung des westl. Schloßflügels, der Dienstwohnung für den Kastellan sowie der Vermietung für Konzerte und Empfänge.

Zu 362 3 501/2

In Zusammenarbeit mit dem Rheinischen Amt für Denkmalpflege wurde ein Pflegeplan für das Schloß erstellt. Eine Beeinträchtigung der Originalbausubstanz soll durch kontinuierliche Pflege vermieden werden. Insbesondere werden folgende Arbeiten durchgeführt: Pflege und Substanzerhaltung u.a. im Kuppelsaal, Gartensälen und Treppenhäusern, an Stuck, Marmorböden und Tapeten, Wartung der Feuerlöscher, Brandmeldeanlage, Lüftungs- und Alarmanlage und Erhaltung der Dächer und Dachrinnen (Schutz vor Wasserschäden), Restaurierung des westlichen Innenhofes, des Hauptgebäudes, Restaurierung der akut vom Verfall bedrohten Schilderhäuschen.

Zu 362 3 520/9

Die Mittel sind vorgesehen für:

- Bezugstoffe für Möbel
- Reinigung und Reparatur von antiken Uhren
- Aufarbeitung eines Hammerklaviers
- Beschaffung und Reinigung von Filzpantoffeln

Zu 362 3 541/1

Die Mittel werden benötigt für:

- Führungskräfte
- 1 Aufseher der Düsseldorfer Wach- und Schließgesellschaft
- Vertretungskosten des städt. Personals
- Futter- und Pflegekosten für den Diensthund

		Ansatz 1994 DM	Ansatz 1993 DM	Rechnung 1992 DM	Vermerke
362 3 570/5	Ergänzung der Sammlungen	-	1 000	-	
362 3 571/3	Ergänzung der Sammlungen aus Spenden	1	258	342,00	Siehe 362 3 177/7 Übertragbar
362 3 572/1	Pädagogische Arbeit	1	2 961	4 205,77	Siehe 362 3 112/2 Siehe 362 3 114/9 Siehe 362 3 177/7
362 3 643/4	Lohn- und Kirchensteuer	650	650	292,68	
362 3 644/2	Beitragsumlage zur Eigenunfallversicherung	1 423	1 423	1 387,00	
362 3 650/7	Werbung, Transporte	3 000	4 935	2 995,35	
362 3 651/5	Druckkosten	31 000	12 830	7 081,06	Übertragbar Siehe 362 3 177/7
362 3 653/1	Abführung Verkaufserlöse an Dritte	1	1	-	Siehe 362 3 131/9 Übertragbar
362 3 654/0	Für Fotoarbeiten	1 000	1 000	603,34	
362 3 655/8	Dienstreisen	1 000	1 000	184,00	Verfügungsberecht. Amt 10
362 3 669/8	Vermischte Ausgaben	95	95	35,95	
362 3 679/5	Innere Verrechnungen	218 452	350 190	299 495,01	
	Summe Ausgaben	1 357 334	1 682 454	1 694 853,75	
	Summe Einnahmen	171 004	160 001	136 833,05	
	Zuschuß	1 186 330	1 522 453	1 558 020,70	
	Überschuß	-	-	-	

## 364

## Orangerie Benrath

		Einnahmen		
364 3 110/5	Aus Veranstaltungen	4 000	4 000	3 527,00
364 3 140/7	Mieten	105 700	105 700	105 351,65
364 3 171/7	Landeszuweisungen -Musikfabrik NW-	830 000	830 000	798 271,00
	Summe Einnahmen	939 700	939 700	907 149,65
		Ausgaben		
364 3 416/3	Garderoben- und Ordnungsdienst	2 500	2 500	2 474,00
364 3 490/2	SN Nr.1 Persönliche Ausgaben	22 800	24 900	22 278,00
364 3 509/7	SN Nr.2 Unterhaltung der Gebäude	60 840	67 600	18 612,39
364 3 522/4	Besch. von Büromaschinen f.d. Musikfabrik NRW	-	-	1 576,70
364 3 529/1	SN Nr.2 Unterhaltung u.Beschaffung v.Geräten usw.	6 615	7 350	2 469,84
364 3 540/2	Steuern und Abgaben	2 660	2 660	2 515,01
364 3 549/6	SN Nr.2 Energieversorgung	28 615	19 800	24 273,26
364 3 641/7	Lohn- und Kirchensteuer	364	364	508,76

Verfügungsberecht. Amt 41  
Deckungsfähigkeit des Unter-  
abschnitts gemäß § 6 Abs. 2  
Haushaltssatzung siehe Anhang

Du 362 3 650/7

Die Mittel werden benötigt für:

- Transporte innerhalb des Hauses
- Anzeigen

1.500 DM

1.500 DM

3.000 DM

Du 362 3 651/5

Die Mittel werden benötigt für den Druck von Postkarten sowie den Neudruck des Kataloges.

Du 362 3 654/0

Kosten der Fotos für die Fotothek, die Standortkartei, Diaserien, Pressefotos und Fotos in Publikationen.

Du 364 3 110/5

Eintrittsgelder aus Konzertveranstaltungen.

Du 364 3 140/7

Einnahmen aus:

- Dienstwohnungsvergütung
- Vermietungen für Veranstaltungen Dritter
- Miete Musikfabrik NRW

5.040 DM

22.960 DM

77.700 DM

105.700 DM

		Ansatz 1994 DM	Ansatz 1993 DM	Rechnung 1992 DM	Vermerke
364 3 650/6	Veranstaltungen	7 656	14 804	14 974,79	Übertragbar
364 3 669/7	Vermischte Ausgaben	900	900	364,50	
364 3 700/6	Betriebskostenzuschuß f.d. Musikfabrik NRW	88 180	92 180	91 261,39	
364 3 717/0	Weiterleitung v. Landeszuweis. -Musikfabrik NW-	830 000	830 000	798 271,00	
	Summe Ausgaben	1 051 130	1 063 058	979 579,64	
	Summe Einnahmen	939 700	939 700	907 149,65	
	Zuschuß Überschuß	111 430	123 358	72 429,99	
<b>365 Schiffahrtsmuseum</b>					
<b>Einnahmen</b>					Verfügungsberechtig. Amt 41 Deckungsfähigkeit des Um- schnitts gemäß § 6 Abs. 2 Haushaltssatzung siehe Anhang
365 3 110/0	Eintrittsgelder	5 000	25 000	28 323,00	
365 3 111/8	Aus dem Verkauf von Führungskarten	1	1 000	300,00	Mehreinnahmen wachsen zu Mindereinnahmen führen zu Minderausgaben bei 365 3 572/5
365 3 112/6	Aus museumspädagogischer Arbeit	1	-	-	Mehreinnahmen wachsen zu Mindereinnahmen führen zu Minderausgaben bei 365 3 572/5
365 3 130/4	Druckschriftenverkauf	500	4 000	2 091,00	
365 3 131/2	Druckschriftenverkauf für Dritte	1	1	-	Mehreinnahmen wachsen zu Mindereinnahmen führen zu Minderausgaben bei 365 3 662/4
365 3 177/0	Spenden	1	1	2 757,00	Mehreinnahmen wachsen zu Mindereinnahmen führen zu Minderausgaben bei 365 3 571/7, 365 3 657/8
	Summe Einnahmen	5 504	30 002	33 471,00	
<b>Ausgaben</b>					
365 3 416/8	Vergütungen für Garderobefr. und Ordnungsdienst	500	500	1 480,00	
365 3 490/7	SN Nr.1 Persönliche Ausgaben	-	61 200	98 325,73	
365 3 509/1	SN Nr.2 Unterhaltung der Gebäude	42 390	47 100	9 958,55	
365 3 520/2	Unterhaltung der Sammlungen	500	1 580	38,70	
365 3 521/0	Beschaffung von Werkzeugen	-	500	-	
365 3 529/6	SN Nr.2 Unterhaltung u. Beschaffung v. Geräten usw.	2 547	2 830	974,80	
365 3 541/5	Steuern und Abgaben	4 094	4 094	3 848,52	
365 3 542/3	Aufsichts- u. Bewachungsdienst	-	8 000	-	
365 3 549/0	SN Nr.2 Energieversorgung	14 113	46 300	41 904,65	
365 3 560/1	Dienst- und Schutzkleidung	-	95	72,76	
365 3 570/9	Neuanschaffungen für die Sammlungen	-	2 961	-	
365 3 571/7	Neuanschaffungen für die Sammlungen aus Spenden	1	1	2 757,00	Siehe 365 3 177/0 Übertragbar
365 3 572/5	Pädagogische Arbeit	-	3 455	2 300,00	Siehe 365 3 111/8 Siehe 365 3 112/6
365 3 641/1	Lohn- und Kirchensteuer	250	250	227,02	
365 3 650/0	Sonderveranstaltungen	-	1 481	995,00	



Zu 364 3 650/6

Mittel für die Durchführung von Kunstausstellungen und Konzerten.

Zu 364 3 700/6

Die Stadt stellt den Betriebskostenzuschuß in Form von Sachleistungen zur Verfügung.

Zu 365 3 130/4

Verkauf von Katalogen u. Postkarten im Schiffahrtsmuseum.

Zu 365 3 520/2

Beschaffung von Rahmen, Hängematerial, Bilderleisten usw.

	Ansatz 1994 DM	Ansatz 1993 DM	Rechnung 1992 DM	Vermerke
365 3 651/9	-	1 399	950,00	
365 3 652/7	500	950	423,10	
365 3 655/1	-	2 961	2 940,00	
365 3 657/8	-	2 714	-	
365 3 662/4	-	-	-	Siehe 365 3 177/0
	1	1	-	Siehe 365 3 131/2
				Übertragbar
365 3 669/1	95	95	50,05	
	<u>64 991</u>	<u>188 467</u>	<u>167 245,88</u>	
	5 504	30 002	33 471,00	
	<u>59 487</u>	<u>158 465</u>	<u>133 774,88</u>	
	-	-	-	

## 366

## Mahn- und Gedenkstätte

	Ansatz 1994 DM	Ansatz 1993 DM	Rechnung 1992 DM	Vermerke
<b>Einnahmen</b>				
366 3 130/9	3 000	3 000	4 699,60	Verfügungsberechtigter, Amtliche Deckungsfähigkeit des abschnitts gemäß § 6 Abs. 1 Haushaltssatzung siehe Anlage
366 3 132/5	3 000	3 000	1 316,54	
366 3 171/6	1	-	10 000,00	Mehreinnahmen wachsen zu Mindereinnahmen führen zu Minderausgaben bei 366 3 662/9
366 3 177/5	1	3 000	15 206,71	Mehreinnahmen wachsen zu Mindereinnahmen führen zu Minderausgaben bei 366 3 656/4
	<u>6 002</u>	<u>9 000</u>	<u>31 222,85</u>	Mehreinnahmen wachsen zu Mindereinnahmen führen zu Minderausgaben bei 366 3 652/1, 366 3 656/4
<b>Ausgaben</b>				
366 3 416/2	20 000	20 000	19 990,35	
366 3 490/1	104 500	104 900	100 986,58	
366 3 520/7	1 467	1 481	1 530,24	
366 3 529/0	7 380	8 200	5 023,28	
366 3 540/1	15 000	57 800	50 065,91	
366 3 570/3	1 000	1 000	1 128,10	
366 3 571/1	11 300	14 804	11 285,00	
366 3 573/8	1 000	1 000	703,84	
366 3 651/3	1 955	1 974	3 277,78	

Zu 365 3 652/7

Fotothek, Standortkartei, Diaserien, Pressefotos, Fotos in Publikationen.

Zu 366 3 416/2

In der Gedenkstätte sind für Aktivitäten, die neben der Einrichtung von Wechselausstellungen stattfinden sollen, Vortragshonorare zu zahlen.

Zu 366 3 520/7

Mittel für die Ergänzung der Bibliothek.

Zu 366 3 573/8

Mittel für die Beschaffung von Video-Cassetten für das Projekt "Düsseldorfer im Widerstand".

Zu 366 3 651/3

Mittel zur Werbung für Sonderausstellungen und unterschiedliche Veranstaltungen, wie Lesungen, Vorträge, Seminare etc. 1994 entstehen Ausgaben für 2 - 3 Sonderausstellungen.

Zu 366 3 652/1

Druck von Faltblättern, Einladungskarten etc.

Zu 366 3 656/4

Mittel für die Durchführung von Sonderausstellungen, Diskussionen und Seminaren, Vorträgen etc.

	Ansatz 1994 DM	Ansatz 1993 DM	Rechnung 1992 DM	Vermerke	
366 3 652/1	Druckkosten	9 771	9 869	28 606,30	Siehe 366 3 177/5
366 3 656/4	Sonderveranstaltungen und -ausstellungen	20 000	11 843	7 909,22	Siehe 366 3 171/6 Siehe 366 3 177/5 Übertragbar
366 3 662/9	Abführung Erlös Druckschr.- Verkauf für Dritte	2 444	2 468	1 315,54	Siehe 366 3 132/5 Übertragbar
366 3 669/6	Vermischte Ausgaben	200	200	311,20	
	Summe Ausgaben	196 017	235 539	232 133,34	
	Summe Einnahmen	6 002	9 000	31 222,85	
	Zuschuß	190 015	226 539	200 910,49	
	Überschuß	-	-	-	
<b>400 Verwaltung der Sozialhilfe</b>					
<b>Einnahmen</b>					
400 3 150/2	Zahlungen für Schadensfälle	-	-	2 311,76	Verfügungsberecht. Amt St. Deckungsfähigkeit des abschnitts gemäß § 6 Abs. 2 Haushaltssatzung siehe Anl.
400 3 152/9	Ablieferung der Einkünfte aus Nebentätigkeit	-	-	107,50	
400 3 153/7	Rückzahlungen	-	-	500,00	
400 3 160/0	Ersatzleistung des Bundes	296 000	460 000	529 242,60	
400 3 174/0	Zuweisungen des Arbeitsamtes zu Personalkosten	-	-	34 682,19	
	Summe Einnahmen	296 000	460 000	566 844,05	
<b>Ausgaben</b>					
400 3 490/0	SN Nr.1 Persönliche Ausgaben	26 866 800	26 016 900	24 683 807,05	Ausgaben bedürfen der Zustimmung des Aus- schusses für Gesundheit und Soziales
400 3 570/2	Zentrale Öffentlichkeitsarbeit	3 900	4 935	3 868,79	
400 3 650/4	Kosten für Sozialplanung	-	-	10 000,00	
400 3 654/7	Wissenschaftliche Untersuchung von Ass-Stellen	-	50 173	-	
400 3 655/5	Prozeß- und Notarkosten	11 725	11 843	13 565,33	
400 3 659/8	Sonstige sächliche Verwaltungsausgaben	2 800	3 455	2 821,88	
400 3 661/0	Beiträge an gemeinnützige Vereine	5 100	5 225	5 122,20	
400 3 700/4	Komm. AG ausländ. Arbeitnehmer (Ausländerbeirat)	150 066	177 642	158 432,99	
	Summe Ausgaben	27 040 391	26 270 173	24 877 618,24	
	Summe Einnahmen	296 000	460 000	566 844,05	
	Zuschuß	26 744 391	25 810 173	24 310 774,19	
	Überschuß	-	-	-	

Zu 400 3 160/0

Der Bund erstattet einen Teil der Kosten, die dem Sozialamt bei dem Einsatz von Zivildienstleistenden im Bereich der ambulanten Altenhilfe entstehen (s. hierzu Ausgabehaushaltsstelle 414 3 735/9 - Haushaltshilfedienste).

Rechtsgrundlage: Zivildienstgesetz

Zu 400 3 570/2

Beratungs- und Informationsmaterial zu verschiedenen Hilfearten bzw. neuen gesetzlichen Leistungen.

Rechtsgrundlage: §§ 13, 14 SGB I i.V.m. § 8 BSHG

Zu 400 3 655/5

Gerichtskosten, Notar- und Rechtsanwaltskosten, hauptsächlich für Entmündigungsverfahren.

Rechtsgrundlage: Kostenfestsetzungsbeschlüsse, gerichtliche Urteile, Notarrechnungen (Vertrag).

Zu 400 3 659/8

Auslagen des Gerichtsvollziehers für Zustellungen im Zivil- bzw. Mahnverfahren.

Rechtsgrundlage: vertraglich

Zu 400 3 661/0

Beiträge an Vereine, in denen die Stadt Düsseldorf als Sozialhilfeträger Mitglied ist (Deutscher Verein für Öffentliche und private Fürsorge, Zentralbibliothek für Blinde, Stiftung Angermund/Wittlaer).

Rechtsgrundlage: Beschluß der Kleinen Kommission des Personalausschusses

Zu 400 3 700/4

Aus dem Ansatz werden Veranstaltungen, Fortbildungsseminare, Sitzungsgelder/Aufwandsentschädigungen, Übersetzungen, Druck- und Materialkosten für Öffentlichkeitsarbeit getragen. Darüber hinaus werden Ausländervereine, -verbände und -initiativen gefördert.

Rechtsgrundlage: Freiwillig

	Ansatz 1994 DM	Ansatz 1993 DM	Rechnung 1992 DM	Vermerke	
366 3 652/1	Druckkosten	9 771	9 869	28 606,30	Siehe 366 3 177/5
366 3 656/4	Sonderveranstaltungen und -ausstellungen	20 000	11 843	7 909,22	Siehe 366 3 171/6 Siehe 366 3 177/5 Übertragbar
366 3 662/9	Abführung Erlös Druckschr.- Verkauf für Dritte	2 444	2 468	1 315,54	Siehe 366 3 132/5 Übertragbar
366 3 669/6	Vermischte Ausgaben	200	200	311,20	
	Summe Ausgaben	196 017	235 539	232 133,34	
	Summe Einnahmen	6 002	9 000	31 222,85	
	Zuschuß	190 015	226 539	200 910,49	
	Überschuß	-	-	-	
<b>400 Verwaltung der Sozialhilfe</b>					
<b>Einnahmen</b>					
400 3 150/2	Zahlungen für Schadensfälle	-	-	2 311,76	Verfügungsberecht. Amt St. Deckungsfähigkeit des abschnitts gemäß § 6 Abs. 2 Haushaltssatzung siehe Anl.
400 3 152/9	Ablieferung der Einkünfte aus Nebentätigkeit	-	-	107,50	
400 3 153/7	Rückzahlungen	-	-	500,00	
400 3 160/0	Ersatzleistung des Bundes	296 000	460 000	529 242,60	
400 3 174/0	Zuweisungen des Arbeitsamtes zu Personalkosten	-	-	34 682,19	
	Summe Einnahmen	296 000	460 000	566 844,05	
<b>Ausgaben</b>					
400 3 490/0	SN Nr.1 Persönliche Ausgaben	26 866 800	26 016 900	24 683 807,05	Ausgaben bedürfen der Zustimmung des Aus- schusses für Gesundheit und Soziales
400 3 570/2	Zentrale Öffentlichkeitsarbeit	3 900	4 935	3 868,79	
400 3 650/4	Kosten für Sozialplanung	-	-	10 000,00	
400 3 654/7	Wissenschaftliche Untersuchung von Ass-Stellen	-	50 173	-	
400 3 655/5	Prozeß- und Notarkosten	11 725	11 843	13 565,33	
400 3 659/8	Sonstige sächliche Verwaltungsausgaben	2 800	3 455	2 821,88	
400 3 661/0	Beiträge an gemeinnützige Vereine	5 100	5 225	5 122,20	
400 3 700/4	Komm. AG ausländ. Arbeitnehmer (Ausländerbeirat)	150 066	177 642	158 432,99	
	Summe Ausgaben	27 040 391	26 270 173	24 877 618,24	
	Summe Einnahmen	296 000	460 000	566 844,05	
	Zuschuß	26 744 391	25 810 173	24 310 774,19	
	Überschuß	-	-	-	

Zu 400 3 160/0

Der Bund erstattet einen Teil der Kosten, die dem Sozialamt bei dem Einsatz von Zivildienstleistenden im Bereich der ambulanten Altenhilfe entstehen (s. hierzu Ausgabehaushaltsstelle 414 3 735/9 - Haushaltshilfedienste).

Rechtsgrundlage: Zivildienstgesetz

Zu 400 3 570/2

Beratungs- und Informationsmaterial zu verschiedenen Hilfearten bzw. neuen gesetzlichen Leistungen.

Rechtsgrundlage: §§ 13, 14 SGB I i.V.m. § 8 BSHG

Zu 400 3 655/5

Gerichtskosten, Notar- und Rechtsanwaltskosten, hauptsächlich für Entmündigungsverfahren.

Rechtsgrundlage: Kostenfestsetzungsbeschlüsse, gerichtliche Urteile, Notarrechnungen (Vertrag).

Zu 400 3 659/8

Auslagen des Gerichtsvollziehers für Zustellungen im Zivil- bzw. Mahnverfahren.

Rechtsgrundlage: vertraglich

Zu 400 3 661/0

Beiträge an Vereine, in denen die Stadt Düsseldorf als Sozialhilfeträger Mitglied ist (Deutscher Verein für Öffentliche und private Fürsorge, Zentralbibliothek für Blinde, Stiftung Angermund/Wittlaer).

Rechtsgrundlage: Beschluß der Kleinen Kommission des Personalausschusses

Zu 400 3 700/4

Aus dem Ansatz werden Veranstaltungen, Fortbildungsseminare, Sitzungsgelder/Aufwandsentschädigungen, Übersetzungen, Druck- und Materialkosten für Öffentlichkeitsarbeit getragen. Darüber hinaus werden Ausländervereine, -verbände und -initiativen gefördert.

Rechtsgrundlage: Freiwillig

	Ansatz 1994 DM	Ansatz 1993 DM	Rechnung 1992 DM	Vermerke
<b>401</b>	<b>Verwaltung der Kriegsoferfürsorge</b>			Verfügungsberecht. Amt 50
<b>Einnahmen</b>				
Keine Einnahmen				
<b>Ausgaben</b>				
401 3 490/5	SN Nr.1 Persönliche Ausgaben	1 405 000	1 500 400	1 359 124,10
	Summe Ausgaben	1 405 000	1 500 400	1 359 124,10
	Summe Einnahmen	-	-	-
	Zuschuß	1 405 000	1 500 400	1 359 124,10
	Überschuß	-	-	-
<b>402</b>	<b>Verwaltung der Vertriebenen- und Flüchtlingsangelegenheiten</b>			Verfügungsberecht. Amt 50
<b>Einnahmen</b>				
Keine Einnahmen				
<b>Ausgaben</b>				
402 3 490/0	SN Nr.1 Persönliche Ausgaben	920 700	899 700	891 014,29
402 3 638/4	Betreuung von Aussiedlern	-	8 883	6 269,00
402 3 650/3	Kosten des Kreisvertriebenenbeirates	5 500	8 883	5 532,00
	Summe Ausgaben	926 200	917 466	902 815,29
	Summe Einnahmen	-	-	-
	Zuschuß	926 200	917 466	902 815,29
	Überschuß	-	-	-
<b>405</b>	<b>Verwaltung des Wohngeldes</b>			Verfügungsberecht. Amt 64
<b>Einnahmen</b>				
Keine Einnahmen				
<b>Ausgaben</b>				
405 3 490/3	SN Nr.1 Persönliche Ausgaben	2 427 100	3 000 300	2 616 857,99
	Summe Ausgaben	2 427 100	3 000 300	2 616 857,99
	Summe Einnahmen	-	-	-
	Zuschuß	2 427 100	3 000 300	2 616 857,99
	Überschuß	-	-	-



zu 402 3 650/3

Sitzungsgelder, Geschäftskostenpauschalen und Verdienstausfallentschädigungen an die Mitglieder des Kreisvertriebenenbeirates. 1994 werden ca. 5 Sitzungen des Kreisbeirates (mit durchschnittlich 16 Mitgliedern) stattfinden. Hinzu kommen die Sitzungen des geschäftsführenden Ausschusses (5 Mitglieder) und des Unterausschusses "Tag der Heimat" sowie Informationsveranstaltungen für Aussiedler und Zuwanderer.

Rechtsgrundlage:

Verordnung über die Beiräte für Vertriebenen- und Flüchtlingsfragen des Landes NW vom 21.09.1964, Gesetz über die Entschädigungen der ehrenamtlichen Mitglieder von Ausschüssen vom 13.05.1958, Gesetz über die Entschädigung von Zeugen und Sachverständigen i.d.F. vom 01.10.1969.

		Ansatz 1994 DM	Ansatz 1993 DM	Rechnung 1992 DM	Vermerke
<b>407</b>	<b>Verwaltung der Jugendhilfe</b>				Verfügungsberecht. Amt St
	<b>Einnahmen</b>				
407 3 150/4	Rückforderung von Leistungen nach BaföG	100 000	100 000	101 942,99	Mehreinnahmen wachsen zu Mindereinnahmen führen zu Minderausgaben bei 407 3 672/7
407 3 151/2	Erstattung anteiliger Personalkosten (Unfallkost.)	-	-	186,90	
407 3 153/9	Rückforderungen von Leistungen nach dem UBG NW	12 700	15 000	12 662,30	Mehreinnahmen wachsen zu Mindereinnahmen führen zu Minderausgaben bei 407 3 671/9
407 3 160/1	Erstattung von Leistungen nach dem Bafög	1 500	7 000	1 449,84	
407 3 174/1	Zuweisungen des Arbeitsamtes zu Personalkosten	-	-	55 161,78	
407 3 176/8	Spenden	1	1	-	Mehreinnahmen wachsen zu Mindereinnahmen führen zu Minderausgaben bei 407 3 700/6
407 3 177/6	Spenden 'Aktion Dritte Welt'	100 000	100 000	47 500,00	Mehreinnahmen wachsen zu Mindereinnahmen führen zu Minderausgaben bei 407 3 630/1
407 3 260/8	Zwangsgelder	3 000	3 000	3 510,00	
	Summe Einnahmen	<u>217 201</u>	<u>225 001</u>	<u>222 413,81</u>	
	<b>Ausgaben</b>				
407 3 490/2	SN Nr.1 Persönliche Ausgaben	7 335 500	11 862 500	7 098 781,86	
407 3 541/0	Steuern und Abgaben	40 300	47 000	46 818,22	
407 3 570/4	Zentrale Öffentlichkeitsarbeit	11 200	20 410	14 047,08	Gegens.deckungsfähig mit 407 3 580/1
407 3 580/1	Sonderveranstaltungen	13 200	14 804	3 245,00	Gegens.deckungsfähig mit 407 3 570/4 Ausgaben bedürfen der vorherigen Zustimmung des Jugendhilfeausschusses
407 3 630/1	Verwendung der Spenden 'Aktion Dritte Welt'	100 000	98 690	47 500,00	Siehe 407 3 177/6 Übertragbar
407 3 651/4	Reisekosten	29 311	29 607	33 554,01	
407 3 659/0	Sonstige sächliche				
	Verwaltungsausgaben	7 700	7 896	7 727,42	
407 3 661/1	Vereinsbeiträge	3 890	4 010	4 010,00	
407 3 671/9	Ablieferung von				
	Rückforderungen nach dem UBG	12 700	15 000	12 662,30	Siehe 407 3 153/9
407 3 672/7	Ablieferung v. Rückforderungen nach BAFÖG	100 000	100 000	101 942,99	Siehe 407 3 150/4
407 3 700/6	Weiterleitung von Spenden an Träger	1	1	-	Siehe 407 3 176/8 Übertragbar
407 3 702/2	Fond für Auslaufkosten der freien Träger	1	-	-	
407 3 712/0	Rückzahlung zuviel erhaltener Zuweisungen des LV	1	1	5 000,00	
407 3 717/0	Leistungen nach dem Bafög	1 500	7 000	1 449,84	
407 3 763/4	Aktion 'Dritte Welt'	4 400	14 800	4 358,13	
	Summe Ausgaben	<u>7 659 704</u>	<u>12 221 719</u>	<u>7 381 096,85</u>	
	Summe Einnahmen	<u>217 201</u>	<u>225 001</u>	<u>222 413,81</u>	
	Zuschuß	7 442 503	11 996 718	7 158 683,04	
	Überschuß	-	-	-	

Zu 407 3 150/4

Es handelt sich um Beträge, die im Rahmen des Bundesausbildungsförderungsgesetzes (BAFöG) von den Auszubildenden wegen unterlassener Veränderungsmeldungen zu Unrecht empfangen wurden.

Rechtsgrundlage: BAFöG

Zu 407 3 160/1

Es handelt sich um ein Vorschußkonto, das für Vorausleistungen von Förderungsbeträgen nach dem Bundesausbildungsförderungsgesetz (BAFöG) und dem UBG NW in dringenden Fällen eingerichtet wurde.

Zu 407 3 260/8

Die Zwangsgelder werden nach dem Verwaltungsvollstreckungsgesetz NW erhoben, wenn Unterhaltspflichtige sich weigern, die nach dem Bundesausbildungsförderungsgesetz (BAFöG) und dem Unterhaltsbeihilfengesetz (UBG) geforderten Unterlagen beizubringen. Werden die Unterlagen vorgelegt, wird das Zwangsgeld erlassen.

Rechtsgrundlage: BAFöG

Zu 407 3 570/4

Aus der Haushaltsstelle werden Drucke von Informationsschriften, Werbematerial (z.B. Luftballons mit JA-Aufdruck), Öffentlichkeitsarbeit im Rahmen von Stadtteil- und Straßenfesten finanziert.

Rechtsgrundlage: §§ 1 Abs. 3, 2, 5, 11 Abs. 1, 13 Abs. 1, 14 Abs. 1, 18 Abs. 1 KJHG, § 13 SGB I

Zu 407 3 651/4

Kosten für Dienstreisen, die im Zusammenhang mit Betreuungsmaßnahmen (Vormundschaften, Erziehungsbeistandschaften, Heim- und Pflegekinderbetreuung, Adoptionsvermittlung usw.) durchgeführt werden müssen.

Rechtsgrundlage: Reisekostenvorschriften

Zu 407 3 659/0

Kosten für Zustellungen, für Spruchstellenverfahren, Notarkosten, Gerichtsvollziehergebühren, Kosten für Aktenvernichtungen und andere geringfügige sächliche Verwaltungsausgaben.

Rechtsgrundlage: Bundespostvorschriften, Verwaltungsvollstreckungsgesetz

Zu 407 3 661/1

Das Jugendamt zahlt Beiträge für die Mitgliedschaften im Pestalozzi-Fröbel-Verband und im Deutschen Institut für Vormundschaftswesen.

Rechtsgrundlage: Vertragliche Verpflichtung

Zu 407 3 671/9

Beträge, die von Auszubildenden wegen unterlassener Veränderungsmeldungen (z.B. Einkommensveränderungen u.ä.) zurückgezahlt wurden und an die Regierungshauptkasse Köln überwiesen werden müssen.

Rechtsgrundlage: Unterhaltsbeihilfengesetz NW - UBG -

Zu 407 3 672/7

(S. Haushaltsstelle 407 3 150/4)

Zu 407 3 763/4

- a) Herstellung eines Informationsblattes zur "3. Welt-Aktion 1994"
- b) Änderung und Nachdruck der Postkarte "3. Welt"
- c) Änderung und Nachdruck des Plakates

Die Spenden sollen ohne Abzug von Verwaltungskosten weitergeleitet werden. Seit Beginn der Aktion wurden über 2.000.000 DM gespendet.

Rechtsgrundlage: Freiwillig

		Ansatz 1994 DM	Ansatz 1993 DM	Rechnung 1992 DM	Vermerke
<b>408</b>	<b>Versicherungsamt</b>				Verfügungsberecht. Amt 30
	<b>Einnahmen</b>				
408 3 100/2	Verwaltungsgebühren	400	400	600,00	
408 3 157/6	Vermischte Einnahmen	-	50	-	
408 3 164/9	Ersatz für Kosten der Wahlen i.d. Sozialversicherung	-	10 000	-	
408 3 168/1	Erstattung von Personalkosten	-	-	5 000,00	
	Summe Einnahmen	<u>400</u>	<u>10 450</u>	<u>5 600,00</u>	
	<b>Ausgaben</b>				
408 3 490/7	SN Nr.1 Persönliche Ausgaben	980 500	1 121 300	951 981,80	
408 3 650/0	Kosten der Unfalluntersuchungen	500	500	2 256,40	
408 3 651/9	Kosten der Wahlen in der Sozialversicherung	-	9 869	-	
408 3 669/1	Vermischte Ausgaben	-	50	-	
408 3 674/8	Ersatzleistung an die Eigenunfallversicherung	-	-	3 303,84	
	Summe Ausgaben	<u>981 000</u>	<u>1 131 719</u>	<u>957 542,04</u>	
	Summe Einnahmen	<u>400</u>	<u>10 450</u>	<u>5 600,00</u>	
	Zuschuß	<u>980 600</u>	<u>1 121 269</u>	<u>951 942,04</u>	
	Überschuß	-	-	-	
<b>409</b>	<b>Lastenausgleichsverwaltung</b>				Verfügungsberecht. Amt 55
	<b>Einnahmen</b>				
409 3 162/7	Erstattung von Verwaltungs- kosten (Kreis Mettmann)	590 000	620 000	740 593,01	
409 3 171/6	Zuweisung des Landes	1 900 000	2 100 000	2 053 041,91	
	Summe Einnahmen	<u>2 490 000</u>	<u>2 720 000</u>	<u>2 793 634,92</u>	
	<b>Ausgaben</b>				
409 3 490/1	SN Nr.1 Persönliche Ausgaben	4 155 100	4 479 500	4 253 052,61	
409 3 640/8	Beitragsumlage zur Eigenunfallversicherung	7 497	7 340	7 375,00	
409 3 650/5	Prozeßkosten	-	500	-	
409 3 652/1	Gebühren und Kosten für Gutachten	-	100	-	
409 3 669/6	Vermischte Ausgaben	-	50	-	
409 3 700/5	An die Organisation der Verfolgten	-	6 000	5 400,00	
	Summe Ausgaben	<u>4 162 597</u>	<u>4 493 490</u>	<u>4 265 827,61</u>	
	Summe Einnahmen	<u>2 490 000</u>	<u>2 720 000</u>	<u>2 793 634,92</u>	
	Zuschuß	<u>1 672 597</u>	<u>1 773 490</u>	<u>1 472 192,69</u>	
	Überschuß	-	-	-	

Dz 408 3 650/0

Kosten der Untersuchung von Arbeitsunfällen, z.B. Lohnausfall-/Fahrtkosten von Zeugen und Verletzten, Obduktionen bei tödlichen Unfällen und Erstattung von Kosten der Amtshilfe durch andere Versicherungsämter.

Rechtsgrundlage: § 1559 RVO, §§ 3 - 7 SGB X

Dz 409 3 162/7

Das Ausgleichsamt Düsseldorf nimmt seit 01.01.1988 auch die Lastenausgleichsaufgaben des Kreises Mettmann wahr. Dieser beteiligt sich deshalb an den Verwaltungskosten.

Rechtsgrundlage: Öffentlich-rechtlicher Vertrag vom 23.11.1987.

Dz 409 3 171/6

Das Land NW gewährt den kreisfreien Städten, bei denen Ausgleichsämter eingerichtet sind, zu den durch Lastenausgleichsaufgaben entstandenen notwendigen Verwaltungskosten, Zuweisungen.

Rechtsgrundlage: Gemeindefinanzierungsgesetz des Landes NW

Dz 409 3 640/8

Beiträge zur Eigenunfallversicherung für die im Ausgleichsamt beschäftigten Angestellten zur Abwendung des Dienstunfallrisikos.

Rechtsgrundlage: Gesetzlich

		Ansatz 1994 DM	Ansatz 1993 DM	Rechnung 1992 DM	Vermerke
<b>410</b>	<b>Sozialhilfe - Hilfe zum Lebensunterhalt</b>				Verfügungsberecht. Art 13
	<b>Einnahmen</b>				
410 3 110/7	Kostenbeitrag zu Seniorenveranstaltungen	75 000	75 000	43 866,00	
410 3 171/9	Zuweisung des Landes	2 644 000	2 020 000	2 121 905,07	
410 3 172/7	LZ arbeitsmarktpolitisches Sonderprogramm	2 000 000	7 508 715	3 290 783,37	
410 3 178/6	Zuweisung zum kommunalen Arbeitsmarktprogramm	1	1	87 840,00	Mehreinnahmen wachsende Mindereinnahmen führen zu Minderausgaben bei 410 3 739/3
410 3 241/3	Ersatzleistung v.Gemeinden und Gemeindeverbänden	1 500 000	1 500 000	1 459 127,30	
410 3 243/0	Übergeleit. Anspr. g. bürgerl.-rechtl. Verpf.(a.E.)	14 590 264	25 000 000	16 347 374,80	
410 3 245/6	Ansprüche an Rentenvers.tr. bei vorl. Hilfeleist.	2 500 000	2 500 000	2 365 824,65	
410 3 247/2	Sonstige Ersatzleistungen außerhalb von Einricht.	10 500 000	-	-	
410 3 249/9	Rückzahlung von Geschäfts- anteilen von Wohnungsgen.	15 000	15 000	-	
410 3 253/7	Übergeleit. Anspr. g. bürgerl.-rechtl. Verpf.(l.E.)	1 000 000	1 000 000	686 718,24	
410 3 255/3	Von Versicherungsträgern	5 300 000	5 300 000	4 763 908,54	
410 3 257/0	Sonstige Ersatzleistungen in Einrichtungen	300 000	-	-	
	<b>Summe Einnahmen</b>	<b>40 424 265</b>	<b>44 918 716</b>	<b>31 167 347,97</b>	
	<b>Ausgaben</b>				
410 3 672/9	Kostenerstattung an örtliche Sozialhilfeträger	1 100 000	1 100 000	1 081 559,13	Gegens.deckungsfähig mit 410 3 674/5, 410 3 677/0, 410 3 730/0, 410 3 732/6, 410 3 733/4, 410 3 736/9, 410 3 737/7, 410 3 741/5, 410 3 744/0
410 3 674/5	Ersatzleistungen an öffentliche Einrichtungen	25 000	25 000	13 732,41	Gegens.deckungsfähig mit 410 3 672/9, 410 3 677/0, 410 3 730/0, 410 3 732/6, 410 3 733/4, 410 3 736/9, 410 3 737/7, 410 3 741/5, 410 3 744/0
410 3 677/0	Ersatzleistungen an Sonstige	35 000	35 000	30 332,74	Gegens.deckungsfähig mit 410 3 672/9, 410 3 674/5, 410 3 730/0, 410 3 732/6, 410 3 733/4, 410 3 736/9, 410 3 737/7, 410 3 741/5, 410 3 744/0
410 3 678/8	Weiterleitung der Beträge n.d. Kindererz.Leist.G.	80 000	80 000	79 733,30	
410 3 730/0	Barleistungen	142 925 000	125 000 000	121 914 092,06	Gegens.deckungsfähig mit 410 3 672/9, 410 3 674/5, 410 3 677/0, 410 3 730/0, 410 3 733/4, 410 3 736/9, 410 3 737/7, 410 3 741/5, 410 3 744/0
410 3 732/6	Einmal. Sachleist. an Empfänger lfd. Leistungen	20 700 000	20 000 000	18 837 133,26	Gegens.deckungsfähig mit 410 3 672/9, 410 3 674/5, 410 3 677/0, 410 3 730/0, 410 3 733/4, 410 3 736/9, 410 3 737/7, 410 3 741/5, 410 3 744/0
410 3 733/4	Einmalige Sachleistungen an Sonstige	1 350 000	1 500 000	1 216 347,68	Gegens.deckungsfähig mit 410 3 672/9, 410 3 674/5, 410 3 677/0, 410 3 730/0, 410 3 732/6, 410 3 736/9, 410 3 737/7, 410 3 741/5, 410 3 744/0

Zu 410 3 120/1  
Seit 1977 organisiert das Sachgebiet Altenhilfe Seniorenanztees und ähnliche Veranstaltungen, für die ein Kostenbeitrag erhoben wird.

Rechtsgrundlage: Die Höhe der Kostenbeiträge werden im Ausschuß für Gesundheit und Soziales (AGS) oder im Arbeitskreis Altenhilfe vereinbart.

Zu 410 3 171/9

Zuschuß zu den Aufwendungen für die hilfsbedürftigen Verfolgten der nationalsozialistischen Gewaltherrschaft (50 wiger Zuschlag zum Regelsatz) und zum Programm für die Schaffung von Arbeitsgelegenheiten für Sozialhilfeempfänger (s. hierzu auch Hst. 410 3 738/5).

Rechtsgrundlage: §§ 25 und 26 des Anerkennungsgesetzes vom 04.03.1952, Ratsbeschuß vom 14.06.1984

Zu 410 3 241/3 (bisher 410 3 162/0)

Kostenerstattung durch örtliche bzw. überörtliche Sozialhilfeträger.

Rechtsgrundlage: Abschnitt 9 Bundessozialhilfegesetz (BSHG).

Zu 410 3 245/6 (bisher 410 3 164/6)

Zahlungen von Versicherungsträgern bei vorläufiger Hilfe im Zeitraum des Rentenverfahrens bis zum Beginn der laufenden Rentenzahlungen.

Rechtsgrundlage: § 104 SGB X

Zu 410 3 247/2 (bisher 410 3 240/5)

- a) Unterhaltsbeiträge (Anspruch des örtlichen Sozialhilfeträgers gem. § 90 BSHG)
- b) Kostenbeiträge (Anspruch des örtlichen Sozialhilfeträgers gem. §§ 11 und 29 BSHG)
- c) Ersatzleistungen des Arbeitsamtes (Kindergeldgesetz und Arbeitsförderungsgesetz)
- d) Ersatzleistungen gem. § 292 LAG
- e) Ersatzleistungen nach dem Unterhaltsvorschußgesetz

Zu 410 3 249/9 (bisher 410 3 241/3)

Rückzahlung von Genossenschaftsanteilen von Sozialhilfeempfängern, die aus den Genossenschaftswohnungen ausziehen. Der Ankauf der Anteile wird aus der Hst. 410 3 732/6 finanziert.

Rechtsgrundlage: Vertrag mit den Hilfeempfängern

Zu 410 3 253/7 (bisher 410 3 252/9)

- a) Wohngeld (Anspruch des örtlichen Sozialhilfeträgers gem. § 104 SGB X)
- b) Unterhaltsbeiträge (Anspruch des örtlichen Sozialhilfeträgers gem. § 90 BSHG)
- c) Kostenbeiträge (Anspruch des örtlichen Sozialhilfeträgers gem. §§ 11 und 29 BSHG)
- d) Ersatzleistungen des Arbeitsamtes (Kindergeldgesetz und Arbeitsförderungsgesetz)
- e) Ersatzleistungen gem. § 292 LAG

Zu 410 3 255/3 (bisher 410 3 251/0)

Ersatzleistungen der Versicherungsträger, übergeleitete Renten.

Rechtsgrundlage: § 104 SGB X

Zu 410 3 672/9

Erstattungen an andere örtliche Sozialhilfeträger.

Rechtsgrundlage: Abschnitt 9 BSHG

Zu 410 3 674/5

Erstattung von Einnahmen aus Vorjahren an Rentenversicherungsträger.

Rechtsgrundlage: § 31 GemKVO

Zu 410 3 677/0

Erstattung von Einnahmen aus Vorjahren an Erben und Einzahler entsprechend Hst. 410 3 247/2 und 410 3 257/0.

Rechtsgrundlage: § 31 GemKVO

Zu 410 3 730/0

Zu den Barleistungen gehören der Regelbedarf (= Regelsätze, Mehrbedarfszuschläge, Krankenkassenbeiträge) und die Mietzahlungen einschl. Heizkosten.

Rechtsgrundlage: § 11 und § 23 BSHG.

Zu 410 3 732/6

Sachleistungen einmaligen Charakters (Kleidung, Hausrat usw.) an Empfänger laufender Leistungen.

Rechtsgrundlage: §§ 11, 21 BSHG

Zu 410 3 733/4

Sachleistungen einmaligen Charakters an Personen, die keine laufenden Leistungen zum Lebensunterhalt benötigen, die aber außerstande sind, z.B. Bekleidung und Hausrat aus eigenen Mitteln zu finanzieren.

Rechtsgrundlage: §§ 11, 21 BSHG

		Ansatz 1994 DM	Ansatz 1993 DM	Rechnung 1992 DM	Vermerke
410 3 736/9	Weihnachtsbeihilfen an Empfänger lfd. Leistungen	2 100 000	2 100 000	1 935 215,61	Gegens.deckungsfähig mit 410 3 672/9, 410 3 674/5, 410 3 677/0, 410 3 730/0, 410 3 732/6, 410 3 733/4, 410 3 737/7, 410 3 741/5, 410 3 744/0
410 3 737/7	Weihnachtsbeihilfen an sonstige Hilfeempfänger	40 000	40 000	19 730,65	Gegens.deckungsfähig mit 410 3 672/9, 410 3 674/5, 410 3 677/0, 410 3 730/0, 410 3 732/6, 410 3 733/4, 410 3 736/9, 410 3 741/5, 410 3 744/0
410 3 738/5	Hilfe zur Arbeit	6 804 150	6 804 150	6 938 064,24	
410 3 739/3	Kommunales Arbeitsmarktprogramm	2 000 000	2 000 000	1 366 596,29	Siehe 410 3 178/6 Ausgaben bedürfen der Zustimmung des Ausschusses für Gesundheit und Soziales; ein Teilbetrag bis zu 800 000 DM kann auch im UA 452 verwendet werden
410 3 740/7	Arbeitsmarktpolitisches Sonderprogramm des Landes.	2 000 000	7 508 715	3 668 196,37	
410 3 741/5	Heimkosten	12 000 000	11 500 000	11 012 663,40	Gegens.deckungsfähig mit 410 3 672/9, 410 3 674/5, 410 3 677/0, 410 3 730/0, 410 3 732/6, 410 3 733/4, 410 3 736/9, 410 3 737/7, 410 3 744/0
410 3 744/0	Weihnachtsbeihilfen an Heimbewohner	24 000	24 000	20 529,00	Gegens.deckungsfähig mit 410 3 672/9, 410 3 674/5, 410 3 677/0, 410 3 730/0, 410 3 732/6, 410 3 733/4, 410 3 736/9, 410 3 737/7, 410 3 741/5
	Summe Ausgaben	191 183 150	177 716 865	168 133 926,14	
	Summe Einnahmen	40 424 265	44 918 716	31 167 347,97	
	Zuschuß	150 758 885	132 798 149	136 966 578,17	
	Überschuß				

## 411

## Hilfe zur Pflege

## Einnahmen

Keine Einnahmen

Verfügungsberecht. Amt 50  
Deckungsfähigkeit des Um-  
schnitts gemäß § 6 Abs. 2  
Haushaltssatzung siehe Anhang



Zu 410 3 736/9

Weihnachtsbeihilfe an Personen, denen im Dezember laufende Hilfe zum Lebensunterhalt gewährt wird.

Rechtsgrundlage: §§ 11, 21 BSHG

Zu 410 3 737/7

Weihnachtsbeihilfe an Personen, die keine laufende Sozialhilfe erhalten, deren Einkommen im Dezember aber eine bestimmte Höhe nicht überschreitet.

Rechtsgrundlage: §§ 11, 21 BSHG

Zu 410 3 738/5

Schaffung von Arbeitsgelegenheiten im Rahmen des § 19 Abs. 2 BSHG. Es werden für Empfänger von Hilfe zum Lebensunterhalt befristete Beschäftigungsmöglichkeiten geschaffen, damit die Hilfeempfänger u.a. Ansprüche aus der Sozialversicherung erwerben und bessere Vermittlungschancen auf dem allgemeinen Arbeitsmarkt in ein Dauerarbeitsverhältnis erhalten (s. hierzu auch Hst. 410 3 171/9). Der Ansatz ist für den Abschluß von ca. 218 Arbeitsverträgen vorgesehen.

Rechtsgrundlage: § 19 Abs. 2 BSHG, Beschlüsse des Rates vom 14.06.1984, 14.03.1985 und 17.07.1986.

Zu 410 3 739/3

Projekte zur Beschäftigung arbeitsloser Sozialhilfeempfänger

Rechtsgrundlage: Abschnitt 9 BSHG

Zu 410 3 741/5

Kosten der Unterbringung in Jugend- oder Altenheimen in der Zuständigkeit des örtlichen Sozialhilfeträgers.

Rechtsgrundlage: §§ 11, 21 BSHG

Zu 410 3 744/0

Weihnachtsbeihilfe an Personen in Heimen, denen im Dezember laufende Hilfe gewährt wird oder deren Einkommen eine bestimmte Höhe nicht überschreitet.

Rechtsgrundlage: §§ 11, 21 BSHG

	Ansatz 1994 DM	Ansatz 1993 DM	Rechnung 1992 DM	Vermerke
<b>Ausgaben</b>				
411 3 730/4	6 000 000	13 700 000	13 443 678,75	Gegens.deckungsfähig mit 411 3 731/2, 411 3 732/0 411 3 733/9
411 3 731/2	3 500 000	-	-	Gegens.deckungsfähig mit 411 3 730/4, 411 3 732/0 411 3 733/9
411 3 732/0	3 000 000	-	-	Gegens.deckungsfähig mit 411 3 730/4, 411 3 731/2 411 3 733/9
411 3 733/9	1 500 000	-	-	Gegens.deckungsfähig mit 411 3 730/4, 411 3 731/2 411 3 732/0
Summe Ausgaben	14 000 000	13 700 000	13 443 678,75	
Summe Einnahmen	-	-	-	
Zuschuß	14 000 000	13 700 000	13 443 678,75	
Überschuß	-	-	-	
<b>412 Hilfe für Behinderte</b>				
<b>Einnahmen</b>				
Keine Einnahmen				
<b>Ausgaben</b>				
412 3 730/9	10 000	10 000	12 064,42	Verfügungsberecht. Amt 50 Deckungsfähigkeit des Lern abschnitts gemäß § 6 Abs. 2 Haushaltssatzung siehe Anlage
412 3 731/7	900 000	700 000	705 504,11	
412 3 732/5	10 000	10 000	10 104,39	
412 3 733/3	-	5 000	-	
412 3 734/1	455 500	500 000	455 502,79	
412 3 736/8	151 500	210 000	193 106,68	
Summe Ausgaben	1 527 000	1 435 000	1 376 282,39	
Summe Einnahmen	-	-	-	
Zuschuß	1 527 000	1 435 000	1 376 282,39	
Überschuß	-	-	-	

Zu 411 3 730/4, 411 3 731/2, 411 3 732/0, 411 3 733/9 (bisher 411 3 735/5)

Pflege von Personen, die infolge Krankheit oder Behinderung hilflos sind, Pflegegeld.  
Hilfsmittel zur Erleichterung der Beschwerden, häusliche Pflege. Das Pflegegeld wird in ca. 1.600 Fällen gezahlt.

Rechtsgrundlage: §§ 28, 68, 69 BSHG

Zu UA 412

Die Rechtsgrundlage bildet der Abschnitt 3 BSHG (§§ 39 ff).

Danach ist Personen, die nicht nur vorübergehend körperlich, geistig oder seelisch wesentlich behindert sind, Eingliederungshilfe zu gewähren. Maßnahmen dieser Hilfe sind in § 40 BSHG festgelegt.

Zu 412 3 730/9 (bisher 420 3 730/3)

Ärztliche Behandlung sowie die Versorgung von Behinderten mit Körperersatzstücken, soweit sie die Grenze von 350,- DM nicht überschreiten.

Rechtsgrundlage: § 40 Abs. 1 Nrn. 1 und 2 BSHG

Zu 412 3 731/7 (bisher 420 3 731/1)

Heilpädagogische Maßnahmen für Kinder, Therapie für Legastheniker (z.B. Sprachschulung).

Rechtsgrundlage: § 40 Abs. 1 Nr. 2 a BSHG

Zu 412 3 732/5 (bisher 420 3 732/0)

Um Behinderten eine angemessene Schulbildung zu ermöglichen, werden Hilfen im außerschulischen Bereich (z.B. Taxifahrten zur Schule) gewährt.

Rechtsgrundlage: § 40 Abs. 1 Nr. 3 BSHG

Zu 412 3 734/1 (bisher 420 3 734/6)

Sonstige Maßnahmen der Eingliederungshilfe, sofern sie nicht unter eine der vorgenannten Haushaltsstellen fallen (Sprach- und Alphabetisierungskurs, therapeutisches Reiten, Reparaturen von Hilfsgeräten, Taxikosten).

Rechtsgrundlage: §§ 39 ff. BSHG

		Ansatz 1994 DM	Ansatz 1993 DM	Rechnung 1992 DM	Vermerke
<b>413</b>	<b>Krankenh., H. b. Schwangersch. o. Sterilisat., Hilfe z. Familienpl.</b>				Verfügungsberecht. Amt 50
	<b>Einnahmen</b>				
413 3 241/7	Ersatzleistungen	500 000	350 000	358 230,99	
	Summe Einnahmen	<u>500 000</u>	<u>350 000</u>	<u>358 230,99</u>	
	<b>Ausgaben</b>				
413 3 671/4	Erstattung von Einnahmen aus Vorjahren	500	500	-	Gegens.deckungsfähig mit 413 3 730/3, 413 3 731/1 413 3 732/0, 413 3 733/8 413 3 740/0
413 3 730/3	Krankenhilfe	9 000 000	8 300 000	8 451 636,53	Gegens.deckungsfähig mit 413 3 671/4, 413 3 731/1 413 3 732/0, 413 3 733/8 413 3 740/0
413 3 731/1	Hilfe bei Schwangerschaft oder Sterilisation	2 000	35 000	28 330,76	Gegens.deckungsfähig mit 413 3 671/4, 413 3 730/3 413 3 732/0, 413 3 733/8 413 3 740/0
413 3 732/0	Hilfe zur Familienplanung	20 000	-	-	Gegens.deckungsfähig mit 413 3 671/4, 413 3 730/3 413 3 731/1, 413 3 733/8 413 3 740/0
413 3 733/8	Schwangerschaftsabbruch	360 000	-	-	Gegens.deckungsfähig mit 413 3 671/4, 413 3 730/3 413 3 731/1, 413 3 732/0 413 3 740/0
413 3 740/0	Krankenhauskosten	7 400 000	6 700 000	6 943 051,94	Gegens.deckungsfähig mit 413 3 671/4, 413 3 730/3 413 3 731/1, 413 3 732/0 413 3 733/8
	Summe Ausgaben	<u>16 782 500</u>	<u>15 035 500</u>	<u>15 423 019,23</u>	
	Summe Einnahmen	<u>500 000</u>	<u>350 000</u>	<u>358 230,99</u>	
	Zuschuß	<u>16 282 500</u>	<u>14 685 500</u>	<u>15 064 788,24</u>	
	Überschuß	-	-	-	
<b>414</b>	<b>Sonstige Hilfe in besonderen Lebenslagen</b>				Verfügungsberecht. Amt 50
	<b>Einnahmen</b>				Deckungsfähigkeit des Unt abschnitts gemäß § 6 Abs. 1 Haushaltssatzung siehe Anm.
	Keine Einnahmen				

Zu 413 3 241/7 (bisher 411 3 240/0)

Erstattleistungen der Krankenkassen für:

Sprachheilmförsorge  
vorbeugende Gesundheitshilfe

Rechtsgrundlage: Leistungspflicht der Krankenkassen

Zu 413 3 730/3 (bisher 411 3 732/0)

Ärztliche und zahnärztliche ambulante Behandlung, Versorgung mit Heil- und Hilfsmitteln sowie Zahnersatz.

Krankenbehandlungsscheine	2.500.000 DM
Zahnärztliche Behandlung	800.000 DM
Zahnersatz	1.400.000 DM
Arzneien, Heil- und Hilfsmittel	4.300.000 DM
	<u>9.000.000 DM</u>

Rechtsgrundlage: § 37 BSHG i.V.m. § 28 BSHG

Zu 413 3 731/1 (bisher 411 3 733/9)

Es werden die Vorsorgeaufwendungen und Hebammengebühren übernommen.

Rechtsgrundlage: § 38 BSHG i.V.m. § 28 BSHG

Zu 413 3 733/8 (bisher 411 3 780/0)

Kosten von Schwangerschaftsabbrüchen aus sozialen Gründen.

Rechtsgrundlage: Urteil des Bundesverfassungsgerichtes vom 28.05.93 über Verfassungsmäßigkeit von Vorschriften des Schwangeren- und Familienhilfegesetzes vom 27.07.92 i.V.m. § 37 BSHG

Zu 413 3 740/0 (bisher 411 3 743/6)

Stationäre Krankenhilfe.

Rechtsgrundlage: § 37 BSHG

		Ansatz 1994 DM	Ansatz 1993 DM	Rechnung 1992 DM	Vermerke
<b>Ausgaben</b>					
414 3 730/8	Hilfe zum Aufbau oder zur Sicherung d. Lebensgrundl.	500	500	2 096,08	
414 3 731/6	Hilfe für werdende Mütter oder Wöchnerinnen	13 000	-	-	
414 3 732/4	Hilfe zur Weiterführung des Haushalts	100 000	100 000	84 036,87	
414 3 733/2	Altenhilfe	354 360	234 200	225 695,09	
414 3 734/0	Pauschalzusch. z. Mahlzeitend. f. alte Menschen	235 200	294 000	300 000,00	
414 3 735/9	Haushaltshilfedienste	708 330	790 100	1 036 425,18	
414 3 740/5	Vorbeugende Gesundheitshilfe	400 000	500 000	574 376,96	Ausgaben über einen Betrag von 297.000 DM bedürfen der Zustimmung des Fachausschusses
414 3 741/3	Hilfe für werdende Mütter und Wöchnerinnen	700 000	700 000	754 288,60	
414 3 742/1	Hilfe zur Weiterführung des Haushalts	75 000	200 000	128 552,78	
	Summe Ausgaben	<u>2 586 390</u>	<u>2 818 800</u>	<u>3 105 471,56</u>	
	Summe Einnahmen	-	-	-	
	Zuschuß	<u>2 586 390</u>	<u>2 818 800</u>	<u>3 105 471,56</u>	
	Überschuß	-	-	-	

Dr 414 3 732/4 (bisher 411 3 736/3)

Vorübergehende Hilfe, wenn keiner der Haushaltsangehörigen den Haushalt führen kann und eine Weiterführung geboten ist.

Rechtsgrundlage: §§ 70, 71 BSHG

Dr 414 3 734/0 (bisher 411 3 738/0)

Die Wohlfahrtsverbände erhalten für ihre im Mahlzeitendienst eingesetzten Fahrzeuge einen Pauschalzuschuß. Es sind 21 Fahrzeuge im Einsatz.

Rechtsgrundlage: Beschluß des Fachausschusses

Dr 414 3 735/9 (bisher 411 3 731/2)

Hilfe durch Zivildienstleistende im Bereich der ambulanten Altenhilfe. Die Zivildienstleistenden werden bei dem Allgemeinen Sozialdienst und den Verbänden der freien Wohlfahrtspflege eingesetzt.

Rechtsgrundlage: § 75 BSHG

Dr 414 3 740/5 (bisher 411 3 741/0)

Es werden Heil- und Erholungskuren für Sozialhilfeempfänger durchgeführt und bezuschußt.

· Heilverfahren für Männer  
· Zuschuß an die Verbände

20.000 DM  
380.000 DM  
400.000 DM

Rechtsgrundlage: §§ 36, 37 BSHG

Dr 414 3 741/3 (bisher 411 3 744/4)

Es werden die stationären Kosten übernommen.

Rechtsgrundlage: § 38 BSHG

Dr 414 3 742/1 (bisher 411 3 748/7)

Ist die Haushaltsführung wegen Ausfalls der entsprechenden Person nicht mehr gewährleistet, werden die Heimkosten für eine vorübergehende Unterbringung der Angehörigen übernommen.

Rechtsgrundlage: §§ 28, 70, 71 BSHG

		Ansatz 1994 DM	Ansatz 1993 DM	Rechnung 1992 DM	Vermerke
<b>415</b>	<b>Sozialhilfe für den überörtlichen Träger</b>				Verfügungsberecht. Amt 50
	<b>Einnahmen</b>				
415 3 241/6	Ersatzleistung vom überörtlichen Träger	4 516 000	3 835 000	3 740 742,64	Mehreinn. wachsen zu bei 415 3 674/8 - 415 3 781/7
415 3 242/4	Anteil Ausgleichsfonds a.d. Krankenvers. § 276 LAG	25 000	35 000	19 224,20	
415 3 253/0	Von Unterhaltspflichtigen	2 500 000	2 200 000	2 030 768,43	
415 3 255/6	Von Sozialleistungsträgern	43 000 000	39 500 000	41 579 458,51	415 3 242/4 - 415 3 257/2 Mehreinn. wachsen zu bei 415 3 671/3
415 3 257/2	Von sonstigen Dritten	9 000 000	9 000 000	7 540 617,90	
	Summe Einnahmen	<u>59 041 000</u>	<u>54 570 000</u>	<u>54 910 811,68</u>	
	<b>Ausgaben</b>				
415 3 671/3	Erstattung der Kostenbeiträge an den LV	54 525 000	50 735 000	51 170 069,04	Siehe Haushaltsstellen 415 3 242/4 - 415 3 257/2
415 3 674/8	Ersatzleistungen an öffentliche Einrichtungen	6 000	6 000	923,80	Gegens.deckungsfähig mit 415 3 677/2, 415 3 731/0, 415 3 733/7, 415 3 734/5, 415 3 735/3, 415 3 741/8, 415 3 743/4, 415 3 744/2, 415 3 747/7, 415 3 781/7
415 3 677/2	Ersatzleistungen an Sonstige	10 000	19 000	9 457,97	Gegens.deckungsfähig mit 415 3 674/8, 415 3 731/0, 415 3 733/7, 415 3 734/5, 415 3 735/3, 415 3 741/8, 415 3 743/4, 415 3 744/2, 415 3 747/7, 415 3 781/7
415 3 731/0	Leistungen nach § 108 BSHG (a. E.)	900 000	900 000	731 760,13	Gegens.deckungsfähig mit 415 3 674/8, 415 3 677/2, 415 3 733/7, 415 3 734/5, 415 3 735/3, 415 3 741/8, 415 3 743/4, 415 3 744/2, 415 3 747/7, 415 3 781/7
415 3 733/7	Körperersatzst., orthop. u. andere Hilfsm. (a. E.)	200 000	200 000	171 309,49	Gegens.deckungsfähig mit 415 3 674/8, 415 3 677/2, 415 3 731/0, 415 3 734/5, 415 3 735/3, 415 3 741/8, 415 3 743/4, 415 3 744/2, 415 3 747/7, 415 3 781/7
415 3 734/5	Krankenhilfe (a. E.)	700 000	450 000	398 967,25	Gegens.deckungsfähig mit 415 3 674/8, 415 3 677/2, 415 3 731/0, 415 3 733/7, 415 3 735/3, 415 3 741/8, 415 3 743/4, 415 3 744/2, 415 3 747/7, 415 3 781/7
415 3 735/3	Eingliederungshilfe	100 000	100 000	100 275,00	Gegens.deckungsfähig mit 415 3 674/8, 415 3 677/2, 415 3 731/0, 415 3 733/7, 415 3 734/5, 415 3 741/8, 415 3 743/4, 415 3 744/2, 415 3 747/7, 415 3 781/7
415 3 741/8	Leistungen nach § 108 BSHG (i. E.)	180 000	180 000	220 776,28	Gegens.deckungsfähig mit 415 3 674/8, 415 3 677/2, 415 3 731/0, 415 3 733/7, 415 3 734/5, 415 3 735/3, 415 3 743/4, 415 3 744/2, 415 3 747/7, 415 3 781/7



Zu UA 415

Die Rechtsgrundlage bildet die Satzung des LV Rheinland über die Heranziehung der örtl. Träger der Sozialhilfe zur Durchführung von Aufgaben des überörtl. Trägers der Sozialhilfe nach dem BSHG und dem Gesetz zur Ausführung des Bundessozialhilfegesetzes des Landes NW. In Anwendung dieser Satzung führt das Sozialamt die Aufgaben des LV Rheinland durch. Im Rahmen dieser Aufgaben hat das Sozialamt gleichzeitig die Ansprüche des LV Rheinland gegen den Hilfeempfänger und gegen Dritte geltend zu machen und durchzusetzen. Die Abrechnung der Ausgaben und Einnahmen mit dem LV Rheinland erfolgt aus den Hst. 415 3 241/6 und 415 3 671/3. Der Unterabschnitt gleicht sich somit in Einnahme und Ausgabe aus.

Zu 415 3 241/6 (bisher 412 3 162/9)

Erstattung der Ausgaben der Haushaltsstellen 415 3 674/8 bis 415 3 781/7 durch den LV.

Rechtsgrundlage: § 100 BSHG

Zu 415 3 253/0 (bisher 412 3 252/8)

Ersatzleistungen von Unterhaltspflichtigen.

Rechtsgrundlage: §§ 90, 91 BSHG

Zu 415 3 255/6 (bisher 412 3 251/0)

Vereinnahmung von Renten.

Rechtsgrundlage: § 104 SGB X i.V.m. § 100 BSHG, Satzung LV

Zu 415 3 257/2 (bisher 412 3 253/6)

Ersatzleistungen von sonstigen Dritten.

- a) Wohngeld (Anspruch des örtlichen Sozialhilfeträgers gem. § 104 SGB X)
- b) Kostenbeiträge (Anspruch des örtlichen Sozialhilfeträgers gem. §§ 11 und 29 BSHG)
- c) Ersatzleistungen des Arbeitsamtes (Kindergeldgesetz und Arbeitsförderungsgesetz)
- d) Ersatzleistungen nach dem Unterhaltsvorschußgesetz

Zu 415 3 671/3 (bisher 412 3 671/0)

Erstattung der Einnahmen 415 3 242/4 bis 415 3 257/2 an den LV.

Rechtsgrundlage: § 100 BSHG

Zu 415 3 731/0 (bisher 412 3 731/7)

Leistungen an Sozialhilfeempfänger ohne gewöhnlichen Aufenthalt z. B. bei Übertritt aus dem Ausland oder wenn der Geburtsort des Hilfeempfängers nicht zu ermitteln ist (außerhalb von Einrichtungen).

Rechtsgrundlage: § 108 BSHG

Zu 415 3 733/7 (bisher 412 3 733/3)

Körperersatzstücke u. a. im Rahmen der ambulanten Krankenhilfe. Orthopädische Hilfsmittel z. B. handbetriebene oder motorisierte Krankenfahrzeuge. Andere Hilfsmittel z. B. Schreibmaschinen für Blinde, Verständigungsgeräte für Taubblinde, Blindenführhunde, Hörgeräte usw. (außerhalb von Einrichtungen)

Rechtsgrundlage: § 37 i.V.m. § 100 BSHG

Zu 415 3 734/5 (bisher 412 3 734/1)

Ambulante, ärztliche und zahnärztliche Leistungen, Arzneien. (außerhalb von Einrichtungen)

Rechtsgrundlage: § 37 i.V.m. § 100 BSHG

Zu 415 3 735/3 (bisher 412 3 735/0)

Hilfe zur Eingliederung Behinderter z. B. heilpädagogische Maßnahmen, Hilfe zu einer angemessenen Schul-, Aus- und Fortbildung.

Rechtsgrundlage: §§ 39 ff i.V.m. § 100 BSHG

Zu 415 3 741/8 (bisher 412 3 741/4)

Leistungen an Sozialhilfeempfänger ohne gewöhnlichen Aufenthalt z. B. bei Übertritt aus dem Ausland oder wenn der Geburtsort des Hilfeempfängers nicht zu ermitteln ist (innerhalb von Einrichtungen).

Rechtsgrundlage: § 108 BSHG

		Ansatz 1994 DM	Ansatz 1993 DM	Rechnung 1992 DM	Vermerke
415 3 743/4	Körperersatzst., orthop. u. andere Hilfsm. (i. E.)	20 000	40 000	52 312,88	Gegens.deckungsfähig mit 415 3 674/8, 415 3 677/2 415 3 731/0, 415 3 733/7 415 3 734/5, 415 3 735/3 415 3 741/8, 415 3 744/2 415 3 747/7, 415 3 781/7
415 3 744/2	Krankenhilfe (i. E.)	2 000 000	1 500 000	1 781 453,18	Gegens.deckungsfähig mit 412 3 781/3, 415 3 674/8 415 3 677/2, 415 3 731/0 415 3 733/7, 415 3 734/5 415 3 735/3, 415 3 741/8 415 3 743/4, 415 3 747/7 415 3 781/7
415 3 747/7	Hilfe zur Pflege	300 000	300 000	202 089,19	Gegens.deckungsfähig mit 415 3 674/8, 415 3 677/2 415 3 731/0, 415 3 733/7 415 3 734/5, 415 3 735/3 415 3 741/8, 415 3 743/4 415 3 744/2, 415 3 781/7
415 3 781/7	Krankenversorgung gemäß § 276 LAG	100 000	140 000	71 417,47	Gegens.deckungsfähig mit 415 3 674/8, 415 3 677/2 415 3 731/0, 415 3 733/7 415 3 734/5, 415 3 735/3 415 3 741/8, 415 3 743/4 415 3 744/2, 415 3 747/7
	Summe Ausgaben	59 041 000	54 570 000	54 910 811,68	
	Summe Einnahmen	59 041 000	54 570 000	54 910 811,68	
	Zuschuß	-	-	-	
	Überschuß	-	-	-	

## 416 Leistungen nach § 103 Abs. 1 Satz 2 BSHG

Verfügungsberecht. Amt 50

Einnahmen					
416 3 241/0	Ersatzleistung vom überörtlichen Träger	711 600	647 600	481 605,35	416 3 241/0 - 416 3 257/7 Mehreinn. wachsen zu be 416 3 671/8 - 416 3 744/7
416 3 242/9	Anteil Ausgleichsfonds a.d. Krankenvers. § 276 LAG	100	100	-	
416 3 245/3	Ansprüche an Versicherungs- träger - vorl.Hilfe	100	100	-	
416 3 247/0	Sonst. Einnahmen bei Leistung außerh. Einricht.	1 000	1 000	702,00	
416 3 255/0	Von Versicherungsträgern	40 000	40 000	42 268,04	
416 3 257/7	Von Sonstigen	3 000	3 000	2 876,46	
	Summe Einnahmen	755 800	691 800	527 451,85	

Zu 415 3 743/4 (bisher 412 3 743/0)

Körperersatzstücke u. a. im Rahmen der stationären Krankenhilfe. (innerhalb von Einrichtungen)

Rechtsgrundlage: § 37 i.V.m. § 100 BSHG

Zu 415 3 744/2 (bisher 412 3 744/9)

Stationäre Krankenhilfe. (innerhalb von Einrichtungen)

Rechtsgrundlage: § 37 i.V.m. § 100 BSHG

Zu 415 3 747/7 (bisher 412 3 747/3)

Heimpflegekosten für erhöht und schwer "Pflegebedürftige" bis zur Zahlung durch den LV.

Rechtsgrundlage: §§ 68 ff, § 100 BSHG, § 13 AG-BSHG

Zu 415 3 781/7 (bisher 412 3 781/3)

Krankenhilfe zu Lasten des LV für Anspruchsberechtigte nach § 276 LAG.

Rechtsgrundlage: § 100 BSHG, § 276 LAG (Lastenausgleichsgesetz)

Zu UA 416

Bei nicht zu ermittelndem Aufenthalt eines Hilfeempfängers im Geltungsbereich des BSHG sind die aufgewendeten Kosten von dem überörtlichen Träger der Sozialhilfe zu erstatten, zu dessen Bereich der örtliche Träger gehört. Die Abrechnung der Einnahmen und Ausgaben mit dem LV Rheinland erfolgt entsprechend den zu UA 415 gegebenen Erläuterungen.

Der Unterabschnitt gleicht sich somit in Einnahme und Ausgabe aus.

Zu 416 3 241/0 (bisher 413 3 162/3)

Erstattung der Leistungen für Fälle, in denen ein gewöhnlicher Aufenthalt nicht vorhanden oder nicht zu ermitteln ist.

Rechtsgrundlage: § 103 BSHG

Zu 416 3 242/9 (bisher 413 3 249/2)

Ersatzleistung durch das Ausgleichsamt (Amt 55).

Rechtsgrundlage: § 276 LAG

Zu 416 3 245/3 (bisher 413 3 164/0)

Rückerstattung von Renten bei Hilfe vor Beginn der Rentenzahlungen.

Rechtsgrundlage: § 104 SGB X

Zu 416 3 247/0 (bisher 413 3 240/9)

Erstattung durch Unterhaltspflichtige u. a.

Rechtsgrundlage: §§ 90, 91 BSHG

Zu 416 3 255/0 (bisher 413 3 251/4)

Renten und rentenähnliche Zahlungen mit laufendem Charakter.

Rechtsgrundlage: § 104 SGB X

Zu 416 3 257/7 (bisher 413 3 252/2)

Ersatzleistungen von Unterhalts- bzw. Ersatzpflichtigen (in Einrichtungen).

Rechtsgrundlage: §§ 90, 91 BSHG

		Ansatz 1994 DM	Ansatz 1993 DM	Rechnung 1992 DM	Vermerke
<b>Ausgaben</b>					
416 3 671/8	Erstattung von Einnahmen aus Vorjahren	500	500	-	Gegens.deckungsfähig mit 416 3 730/7, 416 3 731/5 416 3 733/1, 416 3 734/0 416 3 735/8, 416 3 736/6 416 3 741/2, 416 3 743/9 416 3 744/7
416 3 730/7	Laufende Barleistungen	300 000	200 000	234 486,27	Gegens.deckungsfähig mit 416 3 671/8, 416 3 731/5 416 3 733/1, 416 3 734/0 416 3 735/8, 416 3 736/6 416 3 741/2, 416 3 743/9 416 3 744/7
416 3 731/5	Einmalige Leistungen	25 000	25 000	26 680,07	Gegens.deckungsfähig mit 416 3 671/8, 416 3 730/7 416 3 733/1, 416 3 734/0 416 3 735/8, 416 3 736/6 416 3 741/2, 416 3 743/9 416 3 744/7
416 3 733/1	Krankenhilfe	28 000	14 000	8 643,86	Gegens.deckungsfähig mit 416 3 671/8, 416 3 730/7 416 3 731/5, 416 3 734/0 416 3 735/8, 416 3 736/6 416 3 741/2, 416 3 743/9 416 3 744/7
416 3 734/0	Hilfe für werdende Mütter und Wöchnerinnen	100	100	-	Gegens.deckungsfähig mit 416 3 671/8, 416 3 730/7 416 3 731/5, 416 3 733/1 416 3 735/8, 416 3 736/6 416 3 741/2, 416 3 743/9 416 3 744/7
416 3 735/8	Hilfe zur Pflege	2 000	2 000	363,00	Gegens.deckungsfähig mit 416 3 671/8, 416 3 730/7 416 3 731/5, 416 3 733/1 416 3 734/0, 416 3 736/6 416 3 741/2, 416 3 743/9 416 3 744/7
416 3 736/6	Hilfe zur Weiterführung des Haushalts	100	100	-	Gegens.deckungsfähig mit 416 3 671/8, 416 3 730/7 416 3 731/5, 416 3 733/1 416 3 734/0, 416 3 735/8 416 3 741/2, 416 3 743/9 416 3 744/7
416 3 741/2	Heimkosten	200 000	250 000	149 926,52	Gegens.deckungsfähig mit 416 3 671/8, 416 3 730/7 416 3 731/5, 416 3 733/1 416 3 734/0, 416 3 735/8 416 3 736/6, 416 3 743/9 416 3 744/7
416 3 743/9	Vorbeugende Gesundheitshilfe	100	100	-	Gegens.deckungsfähig mit 416 3 671/8, 416 3 730/7 416 3 731/5, 416 3 733/1 416 3 734/0, 416 3 735/8 416 3 736/6, 416 3 741/2 416 3 744/7
416 3 744/7	Krankenhauskosten	200 000	200 000	107 352,13	Gegens.deckungsfähig mit 416 3 671/8, 416 3 730/7 416 3 731/5, 416 3 733/1 416 3 734/0, 416 3 735/8 416 3 736/6, 416 3 741/2 416 3 743/9
	Summe Ausgaben	755 800	691 800	527 451,85	
	Summe Einnahmen	755 800	691 800	527 451,85	
	Zuschuß	-	-	-	
	Überschuß	-	-	-	

Zu 416 3 730/7 (bisher 413 3 730/3)

Regelbedarfsleistungen (= Regelsätze, Mehrbedarfszuschläge, Krankenkassenbeiträge).

Rechtsgrundlage: §§ 11, 21 BSHG

Zu 416 3 731/5 (bisher 413 3 731/1)

Einmalige Bar- und Sachleistungen (= Bekleidung, Hausrat, Umzugskosten, Renovierungskosten usw.).

Rechtsgrundlage: §§ 11, 21 BSHG

Zu 416 3 733/1 (bisher 413 3 733/8)

Ambulante ärztliche und zahnärztliche Leistungen, Arzneien, Heil- und Hilfsmittel.

Rechtsgrundlage: § 37 BSHG

Zu 416 3 734/0 (bisher 413 3 734/6)

Ambulante ärztliche, zahnärztliche Kosten, Arznei-, Heil- und Hilfsmittel.

Rechtsgrundlage: § 38 BSHG

Zu 416 3 735/8 (bisher 413 3 735/4)

Pflege von Personen, die infolge Krankheit oder Behinderung hilflos sind. Hilfsmittel zur Erleichterung der Beschwerden, häusliche Pflege.

Rechtsgrundlage: §§ 28, 68, 69 BSHG

Zu 416 3 736/6 (bisher 413 3 736/2)

Hilfe, falls die zur Haushaltsführung vorgesehene Person vorübergehend ausfällt.

Rechtsgrundlage: §§ 70, 71 BSHG

Zu 416 3 741/2 (bisher 413 3 741/9)

Kosten für die Unterbringung in Jugend-, Alten- und Pflegeheimen.

Rechtsgrundlage: §§ 11, 21, 68 BSHG

Zu 416 3 743/9 (bisher 413 3 743/5)

Vorsorgeuntersuchungen.

Rechtsgrundlage: §§ 28, 36 BSHG

Zu 416 3 744/7 (bisher 413 3 744/3)

Stationäre Krankenhilfe.

Rechtsgrundlage: § 37 BSHG

		Ansatz 1994 DM	Ansatz 1993 DM	Rechnung 1992 DM	Vermerke
<b>417</b>	<b>Sozialhilfe für Kontingent- Flüchtlinge</b>				Verfügungsberecht. Amt 50
	<b>Einnahmen</b>				
417 3 241/5	Ersatzleistung des Landes	5 890 000	-	-	Mehreinnahmen wachsen zu Mindereinnahmen führen zu Minderausgaben bei 417 3 730/1, 417 3 731/0 417 3 732/8, 417 3 733/6 417 3 734/4, 417 3 735/2 417 3 740/9, 417 3 780/8 417 3 781/6
417 3 247/4	Ersatzleistung von Sonstigen	10 000	-	-	Mehreinnahmen wachsen zu Mindereinnahmen führen zu Minderausgaben bei 417 3 730/1, 417 3 731/0 417 3 732/8, 417 3 733/6 417 3 734/4, 417 3 735/2 417 3 740/9, 417 3 780/8 417 3 781/6
	Summe Einnahmen	<u>5 900 000</u>	<u>-</u>	<u>-</u>	
	<b>Ausgaben</b>				
417 3 730/1	Barleistungen	2 300 000	-	-	Siehe 417 3 241/5 Siehe 417 3 247/4 Gegens.deckungsfähig mit 417 3 731/0, 417 3 732/8 417 3 733/6, 417 3 734/4 417 3 735/2, 417 3 735/2 417 3 780/8, 417 3 781/6
417 3 731/0	Einmalige Leistungen	500 000	-	-	Siehe 417 3 241/5 Siehe 417 3 247/4 Gegens.deckungsfähig mit 417 3 730/1, 417 3 732/8 417 3 733/6, 417 3 734/4 417 3 735/2, 417 3 740/9 417 3 780/8, 417 3 781/6
417 3 732/8	Benutzungsentg. f.d. Aufenthalt in Übergangshelme	50 000	-	-	Siehe 417 3 241/5 Siehe 417 3 247/4 Gegens.deckungsfähig mit 417 3 730/1, 417 3 731/0 417 3 733/6, 417 3 734/4 417 3 735/2, 417 3 740/9 417 3 780/8, 417 3 781/6
417 3 733/6	Kosten der Rückführung oder Weiterwanderung	1 000	-	-	Siehe 417 3 241/5 Siehe 417 3 247/4 Gegens.deckungsfähig mit 417 3 730/1, 417 3 731/0 417 3 732/8, 417 3 734/4 417 3 735/2, 417 3 740/9 417 3 780/8, 417 3 781/6
417 3 734/4	Ambulante Krankenhilfe	240 000	-	-	Siehe 417 3 241/5 Siehe 417 3 247/4 Gegens.deckungsfähig mit 417 3 730/1, 417 3 731/0 417 3 732/8, 417 3 733/6 417 3 735/2, 417 3 740/9 417 3 780/8, 417 3 781/6

Zu 417 3 241/5 (bisher 423 3 161/9)

Erstattungen von Aufwendungen nach § 120 Abs. 1 BSHG, die dem Träger der Sozialhilfe durch die Hilfeleistung für die in Rahmen humanitärer Hilfsaktionen aufgenommener Flüchtlinge entstehen.

Rechtsgrundlage: Flüchtlingsaufnahmegesetz vom 27.03.84

Zu 417 3 247/A (bisher 423 3 240/2)

Ersatzleistungen von Sonstigen

Rechtsgrundlage: § 104 SGB X

Zu 417 3 730/1 (bisher 423 3 730/7)

Regelbedarf und Mietzahlungen für Kontingentflüchtlinge, die noch nicht in Übergangsheimen leben.

Rechtsgrundlage: § 120 BSHG

Zu 417 3 731/0 (bisher 423 3 731/5)

Einmalige Bar- und Sachleistungen (Bekleidung, Hausrat usw.)

Rechtsgrundlage: § 120 BSHG

Zu 417 3 732/8 (bisher 423 3 732/3)

Benutzungsgebühren für die Übergangsheime.

Rechtsgrundlage: § 120 BSHG

Zu 417 3 733/6 (bisher 423 3 733/1)

Kosten für die Rückkehr in das Heimatland oder für die Weiterwanderung in ein anderes Land, sofern nicht durch das Zwischenstaatliche Komitee für Europäische Auswanderung (ICEM) übernommen.

Rechtsgrundlage: Erlaß des MAGS vom 26.02.80

Zu 417 3 734/4 (bisher 423 3 734/0)

Kosten der ambulanten medizinischen Hilfe.

Rechtsgrundlage: § 120 BSHG

## 4 Soziale Sicherung

		Ansatz 1994 DM	Ansatz 1993 DM	Rechnung 1992 DM	Vermerke
417 3 735/2	Sonstige Leistungen nach § 120 BSHG	9 000	-	-	Siehe 417 3 241/5 Siehe 417 3 247/4 Gegens.deckungsfähig mit 417 3 730/1, 417 3 731/0 417 3 732/8, 417 3 733/6 417 3 734/4, 417 3 740/9 417 3 780/8, 417 3 781/6 Siehe 417 3 241/5 Siehe 417 3 247/4
417 3 740/9	Stationäre Krankenhilfe	400 000	-	-	Gegens.deckungsfähig mit 417 3 730/1, 417 3 731/0 417 3 732/8, 417 3 733/6 417 3 734/4, 417 3 735/2 417 3 780/8, 417 3 781/6
417 3 780/8	Barleistungen für Bosnische Flüchtlinge	2 500 000	1 600 000	658 402,85	Siehe 417 3 241/5 Siehe 417 3 247/4 Gegens.deckungsfähig mit 417 3 730/1, 417 3 731/0 417 3 732/8, 417 3 733/6 417 3 734/4, 417 3 735/2 417 3 740/9, 417 3 781/6
417 3 781/6	Krankenhilfe für Bosnische Flüchtlinge	500 000	500 000	26 845,65	Siehe 417 3 241/5 Siehe 417 3 247/4 Gegens.deckungsfähig mit 417 3 730/1, 417 3 731/0 417 3 732/8, 417 3 733/6 417 3 734/4, 417 3 735/2 417 3 740/9, 417 3 780/8
	Summe Ausgaben	6 500 000	2 100 000	685 248,50	
	Summe Einnahmen	5 900 000	-	-	
	Zuschuß	600 000	2 100 000	685 248,50	
	Überschuß	-	-	-	

## 418 Sozialhilfe gem. § 10 Flüchtlingsaufnahmegesetz

Verfügungsberecht. Amt 50

### Einnahmen

418 3 241/0	Ersatzleistung des Landes	-	-	1 213 049,99
418 3 247/9	Ersatzleistung von Sonstigen	10 000	10 000	630,00
	Summe Einnahmen	10 000	10 000	1 213 679,99



Zu 417 3 735/2 (bisher 423 3 735/8)

Sonstige Leistungen wie Hilfe zur Pflege, Hilfe für werdende Mütter und Wöchnerinnen usw.

Rechtsgrundlage: § 120 BSHG

Zu 417 3 740/9 (bisher 423 3 740/4)

Kosten der stationären medizinischen Hilfen

Rechtsgrundlage: § 120 BSHG

Zu 418 3 247/3 (bisher 422 3 240/8)

Ersatzleistungen von Sonstigen, hauptsächlich Wohngeld.

Rechtsgrundlage: § 104 SGB X

		Ansatz 1994 DM	Ansatz 1993 DM	Rechnung 1992 DM	Vermerke
<b>Ausgaben</b>					
418 3 671/7	Erstattung von Einnahmen aus Vorjahren	500	500	-	Gegens.deckungsfähig m. 418 3 730/6, 418 3 731/4 418 3 732/2, 418 3 733/0 418 3 740/3
418 3 730/6	Barleistungen	3 600 000	1 000 000	1 837 353,99	Gegens.deckungsfähig m. 418 3 671/7, 418 3 731/4 418 3 732/2, 418 3 733/0 418 3 740/3
418 3 731/4	Einmalige Leistungen	360 000	170 000	241 563,31	Gegens.deckungsfähig m. 418 3 671/7, 418 3 730/6 418 3 732/2, 418 3 733/0 418 3 740/3
418 3 732/2	Ambulante Krankenhilfe	500 000	150 000	147 472,55	Gegens.deckungsfähig m. 418 3 671/7, 418 3 730/6 418 3 731/4, 418 3 733/0 418 3 740/3
418 3 733/0	Sonstige Leistungen nach § 120 BSHG	1 000	1 000	-	Gegens.deckungsfähig m. 418 3 671/7, 418 3 730/6 418 3 731/4, 418 3 732/2 418 3 740/3
418 3 740/3	Stationäre Krankenhilfe	350 000	150 000	200 340,14	Gegens.deckungsfähig m. 418 3 671/7, 418 3 730/6 418 3 731/4, 418 3 732/2 418 3 740/3
	Summe Ausgaben	<u>4 811 500</u>	<u>1 471 500</u>	<u>2 426 729,99</u>	
	Summe Einnahmen	<u>10 000</u>	<u>10 000</u>	<u>1 213 679,99</u>	
	Zuschuß	<u>4 801 500</u>	<u>1 461 500</u>	<u>1 213 050,00</u>	
	Überschuß	-	-	-	
<b>419</b>	<b>Hilfe f.d. Personenkreis gem. § 72 BSHG i.V.m. § 100 (1) 5 BSHG</b>				Verfügungsberecht. Amt 50
<b>Einnahmen</b>					
419 3 241/4	Ersatzleistung vom überörtlichen Träger	7 191 000	7 941 000	5 759 307,61	419 3 241/4 - 419 3 255/4 Mehreinn. wachsen zu 08 419 3 671/1 - 419 3 741/6
419 3 255/4	Ersatz von Sozialleistungen	200 000	250 000	189 519,68	
	Summe Einnahmen	<u>7 391 000</u>	<u>8 191 000</u>	<u>5 948 827,29</u>	

Zu UA 419

Um die von dem Landschaftsverband Rheinland als dem sachlich zuständigen Kostenträger in einer bestimmten Form vorgesehene Abrechnung ordnungsgemäß und unter weniger Zeitaufwand aller beteiligten Leistungsstellen des Sozialamtes durchzuführen, wurde dieser Unterabschnitt ab Haushaltsjahr 1979 eingerichtet. Die Aufwendungen werden nach Abzug der vorhandenen Einnahmen in voller Höhe erstattet.

Der Unterabschnitt gleicht sich somit in Einnahme und Ausgabe aus.

Nach § 72 BSHG ist Personen, bei denen besondere soziale Schwierigkeiten der Teilnahme am Leben in der Gemeinschaft entgegenstehen, Hilfe zur Überwindung dieser Schwierigkeiten zu gewähren, wenn sie aus eigener Kraft hierzu nicht fähig sind. Die Hilfe umfaßt alle Maßnahmen, die notwendig sind, um die Schwierigkeiten abzuwenden, insbesondere aber die Beratung, die persönliche Betreuung, die Beschaffung und Erhaltung einer Wohnung, die Ausbildung und die Erlangung und Sicherung eines Platzes im Arbeitsleben.

Zu 419 3 241/4 (bisher 419 3 162/0)

Erstattung des Landschaftsverbandes für Personen mit besonderen sozialen Schwierigkeiten.

Rechtsgrundlage: § 72 i.V.m. § 100 BSHG

Zu 419 3 255/4 (bisher 419 3 250/3)

Renten und rentenähnliche Zahlungen, Ersatzleistungen.

Rechtsgrundlage: § 104 SGB X

	Ansatz 1994 DM	Ansatz 1993 DM	Rechnung 1992 DM	Vermerke
<b>Ausgaben</b>				
419 3 671/1	1 000	1 000	-	Gegens.deckungsfähig mit 419 3 730/0, 419 3 731/9 419 3 732/7, 419 3 740/8 419 3 741/6
419 3 730/0	1 500 000	2 000 000	1 030 167,91	Gegens.deckungsfähig mit 419 3 671/1, 419 3 731/9 419 3 732/7, 419 3 740/8 419 3 741/6
419 3 731/9	250 000	250 000	182 580,44	Gegens.deckungsfähig mit 419 3 671/1, 419 3 730/0 419 3 732/7, 419 3 740/8 419 3 741/6
419 3 732/7	250 000	250 000	134 199,00	Gegens.deckungsfähig mit 419 3 671/1, 419 3 730/0 419 3 731/9, 419 3 740/8 419 3 741/6
419 3 733/5 419 3 740/8	390 000 4 500 000	390 000 4 500 000	318 342,61 3 783 466,47	Gegens.deckungsfähig mit 419 3 671/1, 419 3 730/0 419 3 731/9, 419 3 732/7 419 3 741/6
419 3 741/6	500 000	800 000	500 070,86	Gegens.deckungsfähig mit 419 3 671/1, 419 3 730/0 419 3 731/9, 419 3 732/7 419 3 740/8
Summe Ausgaben	<u>7 391 000</u>	<u>8 191 000</u>	<u>5 948 827,29</u>	
Summe Einnahmen	<u>7 391 000</u>	<u>8 191 000</u>	<u>5 948 827,29</u>	
Zuschuß	-	-	-	
Überschuß	-	-	-	
<b>421 Durchführung des Asylbewerberleistungsgesetzes</b>				
Verfügungsberecht. Amt 50				
<b>Einnahmen</b>				
421 3 241/1	9 451 000	15 731 000	9 978 917,86	Mehreinnahmen wachsen zu Mindereinnahmen führen zu Minderausgaben bei 421 3 671/9, 421 3 790/1 421 3 791/0, 421 3 792/8 421 3 793/6, 421 3 794/4 421 3 795/2, 421 3 796/0 421 3 797/9, 421 3 798/7 421 3 799/5
421 3 247/0	80 000	100 000	119 118,73	Mehreinnahmen wachsen zu Mindereinnahmen führen zu Minderausgaben bei 421 3 671/9, 421 3 790/1 421 3 791/0, 421 3 792/8 421 3 793/6, 421 3 794/4 421 3 795/2, 421 3 796/0 421 3 797/9, 421 3 798/7 421 3 799/5
Summe Einnahmen	<u>9 531 000</u>	<u>15 831 000</u>	<u>10 098 036,59</u>	

Zu 419 3 730/0

Regelbedarfsleistungen (= Regelbedarf, Mehrbedarfzuschläge, Krankenkassenbeiträge), Aufwendungen für persönliche Hilfen, nachgehende Hilfsmaßnahmen.

Rechtsgrundlage: §§ 11, 21, 72, 100 BSHG

Zu 419 3 731/9

Einmalige Bar- und Sachleistungen (Bekleidung, Hausrat, Umzugskosten, Renovierungskosten).

Rechtsgrundlage: §§ 11, 21, 72, 100 BSHG

Zu 419 3 732/7

Ambulante ärztliche und zahnärztliche Leistungen, Arzneien, Heil- und Hilfsmittel.

Rechtsgrundlage: §§ 37, 72, 100 BSHG

Zu 419 3 740/8

Kosten für die Unterbringung in Heimen.

Rechtsgrundlage: §§ 11, 21, 68, 72, 100 BSHG

Zu 419 3 741/6

Stationäre Krankenhilfe.

Rechtsgrundlage: §§ 37, 72, 100 BSHG

Zu 421 3 241/1 (bisher 421 3 161/0)

Erstattung von Aufwendungen nach § 120 Abs. 1 BSHG, die dem Träger der Sozialhilfe durch die Hilfeleistung für asylbegehrende Ausländer und für im Rahmen humanitärer Hilfsaktionen aufgenommener Flüchtlinge entstehen.

Rechtsgrundlage: Flüchtlingsaufnahmegesetz vom 27.03.1984

Zu 421 3 247/0 (bisher 421 3 240/3)

Ersatzleistungen von Sonstigen

Rechtsgrundlage: § 104 SGB X

		Ansatz 1994 DM	Ansatz 1993 DM	Rechnung 1992 DM	Vermerke
<b>Ausgaben</b>					
421 3 541/0	Gebäudereinigung, Entrümpelung	-	-	31 614,31	
421 3 542/9	Sicherungsdienst	-	-	46 312,04	
421 3 671/9	Erstattung von Einnahmen aus Vorjahren	1 000	1 000	-	Siehe 421 3 241/1 Siehe 421 3 247/0 Gegens.deckungsfähig mit 421 3 790/1, 421 3 791/0 421 3 792/8, 421 3 793/6 421 3 794/4, 421 3 795/2 421 3 796/0, 421 3 797/9 421 3 798/7, 421 3 799/5
421 3 730/8	Barleistungen	-	6 000 000	3 625 612,25	
421 3 736/7	Kontingent-Flüchtlinge	-	3 500 000	3 057 563,80	
421 3 745/6	Gebäudereinigung, Entrümpelung (ZAST)	-	240 000	-	
421 3 746/4	Sicherungsdienst (ZAST)	-	410 000	-	
421 3 790/1	Barleistungen analog BSHG	1 900 000	-	-	Siehe 421 3 241/1 Siehe 421 3 247/0 Gegens.deckungsfähig mit 421 3 671/9, 421 3 791/0 421 3 792/8, 421 3 793/6 421 3 794/4, 421 3 795/2 421 3 796/0, 421 3 797/9 421 3 798/7, 421 3 799/5
421 3 791/0	Reduzierte Barleistungen	300 000	-	-	Siehe 421 3 241/1 Siehe 421 3 247/0 Gegens.deckungsfähig mit 421 3 671/9, 421 3 790/1 421 3 792/8, 421 3 793/6 421 3 794/4, 421 3 795/2 421 3 796/0, 421 3 797/9 421 3 798/7, 421 3 799/5
421 3 792/8	Taschengelder	800 000	-	-	Siehe 421 3 241/1 Siehe 421 3 247/0 Gegens.deckungsfähig mit 421 3 671/9, 421 3 790/1 421 3 791/0, 421 3 793/6 421 3 794/4, 421 3 795/2 421 3 796/0, 421 3 797/9 421 3 798/7, 421 3 799/5
421 3 793/6	Einmalige Leistungen analog BSHG	700 000	1 000 000	615 299,00	Siehe 421 3 241/1 Siehe 421 3 247/0 Gegens.deckungsfähig mit 421 3 671/9, 421 3 790/1 421 3 791/0, 421 3 792/8 421 3 794/4, 421 3 795/2 421 3 796/0, 421 3 797/9 421 3 798/7, 421 3 799/5
421 3 794/4	Ambulante Krankenhilfe	1 100 000	1 500 000	609 124,82	Siehe 421 3 241/1 Siehe 421 3 247/0 Gegens.deckungsfähig mit 421 3 671/9, 421 3 790/1 421 3 791/0, 421 3 792/8 421 3 793/6, 421 3 795/2 421 3 796/0, 421 3 797/9 421 3 798/7, 421 3 799/5
421 3 795/2	Unterkunftskosten	600 000	600 000	521 308,58	Siehe 421 3 241/1 Siehe 421 3 247/0 Gegens.deckungsfähig mit 421 3 671/9, 421 3 790/1 421 3 791/0, 421 3 792/8 421 3 793/6, 421 3 794/4 421 3 796/0, 421 3 797/9 421 3 798/7, 421 3 799/5

Dt 421 3 793/6 (bisher 421 3 731/6)

Einmalige Bar- und Sachleistungen (Bekleidung, Hausrat usw.).

Rechtsgrundlage: § 120 BSHG

Dt 421 3 794/4 (bisher 421 3 734/0)

Kosten der ambulanten medizinischen Hilfe.

Rechtsgrundlage: § 120 BSHG

Dt 421 3 795/2 (bisher 421 3 732/4)

Benutzungsgebühren für die Übergangsheime (siehe Einnahme bei Hst. 438 3 110/0).

Rechtsgrundlage: § 120 BSHG

		Ansatz 1994 DM	Ansatz 1993 DM	Rechnung 1992 DM	Vermerke
421 3 796/0	Kosten der Rückführung oder Weiterwanderung	5 000	5 000	-	Siehe 421 3 241/1 Siehe 421 3 247/0 Gegens.deckungsfähig mit 421 3 671/9, 421 3 790/1 421 3 791/0, 421 3 792/8 421 3 793/6, 421 3 794/4 421 3 795/2, 421 3 797/9 421 3 798/7, 421 3 799/5
421 3 797/9	Sonstige Leistungen	25 000	25 000	13 421,64	Siehe 421 3 241/1 Siehe 421 3 247/0 Gegens.deckungsfähig mit 421 3 671/9, 421 3 790/1 421 3 791/0, 421 3 792/8 421 3 793/6, 421 3 794/4 421 3 795/2, 421 3 796/0 421 3 798/7, 421 3 799/5
421 3 798/7	Paketsystem	3 000 000	-	-	Siehe 421 3 241/1 Siehe 421 3 247/0 Gegens.deckungsfähig mit 421 3 671/9, 421 3 790/1 421 3 791/0, 421 3 792/8 421 3 793/6, 421 3 794/4 421 3 795/2, 421 3 796/0 421 3 797/9, 421 3 799/5
421 3 799/5	Stationäre Krankenhilfe	1 100 000	1 100 000	970 458,00	Siehe 421 3 241/1 Siehe 421 3 247/0 Gegens.deckungsfähig mit 421 3 671/9, 421 3 790/1 421 3 791/0, 421 3 792/8 421 3 793/6, 421 3 794/4 421 3 795/2, 421 3 796/0 421 3 797/9, 421 3 799/5
	Summe Ausgaben	9 531 000	14 381 000	9 490 714,44	
	Summe Einnahmen	9 531 000	15 831 000	10 098 036,59	
	Zuschuß	-	-	-	
	Überschuß	-	1 450 000	607 322,15	

#### 422 Leistungen d. zentr. Ausländerb. f. Asylsuchende (ZAB)

Verfügungsberecht. Amt 50

Einnahmen					
422 3 241/6	Ersatzleistungen des Landes	16 060 000	20 315 000	8 080 000,78	Mehreinnahmen wachsen zu Mindereinnahmen führen zu Minderausgaben bei 422 3 790/6, 422 3 791/4 422 3 792/2, 422 3 793/0 422 3 794/9, 422 3 795/7
	Summe Einnahmen	16 060 000	20 315 000	8 080 000,78	



Zu 421 3 796/0 (bisher 421 3 733/2)

Kosten der Rückkehr ins Heimatland oder der Weiterwanderung in ein anderes Land, sofern nicht durch das Zwischenstaatliche Komitee für Europäische Auswanderung (ICEM) übernommen.

Rechtsgrundlage: Erlaß MAGS vom 26.02.1980

Zu 421 3 797/9 (bisher 421 3 735/9)

Zu den sonstigen Leistungen gehören z.B. Hilfe zur Pflege oder Hilfe für werdende Mütter und Wöchnerinnen.

Rechtsgrundlage: § 120 Abs. 1 Satz 1 BSHG

Zu 421 3 799/5 (bisher 421 3 740/5)

Kosten der stationären, medizinischen Hilfen.

Rechtsgrundlage: § 120 BSHG

	Ansatz 1994 DM	Ansatz 1993 DM	Rechnung 1992 DM	Vermerke
<b>Ausgaben</b>				
422 3 790/6	400 000	550 000	327 860,00	Siene 422 3 241/6 Gegens.deckungsfähig mit 422 3 791/4, 422 3 792/2 422 3 793/0, 422 3 794/9 422 3 795/7
422 3 791/4	250 000	350 000	191 589,78	Siene 422 3 241/6 Gegens.deckungsfähig mit 422 3 790/6, 422 3 792/2 422 3 793/0, 422 3 794/9 422 3 795/7
422 3 792/2	10 000	15 000	4 273,25	Siene 422 3 241/6 Gegens.deckungsfähig mit 422 3 790/6, 422 3 791/4 422 3 793/0, 422 3 794/9 422 3 795/7
422 3 793/0	50 000	50 000	24 387,07	Siene 422 3 241/6 Gegens.deckungsfähig mit 422 3 790/6, 422 3 791/4 422 3 792/2, 422 3 795/7 422 3 793/0, 422 3 794/9 422 3 795/7
422 3 794/9	15 000 000	18 250 000	7 151 705,79	Siene 422 3 241/6 Gegens.deckungsfähig mit 422 3 790/6, 422 3 791/4 422 3 792/2, 422 3 793/0 422 3 795/7
422 3 795/7	350 000	450 000	302 258,54	Siene 422 3 241/6 Gegens.deckungsfähig mit 422 3 790/6, 422 3 791/4 422 3 792/2, 422 3 793/0 422 3 794/9
Summe Ausgaben	16 060 000	19 665 000	8 002 074,43	
Summe Einnahmen	16 060 000	20 315 000	8 080 000,78	
Zuschuß	-	-	-	
Überschuß	-	650 000	77 926,35	

## 431

## Soziale Einrichtungen für Ältere

	Ansatz 1994 DM	Ansatz 1993 DM	Rechnung 1992 DM	Vermerke
<b>Einnahmen</b>				
431 3 130/3	60 000	50 000	39 962,60	Verfügungsberecht. Amt 50 Deckungsfähigkeit des Um- abschnitts gemäß § 6 Abs. 2 Haushaltssatzung siehe Anh. Mehreinnahmen wachset z. Mindereinnahmen führen zu Minderausgaben bei 431 3 570/8
431 3 140/0	990 000	953 000	1 014 008,30	
431 3 150/8	89 163	89 163	124 063,23	
431 3 157/5	5 700	5 200	6 683,35	
431 3 158/3	-	500	213,00	
Summe Einnahmen	1 144 863	1 097 863	1 184 930,48	
<b>Ausgaben</b>				
431 3 416/7	1 900	35 899	2 761,34	
431 3 490/6	169 500	300 000	163 859,39	
431 3 502/3	2 800	6 800	1 697,78	
431 3 503/1	2 000	3 900	-	
431 3 508/2	-	19 200	1 980,76	
431 3 509/0	137 620	157 600	52 447,29	
431 3 528/7	-	8 600	6 515,76	

Zu 422 3 792/2 (bisher 421 3 744/8)

Asylbeglährende, die bei der ZAB bei bevorstehenden Krankenhauseinweisungen Bekleidungsbedarf geltend machen, erhalten eine einmalige Beihilfe in Form einer Barleistung.

Rechtsgrundlage: Sozialhilfeleistungen nach dem BSHG

Zu 422 3 794/9 (bisher 421 3 742/1)

Miete für Objekte zur Unterbringung von Asylbewerbern durch die ZAB.

Rechtsgrundlage: Sozialhilfeleistungen nach dem BSHG

Zu 431 3 130/3 (bisher 435 3 130/1)

Entgelt für angebotene Verpflegung im Rahmen von Veranstaltungen (s. auch Hst. 431 3 570/8).

Rechtsgrundlage: vertraglich

Zu 431 3 140/0

Einnahmen von Mieten und Nebenkosten für die Altenwohnhäuser Chlodwigstr. 94 und Blanckertzstr. 26 sowie für das Altenwohnheim Blanckertzstr. 10.

Rechtsgrundlage: vertraglich

Zu 431 3 150/8

Aufwendungshilfe des Amtes 64 sowie der Wohnungsbauförderungsanstalt zu 90 Wohnungen Blanckertzstr. 26.

Rechtsgrundlage: gesetzlich

Zu 431 3 157/5 (bisher 435 3 157/5)

Einnahmen durch aufgestellte Münzwasch- und Trockenautomaten sowie Ersatzleistungen für verlorengegangene Schlüssel.

Rechtsgrundlage: vertraglich

Zu 431 3 502/3

Neubepflanzungen, Unterhaltung der Grünflächen an den Altenwohnhäusern und -heimen sowie Ersatzbeschaffungen von Gartengeräten.

Rechtsgrundlage: vertraglich

Zu 431 3 503/1

Beseitigung von Gefahrenstellen durch Beschädigungen des Plattenbelages auf Wegen, an Eingängen etc. Die Aufwendungen sind Bestandteil der Instandhaltungskostenpauschale in der Grundmiete.

Rechtsgrundlage: vertraglich

		Ansatz 1994 DM	Ansatz 1993 DM	Rechnung 1992 DM	Vermerke
431 3 529/5	SN Nr.2 Unterhaltung u.Beschaffung v.Geräten usw.	15 835	11 550	3 209,74	
431 3 530/9	Städt. Begegnungsstätten- Miete u. Nebenkosten	65 000	75 000	72 066,16	
431 3 541/4	Steuern und Abgaben	54 500	54 500	47 438,56	
431 3 543/0	Gebäudereinigung	70 000	72 000	67 271,45	
431 3 548/1	SN Nr.2 Energieversorgung	-	33 000	17 953,32	
431 3 549/0	SN Nr.2 Energieversorgung	168 101	211 500	117 757,12	
431 3 570/8	Städt. Begegnungsstätten- Lebensmittel	60 000	49 345	43 816,82	Siehe 431 3 130/3
431 3 571/6	Städt. Begegnungsstätten- Sachkosten	1 900	9 869	4 071,40	
431 3 640/2	Beitragsumlage zur Eigenunfallversicherung	1 113	1 113	1 529,00	
431 3 659/3	Sonstige sächliche Verwaltungsausgaben	2 500	3 500	2 140,03	
431 3 679/8	Innere Verrechnungen	81 140	80 106	73 362,44	
431 3 680/1	Kalkulatorische Abschreibungen	270 000	270 000	265 206,00	
431 3 685/2	Kalkulatorische Zinsen	275 000	275 000	308 251,56	
431 3 830/8	Rückzahlung zuviel erhaltener Mieten	-	-	11 465,93	
	Summe Ausgaben	1 378 909	1 678 482	1 264 801,85	
	Summe Einnahmen	1 144 863	1 097 863	1 184 930,48	
	Zuschuß	234 046	580 619	79 871,37	
	Überschuß	-	-	-	

## 432

## Soziale Einrichtungen für pflegebedürftige ältere

## Menschen

Verfügungsberecht. Amt 50  
Deckungsfähigkeit des Um-  
abschnitts gemäß § 6 Abs. 2  
Haushaltssatzung siehe Anhang

## Einnahmen

432 3 110/3	Einnahmen aus dem Ambulatorium	40 000	40 000	7 429,59	
432 3 111/1	Einnahmen für ärztliche Leistungen	145 000	145 000	180 787,10	
432 3 112/0	Von den Dienstkräften der Alten- und Pflegeheime	250 000	225 000	251 475,35	
432 3 113/8	Einnahmen aus dem Mahlzeitendienst	60 000	60 000	40 112,61	
432 3 114/6	Telefongebühren	19 000	19 000	11 857,42	
432 3 115/4	Pflegekostenersatz durch Amt 50	685 000	639 300	705 227,70	
432 3 116/2	Verpflegungsentgelt - KiTa Flehe	62 700	16 500	-	
432 3 130/8	Kostenbeitrag von Besuchern zur Verpflegung	75 000	50 000	74 957,55	
432 3 140/5	Mieten	370 000	242 000	305 014,99	
432 3 150/2	Aufwendungshilfe	28 860	28 860	79 950,00	
432 3 151/0	Erstattung anteiliger Personalkosten (Unfallkost.)	-	-	33 299,23	
432 3 157/0	Vermischte Einnahmen	280 000	40 000	303 251,27	
432 3 159/6	Erstattung von Umsatzsteuer	2 000	2 000	829,63	
432 3 160/0	Für Zivildienstleistende	121 600	115 000	82 879,74	
432 3 161/8	Ersatz der Aufwendungen für Zivildienstleistende	-	6 600	-	
432 3 162/6	Pflegekostenersatz durch den Landschaftsverband	31 270 000	29 552 000	29 885 341,69	
432 3 163/4	Zuweisungen des Landschafts- verbandes	-	220 000	149 469,90	
432 3 164/2	Erstattung von Arzneikosten	826 500	826 500	702 365,05	
432 3 168/5	Erstattung v. Krankenkassen f. Inkontinenzprodukte	265 000	250 000	-	
432 3 169/3	Innere Verrechnungen	48 700	214 100	131 400,00	
432 3 172/3	Zuweisung Fachseminar Altenpflege	595 000	595 000	255 725,00	

Zu 431 3 541/4

Kosten für Grundsteuer, Straßenreinigung, Müllabfuhr und Schornsteinfegergebühren, die als Betriebskosten der Mietberechnung unterliegen.

Rechtsgrundlage: gesetzlich

Zu 431 3 543/0

Reinigung von Treppen, Fluren und Gemeinschaftsräumen sowie Reinigung der Fenster in den Altenwohnhäusern, außerdem Reinigung der Wohnungen im Altenwohnheim. Diese Kosten werden als Nebenkosten zur Miete erhoben.

Rechtsgrundlage: vertraglich

Zu 431 3 659/3

- a) Ausgaben für die Gemeinschaftsräume, kleinere Reparaturen, die von den Handwerkern des Amtes 50/6 behoben werden. Diese Kosten sind Bestandteil der Instandhaltungskostenpauschale innerhalb der Mietberechnung.
- b) Mäschereinigungskosten für Bewohner des Altenwohnhauses. Diese Kosten werden über Nebenkosten mit den Mietern direkt abgerechnet.

Rechtsgrundlage: vertraglich

Zu 432 3 110/3 (bisher 430 3 110/4)

Einnahmen von den Krankenkassen bzw. Patienten für ärztlich verordnete Behandlungen der Hydro-Physio-Therapie.

Rechtsgrundlage: vertraglich

Zu 432 3 112/0 (bisher 430 3 112/0)

Einnahmen von Dienstkräften.

- die im Heimbereich wohnen und hierfür Miete zahlen
- die an der Verpflegung teilnehmen

230.000 DM  
20.000 DM

Rechtsgrundlage: vertraglich

Zu 432 3 130/8 (bisher 434 3 130/7)

Besucher des Tagespflegeheimes, die an der Verpflegung teilnehmen, müssen einen Kostenbeitrag entrichten.

Rechtsgrundlage: vertraglich

Zu 432 3 150/2 (bisher 430 3 150/3)

Aufwendungshilfe für 18 Personalwohnungen Blanckertzstr. 12 - 20 des Amtes 64 und der Wohnungsbau-förderungsanstalt.

Rechtsgrundlage: gesetzlich

Zu 432 3 157/0 (bisher 430 3 157/0)

Erlöse z. B. aus dem Fußpflegedienst, aus Erstattungen von Fotokopien, aus Bewirtungen bei Tagungen, aus Versicherungsschäden usw.

Rechtsgrundlage: vertraglich

Zu 432 3 162/6 (bisher 430 3 162/7 + 434 3 172/2)

Einnahmen vom Landschaftsverband Rheinland für Pflegekosten, Barbetrag und Weihnachtsgeld.

Rechtsgrundlage: vertraglich

Zu 432 3 164/2 (bisher 430 3 164/3)

Einnahmen von den Krankenkassen für ärztlich verordnete Arzneimittel.  
Ausgaben stehen bei Haushaltsstelle 432 3 573/7.

Rechtsgrundlage: vertraglich

		Ansatz 1994 DM	Ansatz 1993 DM	Rechnung 1992 DM	Vermerke
432 3 174/0	Zuweisungen des Arbeitsamtes zu Personalkosten	25 000	-	127 054,09	Anordnungsberecht. Amt 11
432 3 178/2	Zuschuß Jugendamt - KiTa Flehe	522 860	23 000	-	
432 3 250/9	Erstattung Taschengelder u. Bekleidungsbeihilfen	95 000	95 000	150 360,57	
432 3 251/7	Pflegekostenersatz durch Selbstzahler	5 900 000	5 510 000	5 133 695,26	
	<b>Summe Einnahmen</b>	<b>41 687 220</b>	<b>38 914 860</b>	<b>38 612 483,74</b>	
<b>Ausgaben</b>					
432 3 416/1	Personalgestellung für Telefonzentrale im AH Flehe	-	-	5 535,89	
432 3 490/0	SN Nr.1 Persönliche Ausgaben	30 672 100	29 486 800	29 661 691,58	
432 3 491/9	SN Nr.1 Persönliche Ausgaben	-	110 100	240 783,51	
432 3 502/8	Instandsetzung der Wege	7 200	9 700	7 127,73	
432 3 503/6	Unterhaltung der Grünanlagen	149 100	40 000	29 446,88	Verfügungsberecht. Amt 52
432 3 508/7	SN Nr.2 Unterhaltung der Gebäude	-	24 100	18 347,02	
432 3 509/5	SN Nr.2 Unterhaltung der Gebäude	490 280	665 100	379 328,10	
432 3 527/3	SN Nr.2 Unterhaltung u.Beschaffung v.Geräten usw.	-	2 650	1 000,00	
432 3 528/1	Unterhaltung und Beschaffung von Geräten usw.	10 000	45 500	14 056,93	Verfügungsberecht. Amt 52
432 3 529/0	SN Nr.2 Unterhaltung u.Beschaffung v.Geräten usw.	129 545	158 400	198 439,18	
432 3 531/1	Miete für Außenwohnungen	-	6 258	37 740,00	
432 3 532/0	Rückzahlung zuviel erhaltener Mieten	-	-	9 889,13	
432 3 541/9	Steuern und Abgaben	221 581	190 000	188 931,22	
432 3 542/7	Unterhalts- und Glasreinigung	1 812 600	1 812 600	1 708 436,15	
432 3 543/5	Steuern und Abgaben	-	960	960,00	
432 3 548/6	SN Nr.2 Energieversorgung	-	6 600	5 820,00	
432 3 549/4	SN Nr.2 Energieversorgung	1 848 141	1 851 100	2 077 350,44	
432 3 560/5	Fort- und Weiterbildung	70 500	95 600	94 836,91	
432 3 570/2	Ärztliche Instrumente, Heil- und Hilfsmittel usw.	105 000	185 000	170 071,34	
432 3 571/0	Wäschereinigung, Wasch-, Spülmittel usw.	836 432	867 500	829 597,72	
432 3 572/9	Lebensmittelbeschaffung	1 827 000	1 827 000	1 740 734,01	
432 3 573/7	Arzneien	746 000	746 000	754 628,92	
432 3 574/5	Betten, Wäsche, Küchenmaschinen usw.	501 092	599 992	564 396,80	
432 3 575/3	Spüldienst	172 200	166 200	136 559,64	
432 3 576/1	Sachkosten Fachseminar Altenpflege	300 000	386 000	200 462,35	
432 3 577/0	Sachaufwendungen - KiTa Flehe	160 775	39 500	-	
432 3 578/8	Wäschereinigung, Wasch-, Spülmittel usw.	-	2 961	-	
432 3 641/5	Beitragsumlage zur Eigenunfallversicherung	104 718	104 282	99 376,00	
432 3 642/3	Beitragsumlage zur Eigenunfallversicherung	-	436	236,00	
432 3 650/4	Zulagen für besondere Arbeiten der Heimbewohner	4 000	8 000	3 948,00	
432 3 651/2	Kultusausgaben	1 000	3 000	419,40	
432 3 652/0	Werkstattbedarf	36 000	50 000	36 828,84	
432 3 653/9	Altenbetreuung	65 000	63 000	56 156,68	
432 3 654/7	Altenbetreuung	-	1 974	1 299,11	
432 3 655/5	Kosten einer Organisationsuntersuchung	-	-	11 000,00	
432 3 667/9	Aufwendungen für Zivildienstleistende	-	14 311	20 300,00	
432 3 668/7	Aufwendungen für Zivildienstleistende	184 668	170 500	127 396,85	
432 3 669/5	Vermischte Ausgaben	8 000	10 000	7 730,89	
432 3 678/4	Innere Verrechnungen	-	177 917	89 758,87	
432 3 679/2	Innere Verrechnungen	1 624 557	1 468 596	1 500 708,60	
432 3 680/6	Kalkulatorische Abschreibungen	1 536 366	1 530 000	1 492 036,00	

Zu 432 3 250/9 (bisher 430 3 250/0)

Erstattung von Barbeträgen, Weihnachtsgeld sowie Bekleidungsbeihilfen aus den UA 410 und 440.

Rechtsgrundlage: gesetzlich

Zu 432 3 572/9 (bisher 430 3 572/0)

Beschaffung von Lebensmitteln zur Verpflegung der Heimbewohner, des Personals sowie der Bewohner der Städt. Altenwohnhäuser bzw. des Altenwohnheimes.

Rechtsgrundlage: vertraglich

Zu 432 3 576/1 (bisher 430 576/2)

Energie-, Wasser-, Verwaltungskosten, Kosten für Lehrmittel für das Fachseminar Altenpflege, welches zur Ausbildung von Altenpflegerinnen und Altenpflegern in der Altenheimstadt Flehe neu eingerichtet wurde.

Rechtsgrundlage: vertraglich

Zu 432 3 650/4 (bisher 430 3 650/5)

Gulagen für Heimbewohner, die für kleinere Arbeiten auf den Stationen monatlich z. Z. DM 28,-, 42,- oder 70,- erhalten.

Rechtsgrundlage: freiwillig

Zu 432 3 652/0 (bisher 430 3 652/1)

Installations- und Elektromaterial, Glühlampen und Leuchtstoffröhren, Anstreichmaterial, Holz, Kleineisen, Werkzeuge, Schlösser, Schlüssel, Ersatzteile für Rundfunkgeräte usw.

Rechtsgrundlage: vertraglich

Zu 432 3 653/9 (bisher 430 3 653/0 + 434 3 650/3)

Zeitungen, Zeitschriften, Veranstaltungen, Gema/Rundfunkgebühren, Dekorationsmaterial usw.

Rechtsgrundlage: überwiegend vertraglich

Zu 432 3 668/7 (bisher 430 3 668/8 + 434 3 668/6)

Aufwendungen für Zivildienstleistende, die in verschiedenen Bereichen zum Einsatz kommen. Ein Teil der Kosten wird vom Bundesamt für Zivildienst erstattet (Hst. 432 3 160/0).

Rechtsgrundlage: Zivildienstgesetz

	Ansatz 1994 DM	Ansatz 1993 DM	Rechnung 1992 DM	Vermerke
432 3 681/4	-	6 366	6 364,00	
432 3 685/7	818 600	818 600	839 130,57	
432 3 686/5	-	-	24 039,54	
432 3 740/3	-	-	-	
	1 484 000	1 484 000	1 464 727,79	
	1 484 000	1 484 000	1 464 727,79	
Summe Ausgaben	45 926 455	45 236 603	44 857 628,59	
Summe Einnahmen	41 687 220	38 914 860	38 612 483,74	
Zuschuß	4 239 235	6 321 743	6 245 144,85	
Überschuß	-	-	-	

## 434 Tagespflegeheim

Verfügungsberechtig. Amt 50

## Einnahmen

Keine Einnahmen

## Ausgaben

434 3 842/5	Zinsen f. nicht rechtzeitig verwendete Zuweisungen	-	-	1 473,86
	Summe Ausgaben	-	-	1 473,86
	Summe Einnahmen	-	-	-
	Zuschuß	-	-	1 473,86
	Überschuß	-	-	-

## 435 Soziale Einrichtungen für Wohnungslose

Verfügungsberechtig. Amt 50  
Deckungsfähigkeit des Unt.  
abschnitts gemäß § 6 Abs. 2  
Haushaltssatzung siehe Amt 50

## Einnahmen

435 3 110/7	Benutzungsgebühren	6 237 000	4 950 000	3 571 314,42
435 3 140/9	Mieten	26 500	15 315	24 473,53
435 3 141/7	Miete Münzwasch- und -trockenautomaten	10 000	10 000	8 276,00
435 3 146/8	Mieten	355 600	355 600	301 182,85
435 3 151/4	Erstattung anteiliger Personalkosten	-	-	12 988,00
435 3 152/2	Rückzahlung zuviel gezahlter Zinsen	-	-	350,00
435 3 153/0	Rückzahlungen	-	-	13 200,00
435 3 157/3	Vermischte Einnahmen	390	390	1 827,50
435 3 216/2	Gewinnabführung SWD	66 000	66 000	-
	Summe Einnahmen	6 695 490	5 397 305	3 933 612,30



Tu 432 3 740/3 (bisher 430 3 740/4)

Aus dieser Haushaltsstelle werden bezahlt:

Barbeträge zur freien Verfügung der Heimbewohner  
Weihnachtsgeld  
Bekleidungsbeihilfen  
Kindererziehungsgeld

1.264.000 DM  
43.000 DM  
45.000 DM  
132.000 DM  
1.484.000 DM

Den Ausgaben stehen Einnahmen bei Hst. 432 3 162/6 und 432 3 250/9 gegenüber.

Rechtsgrundlage: gesetzlich

Tu 435 3 110/7 (bisher 436 3 110/1)

Benutzungsgebühren, die von den Bewohnern der Stadtwohnheime für Obdachlose gefordert werden.

Tu 435 3 140/9 (bisher 436 3 140/3)

Mieten für Dienstwohnungen der Verwaltung in den Notunterkünften Flurstraße 47, St. Franziskusstraße, Kuthsweg und Eisenstraße 49.

Tu 435 3 141/7 (bisher 436 3 141/1)

Einnahmen durch Aufstellen von Wasch- und Trockenautomaten in den Stadtwohnheimen Opitzstraße/Zaunkönigweg und Ackerstraße.

		Ansatz 1994 DM	Ansatz 1993 DM	Rechnung 1992 DM	Vermerke
<b>Ausgaben</b>					
435 3 490/4	SN Nr.1 Persönliche Ausgaben	2 081 900	2 080 200	2 012 947,59	
435 3 500/5	Unterhaltung der Gebäude (Obdachlose)	731 355	1 058 944	731 404,76	Verfügungsberecht. Amt 65 Übertragbar Zu Lasten des kommenden Haushaltsjahres dürfen Aufträge bis zu 10 % des Ansatzes erteilt werden
435 3 502/1	Unterh.v.Spielplätzen an Wohnh.v.Genossenschaften	7 705	14 705	3 432,44	Verfügungsberecht. Amt 65
435 3 503/0	Entschädigungsleistungen an Nichtstörer (gem. OBG)	1 955	1 974	3 978,47	
435 3 506/4	Unterhaltung der Gebäude (Kiefernstr.)	445 092	445 092	173 704,79	Verfügungsberecht. Amt 65 Übertragbar
435 3 520/0	Anschaffung und Unterhaltung von Hausrat etc.	27 122	59 214	27 116,68	
435 3 521/8	Unterhalt. u. Beschaf. v. Geräten (Obdachlose)	400 000	375 022	300 000,00	Verfügungsberecht. Amt 65 Übertragbar Zu Lasten des kommenden Haushaltsjahres dürfen Aufträge bis zu 10 % des Ansatzes erteilt werden
435 3 522/6	Unterhaltung des Mobiliars	1 000	1 000	1 357,56	Verfügungsberecht. Amt 65
435 3 523/4	Ersatzbeschaffung Mobiliar HBD-Räume	3 000	3 366	3 373,60	Verfügungsberecht. Amt 65
435 3 526/9	Unterhalt. u. Beschaf. v. Geräten (Kiefernstr.)	32 243	32 568	-	Zu Lasten des folgenden Haushaltsjahres dürfen Aufträge bis zu 10 % des Ansatzes erteilt werden
435 3 530/7	Mieten	7 600 000	4 120 000	2 912 159,27	
435 3 540/4	Steuern und Abgaben (Obdachlose)	785 000	650 000	570 022,68	
435 3 541/2	Entrümpelungen, Gebäudereinigung	424 000	560 000	215 240,46	
435 3 542/0	Winterdienst (Obdachlose)	20 000	50 000	11 465,28	
435 3 543/9	Sicherungsdienst	960 000	580 000	395 818,15	
435 3 544/7	Freimachung von Wohnungen	50 000	40 000	36 902,64	
435 3 546/3	Steuern und Abgaben (Kiefernstr.)	130 000	130 000	96 856,74	
435 3 548/0	SN Nr.2 Energieversorgung	-	32 100	199 327,12	
435 3 549/8	SN Nr.2 Energieversorgung	1 116 276	1 000 000	1 321 766,78	
435 3 570/6	Kosten der Betreuung	46 164	48 852	46 176,73	Verfügungsberecht. Amt 51
435 3 641/9	Beitragsumlage zur Eigenunfallversicherung	4 887	5 092	5 293,00	
435 3 662/1	Vermischte Ausgaben (Obdachlose)	2 500	3 948	-	
435 3 669/9	Vermischte Ausgaben	-	500	-	
435 3 671/0	Erstattung von Einnahmen aus Vorjahren	-	500	-	
435 3 676/1	Ersatzleistung an Genossenschaften	1 500 100	1 500 100	1 279 937,18	
435 3 677/0	Innere Verrechnungen	-	256 030	223 906,77	
435 3 679/6	Innere Verrechnungen	340 475	24 000	-	
435 3 700/8	Zuschüsse an Träger	383 000	375 000	348 000,00	
	Summe Ausgaben	17 093 774	13 448 207	10 920 188,69	
	Summe Einnahmen	6 695 490	5 397 305	3 933 612,30	
	Zuschuß	10 398 284	8 050 902	6 986 576,39	
	Überschuß	-	-	-	

Zu 435 3 520/0 (bisher 436 3 520/4)

Beschaffung von Hausrat, Kleinmaterialien, Bettwäsche, kleineren Geräten sowie Reinigung von Dekorationen für Dorotheenstraße, Kleinmaterialien für Rückertstraße, Eisenstraße und Hammerstraße.

Zu 435 3 540/4 (bisher 436 3 540/9)

Grundbesitzabgaben (Grundsteuer, Straßenreinigung, Müllabfuhr) für die Unterkünfte der Stadt und der Genossenschaften.

Zu 435 3 541/2 (bisher 436 3 541/7)

Schornsteinreinigung, Glasreinigung, Sperrgutabfuhr, Gebäudereinigung.

Zu 435 3 543/9 (bisher 436 3 543/3)

Bewachungsdienst in den Wohnheimen für alleinstehende Männer, Dorotheenstraße, Eisenstraße 49, Burgunderstraße und Harkortstraße sowie der Winter-Nacht-Unterkunft. Zu 435 3 570/6 (bisher 436 3 570/0)  
Freizeitbeschäftigung mit den Bewohnern der Stadtwohnheime Dorotheenstraße, Rückertstraße und Eisenstraße.

Zu 435 3 676/1 (bisher 436 3 676/6)

Ersatzleistung an Genossenschaften für Zinsen und Tilgung sowie Ausgabenersatzleistung für Verwaltung und Unterhaltung der genossenschaftlichen Stadtwohnheime.

		Ansatz 1994 DM	Ansatz 1993 DM	Rechnung 1992 DM	Vermerke
<b>436</b>	<b>Soziale Einrichtungen für Aussiedler und Ausländer</b>				Verfügungsberecht. Amt 50 Deckungsfähigkeit des Um- schnitts gemäß § 6 Abs. 2 Haushaltssatzung siehe Anlage
	<b>Einnahmen</b>				
436 3 110/1	Benutzungsgebühren	5 780 000	6 480 000	5 601 885,72	
436 3 115/2	Benutzungsgebühren	3 300 000	1 625 000	2 291 719,10	
436 3 116/0	Gebühren für Energielieferung	-	240 000	150 740,00	
436 3 140/3	Mieten	12 073	12 073	12 072,84	
436 3 145/4	Mieten	960	960	960,00	
436 3 157/8	Vermischte Einnahmen	-	-	216,46	
436 3 171/3	Landeszuweisungen	21 320 000	8 604 200	5 671 837,12	
436 3 172/1	Landeszuweisungen	-	22 191 819	20 813 422,38	
	<b>Summe Einnahmen</b>	<b>30 413 033</b>	<b>39 154 052</b>	<b>34 542 853,62</b>	
	<b>Ausgaben</b>				
436 3 416/0	Honorare für Dolmetscher	100	-	-	
436 3 417/8	Honorare für Dolmetscher	-	500	45,00	
436 3 490/9	SN Nr.1 Persönliche Ausgaben	3 935 800	2 617 300	2 563 302,47	
436 3 491/7	SN Nr.1 Persönliche Ausgaben	-	826 800	1 234 605,50	
436 3 501/8	Unterhaltung der Gebäude (Aussiedler)	650 000	1 265 206	975 266,00	Verfügungsberecht. Amt 55 Übertragbar Zu Lasten des kommenden Haushaltsjahres dürfen Aufträge bis zu 10 % des Ansatzes erteilt werden
436 3 502/6	Unterhaltung der Grünanlagen (Aussiedler)	80 000	64 149	49 676,31	Verfügungsberecht. Amt 55
436 3 505/0	Unterhaltung der Gebäude (Asylbewerber)	500 000	724 385	635 000,00	Verfügungsberecht. Amt 55 Übertragbar Zu Lasten des kommenden Haushaltsjahres dürfen Aufträge bis zu 10 % des Ansatzes erteilt werden
436 3 506/9	Unterhaltung der Grünanlagen (Asylbewerber)	9 771	9 869	-	
436 3 515/8	Heyestraße 51 - Sandaustausch	-	-	2 184,46	
436 3 520/4	Unterhalt. u. Beschaf. v. Geräten (Aussiedler)	350 000	741 162	750 000,00	Verfügungsberecht. Amt 55 Übertragbar Zu Lasten des kommenden Haushaltsjahres dürfen Aufträge bis zu 10 % des Ansatzes erteilt werden
436 3 521/2	Unterhaltung des Mobiliars (Aussiedler)	1 109	3 948	1 077,69	Verfügungsberecht. Amt 55
436 3 525/5	Unterhalt. u. Beschaf. v. Geräten (Asylbewerber)	300 000	326 664	320 000,00	Verfügungsberecht. Amt 55 Übertragbar Zu Lasten des kommenden Haushaltsjahres dürfen Aufträge bis zu 10 % des Ansatzes erteilt werden
436 3 527/1	Unterhaltung des Mobiliars (Asylbewerber)	3 709	3 948	3 737,60	Verfügungsberecht. Amt 55
436 3 528/0	Herrichtung von Räumen für Betreuung	4 000	5 922	-	Verfügungsberecht. Amt 51
436 3 530/1	Mieten (Aussiedler)	10 800 000	15 800 000	17 717 163,79	
436 3 535/2	Mieten (Asylbewerber)	9 100 000	5 400 000	5 603 652,56	
436 3 540/9	Steuern und Abgaben (Aussiedler)	650 000	875 000	930 922,26	
436 3 541/7	Gebäudereinigung, Entrüm- pelung (Aussiedler)	900 000	1 450 000	1 535 460,50	
436 3 542/5	Winterdienst (Aussiedler)	2 800	20 000	2 774,25	
436 3 543/3	Steuern und Abgaben (Asylbewerber)	460 000	360 000	259 613,44	
436 3 546/8	Gebäudereinigung, Entrüm- pelung (Asylbewerber)	600 000	660 000	440 982,29	
436 3 547/6	Sicherungsdienst	2 600 000	2 500 000	1 776 788,09	

UA 436

Der Unterabschnitt 436 - Soziale Einrichtungen für Aussiedler und Ausländer - wurde aus den ehemaligen UA 437 - Übergangsheime für Aussiedler - und 438 - Unterbringung von Asylbewerbern - gebildet.

Zu 436 3 110/1 (bisher 437 3 110/6)

Benutzungsgebühren, die von den Bewohnern von Übergangwohnheimen gefordert werden.

Zu 436 3 171/3 (bisher 437 3 171/8 und 438 3 171/2)

Der Regierungspräsident erstattet alle Aufwendungen, die nicht von dem Höchstbetrag an Benutzungsgebühren abgedeckt werden. Die Zuweisungen beziehen sich auf das Vorjahr mit einer Abschlagszahlung für das lfd. Jahr von 60 %.

Zu 436 3 530/1 (bisher 437 3 530/6)

Miete für z.zt. 22 Objekte.

Zu 436 3 540/9 (bisher 437 3 540/3)

Grundsteuer, Straßenreinigungsgebühren, Müllbeseitigungsgebühren für Übergangsheime.

Zu 436 3 541/7 (bisher 437 3 541/1)

Schornsteinreinigungsgebühren, Sperrgutabfuhr und Unterhaltungsreinigung aller Übergangsheime, sowie der Sonderreinigung Sulzbachstraße (Privatweg).

		Ansatz 1994 DM	Ansatz 1993 DM	Rechnung 1992 DM	Vermerke
436 3 548/4	Winterdienst (Asylbewerber)	1 000	10 000	282,15	
436 3 549/2	SN Nr.2 Energieversorgung	6 422 176	5 000 000	5 229 929,27	
436 3 550/6	SN Nr.2 Energieversorgung	-	1 500 000	1 298 879,71	
436 3 570/0	Kosten der Betreuung (Aussiedler)	1 000	2 468	620,00	Verfügungsberecht. Amt 51
436 3 575/1	Kosten der Betreuung (Asylbewerber)	10 000	9 869	2 491,19	Verfügungsberecht. Amt 51
436 3 641/3	Beitragsumlage zur Eigenunfallversicherung	11 804	7 921	6 855,00	
436 3 642/1	Beitragsumlage zur Eigenunfallversicherung	-	2 500	3 113,00	
436 3 662/6	Vermischte Ausgaben (Aussiedler)	2 318	7 896	2 270,96	
436 3 668/5	Vermischte Ausgaben	-	-	3 942,49	
436 3 669/3	Vermischte Ausgaben (Asylbewerber)	3 909	3 948	1 696,02	
436 3 671/5	Erstattung von Einnahmen aus Vorjahren	-	500	-	
436 3 672/3	Erstattung von Einnahmen aus Vorjahren	-	500	-	
436 3 678/2	Innere Verrechnungen	-	96 960	126 135,18	
436 3 679/0	Innere Verrechnungen	382 801	271 271	226 983,64	
	Summe Ausgaben	37 782 297	40 568 686	41 705 450,82	
	Summe Einnahmen	30 413 033	39 154 052	34 542 853,62	
	Zuschuß	7 369 264	1 414 634	7 162 597,20	
	Überschuß	-	-	-	

#### 437 Übergangsheime für Aussiedler

Verfügungsberecht. Amt 50

##### Einnahmen

Keine Einnahmen

##### Ausgaben

437 3 543/8	Sicherungsdienst	-	-	44 660,31	
	Summe Ausgaben	-	-	44 660,31	
	Summe Einnahmen	-	-	-	
	Zuschuß	-	-	44 660,31	
	Überschuß	-	-	-	



		Ansatz 1994 DM	Ansatz 1993 DM	Rechnung 1992 DM	Vermerke
<b>440</b>	<b>Kriegsopferfürsorge</b>				Verfügungsberecht. Amt 50
	<b>Einnahmen</b>				
440 3 161/2	Ersatzleistung vom Land	4 214 000	4 542 000	3 879 923,88	Mehreinnahmen wachsen zu Mindereinnahmen führen zu Minderausgaben bei 440 3 755/6, 440 3 758/4 440 3 757/2, 440 3 758/0 440 3 759/9, 440 3 760/2 440 3 761/0, 440 3 762/9 440 3 763/7, 440 3 764/5 440 3 765/3, 440 3 766/1 440 3 767/0, 440 3 768/8 440 3 769/6
440 3 249/0	Anteil Ausgleichsfonds a.d. Krankenvers. § 276 LAG	800	800	733,29	Mehreinn. wachsen zu mit 80,00 % bei 440 3 671/1 Mindereinnahmen führen zu Minderausgaben
440 3 251/1	Ersatzleistung von Sozialleistungsträgern	1 100 000	1 100 000	1 002 528,19	Mehreinn. wachsen zu mit 80,00 % bei 440 3 671/1 Mindereinnahmen führen zu Minderausgaben
440 3 252/0	Von Sonstigen	400 000	600 000	301 080,43	Mehreinn. wachsen zu mit 80,00 % bei 440 3 671/1 Mindereinnahmen führen zu Minderausgaben
	<b>Summe Einnahmen</b>	<b>5 714 800</b>	<b>6 242 800</b>	<b>5 184 265,79</b>	
	<b>Ausgaben</b>				
440 3 671/1	Erstattung an das Land	1 200 640	1 360 640	1 043 473,53	Siehe 440 3 249/0 Siehe 440 3 251/1 Siehe 440 3 252/0 Siehe 440 3 161/2
440 3 755/6	Ergänzende HZL für Beschädigte	250 000	300 000	209 226,30	Gegens.deckungsfähig mit 440 3 756/4, 440 3 757/2 440 3 758/0, 440 3 759/9 440 3 760/2, 440 3 761/0 440 3 762/9, 440 3 763/7 440 3 764/5, 440 3 765/3 440 3 766/1, 440 3 767/0 440 3 768/8
440 3 756/4	Krankenhilfe für Beschädigte	20 000	20 000	7 466,17	Siehe 440 3 161/2 Gegens.deckungsfähig mit 440 3 755/6, 440 3 757/2 440 3 758/0, 440 3 759/9 440 3 760/2, 440 3 761/0 440 3 762/9, 440 3 763/7 440 3 764/5, 440 3 765/3 440 3 766/1, 440 3 767/0 440 3 768/8
440 3 757/2	Hilfe zur Pflege für Beschädigte	180 000	180 000	145 664,98	Siehe 440 3 161/2 Gegens.deckungsfähig mit 440 3 755/6, 440 3 756/4 440 3 758/0, 440 3 759/9 440 3 760/2, 440 3 761/0 440 3 762/9, 440 3 763/7 440 3 764/5, 440 3 765/3 440 3 766/1, 440 3 767/0 440 3 768/8
440 3 758/0	Altenhilfe für Beschädigte	60 000	60 000	57 785,95	Siehe 440 3 161/2 Gegens.deckungsfähig mit 440 3 755/6, 440 3 756/4 440 3 757/2, 440 3 759/9 440 3 760/2, 440 3 761/0 440 3 762/9, 440 3 763/7 440 3 764/5, 440 3 765/3 440 3 766/1, 440 3 767/0 440 3 768/8



Zu 440 3 161/2

Ersatzleistungen des Landes zu den Ausgaben der Kriegsofferfürsorge (Bundesanteil) in Höhe von 80 % der Ausgaben, 100 % Erstattung nach dem Soldatenversorgungsgesetz (SVG) und Opferentschädigungsgesetz (OEG).

Rechtsgrundlage: Runderlaß des Arbeits- und Sozialministers IV A 2-5141 - des Finanzministers - I F 1 Tgb. Nr. 4115/62 - und des Innenministers III B 2-7/41 - 6688/62 vom 17.08.1962.

Zu 440 3 249/0

Erstattung von 25 % der Ausgaben nach dem LAG durch Amt 55. 80 % der Einnahmen sind an das Land zu erstatten (s. Hst. 440 3 671/1).

Rechtsgrundlage: § 276 LAG

Zu 440 3 251/1

Renten und rentenähnliche Zahlungen laufenden Charakters. 80 % der Einnahmen sind an das Land zu erstatten (s. Hst. 440 3 671/1).

Rechtsgrundlage: § 27 g BVG (Bundesversorgungsgesetz)

Zu 440 3 252/0

Ersatzleistungen von Unterhaltspflichtigen u. a. 80 % der Einnahmen sind an das Land zu erstatten (s. Hst. 440 3 671/1).

Rechtsgrundlage: § 27 g BVG

Zu 440 3 671/1

Erstattung von 80 % bzw. 100 % der Einnahmen aus den Hst. 440 3 249/0 - 440 3 252/0 an das Land (Bundesanteil).

Rechtsgrundlage: wie Haushaltsstelle 440 3 161/2

Zu 440 3 755/6

Notwendiger Lebensunterhalt, Übernahme von Krankenversicherungsbeiträgen, Alterssicherung, Bestattungskosten, Beipflegekosten.

Rechtsgrundlage: § 27 a BVG i.V.m. § 12 BSHG

Zu 440 3 756/4

Ambulante und stationäre medizinische Hilfe einschl. Körperersatzstücke (auch als Beihilfe).

Rechtsgrundlage: § 26 b BVG

Zu 440 3 757/2

Beihilfen für häusliche Pflege einschl. Pflegegeld.

Rechtsgrundlage: § 26 c BVG

Zu 440 3 758/0

Beihilfen zur Inanspruchnahme altersgerechter Dienste.

Rechtsgrundlage: § 26 e BVG

		Ansatz 1994 DM	Ansatz 1993 DM	Rechnung 1992 DM	Vermerke
440 3 759/9	HIBL für Beschädigte	120 000	120 000	135 074,22	Siehe 440 3 161/2 Gegens.deckungsfähig mit 440 3 755/6, 440 3 756/4 440 3 757/2, 440 3 758/0 440 3 760/2, 440 3 761/0 440 3 762/9, 440 3 763/7 440 3 764/5, 440 3 765/3 440 3 766/1, 440 3 767/0 440 3 768/8
440 3 760/2	Erholungshilfe für Beschädigte	25 000	25 000	20 739,04	Siehe 440 3 161/2 Gegens.deckungsfähig mit 440 3 755/6, 440 3 756/4 440 3 757/2, 440 3 758/0 440 3 759/9, 440 3 761/0 440 3 762/9, 440 3 763/7 440 3 764/5, 440 3 765/3 440 3 766/1, 440 3 767/0 440 3 768/8
440 3 761/0	Ergänzende HZL für Hinterbliebene	2 860 000	3 000 000	2 660 038,63	Siehe 440 3 161/2 Gegens.deckungsfähig mit 440 3 755/6, 440 3 756/4 440 3 757/2, 440 3 758/0 440 3 759/9, 440 3 760/2 440 3 762/9, 440 3 763/7 440 3 764/5, 440 3 765/3 440 3 766/1, 440 3 767/0 440 3 768/8
440 3 762/9	Krankenhilfe für Hinterbliebene	30 000	30 000	20 258,50	Siehe 440 3 161/2 Gegens.deckungsfähig mit 440 3 755/6, 440 3 756/4 440 3 757/2, 440 3 758/0 440 3 759/9, 440 3 760/2 440 3 761/0, 440 3 763/7 440 3 764/5, 440 3 765/3 440 3 766/1, 440 3 767/0 440 3 768/8
440 3 763/7	Hilfe zur Pflege für Hinterbliebene	900 000	1 000 000	842 890,09	Siehe 440 3 161/2 Gegens.deckungsfähig mit 440 3 755/6, 440 3 756/4 440 3 757/2, 440 3 758/0 440 3 759/9, 440 3 760/2 440 3 761/0, 440 3 762/9 440 3 764/5, 440 3 765/3 440 3 766/1, 440 3 767/0 440 3 768/8

Tu 440 3 759/9

Beihilfen zur Beschaffung, zum Betrieb, zur Unterhaltung, zum Unterstellen und zum Abstellen eines Kfz.

Rechtsgrundlage: § 28 Abs. 1 Nr. 2 KFÜrsV.  
§ 27 d BVG i.V.m. Abschnitt 3 BSHG

Tu 440 3 760/2

Beihilfen zu freiwillig gewählten Erholungsmaßnahmen.

Rechtsgrundlage: § 27 b BVG

Tu 440 3 761/0

Kotwendiger Lebensunterhalt, Übernahme von Krankenversicherungsbeiträgen, Alterssicherung, Bestattungskosten und Heimpflegekosten.

Rechtsgrundlage: § 27 a BVG i.V.m. § 12 BSHG

Tu 440 3 762/9

Ambulante und stationäre medizinische Hilfe einschl. Körperersatzstücke (auch als Beihilfe).

Rechtsgrundlage: § 26 b BVG

Tu 440 3 763/7

Beihilfen für häusliche Pflege einschl. Pflegegeld.

Rechtsgrundlage: § 26 c BVG

		Ansatz 1994 DM	Ansatz 1993 DM	Rechnung 1992 DM	Vermerke
440 3 764/5	Altenhilfe für Hinterbliebene	680 000	800 000	628 148,18	Siehe 440 3 161/2 Gegens.deckungsfähig mit 440 3 755/6, 440 3 756/4, 440 3 757/2, 440 3 758/0 440 3 759/9, 440 3 760/2 440 3 761/0, 440 3 762/9 440 3 763/7, 440 3 765/3 440 3 766/1, 440 3 767/0 440 3 768/8
440 3 765/3	HIBL für Hinterbliebene	5 000	5 000	1 559,20	Siehe 440 3 161/2 Gegens.deckungsfähig mit 440 3 755/6, 440 3 756/4, 440 3 757/2, 440 3 758/0 440 3 759/9, 440 3 760/2 440 3 761/0, 440 3 762/9 440 3 763/7, 440 3 764/5 440 3 766/1, 440 3 767/0 440 3 768/8
440 3 766/1	Erholungshilfe für Hinterbliebene	70 000	70 000	64 434,94	Siehe 440 3 161/2 Gegens.deckungsfähig mit 440 3 755/6, 440 3 756/4, 440 3 757/2, 440 3 758/0 440 3 759/9, 440 3 760/2 440 3 761/0, 440 3 762/9 440 3 763/7, 440 3 764/5 440 3 765/3, 440 3 767/0 440 3 768/8
440 3 767/0	Erziehungsbeihilfen an Besch. u. Hinterbl.	30 000	30 000	22 828,42	Siehe 440 3 161/2 Gegens.deckungsfähig mit 440 3 755/6, 440 3 756/4, 440 3 757/2, 440 3 758/0 440 3 759/9, 440 3 760/2 440 3 761/0, 440 3 762/9 440 3 763/7, 440 3 764/5 440 3 765/3, 440 3 766/1 440 3 768/8
440 3 768/8	Leistungen nach dem SVG	30 000	30 000	27 032,18	Siehe 440 3 161/2 Gegens.deckungsfähig mit 440 3 755/6, 440 3 756/4, 440 3 757/2, 440 3 758/0 440 3 759/9, 440 3 760/2 440 3 761/0, 440 3 762/9 440 3 763/7, 440 3 764/5 440 3 765/3, 440 3 766/1 440 3 767/0
	Summe Ausgaben	6 460 640	7 030 640	5 886 620,33	
	Summe Einnahmen	5 714 800	6 242 800	5 184 265,79	
	Zuschuß	745 840	787 840	702 354,54	
	Überschuß				

## 448

## Ausgleichsabgabe nach dem Schwerbehindertengesetz

Verfügungsberecht. Amt 50

## Einnahmen

448 3 172/4	Zuweisungen der Haupt- fürsorgestelle	1 000 000	1 000 000	1 418 542,83	Mehreinnahmen wachsen zu Mindereinnahmen führen zu Minderausgaben bei 448 3 670/0, 448 3 750/1
448 3 207/0	Zinsen aus Darlehen der Ausgleichsabgabe	4 000	4 000	1 707,97	Anordnungsberecht. Amt 54
	Summe Einnahmen	1 004 000	1 004 000	1 420 250,80	

Zu 440 3 764/5

Beihilfen zur Inanspruchnahme altersgerechter Dienste.

Rechtsgrundlage: § 26 e BVG

Zu 440 3 765/3

Beihilfen zur Beschaffung, zum Betrieb, zur Unterhaltung, zum Unterstellen und zum Abstellen eines Kfz.

Rechtsgrundlage: § 28 Abs. 1 Nr. 2 KFürsV.  
§ 27 d BVG i.V.m. Abschnitt 3 BSHG

Zu 440 3 766/1

Beihilfen zu freiwillig gewählten Erholungsmaßnahmen.

Rechtsgrundlage: § 27 b BVG

Zu 440 3 767/0

Beihilfen für Erziehung, Ausbildung und Lebensunterhalt.

Rechtsgrundlage: § 27 BVG

Zu 440 3 768/8

Einmalige und laufende Hilfe nach dem Soldatenversorgungsgesetz (SVG).

Zu 448 3 172/4

Der Landschaftsverband Rheinland - Hauptfürsorgestelle - überweist der örtlichen Fürsorgestelle für Schwerbehinderte zur Ausgabe von Beihilfen einen Betrag i. H. v. 1.000.000,- DM.

Rechtsgrundlage: § 37 Schwerbehindertengesetz i. V. m. der ZustVoSchwbG v. 31.01.1989

Zu 448 3 207/0

Zinsen aus Darlehen der Ausgleichsabgabe nach dem Schwerbehindertengesetz.

Rechtsgrundlage: Privatrechtliche Verträge zwischen dem Darlehensnehmer und dem LV Rheinland

		Ansatz 1994 DM	Ansatz 1993 DM	Rechnung 1992 DM	Vermerke
<b>Ausgaben</b>					
448 3 670/0	Erstattung an die Haupt- fürsorgestelle	10 000	10 000	627 664,00	Siehe 448 3 172/4 Gegens.deckungsfähig mit 448 3 750/1
448 3 712/9	Anteil Hauptfürsorgestelle an der Ausgleichsabgabe	4 000	4 000	1 707,97	
448 3 750/1	Gewährung von Beihilfen	990 000	990 000	790 878,83	Siehe 448 3 172/4 Gegens.deckungsfähig mit 448 3 670/0
	Summe Ausgaben	1 004 000	1 004 000	1 420 250,80	
	Summe Einnahmen	1 004 000	1 004 000	1 420 250,80	
	Zuschuß	-	-	-	
	Überschuß	-	-	-	
<b>451 Jugendarbeit</b>					
Verfügungsberecht. Amt 51					
<b>Einnahmen</b>					
451 3 110/6	Elternbeiträge für Ferienerholungsmaßnahmen	179 000	210 000	209 069,00	
451 3 112/2	Teilnehmerbeitrag für Intern. Jugendbegegnungen	2 000	16 450	-	
451 3 113/0	Einnahmen aus dem Verkauf des Ferienpasses	75 000	75 000	48 153,00	
451 3 153/0	Rückzahlung zuviel gezahlter Zuschüsse	-	-	4 761,40	
451 3 156/4	Erstattung v. Zeugengeld	-	-	160,00	
451 3 157/2	Vermischte Einnahmen	-	5 001	4 192,60	
451 3 172/6	Zuweisungen des Landschaftsverbandes	80 000	104 000	112 104,00	
451 3 173/4	Zuschuß Sekretariat gem. Kulturarbeit	6 000	8 000	4 970,00	Mehreinnahmen wachsen zu Mindereinnahmen führen zu Minderausgaben bei 451 3 772/4
	Summe Einnahmen	342 000	418 451	383 410,00	
<b>Ausgaben</b>					
451 3 490/3	SN Nr.1 Persönliche Ausgaben	1 605 100	2 016 400	1 652 801,94	
451 3 570/5	Herstellungskosten Ferienpaß	10 748	10 856	8 511,01	
451 3 641/8	Künstlersozialabgabe	1 800	1 800	-	
451 3 700/7	Zusch. z.d. Ferienerholungsmaßnahmen u.J	541 500	571 500	603 733,11	
451 3 701/5	Zuschüsse an die Jugendorganisationen	180 000	180 000	200 000,00	
451 3 703/1	Zuschuß a.d. Jugendring	40 500	40 500	45 000,00	
451 3 704/0	Zuschuß an den Ring politischer Jugend	-	32 400	36 000,00	
451 3 705/8	Zuschüsse f. Studienfahrten u. internat. Begegn.	8 575	9 800	22 000,00	
451 3 706/6	Zuschüsse an Vereine und Verbände	33 500	58 941	67 807,00	
451 3 707/4	Zuschüsse für Jugendgruppenleiter- ausbild	81 000	81 000	82 910,00	
451 3 709/0	Zuschüsse für ausländische Jugendgruppen	63 000	63 000	61 680,00	
451 3 710/4	Anteil Bäder am Ferienpaß	100 000	114 000	39 641,99	Ein Teilbetrag in Höhe 50.000 DM ist zweck- gebunden zur Finanzierung der Preiserhöhung bei den Bäderbetrieben

Zu 448 3 670/0

Rückerstattung von Zuweisungen, die nicht zur Auszahlung gelangt sind.

Rechtsgrundlage: § 34 Schwerbehindertengesetz i. V. m. der VO NW vom 16.06.1975, Satzung des Landschaftsverbandes

Zu 448 3 712/9

Erstattung der vereinnahmten Zinsen an den LV Rheinland.

Rechtsgrundlage: Erlaß MAGS NW vom 29.09.1953 Az. III C Tgb. Nr. 114a/53

Zu 448 3 750/1

Mittel zur behindertengerechten Einrichtung oder Umgestaltung von Arbeitsplätzen für Schwerbehinderte. Beihilfe zur Anschaffung eines PKW zum Erreichen des Arbeitsplatzes oder Fahrtkosten.

Rechtsgrundlage: § 34 Schwerbehindertengesetz i. V. m. der VO NW über die Delegation von Aufgaben vom 16.06.1975, Satzung des Landschaftsverbandes.

Zu 451 3 110/6

Elternbeiträge für die Ferienmaßnahmen mit Kindern aus sozialen Brennpunkten, Stadtranderholung für Behinderte (s. Hst. 451 3 760/0).

Rechtsgrundlage: § 11 Abs. 3 Ziff. 5 KJHG

Zu 451 3 113/3

Es wird mit dem Verkauf von 7.500 Ferienpässen á 10,00 DM gerechnet (s. hierzu auch Hst. 451 3 570/5 und 451 3 710/4).

Rechtsgrundlage: Private Entgelte

Zu 451 3 172/6

Zuschüsse für Ferienfahrten für Kinder aus sozialen Brennpunkten, Stadtranderholung, Intern. Begegnungen.

Rechtsgrundlage: Richtlinien des LV

Zu 451 3 173/4

Mitfinanzierung der Theateraufführungen in der Jugendfreizeiteinrichtung Wimpfener Straße und im Kinderspielhaus Dorotheenstraße.

Rechtsgrundlage: Freiwillige Leistung

Zu 451 3 641/8

Künstlersozialabgabe für die in der Jugendfreizeiteinrichtung Lacombletstr. 10 durchgeführten Veranstaltungen.

Rechtsgrundlage: Künstlerversicherungsgesetz

Zu 451 3 700/7

Den anerkannten Trägern der freien Jugendhilfe werden zu den Kinder- und Jugenderholungsmaßnahmen Zuschüsse im Rahmen der verfügbaren Haushaltsmittel gewährt.

Es werden je Tag und Teilnehmer an Zuschüssen gewährt:

- Kurzfreizeiten (4 - 8 Tage) bis zu 7,00 DM
- Fahrten (9 - 21 Tage) bis zu 7,50 DM

Rechtsgrundlage: §§ 11, 74 KJHG und Beschluß des JHA

Zu 451 3 701/5

Der Jugendring und die Jugendorganisationen erhalten zur Unterhaltung ihrer Geschäftsstellen eine pauschalen Zuschuß und eine Zuwendung je aktives Mitglied.

Rechtsgrundlage: §§ 12, 74 KJHG und Beschluß des JHA

Zu 451 3 703/1

Es werden folgende Aufgaben bezuschußt: Bildung und Schulung, Kulturarbeit, Jugendringzeitung/Rundbriefe, Gedenkstättenfahrt (Buchenwald) und Außenvertretung des Jugendringes.

Rechtsgrundlage: §§ 12, 74 KJHG

Zu 451 3 705/8

Zur Ergänzung der Beihilfen aus Mitteln des Landes- oder Bundesjugendplanes werden an die Jugendgruppen Zuschüsse gewährt. Gem. den vom JHA beschlossenen Richtlinien können Veranstaltungen gefördert werden, die als geplantes Zusammentreffen junger Menschen aus zwei oder mehreren Ländern dem gegenseitigen Kennenlernen dienen und von anerkannten Trägern der Jugendpflege durchgeführt werden.

Rechtsgrundlage: §§ 11 Abs. 3 Ziff. 4, 74 KJHG, Beschluß des JHA

Zu 451 3 707/4

Die Jugendgruppierungen erhalten zur Durchführung von Gruppenleiterlehrgängen Zuwendungen.

Rechtsgrundlage: §§ 12, 74 KJHG, Beschluß des JHA

Zu 451 3 709/0

Förderung der Aktivitäten ausländischer Jugendgruppen sowie deren Integrationsbemühungen.

Rechtsgrundlage: § 12 KJHG

	Ansatz 1994 DM	Ansatz 1993 DM	Rechnung 1992 DM	Vermerke
451 3 711/2				
451 3 714/7			5 366,19	
451 3 716/3			1 543,77	
451 3 717/1	700 000	750 000	827 828,38	
451 3 760/0	20 000	24 300	7 410,00	
451 3 761/9	1 000 000	1 197 500	1 234 696,09	
451 3 770/8	26 020	51 020	49 959,61	
451 3 772/4	-	-	5 000,00	
451 3 774/0	6 000	8 000	4 970,00	Siehe 451 3 173/4
		39 000	40 104,06	
	4 417 743	5 250 017	4 996 963,15	
	342 000	418 451	383 410,00	
	4 075 743	4 831 566	4 613 553,15	
	-	-	-	

## 452

## Jugendsozialarbeit, Erzieherischer Kinder- und

## Jugendschutz

Verfügungsberecht. Amt 51

## Einnahmen

452 3 110/0	4 500	4 500	3 191,00	
452 3 112/7	355 000	355 000	271 138,87	
452 3 140/2	61 824	61 404	11 907,30	
452 3 150/0	128 500	98 500	110 113,82	
452 3 151/8	1	1	62,00	Anordnungsberecht. Amt 11
452 3 152/6	80 000	80 000	539 612,20	
452 3 154/2	-	-	752,65	
452 3 157/7	2 000	2 000	1 787,05	
452 3 159/3	14 000	14 000	9 049,88	
452 3 160/7				
	17 350	14 450	14 819,30	
452 3 171/2	30 163	85 771	104 990,00	
452 3 172/0				
	632 940	607 440	605 640,00	
452 3 174/7				
	4 842 000	5 006 000	5 480 817,77	Anordnungsberecht. Amt 11
452 3 177/1	1	1	656,79	Mehreinnahmen wachsen zu Mindereinnahmen führen zu Minderausgaben bei 452 3 630/7
452 3 178/0		1	-	
	6 168 279	6 329 068	7 154 538,63	



Zu 451 3 716/3

Im Stadtgebiet Düsseldorf wurden Schulaufgabenhilfskreise eingerichtet. Die Helfer erhalten je Förderstunde 8,50 DM. Ebenfalls werden zur Durchführung von geselligen Zusammenkünften, Elternabenden, Kindernachmittagen u.ä. Zuschüsse gewährt.

Rechtsgrundlage: Ratsbeschuß, Beschluß des JHA, § 11 Abs. 3 Ziff. 1 KJHG

Zu 451 3 761/9

Die Mittel sind vorgesehen für

a) Besuch einer Jugendgruppe aus Haifa in Düsseldorf	10.300 DM
b) Jugendaustausch mit der Partnerstadt Reading	5.000 DM
c) Jugendaustausch mit der Partnerstadt Chemnitz	10.720 DM

Rechtsgrundlage: § 11 Abs. 3 Ziff. 4 KJHG

Zu 452 3 110/0

Teilnehmerbeiträge aus Bildungs- und Freizeitveranstaltungen von Minderjährigen aus den Vorklassen des Berufsgrundschuljahres, arbeitslosen Jugendlichen und von Jugendlichen aus Arbeitsbeschaffungsmaßnahmen.

Rechtsgrundlage: §§ 2 Abs. 2 Nr. 1, 13, 90 KJHG

Zu 452 3 112/7

In der Ausbildungsküche Annastraße und im Ausbildungsrestaurant Eulerstraße bereiten die Jugendlichen täglich ein Mittagessen zu. Darüber hinaus werden zu besonderen Anlässen kalte und warme Buffets hergerichtet. Die Aufwendungen müssen von den Empfängern erstattet werden (s. hierzu auch Hst. 452 3 575/0).

Rechtsgrundlage: §§ 2 Abs. 2 Nr. 1, 13 KJHG, Sachbezugsverordnung, Vertrag

Zu 452 3 150/0

Die in den Jugendwerkstätten aufgearbeiteten Möbel und Haushaltsgegenstände werden an Bedürftige weitergeleitet. Die Kosten werden vom Sozialamt, von den freien Trägern, von der wirtschaftlichen Erziehungshilfe des Jugendamtes und von den Bedürftigen selbst erstattet.

Rechtsgrundlage: Ratsbeschlüsse, §§ 2 Abs. 2 Nr. 1, 13 KJHG

Zu 452 3 152/6

Erstattung der freien Träger von zuviel ausgezahlten Zuschüssen für die Durchführung von Projekten zur Bekämpfung der Jugendarbeitslosigkeit (s. hierzu auch Hst. 452 3 717/6).

Rechtsgrundlage: §§ 2 Abs. 2 Nr. 1, 13 KJHG

Zu 452 3 157/7

Einnahmen aus Quartalsrabatten von Firmen, Kostenbeteiligungen bei Veranstaltungen, Verkauf gebrauchter Maschinen.

Zu 452 3 171/2

Der Minister für Wirtschaft, Mittelstand und Verkehr gewährt nach dem Programm des Landes NW zur Schaffung zusätzlicher Ausbildungsplätze Zuschüsse. Es wird die Ausbildung für Köche/ Restaurant gefördert.

Rechtsgrundlage: §§ 2 Abs. 2 Nr. 1, 13 KJHG, Richtlinien des Landes

Zu 452 3 172/0

Personal- und Sachkostenzuschuß für die arbeitsmotivierenden Jugendwerkstätten, für vorangehende und nachgehende Betreuung arbeitsloser Jugendlicher, für die Betreuung von Schülern aus den Vorklassen des Berufsgrundschuljahres sowie für Bildungsveranstaltungen mit Arbeitslosen und von Arbeitslosigkeit bedrohten jungen Menschen.

Rechtsgrundlage: §§ 2 Abs. 2 Nr. 1, 13 KJHG, Richtlinien des MAGS

Zu 452 3 174/7

Das Arbeitsamt gewährt Personalkostenzuschüsse für Jugendliche und Anleiter, die im Rahmen der Arbeitsbeschaffungsmaßnahmen beschäftigt sind, sowie für die Ausbildungen nach dem BMW-Programm. Darüber hinaus erstattet das Arbeitsamt die Lehrgangsgebühren und das Verbrauchsmaterial für die Maßnahme Arbeiten und Lernen III.

Rechtsgrundlage: §§ 2 Abs. 2 Nr. 1, 13 KJHG, Arbeitsförderungsgesetz

		Ansatz 1994 DM	Ansatz 1993 DM	Rechnung 1992 DM	Vermerke
	<b>Ausgaben</b>				
452 3 416/9	Honorare	187 000	187 000	72 429,17	Gegens.deckungsfähig mit 460 3 414/7, 460 3 417/1, 460 3 418/0, 468 3 416/0
452 3 417/7	Entgelte für Dozenten (VHS)	24 000	28 000	70 551,92	Übertragbar Verfügungsberechtigt: Amt 40/603 Zu Lasten des kommenden Haushaltsjahres dürfen Verpflichtungen bis zu 70 % des Ansatzes eingegangen werden.
452 3 490/8	SN Nr.1 Persönliche Ausgaben	4 820 600	8 099 200	4 658 040,47	
452 3 509/2	SN Nr.2 Unterhaltung der Gebäude	37 980	42 200	42 617,57	
452 3 520/3	Ausstattungs- und Ausrüstungsgegenstände	145 811	159 946	68 260,38	Gegens.deckungsfähig mit 452 3 570/0, 452 3 571/8
452 3 521/1	Ausstattungs- u.Aus- rüstungsgegenst.(Bereich VHS)	-	1	-	
452 3 529/7	SN Nr.2 Unterhaltung u.Beschaffung v.Geräten usw.	27 702	30 780	30 087,27	
452 3 530/0	Mieten	247 264	247 264	191 222,67	
452 3 540/8	Steuern und Abgaben	75 900	75 900	33 201,40	
452 3 549/1	SN Nr.2 Energieversorgung	202 730	237 950	235 065,48	
452 3 570/0	Werkstättenbedarf und Material für Gruppenarbeit	184 073	185 932	171 203,64	Gegens.deckungsfähig mit 452 3 520/3, 452 3 571/8
452 3 571/8	Betriebskosten für Werkstatteinrichtung	232 325	243 885	230 175,98	Gegens.deckungsfähig mit 452 3 520/3, 452 3 570/0
452 3 575/0	Lebensmittelbedarf	346 847	350 350	269 646,39	
452 3 630/7	Verwendung der Spendenmittel	1	1	656,79	Siehe 452 3 177/1 Übertragbar
452 3 640/4	Zahlung von Umsatzsteuer	39 000	39 000	3 000,00	
452 3 650/1	Materialien für Jugendfreizeiteinrichtungen	22 500	63 000	22 460,37	Gegens.deckungsfähig mit 460 3 520/8, 460 3 768/5 460 3 769/3
452 3 651/0	Sachkosten (Bereich VHS)	62 089	62 716	30 271,28	Übertragbar Verfügungsberechtigt: Amt 40/603
452 3 656/0	Druckkosten	-	-	9 368,92	
452 3 668/4	Aufwendungen für Zivildienstleistende	28 710	24 362	24 685,00	
452 3 669/2	Vermischte Ausgaben	467	1 481	334,08	
452 3 701/0	Zuschuß an die ZWD (Amt 51)	430 458	267 707	468 546,00	Gegens.deckungsfähig mit 452 3 717/6 Übertragbar
452 3 702/8	An Wohlfahrtsverbände für allgem. Jugendhilfe	12 241	13 990	15 450,00	
452 3 705/2	Zuschüsse an Jugendschutzvereine	72 000	72 000	80 483,00	
452 3 710/9	Stadtteilprojekt Garath-Südost	15 000	15 000	15 000,00	
452 3 711/7	Rückzahlung zuviel erhaltener Landeszuweisungen	1	1	-	
452 3 717/6	Zuschüsse an Träger	4 633 019	4 659 834	4 168 940,00	Gegens.deckungsfähig mit 452 3 701/0 Übertragbar
452 3 760/5	Bildungs- und Öffentlichkeitsarbeit	43 380	44 280	43 335,26	
452 3 761/3	Maßnahmen des erzieherischen Jugendschutzes	10 150	12 000	11 619,87	
452 3 770/2	Verwendung der Spendenmittel	1	1	-	Übertragbar
452 3 775/3	Projekt Schulsozialarbeit Gerresheim	1	15 000	14 643,91	
452 3 841/5	Zinsen für zuviel erhaltene Zuweisungen	1	1	-	
	Summe Ausgaben	11 901 251	15 178 782	10 981 296,82	
	Summe Einnahmen	6 168 279	6 329 068	7 154 538,63	
	Zuschuß	5 732 972	8 849 714	3 826 758,19	
	Überschuß	-	-	-	

Zu 452 3 416/9

Honorare und Aufwandsentschädigung für Maßnahmen zur Bekämpfung der Jugendarbeitslosigkeit in 7 Jugendfreizeiteinrichtungen und städt. Ausbildungs- und Jugendwerkstätten.

Rechtsgrundlage: §§ 11, 2 Abs. 2 Nr. 1 und 13 KJHG, Ratsbeschlüsse

Zu 452 3 417/7

Die Volkshochschule führte ein Fünf-Jahres-Programm 1985 - 1990 zum Erwerb von Schulabschlüssen für arbeitslose Jugendliche durch. Hierdurch konnten zusätzlich bis zu 150 Teilnehmerplätze geschaffen werden. Aufgrund der unverändert hohen Nachfrage wird das Programm 1994 fortgeführt.

Rechtsgrundlage: Fachausschußbeschlüsse

Zu 452 3 520/3

Die Mittel werden für die Anschaffung (Ergänzung bzw. Ersatz) von Maschinen, Werkzeug, Arbeitsgeräten, Mobiliar, Arbeitskleidung u.a. benötigt.

- Jugendwerkstatt Recycling (Polster-, Schreiner- u. Mehrzweckwerkstatt)
- Jugendwerkstatt Mobile Gruppe (Schreiner- und Malerwerkstatt)
- Jugendwerkstatt "Aus- und Umbau von Gebäuden"
- Jugendwerkstatt Arbeiten und Lernen III
- ABM, Soziale Dienste
- Ausbildungsvorbereitende Werkstatt Eulerstraße 46
- Ausbildungsküche Annastraße 88/Eulerstraße 46
- Ausbildungsrestaurant Eulerstraße 46a
- Ausbildung Fachgehilfe im Gaststättengewerbe
- Ausbildungsstätte Bekleidung Oberrather Straße 37
- Arbeitsbekleidung für Jugendliche und für Handwerker
- Ausstattung für die Schulungsräume

Rechtsgrundlage: § 2 Abs. 2 Nr. 1 und § 13 KJHG, Ratsbeschlüsse

Zu 452 3 530/0

Mietzahlungen für die Jugendwerkstätten.

Rechtsgrundlage: § 2 Abs. 2 Nr. 1 und § 13 KJHG, Ratsbeschlüsse, Verträge

Zu 452 3 570/0

Aus dieser Position wird das Arbeitsmaterial (Holz, Farbe, Stoffe usw.) für die Jugendwerkstätten, für die ABM "Arbeiten und Lernen I/III" sowie für die Ausbildungen beschafft. Bei der Werkstatt Mobile Gruppe wird das Material überwiegend vom Auftraggeber gestellt. Das ist bei der Werkstatt Recycling nicht möglich. Hier werden die Kosten vom Abnehmer erstattet (s. Hst. 452 3 150/0). Die im Rahmen der Gruppenarbeit für alle Arbeitsbeschaffungsmaßnahmen benötigten Materialien werden ebenfalls aus dieser Haushaltsstelle finanziert.

Rechtsgrundlage: Ratsbeschlüsse, §§ 2 Abs. 2 Nr. 1, 13 KJHG

Zu 452 3 571/8

Betriebskosten für die Jugendwerkstatt Froschkönigweg 15 und für die ausbildungsvorbereitende Werkstatt Eulerstraße 46a.

Rechtsgrundlage: § 2 Abs. 2 Nr. 1 und § 13 KJHG, Richtlinien des MAGS, Ratsbeschlüsse

Zu 452 3 575/0

In der Ausbildungsküche Annastr. 88 und im Ausbildungsrestaurant Eulerstr. 46 werden Jugendliche nach dem Benachteiligtenprogramm des Bundes und nach dem Landesprogramm zur Schaffung zusätzlicher Ausbildungsplätze ausgebildet. Täglich wird ein Mittagessen zubereitet, dessen Aufwendungen von den Empfängern zu erstatten sind (s. Hst. 452 3 112/7).

Rechtsgrundlage: §§ 2 Abs. 2 Nr. 1, 13 KJHG und Ratsbeschlüsse

Zu 452 3 701/0

Es wird das Projekt "Papierrecycling Nord" und die ABM "Betriebsakquisition" der Zukunftswerkstatt gGmbH bezuschusst.

Rechtsgrundlage: §§ 2 Abs. 2 Nr. 1 und 13 KJHG, Ratsbeschuß vom 16.03.1989

Zu 452 3 702/8

Die Jüdische Gemeinde, der Verein zur Förderung und Betreuung spastisch gelähmter Kinder und das Deutsche Rote Kreuz erhalten zu den Personalkosten eines Sozialarbeiters pauschale Zuwendungen.

Rechtsgrundlage: §§ 12, 74 KJHG

Zu 452 3 717/6

Personal- und Sachkostenzuschüsse an die freien Träger zur Durchführung von Maßnahmen gegen Jugendarbeitslosigkeit. Folgende Verbände erhalten Zuschüsse:

- Arbeiterwohlfahrt
- Arbeitsbeschaffungsmaßnahmen, Ausbildung für benachteiligte Jugendliche, Berufsvorbereitende Lehrgänge und ausbildungsbegleitende Hilfen
- Jugendberufshilfe e.V.
- arbeitsmotivierende Werkstatt, Ausbildung Hauswirtschaft, ABM-Stadtbildverschönerung
- DRK
- ABM-Textilgestalten usw., Kompakttraining
- Caritasverband
- Nähstube St. Josef, Kleiderkammer St. Konrad, Arbeitslosentreffs, Personalkosten

Rechtsgrundlage: § 2 Abs. 2 Nr. 1 und § 13 KJHG, Ratsbeschlüsse

		Ansatz 1994 DM	Ansatz 1993 DM	Rechnung 1992 DM	Vermerke
<b>453</b>	<b>Förderung der Erziehung in der Familie</b>				Verfügungsberecht. Amt 51
	<b>Einnahmen</b>				
	Keine Einnahmen				
	<b>Ausgaben</b>				
453 3 701/4	Familienerholungsmaßnahmen	250 000	263 000	203 505,00	
453 3 761/8	Elternbriefe	26 500	26 500	26 705,89	
453 3 764/2	Aufwendungen für Minderj. unter Erz.-beistand usw.	4 300	5 300	4 324,24	
453 3 768/5	Förderung von Großfamilien	10 400	10 400	13 465,04	
	Summe Ausgaben	291 200	305 200	248 000,17	
	Summe Einnahmen	-	-	-	
	Zuschuß	291 200	305 200	248 000,17	
	Überschuß	-	-	-	
<b>454</b>	<b>Förderung von Kindern in Tageseinrichtungen u. in Tagespflege</b>				Verfügungsberecht. Amt 51
	<b>Einnahmen</b>				
454 3 172/0	Zuweisungen des Landschaftsverbandes	-	44 700	-	
	Summe Einnahmen	-	44 700	-	
	<b>Ausgaben</b>				
454 3 578/4	Fahrdienst für Kindergartenkinder	-	49 938	39 477,40	
	Summe Ausgaben	-	49 938	39 477,40	
	Summe Einnahmen	-	44 700	-	
	Zuschuß	-	5 238	39 477,40	
	Überschuß	-	-	-	
<b>455</b>	<b>Hilfe zur Erziehung</b>				Verfügungsberecht. Amt 51
	<b>Einnahmen</b>				
455 3 110/4	Teilnehmerbeiträge f. Maßn. d. off. Jugendhilfe	1 300	1 300	3 498,40	
455 3 150/3	Erstattung von Heim- und Rückführungskosten	31 900	31 900	22 991,38	
455 3 162/7	Anteil der Landschaftsverbände, FEH	16 800	16 800	15 209,83	
455 3 164/3	Ersatzl. v. örtl. u. überörtl. Trägern d. Sozialh.	1 823 765	1 823 765	1 675 575,87	
455 3 165/1	Ersatzl. des LV für offene Erziehungshilfe	360 000	305 000	239 683,88	
455 3 166/0	Ersatzl. überörtl. Träger, wirtschaftl. Erziehungsh.	-	323 765	616 154,99	
455 3 172/4	Zuweisungen LV für offene erz. Jugendhilfe	-	-	392 788,75	
455 3 173/2	Zuweisungen LV für offene erz. Jugendhilfe, Projekte	1	3 224	-	

Zu 452 3 760/5

Es werden folgende Maßnahmen finanziert:

- a) Bildungsveranstaltungen mit Arbeitslosen und von Arbeitslosigkeit bedrohten jungen Menschen
- b) Gruppenarbeit mit Schülern aus den Vorklassen des Berufsgrundschuljahres
- c) Gruppenarbeit im Rahmen des Programms "Vorangehende Beratung und nachgehende Betreuung arbeitsloser und von Arbeitslosigkeit bedrohter Jugendlicher".
- d) Kosten für den Arbeitskreis Jugendarbeitslosigkeit und ad-hoc-Gruppen (Besichtigungen von Modellmaßnahmen, Informationsfahrten, Arbeitsmaterial).
- e) Öffentlichkeitsarbeit (Plakate, Broschüren, Informationsstände).
- f) Angebote zur Qualifizierung von arbeitslosen Jugendlichen.

Rechtsgrundlage: §§ 2 Abs. 2 Nr. 1, 13 KJHG, JWA-Beschluß vom 01.02.77,  
Rd. Erl. des MAGS vom 23.11.79, Pos. III 3 Landesjugendplan

Zu 452 3 761/3

Es werden folgende Aufgaben wahrgenommen:

- a) Aufklärungs- und Beratungsmaßnahmen zum Thema Suchtgefahren (Mitarbeiterschulung, Referentenhonorar, Arbeits- und Informationsmaterial zur Verteilung)
- b) Jugendmedienschutz (Arbeits- und Informationsmaterial für den Arbeitskreis jugendgefährdende Medien, Informationsveranstaltungen, Ankauf bzw. Mietkosten von Videokassetten, Büchern, Zeitschriften etc., Referentenhonorar)
- c) Psychokulte/ Jugendsekten (Informationsveranstaltungen, Referentenhonorare).

Rechtsgrundlage: Jugendschutzgesetz

Zu 453 3 701/4

Die freien Wohlfahrtsverbände führen Erholungsmaßnahmen für Familien durch, die von der Stadt Düsseldorf bezuschusst werden. Die Höhe der je Teilnehmer zustehenden Zuschüsse richtet sich nach der Zahl der zur Familie gehörenden Kinder und ist in Richtlinien festgelegt.

Rechtsgrundlage: §§ 11, 74 KJHG und Beschluß des JHA

Zu 453 3 761/8

Die Elternbriefe werden seit dem 01.01.1980 an Eltern versandt, die ihr erstes Kind bekommen haben. Dabei entstehen z.B. Kosten für den Eindruck in Sammelmappen, für das Falzen, Kuvertieren usw.

Rechtsgrundlage: § 13 SGB I, § 1 Abs. 3 KJHG

Zu 453 3 764/2

Es handelt sich um Aufwendungen der Erziehungsbeistände, der Jugendgerichtshilfe, der Fachkräfte im Pflegekinder- und Adoptionswesen, der Heimkinderbetreuung und im Sachgebiet Hilfe für arbeitslose Jugendliche, die im Rahmen der Betreuung von Sozialarbeitern geleistet werden.

Rechtsgrundlage: § 2 KJHG

Zu 455 3 110/4

Teilnehmerbeiträge aus Bildungs- und Freizeitveranstaltungen von Minderjährigen unter Erziehungsbeistandschaft.

Rechtsgrundlage: § 90 KJHG

Zu 455 3 162/7

Die überörtlichen Träger der Erziehungshilfe erstatten die Kosten für Zuführung (teilweise) und Inobhutnahme sowie die Lebenshaltungskosten bei Beurlaubungen von Minderjährigen im Bereich der Hilfe zur Erziehung.

Rechtsgrundlage: §§ 2 Abs. 2 Nrn. 4 und 5, 27, Art. 15 Abs. 1 S. 1 KJHG

Zu 455 3 164/3

Kostenerstattung von auswärtigen kostenerstattungspflichtigen Trägern der Jugendhilfe für Minderjährige in Pflegestellen und Heimen, die aufgrund örtlicher Zuständigkeit von hier Hilfe erhalten.

Rechtsgrundlage: § 97 KJHG i.V.m §§ 103 bis 113 BSHG, § 6 Abs. 5 Flüchtlingsaufnahmegesetz

Zu 455 3 165/1

Erstattung der Sachkosten (z.B. Lebenshaltungskosten, Miete, Taschengeld, Bekleidungsbeihilfe, Fahrtkosten) für die Einrichtung der "Intensiven sozialpädagogischen Einzelbetreuung".

Rechtsgrundlage: §§ 2 Abs. 2 Nr. 4 und 5, 27, 35, 41 KJHG

		Ansatz 1994 DM	Ansatz 1993 DM	Rechnung 1992 DM	Vermerke
455 3 174/0	Spenden	1 800	1 800	4 714,57	Anordnungsberecht. Amt 11 Mehreinnahmen wachsen zu Mindereinnahmen führen zu zu Minderausgaben bei 455 3 779/0
455 3 175/9	Zuweisungen nach dem Betreuungsgesetz	1 428 000	1 428 000	-	
455 3 176/7	Zuschuß des Vereins für Bewährungshilfe	1	1	-	
455 3 177/5	Rückzahlung zuviel gezahlter Zuschüsse	50 000	50 000	44 008,83	
455 3 178/3	Stiftungserträge	2 845	3 163	3 163,00	Anordnungsberecht. Amt 20
455 3 179/1	Erstattung durch Landesjugendamt NW	378 600	220 000	280 107,15	Anordnungsberecht. Amt 11
455 3 240/2	Von Sozialleistungsträgern, örtl. Kostenträger	73 300	73 300	30 633,63	Außerhalb Einrichtungen
455 3 241/0	Von Sozialleistungsträgern, überörtl. Kostenträger	-	3 300	-	
455 3 242/9	Von sonst. Drittverpflichteten f. Pflegestellen	-	1 000	15 018,00	
455 3 243/7	Von Drittverpflichteten für Pflegestellen	301 000	301 000	302 360,22	Außerhalb Einrichtungen
455 3 250/0	Von Sozialleistungsträgern, örtl. Kostenträger	1 010 000	1 010 000	960 690,86	In Einrichtungen
455 3 251/8	Von Sozialleistungsträgern, überörtl. Kostenträger	-	10 000	9 894,18	
455 3 252/6	Von sonstigen Drittverpflichteten für Heim	-	1 500	2 043,79	
455 3 253/4	Von Drittverpflichteten für Heimkosten	651 500	651 500	630 677,15	In Einrichtungen
	Summe Einnahmen	6 130 812	6 260 318	5 245 126,90	
<b>Ausgaben</b>					
455 3 490/1	SN Nr.1 Persönliche Ausgaben	25 630 180	18 763 900	24 224 863,79	
455 3 650/5	Intensive sozialpädagogische Einzelbetreuung	360 000	301 005	221 203,59	
455 3 654/8	Reisekosten für Betreuungsmaßnahmen	100	500	92,40	
455 3 655/6	Dolmetscherkosten	1 055	1 974	1 118,66	
455 3 657/2	Rechtsanwaltskosten	1 055	1 974	1 101,99	
455 3 672/6	Kostenerstattung an örtliche Träger	1 200 000	1 200 000	1 477 946,88	Gegens.deckungsfähig mit 455 3 740/4, 455 3 741/2 455 3 769/2, 455 3 773/0 455 3 774/9, 455 3 782/0 456 3 740/9, 456 3 741/7 456 3 770/0, 456 3 773/5
455 3 673/4	Weiterleitung der Unterhalts- beiträge an den LV	-	15 800	-	
455 3 700/5	Kostenersatz gemäß §§ 74, 76 KJHG	10 725 670	11 759 210	14 804 140,00	
455 3 701/3	Zuweisungen an Träger nach dem Betreuungsgesetz	2 055 836	2 055 836	-	
455 3 704/8	Kosteners. gem. §76 KJHG -Verw.gemeinkostenanteil -	649 627	683 817	683 817,00	
455 3 740/4	Stationäre Krankenhilfe f. Minderjährige in Heimen	70 000	70 000	15 037,43	Gegens.deckungsfähig mit 455 3 672/6, 455 3 741/2 455 3 769/2, 455 3 773/0 455 3 774/9, 455 3 782/0 456 3 740/9, 456 3 741/7 456 3 770/0, 456 3 773/5
455 3 741/2	Ambulante Krankenhilfe für Minderjährige in Heimen	170 000	130 000	99 989,32	Gegens.deckungsfähig mit 455 3 672/6, 455 3 740/4 455 3 769/2, 455 3 773/0 455 3 774/9, 455 3 782/0 456 3 740/9, 456 3 741/7 456 3 770/0, 456 3 773/5

Zu 455 3 179/1

Erstattung der Personalkosten für die Einrichtungen der offenen Erziehungshilfe (drei sozialpädagogische Fachkräfte und anteilige Kosten für eine Schreibkraft).

Rechtsgrundlage: §§ 2 Abs. 2 Nr. 4 und 5, 27, 35, 41 KJHG und Richtlinien des Landesjugendamtes Rheinland

Zu 455 3 240/2

Übergeleitete Ansprüche von Minderjährigen in Pflegestellen gegenüber Sozialleistungsträgern (Rententräger, Amt für Ausbildungsförderung, Arbeitsamt mit Berufsausbildungsbeihilfe u.a.).

Rechtsgrundlage: § 94 Abs. 1 KJHG, § 48 SGB AT u. § 104 SGB X

Zu 455 3 250/0

Übergeleitete Ansprüche von Minderjährigen in Heimen gegenüber Sozialleistungsträgern (Kindergeldzahlstellen, Rententräger, Amt für Ausbildungsförderung, Arbeitsamt mit Berufsausbildungsbeihilfen u.a.).

Rechtsgrundlage: § 94 Abs. 1 KJHG, § 48 SGB AT u. § 104 SGB X

Zu 455 3 253/4

Übergeleitete Ansprüche von Minderjährigen in Heimen gegenüber sonstigen Drittverpflichteten (Unterhaltspflichtige u.a.) sowie Rückerstattung überzahlter Heimkosten.

Rechtsgrundlage: §§ 91, 93 KJHG

Zu 455 3 650/5

Kosten für die Betreuung derjenigen Jugendlichen, die vom Landesjugendamt dieser besonderen Hilfeform zugewiesen wurden (Zuschüsse zum Lebensunterhalt, Taschengeld, Bekleidungsbeihilfen, Kosten für Wohnraumbeschaffung, Mieten usw.).

Die Kosten werden vom Landesjugendamt in voller Höhe erstattet. Vgl. Hst. 455 3 165/1 und Hst. 455 3 179/1.

Rechtsgrundlage: § 2 Abs. 2 Nr. 4 und 5; §§ 27, 35, 41 KJHG; Empfehlung des Landesjugendamtes Rheinland

Zu 455 3 672/6

Kostenerstattung an auswärtige örtliche Träger der Jugendhilfe für Minderjährige in Pflegestellen u. Heimen einschließlich Rückführungskosten.

Rechtsgrundlage: Pflichtleistungen gem. §§ 89, 89a bis 89f KJHG in Verbindung mit Art. 14, Abs. 2 KJHG

Zu 455 3 700/5

Für die nach §§ 74, 76 KJHG übertragenen Aufgaben des Jugendamtes werden an folgende Verbände Zuschüsse gezahlt: Arbeiterwohlfahrt, Evangelischer Gemeindedienst, Deutscher Paritätischer Wohlfahrtsverband, Deutsches Rotes Kreuz, Ev. Familienbildungswerk, Sozialdienst Katholischer Frauen und Männer, Caritasverband.

Rechtsgrundlage: §§ 74, 76 KJHG

	Ansatz 1994 DM	Ansatz 1993 DM	Rechnung 1992 DM	Vermerke
455 3 760/9	18 000	18 000	16 664,24	Gegens.deckungsfähig mit 455 3 767/6
455 3 763/3	96 400	75 000	73 663,96	Gegens.deckungsfähig mit 457 3 762/4
455 3 764/1	2 000	4 000	2 000,00	
455 3 767/6	43 900	43 900	33 690,14	Gegens.deckungsfähig mit 455 3 760/9
455 3 769/2	3 200 000	2 573 765	2 237 903,69	Gegens.deckungsfähig mit 455 3 672/6, 455 3 740/4 455 3 741/2, 455 3 773/0 455 3 774/9, 455 3 782/0 456 3 740/9, 456 3 741/7 456 3 770/0, 456 3 773/5
455 3 770/6	-	73 765	69 514,39	
455 3 772/2	-	5 000	6 250,77	
455 3 773/0	1 790 000	1 500 000	1 474 286,99	Gegens.deckungsfähig mit 455 3 672/6, 455 3 740/4 455 3 741/2, 455 3 769/2 455 3 774/9, 455 3 782/0 456 3 740/9, 456 3 741/7 456 3 770/0, 456 3 773/5
455 3 774/9	40 748 636	36 518 636	36 795 444,74	Gegens.deckungsfähig mit 455 3 672/6, 455 3 740/4 455 3 741/2, 455 3 769/2 455 3 773/0, 455 3 782/0 456 3 740/9, 456 3 741/7 456 3 770/0, 456 3 773/5
455 3 775/7	-	250 000	569 508,99	
455 3 776/5	22 000	26 000	29 354,17	
455 3 779/0	1 800	1 800	4 714,57	Siehe 455 3 174/0 Übertragbar
455 3 782/0	250 000	170 000	190 236,23	Gegens.deckungsfähig mit 455 3 672/6, 455 3 740/4 455 3 741/2, 455 3 769/2 455 3 773/0, 455 3 774/9 456 3 740/9, 456 3 741/7 456 3 770/0, 456 3 773/5
455 3 842/7	1	1	1 094,03	
Summe Ausgaben	87 036 260	76 243 883	83 033 637,97	
Summe Einnahmen	6 130 812	6 260 318	5 245 126,90	
Zuschuß	80 905 448	69 983 565	77 788 511,07	
Überschuß	-	-	-	



Tu 455 3 760/9

Es handelt sich um Aufwendungen, die durch die Leistungen von Amtshilfe im Rahmen der Freiwilligen Erziehungshilfe für die Landesjugendämter entstehen (Hilfe zum Lebensunterhalt, Zuführungskosten, Heimpflegekosten).

Rechtsgrundlage: §§ 2 Abs. 2 Nrn. 4 und 5, 27 Art. 15 Abs. 1 S. 1 KJHG

Tu 455 3 763/3

Der Ansatz beinhaltet Mietvorauszahlungen, Kautionen, Grundausstattung für Wohnungen und Sonderhilfen für einzelne Minderjährige sowie Gruppenarbeit und Freizeiten mit Minderjährigen und Eltern unter Erziehungsbeistandschaft, straffälligen Jugendlichen, Kinderhauseltern, Alleinerziehenden und Eltern aus sozialen Brennpunkten, sowie Honorare für Übersetzungen und Beratungsgespräche.

Rechtsgrundlage: §§ 27, 29, 30, 42, 52 KJHG, §§ 10, 21, 27, 45 JGG

Tu 455 3 764/1

Kosten für die Ermittlungen im Ausland bei Familienrechtsangelegenheiten, Adoptionen usw.. Der internationale Sozialdienst stellt pro Fall 250,00 DM in Rechnung.

Rechtsgrundlage: § 2 Abschnitt II, IV, VI KJHG und AdVermiG

Tu 455 3 769/2

Pflegegeld als notwendiger Lebensunterhalt u. Hilfen aus besonderen Anlässen für Pflegekinder sowie Erziehungsbeitrag für Pflegeeltern (z.Z. mtl. 300,00 DM). Hilfen aus besonderen Anlässen sind Erstausstattungshilfen, Hilfen für Mobiliar, Hilfen zur Kommunion und Konfirmation, Ferienbeihilfen u.a. Hilfen.

Rechtsgrundlage: Pflichtleistungen gem. §§ 27, 32, 33, 39 KJHG i.V.m. § 5 der Satzung des Jugendamtes, Beschlüsse des JHA

Tu 455 3 773/0

Pflegeeltern von Kinder, für deren Wohl eine Förderung in Tagespflege erforderlich ist, bekommen die Aufwendungen ersetzt (Unterhalt 400,00 DM und Erziehungsleistung 200,00 DM pro Kind pro Monat).

Rechtsgrundlage: § 23 KJHG, JHA-Beschluß vom 14.05.91

Tu 455 3 774/9

Leistungen an Heime für Minderjährige (einschl. Kinderhilfeszentrum Dorotheenstraße und städt. Tageseinrichtungsbeiträge, Tagespflegesätze, Taschengeld, Bekleidungsbeihilfen, Hilfen für Kommunion und Konfirmation, Ferienhilfen, Fahrtkosten u.a.).

Rechtsgrundlage: §§ 13 Abs. 3, 19, 21, 27, 34, 39, 42 KJHG i.V.m. § 5 der Satzung des Jugendamtes, Beschlüsse des JHA

Tu 455 3 776/5

In Projektgebiet Erkrather Straße findet problemorientierte Gruppenarbeit mit Kindern und Jugendlichen statt. Darüber hinaus wird im Rahmen der Gemeinwesenarbeit mit Erwachsenen gearbeitet (z.B. Gruppenabende, Hausversammlungen). Der Ansatz ist vorgesehen für Honorarkosten und Materialkosten.

Rechtsgrundlage: Beschlüsse des JHA, des AGS und des Ausschusses für Wohnungswesen und Modernisierung

Tu 455 3 782/0

Intensive sozialpädagogische Einzelbetreuung wird Jugendlichen gewährt, die einer intensiven Unterstützung zur sozialen Integration und zu einer eigenverantwortlichen Lebensführung bedürfen.

		Ansatz 1994 DM	Ansatz 1993 DM	Rechnung 1992 DM	Vermerke
<b>456</b>	<b>Hilfen für junge Volljährige / Inobhutnahme</b>				Verfügungsberecht. Amt 51
<b>Einnahmen</b>					
456 3 162/1	Von Trägern d. Sozialh. f. junge Volljährige	100 000	200 000	224 857,66	
456 3 164/8	Von Sozialleistungsträg. f. Volljährige in Heimen	300 000	300 000	316 402,53	
456 3 240/7	Von Sozialleistungsträg. f. Vollj. in Fam.-Pflege	15 000	15 000	8 966,48	Außerhalb Einrichtungen
456 3 241/5	Von Drittverpflichteten f. Vollj. in Fam.-Pflege	1 000	1 000	-	Außerhalb Einrichtungen
456 3 250/4	Von Drittverpflichteten f. Vollj. in Heimen	60 000	60 000	52 920,07	
	Summe Einnahmen	<u>476 000</u>	<u>576 000</u>	<u>603 146,74</u>	
<b>Ausgaben</b>					
456 3 740/9	Stationäre Krankenhilfe für Volljährige in Heimen	40 000	5 000	26 392,46	Gegens.deckungsfähig mit 455 3 672/6, 455 3 740/4 455 3 741/2, 455 3 769/2 455 3 773/0, 455 3 774/9 455 3 782/0, 456 3 741/7 456 3 770/0, 456 3 773/5
456 3 741/7	Ambulante Krankenhilfe für Volljährige in Heimen	20 000	10 000	7 949,14	Gegens.deckungsfähig mit 455 3 672/6, 455 3 740/4 455 3 741/2, 455 3 769/2 455 3 773/0, 455 3 774/9 455 3 782/0, 456 3 740/9 456 3 770/0, 456 3 773/5
456 3 770/0	Leistungen an Volljährige in Heimen	8 529 226	9 019 617	7 461 905,36	Gegens.deckungsfähig mit 455 3 672/6, 455 3 740/4 455 3 741/2, 455 3 769/2 455 3 773/0, 455 3 774/9 455 3 782/0, 456 3 740/9 456 3 741/7, 456 3 773/5
456 3 773/5	Laufende und einmalige Leistungen	90 000	90 000	88 191,29	Gegens.deckungsfähig mit 455 3 672/6, 455 3 740/4 455 3 741/2, 455 3 769/2 455 3 773/0, 455 3 774/9 455 3 782/0, 456 3 740/9 456 3 741/7, 456 3 770/0
	Summe Ausgaben	<u>8 679 226</u>	<u>9 124 617</u>	<u>7 584 438,25</u>	
	Summe Einnahmen	<u>476 000</u>	<u>576 000</u>	<u>603 146,74</u>	
	Zuschuß	<u>8 203 226</u>	<u>8 548 617</u>	<u>6 981 291,51</u>	
	Überschuß	-	-	-	
<b>457</b>	<b>Adoptionsvermittl., Amtspflegschaft und -vormundschaft</b>				Verfügungsberecht. Amt 51
<b>Einnahmen</b>					
457 3 110/3	Teilnehmerbeiträge	900	-	-	
457 3 157/0	Vermischte Einnahmen	1	-	-	
457 3 177/4	Spenden	1	-	-	Mehreinnahmen wachsen zu Mindereinnahmen führen zu Minderausgaben bei 457 3 767/5
	Summe Einnahmen	<u>902</u>	<u>-</u>	<u>-</u>	

Zu 456 3 162/1

Kostenersatzung des überörtlichen Trägers der Jugendhilfe für eingereiste junge Volljährige (Asylbewerber).

Rechtsgrundlage: § 6 Abs. 5 Flüchtlingsaufnahmegesetz

Zu 456 3 164/8

Übergeleitete Ansprüche von Volljährigen in Heimen gegenüber Sozialleistungsträgern (Rententräger, Amt für Ausbildungsförderung, Arbeitsamt mit Berufsausbildungsbeihilfen, Kindergeld von Kindergeld-Zahlstellen u.a.).

Rechtsgrundlage: § 94 Abs. 1 KJHG, § 48 SGB AT u. § 104 SGB X

Zu 456 3 240/7

Übergeleitete Ansprüche von Volljährigen in Familienpflege gegenüber Sozialleistungsträgern.

Rechtsgrundlage: § 94 Abs. 1 KJHG, § 48 SGB I u. § 104 SGB X

Zu 456 3 241/5

Übergeleitete Ansprüche von Volljährigen in Familienpflege gegenüber sonstigen Drittverpflichteten (Unterhaltspflichtige u.a.).

Rechtsgrundlage: § 91 Abs. 3 i.V.m. § 94 Abs. 2 u. 3 KJHG

Zu 456 3 250/4

Übergeleitete Ansprüche von Volljährigen in Heimen gegenüber sonstigen Drittverpflichteten (Unterhaltspflichtige u.a.).

Rechtsgrundlage: § 91 Abs. 3 i.V.m. § 94 Abs. 2 u. 3 KJHG

Zu 456 3 740/9

Krankenhilfe ist jungen Volljährigen in der Regel bis zur Vollendung des 21. Lebensjahres zu gewähren. In besonders begründeten Fällen auch darüber hinaus.

Rechtsgrundlage: § 40 KJHG i.V.m. § 41 Abs. 3 KJHG

Zu 456 3 741/7

Siehe Hst. 456 3 740/9.

Zu 456 3 770/0

Leistungen an Heime für Volljährige einschl. Kinderhilfezentrum und Jugendschutzstelle (Tagespflegesätze, Taschengeld, Bekleidungsbeihilfen, Ferienbeihilfen, Fahrtkosten, Weihnachtsbeihilfen u.a.).

Rechtsgrundlage: § 41 Abs. 1, 3 und 4 KJHG

Zu 456 3 773/5

Pflegegeld als notwendiger Lebensunterhalt und Hilfen aus besonderen Anlässen für Volljährige in Familienpflege sowie Erziehungsbeitrag für Pflegeeltern.

Rechtsgrundlage: § 41 Abs. 1, 3 und 4 KJHG

		Ansatz 1994 DM	Ansatz 1993 DM	Rechnung 1992 DM	Vermerke
<b>Ausgaben</b>					
457 3 490/0	SN Nr.1 Persönliche Ausgaben	4 644 400	3 797 700	4 604 104,60	
457 3 653/9	Kontenführungsgebühren	1 000	200	-	
457 3 703/9	Aufwendungen für Adoptionsvermittlungen	197 162	197 162	197 162,00	
457 3 760/8	Aufwendungen für Amtsmündel	21 500	25 900	22 534,12	
457 3 762/4	Förderung des Adoptions- und Pflegekinderwesens	66 200	126 200	34 800,09	Gegens.deckungsfähig mit 455 3 763/3
457 3 765/9	Förderung des Vormundschaftswesens	4 067	5 500	5 445,03	
457 3 766/7	Aufwendungen f.d.Bewertung des bewegl.Mündelverm.	300	400	-	
457 3 767/5	Verwendung der Spendenmittel	1	-	-	Siehe 457 3 177/4 Übertragbar
	Summe Ausgaben	4 934 630	4 153 062	4 864 045,84	
	Summe Einnahmen	902	-	-	
	Zuschuß	4 933 728	4 153 062	4 864 045,84	
	Überschuß	-	-	-	
<b>458 Sonstige Aufgaben</b>					
Verfügungsberecht. Amt 51					
<b>Einnahmen</b>					
458 3 110/8	Teilnehmerbeiträge für Freizeitmaßnahmen	7 200	7 600	7 978,50	
458 3 111/6	Fortbildung (Teilnehmer- beiträge u. Reisekosten)	7 290	7 290	6 930,00	
458 3 157/4	Vermischte Einnahmen	1	1	-	
458 3 162/0	Erstattung v. örtl. Trägern der Sozialhilfe	600	150	735,00	
458 3 172/8	Zuweisung d. LV f. Ferienangebote f. behinderte	4 500	4 500	4 308,00	
458 3 173/6	Zuweisungen des Landschaftsverbandes	12 000	12 000	-	
458 3 177/9	Spenden	1	1	-	Mehreinnahmen wachsen zu, Mindereinnahmen führen zu Minderausgaben bei 458 3 652/5
458 3 179/5	Spenden f. Aktionen gegen Radikalismus jegl. Art	1	1	-	Mehreinnahmen wachsen zu, Mindereinnahmen führen zu Minderausgaben bei 458 3 654/1
	Summe Einnahmen	31 593	31 543	19 951,50	
<b>Ausgaben</b>					
458 3 416/6	Honorare	38 060	50 000	44 666,54	
458 3 530/8	Mieten	4 300	3 800	4 255,00	
458 3 560/0	Fortbildungsmaßnahmen	48 364	48 852	53 968,40	Gegens.deckungsfähig mit 464 3 560/5, 466 3 560/4 468 3 560/3
458 3 561/8	Fortbildungsmaß. für Mitarbeiter d. Behindertenhi	594	2 418	537,57	
458 3 650/9	Ratgeber für Behinderte	6 303	22 699	7 897,62	
458 3 652/5	Verwendung der Spendenmittel	1	1	-	Siehe 458 3 177/9 Übertragbar

Zu 457 3 703/9

für die in der Adoptionsvermittlung tätigen 2 Fachkräfte erhält der Evgl. Gemeindedienst Kostenersatz.

Rechtsgrundlage: Adoptionsvermittlungsgesetz, § 51 KJHG

Zu 457 3 760/8

Ausgaben im Rahmen der Betreuung von Amtsmündel für kleine Geschenke anlässlich von Heimbesuchen, insbesondere aber bei besonderen Anlässen wie Weihnachten, Konfirmation, Kommunion, Geburtstag usw.

Rechtsgrundlage: §§ 55 KJHG, 1800 BGB

Zu 457 3 762/4

Das Jugendamt ist verpflichtet, Pflege- und Adoptiveltern zu beraten und zu unterstützen. Die Pflegestellenwerbung wird aus diesem Ansatz finanziert.

Rechtsgrundlage: § 2 Abs. 2 Nr. 3/4 und Abs. 3 Nr. 7, §§ 23, 24, 33 und 51 KJHG

Zu 458 3 162/0

Teilnehmerbeiträge angrenzender Städte für behinderte Kinder, die an der Stadtranderholung in Düsseldorf teilnehmen.

Zu 458 3 173/6

Zuschüsse des Landschaftsverbandes für Fortbildungsmaßnahmen.

Zu 458 3 560/0

Anregung, Förderung und ggf. Durchführung von Fortbildungsveranstaltungen für alle Fachkräfte der Jugendhilfe in Zusammenarbeit mit der Arbeitsgemeinschaft für Fortbildung der Düsseldorfer Jugendhilfeträger.

Rechtsgrundlage: § 72 KJHG

Zu 458 3 561/8

Anregung, Förderung und ggf. Durchführung von Fortbildungsmaßnahmen für Mitarbeiter in der Behindertenhilfe (Zuschüsse an Träger von Einrichtungen der Behindertenhilfe zur Teilnahme an Fortbildungen, Fortbildung der städtischen Mitarbeiter incl. Fachliteratur).

Rechtsgrundlage: § 72 Abs. 3 und § 74 Abs. 6 KJHG

Zu 458 3 650/9

Kosten für Informationen Behinderter, z.B. Broschüren, Plakate, Veranstaltungen.

Rechtsgrundlage: §§ 13 - 15 SGB

		Ansatz 1994 DM	Ansatz 1993 DM	Rechnung 1992 DM	Vermerke
458 3 653/3	Pädagogisches Material	8 909	11 251	11 335,06	
458 3 654/1	Aktionen gegen Radikalismus jeglicher Art	1	49 345	-	Siehe 458 3 179/5
458 3 703/3	Zuschüsse an Vereine der Behinderten	134 000	166 000	160 008,97	
458 3 760/2	Freizeitangebote für Behinderte	124 500	124 500	131 595,95	
	Summe Ausgaben	365 032	478 866	414 265,11	
	Summe Einnahmen	31 593	31 543	19 951,50	
	Zuschuß	333 439	447 323	394 313,61	
	Überschuß	-	-	-	
<b>460</b>	<b>Einrichtungen der Jugendarbeit</b>				Verfügungsberecht. Amt 51
	<b>Einnahmen</b>				
460 3 112/1	Teilnehmerbeiträge für Veranstalt. d. Jugendpflege	61 800	51 800	88 463,03	Mehreinnahmen wachsen zu Mindereinnahmen führen zu Minderausgaben bei 460 3 763/4, 460 3 768/5 460 3 769/3, 460 3 775/8
460 3 116/4	Einnahmen aus Sonderveranstaltungen	10 000	10 000	9 223,40	Mehreinnahmen wachsen zu Mindereinnahmen führen zu Minderausgaben bei 460 3 774/0
460 3 140/7	Mieten	9 000	6 000	8 795,00	
460 3 150/4	Rückzahlung von Betriebskostenzuschüssen	1	1	117 795,20	
460 3 153/9	Rückzahlung zuviel gezahlter Zuschüsse	50 000	50 000	89 083,95	
460 3 157/1	Vermischte Einnahmen	-	-	135,00	
460 3 158/0	Vermischte Einnahmen	5 001	-	-	Mehreinnahmen wachsen zu Mindereinnahmen führen zu Minderausgaben bei 460 3 773/1
460 3 160/1	Ersatz der Aufwendungen für Zivildienstleistende	16 550	-	-	
460 3 164/4	Erstatt. eines Arbeitgeberanteils z. Kranke	-	-	172,53	
460 3 171/7	Zuweisung des LV aus dem Landesjugendplan	936 900	918 630	1 330 810,00	
460 3 172/5	Zuweisungen des LV für Jugendfreizeiteinrichtungen	-	-	385,00	
460 3 174/1	Zuweisungen des Arbeitsamtes für AB-Maßnahmen	-	-	63 101,85	
460 3 177/6	Spenden	1	1	1,00	Mehreinnahmen wachsen zu Mindereinnahmen führen zu Minderausgaben bei 460 3 650/6
	Summe Einnahmen	1 089 253	1 036 432	1 707 965,96	

Zu 458 3 653/3

Für die Betreuung türkischer Familien mit behinderten Kindern werden Mittel für den Kauf von Spiel- und Bastelmaterial, interne und externe Veranstaltungen sowie für Wochenend- und Tagesfahrten bereitgestellt.

Rechtsgrundlage: § 39 Abs. 3 BSHG

Zu 458 3 703/3

Zuschüsse an Vereine und Initiativgruppen Behindertener einschließlich Fahrtkosten für Körperbehinderte zu Veranstaltungen. Folgende Vereine werden bezuschußt: Verein zur Förderung und Betreuung spastisch gelähmter Kinder und anderer Körperbehinderter e.V., Club 68 Düsseldorf e.V., Freundeskreis der Rollstuhlfahrer, Lebenshilfe für geistig Behinderte e.V., Stadtverband der Gehörlosen, Arbeitsgemeinschaft der Vereine der Behinderten.

Rechtsgrundlage: § 39 Abs. 3 BSHG

Zu 458 3 760/2

Freizeitangebote z.B. Sondermaßnahmen für behinderte Kinder im Vorschulalter, Freizeitmaßnahmen für schwerhörige und gehörlose Kinder und Jugendliche, Ferien körperbehinderter Jugendlicher mit den Internationalen Jugendgemeinschaftsdiensten, Ferienlager für geistig Behinderte mit den Pfadfindern, Ferienbetreuung in Düsseldorf für schwerst/mehrfachbehinderte Kinder und Jugendliche, Förderung von geistig behinderten Kindern und Jugendlichen im außerschulischen Bereich und diverse Sportangebote.

Rechtsgrundlage: § 11 Abs. 3 KJHG

Zu 460 3 112/1

Einnahmen im Rahmen von Veranstaltungen oder Angeboten in bzw. von städt. Jugendfreizeiteinrichtungen ausgehenden Aktionen und Freizeiten.

Zu 460 3 116/4

Veranstaltungen in Jugendfreizeiteinrichtungen, bei denen die Künstler die erzielten Einnahmen als Gage erhalten (s. Hst. 460 3 774/0).

Zu 460 3 140/7

Einnahmen durch Vermietung von Gebäuden, die in der Verwaltung der Abteilung Jugendförderung stehen.

Folgende Einnahmen werden erwartet:

Schule Neustrelitzer Straße	6.000 DM
Garagen Chemnitzer Straße	3.000 DM

Zu 460 3 171/7

Zuschüsse des Landschaftsverbandes für städt. "Offene Türen", "Kleine offene Türen" und offene erzieherische Jugendhilfe.

Rechtsgrundlage: Landesrichtlinien

		Ansatz 1994 DM	Ansatz 1993 DM	Rechnung 1992 DM	Vermerke
<b>Ausgaben</b>					
460 3 414/7	Honorare, Jugendfreizeiteinrichtungen	1 499 910	1 670 000	1 370 808,57	Gegens.deckungsfähig mit 452 3 416/9, 460 3 417/1 460 3 418/0, 468 3 416/0
460 3 416/3 460 3 417/1	Aufwendungen für Hausmeister Honorare für Integrationsarbeit	11 345 79 500	11 622 135 300	9 802,54 79 470,05	Gegens.deckungsfähig mit 452 3 416/9, 460 3 414/7 460 3 418/0, 468 3 416/0
460 3 418/0	Honorare f.d. Tätigkeit mit ausländ. Jugendlichen	169 500	169 500	128 362,32	Gegens.deckungsfähig mit 452 3 416/9, 460 3 414/7 460 3 417/1, 468 3 416/0
460 3 460/0 460 3 490/2 460 3 509/7	Auslagenersatz SN Nr.1 Persönliche Ausgaben SN Nr.2 Unterhaltung der Gebäude	6 893 100 269 640	8 163 800 299 600	1 993,15 8 217 980,29 501 368,73	
460 3 520/8	Neu- und Ersatzbeschaffung, JFE	53 577	59 214	45 095,73	Gegens.deckungsfähig mit 452 3 650/1, 460 3 768/5 460 3 769/3
460 3 521/6	Neu- u. Ersatzbesch., intern. Jugend-u. Familientreff	4 500	9 869	4 517,97	
460 3 529/1	SN Nr.2 Unterhaltung u.Beschaffung v.Geräten usw.	60 480	67 200	73 512,75	
460 3 531/3	Mieten, Jugendfreizeiteinrichtungen	785 333	494 700	304 145,51	
460 3 532/1	Mieten	43 000	43 000	38 156,60	
460 3 540/2	Steuern und Abgaben	92 700	87 500	84 850,01	
460 3 541/0	Überwachung der Gebäude und des Heimbetriebes	-	4 000	1 666,87	
460 3 549/6	SN Nr.2 Energieversorgung	336 687	481 500	303 241,25	
460 3 560/7	Dienst- und Schutzkleidung	1 200	3 099	1 162,45	
460 3 630/1	Ausstattungen im Kinderspielplatzbereich	20 738	29 607	23 704,71	
460 3 640/9	GEMA-Gebühren	42 000	42 000	36 027,18	
460 3 650/6	Verwendung der Spendenmittel	1	1	6 197,00	Siehe 460 3 177/6 Übertragbar
460 3 652/2	Pädagogisches Material	22 200	24 673	17 175,41	
460 3 668/9	Aufwendungen für Zivildienstleistende	27 500	-	-	
460 3 669/7	Vermischte Ausgaben	-	4 935	2 675,21	
460 3 700/6	Betrieb von Heimen der offenen Tür	3 854 683	3 689 583	4 096 608,00	
460 3 706/5	Zuschuß für Mädchenhaus e.V.	30 000	30 000	-	
460 3 707/3	Rückzahlung zuviel erh. Zuschüsse LV	1	1	-	
460 3 710/3	Zuschüsse für Abenteuerspielplätze	215 000	239 126	265 695,00	Gegens.deckungsfähig mit 460 3 711/1, 460 3 719/7
460 3 711/1	Zuschuß "Aktivgelände Wersten /Nachbarschaftstreff"	264 100	278 944	309 938,00	Gegens.deckungsfähig mit 460 3 710/3, 460 3 719/7
460 3 712/0	Rückzahlung zuviel erhaltener Zuweisungen des LV	1	1	11 000,00	
460 3 714/6	Rückzahlung zuviel erhaltener Landeszuweisungen	-	2 521	-	
460 3 716/2	Zuschuß für Sägewerk	1 725	1 725	89 694,00	
460 3 717/0	Zuschuß für Spieloase Brunnenstraße	54 720	54 720	60 800,00	
460 3 718/9	Integrationshilfen für Aussiedler	421 184	360 694	360 694,00	
460 3 719/7	Zuschüsse für Betreuung auf Kinderspielplätzen	20 236	19 926	19 926,00	Gegens.deckungsfähig mit 460 3 710/3, 460 3 711/1
460 3 763/4	Freizeithilfen der Jugendförderung	700 777	770 030	690 189,65	Siehe 460 3 112/1
460 3 764/2	Fachberatung für städt. Jugendfreizeiteinr.	2 500	5 000	2 482,89	
460 3 768/5	Kinder- und Jugendarbeit in sozialen Brennpunkten	130 979	177 490	144 599,76	Siehe 460 3 112/1 Gegens.deckungsfähig mit 452 3 650/1, 460 3 520/8 460 3 769/3



Zu 460 3 414/7

Vergütung für nebenamtliche Mitarbeiter(innen), die in den städt. Jugendfreizeiteinrichtungen und auf den pädagogisch betreuten Spielplätzen eingesetzt sind.

Rechtsgrundlage: § 11 KJHG und vertragliche Verpflichtungen

Zu 460 3 418/0

Vergütung für pädagogische nebenamtliche Mitarbeiter, die in den Stadtteilprojekten Eller/Lierenfeld, Heerdt/Lüdrick, Pempelfort und für die Betreuung türkischer Familien mit behinderten Kindern eingesetzt sind.

Rechtsgrundlage: § 8 SGB - AT, § 11 KJHG, Ratsbeschuß und Beschluß des JHA

Zu 460 3 520/8

Beschaffung von Elektrogeräten, Mediengeräten und Mobiliar für die städt. Jugendfreizeiteinrichtungen sowie Ersatzbeschaffungen infolge Verschleiß, Reparaturen.

Rechtsgrundlage: § 11 KJHG

Zu 460 3 521/6

Ersatzbeschaffung wegen Verschleiß und Neuanschaffung von Elektrogeräten, Mobiliar und Reparaturen.

Rechtsgrundlage: § 8 SGB I, § 11 KJHG

Zu 460 3 630/1

Die Mittel sind vorgesehen für:  
Spielmaterial für 80 Spielplatzinitiativen, Reparaturen bestehender Container, Veranstaltungen, Medienmaterial, Informationsschriften, Neuausgabe der Spielezeitung.

Rechtsgrundlage: § 11 KJHG

Zu 460 3 652/2

Die Mittel werden für den Kauf von Spiel- und Bastelmaterialien, Lernmaterialien, für interne und externe Veranstaltungen und für Fahrten als Freizeitveranstaltungen bei den Projekten

- Stadtteilprojekt Eller/Lierenfeld
  - Stadtteilprojekt Heerdt
  - Stadtteilprojekt Pempelfort
- benötigt.

Rechtsgrundlage: § 8 SGB I, § 11 KJHG

Zu 460 3 668/9

Monatlicher Sold, Weihnachtsgeld und Entlassungsgeld für die auf den Abenteuerspielplätzen Garath und Mörsenbroich beschäftigten Zivildienstleistenden.

Sold: 365 Tage à 30,00 DM	10.950 DM
Weihnachtsgeld	300 DM
Entlassungsgeld	2.500 DM
x 2 Zivildienstleistende	13.750 DM
	<u>27.500 DM</u>

Rechtsgrundlage: § 35 ZDG

Zu 460 3 700/6

Den Trägern von Heimen der Offenen Tür werden zu den Betriebskosten ihrer Einrichtungen Zuschüsse gewährt. Die städt. Zuschüsse richten sich nach dem Eigenanteil der Träger (5, 10, 15, 20 %) und den Landesbeihilfen.

Rechtsgrundlage: § 74 KJHG und Beschlüsse des JHA

Zu 460 3 710/3

Betriebskostenzuschüsse (Honorare für nebenamtliche Mitarbeiter, Sachkosten z.B. Material, Werkzeuge) für die Abenteuerspielplatzvereine Eller und Oberkassel.

Rechtsgrundlage: §§ 11, 74 KJHG

Zu 460 3 711/1

Für die Betreuungsarbeit auf dem Aktivspielplatz Wersten erhält der Träger einen Betriebskostenzuschuß.

Rechtsgrundlage: § 74 KJHG, Beschluß des JHA

Zu 460 3 717/0

Zuschüsse für Personalkosten, Spiel- und Verbrauchsmaterial, Veranstaltungen usw.

Rechtsgrundlage: Beschluß des JHA, § 74 KJHG

		Ansatz 1994 DM	Ansatz 1993 DM	Rechnung 1992 DM	Vermerke
460 3 769/3	Abenteuerspielplätze	64 000	73 000	81 201,64	Siehe 460 3 112/1 Gegens.deckungsfähig mit 452 3 650/1, 460 3 520/8 460 3 768/5
460 3 773/1	Betreuung ausl. Kinder und Jugendlicher	39 000	-	-	Siehe 460 3 158/0
460 3 774/0	Sonderveranstaltungen	10 000	10 000	6 852,00	Siehe 460 3 116/4
460 3 775/8	Integrationshilfen	28 600	44 000	28 600,02	Siehe 460 3 112/1
460 3 842/8	Zinsen für zuviel erh. Zuweisungen, JFE	1	1	2 406,87	
460 3 843/6	Zinsen für zuviel erhaltene Zuweisungen	-	-	1 029,41	
	Summe Ausgaben	16 250 418	17 557 882	17 423 631,54	
	Summe Einnahmen	1 089 253	1 036 432	1 707 965,96	
	Zuschuß	15 161 165	16 521 450	15 715 665,58	
	Überschuß	-	-	-	

## 462

## Einrichtungen der Familienförderung

Verfügungsberecht. Amt 51

## Einnahmen

Keine Einnahmen

## Ausgaben

462 3 703/0	Betrieb von Einrichtungen der Elternbildung	875 842	1 347 448	1 497 164,00	
462 3 706/4	Betrieb von Einrichtungen des DPWW	-	-	24 720,00	
	Summe Ausgaben	875 842	1 347 448	1 521 884,00	
	Summe Einnahmen	-	-	-	
	Zuschuß	875 842	1 347 448	1 521 884,00	
	Überschuß	-	-	-	

## 464

## Tageseinrichtungen für Kinder

Verfügungsberecht. Amt 51

## Einnahmen

464 3 110/3	Beiträge der Eltern u. Entgelt f. Verpflegung	8 118 800	7 788 000	4 094 770,90	
464 3 140/5	Mieten	67 593	63 432	60 799,37	
464 3 150/2	Einnahmen aus Regreß- ansprüchen	-	-	1 957,86	
464 3 153/7	Erstattung der Rheinbahn	-	-	18 634,45	
464 3 157/0	Vermischte Einnahmen	-	-	144,00	
464 3 161/8	Ersatzleistung des Landes	241 655	236 825	369 152,76	
464 3 162/6	Ersatzleistung des Landschaftsverbandes	49 439	50 600	38 400,00	Anordnungsberecht. Amt 11
464 3 171/5	Landeszuweisungen	12 653 642	11 152 375	7 356 173,70	
464 3 172/3	Zuweisungen des Landschaftsverbandes	43 000	-	-	
464 3 173/1	Landesz. zum Betrieb v. Kindertageseinrichtungen	25 884 536	23 219 000	20 455 816,22	

Zu 460 3 718/9

Es werden Aktivitäten des Caritasverbandes und der Arbeiterwohlfahrt unterstützt. Ziel ist die Betreuung 6-12-jähriger Kinder in Gruppen.

Rechtsgrundlage: §§ 16, 74 KJHG, Beschluß des JHA

Zu 460 3 719/7

Zuschuß an den Freundeskreis des städt. Kinderhilfezentrums, der seit 1980 die Betreuung des Spielplatzes Annastraße übernommen hat und an die AWO, die seit 1991 eine pädagogische Betreuung auf dem Spielplatz Geeststraße durchführt.

Rechtsgrundlage: § 74 KJHG, Beschluß des JHA

Zu 460 3 763/4

Der Ansatz setzt sich zusammen aus den Betriebskostenarten  
- Spiel- und Bastelmaterial (päd. Material)  
- interne und externe Veranstaltungen  
- Wochend- und Tagesfahrten.

Rechtsgrundlage: § 11 KJHG

Zu 460 3 768/5

Ausgaben für Tages- und Wochenendfahrten, Veranstaltungen und pädagogisches Material für 7 Einrichtungen in sozialen Brennpunkten.

Rechtsgrundlage: § 11 KJHG

Zu 460 3 769/3

Ausgaben zur Aufrechterhaltung des Betriebes der Spielanlage Rebhuhnweg, Betriebskosten des ASP Garath und des ASP Mörsenbroich (Neu- und Ersatzbeschaffung, Material zum Basteln, Kochen, Spielen, Wochenendfahrten, Tagesfahrten, Kleintierhaltung, Veranstaltungen usw.).

Rechtsgrundlage: § 11 KJHG

Zu 460 3 774/0

Ausgaben für Künstler, die bei Veranstaltungen in Jugendfreizeiteinrichtungen die erzielten Einnahmen als Gage erhalten.

Rechtsgrundlage: § 11 KJHG

Zu 460 3 775/8

Ausgaben (päd. Material, Veranstaltungen etc.), die im Rahmen der Integrationsmaßnahmen für Aussiedler sowie Roma anfallen.

Rechtsgrundlage: § 11 KJHG

Zu 462 3 703/0

In den Einrichtungen finden Lehrveranstaltungen zur Fortsetzung und Wiederaufnahme organisierten Lernens statt. Es sollen vorhandene Qualifikationen vertieft und ergänzt und neue Kenntnisse, Fertigkeiten und Verhaltensweisen erworben werden.

Rechtsgrundlage: § 74 KJHG, Beschluß des JHA, Weiterbildungsgesetz (WBG)

Zu 464 3 110/3

Für den Besuch von Kindern in Kindergärten, Kindertagesstätten, Familiengruppen und Horten haben die Erziehungsberechtigten Beiträge zu zahlen. In Tagesstätten und Horten wird neben dem Erziehungsbeitrag ein monatliches Entgelt für Verpflegung erhoben.

Rechtsgrundlage: § 17 GTK

Zu 464 3 161/8

Für die integrierten Gruppen in den Kindertagesstätten Wittlaer Kirchweg und C.-F.-Goerdeler-Straße werden aufgrund einer Modellberechnung vom überörtlichen Träger der Sozialhilfe Zuschüsse zu den Betriebskosten gewährt.

Rechtsgrundlage: § 18 GTK, §§ 39 ff. BSHG

Zu 464 3 162/6

Im Rahmen eines Modellversuches "Integration körperbehinderter Kinder" werden in den Kindergärten Wittlaerer Kirchweg und C.-F.-Goerdeler-Straße behinderte Kinder betreut. Für diese Kinder wurde ein Fahrdienst eingerichtet, dessen Kosten vom Landschaftsverband in voller Höhe erstattet werden.

Rechtsgrundlage: § 40 BSHG

Zu 464 3 171/5

Landeszuweisungen für Kindergärten und Tageseinrichtungen für Kinder, die direkt vom Jugendamt bei der Bezirksregierung abgerufen werden.

Rechtsgrundlage: § 18 GTK

Zu 464 3 173/1

Zuweisungen des Landes an den örtlichen Träger der öffentlichen Jugendhilfe zu den Betriebskosten von Tageseinrichtungen für Kinder freier Träger.

Rechtsgrundlage: § 18 GTK

		Ansatz 1994 DM	Ansatz 1993 DM	Rechnung 1992 DM	Vermerke
464 3 177/4	Spenden	1	1	100,00	Mehreinnahmen wachsen zu Mindereinnahmen führen zu Minderausgaben bei 464 3 650/4
464 3 179/0	Zuschüsse der Kirchen f. Asbeststaubuntersuchungen	-	-	4 748,33	
464 3 180/4	Beiträge der Eltern für Kindertageseinrichtungen	13 200 000	11 538 000	8 240 499,08	
464 3 260/6	Geldbußen	1	1	-	
	<b>Summe Einnahmen</b>	<b>60 258 667</b>	<b>54 048 234</b>	<b>40 641 196,67</b>	
<b>Ausgaben</b>					
464 3 416/1	Sprachtherapeutische Förderung	30 000	30 000	14 114,10	
464 3 490/0	SN Nr.1 Persönliche Ausgaben	23 174 000	22 537 900	22 331 899,13	
464 3 500/1	Erhaltungsaufwand nach § 2 Betriebskosten-VO	2 015 320	2 015 320	1 234 614,53	
464 3 502/8	Unterhaltung unbebauter Grundstücke	4 600	4 600	3 828,87	
464 3 504/4	Unterhalt.u. Verbess.v. Spielpl. an Kindertagesst.	10 000	7 500	-	
464 3 509/5	SN Nr.2 Unterhaltung der Gebäude	11 340	12 600	16 137,38	
464 3 527/3	Beschaffung von Büromaschinen	3 800	3 800	3 609,67	Verfügungsberecht. Amt 10
464 3 529/0	SN Nr.2 Unterhaltung u. Beschaffung v. Geräten usw.	2 313	2 570	4 724,57	
464 3 530/3	Mieten	2 729 850	2 392 902	1 277 182,44	
464 3 532/0	Erbbauszinsen Grundvermögen	24 700	31 010	23 638,82	
464 3 541/9	Steuern und Abgaben	227 382	187 371	155 118,03	
464 3 549/4	SN Nr.2 Energieversorgung	826 440	846 150	862 363,27	
464 3 560/5	Fortbildungsmaßnahmen	47 096	47 096	39 651,26	Gegens.deckungsfähig mit 458 3 560/0, 466 3 560/4 468 3 560/3
464 3 570/2	Beschaffung von Zeichenmaterial	10 000	10 000	21 496,38	
464 3 571/0	Wäschereinigung	184 800	144 150	120 927,16	
464 3 572/9	Verpflegung	2 030 886	2 234 886	1 204 234,60	
464 3 573/7	Spiel-, Lern- und Beschäftigungsmaterial	378 560	323 744	154 026,72	
464 3 574/5	Therapeutischer Bedarf	2 000	2 000	1 473,92	
464 3 577/0	Betriebskosten Tagesstätten Amt 54	150 000	150 000	124 397,11	
464 3 578/8	Fahrdienst für Kindergartenkinder	49 439	-	-	
464 3 580/0	Fahrtkosten für Kindergartengruppen	13 000	13 000	12 372,10	
464 3 590/7	Beschaffung v. päd. Material u. Dekomaterial	-	45 215	16 724,62	
464 3 640/7	Beitragsumlage zur Eigenunfallversicherung	86 469	79 136	72 791,00	
464 3 650/4	Verwendung der Spendenmittel	1	1	746,04	Siehe 464 3 177/4 Übertragbar
464 3 651/2	Elternarbeit in Einrichtungen der Kinderhilfe	1 900	1 900	150,00	
464 3 653/9	Beiträge und Verpflegung KH-Zentrum u. Förderungsz.	183 540	137 280	173 984,50	
464 3 655/5	Honorare für Schulaufgaben- betreuung	25 960	25 960	19 201,64	
464 3 659/8	Büromaterial	8 000	8 000	7 993,49	
464 3 671/7	Rückzahlung zuviel erhaltener Zuweisungen des LV	1	1	-	
464 3 672/5	Betriebskostenzuschüsse an städt. Einrichtungen	1 550 000	1 409 000	-	
464 3 679/2	Innere Verrechnungen	5 286 396	4 760 030	4 879 329,55	
464 3 701/2	Betrieb von Kindergärten und Horten	66 000 000	60 213 000	55 941 457,04	

Zu 464 3 180/4

Elternbeiträge für den Besuch von Kindergärten, Horten und altersgemischten Gruppen in Tageseinrichtungen für Kinder freier Träger.

Rechtsgrundlage: § 17 GTK

Zu 464 3 500/1

Ausgaben für bauliche Verbesserungen, Renovierungen, Instandhaltung der Außenanlagen, Beschaffung von Inventar und Geräten, Gebäude- und Sachversicherungen sowie Ergänzung von Wäsche und Haushaltswaren.

Rechtsgrundlage: § 2 BKVO

Zu 464 3 530/3

Für Tageseinrichtungen in angemieteten Wohnräumen und für die Anmietung von Turnhallen für räumlich beengte Einrichtungen wird eine monatliche Miete gezahlt.

Rechtsgrundlage: vertraglich

Zu 464 3 560/5

Die pädagogisch tätigen Kräfte erhalten eine regelmäßige Fortbildung. Es entstehen Kosten in Form von Teilnehmergebühren, Referentenhonoraren und für den Kauf von Büchern und Zeitschriften.

Rechtsgrundlage: § 1 Abs. 5 BKVO

Zu 464 3 572/9

Kosten für die Mittagsverpflegung, das Milchfrühstück und Lehrangebote im hauswirtschaftlichen Bereich.

Rechtsgrundlage: Vertragliche Vereinbarung mit den Eltern

Zu 464 3 573/7

Der Ansatz ist vorgesehen für die Ergänzung des Spiel-, Lern- und Beschäftigungsmaterials für insgesamt 208 Gruppen.

Rechtsgrundlage: § 2 BKVO

Zu 464 3 577/0

Erstattung der Sachkosten für die Kindertagesstätte Gräulinger Straße sowie alle Betriebskosten für die Kindertagesstätte Urdenbacher Allee.

Rechtsgrundlage: Verfügung des Amtes 20

Zu 464 3 578/8

Fahrdienst für die in den Kindertagesstätten C.-F.-Goerdeler-Straße und Wittlaer Kirchweg betreuten sprach- und körperbehinderten Kinder. Die Kosten werden vom Landschaftsverband in voller Höhe erstattet (s. Hst. 464 3 162/6).

Rechtsgrundlage: § 40 BSHG

Zu 464 3 653/9

Beiträge der Eltern für den Besuch des Kindergartens, Hortes und der Tagesheimgruppe im Kinderhilfzentrum Eulerstraße sowie der Kindergärten des Förderungszentrums Brinckmannstraße und Pirolstraße werden einschl. der Verpflegungsentgelte bei Hst. 464 3 110/3 vereinnahmt.

Rechtsgrundlage: Gesetz über Tageseinrichtungen für Kinder

Zu 464 3 672/5

Zuschüsse der Stadt zu den Betriebskosten von städtischen Kindertageseinrichtungen, die sich nicht in der Trägerschaft von Amt 51/2 befinden.

Rechtsgrundlage: § 18 GTK

Zu 464 3 701/2

Zuschüsse der Stadt zu den Betriebskosten von Kindergärten, Horten und altersgemischten Gruppen der Freien Träger der Jugendhilfe (einschl. soziale Brennpunkte).

Rechtsgrundlage: § 18 (1, 2, 4) GTK, Ratsbeschl. vom 01.07.1982, Beschlüsse des JWA vom 14.05.1974, 03.05.1977 und 30.01.1985

#### 4 Soziale Sicherung

	Ansatz 1994 DM	Ansatz 1993 DM	Rechnung 1992 DM	Vermerke
464 3 711/0	Rückzahlung zuviel erhaltener Landeszuweisungen	1	1	-
464 3 715/2	Betrieb v. Kinderg. u. Horten - Verwaltungskosten	180 520	180 520	-
464 3 773/0	Übernahme von Beiträgen für Kindertageseinricht.	30 000	30 000	23 541,00
464 3 841/8	Zinsen für zuviel erhaltene Zuweisungen	1	1	-
	Summe Ausgaben	105 278 315	97 886 644	88 743 728,94
	Summe Einnahmen	60 258 667	54 048 234	40 641 196,67
	Zuschuß	45 019 648	43 838 410	48 102 532,27
	Überschuß	-	-	-

#### 465 Erziehungs-, Jugend- und Familienberatungsstellen

Verfügungsberechtig. Amt 51

<b>Einnahmen</b>				
465 3 171/0	Landeszuweisungen	380 400	438 000	658 482,45
	Summe Einnahmen	380 400	438 000	658 482,45
<b>Ausgaben</b>				
465 3 418/6	Honorare	6 050	6 050	2 015,00
465 3 490/5	SN Nr.1 Persönliche Ausgaben Supervision u. Fortbildung	1 424 700	1 052 700	1 699 226,65
465 3 562/6	Jugend- Elternberatung	2 000	3 948	2 000,00
465 3 579/0	Nebenkosten Jugend- und Elternberatungsdienst	2 300	2 961	2 319,44
465 3 702/5	Betrieb von Erziehungs- und Eheberatungsstellen	3 050 274	3 486 027	3 691 141,00
465 3 711/4	Rückzahlung zuviel erhaltener Landeszuweisungen	-	-	7 450,00
465 3 841/2	Zinsen für zuviel erhaltene Zuweisungen	-	-	453,20
	Summe Ausgaben	4 485 324	4 551 686	5 404 605,29
	Summe Einnahmen	380 400	438 000	658 482,45
	Zuschuß	4 104 924	4 113 686	4 746 122,84
	Überschuß	-	-	-

#### 466 Einricht. f. Hilfe zur Erziehung u. Hilfe f. junge Volljährige

Verfügungsberechtig. Amt 51

<b>Einnahmen</b>				
466 3 110/2	Pflegekostenbeiträge (JSS)	3 044 938	3 186 788	2 071 664,54
466 3 111/0	Pflegekostenbeiträge (KHZ)	11 015 233	9 098 330	11 487 159,23
466 3 112/9	Entgelt für Verpflegung (KHZ)	151 747	127 414	138 326,08
466 3 113/7	Entgelt für Verpflegung (JSS)	9 120	9 120	7 808,28
466 3 114/5	Kostenerstattung städt. Wohngemeinschaften	23 000	23 000	16 498,41
466 3 115/3	Elternbeiträge (KHZ)	-	-	48 559,50
466 3 140/4	Mieten (KHZ)	71 220	68 040	76 666,11
466 3 141/2	Kautionsrückzahlungen (JSS)	5 200	5 200	7 940,19
466 3 150/1	Rückzahlung von Zuschüssen	-	-	16 186,87
466 3 151/0	Rückzahlung v.n. verausgabten Weihnachtsgeldern (KHZ)	500	500	647,38

Dz 464 3 715/2

Verwaltungsgemeinkostenanteil aus dem Betrieb von Tageseinrichtungen für Kinder der Arbeiterwohlfahrt und des DRK.

Rechtsgrundlage: § 18 Abs. 1, 2 und 4 GTK, Beschluß des JHA vom 18.02.1992

Dz 464 3 773/0

Für Eltern, deren Beitrag als wirtschaftliche Jugendhilfe ganz oder teilweise erlassen wird und deren Kinder die Kindertageseinrichtung einer Elterninitiative besuchen, wird im Rahmen der Hilfe auch der von ihnen aufzubringende Trägeranteil übernommen.

Rechtsgrundlage: JWA-Beschluß vom April 1983 und Dezember 1991

Dz 465 3 171/0

Das Land gewährt Personalkostenzuschüsse für die Mitarbeiter der Erziehungsberatungsstellen Burscheider Straße 29 und Willi-Becker-Allee 10 sowie für eine Fachkraft in der Drogenberatung.

Rechtsgrundlage: Richtlinien über die Gewährung von Zuwendungen zur Förderung von Familien- und Lebensberatungsstellen des MAGS NW vom 28.04.1983, Richtlinien des Landes.

Dz 465 3 702/5

Das Jugendamt ist verpflichtet, die erforderlichen Einrichtungen und Veranstaltungen zur Beratung in Fragen der Erziehung anzuregen, zu fördern und ggf. zu schaffen. Im Rahmen dieser Aufgabe werden folgende Träger bezuschußt: Der Sozialdienst Kath. Frauen und Männer, die Arbeiterwohlfahrt, der Caritasverband, die Kath. Eheberatung und die evangelische Arbeitsgemeinschaft f. Jugend- und Elternberatung.

Rechtsgrundlage: § 74 KJHG

Dz 465 3 110/2

Für die in der Jugendschutzstelle und in der Verselbständigungshilfe Dorotheenstraße 39 untergebrachten Jugendlichen sind von den jeweils Kostenerstattungspflichtigen Pflegekosten zu zahlen. Der Tagespflegekostensatz wird vom Rat der Stadt festgesetzt. Darüber hinaus werden die Aufwendungen für Bekleidung, Taschengeld, Fahrkarten u.a. erstattet.

Rechtsgrundlage: §§ 2 Abs. 2 S. 4 und 5, Abs. 3 Nr. 1, 27, 34, 35, 41, 42, 97 KJHG, Artikel 15 Abs. 1 S. 1 KJHG

Dz 466 3 111/0

Erstattung der Pflegekosten für Kinder im Vollheim und im Bereich "Betreutes Wohnen". Einnahmen aus Hst. 455 3 774/9 - Leistungen an Heime für Minderjährige, Hst. 456 3 770/0 - Leistungen an Volljährige in Heimen und durch auswärtige Jugendämter.

		Ansatz 1994 DM	Ansatz 1993 DM	Rechnung 1992 DM	Vermerke
466 3 153/6	Erstattung anteiliger Personalkosten (KHZ)	-	-	1 603,56	
466 3 154/4	Schadenersatzleistungen von Dritten	-	-	750,00	
466 3 157/9	Vermischte Einnahmen (JSS)	2 000	2 000	947,90	
466 3 158/7	Vermischte Einnahmen (KHZ)	100	100	328,70	
466 3 160/9	Erstattung des Bundes (KHZ)	13 695	15 096	6 126,69	
466 3 172/2	Zuweisungen des LV (KHZ)	792 000	666 923	276 658,31	
466 3 174/9	Erst. von Ausstattungs- beihilfen u. Fahrtkosten (KHZ)	9 500	20 000	3 353,80	Mehreinnahmen wachsen zu Mindereinnahmen führen zu Minderausgaben bei 466 3 520/5
466 3 175/7	Zuweisungen des LV (JSS)	1	1	-	
466 3 176/5	Zuweisungen des Arbeitsamtes zu Personalkosten (JSS)	60 000	60 000	29 450,40	Anordnungsberechtig. Amt 11
466 3 177/3	Spenden (KHZ)	300	300	300,00	Mehreinnahmen wachsen zu Mindereinnahmen führen zu Minderausgaben bei 466 3 650/3
	<b>Summe Einnahmen</b>	<b>15 198 554</b>	<b>13 282 812</b>	<b>14 190 975,95</b>	
	<b>Ausgaben</b>				
466 3 416/0	Honorare (JSS)	34 050	34 050	22 631,58	
466 3 417/9	Honorare (KHZ)	185 875	156 358	141 275,91	
466 3 490/0	SN Nr.1 Persönliche Ausgaben	10 196 200	9 665 600	9 831 093,84	
466 3 500/0	Unterhaltung der Gebäude (KHZ)	202 000	-	-	Verfügungsberecht. Amt 65
466 3 502/7	Unterhaltung der Grünanlagen (KHZ)	5 000	5 000	3 332,53	
466 3 509/4	SN Nr.2 Unterhaltung der Gebäude	-	181 400	182 597,34	
466 3 510/8	Neu- und Ersatzbeschaffung (JSS)	39 600	39 600	5 890,19	Gegens.deckungsfähig mit 466 3 511/6, 466 3 513/2
466 3 511/6	Beschäftigungsmaterial (JSS)	4 400	4 400	2 563,17	Gegens.deckungsfähig mit 466 3 510/8, 466 3 513/2
466 3 512/4	Wäschereinigung, Wasch-, Spülmittel usw. (JSS)	12 900	8 100	6 946,25	
466 3 513/2	Wäsche, Geschirr, Kleidung (JSS)	14 500	14 500	3 579,67	Gegens.deckungsfähig mit 466 3 510/8, 466 3 511/6
466 3 520/5	Ausstattungsbeihilfen und Fahrtkosten (KHZ)	15 000	25 500	8 030,00	Siehe 466 3 174/9
466 3 521/3	Unterhaltung und Beschaffung von Geräten usw. (KHZ)	49 340	-	-	Verfügungsberecht. Amt 65
466 3 523/0	Unterhaltung des Mobiliars (KHZ)	5 600	-	-	Verfügungsberecht. Amt 65
466 3 527/2	Anschaffung, Unterhaltung usw. v.sonst. Hausrat (KHZ)	16 000	15 000	18 915,98	
466 3 529/9	SN Nr.2 Unterhaltung u.Beschaffung v.Geräten usw.	-	45 470	55 439,22	
466 3 530/2	Mieten (JSS)	91 750	91 750	54 494,28	
466 3 531/0	Aufwendungen f. auswärtige Unterbringung (KHZ)	222 428	227 943	165 110,39	
466 3 541/8	Steuern und Abgaben (KHZ)	54 124	47 898	43 080,75	
466 3 549/3	SN Nr.2 Energieversorgung	306 326	310 600	332 730,38	
466 3 560/4	Fortbildungsmaßnahmen (KHZ)	14 280	14 280	8 167,70	Gegens.deckungsfähig mit 458 3 560/0, 464 3 560/5 468 3 560/3
466 3 561/2	Dienst- u. Schutzkleidung (KHZ)	900	900	630,00	
466 3 570/1	Wasch- und Spülmittel, Wäschereinigung (KHZ)	17 000	14 000	10 323,89	
466 3 571/0	Lebensmittelbeschaffung (KHZ)	461 462	459 494	400 416,59	
466 3 572/8	Arzneien, Heil- und Hilfsmittel (KHZ)	2 500	2 500	2 472,52	
466 3 573/6	Kleidung (KHZ)	82 694	78 189	71 991,12	
466 3 574/4	Spiel-, Lern- u. Beschäftigungsmaterial (KHZ)	31 360	29 050	25 040,80	
466 3 576/0	Werkstättenbedarf (KHZ)	6 000	6 000	5 999,30	



Dz 466 3 172/2

Umweltsungen des Landschaftsverbandes zu den Betriebskosten des Hortes, des Kindergartens und für die sozialpädagogischen Hortgruppen.

Rechtsgrundlage: Gesetz über Tageseinrichtungen für Kinder

Dz 466 3 416/0

Für die Betreuung der Minderjährigen ist zusätzliche Gruppen- und sonderpädagogische Arbeit erforderlich. Es werden Honorare gezahlt für die Schulaufgabenbetreuung, die Praxisberatung der Mitarbeiter und des Referenten, den Sportunterricht im Fitnessraum.

Rechtsgrundlage: §§ 2 Abs. 3 Nr. 1, 27, 42 KJHG

Dz 466 3 417/9

Honorare für den Heilpsychologen, die Aushilfe im Gruppendienst, die Arbeit im heilpädagogischen Bereich, die Hilfen im schulischen und berufsvorbereitenden Bereich, den Sprachunterricht für ausländische Kinder/Jugendliche und die therapeutische Behandlung sexuellmißbrauchter Kinder.

Dz 466 3 520/5

Ausstattungsbeihilfen für 2 Jugendliche á 3.500 DM  
Fahrkarten für 10 Kinder der sozialpäd. Hortgruppen  
Verwendung der Fahrtkostenerstattung des Schulverwaltungsamtes

7.000 DM  
5.500 DM  
2.500 DM

Dz 466 3 531/0

Mieten und Fernsehgebühren für die Außenwohngruppen sowie für junge Volljährige im Erziehungsbereich "Betreutes Wohnen".

Dz 466 3 571/0

Kosten der Verpflegung für Kinder und Mitarbeiter im Vollheim, im Erziehungsbereich "Betreutes Wohnen" in den sozialpäd. Hortgruppen, im Kinderhort und im gesamten Heimbereich. Der Kostenanteil der Mitarbeiter wird bei Hst. 468 3 111/0 vereinnahmt.

Dz 466 3 573/6

Es sind enthalten: Bekleidungs-pauschalen, Erstausrüstung bei Neueinweisung, Ausstattung bei Entlassungen, Sonderanträge für Bettnässer, schwer gestörte Kinder, stark wachsende Kinder, Konfirmation, Kommunion und Lehrbeginn.

		Ansatz 1994 DM	Ansatz 1993 DM	Rechnung 1992 DM	Vermerke
466 3 577/9	Gästebewirtung (KHZ)	250	250	96,43	
466 3 578/7	Beschaffung v. Fach- und Kinderbüchern (KHZ)	1 200	1 200	813,21	
466 3 579/5	Beschaffung von Rucksäcken und Zeiten (KHZ)	2 500	2 500	1 601,78	
466 3 580/9	Verpflegung (JSS)	42 800	42 800	43 184,91	Gegens.deckungsfähig mit 466 3 583/3, 466 3 662/7 466 3 771/2, 466 3 772/0
466 3 583/3	Sachkosten Außenwohngruppe	45 650	45 650	-	Gegens.deckungsfähig mit 466 3 580/9, 466 3 662/7 466 3 771/2, 466 3 772/0
466 3 640/6	Beitragsumlage zur EUV (KHZ)	27 999	28 815	26 320,00	
466 3 641/4	Steuern und Abgaben (JSS)	6 150	6 150	4 498,82	
466 3 650/3	Verwendung der Spendenmittel (KHZ)	300	300	300,00	Siehe 466 3 177/3 Übertragbar
466 3 662/7	Taschengeld und Verfüngungsmittel (JSS)	32 000	32 000	28 207,58	Gegens.deckungsfähig mit 466 3 580/9, 466 3 583/3 466 3 771/2, 466 3 772/0
466 3 667/8	Vermischte Ausgaben (JSS)	3 000	3 000	2 101,90	
466 3 668/6	Aufwendungen f. Zivildienstleistende (KHZ)	25 878	25 636	15 281,12	
466 3 669/4	Vermischte Ausgaben (KHZ)	700	700	446,80	
466 3 679/1	Innere Verrechnungen (KHZ)	360 000	332 390	306 131,62	
466 3 680/5	Kalkulatorische Abschreibungen (KHZ)	125 447	119 507	100 996,00	
466 3 685/6	Kalkulatorische Zinsen (KHZ)	3 415	3 499	3 579,00	
466 3 706/2	Zuschuß a.d. Verband alleinsteh. Mütter u. Väter	151 531	151 531	132 731,00	
466 3 708/9	Zuschuß an den Kinderschutzbund	62 500	70 000	80 000,00	
466 3 712/7	Rückzahlung zuviel erh. LZ und Zinsen (KHZ)	-	-	1 866,51	
466 3 713/5	Projekte gegen Kindesmißhandl. u.-vernachlässigung	870 334	870 334	907 268,00	
466 3 760/7	Ferienmaßnahmen für Heimkinder (KHZ)	191 580	190 500	187 557,96	
466 3 761/5	Taschengeld, Verfügungsmittel d. Kindergruppen (KHZ)	169 684	170 240	152 332,00	
466 3 762/3	Theater, Kinderfeste, Weihnachtsfeiern usw. (KHZ)	6 000	6 000	5 996,90	
466 3 763/1	Musikerziehung (KHZ)	1 000	1 000	898,36	
466 3 764/0	Weihnachtszuwendungen für Heimkinder (KHZ)	6 100	6 000	5 189,00	
466 3 770/4	Beiträge für den Kindergarten (KHZ)	6 000	6 000	3 600,00	
466 3 771/2	Freizeit- und Ferienmaßnahmen (JSS)	12 000	12 000	9 398,33	Gegens.deckungsfähig mit 466 3 580/9, 466 3 583/3 466 3 662/7, 466 3 772/0
466 3 772/0	Verselbständigungshilfen und ambulante Betreuung (JSS)	519 600	547 400	355 710,03	Gegens.deckungsfähig mit 466 3 580/9, 466 3 583/3 466 3 662/7, 466 3 771/2
	Summe Ausgaben	14 744 917	14 152 984	13 778 860,66	
	Summe Einnahmen	15 198 554	13 282 812	14 190 975,95	
	Zuschuß	-	870 172	-	
	Überschuß	453 637	-	412 115,29	

Zu 466 3 580/9

Verpflegung für die untergebrachten Minderjährigen in der Jugendschutzstelle.

Rechtsgrundlage: § 42 KJHG

Zu 466 3 662/7

Die Jugendlichen erhalten Taschengeld, Fahrkarten und eine Nebenkostenpauschale - "Freibetrag" - nach den Richtlinien des Landesjugendamtes und des Jugendamtes. Außerdem werden von den jeweiligen Kostenträgern einmalige Zahlungen (für eine Verselbständigung, für einen Schulausflug oder für Schulbücher usw.) gewährt.

Rechtsgrundlage: §§ 2 Abs. 3 Nr. 1, 27, 42 KJHG, Richtlinien des Landesjugendamtes

Zu 466 3 706/2

Der VMV besteht seit 1977. Der Verband hat es sich zur Aufgabe gemacht, Alleinerziehende in Konfliktsituationen zu beraten, sowie Freizeitangebote für Kinder und Jugendliche durchzuführen.

Rechtsgrundlage: §§ 1, 74 KJHG und Beschluß des JHA

Zu 466 3 713/5

Personal- und Sachkostenzuschüsse zu den Projekten "Gewalt in der Familie" (Träger: Diakonie) und der "Ärztlichen Kinderschutzambulanz" (Träger: Ev. Krankenhaus).

Rechtsgrundlage: §§ 1 KJHG und Beschluß des JHA

Zu 466 3 760/7

Kosten der Ferienmaßnahmen während der Sommerferien, Dienstreisegelder. Zahlungen für Überstunden, Schulfahrten und Nutzung des Ferien- und Therapiedomizils während der Wochenenden.

Zu 466 3 761/5

1. Taschengeld für die Heimkinder entsprechend dem Beschluß des JWA vom 05.12.84
2. Verfügungsmittel der Gruppen (Frisör, Schuster, Körperpflegemittel usw.)
3. Verfügungsmittel für den Erziehungsbereich "Betreutes Wohnen"

Zu 466 3 772/0

Es wurde ein Modell entwickelt, bei dem Jugendliche in Trainingsgruppen auf ein selbständiges Leben vorbereitet werden und ihnen bei der Vermittlung eines Zimmers bzw. einer Wohnung geholfen wird. Anschließend werden die Jugendlichen noch 2 - 3 Monate ambulant betreut. (Kosten: Hilfe zum Lebensunterhalt, Taschengeld, Freibetrag, Fahrgeld, Maklergebühren, Weihnachtsgewandungen, Betreuungsaufwand, Verpflegung der Trainingsgruppen usw.).

Rechtsgrundlage: §§ 2 Abs. 2 Nrn. 4 und 5, 27, 34, 35, 41 KJHG, Beschlüsse des JWA vom 05.12.1984 und vom 04.12.1985, Richtlinien des Landesjugendamtes zum sozialpädagogisch betreuten Wohnen.

		Ansatz 1994 DM	Ansatz 1993 DM	Rechnung 1992 DM	Vermerke
<b>468</b>	<b>Sonstige Einrichtungen</b>				Verfügungsberecht. Amt 51
	<b>Einnahmen</b>				
468 3 110/1	Elternbeiträge, Förderungszentrum	53 900	53 900	54 070,00	
468 3 111/0	Entgelt für Bewirtung, Freizeitstätten	-	9 000	-	
468 3 112/8	Einnahmen aus Filmveranstaltungen	6 540	14 887	15 240,00	
468 3 113/6	Einnahmen aus dem Betrieb der Jungen Aktionsbühne	6 000	20 500	14 155,00	
468 3 114/4	Teilnehmerbeiträge, Freizeitstätten	34 840	94 980	59 789,00	
468 3 115/2	Teilnehmerbeiträge, Förderungszentrum	1	1	-	
468 3 116/0	Einnahmen aus Sonderveranstaltungen	211 000	146 400	33 211,20	Mehreinnahmen wachsen zu Mindereinnahmen führen zu Minderausgaben bei 468 3 764/9
468 3 140/3	Mieten, Freizeitstätten	104 884	104 884	96 437,59	
468 3 141/1	Mieten, Förderungszentrum	1	1 480	576,00	
468 3 142/0	Mieten, Behinderteneinrichtung	80 800	72 800	88 329,60	
468 3 143/8	Mieten, Salzmannbau	24 300	-	-	
468 3 150/0	Ablieferung der Einkünfte aus Nebentätigkeit	-	-	316,20	
468 3 157/8	Vermischte Einnahmen	1	1	-	
468 3 159/4	Erstattung von Umsatzsteuer	1	1	4 629,60	
468 3 160/8	Erstattung des Bundes	15 950	15 950	12 150,32	
468 3 164/0	Erstattung zuviel gezahlter Versicherungsbeiträge	1	-	-	
468 3 170/5	Zuweisungen des Arbeitsamtes zu Personalkosten	-	-	8 438,00	
468 3 176/4	Spenden	1	1	-	Mehreinnahmen wachsen zu Mindereinnahmen führen zu Minderausgaben bei 468 3 656/1
468 3 177/2	Spenden	8 000	8 000	8 000,00	Mehreinnahmen wachsen zu Mindereinnahmen führen zu Minderausgaben bei 468 3 655/3
468 3 178/0	Zuschüsse zum Betrieb sozio-kultureller Einricht.	10 000	10 000	-	
468 3 179/9	Zuweisungen des LV, Förderungszentrum	1 978 452	1 935 593	2 114 704,94	
468 3 207/8	Zinsen der Gebührenausschleissrücklage	1	1	-	
468 3 251/5	Leistungen Dritter für ambul. Behandlungen	191 555	185 989	233 607,00	
468 3 252/3	Fahrtkostenersatz	195 085	200 125	186 804,79	
468 3 254/0	Leistungen Dritter für Erholungsmaßnahmen	-	11 800	9 806,00	
	<b>Summe Einnahmen</b>	<b>2 921 313</b>	<b>2 886 293</b>	<b>2 940 265,24</b>	
	<b>Ausgaben</b>				
468 3 416/0	Honorare	74 600	94 000	74 722,95	Gegens.deckungsfähig mit 452 3 416/9, 460 3 414/7 460 3 417/1, 460 3 418/0
468 3 490/9	SN Nr.1 Persönliche Ausgaben	4 145 200	4 208 600	3 993 794,41	
468 3 501/8	Unterhaltungskosten für Sonderkindergärten	3 900	7 402	3 906,36	
468 3 502/6	Unterhaltung unbebauter Grundstücke	1	1	-	
468 3 509/3	SN Nr.2 Unterhaltung der Gebäude	305 730	339 700	336 188,88	Über die Mittelverwendung entscheiden die Bezirks- vertretungen entsprechend der Nachweisung im Anhang
468 3 510/7	Unterhaltung der Spielplätze	13 100	21 268	9 769,66	

Zu 468 3 110/1

Essensgeld für die Teilnahme der Kinder an der Verpflegung.

Rechtsgrundlage: Vertragliche Vereinbarung

Zu 468 3 114/4

Eintrittsentgelte für hauseigene Veranstaltungen, z.B. Theater, Konzerte, Fest- und Tanzabende und Folkloreveranstaltungen in der Freizeitstätte Garath und im Bürgerhaus Reisholz.

Rechtsgrundlage: Private Entgelte

Zu 468 3 140/3

Einnahmen aus der Vermietung der Hausmeisterwohnung, der Gaststätte "Till", dem Saal, der Disco und der Kegelbahn in der Freizeitstätte Garath und Einnahmen aus der Vermietung von Räumen in den Bürgerhäusern Benrath, Reisholz, Warsten, Max-Halbe-Straße und Jägerstraße.

Rechtsgrundlage: privatrechtliche Verträge

Zu 468 3 142/0

Einnahmen aus den Mietverträgen Itterstraße 180 und Lohbachweg 18-20.

Rechtsgrundlage: Vertrag

Zu 468 3 143/8

Einnahmen aus der Vermietung von Räumen im Salzmannbau.

Rechtsgrundlage: vertraglich

Zu 468 3 179/9

Der Landschaftsverband gewährt eine Zuweisung zu den Betriebskosten für die Sonderkindergärten Brinckmannstraße 8 und Piroldstraße 12 und übernimmt die Kosten für den Transport körperbehinderter Kinder.

Rechtsgrundlage: § 39 i.V.m. § 100 BSHG

Zu 468 3 251/5

Erstattung der Kosten für ambulante Behandlungen durch die Krankenkassen, Sozialhilfeträger und Eltern behinderter Kinder.

Rechtsgrundlage: § 10 RehaAngl.Ges. (Rehabilitationsangliederungsgesetz), § 40 BSHG

Zu 468 3 252/3

Kostenübernahme für den Transport körperbehinderter Kinder durch Amt 50 für Ambulanzfahrten.

Rechtsgrundlage: §§ 39, 100 BSHG

Zu 468 3 416/0

Honorare der in der Freizeitstätte Garath und in den Bürgerhäusern Reisholz, Benrath und Gerresheim nebenamtlich tätigen freiberuflichen Mitarbeiter.

Rechtsgrundlage: § 11 KJHG

		Ansatz 1994 DM	Ansatz 1993 DM	Rechnung 1992 DM	Vermerke
468 3 521/2	Neu- und Ersatzbeschaffung, Reparatur d. Inventars	19 541	19 738	29 254,19	Über die Mittelverwendung entscheiden die Bezirks- vertretungen entsprechend der Nachweisung im Anhang
468 3 529/8	SN Nr.2 Unterhaltung u. Beschaffung v. Geräten usw.	54 360	60 400	32 399,51	
468 3 530/1	Mieten, Freizeitstätten	160 650	160 650	160 650,00	
468 3 531/0	Mieten, Förderungszentrum	344 405	173 135	98 666,88	
468 3 540/9	Steuern und Abgaben, Einr. f. Behinderte	13 400	6 500	6 054,77	
468 3 541/7	Steuern und Abgaben, Förderungszentrum	3 215	3 215	2 697,58	
468 3 543/3	Bewirtschaftungsk. der Bürgerwiese Garath-Süd-Ost	4 500	4 500	-	
468 3 549/2	SN Nr.2 Energieversorgung	373 062	350 400	391 030,82	
468 3 560/3	Fortbildungsmaßnahmen	7 300	20 257	7 274,71	Gegens.deckungsfähig mit 458 3 560/0, 464 3 560/5 468 3 560/4
468 3 570/0	Bewirtung	-	8 883	-	
468 3 571/9	Lebensmittel für Tageskinder	46 979	46 832	31 410,68	
468 3 572/7	Spiel-, Lern- und Beschäftigungsmaterial	8 900	19 738	8 939,39	Gegens.deckungsfähig mit 468 3 573/5
468 3 573/5	Therapeutischer Bedarf	5 600	15 162	5 619,03	Gegens.deckungsfähig mit 468 3 572/7
468 3 574/3	Wäsche und Haushaltswaren	3 100	7 896	3 060,88	
468 3 575/1	Beschaffung von Kleinmaterialien	630	630	12,29	
468 3 576/0	Wäschereinigung	3 500	1 777	1 501,85	
468 3 640/5	Steuern und Abgaben, Freizeitstätten u. Bürgerhäu	35 600	35 600	32 215,26	
468 3 641/3	Künstlersozialversicherungs- abgabe	5 500	5 500	27 908,05	
468 3 651/0	Sonstige sächliche Betriebsausgaben	7 200	16 778	7 234,37	
468 3 654/5	Betriebskosten der Jungen Aktionsbühne	39 082	39 476	59 316,07	
468 3 655/3	Verw. der Spenden, Förderungszentrum	8 000	7 896	5 660,01-	Siehe 468 3 177/2 Übertragbar
468 3 656/1	Verw. der Spenden, Freizeitstätten u. Bürgerhäu	1	1	1 399,00-	Siehe 468 3 176/4 Übertragbar
468 3 657/0	Honorare für ärztliche Untersuchungen usw.	4 848	4 896	4 704,40	
468 3 658/8	Zubringerdienste für Kinder	37 919	38 302	19 399,49	
468 3 659/6	Betriebsausgaben Salzmannbau	8 500	-	-	
468 3 668/5	Aufwendungen für Zivildienstleistende	32 140	31 719	24 833,10	
468 3 669/3	Vermischte Ausgaben	200	200	34,90	
468 3 679/0	Innere Verrechnungen	451 300	453 500	440 364,15	
468 3 707/0	Betrieb von sozio-kulturellen Einrichtungen	778 133	828 245	891 383,00	
468 3 709/6	Stadtteilarbeit des ASD auf dem Spichernplatz	-	7 800	12 602,02	
468 3 760/6	Kinder-, Jugend- und Erwachsenenarbeit	28 650	28 650	28 667,50	Gegens.deckungsfähig mit 468 3 762/2, 468 3 763/0
468 3 762/2	Öffentlichkeits- und Projektarbeit	18 795	21 795	24 560,55	Gegens.deckungsfähig mit 468 3 760/6, 468 3 763/0
468 3 763/0	Veranstaltungen	100 026	159 500	147 209,11	Gegens.deckungsfähig mit 468 3 760/6, 468 3 762/2
468 3 764/9	Sonderveranstaltungen	211 000	146 400	25 753,00	Siehe 468 3 116/0
468 3 765/7	Ferienmaßnahmen	-	53 516	42 521,45	
	Summe Ausgaben	7 358 567	7 450 458	6 978 602,25	
	Summe Einnahmen	2 921 313	2 886 293	2 940 265,24	
	Zuschuß	4 437 254	4 564 165	4 038 337,01	
	Überschuß	-	-	-	

Zu 468 3 521/2

Laufende Unterhaltung der FS Garath, des BH Reisholz, BH Jägerstraße, BH Sandträgerweg, BH Benrath und BH Gerresheim, wie z.B. Reparaturen an der Inneneinrichtung oder Ersatzbeschaffung von geringwertigem Mobiliar.

Rechtsgrundlage: § 11 KJHG

Zu 468 3 570/0

Ausgaben für Getränke und Essen sowie Pappteller, Besteck, Becher, Servietten etc. für die Bürgerhäuser Reisholz, Benrath und Gerresheim.

Rechtsgrundlage: § 11 KJHG

Zu 468 3 658/8

Transport von Kindergartenkindern durch Fremdunternehmen und Mütterersatzdienst (Erstattung s. Hst. 688 3 179/9 und 468 3 252/3).

Rechtsgrundlage: Eingliederungshilfe für Behinderte nach dem BSHG

Zu 468 3 707/0

Betriebskostenzuschüsse für die sozio-kulturelle Arbeit freier Träger in Düsseldorf.

Rechtsgrundlage: § 74 KJHG

Zu 468 3 760/6

Material zum Basteln, Malen, Spielen etc. und Kosten für Veranstaltungen in der Freizeitstätte Garath und in den Bürgerhäusern Reisholz, Benrath und Gerresheim.

Rechtsgrundlage: § 11 KJHG

Zu 468 3 762/2

Mittel für Programme, Faltblätter, Plakate, Handzettel u. a. Werbeträger sowie Produktion von Theateraufführungen, Musikdarbietungen, gemeinsame Veranstaltungen mit Garather und Reisholzer Vereinen.

Rechtsgrundlage: § 11 KJHG

Zu 468 3 763/0

Gagen, Materialien und sonstige Kosten für hauseigene Veranstaltungen (z. B. Theatervorführungen, Kinderprogramme, Musik- und Tanzveranstaltungen, Ausstellungen, Matinees, Rockkonzerte, Jazz, Flohmärkte usw.) sowie Leihgebühren für Filme.

Rechtsgrundlage: § 11 KJHG

Zu 468 3 764/9

Ausgaben für Künstler, die bei Veranstaltungen in der Jungen Aktionsbühne, Freizeitstätte Garath und Bürgerhaus Reisholz die erzielten Einnahmen als Gage erhalten.

Rechtsgrundlage: § 1 KJHG

		Ansatz 1994 DM	Ansatz 1993 DM	Rechnung 1992 DM	Vermerke
<b>470</b>	<b>Förderung der freien Wohlfahrtspflege</b>				
	<b>Einnahmen</b>				
	Keine Einnahmen				
	<b>Ausgaben</b>				
470 3 700/0	Zuschuß a.d.Wohlfahrtsverb. für Sozialarbeit	1 906 015	2 006 331	2 080 085,45	
470 3 702/6	Betriebs- u. sonst. Kosten f. Altentagesstätten	2 217 644	2 772 044	3 078 410,00	
470 3 703/4	Weihnachtsfeiern für Alleinstehende	-	4 000	4 000,00	
470 3 707/7	Förderung soz. Initiativen zur Selbsthilfe	18 000	18 000	20 000,00	Ausgaben bedürfen der Zustimmung des Aus- schusses für Gesundheit und Soziales
470 3 708/5	Zuschuß für den Einsatz der Streetworker	504 000	453 000	399 465,93	
470 3 709/3	Zuschüsse f.d. Arbeitslosen- zentrum u. Initiativen	276 800	276 800	358 547,50	
470 3 710/7	Förderung von sonstigen ambulanten Diensten	35 200	44 000	50 000,00	Ausgaben bedürfen der Zustimmung des Aus- schusses für Gesundheit und Soziales
470 3 711/5	Zuschuß an Beratungsstellen für Haftentlassene	105 900	132 300	147 000,00	
470 3 712/3	Zuschuß an Schuldner-Beratungsstellen	112 620	140 820	155 820,00	
470 3 713/1	Restkostenfinanzierung der Aussiedlerbetreuung	120 138	120 138	140 639,88	
470 3 714/0	Förderung der Beratungsstelle "Frauen in Not"	450 000	450 000	450 000,00	
470 3 715/8	Betriebskosten der Tagesstätte für Obdachlose	429 000	305 000	20 000,00	
470 3 716/6	Zuschuß an die ZWD (Amt 50)	793 883	793 883	768 044,00	
470 3 717/4	Zuschuß an Möbelbörse - Caritasverband	35 000	35 000	-	
470 3 718/2	Fond für Auslaufkosten der freien Träger	1	-	-	
	Summe Ausgaben	7 004 201	7 551 316	7 672 012,76	
	Summe Einnahmen	-	-	-	
	Zuschuß	7 004 201	7 551 316	7 672 012,76	
	Überschuß	-	-	-	
<b>490</b>	<b>Krankenversorgung nach § 276 LAG</b>				
	<b>Einnahmen</b>				
490 3 160/2	Anteil Ausgleichsfonds an der Krankenvers. gem. LAG	112 450	112 450	92 670,43	
490 3 240/4	Kostenersatz	100	100	2 103,50	
490 3 254/4	Anteilige Unterhaltshilfe gem. § 276 LAG	100	100	-	
	Summe Einnahmen	112 650	112 650	94 773,93	



Zu 470 3 700/0

Allgemeine Zuschüsse zur Sozialarbeit und Zuschüsse zur Betreuung ausländischer Arbeitnehmer an die Verbände der freien Wohlfahrtspflege.

Rechtsgrundlage: Beschluß des Fachausschusses

Zu 470 3 702/6

Aus dieser Position werden die Betriebskosten für 32 Altentagesstätten, die in Trägerschaft der Verbände und der Gemeinnützigen Stiftung Angermund/Wittlaer stehen, bezuschußt.

Rechtsgrundlage: Grundlage für die Bezuschussung sind  
a) die Richtlinien für die Förderung von Altentagesstätten sowie  
b) Zusatzbeschlüsse des Ausschusses für Gesundheit und Soziales (AGS)

Zu 470 3 708/5

Es werden 9 Sozialarbeiter als "Streetworker" eingesetzt, um Wohnungslose geeigneten Hilfsmaßnahmen zuzuführen. Je 50 % der Personalkosten werden von der Stadt und dem LV Rheinland übernommen.

Rechtsgrundlage: Beschluß des Rates vom 14.06.1984, Beschluß des Ausschusses für Gesundheit und Soziales vom 08.02.1985.

Zu 470 3 709/3

Aus der Position werden die Betriebskosten für das Arbeitslosenzentrum (Koordinierungsstelle für Arbeitsloseninitiativen) und verschiedene Arbeitsloseninitiativen bezuschußt.

Rechtsgrundlage: Beschlüsse des AGS v. 12.09.1984 und 13.02.1985.

Zu 470 3 711/5

Es werden drei Vereine/Verbände bezuschußt:

a) der Evangelische Gefangenenfürsorgeverein e.V.,

b) der Katholische Gefängnisverein e.V. und

c) die Modellberatungsstelle unter Leitung der Arbeiterwohlfahrt.

Ziel dieser Vereine/Verbände ist die Betreuung der Haftentlassenen, der noch Inhaftierten und deren Familienangehörigen.

Rechtsgrundlage: Beschluß des Fachausschusses

Zu 470 3 712/3

Es werden Beratungsstellen beim Sozialdienst katholischer Frauen und Männer und bei der Diakonie bezuschußt.

Rechtsgrundlage: Beschluß des Fachausschusses

Zu 490 3 160/2

Erstattung des 25 %igen Anteils an der Krankenversorgung durch das Ausgleichsamt (s. Hst. 490 3 781/3).

Rechtsgrundlage: § 276 LAG

Zu 490 3 240/4

Erstattung von Ersatzpflichtigen.

Rechtsgrundlage: § 91 BSHG i.V.m. § 276 LAG

Zu 490 3 254/4

Bei einem stationären Aufenthalt von mehr als 30 Tagen wird die Unterhaltshilfe anteilig einbehalten.

Rechtsgrundlage: § 276 Abs. 4 LAG

		Ansatz 1994 DM	Ansatz 1993 DM	Rechnung 1992 DM	Vermerke
<b>Ausgaben</b>					
490 3 781/3	Krankenversorgung gemäß § 276 LAG	450 000	450 000	372 785,20	
	Summe Ausgaben	450 000	450 000	372 785,20	
	Summe Einnahmen	112 650	112 650	94 773,93	
	Zuschuß	337 350	337 350	278 011,27	
	Überschuß	-	-	-	
<b>496 Sonstige soziale Angelegenheiten - Bund</b>					
Verfügungsberecht. Amt 50					
<b>Einnahmen</b>					
496 3 161/8	Ersatzleistung vom Bund	6 900 000	6 100 000	6 902 541,06	Mehreinnahmen wachsen zu Mindereinnahmen führen zu Minderausgaben bei 496 3 781/0, 496 3 785/3 Davon Kindergeld 6 000 000 DM Anordnungsberecht. Amt 11
	Summe Einnahmen	6 900 000	6 100 000	6 902 541,06	
<b>Ausgaben</b>					
496 3 781/0	Krankenh.f.Bes.aus ost- u.südosteurop. Staaten	100 000	100 000	28 106,46	Siehe 496 3 161/8
496 3 785/3	Kindergeld nach dem Bundeskindergeldgesetz	6 800 000	6 000 000	6 874 434,60	Verfügungsberecht. Amt 11 Siehe 496 3 161/8
	Summe Ausgaben	6 900 000	6 100 000	6 902 541,06	
	Summe Einnahmen	6 900 000	6 100 000	6 902 541,06	
	Zuschuß	-	-	-	
	Überschuß	-	-	-	
<b>497 Sonstige soziale Angelegenheiten (andere Kostenträger)</b>					
Verfügungsberecht. Amt 50					
<b>Einnahmen</b>					
497 3 161/2	Ersatzleistung des Landes	5 000	5 000	-	Mehreinnahmen wachsen zu Mindereinnahmen führen zu Minderausgaben bei 497 3 781/5
	Summe Einnahmen	5 000	5 000	-	

Zu 490 3 781/3

Ambulante und stationäre Krankenversorgung, Arzneien, Heil- und Hilfsmittel an Berechtigte.

Rechtsgrundlage: § 276 LAG

Zu 496 3 161/8

Die Ausgaben des UA 496 werden vom Bund in voller Höhe erstattet.

Rechtsgrundlage: Entsprechend den Entstehungsgründen der Ausgabepositionen

Zu 496 3 781/0

Ärztliche Behandlungen, Arzneien, Heil- und Hilfsmittel.

Rechtsgrundlage: Richtlinien für Hilfsmaßnahmen zugunsten von Besuchern aus ost- und südosteuropäischen Staaten vom 06.01.1982.

Zu 496 3 785/3

Kindergeld an städtische Bedienstete.

Rechtsgrundlage: Bundeskindergeldgesetz

Zu 497 3 161/2

Ersatzleistungen des Landes für Beihilfen an Vertriebene und Flüchtlinge.

Rechtsgrundlage: Siehe entsprechende Entstehungsgründe bei den Ausgabehaushaltsstellen

		Ansatz 1994 DM	Ansatz 1993 DM	Rechnung 1992 DM	Vermerke
	<b>Ausgaben</b>				
497 3 781/5	Beihilfen an Vertriebene, Flüchtlinge usw.	5 000	5 000	-	Siehe 497 3 161/2
	Summe Ausgaben	5 000	5 000	-	
	Summe Einnahmen	5 000	5 000	-	
	Zuschuß	-	-	-	
	Überschuß	-	-	-	
<b>498</b>	<b>Sonstige soziale Angelegenheiten - örtlicher Träger -</b>				Verfügungsberecht. Amt 30
	<b>Einnahmen</b>				
498 3 150/1	Steuererstattung Küppers - Stiftung	1	-	-	Mehreinnahmen wachsen zu Mindereinnahmen führen zu Minderausgaben bei 498 3 797/6
498 3 176/5	Spenden	4 000	4 000	4 000,00	Mehreinnahmen wachsen zu Mindereinnahmen führen zu Minderausgaben bei 498 3 781/0
498 3 177/3	Erträge der Küppers-Stiftung	3 397	3 397	3 397,00	Mehreinnahmen wachsen zu Mindereinnahmen führen zu Minderausgaben bei 498 3 640/6, 498 3 797/6
498 3 178/1	Erträge der Weilinghaus-Stiftung	49 616	49 616	49 616,26	Anordnungsberecht. Amt 20 Mehreinnahmen wachsen zu Mindereinnahmen führen zu Minderausgaben bei 498 3 798/4
498 3 179/0	Erträge der Scheurenberg-Stiftung	100	100	109 556,81	Anordnungsberecht. Amt 20 Mehreinnahmen wachsen zu Mindereinnahmen führen zu Minderausgaben bei 498 3 799/2
498 3 180/3	Nachlaß Schmitt	249 367	277 519	-	Mehreinnahmen wachsen zu Mindereinnahmen führen zu Minderausgaben bei 498 3 794/1
498 3 207/9	Zinserträge Zweckvermögen Dr. Rennebom	33 233	33 233	32 757,50	Mehreinnahmen wachsen zu Mindereinnahmen führen zu Minderausgaben bei 498 3 789/5
498 3 242/7	Rückzahlung von Geschäfts- anteilen von Wohnungsgen.	-	-	33 709,99	Anordnungsberecht. Amt 20
	Summe Einnahmen	339 714	367 865	233 037,56	

Zu 497 3 781/5

Bürtefonds, Nachhilfeunterricht und Kindergartengebühren für Kinder von Aussiedlern, Vertriebenen und Flüchtlingen.

Rechtsgrundlage: Erlaß MAGS II C 2 - 9650/9611a vom 23.07.76 und nachfolgender Erlaß MAGS IV C - 2 - 9420.5 -

Zu 498 3 177/3

Die Erträge der Stiftung sind für "wohltätige Zwecke" zu verwenden.

Rechtsgrundlage: Testamente vom 26.03.1940, 10.02.1944 und 29.08.1944.

Zu 498 3 178/1

Zweck der Stiftung ist die Unterstützung von Düsseldorfer Einwohnern, die infolge ihres körperlichen, geistigen oder seelischen Zustandes auf die Hilfe anderer angewiesen sind.

Rechtsgrundlage: Ratsbeschuß und Stiftungssatzung vom 30.06.1983 und 02.08.1983.

Zu 498 3 179/0

50 % des Überschusses aus dem Stiftungsvermögen stehen zweckgebunden der Stadt Düsseldorf zur Verteilung an die Düsseldorfer Altenheime, soweit sie gemeinnützig sind, zur Verfügung.

Rechtsgrundlage: Stiftungsurkunde vom 08.03.1965.

Zu 498 3 207/9

Der Nachlaß "Dr. Elisabeth Renneboom" wurde auf die Stadt Düsseldorf übertragen und ist für die Gewährung von Einzelbarbeihilfen für Altenerholungsmaßnahmen bestimmt.

Rechtsgrundlage: Erbschein/Satzung.

		Ansatz 1994 DM	Ansatz 1993 DM	Rechnung 1992 DM	Vermerke
<b>Ausgaben</b>					
498 3 640/6	Steuern für die Küppers-Stiftung	-	210	212,00	Siehe 498 3 177/3
498 3 702/0	Förderung von Ausländervereinen	162 000	162 000	156 873,00	Ausgaben bedürften der Zustimmung des Aus- schusses für Gesundheit und Soziales
498 3 715/1	Anteil Bäder f.d. Werkstatt für angepaßte Arbeit	48 000	48 000	-	Der Ansatz ist zweckge- bunden zur Finanzierung der Preiserhöhung bei den Bädern
498 3 717/8	Betriebskosten für den Behindertenfahrdienst	945 000	1 102 500	1 224 966,07	
498 3 760/7	Ferienmaßnahmen	60 200	63 000	60 185,78	Verfügungsberecht. Amt 51
498 3 781/0	Verwendung der Spenden zu wohltätigen Zwecken	4 000	4 000	3 479,57	Siehe 498 3 176/5 Übertragbar
498 3 782/8	Zur Erlangung von Geschäftsant. v. Wohnungsgen	-	-	3 720,00	
498 3 783/6	Erholungsfürsorge für alte Menschen	-	72 000	58 000,00	
498 3 784/4	Hauswirtschaftlicher Beratungsdienst	18 900	18 900	20 955,07	Verfügungsberecht. Amt 51
498 3 788/7	Vergünstigungsausweis 'Düsseldorfer-Paß'	-	-	328 535,00	
498 3 789/5	Barbeihilfe Altenerholung (Nachlaß Dr. Rennebom)	33 233	33 233	32 757,50	Siehe 498 3 207/9 Übertragbar
498 3 792/5	Leistungen n.d.Gesetz z.Bekämpf. v.Geschlechtskr.	20 000	20 000	17 907,39	
498 3 794/1	Verwendg. Nachlaß Schmitt f.d. Kriegsopferfürsorge	249 367	277 519	183 317,91	Siehe 498 3 180/3 Übertragbar
498 3 797/6	Verwendung des Ertrages der Küppers-Stiftung	3 397	3 187	5 843,64	Siehe 498 3 150/1 Siehe 498 3 177/3 Übertragbar
498 3 798/4	Verwendung des Ertrages der Weilinghaus-Stiftung	49 616	49 616	49 616,26	Siehe 498 3 178/1 Übertragbar
498 3 799/2	Verwendung des Ertrages der Scheurenberg-Stiftung	100	100	109 556,81	Siehe 498 3 179/0 Übertragbar
	Summe Ausgaben	1 593 813	1 854 265	2 255 926,00	
	Summe Einnahmen	339 714	367 865	233 037,56	
	Zuschuß	1 254 099	1 486 400	2 022 888,44	
	Überschuß	-	-	-	

## 500

## Allgemeine Gesundheitspflege

					Verfügungsberecht. Amt 51
<b>Einnahmen</b>					
500 3 100/4	Amtsärztl.- und Verwaltungs- gebühren	660 000	550 000	520 078,35	
500 3 130/6	Einnahmen Lizenzabgaben	1	1	-	Mehreinnahmen wachsen zu Mindereinnahmen führen zu Minderausgaben bei 500 3 655/3
500 3 140/3	Mieten	16 236	16 236	6 945,67	
500 3 150/0	Ersatzleistung von Versicherungen	-	-	18 358,67	
500 3 151/9	Ablieferung der Einkünfte aus Nebentätigkeit	60 000	60 000	83 279,58	Anordnungsberecht. Amt 51
500 3 154/3	Erstattung anteiliger Personalkosten	10 000	3 000	16 700,00	Anordnungsberecht. Amt 51
500 3 157/8	Vermischte Einnahmen	1 000	1 000	9 733,53	

Zu 498 3 702/0

Zuschüsse an Ausländervereine für Mieten, Geschäftsbedarf, Renovierungs- und Materialkosten.  
Die Vereine fördern die Integration ihrer Landsleute, indem sie für Kinder und Jugendliche Freizeitangebote schaffen, Sprach- und Alphabetisierungskurse anbieten und darüber hinaus eine Sozialberatungsfunktion übernehmen.

Rechtsgrundlage: Richtlinien für die Gewährung von Mietzuschüssen für Klubräume ausländischer Vereine, Beschluß des Fachausschusses aus 1985.

Zu 498 3 784/4

Ausgaben für die Gruppen- und Gemeinwesenarbeit des HBD in Stadtwohnheimen für Obdachlose.

Rechtsgrundlage: freiwillige Leistung

Zu 498 3 789/5

s. Erläuterungen zu Haushaltsstelle 498 3 207/9

Zu 500 3 151/9

Die Ärzte des Amtes, denen die Ausübung einer Nebentätigkeit in den Diensträumen gestattet ist, zahlen 20 % ihrer daraus resultierenden Einnahmen für die Inanspruchnahme städtischen Personals, der Diensträume und der Einrichtungen an die Stadt.

		Ansatz 1994 DM	Ansatz 1993 DM	Rechnung 1992 DM	Vermerke
<b>Ausgaben</b>					
498 3 640/6	Steuern für die Küppers-Stiftung	-	210	212,00	Siehe 498 3 177/3
498 3 702/0	Förderung von Ausländervereinen	162 000	162 000	156 873,00	Ausgaben bedürften der Zustimmung des Aus- schusses für Gesundheit und Soziales
498 3 715/1	Anteil Bäder f.d. Werkstatt für angepaßte Arbeit	48 000	48 000	-	Der Ansatz ist zweckge- bunden zur Finanzierung der Preiserhöhung bei den Bädern
498 3 717/8	Betriebskosten für den Behindertenfahrdienst	945 000	1 102 500	1 224 966,07	
498 3 760/7	Ferienmaßnahmen	60 200	63 000	60 185,78	Verfügungsberecht. Amt 51
498 3 781/0	Verwendung der Spenden zu wohltätigen Zwecken	4 000	4 000	3 479,57	Siehe 498 3 176/5 Übertragbar
498 3 782/8	Zur Erlangung von Geschäftsant. v. Wohnungsgen	-	-	3 720,00	
498 3 783/6	Erholungsfürsorge für alte Menschen	-	72 000	58 000,00	
498 3 784/4	Hauswirtschaftlicher Beratungsdienst	18 900	18 900	20 955,07	Verfügungsberecht. Amt 51
498 3 788/7	Vergünstigungsausweis 'Düsseldorfer-Paß'	-	-	328 535,00	
498 3 789/5	Barbeihilfe Altenerholung (Nachlaß Dr. Rennebom)	33 233	33 233	32 757,50	Siehe 498 3 207/9 Übertragbar
498 3 792/5	Leistungen n.d.Gesetz z.Bekämpf. v.Geschlechtskr.	20 000	20 000	17 907,39	
498 3 794/1	Verwendg. Nachlaß Schmitt f.d. Kriegsopferfürsorge	249 367	277 519	183 317,91	Siehe 498 3 180/3 Übertragbar
498 3 797/6	Verwendung des Ertrages der Küppers-Stiftung	3 397	3 187	5 843,64	Siehe 498 3 150/1 Siehe 498 3 177/3 Übertragbar
498 3 798/4	Verwendung des Ertrages der Weilinghaus-Stiftung	49 616	49 616	49 616,26	Siehe 498 3 178/1 Übertragbar
498 3 799/2	Verwendung des Ertrages der Scheurenberg-Stiftung	100	100	109 556,81	Siehe 498 3 179/0 Übertragbar
	Summe Ausgaben	1 593 813	1 854 265	2 255 926,00	
	Summe Einnahmen	339 714	367 865	233 037,56	
	Zuschuß	1 254 099	1 486 400	2 022 888,44	
	Überschuß	-	-	-	

## 500

## Allgemeine Gesundheitspflege

					Verfügungsberecht. Amt 51
<b>Einnahmen</b>					
500 3 100/4	Amtsärztl.- und Verwaltungs- gebühren	660 000	550 000	520 078,35	
500 3 130/6	Einnahmen Lizenzabgaben	1	1	-	Mehreinnahmen wachsen zu Mindereinnahmen führen zu Minderausgaben bei 500 3 655/3
500 3 140/3	Mieten	16 236	16 236	6 945,67	
500 3 150/0	Ersatzleistung von Versicherungen	-	-	18 358,67	
500 3 151/9	Ablieferung der Einkünfte aus Nebentätigkeit	60 000	60 000	83 279,58	Anordnungsberecht. Amt 51
500 3 154/3	Erstattung anteiliger Personalkosten	10 000	3 000	16 700,00	Anordnungsberecht. Amt 51
500 3 157/8	Vermischte Einnahmen	1 000	1 000	9 733,53	



Zu 498 3 702/0

Zuschüsse an Ausländervereine für Mieten, Geschäftsbedarf, Renovierungs- und Materialkosten.  
Die Vereine fördern die Integration ihrer Landsleute, indem sie für Kinder und Jugendliche Freizeitangebote schaffen, Sprach- und Alphabetisierungskurse anbieten und darüber hinaus eine Sozialberatungsfunktion übernehmen.

Rechtsgrundlage: Richtlinien für die Gewährung von Mietzuschüssen für Klubräume ausländischer Vereine, Beschluß des Fachausschusses aus 1985.

Zu 498 3 784/4

Ausgaben für die Gruppen- und Gemeinwesenarbeit des HBD in Stadtwohnheimen für Obdachlose.

Rechtsgrundlage: freiwillige Leistung

Zu 498 3 789/5

s. Erläuterungen zu Haushaltsstelle 498 3 207/9

Zu 500 3 151/9

Die Ärzte des Amtes, denen die Ausübung einer Nebentätigkeit in den Diensträumen gestattet ist, zahlen 20 % ihrer daraus resultierenden Einnahmen für die Inanspruchnahme städtischen Personals, der Diensträume und der Einrichtungen an die Stadt.

		Ansatz 1994 DM	Ansatz 1993 DM	Rechnung 1992 DM	Vermerke
500 3 161/6	Kostenerstattungen des Landes	93 500	61 000	60 840,86	
500 3 162/4	Erstattung persönlicher Ausgaben	-	236 000	183 946,02	
500 3 164/0	Erstattungen aus sonstigem öffentlichen Bereich	180 000	155 000	201 016,36	Anordnungsberecht. Amt 11
500 3 166/7	Erstattung persönlicher Ausgaben	35 000	30 000	-	Anordnungsberecht. Amt 11
	Summe Einnahmen	1 055 737	1 112 237	1 100 899,04	
<b>Ausgaben</b>					
500 3 460/7	Auslagenersatz für Bewirtung	1 980	1 980	986,06	
500 3 490/9	SN Nr.1 Persönliche Ausgaben	13 837 800	13 510 000	13 560 293,89	
500 3 520/4	Medizin.u.techn.Instrumente, Geräte u.Einrichtung	39 622	59 214	42 072,30	Übertragbar
500 3 523/9	Katastrophenschutz und Sanitätsdienst	24 197	34 542	12 269,77	
500 3 525/5	Entsorgung von Gefahrstoffen (u.a. Asbest)	-	-	8 345,37	
500 3 560/3	Fortbildung	1 467	1 481	1 270,00	
500 3 561/1	Vergütung für Berufs- prüfungen	32 500	-	-	
500 3 562/0	Prüfungsgebühren für Heilpraktiker	3 000	2 961	820,53	
500 3 570/0	Wäsche und Kleidung	19 243	32 568	21 396,51	Übertragbar
500 3 571/9	Arzneien, Chemikalien, Verbandmittel usw.	102 244	118 428	116 213,05	Übertragbar
500 3 572/7	Röntgen- und Laborbedarf - Aufwand und Ersatz	250 569	276 332	225 461,18	Übertragbar
500 3 575/1	Sachausgaben für Alt-Krankenhaus Benrath	1 000	1 000	921,54	
500 3 576/0	Dank für ehrenamtliche Krankenhauspflege	1 955	1 974	339,00	
500 3 577/8	AIDS-Aufklärung und Beratung	60 000	60 000	53 127,59	Gegens.deckungsfähig mit 542 3 703/0
500 3 579/4	Nebenkosten Psych. u. Neurol. Gesundheitsdienst	1 955	1 974	2 165,93	
500 3 580/8	Kosten der Begegnungsstätten des psych. Dienstes	14 588	17 765	11 743,18	
500 3 581/6	Kosten sportärztl. Beratungen und Untersuchungen	932	2 961	72,00	
500 3 582/4	Epidemiologische Großuntersuchungen	14 656	14 804	14 049,52	
500 3 583/2	Schadstoffuntersuchungen der Luft	24 311	29 607	17 284,37	
500 3 584/0	Pestiziduntersuchungen des Trinkwassers	14 427	24 673	6 933,90	
500 3 585/9	Legionellenuntersuchungen	28 622	59 214	18 993,49	
500 3 586/7	Kosten Ernährungsberatung	-	1 974	1 954,91	
500 3 587/5	Clearing-Stelle	58 622	59 214	44 472,78	Ausgaben bedürfen der Zustimmung des zuständ- gen Fachausschusses
500 3 650/2	Nebenkosten der Schulgesund- heitsfürsorge	58 622	59 214	33 744,64	
500 3 651/0	Leistungen außerhalb des Hauses	436 884	477 660	476 308,06	
500 3 652/9	Schutzimpfungen	72 866	71 912	86 563,78	
500 3 653/7	Fahrt- und Zuführungskosten	1 432	2 961	903,20	
500 3 655/3	Gesundheitserziehung	58 163	78 952	34 232,57	Siehe 500 3 130/6
500 3 656/1	Entschädigung für Verdienstaussfall gem. BSG	500	500	-	
500 3 657/0	Archiv.v.amts- u. betriebs- ärztl. Untersuch.Akten	2 000	5 922	3 922,49	
500 3 659/6	Ermittlungsgebühr	100	100	-	
500 3 661/8	Vereinsbeiträge	630	590	590,00	
500 3 662/6	Medizinische Fachliteratur	11 725	11 843	7 404,36	
500 3 665/0	Teilnahme an Ausstellungen	-	-	18 191,20	

Zu 500 3 161/6

Es werden erwartet:

a) Erstattung von Kosten für Impfstoffe	25.000 DM
b) Erstattungen für Prüfungen in Heilberufen	68.500 DM
	93.500 DM
	=====

Zu 500 3 520/4

Diese Mittel werden für Instandsetzungen und Wartungen an medizinisch-technischen Geräten und für die Beschaffung kleinerer Geräte und Ausrüstungsgegenstände benötigt. Das Gesundheitsamt hat trotz der Neuananschaffungen teilweise noch deutlich überaltertes Gerät.

Zu 500 3 572/7

Aus dieser Position werden Röntgenfilme, Reagenzien, Chemikalien und Testmaterialien für das Labor und den Röntgenbereich beschafft und Instandsetzungen an Röntgen- und Laborgeräten, insbesondere für den Bereich der amts- und vertrauensärztlichen Untersuchungen finanziert.

Zu 500 3 577/8

Die Mittel sind vorgesehen für die Beschaffung von Drucksachen, Plakaten usw. sowie Honorare für Grafiker, Druckkosten u.ä. für die Beratung und Aufklärung im Zusammenhang mit AIDS.

Zu 500 3 581/6

Das Gesundheitsamt hat ab 1989 vom Sportamt die sportärztliche Beratung und Betreuung übernommen. Nach Terminabsprachen finden sportärztliche Sprechstunden beim Gesundheitsamt statt. Die Mittel werden benötigt für Ge- und Verbrauchsmaterial bei sportärztlichen Untersuchungen.

Zu 500 3 582/4

Schadstoffbelastungen von Wasser, Boden, Luft usw. und die sich daraus ergebenden Umwelteinflüsse wirken nachteilig auf die Gesundheit von Menschen ein. Um den Zusammenhang von Umwelteinflüssen und verschiedenen gesundheitlichen Beeinträchtigungen zu erforschen, sind bestimmte epidemiologische Untersuchungen notwendig. Die Mittel sollen für Testmaterialien, Gutachten usw. verwendet werden.

Zu 500 3 583/2

Die Mittel sind erforderlich für kurzfristig notwendige Untersuchungen der Luft bei gesundheitsschädigenden Schadstoffbelastungen, z.B. durch Dioxine, Asbestfasern oder PER in der Umgebung von chem. Reinigungen usw.

Zu 500 3 584/0

Die Mittel sind vorgesehen für gezielte Untersuchungen des Trinkwassers auf mikrobiologische und chemische Belastungen (z.B. Pestizide) besonders bei Eigenwasserversorgungsanlagen in landwirtschaftlich intensiv genutzten Gebieten und für Untersuchungen der Badegewässer nach EG-Richtlinien.

Zu 500 3 585/9

Die Mittel sind vorgesehen für mikrobiologische Untersuchungen von Wasserversorgungsanlagen und ähnlichen installativen technischen Einrichtungen in Pflegeheimen, Krankenhäusern usw. insbesondere auf Legionellen (Warmwasserkeime, Erreger der sogenannten "Legionärskrankheit"). Zahlreiche Untersuchungen zeigen den Befall von Warmwassereinrichtungen mit Legionellen. Durch die Verwendung dieses Wassers in Duschen, Verneblern und Inhalationsgeräten ist es bereits wiederholt bei älteren und abwehrgeschwächten Patienten zu Lungenentzündungen gekommen. Vergleichbare Untersuchungen zeigen alleine in Altenheimen einen Befall bis 70 % der untersuchten Einrichtungen. Vorbeugende Untersuchungen müssen deshalb unbedingt weitergeführt werden.

Zu 500 3 650/2

Kosten für Honorare für beauftragte Ärzte und Hilfspersonal bei der Erledigung schulzahnärztlicher Aufgaben, Transportkosten für Schülerinnen und Schüler zu Reihenuntersuchungen im Gesundheitshaus Kölner Straße 180, Entwurf und Druck von Informationsmaterial.

Zu 500 3 651/0

Aus dieser Haushaltsstelle werden insbesondere die Leistungen der Institute der Universität (z.B. bakteriologische, serologische und sonstige Laboruntersuchungen und die vom Rheinischen Tuberkuloseausschuß vorgenommenen Röntgenreihenuntersuchungen bezahlt, die nicht von eigenem Personal bzw. im amtseigenen Labor durchgeführt werden können.

Zu 500 3 652/9

Es sind für folgende Impfungen vorgesehen:

DT, Tetanol	15.000 DM
Polio	10.000 DM
Grippe	9.200 DM
Masern/Mumps/Röteln	15.000 DM
Röteln	1.666 DM
Nebenkosten (Anzeigen, Zucker für Polioimpfung, Spritzen, Alkohol)	22.000 DM
	72.866 DM

Hierbei wird davon ausgegangen, daß das Land NW diese Kosten mit rd. 25.000 DM bezuschußt.  
(s.Hst. 500 3 161/6).

		Ansatz 1994 DM	Ansatz 1993 DM	Rechnung 1992 DM	Vermerke
500 3 666/9	Bewegungsgeld	1 711	1 728	672,22	
500 3 668/5	Bereitstellung von Informationsmaterial	-	-	1 176,77	
500 3 669/3	Vermischte Ausgaben	5 863	5 922	2 996,19	
500 3 760/6	Ambulante Hilfen im sozialpädiatrischen Dienst	1 000	1 000	1 518,21	
	Summe Ausgaben	15 185 186	15 030 970	14 829 410,56	
	Summe Einnahmen	1 055 737	1 112 237	1 100 899,04	
	Zuschuß	14 129 449	13 918 733	13 728 511,52	
	Überschuß	-	-	-	
<b>510</b>	<b>Kliniken</b>				Verfügungsberecht. Amt 54
	<b>Einnahmen</b>				
510 3 110/5	Pflege- und Nebenkosten	-	-	2 207,45-	
	Summe Einnahmen	-	-	2 207,45-	
	<b>Ausgaben</b>				
510 3 715/4	Verlustabdeckung	2 359 000	2 359 000	2 479 126,05	Verfügungsberecht. Amt 22
	Summe Ausgaben	2 359 000	2 359 000	2 479 126,05	
	Summe Einnahmen	-	-	2 207,45-	
	Zuschuß	2 359 000	2 359 000	2 481 333,50	
	Überschuß	-	-	-	
<b>540</b>	<b>Chemisches und Lebensmitteluntersuchungsamt</b>				Verfügungsberecht. Amt 19 Deckungsfähigkeit des Unt abschnitts gemäß § 6 Abs. 2 Haushaltssatzung siehe Anh Anordnungsberecht. Amt 23
	<b>Einnahmen</b>				
540 3 100/9	Gebühren f. amtl. Unter- suchungen, Gerichtskosten	14 000	17 000	12 678,92	
540 3 101/7	Gebühren für private Untersuchungen	155 000	155 000	109 678,50	
540 3 167/0	Entschädigung für Sachver- ständigenleistung	1 000	1 000	865,80	
	Summe Einnahmen	170 000	173 000	123 223,22	
	<b>Ausgaben</b>				
540 3 490/3	SN Nr.1 Persönliche Ausgaben	2 066 400	2 020 000	2 054 545,38	
540 3 520/9	Glasbedarf, Apparatewartung, Kleingeräte	59 599	60 201	58 780,54	
540 3 560/8	Beschaffung und Pflege der Schutzkleidung	4 984	5 034	4 701,90	
540 3 570/5	Chemikalien	48 852	49 345	51 597,23	
540 3 571/3	Entsorgung von schädlichen Stoffen	3 500	1 481	1 223,00	

Zu 500 3 760/6

Beschaffung von Heilnahrung, Windeln, Spielzeug zu therapeutischen Zwecken u.a. für die Behandlung und Versorgung von Kindern aus bedürftigen Familien im Rahmen der sozialpädiatrischen Betreuung.

Zu UA 510

Die Kliniken der Landeshauptstadt Düsseldorf werden gem. § 15 Krankenhausgesetz NW als Eigenbetrieb geführt. Die Einnahmen und Ausgaben werden daher über einen Wirtschaftsplan abgewickelt (s. Vorbericht u. Anlagen). Im Unterabschnitt 510 wird lediglich der Zuschußbedarf veranschlagt.

Zu 540 3 100/9

Bei dieser Haushaltsstelle werden Gebühren für die amtlichen Untersuchungen von Lebensmittelproben und Bedarfsgegenständeproben vereinnahmt. Im Beanstandungsfall werden die Untersuchungskosten, die nach dem Gesetz über die Entschädigung von Zeugen und Sachverständigen zu berechnen sind, in Rechnung gestellt. Die Einnahmen sind von der Zahl der Beanstandungen, der Höhe der dabei anfallenden Untersuchungsgebühr und vom Verfahrensausgang abhängig. Nur wenn die Untersuchungsgebühren vor Rechtskraft des Bußgeldbescheides freiwillig übernommen werden, erfolgt die Verbuchung hier, sonst fließen die Gebühren der Hst. 110 3 260/5 zu.

Zu 540 3 101/7

Für städtische Dienststellen, andere Behörden, Firmen und private Personen werden chemische - meistens mit Umweltbezug - und lebensmittel-chemische Untersuchungen durchgeführt. Für Düsseldorfer Firmen sind Exportbescheinigungen auszustellen.

Zu 540 3 167/0

Bei dieser Haushaltsstelle werden die Entschädigungen für Sachverständigenleistungen, die jeweils vom Gericht nach dem Gesetz über die Entschädigung von Zeugen und Sachverständigen festgesetzt werden, vereinnahmt.

Zu 540 3 520/9

Die Mittel werden benötigt zur Durchführung der vom Gesetzgeber übertragenen Untersuchungen der amtlichen Proben von Lebensmitteln und Bedarfsgegenständen. Es werden die für den Laborbetrieb notwendigen Kleingeräte und Laborglasartikel beschafft sowie Wartungs- und Reparaturkosten für Geräte bezahlt.

Zu 540 3 570/5

Aus dem Ansatz werden die für den Laborbetrieb erforderlichen Chemiekalien und Versorgungsgase (Helium, Stickstoff, Sauerstoff usw.) für Meßgeräte beschafft. Die Ausgaben entstehen:

- a) bei der Erfüllung des gesetzlichen Auftrages, die Einhaltung des Lebensmittel- und Bedarfsgegenständerechtes durch Untersuchung von Proben zu überwachen,
- b) durch Untersuchungen im Rahmen des Umweltschutzes,
- c) durch Untersuchungen im Zusammenhang mit der Ausstellung von Ausführbescheinigungen.

Zu 540 3 571/3

Bei den Untersuchungen fallen schädliche Stoffe an, die mit Mitteln dieser Haushaltsstelle schadlos beseitigt werden.

		Ansatz 1994 DM	Ansatz 1993 DM	Rechnung 1992 DM	Vermerke
540 3 572/1	Vergabe v. Unters. an andere Untersuchungsämter	1 467	1 481	856,00	
540 3 650/7	Fachliteratur	6 840	6 909	6 903,13	
540 3 669/8	Vermischte Ausgaben	900	900	860,19	
540 3 672/8	Kostenausgleich an die Stadt Duisburg	200	200	-	
	<b>Summe Ausgaben</b>	<b>2 192 742</b>	<b>2 145 551</b>	<b>2 179 467,37</b>	
	<b>Summe Einnahmen</b>	<b>170 000</b>	<b>173 000</b>	<b>123 223,22</b>	
	<b>Zuschuß</b>	<b>2 022 742</b>	<b>1 972 551</b>	<b>2 056 244,15</b>	
	<b>Überschuß</b>	-	-	-	
<b>542</b>	<b>Förderung von Einrichtungen und Maßnahmen des Gesundheitswesens</b>				Verfügungsberechl. Amt 3)
<b>Einnahmen</b>					
542 3 140/7	Mieten	29 289	29 289	21 734,06	
542 3 150/4	Ablieferung der Einkünfte aus Nebentätigkeit	-	-	2 684,00	
542 3 152/0	Erstattung von Hausbewirtsch.- kosten	7 272	7 272	7 033,16	
542 3 153/9	Rückzahlung zuviel gezahlter Zuschüsse	-	-	19 988,26	
542 3 169/5	Innere Verrechnungen	1 656 216	1 587 016	1 549 482,28	
542 3 172/5	Zuweisungen des Landschaftsverbandes	428 100	428 100	405 423,47	
542 3 176/8	Spenden	1	1	380,00	Anordnungsberechl. Amt 1) Mehreinnahmen wachsen zu Mindereinnahmen führen zu Minderausgaben bei 542 3 572/0
	<b>Summe Einnahmen</b>	<b>2 120 878</b>	<b>2 051 678</b>	<b>2 006 725,23</b>	
<b>Ausgaben</b>					
542 3 410/4	Pers.Kosten f.d.Einsatz von Ärzten im Rett-dienst	1 456 216	1 407 016	1 359 940,59	
542 3 411/2	Honorare Beratungsstelle § 218 StGB	50 000	50 000	44 253,00	
542 3 412/0	Ambulante Betreuung psych. Kranker - Honorarkräfte	85 000	90 000	63 355,00	
542 3 413/9	Betreuung von Ausländerkindern	4 000	4 000	2 100,00	
542 3 490/2	SN Nr.1 Persönliche Ausgaben	2 023 400	2 355 300	1 955 819,47	
542 3 530/5	Mietausgaben für beschützende Wohngruppen	36 611	36 611	35 949,60	
542 3 540/2	Hausbewirtschaftungskosten	9 090	9 090	8 643,66	
542 3 562/3	Kostenanteil Supervision	10 656	14 804	8 625,00	
542 3 572/0	Verwendung der Spendenmittel	1	1	380,00	Siehe 542 3 176/8
542 3 573/9	Sachkosten im Rettungswagen- dienst	175 866	177 642	189 541,69	
542 3 574/7	Kosten Beratungsstelle § 218 StGB	5 374	5 428	3 648,05	
542 3 575/5	Psychosoziale Arbeitsgemeinschaft	1 000	9 869	-	
542 3 576/3	Servicebüro für gesundheitl. Selbsthilfegruppen	22 289	30 594	21 134,95	Ausgaben bedürfen der Zustimmung des Fach- ausschusses
542 3 578/0	Sachkosten für Wohngemeinschaften Behindert	10 533	10 659	8 404,70	
542 3 586/0	Gesundheitsprojekt "Gesunde Städte" der WHO	4 311	29 607	21 272,53	
542 3 587/9	Herstellung eines Gesundheitsführers	541	19 738	10 885,76	

Zu 540 3 572/3

Im Rahmen des Vollzugs des Lebensmittel- und Bedarfsgegenständerechts sind vereinzelt im Untersuchungsamt noch nicht erprobte Einzeluntersuchungen zu erledigen. Dafür ist ein unverhältnismäßig hoher Zeitaufwand zu bringen. Wirtschaftlicher ist es, solche Untersuchungen in Auftrag zu geben.

Zu 540 3 669/8

Die Mittel sind erforderlich, um für den Laborbetrieb notwendige Materialien, u.a. Tiefkühlbeutel zur Aufbewahrung von Proben, Filme für Polaroidkamera zur Beweissicherung u.a. zu beschaffen.

Zu 542 3 140/7

Bei dieser Haushaltsstelle wird die Erstattung von Mietausgaben durch die Mieter der therapeutischen Wohngemeinschaft Uerdinger Str. 23 und Flurstraße 67 vereinnahmt (Mietausgaben siehe Hst. 542 3 530/5).

Zu 542 3 152/0

Erstattung von Hausbewirtschaftungskosten (Strom u.a.) durch die Mieter der therapeutischen Wohngemeinschaft Uerdinger Str. 23 und Flurstr. 67, die die Stadt Düsseldorf aus der Haushaltsstelle 542 3 540/2 vorgelegt hat.

Zu 542 3 169/5

Erstattungen der Feuerwehr für die aus den Haushaltsstellen

542 4 410/4 = 1.456.216,00 DM und

542 3 573/9 = 175.866,00 DM

geleisteten Ausgaben des Gesundheitsamtes für die im Rettungsdienst eingesetzten Ärzte (542 3 410/4) und die verbrauchten Rettungsdienstmaterialien (542 3 573/9).

Zu 542 3 172/5

Folgende Zuschüsse des Landschaftsverbandes werden erwartet:

a) zu den Kosten der Schwangerschaftskonfliktberatungsstelle des Gesundheitsamtes	300.000 DM
b) zu den Personalkosten einer Sozialarbeiterin zur Betreuung der therapeutischen Wohngemeinschaften	54.800 DM
c) Sachkostenpauschale für die Bewohner der Wohngemeinschaften	10.800 DM
d) Personalkosten einer Sozialarbeiterin des Sozialpsychiatrischen Zentrums	62.500 DM
	<u>428.100 DM</u>

Zu 542 3 410/4

Seit dem 01.06.83 werden über die Feuerwachen Münsterstraße, Hüttenstraße und Frankfurter Straße drei Notarztwagen betrieben. Für diese Fahrzeuge besteht ein täglicher 24-stündiger Bereitschaftsdienst von Ärzten, die zum Teil über Gestellungsverträge (Marienhospital und Kliniken der Landeshauptstadt Düsseldorf) bzw. über Honorarverträge (Ärzte der Düsseldorfer Kliniken und des Gesundheitsamtes) verpflichtet wurden.

		Ansatz 1994 DM	Ansatz 1993 DM	Rechnung 1992 DM	Vermerke
542 3 700/6	Zuschuß z. psychosoz. Betreuung - Hauspflege	-	558 000	611 500,00	
542 3 701/4	Zuschuß zur Bekämpfung des Drogenmißbrauchs	115 000	100 000	115 000,00	
542 3 703/0	Zuschuß zur AIDS-Hilfe	420 000	420 000	505 020,00	Gegens.deckungsfähig mit 500 3 577/8
542 3 704/9	Zuschuß Beratungsstelle f.Schwangerschaftsprobleme	277 405	277 405	282 605,00	
542 3 705/7	Zuschuß zur Alkoholkrankenfürsorge	310 800	316 800	350 681,80	Ausgaben über einen Teilbetrag von 45 000 DM bedürfen der Zustimmung des Fachausschusses
542 3 706/5	Ambulante Vers.psych.Kranker u.seelisch Behindert.	63 000	63 000	206 000,00	Ausgaben bedürfen der Zustimmung des Fach- ausschusses
542 3 707/3	Zuschuß Beschäftigungsprojekt f. psych. Kranke	213 710	213 710	214 055,00	Ausgaben bedürfen der Zustimmung des Fach- ausschusses
542 3 708/1	Zuschuß Auxilium	-	-	30 000,00	
542 3 711/1	Rückzahlung zuviel erhaltener Zuweisungen des LV	-	26 068	-	
542 3 712/0	Rückzahlung zuviel erhaltener Zuweisungen des LV	-	-	10 140,00	
542 3 717/0	Förderung v. Einr. zur Betreuung psych. Kranker	121 000	121 000	-	Ausgaben bedürfen der Zustimmung des Fach- ausschusses
542 3 718/9	Förderung der selbstorganisierten Drogenhi Überbr.hilfe für	10 000	10 000	-	
542 3 780/4	AIDS-Infizierte und -Kranke	5 000	5 000	223,00	
542 3 841/0	Zinsen für zuviel erhaltene Zuweisungen	-	-	356,83	
	Summe Ausgaben	5 430 803	6 361 342	6 059 535,63	
	Summe Einnahmen	2 120 878	2 051 678	2 006 725,23	
	Zuschuß	3 309 925	4 309 664	4 052 810,40	
	Überschuß	-	-	-	

## 543

## Beschauamt

Verfügungsberecht. Amt 32

## Einnahmen

543 3 101/0	Gebühren für Bescheinig. d. Fleischuntersuchungen	4 000	4 000	2 506,00
543 3 102/9	Gebühren gem. EWG Richtl. und Fleisch-Hygiene-VO	90 000	75 000	80 850,01
543 3 110/0	Gebühren f.d. Fleischschau i.d. Beschaubezirken	8 000	8 000	6 570,71
543 3 150/9	Kostenerst.a.d.Beseit.v. Fleischbeschaukonfiskaten	100 000	100 000	123 160,77
543 3 160/6	Ersatzleistungen nach dem Absatzfondsgesetz	2 000	2 000	1 879,80
543 3 166/5	Kostenersatz für das Tätigwerden im Schlachthof	180 000	180 000	190 230,23
543 3 169/0	Innere Verrechnungen	42 000	56 000	40 387,71
	Summe Einnahmen	426 000	425 000	445 585,23



Zu 542 3 701/4

Zuschuß zu den anderweitig nicht gedeckten Kosten des Vereins Drogenberatung Düsseldorf e.V., dessen Personalkosten von der Stadt Düsseldorf über den SN Nr. 1 - Pers. Ausgaben - zu Lasten des Jugendamtes getragen werden.

Zu 542 3 703/0

Zuschuß zu den Personal-, Betriebs- und Sachkosten der auf dem Gebiet der AIDS-Bekämpfung tätigen Vereine und Verbände sowie sonstiger Gruppen.

Zu 542 3 704/9

Zuschuß zu den anderweitig nicht gedeckten Kosten der Schwangerschaftskonfliktberatungsstellen der PRO FAMILIA, der Diakonie und des "Hilfe im Schwangerschaftskonflikt" e.V.

Zu 542 3 705/7

Zuschuß	
- an die Düsseldorfer Arbeitsgemeinschaft für Suchtkrankenhilfe	
und für Projekte der Mitglieder	209.256,00 DM
- an die Diakonie in Düsseldorf für die Fachambulanz	79.469,00 DM
- an den Telefonnotruf	22.075,00 DM
	<u>310.800,00 DM</u>

Zu 542 3 706/5

Zuschüsse zu den Personal-, Betriebs- und Sachkosten von Vereinen, Verbänden und Selbsthilfegruppen, die psychisch Kranke und seelisch Behinderte betreuen, beschäftigungstherapeutisch unterweisen, Hilfen zur Selbsthilfe geben und damit Aufenthalte in entsprechenden Kliniken vermeiden oder verkürzen helfen. Für die bis einschließlich 1992 aus dieser Haushaltsstelle geförderte teiloffene Tagesstätte und das Sozialpsychiatrische Zentrum der Arbeiterwohlfahrt wurde ab dem Haushaltsjahr 1993 die Hst. 542 3 717/0 eingerichtet.

Zu 542 3 707/3

Zuschuß zu den Personal- und Betriebskosten an die Gesellschaft für Rehabilitation und Neue Arbeit mbH (Renatec GmbH), Trägerin Diakonie in Düsseldorf für ein Beschäftigungsprojekt für psychisch Kranke. Gefördert werden Personal- und Betriebskosten.

Zu 542 3 780/4

Es handelt sich um Überbrückungshilfen für HIV-infizierte oder an AIDS erkrankte Prostituierte zur Förderung des Ausstiegs aus der Prostitution. Diese Hilfe soll zur Sicherung des Lebensunterhaltes und zur Schuldentilgung eingesetzt werden. Daneben werden persönliche Hilfen zur Beschaffung von Arbeit oder anderer Leistungen angeboten.

Zu 543 3 150/9

Erstattung der Kosten für die Abholung und Beseitigung von Fleischbeschaukonfiskaten durch die Fleischversorgung Düsseldorf GmbH & Co. KG.  
Der Ansatz ist vom Rechnungsergebnis der TBA, Oberhausen, abhängig.

Zu 543 3 160/6

Für die Ermittlung der Schlachtzahlen zahlt das Bundesamt für Ernährung und Forstwirtschaft, Frankfurt, 0,03 DM je Schlachtung.

Zu 543 3 166/5

Kostenersatz für Teilzeitkräfte in der Schlachtvieh- und Fleischschau im Schlachthof durch die Fleischversorgung Düsseldorf (FVD). Das Personal ergänzt bei Bedarf die ständigen Fleischbeschauer.  
(Öffentlichkeitsvertrag vom 15./16.12.75 und Sanierungsvereinbarung vom 11.06.79 zwischen der Stadt Düsseldorf und der FVD.)

		Ansatz 1994 DM	Ansatz 1993 DM	Rechnung 1992 DM	Vermerke
<b>Ausgaben</b>					
543 3 490/7	SN Nr.1 Persönliche Ausgaben	868 900	868 400	839 713,21	
543 3 571/7	Sonstiger Sachbedarf	14 656	14 804	12 707,00	
543 3 572/5	Kosten Tierkörperbeseitigung	100 000	98 690	123 160,77	
543 3 650/0	Wegstreckenentschäd.für Fleischbeschau i.B-Bez.	1 467	1 481	1 151,66	
	Summe Ausgaben	985 023	983 375	976 732,64	
	Summe Einnahmen	426 000	425 000	445 585,23	
	Zuschuß	559 023	558 375	531 147,41	
	Überschuß	-	-	-	

## 550

## Allgem. Angelegenheiten der Leibesübungen

Verfügungsberech. Amt Sp

<b>Einnahmen</b>					
550 3 140/1	Mietanteil Eishockey-Club Eisbären Düsseldorf e.V.	20 000	20 000	19 500,00	
550 3 141/0	Mietkostenanteil der Vereine (für Hallen und Bäder)	500 000	-	-	
550 3 150/9	Ersatzanspruch aufgrund einer Arbeitsunfähigkeit	-	-	911,60	
550 3 157/6	Vermischte Einnahmen	1 000	1 000	523,49	
550 3 159/2	Erstattung von Umsatzsteuer	100 000	100 000	481 484,75	
550 3 177/0	Mittel des Landessportbundes	50 000	50 000	45 994,50	Mehreinnahmen wachsen zu Mindereinnahmen führen zu Minderausgaben bei 550 3 652/7
550 3 179/7	Spenden für Talentförderungsgruppen	1	1	-	Mehreinnahmen wachsen zu Mindereinnahmen führen zu Minderausgaben bei 550 3 655/1
	Summe Einnahmen	671 001	171 001	548 414,34	
<b>Ausgaben</b>					
550 3 490/7	SN Nr.1 Persönliche Ausgaben	1 922 000	3 475 400	1 860 198,28	
550 3 530/0	Miete an Düsseldorfer Eissporthalle	20 000	20 000	19 825,00	
550 3 640/3	Umsatzsteuer	300 000	705 000	277 765,93	
550 3 642/0	Beitragsumlage zur Eigenunfallversicherung	7 408	12 267	22 887,00	
550 3 650/0	Für sportärztliche Beratung	3 421	3 455	2 450,00	
550 3 652/7	Übungsleiter in freiw. Schülersportgemeinschaften	50 000	49 345	45 994,50	Siehe 550 3 177/0 Übertragbar
550 3 655/1	Talentförderungsgruppen - Trainer und Geräte	21 495	21 712	21 985,61	Siehe 550 3 179/7
550 3 661/6	Vereinsbeiträge	33 010	33 010	33 010,00	
550 3 669/1	Vermischte Ausgaben	1 000	1 000	65,22	
550 3 679/9	Innere Verrechnungen	193 045	173 730	175 017,68	
550 3 700/0	Förderung von Sportvereinen u. -veranstaltungen	1 525 000	800 000	967 801,18	Übertragbar
550 3 702/7	Zuschuß a. d. D'dorfer Reit- und Rennverein e.V.	-	-	353 000,00	
550 3 703/5	An Vereine für Benutzung von Hallen und Bädern	6 033 750	6 098 750	3 963 086,52	Ein Teilbetrag i.H.v. 1 437 000 DM ist zweckge- bunden zur Finan- zierung der Preiser- höhung bei den Bädere- trieben
550 3 704/3	An Vereine für Leistungen des ZBH	30 000	60 000	67 752,90	

Zu 543 3 571/7

Sachkosten für die Fleischbeschau und Untersuchungskosten für die Inanspruchnahme des Staatl. Veterinäruntersuchungsamtes Krefeld; Ausgaben, die durch die Schließung des Schlachthoflabors entstanden sind. Die Kosten werden von der FVD im Rahmen des Kostenersatzes erstattet.

Zu 543 3 572/5

Aufgrund des Öffentlichkeitsvertrages v. 15./16.12.75 werden der Tierkörperbeseitigungsanstalt die Abholkosten erstattet.  
Der Ansatz ist vom Rechnungsergebnis der TBA, Oberhausen, abhängig.

Zu 543 3 650/0

Für die Fleischbeschau in den Bezirken erhalten die Tierärzte eine Wegstreckenentschädigung nach dem Tarifvertrag.

Zu 550 3 530/0

Mit der Düsseldorfer Eissporthalle - Stiftung der Stadt-Sparkasse Düsseldorf - ist ein Mietvertrag gem. Sportausschußbeschuß vom 25.06.87 über die Nutzung der Eissporthalle Benrath abgeschlossen worden. Gleichzeitig ist ein Untermietvertrag mit dem Eishockey-Club Eisbären e.V. zustande gekommen, der die Halle durch seine Damenmannschaft nutzt und dafür einen Mietanteil an die Stadt überweist. Vom Eishockey-Club Eisbären e.V. sind pro Trainings- bzw. Spieleinheit 325,00 DM Miete zu zahlen, s. Hst. 550 3 140/1 .

Zu 550 3 640/3

Soweit Amt 52 wirtschaftliche Aktivitäten zur Erzielung von Einnahmen entfaltet (als Betrieb gewerblicher Art), sind Umsatzsteuern an das Finanzamt zu zahlen.

Zu 550 3 700/0

Es sind Mittel vorgesehen für:

1. Zuschüsse an den Stadtsportbund
  - zur Förderung des Jugendsports
  - für Sportabzeichenprüfungen
  - für Verwaltung und Geschäftsstelle
  - für hauptamtlichen Geschäftsführer
2. Zuschüsse an Vereine für
  - besondere Sportveranstaltungen
  - Teilnahme an Meisterschaften
  - Bundesliga-Vereine - ausgenommen DEG und FORTUNA - und Vereine mit Spitzensportlern
  - Jugendbeihilfe
  - Benutzung von nichtstädtischen Sporthallen und Turnhallen u.ä.
  - Übernahme der von den Vereinen zu zahlenden Straßenreinigungsgebühren
  - Unterhaltungs- und Energiekosten

Die Zuschüsse errechnen sich nach den vom Sportausschuß beschlossenen Richtlinien. Der ehemalige Ansatz der Hst. 560 3 700/4 - Zuschüsse für Sportanlagen - ist ab 1994 in 550 3 700/0 enthalten. Dies ergibt sich zwangsläufig durch die Neufassung der Richtlinien.

		Ansatz 1994 DM	Ansatz 1993 DM	Rechnung 1992 DM	Vermerke
550 3 706/0	Zuschuß für Tischtennis-Leistungszentrum	-	35 000	35 000,00	
550 3 712/4	Zuweisungen an die Stadt Erkrath	140 000	140 000	133 334,50	
550 3 717/5	Stiftung von Preisen für Sportzwecke	11 500	11 500	20 684,43	
550 3 727/2	Zuschuß an den TV Angermund	25 000	25 000	25 000,00	
	Summe Ausgaben	10 316 629	11 665 169	8 024 858,75	
	Summe Einnahmen	671 001	171 001	548 414,34	
	Zuschuß	9 645 628	11 494 168	7 476 444,41	
	Überschuß	-	-	-	

## 560

## Sportplätze, Sport- und Turnhallen

Verfügungsberecht. Amt 50

## Einnahmen

560 3 110/3	Eintrittsgelder für BSA und Hallen	2 500	2 500	2 533,50	
560 3 111/1	Eintrittsgelder für Golfplatz	800 000	750 000	668 120,00	
560 3 140/5	Mieten für Bezirkssportanlagen	400 000	400 000	373 173,34	
560 3 141/3	Hallenbenutzung	300 000	300 000	266 461,44	
560 3 142/1	Mieten für Wohnungen	117 800	110 000	112 679,30	
560 3 143/0	Sonstige Mieten	90	90	85,50	
560 3 144/8	Sonstige Pachten	37 870	37 870	37 866,20	
560 3 145/6	Miete Bezirkssportanlagen (städt. Schulen)	86 000	86 000	87 000,00	
560 3 146/4	Miete Hallen (städt. Schulen)	105 000	105 000	104 984,00	
560 3 147/2	Erbbauszinsen	115 000	115 000	112 744,72	
560 3 148/0	Ersatzleistung Strom- und Wasserentnahme d.Dritte	18 000	18 000	29 607,03	
560 3 150/2	Erstattung von Personalkosten	-	-	6 086,02	
560 3 158/8	Erstattung Reinigungskosten	-	-	1 292,00	
	Summe Einnahmen	1 982 260	1 924 460	1 802 833,05	

## Ausgaben

560 3 490/0	SN Nr.1 Persönliche Ausgaben	1 120 800	609 300	1 793 016,52	
560 3 509/5	SN Nr.2 Unterhaltung der Gebäude	456 840	507 600	486 881,65	Über die Mittelverwendung entscheiden die Bezirksvertretungen entsprechend der Nachweisung im Anhang
560 3 510/9	Unterhaltung und Verbesserung der Anlagen usw.	196 717	335 546	329 743,10	Gegens.deckungsfähig mit 560 3 512/5, 563 3 510/2 Übertragbar
560 3 512/5	Unterhaltung des Golfplatzes	51 783	52 306	89 954,40	Gegens.deckungsfähig mit 560 3 510/9, 563 3 510/2 Übertragbar
560 3 513/3	Betreuung des Golfplatzes	125 000	123 363	125 000,00	
560 3 520/6	Arbeitsgeräte, Maschinen und Fahrzeuge	3 909	3 948	2 796,25	Gegens.deckungsfähig mit 563 3 520/0 Übertragbar
560 3 521/4	Turn- und Sportgeräte	3 795	8 883	710,22	Gegens.deckungsfähig mit 563 3 521/8
560 3 522/2	Unterhaltung der Sportplatzpfliegermaschinen	68 049	83 887	89 782,58	Verfügungsberecht. Amt 50
560 3 529/0	SN Nr.2 Unterhaltung u.Beschaffung v.Geräten usw.	64 197	71 330	81 511,49	
560 3 530/3	Mieten	15 000	15 000	12 461,00	
560 3 531/1	Miete für Sporthalle Theodor-Fliedner Gymnasium	70 000	70 000	11 667,00	

Du 550 3 712/4

Für die Benutzung der Sportanlage in Unterfeldhaus durch Düsseldorfer Sportvereine und Schulen sind der Stadt Erkrath Personal-, Bewirtschaftungs- und Unterhaltungskosten zu erstatten.

Du 550 3 727/2

Mährlicher Zuschuß zum Kapitaldienst eines Darlehens von 350.000 DM für die Sporthalle des TV Angermund. Der Zuschuß ist von der zum 01.01.75 eingemeindeten Stadt Angermund vertraglich festgelegt worden. Die vertragliche Bindungsfrist, die auf die Stadt Düsseldorf übergegangen ist, läuft bis zum Jahre 2001.

Du 560 3 141/3

Es sind Entgelte für die Benutzung von Hallen in städt. Schulen veranschlagt. Die Entgelte werden von Sportgruppen erhoben, die nicht unter den Ratsbeschluß betr. Mietfreiheit vom 16.7.1965 fallen. Es handelt sich um nichtverbandsangehörige Betriebs- oder sogen. Thekenmannschaften, Volkshochschulen o.ä..

Du 560 3 147/2

Für die Überlassung von städtischen Grundstücksflächen, die von Sportvereinen bebaut sind. Sportvereine mit Vollkonzession zahlen 1,50 DM/qm Bruttofläche und Sportvereine mit Vereinskonzession 1,00 DM/qm Bruttofläche jährlich.

Du 560 3 510/9

Es sind Mittel für verschiedene Maßnahmen (einschl. Beseitigung von Gefahren- und Unfallstellen) vorgesehen, die für die Sicherstellung des Sportbetriebes erforderlich sind. Dazu gehören u.a. Reparatur und Erneuerung von Baueinrichtungen, Befestigungsarbeiten, Unkrautbekämpfung, Düngearbeiten, Raseneinsaaten usw. Betreut werden auf Sportanlagen 84 und auf Bezirkssportanlagen (BSA) 64 Spielfelder einschl. leichtathletischer Anlagen.

Du 560 3 520/6

Die Mittel sind vorgesehen für die Beschaffung und laufende Unterhaltung verschiedener Kleingeräte wie Laubwagen, Sackkarren, Handwerkszeug, Pflegegeräte wie Besen, Harken, Schaufeln, Schlauchwagen, kleinere Regner u.a.

Du 560 3 521/4

Aus dieser Haushaltsstelle sollen für die vom Sportamt verwalteten Sportanlagen und Hallen mehrere verschiedene Kleingeräte (Ballmaterial, Leichtathletik-Kleingeräte wie Kugeln, Disken, Maßbänder, Hochsprunglatten, Stoppuhren u.a.) beschafft werden. Außerdem ist eine laufende Unterhaltung der Turn- und Sportgeräte erforderlich.

Du 560 3 530/3

Mieten für Grundstücke der Bundesbahn, der Stadtwerke AG und der Schulsportanlagen des Schulverwaltungsamtes, die durch Sportvereine genutzt werden.

		Ansatz 1994 DM	Ansatz 1993 DM	Rechnung 1992 DM	Vermerke
560 3 540/0	Steuern und Abgaben (ohne Umsatzsteuer)	95 000	95 000	83 550,74	
560 3 541/9	Reinigung der Anlagen	27 000	23 000	26 622,62	Gegens.deckungsfähig mit 560 3 542/7, 563 3 541/2
560 3 542/7	Reinigung Golfplatz	7 000	7 000	6 060,00	Gegens.deckungsfähig mit 560 3 541/9, 563 3 541/2
560 3 543/5	Bewirtschaftung/Aufsicht Sporthalle Fliedner-Gymn.	74 500	74 500	9 084,00	
560 3 549/4	SN Nr.2 Energieversorgung	894 922	1 000 000	979 436,71	
560 3 560/5	Dienst- und Schutzkleidung	1 000	1 000	1 572,86	Gegens.deckungsfähig mit 561 3 560/0, 562 3 560/4, 563 3 560/9
560 3 642/3	Beitragsumlage zur Eigenunfallversicherung	6 833	2 048	-	
560 3 652/0	Veranstaltungen	8 421	9 869	15 352,30	
560 3 669/5	Vermischte Ausgaben	500	500	340,14	
560 3 679/2	Innere Verrechnungen	988 120	846 220	858 737,19	
560 3 700/4	Zuschüsse für Sportanlagen	-	725 000	851 830,00	
560 3 701/2	Zuschuß f.d. Unterhaltung des Bowlingportzentrums	30 000	35 000	35 000,00	
	Summe Ausgaben	4 309 136	4 700 300	5 891 110,77	
	Summe Einnahmen	1 982 260	1 924 460	1 802 833,05	
	Zuschuß	2 327 126	2 775 840	4 088 277,72	
	Überschuß	-	-	-	

## 561

## Rheinstadion

Verfügungsberecht. Amt 52

## Einnahmen

561 3 110/8	Eintrittsgelder	230 000	180 000	184 730,00	
561 3 112/4	Aus Veranstaltungen	300 000	230 000	339 683,03	
561 3 140/0	Mieten für Sportübungsplätze	78 000	58 000	54 533,16	
561 3 141/8	Mieten für Tennisplätze	337 000	300 000	253 350,00	
561 3 142/6	Mieten für Wohnungen	64 000	60 000	60 603,20	
561 3 143/4	Sonstige Mieten	100 000	82 000	103 468,79	
561 3 144/2	Reklamevermietung	10 000	400 500	634 967,28	
561 3 145/0	Aus der Vermietung von Parkplätzen	74 300	65 000	65 726,71	
561 3 146/9	Miete Sportübungsplätze (städt. Schulen)	6 000	6 000	6 000,00	
561 3 147/7	Miete Sporthalle (städt. Schulen)	32 000	32 000	33 600,00	
561 3 148/5	Ersatzleistung Strom- und Wasserentnahme d.Dritte	55 000	55 000	91 349,76	
561 3 157/4	Vermischte Einnahmen	2 000	2 000	2 341,12	
561 3 174/4	Zuweisungen des Arbeitsamtes zu Personalkosten	-	-	22 207,00	
	Summe Einnahmen	1 288 300	1 470 500	1 852 560,05	

## Ausgaben

561 3 490/5	SN Nr.1 Persönliche Ausgaben	1 867 300	2 003 000	2 198 030,70	
561 3 500/6	Unterhaltung der Tribünenkonstruktion	190 813	394 760	83 320,79	Verfügungsberecht. Amt 66 Übertragbar Zu Lasten des kommenden Haushaltsjahres dürfen Aufträge b. zu 200 000 DM vergeben werden
561 3 509/0	SN Nr.2 Unterhaltung der Gebäude	194 130	215 700	188 416,71	
561 3 510/3	Unterhaltung und Verbesserung der Anlagen usw.	97 704	98 690	160 110,75	Übertragbar

Zu 560 3 540/0

Die Mittel sind vorgesehen für Grundsteuer, Straßenreinigungs-, Müllabfuhrgebühren.

Zu 560 3 541/9

Die Mittel sind vorgesehen für verschiedene Reinigungsarbeiten auf den Sportanlagen und Bezirkssportanlagen, die dem Sportamt vom Kanal- und Wasserbauamt sowie vom Amt für Abfallwirtschaft und Stadtreinigung in Rechnung gestellt werden. Dazu gehören u.a. Entgelte für Müllverbrennung und Deponie, Schmierschriftenentfernung, Kanal-, Sickerschacht- und sonstige diverse Reinigungen.

Zu 561 3 112/4

Einnahmen hauptsächlich aus den Veranstaltungen des Turn- und Sportvereins Fortuna 1895. Das Sportamt geht außerdem davon aus, daß in 1994 1 Open-Air-Veranstaltung im Rheinstadion, sowie diverse Trödelmärkte stattfinden.

Zu 561 3 143/4

Einnahmen u.a. aus den Umsätzen des Restaurationsbetriebes, es besteht eine entsprechende Vereinbarung mit dem Mieter.

Zu 561 3 144/2

Es handelt sich um Einnahmen aus der Vermietung der Anzeigetafel und aus der Reklame-Vermarktung auf der Anzeigetafel bei Veranstaltungen im Rheinstadion. Durch den Abstieg der FORTUNA in die Amateur-Oberliga kann voraussichtlich nur mit geringen Einnahmen aus der Vermietung der Anzeigetafel gerechnet werden. Sonstige Werbeeinnahmen (z.B. aus der Bandenwerbung) werden nicht mehr erzielt. Zwangsläufig entfällt somit auch der bisherige Zuschuß an FORTUNA (Anteil Werbung) bei Hst. 561 3 700/9.

Zu 561 3 145/0

Die Stadt hat der NOWEA das Nutzungsrecht für die Messe und Stadionparkplätze 1 + 2 (ca. 329.000 qm) und den Aufenthaltsraum für das Parkplatzpersonal vertraglich eingeräumt.  
Die NOWEA ist verpflichtet, die Parkplatzflächen zu unterhalten und instandzusetzen.  
Hinzu kommen Einnahmen aus der Sondervermietung der Parkplätze P 10, 11, 12 und 13 bei größeren Messen.  
Das Nutzungsentgelt ist vertraglich festgesetzt.

Zu 561 3 510/3

Es werden 19 Spielfelder einschl. leichtathletischer Anlagen, 23 Tennisplätze, 2 Tenniswände sowie die Sporthalle betreut.

		Ansatz 1994 DM	Ansatz 1993 DM	Rechnung 1992 DM	Vermerke
561 3 512/0	Unterhalt.Parkplätze Einzugsbereich Rheinstadion	18 852	49 345	15 838,65	Verfügungsberecht. Amt 58 Übertragbar
561 3 520/0	Arbeitsgeräte, Maschinen und Fahrzeuge	6 840	6 909	5 881,80	Übertragbar
561 3 521/9	Turn- und Sportgeräte	9 702	12 830	7 981,23	
561 3 522/7	Unterhaltung der Sportplatzpflegemaschinen	60 865	91 782	76 278,30	Verfügungsberecht. Amt 58
561 3 529/4	SN Nr.2 Unterhaltung u.Beschaffung v.Geräten usw.	55 260	61 400	81 168,95	
561 3 540/5	Steuern und Abgaben (ohne Umsatzsteuer)	17 000	17 000	14 611,64	
561 3 541/3	Reinigung	170 000	200 000	197 629,52	
561 3 542/1	Betriebskosten Anzeigentafel	100 000	100 000	76 950,00	Verfügungsberecht. Amt 58
561 3 543/0	Abwassergebühren für Parkflächen	-	-	139 985,64	
561 3 549/9	SN Nr.2 Energieversorgung	991 631	965 200	1 021 494,87	
561 3 560/0	Dienst- und Schutzkleidung	4 398	4 442	5 889,71	Gegens.deckungsfähig mit 560 3 560/5, 562 3 560/4, 563 3 560/9
561 3 642/8	Beitragsumlage zur Eigenunfallversicherung	7 551	6 722	-	
561 3 650/9	Veranstaltungsbedingte Nebenkosten	1 955	1 974	4 662,84	
561 3 669/0	Vermischte Ausgaben	1 467	1 481	1 017,29	
561 3 679/7	Innere Verrechnungen	423 340	403 460	382 701,15	
561 3 700/9	Zuschuß an Fortuna (Anteil Werbung)	-	292 500	360 000,00	
	Summe Ausgaben	4 218 808	4 927 195	4 855 328,96	
	Summe Einnahmen	1 288 300	1 470 500	1 852 560,05	
	Zuschuß	2 930 508	3 456 695	3 002 768,91	
	Überschuß	-	-	-	

## 562

## Eisstadion

Verfügungsberecht. Amt 58

## Einnahmen

562 3 110/2	Eintrittsgelder	227 000	200 000	204 321,00	
562 3 111/0	Abgabe der Eislauflehrer	8 000	8 000	7 524,00	
562 3 112/9	Aus Veranstaltungen	540 000	525 000	544 837,38	
562 3 140/4	Mieten für Wohnungen	5 600	5 600	5 422,49	
562 3 141/2	Sonstige Mieten	110 000	90 000	112 776,11	
562 3 142/0	Reklamevermietung	575 000	575 000	577 032,74	
562 3 143/9	Eintrittsgelder (städt. Schulen)	45 000	30 000	45 690,00	
562 3 144/7	Eintrittsgelder (Einrichtungen des Jugendamtes)	2 000	3 000	1 764,50	
562 3 145/5	Ersatzleistung Strom- und Wasserentnahme d.Dritte	9 500	9 500	7 533,24	
562 3 157/9	Vermischte Einnahmen	300	300	10,00	
562 3 166/8	Erstattung von Gebühren für Kabelfernsehen	500	500	524,70	
	Summe Einnahmen	1 522 900	1 446 900	1 507 436,16	

## Ausgaben

562 3 490/0	SN Nr.1 Persönliche Ausgaben	733 200	571 200	706 887,49	
562 3 500/0	Unterhaltung der Anlagen	29 311	29 607	32 112,16	Übertragbar
562 3 501/9	Bauliche Unterhaltung der Überdachung	68 531	986 900	197 092,93	Verfügungsberecht. Amt 58 Übertragbar
562 3 509/4	SN Nr.2 Unterhaltung der Gebäude	96 120	106 800	93 589,43	



Zu 561 3 520/0

Siehe Hst. 560 3 520/6.

Zu 561 3 521/9

Siehe Hst. 560 3 521/4.

Zu 561 3 541/3

Die Mittel sind vorgesehen für verschiedene Reinigungsarbeiten, die dem Sportamt vom Kanal- und Wasserbauamt sowie vom Amt für Abfallwirtschaft und Stadtreinigung in Rechnung gestellt werden. Dazu gehören u.a. Entgelte für Müllverbrennung und Deponie-, Kanal-, Sickerschacht- und sonstige diverse Reinigungen, Schmierschichtenentfernung, lfd. Reinigung und Sonderreinigung (nach Veranstaltungen) des Stadions, des Vorplatzes und der Parkplätze 12 und 13.

Zu 561 3 650/9

Besondere Aufwendungen und Leistungen für Veranstaltungen, z.B. Mieten für Fahnen, Kosten der Pflanzdekorationen u.a.

Zu 561 3 700/9

Siehe Hst. 561 3 144/2.

Zu 562 3 141/2

Einnahmen u.a. aus den Umsätzen der Betriebe, Restauration, Schlittschuhschleiferei und -verleih. Mehreinnahmen werden aus den Umsätzen der Restaurationsbetriebe durch das starke Besucherinteresse bei DEG-Spielen erzielt.

Zu 562 3 142/0

Einnahmen aus der Vermietung von Flächen auf der 1. Eisbahn des Eisstadions. Es bestehen vertragliche Vereinbarungen mit Werbeunternehmen.

Zu 562 3 500/0

Es sind Mittel für verschiedene Maßnahmen (einschl. Beseitigung von Gefahren- und Unfallstellen) vorgesehen, die für die Sicherstellung des Sportbetriebes erforderlich sind. Dazu gehören u.a. Reparaturen und Erneuerung der Zaunanlagen, Befestigungsarbeiten, Erneuerung der Tore, Anstricharbeiten.

Zu 562 3 501/9

Es handelt sich um laufende Unterhaltungsmaßnahmen an der Dachkonstruktion. 1993 waren Mittel für den Korrosionsschutz der Dachkonstruktion (kompl. Dachsanierung) enthalten.

		Ansatz 1994 DM	Ansatz 1993 DM	Rechnung 1992 DM	Vermerke
562 3 521/3	Arbeitsgeräte, Maschinen und Fahrzeuge	8 306	8 389	7 487,14	Übertragbar
562 3 529/9	SN Nr.2 Unterhaltung u.Beschaffung v.Geräten usw.	30 897	34 330	67 732,21	
562 3 540/0	Steuern und Abgaben (ohne Umsatzsteuer)	35 000	35 000	29 560,96	
562 3 541/8	Reinigung	55 000	55 000	101 190,10	
562 3 549/3	SN Nr.2 Energieversorgung	485 000	403 300	482 983,49	
562 3 560/4	Dienst- und Schutzkleidung	4 886	4 935	918,65	Gegens.deckungsfähig mit 560 3 560/5, 561 3 560/0, 563 3 560/9
562 3 642/2	Beitragsumlage zur Eigenunfallversicherung	2 580	1 942	-	
562 3 650/3	Veranstaltungsbedingte Nebenkosten	2 328	7 402	11 399,76	
562 3 653/8	Gebühren für Kabelfernsehen	700	600	699,60	
562 3 669/4	Vermischte Ausgaben	300	300	8,69	
562 3 679/1	Innere Verrechnungen	227 630	198 420	199 950,31	
562 3 700/3	Zuschuß an die D.E.G. (Anteil Werbung)	443 750	443 750	443 503,40	
	Summe Ausgaben	2 223 539	2 887 875	2 375 116,32	
	Summe Einnahmen	1 522 900	1 446 900	1 507 436,16	
	Zuschuß	700 639	1 440 975	867 680,16	
	Überschuß	-	-	-	

## 563

## Sportpark Niederheid

Verfügungsberecht. Amt 53

## Einnahmen

563 3 110/7	Eintrittsgelder für die Sportübungsplätze	3 000	3 000	1 338,00	
563 3 140/9	Mieten für Sportübungsplätze	47 000	32 000	30 211,00	
563 3 141/7	Hallenbenutzung	13 000	13 000	11 919,50	
563 3 142/5	Mieten für Tennisplätze	216 000	200 000	182 960,00	
563 3 143/3	Sonstige Mieten	22 500	22 500	22 484,00	
563 3 144/1	Mieten für Wohnungen	7 300	6 900	7 724,28	
563 3 145/0	Miete Sportpark (städt. Schulen)	6 000	6 000	6 000,00	
563 3 146/8	Miete Hallen (städt. Schulen)	48 000	48 000	48 972,00	
563 3 159/0	Erstattung von Umsatzsteuer	500	500	1 875,90	
	Summe Einnahmen	363 300	331 900	313 484,68	

## Ausgaben

563 3 490/4	SN Nr.1 Persönliche Ausgaben	238 100	324 700	229 787,30	
563 3 509/9	SN Nr.2 Unterhaltung der Gebäude	98 910	109 900	46 961,54	
563 3 510/2	Unterhaltung und Verbesserung der Anlagen usw.	14 656	14 804	18 039,37	Gegens.deckungsfähig mit 560 3 510/9, 560 3 512/5, Übertragbar
563 3 520/0	Arbeitsgeräte, Maschinen und Fahrzeuge	500	500	113,95	Gegens.deckungsfähig mit 560 3 520/6, Übertragbar
563 3 521/8	Turn- und Sportgeräte	1 467	1 481	676,20	Gegens.deckungsfähig mit 560 3 521/4
563 3 522/6	Unterhaltung der Sportplatzpflegemaschinen	2 932	2 961	2 977,05	Verfügungsberecht. Amt 53
563 3 529/3	SN Nr.2 Unterhaltung u.Beschaffung v.Geräten usw.	12 897	14 330	24 972,91	
563 3 540/4	Steuern und Abgaben (ohne Umsatzsteuer)	9 500	9 500	7 987,32	

Zu 562 3 650/3

Es sind Mittel vorgesehen für die Miete von Fahnen, die Kosten für Pflanzendekorationen, Gema-Gebühren und Vergütung für Disc-Jockey anl. Discoververanstaltungen.

Zu 562 3 700/3

Von den von der Stadt bei DEG-Spielen erzielten Werbeeinnahmen erhält die DEG auf freiwilliger Basis einen jährlichen Zuschuß von 90 %. Die Einnahmen richten sich nach einem bestehenden Vertrag mit einem Werbeunternehmen (vgl. Hst. 562 3 142/0).

Zu 563 3 140/9

Mieten für die Benutzung durch Sport- und Betriebssportvereine, sonstige Gruppen sowie für die Inanspruchnahme der Trainingsbeleuchtungsanlagen.

Zu 563 3 141/7

Es sind Entgelte veranschlagt für die Benutzung von Hallen im Sportpark Niederheid. Die Entgelte werden von Sportgruppen erhoben, die nicht unter den Ratsbeschluß betr. Mietfreiheit vom 16.07.1965 fallen. Es handelt sich um nicht verbandsangehörige Betriebs- und sogenannte Thekenmannschaften, Volkshochschule o.ä.

Zu 563 3 143/3

Miete für den Restaurationsbetrieb sowie die dazugehörige Wohnung.

Zu 563 3 510/2

S. Erläuterung zu Hst. 560 3 510/9.  
Es werden 5 Spielfelder einschl. leichtathletischer Anlagen, 8 Tennisplätze, 1 Tenniswand sowie Hallen betreut.

		Ansatz 1994 DM	Ansatz 1993 DM	Rechnung 1992 DM	Vermerke
563 3 541/2	Reinigung	4 000	4 000	4 266,20	Gegens.deckungsfähig mit 560 3 541/9, 560 3 542/7
563 3 549/8	SN Nr.2 Energieversorgung	240 269	271 000	249 569,43	
563 3 560/9	Dienst- und Schutzkleidung	500	500	77,75	Gegens.deckungsfähig mit 560 3 560/5, 561 3 560/0 562 3 560/4
563 3 640/0	Umsatzsteuer	7 000	14 000	8 677,39	
563 3 642/7	Beitragsumlage zur Eigenunfallversicherung	797	1 015	1 415,00	
563 3 669/9	Vermischte Ausgaben	200	200	7,20	
563 3 675/3	An die Stadtwerke Düsseldorf A.G.	1 407 000	1 407 000	1 353 380,23	
563 3 679/6	Innere Verrechnungen	220 190	186 610	187 194,31	
	Summe Ausgaben	2 258 918	2 362 501	2 136 103,15	
	Summe Einnahmen	363 300	331 900	313 484,68	
	Zuschuß	1 895 618	2 030 601	1 822 618,47	
	Überschuß	-	-	-	

## 570

## Nichtstädtische Freibäder usw.

Verfügungsberechtig. Amt 50

## Einnahmen

570 3 142/5	Sonstige Mieten	-	8 550	8 550,00	
	Summe Einnahmen	-	8 550	8 550,00	

## Ausgaben

570 3 675/3	Ersatzleistung an Stadtwerke Freibad Flinger Broich	-	650 000	626 809,67	
570 3 701/6	Zuschuß Betriebskosten nichtstädt. Freibäder	185 000	220 000	220 000,00	Übertragbar
570 3 702/4	Zuschuß an 'Freie Schwimmer'	-	950 000	901 549,26	
	Summe Ausgaben	185 000	1 820 000	1 748 358,93	
	Summe Einnahmen	-	8 550	8 550,00	
	Zuschuß	185 000	1 811 450	1 739 808,93	
	Überschuß	-	-	-	

## 571

## Bäderbetriebe

Verfügungsberechtig. Amt 50

## Einnahmen

Keine Einnahmen

Zu 563 3 541/2

Die Mittel werden benötigt für verschiedene Reinigungsarbeiten, die dem Sportamt vom Kanal- und Wasserbauamt, sowie vom Amt für Abfallwirtschaft und Stadtreinigung in Rechnung gestellt werden. Dazu gehören u.a. Entgelte für Müllverbrennung und Deponie, Schmierschichtenentfernung, Kanal-, Sickerschacht- und sonstige diverse Reinigungen.

Zu 563 3 640/0

Zahlungen an das Finanzamt - überwiegend aus Vermietungen und Verpachtungen des Sportamtes.

Zu 563 3 675/3

Ersatzleistung an die Stadtwerke für den Betrieb des Bades.  
Siehe hierzu auch Wirtschaftsplan "Sportpark Niederheid Hallenbad" - Vorbericht und Anlagen.

## 5 Gesundheit, Sport, Erholung

	Ansatz 1994 DM	Ansatz 1993 DM	Rechnung 1992 DM	Vermerke
<b>Ausgaben</b>				
571 3 675/8				
An die Stadtwerke Düsseldorf A.G.	14 748 000	15 870 000	18 464 675,49	
Summe Ausgaben	14 748 000	15 870 000	18 464 675,49	
Summe Einnahmen	-	-	-	
Zuschuß	14 748 000	15 870 000	18 464 675,49	
Überschuß	-	-	-	

### 572 Erholungsstätte Unterbacher See

Verfügungsberecht. Amt 22

<b>Einnahmen</b>				
Keine Einnahmen				
<b>Ausgaben</b>				
572 3 713/9				
Volkserholungsstätte Unterbacher See (Umlage)	1 713 745	1 713 745	1 713 745,00	
Summe Ausgaben	1 713 745	1 713 745	1 713 745,00	
Summe Einnahmen	-	-	-	
Zuschuß	1 713 745	1 713 745	1 713 745,00	
Überschuß	-	-	-	

### 573 Erholungsgebiet Elbsee

Verfügungsberecht. Amt 22

<b>Einnahmen</b>				
573 3 163/1				
Erstattung von zuviel gezahlten Ersatzleistungen	1	1	578,55	
Summe Einnahmen	1	1	578,55	
<b>Ausgaben</b>				
573 3 673/0				
Ersatzl. a.d. Einrichtung 'Erholungsgebiet Elbsee'	7 200	7 200	8 000,00	
Summe Ausgaben	7 200	7 200	8 000,00	
Summe Einnahmen	1	1	578,55	
Zuschuß	7 199	7 199	7 421,45	
Überschuß	-	-	-	

### 574 Erholungsgebiet Angermunder Baggersee

Verfügungsberecht. Amt 22

**Einnahmen**  
Keine Einnahmen

Du 571 3 675/8

Ersatzleistungen an die Stadtwerke für den Betrieb der Bäder (außer Hallenbad Sportpark Niederheid Hst. 563 3 675/3).  
Siehe auch Wirtschaftsplan der Bäderbetriebe (Vorbericht und Anlagen).  
Das städtische Hallenbad Niederheid muß, da es sich um eine Schenkung handelt, separat im UA 563 veranschlagt werden.

Du 572 3 713/9

Die Stadt Düsseldorf ist seit 1956 Mitglied des Zweckverbandes Volkserholungsstätte Unterbacher See. Nach dem Fortschreibungsergebnis des Finanzplanes ergibt sich ein Umlagebetrag von 87,5 % von 1.958.565 DM = 1.713.745 DM.

Du 573 3 673/0

Die Einrichtung "Erholungsgebiet Elbsee" wird im Namen und für Rechnung der Stadt durch den Zweckverband "Volkserholungsstätte Unterbacher See" verwaltet und betrieben. Der Fehlbedarf des Wirtschaftsplanes (s. Vorbericht und Anlagen) wird von der Stadt abgedeckt.

		Ansatz 1994 DM	Ansatz 1993 DM	Rechnung 1992 DM	Vermerke
<b>Ausgaben</b>					
574 3 520/8	Reparaturen an Schildern usw.	900	1 000	-	
574 3 540/2	Reinigung Seeufer und Parkplatz	10 000	10 000	186,75	Verfügungsberecht. Amt 72
	Summe Ausgaben	10 900	11 000	186,75	
	Summe Einnahmen	-	-	-	
	Zuschuß	10 900	11 000	186,75	
	Überschuß	-	-	-	
<b>580</b>	<b>Park- und Gartenanlagen</b>				Verfügungsberecht. Amt 58
<b>Einnahmen</b>					
580 3 100/3	Gebühren	28 500	28 500	30 929,50	
580 3 110/0	Planungs- u. Bauleitungskosten	15 000	40 500	-	
580 3 130/5	Dekorationen	195 000	195 000	216 273,63	
580 3 131/3	Pflanzenverkauf und -pflege	101 100	1 100	656,00	
580 3 132/1	Holzverkauf und Forstnebennutzungen	120 000	120 000	123 168,78	
580 3 133/0	Erlös aus dem Verkauf von Tieren	13 000	13 000	7 327,00	
580 3 134/8	Einnahmen aus dem Bio-Gartenbau Hexhof	-	-	8 595,40	
580 3 140/2	Mieten und Pachten	717 450	658 000	810 204,48	
580 3 142/9	Erbbauzinsen Grundvermögen	4 082	4 082	4 081,98	
580 3 150/0	Sonstige Betriebseinnahmen	50 000	200 000	214 223,80	
580 3 151/8	Einnahmen des Freizeitparkes	50 000	-	-	
580 3 152/6	Ersatzleistung für Schadensbeseitigung	110 000	110 000	124 589,98	
580 3 154/2	Einnahmen aus Wassergeldzahlungen	6 820	100	63,34	
580 3 155/0	Erstattung anteiliger Personalkosten	-	-	8 648,18	
580 3 156/9	Einnahmen aus Zwangsgeldern u. Ersatzvornahmen	5 000	-	-	
580 3 157/7	Vermischte Einnahmen	8 000	6 000	14 122,15	
580 3 160/7	Ersatzleistung für Zivildienstleistende	75 000	41 590	75 277,40	
580 3 161/5	Erstattung Ersatzmaßnahme Rothäuser Bachtal	-	667 871	-	
580 3 162/3	Kostenersatz für ABM - Jugendliche	-	1 500	1 638,22	
580 3 166/6	Forstliche Betreuung von fremden Waldbesitz	14 551	14 551	22 351,83	
580 3 169/0	Innere Verrechnungen	2 645 380	756 308	752 228,76	
580 3 171/2	Landeszuweisung	170 700	137 220	172 548,50	
580 3 177/1	Spenden	-	-	600,00	
580 3 260/3	Verwarnungsgelder und Geldbußen	67 000	67 000	105 833,50	
580 3 280/8	Zuführung vom Vermögenshaushalt	25 000	-	-	Anordnungsberecht. Amt 58
	Summe Einnahmen	4 421 583	3 062 322	2 693 362,43	
<b>Ausgaben</b>					
580 3 400/2	Aufwendungen für Landschaftsbeirat u. - wacht	6 700	9 700	5 918,00	
580 3 401/0	Schließdienst für Kinderspielplätze	-	12 840	15 365,48	
580 3 490/8	SN Nr.1 Persönliche Ausgaben	30 321 800	29 816 700	29 226 829,40	
580 3 500/9	Unterhaltung Stadtgärtnerei und Betriebshöfe	2 000	10 856	1 306,06	Übertragbar
580 3 501/7	Sanier. Nachtspeicheröfen Forsthaus Kalkum	-	7 698	-	



Zu 580 3 100/3

Einnahmen für:

a) Genehmigungen nach der Baumsatzung	18.000 DM
b) Ausgabe von Pferdekennzeichen (Plaketten, Aufkleber)	8.000 DM
c) Ausschreibungsunterlagen, öffentlich rechtliche Genehmigungen u.a.	<u>2.500 DM</u>
	<u>28.500 DM</u>

Zu 580 3 131/3

Einnahmen durch Pflanzenverkauf aus der Baumschule und Stadtgärtnerei sowie Pflanzenpflege. Die Einnahmen waren bisher unter "Sonstige Betriebseinnahmen" bei Hst. 580 3 150/0 veranschlagt.

Zu 580 3 140/2

Erträge aus der Vermietung von Wohnungen und der Verpachtung von Grundstücken	
a) Wohnungsmieten	319.000 DM
b) Mieten/Pachten für Grundstücke	197.400 DM
c) Mieten für Trinkhallen und Grundstücke	127.050 DM
d) Entgelte für verschiedene Nutzungen von Grünflächen	<u>56.000 DM</u>
	<u>699.450 DM</u>

Mehreinnahmen durch Erhöhung der Mieten für Trinkhallen und Grundstücke um durchschnittlich 5 %.

Zu 580 3 150/0

Einnahmen aus Reparatur- und Dienstleistungen für andere Ämter. (siehe auch Hst. 580 3 131/3 und 580 3 151/8.)

Zu 580 3 151/8

Benutzungsgebühren für Tennis- und Minigolfplätze sowie Tischspielgeräte in den Freizeitparks. Die Einnahmen waren bisher unter "Sonstige Betriebseinnahmen" bei Hst. 580 3 150/0 veranschlagt.

Zu 580 3 171/2

Es werden folgende Landeszuschüsse erwartet für:

a) Maßnahmen zur Natur- und Landschaftspflege (Hst. 652)	20.000 DM
b) Waldbestandspflege (Hst. 519)	40.000 DM
c) Lagerkosten für beschlagnahmtes Schildpatt (Hst. 666, LZ 100 %)	<u>20.700 DM</u>
	<u>80.700 DM</u>

Wenigereinnahmen aufgrund veränderter Ausgabenansätze sowie Wegfall der Maßnahmen, die 1993 abgeschlossen wurden.

		Ansatz 1994 DM	Ansatz 1993 DM	Rechnung 1992 DM	Vermerke
580 3 505/0	Fassadenbegrünung städtischer Gebäude	-	-	6 343,76-	
580 3 509/2	SN Nr.2 Unterhaltung der Gebäude	521 640	579 600	598 475,01	
580 3 510/6	Unterhaltung u.Instandsetzung der Grünanlagen	2 728 797	3 059 390	2 971 400,01	Übertragbar Zu Lasten der beiden folgenden Haushaltsjahre dürfen Aufträge bis zu je 1 Mio. DM erteilt werden
580 3 511/4	Wasserbaul.Arbeiten a.d. Weihern i.d.Grünanlagen	10 000	37 256	203 304,27	Übertragbar
580 3 512/2	Instandhalt. d. Unterst.Hall., Geräteschupp. usw.	1 000	13 620	9 648,58	Übertragbar
580 3 513/0	Unterhaltg.v. Reitwegen u. Ersatzl. f. Reitschäden	90 000	-	-	Übertragbar
580 3 514/9	Sondermaßnahmen für Straßenbäume	-	49 345	200 000,00	
580 3 515/7	Sondermaßnahmen für Grünanlagen und Bäume	-	98 690	211 618,68	
580 3 516/5	Arbeiten an künftigen Anlagen u. Kinderspielpl.	-	15 791	14 384,87	
580 3 517/3	Unterhaltung der Kinderspiel- und Bolzplätze	360 000	513 188	473 017,82	Übertragbar
580 3 518/1	Waldschutzmaßnahmen	-	49 345	-	
580 3 519/0	Unterhaltung Einrichtungen Stadtwald und Wildpark	40 000	91 782	65 267,74	Übertragbar
580 3 520/3	Sondermaßnahmen Kinderspielplätze	60 000	138 166	134 509,23	Übertragbar
580 3 526/2	Geringwertige Wirtschaftsgüter	20 000	49 345	73 414,37	Übertragbar
580 3 527/0	Unterhaltung der Geräte, Maschinen, Werkzeuge usw.	175 866	177 642	172 967,56	Gegens.deckungsfähig mit 580 3 550/5, 580 3 572/6
580 3 528/9	Instandhaltung v. Bänken, G., Möbeln usw.	20 000	24 673	23 649,07	
580 3 529/7	SN Nr.2 Unterhaltung u.Beschaffung v.Geräten usw.	91 170	101 300	84 290,31	
580 3 530/0	Mieten und Pachten	10 848	12 530	12 884,92	
580 3 531/9	Weiterleitung von Mietausgleichszahlungen	-	-	2 621,16	
580 3 532/7	Unterhaltung Ersatzmaßnahme Rothhäuser Bachtal	25 000	25 000	-	
580 3 533/5	Mietkosten für Personalversammlungen	2 000	-	-	
580 3 541/6	Schornstein- und Grubenreinigung	26 000	22 500	25 907,84	
580 3 542/4	Grundbesitzabgaben	556 140	490 000	479 213,28	Übertragbar
580 3 544/0	Gefährdungsabschätzung über Altlasten	-	10 000	4 058,40	
580 3 545/9	Beschaffung von Winterstreumaterial	-	-	8 862,25	
580 3 546/7	Postgebühren für Kabelfernsehen	-	-	2 938,32	
580 3 549/1	SN Nr.2 Energieversorgung	1 762 606	1 692 400	2 016 070,97	
580 3 550/5	Unterhaltung der Fahrzeuge	92 819	93 756	145 911,51	Gegens.deckungsfähig mit 580 3 527/0, 580 3 572/6
580 3 560/2	Dienst- und Schutzkleidung	90 220	118 428	84 670,85	
580 3 570/0	Bedarf für Gärtnerei und Baumschule	80 000	88 821	86 436,02	
580 3 571/8	Allgemeine Tierhaltungskosten	50 000	73 031	73 382,09	
580 3 572/6	Lagerzugänge	20 000	39 476	37 806,78	Gegens.deckungsfähig mit 580 3 527/0, 580 3 550/5
580 3 573/4	Aufstellen Landschaftsplan	20 000	1 000	2 600,00	Übertragbar
580 3 574/2	Aufstellen von Weihnachtsbäumen	-	16 580	20 331,52	
580 3 575/0	Zukauf von Topfpflanzen und Schnittblumen	23 427	24 673	24 732,48	
580 3 576/9	Pflanzenkauf für die Baumschule	25 000	49 345	34 725,56	
580 3 577/7	Dekorationen und Gebäudeausstattung	-	-	7 600,43	
580 3 578/5	Gärtnerischer Straßenschmuck	-	6 909	13 149,99	
580 3 579/3	Öffentlichkeitsarbeit	-	4 935	355,16	
580 3 580/7	Fortschreibg.und Ergänzung des Grünordnungsplanes	7 328	14 804	25 000,00	Übertragbar

Zu 580 3 510/6

Mittel zur Pflege und Unterhaltung der Grünanlagen, der zweckgebundenen Grünflächen und des Straßenbaumbestandes. Der Bedarf berechnet sich aus der Größe der Fläche:

Flächen Ende 1992	ca. 1.070 ha
Zuwachs in 1993	ca. 20 ha
Erwarteter Zuwachs in 1994	ca. 15 ha
	<u>ca. 1.105 ha</u>

und dem Querschnittspreis je qm Grünfläche: ca. 0,25 DM einschl. Straßenbaummindestpflege (51.000 Stück). Personalkosten sind im Ansatz nicht enthalten. Die Auftragsermächtigung soll die rechtzeitige Auftragserteilung für die Frühjahrsbepflanzung und wirtschaftlich vorteilhafte Aufträge zur Mindestpflege für die Dauer von drei Jahren ermöglichen.

Zu 580 3 517/3

Mittel für die Unterhaltung der Kinderspielplatzeinrichtungen ohne das Rahmengrün. Der Bedarf ergibt sich aus folgender Aufstellung:

Abteilung Grünanlagen

Sandaustausch und -verbesserung	165.000 DM	
Anstreicherarbeiten	10.000 DM	
Falisdenerneuerung	10.000 DM	
Allgemeine Sicherungsarbeiten im Bereich der Geräte	30.000 DM	
Ersatz v. Spielgeräten im Rahmen der Unterhaltung	<u>15.000 DM</u>	230.000 DM

Abteilung Hauptbetriebshof

Materialkosten	100.000 DM	
Bedarf der Freizeitparks	<u>20.000 DM</u>	120.000 DM

Abteilung 5 Forsten

Unterhaltung der Waldspielplätze		<u>10.000 DM</u>
----------------------------------	--	------------------

360.000 DM

Zu 580 3 520/3

Die Mittel werden für grundsätzliche Erneuerungsmaßnahmen im KSP-Bereich ohne Veränderungen der Grundplanung zur Erhaltung des gegebenen Angebotes sowie für Ersatzbeschaffung von Spielgeräten, die keine erhebliche Wertverbesserung darstellen benötigt.

Es sind vorgesehen für die

Sanierung von Sandbegehlflächen auf mech. Basis	10.000 DM
Beschaffung von Ersatzgeräten	25.000 DM
DTN-gerechte Geräteabsicherung und Fallschutz	<u>25.000 DM</u>
	<u>60.000 DM</u>

Zu 580 3 542/4

Unter der Voraussetzung von gleichbleibenden Gebührentatbeständen sind vorgesehen für:

Grundsteuern	90.480 DM
Müllabfuhrgebühren	140.000 DM
Straßenreinigungsgebühren	288.660 DM
Umlage der Landwirtschaftskammer	6.000 DM
Verrechnung mit Amt 23	<u>5.000 DM</u>
	<u>530.140 DM</u>

Zu 580 3 570/0

Es sind vorgesehen für:

a) Samen und Jungpflanzen	27.000 DM
b) Dünger usw.	45.000 DM
c) Bindereibedarf	4.000 DM
d) Bodenentseuchung	<u>4.000 DM</u>
	<u>80.000 DM</u>

Zu 580 3 571/8

In einzelnen werden benötigt für

Betreuung und Futter der Diensthunde und Frettchen	25.000 DM
Pflege und Futter der Ponys	8.000 DM
Tierarztkosten	6.000 DM
Pflege und Futtergeld für zwei Rückepferde	8.000 DM
Pflege und Tierarztkosten für verletzt aufgefundene und nicht transportfähige Tiere gemäß BundesartenschutzVO	<u>3.000 DM</u>
	<u>50.000 DM</u>

		Ansatz 1994 DM	Ansatz 1993 DM	Rechnung 1992 DM	Vermerke
580 3 581/5	Landschaftsplanerische Beiträge z. Bauleitplanung	900	1 000	3 020,26	
580 3 586/6	Grünpflege aufgrund Sondervereinbarungen	8 636	14 938	15 134,48	Übertragbar
580 3 590/4	Vermessung von Grünanlagen	-	14 804	10 500,00	
580 3 591/2	Biogarten Hexhof	-	-	3 924,37	
580 3 594/7	Bekanntmachungen / Ausschreibungen	5 000	-	-	
580 3 595/5	Heizölischen, Maßnahmen zur Gefährdungsabwendung	-	-	335 224,38-	
580 3 596/3	Landschaftsökologische Gutachten	-	78 459	66 833,24	
580 3 597/1	Altlastensanierung Kinderspielplätze	90 000	147 380	267 807,08	Gegens.deckungsfähig mit 116 3 653/5 Übertragbar
580 3 600/5	Biologische Station "Urdenbacher Kämpfe"	100 000	98 690	57 582,80	
580 3 641/2	Schadensersatzzahlungen	100 000	150 000	11 000,00	Übertragbar
580 3 650/1	Verkehrssicherungsmaßnahmen im Stadtwald	35 000	44 411	44 083,23	Übertragbar
580 3 651/0	Vermischte Ausgaben	4 045	4 540	3 672,03	
580 3 652/8	Natur- und Landschaftspflege	30 000	39 476	-	Übertragbar
580 3 653/6	Vorarbeiten, Entwürfe, Modelle usw.	-	4 935	1 211,91	
580 3 654/4	Abraumbeseitigung	700 000	394 760	523 236,53	Zu Lasten des kommenden Haushaltsjahres dürfen Aufträge bis zu 190.000 DM erteilt werden.
580 3 655/2	Kostenerstattung für Vorverfahren	450	500	611,72	
580 3 657/9	Gutachten für den Artenschutz	900	1 000	298,33	
580 3 659/5	Pflege der Grabmale auf hist. Grabfeldern	-	14 804	16 788,71	
580 3 661/7	Vereinsbeiträge	-	1 317	1 011,93	
580 3 662/5	Hinweisschilder im Stadtwald	-	2 961	2 126,92	
580 3 664/1	Parkpflegewerke für Gartenbaudenkmale	-	9 869	7 094,74	
580 3 665/0	Aufwendungen für Zivildienstleistende	150 028	163 163	110 066,79	
580 3 666/8	Transport-, Fracht- und Lagerkosten	20 700	20 252	20 520,00	
580 3 667/6	Erstellung von Gutachten	-	9 869	-	
580 3 671/4	Erstattung Bewachungskosten für Botanischen Garten	-	55 800	51 112,15	
580 3 675/7	Ersatzl. an die Werkstatt für angepaßte Arbeit	1 860 000	1 860 000	1 614 579,17	Übertragbar
580 3 679/0	Innere Verrechnungen	6 927 250	6 710 845	7 366 174,39	
580 3 700/1	Zuschuß zum Betrieb des Kinderbauernhofes	100 000	130 000	121 548,79	
580 3 702/8	Zuschuß Naturschutz-Zentrum Schmiedestr.	-	-	20 000,00	
580 3 713/3	Beteiligung am Zweckverband Neandertal	247 040	410 570	410 570,00	
	Summe Ausgaben	47 620 310	48 025 458	48 003 567,42	
	Summe Einnahmen	4 421 583	3 062 322	2 693 362,43	
	Zuschuß	43 198 727	44 963 136	45 310 204,99	
	Überschuß	-	-	-	

Zu 580 3 586/6

Mittelbedarf aufgrund von Vereinbarungen über die langfristige Betreuung von Grünflächen an der Schmiedestraße.  
Vorgesehen sind für

BUND 4.282,5 qm x 2,00 DM/qm; rd. 8.636 DM

Zu 580 3 597/1

Landesweite Untersuchungen auf Kinderspielplätzen haben gezeigt, daß teilweise erhöhte Konzentrationen von Metallen vorliegen, die zu einer Gesundheitsgefährdung von Kleinkindern führen können. Vorgesehen ist die Überarbeitung der belasteten, von Amt 19 vorab zu beprobenden Kinderspielplätze (Tennendeckenumwandlung, wassergebundene Wegeflächen, Vegetations- und Einfriedungsarbeiten), sowie Entsorgung des belasteten Bodens.

Zu 580 3 650/1

Die Mittel sind vorgesehen für die Verkehrssicherungs- und Pflegemaßnahmen an Waldbäumen, die an Straßen liegen, die durch den Stadtwald führen sowie an Siedlungsrändern und Erholungseinrichtungen vorbeiführen.

Zu 580 3 652/8

Die Mittel sind vorgesehen für Maßnahmen in der freien Landschaft, wie die Pflege von Kopfweiden, Obstbäumen und Hecken. (LZ von 20.000 DM bei Hst. 580 3 171/2).

Zu 580 3 654/4

Ausgaben für Kompostierung, Deponierung und Verbrennung. Kostensteigerung insbesondere durch Preisanhebung der Fa. IDR um 100 %.

Zu 580 3 675/7

Im Vorbericht und Anlagen ist enthalten:

Wirtschaftsplan der "Südpark-Bewirtschaftung von Teilen des Geländes durch die Werkstatt für angepaßte Arbeit".

		Ansatz 1994 DM	Ansatz 1993 DM	Rechnung 1992 DM	Vermerke
<b>581</b>	<b>Südpark / Buga 87</b>				Verfügungsberecht. Amt 87
<b>Einnahmen</b>					
581 3 165/2	Rückzahlung zuviel gezahlter Zuschüsse	-	-	3 411,31	
	Summe Einnahmen	-	-	3 411,31	
<b>Ausgaben</b>					
	Summe Ausgaben	-	-	-	
	Summe Einnahmen	-	-	3 411,31	
	Zuschuß	-	-	-	
	Überschuß	-	-	3 411,31	
<b>590</b>	<b>Kleingärten</b>				Verfügungsberecht. Amt 87
<b>Einnahmen</b>					
590 3 110/4	Wohnlaubenentgelte	57 420	57 420	41 435,00	
590 3 140/6	Pachten	800 000	810 000	775 810,93	
590 3 174/0	Zuweisungen des Arbeitsamtes zu Personalkosten	-	30 000	36 481,48	
590 3 280/1	Zuführung vom Vermögenshaushalt	-	35 000	-	
	Summe Einnahmen	857 420	932 420	853 727,41	
<b>Ausgaben</b>					
590 3 490/1	SN Nr.1 Persönliche Ausgaben	244 800	238 300	243 846,84	
590 3 510/0	Zaunerheuerung in den Daueranlagen	-	9 869	4 806,97	
590 3 513/4	Rückbau von Lauben mit Bestandsschutz	-	34 542	-	
590 3 514/2	Unterhaltung von Wasserleitungen	75 000	74 018	-	
590 3 540/1	Grundbesitzabgaben	200 000	151 600	144 451,57	
590 3 590/8	Altlastenunters. Kleingartenanlage Flinger Br.	10 000	-	-	
590 3 650/5	Beitrag an den Stadtverband für Kleingärtner e.V.	42 500	41 944	42 500,00	
590 3 658/0	Gutachten für Grundstückswerte	-	-	300,00	
590 3 841/9	Entschädigungszahlung Kleingarten	-	-	2 225,00	
	Summe Ausgaben	572 300	550 273	438 130,38	
	Summe Einnahmen	857 420	932 420	853 727,41	
	Zuschuß	-	-	-	
	Überschuß	285 120	382 147	415 597,03	

Zu 590 3 140/6

Nutzungsentgelte für die Überlassung von Dauerkleingartengelände

a) Pachtzins für rd. 232 ha	rd. 794.300 DM
b) Entgelt für Vereinsgaststätten	rd. <u>5.700 DM</u>
	<u>800.000 DM</u>

Wenigereinnahmen, da der Pachtzins nicht wie geplant um 5 % angehoben werden kann.

Zu 590 3 540/1

Unter der Voraussetzung von gleichbleibenden Gebührentatbeständen sind veranschlagt für:

a) Grundsteuern	103.900 DM
b) Straßenreinigungsgebühren	60.000 DM
c) Umlage der Landwirtschaftskammer	1.100 DM
d) Verrechnung mit 23	<u>5.000 DM</u>
	<u>170.000 DM</u>

Zu 590 3 650/5

Der Kostenbeitrag ergibt sich aus dem Generalpachtvertrag mit dem Stadtverband der Kleingärtner e.V. (0,02 DM/qm der verpachteten Kleingartenfläche).

		Ansatz 1994 DM	Ansatz 1993 DM	Rechnung 1992 DM	Vermerke
<b>591</b>	<b>Sporthäfen</b>				Verfügungsberecht. Amt 52
	<b>Einnahmen</b>				
591 3 140/0	Miete für Bootsliegeplätze	205 000	170 000	163 550,00	
591 3 141/9	Ersatzleistung Strom- und Wasserentnahme d.Dritte	6 500	6 500	10 766,52	
	Summe Einnahmen	<u>211 500</u>	<u>176 500</u>	<u>174 316,52</u>	
	<b>Ausgaben</b>				
591 3 510/4	Unterhaltung der Sporthäfen	135 639	273 372	344 510,80	Verfügungsberecht. Amt 52 Übertragbar Zu Lasten des folgenden Haushaltsjahres dürfen Aufträge bis zu 100 000 DM erteilt werden
591 3 540/6	Steuern und Abgaben (ohne Umsatzsteuer)	700	-	654,36	
591 3 541/4	Mieten und Pachten	27 600	27 600	27 080,72	
591 3 549/0	SN Nr.2 Energieversorgung	8 342	7 000	9 499,23	
591 3 679/8	Innere Verrechnungen.	1 240	1 200	1 000,00	
	Summe Ausgaben	<u>173 521</u>	<u>309 172</u>	<u>382 745,11</u>	
	Summe Einnahmen	<u>211 500</u>	<u>176 500</u>	<u>174 316,52</u>	
	Zuschuß	-	132 672	208 428,59	
	Überschuß	<u>37 979</u>	-	-	
<b>600</b>	<b>Allgemeine Bauverwaltung</b>				Verfügungsberecht. Amt 60
	<b>Einnahmen</b>				
600 3 100/2	Verwaltungsgebühren	130 000	110 000	103 777,00	
600 3 150/9	Erstatt. ant. Personalkosten (Unfallkosten u.a.)	-	-	38 845,80	
600 3 169/0	Innere Verrechnungen	273 688	259 938	265 087,00	
600 3 261/0	Stundungs- und Aussetzungszinsen	130 000	70 000	94 496,56	
	Summe Einnahmen	<u>533 688</u>	<u>439 938</u>	<u>502 206,36</u>	
	<b>Ausgaben</b>				
600 3 490/7	SN Nr.1 Persönliche Ausgaben	8 127 500	8 507 700	8 178 307,70	
600 3 594/6	Amtliche Bekanntmachungen, Ausschreibungen usw.	35 000	-	-	
600 3 659/4	Sonstige sächliche Verwaltungsausgaben	700	1 185	663,33	
600 3 661/6	Vereinsbeiträge	1 120	1 400	1 400,00	
600 3 840/6	Zinsen aus Erstattungsbetr. nach BauGB, LBO u. KAG	10 000	10 000	3 168,36	
	Summe Ausgaben	<u>8 174 320</u>	<u>8 520 285</u>	<u>8 183 539,39</u>	
	Summe Einnahmen	<u>533 688</u>	<u>439 938</u>	<u>502 206,36</u>	
	Zuschuß	7 640 632	8 080 347	7 681 333,03	
	Überschuß	-	-	-	



Zu 591 3 140/0

Mieten für die Benutzung der Sporthäfen Lörick und Volmerswerth, des Sporthafens Robert-Lehr-Ufer, des Yacht- und Hüllstrunghafens Rotterdamer Straße durch Wassersportvereine sowie des Sporthafens im Rheinpark Bilk.

Zu 591 3 141/9

Erstattung der Bootshausbesitzer im Sporthafen Robert-Lehr-Ufer.

Zu 591 3 510/4

Die Mittel werden verwendet für Schlammabgrabbungen und allgemeine Unterhaltungsarbeiten in den Sporthäfen.

Zu 591 3 541/4

Es sind Mittel vorgesehen für:

a) Miete für Wasser- und Landflächen am Hafenbecken A im Haupthafen zum Betreiben des Jugend- und Trainingszentrums für Kanuten und Ruderer (Kesselstraße)	20.000 DM
b) Anerkennungsgebühr für Steg- und Pritschenanlage im Hafenbecken A im Haupthafen	1.700 DM
c) Pacht für Hüllstrunghafen	5.900 DM
	<u>27.600 DM</u>

Zu 600 3 100/2

Die Einnahmen der Verwaltungsgebühren sind abhängig von der Anzahl der vorgelegten Teilungsanträge, Anliegerbescheinigungen und Zeugnisse gem. § 28 Abs. 1 BauGB.

Zu 600 3 659/4

Hierbei handelt es sich um Ausgaben für Anfragescheine Creditreform zur Einholung von Handelsauskünften.

Zu 600 3 840/6

Aus dem Ansatz werden Prozeßzinsen verausgabt, welche gezahlt werden müssen, wenn in einem Verwaltungsstreitverfahren festgestellt wird, daß Erschließungsbeiträge nach dem Bundesbaugesetz bzw. Beiträge für straßenbauliche Maßnahmen aufgrund des KAG zu Unrecht erhoben worden sind. Die zuviel geforderten Erschließungs- bzw. Anliegerbeiträge sind nach den Vorschriften der AO 77 zu verzinsen.

		Ansatz 1994 DM	Ansatz 1993 DM	Rechnung 1992 DM	Vermerke
<b>601</b>	<b>Hochbauverwaltung</b>				Verfügungsberecht. Amt 88
	<b>Einnahmen</b>				
601 3 100/7	Verwaltungsgebühren	40 000	15 000	10 431,00	
601 3 130/9	Verkauf von Altmaterial	2 000	2 000	718,20	
601 3 150/3	Erstattung von Planungs- und Bauleitungskosten	700 000	700 000	597 354,87	
601 3 151/1	Aus abgerechneten Baumaßnahmen	15 000	15 000	2,42	
601 3 157/0	Vermischte Einnahmen	4 000	4 000	110,00	
601 3 159/7	Erstattung von Umsatzsteuer	-	-	270,89	
601 3 160/0	Erstattung anteiliger Personalkosten	27 620	25 000	26 269,45	Anordnungsberecht. Amt 11
601 3 169/4	Innere Verrechnungen	516 000	471 740	574 921,71	
601 3 174/0	Zuweisungen des Arbeitsamtes zu Personalkosten	15 000	15 000	31 136,00	Anordnungsberecht. Amt 11
	<b>Summe Einnahmen</b>	<b>1 319 620</b>	<b>1 247 740</b>	<b>1 241 214,54</b>	
	<b>Ausgaben</b>				
601 3 490/1	SN Nr.1 Persönliche Ausgaben	17 600 800	18 547 800	17 701 969,79	
601 3 509/6	SN Nr.2 Unterhaltung der Gebäude	6 858	7 620	7 141,20	
601 3 520/7	Energiesparm. Leuchten, Entsorgung Kondensatoren	2 147 451	2 167 188	-	Übertragbar Zu Lasten des kommenden Haushaltsjahres dürfen Aufträge bis zu 10 % des Ansatzes erteilt werden
601 3 529/0	SN Nr.2 Unterhaltung u. Beschaffung v. Geräten usw.	88 200	98 000	226 087,34	
601 3 541/0	Beseitigung von Farbschmierereien	-	-	11 983,78	
601 3 542/8	Gebühren und Abgaben Weinheimer Straße 29	2 500	2 000	1 812,17	
601 3 543/6	Reinigungskosten Werkstatt Weinheimer Straße	-	500	-	
601 3 549/5	SN Nr.2 Energieversorgung	10 864	11 600	10 213,60	
601 3 560/6	Schutzkleidung u. Reinigungs- mittel f. Dienstkr.	15 000	9 919	8 346,12	
601 3 570/3	Sonstiger Bürobedarf, Beschaffung v. Material usw	600	1 777	568,43	
601 3 572/0	Beschaffung von Werkzeugen und Material	4 886	4 935	9 692,85	
601 3 594/0	Amtliche Bekanntmachungen, Ausschreibungen usw.	30 000	-	-	
601 3 650/5	Vorentwürfe, Modelle, Anschauungsmaterial usw.	-	1 974	371,98	
	<b>Summe Ausgaben</b>	<b>19 907 159</b>	<b>20 853 313</b>	<b>17 954 219,70</b>	
	<b>Summe Einnahmen</b>	<b>1 319 620</b>	<b>1 247 740</b>	<b>1 241 214,54</b>	
	<b>Zuschuß</b>	<b>18 587 539</b>	<b>19 605 573</b>	<b>16 713 005,16</b>	
	<b>Überschuß</b>	<b>-</b>	<b>-</b>	<b>-</b>	
<b>602</b>	<b>Tiefbauverwaltung</b>				Verfügungsberecht. Amt 88
	<b>Einnahmen</b>				
602 3 100/1	Verwaltungsgebühren	140 000	140 000	146 851,00	
602 3 110/9	Entgelte f. Sondern. u. Benutzungen im Straßenraum	3 400 000	3 300 000	3 493 958,81	
602 3 116/8	Bauleitungskosten für Kunststopfarbeiten u.a.	390 000	390 000	254 116,42	
602 3 130/3	Erlös aus dem Verkauf von Altbaustoffen	1 000	1 000	-	
602 3 140/0	Mieten einschließlich Nebenkosten	250 000	37 000	250 222,32	

Zu 601 3 100/7

Einnahmen aus dem Verkauf von Ausschreibungsblanketten an Unternehmer.

Zu 601 3 130/9

Erlöse aus Schrottverkäufen und aus dem Verkauf von Gegenständen, die im Bereich der Stadtverwaltung nicht mehr verwendet werden können.

Zu 601 3 150/3

Für die vom Hochbauamt bei der Planung und Durchführung städtischer Bauvorhaben erbrachten Architekten- und Ingenieurleistungen sind jeweils 75 % der Gebühr nach der Honorarordnung für Architekten und Ingenieure (HOAI) abzuführen. Die Verrechnung erfolgt jedoch nur, wenn bei Baumaßnahmen die Erfassung sämtlicher Ausgaben erforderlich ist (z. B. bei kostenrechnenden Einrichtungen, Betrieben gewerblicher Art oder zuschufähigen Objekten).

Zu 601 3 151/1

Bei der Haushaltsstelle werden Rückbuchungen zu bereits abgerechneten Maßnahmen verbucht (z.B. Hinterlegungsbeträge von Konkursfirmen bei Gewährleistungsschäden).

Zu 601 3 174/0

Im Hochbauamt sind ABM-Mitarbeiter beschäftigt. Das Arbeitsamt fördert die Arbeitsbeschaffungsmaßnahmen finanziell.

Zu 601 3 520/7

Durch den Einbau von Energiesparleuchten soll bei gleicher Beleuchtungsstärke eine 50 %-ige elektrische Energieeinsparung erzielt werden.

Zu 601 3 542/8

Durch Übernahme der Bauherreneigenschaft für die Heizungs-, Lüftungs- und Sanitärwerkstatt auf der Weinheimer Straße 29 - muß Amt 65 die Abgaben und Gebühren nunmehr selbst tragen.

Zu 601 3 560/6

Sämtliche im Außendienst tätige Mitarbeiter des Hochbauamtes (Bauleiter, Monteure und Heizer u.a.) haben Anspruch auf Schutzkleidung.

Zu 601 3 570/3

Aus dieser Haushaltsstelle wird Material zur Erstellung von Broschüren und Modellen als Anschauungsmaterial für die Entscheidungsträger der Stadt beschafft.

Zu 601 3 572/0

Aus dieser Haushaltsstelle werden Werkzeuge, Maschinen und Geräte für die Werkstätten (Heizungs-, Lüftungs- und Sanitärwerkstatt sowie Elektrowerkstatt) des Hochbauamtes beschafft.

Zu 602 3 100/1

Einnahmen aus dem Verkauf von Ausschreibungsblanketten an Unternehmer sowie Verwaltungsgebühren für die Genehmigung zur Durchführung von Tiefbaumaßnahmen von Dritten im öffentlichen Straßenraum.

Zu 602 3 110/9

Eine sonstige Nutzung ist die Inanspruchnahme des Straßenraumes über den Gemeingebrauch hinaus. Der Gemeingebrauch wird hierdurch jedoch nicht beeinträchtigt (z. B. unterirdische Leitungen, Vordächer, Zuganker zur Abstützung von Baugruben, Überbauungen). Eine Sondernutzung ist die Inanspruchnahme des Straßenraumes über den Gemeingebrauch hinaus. Der Gemeingebrauch wird hierdurch beeinträchtigt. Die Entgelte werden nach der Sondernutzungsgebührenordnung und auf privatrechtlicher Basis erhoben. Ihre Höhe entspricht in der Regel der Gebührensatzung über Sondernutzungen gem. § 18 des Straßen- und Wegegesetzes des Landes Nordrhein-Westfalen (StrWg NW).

Zu 602 3 116/8

Entgelte für die Überwachung bzw. Bauleitung bei der Durchführung von Kunststopfarbeiten durch Dritte.

		Ansatz 1994 DM	Ansatz 1993 DM	Rechnung 1992 DM	Vermerke
602 3 141/9	Mieten aus Freilegungsgrund- stücken	140 000	210 000	207 032,71	
602 3 142/7	Pachten aus Freilegungsgrund- stücken u. Erbbauz.	710 000	705 000	708 578,36	
602 3 150/8	Erstatt. ant. Personalkosten (Unfallkosten u.a.)	-	-	3 723,20	
602 3 151/6	Ersatzleistung für Schadensbeseitigung	920 000	350 000	313 607,24	
602 3 154/0	Erstattung von Entgelten für Sachverständige	8 000	8 000	-	
602 3 157/5	Vermischte Einnahmen	-	-	50 000,00	
602 3 158/3	Schutzgebühren für Wettbewerbsunterlagen	-	-	3 985,00	
602 3 159/1	Erstattung von Mehrwertsteuer	-	-	2 649,39	
602 3 167/2	Ersatzleistungen Dritter	100 000	100 000	-	Mehreinnahmen wachsen Mindereinnahmen führen zu Minderausgaben bei 602 3 656/9
602 3 169/9	Innere Verrechnungen	254 020	254 020	245 651,48	
	Summe Einnahmen	<u>6 313 020</u>	<u>5 495 020</u>	<u>5 680 375,93</u>	
	<b>Ausgaben</b>				
602 3 490/6	SN Nr.1 Persönliche Ausgaben	13 620 900	14 969 000	15 289 812,83	
602 3 500/7	Unterhaltung der Freilegungsgrundstücke	10 000	19 738	8 868,19	
602 3 502/3	Reparaturkosten (Freilegungsgrundstücke)	30 000	49 345	25 029,32	Verfügungsberecht. Amt 22
602 3 509/0	SN Nr.2 Unterhaltung der Gebäude	88 470	98 300	49 679,49	
602 3 510/4	Unterhaltung Hafenstraßen	212 700	209 914	184 879,50	
602 3 511/2	Reinigung Verkehrsflächen Niveauebene Null HBF.	206 880	305 939	300 000,00	
602 3 512/0	Nicht versicherbare Eigenschäden	9 771	9 869	476,38	
602 3 513/9	Reparaturen u. Glühlampenwechsel a. Lichtz	376 000	-	-	Übertragbar Zu Lasten des kommenden Haushaltsjahres dürfen Aufträge bis zu 10% des Ansatzes erteilt werden
602 3 514/7	Beschaffung und Unterhaltung von Straßenschildern	50 000	-	-	Übertragbar Zu Lasten des kommenden Haushaltsjahres dürfen Aufträge bis zu 10% des Ansatzes erteilt werden
602 3 520/1	Reparatur von Nivellier-, Mess-, Zeichenger. usw.	700	700	746,09	
602 3 522/8	Beschaffung von Geräten	10 000	17 765	9 692,34	
602 3 524/4	Aufarbeitung von Granitbordsteinen	48 852	49 345	48 205,14	
602 3 529/5	SN Nr.2 Unterhaltung u. Beschaffung v. Geräten usw.	10 152	11 280	12 771,02	
602 3 540/6	Bewirtschaftungskosten (Freilegungsgrundstücke)	5 100	8 100	5 070,34	Verfügungsberecht. Amt 22
602 3 541/4	Steuern und Abgaben	300 000	305 000	298 000,31	
602 3 543/0	Reinigung und Entwässerung von Straßen	42 276 984	39 042 741	32 374 224,02	Straßenreinigung 9 521 313 DM Stadtentwässerung 32 755 671 DM
602 3 549/0	SN Nr.2 Energieversorgung	2 283 380	2 354 000	2 586 677,40	
602 3 560/0	Schutzkleidung, -schuhwerk u. Reinigungsmittel	27 500	27 140	19 739,30	
602 3 570/8	Technische Verbrauchsmittel	1 174	1 185	1 275,68	
602 3 571/6	Ergänzung u. Neuanschaff. v. Verbandkästen usw.	500	500	496,04	
602 3 594/5	Amtliche Bekanntmachungen, Ausschreibungen usw.	5 000	-	-	

Zu 602 3 141/9

Die von Amt 23 zur Freilegung angekauften bebauten Grundstücke werden bis zu ihrer Inanspruchnahme (als Straße, Bürgersteig usw.) vermietet.

Zu 602 3 142/7

Es handelt sich um die Entgelte aus der Verpachtung von Grundstücken des Amtes 66 und den Erbbauzinsen für Parkhausgrundstücke. Insgesamt sind 17 Parkhäuser auf Grundstücken des Straßenbauamtes in Erbpacht errichtet worden, z. B. die Parkhäuser Karstadt, Luisenstraße, Ratinger Straße, Bendemannstraße, Bleichstraße, Scheibenstraße u. a.

Zu 602 3 151/6

Bei dieser Haushaltsstelle werden die Ersatzleistungen ermittelter Dritter für Schäden (z.B. an Verkehrszeichen und Ampeln) im Straßenraum vereinnahmt.  
Korrespondierende Haushaltsstelle 602 3 651/8 - Schadensbeseitigung -

Zu 602 3 167/2

Erstattung der Kosten für Maßnahmen, die auf Veranlassung Dritter durchgeführt werden - z. B. Versetzung von LZA, Markierungsarbeiten (bei Einrichtung von Baustellen) u.a.  
Korrespondierende Ausgabebezeichnung 602 3 656/9 - Arbeiten für Dritte -

Zu 602 3 500/7

Aus der Haushaltsstelle wird die Herrichtung (Entrümpelung, Reinigung usw.) der Freilegungsgrundstücke finanziert, soweit eine Verwendung für den Straßenbau in absehbarer Zeit nicht bevorsteht.

Zu 602 3 502/3

Aus dieser Hst. werden die Reparaturen- und Instandsetzungskosten für die z.Z. vermieteten Häuser, die für den Aus- und Neubau von Straßen angekauft worden sind, gezahlt.

Zu 602 3 510/4

Von der Stadt an die Stadtwerke zu zahlendes Entgelt für die Nutzung der Hafenstraßen für öffentliche Zwecke.

Zu 602 3 511/2

Aufgrund eines Vertrages zwischen der Deutschen Bundesbahn und der Stadt Düsseldorf erstattet die Stadt der DB 40 % der Kosten für die Beleuchtung und Reinigung des Hauptpersonentunnels im Hauptbahnhof Düsseldorf sowie des Hauptbahnhofvorplatzes.

Zu 602 3 512/0

Beseitigung von Schäden an Straßenzubehör, die durch nicht zu ermittelnde Dritte verursacht werden.

Zu 602 3 513/9

Aus dieser Haushaltsstelle werden die Kosten für die Unterhaltung der LZA innerhalb des Stadtgebietes Düsseldorf gezahlt.

Zu 602 3 514/7

Bei dieser Haushaltsstelle sind die Kosten für das Aufstellen, Unterhalten und Beleuchten von Straßenschildern im Stadtgebiet Düsseldorf veranschlagt.

Zu 602 3 541/4

Aus dieser Haushaltsstelle werden die Grundbesitzabgaben und Kanalbenutzungsgebühren für die Freilegungsgrundstücke des Amtes 66, die Bezirkslagerplätze des Amtes 66 sowie Straßenreinigungsgebühren für Straßen an Parkplätzen gezahlt.

Zu 602 3 543/0

1. Straßenreinigung	
städt. Anteil zu den Kosten für die ordnungsgemäße Straßenreinigung	9.521.313 DM
2. Stadtentwässerung	
Aufgrund der Satzung über die Erhebung von Gebühren für die Entwässerung der Grundstücke im Stadtgebiet Düsseldorf sind für die Straßenentwässerung 16 % der Unterhaltungs-, Erneuerungs-, Betriebs- und Verwaltungskosten der Abwasseranlage einschl. Abwasserabgabe aus städt. Mitteln zu decken	32.755.671 DM
	<u>42.276.984 DM</u>

		Ansatz 1994 DM	Ansatz 1993 DM	Rechnung 1992 DM	Vermerke
602 3 650/0	Benutzungs- und Anerkennungs- gebühren	11 677	11 794	11 721,50	
602 3 651/8	Schadensbeseitigung	920 000	345 415	312 031,96	
602 3 654/2	Verkehrszählung und Grundlagenermittlung	24 427	24 673	98 435,60	
602 3 655/0	Kosten der Beweissicherung	6 840	6 909	6 770,45	
602 3 656/9	Arbeiten für Dritte	100 000	98 690	-	Siehe 602 3 167/2 Übertragbar
602 3 657/7	Prüfung von Straßenbaust., Gutachten, Modelle usw	2 000	4 935	1 756,10	
602 3 661/5	Vereinsbeiträge	600	600	550,00	
602 3 663/1	Schadensbeseitigung	530 000	-	-	Übertragbar Zu Lasten des kommenden Haushaltsjahres dürfen Aufträge bis zu 10% des Ansatzes erteilt werden
602 3 679/8	Innere Verrechnungen	4 232 657	3 647 175	3 930 463,68	
602 3 841/3	Zinsen für zuviel erhaltene Zuweisungen	-	-	592,37	
	Summe Ausgaben	65 402 264	61 620 052	55 577 965,05	
	Summe Einnahmen	6 313 020	5 495 020	5 680 375,93	
	Zuschuß	59 089 244	56 125 032	49 897 589,12	
	Überschuß	-	-	-	
<b>603</b>	<b>Brückenbauverwaltung</b>				Verfügungsberecht. Amt 60
	<b>Einnahmen</b>				
603 3 152/9	Für die Überwachung der Schutzbauwerke	12 200	5 300	300,00	
603 3 165/0	Erstattung persönlicher und sächlicher Ausgaben	97 600	99 200	92 147,89	Anordnungsberechtigt Amt 11 über 94 900 DM
	Summe Einnahmen	109 800	104 500	92 447,89	
	<b>Ausgaben</b>				
603 3 490/0	SN Nr.1 Persönliche Ausgaben	728 200	759 400	702 453,87	
603 3 520/6	Unterhaltung und Ergänzung Brückenbauinventar	700	1 000	624,36	
603 3 541/9	Beseitigung von Farbschmierereien	-	-	843,60	
603 3 679/2	Innere Verrechnungen	182 841	172 754	170 879,00	
	Summe Ausgaben	911 741	933 154	874 800,83	
	Summe Einnahmen	109 800	104 500	92 447,89	
	Zuschuß	801 941	828 654	782 352,94	
	Überschuß	-	-	-	

Zu 602 3 650/0

Entgelte für die Inanspruchnahme privater Grundstücksflächen zur Anlegung von Verkehrsflächen im Vorgriff auf einen evtl. Grundstückserwerb, sowie Kosten für die Unterhaltung und Überwachung von Radarbojen und Radarreflektoren an der Theodor-Heuss-Brücke, der Oberkasseler Brücke und der Kniebrücke durch das Wasser- und Schiffsamt Köln.

Zu 602 3 655/0

Der Ansatz ist vorgesehen zum Kauf von Fotomaterial, Entwicklung der Fotos und Herstellung von Dias. Die erstellten Fotos, Dias und Filme dienen hauptsächlich als Beweismittel bei der Abrechnung von Straßen nach dem KAG und dem BauGB (Festhalten des Alt- und Neuzustandes von Straßen) und als Unterlage bei Haftpflichtfällen.

Zu 602 3 657/7

Nach dem BGH-Urteil vom 16.10.1972 (III 2R 2/71 Hamm) hat der Verkehrssicherungspflichtige nach stärkeren Eingriffen in den Straßenkörper den wiederhergestellten Straßenteil in eigener Verantwortung auf etwaige nicht sichtbare Mängel der Tragfähigkeit zu überprüfen und sich von der Standfestigkeit dieser Straßenteile zu überzeugen (Bodenuntersuchung, Bohrungen). Diese Verpflichtung gilt ebenso vor Inangriffnahme neuer Maßnahmen wie auch insbesondere für Arbeiten der leitungsverlegenden Dienststellen.

Zu 603 3 152/9

Gebühr für die Überwachung und Überprüfung eines Schutzbauwerkes des Flughafen Düsseldorf durch die Stadt.

Zu 603 3 520/6

Die Mittel werden wie folgt verwendet:

- a) Reparatur der zur Unterhaltung der Brücken notwendigen Gerätschaften, wie z. B. Nivelliergeräte, Punkgeräte, Theodolite, Dienstfahrräder.
- b) Neuanschaffung von Brückenwerkzeug, z. B. Meßlaten, Bandmaße, Meißel, Zangen usw.

		Ansatz 1994 DM	Ansatz 1993 DM	Rechnung 1992 DM	Vermerke
<b>604</b>	<b>Wasserbauverwaltung</b>				Verfügungsberecht. Amt 6
<b>Einnahmen</b>					
604 3 111/6	Anerkennungsgebühren	-	-	3,00	
604 3 112/4	Verwaltungs- und Bauleitungskosten	50 000	100 000	31 695,52	
604 3 140/0	Pachten und sonstige Entgelte	7 174	5 750	4 743,10	
604 3 157/4	Vermischte Einnahmen	100	100	2 154,62	
	Summe Einnahmen	<u>57 274</u>	<u>105 850</u>	<u>38 596,24</u>	
<b>Ausgaben</b>					
604 3 490/5	SN Nr.1 Persönliche Ausgaben	885 400	887 200	5 578 309,36	
604 3 570/7	Erg. d. Invent., techn. Büroart., Meßgeräte usw.	405	500	-	
604 3 594/4	Amtliche Bekanntmachungen, Ausschreibungen usw.	3 000	-	-	
604 3 651/7	Benutzungs- und Anerkennungs- gebühren	-	200	20,83	
604 3 659/2	Sonstige sächliche Verwaltungsausgaben	-	250	-	
604 3 679/7	Innere Verrechnungen	298 866	343 886	164 585,36	
	Summe Ausgaben	<u>1 187 671</u>	<u>1 232 036</u>	<u>5 742 915,55</u>	
	Summe Einnahmen	<u>57 274</u>	<u>105 850</u>	<u>38 596,24</u>	
	Zuschuß	<u>1 130 397</u>	<u>1 126 186</u>	<u>5 704 319,31</u>	
	Überschuß	-	-	-	
<b>605</b>	<b>U-Bahn-Verwaltung</b>				Verfügungsberecht. Amt 6
<b>Einnahmen</b>					
605 3 140/4	Pachteinnahmen Tunnelbauwerke	793 500	672 750	969 760,00	
605 3 155/2	Erstattung Körperschaft- und Kapitalertragsteuer	407 346	-	-	
605 3 156/0	Verkauf von Ausschreibungsunterlagen	33 000	7 500	4 674,00	
605 3 159/5	Erstattung von Umsatzsteuer	5 049 069	52 148 142	5 784 878,65	
605 3 171/4	Landeszuweisungen	45 000	45 000	-	
	Summe Einnahmen	<u>6 327 915</u>	<u>52 873 392</u>	<u>6 759 312,65</u>	
<b>Ausgaben</b>					
605 3 490/0	SN Nr.1 Persönliche Ausgaben	3 558 200	3 810 000	3 663 125,52	
605 3 500/0	Instandsetz. der betriebstechnischen Ausrüstu	104 650	214 503	353 805,08	Übertragbar
605 3 501/9	Unterhaltung u. Instandsetzung d. Stadtbahnanlage	42 846	49 345	63 794,77	
605 3 509/4	SN Nr.2 Unterhaltung der Gebäude	5 490	6 100	-	
605 3 529/9	SN Nr.2 Unterhaltung u. Beschaffung v. Geräten usw.	4 230	4 700	3 123,39	
605 3 540/0	Steuern und Abgaben	3 473	1 600	1 404,00	
605 3 549/3	SN Nr.2 Energieversorgung	-	74 900	55,42	
605 3 560/4	Schutzkleidung	1 000	1 000	-	
605 3 561/2	Beschaffung von Verbandskästen	-	500	-	
605 3 594/9	Amtliche Bekanntmachungen, Ausschreibungen usw.	5 000	-	-	
605 3 640/6	Weiterleitung Erstatt. USt. an SBG-Rhein	1 131 285	1 372 500	1 165 000,00	Übertragbar
605 3 641/4	Beitragsumlage zur Eigenunfallversicherung	8 162	8 151	8 380,00	
605 3 642/2	Umsatzsteuer	103 500	1 187 750	119 093,33	



Zu UA 604

Die im UA 604 nicht mehr enthaltenen Haushaltsstellen wurden aufgrund der Zuordnung der Unteren Wasserbehörde zu Amt 19 (Umweltamt) in den UA 116 umgestellt.

Zu 604 3 570/7

Bei dieser Hst. sind die Mittel für die Ergänzung und Ersatzbeschaffung von Vermessungsgeräten, Werkzeugen und Hochwasser-Schutzgeräten sowie sonstiger technischer Geräte, einschließlich spezieller technischer Büroartikel der Wasserbauabteilung veranschlagt.

Zu 605 3 140/4

Für die Überlassung der betriebsfertigen U-Bahn-Röhre zahlt die RBG der Stadt einen jährlichen Pachtzins.

Zu 605 3 159/5

Das U-Bahn-Amt ist als Betrieb gewerblicher Art zum Vorsteuerabzug berechtigt. Der Ansatz wurde aufgrund des zu erwartenden Baugeschehens ermittelt. Die Umsatzsteuerrückerstattung soll wie folgt verwendet werden:

a) Weiterleitung an SBG Rhein	1.131.285 DM
b) Zuführung an den Vermögenshaushalt	3.898.546 DM
c) Verbleibende Umsatzsteuer aus der Unterhaltung und Instandsetzung der Anlagen	19.238 DM
	<u>5.049.069 DM</u>

Zu 605 3 171/4

Für die Zahlung von Anliegerentschädigungen werden Landeszuweisungen gewährt. Die Ausgaben sind bei der Hst. 605 3 716/0 veranschlagt.

Zu 605 3 500/0

Die Mittel werden für die Unterhaltung und Instandsetzung der betriebstechnischen Ausrüstung im Tunnel benötigt (Netzleittechnik, Gleisbau, Zugsicherung usw).

Zu 605 3 501/9

Die Mittel werden für die Unterhaltung und Instandsetzung der baulichen Anlagen benötigt.

Zu 605 3 640/6

In den von der SBG-Rhein im Namen und für Rechnung der Stadt gezahlten Planungs- und Baukosten für die betriebstechnische Ausrüstung der Betriebsstufe A 2 D (Tunnelröhre) ist auch die Umsatzsteuer enthalten. Da die Stadt für diese Maßnahme als Betrieb gewerblicher Art vorsteuerabzugsberechtigt ist, läßt sie sich die festgestellte Umsatzsteuer vom Finanzamt erstatten und leitet sie an die SBG-Rhein weiter.

Zu 605 3 642/2

Der U-Bahn-Bau (Tunnelbereich) wird im Rahmen eines Betriebes gewerblicher Art durchgeführt. Infolge dessen ist das U-Bahn-Amt zum Vorsteuerabzug berechtigt. Folge hiervon ist, daß der in den Einnahmen enthaltene Umsatzsteuerbetrag an das Finanzamt erstattet wird.

	Ansatz 1994 DM	Ansatz 1993 DM	Rechnung 1992 DM	Vermerke
605 3 652/0				
605 3 656/2	500	1 481	112,03	
605 3 661/9	500	500	-	
605 3 679/1	800	1 000	1 000,00	
605 3 716/0	1 690 039	1 504 179	1 602 730,85	
	50 000	50 000	-	
Summe Ausgaben	6 709 675	8 288 209	6 981 624,39	
Summe Einnahmen	6 327 915	52 873 392	6 759 312,65	
Zuschuß	381 760	-	222 311,74	
Überschuß	-	44 585 183	-	

## 610

## Städtebau und Planung

Verfügungsberecht. Amt Bf

## Einnahmen

610 3 154/5	Anteile Dritter	574 000	70 000	-	
610 3 157/0	Vermischte Einnahmen	300	300	-	
610 3 170/7	Zuweisung des Bundes	-	-	123 088,93	
610 3 171/5	Zuweisung des Landes	321 000	537 000	21 383,00	
Summe Einnahmen		895 300	607 300	144 471,93	

## Ausgaben

610 3 490/0	SN Nr.1 Persönliche Ausgaben	9 530 600	11 097 200	9 462 068,01	
610 3 520/6	Unterh. u. Neuanschaffung v. Geräten u. Werkzeugen	500	1 000	232,04	
610 3 560/5	Schutzkleidung	85	85	34,63	
610 3 594/0	Amtliche Bekanntmachungen, Ausschreibungen usw.	5 000	-	-	
610 3 650/4	Karten und Pläne	100	100	-	
610 3 651/2	Ausgaben betr. Stadtplanung	200 000	256 594	19 011,92-	Übertragbar
610 3 652/0	Kosten für Gutachten "Standortbestimmung"	-	90 006	91 200,00	
610 3 653/9	Städtebaulicher Ideenwettbewerb Derendorf-Nord	-	345 415	380 000,00	
610 3 657/1	Straßenverkehrstechnische Untersuchungen usw.	5 500	14 804	5 472,00	
610 3 658/0	Generalverkehrsplan / Verkehrsentwicklungsplan	100 000	140 140	139 994,45-	Übertragbar
610 3 659/8	Erstellung umweltrelev. Gutachten	48 852	49 345	40 173,60	Übertragbar
610 3 661/0	Vereinsbeiträge	-	3 000	3 000,00	
610 3 662/8	Planungsinformationssystem	127 015	128 297	103 032,89	Übertragbar
610 3 663/6	Städtebaulicher Wettbewerb Oberkassel	-	-	4 031,00	
610 3 665/2	Verkehrslärmsanierung, Lärmkarten	-	7 896	162 442,28	
610 3 668/7	Städtebaul. Wettbew. f. Wohngeb. (Einbrunger Str.)	-	345 415	-	
610 3 669/5	Vermischte Ausgaben	500	500	-	
610 3 670/9	Städtebaulicher Ideenwettbewerb Torfbruchstr	204 073	280 000	-	

Zu 605 3 652/0

Hierbei handelt es sich um die Beschaffung von Filmen, Anfertigungen von Diapositiven und Kopien sowie Fotos zum Zwecke der Dokumentation.

Zu 605 3 661/9

Jahresbeitrag an die Studiengesellschaft für unterirdische Verkehrsanlagen (StUVA).

Zu 605 3 716/0

Durch den U-Bahn-Bau werden Entschädigungsansprüche von gewerblichen Anliegern in der vorgesehenen Höhe erwartet. Die vom Land gewährten Zuschüsse sind bei der Hst. 605 3 171/4 veranschlagt.

Zu 610 3 171/5

Es handelt sich hierbei um eine Zuwendung für den städtebaulichen Ideenwettbewerb "Am Quellenbusch" (Torfbruchstraße) und dem städtebaulichen Wettbewerb Kavalleriestraße.

Zu 610 3 520/6

Die Mittel dienen der notwendigen Ersatz- bzw. Ergänzungsbeschaffung von Geräten und Werkzeugen sowie für die Wartung technischer Geräte.

Zu 610 3 650/4

Die veranschlagten Mittel dienen zum Erwerb von Arbeitsmaterialien, die von anderen Stellen nicht kostenlos abgegeben werden.

Zu 610 3 651/2

Der Betrag dient zur Deckung der Kosten für die Vergabe von Planungsaufträgen an freischaffende Architekten. Weiterhin werden aus dieser Position Kosten für Ausstellungen und den hierfür notwendigen Sachbedarf sowie die für die Stadtplanung notwendigen Fotos und die Erarbeitung städtebaulicher Modelle finanziert.

Zu 610 3 657/1

Der Betrag dient zur Durchführung von verkehrstechnischen Untersuchungen, Vergabe von Ing.-Aufträgen und Gutachten zur Grundlagenermittlung für die städtebauliche Leitplanung.

Zu 610 3 658/0

Nach einem Ratsauftrag ist ein Verkehrsentwicklungsplan aufzustellen. Es entstehen Untersuchungs- und Herstellungskosten (Material zur Erstellung der druckreifen Unterlagen einschl. Hilfsmittel) und Druckkosten.

Zu 610 3 659/8

Bei dieser Haushaltsstelle sind Mittel für die Finanzierung von Honoraraufträgen für Lärmberechnungen im Zusammenhang mit Bebauungsplanverfahren veranschlagt.

Zu 610 3 662/8

Mit den veranschlagten Mitteln soll im Rahmen eines Planungsinformationssystems ein Umweltinformationssystem aufgebaut werden.

		Ansatz 1994 DM	Ansatz 1993 DM	Rechnung 1992 DM	Vermerke
610 3 671/7	Städtebaulicher Wettbewerb Völklinger Straße	200 000	-	-	Übertragbar
610 3 672/5	Rahmenplanung Derendorf-Nord	466 000	-	-	
610 3 673/3	Städtebaulicher Workshop Otto-Hahn-Straße	10 000	-	-	
610 3 674/1	Städtebaulicher Wettbewerb Kavalleriestraße	220 000	-	-	
	Summe Ausgaben	11 118 225	12 759 797	10 092 680,08	
	Summe Einnahmen	895 300	607 300	144 471,93	
	Zuschuß	10 222 925	12 152 497	9 948 208,15	
	Überschuß	-	-	-	

### 611 Vermessungs- und Katasteramt

Verfügungsberecht. Amt 02

#### Einnahmen

611 3 100/0	Verwaltungsgebühren	700 000	480 000	427 238,86	
611 3 110/8	Ersatzleistungen Dritter	200 000	186 500	159 930,85	
611 3 130/2	Für Arbeiten und Lieferungen der Reproanlage usw.	110 000	100 000	84 800,34	
611 3 131/0	Verkauf von Karten und Plänen	120 000	120 000	115 626,89	
611 3 153/1	Ersatzl. f.d. private Nutzung städt. Einrichtungen	-	-	1 085,00	
611 3 157/4	Vermischte Einnahmen	30	30	-	
611 3 162/0	Erstattung ant. Kosten der Regionalkarte	14 000	14 000	1 900,00	
611 3 169/8	Innere Verrechnungen	1 882 769	1 950 381	2 067 735,91	
611 3 174/4	Zuweisungen des Arbeitsamtes zu Personalkosten	-	-	30 422,58	
	Summe Einnahmen	3 026 799	2 850 911	2 888 740,43	

#### Ausgaben

611 3 490/5	SN Nr.1 Persönliche Ausgaben	18 480 500	19 086 300	18 480 074,45	
611 3 520/0	Unterhaltung der Meßgeräte und Werkzeuge	7 500	9 869	5 509,27	Gegens.deckungsfähig mit 611 3 522/7, 611 3 570/7
611 3 521/9	Wartung Kartier-, Mikrographie- und Kopiergerä	68 393	69 083	65 098,43	Gegens.deckungsfähig mit 611 3 523/5
611 3 522/7	Beschaffung von Werkzeugen und Geräten	5 863	5 922	5 476,16	Gegens.deckungsfähig mit 611 3 520/0, 611 3 570/7
611 3 523/5	Wartung der Reproanlage	58 622	59 214	56 937,66	Gegens.deckungsfähig mit 611 3 521/9
611 3 561/8	Schutzkleidung	6 000	9 869	5 382,22	
611 3 570/7	Vermarktungsmaterial	6 000	6 909	5 876,22	Gegens.deckungsfähig mit 611 3 520/0, 611 3 522/7
611 3 594/4	Amtliche Bekanntmachungen, Ausschreibungen usw.	3 000	-	-	
611 3 642/8	Regulierung von Flurschäden	500	500	1 054,50	
611 3 650/9	Kartenmaterialien	13 000	19 738	13 011,37	Übertragbar
611 3 651/7	Vergabe von Terrestrischen Vermessungsarbeiten	390 813	394 760	490 000,00	Übertragbar
611 3 652/5	Material- und Vergabekosten der Reproanlage	200 000	236 856	176 148,29	Übertragbar
611 3 653/3	Vergabe von Photogrammetr. Vermessungsarbeiten	58 622	59 214	57 245,10	Zu Lasten des kommenden Haushaltsjahres dürfen Aufträge bis zu 40 % des Ansatzes erteilt werden
611 3 654/1	Übernahme des Liegenschafts- katasters in die EDV	5 863	5 922	5 985,00	

Zu 610 3 671/7

Aus dieser Haushaltsstelle werden die Kosten für die Durchführung eines städtebaulichen Ideenwettbewerbs (Wülklinger Straße) für ein Gebiet südlich der "tiefgelegten Rheinuferstraße" gezahlt.

Zu 611 3 100/0

Gebühren für die Ausfertigung von Auszügen aus dem Liegenschaftskataster, Katasterübernahmegebühren sowie für Unschädlichkeitszeugnisse u. sonstige Bescheinigungen über im Liegenschaftskataster nachgewiesene Tatbestände.

Zu 611 3 130/2

Gebühren für die Abgabe von Erzeugnissen der Reproanlage (Fotokopien, Lichtpausen usw.), sowie Lizenzen für Karten und Pläne.

Zu 611 3 521/9

Aus dieser Hst. werden die Kosten für die Wartung und Reparatur der Kartiergeräte, des Maschinen- und Geräteparks gezahlt. Insgesamt handelt es sich um 220 Mikروفilm und 7 Kopiergeräte sowie 1 Koordinatographen.

Zu 611 3 522/7

Aus dieser Hst. werden kleinere Geräte und Zubehör (mit einem Anschaffungswert unter 800,- DM) wie Winkelprismen, Feldbuchrahmen, Maßbänder, Fluchtstäbe usw. beschafft.

Zu 611 3 652/5

Die Mittel sind vorgesehen für die Beschaffung sämtlicher Materialien für die Reproduktion, Vervielfältigung und Sortierung von Karten, Plänen, Zeichnungen und Schriftgut des techn. Dezernates anderer städt. Ämter und Dienststellen. Außerdem wird aus dieser Haushaltsstelle die Vergabe von Reproduktions- und Vervielfältigungsarbeiten finanziert.

Zu 611 3 653/3

Bei der Hst. sind Mittel für Bildflüge zur Aktualisierung der Stadtgrundkartenblätter sowie der Deutschen Grundkarte veranschlagt.

		Ansatz 1994 DM	Ansatz 1993 DM	Rechnung 1992 DM	Vermerke
611 3 655/0	Neuvermessungen und Umlegung	346 402	296 070	223 387,41	Übertragbar
611 3 656/8	Vergabe von Zeichen- und Rechenarbeiten	23 000	34 542	23 052,00	
611 3 657/6	Vergabe von Gebäudeeinmess. nach § 14 VermKatG	15 000	31 088	6 422,07	
611 3 658/4	Vergabe von kartographischen Arbeiten	75 000	78 952	76 350,00	Übertragbar
611 3 659/2	Entschädig.Gutachteraussch.u. bautechn. Vorunters.	102 589	103 625	103 205,60	
611 3 661/4	Vereinsbeiträge	290	290	270,00	
611 3 662/2	Aufbau und Fortführung des Straßenkatasters	180 000	197 380	173 214,51	Übertragbar
611 3 663/0	Vergabe von Druckaufträgen	95 000	98 690	97 997,93	Übertragbar
611 3 665/7	Pflege von Katasterdokumenten	2 932	2 961	-	
611 3 666/5	Herstellung und Druck der Regionalkarte West	19 541	19 738	-	
611 3 668/1	Kosten für Sicherungsposten	1 565	1 580	1 227,01	
611 3 669/0	Vermischte Ausgaben	100	100	-	
611 3 670/3	Anteil der Stadt an der Regionalkarte Ost	18 000	18 000	18 000,00	
	Summe Ausgaben	20 184 095	20 847 172	20 090 925,20	
	Summe Einnahmen	3 026 799	2 850 911	2 888 740,43	
	Zuschuß	17 157 296	17 996 261	17 202 184,77	
	Überschuß	-	-	-	

## 613

## Bauaufsichtsamt

Verfügungsberecht. Amt 63

## Einnahmen

613 3 100/0	Bauaufsichtsgebühren	20 250 000	17 200 000	17 417 005,56	
613 3 101/8	Befreiungsgebühren	-	-	92 325,00	
613 3 102/6	Verwaltungsgebühren	170 000	175 000	154 681,50	
613 3 103/4	Gebühren für Prüflingenieure	2 700 000	2 700 000	3 547 762,03	Mehreinnahmen wachsen zu Mindereinnahmen führen zu Minderausgaben bei 613 3 653/2
613 3 165/4	Entgelte der NOWEA für bauaufsichtliche Tätigkeit	50 000	50 000	50 000,00	
613 3 167/0	Durchführung von Zwangmaßnahmen	100 000	100 000	7 857,97	Mehreinnahmen wachsen zu Mindereinnahmen führen zu Minderausgaben bei 613 3 652/4
613 3 174/3	Zuweisungen des Arbeitsamtes zu Personalkosten	-	-	11 757,69	
613 3 260/0	Zwangsgelder	50 000	50 000	44 842,60	
613 3 261/8	Bußgelder	140 000	140 000	131 174,60	
	Summe Einnahmen	23 460 000	20 415 000	21 457 406,95	

## Ausgaben

613 3 490/4	SN Nr.1 Persönliche Ausgaben	9 105 500	10 384 200	9 714 414,50	
613 3 560/9	Schutzkleidung	2 639	2 665	327,45	
613 3 594/3	Amtliche Bekanntmachungen, Ausschreibungen usw.	2 000	-	-	
613 3 640/0	Entschädigungen nach dem OBG	1	200 000	326,72	
613 3 652/4	Durchführung von Zwangmaßnahmen	100 000	98 690	11 269,58	Siehe 613 3 167/0

Zu 611 3 656/8

Die Mittel sind für die Vergabe von Arbeiten zur Herstellung der Stadtgrund- und Liegenschaftskarten in den Neugliederungsgebieten und zur Umstellung der Kartenoriginale auf neue maßhaltige Zeichenträger vorgesehen. Außerdem wird die Vergabe von Lageplänen zum Bauantrag für städt. Bauprojekte aus dieser Hst. finanziert.

Zu 611 3 657/6

Die Eigentümer von Grundstücken sind verpflichtet, der Katasterbehörde bauliche Veränderungen, die für die Fortführung des Liegenschaftskatasters von Bedeutung sind, mitzuteilen. Wird dies verweigert, kann die Katasterbehörde das Erforderliche auf Kosten der Verpflichteten veranlassen.

Zu 611 3 658/4

Um die laufenden Arbeiten für die Berichtigung und Neuherstellung der Deutschen Grundkarte 1:5000 und der amtlichen Stadtkarte als Grundlage für alle thematischen Karten, u. a. Flächennutzungsplan weiterführen zu können, ist eine teilweise Vergabe dieser Arbeiten erforderlich.

Zu 611 3 662/2

Von den jährlich zu aktualisierenden Kartensätzen können mit eigenen Personal ca. 100 Kartensätze bewältigt werden. Die darüber hinaus erforderlichen Aktualisierungsarbeiten müssen vergeben werden.

Zu 611 3 663/0

Druck der amtlichen Stadtkarte Düsseldorf in den Maßstäben 1:15.000, plano, gefaltet und in Buchform und 3-farbig und plano in 1:25.000 als Grundlage für die Bearbeitung thematischer Karten.

Zu 613 3 100/0 und 613 3 102/6

Bei den Haushaltsstellen werden Gebühren für die Erteilung von Baugenehmigungen und für einzelne Amtshandlungen (z.B. Anfertigung von Fotokopien) vereinnahmt.

Zu 613 3 103/4

Es handelt sich um Vorschußzahlungen der Bauherren auf zu begleichende Gebührenrechnungen der Prüfsingenieure für Baustatik. Diese Beträge werden bei Hst. 613 3 653/2 wieder verausgabt.

Zu 613 3 652/4

Es handelt sich hier um Zahlungen, die aufgrund von Rechnungen eines vom Bauaufsichtsamt beauftragten Unternehmers zur akuten Gefahrenabwehr entstehen (z.B. Abstützung bzw. Abriß einer einsturzgefährdeten Mauer). Nachdem die Beträge dem Ordnungspflichtigen in Rechnung gestellt wurden, werden sie bei Hst. 613 3 167/0 wieder vereinnahmt.

		Ansatz 1994 DM	Ansatz 1993 DM	Rechnung 1992 DM	Vermerke
613 3 653/2	Gebühren für Prüflingenieure	2 700 000	2 664 630	3 547 762,03	Siehe 613 3 103/4 Übertragbar
613 3 654/0	Kostenerstattung für Vorverfahren	1 955	1 974	6 385,14	
613 3 658/3	Abzuführende Gebühren für Luftfahrthindernisse	-	5 000	360,00	
613 3 659/1	Sonstige sächliche Verwaltungsausgaben	1 000	1 000	992,45	
	Summe Ausgaben	11 913 095	13 358 159	13 281 837,87	
	Summe Einnahmen	23 460 000	20 415 000	21 457 406,95	
	Zuschuß	-	-	-	
	Überschuß	11 546 905	7 056 841	8 175 569,08	

## 614

## Umlegungsausschuß

Verfügungsberecht. Amt 23

## Einnahmen

Keine Einnahmen

## Ausgaben

614 3 490/9	SN Nr.1 Persönliche Ausgaben	745 800	764 400	720 915,67	
614 3 651/0	Sitzungsgelder Umlegungsausschuß	58 622	59 214	54 481,50	
	Summe Ausgaben	804 422	843 614	775 397,17	
	Summe Einnahmen	-	-	-	
	Zuschuß	804 422	843 614	775 397,17	
	Überschuß	-	-	-	

## 615

## Stadsanierungs- und -entwicklungsmaßnahmen

Verfügungsberecht. Amt 63

## Einnahmen

Keine Einnahmen

## Ausgaben

615 3 841/0	Zinsen f. nicht rechtzeitig verwendete Zuweisungen	-	-	282,84	
	Summe Ausgaben	-	-	282,84	
	Summe Einnahmen	-	-	-	
	Zuschuß	-	-	282,84	
	Überschuß	-	-	-	



Zu 613 3 653/2

Für die anfallenden Prüfgebühren werden von den Bauherren entsprechende Vorschußzahlungen geleistet, (siehe Haushaltsstelle 613 3 103/4).

Zu 613 3 654/0

Nach § 80 Abs. 1 des Verwaltungsverfahrensgesetzes NW sind einem Widerspruchsführer die notwendigen Aufwendungen für eine zweckentsprechende Rechtsverteidigung zu erstatten, wenn sein Widerspruch erfolgreich war. Hierzu gehören auch die Gebühren eines vom Widerspruchsführer beauftragten Rechtsanwaltes.

Zu 614 3 651/0

Der Ansatz ist vorgesehen für die Zahlung von Sitzungsgeldern, Aufwandsentschädigungen und Fahrtkosten an die Mitglieder des Umlegungsausschusses.

		Ansatz 1994 DM	Ansatz 1993 DM	Rechnung 1992 DM	Vermerke
<b>620</b>	<b>Amt für Wohnungswesen</b>				Verfügungsberecht. Amt 64
	<b>Einnahmen</b>				
620 3 100/0	Gebühren	475 000	450 000	470 712,50	
620 3 151/4	Erstattung von Ersatzvornahmen	20 000	20 000	-	
620 3 161/1	Verwaltungskostenbeiträge	1 330 000	650 000	556 900,00	
620 3 164/6	Ersatzleistung von Versicherungsträgern	-	-	52 357,49	
620 3 171/9	Zuweisung des Landes	-	-	63 600,00	
620 3 174/3	Zuweisungen des Arbeitsamtes für AB-Maßnahmen	-	-	123 735,93	
620 3 260/0	Geldbußen, Zwangsgelder, Geldleistungen	750 000	350 000	324 767,32	
620 3 263/4	Rückzahlung von Belegungsprämien	1	1	2 000,00	Mehreinnahmen wachsen zu Mindereinnahmen führen zu Minderausgaben bei 621 3 717/7
	Summe Einnahmen	<u>2 575 001</u>	<u>1 470 001</u>	<u>1 590 073,24</u>	
	<b>Ausgaben</b>				
620 3 490/4	SN Nr.1 Persönliche Ausgaben	8 368 550	9 155 600	8 701 377,62	
620 3 594/3	Amtliche Bekanntmachungen, Ausschreibungen usw.	600	-	-	
620 3 652/4	Öffentlichkeitsarbeit	3 800	9 869	3 762,00	
620 3 653/2	Öffentlichkeitsarbeit für Wohnprojekte	-	7 345	7 441,84	
620 3 655/9	Kostenerstattung für Vorverfahren	-	1 000	-	
620 3 656/7	Ersatzvornahme zur Erhaltung von Wohnungen	20 000	19 738	-	
620 3 657/5	Ablieferung von Geldleistungen nach § 25 WoBindG	370 000	170 000	154 610,07	
620 3 659/1	Sonstige sächliche Verwaltungsausgaben	750	750	544,25	
	Summe Ausgaben	<u>8 763 700</u>	<u>9 364 302</u>	<u>8 852 852,10</u>	
	Summe Einnahmen	<u>2 575 001</u>	<u>1 470 001</u>	<u>1 590 073,24</u>	
	Zuschuß	<u>6 188 699</u>	<u>7 894 301</u>	<u>7 262 778,86</u>	
	Überschuß	-	-	-	
<b>621</b>	<b>Wohnungswesen</b>				Verfügungsberecht. Amt 64
	<b>Einnahmen</b>				
621 3 110/1	Ablösegeelder	400 000	350 000	276 956,80	
621 3 127/6	Fehlbelegerabgabe	100 000	-	-	
621 3 171/3	Zuweisung des Landes für Wohnberatung Älterer	60 000	93 500	-	
621 3 207/8	Zinsen von Wohnungsbau- hypotheken	2 350 000	2 150 000	2 253 294,72	
621 3 210/8	Dividenden der Wohnungsbauunternehmen	12 898	12 898	12 899,20	Anordnungsberecht. Amt 20
	Summe Einnahmen	<u>2 922 898</u>	<u>2 606 398</u>	<u>2 543 150,72</u>	

Zu 620 3 100/0

Gebühren für Bewilligungen von Landesdarlehen und Modernisierungsmitteln, die Ausstellung von Wohnberechtigungsbewilligungen, Genehmigung für die Zweckentfremdung von Wohnraum, Wohnungsvermittlungen der kommunalen Wohnungsvermittlungsstelle und für Amtshandlungen im steuerbegünstigten Wohnungsbau sowie im Bereich der Hypothekenverwaltung.

Zu 620 3 151/4 (früher 620 3 168/9)

siehe Begründung zu Hst. 620 3 656/7.

Zu 620 3 161/1

Verwaltungskostenbeiträge des Landes NW:

- a) 180.000,- DM für die Überprüfung der öffentl. geförd. Wohnungen, die nicht in der Darlehensverwaltung der Stadt stehen (je Wohneinheit 5,- DM).
- b) 1.150.000,- DM für Tätigkeiten im Bereich der Fehlbelegerabgabe (30,- DM je WE Förderungszeitraum sowie 40,- DM je festgesetzter Ausgleichsabgabe.)

Zu 620 3 260/0

Hier werden Geldbußen bei Verstößen gegen das Wohnungsbindungsgesetzes (WoBindG) und die Verordnung über das Verbot der Zweckentfremdung von Wohnraum aufgrund des Ordnungswidrigkeitengesetzes (OWiG) vereinnahmt (siehe auch 620 3 657/5).

Zu 620 3 652/4

Die Mittel werden für Ausstellungen sowie für die Erstellung von Faltblättern und Broschüren benötigt.

Zu 620 3 656/7

Hierbei handelt es sich um Maßnahmen, die die Gemeinde zur Erhaltung des Wohnraums bzw. zur Erfüllung von Mindestanforderungen für erträgliche Wohnverhältnisse ergreifen kann. Eine Mißachtung von Anordnungen zur Beseitigung von Mängeln hat zur Folge, daß die Gemeinde ihrerseits durch Auftragsvergabe an eine Firma die bestehenden Mängel beheben lassen kann und hierfür die Kosten vorstreckt. Diese werden anschließend dem Wohnungsinhaber in Rechnung gestellt (siehe auch Einnahmen bei Hst. 620 3 151/4).

Zu 620 3 657/5

Anteilige Ablieferung von Geldleistungen gem. § 25 Abs. 1 WoBindG an die Wohnungsbauförderungsanstalt NW (siehe 620 3 260/0).

Zu 621 3 110/1

Gen. Rd.Erl. des Ministers für Landes- und Stadtentwicklung NW vom 30.07.1981 ist für die genehmigte Zweckentfremdung von Wohnraum eine Abstandssumme zur Förderung des sozialen Wohnungsbaues an die Genehmigungsbehörde zu entrichten.

Zu 621 3 127/6

Für das Jahr 1994 werden erstmals Wohnungen, die aus städtischen Mitteln finanziert wurden, zur Fehlbelegerabgabe herangezogen. Das Aufkommen steht der Stadt zur Reinvestition für den Wohnungsbau zur Verfügung.

Zu 621 3 207/8

Hier werden Zinsen für ausgegebene städtische Wohnungsbaudarlehen vereinnahmt.

Zu 621 3 210/8

Dividenden aus der Beteiligung der Stadt an den Wohnungsbaununternehmen Rheinwohnungsbau GmbH, Gemeinnützige Wohnungsgenossenschaft Düsseldorf-Ost e.G., Düsseldorfer Wohnungsgenossenschaft e.G., Beamten-Wohnungs-Baugenossenschaft e.G.

		Ansatz 1994 DM	Ansatz 1993 DM	Rechnung 1992 DM	Vermerke
<b>Ausgaben</b>					
621 3 570/0	Öffentlichkeitsarbeit für Wohnberatung Älterer	5 000	24 426	-	
621 3 640/5	Steuern und Abgaben	3 226	3 226	3 242,08	
621 3 716/9	Ankauf von Belegungsrechten	100 000	50 000	39 211,92	Verfügungsberecht. Amt 20 Zu Lasten kommender Haushaltsjahre dürfen Bewilligungen bis zu 100 000 DM erteilt werden.
621 3 717/7	Gewährung von Umzugsprämien u.a.	1	400 000	270 000,00	
621 3 718/5	Zinszuschüsse	30 000	20 000	15 516,50	Siehe 620 3 263/4 Zu Lasten der kommenden Haushaltsjahre dürfen Bewilligungen bis zu 30 000 DM eingegangen werden
621 3 727/4	Städtische Aufwendungsbeihilfen	17 900 000	22 000 000	17 615 298,55	Übertragbar Zu Lasten kommender Jahre können Bewilligungen bis zu 17,9 Mio DM ausgesprochen werden.
621 3 728/2	Sonderkreditprogramm f. Haus- und Wohnungseigent.	21 000	42 000	60 407,94-	Übertragbar
621 3 729/0	Annuitätshilfen kommunales Wohnungsbauprogramm	5 000 000	5 000 000	4 220 481,05	Verfügungsberecht. Amt 20
	Summe Ausgaben	23 059 227	27 539 652	22 103 342,16	
	Summe Einnahmen	2 922 898	2 606 398	2 543 150,72	
	Zuschuß	20 136 329	24 933 254	19 560 191,44	
	Überschuß	-	-	-	
<b>630 Gemeindestraßen</b>					
<b>Einnahmen</b>					
630 3 165/8	Ersatzleistung d. Post für Kö-Fernsprechhäuschen	1 950	1 950	1 950,00	
630 3 166/6	Anteile Dritter a.d. Unterhaltung Parkleitsystem	93 760	93 760	-	
	Summe Einnahmen	95 710	95 710	1 950,00	Verfügungsberecht. Amt 20

Zu 621 3 727/4

Zur Förderung des sozialen Wohnungsbaues werden nach den städt. Richtlinien zeitlich befristete Zinsverbilligungszuschüsse gewährt:

- a) städt. rückzahlbare Aufwendungszuschüsse für den öffentlich geförderten Mietwohnungsbau an Dritte
- b) städt. Aufwendungsbeihilfen für Vorhabenbetroffene
- c) städt. Zinsverbilligungszuschüsse für junge oder kinderreiche Familien

Zu 621 3 728/2

Es handelt sich um Zinszuschüsse für das vom Rat der Stadt am 26.9.1985 u. 19.3.1987 beschlossene Sonderkreditprogramm für Haus- und Wohnungseigentümer, die im Düsseldorfer Stadtgebiet gelegene Wohnungen unterhalten.

Zu 621 3 729/0

Am 17.11.1988 beschloß der Rat der Stadt zur Förderung des Wohnungsbaus ein eigenes Programm mit einem Volumen von 50.000.000,00 DM und einer Laufzeit von 10 Jahren.

Zu 630 3 165/8

Im Rahmen der Umgestaltung der Königsallee hat die Post nach gestalterischen Wünschen der Stadt 5 Fernsprechkästen auf der Königsallee aufgestellt. Die Stadt erklärte sich bereit, die Unterhaltungskosten zu tragen. Die Post beteiligt sich mit einem jährlichen Kostenzuschuß, der je Fernsprechkasten 319,- DM beträgt.

		Ansatz 1994 DM	Ansatz 1993 DM	Rechnung 1992 DM	Vermerke
<b>Ausgaben</b>					
630 3 490/8	SN Nr.1 Persönliche Ausgaben	4 384 500	4 762 100	4 225 605,50	
630 3 510/6	Unterhaltung von Verkehrsflächenbefestigungen	3 810 421	3 848 910	3 782 750,00	Gegens.deckungsfähig mit 630 3 519/0, 650 3 510/3 660 3 514/0, 680 3 510/4 Übertragbar Zu Lasten des kommenden Haushaltsjahres dürfen Aufträge bis 400 000 DM vergeben werden
630 3 511/4	Laufende Unterhaltung der Kniebrücke	534 437	539 835	461 158,07	Gegens.deckungsfähig mit 660 3 511/5, 660 3 513/1 Übertragbar Zu Lasten des kommenden Haushaltsjahres dürfen Aufträge b. zu 200 000 DM vergeben werden
630 3 512/2	Unterhaltung d.Brückenbel. an Rhein- u.Stadtbr.	850 017	858 603	475 150,00	Gegens.deckungsfähig mit 660 3 516/6 Übertragbar Zu Lasten des kommenden Haushaltsjahres dürfen Aufträge b. zu 200 000 DM vergeben werden
630 3 513/0	Unterhaltung von Zäunen, Straßengeländern usw.	48 852	49 345	44 590,84	
630 3 514/9	Unterhaltungsarbeiten an Stadtbrücken	823 638	831 957	667 168,39	Gegens.deckungsfähig mit 660 3 515/8 Übertragbar Zu Lasten des folgenden Haushaltsjahres dürfen Aufträge bis zu 300.000 DM erteilt werden
630 3 515/7	Unterhaltung und Wartung der Fußgängerpassagen	40 000	78 952	10 737,55	Verfügungsberecht. Amt 65
630 3 516/5	Unterhaltung und Wartung des Rheinalleetunnels	45 000	88 821	7 618,79	Verfügungsberecht. Amt 65 Über einen Teilbetrag von 7 000 DM ist 18/5 ver- fügungsberechtigt
630 3 517/3	Wartung und Unterhaltung des Parkleitsystems	243 000	258 568	-	
630 3 519/0	Instandsetzung Radwege	293 110	296 070	278 343,62	Gegens.deckungsfähig mit 630 3 510/6, 650 3 510/3 660 3 514/0, 680 3 510/4 Übertragbar
630 3 570/0	Verkehrsberuhigungsmaßnahmen in Wohngebieten	73 278	74 018	1 956,33	Ausgaben bedürfen der vorherigen Zustimmung des Amtes 36/2
630 3 650/1	Unterh.d.Lichtzeichenanl.u. kl.signalt.Änderungen	4 396 640	4 441 050	4 415 199,31	
630 3 652/8	Markierungen im Straßenraum	200 000	276 332	189 194,44	
630 3 841/5	Zinsen für zuviel erhaltene Zuweisungen	-	524 650	-	
	Summe Ausgaben	15 742 893	16 929 211	14 559 472,84	
	Summe Einnahmen	95 710	95 710	1 950,00	
	Zuschuß	15 647 183	16 833 501	14 557 522,84	
	Überschuß	-	-	-	

Zu 630 3 510/6

Diese Haushaltsstelle umfaßt die bauliche Unterhaltung der 15 Mio qm Verkehrsflächenbefestigungen. Folgende Unterhaltungsarbeiten sind vorgesehen:

- a) Beseitigung von akuten Gefahrenstellen (abgesackte Straßenabläufe etc.)
- b) Ausbesserung von Platten- und Pflasterbelägen auf Gehwegen usw.
- c) Umlage von Pflaster- und Plattenbelägen in Wohnbereichen
- d) Beschaffung des Materialbedarfs für die unter a) und b) genannten Arbeiten

Zu 630 3 511/4

Zur Unterhaltung der Brücke gehören die Wartung der Konstruktion, die Wartung und Reparatur aller Verschleißteile wie Lager, Übergänge, Brückenkontrollwagen usw. und der Korrosionsschutz sowie der Schutz des Bauwerks gegen Tausaltschäden

Die Mittel sind vorgesehen für:

- a) laufende Unterhaltung des Bauwerks
- b) die Betonsanierung im Rampenbereich Rheinalleetunnel
- c) Korrosionsschutzmaßnahmen an den Endquerträgern
- d) die Brückenprüfung nach DIN 1076

Zu 630 3 512/2

Die Unterhaltung der Beläge umfaßt die Erhaltung der ständigen Verkehrssicherheit sowie die Sicherung der Bauwerke gegen Oberflächenwasser. Dazu gehören u. a. die Beseitigung schadhafter Stellen in der Verschleißschicht sowie die ständige Wartung und Reparatur der Isolierung.

Zu 630 3 513/0

Unterhaltung der Einzäunungen von Bachläufen an Straßen, Wegen usw.

Zu 630 3 514/9

Die Unterhaltungs-, Reparatur- und Wartungsarbeiten an Stadtbrücken und Fußgängerpassagen umfassen u.a. Reparaturen an den Übergangskonstruktionen und Lagern, den Korrosionsschutz und den Schutz der Bauwerke gegen Taualt.

Für 1994 sind u.a. folgende Arbeiten vorgesehen:

- a) Lfd. Unterhaltung von 150 kleineren und größeren Brückenbauwerken
- b) Korrosionsschutzarbeiten an verschiedenen Bauwerken
- c) Kappensanierung St. Franziskus-Straße
- d) Korrosionsschutz an der Brücke Grafenberger Allee 2. BA
- e) Betonsanierungsarbeiten an der Brücke Cranachstraße 2. BA
- f) Brückenprüfungen nach DIN 1076

Zu 630 3 515/7

Die Mittel sind für die

- a) Wartung und Unterhaltung von Fußgängerpassagen
- b) Wartung und Unterhaltung der sanitärtechn. Anlagen

vorgesehen.

Zu 630 3 516/5

Die Mittel sind für die Unterhaltung der baulichen Anlagen und der technischen Einrichtungen erforderlich. Für 1994 sind folgende Arbeiten vorgesehen:

- Wartung der CO-Warnanlagen
- Erneuerung der Schalteranlage für die beiden Notstrom-Dieselaggregate
- Unterhaltung und Wartung der Notrufsäulen
- Bauunterhaltungsarbeiten

Zu 630 3 650/1

Aus dieser Haushaltsstelle wird die Wartung und Störungsbeseitigung an LZA und Verkehrsrechnern, Mieten für Postadern und kleinere signaltechnische Änderungen finanziert.

Zu 630 3 652/8

Aus dieser Haushaltsstelle wird die Unterhaltung aller Fahrbahnmarkierungen finanziert.

	Ansatz 1994 DM	Ansatz 1993 DM	Rechnung 1992 DM	Vermerke
<b>650 Kreisstraßen</b>				Verfügungsberecht. Amt 66
<b>Einnahmen</b>				
Keine Einnahmen				
<b>Ausgaben</b>				
650 3 510/3 Unterhaltung von Verkehrsflächenbefestigungen	1	1	61 193,12-	Gegens.deckungsfähig mit 630 3 510/6, 630 3 519/0, 660 3 514/0, 680 3 510/4 Übertragbar
Summe Ausgaben	1	1	61 193,12-	
Summe Einnahmen	-	-	-	
Zuschuß	1	1	-	
Überschuß	-	-	61 193,12	
<b>660 Bundes- und Landesstraßen</b>				Verfügungsberecht. Amt 66
<b>Einnahmen</b>				
660 3 162/4 Ersatzleistung des Landschaftsverbandes	77 675	64 800	63 680,86	
660 3 207/8 Zinsertrag nach § 6 des Gesellschaftsvertrages	1 649	1 902	1 902,73	Anordnungsberecht. Amt 20
Summe Einnahmen	79 324	66 702	65 583,59	
<b>Ausgaben</b>				
660 3 511/5 Laufende Unterhaltung der Oberkasseler Brücke	669 267	676 027	339 500,00	Gegens.deckungsfähig mit 630 3 511/4, 660 3 513/1 Übertragbar
660 3 513/1 Laufende Unterhaltung der Th. - Heuss - Brücke	459 205	463 843	2 134 000,00	Gegens.deckungsfähig mit 630 3 511/4, 660 3 511/5 Übertragbar
660 3 514/0 Unterhaltung von Verkehrsflächenbefestigungen	195 407	197 380	119 726,88	Gegens.deckungsfähig mit 630 3 510/6, 630 3 519/0, 650 3 510/3, 680 3 510/4 Übertragbar
660 3 515/8 Unterhaltungsarbeiten an Stadtbrücken	107 474	108 559	32 214,70-	Gegens.deckungsfähig mit 630 3 514/9 Übertragbar Zu Lasten des kommenden Haushaltsjahres dürfen Aufträge in Höhe von 200 000 DM vergeben werden
660 3 516/6 Unterhaltung d.Brückenbel. an Rhein- u.Stadtbr.	586 219	592 140	1 165 320,83	Gegens.deckungsfähig mit 630 3 512/2 Übertragbar
660 3 717/7 Gesellschafterumlage gem. § 13 Gesellschaftsvertrag	271 053	271 053	-	Verfügungsberecht. Amt 20
Summe Ausgaben	2 288 625	2 309 002	3 726 333,01	
Summe Einnahmen	79 324	66 702	65 583,59	
Zuschuß	2 209 301	2 242 300	3 660 749,42	
Überschuß	-	-	-	



Zu 660 3 162/4

Die Stadt unterhält zu Lasten des Landschaftsverbandes nachstehend aufgeführte LZA und beleuchtete Verkehrs-

zeichen:

1. LZA B 7/B 9 (Kevelaerer Str./Brüsseler Str.)
2. LZA Berzeliusstr./Krefelder Str. - L 392
3. LZA Reichswaldallee/Davidstraße/A 44
4. LZA Hülsenstr./Forststr. BAB - A 59
5. LZA Forststr. BAB - A 59
6. LZA Zülpicher Straße
7. LZA Frankfurter Str. A 59
8. Verkehrszeichen Brüsseler Straße - B 7

Zu 660 3 207/8

Zinsertrag aus dem Anteil der Stadt Düsseldorf am Kapitalvermögen der Düsseldorfer-Neusser-Brückenbau- und Betriebsgesellschaft.

Zu 660 3 511/5

In 1994 sind die zur Verfügung stehenden Haushaltsmitteln vorgesehen:

- a) für die lfd. Unterhaltung des Brückenbauwerkes
- b) für die Reparatur der Fahrbahnübergänge 4. BA
- c) für die Korrosionsschutzmaßnahmen in den Hohlkästen
- d) für die Brückenprüfung nach DIN 1076

Zu 660 3 513/1

In 1994 werden im Rahmen der zur Verfügung stehenden Mittel folgende Arbeiten durchgeführt:

- a) für die lfd. Unterhaltungsmaßnahmen des Bauwerkes
- b) für die Betonsanierung der Gehwegunterseiten
- c) für die Erneuerung der Plattenbeläge der Gehwege

Zu 660 3 514/0

S. Erläuterungen zu Nr. 630 3 510/6.

Zu 660 3 515/8

S. a. Erläuterungen zu Nr. 630 3 514//9

Der Ansatz wird außerdem benötigt für:

- a) die laufende Unterhaltung von 100 größeren und kleineren Brückenbauwerken
- b) für mehrere anstehende Brückenprüfungen nach DIN 1076

Zu 660 3 516/6

S. Erläuterungen zu Nr. 630 3 512/2.

Zu 660 3 717/7

Die Stadt Düsseldorf deckt rd. 77 % des Fehlbedarfs im Wirtschaftsplan der Düsseldorfer-Neusser-Brückbau- und Betriebsgesellschaft ab. Auf die Stadt Neuss entfallen rd. 11 %, auf die Rhein. Bahngesellschaft AG rd. 12 % des Fehlbedarfs (s. auch Wirtschaftsplan in Vorbericht und Anlagen).

	Ansatz 1994 DM	Ansatz 1993 DM	Rechnung 1992 DM	Vermerke
<b>670 Straßenbeleuchtung</b>				Verfügungsberecht. Amt 66
<b>Einnahmen</b>				
670 3 110/5 Lieferungen und Leistungen für Dritte	3 500 000	3 500 000	4 217 032,71	Mehreinnahmen wachsen zu Mindereinnahmen führen zu Minderausgaben bei 670 3 650/6
670 3 130/0 Verkauf von Altmaterial	15 000	15 000	25 655,26	
670 3 150/4 Erstattung aus Berlinlieferung	-	-	10 482,35	
670 3 151/2 Abrechnung aus Vorjahren	-	-	113 378,22	
<b>Summe Einnahmen</b>	<b>3 515 000</b>	<b>3 515 000</b>	<b>4 366 548,54</b>	
<b>Ausgaben</b>				
670 3 520/8 Beschaffung von Werkzeugen	1 000	1 974	480,25	
670 3 641/7 Schadensbeseitigung	610 000	610 000	609 766,21	Übertragbar
670 3 650/6 Lieferungen und Leistungen an Dritte	3 500 000	3 454 150	4 217 032,71	Siehe 670 3 110/5 Übertragbar
670 3 675/1 Erstatt. aufgr. Betr.führungsvertrag (Stadt w)	19 355 000	20 640 000	18 841 765,00	
<b>Summe Ausgaben</b>	<b>23 466 000</b>	<b>24 706 124</b>	<b>23 669 044,17</b>	
<b>Summe Einnahmen</b>	<b>3 515 000</b>	<b>3 515 000</b>	<b>4 366 548,54</b>	
<b>Zuschuß</b>	<b>19 951 000</b>	<b>21 191 124</b>	<b>19 302 495,63</b>	
<b>Überschuß</b>	<b>-</b>	<b>-</b>	<b>-</b>	
<b>675 Straßenreinigung</b>				Verfügungsberecht. Amt 70
<b>Einnahmen</b>				
675 3 110/8 Gebühren und Entgelte	26 824 216	24 620 802	22 647 742,15	Deckungsfähigkeit des Unterabschnitts gemäß § 6 Abs. 2 der Haushaltssatzung siehe Anhang
675 3 111/6 Anteil der Stadt	9 521 313	10 056 384	10 548 931,24	
675 3 130/2 Verkaufserlöse	15 000	15 000	-	
675 3 150/7 Sonstige Einnahmen	-	-	5 877,39	
675 3 161/2 Erstattung von KFZ.-Steuern	-	-	24 204,00	
675 3 166/3 Reinigung v. Behälterstandplätzen f. DSD	-	400 000	-	
675 3 167/1 Erstattung Dritter für Sonderleistungen	3 300 000	2 700 000	2 140 051,44	
675 3 169/8 Innere Verrechnungen	3 076 006	3 923 941	2 940 270,16	
<b>Summe Einnahmen</b>	<b>42 736 535</b>	<b>41 716 127</b>	<b>38 307 076,38</b>	
<b>Ausgaben</b>				
675 3 490/5 SN Nr.1 Persönliche Ausgaben	26 485 600	26 098 400	24 823 698,61	
675 3 520/0 Geräte, Ausstattung	20 000	40 000	98 462,00	
675 3 530/8 Mieten, Pachten	60 000	-	-	
675 3 531/6 Miete Nebenstelle Altstadt	-	60 000	-	
675 3 550/2 Haltung Fahrzeuge	250 000	320 000	204 431,00	
675 3 560/0 Fortbildung	10 000	-	-	
675 3 570/7 Sonstige Betriebsausgaben	680 000	-	-	Amt 65 ist über 180 000 DM verfügungsberechtigt
675 3 572/3 Öffentlichkeitsarbeit	-	50 000	-	
675 3 574/0 Beseitigung von Glatteis und Schnee	-	200 000	213 425,43	
675 3 575/8 Wasserkosten	-	165 000	177 552,92	
675 3 640/1 Beitrag	-	-	-	
675 3 650/9 Eigenunfallversicherung	84 337	87 063	83 734,00	
Geschäftsausgaben	45 000	-	-	

Zu 670 3 110/5

Einnahmen aus Baukonten für die Erstellung von Neuanlagen, z.B. Umlegungsgebiete (Ausgabe-Haushaltsstelle 670 3 650/6).

Zu 670 3 130/0

Erlöse aus Schrottverkäufen (z. B. alte Masten, Kabel usw.)

Zu 670 3 641/7

Aus dem Ansatz wird die Beseitigung von Schäden an der öffentlichen Beleuchtung, die durch nicht ermittelte Dritte verursacht werden, finanziert.

Zu 675 3 110/8

Die Stadt führt auf den öffentlichen Straßen eine ordnungsgemäße Straßenreinigung durch, hierfür werden Straßenreinigungsgebühren erhoben. Der Ansatz wurde nach der Gebührenbedarfsberechnung ermittelt.

Zu 675 3 111/6

Bei dieser Haushaltsstelle ist der städtische Anteil zu den Kosten der ordnungsgemäßen Straßenreinigung veranschlagt.

Zu 675 3 167/1

Kostenerstattung für Reinigungsarbeiten von

- a) RBG
- b) Stadtwerke
- c) Werbeamt
- d) Neue Messgesellschaft (NOWEA)
- e) Sonstige Dritte

Zu 675 3 169/8

Es sind folgende Einnahmen von anderen Verwaltungszweigen vorgesehen für:

a) die Reinigung von Brunnen und Denkmälern	117.600 DM
b) die Reinigung der Grünverbindungswege in Garath	449.377 DM
c) die Reinigung von Brücken incl. des Kniebrückentunnels	182.841 DM
d) die Reinigung von Baumscheiben und Hochbeeten	163.662 DM
e) die Reinigung unbebauter Grundstücke	550.000 DM
f) die Reinigung der Außenflächen zum Verw.-Gebäude Marktplatz / Innenhöfe Burgplatz	37.538 DM
g) die Beseitigung außergewöhnlicher Verunreinigungen	464.117 DM
h) die Reinigung des Verkehrsgrün	893.320 DM
i) die Reinigung des Innengeländes Löbbecke Museum/Aquazoo	21.062 DM
j) die Reinigung der Fußgängertunnel	134.500 DM
k) die Reinigung der Rad- und Gehwege sowie der Auf- und Abgänge zur Fleher Brücke	52.244 DM
l) die Reinigung der Zufahrtswege Schloß Jägerhof	5.164 DM
m) die Reinigung der Zufahrtsstraßen zur Erholungsstätte Lörick	4.581 DM
	<u>3.076.006 DM</u>

Zu 675 3 520/0

Die Mittel sind vorgesehen für die Beschaffung von Abfallsäcken für die Straßenreinigung und anderer Kleingeräte, die nicht über die Lagerhaltung beschafft werden. Die Beschaffung von Papierbehältern wurde dem UA 720 zugeordnet.

	Ansatz 1994 DM	Ansatz 1993 DM	Rechnung 1992 DM	Vermerke
675 3 652/5				
675 3 653/3		45 000	38 372,40	
675 3 660/6		10 000	6 098,93	
	62 234	-	-	
675 3 679/7	12 109 869	11 325 220	10 282 312,39	
675 3 680/0	1 963 896	1 456 667	1 626 244,87	
675 3 685/1	965 599	747 989	521 480,56	
675 3 689/4	-	15 768	-	
	42 736 535	40 621 107	38 075 813,11	
	42 736 535	41 716 127	38 307 076,38	
	-	-	-	
	-	1 095 020	231 263,27	
<b>680 Parkeinrichtungen</b>				
Verfügungsberecht. Amt 60				
<b>Einnahmen</b>				
680 3 110/9	3 400 000	3 400 000	3 341 782,57	Anordnungsberecht. Amt 38
680 3 111/7				
	480 000	480 000	164 470,69	
	3 880 000	3 880 000	3 506 253,26	
<b>Ausgaben</b>				
680 3 510/4	19 541	19 738	-	Verfügungsberecht. Amt 66 Gegens.deckungsfähig mit 630 3 510/6, 630 3 519/0 650 3 510/3, 660 3 514/0 Übertragbar
680 3 511/2	10 000	19 738	-	Verfügungsberecht. Amt 66
680 3 520/1	405 000	427 081	652 040,27	Verfügungsberecht. Amt 70
680 3 652/6	19 541	19 738	17 612,88	Verfügungsberecht. Amt 66 Übertragbar
680 3 655/0	-	-	2 611,00	
680 3 841/3	-	-	12 461,17	
	454 082	486 295	684 725,32	
	3 880 000	3 880 000	3 506 253,26	
	-	-	-	
	3 425 918	3 393 705	2 821 527,94	

Zu 675 3 679/7

Es handelt sich um folgende Verrechnungen:

- a) Verwaltungskostenbeiträge
- b) Geschäftsbedürfnisse
- c) Betriebsbedürfnisse (einschl. ant. Winterdienstkosten)
- d) Straßenpläne
- e) Veranlagung und Einziehung der Straßenreinigungsgebühren
- f) BKK-Verwaltungskosten
- g) Kosten der Verwaltungsführung
- h) Steuerverwaltung
- i) Kehrichtverbrennung

Zu 680 3 110/9

Es handelt sich um Gebühreneinnahmen aus Parkuhren u. Parkscheinautomaten.

Zu 680 3 111/7

Einnahmen aus der Verpachtung der provisorischen Parkplätze an die Verkehrswacht Düsseldorf e.V.

Zu 680 3 510/4

s. Erläuterung zu 630 3 510/6.

Zu 680 3 511/2

Der Ansatz umfaßt die bauliche Unterhaltung wie z.B. die Beseitigung von Winterschäden, Spurrinnen, Grunderneuerung usw...

		Ansatz 1994 DM	Ansatz 1993 DM	Rechnung 1992 DM	Vermerke
<b>690</b>	<b>Wasserläufe, Wasserbau</b>				
	<b>Einnahmen</b>				Verfügungsberecht. Amt 57 Deckungsfähigkeit des Umw. abschnitts gemäß § 6 Abs. 2 Haushaltssatzung siehe Anlage
690 3 114/5	Durchführung von Zwangmaßnahmen	-	-	7 819,14	
690 3 162/5	Rückerstattung für Grenzstützmauer Poststr.	-	44 800	-	
690 3 171/4	Landeszuweisungen	315 000	250 000	684 982,64	
	Summe Einnahmen	<u>315 000</u>	<u>294 800</u>	<u>692 801,78</u>	
	<b>Ausgaben</b>				
690 3 510/8	Unterhaltung der Durchlässe	178 771	246 725	190 000,00	Übertragbar
690 3 511/6	Unterhaltung der Deiche und Hochwasserschutzbauten	340 137	365 153	370 000,00	Übertragbar
690 3 512/4	Unterhaltung der Rheinböschungen usw.	128 702	138 166	140 000,00	Übertragbar
690 3 513/2	Reinigungs- und Wiederherst. -arbeiten an Bachläuf.	893 855	1 192 176	951 360,00	Übertragbar
690 3 527/2	Unterhaltung d. Inventars u.d. wasserbaut. Geräte	1 125	2 961	-	
690 3 650/3	Aufstellung eines Deichbuches/Kataster	8 100	14 804	10 513,65	
690 3 654/6	Hochwasserschutzmaßnahmen	70 000	-	-	
690 3 659/7	Untersuchungen an Gewässern/Wartungskosten	1 620	14 804	2 077,19	
690 3 713/5	Beiträge an Wasser- und Deichverbände	1 510 000	1 610 000	1 483 193,37	
690 3 841/7	Zinsen für zuviel erhaltene Zuweisungen	-	-	3 933,25	
	Summe Ausgaben	<u>3 132 310</u>	<u>3 584 789</u>	<u>3 151 077,46</u>	
	Summe Einnahmen	<u>315 000</u>	<u>294 800</u>	<u>692 801,78</u>	
	Zuschuß	<u>2 817 310</u>	<u>3 289 989</u>	<u>2 458 275,68</u>	
	Überschuß	-	-	-	

**691 Gewässerschutz (Umweltamt)**

	<b>Einnahmen</b>				Verfügungsberecht. Amt 19
691 3 100/0	Gebühren für Kontrolluntersuchungen	-	-	13 030,50	
691 3 110/7	Kostenersatz für Kontrolluntersuchungen	120 000	115 000	-	
691 3 111/5	Gebühren für die Erteilung von Auskünften	80 000	-	-	
691 3 114/0	Durchführung von Zwangmaßnahmen	200 000	200 000	110 712,42	
691 3 150/6	Ersatzleistung und Erstattung für Schäden	-	-	229,00-	
691 3 151/4	Kostenerst. Amt 70 Altlastenverdachtsflächen	160 000	50 000	-	
691 3 166/2	Erstattung Kosten Pilotversuch UV/Ozon-Anlage	-	-	2 788,07	
691 3 171/9	Landeszuweisungen	350 000	1 200 000	303 925,06	
691 3 173/5	Zuweisung Abfallentsorg.- u. Altlastensan.verb.	3 500 000	2 400 000	-	
691 3 177/8	Zuweisungen des Altlastensanierungsverbandes	-	-	22 488,84	
691 3 260/0	Anndung von Ordnungswidrig- keiten	20 000	-	-	
	Summe Einnahmen	<u>4 430 000</u>	<u>3 965 000</u>	<u>452 715,89</u>	

Zu UA 690

Die beim UA 690 nicht mehr enthaltenen Haushaltsstellen wurden aufgrund der Zuordnung der Unteren Wasserbehörde zu Amt 19 (Umweltamt) in den UA 691 umgestellt.

Zu 690 3 510/8

Es handelt sich hierbei um die Unterhaltung der Durchlässe, Brückengeländer, Pflasterflächen an den Ein- und Ausläufen der Bauwerke.

Zu 690 3 511/6

Die jährlich anfallenden Unterhaltungskosten der städtischen Deiche, der Hochwasserschutzmauern, der Hochwassertore und Schleusen sowie der Deichwege betragen 340.137 DM.

Zu 690 3 512/4

Der Ansatz wird verwendet für die Unterhaltung des Pflasters, des Vorwurfs, der Treppen, der Uferbauwerke, außer Hochwasseranlagen einschließlich der für die Schifffahrt erforderlichen Anlagen wie Halteringe, Signale usw.

Zu 690 3 713/5

Es sind vorgesehen für:

Deichverband Itter-Himmelgeist	60.000 DM
Deichverband Hamm-Volmerswerth	200.000 DM
Deichverband Neue Deichschau Heerdt	212.479 DM
Deichverband Meerbusch-Lank	750 DM
Bergisch Rheinischen Wasserverband	<u>1.036.771 DM</u>
	<u>1.510.000 DM</u>

Zu 691 3 114/0

Bei dieser Haushaltsstelle werden nicht nur die von der Unteren Wasser- und Abfallwirtschaftsbehörde auferlegten Zwangsgelder, sondern auch die Kostenerstattung für Ersatzvornahmen eingenommen (siehe auch Hst. 691 3 655/9 und 691 3 661/3).

		Ansatz 1994 DM	Ansatz 1993 DM	Rechnung 1992 DM	Vermerke
<b>Ausgaben</b>					
691 3 490/4	SN Nr.1 Persönliche Ausgaben	4 890 600	4 761 600	-	
691 3 510/2	Altlastensanierung	820 000	1 049 404	972 669,27	Gegens.deckungsfähig mit 691 3 656/7 Übertragbar Zu Lasten des kommenden Haushaltsjahres dürfen Aufträge in Höhe von 500 000 DM vergeben werden
691 3 511/0	Durchf. v. Gefährdungsabschätzungen u. Ergänzung des Inventars,	-	-	83 327,42	
691 3 521/8	techn. Meßgeräte usw.	2 900	3 356	2 367,34	
691 3 522/6	Instandsetzung und Unterhaltung von Meßgeräten	80 000	98 690	64 376,65	Übertragbar
691 3 650/8	Überw. v. ausgeschl. hausmüllähn. Gewerbeabfällen	97 704	98 690	-	
691 3 651/6	Überwachung der Sonderabfallbeseitigung	100 000	118 428	228 793,51	
691 3 653/2	Grundwasseruntersuchungen	380 000	404 629	400 850,81	Gegens.deckungsfähig mit 691 3 654/0 Übertragbar
691 3 654/0	Untersuchungen der Oberflächengewässer	87 000	117 442	89 782,35	Gegens.deckungsfähig mit 691 3 653/2 Übertragbar
691 3 655/9	Altlastensan. u. -untersuch. in Ersatzvornahme	6 165 000	8 043 235	6 890 000,00	Übertragbar Zu Lasten des kommenden Haushaltsjahres dürfen Aufträge in Höhe von 7 050 000 DM vergeben werden
691 3 656/7	Gutachterl. Untersuchungskosten bei Altablagerungen	390 813	394 760	554 846,91	Gegens.deckungsfähig mit 691 3 510/2 Übertragbar Zu Lasten des folgenden Haushaltsjahres dürfen Aufträge bis 350.000 DM vergeben werden
691 3 657/5	Kontrolluntersuchungen im Indirekteinleiterbereich	150 000	128 297	148 000,00	Übertragbar
691 3 658/3	Allg. Bearbeitung von Altlastenverdachtsflächen	243 805	246 267	183 153,47	Übertragbar Zu Lasten des folgenden Haushaltsjahres dürfen Aufträge bis zu 100 000 DM erteilt werden
691 3 659/1	Kosten der Beweissicherung	8 795	8 883	8 791,54	
691 3 660/5	Erstattung von Kosten für Rechtsverteidigung u.ä.	2 932	2 961	3 831,02	
691 3 661/3	Durchf. v. Zwangsmaßn. (Öl- u. Giftalarm)	200 000	200 000	-	Übertragbar
691 3 711/3	Rückzahlung zuviel erhaltener Landeszuweisungen	-	19 733	4 041,00	
691 3 841/1	Zinsen für zuviel erhaltene Zuweisungen	-	539	8 483,85	
	Summe Ausgaben	13 619 549	15 696 914	9 643 315,14	
	Summe Einnahmen	4 430 000	3 965 000	452 715,89	
	Zuschuß	9 189 549	11 731 914	9 190 599,25	
	Überschuß	-	-	-	



Tu 691 3 510/2

Die Haushaltsstelle umfaßt die Finanzierung der Sanierungen und Sanierungsuntersuchungen, zu deren Durchführung das Umweltamt verpflichtet ist (Grundwassersanierungen und Altablagerungsanierungen). Die Maßnahmen werden zum Teil von anderer Stelle mitfinanziert (Land und Sanierungsverband).

Tu 691 3 522/6

Aus dieser Haushaltsstelle sollen Maßnahmen zur Aufrechterhaltung der Gebrauchsfähigkeit von Grundwassermeßstellen finanziert werden.

Tu 691 3 653/2, 691 3 654/0

Gen. § 116 LWG hat die Stadt Düsseldorf als Untere Wasserbehörde die Gewässeraufsicht für das gesamte Stadtgebiet. Zur Erfüllung dieser Aufgaben ist es erforderlich, das Grund- und Oberflächenwasser im gesamten Stadtgebiet zu analysieren.

Tu 691 3 655/9

Der Ansatz ist u.a. für die Sanierung eines Altschadens auf einem Werksgelände an der Waagenstraße sowie für die Beseitigung einer durch eine Reinigungsfirma an der Flurstraße entstandene Grundwasserunreinigung vorgesehen.

Tu 691 3 656/7

Die Mittel sind u.a. für folgende Maßnahmen veranschlagt:

- a) Prüfgutachten
- b) Gutachten im Rahmen von Bauleitplanungen
- c) Ordnungsbehördlich veranlaßte Gutachten

Tu 691 3 659/1

Aus dieser Position werden Fotoarbeiten finanziert, die für die Beweissicherung bei Altlasten, Unfällen mit wassergefährdenden Stoffen und bei Zwangsmaßnahmen erforderlich werden.

Tu 691 3 661/3

Aus dieser Haushaltsstelle werden die Kosten für die Ausräumung von Unfällen mit wassergefährdenden Stoffen gezahlt (Kostenerstattung bei Feststellung des Schadenverursachers: siehe Hst. 691 3 114/0).

		Ansatz 1994 DM	Ansatz 1993 DM	Rechnung 1992 DM	Vermerke
<b>700</b>	<b>Stadtentwässerung</b>				
	<b>Einnahmen</b>				
700 3 100/0	Verwaltungsgebühren	25 000	25 000	23 463,00	
700 3 101/9	Genehmigungsgeb. f. Abwasser- anschl.(Sonderfälle)	8 000	5 000	7 168,00	
700 3 102/7	Gebühren f.d. Erteilg. v. Benutzungsgenehmigungen	1 500	3 000	1 200,00	
700 3 110/8	Laufende öffentl.-rechtl. Leistungsentgelte	196 252 197	166 194 235	137 009 687,48	
700 3 112/4	Anteil der Stadt an den Kanalbenutzungsgebühren	32 755 671	28 986 357	21 823 142,23	
700 3 113/2	Anerkennungsgebühren	1 800	1 616	1 616,00	
700 3 114/0	Verwaltungs- und Bauleitungskosten	2 000	50 000	70,03	
700 3 115/9	Entgelte aus Leistungen für fremde Rechnung	1 345 364	1 667 679	1 287 910,02	
700 3 116/7	Einnahmen aus der Abwägung der Abwa.- Direkteinl.	-	-	48,23-	
700 3 118/3	Einnahmen aus der Abwägung der Abwasser-Großeinl.	-	-	13 072,00	
700 3 130/2	Erlös aus der Veräußerung von Sachvermögen	-	500	-	
700 3 140/0	Mieten	340 000	295 000	469 373,53	
700 3 141/8	Pachten	1 250	1 050	16 847,07	
700 3 150/7	Sonstige Betriebseinnahmen	601 500	4 500	79 986,81	
700 3 151/5	Erstattung anteiliger Personalkosten (Unfallkost.)	-	-	22 837,64	
700 3 154/0	Rückerstattung zuviel gezahlter Abwasserabgabe	-	-	3 187 177,13	
700 3 155/8	Rückzahlungen Dritter	250 000	250 360	198 832,89	
700 3 156/6	Einnahmen aus Störfällen	150 000	150 000	90 438,15	
700 3 157/4	Erstattung durch BKK Stadt Düsseldorf	-	-	53,35	
700 3 167/1	Rückzahlung von Personalkosten	-	-	1 155,57	
700 3 169/8	Innere Verrechnungen	2 920 687	2 667 497	2 681 836,68	
700 3 171/0	Landeszuweisungen	-	-	150 000,00	
700 3 174/4	Zuweisungen des Arbeitsamtes zu Personalkosten	-	-	50 206,18	
700 3 260/0	Zwangs- und Bußgelder	5 000	5 000	-	
700 3 261/9	Stundungszinsen u.a.	2 000	3 500	3 758,00	
700 3 280/5	Zuführung vom VMH (Gebührenaussgleichsrücklage)	15 144 508	11 468 048	-	Anordnungsberecht. Amt 20
700 3 281/3	Zuführung vom VMH (Rücklage Abwasserabgabe)	12 350 000	-	5 308 437,36	Anordnungsberecht. Amt 20
	<b>Summe Einnahmen</b>	<b>262 156 477</b>	<b>211 778 342</b>	<b>172 428 220,89</b>	
	<b>Ausgaben</b>				
700 3 490/5	SN Nr.1 Persönliche Ausgaben	35 513 100	34 977 100	33 461 873,60	
700 3 500/6	Unterhaltung der Gebäude	455 900	455 900	537 442,63	Verfügungsberecht. Amt 65 Übertragbar
700 3 511/1	Unterhaltg. der Zufahrts- straßen zum Klärwerk Nord	50 000	58 200	4 623,39	Übertragbar
700 3 512/0	Unterhaltungsaufwendungen Klärwerk Nord	4 150 000	4 365 000	4 062 563,53	Übertragbar Zu Lasten des kommenden Haushaltsjahres dürfen Aufträge bis zu 10 % des Ansatzes erteilt werden
700 3 513/8	Indirekteinleiterüberwachung	50 000	50 000	40 135,80	Übertragbar
700 3 514/6	Unterhaltungsaufwendungen Klärwerk Süd	2 600 000	3 007 000	1 634 955,60	Übertragbar Zu Lasten des kommenden Haushaltsjahres dürfen Aufträge bis zu 10 % des Ansatzes erteilt werden

Zu UA 700

Der Überschuß des Unterabschnitts 700 wird für zusätzliche Stellen verwendet, die zunächst im Rahmen der Deckungsreserve für Personalausgaben (Hst. 918 3 470/7) summarisch veranschlagt sind.

Zu 700 3 110/8

Der Ansatz umfaßt:

a) laufende Kanalbenutzungsgebühren	186.192.087 DM
b) Kostenerstattungen von Nachbargemeinden	8.147.110 DM
c) Grundwassereinleitungsgebühren	430.000 DM
d) Benzinabscheidergebühren	<u>1.483.000 DM</u>
	<u>196.252.197 DM</u>

Zu 700 3 112/4

Die Stadt Düsseldorf trägt einen Anteil der bei der Entwässerung der Straßen, Wege und Plätze im Stadtgebiet anfallenden Unterhaltungs-, Erneuerungs-, Betriebs- und Verwaltungskosten (siehe auch Hst. 602 3 543/0).

Zu 700 3 115/9

Es sind vorgesehen für:

a) Chem.-biolog. Wasseruntersuchungen	700.000 DM
b) Sonstige Leistungen und Lieferungen für fremde Rechnung	60.000 DM
c) Übernahme von Fäkalschlamm (aus Behelfsentwässerungsanlagen)	285.364 DM
d) Abwasseruntersuchungen von Indirekteinleitern	<u>300.000 DM</u>
	<u>1.345.364 DM</u>

Zu 700 3 511/1

Die Unterhaltung der über Privatgelände führenden Zufahrtsstraßen in Meerbusch-Ilverich von der B 222 zum Klärwerk bzw. vom Rheindüker zum Klärwerk obliegt vertragsgemäß der Stadt.

		Ansatz 1994 DM	Ansatz 1993 DM	Rechnung 1992 DM	Vermerke
700 3 515/4	Unterhaltungsaufwendungen Kanalbetriebsabteilung	6 500 000	8 702 840	7 067 613,19	Übertragbar Zu Lasten des kommenden Haushaltsjahres dürfen Aufträge bis zu 10 % des Ansatzes erteilt werden
700 3 516/2	Unterhaltungsaufw. Grundstücksentwässerungsabt.	250 000	242 500	119 300,90	Übertragbar
700 3 517/0	Unterhaltungsaufwendungen Labor	160 000	155 200	188 000,00	Übertragbar
700 3 518/9	Unterhaltung und Wartung von ADV-Geräten/Programm.	100 000	170 000	1 320,88	
700 3 519/7	Unterhaltung und Beschaffung von Geräten usw.	213 014	21 340	69 194,44	Verfügungsberecht. Amt 65
700 3 524/3	Unterhaltung u. Instandsetzung v. bewegl. Vermögen	291 500	343 865	147 646,67	Übertragbar Verfügungsberecht. Amt 19 über 1 500 DM
700 3 527/8	Sonstige Beschaffung von beweglichem Vermögen	170 200	188 083	133 012,28	Übertragbar Verfügungsberecht. Amt 19 über 1 500 DM Verfügungsberecht. Amt 19 über 1 700 DM
700 3 528/6	Unterhaltung der Dauermeßstation	60 000	58 200	7 418,50	Übertragbar
700 3 530/8	Inanspruchnahme von Privatgelände	5 000	5 820	5 620,75	
700 3 531/6	Kabelmieten Störungsmeldeanl. der Pumpstationen	70 000	63 050	53 751,40	Verfügungsberecht. Amt 18
700 3 533/2	Anmieten von Büros und Garagen	1 000	970	-	
700 3 534/0	Miete / Leasing von ADV-Geräten	410 000	410 000	182 336,64	
700 3 541/3	Steuern und Abgaben	36 000	39 000	41 297,30	
700 3 542/1	Energieversorgung	11 447 000	11 644 000	10 026 226,59	Verfügungsberecht. Amt 65
700 3 560/0	Schutzkleidung, -schuhwerk, Dienstmützen usw.	130 000	111 550	85 795,76	
700 3 562/6	Fortbildung (Teilnehmer- beiträge u. Reisekosten)	126 400	118 728	54 845,20	
700 3 570/7	Betriebskosten Klärwerk Nord	7 260 000	7 920 050	6 760 000,00	Übertragbar Zu Lasten des kommenden Haushaltsjahres dürfen Aufträge bis zu 10 % des Ansatzes erteilt werden
700 3 571/5	Materialkosten	190 000	184 300	120 497,71	
700 3 572/3	Betriebskosten des Klärwerkes Süd	7 253 000	5 668 680	3 275 938,08	Übertragbar Zu Lasten des kommenden Haushaltsjahres dürfen Aufträge bis zu 10 % des Ansatzes erteilt werden
700 3 573/1	Betriebskosten der Kanalbetriebsabteilung	65 000	63 050	60 000,00	Übertragbar
700 3 574/0	Betriebskosten des Labors	360 000	339 500	335 973,90	Übertragbar
700 3 575/8	Lizenzen für ADV-Programme	840 000	485 000	97 991,06	
700 3 576/6	Verbrauchsmaterial für die ADV	35 000	25 000	12 050,07	
700 3 577/4	Beseitigung von Glatteis und Schnee	1 500	1 455	64,80	
700 3 578/2	Betreuung der Meßstellen in der Kanalisation	130 000	58 200	-	Übertragbar Zu Lasten des kommenden Haushaltsjahres dürfen Aufträge bis zu 10 % des Ansatzes erteilt werden
700 3 642/8	Beitragsumlage zur Eigenunfallversicherung	113 230	112 143	101 549,00	
700 3 643/6	Vertragl. Haftungsansprüche i.Z.m. Privatgelände	1 000	970	-	
700 3 644/4	Abgaben nach dem Abwasserabgabeng. (aus Vorja	12 350 000	-	10 587 066,50	

Zu 700 3 524/3

Es sind Mittel vorgesehen für:

a) Klärwerk Nord	40.000 DM
b) Klärwerk Süd	40.000 DM
c) Kanalbetriebsabteilung	80.000 DM
d) Labor	120.000 DM
e) Allgemein (Amt 19/2 - Abt. Untere Wasser- und Abfallbehörde)	1.500 DM
	<u>10.000 DM</u>
f) Abt. Abwasserplanung	
	<u>291.500 DM</u>

Zu 700 3 527/8

Es sind Mittel vorgesehen für:

a) Klärwerk Nord	65.000 DM
b) Klärwerk Süd	40.000 DM
c) Kanalbetriebsabteilung	30.000 DM
d) Labor	30.000 DM
e) Beschaffung für die Verwaltung durch Amt 10 - Hauptamt -	1.500 DM
f) Allgemein (Amt 19/2 - Abt. Untere Wasser- und Abfallbehörde)	1.700 DM
	<u>2.000 DM</u>
g) Abt. Abwasserplanung	
	<u>170.200 DM</u>

Zu 700 3 571/5

Es sind Mittel vorgesehen für:

a) Klärwerk Nord	60.000 DM
b) Klärwerk Süd	100.000 DM
c) Kanalbetriebsabteilung	30.000 DM
	<u>190.000 DM</u>

Zu 700 3 644/4

Es handelt sich um die Abwasserabgabe für das Einleiten von Schmutzwasser aus dem städt. Kanalnetz und aus den Klärwerken, für das Einleiten von verschmutztem Niederschlagswasser sowie für die Kleininleitung von Schmutzwasser aus Haltungen und ähnlichem Schmutzwasser.

		Ansatz 1994 DM	Ansatz 1993 DM	Rechnung 1992 DM	Vermerke
700 3 645/2	Abgaben nach dem AbwAG für Großeinleiter SW	-	-	13 072,00	
700 3 646/0	Ausgleichsabgabe n. d. Dritten Verstromungsgesetz	50 000	-	-	
700 3 650/9	Kosten für Fortschreibung (Anlagenbuchhaltung)	120 000	-	-	Übertragbar
700 3 651/7	Pausen, Modelle, Sonderdrucke, Zeichn. u. Bürobedarf	20 000	19 400	14 235,73	
700 3 652/5	Beseitigung der Kanalwasser- rückstände u. sonst.	245 000	237 650	187 893,26	
700 3 654/1	Kostenerstattung Veranlagungsverfahren	1 750 000	1 503 500	1 365 654,84	
700 3 655/0	Amtliche Bekanntmachungen, Ausschreibungen usw.	12 000	-	-	
700 3 657/6	Untersuchungsprogramm n.d. Indirekteinleiterkonz.	150 000	145 500	75 497,64	Übertragbar Zu Lasten des kommenden Haushaltsjahres dürfen Aufträge bis zu 10 % des Ansatzes erteilt werden
700 3 658/4	Einmalige Abfindung	100 000	97 000	35 063,62	
700 3 661/4	Vereinsbeiträge	5 600	5 092	5 379,00	
700 3 662/2	Vermischte Ausgaben	40 600	43 553	17 692,64	Verfügungsberech. Amt 18 über 5 400 DM
700 3 664/9	Kosten für Gutachten (Anlagebewertung)	-	1 166 194	681 170,00	
700 3 679/7	Innere Verrechnungen	6 589 918	6 349 112	6 352 356,67	
700 3 680/0	Kalkulatorische Abschreibungen	73 594 338	47 425 000	39 712 982,00	
700 3 685/1	Kalkulatorische Zinsen	68 443 981	53 266 057	33 174 831,53	
700 3 689/4	Kalk. Rückstellungen (Gebührenaussgleichsrücklage)	-	29 257	11 423 281,65	
700 3 690/8	Kalk. Rückstellungen (Rücklage Abwasserabgabe)	15 377 700	17 054 400	-	
700 3 713/0	Beitrag a. d. Bergisch- Rheinischen Wasserverband	1 500 000	1 290 000	1 088 487,40	
700 3 840/4	Zinsen auf Erstattungsbeträge nach §§ 6,8,10 KAG	1 000	970	-	Verfügungsberech. Amt 60 über 500 DM
	Summe Ausgaben	259 387 981	208 679 379	173 423 704,15	
	Summe Einnahmen	262 156 477	211 778 342	172 428 220,89	
	Zuschuß	-	-	995 483,26	
	Überschuß	2 768 496	3 098 963	-	

## 701

## Bedürfnisanstalten

Einnahmen					Verfügungsberech. Amt 70 Deckungsfähigkeit des Unter- abschnitts gemäß § 6 Abs. 2 Haushaltssatzung siehe Anlage
701 3 110/2	Gebühren und Entgelte	17 500	17 500	16 549,54	
701 3 140/4	Mieten und Pachten	15 000	15 200	15 178,00	
701 3 150/1	Sonstige Einnahmen	-	13 000	12 017,07	
701 3 152/8	Sonstige Einnahmen	13 000	-	-	
701 3 167/6	Erstattungen Dritter für Sonderleistungen	30 000	-	-	
	Summe Einnahmen	75 500	45 700	43 744,61	

Du 700 3 654/1

Die Veranlagung, einschließlich Ablesung der Wasserzähler, und die Einziehung der laufenden Kanalbenutzungsgebühren sowie der Abwasserabgabe erfolgt durch die Stadtwerke Düsseldorf AG in Verbindung mit der Erhebung des Wassergeldes. Die den Stadtwerken entstehenden Kosten werden dem Kanal- und Wasserbauamt in Rechnung gestellt.

Du 700 3 713/0

Die im Zuge der kommunalen Neugliederung zum 01.01.1975 eingemeindeten Stadtgebiete befinden sich im Verbandsgebiet des BRW. Gegenüber dem Vorjahr erhöht sich der Beitrag für die Abwasserreinigung.

Du 701 3 110/2 und 701 3 140/4

Die Ansätze wurden unter Berücksichtigung der Rechnungsergebnisse der Vorjahre ermittelt.

		Ansatz 1994 DM	Ansatz 1993 DM	Rechnung 1992 DM	Vermerke
<b>Ausgaben</b>					
701 3 490/0	SN Nr.1 Persönliche Ausgaben	1 104 500	1 112 300	1 065 144,69	
701 3 500/0	Unterhaltung der Gebäude	-	49 345	29 679,42	
701 3 510/8	Unterhaltung der betrieblichen Anlagen	25 000	-	-	
701 3 520/5	Inventar, Geräte, Büro- maschinen usw.	540	1 066	540,56	
701 3 542/6	Bewirtschaftung der betrieblichen Anlagen	1 000	-	-	
701 3 549/3	SN Nr.2 Energieversorgung	231 345	224 700	239 952,94	
701 3 570/1	Sonstige Betriebsausgaben	1 300	1 580	756,21	
701 3 679/1	Innere Verrechnungen	436 500	545 000	481 410,66	
	Summe Ausgaben	1 800 185	1 933 991	1 817 484,48	
	Summe Einnahmen	75 500	45 700	43 744,61	
	Zuschuß	1 724 685	1 888 291	1 773 739,87	
	Überschuß	-	-	-	
<b>720 Müllabfuhr</b>					
<b>Einnahmen</b>					
720 3 110/5	Gebühren und Entgelte	118 180 461	97 645 810	89 476 555,33	Verfügungsberechtig. Amt 70
720 3 114/8	Kostenerstattung Dritter für Sonderleistungen	-	5 771 690	4 024 415,65	Deckungsfähigkeit des Unter- abschnitts gemäß § 6 Abs. 2 des Haushaltssatzung siehe Anlage
720 3 130/0	Verkaufserlöse	15 000	130 000	50 054,84	
720 3 150/4	Erstattung anteiliger Personalkosten (Unfallkost.)	10 000	10 000	-	Anordnungsberechtig. Amt 11
720 3 151/2	Erstattung von KFZ-Steuern	-	-	18 808,00	
720 3 152/0	Sonstige Einnahmen	20 000	-	-	
720 3 157/1	Vermischte Einnahmen	-	30 000	100 963,63	
720 3 159/8	Mehrwertsteuerverrechnung	2 000 000	2 000 000	-	
720 3 166/0	Erstattungen vom Dualen System (DSD)	-	1 000 000	-	
720 3 167/9	Erstattungen Dritter für Sonderleistungen	7 000 000	-	-	
720 3 169/5	Innere Verrechnungen	2 303 000	2 193 180	-	
720 3 260/8	Zwangsgelder	-	500	-	
720 3 261/6	Stundungs- und Aussetzungszinsen	-	500	-	
720 3 280/2	Zuführung vom Vermögenshaushalt	-	11 930 822	6 759 384,92	
	Summe Einnahmen	129 528 461	120 712 502	100 430 182,37	
<b>Ausgaben</b>					
720 3 490/2	SN Nr.1 Persönliche Ausgaben	31 586 000	31 268 200	29 601 404,75	
720 3 520/8	Inventar, Geräte, Büro- maschinen usw.	2 499 900	2 560 000	1 742 418,09	Übertragbar
720 3 521/6	Beschaffung von Müllsäcken	-	100 000	81 469,60	
720 3 522/4	Untersuchung über Möglichk. der Abfallbeseitigung	-	400 000	162 764,64	
720 3 550/0	Haltung von Fahrzeugen	800 000	-	-	
720 3 555/0	Kfz-Steuer	-	900 000	717 820,00	
720 3 560/7	Fortbildung	10 000	-	-	
720 3 640/9	Beitragsumlage zur Eigenunfallversicherung	105 867	-	-	
720 3 641/7	Beitragsumlage zur Eigenunfallversicherung	-	104 884	97 876,00	
720 3 642/5	Zahlung von Mehrwertsteuer	2 000 000	2 000 000	-	Übertragbar
720 3 650/6	Geschäftsausgaben	8 215 334	50 000	-	Zu Lasten des kommenden Haushaltsjahres dürfen Aufträge bis zu 20 % des Ansatzes erteilt werden.



Zu 701 3 510/8

Die Unterhaltung erfolgt nach dem vorliegenden Instandsetzungsprogramm.

Zu 720 3 110/5

Der Ansatz wurde durch eine Gebührenbedarfsrechnung ermittelt.

Zu 720 3 167/9

Kostenerstattung durch Dritte (u.a. von der Düsseldorfer Messgesellschaft mbH - NOWEA) für Sonderleistungen des Amtes für Abfallwirtschaft und Stadtreinigung sowie Erstattung von Leistungen durch das Duale System Deutschland (DSD).

Zu 720 3 520/8

Beschaffung von Mülltonnen und -behältern verschiedener Größen.

Zu 720 3 650/6

Es sind u.a. Geschäftsausgaben vorgesehen für:

- Aktenverfilmung	50.000 DM
- Amtl. Bekanntmachung, Ausschreibungen etc.	60.000 DM
- Schadstoffbeseitigung	
- Kältschrankentsorgung	
- Elektronikschrott	3.500.000 DM
- Papierentsorgung	2.537.084 DM
- Recyclingmaßnahmen	
- Kompostierung	
- Saumischabfälle	
- Verwertbare sonstige Abfälle	<u>2.068.250 DM</u>
	<u>8.215.334 DM</u>

		Ansatz 1994 DM	Ansatz 1993 DM	Rechnung 1992 DM	Vermerke
720 3 651/4	Microverfilmung Hausakten- registratur	-	50 000	-	
720 3 652/2	Amtliche Bekanntmachungen, Ausschreibungen usw.	-	60 000	11 174,98	
720 3 653/0	Müllbeseitigung durch Unternehmer	1 284 000	1 195 000	1 088 440,27	Übertragbar Zu Lasten des kommenden Haushaltsjahres dürfen Aufträge bis zu 15 % des Ansatzes erteilt werden
720 3 655/7	Kosten für Gutachten, Analysen etc.	550 000	150 000	8 216,91	Übertragbar
720 3 656/5	Schadstoffbeseitigung u.a.	-	3 154 000	3 064 718,19	
720 3 657/3	Recyclingmaßnahmen, Papiersammelaktionen	-	3 189 100	2 678 817,59	
720 3 660/3	Vereinsbeiträge, Öffentlichkeitsarbeit u.a.	491 468	-	-	Übertragbar
720 3 661/1	Vereinsbeiträge	-	58 000	58 181,60	
720 3 662/0	Öffentlichkeitsarbeit	-	400 000	189 607,57	
720 3 663/8	Vermischte Ausgaben	-	30 000	7 869,24	
720 3 679/4	Innere Verrechnungen	76 152 978	70 340 502	56 135 784,46	
720 3 680/8	Kalkulatorische Abschreibungen	3 928 973	2 497 418	2 635 634,04	
720 3 685/9	Kalkulatorische Zinsen	1 843 941	2 148 398	2 100 316,66	
720 3 701/4	Zuschuß an die Verbraucherzentrale	60 000	50 000	46 113,48	Übertragbar
720 3 702/2	Zuschuß an die Deutsche Umweltaktion - DUA	-	5 000	-	
720 3 842/8	Zinsen Erst. Abfallbeseitigungsgebühren	-	2 000	-	
	Summe Ausgaben	129 528 461	120 712 502	100 428 628,07	
	Summe Einnahmen	129 528 461	120 712 502	100 430 182,37	
	Zuschuß	-	-	-	
	Überschuß	-	-	1 554,30	

## 721

## Müllverbrennung

## Einnahmen

721 3 110/0	Gebühren und Entgelte	54 111 652	58 952 000	42 483 917,92	Verfügungsberecht. Amt 70 Deckungsfähigkeit des Unter- abschnitts gemäß § 6 Abs. 2 der Haushaltssatzung siehe Anhang
721 3 111/8	MVA: Dampferlöse	-	22 560 000	21 099 242,24	
721 3 130/4	Verkaufserlöse	17 328 000	-	-	
721 3 151/7	Zahlungen für Schadensfälle MVA	-	800 000	878 691,76	
721 3 152/5	Sonstige Einnahmen	1 800 000	-	-	
721 3 161/4	Erstattung von Lizenzentgelten MVA	-	100 000	-	
721 3 167/3	Erstattungen Dritter für Sonderleistungen	100 000	-	-	
721 3 169/0	Innere Verrechnungen	63 673 237	52 570 164	42 539 730,40	
	Summe Einnahmen	137 012 889	134 982 164	107 001 582,32	

## Ausgaben

721 3 490/7	SN Nr.1 Persönliche Ausgaben	282 100	269 900	264 636,64
721 3 540/7	Versicherungen für die MVA	-	1 700 000	1 028 819,60
721 3 542/3	Bewirtschaftung der betrieblichen Anlagen	2 735 000	-	-
721 3 560/1	Fortbildung	20 000	-	-
721 3 640/3	Beitragsumlage zur Eigenunfallversicherung	916	1 090	-

Zu 720 3 653/0

In den Stadtteilen Unterbach, Hubbelrath, Angermund, Kalkum und Wittlaer wird die Müllabfuhr noch durch Unternehmer durchgeführt; die Entgelte sind hier veranschlagt.

Zu 720 3 679/4

Es sind folgende Verrechnungen vorgesehen:

a) Verwaltungskostenbeiträge	1.057.225 DM
b) Veranlagung und Einziehung der Müllabfuhrgebühren	1.350.000 DM
c) Geschäfts- und Betriebsbedürfnisse	13.070.000 DM
d) Betriebskrankenkasse - Verwaltungskosten	103.250 DM
e) aus Müllabfuhrgebühren abzudeckende Kosten der Müllverbrennung (rd. 57,9 Mio DM) und der Mülldeponie (rd. 4,7 Mio DM).	<u>60.572.503 DM</u>
	<u>76.152.978 DM</u>

Zu 720 3 701/4

Aus dieser Haushaltsstelle wird nur die Abfall- und Umweltberatung mitfinanziert; siehe auch Hst. 116 3 700/0.

Zu UA 721

Der ausgewiesene Fehlbedarf von rd. 14 Mio DM ist darauf zurückzuführen, daß der Mehraufwand, der sich durch die Umstellung der Berechnungsgrundlage für die kalkulatorischen Abschreibungen und Zinsen auf Wiederbeschaffungszeitwerte ergeben hat, in der vom Rat beschlossenen Gebührenbedarfsrechnung für die "Müllbeseitigung und -verwertung" versehentlich nicht in vollem Umfang berücksichtigt worden ist. Das Amt für Abfallwirtschaft und Stadtreinigung wird sich bemühen, den Fehlbedarf bis zum Jahresende 1994 auszugleichen.

Zu 721 3 110/0

In der Müllverbrennungsanlage werden neben dem Hausmüll der Stadt Düsseldorf auch Abfälle von anderen Gemeinden und von Dritten verbrannt.

Zu 721 3 130/4

Der Ansatz ist von den Stadtwerken Düsseldorf AG, die die Müllverbrennungsanlage für die Stadt betreiben, ermittelt worden; aus der Verbrennung von Müll werden rd. 960.000 t Dampf erwartet (Erlös = 18,05 DM je t).

Zu 721 3 169/0

Es handelt sich um die Abdeckung von Kosten der Müllverbrennungsanlage durch Müllabfuhrgebühren (Verrechnung von Hst. 720 3 679/4) und - für die Kehrrichtverbrennung - durch Straßenreinigungsgebühren (Verrechnung von Hst. 675 3 679/7).

		Ansatz 1994 DM	Ansatz 1993 DM	Rechnung 1992 DM	Vermerke
721 3 650/0	Geschäftsausgaben	31 100 000	-	-	
721 3 657/8	Lizenzentgelte MVA	-	100 000	40 377,78	
721 3 658/6	Beseitigung von Überhangmüll	-	23 502 300	10 789 527,05	
721 3 659/4	Beseitigung von Rost- und Flugasche (MVA)	-	19 893 524	17 382 082,95	
721 3 660/8	Untersuchungsprogramm MVA-Schlacken	-	106 476	-	
721 3 675/6	Ersatzleistungen an die Stadtwerke Df. AG (MVA)	60 193 000	50 945 000	45 444 449,62	Übertragbar
721 3 679/9	Innere Verrechnungen	6 623 750	6 119 944	3 863 754,31	
721 3 680/2	Kalkulatorische Abschreibungen	28 297 441	18 647 929	17 474 963,80	
721 3 685/3	Kalkulatorische Zinsen	21 740 584	13 696 001	10 712 970,57	
	Summe Ausgaben	150 992 791	134 982 164	107 001 582,32	
	Summe Einnahmen	137 012 889	134 982 164	107 001 582,32	
	Zuschuß	13 979 902	-	-	
	Überschuß	-	-	-	
<b>722</b>	<b>MÜLLdeponien</b>				
	<b>Einnahmen</b>				
722 3 110/4	Gebühren und Entgelte	-	500 000	774 728,10	
722 3 140/6	Mieten und Pachten	-	10 000	10 000,00	
722 3 161/9	Erstattung von Lizenzentgelten Deponien	-	50 000	-	
722 3 167/8	Erstattungen Dritter für Sonderleistungen	632 000	-	-	
722 3 169/4	Innere Verrechnungen	1 339 266	4 920 710	2 280 229,35	
722 3 280/1	Zuführung vom Vermögenshaushalt	-	6 980 382	1 519 618,00	
	Summe Einnahmen	1 971 266	12 461 092	4 584 575,45	
	<b>Ausgaben</b>				
722 3 490/1	SN Nr.1 Persönliche Ausgaben	332 000	395 600	311 364,26	
722 3 500/2	Rückbau der Deponie Hubbelrath	-	6 980 382	1 519 618,00	
722 3 510/0	Unterhaltung der betrieblichen Anlagen	-	1 203 400	816 000,00	
722 3 530/4	Mieten und Pachten	-	4 000	-	
722 3 640/8	Beitragsumlage zur Eigenunfallversicherung	1 086	1 352	-	
722 3 650/5	Geschäftsausgaben	498 914	-	-	Übertragbar
722 3 655/6	Kosten für Gutachten, Analysen etc.	150 000	150 000	74 100,00	Übertragbar
722 3 656/4	Altlastengefährdungsabschätzun g	-	11 500	-	
722 3 657/2	Untersuchung u. Überwachung stillgel. Deponien	-	150 000	-	
722 3 658/0	Transport zu Fremddeponien einschl. Deponiekosten	-	250 000	36 895,22	

Zu Lasten des kommenden Haushaltsjahres dürfen Aufträge bis zu 20 % des Ansatzes erteilt werden.

Verfügungsberecht. Amt 79  
Deckungsfähigkeit des Unterabschnitts gemäß § 6 Abs. 2 des Haushaltssatzung siehe Anlage

Du 721 3 650/0

1. Nach dem Landesabfallgesetz ist ein Lizenzentgelt für die in der MVA zu entsorgenden genehmigungspflichtigen Abfallarten zu entrichten. 100.000 DM
  2. Aufgrund von Umbauarbeiten an den technischen Einrichtungen der MVA und der damit verbundenen Reduzierung der Verbrennungskapazität fällt Überhangmüll an, der außerhalb der Stadt entsorgt werden muß. 10.200.000 DM
  3. Transporte für die in der MVA anfallende Flug- und Rostaschen. 20.800.000 DM
- 31.100.000 DM

Du 721 3 675/6

Grundlage für die Ersatzleistungen - es handelt sich um Unterhaltungskosten für den Betrieb der Müllverbrennungsanlage - ist der mit den Stadtwerken Düsseldorf AG abgeschlossene Betriebsführungsvertrag (siehe auch Wirtschaftspl. 1994 der Müllverbrennungsanlage - "Vorbericht und Anlagen").

Du 722 3 169/4

Es handelt sich um die Abdeckung von Kosten der Mülldeponie Hubbelrath durch Müllabfuhrgebühren (Verrechnung von Hst. 720 3 679/4).

		Ansatz 1994 DM	Ansatz 1993 DM	Rechnung 1992 DM	Vermerke
722 3 659/9	Lizenzentgelte ZDH	-	50 000	35 841,51	
722 3 679/3	Innere Verrechnungen	854 796	1 019 427	726 949,40	
722 3 680/7	Kalkulatorische Abschreibungen	91 242	1 348 723	743 781,00	
722 3 685/8	Kalkulatorische Zinsen	43 228	896 708	320 026,06	
	Summe Ausgaben	1 971 266	12 461 092	4 584 575,45	
	Summe Einnahmen	1 971 266	12 461 092	4 584 575,45	
	Zuschuß	-	-	-	
	Überschuß	-	-	-	
<b>730</b>	<b>Marktwesen</b>				
					Verfügungsberecht. Art. 72
	<b>Einnahmen</b>				
730 3 110/9	Standgelder für offene Marktplätze usw.	1 100 000	985 000	987 446,80	
730 3 113/3	Entgelte für Benutzung der Parkflächen	720 000	590 000	658 796,98	
730 3 116/8	Marktbahn	-	-	33 736,59	
730 3 140/0	Mieten	7 025 000	6 905 000	5 313 724,31	
730 3 150/8	Sonstige Betriebseinnahmen	2 100 000	5 000	405 309,26	
730 3 159/1	Erstattung von Umsatzsteuer	370 000	412 000	981 985,50	
730 3 167/2	Ersatzleistungen Dritter	1 540 000	1 540 000	1 401 608,90	
730 3 169/9	Innere Verrechnungen	14 500	14 000	13 500,00	
730 3 174/5	Zuschuß des Arbeitsamtes (Eingliederungsbeihilfe)	-	-	2 860,00	
730 3 260/1	Zwangsgelder	100	100	-	
	Summe Einnahmen	12 869 600	10 451 100	9 798 968,34	
	<b>Ausgaben</b>				
730 3 490/6	SN Nr.1 Persönliche Ausgaben	2 554 300	2 511 400	2 396 785,78	
730 3 500/7	Unterhaltung der Gebäude	330 000	330 000	314 868,98	Gegens.deckungsfähig mit 730 3 501/5, 730 3 510/4 730 3 520/1, 730 3 522/8 Übertragbar
730 3 501/5	Unterhaltung der Heizung	5 000	5 000	4 717,04	Gegens.deckungsfähig mit 730 3 500/7, 730 3 510/4 730 3 520/1, 730 3 522/8
730 3 510/4	Unterhaltung der Anlagen, Plätze, Straßen usw.	50 000	50 000	40 067,18	Gegens.deckungsfähig mit 730 3 500/7, 730 3 501/5 730 3 520/1, 730 3 522/8 Übertragbar
730 3 520/1	Unterhaltung der Elektro- anlagen und -geräte	30 000	30 000	34 946,72	Gegens.deckungsfähig mit 730 3 500/7, 730 3 501/5 730 3 510/4, 730 3 522/8
730 3 522/8	Unterhaltung des Mobiliars	500	500	-	Gegens.deckungsfähig mit 730 3 500/7, 730 3 501/5 730 3 510/4, 730 3 520/1
730 3 524/4	Beschaffung Feuerlöschgerät, Schläuche usw.	2 000	2 000	1 650,59	
730 3 525/2	Beschaffung von Elektro- geräten	3 500	3 500	2 833,57	
730 3 527/9	Beschaffung von Büromaschinen	500	500	-	
730 3 528/7	Beschaffung u. Unterhaltung von Betriebseinrichtg.	60 000	60 000	44 539,19	
730 3 540/6	Steuern und Abgaben	250 000	205 000	184 752,04	

Zu 730 3 110/9

Es sind veranschlagt für:  
Wochenmärkte  
Fahradlagermarkt

800.000 DM

300.000 DM

1.100.000 DM

Zu 730 3 113/3

Die Anzahl der in den Großmarkt einfahrenden Kraftfahrzeuge ist geschätzt.

Zu 730 3 140/0

Es handelt sich um Mieten für Verkaufs-, Lager-, Kühl- und Büroräume sowie Freiflächen.

Zu 730 3 159/1

Das Marktamt ist als Betrieb gewerblicher Art zum Vorsteuerabzug berechtigt. Die Umsatzsteuererstattung auf im Vermögenshaushalt veranschlagte Maßnahmen wird über die Hst. 919 3 860/0 dem Vermögenshaushalt zugeführt.

Zu 730 3 500/7

Es sind vorgesehen für:

a) Instandsetzung der Außentore Hallen 13 und 14	20.000 DM
b) Sanierung der Glasdächer Hallen 13 und 14	40.000 DM
c) Instandsetzung der Kellerböden Hallen 1 und 2	25.000 DM
d) Prüfung und Instandsetzung der elektr. Tore Halle 8	20.000 DM
e) Unterhaltung der Sektionaltore Hallen 1 - 12	25.000 DM
f) Instandsetzung der Kellerabfahrten Hallen 1 und 4	30.000 DM
g) Instandsetzung der Dächer Hallen 1 - 4 und 9 - 12	40.000 DM
h) Instandsetzung der Rauchabzugsanlagen	25.000 DM
i) Instandsetzung der Hallenböden Hallen 9 und 10	45.000 DM
j) Unterhaltungsarbeiten an verschiedenen Gebäuden	<u>60.000 DM</u>

330.000 DM

Zu 730 3 510/4

Es sind Mittel veranschlagt für die Beseitigung von Schäden an verschiedenen Straßen und Plätzen und die Unterhaltung der Gas- und Wasserleitungen sowie der Anlagen.

Zu 730 3 540/6

Die Mittel sind veranschlagt für Grundbesitzabgaben (einschl. Grundsteuer).

	Ansatz 1994 DM	Ansatz 1993 DM	Rechnung 1992 DM	Vermerke
730 3 541/4	1 400 700	1 418 000	1 486 587,66	Verfügungsberecht. Amt 65
730 3 542/2				
730 3 543/0	3 250 000	1 200 000	2 766 265,06	
730 3 544/9		120 000	98 997,60	
730 3 551/1	47 500	45 000	41 213,21	
730 3 561/9	10 000	10 000	9 674,20	
730 3 640/2	10 000	10 000	9 448,85	
730 3 641/0	1 540 000	1 280 000	1 129 859,94	
730 3 642/9	7 726	7 956	8 227,00	
730 3 662/3	314 000	314 000	132 608,63	
730 3 679/8	6 500	6 500	6 409,03	
730 3 680/1	300 567	281 862	259 967,40	
730 3 685/2	727 500	795 000	592 020,81	
	986 021	1 095 003	623 609,89	
Summe Ausgaben	11 886 314	9 781 221	10 190 050,47	
Summe Einnahmen	12 869 600	10 451 100	9 798 968,34	
Zuschuß	-	-	391 082,13	
Überschuß	983 286	669 879	-	

## 740 Schlachthof

Verfügungsberecht. Amt 70

## Einnahmen

740 3 131/5	Erlös aus der Veräußerung von Sachvermögen	100	100	
740 3 141/2	Erbbauszinsen	661 000	661 000	660 216,00
740 3 142/0	Pachtzinsen	137 400	137 400	137 463,00
740 3 167/6	Ersatzleistungen Dritter	20 000	15 500	15 357,26
	Summe Einnahmen	818 500	814 000	813 036,26

## Ausgaben

740 3 541/8	Steuern und Abgaben	20 000	15 500	13 985,08
740 3 679/1	Innere Verrechnungen	14 500	14 000	13 500,00
740 3 680/5	Kalkulatorische Abschreibungen	139 500	139 500	139 385,12
740 3 685/6	Kalkulatorische Zinsen	252 000	258 000	263 628,43
	Summe Ausgaben	426 000	427 000	430 498,63
	Summe Einnahmen	818 500	814 000	813 036,26
	Zuschuß	-	-	-
	Überschuß	392 500	387 000	382 537,63

## 750 Friedhöfe und Krematorium

Verfügungsberecht. Amt 66

## Einnahmen

750 3 100/9	Verwaltungsgebühren	350	500	366,00
750 3 110/6	Friedhofsgebühren	23 599 461	21 276 357	20 760 839,60
750 3 118/1	Grabpflege - langfristige Verträge	435 000	435 000	471 071,84
750 3 140/8	Mieten und Pachten	244 650	233 000	289 477,58
750 3 142/4	Ruherechtsentschädigung	18 870	18 870	18 870,00
750 3 143/2	Erbbauszinsen	23 810	23 810	23 810,40
750 3 150/5	Sonstige Betriebseinnahmen	15 000	145 000	175 614,00



Dr. 740 3 141/2

Es werden erwartet von:

a) Stadt-Sparkasse Düsseldorf	26.800 DM
b) Centralgenossenschaft Vieh und Fleisch e.G., Hannover	70.900 DM
c) FVD Fleischversorgung Düsseldorf GmbH & Co.KG	<u>563.300 DM</u>
	<u>661.000 DM</u>

Dr. 740 3 142/0

Es werden erwartet von:

a) Centralgenossenschaft Vieh und Fleisch e.G., Hannover	25.800 DM
b) FVD Fleischversorgung Düsseldorf GmbH & Co.KG lt. Pacht- und Nutzungsüberlassungsvertrag	<u>111.600 DM</u>
	<u>137.400 DM</u>

Dr. 750 3 110/6

Es werden folgende Einnahmen erwartet:

a) Erwerb des Nutzungsrechtes an Grabstätten	11.442.413 DM
b) Kapellen- und Zellenbenutzung	3.342.892 DM
c) Beisetzungen	6.956.408 DM
d) Einäscherungen	1.295.000 DM
e) Umbettungen	232.748 DM
f) Grabpflege/Gebühren	65.000 DM
g) Trennplatten und Einfassungen	220.000 DM
h) Beurkundung von Grabnutzungsrechten	<u>45.000 DM</u>
	<u>23.599.461 DM</u>

		Ansatz 1994 DM	Ansatz 1993 DM	Rechnung 1992 DM	Vermerke
750 3 151/3	Verrechnung v. Eigenaufwendungen f. Kriegsgräber	14 824	5 312	5 357,88	
750 3 152/1	Erstattung anteiliger Personalkosten (Unfallkost.)	-	-	10 401,06	
750 3 157/2	Vermischte Einnahmen	3 000	2 000	54 263,34	
750 3 161/0	Erstattung persönlicher Ausgaben	45 322	17 211	17 210,68	Anordnungsberecht. Amt 11
750 3 164/5	Erstattungen sonstiger öffentl. Bereich	-	1 000	404,94	
750 3 169/6	Innere Verrechnungen	2 251 304	2 235 716	3 013 642,00	
750 3 171/8	Landeszuweisungen	412 922	567 835	408 772,30	
750 3 174/2	Eingliederungsbeihilfe	-	15 000	3 200,00	
750 3 177/7	Spenden	-	-	50 000,00	
750 3 207/2	Zinsen d. Rücklage "Instandsetzung Kriegsgräber"	15 820	17 430	19 688,57	
750 3 261/7	Sonst. Zinserträge aus Dauergrabpflegeverträgen	25	25	33,60	
750 3 264/1	Zinsen aus Stundungen für Bestattungsgebühren	2 000	2 000	2 249,63	
750 3 280/3	Zuführung vom Vermögenshaushalt	82 973	30 414	-	Anordnungsberecht. Amt 22
	<b>Summe Einnahmen</b>	<b>27 165 331</b>	<b>25 026 480</b>	<b>25 325 273,42</b>	
	<b>Ausgaben</b>				
750 3 490/3	SN Nr.1 Persönliche Ausgaben	15 321 500	16 992 400	16 512 139,00	
750 3 500/4	Unterhaltung der Gebäude	268 965	345 415	339 595,22	Verfügungsberecht. Amt 65 Übertragbar Über die Mittelverwendung entscheiden die Bezirksvertretungen entsprechend der Nachweisung im Anhang
750 3 501/2	Instandsetzung "Mausoleum Henkel"	-	-	4 178,10	
750 3 502/0	Krematorium, Unterhaltung und Sachaufwand	119 000	106 660	118 486,53	Übertragbar
750 3 504/7	Wiederherrichtung von Grabfeldern	300 000	641 485	589 005,94	Übertragbar Über die Mittelverwendung entscheiden die Bezirksvertretungen entsprechend der Nachweisung im Anhang
750 3 506/3	Sanierung eines Mausoleums Nordfriedhof	-	-	83 089,28	
750 3 507/1	Dach- u. Fassadeninstands. Kapelle Friedhof Nord	-	-	196 284,64	
750 3 510/1	Unterhaltung u. Instandsetzung d. öffentl. Anlagen	70 078	148 035	168 953,52	Übertragbar
750 3 512/8	Unterhaltung der Geräteschuppen und Unterkünfte	-	4 935	4 198,71	
750 3 513/6	Unterhaltung der jüdischen Friedhöfe	21 600	36 516	23 538,10	Übertragbar
750 3 514/4	Einfriedigungen	6 000	15 100	4 514,40	Übertragbar
750 3 515/2	Wegeinstandsetzung	55 000	88 821	63 791,19	Übertragbar
750 3 518/7	Dachinstands. Betriebsgebäude Friedhof Stoffeln	-	39 476	65 575,85	
750 3 519/5	Unterhaltung von Geräten usw. durch Amt 65	60 031	73 771	36 008,76	Verfügungsberecht. Amt 65
750 3 520/9	Unterhaltung von Organen	5 000	35 529	6 469,20	
750 3 521/7	Geringwertige Wirtschaftsgüter	40 000	54 280	49 322,21	
750 3 527/6	Unterhaltung der Geräte, Maschinen, Werkzeuge usw.	158 279	177 642	254 800,57	Gegens.deckungsfähig mit 750 3 572/1 Übertragbar
750 3 528/4	Beschaffung und Unterhaltung von Bänken	5 036	7 896	7 051,51	

Zu 750 3 169/6

Erstattung des UA 580 - Park- und Gartenanlagen - zum Ausgleich der Kosten für den Anteil des öffentlichen Grüns der Friedhöfe. Es wird davon ausgegangen, daß die Friedhöfe nicht nur von den Angehörigen Verstorbener besucht werden, sondern auch von Erholungsuchenden genutzt werden.

Zu 750 3 171/8

Es sind veranschlagt für:

a) Pflege der Kriegsgräber (9.873 à 40,00 DM)	394.920 DM
b) 503 qm Sammelgrabfläche à 12,50 DM	6.287 DM
c) 9.372 qm Friedhofsfläche jüdische Friedhöfe à 1,25 DM	11.715 DM
	<u>412.922 DM</u>

Zu 750 3 504/7

Umgestaltung nach Ablauf der Nutzungsrechte zur Wiederbelegung vorgesehener Einzelgrabfelder.

Es werden benötigt für:

a) Abräumung und Anlage von Grabfeldern auf den Friedhöfen	
Nord	23.448 DM
Süd	20.715 DM
Stoffeln	20.178 DM
Gerresheim	9.614 DM
Eller	10.134 DM
Heerd	2.640 DM
Unterrath	6.834 DM
Hassels	6.567 DM
	100.130 DM
b) Lieferung von sog. Wesersandsteinen, Abraumkörben, Zapfstellen u. a.	122.020 DM
c) Natursteinarbeiten	77.850 DM
	<u>300.000 DM</u>

Zu 750 3 515/2

Die Mittel sind vorgesehen für die Erneuerung von Fahrwegen und von sog. Wesersandsteinkanten im Bereich der Friedhöfe Nord, Unterrath, Süd, Eller, Stoffeln und Heerd.

Zu 750 3 527/6

Es sind vorgesehen für:

a) Gartenbaumaschinen und Geräte einschl. Bagger	70.000 DM
b) Instandhaltung der Rasenmäher	30.000 DM
c) Werkstattbedarf	10.000 DM
d) Werkzeuge u. sonstige Geräte	20.000 DM
e) Hilfsmaterialien	14.000 DM
f) Holz und Kleinmaterial	14.279 DM
	<u>158.279 DM</u>

		Ansatz 1994 DM	Ansatz 1993 DM	Rechnung 1992 DM	Vermerke
750 3 534/9	Sanierung Natursteinfassade Friedhof Süd	144 425	433 275		Verfügungsberecht. Amt 65 Übertragbar
750 3 540/3	Energieversorgung	1 000 000	1 235 000	1 010 388,16	Über die Mittelverwendung entscheiden die Bezirks- vertretungen entsprechend der Nachweisung im Anhang Verfügungsberecht. Amt 65
750 3 541/1	Schornstein- und Grubenreinigung	15 000	15 000	9 519,73	
750 3 542/0	Grundbesitzabgaben	94 800	92 000	89 521,80	Übertragbar
750 3 560/8	Dienst- und Schutzkleidung	90 030	103 625	104 731,11	
750 3 570/5	Dekorationen von Zellen, Kapellen, Gräbern usw.	40 060	59 214	59 449,14	
750 3 572/1	Materialkosten (Lagerbestand- zugänge)	25 000	59 214	26 382,31	Gegens.deckungsfähig mit 750 3 527/6 Übertragbar
750 3 575/6	Beseitigung von Glatteis und Schnee	-	-	6 920,64	
750 3 640/0	Umsatzsteuer	43 000	43 000	51 090,48	
750 3 650/7	Erstattung von Grabpflegekosten	-	-	6 296,56	
750 3 652/3	Pflege von Kriegsgräbern	500 000	475 216	404 510,65	
750 3 653/1	Entgelte für Verzichte auf Nutzungsrechte	-	9 869	165 433,00	
750 3 654/0	Beseitigung von Kränzen und Abraum	1 143 127	1 282 970	1 129 916,48	Zu Lasten des kommenden Haushaltsjahres dürfen Aufträge bis zu 300.000 DM erteilt werden. Zu Lasten des folgenden Haushaltsjahres dürfen Aufträge bis zu 12.000 DM erteilt werden.
750 3 656/6	Dauergrabpflege	95 000	106 191	89 138,66	
750 3 657/4	Pflege der Ehrengräber	5 130	8 883	5 101,61	
750 3 661/2	Vereinsbeiträge	5 000	5 150	5 150,00	
750 3 662/0	Vermischte Ausgaben	800	1 481	493,16	
750 3 679/5	Innere Verrechnungen	4 363 170	2 365 977	2 354 581,90	
750 3 680/9	Kalkulatorische Abschreibungen	1 364 000	1 300 000	1 334 082,80	
750 3 685/0	Kalkulatorische Zinsen	2 664 922	2 631 300	2 634 922,30	
	Summe Ausgaben	28 023 953	28 995 326	27 848 454,66	
	Summe Einnahmen	27 165 331	25 026 480	25 325 273,42	
	Zuschuß	858 622	3 968 846	2 523 181,24	
	Überschuß	-	-	-	
<b>761</b>	<b>Anschlagwesen</b>				Verfügungsberecht. Amt 65
	<b>Einnahmen</b>				
761 3 110/4	Entgelt aus Werbung an Stadtinformationsanlagen	90 000	90 000	69 914,36	
761 3 140/6	Pacht Litfaßsäulen und Kleinwerbeträger	2 170 000	2 170 000	1 889 814,30	
	Summe Einnahmen	2 260 000	2 260 000	1 959 728,66	

Zu 750 3 570/5

Es sind vorgesehen für:

a) Dekorationspflanzen	12.800 DM
b) Kerzen und Zubehör	3.800 DM
c) Grabmatten und -verschalungen	15.760 DM
d) Pflanzkübel und Untersetzer in verschiedenen Größen	2.900 DM
e) Kerzenhalter	1.000 DM
f) Kerzenständer	3.800 DM
	<u>40.060 DM</u>

Zu 750 3 572/1

Die Mittel sind vorgesehen zur Beschaffung von Ersatzteilen für die Gräberbagger, Allzweckschlepper, gätrn. Maschinen und Geräte.

Zu 750 3 652/3

Es sind vorgesehen für:

a) Grabpflege durch Unternehmer	340.000 DM
b) Grabpflege durch eigene Dienstkräfte	45.322 DM
c) Anteil für Maschinen, Geräte, Fahrzeuge	14.824 DM
d) Schalenbepflanzung	50.000 DM
e) Instandsetzungen und Erneuerungen	40.854 DM
f) Weiterleitung eines Teiles der Ersatzleistung des Landes an andere Friedhofsträger	9.000 DM
	<u>500.000 DM</u>

Zu 750 3 657/4

Die Mittel sind vorgesehen für die Pflege der Grabanlagen einschließlich der Grabmale.

Zu 761 3 140/6

Die Stadt Düsseldorf stellt Litfaßsäulen und Kleinwerbeträger zur Verfügung. Nach dem zugrundeliegenden Vertrag erhält die Stadt von den Bruttoeinnahmen aus dem Plakatanschlag einen Anteil von 60 %. Die Pächterin - die Firma Tacharias - trägt von ihrem Anteil sämtliche Kosten, die mit dem Betrieb (Aufstellen, Versetzung etc.) zusammenhängen.

	Ansatz 1994 DM	Ansatz 1993 DM	Rechnung 1992 DM	Vermerke
<b>Ausgaben</b>				
Summe Ausgaben	-	-	-	
Summe Einnahmen	2 260 000	2 260 000	1 959 728,66	
Zuschuß	-	-	-	
Überschuß	2 260 000	2 260 000	1 959 728,66	
<b>770</b>	<b>Fuhrpark und Zentralbetriebshof</b>			
<b>Einnahmen</b>				
770 3 130/8	Verkaufserlöse	2 000	100	-
770 3 131/6	Erlös aus Verkäufen	-	5 000	1 215,40
770 3 140/5	Mieten und Pachten	50 000	40 000	309 323,50
770 3 141/3	Mieten für Grundstücke und Betriebsräume	-	10 500	10 710,00
770 3 151/0	Sonstige Betriebseinnahmen	-	755 000	841 451,54
770 3 152/9	Sonstige Einnahmen	751 050	-	-
770 3 154/5	Ersatzleistung für Schadensbeseitigung	-	650 000	570 236,50
770 3 156/1	Ersatzleistung v. Versicherung, f. sächl. Ausgaben	-	35 000	36 777,23
770 3 157/0	Erstattung von Nebenkosten, Rep.-Gutschriften etc.	-	15 000	25 774,26
770 3 158/8	Erstattung von Kilometergeldern	-	23 000	27 785,32
770 3 164/2	Erstattung persönlicher Ausgaben	-	-	5 043,15
770 3 165/0	Ersatzleistung der Kliniken der Stadt Düsseldorf	30 000	30 000	28 375,20
770 3 169/3	Innere Verrechnungen	28 864 644	28 925 317	26 536 610,19
	Summe Einnahmen	29 697 694	30 488 917	28 393 302,29
<b>Ausgaben</b>				
770 3 490/0	SN Nr.1 Persönliche Ausgaben	22 777 700	23 906 800	22 953 631,03
770 3 500/1	Unterhaltung der Gebäude	-	167 773	307 100,00
770 3 510/9	Unterhaltung der unbewegl. Betriebseinrichtung	186 224	20 331	23 805,26
770 3 511/7	Beschaff./Unterhalt. v. Straßenschildern (freiw.)	-	246 725	327 340,37
770 3 512/5	Unterhaltung der Verkehrsschulen	-	6 415	3 950,96
770 3 513/3	Reparaturen und Glühlampenwechsel an LZA	-	394 760	376 152,57
770 3 514/1	Beschaff./Unterhalt. v. Straßenschildern (gesetzl.)	-	49 345	12 335,73
770 3 518/4	Unterhaltung und Beschaffung von Geräten usw.	-	8 883	21 032,09
770 3 519/2	Unterhaltung des Mobiliars, Schreinerarbeiten	-	14 804	7 579,74
770 3 520/6	Inventar, Geräte, Büromaschinen usw.	142 795	-	-
770 3 521/4	Unterhaltung des Inventars	-	2 468	281,87
770 3 522/2	Unterhaltung d. Werkstatt- u. Betriebseinrichtung	-	167 773	103 723,05
770 3 524/9	Beschaffung von Inventar	-	19 738	860,87
770 3 528/1	Beschaffung von Büromaschinen	-	3 948	1 969,18
770 3 531/1	Miete Nebenstelle Altstadt	-	-	50 640,00

Verfügungsberecht. Amt 70  
Deckungsfähigkeit des  
abschnitts gemäß § 6 Abs. 1  
Haushaltssatzung siehe Anm.

Übertragbar  
Zu Lasten des kommenden  
Haushaltsjahres dürfen  
Aufträge bis zu 10 %  
des Ansatzes erteilt  
werden

Zu CA 770

Bei folgenden Haushaltsstellen werden zusätzliche Kosten nachgewiesen, die durch die Bewirtschaftung von Dienst- PKW mit Fahrern für zwei Fraktionen entstehen:  
770 3 550/8 - 770 3 561/3 - 770 3 570/2 .

Zu 770 3 130/8

Es handelt sich um die Erlöse aus dem Verkauf von ausgesonderten Maschinen, Geräten und sonstigem Schrott.

Zu 770 3 140/5

Hier werden die Erlöse aus der Vermietung von Dienst- und Werkwohnungen veranschlagt. Die Wohnungen befinden sich in der Regel in der Nähe der Betriebsstellen und werden überwiegend von Betriebsangehörigen bewohnt.

Zu 770 3 152/9

Erlöse aus Treibstoffabgaben an die Neue Schauspiel GmbH, das Technische Hilfswerk, die Stadt-Sparkasse u. a. Der Ansatz wurde nach den Ergebnissen der Vorjahre errechnet. Außerdem werden hier Kostenerstattungen für Sonderleistungen bei Veranstaltungen des Brauchtums, durch Versicherungen sowie Erstattungen von Nebenkosten und Reparatur-Gutschriften veranschlagt.

Zu 770 3 510/9

Aus dem Ansatz werden die zur Unterhaltung der Betriebs- und Wohngebäude erforderlichen Mittel bereitgestellt. Zur Zeit werden nur die zur Substanzerhaltung notwendigen Maßnahmen durchgeführt, und zwar sowohl vom Hochbauamt als auch vom Amt für Abfallwirtschaft und Stadtreinigung. Darüber hinaus sind die Mittel vorgesehen für die Unterhaltung der Tankstellen und Tankanlagen der Betriebshöfe.

Zu 770 3 520/6

Die Mittel sind u.a. vorgesehen für:

- Instandsetzung und Beschaffung von betriebseigenem Inventar
- Vergabe von Schreinerarbeiten an Firmen
- Ersatzbeschaffung von Diktiergeräten und Rechenmaschinen
- Unterhaltung und Beschaffung von Geräten der Nachrichtentechnik und der Elektoranlagen durch Amt 65
- Unterhaltung der Werkstat- und Betriebseinrichtungen

		Ansatz 1994 DM	Ansatz 1993 DM	Rechnung 1992 DM	Vermerke
770 3 540/0	Steuern und Abgaben	54 670	55 000	50 893,00	
770 3 542/7	Bewirtschaftung der betrieblichen Anlagen	1 474 000	1 000	1 028,00	
770 3 543/5	Energieversorgung	-	1 724 000	1 635 322,32	
770 3 550/8	Halting von Fahrzeugen	4 660 439	1 875 110	1 889 577,33	Übertragbar
770 3 551/6	Betriebsstoffe	-	2 467 250	2 552 696,87	
770 3 552/4	Kosten für Fremdfahrzeuge	-	1 579 040	1 573 422,09	
770 3 555/9	Kfz-Steuer	-	365 153	342 632,00	
770 3 560/5	Fortbildung	1 467	1 481	-	
770 3 561/3	Unterhaltung und Beschaffung von Schutzkleidung	389 000	118 428	92 881,24	
770 3 562/1	Beschaffung von Schutzkleidung	-	330 612	289 323,10	
770 3 570/2	Sonstige Betriebsausgaben	1 661 245	1 875 110	1 975 824,56	
770 3 572/9	Baustoffbeschaffung	-	4 935	-	
770 3 640/7	Beitragsumlage zur Eigenunfallversicherung	77 632	-	-	
770 3 641/5	Beitragsumlage zur Eigenunfallversicherung	-	80 908	78 212,00	
770 3 650/4	Geschäftsausgaben	30 000	1 085 590	1 100 000,00	Übertragbar Zu Lasten des kommenden Haushaltsjahres dürfen Aufträge bis zu 10 % des Ansatzes erteilt werden
770 3 654/7	Umzüge	-	242 778	130 232,80	
770 3 655/5	Amtliche Bekanntmachungen, Ausschreibungen usw.	-	9 869	9 925,25	
770 3 656/3	Entsorgung von Brandschutzdecken	-	-	2 280,00	
770 3 660/1	Vereinsbeiträge, Öffentlichkeitsarbeit u.a.	5 449	-	-	
770 3 661/0	Vereinsbeiträge	-	5 449	4 738,00	
770 3 662/8	Vermischte Ausgaben	-	9 869	7 957,13	
770 3 679/2	Innere Verrechnungen	3 293 389	3 025 183	3 020 306,06	
	Summe Ausgaben	34 754 010	39 866 528	38 947 654,47	
	Summe Einnahmen	29 697 694	30 488 917	28 393 302,29	
	Zuschuß	5 056 316	9 377 611	10 554 352,18	
	Überschuß	-	-	-	

## 780

## Förderung der Land- und Forstwirtschaft

Verfügungsberecht. Amt 23

## Einnahmen

Keine Einnahmen

## Ausgaben

780 3 717/2	Zuschüsse zur Förderung der Land-u.Forstwirtschaft.	19 250	14 010	13 321,23
	Summe Ausgaben	19 250	14 010	13 321,23
	Summe Einnahmen	-	-	-
	Zuschuß	19 250	14 010	13 321,23
	Überschuß	-	-	-



Zu 770 3 540/0

Es handelt sich um Grundbesitzabgaben für amtseigene Grundstücke (einschließl. Grundsteuer).

Zu 770 3 542/7

Hier werden die Mittel für die Kosten der Energieversorgung (Strom, Gas, Wasser) veranschlagt.

Zu 770 3 550/8

Veranschlagt sind einerseits die Beschaffungskosten für das Instandsetzungsmaterial, das bei Reparaturen an städtischen Kraftfahrzeugen benötigt wird, andererseits die Beschaffungskosten für Treibstoffe, Öle und Fette. Darüber hinaus werden aus dieser Haushaltsstelle die Kfz.-Steuern für die städt. Fahrzeuge beglichen.

Zu 770 3 561/3

Hier werden die Kosten für die Reinigung der Schutzkleidung durch eine Firma für sämtliche Arbeiter des Amtes für Abfallwirtschaft und Stadtreinigung sowie die Beschaffung von Schutzkleidung veranschlagt.

Zu 770 3 570/2

Bei dieser Position werden die Mittel für die Auffüllung der Lagerbestände veranschlagt. Amt 70 unterhält für die Hauptwerkstatt Kirchstraße, für die Werkstatt Zentralbetriebshof Höherweg und für andere Ämter Lager (u.a. Kfr., Installations- und Sanitärmaterial). Darüber hinaus unterhält Amt 70 ein Lager für Verkehrshinweisschilder und Absperrvorrichtungen.

Zu 770 3 679/2

Es sind folgende Verrechnungen vorgesehen:

a) Kosten der Verwaltungsführung (Tätigkeiten der Gemeindeorgane, des Rechnungsprüfungsamtes und der Kämmerei)	531.253 DM
b) Allgemeine Verwaltungskosten (Bücher, Zeitschriften sowie Kosten für die Tätigkeit des Personalamtes etc.)	338.536 DM
c) Personalkosten der städtischen Putzhilfen, Reinigungsmaterial, Glasreinigung etc.	766.400 DM
d) Schadensversicherungsbeiträge	1.015.000 DM
e) Kosten für die Datenverarbeitung	380.000 DM
f) Kosten für Fernsprecheinrichtungen	92.400 DM
g) Kosten für die Buchbinderei und Druckerei, Büromaterial, Vergabe von Druckaufträgen, Kopierkosten usw.	104.450 DM
h) Kosten für die Betriebskrankenkasse	65.350 DM
	<u>3.293.389 DM</u>

Zu 780 3 717/2

Der Ansatz enthält die anteiligen Kosten für die Betreuung des Viehbestandes durch einen Tierzuchtberater aufgrund einer öffentlich-rechtlichen Vereinbarung zwischen dem Kreis Mettmann und den Städten Düsseldorf, Renscheid, Solingen und Wuppertal.

		Ansatz 1994 DM	Ansatz 1993 DM	Rechnung 1992 DM	Vermerke
<b>790</b>	<b>Werbeamt</b>				Verfügungsberecht. Amt 80
	<b>Einnahmen</b>				
790 3 112/7	Kostenbeitrag v. Standinhabern bei Veranstaltungen	1	1	-	Mehreinnahmen wachsen zu Mindereinnahmen führen zu Minderausgaben bei 790 3 656/0
790 3 113/5	Standgebühren Maler- und Töpfermarkt	10 000	10 000	11 640,00	
790 3 130/5	Erlös aus Verkauf von Werbematerial	1 000	1 000	33 333,48	Mehreinnahmen wachsen zu Mindereinnahmen führen zu Minderausgaben bei 790 3 655/2
790 3 133/0	Erlöse aus Werbeanzeigen im Monatsprogramm	-	-	8 869,20	
790 3 134/8	Einnahmen aus Drucksachenverkauf	60 000	1	-	Mehreinnahmen wachsen zu Mindereinnahmen führen zu Minderausgaben bei 790 3 651/0
790 3 153/4	Partnerbeteiligung und Sponsoring von Drucks.	40 000	1	-	Mehreinnahmen wachsen zu Mindereinnahmen führen zu Minderausgaben bei 790 3 651/0
790 3 157/7	Vermischte Einnahmen	-	-	2 606,12	
790 3 159/3	Erstattung von Umsatzsteuer	2 500	2 500	2 357,74	
790 3 166/6	Druckkostenzuschuß Sales Guide	120 000	95 000	102 970,50	Mehreinnahmen wachsen zu Mindereinnahmen führen zu Minderausgaben bei 790 3 664/1
790 3 167/4	Anschließerbeiträge für Messebeteiligungen	1	1	89 640,00	Mehreinnahmen wachsen zu Mindereinnahmen führen zu Minderausgaben bei 790 3 667/6
790 3 176/3	Rückzahlung zuviel gezahlter Zuschüsse (VVD)	30 000	133 500	109 787,72	
	Summe Einnahmen	<u>263 502</u>	<u>242 004</u>	<u>361 204,76</u>	
	<b>Ausgaben</b>				
790 3 490/8	SN Nr.1 Persönliche Ausgaben	2 310 400	2 494 000	2 506 981,86	
790 3 509/2	SN Nr.2 Unterhaltung der Gebäude	18 990	21 100	7 417,98	
790 3 520/3	Beschaffung von Büromaschinen	-	1 000	999,90	
790 3 529/7	SN Nr.2 Unterhaltung u. Beschaffung v. Geräten usw.	7 200	8 000	1 427,22	
790 3 549/1	SN Nr.2 Energieversorgung	23 280	35 000	33 889,28	
790 3 560/2	Kleidergeld	-	-	2 268,00	
790 3 561/0	Beschaffung von Schutzkleidung	500	1 678	-	
790 3 571/8	Entsorgung von schädlichen Stoffen	500	600	-	
790 3 640/4	Umsatzsteuer	8 000	30 500	1 408,06	
790 3 641/2	Beitragsumlage zur Eigenunfallversicherung	6 724	6 730	6 768,00	
790 3 650/1	Stadtwerbung, Öffentlichkeitsarbeit	53 352	49 345	44 425,92	Gegens.deckungsfähig mit 790 3 652/8, 790 3 653/6 790 3 654/4 Eins. deckungsfähig zu Gunsten 790 3 651/0 Zu Lasten des kommenden Haushaltsjahres dürfen Aufträge bis zu 20 % des Ansatzes erteilt werden

Dz 790 3 650/1

Es sind u.a. Mittel vorgesehen für:  
Beitrag "Magic Ten" für Werbemaßnahmen von zehn deutschen Großstädten u.a.,  
die sich zusammengeschlossen haben  
"Follow-up-Aktionen" (Zielgebiet: Ausland)  
Prospekt-Übersetzungen  
Transportkosten (einschl. Zollgebühren)  
Kontaktsendungen an Journalisten im In- und Ausland, wirtschaftliche Unternehmen  
Tagungs- und Klarsichtmappen für Präsentationen

		Ansatz 1994 DM	Ansatz 1993 DM	Rechnung 1992 DM	Vermerke
790 3 651/0	Prospekte, Plakate, Drucksachen	300 000	187 511	255 608,97	Siehe 790 3 134/8 Siehe 790 3 153/4 Siehe 790 3 650/1 Siehe 790 3 652/8 Siehe 790 3 653/6 Siehe 790 3 654/4 Übertragbar Zu Lasten des kommenden Haushaltsjahres dürfen Aufträge bis zu 20 % des Ansatzes erteilt werden
790 3 652/8	Werbe- und PR-Anzeigen	70 000	39 476	26 538,82	Gegens.deckungsfähig mit 790 3 650/1, 790 3 653/6, 790 3 654/4 Eins. deckungsfähig zu Gunsten 790 3 651/0 Zu Lasten des kommenden Haushaltsjahres dürfen Aufträge bis zu 20 % des Ansatzes erteilt werden
790 3 653/6	Entwürfe, Fotos, Filme	105 800	177 642	24 760,39	Gegens.deckungsfähig mit 790 3 650/1, 790 3 652/8, 790 3 654/4 Eins. deckungsfähig zu Gunsten 790 3 651/0 Zu Lasten des kommenden Haushaltsjahres dürfen Aufträge bis zu 20 % des Ansatzes erteilt werden
790 3 654/4	Dekomaterial, Standgestaltung	29 082	39 476	24 087,65	Gegens.deckungsfähig mit 790 3 650/1, 790 3 652/8, 790 3 653/6 Eins. deckungsfähig zu Gunsten 790 3 651/0 Zu Lasten des kommenden Haushaltsjahres dürfen Aufträge bis zu 20 % des Ansatzes erteilt werden
790 3 655/2	Werbegeschenke	12 541	19 738	46 253,26	Siehe 790 3 130/5 Zu Lasten des kommenden Haushaltsjahres dürfen Aufträge bis zu 20 % des Ansatzes erteilt werden
790 3 656/0	Kongresse, Repräsentation, Sonderveranstaltungen	130 000	427 328	354 070,87	Siehe 790 3 112/7 Über einen Teilbetrag von 200 000 DM ist das Büro 01 verfügbareberechtigt. Zu Lasten des kommenden Haushaltsjahres dürfen Aufträge bis zu 20 % des Ansatzes erteilt werden.
790 3 657/9	Betreuung emigr. Bürger bei Besuch in Düsseldorf	60 000	118 428	82 619,62	
790 3 658/7	Rundfahrten, Transferkosten	25 000	29 607	24 687,76	
790 3 659/5	Umzugskosten Mülheimer Str. 22 (Prospektlager)	-	-	18 143,66	
790 3 661/7	Vereinsbeiträge	63 270	71 500	66 400,00	
790 3 664/1	Produktion Sales Guide	100 000	98 690	99 609,59	Siehe 790 3 166/6 Übertragbar Zu Lasten des kommenden Haushaltsjahres dürfen Aufträge bis zu 20 % des Ansatzes erteilt werden.

Zu 790 3 652/8

Die Mittel sind veranschlagt für Anzeigen in nationalen und internationalen "Sales Guides", Katalogen und Reiseführern.

Zu 790 3 653/6

Es sind u.a. Mittel vorgesehen für:  
Ankauf von Luftaufnahmen, Schwarzweiß- und Farbaufnahmen, Dias  
Herstellung von Dia-Dubletten für den Verleih  
Belieferung der DZT (Deutsche Zentrale für Tourismus), "Inter-Nationes",  
Landesverkehrsverband und NOWEA mit Bild- und Druckunterlagen  
Filmkopien, Video-Kopien, "Mailing" ins Ausland  
Lagergebühren, Restaurationskosten, GEMA-Gebühren  
Foto-, Entwurfs- und Reproduktionsmaterial  
Kopien des neuen Stadt-Werbefilms sowie Synchronisation in zunächst 5 Sprachen

Zu 790 3 654/4

Die Mittel sind vorgesehen für:  
Herstellung, Transport und Anbringung von Plakaten, Groß- und Einzelfotos und Displays  
sowie Anfertigung von Werbe- und Dekomaterial für Infostände u.a.

Zu 790 3 661/7

Die Mittel sind vorgesehen für folgende Beiträge:

a) Landesverkehrsverband Rheinland	57.000 DM
b) Deutscher Fremdenverkehrsverband	5.000 DM
c) Internationaler Verband der Stadt-, Sport- und Mehrzweckhallen e.V.	1.050 DM
d) Verkehrsverein der Stadt Düsseldorf e.V.	50 DM
e) Skal-Club	170 DM

63.270 DM

Zu 790 3 664/1

Der Sales Guide ist ein Verkaufshandbuch für Touristikunternehmen. Düsseldorfer Incoming - Büros, Hotels, Reisebüros o. ä. können gegen Zahlung eines Druckkostenzuschusses ihre Leistungen darstellen. Der Vertrieb des Sales Guide erfolgt weltweit und ist das wichtigste Medium der Stadt zur Darstellung ihres touristischen Angebotes.

		Ansatz 1994 DM	Ansatz 1993 DM	Rechnung 1992 DM	Vermerke
790 3 667/6	Messe- und Kongreßwerbung, Messebeteiligungen	93 500	126 324	211 665,27	Siehe 790 3 167/4 Zu Lasten des kommenden Haushaltsjahres dürfen Aufträge bis zu 110.000DM erteilt werden (Messe- beteiligungen)
790 3 668/4	Monatsprogramm	9 771	9 869	93 396,06	
790 3 669/2	Dolmetscherkosten	9 771	9 869	8 139,94	
790 3 679/0	Innere Verrechnungen	969 243	891 380	799 089,33	
790 3 707/9	Zuschuß an den Verkehrsverein	210 000	310 000	363 000,00	
	Summe Ausgaben	4 616 924	5 204 791	5 103 657,41	
	Summe Einnahmen	263 502	242 004	361 204,76	
	Zuschuß	4 353 422	4 962 787	4 742 452,65	
	Überschuß	-	-	-	
<b>791</b>	<b>Sonst. Förderung von Wirtschaft und Verkehr</b>				Verfügungsberechl. Amt 60
	<b>Einnahmen</b>				
791 3 162/8	Erstattung anteiliger Werbekosten	-	-	1 100,00	
791 3 165/2	Erstattung anteiliger Werbekosten	1	1	-	Mehreinnahmen wachsen zu Mindereinnahmen führen zu Minderausgaben bei 791 3 650/6
	Summe Einnahmen	1	1	1 100,00	
	<b>Ausgaben</b>				
791 3 490/2	SN Nr.1 Persönliche Ausgaben	1 182 200	1 033 300	1 140 334,96	Siehe 791 3 165/2 Gegens.deckungsfähig mit 791 3 654/9 Übertragbar Zu Lasten des kommenden Haushaltsjahres dürfen Aufträge bis zu 20 % des Ansatzes erteilt werden.
791 3 650/6	Wirtschaftswerbung	98 555	148 035	189 442,57	
791 3 654/9	Akquisitions- und Fördermaßnahmen	216 100	296 070	256 156,85	Gegens.deckungsfähig mit 791 3 650/6 Übertragbar Zu Lasten des kommenden Haushaltsjahres dürfen Aufträge bis zu 20 % des Ansatzes erteilt werden.
791 3 656/5	Gutachten "Victoria- Erweiterung/Hallenkonzept"	40 000	148 035	43 836,05	
					Über den Ansatz darf nur mit Zustimmung des Aus- schusses für Liegen- schaftsangelegenheiten und Wirtschaftsförderung verfügt werden

Du 790 3 658/4

Seit 01.04.1992 wird das Monatsprogramm als Verlagsobjekt produziert. Das Werbeamt stellt die erforderlichen Daten zusammen.

Du 790 3 707/9

Die Stadt ist Mitglied des Verkehrsvereins der Stadt Düsseldorf e.V. und zahlt einen Zuschuß zur Deckung der Betriebskosten des Vereins. In dem für 1994 vorgesehenen Betrag von 210.000 DM sind 45.000 DM (Restabwicklung aus 1993) für Betreuungsmaßnahmen für Weihnachtsmarktbesucher aus den Niederlanden enthalten.

Du 791 3 650/6

Es sind u.a. Mittel vorgesehen für:

- Fortführung des quartalsmäßig erscheinenden Faltblattes "Wirtschaftsförderung Düsseldorf informiert"
- Nachdruck des Wirtschaftsprospektes "Düsseldorf & Partner"
- Nachdruck des Faltblattes "Wirtschaftsförderung stellt sich vor"
- Nachdrucke (Adressbeilage für Düsseldorf & Partner) in versch. Sprachen
- Nachproduktion des Wirtschaftsvideos in verschiedenen Sprachen
- GEMA-Gebühren
- Übersetzung, Druck und Versand des Düsseldorf-Magazins nach Japan

Du 791 3 654/9

Die Mittel sind u.a. vorgesehen für:

- Düsseldorf-Präsentation im Taiwan und Hong Kong
- Fortführung der Akquisitionskampagnen in Ost-Asien
- Nutzung elektronischer Medien für die Firmenakquisition
- Maßnahmen zur Technologieförderung und -beratung
- Veranstaltungen, Publikationen zu den Themenbereichen "Außenwirtschaft" und "Europäischer Binnenmarkt"

		Ansatz 1994 DM	Ansatz 1993 DM	Rechnung 1992 DM	Vermerke
791 3 661/1	Vereinsbeiträge	7 965	7 989	17 947,00	
791 3 717/0	Mode-Design-Zentrum	40 000	70 000	30 000,00	
791 3 718/9	Mietzuschuß Düsseldorf Fashion House Verw.Ges.mbH	218 500	218 500	-	
791 3 720/0	Mietzuschuß "Bund deutsch. Graphikdesigner"	-	48 000	44 760,21	
	Summe Ausgaben	1 803 320	1 969 929	1 722 477,64	
	Summe Einnahmen	1	1	1 100,00	
	Zuschuß	1 803 319	1 969 928	1 721 377,64	
	Überschuß	-	-	-	

### 810 Beteiligung an Elektrizitäts- versorgungsunternehmen

Verfügungsberecht. Amt 20

#### Einnahmen

810 3 210/6	Dividende der RWE AG, Essen	650 325	600 300	600 300,00	Mehreinn. wachsen zu mit 12,50 % bei 810 3 640/3 Mindereinnahmen führen zu Minderausgaben
	Summe Einnahmen	650 325	600 300	600 300,00	

#### Ausgaben

810 3 640/3	Steuern und Abgaben	162 582	75 038	75 037,50	Siehe 810 3 210/6
810 3 715/9	An den Verband der kommunalen Aktionäre des RWE	14 230	14 230	21 345,00	
	Summe Ausgaben	176 812	89 268	96 382,50	
	Summe Einnahmen	650 325	600 300	600 300,00	
	Zuschuß	-	-	-	
	Überschuß	473 513	511 032	503 917,50	

### 813 Gasversorgungsunternehmen

Verfügungsberecht. Amt 20

#### Einnahmen

813 3 220/7	Konzessionsentgelt Ruhrgas AG	-	90 000	208 997,32	
813 3 221/5	Konzessionsentgelt Thyssengas GmbH	-	200	469,24	
	Summe Einnahmen	-	90 200	209 466,56	

#### Ausgaben

	Summe Ausgaben	-	-	-	
	Summe Einnahmen	-	90 200	209 466,56	
	Zuschuß	-	-	-	
	Überschuß	-	90 200	209 466,56	



Zu 791 3 661/1

Die Mittel sind vorgesehen für folgende Beiträge:

a) Deutsch-Niederländische Handelskammer	525 DM
b) Deutsch-Niederländische Gesellschaft	100 DM
c) Deutsch-Japanische Gesellschaft	300 DM
d) Deutsch-Schwedische Handelskammer	500 DM
e) Düsseldorfer Reiter- und Rennverein	150 DM
f) Deutsche Industrie- und Handelskammer Tokio	1.600 DM
g) Deutsch-Französischer Kreis	600 DM
h) American Chamber of Commerce in Germany	1.000 DM
i) Deutsch-Indische Gesellschaft	100 DM
j) Deutsch-Englische Gesellschaft	40 DM
k) Deutsch-Koreanische Wirtschaftsvereinigung	500 DM
l) Gesellschaft für Deutsch-Chinesische Freundschaft Df. e.V.	150 DM
m) Deutsch-Chinesische Wirtschaftsvereinigung	500 DM
n) Bergisch-Märkischer Verkehrsverband	840 DM
o) Deutsch-Israelische Wirtschaftsvereinigung e.V.	500 DM
p) Niederrheinkommission	560 DM
	<u>7.965 DM</u>

Zu 810 3 210/6

Die Stadt ist mit rd. 0,81 % am Grundkapital des Rheinisch-Westfälischen Elektrizitätswerkes AG beteiligt. Die RWE-Aktien im Nennbetrag von 20.741.000 DM setzen sich wie folgt zusammen:

- Stammaktien, an denen der Rheinischen Bahngesellschaft AG ein Nießbrauchrecht eingeräumt ist	17.689.500 DM
- Stammaktien, die durch Einbringungsvertrag mit Wirkung vom 31.12.85/1.1.86 in die "Düsseldorfer Stadtwerke" Gesellschaft für Beteiligungen mbH eingebracht wurden (Ratsbeschluss vom 31.10.85)	550.250 DM
- Namensaktien mit 20fachem Stimmrecht	2.501.250 DM
	<u>20.741.000 DM</u>

Der Stadt steht lediglich die Dividende aus den Namensaktien zu. Das RWE schüttet Dividenden von 26 % aus. Die voraussichtliche Dividende errechnet sich für das Geschäftsjahr 1993/94 wie folgt:

$$26 \% \text{ von } 2.501.250 \text{ DM} = \underline{650.325 \text{ DM}}$$

Zu 810 3 640/3

12,5 % Kapitalertragsteuer von der RWE-Dividende.

Zu 810 3 715/9

Sämtliche kommunalen Aktionäre des RWE haben sich in dem im Jahre 1929 gegründeten Verband zusammengeschlossen. Da der Verband nur über geringe Einnahmen verfügt, wird das Geschäftsjahr in der Regel mit einem Verlust abgeschlossen, der von den Verbandsmitgliedern durch Nachschüsse abzudecken ist.

		Ansatz 1994 DM	Ansatz 1993 DM	Rechnung 1992 DM	Vermerke
791 3 661/1	Vereinsbeiträge	7 965	7 989	17 947,00	
791 3 717/0	Mode-Design-Zentrum	40 000	70 000	30 000,00	
791 3 718/9	Mietzuschuß Düsseldorf Fashion House Verw.Ges.mbH	218 500	218 500	-	
791 3 720/0	Mietzuschuß "Bund deutsch. Graphikdesigner"	-	48 000	44 760,21	
	Summe Ausgaben	1 803 320	1 969 929	1 722 477,64	
	Summe Einnahmen	1	1	1 100,00	
	Zuschuß	1 803 319	1 969 928	1 721 377,64	
	Überschuß	-	-	-	

### 810 Beteiligung an Elektrizitäts- versorgungsunternehmen

Verfügungsberech. Amt 20

**Einnahmen**

810 3 210/6	Dividende der RWE AG, Essen	650 325	600 300	600 300,00	Mehreinn. wachsen zu mit 12,50 % bei 810 3 640/3 Mindereinnahmen führen zu Minderausgaben
	Summe Einnahmen	650 325	600 300	600 300,00	

**Ausgaben**

810 3 640/3	Steuern und Abgaben	162 582	75 038	75 037,50	Siehe 810 3 210/6
810 3 715/9	An den Verband der kommunalen Aktionäre des RWE	14 230	14 230	21 345,00	
	Summe Ausgaben	176 812	89 268	96 382,50	
	Summe Einnahmen	650 325	600 300	600 300,00	
	Zuschuß	-	-	-	
	Überschuß	473 513	511 032	503 917,50	

### 813 Gasversorgungsunternehmen

Verfügungsberech. Amt 20

**Einnahmen**

813 3 220/7	Konzessionsentgelt Ruhrgas AG	-	90 000	208 997,32	
813 3 221/5	Konzessionsentgelt Thyssengas GmbH	-	200	469,24	
	Summe Einnahmen	-	90 200	209 466,56	

**Ausgaben**

	Summe Ausgaben	-	-	-	
	Summe Einnahmen	-	90 200	209 466,56	
	Zuschuß	-	-	-	
	Überschuß	-	90 200	209 466,56	

Zu 791 3 661/1

Die Mittel sind vorgesehen für folgende Beiträge:

a) Deutsch-Niederländische Handelskammer	525 DM
b) Deutsch-Niederländische Gesellschaft	100 DM
c) Deutsch-Japanische Gesellschaft	300 DM
d) Deutsch-Schwedische Handelskammer	500 DM
e) Düsseldorfer Reiter- und Rennverein	150 DM
f) Deutsche Industrie- und Handelskammer Tokio	1.600 DM
g) Deutsch-Französischer Kreis	600 DM
h) American Chamber of Commerce in Germany	1.000 DM
i) Deutsch-Indische Gesellschaft	100 DM
j) Deutsch-Englische Gesellschaft	40 DM
k) Deutsch-Koreanische Wirtschaftsvereinigung	500 DM
l) Gesellschaft für Deutsch-Chinesische Freundschaft Df. e.V.	150 DM
m) Deutsch-Chinesische Wirtschaftsvereinigung	500 DM
n) Bergisch-Märkischer Verkehrsverband	840 DM
o) Deutsch-Israelische Wirtschaftsvereinigung e.V.	500 DM
p) Niederrheinkommission	560 DM
	<u>7.965 DM</u>

Zu 810 3 210/6

Die Stadt ist mit rd. 0,81 % am Grundkapital des Rheinisch-Westfälischen Elektrizitätswerkes AG beteiligt. Die RWE-Aktien im Nennbetrag von 20.741.000 DM setzen sich wie folgt zusammen:

- Stammaktien, an denen der Rheinischen Bahngesellschaft AG ein Nießbrauchrecht eingeräumt ist	17.689.500 DM
- Stammaktien, die durch Einbringungsvertrag mit Wirkung vom 31.12.85/1.1.86 in die "Düsseldorfer Stadtwerke" Gesellschaft für Beteiligungen mbH eingebracht wurden (Ratsbeschluss vom 31.10.85)	550.250 DM
- Namensaktien mit 20fachem Stimmrecht	2.501.250 DM
	<u>20.741.000 DM</u>

Der Stadt steht lediglich die Dividende aus den Namensaktien zu. Das RWE schüttet Dividenden von 26 % aus. Die voraussichtliche Dividende errechnet sich für das Geschäftsjahr 1993/94 wie folgt:

$$26 \% \text{ von } 2.501.250 \text{ DM} = \underline{650.325 \text{ DM}}$$

Zu 810 3 640/3

12,5 % Kapitalertragsteuer von der RWE-Dividende.

Zu 810 3 715/9

Sämtliche kommunalen Aktionäre des RWE haben sich in dem im Jahre 1929 gegründeten Verband zusammengeschlossen. Da der Verband nur über geringe Einnahmen verfügt, wird das Geschäftsjahr in der Regel mit einem Verlust abgeschlossen, der von den Verbandsmitgliedern durch Nachschüsse abzudecken ist.

		Ansatz 1994 DM	Ansatz 1993 DM	Rechnung 1992 DM	Vermerke
<b>817</b>	<b>Kombinierte Versorgungsunternehmen</b>				Verfügungsberecht. Amt 20
	<b>Einnahmen</b>				
817 3 220/5	Konzessionsentgelt Stadtwerke Düsseldorf A.G.	96 926 000	100 389 000	82 470 000,00	
817 3 221/3	Restzahlung Konzessionsentgelt aus Vorjahren	-	1	1 679 057,70	
817 3 222/1	Konzessionsentgelt Stadtwerke Duisburg A.G.	-	2 800	2 832,49	
	Summe Einnahmen	<u>96 926 000</u>	<u>100 391 801</u>	<u>84 151 890,19</u>	
	<b>Ausgaben</b>				
817 3 842/4	Rückzahlung von Konzessionsentgelt a.V.	5 000 000	-	-	
	Summe Ausgaben	<u>5 000 000</u>	<u>-</u>	<u>-</u>	
	Summe Einnahmen	<u>96 926 000</u>	<u>100 391 801</u>	<u>84 151 890,19</u>	
	Zuschuß	-	-	-	
	Überschuß	<u>91 926 000</u>	<u>100 391 801</u>	<u>84 151 890,19</u>	
<b>820</b>	<b>Straßenbahn- und Autobusunternehmen</b>				Verfügungsberecht. Amt 20
	<b>Einnahmen</b>				
820 3 152/9	Abrechnung aus Vorjahren - Ticket 2000	-	17 000	-	
820 3 173/1	Zuweisung vom VRR	122 281 000	110 845 000	90 560 860,00	
	Summe Einnahmen	<u>122 281 000</u>	<u>110 862 000</u>	<u>90 560 860,00</u>	
	<b>Ausgaben</b>				
820 3 713/6	VRR-Geschäftskosten und Umlagen	84 397 020	70 864 790	38 338 860,00	
820 3 715/2	Zuweisung an die RBG-AG - Ticket 2000 -	468 000	945 000	1 404 750,00	
	Summe Ausgaben	<u>84 865 020</u>	<u>71 809 790</u>	<u>39 743 610,00</u>	
	Summe Einnahmen	<u>122 281 000</u>	<u>110 862 000</u>	<u>90 560 860,00</u>	
	Zuschuß	-	-	-	
	Überschuß	<u>37 415 980</u>	<u>39 052 210</u>	<u>50 817 250,00</u>	
<b>822</b>	<b>Flughafen</b>				Verfügungsberecht. Amt 20
	<b>Einnahmen</b>				
822 3 205/2	Zinsen aus Gesellschafter- darlehen	8 801 568	8 015 500	6 263 287,94	
	Summe Einnahmen	<u>8 801 568</u>	<u>8 015 500</u>	<u>6 263 287,94</u>	

Zu §17 3 220/5

Die Stadt gestattet der Stadtwerke Düsseldorf AG, das Stadtgebiet mit elektrischer Arbeit, Gas, Fernwärme u. Wasser zu versorgen u. erteilt der AG das Recht, hierzu öffentliche Straßen, Brücken, Wege und Plätze zur Führung von Leitungen sowie zur Herstellung u. Unterhaltung aller für eine ordnungsgemäße Versorgung erforderlichen Anlagen zu benutzen. Als Gegenleistung für das Benutzungsrecht führen die Stadtwerke an die Stadt eine Konzessionsabgabe ab. Die Höhe ergibt sich aus dem Wirtschaftsplan der Stadtwerke Düsseldorf AG (Vorbericht u. Anlagen).

Zu §17 3 842/4

Rückzahlung von Konzessionsentgelten aus Vorjahren, die aufgrund von Abweichungen des Jahresabschlusses 1993 gegenüber dem ursprünglichen Wirtschaftsplan gezahlt werden müssen.

Zu §20 3 173/1

Beilageanteil der Stadt an die Rheinbahn	54.107.000 DM
Mittel des Zweckverbandes	68.163.000 DM
- zur Weiterleitung an die Rheinbahn	11.000 DM
- Abrechnung 92 - Sonderumlage Ausgleich Mehrbelastung	<u>122.281.000 DM</u>

Zu §20 3 713/6

a) Verbandsumlage		
- für Rheinbahn	151.750.000 DM	
- abzüglich Kürzung gem. § 12/5 ZVS: Nießbrauch an nom. 93.307.900 DM		
RWE-Aktien der Stadt	./.	32.000.000 DM
Überschuß aus verbundfremdem Bereich	./.	1.923.000 DM
Einkünfte verbundener Unternehmen	./.	<u>63.720.000 DM</u> 54.107.000 DM
- für andere Verkehrsunternehmen		7.292.000 DM
- aus Abrechnung 1992		4.207.000 DM
- Sonderumlage gem. § 12/10 ZVS (Stadtbahnaufwendungen)		<u>1.559.720 DM</u> 67.165.720 DM
b) Infrastrukturkostenhilfe Land NW - Abrechnung 92		91.000 DM
c) Ausgleichszahlung Deutsche Bundesbahn	14.913.000 DM	
- Rückbelastung der Eigentümer	1.112.000 DM	
- verbundfremde Räume	83.000 DM	
- für andere Verkehrsunternehmen	<u>310.000 DM</u>	<u>16.418.000 DM</u> 83.674.720 DM
d) Zinsen aus		
- Abrechnung 91	240.000 DM	615.000 DM
- Abrechnung 92	<u>375.000 DM</u>	<u>84.289.720 DM</u>
e) Geschäftskosten VRR		<u>107.300 DM</u> <u>84.397.020 DM</u>

Zu §20 3 715/2

Die Mittel sind als Einführungshilfe für das Ticket 2000 bestimmt.

Zu §22 3 205/2

Zinsen für die der Flughafen D'dorf GmbH von der Stadt gewährten Gesellschafterdarlehen, die - anders als die Pacht für Beitragsleistungen - unabhängig vom jeweiligen Jahresergebnis zu zahlen sind.  
Die Zinseinnahmen unterliegen durch die Gewährung neuer Darlehen und durch Darlehenstilgungen jährlichen Schwankungen.

	Ansatz 1994 DM	Ansatz 1993 DM	Rechnung 1992 DM	Vermerke
<b>Ausgaben</b>				
822 3 416/0	Honorare	50 000	50 000	32 672,40
	Summe Ausgaben	50 000	50 000	32 672,40
	Summe Einnahmen	8 801 568	8 015 500	6 263 287,94
	Zuschuß	-	-	-
	Überschuß	8 751 568	7 965 500	6 230 615,54

825

## Regionale Bahngesell.

## Kaarst-Neuss-Düsseldorf-Erkrath-Mettmann mbH

Verfügungsberechtig. Amt 20

<b>Einnahmen</b>				
Keine Einnahmen				
<b>Ausgaben</b>				
825 3 650/7	Geschäftsführungskosten	-	223 237	63 641,37
825 3 715/5	Verlustabdeckung	180 000	-	-
	Summe Ausgaben	180 000	223 237	63 641,37
	Summe Einnahmen	-	-	-
	Zuschuß	180 000	223 237	63 641,37
	Überschuß	-	-	-

841

## Städtische Hallen

Verfügungsberechtig. Amt 60  
Deckungsfähigkeit des Un-  
abschnitts gemäß § 6 Abs. 1  
Haushaltssatzung siehe Anh.

<b>Einnahmen</b>				
841 3 110/5	Einnahmen aus Garderoben und Toiletten	115 000	220 000	159 449,10
841 3 113/0	Parkplatzgebühren	1 600	8 000	8 256,18
841 3 114/8	Vorverkaufsgebühren	20 000	100 000	-
841 3 130/0	Verkauf von Kartensätzen	350	850	171,00
841 3 140/7	Mieten	525 636	1 840 196	1 131 296,38
841 3 141/5	Pacht aus der ambulanten Bewirtschaftung	1 000	3 000	11 272,59
841 3 143/1	Vermietung von Stühlen und Tischen u.a.	23 000	90 000	51 420,35
841 3 144/0	Pacht Aral AG	115 000	115 000	115 219,12
841 3 145/8	Pacht Parkhaus Fischerstr. 2	140 000	190 000	144 241,11
841 3 146/6	Pacht aus Hotel- und Gaststättenbetrieb	1	131 556	-
841 3 147/4	Einnahmen aus Werbung	1	60 000	-
841 3 148/2	Pacht Parkplatz Volksgarten	1	35 100	-
841 3 156/3	Erstattung von Nebenkosten	430 000	900 000	624 059,12
841 3 157/1	Vermischte Einnahmen	350	800	4 884,90
841 3 159/8	Erstattung von Mehrwertsteuer	8 700 000	40 000	143 192,44
841 3 169/5	Innere Verrechnungen	24 500	43 500	42 677,45
	Summe Einnahmen	10 096 439	3 778 002	2 436 139,74

Zu UA 841

Die bisherigen Unterabschnitte 841 - Stadthalle - und 843 - Philips-Halle - wurden in dem Unterabschnitt (neue Bezeichnung) 841 - Städtische Hallen - zusammengefaßt.

Zu 841 3 110/5

Die Besucher bezahlen Toilettengebühren bzw. verschiedene Veranstalter lösen Garderoben- und Toilettengebühren ab.

Zu 841 3 113/0

Gebühren für die 30 auf dem Betriebshofgelände zur Verfügung stehenden Parkplätze.

Zu 841 3 130/0

Bei Konzertveranstaltungen kauft der Veranstalter die von der städt. Druckerei vorgefertigten Eintrittskarten en bloc mit.

Zu 841 3 140/7

Mieten für die Benutzung der Stadthalle und der Ausstellungsflächen im Parterre.

Zu 841 3 141/5

Hierbei handelt es sich um die Gastronomieumsätze, die bei Ausstellungen im Parterre durch mobile Stände erzielt werden.

Zu 841 3 143/1

Bei dieser Haushaltsstelle sind die Einnahmen aus der Vermietung von Tischen und Stühlen, Garderobenständern, Podesten etc. veranschlagt.

Zu 841 3 144/0

Die Pachteinnahme ist abhängig vom Kraftstoffumsatz der Tankstelle im Parkhaus.

Zu 841 3 145/8

Lt. Vertrag mit einer Parkhausgesellschaft beträgt die Mindestpacht 50.000,- DM + MWSt.

Zu 841 3 156/3

Den Veranstaltern werden neben der Miete Kosten für Nebenleistungen in Rechnung gestellt wie z.B. Strom, Heizung, Telefongebühren etc.

Zu 841 3 157/1

Die Einnahmen werden durch den Verleih von Kleininventar außerhalb der Benutzungsordnung erzielt.

Zu 841 3 159/8

Die Stadthalle und Philipshalle sind als Betriebe gewerblicher Art umsatzsteuerpflichtig. Übersteigt die Summe der Vorsteuerabzüge die Summe der zu zahlenden Umsatzsteuer, erstattet das Finanzamt die übersteigende Differenz.

Zu 841 3 169/5

Es handelt sich hier um die Erstattung anteiliger Grundbesitzabgaben für den Radschläger-Saal.

	Ansatz 1994 DM	Ansatz 1993 DM	Rechnung 1992 DM	Vermerke
<b>Ausgaben</b>				
841 3 416/3	34 000	105 000	35 912,32	
841 3 490/2	1 902 600	1 872 700	1 103 813,10	
841 3 502/0				
	6 000	5 922	-	Übertragbar
841 3 509/7	136 800	152 000	75 311,71	
841 3 523/2	2 000	1 974	-	
841 3 529/1				
	90 630	100 700	59 594,28	
841 3 531/3				
	130 936	130 936	130 936,00	
841 3 532/1				
	20 000	40 000	-	
841 3 541/0	475 962	364 274	295 467,48	
841 3 549/6	1 358 000	1 795 900	1 319 037,60	
841 3 560/7	3 800	3 751	1 188,59	
841 3 570/4	11 500	13 817	3 930,39	
841 3 640/9	150 000	544 000	80 973,84	
841 3 642/5				
	11 239	8 014	3 460,00	
841 3 650/6				
	-	-	525 000,00	
841 3 652/2	260 000	519 110	54 379,22	
841 3 653/0	-	-	48 568,00	
841 3 655/7	-	2 468	1 731,66	
841 3 657/3				
	-	-	10 779,13	
841 3 661/1	400	1 000	464,40	
841 3 679/4	1 341 450	1 087 191	512 307,25	
841 3 680/8	1 502 145	1 830 000	1 243 093,00	
841 3 685/9	2 263 000	2 286 000	1 764 645,00	
	9 700 462	10 864 757	7 270 592,97	
	10 096 439	3 778 002	2 436 139,74	
	-	7 086 755	4 834 453,23	
	395 977	-	-	

## 842

## Gaststätten

Verfügungsberecht. Amt 23

<b>Einnahmen</b>				
842 3 147/9				
	1 200 000	1 453 000	1 483 218,44	
842 3 150/9				
	13 222	6 075	7 284,09	
842 3 159/2	521 700	-	49,00	
	1 734 922	1 459 075	1 490 551,53	

<b>Ausgaben</b>				
842 3 500/8	30 000	33 555	113 000,00	Übertragbar
842 3 509/1				
	5 490	6 100	9 609,50	
842 3 529/6				
	3 123	3 470	14 429,67	
842 3 541/5	58 200	52 080	51 232,92	
842 3 549/0	8 245	8 400	8 189,88	
842 3 641/1				
	153 000	191 000	154 957,64	
842 3 655/1				
	-	-	108 360,38	
842 3 656/0				
	-	480	399,00	



Zu 841 3 416/3

Aus dieser Hst. werden die Vergütung des Garderoben-/Toilettenpersonals und der Aushilfen für Umbauten angewiesen (Umsetzen von Tischen und Stühlen).

Zu 841 3 531/3

Au die Liegenschaftsverwaltung ist ein Erbbauzins zu zahlen.

Zu 841 3 541/0

Grundbesitzabgaben für die Hallen A - F und das Parkhaus Fischerstraße.

Zu 841 3 570/4

Kleinere Instandhaltungsarbeiten werden vom Hallenpersonal ausgeführt. Hierfür ist sowohl Material als auch Werkzeug erforderlich.

Zu 841 3 652/2

Es handelt sich um Ausgaben, die im Zusammenhang mit Veranstaltungen stehen, z.B. Kosten für Feuersicherheitswachen, Sondermüllabfuhr, Reisekosten, Karnevalsdékorationen für Saal und Foyer, Treibstoffkosten für Gabelstapler. Die Kosten werden den jeweiligen Veranstaltern in Rechnung gestellt.

Zu 841 3 655/7

für Anzeigen in den Fachzeitschriften und Kongreßkalendern.

Zu 841 3 661/1

Die Mittel werden für die Beschaffung von Kleinmaterial für Veranstaltungen benötigt.

Zu 842 3 147/9

Hier werden die mit den Pächtern und Mietern vertraglich vereinbarten Pacht- und Mietbeträge vereinnahmt.

Zu 842 3 150/9

Grundbesitzabgaben und Gewerbesteuerbeträge, für die die Stadt in Vorleistung getreten ist, sind von den Pächtern zu erstatten.

Zu 842 3 500/8

Für notwendige Unterhaltungsmaßnahmen an Dächern, Fenstern, Mauerwerk, Fußböden sowie Instandhaltungen im Elektro- und Sanitärbereich der Gaststätten Rheinterrasse, Schiffchen, Volksgartenrestaurant, Bürgerhaus Hübhelrath und Haus Kolvenbach.

Zu 842 3 541/5

Die Stadt führt die Grundbesitzabgaben für die vermieteten/verpachteten Gaststätten ab.

Zu 842 3 641/1

Die in den Miet- und Pachteinnahmen enthaltene Mehrwertsteuer ist abzuführen.

	Ansatz 1994 DM	Ansatz 1993 DM	Rechnung 1992 DM	Vermerke
842 3 657/8				
		27 634	143 207,79	
842 3 679/9	125 604	142 560	138 643,15	
842 3 680/2	934 400	944 000	943 625,94	
842 3 685/3	1 604 000	1 652 000	1 642 473,44	
	<u>2 922 062</u>	<u>3 061 279</u>	<u>3 328 129,31</u>	
	1 734 922	1 459 075	1 490 551,53	
	<u>1 187 140</u>	<u>1 602 204</u>	<u>1 837 577,78</u>	
	-	-	-	

## 843

## Philips-Halle

Verfügungsberecht. Amt 83

## Einnahmen

843 3 112/0	-	-	136 514,00
843 3 114/7	-	-	141 777,43
843 3 140/6	-	-	
	-	-	146 196,85
843 3 141/4	-	-	73 897,41
843 3 142/2	-	-	10 594,10
843 3 143/0	-	-	
	-	-	58 166,22
843 3 144/9	-	-	1 164 438,07
843 3 145/7	-	-	50 520,01
843 3 156/2	-	-	451 335,83
843 3 157/0	-	-	385,64
843 3 159/7	-	-	31 192,68
	<u>-</u>	<u>-</u>	<u>2 265 018,24</u>

## Ausgaben

843 3 416/2	-	-	49 822,18
843 3 490/1	-	-	733 051,09
843 3 502/9	-	-	
	-	-	5 952,85
843 3 509/6	-	-	
	-	-	502 749,02
843 3 527/4	-	-	1 075,59
843 3 529/0	-	-	
	-	-	56 341,88
843 3 540/1	-	-	67 786,72
843 3 549/5	-	-	350 837,71
843 3 560/6	-	-	1 759,76
843 3 570/3	-	-	8 059,10
843 3 640/8	-	-	106 239,25
843 3 641/6	-	-	
	-	-	3 097,00
843 3 653/0	-	-	545 220,65
843 3 679/3	-	-	589 113,84
843 3 680/7	-	-	533 246,00
843 3 685/8	-	-	591 247,79
	<u>-</u>	<u>-</u>	<u>4 145 600,43</u>
	-	-	2 265 018,24
	-	-	1 880 582,19
	-	-	-

Du UA 843

Der Unterabschnitt 843 - Philips-Halle - wurde in den Unterabschnitt 841 - Städtische Hallen - integriert.

		Ansatz 1994 DM	Ansatz 1993 DM	Rechnung 1992 DM	Vermerke
<b>844</b>	<b>Düsseldorfer Messegesellschaft mbH - NOWEA -</b>				Verfügungsberech. Art 22
	<b>Einnahmen</b>				
844 3 151/6	Erstattung von Steuern	-	-	1 728 655,47	
	Summe Einnahmen	-	-	1 728 655,47	
	<b>Ausgaben</b>				
844 3 640/2	Steuern und Abgaben	-	-	1 741 250,00	
	Summe Ausgaben	-	-	1 741 250,00	
	Summe Einnahmen	-	-	1 728 655,47	
	Zuschuß	-	-	12 594,53	
	Überschuß	-	-	-	
<b>845</b>	<b>Robert-Schumann-Saal</b>				Verfügungsberech. Art 22 Deckungsfähigkeit des abschnitts gemäß § 6 Abs. 2 Haushaltssatzung siehe Art 22
	<b>Einnahmen</b>				
845 3 110/3	Einnahmen aus Garderobe	25 000	25 000	21 134,44	
845 3 140/5	Mieten und Pachten	130 367	130 367	92 528,91	
845 3 156/1	Zahlungen für in Anspruch genommene Leistungen	50 000	50 000	39 046,66	
845 3 159/6	Erstattung von Umsatzsteuer	2 000	2 000	5 820,22	
	Summe Einnahmen	207 367	207 367	158 530,23	
	<b>Ausgaben</b>				
845 3 416/1	Vergütung für Aushilfskräfte	2 500	2 500	396,88	
845 3 490/0	SN Nr.1 Persönliche Ausgaben	97 800	155 500	94 697,94	
845 3 509/5	SN Nr.2 Unterhaltung der Gebäude	16 560	18 400	15 639,46	
845 3 529/0	SN Nr.2 Unterhaltung u. Beschaffung v. Geräten usw.	9 855	10 950	2 990,27	
845 3 540/0	Steuern und Abgaben	6 075	5 467	5 060,64	
845 3 549/4	SN Nr.2 Energieversorgung	42 680	48 500	37 618,23	
845 3 640/7	Umsatzsteuer	20 000	22 000	13 426,17	
845 3 641/5	Beitragsumlage zur Eigenunfallversicherung	528	529	798,00	
845 3 650/4	Veranstaltungen	1 000	1 000	570,01	
845 3 669/5	Vermischte Ausgaben	300	300	277,36	
845 3 679/2	Innere Verrechnungen	86 660	78 330	82 209,57	
	Summe Ausgaben	283 958	343 476	253 684,53	
	Summe Einnahmen	207 367	207 367	158 530,23	
	Zuschuß	76 591	136 109	95 154,30	
	Überschuß	-	-	-	
<b>846</b>	<b>Projektförderungsgesellschaft Düsseldorf mbH</b>				Verfügungsberech. Art 22
	<b>Einnahmen</b>				
	Keine Einnahmen				

zu 845 3 156/1 und 845 3 416/1

In den Vorjahren wurden Aushilfskräfte, Garderoben- und Ordnungspersonal durch Amt 80 bezahlt und die Kosten dem jeweiligen Veranstalter in Rechnung gestellt.  
Ab 1989 werden diese Kosten zu 90 % direkt vom Veranstalter bezahlt.

		Ansatz 1994 DM	Ansatz 1993 DM	Rechnung 1992 DM	Vermerke
	<b>Ausgaben</b>				
846 3 656/8	Geschäftskosten	10 000	-	-	
	Summe Ausgaben	10 000	-	-	
	Summe Einnahmen	-	-	-	
	Zuschuß	10 000	-	-	
	Überschuß	-	-	-	
<b>870</b>	<b>Stadt-Sparkasse</b>				
					Verfügungsberecht. Amt 20
	<b>Einnahmen</b>				
870 3 165/9	Ersatzleistung der Stadtsparkasse	147 700	210 000	206 270,88	Anordnungsberecht. Amt 11
	Summe Einnahmen	147 700	210 000	206 270,88	
	<b>Ausgaben</b>				
870 3 490/9	SN Nr.1 Persönliche Ausgaben	147 700	210 000	206 270,88	
	Summe Ausgaben	147 700	210 000	206 270,88	
	Summe Einnahmen	147 700	210 000	206 270,88	
	Zuschuß	-	-	-	
	Überschuß	-	-	-	
<b>871</b>	<b>Sonstige wirtschaftliche Unternehmen</b>				
					Verfügungsberecht. Amt 20
	<b>Einnahmen</b>				
871 3 205/6	Zinsen aus Gesellschafter- darlehen IDR A.G.	-	28 000	56 000,00	
871 3 210/2	Dividende der Industrieter- rains D'dorf-Reish.AG.	2 762 031	1 400 000	3 752 000,00	Mehreinn. wachsen zu mit 12,50 % bei 871 3 640/0 Mindereinnahmen führen zu Minderausgaben
	Summe Einnahmen	2 762 031	1 428 000	3 808 000,00	
	<b>Ausgaben</b>				
871 3 640/0	Steuern und Abgaben	345 254	175 000	469 000,00	Siehe 871 3 210/2
	Summe Ausgaben	345 254	175 000	469 000,00	
	Summe Einnahmen	2 762 031	1 428 000	3 808 000,00	
	Zuschuß	-	-	-	
	Überschuß	2 416 777	1 253 000	3 339 000,00	

Do 871 3 205/6

Zinsen für das der IDR-AG von der Stadt gewährte Darlehen über ursprünglich 4 Mio DM. Das Darlehen war jährlich mit 7 % zu verzinsen. Die letzte Tilgungsrate wurde 1993 vereinnahmt.

Do 871 3 210/2

Dividende aus der 100 %igen Beteiligung der Stadt an der IDR-AG.

Do 871 3 640/0

Es handelt sich um den auf die Stadt entfallenden 12,5 %igen Kapitalertragsteueranteil, der bei Ausschüttung einer Dividende aus der Beteiligung an der IDR AG einbehalten wird.

		Ansatz 1994 DM	Ansatz 1993 DM	Rechnung 1992 DM	Vermerke
<b>872</b>	<b>Tiefgaragen / Parkplätze</b>				Verfügungsberech. Amt 20
	<b>Einnahmen</b>				
872 3 140/2	Pacht Tiefgarage Carschhaus	805 000	700 000	754 785,74	
872 3 141/0	Pacht Tiefgarage Grabbeplatz	1 153 190	881 820	874 152,00	
	Summe Einnahmen	<u>1 958 190</u>	<u>1 581 820</u>	<u>1 628 937,74</u>	
	<b>Ausgaben</b>				
872 3 500/9	Unterhaltung Tiefgarage Grabbeplatz	8 000	9 869	-	
872 3 530/0	Pachtanteil des Landes, Tiefgarage Grabbeplatz	208 440	159 390	158 004,00	
872 3 540/8	Grundbesitzabgaben Tiefgarage Carschhaus	30 090	26 350	26 320,35	
872 3 541/6	Grundbesitzabgaben Tiefgarage Grabbeplatz	53 110	46 500	46 463,00	
872 3 640/4	Steuern Tiefgarage Carschhaus	105 000	158 300	89 280,00	
872 3 641/2	Steuern Tiefgarage Grabbeplatz	131 000	602 000	90 180,00	
872 3 679/0	Innere Verrechnungen	12 680	12 600	12 872,00	
872 3 680/3	Kalk. Abschreibungen TG Carschhaus u. Grabbeplatz	527 593	247 000	246 507,00	
872 3 685/4	Kalk. Zinsen TG Carschhaus u. Grabbeplatz	1 135 000	606 000	617 223,74	
	Summe Ausgaben	<u>2 210 913</u>	<u>1 868 009</u>	<u>1 286 850,09</u>	
	Summe Einnahmen	<u>1 958 190</u>	<u>1 581 820</u>	<u>1 628 937,74</u>	
	Zuschuß	<u>252 723</u>	<u>286 189</u>		
	Überschuß			<u>342 087,65</u>	
<b>880</b>	<b>Wohn- und Geschäftsgrundstücke</b>				Verfügungsberech. Amt 20
	<b>Einnahmen</b>				
880 3 110/5	Aus Veranstaltungen in Wittlaer	1 500	1 500	1 095,00	
880 3 140/7	Pacht der städt. Wohnungsgesellschaft	11 400 000	10 500 000	9 989 844,56	
880 3 141/5	Mieten	6 800 000	6 800 000	6 126 250,97	
880 3 144/0	Miete "Goethe-Institut"	24 000	24 000	24 000,00	
880 3 150/4	Rückvergüt. zuviel gezahlter Steuern und Abgaben	100	50	-	
880 3 153/9	Aufwendungshilfe	47 074	64 462	64 462,00	
880 3 159/8	Erstattung von Steuern	992 149	843 406	-	
880 3 210/1	Gewinnabführung SWD	1 238 400	928 000	1 025 116,99	Anordnungsberech. Amt 20 Anordnungsberech. Amt 20 Mehreinn. wachsen zu mit 25,00 % bei 880 3 642/5 Mindereinnahmen führen zu Minderausgaben
	Summe Einnahmen	<u>20 503 223</u>	<u>19 161 418</u>	<u>17 230 769,52</u>	



Do 872 3 140/2

Anspruch der Stadt aus der Verpachtung des städt. Anteils am Tiefgaragenbetrieb Carschhaus.

Do 872 3 141/0

Die Einnahmen entstehen durch Pächterträge aus der Tiefgarage Grabbeplatz.

Do 880 3 140/7

Nach dem Vertrag mit der Städt. Wohnungsgesellschaft zahlt die Gesellschaft als Pacht den nach Abzug der nach der 2. Berechnungsordnung kalkulierten Bewirtschaftungskosten (Betriebs-, Instandhaltungs-, Verwaltungskosten) aus den tatsächlich eingenommenen Mieten verbleibenden Deckungsbetrag für die Abschreibungen und Zinsen.

Do 880 3 141/5

Hier werden die Mieten vereinnahmt, die aus den in der Verwaltung des Amtes 23 verbliebenen Mietobjekten erzielt werden.

Do 880 3 153/9

Die Stadt erhält für die im Rahmen des sozialen Wohnungsbaues erstellten Objekte Aufwendungsbeihilfen für die Häuser Kippersteiger Straße 15, 16, 17, 18; Leverkusener Straße 6, 8, 9 u. 11 und Lindenstraße 118, 122.

		Ansatz 1994 DM	Ansatz 1993 DM	Rechnung 1992 DM	Vermerke
<b>Ausgaben</b>					
880 3 500/3	Unterhaltung der Gebäude	1 400 000	1 579 040	1 600 000,00	Übertragbar Zu Lasten des kommenden Haushaltsjahres dürfen Aufträge in Höhe von 500 000 DM vergeben werden
880 3 502/0	Unterhaltung von Grünanlagen	9 000	10 856	11 000,00	Übertragbar
880 3 504/6	Unterhaltung der verpachteten Wohngebäude	1 400 000	2 467 250	2 453 814,31	Übertragbar
880 3 505/4	Unterhaltung Parkhaus				
	Hauptbahnhof Ost	1 500	1 974	517,29	
880 3 509/7	SN Nr.2 Unterhaltung der Gebäude	68 310	75 900	91 887,19	
880 3 520/8	Unterhaltung des Mobiliars	750	750	212,83	
880 3 521/6	Beschaffung von Mobiliar	400	400	397,24	
880 3 529/1	SN Nr.2 Unterhaltung u. Beschaffung v. Geräten usw.	3 600	4 000	1 633,63	
880 3 530/5	Mieten	462 000	557 000	640 071,33	
880 3 540/2	Hausgeld für Eigentumswohnungen	55 000	55 000	49 471,12	
880 3 542/9	Aufwendungen für Gemeinschaftsantennen	10 200	10 200	4 270,48	
880 3 543/7	Steuern und Abgaben (ohne Umsatzsteuer)	867 100	848 500	774 981,99	
880 3 548/8	Ummietungs- und Räumungskosten	7 000	7 000	6 933,04	
880 3 549/6	SN Nr.2 Energieversorgung	843 900	800 000	914 951,46	
880 3 642/5	Steuern und Abgaben	309 600	207 000	256 279,25	Verfügungsberecht. Amt Z Siehe 880 3 210/1
880 3 653/0	Inseratskosten und Veröffentlichungen	3 500	-	-	
880 3 655/7	Kosten für Vollstreckungsmaßnahmen, Ger	1 500	-	-	
880 3 661/1	Vermischte Ausgaben	190	190	113,60	
880 3 675/1	An d. IDR-AG - Geschäfts- besorgungsvertr. "Hafen"	226 775	340 000	498 705,58	
880 3 679/4	Innere Verrechnungen	353 748	343 080	240 290,64	
880 3 680/8	Kalkulatorische Abschreibungen	3 108 000	2 992 000	2 847 928,31	
880 3 685/9	Kalkulatorische Zinsen	14 071 000	13 656 000	13 125 857,54	
	Summe Ausgaben	23 203 073	23 956 140	23 519 316,83	
	Summe Einnahmen	20 503 223	19 161 418	17 230 769,52	
	Zuschuß	2 699 850	4 794 722	6 288 547,31	
	Überschuß	-	-	-	

## 881 Sonstiges Grundvermögen

Verfügungsberecht. Amt Z

<b>Einnahmen</b>					
881 3 100/2	Prüfungs- u. Zulassungs- gebühren f. Jägerprüfung	-	-	60,00-	
881 3 140/1	Pachten	7 800 000	7 100 000	6 356 506,29	
881 3 141/0	Jagdpatchgelder	-	-	50,00-	
881 3 142/8	Fischereipacht	7 000	4 500	6 583,80	
881 3 143/6	Erbbauzinsen, Zinsen von Kaufpreisresten usw.	2 820 000	2 020 000	2 344 152,24	
881 3 150/9	Rückvergüt. zuviel gezahlter Steuern und Abgaben	17 000	17 000	15 087,95	
881 3 151/7	Einnahmen aus Regreß- ansprüchen	-	-	195,80	
881 3 152/5	Aus abgerechneten Baumaßnahmen	35 000	30 000	137 601,22	
881 3 261/0	Verzugs- und Stundungszinsen	100 000	100 000	1 150 109,47	
	Summe Einnahmen	10 779 000	9 271 500	10 010 126,77	

Zu 880 3 500/3

Die Stadt ist vertraglich verpflichtet, ihre rund 300 Wohnhäuser, die in der Verwaltung des Liegenschaftsamtes stehen, in einem mietfähigen Zustand zu erhalten. Es sollen nur dringende substanzerhaltende Maßnahmen an solchen Objekten durchgeführt werden, bei denen erhebliche Unterhaltungsrückstände bestehen.

Zu 880 3 505/4

Die Stadt ist z.Z. noch Teileigentümerin des Parkhauses Bertha-von-Suttner-Platz. Zur Erfüllung der Stellplatzverpflichtungen werden die Stellplätze anteilig an die Erwerber der in diesem Bereich liegenden Bürogebäude verkauft.

Aufgrund des Geschäftsbesorgungsvertrages vom 28.2.1986 mit der Verkehrswacht GmbH, ist die Stadt verpflichtet, sich an den Betriebs- und Unterhaltungskosten in Höhe der noch bei ihr verbliebenen Stellplätze zu beteiligen. Nach Verkauf aller Bürogebäude wird die Stadt nicht mehr als Teileigentümer auftreten.

Zu 880 3 520/8 und 880 3 521/6

Die Mittel dienen vor allem der Unterhaltung und der Ersatzbeschaffung für den Sitzungssaal Melbecksweg.

Zu 880 3 530/5

Die Stadt fördert ansiedlungswillige Firmen, Betriebe und Verbände in Form von vorübergehenden Miethilfen.

Zu 880 3 540/2

Die Stadt ist verpflichtet, für mehrere Eigentumswohnungen, die in der Verwaltung des Liegenschaftsamtes stehen, einen Anteil an den Gemeinschaftskosten zu tragen. Diese Kosten werden zum Teil den Mietern als Nebenkosten in Rechnung gestellt.

Zu 880 3 542/9

Aufgrund bestehender Mietverträge übernimmt die Stadt die Wartungskosten für die Mietantennenanlage Franz-Morgens-Straße 1 - 12.

Zu 880 3 543/7

Grundbesitzabgaben einschl. Schornsteinfegergebühren für die in der Verwaltung des Amtes 23 verbliebenen Objekte.

Zu 880 3 548/8

Der Ansatz ist vorgesehen für Kosten, die durch Zwangsräumungen und Entrümpelungen städt. Mietobjekte entstehen.

Zu 880 3 675/1

Die IDR ist beauftragt, entsprechende Vorbereitungen und Koordinationen zur Schaffung des städt. Medienzentrums im Hafengebiet zu treffen.

Zu 881 3 140/1

Anspruch der Stadt aufgrund bestehender Pachtverträge aus der Verpachtung des von Amt 23 verwalteten, nicht zweckgebundenen Grundbesitzes

rd. 3.206.250 DM

Flughafenpacht einschl. Verpachtung der Parkplatzflächen an der Kartäuserstraße

rd. 4.593.750 DM

7.800.000 DM

Zu 881 3 142/8

Einnahmen aus der Jahrespacht für den Menzelsee und für die Rhein-Fischerei, sowie aus der Abrechnung der ausgebenen Angelscheine.

Zu 881 3 143/6

Die Stadt hat - überwiegend in Kleinsiedlungsgebieten - Baugrundstücke im Erbbaurecht vergeben. Aus den Erbbaurechtsverträgen hat die Stadt Zinsansprüche.

Außerdem erhält die Stadt Zinsen von Kaufpreisresten, wenn bei dem Verkauf der Grundstücke an die ehemaligen Erbbauberechtigten Zahlungsverleichterungen in Form von Restkaufpreishypotheken eingeräumt wurden.

Zu 881 3 150/9

Vom Tage des Besitzantrittes zahlen Erwerber von unbebauten Grundstücken anteilig die Grundbesitzabgaben an die Stadt zurück.

Zu 881 3 152/5

Hier werden rückfließende, von Amt 23 vorgelegte Erschließungskosten aus Maßnahmen vor dem 01.01.1974 vereinbart.

Zu 881 3 261/0

Von Grundstückskäufern, die den Kaufpreis verspätet entrichten, werden Verzugszinsen gefordert.

		Ansatz 1994 DM	Ansatz 1993 DM	Rechnung 1992 DM	Vermerke
<b>Ausgaben</b>					
881 3 500/8	Unterhaltung der Gebäude	150 000	231 922	235 000,00	Übertragbar Zu Lasten des folgenden Haushaltsjahres dürfen Aufträge bis zu 100 000 DM erteilt werden
881 3 501/6	Unterhaltung u. Einfriedung unbebauter Grundstücke	200 000	602 831	225 000,00	Übertragbar
881 3 532/6	Erbbauzinsen und Pacht	78 000	79 000	83 257,40	
881 3 541/5	Steuern und Abgaben	1 383 500	1 444 800	1 379 625,01	
881 3 542/3	Ummietungs- und Räumungskosten usw.	1 200 000	2 000 000	1 900 000,00	Übertragbar Zu Lasten des kommenden Haushaltsjahres dürfen Aufträge bis zu 1.100.000 DM erteilt werden.
881 3 549/0	SN Nr.2 Energieversorgung	5 626	7 500	3 903,30	
881 3 655/1	Karten und Pläne	600	600	337,40	
881 3 656/0	Gutachterkosten	170 000	493 450	24 331,67	Übertragbar
881 3 669/1	Vermischte Ausgaben	475	475	154,00	
881 3 679/9	Innere Verrechnungen	550 610	718 660	686 322,03	
	Summe Ausgaben	3 738 811	5 579 238	4 489 267,47	
	Summe Einnahmen	10 779 000	9 271 500	10 010 126,77	
	Zuschuß	-	-	-	
	Überschuß	7 040 189	3 692 262	5 520 859,30	
<b>890 Allgemeine Stiftungen</b>					
Verfügungsberecht. Amt 20					
<b>Einnahmen</b>					
Keine Einnahmen					
<b>Ausgaben</b>					
890 3 700/0	An die katholische Kirchengemeinde Kaiserswerth	83	83	83,00	
	Summe Ausgaben	83	83	83,00	
	Summe Einnahmen	-	-	-	
	Zuschuß	83	83	83,00	
	Überschuß	-	-	-	
<b>900 Steuern und steuerähnl. Einnahmen, allgemeine</b>					
Verfügungsberecht. Amt 22					
<b>Finanzzuweisungen</b>					
<b>Einnahmen</b>					
900 3 000/0	Grundsteuer A	243 000	250 000	243 088,20	
900 3 001/9	Grundsteuer B	191 568 000	164 333 000	143 366 500,65	
900 3 003/5	Gewerbesteuer	843 600 000	965 000 000	1 019 021 673,26	
900 3 004/3	Lohnsummensteuer	-	-	3 945,97	
900 3 010/8	Gemeindeanteil an der Einkommensteuer	481 979 000	513 279 000	479 954 890,00	Anordnungsberecht. Amt 22
900 3 021/3	Vergnügungssteuer	6 200 000	6 600 000	6 492 569,38	

Zu 881 3 500/8

Für die Fortsetzung der Reparaturmaßnahmen an städt. Gutshöfen und für die verpachteten Objekte, bei denen die Stadt zur Unterhaltung an Dach und Fach vertraglich verpflichtet ist.

Zu 881 3 501/6

Der Ansatz ist vorgesehen für Hecken schneiden, Unkraut vernichten, Reparaturen der Einfriedigungen, Einzäunen von Grundstücken, Bäume fällen, Rattenbekämpfung sowie Reinigen der Rheinwiesen.

Zu 881 3 532/6

Die Lüge der geplanten Mannesmann-Erweiterung in Rath und der Verlegung der Theodorstraße wurden die Erbbaurechte an den Grundstücken Oberhausener Straße 15 und 17 erworben.

Zu 881 3 541/5

Grundbesitzabgaben für den unbebauten Grundbesitz und für die Gutshöfe sowie eine Umlage an die Landwirtschaftskammer Rheinland.

Zu 881 3 542/3

Den Zwecke einer künftigen Vermarktung bzw. Verwertung von ehemaligen Fabrikgrundstücken, ehemaligen Kleingärten und Flächen im Hafengebiet usw. sind Freimachungsmaßnahmen erforderlich. Diese sind mit Kosten für Wohnungsräumungen, Ummietungen von Projektverdrängten, Abbruch von Aufbauten und Beschädigungen für Aufwuchs verbunden.

Zu 881 3 656/0

Im Stadtgebiet befinden sich zahlreiche Grundstücke, auf denen Altablagerungen und Bodenverunreinigungen festgestellt wurden. Zur Ermittlung der Kosten für die Beseitigung dieser sog. Altlasten sind Gutachten erforderlich.

Zu 890 3 700/0

Die Stadt Kaiserswerth wurde im Jahre 1929 eingemeindet. Dadurch ging die Verpflichtung auf die Stadt Düsseldorf über, an die Kath. Kirchengemeinde St. Suitbertus eine jährliche Rente von 83,- DM zu zahlen.

Zu 900 3 001/9

Der Ansatz liegt folgende Berechnung zugrunde:  
Veranlagungsstand 1993 sowie zu erwartende Zugänge in 1994 aufgrund der Ausläufe nach dem II. Wohnungsbaugesetz und infolge von Neuveranlagungen und Fortschreibungen der Einheitswerte  
vorzüglich Anhebung des Hebesatzes um 50 Punkte  
(von 400 v.H. auf 450 v.H.)

rd.	170.505.000 DM
	<u>21.063.000 DM</u>
Sa.	<u>191.568.000 DM</u>

Zu 900 3 003/5

Der Ansatz 1994 von  
wurde auf der Basis des Rechnungsergebnisses 1993 von  
rd. 843,6 Mio DM geschätzt. Dabei wurde gegenüber 1993  
ein Null-Wachstum unterstellt.

843.600.000 DM

Zu 900 3 010/8

Der Ansatz berechnet sich wie folgt:  
Gemeindeanteil des Aufkommens  
an Lohn- und veranlagter Einkommensteuer in NW für 1993  
erwartete Steigerungsrate 1994 + 0,5 %

11.206.636.000 DM
<u>56.033.000 DM</u>
11.262.669.000 DM

davon 4,27944 % (= maßgebende Schlüsselzahl für Düsseldorf ab 01.01.94)

rd.	<u>481.979.000 DM</u>
-----	-----------------------

		Ansatz 1994 DM	Ansatz 1993 DM	Rechnung 1992 DM	Vermerke
900 3 022/1	Hundesteuer	1 900 000	2 100 000	1 958 122,08	
900 3 261/5	Stundungs- und Aussetzungszinsen	800 000	600 000	347 236,54	
900 3 263/1	Verspätungszuschlag zur Gewerbsteuer	36 000	15 000	38 869,00	
900 3 264/0	Verzinsung v.Steuernach- forderungen (Gew.-steuer)	7 348 700	6 000 000	5 670 767,94	
	Summe Einnahmen	<u>1 533 674 700</u>	<u>1 658 177 000</u>	<u>1 657 089 771,08</u>	
	<b>Ausgaben</b>				
900 3 810/9	Gewerbsteuerumlage	65 079 739	56 764 394	121 208 155,00	Verfügungsberecht. Amt 20
900 3 811/7	Erhöhte Gewerbesteueruml. (Fonds "Dt. Einheit")	31 324 944	14 695 722	11 608 625,00	Verfügungsberecht. Amt 20
900 3 831/1	Solidarbeitrag Kosten der Einheit (Zahlungsbetrag)	32 929 677	29 542 908	37 895 554,00	Verfügungsberecht. Amt 20
900 3 842/7	Verzinsung v.Steuererst. (Gewerbsteuer)	3 838 500	3 800 000	3 761 517,94	
	Summe Ausgaben	<u>133 172 860</u>	<u>104 803 024</u>	<u>174 473 851,94</u>	
	Summe Einnahmen	<u>1 533 674 700</u>	<u>1 658 177 000</u>	<u>1 657 089 771,08</u>	
	Zuschuß	-	-	-	
	Überschuß	<u>1 400 501 840</u>	<u>1 553 373 976</u>	<u>1 482 615 919,14</u>	
<b>901</b>	<b>Landschaftsumlage</b>				Verfügungsberecht. Amt 20
	<b>Einnahmen</b>				
	Keine Einnahmen				
	<b>Ausgaben</b>				
901 3 832/4	Landschaftsumlage	232 340 321	236 462 096	213 435 056,00	
	Summe Ausgaben	<u>232 340 321</u>	<u>236 462 096</u>	<u>213 435 056,00</u>	
	Summe Einnahmen	-	-	-	
	Zuschuß	<u>232 340 321</u>	<u>236 462 096</u>	<u>213 435 056,00</u>	
	Überschuß	-	-	-	
<b>910</b>	<b>Kredite und Schuldendienst</b>				Verfügungsberecht. Amt 20
	<b>Einnahmen</b>				
910 3 209/0	Erst. v. Zinsen für im Bau befindliche Anlagen	22 258 000	-	-	
910 3 263/5	Erstattung von Schuldendienst	15 400	15 400	15 400,00	
910 3 264/3	Erstattung Restbetrag aus der Anleihe von 1967	-	-	1 497,65	
	Summe Einnahmen	<u>22 273 400</u>	<u>15 400</u>	<u>16 897,65</u>	

Hst. 900 3 810/9

Nach § 6 Abs. 2 des Gemeindefinanzreformgesetzes i.d.F. der Bekanntmachung vom 28.01.85, zuletzt geändert durch Artikel 15 des Standortsicherungsgesetzes 1993 vom 13.09.93, ist eine Umlage nach Maßgabe des Gewerbesteueraufkommens an das Land abzuführen.

Die Umlage wird wie folgt errechnet:

Gewerbesteueraufkommen geteilt durch den Hebesatz, vervielfältigt mit 38 v.H. Der Vervielfältiger erhöht sich aufgrund des Standortsicherungsgesetzes um 10 Punkte von 28 v.H. auf 38 v.H., da die Gemeinden von den Steuer- mindereinnahmen durch das Standortsicherungsgesetz relativ schwächer betroffen sind als Bund und Länder.

Hst. 900 3 811/7

Mehrbelastung bei der Gewerbesteuerumlage durch Erhöhung des Vervielfältigers für das Jahr 1994 von 38 v.H. um 18 v.H. Punkte auf 56 v.H. Im Rahmen des Solidarpakts wurde eine Aufstockung des Fonds Deutsche Einheit ver- einbart, an deren Finanzierung neben Bund und Ländern auch die Kommunen aufgrund des Gesetzes zur Umsetzung des föderalen Konsolidierungsprogramms nach der Regelung des 1. Fonds beteiligt werden. Die Mehrbelastung wird gem. § 1 Abs. 1 des Solidarbeitragsgesetzes 1994 - SBG 1994 - auf die Finanzierungsbeteiligung der Gemeinden am Fonds "Deutsche Einheit" angerechnet und ist separat zu veranschlagen.

Berechnung: Gewerbesteueraufkommen geteilt durch Hebesatz vervielfältigt mit 18 v.H.

Hst. 900 3 831/1

Nach § 1 des Solidarbeitragsgesetzes - SBG 1994 - haben die Gemeinden zu den Kosten der Deutschen Einheit (Fonds "Deutsche Einheit" und höhere Umsatzsteuerbeteiligung der neuen Bundesländer) einen besonderen Solidarbeitrag von insgesamt 2.352.510.000 DM zu leisten. Der zwischen den Gemeinden auszugleichende Solidarbeitrag beträgt 1.717.660.000 DM und wird für jede einzelne Gemeinde nach dem Anteil ihrer Finanzkraft an der Finanzkraft aller Gemeinden zusammen ermittelt.

Auf Düsseldorf entfällt ein Betrag von 69.747.358 DM  
(4,061 % von 1.717.660.000 DM).

Abzüglich anzurechnende erhöhte Gewerbesteuerumlage um rd. 18 v.H.-Punkte  
(vorläufige Basis: Gewerbesteueraufkommen in der Zeit  
von 01.07.1992 bis 30.06.1993)

36.932.861 DM

verbleibender Solidarbeitrag (Zahlungsbetrag) 1994 32.814.497 DM  
zurückerhaltener Nachzahlungsbetrag aus der Abrechnung 1992 115.180 DM  
Zahlungsverpflichtung 1994 32.929.677 DM

Mehr- oder Minderbeträge, die sich aus den nachgewiesenen Leistungen des Landes und der tatsächlich geleiste- ten erhöhten Gewerbesteuerumlage (Hst. 900 3 811/7) zugunsten des Fonds "Deutsche Einheit" ergeben, werden bei der Festsetzung des Solidarbeitrages für das übernächste Haushaltsjahr berücksichtigt. Der kommunale Anteil an den Umsatzsteuertransferleistungen ist dagegen ein Festbetrag.

Hst. 901 3 832/4

Die Landschaftsumlage berücksichtigt die maßgebende Umlagegrundlage für 1994 von 1.255.893.624 DM bei einem Umlagesatz von 18,5 v.H..

Hst. 910 3 209/0

Es handelt sich um die Erstattung von Zinsen für die Vorfinanzierung von im Bau befindlichen Anlagen im Bereich der Abwasserbeseitigung. Siehe hierzu Hst. 700 940 9059/8 des Vermögenshaushaltes.

Hst. 910 3 263/5

Der Betrag wird vom Studentenwerk erstattet.

		Ansatz 1994 DM	Ansatz 1993 DM	Rechnung 1992 DM	Vermerke
<b>Ausgaben</b>					
910 3 800/5	Zinsen (Bund)	1 166 052	1 361 013	1 574 103,34	Gegens.deckungsfähig mit 910 3 801/3, 910 3 802/1, 910 3 804/8, 910 3 807/2
910 3 801/3	Zinsen (Land)	549 162	557 608	605 203,28	Gegens.deckungsfähig mit 910 3 800/5, 910 3 802/1, 910 3 804/8, 910 3 807/2
910 3 802/1	Zinsen (Gemeinden usw.)	53 594	56 465	59 398,55	Gegens.deckungsfähig mit 910 3 800/5, 910 3 801/3, 910 3 804/8, 910 3 807/2
910 3 804/8	Zinsen (sonstiger öffentlicher Bereich)	12 272 842	12 419 696	13 045 100,33	Gegens.deckungsfähig mit 910 3 800/5, 910 3 801/3, 910 3 802/1, 910 3 807/2
910 3 807/2	Zinsen (Kreditmarkt)	235 182 388	223 784 467	202 510 400,79	Gegens.deckungsfähig mit 910 3 800/5, 910 3 801/3, 910 3 802/1, 910 3 804/8
	Summe Ausgaben	249 224 038	238 179 249	217 794 206,29	
	Summe Einnahmen	22 273 400	15 400	16 897,65	
	Zuschuß	226 950 638	238 163 849	217 777 308,64	
	Überschuß	-	-	-	

## 912

## Allgemeine Rücklage

Verfügungsberecht. Amt 20

<b>Einnahmen</b>					
912 3 205/7	Zinsen	4 560	4 570	4 159,36	
	Summe Einnahmen	4 560	4 570	4 159,36	
<b>Ausgaben</b>					
	Summe Ausgaben	-	-	-	
	Summe Einnahmen	4 560	4 570	4 159,36	
	Zuschuß	-	-	-	
	Überschuß	4 560	4 570	4 159,36	

## 913

## Geldanlagen

Verfügungsberecht. Amt 20

<b>Einnahmen</b>					
913 3 205/1	Zinsen aus festgelegten Kassenbeständen	4 500 000	6 000 000	4 425 352,05	
913 3 207/8	Zinsen aus Kontokorrent u.sonst. Forderungen	650 000	790 000	551 303,28	
	Summe Einnahmen	5 150 000	6 790 000	4 976 655,33	



Zu 913 3 205/1

Zinsen für die Anlage von vorübergehend nicht benötigten Kassenbestandsmitteln.  
Durch die unterschiedliche Höhe der anlegbaren Kassenbestandsmittel und aufgrund der variierenden Zinssätze ergeben sich erhebliche jährliche Schwankungen.  
Der Ansatz wurde daher für kurz- und längerfristige Anlagen mit Laufzeiten von einem Tag bis zu einem Jahr geschätzt.

Zu 913 3 207/8

Habenzinsen für die Bestände der Girokonten der Stadtkasse bei den Düsseldorfer Kreditinstituten sowie Sollzinsen, die von den Kliniken für die Überziehung ihres Abrechnungskontos bei der Stadtkasse zu zahlen sind.

		Ansatz 1994 DM	Ansatz 1993 DM	Rechnung 1992 DM	Vermerke
<b>Ausgaben</b>					
913 3 804/1	Zinsen für Kontokorrent und sonstige Einlagen	10 000 000	627 546	2 949 625,96	
	Summe Ausgaben	10 000 000	627 546	2 949 625,96	
	Summe Einnahmen	5 150 000	6 790 000	4 976 655,33	
	Zuschuß	4 850 000	-	-	
	Überschuß	-	6 162 454	2 027 029,37	

## 917

## Kalkulatorische Einnahmen

Verfügungsberecht. Amt 20

<b>Einnahmen</b>					
917 3 270/0	Kalkulatorische Abschreibungen	118 565 841	81 999 110	72 321 400,19	
917 3 275/0	Kalkulatorische Zinsen	117 360 291	94 291 555	69 503 037,31	
917 3 279/3	Kalkulatorische Rückstellungen	15 377 700	17 099 425	11 423 281,65	
	Summe Einnahmen	251 303 832	193 390 090	153 247 719,15	
<b>Ausgaben</b>					
	Summe Ausgaben	-	-	-	
	Summe Einnahmen	251 303 832	193 390 090	153 247 719,15	
	Zuschuß	-	-	-	
	Überschuß	251 303 832	193 390 090	153 247 719,15	

## 918

## Deckungsreserve

Verfügungsberecht. Amt 20

<b>Einnahmen</b>					
	Keine Einnahmen				
<b>Ausgaben</b>					
918 3 470/7	Deckungsreserve (Personalausgaben)	2 768 496	3 098 963	-	
918 3 850/8	Deckungsreserve (allgemein)	538 502	-	-	
	Summe Ausgaben	3 306 998	3 098 963	-	
	Summe Einnahmen	-	-	-	
	Zuschuß	3 306 998	3 098 963	-	
	Überschuß	-	-	-	

Zu 913 3 804/1

Die Mittel sind für die Verzinsung der in Anspruch genommenen Kassenkredite, der Barbestände der Geldstöcke, der Sonderrücklagen und der bei der Stadtkasse anfallenden Sollzinsen bereitzustellen.  
Die Zinsausgaben verteilen sich auf folgende Einzelbereiche:

a) Inanspruchnahme von Kassenkrediten (einschl. Kontoüberziehungen)	9.772.454 DM
b) Betriebsfonds der Düsseldorf-Neusser Brückenbau- und Betriebsgesellschaft	50.000 DM
c) Bestände von Sonderrücklagen	72.300 DM
d) 2 Abrechnungskonten (ZVK und Verein zur Förderung der Sonderabfallwirtschaft Region Rhein-Wupper e.V.)	20.000 DM
e) Sonstiges	<u>85.246 DM</u>
	<u>10.000.000 DM</u>

Die zu verzinsenden Bestände unterliegen teilweise erheblichen jährlichen Schwankungen.

Zu 917 3 270/0, 917 3 275/0 und 917 3 279/3

Es werden vereinnahmt von:  
Unterabschnitt

	Kalk. Ab- schreibungen DM	Kalk. Zinsen DM	Kalk. Rück- stellungen DM
360 Rettungsdienst	350.000	75.000	
351 Heimvolkshochschule Schloß Mickeln	105.000	175.000	
431 Soziale Einrichtungen für Ältere	270.000	275.000	
432 Soziale Einrichtungen für pflegebedürftige und ältere Menschen	1.536.366	818.600	
466 Einrichtung f. Hilfe z. Erziehung und Hilfe für junge Volljährige	125.447	3.415	
675 Straßenreinigung	1.963.896	965.599	
700 Stadtentwässerung	73.594.338	68.443.981	15.377.700
720 Müllabfuhr	3.928.973	1.843.941	
721 Müllverbrennung	28.297.441	21.740.584	
722 Mülldeponien	91.242	43.228	
730 Marktwesen	727.500	986.021	
740 Schlachthof	139.500	252.000	
750 Friedhöfe und Krematorium	1.364.000	2.664.922	
841 Städtische Hallen	1.502.145	2.263.000	
842 Gaststätten	934.400	1.604.000	
872 Tiefgaragen/Parkplätze (Tiefgarage Carschhaus)	527.593	1.135.000	
880 Wohn- und Geschäftsgrundstücke	3.108.000	14.071.000	
	<u>118.565.841</u>	<u>117.360.291</u>	<u>15.377.700</u>

Zu 918 3 470/7

In der Deckungsreserve ist ein Betrag für zusätzliche Personalaufwendungen bei dem Unterabschnitt 700 Kanalisation enthalten.

		Ansatz 1994 DM	Ansatz 1993 DM	Rechnung 1992 DM	Vermerke
<b>919</b>	<b>Zuführung zwischen Verwaltungs- und Vermögenshaushalt</b>				Verfügungsberecht. Amt 20
	<b>Einnahmen</b>				
919 3 280/6	Zuführung vom Vermögenshaushalt	68 303 012	-	-	
	Summe Einnahmen	68 303 012	-	-	
	<b>Ausgaben</b>				
919 3 860/0	Zuführung an den Vermögenshaushalt	279 700 705	287 862 078	228 029 455,91	
	Summe Ausgaben	279 700 705	287 862 078	228 029 455,91	
	Summe Einnahmen	68 303 012	-	-	
	Zuschuß	211 397 693	287 862 078	228 029 455,91	
	Überschuß	-	-	-	
<b>920</b>	<b>Abwicklung der Vorjahre</b>				Verfügungsberecht. Amt 20
	<b>Einnahmen</b>				
	Keine Einnahmen				
	<b>Ausgaben</b>				
920 3 892/0	Abdeckung von Fehlbeträgen	68 303 012	14 267 005	10 516 876,00	
	Summe Ausgaben	68 303 012	14 267 005	10 516 876,00	
	Summe Einnahmen	-	-	-	
	Zuschuß	68 303 012	14 267 005	10 516 876,00	
	Überschuß	-	-	-	

zu 919 3 860/0 Zuführung an den Vermögenshaushalt


Der Ansatz enthält:

	DM	DM
a) Mindestzuführung gem. § 22 Abs. 1 GemHVO in Höhe der Tilgung von Geldbeschaffungskosten	128.509.416 <u>100.000</u>	128.609.416
b) Zuführung an Sonderrücklagen - Abwasserabgabe	15.377.700	15.377.700
c) Zuführung zum Stiftungsvermögen Stiftung Förderung Jugendpflege (s. 455 3 178/3) Paul-Girardet-Stiftung (s. 320 3 178/1)	2.845 <u>8.759</u>	11.604
d) Zuführung der Erstattung von Umsatzsteuer UA 605 - U-Bahn-Verwaltung UA 730 - Marktwesen UA 841 - Städtische Hallen UA 842 - Gaststätten	3.898.546 71.739 8.530.000 <u>521.700</u>	13.021.985
e) Zuweisungen an die Rhein. Bahnges. AG Erhöhung des Eigenkapitals (s. 830 930 7813/6)		<u>122.680.000</u> <u>279.700.705</u>

zu 920 3 892/0

Die Jahresrechnung 1992 weist im Verwaltungshaushalt  
einen Fehlbetrag von  
aus, der im Haushaltsplan 1994 abzudecken ist.

68.303.012



# Einzelpläne des Vermögenshaushaltes

## 1. Verwendung der Mittel:

Die Ausgabenansätze des Vermögenshaushaltes dürfen nur in Anspruch genommen werden, soweit die rechtzeitige Bereitstellung der Deckungsmittel gesichert werden kann. Dabei darf die Finanzierung anderer, bereits begonnener Maßnahmen nicht beeinträchtigt werden (§ 27 Abs. 1 GemHVO).

Über die Ansätze darf daher grundsätzlich erst nach Einzelfreigabe durch den Stadtkämmerer verfügt werden. Soweit Mehreinnahmen der Ausgabe zuwachsen (§ 17 Abs. 1 GemHVO), ist gegebenenfalls für die Verwendung die Freigabe der Mittel erforderlich.

Für sämtliche Bauvorhaben über 1 Mio DM Gesamtkosten müssen vor Freigabe der Mittel Bauausführungs- und Finanzierungsbeschlüsse über den Fachausschuß und Finanzausschuß im Rat herbeigeführt werden.

Bei der Errichtung, Übernahme, Erweiterung usw. öffentlicher Einrichtungen im Sinne des § 28 (1) Buchstabe I GO NW ist in jedem Falle die Entscheidung des Rates herbeizuführen.

Bei allen übrigen Bauvorhaben mit Kosten ab 500.000 DM muß vor Freigabe der Mittel der Fachausschuß bzw. die zuständige Bezirksvertretung gehört werden. Die Vorlage bedarf der vorherigen Zustimmung des Stadtkämmerers.

## 2. Planung neuer Vorhaben:

(Maßnahmen, für die Mittel im Vermögenshaushalt noch nicht veranschlagt sind oder Bereitstellung außerplanmäßiger Ausgaben).

Vor Einleitung irgendeines Verfahrens im Ausschuß ist bei Maßnahmen, die evtl. Auswirkungen auf die Vermögenshaushaltspläne späterer Jahre haben werden und voraussichtlich Kosten von mehr als 500 000 DM verursachen, die Genehmigung des Oberstadtdirektors einzuholen.

Die Anträge sind über den Oberstadtdirektor an den Stadtkämmerer zu richten.

## 3. Verfügungsberechtigung:

Soweit im Vermögenshaushalt die Verfügungsberechtigung bei den einzelnen Haushaltsstellen nicht angegeben ist, richtet sie sich nach der Freigabeverfügung des Stadtkämmerers. Die Verfügungsberechtigung über die im Haushaltsplan eingestellten Baumittel liegt beim Baudezernenten.

Die verfügungsberechtigten Ämter können ihr Verfügungsrecht schriftlich auf andere Ämter übertragen.

Soweit durch den Stadtkämmerer ein Verfügungsrecht nicht vergeben wurde, ist Amt 20 verfügungsberechtigt.

## 4. Anordnungsberechtigung:

Anordnungen erteilen

a) in der Einnahme

1. die jeweiligen Fachämter für Einzelzuschüsse von Bund, Land und Dritten
2. Amt 20 für die übrigen Haushaltsstellen

b) in der Ausgabe

die jeweiligen verfügungsberechtigten Ämter

Soweit über die Mittelverwendung die Bezirksvertretungen entscheiden, sind entsprechende Vermerke bei den betroffenen Haushaltsstellen vorgesehen. Die Ansätze sind ferner in einem Anhang zum Haushaltsplan - Seiten 1045 ff. - zusammengefaßt.

001

## Gemeindeorgane

7025

## Beschaffung von Mobilien

Keine Einnahmen

Ausgaben

001 935 7025/1

Mobilien

	Ansatz 1994 DM	Verpfl. Erm. 1994 DM	Ansatz 1993 DM	Rechnung 1993 DM
Mobilien	35 590	-	50 000	-
Summe Ausgaben	35 590	-	50 000	-
Summe Einnahmen	-	-	-	-
Zuschuss	35 590	-	50 000	-
Überschuss	-	-	-	-

7083

## Zuweisungen an die Partnerstadt Chemnitz

Keine Einnahmen

Ausgaben

001 967 7083/8

Zuweisungen und Zuschüsse für Investitionen

	Ansatz 1994 DM	Verpfl. Erm. 1994 DM	Ansatz 1993 DM	Rechnung 1993 DM
Zuweisungen und Zuschüsse für Investitionen	-	-	-	118 547
Summe Ausgaben	-	-	-	118 547
Summe Einnahmen	-	-	-	-
Zuschuss	-	-	-	118 547
Überschuss	-	-	-	-

9339

## Stiftung einer Amtskette f. Rektor d. Universität

Keine Einnahmen

Ausgaben

001 935 9339/1

Erwerb von beweglichen Sachen des Anlagevermögens

	Ansatz 1994 DM	Verpfl. Erm. 1994 DM	Ansatz 1993 DM	Rechnung 1993 DM
Erwerb von beweglichen Sachen des Anlagevermögens	-	-	-	59 819
Summe Ausgaben	-	-	-	59 819
Summe Einnahmen	-	-	-	-
Zuschuss	-	-	-	59 819
Überschuss	-	-	-	-

010

## Rechnungsprüfungsamt

7047

## Beschaffung von Mobilien

Keine Einnahmen

Ausgaben

010 935 7047/2

Mobilien

	Ansatz 1994 DM	Verpfl. Erm. 1994 DM	Ansatz 1993 DM	Rechnung 1993 DM
Mobilien	7 100	-	3 900	9 307
Summe Ausgaben	7 100	-	3 900	9 307
Summe Einnahmen	-	-	-	-
Zuschuss	7 100	-	3 900	9 307
Überschuss	-	-	-	-

Qualifizierende Einnahmen / Gesamtkosten DM	berichtigt, bis einschl. 1991 DM	Rechnung 1992 und Ansätze 1993 + 1994 DM	noch zu veranschlagen DM	Kassenwirksamkeit der Verpflichtungsmächtigungen			Vermerke
				1995	1996	1997 + 1998 ff - jeweils 1 000 DM -	
-	525 458	83 550	-	-	-	-	Verfügungsberech. Amt 66
-	525 458	83 550	-	-	-	-	
-	525 458	83 550	-	-	-	-	
-	-	-	-	-	-	-	
820 264	896 264	118 547	75 453	-	-	-	
820 264	896 264	118 547	75 453	-	-	-	
-	-	-	-	-	-	-	
820 264	896 264	118 547	75 453	-	-	-	
-	-	-	-	-	-	-	
-	-	59 819	-	-	-	-	
-	-	59 819	-	-	-	-	
-	-	59 819	-	-	-	-	
-	-	-	-	-	-	-	
-	66 047	20 302	-	-	-	-	Verfügungsberech. Amt 65
-	66 047	20 302	-	-	-	-	
-	66 047	20 302	-	-	-	-	
-	-	-	-	-	-	-	



		Ansatz 1994 DM	Verpfl. Erm 1994 DM	Ansatz 1993 DM	Rechnung 1993 DM	Zusatzbezogene Einnahmen / Gesamtkosten DM	bereitgest. bis einschl. 1991 DM	Rechnung 1992 und Ansätze 1993 + 1994 DM	noch zu veranschlagen DM	Kassenwirksamkeit der Verpflichtungsermächtigungen 1995 1996 1997 1998 ff - jeweils 1 000 DM -				Vermerke	
<b>020</b>	<b>Hauptverwaltung</b>														
<b>7000</b>	<b>Beschaffung von Maschinen und Geräten</b>														
	Keine Einnahmen														
	<b>Ausgaben</b>														
020 935 7000/6	Erwerb von beweglichen Sachen des Anlagevermögens	20 000	-	-	21 424,00	-	758 827	51 424	-	-	-	-	-	-	-
	Summe Ausgaben	20 000	-	-	21 424,00	-	758 827	51 424	-	-	-	-	-	-	-
	Summe Einnahmen	-	-	-	-	-	-	-	-	-	-	-	-	-	-
	Zuschuss	20 000	-	-	21 424,00	-	758 827	51 424	-	-	-	-	-	-	-
	Überschuss	-	-	-	-	-	-	-	-	-	-	-	-	-	-
<b>7026</b>	<b>Beschaffung von Mobiliar</b>														
	Keine Einnahmen														
	<b>Ausgaben</b>														
020 935 7026/0	Mobiliar	10 000	-	9 500	30 000,00	-	181 425	56 000	-	-	-	-	-	-	Verfügungsberecht. Amt 65
	Summe Ausgaben	10 000	-	9 500	30 000,00	-	181 425	56 000	-	-	-	-	-	-	-
	Summe Einnahmen	-	-	-	-	-	-	-	-	-	-	-	-	-	-
	Zuschuss	10 000	-	9 500	30 000,00	-	181 425	56 000	-	-	-	-	-	-	-
	Überschuss	-	-	-	-	-	-	-	-	-	-	-	-	-	-
<b>021</b>	<b>Bürodienstgebäude</b>														
<b>7001</b>	<b>Wertverbesserungen an Bürodienstgebäuden</b>														
	<b>Einnahmen</b>														
021 361 7001/8	Zuweisung des Landes	-	-	200 000	100 000,00	-	758 401	300 000	-	-	-	-	-	-	-
	Summe Einnahmen	-	-	200 000	100 000,00	-	758 401	300 000	-	-	-	-	-	-	-
	<b>Ausgaben</b>														
021 935 7001/4	Erwerb von beweglichen Sachen des Anlagevermögens	-	-	-	14,9	85 000	183 974	194	98 777	-	-	-	-	-	-
021 940 7001/5	Diskussionsanlage Sitzungssaal BV 2	-	-	2 300	-	-	-	2 800	-	-	-	-	-	-	-
021 980 7001/9	Baukosten	-	-	2 000 000	1 179 834,00	-	30 620 132	3 178 834	-	-	-	-	-	-	-
	Summe Ausgaben	-	-	2 002 300	1 179 834,00	85 000	30 804 106	3 181 440	98 777	-	-	-	-	-	-
	Summe Einnahmen	-	-	200 000	100 000,00	-	758 401	300 000	-	-	-	-	-	-	-
	Zuschuss	-	-	1 802 300	1 079 834,00	85 000	30 045 705	2 881 440	-	-	-	-	-	-	-
	Überschuss	-	-	-	-	-	-	-	98 777	-	-	-	-	-	-
<b>7048</b>	<b>Beschaffung von Mobiliar</b>														
	Keine Einnahmen														
	<b>Ausgaben</b>														
021 935 7048/0	Mobiliar	18 200	-	24 000	40 000,00	-	81 987	83 100	-	-	-	-	-	-	Verfügungsberecht. Amt 65
	Summe Ausgaben	18 200	-	24 000	40 000,00	-	81 987	83 100	-	-	-	-	-	-	-
	Summe Einnahmen	-	-	-	-	-	-	-	-	-	-	-	-	-	-
	Zuschuss	18 200	-	24 000	40 000,00	-	81 987	83 100	-	-	-	-	-	-	-
	Überschuss	-	-	-	-	-	-	-	-	-	-	-	-	-	-

## 021 Bürodienstgebäude

## 7070 Ersatzbau f.d. Ämter 50 u. 51 Willi-Becker-Allee

Keine Einnahmen

Ausgaben

	Ansatz 1994 DM	Verpfl.Erm.1994 DM	Ansatz 1993 DM	Rechnung 1993 DM
021 935 7070/7 021 950 7070/1				
Bewegliche Inneneinrichtung	-	-	-	191.000
Baukosten	-	-	-	191.000
Summe Ausgaben	-	-	-	382.000
Summe Einnahmen	-	-	-	-
Zuschuss	-	-	-	-
Überschuss	-	-	-	382.000

## 7075 Beschaffung von Masch., Geräten u. techn. Anlagen

Keine Einnahmen

Ausgaben

	Ansatz 1994 DM	Verpfl.Erm.1994 DM	Ansatz 1993 DM	Rechnung 1993 DM
021 935 7075/8				
Erwerb von beweglichen Sachen des Anlagevermögens	-	-	-	1.900
Summe Ausgaben	-	-	-	1.900
Summe Einnahmen	-	-	-	-
Zuschuss	-	-	-	-
Überschuss	-	-	-	1.900

## 7164 Asbestentsorgung und Rückbau

Keine Einnahmen

Ausgaben

	Ansatz 1994 DM	Verpfl.Erm.1994 DM	Ansatz 1993 DM	Rechnung 1993 DM
021 950 7164/3				
Baukosten	-	-	-	3.797
Summe Ausgaben	-	-	-	3.797
Summe Einnahmen	-	-	-	-
Zuschuss	-	-	-	-
Überschuss	-	-	-	3.797

## 7253 Begrünung Flachdächer, Innenhöfe und Fassaden

Keine Einnahmen

Ausgaben

	Ansatz 1994 DM	Verpfl.Erm.1994 DM	Ansatz 1993 DM	Rechnung 1993 DM
021 940 7253/0				
Begrünung des Flachdaches über der Karoline TVG I	-	-	-	79.797
Summe Ausgaben	-	-	-	79.797
Summe Einnahmen	-	-	-	-
Zuschuss	-	-	-	-
Überschuss	-	-	-	79.797

Überschussige Einnahmen / Gesamtkosten DM	bereitgestellt, bis einschl. 1991 DM	Rechnung 1993 und Ansätze 1993 + 1994 DM	noch zu veranschlagen DM	Kassenwirksamkeit der Verpflichtungsvermächigungen 1995 1996 1997 1998 #				Vermerke
				-	-	-	-	

-	283.330	129-	-	-	-	-	-	-
25.180.000	25.868.670	191.000-	382.742-	-	-	-	-	-
25.180.000	26.180.000	191.004-	382.742-	-	-	-	-	-
-	-	-	-	-	-	-	-	-
25.180.000	26.180.000	-	-	-	-	-	-	-
-	-	191.004	382.742	-	-	-	-	-

-	6.300	1.900-	-	-	-	-	-	-
-	6.300	1.900-	-	-	-	-	-	-
-	-	-	-	-	-	-	-	-
-	6.300	-	-	-	-	-	-	-
-	-	1.900	-	-	-	-	-	-

-	3.797	3.797-	-	-	-	-	-	-
-	3.797	3.797-	-	-	-	-	-	-
-	-	-	-	-	-	-	-	-
-	3.797	-	-	-	-	-	-	-
-	-	-	-	-	-	-	-	-

-	-	79.797	-	-	-	-	-	-
-	-	79.797	-	-	-	-	-	-
-	-	-	-	-	-	-	-	-
-	-	79.797	-	-	-	-	-	-
-	-	-	-	-	-	-	-	-

		Ansatz 1994 DM	Verf. Erm. 1994 DM	Ansatz 1993 DM	Rechnung 1993 DM	Überschussige Einnahmen / Gesamtkosten DM	Bereitgest. bis einschl. 1991 DM	Rechnung 1992 und Ansätze 1992 + 1994 DM	noch zu veranschlagen DM	Kassenwirksamkeit der Verpflichtungsmöglichkeiten 1995 1996 1997 1998 ff - jeweils 1 000 DM -				Vermerke	
<b>021</b>	<b>Bürodienstgebäude</b>														
7926	Asbestentsorgung														
	Keine Einnahmen														
	Ausgaben														
021 990 7926/1	Baukosten Rathaus Betrieb	-	-	-	4 381	-	25 000	4 381	-	-	-	-	-	-	
	Summe Ausgaben	-	-	-	4 381	-	25 000	4 381	-	-	-	-	-	-	
	Summe Einnahmen	-	-	-	-	-	-	-	-	-	-	-	-	-	
	Zuschuss	-	-	-	-	-	25 000	-	-	-	-	-	-	-	
	Überschuss	-	-	-	4 381	-	-	4 381	-	-	-	-	-	-	
<b>022</b>	<b>Personalverwaltung</b>														
7986	Beschaffung von Gesundheitsstühlen														
	Keine Einnahmen														
	Ausgaben														
022 935 7986/9	Erwerb von beweglichen Sachen des Anlagevermögens	50 000	-	50 000	47 910	-	82 469	147 910	-	-	-	-	-	-	Verfügungsberecht. Amt 65
	Summe Ausgaben	50 000	-	50 000	47 910	-	82 469	147 910	-	-	-	-	-	-	
	Summe Einnahmen	-	-	-	-	-	-	-	-	-	-	-	-	-	
	Zuschuss	50 000	-	50 000	47 910	-	82 469	147 910	-	-	-	-	-	-	
	Überschuss	-	-	-	-	-	-	-	-	-	-	-	-	-	
7986	Beschaffung von Mobiliar														
	Keine Einnahmen														
	Ausgaben														
022 935 7986/3	Mobiliar	5 000	-	81 700	40 578	-	37 300	137 270	-	-	-	-	-	-	Verfügungsberecht. Amt 65
	Summe Ausgaben	5 000	-	81 700	40 578	-	37 300	137 270	-	-	-	-	-	-	
	Summe Einnahmen	-	-	-	-	-	-	-	-	-	-	-	-	-	
	Zuschuss	5 000	-	81 700	40 578	-	37 300	137 270	-	-	-	-	-	-	
	Überschuss	-	-	-	-	-	-	-	-	-	-	-	-	-	
7134	Geräte für die ASIC														
	Keine Einnahmen														
	Ausgaben														
022 935 7134/7	Erwerb von beweglichen Sachen des Anlagevermögens	-	-	-	11 155	-	1 199	11 155	-	-	-	-	-	-	
	Summe Ausgaben	-	-	-	11 155	-	1 199	11 155	-	-	-	-	-	-	
	Summe Einnahmen	-	-	-	-	-	-	-	-	-	-	-	-	-	
	Zuschuss	-	-	-	11 155	-	1 199	11 155	-	-	-	-	-	-	
	Überschuss	-	-	-	-	-	-	-	-	-	-	-	-	-	

023

## Reinigung

7016

## Reinigungsmaschinen

Keine Einnahmen

Ausgaben

023 905 7016/2

Erwerb von beweglichen Sachen  
des Anlagevermögens

Ansatz 1994 DM	Verpfl. Einn. 1994 DM	Ansatz 1993 DM	Rechnung 1994 DM
80 000	-	80 000	80 000
80 000	-	80 000	80 000
-	-	-	-
80 000	-	80 000	80 000
-	-	-	-

Summe Ausgaben

Summe Einnahmen

Zuschuss

Überschuss

024

## Rechtsamt

8415

## Beschaffung von Mobiliar

Keine Einnahmen

Ausgaben

024 905 8415/5

Erwerb von beweglichen Sachen  
des Anlagevermögens

Ansatz 1994 DM	Verpfl. Einn. 1994 DM	Ansatz 1993 DM	Rechnung 1994 DM
-	-	2 000	-
-	-	2 000	-
-	-	-	-
-	-	2 000	-
-	-	-	-

Summe Ausgaben

Summe Einnahmen

Zuschuss

Überschuss

025

## Presseamt

7046

## Beschaffung von Mobiliar

Keine Einnahmen

Ausgaben

025 905 7046/4

Mobiliar

Ansatz 1994 DM	Verpfl. Einn. 1994 DM	Ansatz 1993 DM	Rechnung 1994 DM
-	-	-	10 823
-	-	-	10 823
-	-	-	-
-	-	-	10 823
-	-	-	-

Summe Ausgaben

Summe Einnahmen

Zuschuss

Überschuss

028

## Frauenbüro

7069

## Beschaffung von Mobiliar

Keine Einnahmen

Ausgaben

028 905 7069/3

Mobiliar

Ansatz 1994 DM	Verpfl. Einn. 1994 DM	Ansatz 1993 DM	Rechnung 1994 DM
-	-	-	5 000
-	-	-	5 000
-	-	-	-
-	-	-	5 000
-	-	-	-

Summe Ausgaben

Summe Einnahmen

Zuschuss

Überschuss

Zusatzbezogene Einnahmen / Gesamtkosten DM	bereitgest. bis einrech. 1991 DM	Rechnung 1992 und Ansätze 1993 + 1994 DM	hoch zu veranschlagen DM	Kassenwirksamkeit der Verpflichtungsmachtigungen				Vermerke
				1995	1996	1997	1998 ff	
-	969 112	188 808	-	-	-	-	-	-
-	969 112	188 808	-	-	-	-	-	-
-	969 112	188 808	-	-	-	-	-	-
-	-	-	-	-	-	-	-	-

		Ansatz 1994 DM	Verpfl. Erm. 1994 DM	Ansatz 1992 DM	Rechnung 1992 DM	Dynamiereine Einnahmen / GuVposten DM	bereitgest. bis einschl. 1991 DM	Rechnung 1992 und Ansätze 1993 + 1994 DM	nach zu veranschlagen DM	Kassenwirksamkeit der Verpflichtungsmächigungen 1995 1996 1997 1998 ff - jeweils 1.000 DM -					
<b>028 Frauenbüro</b>															
<b>8948 Kommunalstelle 'Frau und Beruf'</b>															
<b>Einnahmen</b>															
028 351 8948/7	Zuweisung des Landes	-	-	14 750	-	14 750	-	14 750	-						
028 352 8948/1	Zuweisungen von Gemeinden und Gemeindeverbänden	-	-	3 890	-	3 890	-	3 890	-						
	Summe Einnahmen	-	-	18 640	-	18 640	-	18 640	-						
<b>Ausgaben</b>															
028 935 8948/3	Beschaffung von Mobiliar	-	-	7 400	-	7 400	-	7 400	-						
028 936 8948/8	Beschaffung von DV-Geräten und Zubehör	-	-	10 958	-	10 958	-	10 958	-						
	Summe Ausgaben	-	-	18 448	-	18 448	-	18 448	-						
	Summe Einnahmen	-	-	18 640	-	18 640	-	18 640	-						
	Zuschuss	-	-	-	-	-	-	-	-						
	Überschuss	-	-	-	-	-	-	-	-						
<b>030 Kämmerei</b>															
<b>7011 Restschuld Saarneuen</b>															
<b>Einnahmen</b>															
030 327 7011/6	Rückzahlung von Darlehen	800	-	800	800,0	-	16 200	2 400	-						
	Summe Einnahmen	800	-	800	800,0	-	16 200	2 400	-						
<b>Keine Ausgaben</b>															
	Summe Ausgaben	-	-	-	-	-	-	-	-						
	Summe Einnahmen	800	-	800	800,0	-	16 200	2 400	-						
	Zuschuss	-	-	-	-	-	-	-	-						
	Überschuss	800	-	800	800,0	-	16 200	2 400	-						
<b>7050 Beschaffung von Mobiliar u.s.</b>															
<b>Keine Einnahmen</b>															
<b>Ausgaben</b>															
030 935 7050/3	Erwerb von beweglichen Sachen des Anlagevermögens	50 000	-	50 000	50 000,0	-	180 853	130 000	-						Verfügungsbericht, Amt 85
	Summe Ausgaben	50 000	-	50 000	50 000,0	-	180 853	130 000	-						
	Summe Einnahmen	-	-	-	-	-	-	-	-						
	Zuschuss	50 000	-	50 000	50 000,0	-	180 853	130 000	-						
	Überschuss	-	-	-	-	-	-	-	-						

		Ansatz 1994 DM	Verpl. Erm. 1994 DM	Ansatz 1993 DM	Rechnung 1993 DM	Quellbezogene Einnahmen / Gehaltskosten DM	bereitgest. bis einrech. 1991 DM	Rechnung 1992 und Ansätze 1993 + 1994 DM	nach zu veranschlagten DM	Kassenwirksamkeit der Verpflichtungsermächtigungen 1995 - 1996 - 1997 - 1998 ff - jeweils 1 000 DM -				Vermerke	
<b>031</b>	<b>Kassenverwaltung</b>														
7051	Beschaffung von Mobiliar														
	Keine Einnahmen														
	Ausgaben														
031 935 7051/0	Mobiliar	8 800	-	14 300	13 700	-	317 809	30 800	-	-	-	-	-	-	Verfügungsberech. Amt 65
	Summe Ausgaben	8 800	-	14 300	13 700	-	317 809	30 800	-	-	-	-	-	-	
	Summe Einnahmen	-	-	-	-	-	-	-	-	-	-	-	-	-	
	Zuschuss	8 800	-	14 300	13 700	-	317 809	30 800	-	-	-	-	-	-	
	Überschuss	-	-	-	-	-	-	-	-	-	-	-	-	-	
<b>033</b>	<b>Steuerverwaltung</b>														
7052	Beschaffung von Mobiliar														
	Keine Einnahmen														
	Ausgaben														
033 935 7052/0	Mobiliar	4 140	-	-	-	-	48 401	4 140	-	-	-	-	-	-	Verfügungsberech. Amt 65
	Summe Ausgaben	4 140	-	-	-	-	48 401	4 140	-	-	-	-	-	-	
	Summe Einnahmen	-	-	-	-	-	-	-	-	-	-	-	-	-	
	Zuschuss	4 140	-	-	-	-	48 401	4 140	-	-	-	-	-	-	
	Überschuss	-	-	-	-	-	-	-	-	-	-	-	-	-	
<b>034</b>	<b>Liegenschaftsverwaltung</b>														
7053	Beschaffung von Mobiliar														
	Keine Einnahmen														
	Ausgaben														
034 935 7053/7	Mobiliar	-	-	20 800	10 800	-	48 700	31 280	-	-	-	-	-	-	
	Summe Ausgaben	-	-	20 800	10 800	-	48 700	31 280	-	-	-	-	-	-	
	Summe Einnahmen	-	-	-	-	-	-	-	-	-	-	-	-	-	
	Zuschuss	-	-	20 800	10 800	-	48 700	31 280	-	-	-	-	-	-	
	Überschuss	-	-	-	-	-	-	-	-	-	-	-	-	-	
<b>050</b>	<b>Standesamt</b>														
7054	Beschaffung von Mobiliar														
	Keine Einnahmen														
	Ausgaben														
050 935 7054/5	Mobiliar	-	-	28 800	21 100	-	122 160	48 500	-	-	-	-	-	-	
	Summe Ausgaben	-	-	28 800	21 100	-	122 160	48 500	-	-	-	-	-	-	
	Summe Einnahmen	-	-	-	-	-	-	-	-	-	-	-	-	-	
	Zuschuss	-	-	28 800	21 100	-	122 160	48 500	-	-	-	-	-	-	
	Überschuss	-	-	-	-	-	-	-	-	-	-	-	-	-	

		Ansatz 1994 DM	Verpfl. Erm. 1994 DM	Ansatz 1993 DM	Rechnung 1994 DM	Quartalsweise Einnahmen / Ausgaben DM	bereitgest. bis einschl. 1991 DM	Rechnung 1992 und Ansätze 1993 + 1994 DM	nach Zu veranschlagen DM	Kassawirksamkeit der Verpflichtungsermächtigungen 1995 1996 1997 1998 ff - jeweils 1 000 DM -	Vermerke
<b>060</b>	<b>Zentrale Datenverarbeitung</b>										
	<b>7024 Ankauf von Datenverarbeitungsanlagen</b>										
	<b>Einnahmen</b>										
060 945 7024/8	Verkauf von ADV - Geräten	1 000	-	1 000	1 000	-	470	2 050	-	-	
	Summe Einnahmen	1 000	-	1 000	1 000	-	470	2 050	-	-	
	<b>Ausgaben</b>										
060 935 7024/3	Erwerb von beweglichen Sachen des Anlagevermögens	1 955 000	-	1 600 000	1 894 000	-	21 908 716	5 014 000	-	-	Gegens. Deckungsfähig mit 935 7073/1 Ausgaben f.d. Einrichtg. v. Bildschirmarbeitsplätzen; siehe 060 935 7073/1
	Summe Ausgaben	1 955 000	-	1 600 000	1 894 000	-	21 908 716	5 014 000	-	-	
	Summe Einnahmen	1 000	-	1 000	1 000	-	470	2 050	-	-	
	Zuschuss	1 954 000	-	1 599 000	1 893 000	-	21 908 246	5 011 950	-	-	
	Überschuss	-	-	-	-	-	-	-	-	-	
	<b>7042 Nachrichtentechnische Einrichtungen</b>										
	<b>Keine Einnahmen</b>										
	<b>Ausgaben</b>										
060 935 7042/1	Nachrichtentechnische Einrichtungen	-	-	-	1 193	-	3 856 770	8 136	-	-	
060 936 7042/6	Geräte für nachrichten- technische Einrichtungen	-	-	-	1 165	-	234 373	1 165	-	-	
	Summe Ausgaben	-	-	-	2 358	-	4 091 143	9 301	-	-	
	Summe Einnahmen	-	-	-	-	-	-	-	-	-	
	Zuschuss	-	-	-	2 358	-	4 091 143	9 301	-	-	
	Überschuss	-	-	-	-	-	-	-	-	-	
	<b>7048 Beschaffung von Mobiliar</b>										
	<b>Keine Einnahmen</b>										
	<b>Ausgaben</b>										
060 925 7048/9	Mobiliar	34 000	-	100 000	100 000	-	533 200	254 000	-	-	Verfügungsberecht. Amt 65 Ausgaben f.d. Einrichtg. v. Bildschirmarbeitsplätzen; siehe 060 935 7073/6
	Summe Ausgaben	34 000	-	100 000	100 000	-	533 200	254 000	-	-	
	Summe Einnahmen	-	-	-	-	-	-	-	-	-	
	Zuschuss	34 000	-	100 000	100 000	-	533 200	254 000	-	-	
	Überschuss	-	-	-	-	-	-	-	-	-	

060

## Zentrale Datenverarbeitung

7073

## Maßnahmen zur Einn. v. Bildschirmarbeitsplätzen

Keine Einnahmen

Ausgaben

	Ansatz 1994 DM	Verpl. Erm. 1994 DM	Ansatz 1993 DM	Rechnung 1993 DM
060 935 7073/1	1 790 000	-	1 650 000	1 728 000
060 936 7073/6	480 000	-	480 000	1 430 000
060 940 7073/2	400 000	-	410 000	1 198 000
060 941 7073/7	240 000	-	240 000	550 000
060 943 7073/1	80 000	-	80 000	227 400
Summe Ausgaben	2 990 000	-	3 060 000	5 093 000
Summe Einnahmen	-	-	-	-
Zuschuss	2 990 000	-	3 060 000	5 093 000
Überschuss	-	-	-	-

7166

## Bauliche Maßnahmen

Keine Einnahmen

Ausgaben

	Ansatz 1994 DM	Verpl. Erm. 1994 DM	Ansatz 1993 DM	Rechnung 1993 DM
060 950 7166/0	-	-	150 000	80 340
Summe Ausgaben	-	-	150 000	80 340
Summe Einnahmen	-	-	-	-
Zuschuss	-	-	150 000	80 340
Überschuss	-	-	-	-

062

## Materialverwaltung

7018

## Büromaschinen

Keine Einnahmen

Ausgaben

	Ansatz 1994 DM	Verpl. Erm. 1994 DM	Ansatz 1993 DM	Rechnung 1993 DM
062 935 7018/0	25 000	-	47 000	41 800
Summe Ausgaben	25 000	-	47 000	41 800
Summe Einnahmen	-	-	-	-
Zuschuss	25 000	-	47 000	41 800
Überschuss	-	-	-	-

Durchgehende Einnahmen / Gesamtkosten DM	bereitgest. bis einschl. 1991 DM	Rechnung 1992 und Ansätze 1993 + 1994 DM	noch zu veranschlagen DM	Kassensatzbarkeit der Verpflichtungsermächtigungen 1996 1996 1997 1998 ff - jeweils 1 000 DM -				Vermerke
				1996	1996	1997	1998 ff	
-	1 250 000	5 328 000	-	-	-	-	-	Gegens.deckungsfähig mit 935 7024/3
-	1 250 000	2 390 000	-	-	-	-	-	Ausgaben für sonstigen Bereich: siehe 060 935 7024/3, Verfügungsberech. Amt 85
-	872 000	1 988 500	-	-	-	-	-	Möblierausg. r. Amt 18, die nicht im Zusammenhang mit der Einn. v. Bild- schirmarbeitsplätzen ste- hen; siehe 060 935 7040/6
-	458 000	1 030 000	-	-	-	-	-	Verfügungsberech. Amt 85 Gegens.deckungsfähig mit 961 7020/3
-	234 350	382 490	-	-	-	-	-	Ausgaben für sonstigen Bereich: siehe 064 961 7020/3
-	4 740 950	11 100 000	-	-	-	-	-	Verfügungsberech. Amt 85
-	4 740 950	11 100 000	-	-	-	-	-	
803 340	-	753 340	150 000	-	-	-	-	
803 340	-	753 340	150 000	-	-	-	-	
803 340	-	753 340	150 000	-	-	-	-	
-	3 758 348	113 852	-	-	-	-	-	
-	3 758 348	113 852	-	-	-	-	-	
-	3 758 348	113 852	-	-	-	-	-	



## 063 Druckerel und Buchbinderel

## 7007 Beschaffung von Maschinen und Material

Keine Einnahmen

Ausgaben

	Ansatz 1994 DM	Verpfl. Einn. 1994 DM	Ansatz 1993 DM	Rechnung 1993 DM
063 935 7007/3 Erwerb von beweglichen Sachen des Anlagevermögens	80 000	-	168 500	119 907,00
Summe Ausgaben	80 000	-	168 500	119 907,00
Summe Einnahmen	-	-	-	-
Zuschuss	80 000	-	168 500	119 907,00
Überschuss	-	-	-	-

## 064

## Nachrichtentechnik

## 7020 Ausbau des Fernmeldekabelnetzes

Keine Einnahmen

Ausgaben

	Ansatz 1994 DM	Verpfl. Einn. 1994 DM	Ansatz 1993 DM	Rechnung 1993 DM
064 980 7020/9 Baukosten	880 000	-	890 000	810 000,00
064 981 7020/3 Nachrichtentechnische Einrichtungen	1 100 000	-	1 228 000	1 230 000,00
064 982 7020/8 städt. ISDN - Kommunikationsanlagen	7 880 000	-	8 078 000	2 840 000,00
064 983 7020/2 Erstellung von Kabelplanunterlagen	100 000	-	100 000	100 000,00
Summe Ausgaben	9 960 000	-	10 296 000	4 980 000,00
Summe Einnahmen	-	-	-	-
Zuschuss	9 960 000	-	10 296 000	4 980 000,00
Überschuss	-	-	-	-

## 083

## Sonstige Einrichtungen für die Belegschaft

## 7008 Wohnungshilfe für die Belegschaft

Einnahmen

	Ansatz 1994 DM	Verpfl. Einn. 1994 DM	Ansatz 1993 DM	Rechnung 1993 DM
083 327 7008/8 Rückzahlung von Darlehen	280 000	-	280 000	280 982,00
Summe Einnahmen	280 000	-	280 000	280 982,00

Ausgaben

	Ansatz 1994 DM	Verpfl. Einn. 1994 DM	Ansatz 1993 DM	Rechnung 1993 DM
083 327 7008/7 Gewährung von Darlehen	280 000	-	430 000	348 984,00
Summe Ausgaben	280 000	-	430 000	348 984,00
Summe Einnahmen	280 000	-	280 000	280 982,00
Zuschuss	-	-	150 000	67 002,00
Überschuss	-	-	-	-

Qualifizierende Einnahmen / Gesamtkosten DM	bereitgest. bis einschl. 1991 DM	Rechnung 1993 und Ansätze 1993 + 1994 DM	noch zu veranschlagen DM	Kassenwirksamkeit der Verpflichtungsermächtigungen				Vermerke
				1995	1996	1997	1998 ff - jeweils 1 000 DM -	
-	2 542 583	364 447	-	-	-	-	-	
-	2 542 583	364 447	-	-	-	-	-	
-	-	-	-	-	-	-	-	
-	2 542 583	364 447	-	-	-	-	-	
-	-	-	-	-	-	-	-	
-	2 938 000	1 980 000	-	-	-	-	-	
-	880 000	3 668 000	-	-	-	-	-	Gegens. deckungsfähig mit 841 7073/7
-	302 000	16 698 000	-	-	-	-	-	
-	-	300 000	-	-	-	-	-	Verfügungsberecht. Amt 82
-	3 790 000	22 514 000	-	-	-	-	-	
-	3 790 000	22 514 000	-	-	-	-	-	
-	-	-	-	-	-	-	-	
-	483 248	779 982	-	-	-	-	-	
-	483 248	779 982	-	-	-	-	-	
-	-	-	-	-	-	-	-	
-	6 913 847	1 039 986	-	-	-	-	-	
-	6 913 847	1 039 986	-	-	-	-	-	
-	483 248	779 982	-	-	-	-	-	
-	6 430 601	280 004	-	-	-	-	-	

## 083 Sonstige Einrichtungen für die Belegschaft

## 7085 Eindr. und Ausstattungsgegenstände in Kantinen

Keine Einnahmen

Ausgaben

	Ansatz 1994 DM	Verpf. Erm. 1994 DM	Ansatz 1993 DM	Rechnung 1993 DM
083 935 7085/5 Erwerb von beweglichen Sachen des Anlagevermögens	-	-	72 500	17 782,2
083 950 7085/0 Baukosten	-	-	-	8 815,4
Summe Ausgaben	-	-	72 500	27 312,2
Summe Einnahmen	-	-	-	-
Zuschuss	-	-	72 500	17 782,2
Überschuss	-	-	-	-

## 7087 Beschaffung von Mobiliar

Keine Einnahmen

Ausgaben

	Ansatz 1994 DM	Verpf. Erm. 1994 DM	Ansatz 1993 DM	Rechnung 1993 DM
083 935 7087/1 Mobiliar	-	-	-	13 994,1
Summe Ausgaben	-	-	-	13 994,1
Summe Einnahmen	-	-	-	-
Zuschuss	-	-	-	13 994,1
Überschuss	-	-	-	-

## 7165 Kantine Marktplatz 6

Keine Einnahmen

Ausgaben

	Ansatz 1994 DM	Verpf. Erm. 1994 DM	Ansatz 1993 DM	Rechnung 1993 DM
083 951 7165/0 Erneuerung und Ergänzung von Anlagen u. Geräten	-	-	-	12 544,8
Summe Ausgaben	-	-	-	12 544,8
Summe Einnahmen	-	-	-	-
Zuschuss	-	-	-	12 544,8
Überschuss	-	-	-	-

## 9058 Umbau Kantine Heinrich-Ehrhardt-Str. 81

Keine Einnahmen

Ausgaben

	Ansatz 1994 DM	Verpf. Erm. 1994 DM	Ansatz 1993 DM	Rechnung 1993 DM
083 935 9058/0 Inventar	83 900	-	-	-
083 950 9058/0 Baukosten	207 900	-	-	-
Summe Ausgaben	291 800	-	-	-
Summe Einnahmen	-	-	-	-
Zuschuss	291 800	-	-	-
Überschuss	-	-	-	-

Dauerhaftige Einnahmen / Baukosten DM	bereitgestellt bis einschl. 1991 DM	Rechnung 1992 und Ansätze 1993 + 1994 DM	noch zu veranschlagen DM	Kassenwirksamkeit der Verpflichtungsermächtigungen				Vermerke
				1995	1996	1997	1998 ff	
-	8 819	90 378	-	-	-	-	-	
-	8 819	9 537	-	-	-	-	-	
-	8 819	90 815	-	-	-	-	-	
-	8 819	90 815	-	-	-	-	-	
-	-	-	-	-	-	-	-	
-	-	-	-	-	-	-	-	
-	-	13 994	-	-	-	-	-	
-	-	13 994	-	-	-	-	-	
-	-	-	-	-	-	-	-	
-	402	12 544	-	-	-	-	-	
-	402	12 544	-	-	-	-	-	
-	402	12 544	-	-	-	-	-	
-	-	-	-	-	-	-	-	
83 900	-	83 900	-	-	-	-	-	
207 900	-	207 900	-	-	-	-	-	Verfügungsberech. Amt 85
291 800	-	291 800	-	-	-	-	-	
291 800	-	291 800	-	-	-	-	-	
-	-	-	-	-	-	-	-	

	Ansatz 1994 DM	Verpl. Erm. 1994 DM	Ansatz 1993 DM	Rechnung 1993 DM
<b>084</b>				
<b>7009</b>				
<b>Studieninstitut für kommunale Verwaltung</b>				
<b>Lacombletstraße 9</b>				
<b>Keine Einnahmen</b>				
<b>Ausgaben</b>				
084 935 7009/0 Inventar	-	-	-	28 000
084 930 7009/4 Umbau und Renovierung	-	-	-	102 000
Summe Ausgaben	-	-	-	140 700
Summe Einnahmen	-	-	-	-
Zuschuss	-	-	-	140 700
Überschuss	-	-	-	-
<b>7061</b>				
<b>Lehr- und Unterrichtsmittel</b>				
<b>Keine Einnahmen</b>				
<b>Ausgaben</b>				
084 935 7061/8 Lehr- und Unterrichtsmittel	3 000	-	8 500	8 000
Summe Ausgaben	3 000	-	8 500	8 000
Summe Einnahmen	-	-	-	-
Zuschuss	3 000	-	8 500	8 000
Überschuss	-	-	-	-
<b>8926</b>				
<b>Beschaffung von Personalcomputern</b>				
<b>Keine Einnahmen</b>				
<b>Ausgaben</b>				
084 935 8926/0 Erwerb von beweglichen Sachen des Anlagevermögens	-	-	200 000	-
Summe Ausgaben	-	-	200 000	-
Summe Einnahmen	-	-	-	-
Zuschuss	-	-	200 000	-
Überschuss	-	-	-	-

Systematische Einnahmen / Gesamtkosten DM	bereinst. bis einschl. 1991 DM	Rechnung 1992 und Ansätze 1992 + 1994 DM	noch zu veranschlagen DM	Kassamirksamkeit der Verpflichtungsermächtigungen				Vermerke
				1995	1996	1997	1998 ff	
-	311 836	29 500	-	-	-	-	-	
-	981 189	120 280	-	-	-	-	-	
-	1 292 824	149 780	-	-	-	-	-	
-	-	-	-	-	-	-	-	
-	1 292 824	149 780	-	-	-	-	-	
-	-	-	-	-	-	-	-	
-	-	-	-	-	-	-	-	
-	12 138	15 500	-	-	-	-	-	
-	12 138	15 500	-	-	-	-	-	
-	-	-	-	-	-	-	-	
-	12 138	15 500	-	-	-	-	-	
-	-	-	-	-	-	-	-	
-	-	200 000	-	-	-	-	-	
-	-	200 000	-	-	-	-	-	
-	-	-	-	-	-	-	-	
-	-	200 000	-	-	-	-	-	
-	-	-	-	-	-	-	-	

	Ansatz 1994 DM	Verpfl. Erm. 1994 DM	Ansatz 1993 DM	Rechnung 1993 DM
<b>110 Ordnungsamt</b>				
<b>7111 Beschaffung von Mobiliar</b>				
Keine Einnahmen				
<b>Ausgaben</b>				
110 935 7111/8 Mobiliar	20 000	-	40 000	38 000,00
Summe Ausgaben	20 000	-	40 000	38 000,00
Summe Einnahmen	-	-	-	-
Zuschuss	20 000	-	40 000	38 000,00
Überschuss	-	-	-	-
<b>7124 Beschaffung von Funkprechgeräten usw.</b>				
Keine Einnahmen				
<b>Ausgaben</b>				
110 905 7124/0 Erwerb von beweglichen Sachen des Anlagevermögens	-	-	-	8 657,00
Summe Ausgaben	-	-	-	8 657,00
Summe Einnahmen	-	-	-	-
Zuschuss	-	-	-	8 657,00
Überschuss	-	-	-	-
<b>111 Einwohnermeldeamt</b>				
<b>7112 Beschaffung von Mobiliar</b>				
Keine Einnahmen				
<b>Ausgaben</b>				
111 905 7112/8 Mobiliar	-	-	-	9 700,00
Summe Ausgaben	-	-	-	9 700,00
Summe Einnahmen	-	-	-	-
Zuschuss	-	-	-	9 700,00
Überschuss	-	-	-	-
<b>9528 Sicherungsmaßnahmen</b>				
Keine Einnahmen				
<b>Ausgaben</b>				
111 960 9528/7 Baukosten	-	-	-	21 948,00
Summe Ausgaben	-	-	-	21 948,00
Summe Einnahmen	-	-	-	-
Zuschuss	-	-	-	21 948,00
Überschuss	-	-	-	-

Übertragene Einnahmen / Baukosten DM	bereitgest. bis einschl. 1991 DM	Rechnung 1992 und Ansätze 1993 + 1994 DM		noch zu veranschlagen DM	Kassenwirksamkeit der Verpflichtungsmöglichkeiten				Vermerke
		1992	1994		1995	1996	1997	1998 ff.	
-	294 218	95 000	-	-	-	-	-	-	Verfügungsberechl. Amt 85
-	294 218	95 000	-	-	-	-	-	-	
-	-	-	-	-	-	-	-	-	
-	294 218	95 000	-	-	-	-	-	-	
-	-	-	-	-	-	-	-	-	
-	158 755	6 657	-	-	-	-	-	-	
-	158 755	6 657	-	-	-	-	-	-	
-	-	-	-	-	-	-	-	-	
-	158 755	6 657	-	-	-	-	-	-	
-	-	-	-	-	-	-	-	-	
-	35 175	9 700	-	-	-	-	-	-	
-	35 175	9 700	-	-	-	-	-	-	
-	-	-	-	-	-	-	-	-	
-	35 175	9 700	-	-	-	-	-	-	
-	-	-	-	-	-	-	-	-	
-	-	21 948	-	-	-	-	-	-	
-	-	21 948	-	-	-	-	-	-	
-	-	-	-	-	-	-	-	-	
-	-	21 948	-	-	-	-	-	-	
-	-	-	-	-	-	-	-	-	

	Ansatz 1994 DM	Verpl. Erm. 1994 DM	Ansatz 1993 DM	Rechnung 1993 DM
<b>112 Straßenverkehrsamt</b>				
<b>7199 Funkteltstelle</b>				
Keine Einnahmen				
<b>Ausgaben</b>				
112 935 7199/8 Erwerb von beweglichen Sachen des Anlagevermögens	-	-	-	2 483
Summe Ausgaben	-	-	-	2 483
Summe Einnahmen	-	-	-	-
Zuschuss	-	-	-	-
Überschuss	-	-	-	2 483
<b>7113 Beschaffung von Mobilien</b>				
Keine Einnahmen				
<b>Ausgaben</b>				
112 935 7113/4 Mobilien	10 000	-	28 000	80 000
Summe Ausgaben	10 000	-	28 000	80 000
Summe Einnahmen	-	-	-	-
Zuschuss	10 000	-	28 000	80 000
Überschuss	-	-	-	-
<b>7143 Beschaffungen</b>				
Keine Einnahmen				
<b>Ausgaben</b>				
112 935 7143/8 Funksprengeräte/Bündelfunk	630 000	-	60 000	60 000
Summe Ausgaben	630 000	-	60 000	60 000
Summe Einnahmen	-	-	-	-
Zuschuss	630 000	-	60 000	60 000
Überschuss	-	-	-	-
<b>7167 Einr. v. Geschwindigkeits- u. Rotlichtüberwachungsanl.</b>				
Keine Einnahmen				
<b>Ausgaben</b>				
112 960 7167/1 Baukosten	-	-	100 000	80 000
Summe Ausgaben	-	-	100 000	80 000
Summe Einnahmen	-	-	-	-
Zuschuss	-	-	100 000	80 000
Überschuss	-	-	-	-

Quellbezogene Einnahmen / Gesamtkosten DM	bereitgest. bis einschl. 1991 DM	Rechnung 1992 und Ansätze 1993 + 1994 DM		nach zu veranschlagen DM	Kassenwirksamkeit der Verpflichtungsermächtigungen 1995 - 1998 #				Vermerke
		1992	1993 + 1994		1995	1996	1997	1998 #	
100 000	99 770	2 483	-	2 713	-	-	-	-	
100 000	99 770	2 483	-	2 713	-	-	-	-	
100 000	99 770	-	-	2 713	-	-	-	-	
-	-	2 483	-	-	-	-	-	-	
-	153 680	98 000	-	-	-	-	-	-	Verfügungsbereit. Amt 85
-	153 680	98 000	-	-	-	-	-	-	
-	153 680	98 000	-	-	-	-	-	-	
-	-	-	-	-	-	-	-	-	
-	434 305	750 000	-	-	-	-	-	-	Verfügungsbereit. Amt 18
-	434 305	750 000	-	-	-	-	-	-	
-	434 305	750 000	-	-	-	-	-	-	
-	-	-	-	-	-	-	-	-	
3 140 000	200 000	1 000 000	-	1 940 000	-	-	-	-	
3 140 000	200 000	1 000 000	-	1 940 000	-	-	-	-	
3 140 000	200 000	1 000 000	-	1 940 000	-	-	-	-	
-	-	-	-	-	-	-	-	-	

	Ansatz 1984 DM	Verpfl. Erm 1984 DM	Ansatz 1993 DM	Rechnung 1993 DM
<b>112 Straßenverkehrsamt</b>				
<b>8416 Bauliche Maßnahmen</b>				
Keine Einnahmen				
<b>Ausgaben</b>				
112 850 8416/8 Sperrschranken Parkplatz Rotterdamstr.	-	-	-	1 800
Summe Ausgaben	-	-	-	1 800
Summe Einnahmen	-	-	-	-
Zuschuss	-	-	-	1 800
Überschuss	-	-	-	-
<b>116 Umweltamt</b>				
<b>7056 Einr. v. Fahrrad-Abstellpl. v. Dienstgebäuden</b>				
Keine Einnahmen				
<b>Ausgaben</b>				
116 960 7056/0 Baukosten	25 000	100 000	50 000	14 000
Summe Ausgaben	25 000	100 000	50 000	14 000
Summe Einnahmen	-	-	-	-
Zuschuss	25 000	-	50 000	14 000
Überschuss	-	-	-	-
<b>7122 Beschaffung von Mobiliar und technischen Geräten</b>				
Keine Einnahmen				
<b>Ausgaben</b>				
116 935 7122/3 Mobiliar	-	-	30 400	18
116 936 7122/8 Technische Geräte	-	-	1 700	1 817
Summe Ausgaben	-	-	30 100	1 835
Summe Einnahmen	-	-	-	-
Zuschuss	-	-	30 100	1 835
Überschuss	-	-	-	-
<b>7156 Erg. Gerätebeschaffung f.d. städt. Luftmeßwagen</b>				
Keine Einnahmen				
<b>Ausgaben</b>				
116 938 7156/9 Erwerb von beweglichen Sachen des Anlagevermögens	-	132 405	40 000	-
Summe Ausgaben	-	132 405	40 000	-
Summe Einnahmen	-	-	-	-
Zuschuss	-	-	40 000	-
Überschuss	-	-	-	-

Doppelteigene Einnahmen / Gesamtkosten DM	bereitgest. bis einachs. 1991 DM	Rechnung 1993 und Ansätze 1993 + 1994 DM	noch zu veranschlagen DM	Kassenwirksamkeit der Verpflichtungsermächtigungen				Vermerke
				1995	1996	1997	1998 ff.	
-	-	7 800	-	-	-	-	-	
-	-	7 800	-	-	-	-	-	
-	-	7 800	-	-	-	-	-	
-	-	-	-	-	-	-	-	
-	-	89 050	-	50	25	25	-	
-	-	89 050	-	50	25	25	-	
-	-	89 050	-	-	-	-	-	
-	-	-	-	-	-	-	-	
-	145 635	30 381	-	-	-	-	-	
-	-	4 351	-	-	-	-	-	
-	145 635	34 742	-	-	-	-	-	
-	-	-	-	-	-	-	-	
-	145 635	34 742	-	-	-	-	-	
-	-	-	-	-	-	-	-	
-	40 000	40 000	-	42	44	48	-	
-	40 000	40 000	-	42	44	48	-	
-	-	-	-	-	-	-	-	
-	40 000	40 000	-	-	-	-	-	
-	-	-	-	-	-	-	-	

116 Umweltamt

7152 Fahrradstation am Hauptbahnhof

Einnahmen

	Ansatz 1994 DM	Verpl.Erm.1994 DM	Ansatz 1993 DM	Rechnung 1993 DM
116 353 7152/4 Ablöseerträge aus Stellplatzverpflichtung	32 400	-	-	-
116 301 7152/9 Zuweisung des Landes	47 950	-	-	-
Summe Einnahmen	100 350	-	-	-

Ausgaben

116 050 7152/0 Baukosten	100 000	1 200 000	-	-
Summe Ausgaben	100 000	1 200 000	-	-
Summe Einnahmen	100 350	-	-	-
Zuschuss	-	-	-	-
Überschuss	350	-	-	-

7153 Beschaffung von Maßcontainern

Keine Einnahmen

Ausgaben

116 505 7153/3 Erwerb von beweglichen Sachen des Anlagevermögens	188 000	-	300 000	30 000
Summe Ausgaben	188 000	-	300 000	30 000
Summe Einnahmen	-	-	300 000	30 000
Zuschuss	188 000	-	300 000	30 000
Überschuss	-	-	-	-

117 Zentrale Ausländerbehörde

7147 Zentrale Anlaufstelle für Asylbewerber (ZASB)

Einnahmen

117 381 7147/2 Zuweisung des Landes	31 730	-	312 996	48 073
Summe Einnahmen	31 730	-	312 996	48 073

Ausgaben

117 935 7147/9 Mobiliar/Dekoration	-	-	11 766	21 648
117 937 7147/6 Beschaffung von Fahrzeugen	21 758	-	301 200	-
117 940 7147/0 Nachrichten- u. Kommunikationstechnik	29 980	-	-	4 947
117 941 7147/4 Nachrichten- u. Kommunikationstechnik (Amt 18)	-	-	-	301 873
117 950 7147/3 Bauliche Änderungsarbeiten	-	-	-	771
Summe Ausgaben	51 738	-	312 966	367 422
Summe Einnahmen	31 730	-	312 996	48 073
Zuschuss	-	-	-	-
Überschuss	-	-	-	130 670

Quittbezogene Einnahmen / Gesamtkosten DM	bereinst. bis einschl. 1991 DM	Rechnung 1992 und Ansätze 1993 - 1994 DM		noch zu veranschlagen DM	Kassawirksamkeit der Verpflichtungsmöglichkeiten				Vermerke
		1992	1993		1996	1996	1997	1998 ff	
100 350	-	100 350	-	1 189 650	-	-	-	-	-
1 830 000	-	550 000	100 000	1 200 000	550	650	-	-	-
1 830 000	-	550 000	100 000	1 200 000	550	650	-	-	-
1 300 000	-	-	100 350	1 189 650	-	-	-	-	-
600 000	-	350 000	-	350	-	-	-	-	-
-	-	-	350	-	-	-	-	-	-
-	-	180 000	498 000	-	-	-	-	-	-
-	-	180 000	498 000	-	-	-	-	-	-
-	-	180 000	498 000	-	-	-	-	-	-
-	-	-	-	-	-	-	-	-	-
-	-	1 482 389	852 775	-	-	-	-	-	-
-	-	1 482 389	852 775	-	-	-	-	-	-
-	-	401 407	43 412	-	-	-	-	-	-
-	-	-	322 999	-	-	-	-	-	-
-	-	307 800	34 828	-	-	-	-	-	-
-	-	432 941	321 877	-	-	-	-	-	-
-	-	332 000	771	-	-	-	-	-	-
-	-	1 475 748	722 105	-	-	-	-	-	-
-	-	1 482 389	852 775	-	-	-	-	-	-
-	-	11 309	-	-	-	-	-	-	-
-	-	-	130 670	-	-	-	-	-	-

Verfügungsberech. Amt 18



	Ansatz 1994 DM	Verpfl.Erm 1994 DM	Ansatz 1992 DM	Rechnung 1992 DM
<b>130 Feuerwehr</b>				
<b>7102 Betriebsanlagen (Ersatzbeschaffung)</b>				
<b>Keine Einnahmen</b>				
<b>Ausgaben</b>				
130 935 7102/8 Erwerb von technischen Geräten	104 730	-	104 000	80 183,00
130 935 7102/3 Erwerb von Ausstattungsgegenständen	80 875	-	85 730	57 102,00
Summe Ausgaben	185 405	-	189 730	147 285,00
Summe Einnahmen	-	-	-	-
Zuschuss	185 405	-	189 730	147 285,00
Überschuss	-	-	-	-
<b>7103 Ersatzbeschaffung für Fahrzeugpark usw.</b>				
<b>Einnahmen</b>				
130 345 7103/1 Erlös aus der Veräußerung von Sachvermögen	-	-	-	8 782,00
130 361 7103/5 Zuweisung des Landes	-	-	-	43 542,00
Summe Einnahmen	-	-	-	54 324,00
<b>Ausgaben</b>				
130 935 7103/7 Erwerb von beweglichen Sachen des Anlagevermögens	2 000 000	3 000 000	2 781 500	1 982 020,00
Summe Ausgaben	2 000 000	3 000 000	2 781 500	1 982 020,00
Summe Einnahmen	-	-	-	54 324,00
Zuschuss	2 000 000	-	2 781 500	1 927 696,00
Überschuss	-	-	-	-
<b>7104 Feuermelde- u. Signalnetz sowie Nachrichtenanlagen</b>				
<b>Keine Einnahmen</b>				
<b>Ausgaben</b>				
130 935 7104/5 Erwerb von beweglichen Sachen des Anlagevermögens	111 040	-	104 000	81 518,00
Summe Ausgaben	111 040	-	104 000	81 518,00
Summe Einnahmen	-	-	-	-
Zuschuss	111 040	-	104 000	81 518,00
Überschuss	-	-	-	-
<b>7105 Um- u. Neubau von Gebäuden und Anlagen</b>				
<b>Keine Einnahmen</b>				
<b>Ausgaben</b>				
130 950 7105/8 Baukosten	1 598 255	-	2 009 899	571 089,00
Summe Ausgaben	1 598 255	-	2 009 899	571 089,00
Summe Einnahmen	-	-	-	-
Zuschuss	1 598 255	-	2 009 899	571 089,00
Überschuss	-	-	-	-

Zusätzliche Einnahmen / Gebührenten DM	Rechnung 1992 und Ansätze 1992 + 1994 DM	Rechnung 1992 bis einschl. 1991 DM	noch zu veranschlagen DM	Kassenwirksamkeit der Verpflichtungsmöglichkeiten 1995 - jeweils 1 000 DM -				Vermerke
				1995	1996	1997	1998 ff	
-	-	1 350 505	296 493	-	-	-	-	-
-	-	70 850	184 175	-	-	-	-	Verfügungsberechl. Amt 85
-	-	1 421 355	480 668	-	-	-	-	-
-	-	1 421 355	480 668	-	-	-	-	-
-	-	-	-	-	-	-	-	-
-	-	112 719	8 790	-	-	-	-	-
-	-	988 342	45 548	-	-	-	-	-
-	-	1 081 061	54 338	-	-	-	-	-
-	-	20 735 820	6 741 850	-	2 204	795	-	-
-	-	20 735 820	6 741 850	-	2 204	795	-	-
-	-	1 081 061	54 338	-	-	-	-	-
-	-	19 654 759	6 847 512	-	-	-	-	-
-	-	-	-	-	-	-	-	-
-	-	2 897 814	308 955	-	-	-	-	-
-	-	2 897 814	308 955	-	-	-	-	-
-	-	2 897 814	308 955	-	-	-	-	-
-	-	-	-	-	-	-	-	-
-	-	5 947 448	4 239 212	-	-	-	-	Verfügungsberechl. Amt 85
-	-	5 947 448	4 239 212	-	-	-	-	-
-	-	5 947 448	4 239 212	-	-	-	-	-
-	-	-	-	-	-	-	-	-



130

Feuerwehr

7116

Erneuerung der Leitstelle

Einnahmen

130 301 7116/2

Zuweisung des Landes

Summe Einnahmen

Ausgaben

130 950 7116/3

Baukosten

Summe Ausgaben

Summe Einnahmen

Zuschuss

Überschuss

140

Bevölkerungsschutz

7120

Maschinen, Geräte usw.

Keine Einnahmen

Ausgaben

140 935 7120/7

Erwerb von beweglichen Sachen  
des Anlagevermögens

Summe Ausgaben

Summe Einnahmen

Zuschuss

Überschuss

7121

Umweltger. Herrichtung Waschplätze KatS-Zentrum

Keine Einnahmen

Ausgaben

140 950 7121/0

Baukosten

Summe Ausgaben

Summe Einnahmen

Zuschuss

Überschuss

7125

Um- und Neubau von Gebäuden und Anlagen

Keine Einnahmen

Ausgaben

140 951 7125/7

Baukosten Katastrophenschutz-  
Zentrum Posener Str.

140 952 7125/1

Baukosten Befehls- u.  
Abschnittsführungsstellen

140 953 7125/6

Ausbau der Führungsstelle des  
SAE im KatS-Zentrum

Summe Ausgaben

Summe Einnahmen

Zuschuss

Überschuss

Zulieferer  
Einnahmen /  
Bezugsloosen  
DM

Rechnung 1992  
bereitgestellt, bis  
einschl. 1991  
DM

Rechnung 1992  
und Ansätze  
1993 + 1994  
DM

noch zu  
veranschlagen  
DM

Kassenwirksamkeit der  
Verpflichtungsminderungen  
1995 1996 1997 1998 ff

Vermerke

- jeweils 1 000 DM -

1 025 000

1 318 836

978 449

327 715

1 025 000

1 318 836

978 449

327 715

296 000

336 000

28 236

11 764

296 000

336 000

28 236

11 764

1 025 000

1 318 836

978 449

327 715

1 325 000

982 836

1 006 685

339 479

Ausgaben bedürfen der  
Zustimmung des Fach-  
ausschusses



	Ansatz 1994 DM	Verpfl. Erm. 1994 DM	Ansatz 1993 DM	Rechnung 1993 DM
<b>140 Bevölkerungsschutz</b>				
<b>7195 Beschaffung von Mobilien</b>				
Keine Einnahmen				
<b>Ausgaben</b>				
140 935 7195/9 Mobilien	-	-	-	4 220
Summe Ausgaben	-	-	-	4 220
Summe Einnahmen	-	-	-	-
Zuschuss	-	-	-	4 220
Überschuss	-	-	-	-
<b>160 Rettungsdienst</b>				
<b>7503 Krankenkraftwagen und Zubehör</b>				
<b>Einnahmen</b>				
160 301 7503/8 Zuweisung des Landes	-	-	105 000	239 972
Summe Einnahmen	-	-	105 000	239 972
<b>Ausgaben</b>				
160 935 7503/2 Erwerb von beweglichen Sachen des Anlagevermögens	1 067 000	1 370 000	1 028 000	1 119 852
Summe Ausgaben	1 067 000	1 370 000	1 028 000	1 119 852
Summe Einnahmen	-	-	105 000	239 972
Zuschuss	1 067 000	-	1 823 000	834 912
Überschuss	-	-	-	-

Quasibudgetäre Einnahmen / Gesamtkosten DM	bereitgestellt bis einschl. 1991 DM	Rechnung 1992 und Ansätze 1993 + 1994 DM	noch zu veranschlagen DM	Kasseneffektivität der Verpflichtungsmöglichkeiten 1995 - jeweils 1 000 DM -			
				1995	1996	1997	1998 ff
-	-	4 220	-	-	-	-	-
-	-	4 220	-	-	-	-	-
-	-	4 220	-	-	-	-	-
-	1 791 584	644 951	-	-	-	-	-
-	1 791 584	644 951	-	-	-	-	-
-	6 073 785	4 170 802	-	1 350	20	-	-
-	6 073 785	4 170 802	-	1 350	20	-	-
-	1 791 584	644 951	-	-	-	-	-
-	4 282 201	3 525 911	-	-	-	-	-



	Ansatz 1994 DM	Verfl. Erm. 1994 DM	Ansatz 1993 DM	Rechnung 1993 DM
<b>200 Schulverwaltung</b>				
<b>7217 Wertverbessernde Maßnahmen</b>				
Keine Einnahmen				
<b>Ausgaben</b>				
200 890 7217/8 Baukosten	1 790 000	-	1 730 000	1 341 000
Summe Ausgaben	1 790 000	-	1 730 000	1 341 000
Summe Einnahmen	-	-	-	-
Zuschuss	1 790 000	-	1 730 000	1 341 000
Überschuss	-	-	-	-
<b>7231 Lehrmittel aus Lernmittelausparungen</b>				
Keine Einnahmen				
<b>Ausgaben</b>				
200 838 7231/8 Lehr- und Unterrichtsmittel	100 000	-	100 000	181 000
Summe Ausgaben	100 000	-	100 000	181 000
Summe Einnahmen	-	-	-	-
Zuschuss	100 000	-	100 000	181 000
Überschuss	-	-	-	-
<b>7238 Ersatzbeschaffung von Computern</b>				
<b>Einnahmen</b>				
200 367 7238/7 Spenden	-	-	-	1 000
Summe Einnahmen	-	-	-	1 000
<b>Ausgaben</b>				
200 835 7238/8 Erwerb von beweglichen Sachen des Anlagevermögens	200 000	-	200 000	428 000
200 838 7238/9 Inventar	-	-	50 000	50 000
200 850 7238/0 Baukosten	-	-	23 000	22 000
Summe Ausgaben	200 000	-	273 000	500 000
Summe Einnahmen	-	-	-	1 000
Zuschuss	200 000	-	273 000	507 000
Überschuss	-	-	-	-
<b>8219 Mobiliar und Geräte</b>				
Keine Einnahmen				
<b>Ausgaben</b>				
200 835 8219/5 Mobiliar	35 428	-	-	4 000
200 836 8219/5 Sanitärtechnische Geräte	20 000	-	30 000	25 000
200 837 8219/4 Elektrogeräte	10 000	-	10 000	11 914
Summe Ausgaben	65 428	-	40 000	40 914
Summe Einnahmen	-	-	-	-
Zuschuss	65 428	-	40 000	40 914
Überschuss	-	-	-	-

Quartalsweise Einnahmen / Gesamtkosten DM	bereitgest. bis einschl. 1991 DM	Rechnung 1993 und Ansätze 1993 + 1994 DM	noch zu veranschlagen DM	Kassenwirksamkeit der Verpflichtungsmöglichkeiten				Vermerke
				1995	1996	1997	1998 ff	
-	23 454 552	4 824 334	-	-	-	-	-	Verfügungsberecht. Amt 55 Über die Mittelverwendung entschieden die Bezirks- vertretungen entsprechend der Nachweisung im Anhang
-	23 454 552	4 824 334	-	-	-	-	-	
-	23 454 552	4 824 334	-	-	-	-	-	
-	5 492 039	381 508	-	-	-	-	-	Gegens.deckungsfähig mit 836 8043/8
-	5 492 039	381 508	-	-	-	-	-	
-	5 492 039	381 508	-	-	-	-	-	
-	136 325	1 000	-	-	-	-	-	
-	136 325	1 000	-	-	-	-	-	
-	4 263 519	838 238	-	-	-	-	-	
-	848 800	100 000	-	-	-	-	-	
-	538 755	45 000	-	-	-	-	-	
-	5 439 074	981 238	-	-	-	-	-	
-	136 325	1 000	-	-	-	-	-	
-	5 302 749	980 238	-	-	-	-	-	
-	48 808	38 428	-	-	-	-	-	Verfügungsberecht. Amt 55
-	58 902	85 000	-	-	-	-	-	Verfügungsberecht. Amt 55
-	10 973	31 914	-	-	-	-	-	Verfügungsberecht. Amt 55
-	118 682	136 342	-	-	-	-	-	
-	118 682	136 342	-	-	-	-	-	

	Ansatz 1994 DM	Verpf. Erm. 1994 DM	Ansatz 1993 DM	Rechnung 1993 DM
<b>200 Schulverwaltung</b>				
8250 Schulpsychologie				
Keine Einnahmen				
Ausgaben				
200 935 8250/3 Erwerb v. bewegl. Sachen o. Anlageverm. (40/60/1)	1 000	-	3 000	1 200
Summe Ausgaben	1 000	-	3 000	1 200
Summe Einnahmen	-	-	-	-
Zuschuss	1 000	-	3 000	1 200
Überschuss	-	-	-	-
8252 Gemeins. Beschulung behind. u. nichtbehind. Kinder				
Keine Einnahmen				
Ausgaben				
200 980 8252/1 Baukosten	-	-	-	29 048
Summe Ausgaben	-	-	-	29 048
Summe Einnahmen	-	-	-	-
Zuschuss	-	-	-	29 048
Überschuss	-	-	-	-
8295 Grunderwerb				
Einnahmen				
200 343 8295/2 Erlöse aus der Veräußerung von Grundvermögen	45 191 800	-	48 872 000	48 700
Summe Einnahmen	45 191 800	-	48 872 000	48 700
Ausgaben				
200 932 8295/7 Grunderwerb	-	-	97 500	190 073
Summe Ausgaben	-	-	97 500	190 073
Summe Einnahmen	45 191 800	-	48 872 000	48 700
Zuschuss	-	-	-	-
Überschuss	45 191 800	-	48 774 500	29 627
8544 Ganztagsbetreuung in Düsseldorfer Schulen				
Keine Einnahmen				
Ausgaben				
200 935 8544/4 Inventar	-	-	-	68 478
200 950 8544/9 Baukosten	-	-	-	22 385
Summe Ausgaben	-	-	-	90 863
Summe Einnahmen	-	-	-	-
Zuschuss	-	-	-	90 863
Überschuss	-	-	-	-

Überbezogene Einnahmen / Gesamtkosten DM	Bereitgest. bis einschl. 1991 DM	Rechnung 1992 und Ansätze 1993 + 1994 DM	noch zu veranschlagen DM	Kausenwirksamkeit der Verpflichtungsermächtigungen				Vermerke
				1995	1996	1997	1998 ff	
-	9 853	5 242	-	-	-	-	-	
-	9 853	5 242	-	-	-	-	-	
-	9 853	5 242	-	-	-	-	-	
-	-	-	-	-	-	-	-	
-	25 028	29 048	-	-	-	-	-	
-	25 028	29 048	-	-	-	-	-	
-	25 028	29 048	-	-	-	-	-	
-	-	-	-	-	-	-	-	
-	48 887 411	94 519 530	-	-	-	-	-	
-	48 887 411	94 519 530	-	-	-	-	-	
-	32 245 387	287 577	-	-	-	-	-	
-	32 245 387	287 577	-	-	-	-	-	
-	48 887 411	94 519 530	-	-	-	-	-	
-	14 442 044	94 231 973	-	-	-	-	-	
-	527 679	59 470	-	-	-	-	-	
-	298 058	22 385	-	-	-	-	-	
-	823 737	37 085	-	-	-	-	-	
-	823 737	37 085	-	-	-	-	-	

	Ansatz 1994 DM	Verpfl. Ent. 1994 DM	Ansatz 1993 DM	Rechnung 1993 DM
<b>200 Schulverwaltung</b>				
<b>9218 Aachener Straße - Umbau und Modernisierung</b>				
<b>Einnahmen</b>				
200 361 9218/6 Zuweisung des Landes	527 000	-	2 189 000	
Summe Einnahmen	527 000	-	2 189 000	
<b>Ausgaben</b>				
200 950 9218/7 Baukosten	1 180 000	-	4 112 000	893 723,3
Summe Ausgaben	1 180 000	-	4 112 000	893 723,3
Summe Einnahmen	527 000	-	2 189 000	
Zuschuss	633 000	-	1 943 000	893 723,3
Überschuss	-	-	-	-
<b>9241 Weiterleitung PS-Zwecktragspende</b>				
<b>Einnahmen</b>				
200 365 9241/9 PS-Zwecktragspende der Stadt-Sparkasse D'orf	150 000	-	150 000	191 233,3
Summe Einnahmen	150 000	-	150 000	191 233,3
<b>Ausgaben</b>				
200 987 9241/4 Zuweisungen und Zuschüsse für Investitionen	150 000	-	150 000	191 233,3
Summe Ausgaben	150 000	-	150 000	191 233,3
Summe Einnahmen	150 000	-	150 000	191 233,3
Zuschuss	-	-	-	-
Überschuss	-	-	-	-
<b>9243 Beschaffungen</b>				
<b>Keine Einnahmen</b>				
<b>Ausgaben</b>				
200 936 9243/8 Inventar u. Büromaschinen u. Lernmitteleinsparungen	10 000	-	10 000	40
Summe Ausgaben	10 000	-	10 000	40
Summe Einnahmen	-	-	-	-
Zuschuss	10 000	-	10 000	40
Überschuss	-	-	-	-

Zweckbezogene Einnahmen / Ausgaben DM	bereinst. bis einschl. 1991 DM	Rechnung 1992 und Ansätze 1993 + 1994 DM	nach zu veranschlagen DM	Kassenwirksamkeit der Verpflichtungsmöglichkeiten 1995 1996 1997 1998 ff - jeweils 1 000 DM -				Vermerke
				1995	1996	1997	1998 ff	
2 696 000	-	2 696 000	-					
2 696 000	-	2 696 000	-					
8 478 488	212 768	6 265 700	-					Verfügungsberecht. Art. 65
8 478 488	212 768	6 265 700	-					
2 696 000	-	2 696 000	-					
3 782 488	212 768	3 569 700	-					
-	-	-	-					
-	832 294	451 200	-					Mehreinnahmen wachen zu Mindereinnahmen führen zu Minderausgaben bei 987 9241/4
-	832 294	451 200	-					
-	832 294	451 200	-					Siehe 985 9241/9
-	832 294	451 200	-					
-	-	-	-					
-	-	-	-					
-	234 757	20 440	-					Gegens. deckungsfähig mit 935 7231/9
-	234 757	20 440	-					
-	-	-	-					
-	234 757	20 440	-					
-	-	-	-					



	Ansatz 1994 DM	Verpfl. Einn. 1994 DM	Ansatz 1993 DM	Rechnung 1993 DM	Quittbezogene Einnahmen / Gesamtkosten DM	bereitet, bis einschl. 1991 DM	Rechnung 1992 und Ansätze 1993 + 1994 DM	nach zu veranschlagen DM	Kassenwirksamkeit der Verpflichtungsmöglichkeiten				Vermerke		
									1995	1996	1997	1998 ff. - jeweils 1 000 DM -			
<b>200 Schulverwaltung</b>															
<b>9244 Maschinen und Geräte</b>															
<b>Einnahmen</b>															
200 345 9244/8 Erlöse aus der Veräußerung von beweglichem Vermögen	-		-	2 500	-	-	2 500	-							
Summe Einnahmen	-		-	2 500	-	-	2 500	-							
<b>Keine Ausgaben</b>															
Summe Ausgaben	-		-	-	-	-	-	-							
Summe Einnahmen	-		-	2 500	-	-	2 500	-							
Zuschuss	-		-	-	-	-	-	-							
Überschuss	-		-	2 500	-	-	2 500	-							
<b>9266 Fahrzeuge u. Geräte f. Schulsport- u. Außenanlagen</b>															
<b>Keine Einnahmen</b>															
<b>Ausgaben</b>															
200 935 9266/2 Erwerb von beweglichen Sachen des Anlagevermögens	15 000	-	150 000	4 622	-	359 011	169 800	-	-	-	-	-	-	-	-
Summe Ausgaben	15 000	-	150 000	4 622	-	359 011	169 800	-	-	-	-	-	-	-	-
Summe Einnahmen	-		-	-	-	-	-	-							
Zuschuss	15 000		150 000	4 622	-	359 011	169 800	-							
Überschuss	-		-	-	-	-	-	-							
<b>9271 Sanierung von Schulgebäuden (Asbest u.ä.)</b>															
<b>Keine Einnahmen</b>															
<b>Ausgaben</b>															
200 950 9271/3 Baukosten	1 000 000	-	1 206 000	2 183 163	-	2 695 859	4 389 189	-	-	-	-	-	-	-	Verfügungsbereich, Amt 85
Summe Ausgaben	1 000 000	-	1 206 000	2 183 163	-	2 695 859	4 389 189	-							
Summe Einnahmen	-		-	-	-	-	-	-							
Zuschuss	1 000 000		1 206 000	2 183 163	-	2 695 859	4 389 189	-							
Überschuss	-		-	-	-	-	-	-							
<b>9273 Beschaff. f. schadstoffbelast. Schulen (Asbest u.ä.)</b>															
<b>Keine Einnahmen</b>															
<b>Ausgaben</b>															
200 937 9273/4 Lehr- und Unterrichtsmittel	10 000	-	80 000	88 652	-	280 776	158 862	-	-	-	-	-	-	-	-
Summe Ausgaben	10 000	-	80 000	88 652	-	280 776	158 862	-							
Summe Einnahmen	-		-	-	-	-	-	-							
Zuschuss	10 000		80 000	88 652	-	280 776	158 862	-							
Überschuss	-		-	-	-	-	-	-							

	Ansatz 1994 DM	Verpfl. Erm. 1994 DM	Ansatz 1993 DM	Rechnung 1993 DM
<b>200 Schulverwaltung</b>				
<b>9351 Beschaffung von blindenspezifischen Lehrmitteln</b>				
Keine Einnahmen				
Ausgaben				
200 935 9351/0 Erwerb von beweglichen Sachen des Anlagevermögens	-	-	-	43 851
Summe Ausgaben	-	-	-	43 851
Summe Einnahmen	-	-	-	-
Zuschuss	-	-	-	43 851
Überschuss	-	-	-	-
<b>9907 Kanalerneuerungen auf Schulgrundstücken</b>				
Keine Einnahmen				
Ausgaben				
200 990 9907/0 Baukosten	500 000	-	500 000	-
Summe Ausgaben	500 000	-	500 000	-
Summe Einnahmen	-	-	-	-
Zuschuss	500 000	-	500 000	-
Überschuss	-	-	-	-
<b>9911 Trennvorhänge in verschiedenen Turnhallen</b>				
Keine Einnahmen				
Ausgaben				
200 990 9911/4 Baukosten	-	-	800 000	-
Summe Ausgaben	-	-	800 000	-
Summe Einnahmen	-	-	-	-
Zuschuss	-	-	800 000	-
Überschuss	-	-	-	-
<b>210 Grundschulen</b>				
<b>7178 Am Mergelsberg - Erweiterung (3 Klassenräume)</b>				
Keine Einnahmen				
Ausgaben				
210 050 7178/3 Baukosten	-	-	-	9 700
Summe Ausgaben	-	-	-	9 700
Summe Einnahmen	-	-	-	-
Zuschuss	-	-	-	9 700
Überschuss	-	-	-	-

Zusätzliche Einnahmen / Baukosten DM	bereitet, bis einschl. 1991 DM	Rechnung 1992 und Ansätze 1993 + 1994 DM	noch zu veranschlagen DM	Kassenwirksamkeit der Verpflichtungsmöglichkeiten 1995 1996 1997 1998 ff				Vermerke
				-	-	-	-	
-	-	43 851	-	-	-	-	-	
-	-	43 851	-	-	-	-	-	
-	-	43 851	-	-	-	-	-	
-	-	-	-	-	-	-	-	
-	-	1 000 000	-	-	-	-	-	
-	-	1 000 000	-	-	-	-	-	
-	-	1 000 000	-	-	-	-	-	
-	-	-	-	-	-	-	-	
800 000	-	800 000	-	-	-	-	-	
800 000	-	800 000	-	-	-	-	-	
-	-	-	-	-	-	-	-	
800 000	-	800 000	-	-	-	-	-	
-	-	-	-	-	-	-	-	
50 000	-	9 700	40 300	-	-	-	-	
50 000	-	9 700	40 300	-	-	-	-	
-	-	-	-	-	-	-	-	
50 000	-	9 700	40 300	-	-	-	-	
-	-	-	-	-	-	-	-	

		Ansatz 1994 DM	Verf. Erm. 1994 DM	Ansatz 1993 DM	Rechnung 1993 DM	Querschnitts- Einnahmen / Gesamtkosten DM	bereitgest. bis einschl. 1991 DM	Rechnung 1992 und Ansätze 1993 + 1994 DM	noch zu veranschlagen DM	Kassenwirksamkeit der Verpflichtungsvermichtungen 1993 - 1996 - 1997 - 1998 H - jeweils 1 000 DM -				Vermerke
<b>210</b>	<b>Grundschulen</b>													
7179	Im Grund - Erweiterung (Klassenräume u. Verwalt.)													
	Keine Einnahmen													
	<b>Ausgaben</b>													
210 950 7179/1	Baukosten	-	-	200 000	48 500,0	248 500	-	248 500	-	-	-	-	-	
	Summe Ausgaben	-	-	200 000	48 500,0	248 500	-	248 500	-	-	-	-	-	
	Summe Einnahmen	-	-	-	-	-	-	-	-	-	-	-	-	
	Zuschuss	-	-	200 000	48 500,0	248 500	-	248 500	-	-	-	-	-	
	Überschuss	-	-	-	-	-	-	-	-	-	-	-	-	
7180	BrenstraÙe - Asbestentfernung													
	Keine Einnahmen													
	<b>Ausgaben</b>													
210 950 7180/3	Baukosten	-	-	500 000	-	500 000	-	500 000	-	-	-	-	-	
	Summe Ausgaben	-	-	500 000	-	500 000	-	500 000	-	-	-	-	-	
	Summe Einnahmen	-	-	-	-	-	-	-	-	-	-	-	-	
	Zuschuss	-	-	500 000	-	500 000	-	500 000	-	-	-	-	-	
	Überschuss	-	-	-	-	-	-	-	-	-	-	-	-	
7218	Bauliche Maßnahmen													
	Keine Einnahmen													
	<b>Ausgaben</b>													
210 935 7218/1	Inventar	-	-	41 500	40 000,0	-	1 184 202	41 500	-	-	-	-	-	
210 950 7218/6	Baukosten	337 000	-	418 000	250 984,4	-	8 457 887	883 896	-	-	-	-	-	Verfügungsberecht. Amt 65
	Summe Ausgaben	337 000	-	459 500	290 984,4	-	9 641 889	1 065 396	-	-	-	-	-	Über die Mittelverwendung
	Summe Einnahmen	-	-	-	-	-	-	-	-	-	-	-	-	entscheiden die Bezirks-
	Zuschuss	337 000	-	459 500	290 984,4	-	9 641 889	1 065 396	-	-	-	-	-	vertretungen entsprechend
	Überschuss	-	-	-	-	-	-	-	-	-	-	-	-	der Nachweisung im Anhang
7235	Sonstige Beschaffungen													
	Keine Einnahmen													
	<b>Ausgaben</b>													
210 938 7235/8	Erwerb von beweglichen Sachen des Anlagevermögens	-	-	-	87	-	182 990	92	-	-	-	-	-	
	Summe Ausgaben	-	-	-	87	-	182 990	92	-	-	-	-	-	
	Summe Einnahmen	-	-	-	-	-	-	-	-	-	-	-	-	
	Zuschuss	-	-	-	-	-	182 990	-	-	-	-	-	-	
	Überschuss	-	-	-	-	-	-	92	-	-	-	-	-	



	Ansatz 1994 DM	Verpfl. Erm. 1994 DM	Ansatz 1993 DM	Rechnung 1993 DM
<b>210 Grundschohlen</b>				
<b>7236 Sonstige Beschaffungen</b>				
Keine Einnahmen				
<b>Ausgaben</b>				
210 935 7236/0 Lehr- und Unterrichtsmittel	20 000	-	20 000	19 900,0
210 936 7236/4 Erwerb von beweglichen Sachen des Anlagevermögens	5 000	-	-	18 000,0
210 937 7236/9 Inventar	223 000	-	213 200	80 000,0
Summe Ausgaben	248 000	-	233 200	117 900,0
Summe Einnahmen	-	-	-	-
Zuschuss	248 000	-	233 200	117 900,0
Überschuss	-	-	-	-
<b>8020 Bingerer Weg - Sanierung</b>				
Keine Einnahmen				
<b>Ausgaben</b>				
210 950 8020/0 Baukosten	190 000	-	-	-
Summe Ausgaben	190 000	-	-	-
Summe Einnahmen	-	-	-	-
Zuschuss	190 000	-	-	-
Überschuss	-	-	-	-
<b>8220 Hellerhof I</b>				
<b>Einnahmen</b>				
210 381 8220/0 Zuweisung des Landes	-	-	121 440	471 900,0
Summe Einnahmen	-	-	121 440	471 900,0
<b>Ausgaben</b>				
210 935 8220/9 Inventar	-	-	-	77 723,0
210 936 8220/3 Lehr- und Unterrichtsmittel	-	-	-	15 000,0
210 951 8220/8 Baukosten S. 25A	-	-	-	1 948 000,0
Summe Ausgaben	-	-	-	2 038 723,0
Summe Einnahmen	-	-	121 440	471 900,0
Zuschuss	-	-	-	1 567 000,0
Überschuss	-	-	121 440	-
<b>8223 Außenanlagen</b>				
<b>Einnahmen</b>				
210 388 8223/0 Anteil Dritter	-	-	-	4 800,0
Summe Einnahmen	-	-	-	4 800,0
<b>Ausgaben</b>				
210 932 8223/0 Erschließungsbeiträge	118 408	-	157 205	30 580,0
210 950 8223/4 Baukosten	420 000	-	488 500	481 000,0
Summe Ausgaben	538 408	-	645 705	511 580,0
Summe Einnahmen	-	-	-	4 800,0
Zuschuss	538 408	-	645 705	506 780,0
Überschuss	-	-	-	-

Quatrigere Einnahmen / Baumkosten DM	bereitg. bis strichl. 1991 DM	Rechnung 1992 und Ansätze 1993 + 1994 DM	nach zu veranschlagen DM	Kassenwirksamkeit der Verpflichtungsermächtigungen 1995	1996	1997	1998 ff	Vermerke
-	2 829 878	58 983	-	-	-	-	-	
-	15 000	21 000	-	-	-	-	-	
-	10 975	621 200	-	-	-	-	-	
-	2 855 851	680 183	-	-	-	-	-	
-	2 855 851	680 183	-	-	-	-	-	
4 800 000	-	150 000	4 350 000	-	-	-	-	Verfügungsberecht. Amt 65
4 800 000	-	150 000	4 350 000	-	-	-	-	
4 800 000	-	150 000	4 350 000	-	-	-	-	
883 340	380 400	592 940	-	-	-	-	-	
883 340	380 400	592 940	-	-	-	-	-	
390 678	98 000	77 723	114 953	-	-	-	-	
142 585	72 555	15 000	55 000	-	-	-	-	
1 196 000	250 000	1 948 000	-	-	-	-	-	
2 829 231	420 555	2 038 723	189 953	-	-	-	-	
883 340	380 400	592 940	-	-	-	-	-	
1 875 891	80 155	1 445 783	189 953	-	-	-	-	
-	9 750	4 800	-	-	-	-	-	
-	9 750	4 800	-	-	-	-	-	
-	1 438 966	327 209	-	-	-	-	-	
-	4 543 925	1 389 500	-	-	-	-	-	
-	6 082 830	1 696 709	-	-	-	-	-	
-	9 750	4 800	-	-	-	-	-	
-	6 071 080	1 692 109	-	-	-	-	-	

210

Grundschulen

	Ansatz 1994 DM	Verf. Einn. 1994 DM	Ansatz 1993 DM	Rechnung 1993 DM
<b>8298</b>				
<b>An der Golzheimer Heide - Umbau f. EGS Kalkumer St</b>				
Keine Einnahmen				
Ausgaben				
210 937 8298/4	-	-	-	80 300
210 950 8298/3	-	-	11 587	52 110
	-	-	11 587	132 410
	-	-	-	-
	-	-	11 587	132 410
	-	-	-	-
<b>8836</b>				
<b>Gotenstr. 20 - Erweiterungsbau</b>				
Keine Einnahmen				
Ausgaben				
210 935 8836/3	-	-	100 000	40 000
210 936 8836/8	-	-	-	10 000
210 950 8836/8	-	-	910 000	297 000
	-	-	1 010 000	347 000
	-	-	-	-
	-	-	1 010 000	347 000
	-	-	-	-
<b>8847</b>				
<b>Reinhold-Schneider-Straße (Sanierung Pavillons)</b>				
Keine Einnahmen				
Ausgaben				
210 950 8847/3	-	-	-	68 900
	-	-	-	68 900
	-	-	-	-
	-	-	-	68 900
	-	-	-	-
<b>8859</b>				
<b>Rheindorfer Weg 20 - Bau von Pavillons</b>				
Keine Einnahmen				
Ausgaben				
210 935 8859/7	-	-	-	40 000
210 950 8859/7	-	-	-	217 000
	-	-	-	217 000
	-	-	-	-
	-	-	-	217 000
	-	-	-	-

Quatschungs- Einnahmen / Gesamtkosten DM	bereitst. bis einschl. 1991 DM	Rechnung 1992 und Ansätze 1993 + 1994 DM		noch zu veranschlagen DM	Kassenwirksamkeit der Verpflichtungsermächtigungen 1995 1996 1997 1998 ff - jeweils 1 000 DM -			
		1993	1994		1995	1996	1997	1998 ff
-	-	90 300	-	-	-	-	-	-
78 400	-	78 400	-	-	-	-	-	-
78 400	-	128 600	-	-	-	-	-	-
-	-	-	-	-	-	-	-	-
78 400	-	128 600	-	-	-	-	-	-
-	-	-	-	-	-	-	-	-
180 000	-	180 000	-	-	-	-	-	-
10 000	-	10 000	-	-	-	-	-	-
1 201 000	-	1 201 000	-	-	-	-	-	-
1 371 000	-	1 371 000	-	-	-	-	-	-
-	-	-	-	-	-	-	-	-
1 371 000	-	1 371 000	-	-	-	-	-	-
-	-	-	-	-	-	-	-	-
308 348	688	68 950	238 600	-	-	-	-	-
308 348	688	68 950	238 600	-	-	-	-	-
-	-	-	-	-	-	-	-	-
308 348	688	68 950	238 600	-	-	-	-	-
-	-	-	-	-	-	-	-	-
-	144 000	482	-	-	-	-	-	-
1 500 000	1 250 000	221 000	471 000	-	-	-	-	-
1 600 000	1 394 000	221 482	471 000	-	-	-	-	-
-	-	-	-	-	-	-	-	-
1 600 000	1 394 000	-	471 000	-	-	-	-	-
-	-	221 482	-	-	-	-	-	-

210

Grundschulen

	Ansatz 1994 DM	Verf. Erm 1994 DM	Ansatz 1993 DM	Rechnung 1993 DM
<b>8922</b>				
<b>Krahenburgstr. 15 - Erneuerung d. Heizungsanlage</b>				
Keine Einnahmen				
<b>Ausgaben</b>				
210 950 8922/4	-	-	14 441	10 000
	-	-	14 441	10 000
	-	-	-	-
	-	-	14 441	10 000
	-	-	-	-
<b>8923</b>				
<b>Emil-Barth-Straße - Neubau Schulpavillon</b>				
Keine Einnahmen				
<b>Ausgaben</b>				
210 909 8923/8	-	-	31 000	19 800
210 950 8923/2	-	-	789 481	14 000
	-	-	799 481	94 800
	-	-	-	-
	-	-	799 481	94 800
	-	-	-	-
<b>9222</b>				
<b>Helmholtzstraße - Umbau</b>				
Keine Einnahmen				
<b>Ausgaben</b>				
210 938 9222/5	-	-	-	80,0
	-	-	-	80,0
	-	-	-	-
	-	-	-	80,0
	-	-	-	-
<b>9227</b>				
<b>Sallerstraße - Umbau</b>				
Keine Einnahmen				
<b>Ausgaben</b>				
210 935 9227/1	-	-	-	22 374
	-	-	-	22 374
	-	-	-	-
	-	-	-	22 374
	-	-	-	-

Zweckbezogene Einnahmen / Gesamtkosten DM	bereitgest. bis einschl. 1991 DM	Rechnung 1992 und Ansätze 1993 + 1994 DM	noch zu veranschlagen DM	Kassenwirksamkeit der Verpflichtungsmöglichkeiten 1993 1996 1997 1998 ff - jeweils 1.000 DM -			
				1993	1996	1997	1998 ff
84 441	-	84 441	-	-	-	-	-
84 441	-	84 441	-	-	-	-	-
84 441	-	84 441	-	-	-	-	-
-	-	-	-	-	-	-	-
110 887	-	110 887	-	-	-	-	-
783 000	-	783 000	-	-	-	-	-
893 887	-	893 887	-	-	-	-	-
893 887	-	893 887	-	-	-	-	-
893 887	-	893 887	-	-	-	-	-
-	-	-	-	-	-	-	-
60 000	20 000	803-	40 000	-	-	-	-
60 000	20 000	803-	40 000	-	-	-	-
60 000	20 000	-	40 000	-	-	-	-
-	-	803	-	-	-	-	-
120 000	120 000	22 373-	22 373	-	-	-	-
120 000	120 000	22 373-	22 373	-	-	-	-
120 000	120 000	-	22 373	-	-	-	-
-	-	22 373	-	-	-	-	-

	Ansatz 1994 DM	Verpf. Ern. 1994 DM	Ansatz 1993 DM	Rechnung 1993 DM
<b>210 Grundschohlen</b>				
<b>9268 FlieblerstraÙe (Umbau)</b>				
Keine Einnahmen				
<b>Ausgaben</b>				
210 926 9268/0 Inventar	-	-	-	140,0
Summe Ausgaben	-	-	-	140,0
Summe Einnahmen	-	-	-	-
Zuschuss	-	-	-	-
Überschuss	-	-	-	140,0
<b>9284 Stoffeler Str. - Umstellung Heizungsanlage (TH)</b>				
Keine Einnahmen				
<b>Ausgaben</b>				
210 950 9284/0 Baukosten	400 000	-	-	-
Summe Ausgaben	400 000	-	-	-
Summe Einnahmen	-	-	-	-
Zuschuss	400 000	-	-	-
Überschuss	-	-	-	-
<b>9329 Kampgenweg - Renovierung Gebäude u. Heizungsanl.</b>				
Keine Einnahmen				
<b>Ausgaben</b>				
210 935 9329/4 Inventar	-	-	62 000	-
210 950 9329/0 Baukosten	-	-	294 000	315 076,0
Summe Ausgaben	-	-	356 000	315 076,0
Summe Einnahmen	-	-	-	-
Zuschuss	-	-	356 000	315 076,0
Überschuss	-	-	-	-
<b>215 Hauptschohlen</b>				
<b>7183 Hermannpl. (Eing. Lindenstr. 140) - Ern. Grenzmauer</b>				
Keine Einnahmen				
<b>Ausgaben</b>				
215 950 7183/0 Baukosten	-	-	-	75 000,0
Summe Ausgaben	-	-	-	75 000,0
Summe Einnahmen	-	-	-	-
Zuschuss	-	-	-	75 000,0
Überschuss	-	-	-	-

Drittspezifische Einnahmen / Zuschüsse DM	bereitet bis am Ende 1991 DM	Rechnung 1992 und Ansätze 1993 + 1994 DM		noch zu veranschlagen DM	Kassenwirksamkeit der Verpflichtungsmächtigungen 1995 1996 1997 1998 ff - jeweils 1 000 DM -				Vermerke
		1992	1993 + 1994		1995	1996	1997	1998 ff	
267 965	267 965	140	140	-	-	-	-		
267 965	267 965	140	140	-	-	-	-		
267 965	267 965	-	-	-	-	-	-		
267 965	267 965	140	140	-	-	-	-		
-	-	140	140	-	-	-	-		
400 000	-	400 000	-	-	-	-	-	Verfügungsberechtig. Amt 65 Über die Mittelverwendung entscheiden die Bezirks- vertretungen entsprechend der Nachweisung im Anhang	
400 000	-	400 000	-	-	-	-	-		
400 000	-	400 000	-	-	-	-	-		
-	-	-	-	-	-	-	-		
62 000	-	62 000	-	-	-	-	-		
609 076	-	609 076	-	-	-	-	-		
671 076	-	671 076	-	-	-	-	-		
671 076	-	671 076	-	-	-	-	-		
-	-	-	-	-	-	-	-		
180 000	-	75 000	84 800	-	-	-	-		
180 000	-	75 000	84 800	-	-	-	-		
180 000	-	75 000	84 800	-	-	-	-		
-	-	-	-	-	-	-	-		

	Ansatz 1994 DM	Verf. Erm. 1994 DM	Ansatz 1993 DM	Rechnung 1993 DM
<b>215 Hauptschulen</b>				
<b>7185 Emil-Barth-Str. - Erneuerung der naturwiss. Räume</b>				
<b>Keine Einnahmen</b>				
<b>Ausgaben</b>				
215 935 7185/1 Inventar	-	-	-	112 000
215 936 7185/6 Lehr- und Unterrichtsmittel	-	-	-	90 000
215 950 7185/6 Baukosten	-	-	-	17 900
Summe Ausgaben	-	-	-	219 900
Summe Einnahmen	-	-	-	-
Zuschuss	-	-	-	219 900
Überschuss	-	-	-	-
<b>7239 Bauliche Maßnahmen</b>				
<b>Keine Einnahmen</b>				
<b>Ausgaben</b>				
215 935 7239/4 Inventar	-	-	-	10 000
215 936 7239/9 Lehr- und Unterrichtsmittel	-	-	-	80 000
215 950 7239/9 Baukosten	80 000	-	80 000	80 000
Summe Ausgaben	80 000	-	80 000	170 000
Summe Einnahmen	-	-	-	-
Zuschuss	80 000	-	80 000	170 000
Überschuss	-	-	-	-
<b>7240 Sonstige Beschaffungen</b>				
<b>Keine Einnahmen</b>				
<b>Ausgaben</b>				
215 935 7240/6 Inventar	-	-	90 000	90 000
215 937 7240/7 Lehr- und Unterrichtsmittel	17 900	-	17 900	17 900
215 938 7240/1 Erwerb von beweglichen Sachen des Anlagevermögens	-	-	-	11 000
Summe Ausgaben	17 900	-	107 900	107 900
Summe Einnahmen	-	-	-	-
Zuschuss	17 900	-	107 900	107 900
Überschuss	-	-	-	-
<b>8222 Außenanlagen</b>				
<b>Einnahmen</b>				
215 350 8222/0 Rückzahlung v. Erschließungsbeiträgen	-	-	-	20 947
Summe Einnahmen	-	-	-	20 947
<b>Ausgaben</b>				
215 932 8222/1 Erschließungsbeiträge	-	-	-	72 908
215 950 8222/0 Baukosten	64 000	-	64 000	64 000
Summe Ausgaben	64 000	-	64 000	136 908
Summe Einnahmen	-	-	-	20 947
Zuschuss	64 000	-	64 000	115 961
Überschuss	-	-	-	-

Dietbezogene Einnahmen / Gesamtkosten DM	bereinst. bis einschl. 1991 DM	Rechnung 1992 und Ansätze 1993 + 1994 DM		noch zu veranschlagen DM	Kassenwirksamkeit der Verpflichtungsmöglichkeiten 1995 1996 1997 1998 ff - jeweils 1 000 DM -				Vermerke
		1992	1993 + 1994		1995	1996	1997	1998 ff	
112 000	-	112 000	-	-	-	-	-	-	
50 000	-	50 000	-	-	-	-	-	-	
100 000	-	70 500	29 500	29 500	-	-	-	-	
262 000	-	238 500	23 500	-	-	-	-	-	
262 000	-	238 500	23 500	-	-	-	-	-	
-	-	-	-	-	-	-	-	-	
-	3 390 520	10 000	-	-	-	-	-	-	
-	1 053 180	490	-	-	-	-	-	-	
-	12 644 325	250 045	-	-	-	-	-	-	Verfügungsberech. Art 65
-	17 174 025	250 535	-	-	-	-	-	-	
-	17 174 025	250 535	-	-	-	-	-	-	
-	-	-	-	-	-	-	-	-	
-	1 679 888	150 000	-	-	-	-	-	-	
-	1 155 581	55 329	-	-	-	-	-	-	
-	258 058	13 000	-	-	-	-	-	-	
-	3 093 545	218 329	-	-	-	-	-	-	
-	3 093 545	218 329	-	-	-	-	-	-	
-	-	-	-	-	-	-	-	-	
-	16 182	20 947	-	-	-	-	-	-	
-	16 182	20 947	-	-	-	-	-	-	
-	485 711	72 908	-	-	-	-	-	-	
-	2 968 895	220 000	-	-	-	-	-	-	
-	3 454 606	292 908	-	-	-	-	-	-	
-	16 182	20 947	-	-	-	-	-	-	
-	3 438 424	271 951	-	-	-	-	-	-	
-	-	-	-	-	-	-	-	-	

215

## Hauptschulen

	Ansatz 1994 DM	Verpfl.Erm.1994 DM	Ansatz 1993 DM	Rechnung 1993 DM
<b>8237</b>				
<b>Stettiner Str. - Umbau der naturw. Räume</b>				
Keine Einnahmen				
Ausgaben				
215 835 8237/3	-	-	75 000	75 000
215 836 8237/4	-	-	-	190 000
215 840 8237/8	-	-	-	190 000
	-	-	75 000	500 000
	-	-	75 000	500 000
	-	-	-	500 000
	-	-	-	-
<b>8840</b>				
<b>Fürstenberger Str. 10 (Asbestentorgung)</b>				
Keine Einnahmen				
Ausgaben				
215 850 8840/8	-	-	-	873 000
	-	-	-	873 000
	-	-	-	873 000
	-	-	-	873 000
<b>9228</b>				
<b>Lindenstr. 140 - Aula/ Mehrzweckraum (Umbau)</b>				
Keine Einnahmen				
Ausgaben				
215 935 9228/0	-	-	-	338
	-	-	-	338
	-	-	-	338
	-	-	-	338
<b>9912</b>				
<b>Konkordiatr. - Feuer- und rauchdichte Türen</b>				
Keine Einnahmen				
Ausgaben				
215 950 9912/3	-	-	190 000	-
	-	-	190 000	-
	-	-	190 000	-
	-	-	-	-

Quelbezogene Einnahmen / Gesamtkosten DM	bereitgest. bis einrech. 1991 DM	Rechnung 1992 und Ansätze 1992 + 1994 DM		noch zu veranschlagen DM	Kassenwirksamkeit der Verpflichtungsmöglichkeiten 1995 - 1996 - 1997 - 1998 ff - jeweils 1 000 DM -				Vermerke
		1992	1994		1995	1996	1997	1998 ff	
587 000	75 000	292 000	-	-	-	-	-	-	
250 000	20 000	150 000	80 000	-	-	-	-	-	
215 200	80 000	155 200	-	-	-	-	-	-	
832 200	155 000	597 200	80 000	-	-	-	-	-	
832 200	155 000	597 200	80 000	-	-	-	-	-	
-	-	-	-	-	-	-	-	-	
890 035	23 035	873 000	-	-	-	-	-	-	
890 035	23 035	873 000	-	-	-	-	-	-	
890 035	23 035	873 000	-	-	-	-	-	-	
-	-	-	-	-	-	-	-	-	
55 000	55 000	338	338	-	-	-	-	-	
55 000	55 000	338	338	-	-	-	-	-	
55 000	55 000	338	338	-	-	-	-	-	
-	-	338	-	-	-	-	-	-	
190 000	-	190 000	-	-	-	-	-	-	
190 000	-	190 000	-	-	-	-	-	-	
190 000	-	190 000	-	-	-	-	-	-	
-	-	-	-	-	-	-	-	-	

	Ansatz 1994 DM	Verpfl. Erm. 1994 DM	Ansatz 1993 DM	Rechnung 1993 DM
<b>220 Realschulen</b>				
<b>7186 Bethelstraße - Asbestentsorgung</b>				
Keine Einnahmen				
<b>Ausgaben</b>				
220 950 7186/4 Baukosten	-	-	-	88 899,2
Summe Ausgaben	-	-	-	88 899,2
Summe Einnahmen	-	-	-	-
Zuschuss	-	-	-	88 899,2
Überschuss	-	-	-	-
<b>7187 Siegburger Straße - Asbestentsorgung</b>				
Keine Einnahmen				
<b>Ausgaben</b>				
220 980 7187/2 Baukosten	-	-	330 300	194 000,0
Summe Ausgaben	-	-	330 300	194 000,0
Summe Einnahmen	-	-	-	-
Zuschuss	-	-	330 300	194 000,0
Überschuss	-	-	-	-
<b>7250 Bauliche Maßnahmen</b>				
Keine Einnahmen				
<b>Ausgaben</b>				
220 935 7250/5 Inventar	-	-	27 000	11 240,0
220 950 7250/0 Baukosten	80 000	-	50 000	45 280,0
Summe Ausgaben	80 000	-	77 000	56 520,0
Summe Einnahmen	-	-	-	-
Zuschuss	80 000	-	77 000	56 520,0
Überschuss	-	-	-	-
<b>7251 Sonstige Beschaffungen</b>				
Keine Einnahmen				
<b>Ausgaben</b>				
220 938 7251/3 Inventar	20 000	-	66 400	30 000,0
220 937 7251/2 Lehr- und Unterrichtsmittel	10 000	-	10 000	8 730,0
220 939 7251/1 Erwerb von beweglichen Sachen des Anlagevermögens	5 000	-	-	8 000,0
Summe Ausgaben	47 000	-	76 400	47 730,0
Summe Einnahmen	-	-	-	-
Zuschuss	47 000	-	76 400	47 730,0
Überschuss	-	-	-	-

Dauerhaftere Einnahmen / Gesamtkosten DM	bereitgest. bis einschli. 1991 DM	Rechnung 1992 und Ansätze 1993 + 1994 DM		noch zu veranschlagen DM	Kassenwirksamkeit der Verpflichtungsermächtigungen 1995 1996 1997 1998 ff - jeweils 1 000 DM -				Vermerke
		1992	1993 + 1994		1995	1996	1997	1998 ff	
870 000	581 100	88 899	-	1	-	-	-	-	
870 000	581 100	88 899	-	1	-	-	-	-	
870 000	581 100	88 899	-	1	-	-	-	-	
524 300	-	524 300	-	-	-	-	-	-	
524 300	-	524 300	-	-	-	-	-	-	
524 300	-	524 300	-	-	-	-	-	-	
-	690 042	38 344	-	-	-	-	-	-	
-	3 699 962	175 008	-	-	-	-	-	-	Verfügungsberecht. Amt 65
-	4 350 004	213 352	-	-	-	-	-	-	
-	4 350 004	213 352	-	-	-	-	-	-	
-	507 868	126 400	-	-	-	-	-	-	
-	632 311	28 728	-	-	-	-	-	-	
-	176 125	14 000	-	-	-	-	-	-	
-	1 316 304	171 128	-	-	-	-	-	-	
-	1 316 304	171 128	-	-	-	-	-	-	

	Ansatz 1994 DM	Verpfl. Ern. 1994 DM	Ansatz 1993 DM	Rechnung 1993 DM
<b>220 Realschulen</b>				
<b>7386 Färberstr. 40 - Ganztagsrealschule</b>				
<b>Keine Einnahmen</b>				
<b>Ausgaben</b>				
220 936 7386/2 Inventar	-	-	-	20 000,00
220 950 7386/7 Baukosten	-	-	-	44 000,00
Summe Ausgaben	-	-	-	64 000,00
Summe Einnahmen	-	-	-	-
Zuschuss	-	-	-	64 000,00
Überschuss	-	-	-	-
<b>8229 Außenanlagen</b>				
<b>Keine Einnahmen</b>				
<b>Ausgaben</b>				
220 932 8229/9 Erschließungsbeiträge	-	-	-	20 188,00
220 950 8229/7 Baukosten	40 500,00	-	40 500,00	20 000,00
Summe Ausgaben	40 500,00	-	40 500,00	60 188,00
Summe Einnahmen	-	-	-	-
Zuschuss	40 500,00	-	40 500,00	60 188,00
Überschuss	-	-	-	-
<b>8242 Schwannstraße - Modern. naturwissenschaftl. Räume</b>				
<b>Keine Einnahmen</b>				
<b>Ausgaben</b>				
220 936 8242/0 Inventar	-	-	120 000,00	-
220 950 8242/4 Baukosten	-	-	30 000,00	-
Summe Ausgaben	-	-	150 000,00	-
Summe Einnahmen	-	-	-	-
Zuschuss	-	-	150 000,00	-
Überschuss	-	-	-	-
<b>8253 Siegburger Str. 28 - Modern. naturwiss. Räume</b>				
<b>Keine Einnahmen</b>				
<b>Ausgaben</b>				
220 936 8253/8 Inventar	120 000,00	-	80 000,00	100 000,00
220 936 8253/0 Lehr- und Unterrichtsmittel	30 000,00	-	80 000,00	90 000,00
220 950 8253/0 Baukosten	150 000,00	-	-	194 000,00
Summe Ausgaben	300 000,00	-	160 000,00	314 000,00
Summe Einnahmen	-	-	-	-
Zuschuss	300 000,00	-	160 000,00	314 000,00
Überschuss	-	-	-	-

Objektbezogene Einnahmen / Gesamtkosten DM	bereits bis sich DM	Rechnung 1993 und Ansätze 1993 + 1994 DM		noch zu veranschlagen DM	Kassenwirksamkeit der Verpflichtungsmachtigungen 1995 1996 1997 1998 ff - jeweils 1 000 DM -				Vermerke
		1993	1994		1995	1996	1997	1998 ff	
-	-	20 000	-	-	-	-	-	-	
-	-	44 000	-	-	-	-	-	-	
-	-	64 000	-	-	-	-	-	-	
-	-	64 000	-	-	-	-	-	-	
-	-	-	-	-	-	-	-	-	
-	160 882	32 188	-	-	-	-	-	-	
-	996 968	113 000	-	-	-	-	-	-	
-	1 177 850	145 188	-	-	-	-	-	-	
-	-	-	-	-	-	-	-	-	
-	1 177 850	145 188	-	-	-	-	-	-	
-	-	-	-	-	-	-	-	-	
290 000	-	120 000	170 000	-	-	-	-	-	
130 000	-	30 000	100 000	-	-	-	-	-	
420 000	-	150 000	270 000	-	-	-	-	-	
-	-	-	-	-	-	-	-	-	
420 000	-	150 000	270 000	-	-	-	-	-	
-	-	-	-	-	-	-	-	-	
320 000	-	320 000	-	-	-	-	-	-	
90 000	-	90 000	-	-	-	-	-	-	
314 000	-	374 000	-	-	-	-	-	-	Verfügungsberecht. Amt 85
708 000	-	788 000	-	-	-	-	-	-	
-	-	-	-	-	-	-	-	-	
708 000	-	788 000	-	-	-	-	-	-	
-	-	-	-	-	-	-	-	-	



	Ansatz 1994 DM	Verf. Erm. 1994 DM	Ansatz 1993 DM	Rechnung 1993 DM
<b>220 Realschulen</b>				
8816 Florestaße - Erneuerung der naturwiss. Räume				
<b>Keine Einnahmen</b>				
<b>Ausgaben</b>				
220 935 8816/6 Inventar	185 000	-	-	-
220 936 8816/3 Lehr- und Unterrichtsmittel	35 000	-	-	-
220 950 8816/3 Baukosten	180 000	-	-	-
Summe Ausgaben	380 000	-	-	-
Summe Einnahmen	-	-	-	-
Zuschuss	380 000	-	-	-
Überschuss	-	-	-	-
<b>230 Gymnasien</b>				
7189 Schornhorstr. - Erneuerung d. naturwiss. Räume				
<b>Keine Einnahmen</b>				
<b>Ausgaben</b>				
230 935 7189/4 Inventar	-	100 000	160 000	200 000
230 936 7189/3 Lehr- und Unterrichtsmittel	-	300 000	70 000	340 000
230 950 7189/3 Baukosten	-	100 000	90 000	340 000
Summe Ausgaben	-	400 000	320 000	440 000
Summe Einnahmen	-	-	-	-
Zuschuss	-	-	320 000	440 000
Überschuss	-	-	-	-
7256 Terzbeegenstraße - Umbau				
<b>Keine Einnahmen</b>				
<b>Ausgaben</b>				
230 935 7256/4 Inventar	2 750 000	-	50 000	-
230 936 7256/3 Lehr- und Unterrichtsmittel	800 000	-	300 000	-
230 950 7256/3 Baukosten	12 634 000	1 818 000	14 550 000	1 940 000
Summe Ausgaben	16 184 000	1 818 000	15 200 000	1 940 000
Summe Einnahmen	-	-	-	-
Zuschuss	16 184 000	-	15 200 000	1 940 000
Überschuss	-	-	-	-
7265 Bäuliche Maßnahmen				
<b>Keine Einnahmen</b>				
<b>Ausgaben</b>				
230 935 7265/3 Inventar	145 000	-	8 500	100 000
230 936 7265/3 Lehr- und Unterrichtsmittel	-	-	-	5 000
230 950 7265/4 Baukosten	100 000	-	87 500	371 716
Summe Ausgaben	245 000	-	96 000	508 716
Summe Einnahmen	-	-	-	-
Zuschuss	245 000	-	96 000	508 716
Überschuss	-	-	-	-

Quartalsweise Einnahmen / Gesamtkosten DM	Bereitgest. bis einschl. 1991 DM	Rechnung 1992 und Ansätze 1993 + 1994 DM		noch zu veranschlagen DM	Kassenwirksamkeit der Verpflichtungsermächtigungen 1995 1996 1997 1998 ff - jeweils 1 000 DM -				Vermerke
		1992	1993		1994	1995	1996	1997	
285 000	-	165 000	-	120 000	-	-	-	-	
150 000	-	35 000	-	115 000	-	-	-	-	
360 000	-	180 000	-	180 000	-	-	-	-	Verfügungsberecht. Amt 65
795 000	-	380 000	-	415 000	-	-	-	-	
795 000	-	380 000	-	415 000	-	-	-	-	
810 000	-	560 000	-	450 000	100	-	-	-	
370 000	-	70 000	-	300 000	100	100	-	-	
480 000	-	330 500	-	157 500	100	-	-	-	Verfügungsberecht. Amt 65
1 670 000	-	782 500	-	907 500	300	100	-	-	
1 670 000	-	782 500	-	907 500	-	-	-	-	
2 800 000	1	2 800 000	-	-	-	-	-	-	
1 886 000	1	1 000 000	-	886 000	-	-	-	-	
31 442 000	-	29 524 000	-	1 918 000	1 918	-	-	-	Verfügungsberecht. Amt 65
35 924 000	2	30 324 000	-	2 604 000	1 918	-	-	-	
38 924 000	2	33 324 000	-	2 604 000	-	-	-	-	
-	2 492 488	283 500	-	-	-	-	-	-	
-	943 243	5 000	-	-	-	-	-	-	
-	8 289 984	599 216	-	-	-	-	-	-	Verfügungsberecht. Amt 65
-	9 655 694	847 716	-	-	-	-	-	-	
-	9 655 694	847 716	-	-	-	-	-	-	

	Ansatz 1994 DM	Verpf. Erm 1994 DM	Ansatz 1993 DM	Rechnung 1994 DM
<b>230 Gymnasien</b>				
<b>7269 Sonstige Beschaffungen</b>				
<b>Keine Einnahmen</b>				
<b>Ausgaben</b>				
230 935 7269/6 Inventar	190 000	-	234 300	184 400
230 937 7269/5 Lehr- und Unterrichtsmittel	37 900	-	37 500	37 500
230 939 7269/4 Erwerb von beweglichen Sachen des Anlagevermögens	-	-	-	13 000
Summe Ausgaben	227 900	-	271 700	234 900
Summe Einnahmen	-	-	-	-
Zuschuss	227 900	-	271 700	234 900
Überschuss	-	-	-	-
<b>8224 Außenanlagen</b>				
<b>Keine Einnahmen</b>				
<b>Ausgaben</b>				
230 932 8224/8 Erschließungsbeträge	11 928	-	-	11 928
230 950 8224/8 Baukosten	100 000	-	23 000	230 000
Summe Ausgaben	111 928	-	23 000	241 928
Summe Einnahmen	-	-	-	-
Zuschuss	111 928	-	23 000	241 928
Überschuss	-	-	-	-
<b>8225 Koetschastr. - Umbau u. Modern. naturw. Räume</b>				
<b>Keine Einnahmen</b>				
<b>Ausgaben</b>				
230 935 8225/7 Inventar	220 000	-	220 000	440 000
230 938 8225/1 Lehr- und Unterrichtsmittel	130 000	-	30 000	300 000
230 950 8225/1 Baukosten	200 000	-	23 400	437 400
Summe Ausgaben	550 000	-	273 400	1 237 400
Summe Einnahmen	-	-	-	-
Zuschuss	550 000	-	273 400	1 237 400
Überschuss	-	-	-	-
<b>8226 Am Bonnehof 7 - Umbau u. Modern. naturw. Räume</b>				
<b>Keine Einnahmen</b>				
<b>Ausgaben</b>				
230 935 8226/5 Inventar	-	-	-	340 000
Summe Ausgaben	-	-	-	340 000
Summe Einnahmen	-	-	-	-
Zuschuss	-	-	-	340 000
Überschuss	-	-	-	-

Quasibudgetäre Einnahmen / Ausgaben DM	bereitsgest. bis einschl. 1991 DM	Rechnung 1992 und Ansätze 1993 + 1994 DM		noch zu veranschlagen DM	Kassenwirksamkeit der Verpflichtungsermächtigungen 1995 - 1996 - 1997 - 1998 ff - jeweils 1 000 DM -				Vermerke
		1992	1993 + 1994		1995	1996	1997	1998 ff	
-	1 167 400	628 050	-	-	-	-	-	-	
-	2 089 000	112 051	-	-	-	-	-	-	
-	253 487	13 000	-	-	-	-	-	-	
-	3 509 902	734 301	-	-	-	-	-	-	
-	3 509 902	734 301	-	-	-	-	-	-	
-	440 245	23 591	-	-	-	-	-	-	
-	2 009 057	358 000	-	-	-	-	-	-	
-	2 450 302	379 591	-	-	-	-	-	-	
-	2 450 302	379 591	-	-	-	-	-	-	
440 000	-	440 000	-	-	-	-	-	-	
300 000	-	160 000	200 000	-	-	-	-	-	Verfügungsberecht. Amt 65
437 400	-	437 400	-	-	-	-	-	-	
1 237 400	-	1 037 400	200 000	-	-	-	-	-	
1 237 400	-	1 037 400	200 000	-	-	-	-	-	
340 000	94 000	59 451	305 451	-	-	-	-	-	
340 000	94 000	59 451	305 451	-	-	-	-	-	
340 000	94 000	-	305 451	-	-	-	-	-	
-	-	59 451	-	-	-	-	-	-	

	Ansatz 1994 DM	Verpfl. Erm. 1994 DM	Ansatz 1993 DM	Rechnung 1993 DM
<b>230</b>				
<b>8413</b>				
<b>Gymnasien</b>				
<b>Wilh. Heint. Riehl-Kolleg - Gebäudeherrichtung</b>				
<b>Keine Einnahmen</b>				
<b>Ausgaben</b>				
230 935 8413/9 230 950 8413/3				
Inventar	-	-	800 000	-
Baukosten	-	-	1 500 000	-
Summe Ausgaben	-	-	2 300 000	-
Summe Einnahmen	-	-	-	-
Zuschuss	-	-	2 300 000	-
Überschuss	-	-	-	-
<b>8821</b>				
<b>Henzsallee - Ern. der naturwiss. Räume</b>				
<b>Keine Einnahmen</b>				
<b>Ausgaben</b>				
230 935 8821/5 230 950 8821/9				
Inventar	235 000	-	-	-
Baukosten	130 000	-	-	-
Summe Ausgaben	365 000	-	-	-
Summe Einnahmen	-	-	-	-
Zuschuss	365 000	-	-	-
Überschuss	-	-	-	-
<b>8837</b>				
<b>Redinghovenstr. 41 - Bau von Pavillons</b>				
<b>Keine Einnahmen</b>				
<b>Ausgaben</b>				
230 935 8837/1 230 950 8837/5				
Inventar	-	-	-	13 579
Baukosten	-	-	-	230 500
Summe Ausgaben	-	-	-	244 079
Summe Einnahmen	-	-	-	-
Zuschuss	-	-	-	-
Überschuss	-	-	-	244 079
<b>8841</b>				
<b>Pempelforter Str. 40 (Asbestentzorgung)</b>				
<b>Keine Einnahmen</b>				
<b>Ausgaben</b>				
230 950 8841/4				
Baukosten	-	-	830 000	830 100
Summe Ausgaben	-	-	830 000	830 100
Summe Einnahmen	-	-	-	-
Zuschuss	-	-	830 000	830 100
Überschuss	-	-	-	-

Quittbezogene Einnahmen / Gesamtkosten DM	bereitgest. bis einrech. 1991 DM	Rechnung 1992 und Ansätze 1993 + 1994 DM		noch zu veranschlagen DM	Kassenwirksamkeit der Verpflichtungsvermüchtigungen 1995 1996 1997 1998 ff - jeweils 1 000 DM -			Vermerke	
		1992	1993		1994	1995	1996		1997
800 000 1 500 000 2 300 000 2 300 000	- - - -	800 000 1 500 000 2 300 000 2 300 000	- - - -	- - - -	- - - -	- - - -	- - - -	- - - -	
835 000 810 000 1 645 000 1 645 000	- - - -	235 000 130 000 365 000 365 000	- - - -	700 000 580 000 1 380 000 1 380 000	- - - -	- - - -	- - - -	- - - -	Verfügungsberecht. Amt 65
- - - -	- - - -	- - - -	- - - -	- - - -	- - - -	- - - -	- - - -	- - - -	
1 843 550 1 843 550 1 843 550 1 843 550	- - - -	830 000 830 000 830 000 830 000	- - - -	- - - -	- - - -	- - - -	- - - -	- - - -	

		Ansatz 1994 DM	Verpl. Einn. 1994 DM	Ansatz 1993 DM	Rechnung 1993 DM
<b>230</b>	<b>Gymnasien</b>				
8842	Schorlemmerstr. 99 (Asbestentsorgung)				
	Keine Einnahmen				
	Ausgaben				
230 950 8842/2	Baukosten	-	-	700 000	679 000,00
	Summe Ausgaben	-	-	700 000	679 000,00
	Summe Einnahmen	-	-	-	-
	Zuschuss	-	-	700 000	679 000,00
	Überschuss	-	-	-	-
8843	Rückertstr. 6 (Asbestentsorgung)				
	Keine Einnahmen				
	Ausgaben				
230 950 8843/0	Baukosten	-	-	-	756 800,00
	Summe Ausgaben	-	-	-	756 800,00
	Summe Einnahmen	-	-	-	-
	Zuschuss	-	-	-	756 800,00
	Überschuss	-	-	-	-
9270	Adlerstraße 15 - Entsorgung des Schulgebäudes				
	Keine Einnahmen				
	Ausgaben				
230 950 9270/3	Baukosten	-	-	-	3 438,00
	Summe Ausgaben	-	-	-	3 438,00
	Summe Einnahmen	-	-	-	-
	Zuschuss	-	-	-	3 438,00
	Überschuss	-	-	-	-
9282	Theodor-Litt-Str. - Modern. Naturwissenschaften				
	Keine Einnahmen				
	Ausgaben				
230 935 9282/4	inventar	-	-	-	71,00
	Summe Ausgaben	-	-	-	71,00
	Summe Einnahmen	-	-	-	-
	Zuschuss	-	-	-	71,00
	Überschuss	-	-	-	-

Überbezogene Einnahmen / Gesamtkosten DM	bereitgestellt, bis anschl. 1991 DM	Rechnung 1992 und Ansätze 1993 + 1994 DM	noch zu veranschlagen DM	Kassenswirksamkeit der Verpflichtungsermächtigungen 1995 1996 1997 1998 ff - jeweils 1 000 DM -				Vermerke
1 379 000	-	1 379 000	-	-	-	-	-	
1 379 000	-	1 379 000	-	-	-	-	-	
1 379 000	-	1 379 000	-	-	-	-	-	
772 878	18 378	756 800	-	-	-	-	-	
772 878	18 378	756 800	-	-	-	-	-	
772 878	18 378	756 800	-	-	-	-	-	
-	100 000	3 438	-	-	-	-	-	
-	100 000	3 438	-	-	-	-	-	
-	100 000	3 438	-	-	-	-	-	
74 000	74 000	71	71	-	-	-	-	
74 000	74 000	71	71	-	-	-	-	
74 000	74 000	-	71	-	-	-	-	
-	-	71	-	-	-	-	-	

	Ansatz 1994 DM	Verpf. Erm. 1994 DM	Ansatz 1993 DM	Rechnung 1993 DM
<b>230</b>	<b>Gymnasien</b>			
<b>9293</b>	<b>Königsallee 57 - Modern, Naturwissenschaften</b>			
	<b>Einnahmen</b>			
230 351 9293/6	Zuweisung des Landes	115 000	-	-
	Summe Einnahmen	115 000	-	-
	<b>Ausgaben</b>			
230 935 9293/2	inventar	55 000	-	110 000,00
230 936 9293/7	Lehr- und Unterrichtsmittel	80 000	-	-
230 950 9293/7	Baukosten	77 700	-	145 000,00
	Summe Ausgaben	212 700	-	255 000,00
	Summe Einnahmen	115 000	-	-
	Zuschuss	87 700	-	255 000,00
	Überschuss	-	-	-
<b>9913</b>	<b>Königsallee - Fassaden- u. Fenstersanierung</b>			
	<b>Keine Einnahmen</b>			
	<b>Ausgaben</b>			
230 950 9913/0	Baukosten	-	295 000	-
	Summe Ausgaben	-	295 000	-
	Summe Einnahmen	-	-	-
	Zuschuss	-	295 000	-
	Überschuss	-	-	-
<b>240</b>	<b>Berufsschulen</b>			
<b>7199</b>	<b>Redinghovenstr. - Fachr. f. Metall- u. Elektrober.</b>			
	<b>Einnahmen</b>			
240 351 7199/1	Zuweisung des Landes	-	861 000	-
	Summe Einnahmen	-	861 000	-
	<b>Ausgaben</b>			
240 935 7199/8	inventar	75 000	30 000	-
240 936 7199/2	Lehr- und Unterrichtsmittel	377 000	700 000	230 000,00
240 950 7199/2	Baukosten	75 000	108 000	-
	Summe Ausgaben	527 000	838 000	230 000,00
	Summe Einnahmen	-	861 000	-
	Zuschuss	527 000	-	230 000,00
	Überschuss	-	23 000	-
<b>7260</b>	<b>Berufsqualifizierende Bildungsgänge</b>			
	<b>Keine Einnahmen</b>			
	<b>Ausgaben</b>			
240 936 7260/7	Lehr- und Unterrichtsmittel	-	45 000	25 000,00
	Summe Ausgaben	-	45 000	25 000,00
	Summe Einnahmen	-	-	-
	Zuschuss	-	45 000	25 000,00
	Überschuss	-	-	-

Quittungsbegleitende Einnahmen / Gesamtkosten DM	bereits einrech. 1991 DM	Rechnung 1992 und Ansätze 1993 + 1994 DM	noch zu veranschlagen DM	Kassenwirksamkeit der Verpflichtungsmöglichkeiten 1995 - 1999 - jeweils 1 000 DM -				Vermerke
				1995	1996	1997	1998	
115 000	-	115 000	-	-	-	-	-	
115 000	-	115 000	-	-	-	-	-	
165 000	-	165 000	-	-	-	-	-	
80 000	-	80 000	-	-	-	-	-	
223 200	-	223 200	-	-	-	-	-	Verfügungsberech. Amt 65
488 200	-	488 200	-	-	-	-	-	
115 000	-	115 000	-	-	-	-	-	
373 200	-	373 200	-	-	-	-	-	
295 000	-	295 000	-	-	-	-	-	
295 000	-	295 000	-	-	-	-	-	
295 000	-	295 000	-	-	-	-	-	
861 000	-	861 000	-	-	-	-	-	
861 000	-	861 000	-	-	-	-	-	
315 000	-	505 000	310 000	-	-	-	-	
1 327 000	-	1 307 000	20 000	-	-	-	-	
370 000	-	183 000	187 000	-	-	-	-	Verfügungsberech. Amt 65
2 012 000	-	1 585 000	417 000	-	-	-	-	
861 000	-	861 000	-	-	-	-	-	
1 151 000	-	724 000	417 000	-	-	-	-	
-	-	-	-	-	-	-	-	
-	287 338	70 000	-	-	-	-	-	
-	287 338	70 000	-	-	-	-	-	
-	287 338	70 000	-	-	-	-	-	
-	287 338	70 000	-	-	-	-	-	

	Ansatz 1994 DM	Verpfl. Erm. 1994 DM	Ansatz 1993 DM	Rechnung 1993 DM
<b>240 Berufsschulen</b>				
<b>7277 Bauliche Maßnahmen</b>				
Keine Einnahmen				
<b>Ausgaben</b>				
240 935 7277/7 Inventar	20 000	-	20 000	79 000,00
240 950 7277/1 Baukosten	80 000	-	42 500	89 500,00
Summe Ausgaben	100 000	-	62 500	168 500,00
Summe Einnahmen	-	-	-	-
Zuschuss	100 000	-	62 500	168 500,00
Überschuss	-	-	-	-
<b>7278 Sonstige Beschaffungen</b>				
<b>Einnahmen</b>				
240 345 7278/0 Erlöse aus der Veräußerung von beweglichem Vermögen	-	-	-	4 000,00
Summe Einnahmen	-	-	-	4 000,00
<b>Ausgaben</b>				
240 935 7278/3 Inventar	23 700	-	23 700	38 850,00
240 937 7278/4 Lehr- und Unterrichtsmitel	35 000	-	35 000	71 810,00
240 939 7278/3 Erwerb von beweglichen Sachen des Anlagevermögens	-	-	-	8 000,00
Summe Ausgaben	57 700	-	57 700	107 660,00
Summe Einnahmen	-	-	-	4 000,00
Zuschuss	57 700	-	57 700	103 660,00
Überschuss	-	-	-	-
<b>8212 Schwerinstraße - Modernisierung</b>				
Keine Einnahmen				
<b>Ausgaben</b>				
240 935 8212/3 Inventar	-	-	80 000	50 000,00
240 950 8212/2 Baukosten	-	-	500 000	970 000,00
Summe Ausgaben	-	-	580 000	1 020 000,00
Summe Einnahmen	-	-	-	-
Zuschuss	-	-	580 000	1 020 000,00
Überschuss	-	-	-	-
<b>8213 Kaufm. Schule I, Fachräume f. Bürowirtschaft u.a.</b>				
Keine Einnahmen				
<b>Ausgaben</b>				
240 935 8213/0 Inventar	80 000	-	50 000	4 810,00
240 938 8213/0 Lehr- und Unterrichtsmitel	220 000	-	200 000	75 000,00
240 950 8213/0 Baukosten	40 000	-	40 000	35 000,00
Summe Ausgaben	320 000	-	350 000	79 810,00
Summe Einnahmen	-	-	-	-
Zuschuss	320 000	-	350 000	79 810,00
Überschuss	-	-	-	-

Quasiökonomische Einnahmen / Gesamtkosten DM	bereitgestellt, bis einschli. 1991 DM	Rechnung 1992 und Ansätze 1993 + 1994 DM		noch zu veranschlagen DM	Kassenwirksamkeit der Verpflichtungsermächtigungen 1995 1996 1997 1998 ff. - jeweils 1 000 DM -				Vermerke
		1993	1994		1995	1996	1997	1998 ff.	
-	3 248 187	119 000	-	-	-	-	-	-	-
-	7 178 870	212 000	-	-	-	-	-	-	Verfügungsberecht. Amt 65
-	10 422 737	331 000	-	-	-	-	-	-	-
-	10 422 737	331 000	-	-	-	-	-	-	-
-	-	-	-	-	-	-	-	-	-
-	-	-	-	-	-	-	-	-	-
-	741 754	75 075	-	-	-	-	-	-	-
-	2 219 754	141 513	-	-	-	-	-	-	-
-	114 731	8 000	-	-	-	-	-	-	-
-	3 076 239	222 588	-	-	-	-	-	-	-
-	-	4 000	-	-	-	-	-	-	-
-	3 076 239	218 588	-	-	-	-	-	-	-
-	-	-	-	-	-	-	-	-	-
130 000	-	130 000	-	-	-	-	-	-	-
1 470 000	-	1 470 000	-	-	-	-	-	-	-
1 600 000	-	1 600 000	-	-	-	-	-	-	-
1 600 000	-	1 600 000	-	-	-	-	-	-	-
-	-	-	-	-	-	-	-	-	-
345 369	290 000	95 390	-	-	-	-	-	-	-
1 224 998	374 998	845 000	355 000	-	-	-	-	-	-
389 000	183 000	80 000	-	-	-	-	-	-	Verfügungsberecht. Amt 65
1 943 365	847 998	740 390	354 999	-	-	-	-	-	-
1 943 365	847 998	740 390	354 999	-	-	-	-	-	-

	Ansatz 1994 DM	Verf. Erm 1994 DM	Ansatz 1993 DM	Rechnung 1993 DM
<b>240 Berufsschulen</b>				
<b>8214 Kaufm. Schulen II, Fachräume f. Bürowirtschaft u.a.</b>				
<b>Keine Einnahmen</b>				
<b>Ausgaben</b>				
340 935 8214/4 Inventar	140 000	-	50 000	-
340 936 8214/8 Lehr- und Unterrichtsmittel	144 000	-	450 000	140 000
340 950 8214/8 Baukosten	60 000	-	30 000	-
	<u>344 000</u>		<u>530 000</u>	<u>140 000</u>
Summe Ausgaben				
Summe Einnahmen				
Zuschuss	344 000		530 000	140 000
Überschuss	-		-	-
<b>8227 Außenanlagen</b>				
<b>Keine Einnahmen</b>				
<b>Ausgaben</b>				
340 932 8227/2 Erschließungsbeträge	61 816	-	-	8 883
340 950 8227/2 Baukosten	36 500	-	36 500	42 000
	<u>98 316</u>		<u>36 500</u>	<u>50 883</u>
Summe Ausgaben				
Summe Einnahmen				
Zuschuss	98 316		36 500	50 883
Überschuss	-		-	-
<b>8265 Friedenstraße - Fassadensanierung</b>				
<b>Keine Einnahmen</b>				
<b>Ausgaben</b>				
340 950 8265/3 Baukosten	-	-	350 000	1 000 450
			<u>350 000</u>	<u>1 000 450</u>
Summe Ausgaben				
Summe Einnahmen				
Zuschuss	-		350 000	1 000 450
Überschuss	-		-	-
<b>8270 Albrecht-Dürer-Schule - Fürstenwall 100</b>				
<b>Einnahmen</b>				
340 351 8270/8 Zuweisung des Landes	-	-	470 000	470 000
			<u>470 000</u>	<u>470 000</u>
Summe Einnahmen				
<b>Ausgaben</b>				
340 935 8270/8 Inventar	-	-	215 000	-
340 936 8270/8 Lehr- und Unterrichtsmittel	-	-	135 000	-
340 950 8270/8 Baukosten	-	-	167 000	-
			<u>517 000</u>	
Summe Ausgaben				
Summe Einnahmen			470 000	470 000
Zuschuss	-		47 000	-
Überschuss	-		-	-

Quartalsweise Einnahmen / Gesamtkosten DM	bereitgest. bis einschl. 1991 DM	Rechnung 1992 und Ansätze 1993 + 1994 DM	noch zu veranschlagen DM	Kassenwirksamkeit der Verpflichtungsermächtigungen 1995 1996 1997 1998 ff				Vermerke
				-	-	-	-	
80 000	677 000	190 000	-	-	-	-	-	
1 024 718	803 718	734 000	461 000	-	-	-	-	Verfügungsberechl. Amt 85
275 000	185 000	60 000	-	-	-	-	-	
<u>1 348 718</u>	<u>1 771 718</u>	<u>1 014 000</u>	<u>461 000</u>	-	-	-	-	
<u>1 348 718</u>	<u>1 771 718</u>	<u>1 014 000</u>	<u>461 000</u>	-	-	-	-	
	43 178	70 575	-	-	-	-	-	
	<u>680 510</u>	<u>115 000</u>	-	-	-	-	-	
	<u>732 688</u>	<u>185 575</u>	-	-	-	-	-	
	<u>732 688</u>	<u>185 575</u>	-	-	-	-	-	
1 342 450	940 000	1 402 450	-	-	-	-	-	
<u>1 342 450</u>	<u>940 000</u>	<u>1 402 450</u>	-	-	-	-	-	
<u>1 342 450</u>	<u>940 000</u>	<u>1 402 450</u>	-	-	-	-	-	
470 000	-	470 000	-	-	-	-	-	
<u>470 000</u>	-	<u>470 000</u>	-	-	-	-	-	
215 000	-	215 000	-	-	-	-	-	
298 999	163 999	135 000	-	-	-	-	-	
167 000	-	167 000	-	-	-	-	-	
		<u>517 000</u>	-	-	-	-	-	
470 000	-	470 000	-	-	-	-	-	
<u>270 999</u>	<u>163 999</u>	<u>47 000</u>	-	-	-	-	-	

	Ansatz 1994 DM	Verpfl. Einn. 1994 DM	Ansatz 1993 DM	Rechnung 1993 DM
<b>240 Berufsschulen</b>				
<b>9914 Kaufm. Schule III - Fachräume Bürowirtschaft</b>				
<b>Keine Einnahmen</b>				
<b>Ausgaben</b>				
240 935 9914/4 Inventar	-	-	73 000	-
240 936 9914/9 Lehr- und Unterrichtsmittel	220 000	-	-	-
240 950 9914/9 Baukosten	-	-	70 000	-
Summe Ausgaben	220 000	-	143 000	-
Summe Einnahmen	-	-	-	-
Zuschuss	220 000	-	143 000	-
Überschuss	-	-	-	-
<b>250 Fachschulen</b>				
<b>8541 Heidelberger Str. 42 - Elektroinstallation</b>				
<b>Keine Einnahmen</b>				
<b>Ausgaben</b>				
250 950 8541/5 Baukosten	-	-	3 643	37 302
Summe Ausgaben	-	-	3 643	37 302
Summe Einnahmen	-	-	-	-
Zuschuss	-	-	3 643	37 302
Überschuss	-	-	-	-
<b>8243 Außenanlagen</b>				
<b>Keine Einnahmen</b>				
<b>Ausgaben</b>				
250 960 8243/7 Baukosten	-	-	-	19 000
Summe Ausgaben	-	-	-	19 000
Summe Einnahmen	-	-	-	-
Zuschuss	-	-	-	-
Überschuss	-	-	-	19 000
<b>270 Sonderschulen</b>				
<b>7287 Bauliche Maßnahmen</b>				
<b>Keine Einnahmen</b>				
<b>Ausgaben</b>				
270 935 7287/4 Inventar	45 000	-	4 500	-
270 960 7287/9 Baukosten	200 500	-	145 500	62 700
Summe Ausgaben	245 500	-	150 000	62 700
Summe Einnahmen	-	-	-	-
Zuschuss	245 500	-	150 000	62 700
Überschuss	-	-	-	-

Dwischzeitige Einnahmen / Gesamtkosten DM	bereitet, bis wirtsch. 1991 DM	Rechnung 1992 und Ansätze 1993 + 1994 DM		noch zu veranschlagen DM	Kassenwirksamkeit der Verpflichtungsmöglichkeiten 1995 1996 1997 1998 ff - jeweils 1 000 DM -				Vermerke
		1993	1994		1995	1996	1997	1998 ff	
123 000	-	73 000	-	50 000	-	-	-	-	
590 000	-	220 000	-	375 000	-	-	-	-	
110 000	-	70 000	-	40 000	-	-	-	-	
828 000	-	363 000	-	465 000	-	-	-	-	
828 000	-	363 000	-	465 000	-	-	-	-	
41 000	-	41 000	-	-	-	-	-	-	
41 000	-	41 000	-	-	-	-	-	-	
41 000	-	41 000	-	-	-	-	-	-	
1	87 124	15 000	-	72 123	-	-	-	-	
1	87 124	15 000	-	72 123	-	-	-	-	
1	87 124	-	-	-	-	-	-	-	
-	-	15 000	-	72 123	-	-	-	-	
-	482 279	49 500	-	-	-	-	-	-	
-	3 340 683	408 700	-	-	-	-	-	-	Verfügungsberech. Amt 65
-	3 822 962	458 200	-	-	-	-	-	-	
-	3 822 962	458 200	-	-	-	-	-	-	



	Ansatz 1994 DM	Verpl. Erm. 1994 DM	Ansatz 1993 DM	Rechnung 1993 DM
<b>270 Sonderschulen</b>				
<b>7288 Sonstige Beschaffungen</b>				
<b>Keine Einnahmen</b>				
<b>Ausgaben</b>				
270 935 7288/2 Inventar	82 000	-	57 930	9 791,10
270 937 7288/1 Lehr- und Unterrichtsmittel	10 000	-	10 000	4 029,10
270 938 7288/6 Erwerb von beweglichen Sachen des Anlagevermögens	-	-	-	8 202,10
Summe Ausgaben	92 000	-	67 930	19 792,30
Summe Einnahmen	-	-	-	-
Zuschuss	92 000	-	67 930	19 792,30
Überschuss	-	-	-	-
<b>8228 Außenanlagen</b>				
<b>Einnahmen</b>				
270 350 8228/0 Rückzahlung v. Erschließungsbeiträgen	-	-	-	5 531,10
Summe Einnahmen	-	-	-	5 531,10
<b>Ausgaben</b>				
270 832 8228/0 Erschließungsbeiträge	-	-	75 896	-
270 850 8228/0 Baukosten	75 000	-	179 000	78 002,10
Summe Ausgaben	75 000	-	254 896	78 002,10
Summe Einnahmen	-	-	250 896	5 531,10
Zuschuss	75 000	-	250 896	78 498,10
Überschuss	-	-	-	-
<b>8854 Martin-Luther-King-Schule - Schönaustr. 25</b>				
<b>Keine Einnahmen</b>				
<b>Ausgaben</b>				
270 935 8854/1 Inventar	-	-	-	12,70
Summe Ausgaben	-	-	-	12,70
Summe Einnahmen	-	-	-	-
Zuschuss	-	-	-	-
Überschuss	-	-	-	12,70

Quittbezogene Einnahmen / Gesamtkosten DM	bereitgestellt, bis einschli. 1991 DM	Rechnung 1992 und Ansätze 1993 + 1994 DM		noch zu veranschlagen DM	Kassenswirksamkeit der Verpflichtungsermächtigungen 1995 1996 1997 1998 ff - jeweils 1 000 DM -				Vermerke
		1993	1994		1995	1996	1997	1998 ff	
-	348 891	118 891	-	-	-	-	-	-	-
-	539 048	24 029	-	-	-	-	-	-	-
-	130 946	6 000	-	-	-	-	-	-	-
-	1 018 885	149 720	-	-	-	-	-	-	-
-	1 018 885	149 720	-	-	-	-	-	-	-
-	6 490	5 531	-	-	-	-	-	-	-
-	6 490	5 531	-	-	-	-	-	-	-
-	87 700	75 896	-	-	-	-	-	-	-
-	835 324	328 000	-	-	-	-	-	-	-
-	723 114	401 896	-	-	-	-	-	-	-
-	6 490	5 531	-	-	-	-	-	-	-
-	718 624	398 385	-	-	-	-	-	-	-
-	124 200	12	-	-	-	-	-	-	-
-	124 200	12	-	-	-	-	-	-	-
-	124 200	12	-	-	-	-	-	-	-

	Ansatz 1994 DM	Verpfl. Erm. 1994 DM	Ansatz 1993 DM	Rechnung 1993 DM
<b>280</b>	<b>Gesamtschulen</b>			
<b>7191</b>	<b>4. Gesamtschule, Siegburger Str. 149 u. 139</b>			
	<b>Einnahmen</b>			
280 381 7191/0	Zuweisung des Landes	350 500	-	-
	Summe Einnahmen	350 500	-	-
	<b>Ausgaben</b>			
280 935 7191/8	inventar	1 000 000	100 000	100 000,00
280 936 7191/0	Lehr- und Unterrichtsmittel	100 000	40 000	20 000,00
280 950 7191/0	Baukosten	3 230 000	870 000	110 000,00
	Summe Ausgaben	4 330 000	810 000	230 000,00
	Summe Einnahmen	350 500	-	-
	Zuschuss	4 079 500	810 000	230 000,00
	Überschuss	-	-	-
<b>7291</b>	<b>Bauliche Maßnahmen</b>			
	<b>Keine Einnahmen</b>			
	<b>Ausgaben</b>			
280 935 7291/2	inventar	-	-	13 816,8
280 950 7291/7	Baukosten	35 000	-	21 540,00
	Summe Ausgaben	35 000	-	34 356,8
	Summe Einnahmen	-	-	-
	Zuschuss	35 000	-	34 356,8
	Überschuss	-	-	-
<b>7292</b>	<b>Sonstige Beschaffungen</b>			
	<b>Keine Einnahmen</b>			
	<b>Ausgaben</b>			
280 935 7292/0	inventar	21 000	21 000	10 000,00
280 936 7292/5	Lehr- und Unterrichtsmittel	5 000	9 000	3 304,8
280 937 7292/0	Erwerb von beweglichen Sachen des Anlagevermögens	-	-	1 000,00
	Summe Ausgaben	26 000	26 000	19 304,8
	Summe Einnahmen	-	-	-
	Zuschuss	26 000	26 000	19 304,8
	Überschuss	-	-	-
<b>8231</b>	<b>Sanierung Heidelberger Straße 75 (GS Kikweg)</b>			
	<b>Keine Einnahmen</b>			
	<b>Ausgaben</b>			
280 935 8231/4	inventar	2 000 000	-	-
280 936 8231/3	Lehr- und Unterrichtsmittel	80 000	-	-
280 950 8231/9	Baukosten	10 842 771	9 000 000	3 249 227,00
	Summe Ausgaben	13 022 771	9 000 000	3 249 227,00
	Summe Einnahmen	-	-	-
	Zuschuss	13 022 771	9 000 000	3 249 227,00
	Überschuss	-	-	-

Quellbezogene Einnahmen / Gesamtkosten DM	Rechnung 1993 bereitsgest. bis abwchr. 1991 DM	Rechnung 1993 sind Ansätze 1993 + 1994 DM	noch zu veranschlagen DM	Kassenwirksamkeit der Verpflichtungsmöglichkeiten 1993 1996 1997 1998 ff - jeweils 1 000 DM -				Vermerke
				1993	1996	1997	1998 ff	
250 500	-	250 500	-	-	-	-	-	
250 500	-	250 500	-	-	-	-	-	
2 534 125	-	1 220 125	1 314 000	-	-	-	-	
910 000	-	180 000	750 000	150	-	-	-	
7 210 000	-	4 010 000	3 200 000	-	-	-	-	Verfügungsberecht. Amt 65
10 654 125	-	5 390 125	5 264 000	150	-	-	-	
250 500	-	250 500	-	-	-	-	-	
10 403 625	-	5 139 625	5 264 000	-	-	-	-	
-	14 280	13 816	-	-	-	-	-	
-	2 080 751	58 340	-	-	-	-	-	Verfügungsberecht. Amt 65
-	2 095 031	69 956	-	-	-	-	-	
-	2 095 031	69 956	-	-	-	-	-	
-	873 174	82 000	-	-	-	-	-	
-	69 687	13 304	-	-	-	-	-	
-	68 136	8 000	-	-	-	-	-	
-	810 987	71 304	-	-	-	-	-	
-	810 987	71 304	-	-	-	-	-	
1 000 000	-	2 000 000	-	-	-	-	-	
140 000	-	80 000	100 000	-	-	-	-	
43 873 829	19 864 400	22 191 994	1 057 229	-	-	-	-	Verfügungsberecht. Amt 65
45 013 829	19 864 400	24 271 994	1 157 229	-	-	-	-	
45 013 829	19 864 400	24 271 994	1 157 229	-	-	-	-	

	Ansatz 1994 DM	Verpf. Erm. 1994 DM	Ansatz 1993 DM	Rechnung 1993 DM
<b>280 Gesamtschulen</b>				
<b>8233 Gesamtschule Brinckmannstraße 16 - Umbau</b>				
<b>Einnahmen</b>				
280 381 8233/8 Zuweisung des Landes	2 100 000		1 722 371	44 402,00
Summe Einnahmen	2 100 000		1 722 371	44 402,00
<b>Ausgaben</b>				
280 935 8233/7 Inventar	1 138 000	-	370 000	400 000,00
280 936 8233/7 Lehr- und Unterrichtsmittel	250 000	-	390 000	380 000,00
280 950 8233/7 Baukosten	2 922 000	-	5 100 000	2 307 782,00
Summe Ausgaben	4 310 000	-	5 860 000	4 987 782,00
Summe Einnahmen	2 100 000		1 722 371	44 402,00
Zuschuss	2 210 000		4 137 629	4 943 380,00
Überschuss	-		-	-
<b>8241 Graf-Recke-Straße 94/96 - Modern. naturw. Räume</b>				
<b>Keine Einnahmen</b>				
<b>Ausgaben</b>				
280 935 8241/1 Inventar	-	-	-	13,60
280 936 8241/8 Lehr- und Unterrichtsmittel	-	-	-	37,60
Summe Ausgaben	-	-	-	51,20
Summe Einnahmen	-	-	-	-
Zuschuss	-	-	-	-
Überschuss	-	-	-	51,20
<b>9204 Außenanlagen</b>				
<b>Keine Einnahmen</b>				
<b>Ausgaben</b>				
280 950 9204/7 Baukosten	40 000	-	40 000	79 002,00
Summe Ausgaben	40 000	-	40 000	79 002,00
Summe Einnahmen	-	-	-	-
Zuschuss	40 000	-	40 000	79 002,00
Überschuss	-	-	-	-
<b>9254 Graf-Recke-Str. 170 - Umbau</b>				
<b>Keine Einnahmen</b>				
<b>Ausgaben</b>				
280 936 9254/3 Lehr- und Unterrichtsmittel	-	-	-	22,90
Summe Ausgaben	-	-	-	22,90
Summe Einnahmen	-	-	-	-
Zuschuss	-	-	-	-
Überschuss	-	-	-	22,90

Objektbezogene Einnahmen / Gesamtkosten DM	bereitgest. bis einschl. 1993 DM	Rechnung 1993 und Ansätze 1993 + 1994 DM	noch zu veranschlagen DM	Kassenwirksamkeit der Verpflichtungsermächtigungen 1995 1996 1997 1998 ff - jeweils 1 000 DM -				Vermerke
				1995	1996	1997	1998 ff	
3 886 771	-	3 886 771	-	-	-	-	-	
3 886 771	-	3 886 771	-	-	-	-	-	
2 571 583	63 921	1 900 000	388 659	-	-	-	-	
1 855 000	135 000	1 020 000	500 000	-	-	-	-	
15 153 240	1 038 800	11 959 780	184 960	-	-	-	-	Verfügungsberecht. Amt 85
17 179 823	1 237 721	14 858 780	1 083 319	-	-	-	-	
3 886 771	-	3 886 771	-	-	-	-	-	
13 313 048	1 237 721	10 992 009	1 083 319	-	-	-	-	
145 000	145 000	72-	72	-	-	-	-	
50 000	50 000	507-	507	-	-	-	-	
195 000	195 000	579-	579	-	-	-	-	
195 000	195 000	579	579	-	-	-	-	
-	101 678	159 000	-	-	-	-	-	
-	101 678	159 000	-	-	-	-	-	
-	101 678	159 000	-	-	-	-	-	
1 330 000	1 330 000	222-	222	-	-	-	-	
1 330 000	1 330 000	222-	222	-	-	-	-	
1 330 000	1 330 000	222	222	-	-	-	-	

	Ansatz 1994 DM	Verpfl. Einn. 1994 DM	Ansatz 1993 DM	Rechnung 1993 DM
<b>281</b>				
<b>7192</b>				
<b>Kollegschulen</b>				
<b>Färberstr. - Fachr. f. Metall- u. Elektroberufe</b>				
Keine Einnahmen				
Ausgaben				
281 935 7192/4 Inventar	-	-	-	47 000,00
281 936 7192/9 Lehr- und Unterrichtsmittel	300 000	-	-	293 000,00
281 950 7192/9 Baukosten	-	-	-	30 000,00
Summe Ausgaben	300 000	-	-	360 000,00
Summe Einnahmen	-	-	-	-
Zuschuss	300 000	-	-	360 000,00
Überschuss	-	-	-	-
<b>7193</b>				
<b>H.-Hertz-KS - Fachr. f. Metall- u. Elektroberufe</b>				
Keine Einnahmen				
Ausgaben				
281 935 7193/2 Inventar	135 000	-	135 000	-
281 936 7193/7 Lehr- und Unterrichtsmittel	360 000	-	360 000	34 000,00
281 950 7193/7 Baukosten	92 000	-	92 000	-
Summe Ausgaben	577 000	-	577 000	34 000,00
Summe Einnahmen	-	-	-	-
Zuschuss	577 000	-	577 000	34 000,00
Überschuss	-	-	-	-
<b>7229</b>				
<b>Siegburger Str. 139 - Fassaden- und Fensterern.</b>				
Keine Einnahmen				
Ausgaben				
281 950 7229/1 Baukosten	-	-	-	1 184 000,00
Summe Ausgaben	-	-	-	1 184 000,00
Summe Einnahmen	-	-	-	-
Zuschuss	-	-	-	1 184 000,00
Überschuss	-	-	-	-
<b>7237</b>				
<b>Bauliche Maßnahmen</b>				
Keine Einnahmen				
Ausgaben				
281 935 7237/8 Inventar	10 000	-	10 000	3 818,00
281 936 7237/2 Lehr- und Unterrichtsmittel	-	-	-	25 412,00
281 950 7237/2 Baukosten	70 000	-	70 000	38 227,00
Summe Ausgaben	80 000	-	80 000	67 457,00
Summe Einnahmen	-	-	-	-
Zuschuss	80 000	-	80 000	67 457,00
Überschuss	-	-	-	-

Objektbezogene Einnahmen / Gesamtkosten DM	bereitzest. bis einschl. 1991 DM	Rechnung 1992 und Ansätze 1993 + 1994 DM		noch zu veranschlagen DM	Kassenwirksamkeit der Verpflichtungsermächtigungen 1995 1996 1997 1998 ff - jeweils 1 000 DM -				Vermerke
		1993	1994		1995	1996	1997	1998 ff	
787 000	-	47 000	-	750 000	-	-	-	-	
2 032 000	-	562 000	-	1 950 000	-	-	-	-	
3 096 000	-	58 000	-	3 000 000	-	-	-	-	
3 385 000	-	665 000	-	5 700 000	-	-	-	-	
3 385 000	-	665 000	-	5 700 000	-	-	-	-	
856 100	-	270 000	-	685 100	-	-	-	-	
2 181 000	-	794 000	-	1 387 000	-	-	-	-	Verfügungsberechl. Amt 65
732 000	-	184 000	-	548 000	-	-	-	-	
3 848 100	-	1 248 000	-	2 600 100	-	-	-	-	
3 848 100	-	1 248 000	-	2 600 100	-	-	-	-	
3 485 000	2 331 000	1 184 000	-	-	-	-	-	-	
3 485 000	2 331 000	1 184 000	-	-	-	-	-	-	
3 485 000	2 331 000	1 184 000	-	-	-	-	-	-	
-	-	-	-	-	-	-	-	-	
-	325 581	23 618	-	-	-	-	-	-	
-	712 200	25 812	-	-	-	-	-	-	
-	744 427	178 007	-	-	-	-	-	-	Verfügungsberechl. Amt 65
-	1 782 208	225 437	-	-	-	-	-	-	
-	1 782 208	225 437	-	-	-	-	-	-	

	Ansatz 1994 DM	Verpfl. Erm. 1994 DM	Ansatz 1993 DM	Rechnung 1994 DM
<b>281 Kollegschulen</b>				
<b>7261 Berufsqualifizierende Bildungsgänge</b>				
<b>Keine Einnahmen</b>				
<b>Ausgaben</b>				
281 936 7261/3 Lehr- und Unterrichtsmittel	-	-	150 000	181 162,0
Summe Ausgaben	-	-	150 000	181 162,0
Summe Einnahmen	-	-	-	-
Zuschuss	-	-	150 000	181 162,0
Überschuss	-	-	-	-
<b>7283 Sonstige Beschaffungen</b>				
<b>Keine Einnahmen</b>				
<b>Ausgaben</b>				
281 935 7283/1 Inventar	20 000	-	18 450	18 941,0
281 937 7283/0 Lehr- und Unterrichtsmittel	27 500	-	27 500	28 213,0
281 938 7283/5 Erwerb von beweglichen Sachen des Anlagevermögens	-	-	-	1 052,0
Summe Ausgaben	47 500	-	45 950	48 206,0
Summe Einnahmen	-	-	-	-
Zuschuss	47 500	-	45 950	48 206,0
Überschuss	-	-	-	-
<b>7289 Außenanlagen</b>				
<b>Keine Einnahmen</b>				
<b>Ausgaben</b>				
281 950 7289/5 Baukosten	13 000	-	13 000	17 002,0
Summe Ausgaben	13 000	-	13 000	17 002,0
Summe Einnahmen	-	-	-	-
Zuschuss	13 000	-	13 000	17 002,0
Überschuss	-	-	-	-
<b>7293 Heinrich-Hertz-Kollegeschule - Elektroniklabor</b>				
<b>Keine Einnahmen</b>				
<b>Ausgaben</b>				
281 935 7293/9 Erwerb von beweglichen Sachen des Anlagevermögens	-	-	-	33 821,0
281 936 7293/3 Lehr- und Unterrichtsmittel	-	-	-	224 202,0
281 950 7293/3 Baukosten	-	-	-	48 002,0
Summe Ausgaben	-	-	-	286 025,0
Summe Einnahmen	-	-	-	-
Zuschuss	-	-	-	286 025,0
Überschuss	-	-	-	-

Doppelbezogene Einnahmen / Gesamtkosten DM	bereitgest. bis einschl. 1991 DM	Rechnung 1992 und Ansätze 1992 + 1994 DM		nach zu veranschlagen DM	Kassenwirksamkeit der Verpflichtungsmächtigungen				Vermerke
		1992 + 1994 DM	1992 + 1994 DM		1995	1996	1997	1998 ff	
-	1 308 612	343 185	-	-	-	-	-	-	-
-	1 308 612	343 185	-	-	-	-	-	-	-
-	1 308 612	343 185	-	-	-	-	-	-	-
-	100 115	58 008	-	-	-	-	-	-	-
-	702 706	123 270	-	-	-	-	-	-	-
-	20 500	6 000	-	-	-	-	-	-	-
-	823 321	187 278	-	-	-	-	-	-	-
-	823 321	187 278	-	-	-	-	-	-	-
-	283 500	83 000	-	-	-	-	-	-	-
-	283 500	83 000	-	-	-	-	-	-	-
-	283 500	83 000	-	-	-	-	-	-	-
130 001	1	23 823	108 377	-	-	-	-	-	-
224 202	1	224 202	798	-	-	-	-	-	-
48 002	1	48 000	1 500	-	-	-	-	-	-
403 003	3	296 325	108 675	-	-	-	-	-	-
403 003	3	296 325	108 675	-	-	-	-	-	-

	Ansatz 1994 DM	Verpfl. Erm. 1994 DM	Ansatz 1993 DM	Rechnung 1993 DM
<b>281</b>				
<b>8215</b>				
<b>Kollegschulen</b>				
<b>Bachstr. - Fachräume f. Bürowirtschaft u.a.</b>				
<b>Keine Einnahmen</b>				
<b>Ausgaben</b>				
281 905 8215/0 Inventar	30 000	-	88 000	
281 906 8215/5 Lehr- und Unterrichtsmittel	250 000	-	360 000	75 000,00
281 900 8215/5 Baukosten	40 000	-	100 000	
Summe Ausgaben	320 000	-	538 000	75 000,00
Summe Einnahmen	-	-	-	-
Zuschuss	320 000	-	538 000	75 000,00
Überschuss	-	-	-	-
<b>8239</b>				
<b>Schloßallee/Kirkweg-Fachräume Bürowirtschaft</b>				
<b>Keine Einnahmen</b>				
<b>Ausgaben</b>				
281 905 8239/0 Inventar	50 000	-	40 000	
281 906 8239/4 Lehr- und Unterrichtsmittel	150 000	-	205 000	74 982,00
281 900 8239/4 Baukosten	40 000	-	80 000	
Summe Ausgaben	240 000	-	325 000	74 982,00
Summe Einnahmen	-	-	-	-
Zuschuss	240 000	-	325 000	74 982,00
Überschuss	-	-	-	-
<b>8240</b>				
<b>Siegburger Straße 129 - Herr. naturw. Räume</b>				
<b>Keine Einnahmen</b>				
<b>Ausgaben</b>				
281 905 8240/3 Inventar	-	-	-	718 750,00
281 906 8240/8 Lehr- und Unterrichtsmittel	-	-	-	28 825,00
281 900 8240/8 Baukosten	-	-	-	198 000,00
Summe Ausgaben	-	-	-	945 575,00
Summe Einnahmen	-	-	-	-
Zuschuss	-	-	-	945 575,00
Überschuss	-	-	-	-
<b>8568</b>				
<b>Franz-Jürgen-Kollegschule</b>				
<b>Einnahmen</b>				
281 387 8568/3 Spenden	-	-	-	15 000,00
Summe Einnahmen	-	-	-	15 000,00
<b>Ausgaben</b>				
281 908 8568/7 Anschaffungen aus Spenden	-	-	-	14 999,00
Summe Ausgaben	-	-	-	14 999,00
Summe Einnahmen	-	-	-	15 000,00
Zuschuss	-	-	-	-
Überschuss	-	-	-	0,00

Dywidagbörse Einnahmen / Gesamtkosten DM	bereitgest. bis einschl. 1991 DM	Rechnung 1992 und Ansätze 1993 + 1994 DM	noch zu veranschlagen DM	Kassenwirksamkeit der Verpflichtungsermächtigungen 1995 1996 1997 1998 ff - jeweils 1 000 DM -				Vermerke
				1995	1996	1997	1998 ff	
385 000	137 000	118 000	30 000	-	-	-	-	
1 670 348	385 348	675 000	610 000	-	-	-	-	Verfügungsberechl. Amt 65
357 000	177 000	140 000	40 000	-	-	-	-	
1 312 348	699 348	833 000	690 000	-	-	-	-	
1 312 348	699 348	833 000	690 000	-	-	-	-	
90 000	-	90 000	-	-	-	-	-	
714 827	39 825	429 982	305 000	-	-	-	-	Verfügungsberechl. Amt 65
120 000	-	120 000	-	-	-	-	-	
984 827	39 825	639 982	305 000	-	-	-	-	
984 827	39 825	639 982	305 000	-	-	-	-	
299 378	180 825	118 750	-	-	-	-	-	
178 500	150 000	28 500	-	-	-	-	-	
470 000	214 000	198 000	-	-	-	-	-	
665 878	544 825	341 250	-	-	-	-	-	
665 878	544 825	341 250	-	-	-	-	-	
-	-	15 000	-	-	-	-	-	
-	-	15 000	-	-	-	-	-	
-	-	14 999	-	-	-	-	-	
-	-	15 000	-	-	-	-	-	
-	-	-	-	-	-	-	-	
-	-	-	-	-	-	-	-	

	Ansatz 1994 DM	Verpfl. Err. 1994 DM	Ansatz 1993 DM	Rechnung 1993 DM
<b>281 Kollegschulen</b>				
8918 EHKKS - Herrichtung im Rahmen Errichtung 4. GS				
Keine Einnahmen				
<b>Ausgaben</b>				
381 935 8918/0 Inventar	100 000	-	400 000	-
381 936 8918/4 Lehr- und Unterrichtsmittel	-	-	200 000	-
381 950 8918/4 Baukosten	200 000	-	1 000 000	-
Summe Ausgaben	300 000	-	1 600 000	-
Summe Einnahmen	-	-	-	-
Zuschuss	300 000	-	1 600 000	-
Überschuss	-	-	-	-
<b>5281 Modellversuch Lernort Studio</b>				
<b>Einnahmen</b>				
381 361 0281/0 Zuweisung des Landes	50 000	-	77 000	-
Summe Einnahmen	50 000	-	77 000	-
<b>Ausgaben</b>				
381 935 0281/0 Erwerb von beweglichen Sachen des Anlagevermögens	50 000	-	77 000	-
Summe Ausgaben	50 000	-	77 000	-
Summe Einnahmen	50 000	-	77 000	-
Zuschuss	-	-	-	-
Überschuss	-	-	-	-
<b>8915 Heine-Hertz-Kollegeschule - Außentolletten</b>				
Keine Einnahmen				
<b>Ausgaben</b>				
381 950 8915/7 Baukosten	-	-	457 000	-
Summe Ausgaben	-	-	457 000	-
Summe Einnahmen	-	-	-	-
Zuschuss	-	-	457 000	-
Überschuss	-	-	-	-
<b>292 Bildstelle</b>				
7212 Installation einer neuen PC-Netzwerk-Technik				
<b>Einnahmen</b>				
292 362 7212/0 Zuweisung des Landschaftsverbandes	-	-	-	25 000
Summe Einnahmen	-	-	-	25 000
<b>Ausgaben</b>				
292 940 7212/0 Baukosten	-	-	-	24 549
Summe Ausgaben	-	-	-	24 549
Summe Einnahmen	-	-	-	25 000
Zuschuss	-	-	-	-
Überschuss	-	-	-	451

Quelbezogene Einnahmen / Ausgaben DM	Rechnung 1992			nach zu veranschlagen DM	Kassenwirksamkeit der Verpflichtungsmöglichkeiten				Vermerke
	berichtig. bis einschl. 1991 DM	und Ansätze 1992 + 1994 DM	DM		1995	1996	1997	1998 ff	
1 200 000	-	500 000	700 000	-	-	-	-	-	
680 000	-	200 000	480 000	-	-	-	-	-	Verfügungsberecht. Amt 55
2 200 000	-	1 200 000	1 000 000	-	-	-	-	-	
4 080 000	-	1 900 000	2 180 000	-	-	-	-	-	
4 080 000	-	1 900 000	2 180 000	-	-	-	-	-	
183 000	88 000	127 000	-	-	-	-	-	-	
183 000	88 000	127 000	-	-	-	-	-	-	
230 196	103 196	127 000	-	-	-	-	-	-	
230 196	103 196	127 000	-	-	-	-	-	-	
183 000	88 000	127 000	-	-	-	-	-	-	
37 196	37 196	-	-	-	-	-	-	-	
457 000	-	457 000	-	-	-	-	-	-	
457 000	-	457 000	-	-	-	-	-	-	
457 000	-	457 000	-	-	-	-	-	-	
-	-	-	-	-	-	-	-	-	
-	-	-	-	-	-	-	-	-	
-	-	25 000	-	-	-	-	-	-	
-	-	25 000	-	-	-	-	-	-	
-	-	24 549	-	-	-	-	-	-	
-	-	24 549	-	-	-	-	-	-	
-	-	25 000	-	-	-	-	-	-	
-	-	-	-	-	-	-	-	-	
-	-	451	-	-	-	-	-	-	

	Ansatz 1994 DM	Verpfl. Erm. 1994 DM	Ansatz 1993 DM	Rechnung 1993 DM
<b>292 Bildstelle</b>				
7294 <b>Filme, Bilder und Geräte</b>				
Keine Einnahmen				
<b>Ausgaben</b>				
292 808 7294/7 Erwerb von beweglichen Sachen des Anlagevermögens	20 000	-	20 000	20 000,00
Summe Ausgaben	20 000	-	20 000	20 000,00
Summe Einnahmen	-	-	-	-
Zuschuss	20 000	-	20 000	20 000,00
Überschuss	-	-	-	-
<b>8248 Besondere Maßnahmen</b>				
<b>Einnahmen</b>				
292 362 8248/7 Zuweisung des Landschaftsverbandes	-	-	30 000	-
Summe Einnahmen	-	-	30 000	-
<b>Ausgaben</b>				
292 950 8248/3 Baukosten	43 000	-	40 000	-
Summe Ausgaben	43 000	-	40 000	-
Summe Einnahmen	-	-	30 000	-
Zuschuss	43 000	-	10 000	-
Überschuss	-	-	-	-
<b>8839 Abbestattung und Rückbau</b>				
Keine Einnahmen				
<b>Ausgaben</b>				
292 935 8839/1 Inventar	-	-	-	839,00
Summe Ausgaben	-	-	-	839,00
Summe Einnahmen	-	-	-	-
Zuschuss	-	-	-	-
Überschuss	-	-	-	839,00
<b>9232 Außenanlagen</b>				
Keine Einnahmen				
<b>Ausgaben</b>				
292 950 9232/3 Baukosten	-	-	-	15 000,00
Summe Ausgaben	-	-	-	15 000,00
Summe Einnahmen	-	-	-	-
Zuschuss	-	-	-	15 000,00
Überschuss	-	-	-	-

Objektorientierte Einnahmen / Gesamtkosten DM	Rechnung 1992 bereitgestellt bis einschl. 1991 DM	Rechnung 1992 und Ansätze 1993 + 1994 DM	noch zu veranschlagen DM	Kassenwirksamkeit der Verpflichtungsmächtigungen 1995 1996 1997 1998 ff - jeweils 1 000 DM -				Vermerke
-	703 720	60 000	-	-	-	-	-	
-	703 720	60 000	-	-	-	-	-	
-	703 720	60 000	-	-	-	-	-	
-	-	30 000	-	-	-	-	-	
-	-	30 000	-	-	-	-	-	
-	27 910	83 000	-	-	-	-	-	
-	27 910	83 000	-	-	-	-	-	
-	27 910	83 000	-	-	-	-	-	
-	8 050	839	-	-	-	-	-	
-	8 050	839	-	-	-	-	-	
-	8 050	839	-	-	-	-	-	
-	22 582	15 000	-	-	-	-	-	
-	22 582	15 000	-	-	-	-	-	
-	22 582	15 000	-	-	-	-	-	



	Ansatz 1994 DM	Verpf. Erm. 1994 DM	Ansatz 1993 DM	Rechnung 1993 DM
<b>300 Kulturpflege</b>				
7205 <b>Ausgaben</b>				
Keine Einnahmen				
<b>Ausgaben</b>				
300 951 7205/9 Baukosten	-	-	-	4 827
Summe Ausgaben	-	-	-	4 827
Summe Einnahmen	-	-	-	-
Zuschuss	-	-	-	4 827
Überschuss	-	-	-	-
<b>310 Goethe-Museum (Anton und Katharina Kippenberg -Stiftung)</b>				
7303 <b>Zuschuß an den Sonderhaushaltplan</b>				
Keine Einnahmen				
<b>Ausgaben</b>				
310 967 7303/7 Zuweisungen und Zuschüsse für Investitionen	75 000	-	90 000	90 000
Summe Ausgaben	75 000	-	90 000	90 000
Summe Einnahmen	-	-	-	-
Zuschuss	75 000	-	90 000	90 000
Überschuss	-	-	-	-
9323 <b>Beschaffung von Mobiliar und Geräten</b>				
Keine Einnahmen				
<b>Ausgaben</b>				
310 935 9323/5 Mobiliar	7 300	-	-	-
310 936 9323/6 Ausstellungs-mobiliar	-	-	-	17 500
310 938 9323/9 Luftbefeuchter	12 800	-	-	-
Summe Ausgaben	20 100	-	-	17 500
Summe Einnahmen	-	-	-	-
Zuschuss	20 100	-	-	17 500
Überschuss	-	-	-	-

Duplizierbare Einnahmen / Gesamtkosten DM	bereitspr. bis einschl. 1991 DM	Rechnung 1990 und Ansätze 1992 + 1994 DM		noch zu veranschlagen DM	Kassenwirksamkeit der Verpflichtungsermächtigungen 1995 1996 1997 1998 ff - jeweils 1 000 DM -				Vermerke	
		1990	1992 + 1994		1995	1996	1997	1998 ff		
-	-	4 827	-	-	-	-	-	-	-	
-	-	4 827	-	-	-	-	-	-	-	
-	-	4 827	-	-	-	-	-	-	-	
-	2 072 468	255 000	-	-	-	-	-	-	-	
-	2 072 468	255 000	-	-	-	-	-	-	-	
-	2 072 468	255 000	-	-	-	-	-	-	-	
-	4 847	7 300	-	-	-	-	-	-	-	Verfügungsberecht. Amt 65
-	18 700	5 700	-	-	-	-	-	-	-	Verfügungsberecht. Amt 65
-	12 800	12 800	-	-	-	-	-	-	-	
-	24 347	25 800	-	-	-	-	-	-	-	
-	24 347	25 800	-	-	-	-	-	-	-	



	Ansatz 1994 DM	Verpl. Einn. 1994 DM	Ansatz 1993 DM	Rechnung 1993 DM
<b>312</b>				
<b>7182</b>				
<b>Filmmuseum und Filminstitut</b>				
<b>Ergänzung der Sammlung</b>				
<b>Einnahmen</b>				
312 361 7182/0 Landeszuweisungen	17 500		35 000	347 500,00
312 360 7182/3 Spenden	-		-	100 000,00
Summe Einnahmen	17 500		35 000	447 500,00
<b>Ausgaben</b>				
312 935 7182/7 Erwerb von beweglichen Sachen des Anlagevermögens	25 000	-	70 000	70 000,00
312 936 7182/1 Ankauf einer Schattentheater-Sammlung	-	-	-	500 000,00
Summe Ausgaben	25 000	-	70 000	570 000,00
Summe Einnahmen	17 500		35 000	447 500,00
Zuschuss	17 500		35 000	10 500,00
Überschuss	-		-	-
<b>8570</b>				
<b>Filmwerkstatt mit Videostudio</b>				
<b>Einnahmen</b>				
312 361 8570/8 Zuweisung des Landes	-		10 000	-
Summe Einnahmen	-		10 000	-
<b>Ausgaben</b>				
312 935 8570/4 Erwerb von beweglichen Sachen des Anlagevermögens	-	-	20 000	-
Summe Ausgaben	-	-	20 000	-
Summe Einnahmen	-		10 000	-
Zuschuss	-		10 000	-
Überschuss	-		-	-
<b>8575</b>				
<b>Archiv und Filmarchiv</b>				
<b>Einnahmen</b>				
312 361 8575/9 Zuweisung des Landes	25 000		25 000	-
Summe Einnahmen	25 000		25 000	-
<b>Ausgaben</b>				
312 935 8575/5 Ankauf von Filmpapier, Beteiligung an Filmprojekten	50 000	-	50 000	-
Summe Ausgaben	50 000	-	50 000	-
Summe Einnahmen	25 000		25 000	-
Zuschuss	25 000		25 000	-
Überschuss	-		-	-

Sonderbezogene Einnahmen / Gesamtkosten DM	bereitgestellt bis einschl. 1991 DM	Rechnung 1992 und Ansätze 1993 + 1994 DM	noch zu veranschlagen DM	Kassensitruierbarkeit der Verpflichtungsmöglichkeiten				Vermerke
				1995	1996	1997	1998 ff	
-	-	440 000	-	-	-	-	-	
-	-	100 000	-	-	-	-	-	
-	-	540 000	-	-	-	-	-	
-	-	115 000	-	-	-	-	-	
-	-	500 000	-	-	-	-	-	
-	-	675 000	-	-	-	-	-	
-	-	540 000	-	-	-	-	-	
-	-	135 000	-	-	-	-	-	
-	-	-	-	-	-	-	-	
-	-	10 000	-	-	-	-	-	
-	-	10 000	-	-	-	-	-	
-	-	20 000	-	-	-	-	-	
-	-	20 000	-	-	-	-	-	
-	-	10 000	-	-	-	-	-	
-	-	10 000	-	-	-	-	-	
-	-	50 000	-	-	-	-	-	
-	-	50 000	-	-	-	-	-	
-	-	100 000	-	-	-	-	-	
-	-	100 000	-	-	-	-	-	
-	-	50 000	-	-	-	-	-	
-	-	50 000	-	-	-	-	-	

	Ansatz 1994 DM	Verpfl. Erm. 1994 DM	Ansatz 1993 DM	Rechnung 1993 DM
<b>312 Filmmuseum und Filminstitut</b>				
<b>8913 Beschaffungen</b>				
<b>Keine Einnahmen</b>				
<b>Ausgaben</b>				
312 005 8913/0 Inventar	-	-	25 000	-
Summe Ausgaben	-	-	25 000	-
Summe Einnahmen	-	-	-	-
Zuschuss	-	-	25 000	-
Überschuss	-	-	-	-
<b>8914 Ankauf und Archivierung von NRW-Filmproduktionen</b>				
<b>Einnahmen</b>				
312 981 8914/2 Zuweisung des Landes	55 000	-	55 000	-
Summe Einnahmen	55 000	-	55 000	-
<b>Ausgaben</b>				
312 935 8914/0 Erwerb von beweglichen Sachen des Anlagevermögens	55 000	-	55 000	-
Summe Ausgaben	55 000	-	55 000	-
Summe Einnahmen	55 000	-	55 000	-
Zuschuss	-	-	-	-
Überschuss	-	-	-	-
<b>9364 Neubau Filmmuseum</b>				
<b>Einnahmen</b>				
312 381 9364/6 Landeszuweisung	-	-	-	54 282
312 386 9364/9 Spenden	-	-	10 000	-
312 387 9364/3 Zuschuß der Filmförderungsanstalt	-	-	4 084	-
Summe Einnahmen	-	-	14 084	54 282
<b>Ausgaben</b>				
312 905 9364/2 Inneneinrichtung	362	-	-	-
312 906 9364/7 Verwendung der Spendenmittel	-	-	10 000	-
312 951 9364/1 Verlagerung "Black Box"	-	-	4 084	-
Summe Ausgaben	362	-	14 084	-
Summe Einnahmen	-	-	14 084	54 282
Zuschuss	-	-	-	-
Überschuss	-	-	-	54 282

Ganzjährige Einnahmen / Ausgaben DM	bereitet, bis einsch. 1991 DM	Rechnung 1992 und Ansätze 1992 + 1994 DM		noch zu veranschlagen DM	Kassenwirksamkeit der Verpflichtungsermächtigungen - jeweils 1 000 DM -				Vermerke
		1992	1994		1995	1996	1997	1998 ff	
-	-	25 000	-	-	-	-	-	-	
-	-	25 000	-	-	-	-	-	-	
-	-	25 000	-	-	-	-	-	-	
-	-	110 000	-	-	-	-	-	-	
-	-	110 000	-	-	-	-	-	-	
-	-	110 000	-	-	-	-	-	-	
-	-	110 000	-	-	-	-	-	-	
2 954 133	2 264 835	548 336	-	-	-	-	-	-	
510 000	500 000	10 000	-	-	-	-	-	-	
4 084	-	4 084	-	-	-	-	-	-	
3 478 217	2 854 835	563 382	-	-	-	-	-	-	
1 028 871	1 053 787	362	24 278	-	-	-	-	-	Verfügungsberecht. April 95
10 000	-	10 000	-	-	-	-	-	-	
114 084	110 000	4 084	-	-	-	-	-	-	
1 153 955	1 163 787	14 446	24 278	-	-	-	-	-	
3 478 217	2 854 835	563 382	-	-	-	-	-	-	
-	-	-	-	-	-	-	-	-	
2 264 262	1 801 048	548 336	24 278	-	-	-	-	-	

		Ansatz 1994 DM	Verpf. Erm 1994 DM	Ansatz 1993 DM	Rechnung 1993 DM	Darübergehend Einnahmen / Gesamtbilanz DM	bereitgest. bis einschl. 1991 DM	Rechnung 1992 und Ansätze 1993 + 1994 DM	noch zu veranschlagen DM	Kassenwirksamkeit der Verpflichtungsmächtigungen 1995 1996 1997 1998 ff - jeweils 1 000 DM -				Vermerke	
<b>313</b>	<b>Heinrich-Heine-Institut</b>														
	<b>7302 Vermehrung der Bestände</b>														
	<b>Einnahmen</b>														
313 381	7302/5 Zuweisung des Landes	1		25 000	10 000		1 385 158	65 001							Mehreinnahmen wachen zu, Mindereinnahmen führen zu Minderausgaben bei 905 7302/1
313 387	7302/2 Spenden	1		1	2 190		798 359	35 818							Mehreinnahmen wachen zu, Mindereinnahmen führen zu Minderausgaben bei 905 7302/1
	Summe Einnahmen	2		25 001	12 190		2 181 415	123 819							
	<b>Ausgaben</b>														
313 935	7302/1 Erwerb von beweglichen Sachen des Anlagevermögens	50 000		125 000	28 915		4 502 436	403 915							Siehe 901 7302/5 Siehe 907 7302/2
313 936	7302/8 Erwerb für die Schumann-gedenkstätte				172		1 120 600	172							
	Summe Ausgaben	50 000		125 000	29 087		5 623 036	403 743							
	Summe Einnahmen	2		25 001	12 190		2 181 415	123 819							
	Zuschuss	48 998		99 999	129 023		3 441 621	279 824							
	Überschuss														
	<b>6337 Beschaffungen</b>														
	<b>Keine Einnahmen</b>														
	<b>Ausgaben</b>														
313 938	6337/4 Geräte und Maschinen				1 823	26 992	36 602	2 802	11 810						
313 938	6337/3 Beschaffung von Mobilien				1 823		48 241	8 562							
	Summe Ausgaben				11 323	26 992	84 343	11 364	11 810						
	Summe Einnahmen														
	Zuschuss				11 323	26 992	84 343	11 364							
	Überschuss								11 810						
	<b>6369 Heine Geburtshaus Bolkerstr. 53</b>														
	<b>Keine Einnahmen</b>														
	<b>Ausgaben</b>														
313 905	6369/0 Inneneinrichtung				168		11 600	168							
	Summe Ausgaben				168		11 600	168							
	Summe Einnahmen														
	Zuschuss				168		11 600	168							
	Überschuss														

		Ansatz 1994 DM	Verpl.-Gm.1994 DM	Ansatz 1993 DM	Rechnung 1993 DM	Quatschbezogene Einnahmen / Gesamtkosten DM	berilligst. bis wirtsch. 1991 DM	Rechnung 1992 und Ansätze 1993 + 1994 DM	noch zu veranschlagen DM	Kassenwirksamkeit der Verpflichtungsmöglichkeiten 1993 1994 1997 1998 ff.				Vermerke	
										1993	1994	1997	1998 ff.		- jeweils 1 000 DM -
<b>313</b>	<b>Heinrich-Heine-Institut</b>														
8970	PC-Ausstellung														
<b>Einnahmen</b>															
313 361 8970/3	Landeszuweisung			5 000		5 000		5 000							Mehreinnahmen wachsen zu, Mindereinnahmen führen zu Minderausgaben bei 935 8970/0
313 356 8970/6	Spenden	1													
	Summe Einnahmen	1		5 000		5 000		5 001							
<b>Ausgaben</b>															
313 936 8970/0	Erwerb von beweglichen Sachen des Anlagevermögens	1	-	5 000		5 001		5 001							Siehe 366 8970/8
	Summe Ausgaben	1	-	5 000		5 001		5 001							
	Summe Einnahmen	1		5 000		5 000		5 001							
	Zuschuss	-		-		-		-							
	Überschuss	-		-		-		-							
<b>316</b>	<b>Studiengebäude</b>														
8317	Bauliche Maßnahmen														
<b>Keine Einnahmen</b>															
<b>Ausgaben</b>															
316 950 8317/0	Baukosten				18 000		1 526 050	16 339							
316 951 8317/4	Asbestentsorgung				29 603			135 600							
	Summe Ausgaben				47 603		1 526 050	119 494							
	Summe Einnahmen				47 603										
	Zuschuss						1 526 050	119 494							
	Überschuss														
9430	Neubau Studiengebäude														
<b>Keine Einnahmen</b>															
<b>Ausgaben</b>															
316 960 9430/6	Planungskosten			600 000		1 600 000		600 000	1 200 000						
	Summe Ausgaben			600 000		1 600 000		600 000	1 200 000						
	Summe Einnahmen														
	Zuschuss			600 000		1 600 000		600 000	1 200 000						
	Überschuss														

	Ansatz 1994 DM	Verpfl. Erm. 1994 DM	Ansatz 1993 DM	Rechnung 1993 DM
<b>320 Kunstmuseum</b>				
7307 <b>Werkzeuge und Maschinen</b>				
<b>Keine Einnahmen</b>				
<b>Ausgaben</b>				
320 035 7307/2 Erwerb von beweglichen Sachen des Anlagevermögens	10 000	-	-	17 000
320 038 7307/7 Beschaffung von Büromaschinen	10 000	-	-	17 000
Summe Ausgaben	20 000	-	-	34 000
Summe Einnahmen	-	-	-	-
Zuschuss	10 000	-	-	17 000
Überschuss	-	-	-	-
7308 <b>Ergänzung der Sammlungen</b>				
<b>Einnahmen</b>				
320 345 7308/5 Zahlungen für Schadenfälle	1	-	1	45 702
320 348 7308/0 Erlös aus der Veräußerung von Vermögen	1	-	1	-
320 381 7308/4 Zuweisung des Landes	1	-	1	38 000
320 382 7308/9 Zuweisung Landschaftsverband	1	-	1	-
320 385 7308/7 Spenden	1	-	1	70 000
320 387 7308/1 Zuschüsse Dritter	-	-	-	450 000
Summe Einnahmen	5	-	5	963 710
<b>Ausgaben</b>				
320 935 7308/0 Erwerb von beweglichen Sachen des Anlagevermögens	225 000	-	402 000	80 000
320 939 7308/9 Zero - Raum	-	-	-	150 000
Summe Ausgaben	225 000	-	402 000	1 470 000
Summe Einnahmen	5	-	5	963 710
Zuschuss	224 995	-	401 995	49 000
Überschuss	-	-	-	-

Quellbezogene Einnahmen / Gesamtkosten DM	bereitsgest. bis einschl. 1991 DM	Rechnung 1992 und Ansätze 1993 + 1994 DM		nach zu veranschlagen DM	Kassenwirksamkeit der Verpflichtungsmachtigungen 1995 1996 1997 1998 ff - jeweils 1 000 DM -				Vermerke
		1992	1993		1995	1996	1997	1998 ff	
-	205 300	12 523	-	-	-	-	-	-	Verfügungsbericht, Amt 18
-	26 518	10 000	-	-	-	-	-	-	
-	242 818	22 523	-	-	-	-	-	-	
-	242 818	22 523	-	-	-	-	-	-	
-	-	-	-	-	-	-	-	-	
-	603 893	45 702	-	-	-	-	-	-	Mehreinnahmen wachsen zu, Mindereinnahmen führen zu Minderausgaben bei 935 7308/0
-	134 840	2	-	-	-	-	-	-	Mehreinnahmen wachsen zu, Mindereinnahmen führen zu Minderausgaben bei 935 7308/0
-	1 882 805	398 000	-	-	-	-	-	-	Mehreinnahmen wachsen zu, Mindereinnahmen führen zu Minderausgaben bei 935 7308/0
-	18 000	2	-	-	-	-	-	-	Mehreinnahmen wachsen zu, Mindereinnahmen führen zu Minderausgaben bei 935 7308/0
-	481 200	70 000	-	-	-	-	-	-	Mehreinnahmen wachsen zu, Mindereinnahmen führen zu Minderausgaben bei 935 7308/0
-	-	450 000	-	-	-	-	-	-	
-	3 160 398	963 710	-	-	-	-	-	-	
-	10 077 787	1 289 823	-	-	-	-	-	-	Siehe 345 7308/5 Siehe 346 7308/0 Siehe 381 7308/4 Siehe 382 7308/9 Siehe 385 7308/7
-	750 000	750 000	-	-	-	-	-	-	
-	10 827 787	2 039 623	-	-	-	-	-	-	
-	3 160 398	963 710	-	-	-	-	-	-	
-	7 667 389	1 075 913	-	-	-	-	-	-	

		Ansatz 1994 DM	Verpfl. Erm. 1994 DM	Ansatz 1993 DM	Rechnung 1993 DM	Überschüssige Einnahmen / Gesamtkosten DM	bereitgest. bis einrech. 1991 DM	Rechnung 1992 und Ansätze 1993 + 1994 DM	noch zu veranschlagen DM	Kassenwirksamkeit der Verpflichtungsmächigungen 1995 1996 1997 1998 ff - jeweils 1 000 DM -				Vermerke	
<b>320</b>	<b>Kunstmuseum</b>														
8347	Beschaffungen														
	Keine Einnahmen														
	<b>Ausgaben</b>														
320 935 8347/7	Nachrichtentechnische Einrichtungen	-	-	-	12	-	74 519	-	-	-	-	-	-	-	-
320 936 8347/1	Mobiliar	-	-	-	7 000	-	87 320	7 500	-	-	-	-	-	-	-
320 937 8347/8	Elektronikgeräte	-	-	8 500	1 223	-	38 438	-	-	-	-	-	-	-	-
320 938 8347/5	Video-Überwachungsanlage	7 000	-	-	-	-	-	7 000	-	-	-	-	-	-	-
	Summe Ausgaben	7 000	-	8 500	8 925	-	201 177	14 500	-	-	-	-	-	-	-
	Summe Einnahmen	-	-	-	-	-	-	-	-	-	-	-	-	-	-
	Zuschuss	7 000	-	8 500	8 925	-	201 177	14 500	-	-	-	-	-	-	-
	Überschuss	-	-	-	-	-	-	-	-	-	-	-	-	-	-
															Verfügungsberech. Amt 65
<b>9267</b>	<b>Sicherungsmaßnahmen</b>														
	Keine Einnahmen														
	<b>Ausgaben</b>														
320 951 9267/0	Baukosten	-	-	-	8 928	-	-	8 928	-	-	-	-	-	-	-
	Summe Ausgaben	-	-	-	8 928	-	-	8 928	-	-	-	-	-	-	-
	Summe Einnahmen	-	-	-	-	-	-	-	-	-	-	-	-	-	-
	Zuschuss	-	-	-	8 928	-	-	8 928	-	-	-	-	-	-	-
	Überschuss	-	-	-	-	-	-	-	-	-	-	-	-	-	-
<b>9369</b>	<b>Alarm- und Feuermeldeanlage</b>														
	Keine Einnahmen														
	<b>Ausgaben</b>														
320 950 9369/8	Alarmanlage Halle A5	25 900	-	-	-	-	-	25 900	-	-	-	-	-	-	-
320 951 9369/2	Alarmanlage Vennhauser Str.	53 000	-	-	-	-	-	53 000	-	-	-	-	-	-	-
	Summe Ausgaben	78 900	-	-	-	-	-	78 900	-	-	-	-	-	-	-
	Summe Einnahmen	-	-	-	-	-	-	-	-	-	-	-	-	-	-
	Zuschuss	78 900	-	-	-	-	-	78 900	-	-	-	-	-	-	-
	Überschuss	-	-	-	-	-	-	-	-	-	-	-	-	-	-
															Verfügungsberech. Amt 65
															Verfügungsberech. Amt 65
<b>321</b>	<b>Kunsthalle</b>														
7311	Ausstellungsmobiliar														
	Keine Einnahmen														
	<b>Ausgaben</b>														
321 938 7311/0	Erwerb von beweglichen Sachen des Anlagevermögens	-	-	5 700	1 471	-	120 831	11 171	-	-	-	-	-	-	-
	Summe Ausgaben	-	-	5 700	1 471	-	120 831	11 171	-	-	-	-	-	-	-
	Summe Einnahmen	-	-	-	-	-	-	-	-	-	-	-	-	-	-
	Zuschuss	-	-	5 700	1 471	-	120 831	11 171	-	-	-	-	-	-	-
	Überschuss	-	-	-	-	-	-	-	-	-	-	-	-	-	-

	Ansatz 1994 DM	Vergl. Erm. 1994 DM	Ansatz 1993 DM	Rechnung 1993 DM
<b>321 Kunsthalle</b>				
<b>7312 Ergänzung der Videorecorderanlage</b>				
Keine Einnahmen				
<b>Ausgaben</b>				
321 935 7312/9 Erwerb von beweglichen Sachen des Anlagevermögens	-	-	-	30 000
Summe Ausgaben	-	-	-	30 000
Summe Einnahmen	-	-	-	-
Zuschuss	-	-	-	30 000
Überschuss	-	-	-	-
<b>7377 Baumaßnahmen</b>				
Keine Einnahmen				
<b>Ausgaben</b>				
321 950 7377/9 Baukosten	413 000	-	-	-
321 953 7377/1 Außenbeleuchtung	-	-	-	1 200
Summe Ausgaben	413 000	-	-	1 200
Summe Einnahmen	-	-	-	-
Zuschuss	413 000	-	-	-
Überschuss	-	-	-	1 200
<b>8338 Beschaffungen</b>				
Keine Einnahmen				
<b>Ausgaben</b>				
321 937 8338/7 Elektrogeräte	-	-	30 000	30 000
Summe Ausgaben	-	-	30 000	30 000
Summe Einnahmen	-	-	-	-
Zuschuss	-	-	30 000	30 000
Überschuss	-	-	-	-
<b>9333 Abdichtung des Garagenkellers</b>				
Keine Einnahmen				
<b>Ausgaben</b>				
321 950 9333/7 Baukosten	-	-	-	58
Summe Ausgaben	-	-	-	58
Summe Einnahmen	-	-	-	-
Zuschuss	-	-	-	-
Überschuss	-	-	-	58

Quartalsweise Einnahmen / Ausgaben DM	Bereitgest. bis einschl. 1991 DM	Rechnung 1992 und Ansätze 1992 + 1994 DM		noch zu veranschlagen DM	Kassenwirksamkeit der Verpflichtungsermächtigungen				Vermerke
		1992	1994		1995	1996	1997	1998 ff	
-	42 921	35 000	-	-	-	-	-	-	
-	42 921	35 000	-	-	-	-	-	-	
-	42 921	35 000	-	-	-	-	-	-	
-	-	-	-	-	-	-	-	-	
1 919 027	1 109 027	413 000	-	-	-	-	-	-	Verfügungsberecht. Amt 55
-	3 000	1 321	-	-	-	-	-	-	
1 919 027	1 109 027	411 679	-	-	-	-	-	-	
-	-	-	-	-	-	-	-	-	
1 919 027	1 109 027	411 679	-	-	-	-	-	-	
-	-	-	-	-	-	-	-	-	
-	988	80 000	-	-	-	-	-	-	
-	988	80 000	-	-	-	-	-	-	
-	988	80 000	-	-	-	-	-	-	
-	-	-	-	-	-	-	-	-	
-	25 000	58	-	-	-	-	-	-	
-	25 000	58	-	-	-	-	-	-	
-	25 000	58	-	-	-	-	-	-	
-	-	58	-	-	-	-	-	-	





	Ansatz 1994 DM	Verpf. Erm. 1994 DM	Ansatz 1993 DM	Rechnung 1993 DM
<b>322</b>				
<b>7314</b>				
<b>Hetjens-Museum</b>				
<b>Ergänzung der Sammlungen</b>				
<b>Einnahmen</b>				
322 345 7314/0	-	-	-	1 000
322 361 7314/9	-	-	24 000	24 000
322 366 7314/1	100	-	100	4 000
<b>Summe Einnahmen</b>	<b>100</b>		<b>24 100</b>	<b>29 000</b>
<b>Ausgaben</b>				
322 835 7314/5	37 500	-	99 000	81 478
<b>Summe Ausgaben</b>	<b>37 500</b>		<b>99 000</b>	<b>81 478</b>
<b>Summe Einnahmen</b>	<b>100</b>		<b>24 100</b>	<b>29 000</b>
<b>Zuschuss</b>	<b>37 400</b>		<b>74 900</b>	<b>11 522</b>
<b>Überschuss</b>	<b>-</b>		<b>-</b>	<b>-</b>
<b>7015</b>				
<b>Ausstellungsmobiliar</b>				
<b>Keine Einnahmen</b>				
<b>Ausgaben</b>				
322 937 7315/2	-	-	25 000	28 000
<b>Summe Ausgaben</b>	<b>-</b>	<b>-</b>	<b>25 000</b>	<b>28 000</b>
<b>Summe Einnahmen</b>	<b>-</b>	<b>-</b>	<b>-</b>	<b>-</b>
<b>Zuschuss</b>	<b>-</b>	<b>-</b>	<b>25 000</b>	<b>28 000</b>
<b>Überschuss</b>	<b>-</b>	<b>-</b>	<b>-</b>	<b>-</b>
<b>8338</b>				
<b>Beschaffungen</b>				
<b>Einnahmen</b>				
322 345 8338/5	800	-	-	-
<b>Summe Einnahmen</b>	<b>800</b>		<b>-</b>	<b>-</b>
<b>Ausgaben</b>				
322 938 8338/4	800	-	24 000	-
322 938 8338/9	-	-	15 000	-
<b>Summe Ausgaben</b>	<b>800</b>	<b>-</b>	<b>39 000</b>	<b>-</b>
<b>Summe Einnahmen</b>	<b>800</b>	<b>-</b>	<b>-</b>	<b>-</b>
<b>Zuschuss</b>	<b>-</b>	<b>-</b>	<b>39 000</b>	<b>-</b>
<b>Überschuss</b>	<b>-</b>	<b>-</b>	<b>-</b>	<b>-</b>

Doppelbezogene Einnahmen / Gesamtkosten DM	bereitgestellt bis sinschl. 1991 DM	Rechnung 1992 und Ansätze 1993 + 1994 DM	nebst zu veranschlagen DM	Kassenwirksamkeit der Verpflichtungsermächtigungen 1995 1996 1997 1998 ff				Vermerke
				-	-	-	-	
-	36 475	3 000	-	-	-	-	-	
-	293 190	44 489	-	-	-	-	-	
-	249 221	4 290	-	-	-	-	-	Mehreinnahmen wachsen zu Mindererträgen führen zu Mindererträgen bei 935 7314/5
-	<b>588 886</b>	<b>51 779</b>	<b>-</b>	<b>-</b>	<b>-</b>	<b>-</b>	<b>-</b>	
-	3 410 378	225 978	-	-	-	-	-	Siehe 305 7314/1
-	<b>3 410 378</b>	<b>225 978</b>	<b>-</b>	<b>-</b>	<b>-</b>	<b>-</b>	<b>-</b>	
-	<b>588 886</b>	<b>51 779</b>	<b>-</b>	<b>-</b>	<b>-</b>	<b>-</b>	<b>-</b>	
-	<b>1 841 492</b>	<b>174 207</b>	<b>-</b>	<b>-</b>	<b>-</b>	<b>-</b>	<b>-</b>	
-	-	-	-	-	-	-	-	
-	343 577	50 000	-	-	-	-	-	
-	<b>343 577</b>	<b>50 000</b>	<b>-</b>	<b>-</b>	<b>-</b>	<b>-</b>	<b>-</b>	
-	<b>343 577</b>	<b>50 000</b>	<b>-</b>	<b>-</b>	<b>-</b>	<b>-</b>	<b>-</b>	
-	-	-	-	-	-	-	-	
-	-	800	-	-	-	-	-	
-	-	<b>800</b>	<b>-</b>	<b>-</b>	<b>-</b>	<b>-</b>	<b>-</b>	
-	5 825	25 400	-	-	-	-	-	Verfügungsberechtig. Amt 65
-	-	15 000	-	-	-	-	-	
-	<b>5 825</b>	<b>40 400</b>	<b>-</b>	<b>-</b>	<b>-</b>	<b>-</b>	<b>-</b>	
-	<b>-</b>	<b>800</b>	<b>-</b>	<b>-</b>	<b>-</b>	<b>-</b>	<b>-</b>	
-	<b>5 825</b>	<b>39 600</b>	<b>-</b>	<b>-</b>	<b>-</b>	<b>-</b>	<b>-</b>	
-	-	-	-	-	-	-	-	

		Ansatz 1994 DM	Verpfl. Erm. 1994 DM	Ansatz 1993 DM	Rechnung 1993 DM	Differenz Einnahmen / Ausgaben DM	bereitet, bis einschl. 1991 DM	Rechnung 1992 und Ansätze 1993 + 1994 DM	nach zu veranschlagen DM	Kassenswirksamkeit der Verpflichtungsmachtigungen 1995 1996 1997 1998 ff - jeweils 1 000 DM -				Vermerke	
<b>322</b>	<b>Hetjens-Museum</b>														
	<b>5373 Bauliche Maßnahmen</b>														
	Keine Einnahmen														
	<b>Ausgaben</b>														
322 951 5373/5	Erneuerung von Fußböden	18 000	-	10 500	-	-	22 365	26 500	-	-	-	-	-	-	Verfügungsberech. Amt 55
322 953 5373/4	Einbau von Ventilatoren	4 000	-	-	-	-	1 957	4 000	-	-	-	-	-	-	Verfügungsberech. Amt 55
	Summe Ausgaben	20 000	-	10 500	-	-	24 322	30 500	-	-	-	-	-	-	
	Summe Einnahmen	-	-	-	-	-	-	-	-	-	-	-	-	-	
	Zuschuss	20 000	-	10 500	-	-	24 322	30 500	-	-	-	-	-	-	
	Überschuss	-	-	-	-	-	-	-	-	-	-	-	-	-	
	<b>9324 Beschaffung von Mobiliar</b>														
	Keine Einnahmen														
	<b>Ausgaben</b>														
322 935 9324/3	Mobiliar	7 200	-	-	1 953	-	31 995	9 100	-	-	-	-	-	-	Verfügungsberech. Amt 55
	Summe Ausgaben	7 200	-	-	1 953	-	31 995	9 100	-	-	-	-	-	-	
	Summe Einnahmen	-	-	-	-	-	-	-	-	-	-	-	-	-	
	Zuschuss	7 200	-	-	1 953	-	31 995	9 100	-	-	-	-	-	-	
	Überschuss	-	-	-	-	-	-	-	-	-	-	-	-	-	
	<b>9343 Erweiterung Hetjens-Museum</b>														
	<b>Einnahmen</b>														
322 361 9343/3	Landessteuerung	-	-	-	471 702	3 568 883	2 097 181	471 702	-	-	-	-	-	-	
	Summe Einnahmen	-	-	-	471 702	2 568 883	2 097 181	471 702	-	-	-	-	-	-	
	<b>Ausgaben</b>														
322 935 9343/0	inventar	-	-	-	89 000	1 895 000	945 000	850 000	-	-	-	-	-	-	
322 954 9343/2	Kunst am Bau - Mulan-Kuppelgrasmat	-	-	10 000	71 000	290 000	175 000	65 000	-	-	-	-	-	-	
322 955 9343/7	Notar- und sonstige Gebühren	-	-	-	1 900	-	11 778	9 543	-	-	-	-	-	-	
	Summe Ausgaben	-	-	10 000	71 000	1 895 000	1 131 778	729 543	-	-	-	-	-	-	
	Summe Einnahmen	-	-	-	471 702	2 568 883	2 097 181	471 702	-	-	-	-	-	-	
	Zuschuss	-	-	10 000	27 995	-	-	257 655	-	-	-	-	-	-	
	Überschuss	-	-	-	-	713 883	965 409	-	-	-	-	-	-	-	
	<b>9378 Beleuchtung von Ausstellungsräumen</b>														
	Keine Einnahmen														
	<b>Ausgaben</b>														
322 950 9378/7	Baukosten	-	-	34 500	14 953	49 050	-	49 050	-	-	-	-	-	-	
	Summe Ausgaben	-	-	34 500	14 953	49 050	-	49 050	-	-	-	-	-	-	
	Summe Einnahmen	-	-	-	-	-	-	-	-	-	-	-	-	-	
	Zuschuss	-	-	34 500	14 953	49 050	-	49 050	-	-	-	-	-	-	
	Überschuss	-	-	-	-	-	-	-	-	-	-	-	-	-	

	Ansatz 1994 DM	Verpfl. Erm. 1994 DM	Ansatz 1993 DM	Rechnung 1993 DM
<b>322 Hetjens-Museum</b>				
<b>9572 Erweiterung der PC-Anlage</b>				
<b>Einnahmen</b>				
322 366 9572/2 Spenden	-		8 000	
Summe Einnahmen	-		8 000	
<b>Ausgaben</b>				
322 935 9572/6 Erwerb von beweglichen Sachen des Anlagevermögens	-	-	8 000	
Summe Ausgaben	-	-	8 000	
Summe Einnahmen	-		8 000	
Zuschuss	-		-	
Überschuss	-		-	
<b>323 Löbbbecke-Museum u. Aquazoo / Scheidt-Kelm-Stiftung</b>				
<b>7319 Werkzeuge und Geräte</b>				
<b>Keine Einnahmen</b>				
<b>Ausgaben</b>				
323 935 7319/6 Erwerb von beweglichen Sachen des Anlagevermögens	10 000	-	17 000	31 254
Summe Ausgaben	10 000	-	17 000	31 254
Summe Einnahmen	-		-	-
Zuschuss	10 000		17 000	31 254
Überschuss	-		-	-
<b>7321 Ergänzung der Sammlungen, Tierankäufe</b>				
<b>Einnahmen</b>				
323 366 7321/4 Spenden	1		1	
Summe Einnahmen	1		1	
<b>Ausgaben</b>				
323 935 7321/8 Erwerb von beweglichen Sachen des Anlagevermögens	13 500	-	27 000	28 989
Summe Ausgaben	13 500	-	27 000	28 989
Summe Einnahmen	1		1	
Zuschuss	12 499		26 999	28 989
Überschuss	-		-	-

Blattbezogene Einnahmen / Gesamtkosten DM	Bereitgestellt, bis einschl. 1991 DM	Rechnung 1992 und Ansätze 1993 + 1994 DM		noch zu veranschlagen DM	Kassenswirksamkeit der Verpflichtungsermächtigungen 1995 1996 1997 1998 ff - jeweils 1 000 DM -				Vermerke
		1992	1993 + 1994		1995	1996	1997	1998 ff	
8 000	-	8 000	-	-					
8 000	-	8 000	-	-					
8 000	-	8 000	-	-					
8 000	-	8 000	-	-					
-	-	-	-	-					
-	-	-	-	-					
-	318 578	66 236	-	-					
-	318 578	66 236	-	-					
-	-	-	-	-					
-	318 578	66 236	-	-					
-	-	-	-	-					
-	27 000	1	-	-					Mehreinnahmen wachsen zu, Mindereinnahmen führen zu Minderausgaben bei 935 7321/8
-	27 000	1	-	-					
-	294 487	67 499	-	-					Siehe 366 7321/4
-	294 487	67 499	-	-					
-	27 000	1	-	-					
-	267 487	67 497	-	-					
-	-	-	-	-					

	Ansatz 1994 DM	Verpfl. Einn. 1994 DM	Ansatz 1993 DM	Rechnung 1993 DM
<b>323 Löbbecke-Museum u. Aquazoo / Scheidt-Keim-Stiftung</b>				
<b>7371 Neubau Löbbecke-Museum und Aquarium I. u. II. BA</b>				
Keine Einnahmen				
<b>Ausgaben</b>				
323 833 7371/0 Grunderwerb	-	-	-	306 050
Summe Ausgaben	-	-	-	306 050
Summe Einnahmen	-	-	-	-
Zuschuss	-	-	-	306 050
Überschuss	-	-	-	-
<b>8341 Beschaffungen</b>				
<b>Einnahmen</b>				
323 366 8341/4 Spenden	1	-	-	-
Summe Einnahmen	1	-	-	-
<b>Ausgaben</b>				
323 835 8341/6 Mobiliar	9 200	-	14 800	14 800
323 837 8341/7 Büromaschinen	-	-	-	949
323 838 8341/1 Erwerb von beweglichen Sachen des Anlagevermögens	1	-	-	-
323 839 8341/8 Einrichtung eines EDV-Arbeitsplatzes	35 000	-	-	-
Summe Ausgaben	44 201	-	14 800	14 800
Summe Einnahmen	1	-	-	-
Zuschuss	44 200	-	14 800	14 800
Überschuss	-	-	-	-
<b>9355 Wertverbessernde Maßnahmen</b>				
Keine Einnahmen				
<b>Ausgaben</b>				
323 953 9355/1 Technische Einrichtungen für die Tiergehege	35 000	-	39 000	12 719
Summe Ausgaben	35 000	-	39 000	12 719
Summe Einnahmen	-	-	-	-
Zuschuss	35 000	-	39 000	12 719
Überschuss	-	-	-	-

Quartalsweise Einnahmen / Gesamtkosten DM	bereitgestellt bis einschl. 1991 DM	Rechnung 1993 und Ansätze 1993 + 1994 DM		noch zu veranschlagen DM	Kassenwirksamkeit der Verpflichtungsermächtigungen 1993 1994 1995 1996 ff - jeweils 1 000 DM -				Vermerke
		1993	1994		1995	1996 ff			
-	-	306 050	-	-	-	-	-	-	
-	-	306 050	-	-	-	-	-	-	
-	-	306 050	-	-	-	-	-	-	
-	1 000	1	-	-	-	-	-	-	Mehreinnahmen wachsen zu, Mindereinnahmen führen zu Minderausgaben bei 323 8341/1
-	135 383	38 000	-	-	-	-	-	-	Verfügungsberecht. Amt 65
-	13 981	549	-	-	-	-	-	-	
-	125 545	1	-	-	-	-	-	-	Siehe 366 8341/4
-	-	35 000	-	-	-	-	-	-	Verfügungsberecht. Amt 18
-	274 889	73 550	-	-	-	-	-	-	
-	1 000	1	-	-	-	-	-	-	
-	273 889	73 549	-	-	-	-	-	-	
-	77 000	76 319	-	-	-	-	-	-	Verfügungsberecht. Amt 65
-	77 000	76 319	-	-	-	-	-	-	
-	77 000	76 319	-	-	-	-	-	-	

		Ansatz 1994 DM	Verpl. Erm. 1994 DM	Ansatz 1993 DM	Rechnung 1992 DM	Objektbezogene Einnahmen / Gesamtkosten DM	Bereitgest. bis einschl. 1991 DM	Rechnung 1992 und Ansätze 1992 + 1994 DM	noch zu veranschlagen DM	Kassenwirksamkeit der Verpflichtungsmächtigungen 1992 1996 1997 1998 ff - jeweils 1.000 DM -	Vermerke
324	<b>Landesmuseum Volk und Wirtschaft</b>										
8366	<b>Bauliche Maßnahmen</b>										
	<b>Keine Einnahmen</b>										
	<b>Ausgaben</b>										
324 953 8366/1	Baukosten Sanierung Südflügel	-	-	200 000	-	200 000	-	200 000	-	-	
	Summe Ausgaben	-	-	200 000	-	200 000	-	200 000	-	-	
	Summe Einnahmen	-	-	-	-	-	-	-	-	-	
	Zuschuss	-	-	200 000	-	200 000	-	200 000	-	-	
	Überschuss	-	-	-	-	-	-	-	-	-	
9376	<b>Dachsanierung einschließlich Wärmedämmung</b>										
	<b>Keine Einnahmen</b>										
	<b>Ausgaben</b>										
324 950 9376/0	Baukosten	-	-	-	299	485 000	485 000	299	299	-	
	Summe Ausgaben	-	-	-	299	485 000	485 000	299	299	-	
	Summe Einnahmen	-	-	-	-	-	-	-	-	-	
	Zuschuss	-	-	-	-	-	-	-	-	-	
	Überschuss	-	-	-	299	-	-	299	-	-	
325	<b>Stadtmuseum</b>										
7325	<b>Neuanschaffungen für die Sammlungen</b>										
	<b>Einnahmen</b>										
325 361 7325/4	Zuweisung des Landes	1	-	1	-	-	142 700	2	-	-	Mehreinnahmen wachsen zu, Mindereinnahmen führen zu Minderausgaben bei 935 7325/0
325 367 7325/1	Spenden	1	-	1	2 022	-	416 406	9 004	-	-	Mehreinnahmen wachsen zu, Mindereinnahmen führen zu Minderausgaben bei 935 7325/0
	Summe Einnahmen	2	-	2	2 022	-	559 106	9 004	-	-	
	<b>Ausgaben</b>										
325 935 7325/0	Erwerb von beweglichen Sachen des Anlagevermögens	36 000	-	70 000	18 984	-	2 001 727	183 998	-	-	Siehe 361 7325/4 Siehe 367 7325/1
325 936 7325/5	Beschaffung von Rahmen	-	-	2 000	-	-	53 998	2 000	-	-	
	Summe Ausgaben	36 000	-	72 000	18 984	-	2 055 725	185 998	-	-	
	Summe Einnahmen	2	-	2	2 022	-	559 106	9 004	-	-	
	Zuschuss	34 998	-	71 998	18 984	-	2 096 550	176 994	-	-	
	Überschuss	-	-	-	-	-	-	-	-	-	

	Ansatz 1994 DM	Verpl. Erm. 1994 DM	Ansatz 1993 DM	Rechnung 1993 DM
<b>325 Stadtmuseum</b>				
<b>7345 3. Baubeschnitt</b>				
<b>Einnahmen</b>				
325 361 7345/9 Landeszuweisung	-	-	-	504 057
Summe Einnahmen	-	-	-	504 057
<b>Ausgaben</b>				
325 950 7345/0 Baukosten	-	-	388 700	-
325 952 7345/9 Baukosten Cafeteria (Elektro- u. Warmholz)	-	-	-	14 248
Summe Ausgaben	-	-	388 700	14 248
Summe Einnahmen	-	-	-	504 057
Zuschuss	-	-	388 700	-
Überschuss	-	-	-	490 809
<b>7385 Werkzeuge und Geräte</b>				
<b>Keine Einnahmen</b>				
<b>Ausgaben</b>				
325 935 7385/4 Erwerb von beweglichen Sachen des Anlagevermögens	-	-	-	3 000
Summe Ausgaben	-	-	-	3 000
Summe Einnahmen	-	-	-	-
Zuschuss	-	-	-	3 000
Überschuss	-	-	-	-
<b>8386 Bauliche Maßnahmen</b>				
<b>Keine Einnahmen</b>				
<b>Ausgaben</b>				
325 962 8386/5 Einbau von Aussteuerungsläden	10 000	-	10 000	8 750
Summe Ausgaben	10 000	-	10 000	8 750
Summe Einnahmen	-	-	-	-
Zuschuss	10 000	-	10 000	8 750
Überschuss	-	-	-	-
<b>9317 Leibrenten</b>				
<b>Keine Einnahmen</b>				
<b>Ausgaben</b>				
325 935 9317/0 Leibrente	43 401	-	42 780	38 270
Summe Ausgaben	43 401	-	42 780	38 270
Summe Einnahmen	-	-	-	-
Zuschuss	43 401	-	42 780	38 270
Überschuss	-	-	-	-

Quartalsweise Einnahmen / Gesamtkosten DM	Bereitgestellt, bis einschl. 1991 DM	Rechnung 1992 und Ansätze 1993 + 1994 DM	noch zu veranschlagen DM	Kassenwirksamkeit der Verpflichtungsmächtigungen 1995 1996 1997 1998 ff - jeweils 1 000 DM -				Vermerke
2 549 942	2 549 942	504 057	504 057					
2 549 942	2 549 942	504 057	504 057					
10 080 000	10 301 300	388 700	-	-	-	-	-	
-	-	14 048	-	-	-	-	-	
10 080 000	10 301 300	402 748	-	-	-	-	-	
2 549 942	2 549 942	504 057	504 057					
8 140 058	7 751 358	-	504 057					
-	-	101 311	-					
-	187 537	3 000	-	-	-	-	-	
-	187 537	3 000	-	-	-	-	-	
-	187 537	3 000	-	-	-	-	-	
-	-	29 700	-	-	-	-	-	Verfügungsberech. Amt 65
-	-	29 700	-	-	-	-	-	
-	-	29 700	-	-	-	-	-	
-	535 746	124 394	-	-	-	-	-	Verfügungsberech. Amt 20
-	535 746	124 394	-	-	-	-	-	
-	535 746	124 394	-	-	-	-	-	

	Ansatz 1994 DM	Vergl. Erm. 1994 DM	Ansatz 1992 DM	Rechnung 1992 DM
<b>325 Stadtmuseum</b>				
<b>8325 Beschaffung von Mobiliar</b>				
Keine Einnahmen				
<b>Ausgaben</b>				
325 835 8325/1 Mobiliar	-	-	-	15 800
Summe Ausgaben	-	-	-	15 800
Summe Einnahmen	-	-	-	-
Zuschuss	-	-	-	15 800
Überschuss	-	-	-	-
<b>8962 Carl und Ruth Lauterbach-Stiftung</b>				
Keine Einnahmen				
<b>Ausgaben</b>				
325 950 8962/9 Ausbau Dachgeschoss (Archiv)	300 000	-	-	-
Summe Ausgaben	300 000	-	-	-
Summe Einnahmen	-	-	-	-
Zuschuss	300 000	-	-	-
Überschuss	-	-	-	-
<b>326 Naturkundliches Heimatmuseum Benrath</b>				
<b>7327 Neugestaltung des Museums</b>				
Keine Einnahmen				
<b>Ausgaben</b>				
326 837 7327/8 Neueinrichtung des Museums	80 000	-	80 000	80 000
326 850 7327/1 Baukosten	280 000	-	280 000	1 478 400
Summe Ausgaben	360 000	-	360 000	1 558 400
Summe Einnahmen	-	-	-	-
Zuschuss	280 000	-	280 000	1 558 400
Überschuss	-	-	-	-
<b>7387 Werkzeuge und Geräte</b>				
Keine Einnahmen				
<b>Ausgaben</b>				
326 835 7387/0 Erwerb von beweglichen Sachen des Anlagevermögens	10 000	-	7 500	27 143
Summe Ausgaben	10 000	-	7 500	27 143
Summe Einnahmen	-	-	-	-
Zuschuss	10 000	-	7 500	27 143
Überschuss	-	-	-	-

Objektbezogene Einnahmen / Gesamtkosten DM	bereitsgest. bis einschl. 1991 DM	Rechnung 1992 und Ansätze 1993 + 1994 DM	noch zu veranschlagen DM	Kassenwirksamkeit der Verpflichtungsermächtigungen 1995 1996 1997 1998 ff - jeweils 1 000 DM -				Vermerke
				1995	1996	1997	1998 ff	
-	4 894	15 800	-	-	-	-	-	
-	4 894	15 800	-	-	-	-	-	
-	-	-	-	-	-	-	-	
-	4 894	15 800	-	-	-	-	-	
-	-	-	-	-	-	-	-	
300 000	-	300 000	-	-	-	-	-	Verfügungsberech. Amt 85
300 000	-	300 000	-	-	-	-	-	
-	-	-	-	-	-	-	-	
300 000	-	300 000	-	-	-	-	-	
-	-	-	-	-	-	-	-	
-	183 000	180 000	-	-	-	-	-	Verfügungsberech. Amt 85
-	1 478 780	518 400	-	-	-	-	-	Verfügungsberech. Amt 85
-	1 672 780	696 400	-	-	-	-	-	
-	-	-	-	-	-	-	-	
-	1 672 780	696 400	-	-	-	-	-	
-	-	-	-	-	-	-	-	
-	72 087	17 143	-	-	-	-	-	Verfügungsberech. Amt 85
-	72 087	17 143	-	-	-	-	-	
-	-	-	-	-	-	-	-	
-	72 087	17 143	-	-	-	-	-	
-	-	-	-	-	-	-	-	

## 326 Naturkundliches Heimatmuseum Benrath

8315

## Beschaffungen

## Keine Einnahmen

## Ausgaben

	Ansatz 1994 DM	Verpf. Erm. 1994 DM	Ansatz 1993 DM	Rechnung 1993 DM
326 935 8315/9 326 936 8315/3	4 600 2 530	-	10 300	-
	7 130	-	10 300	1 020
	7 130	-	10 300	1 020
	-	-	-	-

## 327

## Dumont-Lindemann-Archiv

7060

## Ergänzung der Sammlung

## Einnahmen

	Ansatz 1994 DM	Verpf. Erm. 1994 DM	Ansatz 1993 DM	Rechnung 1993 DM
327 361 7060/3	-	-	20 000	-
	-	-	20 000	-

## Ausgaben

	Ansatz 1994 DM	Verpf. Erm. 1994 DM	Ansatz 1993 DM	Rechnung 1993 DM
327 935 7060/0	-	-	50 000	21 000
	-	-	50 000	21 000
	-	-	20 000	-
	-	-	30 000	21 000
	-	-	-	-

7381

## Hofgärtnerhaus

## Keine Einnahmen

## Ausgaben

	Ansatz 1994 DM	Verpf. Erm. 1994 DM	Ansatz 1993 DM	Rechnung 1993 DM
327 935 7381/1	-	-	-	1 020
	-	-	-	1 020
	-	-	-	1 020
	-	-	-	-

8881

## Beschaffungen

## Keine Einnahmen

## Ausgaben

	Ansatz 1994 DM	Verpf. Erm. 1994 DM	Ansatz 1993 DM	Rechnung 1993 DM
327 936 8881/0	-	-	-	1 020
	-	-	-	1 020
	-	-	-	1 020
	-	-	-	-

Dauerbezogene Einnahmen / Zusammen DM	bereitgest. bis einrech. 1991 DM	Rechnung 1993 und Ansätze 1993 + 1994 DM	noch zu veranschlagen DM	Kassenwirksamkeit der Verpflichtungsermächtigungen 1995 1996 1997 1998 ff - jeweils 1 000 DM -				Vermerke
				1995	1996	1997	1998 ff	
-	18 258	14 900	-	-	-	-	-	Verfügungsbereich Amt 65
-	18 000	11 530	-	-	-	-	-	Verfügungsbereich Amt 65
-	36 258	26 430	-	-	-	-	-	
-	36 258	26 430	-	-	-	-	-	
-	-	-	-	-	-	-	-	
-	-	-	-	-	-	-	-	
-	-	20 000	-	-	-	-	-	
-	-	20 000	-	-	-	-	-	
-	-	80 000	-	-	-	-	-	
-	-	80 000	-	-	-	-	-	
-	-	20 000	-	-	-	-	-	
-	-	80 000	-	-	-	-	-	
-	-	-	-	-	-	-	-	
-	180 564	6 500	-	-	-	-	-	
-	180 564	6 500	-	-	-	-	-	
-	-	-	-	-	-	-	-	
-	180 564	6 500	-	-	-	-	-	
-	-	-	-	-	-	-	-	
-	9 000	6 329	-	-	-	-	-	
-	9 000	6 329	-	-	-	-	-	
-	-	-	-	-	-	-	-	
-	9 000	6 329	-	-	-	-	-	
-	-	-	-	-	-	-	-	



	Ansatz 1994 DM	Verf. Erm. 1994 DM	Ansatz 1993 DM	Rechnung 1993 DM
<b>327 Dumont-Lindemann-Archiv</b>				
9384 Leibrenten				
Keine Einnahmen				
<b>Ausgaben</b>				
327 935 9384/7 Leibrente	11 315	-	11 315	11 315
Summe Ausgaben	11 315	-	11 315	11 315
Summe Einnahmen	-	-	-	-
Zuschuss	11 315	-	11 315	11 315
Überschuss	-	-	-	-
<b>328 Stadtarchiv</b>				
9353 Beschaffung von Mobiliar				
Keine Einnahmen				
<b>Ausgaben</b>				
328 935 9353/7 Erwerb von beweglichen Sachen des Anlagevermögens	22 000	-	-	14 000
Summe Ausgaben	22 000	-	-	14 000
Summe Einnahmen	-	-	-	-
Zuschuss	22 000	-	-	14 000
Überschuss	-	-	-	-
<b>330 Theaterverwaltung</b>				
7329 Baumaßnahmen Opernhaus				
Keine Einnahmen				
<b>Ausgaben</b>				
330 950 7329/8 Baukosten - allgemein	390 000	-	1 429 700	81 947
330 952 7329/7 Kleines Restaurierungsprogramm	-	-	-	87 424
330 953 7329/1 Erneuerung der elektroakustischen Anlage	-	-	-	1 184 000
330 956 7329/5 Raumprogramm Deutsche Oper am Rhein	-	-	700 000	-
330 957 7329/0 Sanierung Gebäudetechnik Deutsche Oper am Rhein	-	-	200 000	-
Summe Ausgaben	390 000	-	2 329 700	1 953 371
Summe Einnahmen	-	-	-	-
Zuschuss	390 000	-	2 329 700	1 953 371
Überschuss	-	-	-	-
7330 Werkstattgebäude				
Keine Einnahmen				
<b>Ausgaben</b>				
330 950 7330/1 Baukosten	-	-	92 000	121 800
Summe Ausgaben	-	-	92 000	121 800
Summe Einnahmen	-	-	-	-
Zuschuss	-	-	92 000	121 800
Überschuss	-	-	-	-

Objektbezogene Einnahmen / Gesamtkosten DM	bereitgest. bis wirtsch. 1991 DM	Rechnung 1992 und Ansätze 1993 + 1994 DM	noch zu veranschlagen DM	Kassenwirksamkeit der Verpflichtungsermächtigungen 1995 1996 1997 1998 ff - jeweils 1 000 DM -				Vermerke
				1995	1996	1997	1998 ff	
-	22 829	33 944	-	-	-	-	-	Verfügungsberech. Amt 20
-	22 829	33 944	-	-	-	-	-	
-	22 829	33 944	-	-	-	-	-	
-	44 489	38 000	-	-	-	-	-	Verfügungsberech. Amt 65
-	44 489	38 000	-	-	-	-	-	
-	44 489	38 000	-	-	-	-	-	
-	7 786 023	2 698 348	-	-	-	-	-	Verfügungsberech. Amt 65
-	3 437 134	87 424	-	-	-	-	-	
-	322 754	1 184 000	-	-	-	-	-	
-	-	700 000	-	-	-	-	-	
-	-	200 000	-	-	-	-	-	
-	11 545 911	4 694 922	-	-	-	-	-	
-	11 545 911	4 694 922	-	-	-	-	-	
-	986 620	213 950	-	-	-	-	-	
-	986 620	213 950	-	-	-	-	-	
-	986 620	213 950	-	-	-	-	-	

		Ansatz 1994 DM	Verpf. Ern. 1994 DM	Ansatz 1993 DM	Rechnung 1993 DM	Überschüssige Einnahmen / Gesamtkosten DM	bereinst. bis wirtsch. 1991 DM	Rechnung 1992 und Ansätze 1993 + 1994 DM	noch zu veranschlagen DM	Kassenwirksamkeit der Verpflichtungsmächtigungen 1995 1996 1997 1998 IT - jeweils 1 000 DM -				Vermerke	
<b>330</b>	<b>Theaterverwaltung</b>														
7333	Bühnentechnische Einrichtungen														
	Keine Einnahmen														
	<b>Ausgaben</b>														
330 935 7333/1	Erwerb von beweglichen Sachen des Anlagevermögens	82 000	-	112 000	111 940	-	1 610 103	305 543	-	-	-	-	-	-	-
	Summe Ausgaben	82 000	-	112 000	111 940	-	1 610 103	305 543	-	-	-	-	-	-	-
	Summe Einnahmen	-	-	-	-	-	-	-	-	-	-	-	-	-	-
	Zuschuss	82 000	-	112 000	111 940	-	1 610 103	305 543	-	-	-	-	-	-	-
	Überschuss	-	-	-	-	-	-	-	-	-	-	-	-	-	-
7334	Instrumente														
	Keine Einnahmen														
	<b>Ausgaben</b>														
330 935 7334/2	Erwerb von beweglichen Sachen des Anlagevermögens	-	-	45 000	38 000	-	642 625	81 000	-	-	-	-	-	-	-
	Summe Ausgaben	-	-	45 000	38 000	-	642 625	81 000	-	-	-	-	-	-	-
	Summe Einnahmen	-	-	-	-	-	-	-	-	-	-	-	-	-	-
	Zuschuss	-	-	45 000	38 000	-	642 625	81 000	-	-	-	-	-	-	-
	Überschuss	-	-	-	-	-	-	-	-	-	-	-	-	-	-
7335	Probenhaus Oberkassel														
	<b>Einnahmen</b>														
330 985 7335/4	Spenden	1	-	-	-	-	-	1	-	-	-	-	-	-	-
	Summe Einnahmen	1	-	-	-	-	-	1	-	-	-	-	-	-	-
	<b>Ausgaben</b>														
330 950 7335/7	Baukosten	111 000	-	318 120	107 280	-	2 799 297	604 848	-	-	-	-	-	-	Verfügungsberecht. Amt 85
	Summe Ausgaben	111 000	-	318 120	107 280	-	2 799 297	604 848	-	-	-	-	-	-	-
	Summe Einnahmen	-	-	-	-	-	-	-	-	-	-	-	-	-	-
	Zuschuss	110 999	-	318 120	107 280	-	2 799 297	604 847	-	-	-	-	-	-	-
	Überschuss	-	-	-	-	-	-	-	-	-	-	-	-	-	-
8305	Lagerhalle Selbecker Straße														
	Keine Einnahmen														
	<b>Ausgaben</b>														
330 950 8305/6	Baukosten	-	-	48 780	34 000	-	34 805 778	2 211 678	364 100	32 300 000	-	-	-	-	-
	Summe Ausgaben	-	-	48 780	34 000	-	34 805 778	2 211 678	364 100	32 300 000	-	-	-	-	-
	Summe Einnahmen	-	-	-	-	-	-	-	-	-	-	-	-	-	-
	Zuschuss	-	-	48 780	34 000	-	34 805 778	2 211 678	364 100	32 300 000	-	-	-	-	-
	Überschuss	-	-	-	-	-	-	-	-	-	-	-	-	-	-

		Ansatz 1994 DM	Verpfl. Erm. 1994 DM	Ansatz 1993 DM	Rechnung 1993 DM	Objektbezogene Einnahmen / Gesamtkosten DM	bereitgestellt bis einschl. 1991 DM	Rechnung 1992 und Ansätze 1993 + 1994 DM	noch zu veranschlagen DM	Kassenwirksamkeit der Verpflichtungsermächtigungen 1995 1996 1997 1998 ff - jeweils 1 000 DM -				Vermerke	
<b>330</b>	<b>Theaterverwaltung</b>														
	<b>8361 Beschaffungen</b>														
	<b>Keine Einnahmen</b>														
	<b>Ausgaben</b>														
330 836 8361/2	Möblier	23 800	-	58 500	58 500	-	526 285	154 900	-	-	-	-	-	-	Verfügungsberecht. Amt 65
330 836 8361/7	Einrichtungen der Nachrichtentechnik	34 000	-	24 000	24 000	-	163 731	72 000	-	-	-	-	-	-	Verfügungsberecht. Amt 18
330 837 8361/1	Elektrogeräte	-	-	-	-	-	397 350	33 000	-	-	-	-	-	-	
	Summe Ausgaben	47 800	-	82 500	82 500	-	1 087 336	259 900	-	-	-	-	-	-	
	Summe Einnahmen	-	-	-	-	-	-	-	-	-	-	-	-	-	
	Zuschuss	47 800	-	82 500	82 500	-	1 087 336	259 900	-	-	-	-	-	-	
	Überschuss	-	-	-	-	-	-	-	-	-	-	-	-	-	
	<b>9009 Kartenvorverkaufverbund</b>														
	<b>Einnahmen</b>														
330 901 9009/4	Landeszweigung	180 000	-	-	-	180 000	-	180 000	-	-	-	-	-	-	
	Summe Einnahmen	180 000	-	-	-	180 000	-	180 000	-	-	-	-	-	-	
	<b>Ausgaben</b>														
330 935 9009/0	Einrichtung eines Kartenvorverkaufsystems	218 937	-	-	-	218 937	-	218 937	-	-	-	-	-	-	
	Summe Ausgaben	218 937	-	-	-	218 937	-	218 937	-	-	-	-	-	-	
	Summe Einnahmen	180 000	-	-	-	180 000	-	180 000	-	-	-	-	-	-	
	Zuschuss	38 937	-	-	-	38 937	-	38 937	-	-	-	-	-	-	
	Überschuss	-	-	-	-	-	-	-	-	-	-	-	-	-	
	<b>9042 Arbeitssicherheitsmaßnahmen u. Arbeitsanleierung Ops</b>														
	<b>Keine Einnahmen</b>														
	<b>Ausgaben</b>														
330 950 9042/1	Baukosten	4 873 339	-	-	-	13 584 939	-	4 873 339	8 811 600	-	-	-	-	-	Verfügungsberecht. Amt 65
	Summe Ausgaben	4 873 339	-	-	-	13 584 939	-	4 873 339	8 811 600	-	-	-	-	-	
	Summe Einnahmen	-	-	-	-	-	-	-	-	-	-	-	-	-	
	Zuschuss	4 873 339	-	-	-	13 584 939	-	4 873 339	8 811 600	-	-	-	-	-	
	Überschuss	-	-	-	-	-	-	-	-	-	-	-	-	-	
	<b>9382 Alarm- und Feuermeldeanlage</b>														
	<b>Keine Einnahmen</b>														
	<b>Ausgaben</b>														
330 950 9382/5	Baukosten	-	-	-	119 500	119 500	119 500	119 500	119 500	-	-	-	-	-	
	Summe Ausgaben	-	-	-	119 500	119 500	119 500	119 500	119 500	-	-	-	-	-	
	Summe Einnahmen	-	-	-	-	-	-	-	-	-	-	-	-	-	
	Zuschuss	-	-	-	-	-	-	-	-	-	-	-	-	-	
	Überschuss	-	-	-	119 500	119 500	119 500	119 500	119 500	-	-	-	-	-	

		Ansatz 1994 DM	Verpfl. Erm. 1994 DM	Ansatz 1993 DM	Rechnung 1993 DM	Zusätzlich Einnahmen / Gesamtkosten DM	bereitgest. bis sinschl. 1991 DM	Rechnung 1992 und Ansätze 1990 + 1994 DM	noch zu veranschlagen DM	Kassenwirksamkeit der Verpflichtungsermächtigungen 1995 1996 1997 1998 ff - jeweils 1 000 DM -				
<b>330</b>	<b>Theaterverwaltung</b>													
9367	Arbeitsentsorgung Opernhaus													
	Keine Einnahmen													
	<b>Ausgaben</b>													
330 950 9367/0	Baukosten	-	-	940 000	330 140	2 345 180	1 741 000	604 180	-	-	-	-	-	-
	Summe Ausgaben	-	-	940 000	330 140	2 345 180	1 741 000	604 180	-	-	-	-	-	-
	Summe Einnahmen	-	-	-	-	-	-	-	-	-	-	-	-	-
	Zuschuss	-	-	940 000	-	2 345 180	1 741 000	604 180	-	-	-	-	-	-
	Überschuss	-	-	-	330 140	-	-	-	-	-	-	-	-	-
<b>331</b>	<b>Orchester und Konzerte</b>													
7338	Instrumente													
	Keine Einnahmen													
	<b>Ausgaben</b>													
331 905 7338/0	Erwerb von beweglichen Sachen des Anlagevermögens	142 000	-	142 000	142 000	-	1 361 644	426 000	-	-	-	-	-	-
	Summe Ausgaben	142 000	-	142 000	142 000	-	1 361 644	426 000	-	-	-	-	-	-
	Summe Einnahmen	-	-	-	-	-	-	-	-	-	-	-	-	-
	Zuschuss	142 000	-	142 000	142 000	-	1 361 644	426 000	-	-	-	-	-	-
	Überschuss	-	-	-	-	-	-	-	-	-	-	-	-	-
8385	Beschaffungen													
	Keine Einnahmen													
	<b>Ausgaben</b>													
331 905 8385/0	Ankauf eines Textverarbeitungssystems	-	-	-	197	-	12 978	197	-	-	-	-	-	-
	Summe Ausgaben	-	-	-	197	-	12 978	197	-	-	-	-	-	-
	Summe Einnahmen	-	-	-	-	-	-	-	-	-	-	-	-	-
	Zuschuss	-	-	-	-	-	12 978	-	-	-	-	-	-	-
	Überschuss	-	-	-	-	-	-	197	-	-	-	-	-	-
<b>333</b>	<b>Schauspielhaus</b>													
7388	Umbaumaßnahmen Schauspielhaus													
	<b>Einnahmen</b>													
333 365 7388/0	Erstattung zuvor gezahlter Investitionsmittel	-	-	6 260	-	-	33 437	6 260	-	-	-	-	-	-
	Summe Einnahmen	-	-	6 260	-	-	33 437	6 260	-	-	-	-	-	-
	<b>Ausgaben</b>													
333 950 7388/0	Einbau von Brandschutzvorhängen	-	-	-	28 885	-	1 058 434	28 885	-	-	-	-	-	-
333 985 7388/5	Zuschuß für Investitionen	150 495	-	150 000	150 000	-	2 400 236	459 056	-	-	-	-	-	-
	Summe Ausgaben	150 495	-	150 000	150 000	-	3 468 670	487 941	-	-	-	-	-	-
	Summe Einnahmen	-	-	6 260	-	-	33 437	6 260	-	-	-	-	-	-
	Zuschuss	150 495	-	143 740	150 000	-	3 437 232	479 681	-	-	-	-	-	-
	Überschuss	-	-	-	-	-	-	-	-	-	-	-	-	-

		Ansatz 1994 DM	Verpf.-Erm. 1994 DM	Ansatz 1993 DM	Rechnung 1993 DM	Querschnitts- Einnahmen / Gesamtkosten DM	Rechnung 1992 und Ansätze 1993 + 1994 DM	nach zu Veranschlagen DM	Kassenwirksamkeit der Verpflichtungsermächtigungen 1995 1996 1997 1998 ff - jeweils 1 000 DM -	Vermerke
<b>333</b>	<b>Schauspielhaus</b>									
	<b>8318 Multifunktionales Zentrum</b>									
	<b>Einnahmen</b>									
333 361 8318/7	Landeszuweisung	-	-	500 000	720 000	2 778 830	1 000 000	1 235 800	542 830	
	Summe Einnahmen	-	-	500 000	720 000	2 778 830	1 000 000	1 235 800	542 830	
	<b>Ausgaben</b>									
333 932 8318/0	Gründerwerb	787 450	-	-	-	787 450	-	787 450	-	
333 935 8318/3	Inneneinrichtung	-	-	-	186 300	186 300	-	186 300	-	
333 950 8318/8	Baukosten	-	-	2 766 200	2 800 700	10 127 700	3 341 710	8 785 990	-	
333 951 8318/2	Herrichtung Auslagerungsstätte KITheater	-	-	-	183	-	370 000	183	-	
	Summe Ausgaben	787 450	-	2 766 200	4 167 000	11 081 450	3 711 710	7 710 557	-	
	Summe Einnahmen	-	-	500 000	720 000	2 778 830	1 000 000	1 235 800	542 830	
	Zuschuss	787 450	-	2 266 200	3 407 000	8 297 330	2 711 710	6 483 757	-	
	Überschuss	-	-	-	-	-	-	-	542 830	
	<b>9374 Kantine Schauspielhaus</b>									
	<b>Keine Einnahmen</b>									
	<b>Ausgaben</b>									
333 950 9374/4	Brandschutzmaßnahmen	-	-	-	4 175	-	17 370	4 175	-	
	Summe Ausgaben	-	-	-	4 175	-	17 370	4 175	-	
	Summe Einnahmen	-	-	-	-	-	-	-	-	
	Zuschuss	-	-	-	-	-	17 370	-	-	
	Überschuss	-	-	-	4 175	-	-	4 175	-	
	<b>9389 Asbestentsorgung</b>									
	<b>Keine Einnahmen</b>									
	<b>Ausgaben</b>									
333 950 9389/2	Baukosten	-	-	60 265	-	117 045	56 780	60 265	-	
	Summe Ausgaben	-	-	60 265	-	117 045	56 780	60 265	-	
	Summe Einnahmen	-	-	-	-	-	-	-	-	
	Zuschuss	-	-	60 265	-	117 045	56 780	60 265	-	
	Überschuss	-	-	-	-	-	-	-	-	
	<b>334 Tonhalle</b>									
	<b>7364 Bau der Tonhalle</b>									
	<b>Keine Einnahmen</b>									
	<b>Ausgaben</b>									
334 935 7364/1	Inventory	-	-	-	14 000	894 251	856 551	5 432	43 130	
334 938 7364/5	Elektrogeräte	-	-	65 000	-	-	596 317	65 000	-	
334 955 7364/9	Mobile Erweiterung Sünnenanlage	-	-	6 413	-	-	66 700	6 413	-	
	Summe Ausgaben	-	-	91 413	14 000	894 251	1 519 568	85 981	43 130	
	Summe Einnahmen	-	-	-	-	-	-	-	-	
	Zuschuss	-	-	91 413	14 000	894 251	1 519 568	85 981	43 130	
	Überschuss	-	-	-	-	-	-	-	-	

		Ansatz 1994 DM	Verpfl. Erm. 1994 DM	Ansatz 1993 DM	Rechnung 1993 DM	Quellbezogene Einnahmen / Gesamtkosten DM	bereitgest. bis einschl. 1991 DM	Rechnung 1992 und Ansätze 1993 + 1994 DM	noch zu veranschlagen DM	Kassenwirksamkeit der Verpflichtungsermächtigungen 1995 1996 1997 1998 ff - jeweils 1 000 DM -				Vermerke	
334	<b>Tonhalle</b>														
8450	<b>Einrichtung eines Kartenverkaufsystems</b>														
	<b>Einnahmen</b>														
334 361 8450/0	Landeszuteilung	280 000	-	-	-	280 000	-	280 000	-						
	Summe Einnahmen	280 000				280 000		280 000							
	<b>Ausgaben</b>														
334 855 8450/6	Einrichtung eines Karten- verkaufsystems	329 000	-	-	-	329 000	-	329 000	-						
	Summe Ausgaben	329 000				329 000		329 000							
	Summe Einnahmen	280 000				280 000		280 000							
	Zuschuss	49 000				49 000		49 000							
	Überschuss	-				-		-							
8372	<b>Alarm- und Feuermeldeanlage</b>														
	<b>Keine Einnahmen</b>														
	<b>Ausgaben</b>														
334 860 8372/6	Feuermeldeanlagen	65 000	-	-	-	65 000	-	65 000	-						Verfügungsberechl. Amt 65
334 861 8372/2	Ergänz. u. Änderung d. Alarm- u. Feuermeldeanlage	-	-	-	28 128	-	62 000	28 128	-						
	Summe Ausgaben	65 000			28 128	65 000	62 000	36 871							
	Summe Einnahmen	-			-	-	-	-							
	Zuschuss	65 000			-	65 000	62 000	36 871							
	Überschuss	-			28 128	-	-	-							
335	<b>Clara-Schumann-Musikschule</b>														
7267	<b>Musikschule Fledner Str. 22</b>														
	<b>Keine Einnahmen</b>														
	<b>Ausgaben</b>														
335 861 7267/5	Bauschaten	-	-	-	52 320	-	-	52 320	-						
	Summe Ausgaben	-			52 320	-	-	52 320							
	Summe Einnahmen	-			-	-	-	-							
	Zuschuss	-			52 320	-	-	52 320							
	Überschuss	-			-	-	-	-							

	Ansatz 1994 DM	Verpl. Erm. 1994 DM	Ansatz 1993 DM	Rechnung 1992 DM
<b>335 Clara-Schumann-Musikschule</b>				
<b>7296 Instrumente</b>				
<b>Einnahmen</b>				
335 361 7296/7 Zuweisung des Landes	60 000		60 000	73 700
Summe Einnahmen	60 000		60 000	73 700
<b>Ausgaben</b>				
335 935 7296/3 Erwerb von beweglichen Sachen des Anlagevermögens	75 000	-	75 000	81 700
Summe Ausgaben	75 000	-	75 000	81 700
Summe Einnahmen	60 000		60 000	73 700
Zuschuss	15 000		15 000	18 000
Überschuss	-		-	-
<b>7374 Stiftung zur Förderung begabter Schüler</b>				
<b>Einnahmen</b>				
335 327 7374/5 Rückzahlung von Darlehen	2 700		1 800	1 800
Summe Einnahmen	2 700		1 800	1 800
<b>Ausgaben</b>				
335 927 7374/4 Gewährung von Darlehen	-	-	12 000	-
335 936 7374/3 Beschaffungen aus Stiftungserträgen	2 700	-	2 100	19 000
Summe Ausgaben	2 700	-	14 100	19 000
Summe Einnahmen	2 700		1 800	1 800
Zuschuss	-		12 300	17 200
Überschuss	-		-	-
<b>9349 Musikschulzentrum Adlerstraße</b>				
<b>Einnahmen</b>				
335 361 9349/2 Zuweisung des Landes	-		577 500	-
335 367 9349/2 Spenden	-		15 000	-
Summe Einnahmen	-		592 500	-
<b>Ausgaben</b>				
335 935 9349/2 Inventar	-	-	30 000	179 000
335 950 9349/2 Baukosten	-	-	870 000	3 000 000
Summe Ausgaben	-	-	900 000	3 179 000
Summe Einnahmen	-		592 500	-
Zuschuss	-		377 500	28 000
Überschuss	-		-	-

Zweckbezogene Einnahmen / Gesamtwesen DM	bereitet, bis wirtsch. 1991 DM	Rechnung 1992 und Ansätze 1993 - 1994 DM		noch zu veranschlagen DM	Kassenwirksamkeit der Verpflichtungsermächtigungen				Vermerke
		1993	1994		1996	1997	1998 ff	- jeweils 1 000 DM -	
-	1 506 656	192 700	-	-	-	-	-	-	Mehreinnahmen wachsen zu, Mindereinnahmen führen zu Minderausgaben bei 935 7296/3
-	1 506 656	192 700	-	-	-	-	-	-	
-	1 636 781	237 700	-	-	-	-	-	-	Siehe 361 7296/7
-	1 636 781	237 700	-	-	-	-	-	-	
-	1 506 656	192 700	-	-	-	-	-	-	
-	330 126	48 000	-	-	-	-	-	-	
-	59 350	7 350	-	-	-	-	-	-	
-	59 350	7 350	-	-	-	-	-	-	
-	82 200	12 000	-	-	-	-	-	-	
-	80 990	23 950	-	-	-	-	-	-	
-	143 190	35 950	-	-	-	-	-	-	
-	59 350	7 350	-	-	-	-	-	-	
-	83 840	38 000	-	-	-	-	-	-	
782 500	210 000	577 500	-	-	-	-	-	-	
715 000	700 000	15 000	-	-	-	-	-	-	
1 502 500	910 000	592 500	-	-	-	-	-	-	
189 000	-	30 000	179 000	-	-	-	-	-	
1 786 000	1 000 000	1 141 000	3 825 000	-	-	-	-	-	
1 395 000	1 000 000	1 181 000	3 804 000	-	-	-	-	-	
1 502 500	910 000	592 500	-	-	-	-	-	-	
4 462 500	90 000	968 500	3 804 000	-	-	-	-	-	

		Ansatz 1994 DM	Verpf. Erm. 1994 DM	Ansatz 1992 DM	Rechnung 1992 DM	Querschnitts- Einnahmen / Gesamtkosten DM	bereitgest. bis einschl. 1991 DM	Rechnung 1992 und Ansätze 1993 + 1994 DM	noch zu veranschlagen DM	Kassenwirksamkeit der Verpflichtungsermächtigungen 1995 1996 1997 1998 ff - jeweils 1 000 DM -				Vermerke	
<b>335</b>	<b>Clara-Schumann-Musikschule</b>														
9375	Musikschule Bilker Str. 11														
	Keine Einnahmen														
	<b>Ausgaben</b>														
335 935 9375/8	Beschaffung und Unterhaltung von Inventar	-	-	-	10	-	3 683	73	-	-	-	-	-	-	-
	Summe Ausgaben	-	-	-	10	-	3 683	73	-	-	-	-	-	-	-
	Summe Einnahmen	-	-	-	-	-	-	-	-	-	-	-	-	-	-
	Zuschuss	-	-	-	-	-	3 683	-	-	-	-	-	-	-	-
	Überschuss	-	-	-	10	-	-	73	-	-	-	-	-	-	-
<b>336</b>	<b>Förderung privater Theater und ähnlicher Einrichtungen</b>														
7196	Gründerwerb Fichtenstraße														
	Keine Einnahmen														
	<b>Ausgaben</b>														
336 902 7196/3	Gründerwerb	-	-	-	1 607 849	1 607 850	-	1 607 849	1	-	-	-	-	-	-
	Summe Ausgaben	-	-	-	1 607 849	1 607 850	-	1 607 849	1	-	-	-	-	-	-
	Summe Einnahmen	-	-	-	-	-	-	-	-	-	-	-	-	-	-
	Zuschuss	-	-	-	1 607 849	1 607 850	-	1 607 849	1	-	-	-	-	-	-
	Überschuss	-	-	-	-	-	-	-	-	-	-	-	-	-	-
8385	Ehemalige Turnhalle Urdenbacher Allee 10														
	<b>Einnahmen</b>														
336 361 8385/6	Landeszuweisung	-	-	-	132 170	400 000	217 829	132 170	90 001	-	-	-	-	-	-
	Summe Einnahmen	-	-	-	132 170	400 000	217 829	132 170	90 001	-	-	-	-	-	-
	<b>Ausgaben</b>														
336 850 8385/7	Herrichtungskosten	-	-	-	50 000	500 000	500 000	50 000	90 000	-	-	-	-	-	-
	Summe Ausgaben	-	-	-	50 000	500 000	500 000	50 000	90 000	-	-	-	-	-	-
	Summe Einnahmen	-	-	-	132 170	400 000	217 829	132 170	90 001	-	-	-	-	-	-
	Zuschuss	-	-	-	-	100 000	282 171	82 170	100 001	-	-	-	-	-	-
	Überschuss	-	-	-	82 170	-	-	-	-	-	-	-	-	-	-
9399	Investitionszuschuß f.d. Theater an der Luegallee														
	Keine Einnahmen														
	<b>Ausgaben</b>														
336 987 9399/2	Zuweisungen und Zuschüsse für Investitionen	-	-	-	18 000	-	-	18 000	-	-	-	-	-	-	-
	Summe Ausgaben	-	-	-	18 000	-	-	18 000	-	-	-	-	-	-	-
	Summe Einnahmen	-	-	-	-	-	-	-	-	-	-	-	-	-	-
	Zuschuss	-	-	-	-	-	-	18 000	-	-	-	-	-	-	-
	Überschuss	-	-	-	-	-	-	-	-	-	-	-	-	-	-



		Ansatz 1994 DM	Verpf. Erm. 1994 DM	Ansatz 1993 DM	Rechnung 1993 DM	Objektbezogene Einnahmen / Gesamtkosten DM	bereitgestellt bis simsch. 1991 DM	Rechnung 1992 und Ansätze 1993 + 1994 DM	noch zu veranschlagen DM	Kassenwirksamkeit der Verpflichtungsermächtigungen 1995 1996 1997 1998 ff - jeweils 1 000 DM -	Vermerke
<b>340</b>	<b>Allgemeine Kunstpflege</b>										
7341	Ankäufe aus der Großen D'orler Kunstausstellung										
	Keine Einnahmen										
	<b>Ausgaben</b>										
340 935 7341/2	Erwerb von beweglichen Sachen des Anlagevermögens	170 000	-	170 000	240 480	-	1 928 810	583 490	-	-	-
	Summe Ausgaben	170 000	-	170 000	240 480	-	1 928 810	583 490	-	-	-
	Summe Einnahmen	-	-	-	-	-	-	-	-	-	-
	Zuschuss	170 000	-	170 000	240 480	-	1 928 810	583 490	-	-	-
	Überschuss	-	-	-	-	-	-	-	-	-	-
7360	Darlehen Düsseldorfer Künstlerzettel GmbH										
	<b>Einnahmen</b>										
340 327 7360/5	Rückzahlung von Darlehen	500	-	500	500	-	1 680	1 680	-	-	Verfügungsberecht. Amt 20
	Summe Einnahmen	500	-	500	500	-	1 680	1 680	-	-	
	<b>Keine Ausgaben</b>										
	Summe Ausgaben	-	-	-	-	-	-	-	-	-	-
	Summe Einnahmen	500	-	500	500	-	1 680	1 680	-	-	-
	Zuschuss	-	-	-	-	-	-	-	-	-	-
	Überschuss	500	-	500	500	-	1 680	1 680	-	-	-
7375	Kunstpalaest										
	Keine Einnahmen										
	<b>Ausgaben</b>										
340 950 7375/1	Baukosten	-	-	-	99 000	3 307 531	2 713 000	503 531	1 000	-	-
	Summe Ausgaben	-	-	-	99 000	3 307 531	2 713 000	503 531	1 000	-	-
	Summe Einnahmen	-	-	-	-	-	-	-	-	-	-
	Zuschuss	-	-	-	88 000	3 307 531	2 713 000	503 531	1 000	-	-
	Überschuss	-	-	-	-	-	-	-	-	-	-
8342	Ankäufe von Objekten und Sammlungen f.d. Museen										
	<b>Einnahmen</b>										
340 345 8342/0	Erlös aus dem Verkauf "Junger Kunst"	5 000	-	-	-	-	-	5 000	-	-	Mehreinnahmen wachen zu, Mindereinnahmen führen zu Minderausgaben bei 938 8342/0
340 381 8342/0	Zuweisung des Landes	-	-	-	11 000	-	138 106	76 000	-	-	-
	Summe Einnahmen	5 000	-	-	11 000	-	138 106	81 000	-	-	-
	<b>Ausgaben</b>										
340 935 8342/0	Erwerb von beweglichen Sachen des Anlagevermögens	90 000	-	90 000	41 000	-	498 810	141 010	-	-	-
340 936 8342/0	Ankauf Junger Kunst	108 000	-	100 000	8 000	-	563 131	303 000	-	-	Siehe 345 8342/0
	Summe Ausgaben	188 000	-	190 000	49 000	-	1 061 941	444 010	-	-	-
	Summe Einnahmen	5 000	-	-	11 000	-	138 106	81 000	-	-	-
	Zuschuss	180 000	-	190 000	9 000	-	923 844	363 010	-	-	-
	Überschuss	-	-	-	-	-	-	-	-	-	-

	Ansatz 1994 DM	Verpfl. Erm. 1994 DM	Ansatz 1993 DM	Rechnung 1993 DM	kollektivbezogene Einnahmen / Gesamtkosten DM	bereitsgest. bis einschl. 1991 DM	Rechnung 1993 und Ansätze 1992 + 1994 DM		noch zu veranschlagen DM	Kassenwirksamkeit der Verpflichtungsermächtigungen 1995 1996 1997 1998 ff - jeweils 1 000 DM -				Vermerke	
							1992	1994		1995	1996	1997	1998 ff		
<b>340 Allgemeine Kunstpflege</b>															
<b>9386 Erbschaften und Nachlässe</b>															
<b>Einnahmen</b>															
340 387 9386/4 Erlöse aus Erbschaften und Nachlässen	-		72 571	-	-	326 203	72 571	-	-						
Summe Einnahmen	-		72 571	-	-	326 203	72 571	-	-						
<b>Ausgaben</b>															
340 935 9386/3 Erwerb von beweglichen Sachen des Anlagevermögens	-	-	72 571	-	-	317 995	72 571	-	-						
Summe Ausgaben	-	-	72 571	-	-	317 995	72 571	-	-						
Summe Einnahmen	-		72 571	-	-	326 203	72 571	-	-						
Zuschuss	-		-	-	-	-	-	-	-						
Überschuss	-		-	-	-	6 208	-	-	-						
<b>9390 Theaterhaus Prinz-Georg-Straße</b>															
<b>Keine Einnahmen</b>															
<b>Ausgaben</b>															
340 950 9390/8 Herrichtungskosten Theatersaal	-	-	-	220	-	300 000	220	-	-						
Summe Ausgaben	-	-	-	220	-	300 000	220	-	-						
Summe Einnahmen	-		-	-	-	-	-	-	-						
Zuschuss	-		-	-	-	300 000	-	-	-						
Überschuss	-		-	220	-	-	220	-	-						
<b>341 Restaurierungszentrum</b>															
<b>9323 Restaurierungszentrum</b>															
<b>Einnahmen</b>															
341 345 9323/4 Verkauf von Geräten	1		1	30 000	-	-	32 032	-	-						Mehreinnahmen wachsen zu Mindereinnahmen führen zu Minderausgaben bei 936 8323/4
341 387 9323/0 Spenden	1		1		207 501	207 500	2	1							Mehreinnahmen wachsen zu Mindereinnahmen führen zu Minderausgaben bei 936 8323/4
Summe Einnahmen	2		2	30 000	207 501	207 500	32 034	1							
<b>Ausgaben</b>															
341 936 9323/4 Erwerb von beweglichen Sachen des Anlagevermögens	10 000	-	10 000	40 000	-	1 800 078	62 028	-	-						Siehe 345 9323/4 Siehe 387 9323/0
341 954 9323/2 Arbeitsanmietung	15 000	-	-	-	-	-	15 000	-	-						Verfügungsberech. Amt 65
341 955 9323/7 Umrüstung Alarmanlage	26 000	-	-	-	-	-	26 800	-	-						Verfügungsberech. Amt 65
Summe Ausgaben	51 000	-	10 000	40 000	-	1 800 078	105 828	-	-						
Summe Einnahmen	2		2	30 000	207 501	207 500	32 034	1							
Zuschuss	53 798		9 998	1 960	207 501	1 593 478	73 794	1							
Überschuss	-		-	-	207 501	-	-	1							

	Ansatz 1994 DM	Verp. Erm. 1994 DM	Ansatz 1993 DM	Rechnung 1993 DM	Selbstbezogene Einnahmen / Gesamtkosten DM	berätigt. bis einschl. 1991 DM	Rechnung 1992 und Ansätze 1993 + 1994 DM		noch zu veranschlagen DM	Kassenswirksamkeit der Verpflichtungsmöglichkeiten 1995 1996 1997 1998 ff - jeweils 1 000 DM -				Vermerke	
							1992	1993		1995	1996	1997	1998 ff		
<b>350 Volkshochschule</b>															
7059 Renovierung der Hausmeisterwg. Heerdter Sandberg															
Keine Einnahmen															
<b>Ausgaben</b>															
350 950 7059/0 Baukosten	-	-	-	11 304	-	24 170	15 343	-	-	-	-	-	-	-	-
Summe Ausgaben	-	-	-	11 304	-	24 170	15 343	-	-	-	-	-	-	-	-
Summe Einnahmen	-	-	-	-	-	-	-	-	-	-	-	-	-	-	-
Zuschuss	-	-	-	11 304	-	24 170	15 343	-	-	-	-	-	-	-	-
Überschuss	-	-	-	-	-	-	-	-	-	-	-	-	-	-	-
<b>7313 Einrichtung von Unterrichts-/Büroräumen</b>															
<b>Einnahmen</b>															
350 964 7313/4 Zuschuß des Arbeitsamtes	-	-	-	1 019	-	8 295	1 101	-	-	-	-	-	-	-	-
Summe Einnahmen	-	-	-	1 019	-	8 295	1 101	-	-	-	-	-	-	-	-
<b>Ausgaben</b>															
350 935 7313/7 Inventar	10 000	-	10 000	1 219	-	96 933	27 271	-	-	-	-	-	-	-	-
350 937 7313/8 ADN-Mobiliar	-	-	-	10	-	56 000	10	-	-	-	-	-	-	-	-
350 951 7313/8 Baukosten	-	-	-	14 870	-	-	14 697	-	-	-	-	-	-	-	-
Summe Ausgaben	10 000	-	10 000	21 979	-	153 933	41 968	-	-	-	-	-	-	-	-
Summe Einnahmen	-	-	-	1 019	-	8 295	1 101	-	-	-	-	-	-	-	-
Zuschuss	10 000	-	10 000	21 979	-	144 638	43 059	-	-	-	-	-	-	-	-
Überschuss	-	-	-	-	-	-	-	-	-	-	-	-	-	-	-
<b>7355 Einrichtungen für den naturwiss. Bereich</b>															
Keine Einnahmen															
<b>Ausgaben</b>															
350 935 7355/0 Erwerb von beweglichen Sachen des Anlagevermögens	15 000	-	25 000	1 400	-	678 297	49 845	-	-	-	-	-	-	-	-
Summe Ausgaben	15 000	-	25 000	1 400	-	678 297	49 845	-	-	-	-	-	-	-	-
Summe Einnahmen	-	-	-	-	-	-	-	-	-	-	-	-	-	-	-
Zuschuss	15 000	-	25 000	1 400	-	678 297	49 845	-	-	-	-	-	-	-	-
Überschuss	-	-	-	-	-	-	-	-	-	-	-	-	-	-	-
<b>7356 Lehr- und Lernmittel der übrigen Fachbereiche</b>															
Keine Einnahmen															
<b>Ausgaben</b>															
350 935 7356/0 Erwerb von beweglichen Sachen des Anlagevermögens	13 000	-	-	1 100	-	489 468	15 163	-	-	-	-	-	-	-	-
Summe Ausgaben	13 000	-	-	1 100	-	489 468	15 163	-	-	-	-	-	-	-	-
Summe Einnahmen	-	-	-	-	-	-	-	-	-	-	-	-	-	-	-
Zuschuss	13 000	-	-	1 100	-	489 468	15 163	-	-	-	-	-	-	-	-
Überschuss	-	-	-	-	-	-	-	-	-	-	-	-	-	-	-

Verfügungsberecht. Amt 65

	Ansatz 1994 DM	Verpfl. Erm. 1994 DM	Ansatz 1993 DM	Rechnung 1993 DM	Zusatzbezogene Einnahmen / Gesamtkosten DM	bereitgestellt bis einschl. 1991 DM	Rechnung 1992 und Ansätze 1993 + 1994 DM		noch zu veranschlagen DM	Kassenwirksamkeit der Verpflichtungsmächtigungen 1995 1996 1997 1998 ff - jeweils 1 000 DM -				Vermerke	
<b>350 Volkshochschule</b>															
<b>8303 Lehr- und Lernmittel des Bereichs Sprachen</b>															
Keine Einnahmen															
<b>Ausgaben</b>															
350 935 8303/3 Erwerb von beweglichen Sachen des Anlagevermögens	-	-	5 000	4 900	-	154 218	9 963	-	-	-	-	-	-		
Summe Ausgaben	-	-	5 000	4 900	-	154 218	9 963	-	-	-	-	-	-		
Summe Einnahmen	-	-	-	-	-	-	-	-	-	-	-	-	-		
Zuschuss	-	-	5 000	4 900	-	154 218	9 963	-	-	-	-	-	-		
Überschuss	-	-	-	-	-	-	-	-	-	-	-	-	-		
<b>8998 EDV-Bildungszentrum Am Volksgarten</b>															
Keine Einnahmen															
<b>Ausgaben</b>															
350 950 8998/4 Verlagerung EDV (Riedinghovenstr.) - Baukosten	-	-	200 000	-	200 000	-	200 000	-	-	-	-	-	-		
Summe Ausgaben	-	-	200 000	-	200 000	-	200 000	-	-	-	-	-	-		
Summe Einnahmen	-	-	-	-	-	-	-	-	-	-	-	-	-		
Zuschuss	-	-	200 000	-	200 000	-	200 000	-	-	-	-	-	-		
Überschuss	-	-	-	-	-	-	-	-	-	-	-	-	-		
<b>9239 ADV-Ausstattung für den Verwaltungsbereich</b>															
Keine Einnahmen															
<b>Ausgaben</b>															
350 935 9239/0 Erwerb von beweglichen Sachen des Anlagevermögens	-	-	-	14 364	-	-	14 364	-	-	-	-	-	-		
Summe Ausgaben	-	-	-	14 364	-	-	14 364	-	-	-	-	-	-		
Summe Einnahmen	-	-	-	-	-	-	-	-	-	-	-	-	-		
Zuschuss	-	-	-	14 364	-	-	14 364	-	-	-	-	-	-		
Überschuss	-	-	-	-	-	-	-	-	-	-	-	-	-		
<b>9352 Beschaffung für kostendeckende Maßnahmen</b>															
<b>Einnahmen</b>															
350 350 9352/4 Gerätebenutzungsbetrag		1	-	9 730	-	156 739	51 724	-	-	-	-	-	-		Mehreinnahmen wachsen zu, Mindereinnahmen führen zu Minderausgaben bei 935 9352/9
Summe Einnahmen		1	-	9 730	-	156 739	51 724	-	-	-	-	-	-		
<b>Ausgaben</b>															
350 935 9352/8 Erwerb von beweglichen Sachen des Anlagevermögens		1	-	9 034	-	92 060	56 034	-	-	-	-	-	-		Siehe 350 9352/4
Summe Ausgaben		1	-	9 034	-	92 060	56 034	-	-	-	-	-	-		
Summe Einnahmen		1	-	9 034	-	156 739	51 724	-	-	-	-	-	-		
Zuschuss		-	-	11 000	-	-	4 310	-	-	-	-	-	-		
Überschuss		-	-	-	-	64 679	-	-	-	-	-	-	-		

	Ansatz 1994 DM	Verpf. Erm. 1994 DM	Ansatz 1993 DM	Rechnung 1993 DM	überbezogene Einnahmen / Gesamtkosten DM	bereitsgest. bis einschl. 1991 DM	Rechnung 1992 und Umsätze 1993 + 1994 DM		noch zu veranschlagen DM	Kassenwirksamkeit der Verpflichtungsmächtigungen 1995 1996 1997 1998 ff - jeweils 1 000 DM -				Vermerke	
							1993	1994		1995	1996	1997	1998 ff		
<b>350 Volkshochschule</b>															
<b>9358 Beschaffungen aus Geräteumlagen</b>															
Einnahmen															
350 935 9358/8 Einnahmen aus der Geräteumlage	-	-	-	4 310	-	91 905	4 310	-							
Summe Einnahmen	-	-	-	4 310	-	91 905	4 310	-							
Ausgaben															
350 935 9358/8 Erwerb von beweglichen Sachen des Anlagevermögens	-	-	-	334	-	134 932	334	-							
Summe Ausgaben	-	-	-	334	-	134 932	334	-							
Summe Einnahmen	-	-	-	4 310	-	91 905	4 310	-							
Zuschuss	-	-	-	-	-	42 737	-	-							
Überschuss	-	-	-	4 644	-	-	4 644	-							
<b>9359 VHS-Blogarten</b>															
Keine Einnahmen															
Ausgaben															
350 950 9359/0 Baukosten	-	-	18 300	1 800	-	8 800	18 100	-							
Summe Ausgaben	-	-	18 300	1 800	-	8 800	18 100	-							
Summe Einnahmen	-	-	-	-	-	-	-	-							
Zuschuss	-	-	18 300	1 800	-	8 800	18 100	-							
Überschuss	-	-	-	-	-	-	-	-							
<b>351 Heimvolkshochschule Schloß Mickeln</b>															
<b>7368 Beschaffungen</b>															
Keine Einnahmen															
Ausgaben															
351 935 7368/4 Inventar	10 000	-	10 000	-	401 598	381 058	20 000	-							Verfügungsberech. Amt 65
351 936 7368/9 Erwerb von beweglichen Sachen des Anlagevermögens	20 000	-	8 000	1 100	62 889	33 707	29 182	-							Verfügungsberech. Amt 65
Summe Ausgaben	30 000	-	18 000	1 100	464 487	414 765	49 182	-							
Summe Einnahmen	-	-	-	-	-	-	-	-							
Zuschuss	30 000	-	18 000	1 100	464 487	414 765	49 182	-							
Überschuss	-	-	-	-	-	-	-	-							
<b>352 Stadtbüchereien</b>															
<b>7343 Aus- und Umbau von Büchereien</b>															
Keine Einnahmen															
Ausgaben															
352 660 7343/3 Baukosten	90 000	-	123 943	9 879	-	1 856 648	271 470	-							Verfügungsberech. Amt 65
Summe Ausgaben	90 000	-	123 943	9 879	-	1 856 648	271 470	-							
Summe Einnahmen	-	-	-	-	-	-	-	-							
Zuschuss	90 000	-	123 943	9 879	-	1 856 648	271 470	-							
Überschuss	-	-	-	-	-	-	-	-							

	Ansatz 1994 DM	Verpfl. Ern. 1994 DM	Ansatz 1993 DM	Rechnung 1993 DM
<b>352</b>				
<b>Stadtbüchereien</b>				
7394				
<b>Beschaffungen</b>				
<b>Einnahmen</b>				
352 361 7394/7				
Zuweisung des Landes	-			9 022
Summe Einnahmen	-			9 022
<b>Ausgaben</b>				
352 935 7394/3				
Erwerb von beweglichen Sachen des Anlagevermögens	70 000	-	81 000	81 000
352 936 7394/6				
PC, Telefaxgeräte	-	-	-	11 742
352 938 7394/7				
Beschaffung von Home-Computern	-	-	-	3 813
352 940 7394/4				
Buchreinigungsausrüstung	-	-	4 370	4 370
Summe Ausgaben	70 000	-	85 370	100 925
Summe Einnahmen	-			9 022
Zuschuss	70 000		85 370	72 673
Überschuss	-			
<b>353</b>				
<b>Schulische Weiterbildung</b>				
7398				
<b>Kosten für geförderte Projekte</b>				
<b>Einnahmen</b>				
353 361 7398/0				
Landeszuteilung	-			32 000
Summe Einnahmen	-			32 000
<b>Ausgaben</b>				
353 936 7398/0				
Ausstattungsgegenstände Franklinstraße	-	-	-	4 931
Summe Ausgaben	-	-	-	4 931
Summe Einnahmen	-			32 000
Zuschuss	-			37 125
Überschuss	-			37 094
<b>9354</b>				
<b>Franklinstraße</b>				
<b>Keine Einnahmen</b>				
<b>Ausgaben</b>				
353 936 9354/5				
Erwerb von beweglichen Sachen des Anlagevermögens	-	-	-	11 022
353 938 9354/0				
Inventar Biologieräume	-	-	-	300
353 937 9354/4				
Inventar	-	-	2 200	2 200
Summe Ausgaben	-	-	2 200	11 522
Summe Einnahmen	-			
Zuschuss	-		2 200	11 022
Überschuss	-			

Objektbezogene Einnahmen / Gesamterlöse DM	bereinst. bis wirtsch. 1991 DM	Rechnung 1992 und Ansätze 1993 + 1994 DM		noch zu veranschlagen DM	Kassenwirksamkeit der Verpflichtungsermächtigungen 1995 1996 1997 1998 ff - jeweils 1 000 DM -				Vermerke
		1992	1993 + 1994		1995	1996	1997	1998 ff	
-	1 380	9 822	-	-	-	-	-	-	
-	1 380	9 822	-	-	-	-	-	-	
-	178 178	184 235	-	-	-	-	-	-	Verfügungsberechtig. Amt 85
-	-	15 744	-	-	-	-	-	-	
-	2 786	3 813	-	-	-	-	-	-	
-	-	4 370	-	-	-	-	-	-	
-	180 964	218 182	-	-	-	-	-	-	
-	1 380	9 822	-	-	-	-	-	-	
-	179 584	208 340	-	-	-	-	-	-	
-	-	-	-	-	-	-	-	-	
32 000	97 125	32 000	37 125	-	-	-	-	-	
32 000	97 125	32 000	37 125	-	-	-	-	-	
-	95 000	4 931	-	-	-	-	-	-	
-	95 000	4 931	-	-	-	-	-	-	
32 000	97 125	32 000	37 125	-	-	-	-	-	
32 000	97 125	32 000	37 125	-	-	-	-	-	
32 000	97 125	32 000	37 125	-	-	-	-	-	
-	8 748	15 600	-	-	-	-	-	-	
-	97 600	39	-	-	-	-	-	-	
-	-	2 200	-	-	-	-	-	-	
-	106 348	17 824	-	-	-	-	-	-	
-	106 348	17 824	-	-	-	-	-	-	

		Ansatz 1994 DM	Verpf. Erm. 1994 DM	Ansatz 1993 DM	Rechnung 1993 DM	Durchgezogene Einnahmen / Gesamtkosten DM	bereinigtes bis einschl. 1991 DM	Rechnung 1992 und Ansätze 1993 + 1994 DM	nach zu veranschlagen DM	Kassenwirksamkeit der Verpflichtungsmachtigungen 1995 1996 1997 1998 ff - jeweils 1 000 DM -				Vermerke	
<b>355</b>	<b>Weiterbildungszentrum</b>														
	<b>7396</b>														
	<b>Weiterbildungszentrum</b>														
	<b>Keine Einnahmen</b>														
	<b>Ausgaben</b>														
355 935 7396/0	Inventar und technische Einrichtungen	-	-	-	1102	5 165 525	5 139 085	178	26 617	-	-	-	-	-	-
355 936 7396/4	Erwerb von beweglichen Sachen des Anlagevermögens	-	-	82 000	38 948	-	112 900	39 918	-	-	-	-	-	-	-
355 950 7396/4	Baukosten	-	-	32 000	21 940	-	32 109 533	62 000	-	-	-	-	-	-	-
355 955 7396/7	Sonnenschutz	32 000	-	32 000	21 940	-	32 000	95 040	-	-	-	-	-	-	-
355 956 7396/1	Einbau Dampfbeleuchtungs- anlagen (Zentr. Bücherei)	-	-	-	27 600	-	53 600	2 749	-	-	-	-	-	-	-
	Summe Ausgaben	32 000	-	84 000	83 530	5 165 525	37 447 119	191 031	26 617	-	-	-	-	-	-
	Summe Einnahmen	-	-	-	-	-	-	-	-	-	-	-	-	-	-
	Zuschuss	32 000	-	84 000	83 530	5 165 525	37 447 119	191 031	26 617	-	-	-	-	-	-
	Überschuss	-	-	-	-	-	-	-	-	-	-	-	-	-	-
	<b>9379</b>														
	<b>Audio- und Videostudio</b>														
	<b>Keine Einnahmen</b>														
	<b>Ausgaben</b>														
355 935 9379/0	Erwerb von beweglichen Sachen des Anlagevermögens	17 900	-	35 000	8 634	-	272 974	121 332	-	-	-	-	-	-	-
	Summe Ausgaben	17 900	-	35 000	8 634	-	272 974	121 332	-	-	-	-	-	-	-
	Summe Einnahmen	-	-	-	-	-	-	-	-	-	-	-	-	-	-
	Zuschuss	17 900	-	35 000	8 634	-	272 974	121 332	-	-	-	-	-	-	-
	Überschuss	-	-	-	-	-	-	-	-	-	-	-	-	-	-
	<b>356</b>														
	<b>Palais Wittgenstein</b>														
	<b>9302</b>														
	<b>Beschaffungen</b>														
	<b>Keine Einnahmen</b>														
	<b>Ausgaben</b>														
356 935 9302/2	Erwerb von beweglichen Sachen des Anlagevermögens	-	-	1 800	-	-	64 557	1 800	-	-	-	-	-	-	-
	Summe Ausgaben	-	-	1 800	-	-	64 557	1 800	-	-	-	-	-	-	-
	Summe Einnahmen	-	-	-	-	-	-	-	-	-	-	-	-	-	-
	Zuschuss	-	-	1 800	-	-	64 557	1 800	-	-	-	-	-	-	-
	Überschuss	-	-	-	-	-	-	-	-	-	-	-	-	-	-

		Ansatz 1994 DM	Verpf. Erm. 1994 DM	Ansatz 1993 DM	Rechnung 1993 DM	Doppelkonten Einnahmen / Gesamtkosten DM	bereinigt bis einschl. 1991 DM	Rechnung 1992 und Ansätze 1993 = 1994 DM	noch zu veranschlagen DM	Kassenwirksamkeit der Verpflichtungsermächtigungen 1995 1996 1997 1998 ff - jeweils 1 000 DM -				
357	<b>Filminstitut</b>													
8311	<b>Einrichtung Filmwerkstatt mit Videostudio</b>													
	<b>Einnahmen</b>													
357 361 8311/5	Zuweisung des Landes	-		-	19 000	-	162 509	15 000	-					
	Summe Einnahmen	-		-	19 000	-	162 509	15 000	-					
	<b>Ausgaben</b>													
357 335 8311/6	Erwerb von beweglichen Sachen des Anlagevermögens	-		-	29 488	-	452 697	20 488	-					
	Summe Ausgaben	-		-	29 488	-	452 697	20 488	-					
	Summe Einnahmen	-		-	19 000	-	162 509	15 000	-					
	Zuschuss	-		-	14 488	-	290 178	14 488	-					
	Überschuss	-		-	-	-	-	-	-					
8389	<b>Einrichtung d. Filmmuseums, Archive u. Filmarchive</b>													
	<b>Einnahmen</b>													
357 361 8389/6	Landeszuteilung	-		-	45 000	-	599 195	45 000	-					
	Summe Einnahmen	-		-	45 000	-	599 195	45 000	-					
	<b>Ausgaben</b>													
357 335 8389/2	Erwerb von beweglichen Sachen des Anlagevermögens	-		-	26 6	-	1 175 317	258	-					
357 338 8389/7	Ankauf von Filmkopien, Beteiligung an Filmprojekten	-		-	30 700	-	181 407	30 701	-					
	Summe Ausgaben	-		-	30 406	-	1 356 724	30 449	-					
	Summe Einnahmen	-		-	45 000	-	599 195	45 000	-					
	Zuschuss	-		-	-	-	787 520	-	-					
	Überschuss	-		-	14 594	-	-	14 587	-					
8390	<b>Beschaffungen</b>													
	<b>Keine Einnahmen</b>													
	<b>Ausgaben</b>													
357 335 8390/6	Inventar	-		-	25 000	-	99 875	25 000	-					
	Summe Ausgaben	-		-	25 000	-	99 875	25 000	-					
	Summe Einnahmen	-		-	-	-	-	-	-					
	Zuschuss	-		-	-	-	99 875	25 000	-					
	Überschuss	-		-	-	-	-	-	-					



	Ansatz 1994 DM	Verp.f. Erm. 1994 DM	Ansatz 1993 DM	Buchung 1993 DM
<b>357 Filminstitut</b>				
<b>9348 Ankauf und Archivierung von NRW-Filmproduktionen</b>				
<b>Einnahmen</b>				
357 931 9348/4 Landeszuweisung	-	-	-	19 276
Summe Einnahmen	-	-	-	19 276
<b>Ausgaben</b>				
357 935 9348/0 Erwerb von beweglichen Sachen des Anlagevermögens	-	-	-	91 240
Summe Ausgaben	-	-	-	91 240
Summe Einnahmen	-	-	-	19 276
Zuschuss	-	-	-	34 262
Überschuss	-	-	-	-
<b>360 Allgemeine Gemeinschaftspflege</b>				
<b>7380 Beschaffungen</b>				
<b>Keine Einnahmen</b>				
<b>Ausgaben</b>				
360 935 7380/3 Inventar	1 800	-	-	1 800
Summe Ausgaben	1 800	-	-	1 800
Summe Einnahmen	-	-	-	-
Zuschuss	1 800	-	-	-
Überschuss	-	-	-	-
<b>8886 Auslagerung Fahnen- und Prospektlager (Kunstpalest)</b>				
<b>Keine Einnahmen</b>				
<b>Ausgaben</b>				
360 950 8886/0 Baukosten	-	-	91 800	91 800
Summe Ausgaben	-	-	91 800	91 800
Summe Einnahmen	-	-	-	-
Zuschuss	-	-	91 800	91 800
Überschuss	-	-	-	-
<b>9472 Hofgartenpavillon</b>				
<b>Keine Einnahmen</b>				
<b>Ausgaben</b>				
360 950 9472/4 Baukosten	-	-	24 000	24 000
Summe Ausgaben	-	-	24 000	24 000
Summe Einnahmen	-	-	-	-
Zuschuss	-	-	24 000	24 000
Überschuss	-	-	-	-

Zusatzbezogene Einnahmen / Gesamtkosten DM	bereitet, bis einschl. 1991 DM	Rechnung 1992 und Ansätze 1993 + 1994 DM	noch zu veranschlagen DM	Kassenwirksamkeit der Verpflichtungsmöglichkeiten 1995 1996 1997 1998 ff - jeweils 1 000 DM -				Vermerke
				1995	1996	1997	1998 ff	
-	200 647	19 276	-	-	-	-	-	
-	200 647	19 276	-	-	-	-	-	
-	199 446	53 538	-	-	-	-	-	
-	199 446	53 538	-	-	-	-	-	
-	200 647	19 276	-	-	-	-	-	
-	-	34 262	-	-	-	-	-	
-	1 201	-	-	-	-	-	-	
-	8 167	1 123	-	-	-	-	-	Verfügungsberechl. Amt 65
-	8 167	1 123	-	-	-	-	-	
-	8 167	1 123	-	-	-	-	-	
-	-	-	-	-	-	-	-	
-	150 000	401 669	-	-	-	-	-	
-	150 000	401 669	-	-	-	-	-	
-	150 000	401 669	-	-	-	-	-	
-	-	-	-	-	-	-	-	
24 000	-	24 000	-	-	-	-	-	
24 000	-	24 000	-	-	-	-	-	
24 000	-	24 000	-	-	-	-	-	
24 000	-	24 000	-	-	-	-	-	

		Ansatz 1994 DM	Verpfl. Erm. 1994 DM	Ansatz 1993 DM	Rechnung 1993 DM	Überbezogene Einnahmen / Gesamtkosten DM	bereitgestellt, bis einschl. 1991 DM	Rechnung 1992 und Ansätze 1993 + 1994 DM	noch zu veranschlagen DM	Kassenwirksamkeit der Verpflichtungsmöglichkeiten 1995 1996 1997 1998 ff - jeweils 1 000 DM -				Vermerke	
<b>361</b>	<b>Stadtbild- und Denkmalpflege</b>														
7391	Aufstellen von Brunnen, Plastiken u. Gedenktafeln														
	<b>Einnahmen</b>														
361 366 7391/5	Spenden	-	-	1	1	-	328 094	1	-						
	Summe Einnahmen	-	-	1	1	-	328 094	1	-						
	<b>Ausgaben</b>														
361 950 7391/3	Baukosten	1	1	-	1 220	148 000	2 170 445	5 335	2 017 209						
	Summe Ausgaben	1	1	-	1 220	148 000	2 170 445	5 335	2 017 209						
	Summe Einnahmen	-	-	1	1	-	328 094	1	-						
	Zuschuss	1	-	-	-	148 000	1 841 451	-	-						
	Überschuss	-	-	1	1 220	-	-	5 337	2 017 209						
<b>8648</b>	<b>Wasserversorg. 5 Innenstadtbrunnen</b>														
	<b>Keine Einnahmen</b>														
	<b>Ausgaben</b>														
361 950 8648/7	Baukosten	85 000	-	-	-	85 000	-	85 000	-						
	Summe Ausgaben	85 000	-	-	-	85 000	-	85 000	-						
	Summe Einnahmen	-	-	-	-	-	-	-	-						
	Zuschuss	85 000	-	-	-	85 000	-	85 000	-						
	Überschuss	-	-	-	-	-	-	-	-						
<b>9335</b>	<b>Beihilfen für denkmalgeschützte Bauten</b>														
	<b>Einnahmen</b>														
361 361 9335/2	Zuweisung des Landes	100 000	-	100 000	10 000	-	791 000	250 000	-						
	Summe Einnahmen	100 000	-	100 000	10 000	-	791 000	250 000	-						
	<b>Ausgaben</b>														
361 981 9335/9	Rückzahlung zuviel erhaltener Landeszusweisungen	-	-	-	41 608	-	-	41 608	-						
361 986 9335/1	Förderung privater Denkmalpflege	200 000	-	200 000	82 764	-	2 082 000	480 764	-						
361 987 9335/6	Förderung besetzender Einzelmaßnahmen	-	-	175 000	111 000	-	150 000	350 000	-						
	Summe Ausgaben	200 000	-	375 000	235 372	-	2 242 000	852 382	-						
	Summe Einnahmen	100 000	-	100 000	10 000	-	791 000	250 000	-						
	Zuschuss	100 000	-	275 000	227 668	-	1 451 000	602 382	-						
	Überschuss	-	-	-	-	-	-	-	-						

Einnahmen dürfen nur für  
die Ausgaben bei 1191  
361 986 9335/1 verwendet  
werden.

362

## Schloß Benrath

7348

## Restaurierung Schloß Benrath

## Einnahmen

362 367 7348/0

Stiftung Deutscher  
DenkmalschutzAnsatz 1994  
DMVerf. Erm. 1994  
DMAnsatz 1993  
DMRechnung 1993  
DM

-

150 000

-

150 000

Summe Einnahmen

## Ausgaben

362 805 7348/0

Mobiliar

362 852 7348/3

Baukosten Seitenflügel

362 854 7348/2

Asbestsanierung

500 000

500 000

-

58 400

500 000

558 400

Summe Ausgaben

Summe Einnahmen

Zuschuss

Überschuss

-

150 000

500 000

408 400

-

408 400

7351

## Ergänzung der Sammlungen

## Einnahmen

362 367 7351/0

Spenden

1

1

Summe Einnahmen

1

1

## Ausgaben

362 805 7351/0

Erwerb von beweglichen Sachen  
des Anlagevermögens

15 000

-

30 000

30 000

Summe Ausgaben

Summe Einnahmen

Zuschuss

Überschuss

15 000

-

30 000

30 000

1

1

14 999

29 999

30 000

-

-

8346

## Beschaffungen

## Keine Einnahmen

## Ausgaben

362 808 8346/3

Thermohygrograph

362 808 8346/7

Luftbefeuchter

362 840 8346/0

Elektrogeräte

1 800

-

-

1 800

8 000

-

8 000

8 000

-

3 700

7 800

-

8 700

1 000

Summe Ausgaben

Summe Einnahmen

Zuschuss

Überschuss

-

-

7 800

8 700

-

-

Oberbezogene  
Einnahmen /  
Zusatzkosten  
DMbereitgestellt, bis  
einschl. 1991  
DMRechnung 1992  
und Ansätze  
1993 + 1994  
DMnoch zu  
veranschlagen  
DMKassenwirksamkeit der  
Verpflichtungsmöglichkeiten  
1995 1996 1997 1998 ff  
- jeweils 1 000 DM -

1995 1996 1997 1998 ff

Vermerke

-

-

150 000

-

-

-

150 000

-

-

293 236

4 000

-

-

2 128 857

1 485 000

-

500

-

-

Verfügungsberech. Amt 65

-

-

58 400

-

-

2 420 093

1 545 400

-

500

-

-

-

-

150 000

-

-

2 420 093

1 395 400

-

-

-

-

-

Mehreinnahmen wachsen zu,  
Mindereinnahmen führen  
zu Minderausgaben bei  
935 7351/0

Siehe 367 7351/0

Verfügungsberech. Amt 65  
Verfügungsberech. Amt 65

	Ansatz 1994 DM	Verpf. Erm. 1994 DM	Ansatz 1993 DM	Rechnung 1993 DM
<b>362 Schloß Benrath</b>				
<b>9350 Restaurierung datlicher Flügelbau</b>				
Keine Einnahmen				
<b>Ausgaben</b>				
362 950 9350/6 Baukosten	-	-	-	1 494 200
Summe Ausgaben	-	-	-	1 494 200
Summe Einnahmen	-	-	-	-
Zuschuss	-	-	-	1 494 200
Überschuss	-	-	-	-
<b>364 Orangerie Benrath</b>				
<b>9319 Beschaffungen</b>				
Keine Einnahmen				
<b>Ausgaben</b>				
364 938 9319/5 Elektrische Heizkörper	8 280	-	-	-
Summe Ausgaben	8 280	-	-	-
Summe Einnahmen	-	-	-	-
Zuschuss	8 280	-	-	-
Überschuss	-	-	-	-
<b>9313 Musikfabrik NRW</b>				
Keine Einnahmen				
<b>Ausgaben</b>				
364 935 9313/8 Erwerb von beweglichen Sachen bzw. Anlagevermögens	-	-	9 425	31 094
364 950 9313/2 Baukosten	-	-	5 802	10 194
Summe Ausgaben	-	-	15 227	41 288
Summe Einnahmen	-	-	-	-
Zuschuss	-	-	15 227	41 288
Überschuss	-	-	-	-
<b>9337 Bauliche Maßnahmen</b>				
Keine Einnahmen				
<b>Ausgaben</b>				
364 952 9337/9 Beseitigung von Feuchtschadenschäden	-	-	-	48 000
364 955 9337/2 Asbestsanierung	-	-	182 900	-
Summe Ausgaben	-	-	182 900	48 000
Summe Einnahmen	-	-	-	-
Zuschuss	-	-	182 900	48 000
Überschuss	-	-	-	-

Quittbezogene Einnahmen / Gesamtkosten DM	bereitgest. bis einschl. 1991 DM	Rechnung 1992 und Ansätze 1993 + 1994 DM		noch zu veranschlagen DM	Kassenwirksamkeit der Verpflichtungsermächtigungen 1994 1995 1997 1998 ff - jeweils 1 000 DM -				Vermerke
		1992	1993		1994	1995	1997	1998 ff	
18 457 300	680 000	1 494 200	16 303 100	-	-	-	-	-	
18 457 300	680 000	1 494 200	16 303 100	-	-	-	-	-	
18 457 300	680 000	1 494 200	16 303 100	-	-	-	-	-	
-	-	8 280	-	-	-	-	-	-	Verfügungsberechtig. Amt 65
-	-	8 280	-	-	-	-	-	-	
-	-	8 280	-	-	-	-	-	-	
-	-	-	-	-	-	-	-	-	
30 480	-	30 480	-	-	-	-	-	-	
18 000	-	18 000	-	-	-	-	-	-	
48 480	-	48 480	-	-	-	-	-	-	
48 480	-	48 480	-	-	-	-	-	-	
-	55 000	48 500	-	-	-	-	-	-	
182 900	-	182 900	-	-	-	-	-	-	
182 900	55 000	231 400	-	-	-	-	-	-	
182 900	55 000	231 400	-	-	-	-	-	-	

	Ansatz 1994 DM	Verpfl. Erm. 1994 DM	Ansatz 1993 DM	Rechnung 1993 DM
<b>365 Schiffahrtsmuseum</b>				
7332 Neuschaffungen für die Sammlungen				
Keine Einnahmen				
<b>Ausgaben</b>				
365 935 7332/3 Erwerb von beweglichen Sachen des Anlagevermögens	-	-	7.000	7.000
Summe Ausgaben	-	-	7.000	7.000
Summe Einnahmen	-	-	-	-
Zuschuss	-	-	7.000	7.000
Überschuss	-	-	-	-
<b>9381 Beschaffungen</b>				
Keine Einnahmen				
<b>Ausgaben</b>				
365 937 9381/1 Beschaffung von Speicherdräten	-	-	-	1.800
365 938 9381/8 Luftbefeuchter	-	-	-	1.800
Summe Ausgaben	-	-	-	3.600
Summe Einnahmen	-	-	-	-
Zuschuss	-	-	-	3.600
Überschuss	-	-	-	-
<b>366 Mahn- und Gedenkstätte</b>				
<b>8353 Bauliche Maßnahmen</b>				
Keine Einnahmen				
<b>Ausgaben</b>				
366 938 8353/5 Inventar	-	-	3.775	3.775
366 950 8353/8 Baukosten	-	-	-	1.400
Summe Ausgaben	-	-	3.775	5.175
Summe Einnahmen	-	-	-	-
Zuschuss	-	-	3.775	3.775
Überschuss	-	-	-	1.400
<b>8863 Erweiterung und Umbau</b>				
Keine Einnahmen				
<b>Ausgaben</b>				
366 950 8863/5 Baumaßnahmen	-	-	-	22.500
Summe Ausgaben	-	-	-	22.500
Summe Einnahmen	-	-	-	-
Zuschuss	-	-	-	22.500
Überschuss	-	-	-	16

Zweckbezogene Einnahmen / Gesamtkosten DM	bereitgest. bis einschl. 1991 DM	Rechnung 1992 und Ansätze 1993 + 1994 DM	noch zu veranschlagen DM	Kassenwirksamkeit der Verpflichtungsmöglichkeiten 1995 1996 1997 1998 ff - jeweils 1.000 DM -				Vermerke
-	32.800	14.000	-	-	-	-	-	
-	32.800	14.000	-	-	-	-	-	
-	32.800	14.000	-	-	-	-	-	
-	0.000	2.859	-	-	-	-	-	
-	0.000	2.196	-	-	-	-	-	
-	0.000	337	-	-	-	-	-	
-	0.000	337	-	-	-	-	-	
-	98.841	3.578	-	-	-	-	-	
-	710.797	1.541	-	-	-	-	-	
-	810.638	2.035	-	-	-	-	-	
-	810.638	2.035	-	-	-	-	-	
-	22.500	16	-	-	-	-	-	
-	22.500	16	-	-	-	-	-	
-	22.500	16	-	-	-	-	-	

	Ansatz 1994 DM	Verfl. Erm. 1994 DM	Ansatz 1993 DM	Rechnung 1993 DM
<b>400</b>	<b>Verwaltung der Sozialhilfe</b>			
7464	<b>Beschaffung von Mobiliar</b>			
	Keine Einnahmen			
	<b>Ausgaben</b>			
400 935 7464/8	Mobiliar	22 866	-	10 000
	Summe Ausgaben	22 866	-	10 000
	Summe Einnahmen	-	-	-
	Zuschuss	22 866	-	10 000
	Überschuss	-	-	-
<b>407</b>	<b>Verwaltung der Jugendhilfe</b>			
7465	<b>Beschaffung von Mobiliar</b>			
	Keine Einnahmen			
	<b>Ausgaben</b>			
407 935 7465/8	Mobiliar	80 063	-	87 381
	Summe Ausgaben	80 063	-	87 381
	Summe Einnahmen	-	-	-
	Zuschuss	80 063	-	87 381
	Überschuss	-	-	-
<b>408</b>	<b>Versicherungsamt</b>			
7463	<b>Beschaffung von Mobiliar</b>			
	Keine Einnahmen			
	<b>Ausgaben</b>			
408 935 7463/0	Mobiliar	-	-	1 000
	Summe Ausgaben	-	-	1 000
	Summe Einnahmen	-	-	-
	Zuschuss	-	-	1 000
	Überschuss	-	-	-
<b>431</b>	<b>Soziale Einrichtungen für Ältere</b>			
9257	<b>Altentagesstätte Eisenstraße</b>			
	Keine Einnahmen			
	<b>Ausgaben</b>			
431 937 9257/2	Erwerb von beweglichen Sachen des Anlagevermögens	-	-	1 000
	Summe Ausgaben	-	-	1 000
	Summe Einnahmen	-	-	-
	Zuschuss	-	-	1 000
	Überschuss	-	-	-

Quartalsweise Einnahmen / Gesamtschl. DM	bereitsgest. bis einschl. 1991 DM	Rechnung 1992 und Ansätze 1993 + 1994 DM	noch zu veranschlagen DM	Kassenwirksamkeit der Verpflichtungsmachtigungen 1990 1991 1992 1993 ff - jeweils 1 000 DM -				Vermerke
				1990	1991	1992	1993 ff	
-	428 923	259 055	-	-	-	-	-	Verfügungsberech. Amt 55
-	428 923	259 055	-	-	-	-	-	
-	428 923	259 055	-	-	-	-	-	
-	428 923	259 055	-	-	-	-	-	
-	452 188	316 254	-	-	-	-	-	Verfügungsberech. Amt 55
-	452 188	316 254	-	-	-	-	-	
-	452 188	316 254	-	-	-	-	-	
-	452 188	316 254	-	-	-	-	-	
-	21 750	1 000	-	-	-	-	-	
-	21 750	1 000	-	-	-	-	-	
-	21 750	1 000	-	-	-	-	-	
-	21 750	1 000	-	-	-	-	-	
-	-	3 008	-	-	-	-	-	
-	-	3 008	-	-	-	-	-	
-	-	3 008	-	-	-	-	-	
-	-	3 008	-	-	-	-	-	

	Ansatz 1994 DM	Verpfl. Erm. 1994 DM	Ansatz 1993 DM	Rechnung 1993 DM
<b>431 Soziale Einrichtungen für Ältere</b>				
<b>9432 Wertverbessernde Maßnahmen</b>				
Keine Einnahmen				
<b>Ausgaben</b>				
431 950 9432/5 Baukosten	180 000	-	107 300	10 000
Summe Ausgaben	180 000	-	107 300	10 000
Summe Einnahmen	-	-	-	-
Zuschuss	180 000	-	107 300	10 000
Überschuss	-	-	-	-
<b>432 Soziale Einrichtungen für pflegebedürftige ältere Menschen</b>				
<b>7173 Reorganisation der Wäsche- und versorgung</b>				
Keine Einnahmen				
<b>Ausgaben</b>				
432 935 7173/8 Erwerb von beweglichen Sachen des Anlagevermögens	-	-	-	83 856
Summe Ausgaben	-	-	-	83 856
Summe Einnahmen	-	-	-	-
Zuschuss	-	-	-	83 856
Überschuss	-	-	-	-
<b>7480 Geräte u.ä. im Alten- und Altenpflegebereich</b>				
<b>Einnahmen</b>				
432 347 7480/8 Spenden	100 000	-	100 000	-
Summe Einnahmen	100 000	-	100 000	-
<b>Ausgaben</b>				
432 935 7480/5 Erwerb von beweglichen Sachen des Anlagevermögens	100 000	-	100 000	-
Summe Ausgaben	100 000	-	100 000	-
Summe Einnahmen	100 000	-	100 000	-
Zuschuss	-	-	-	-
Überschuss	-	-	-	-
<b>7499 Sanitärtechnische Geräte</b>				
Keine Einnahmen				
<b>Ausgaben</b>				
432 935 7499/0 Erwerb von beweglichen Sachen des Anlagevermögens	-	-	170 000	18 000
Summe Ausgaben	-	-	170 000	18 000
Summe Einnahmen	-	-	-	-
Zuschuss	-	-	170 000	18 000
Überschuss	-	-	-	-

Übersichtliche Einnahmen / Gesamtkosten DM	bereitgestellt, bis einschl. 1991 DM	Rechnung 1992 und Ansätze 1993 + 1994 DM	noch zu veranschlagen DM	Kassenwirksamkeit der Verpflichtungsmächtigungen 1995 1996 1997 1998 ff				Vermerke
				-	-	-	-	
-	181 500	288 300	-	-	-	-	-	Verfügungsberechl. Amt 65
-	181 500	288 300	-	-	-	-	-	
-	181 500	288 300	-	-	-	-	-	
-	-	-	-	-	-	-	-	
-	418 941	300 000	-	-	-	-	-	Maßnahmen wachsen zu Mindererträgen führen zu Minderausgaben bei 935 7480/5
-	418 941	300 000	-	-	-	-	-	
-	493 336	300 000	-	-	-	-	-	Siehe 367 7480/6
-	493 336	300 000	-	-	-	-	-	
-	418 941	300 000	-	-	-	-	-	
-	74 395	-	-	-	-	-	-	
-	-	-	-	-	-	-	-	
-	480 078	300 000	-	-	-	-	-	
-	480 078	300 000	-	-	-	-	-	
-	480 078	300 000	-	-	-	-	-	
-	-	-	-	-	-	-	-	

	Ansatz 1994 DM	Verpl. Erm. 1994 DM	Ansatz 1993 DM	Rechnung 1993 DM
<b>432 Soziale Einrichtungen für pflegebedürftige ältere Menschen</b>				
8400 Elektrogeräte				
Keine Einnahmen				
<b>Ausgaben</b>				
432 935 8400/7 Erwerb von beweglichen Sachen des Anlagevermögens	-	-	78 350	100 000
Summe Ausgaben	-	-	78 350	100 000
Summe Einnahmen	-	-	-	-
Zuschuss	-	-	78 350	100 000
Überschuss	-	-	-	-
<b>8426 Nachrichtentechnische Einrichtungen</b>				
Keine Einnahmen				
<b>Ausgaben</b>				
432 935 8426/0 Erwerb von beweglichen Sachen des Anlagevermögens	-	-	33 000	1 800
Summe Ausgaben	-	-	33 000	1 800
Summe Einnahmen	-	-	-	-
Zuschuss	-	-	33 000	1 800
Überschuss	-	-	-	-
<b>8449 Beschaffung von Mobiliar</b>				
Keine Einnahmen				
<b>Ausgaben</b>				
432 935 8449/0 Erwerb von beweglichen Sachen des Anlagevermögens	-	-	273 000	30 000
Summe Ausgaben	-	-	273 000	30 000
Summe Einnahmen	-	-	-	-
Zuschuss	-	-	273 000	30 000
Überschuss	-	-	-	-
<b>8450 Wertverbessernde Maßnahmen</b>				
Keine Einnahmen				
<b>Ausgaben</b>				
432 950 8450/8 Baukosten	101 600	-	100 000	4 700
Summe Ausgaben	101 600	-	100 000	4 700
Summe Einnahmen	-	-	-	-
Zuschuss	101 600	-	100 000	4 700
Überschuss	-	-	-	-

Quittbezogene Einnahmen / Gesamtkosten DM	bereitgest. bis einschl. 1991 DM	Rechnung 1992 und Ansätze 1993 + 1994 DM	noch zu veranschlagen DM	Kassenwirksamkeit der Verpflichtungsermächtigungen - jeweils 1 000 DM -				Vermerke
				1990	1991	1992	1993 ff.	
-	588 454	178 350	-	-	-	-	-	
-	588 454	178 350	-	-	-	-	-	
-	588 454	178 350	-	-	-	-	-	
-	588 454	178 350	-	-	-	-	-	
-	95 222	36 900	-	-	-	-	-	
-	95 222	36 900	-	-	-	-	-	
-	95 222	36 900	-	-	-	-	-	
-	95 222	36 900	-	-	-	-	-	
-	578 180	581 308	-	-	-	-	-	
-	578 180	581 308	-	-	-	-	-	
-	578 180	581 308	-	-	-	-	-	
-	578 180	581 308	-	-	-	-	-	
-	2 805 789	245 191	-	-	-	-	-	
-	2 805 789	245 191	-	-	-	-	-	
-	2 805 789	245 191	-	-	-	-	-	
-	2 805 789	245 191	-	-	-	-	-	



	Ansatz 1994 DM	Vergl. Ertr. 1994 DM	Ansatz 1993 DM	Rachung 1993 DM
<b>432 Soziale Einrichtungen für pflegebedürftige ältere Menschen</b>				
<b>8484 Apparate und Geräte</b>				
Keine Einnahmen				
<b>Ausgaben</b>				
432 935 8484/8 Medizinische Geräte	-	-	-	8 192,0
432 938 8484/2 Sonstige Geräte	124 000	-	77 400	183 000,0
Summe Ausgaben	124 000	-	77 400	191 192,0
Summe Einnahmen	-	-	-	-
Zuschuss	124 000	-	77 400	191 192,0
Überschuss	-	-	-	-
<b>9236 Kindertagesstätte Fiehe</b>				
Keine Einnahmen				
<b>Ausgaben</b>				
432 951 9236/0 Neugestaltung Kinderspielplatz	-	-	-	17 761,0
Summe Ausgaben	-	-	-	17 761,0
Summe Einnahmen	-	-	-	-
Zuschuss	-	-	-	17 761,0
Überschuss	-	-	-	-
<b>9437 ADV-Ausstattung</b>				
Keine Einnahmen				
<b>Ausgaben</b>				
432 935 9437/1 Erwerb von ADV-Ausstattung - Software	129 715	-	-	-
432 938 9437/6 ADV-Ausstattung - Hardware	326 903	-	-	-
Summe Ausgaben	456 618	-	-	-
Summe Einnahmen	-	-	-	-
Zuschuss	456 618	-	-	-
Überschuss	-	-	-	-
<b>9447 Fortführung d. Planung u. Durchf. Umbaumaßn. Fiehe</b>				
Keine Einnahmen				
<b>Ausgaben</b>				
432 950 9447/0 Baukosten	1 000 000	-	2 000 000	4 000 000,0
Summe Ausgaben	1 000 000	-	2 000 000	4 000 000,0
Summe Einnahmen	-	-	-	-
Zuschuss	1 000 000	-	2 000 000	4 000 000,0
Überschuss	-	-	-	-

Quartalsbezogene Einnahmen / Gesamtkosten DM	bereitgest. bis anschl. 1991 DM	Rachung 1992 und Ansätze 1993 + 1994 DM	noch zu veranschlagen DM	Kassenwirksamkeit der Verpflichtungsmöglichkeiten 1995 1996 1997 1998 ff				Vermerke
				-	-	-	-	
-	320 507	6 185	-	-	-	-	-	
-	183 244	364 700	-	-	-	-	-	
-	483 751	370 885	-	-	-	-	-	
-	483 751	370 885	-	-	-	-	-	
-	-	17 761	-	-	-	-	-	
-	-	17 761	-	-	-	-	-	
-	-	17 761	-	-	-	-	-	
-	-	-	-	-	-	-	-	
221 230	81 307	129 715	19 228	-	-	-	-	Verfügungsberechl. Amt 18
430 091	-	326 903	94 188	-	-	-	-	Verfügungsberechl. Amt 15
651 321	81 307	456 618	113 416	-	-	-	-	
651 321	81 307	456 618	113 416	-	-	-	-	
-	-	-	-	-	-	-	-	
1 964 150	1 964 150	7 000 000	-	-	-	-	-	
1 964 150	1 964 150	7 000 000	-	-	-	-	-	
-	-	-	-	-	-	-	-	
1 964 150	1 964 150	7 000 000	-	-	-	-	-	

	Ansatz 1994 DM	Verpfl. Erm. 1994 DM	Ansatz 1993 DM	Rechnung DM
<b>432 Soziale Einrichtungen für pflegebedürftige ältere Menschen</b>				
<b>9450 Einbau von ADV-gerechter Beleuchtung</b>				
Keine Einnahmen				
<b>Ausgaben</b>				
432 950 9450/3 Baukosten	-	-	-	89,3
Summe Ausgaben	-	-	-	89,3
Summe Einnahmen	-	-	-	-
Zuschuss	-	-	-	89,3
Überschuss	-	-	-	-
<b>9473 Aufzüge der Doppelgruppe</b>				
Keine Einnahmen				
<b>Ausgaben</b>				
432 950 9473/2 Erneuerung der Türanlage	-	-	-	102,830
Summe Ausgaben	-	-	-	102,830
Summe Einnahmen	-	-	-	-
Zuschuss	-	-	-	102,830
Überschuss	-	-	-	-
<b>9477 Fachseminar Altenpflege</b>				
Keine Einnahmen				
<b>Ausgaben</b>				
432 950 9477/6 Baukosten	-	-	-	395,050
Summe Ausgaben	-	-	-	395,050
Summe Einnahmen	-	-	-	-
Zuschuss	-	-	-	395,050
Überschuss	-	-	-	-
<b>9965 Erneuerung der Müllpressanlage Fiehe</b>				
Keine Einnahmen				
<b>Ausgaben</b>				
432 950 9965/3 Baukosten	-	-	78,100	78,100
Summe Ausgaben	-	-	78,100	78,100
Summe Einnahmen	-	-	-	-
Zuschuss	-	-	78,100	78,100
Überschuss	-	-	-	-

Doppelbezogene Einnahmen / Grantskosten DM	berichtig. bis einschl. 1991 DM	Rechnung 1992 und Ansätze 1993 + 1994 DM	noch zu veranschlagen DM	Kassenwirksamkeit der Verpflichtungsmöglichkeiten 1995 1996 1997 1998 ff - jeweils 1 000 DM -			
				1995	1996	1997	1998 ff
-	24 105	858	-	-	-	-	-
-	24 105	858	-	-	-	-	-
-	24 105	858	-	-	-	-	-
-	-	-	-	-	-	-	-
190 120	87 300	10-	102 830	-	-	-	-
190 120	87 300	10-	102 830	-	-	-	-
-	-	-	-	-	-	-	-
190 120	87 300	10-	102 830	-	-	-	-
-	-	-	-	-	-	-	-
-	395 050	-	-	-	-	-	-
-	395 050	-	-	-	-	-	-
-	395 050	-	-	-	-	-	-
-	-	-	-	-	-	-	-
78 100	-	78 100	-	-	-	-	-
78 100	-	78 100	-	-	-	-	-
-	-	-	-	-	-	-	-
78 100	-	78 100	-	-	-	-	-
-	-	-	-	-	-	-	-

	Ansatz 1994 DM	Verpfl. Erm. 1994 DM	Ansatz 1993 DM	Rechnung 1993 DM
<b>434 Tagespflegeheim</b>				
<b>9474 Herrichtung Tagespflegeheim Hospitalstraße</b>				
<b>Einnahmen</b>				
434 301 9474/0 Zuweisung des Landes	-	-	-	50 000
Summe Einnahmen	-	-	-	50 000
<b>Ausgaben</b>				
434 950 9474/0 Baukosten	-	-	-	27 000
Summe Ausgaben	-	-	-	27 000
Summe Einnahmen	-	-	-	50 000
Zuschuss	-	-	-	-
Überschuss	-	-	-	23 000
<b>435 Soziale Einrichtungen für Wohnungslose</b>				
<b>7163 Instandsetzungsmaßnahmen</b>				
<b>Keine Einnahmen</b>				
<b>Ausgaben</b>				
435 950 7163/5 Baukosten	600 000	-	1 000 000	1 400 000
Summe Ausgaben	600 000	-	1 000 000	1 400 000
Summe Einnahmen	-	-	-	-
Zuschuss	600 000	-	1 000 000	1 400 000
Überschuss	-	-	-	-
<b>7170 Beseitigung von Asbest</b>				
<b>Keine Einnahmen</b>				
<b>Ausgaben</b>				
435 950 7170/8 Baukosten	-	-	-	4 831
Summe Ausgaben	-	-	-	4 831
Summe Einnahmen	-	-	-	-
Zuschuss	-	-	-	4 831
Überschuss	-	-	-	-
<b>7404 Sanierungsmaßnahmen im Obdachlosenbereich</b>				
<b>Keine Einnahmen</b>				
<b>Ausgaben</b>				
435 950 7404/9 Baukosten	-	-	100 000	9 440
Summe Ausgaben	-	-	100 000	9 440
Summe Einnahmen	-	-	-	-
Zuschuss	-	-	100 000	9 440
Überschuss	-	-	-	-

Opferbezogene Einnahmen / Gesamtkosten DM	bereitgest. bis einschl. 1991 DM	Rechnung 1992 und Ansätze 1993 + 1994 DM		noch zu veranschlagen DM	Kassenwirksamkeit der Verpflichtungsmöglichkeiten 1995 - jeweils 1 000 DM -				Vermerke
		1993	1994		1995	1996	1997	1998 ff	
-	127 600	50 000	-	-	-	-	-	-	
-	127 600	50 000	-	-	-	-	-	-	
290 000	375 000	27 000	100 000	-	-	-	-	-	
290 000	375 000	27 000	100 000	-	-	-	-	-	
-	127 600	50 000	-	-	-	-	-	-	
290 000	247 400	23 000	100 000	-	-	-	-	-	
-	-	-	-	-	-	-	-	-	
3 000 000	-	3 000 000	-	-	-	-	-	-	Verfügungsberecht. Amt 85
3 000 000	-	3 000 000	-	-	-	-	-	-	
-	-	-	-	-	-	-	-	-	
2 000 000	-	3 000 000	-	-	-	-	-	-	
-	-	-	-	-	-	-	-	-	
-	13 324	4 831	-	-	-	-	-	-	
-	13 324	4 831	-	-	-	-	-	-	
-	13 324	4 831	-	-	-	-	-	-	
-	-	-	-	-	-	-	-	-	
-	8 741 475	195 440	-	-	-	-	-	-	
-	8 741 475	195 440	-	-	-	-	-	-	
-	-	-	-	-	-	-	-	-	
-	8 741 475	195 440	-	-	-	-	-	-	
-	-	-	-	-	-	-	-	-	

	Ansatz 1994 DM	Verpfl. Erm. 1994 DM	Ansatz 1993 DM	Rechnung 1993 DM
<b>435 Soziale Einrichtungen für Wohnungslose</b>				
<b>7870 Umwandlung von Stadtwohnheimen in Miethäuser</b>				
<b>Keine Einnahmen</b>				
<b>Ausgaben</b>				
435 951 7870/7 Objekt Rebruhweg, Wachtoweg, Schwarzer Weg	-	-	-	150 874,30
Summe Ausgaben	-	-	-	150 874,30
Summe Einnahmen	-	-	-	-
Zuschuss	-	-	-	-
Überschuss	-	-	-	150 874,30
<b>7895 Herrichtung von Notunterkünften</b>				
<b>Keine Einnahmen</b>				
<b>Ausgaben</b>				
435 960 7895/8 Baukosten	1 000 000	-	1 700 000	1 000 000,00
Summe Ausgaben	1 000 000	-	1 700 000	1 000 000,00
Summe Einnahmen	-	-	-	-
Zuschuss	1 000 000	-	1 700 000	1 000 000,00
Überschuss	-	-	-	-
<b>8238 Tagesstätte für Obdachlose Ackerstraße 7</b>				
<b>Einnahmen</b>				
435 307 8238/9 Zuschüsse für Investitionen	-	-	-	45 700,00
Summe Einnahmen	-	-	-	45 700,00
<b>Ausgaben</b>				
435 951 8238/7 Baukosten	-	-	248 880	3 111,90
Summe Ausgaben	-	-	248 880	3 111,90
Summe Einnahmen	-	-	-	45 700,00
Zuschuss	-	-	248 880	-
Überschuss	-	-	-	40 588,10
<b>8441 Bau, Wiederherst.u.verbesserung im Obdachlosenber</b>				
<b>Einnahmen</b>				
435 362 8441/2 Zuweisung des Amtes für Wohnungswesen	-	-	-	75 473,00
Summe Einnahmen	-	-	-	75 473,00
<b>Ausgaben</b>				
435 950 8441/9 Baukosten städt. Gebäude	2 500 000	2 000 000	1 000 000	837 268,00
435 986 8441/7 Zusch. zu d. Baukosten d. Unterkünfte v. Wohnungsges.	2 000 000	-	1 500 000	1 000 000,00
Summe Ausgaben	4 500 000	2 000 000	2 500 000	1 837 268,00
Summe Einnahmen	-	-	-	75 473,00
Zuschuss	4 500 000	-	2 500 000	1 761 795,00
Überschuss	-	-	-	-

Gutsbezogene Einnahmen / Gesamtkosten DM	bereitgest. bis anschl. 1991 DM	Rechnung 1992 und Ansätze 1993 - 1994 DM	noch zu veranschlagen DM	Kassenwirksamkeit der Verpflichtungsermächtigungen 1995 1996 1997 1998 ff - jeweils 1 000 DM -			Vermerke	
				1995	1996	1997		1998 ff
7 815 800	7 968 000	150 874	201 986	-	-	-	-	
7 815 800	7 968 000	150 874	201 986	-	-	-	-	
7 815 800	7 968 000	150 874	201 986	-	-	-	-	
-	2 121 192	3 700 872	-	-	-	-	-	Verfügungsberech. Amt 65
-	2 121 192	3 700 872	-	-	-	-	-	
-	2 121 192	3 700 872	-	-	-	-	-	
-	-	45 700	-	-	-	-	-	
-	-	45 700	-	-	-	-	-	
248 000	-	248 000	-	-	-	-	-	
248 000	-	248 000	-	-	-	-	-	
-	-	45 700	-	-	-	-	-	
248 000	-	202 300	-	-	-	-	-	
-	-	-	-	-	-	-	-	
-	149 491	75 473	-	-	-	-	-	
-	149 491	75 473	-	-	-	-	-	
-	15 783 136	4 337 268	-	2 000	-	-	-	Verfügungsberech. Amt 65
-	1 177 467	4 500 000	-	-	-	-	-	
-	22 980 025	8 837 268	-	2 000	-	-	-	
-	149 491	75 473	-	-	-	-	-	
-	22 811 114	8 761 795	-	-	-	-	-	

	Ansatz 1994 DM	Verpf. Erm 1994 DM	Ansatz 1993 DM	Rechnung 1993 DM
<b>435 Soziale Einrichtungen für Wohnungslose</b>				
8833 <b>Grundenwerb</b>				
Keine Einnahmen				
<b>Ausgaben</b>				
435 992 8833/5 Grundenwerb	-	-	5 292 000	34 882
Summe Ausgaben	-	-	5 292 000	34 882
Summe Einnahmen	-	-	-	-
Zuschuss	-	-	5 292 000	34 882
Überschuss	-	-	-	-
<b>9947 Einbau von Fenstern und Zentralheizungen</b>				
<b>Einnahmen</b>				
435 361 9947/4 Landeszuweisungen	715 000	-	-	-
Summe Einnahmen	715 000	-	-	-
<b>Ausgaben</b>				
435 860 9947/5 Baukosten	1 430 000	-	1 430 000	-
Summe Ausgaben	1 430 000	-	1 430 000	-
Summe Einnahmen	715 000	-	-	-
Zuschuss	715 000	-	1 430 000	-
Überschuss	-	-	-	-
<b>436 Soziale Einrichtungen für Aussiedler und Ausländer</b>				
7383 <b>Beseitigung von Asbest</b>				
Keine Einnahmen				
<b>Ausgaben</b>				
436 860 7383/2 Baukosten	-	-	4 476	10 000
Summe Ausgaben	-	-	4 476	10 000
Summe Einnahmen	-	-	-	-
Zuschuss	-	-	4 476	10 000
Überschuss	-	-	-	-
7823 <b>Baul. Wiederherst. u. Verbesserung d. Asylunterk.</b>				
Keine Einnahmen				
<b>Ausgaben</b>				
436 935 7823/8 Inventar	-	-	-	10 984
436 950 7823/0 Baukosten	260 000	-	820 000	28 000
Summe Ausgaben	260 000	-	820 000	38 984
Summe Einnahmen	-	-	-	-
Zuschuss	260 000	-	820 000	38 984
Überschuss	-	-	-	-

Zweckbezogene Einnahmen / Gesamtkosten DM	bereitgestellt bis einschl. 1991 DM	Rechnung 1992 und Ansätze 1992 + 1994 DM	noch zu veranschlagen DM	Kassawirksamkeit der Verpflichtungsermächtigungen 1995 1996 1997 1998 ff - jeweils 1 000 DM -				Vermerke
				1995	1996	1997	1998 ff	
-	1 530 000	5 286 065	-	-	-	-	-	
-	1 530 000	5 286 065	-	-	-	-	-	
-	1 530 000	5 286 065	-	-	-	-	-	
-	-	-	-	-	-	-	-	
715 000	-	715 000	-	-	-	-	-	
715 000	-	715 000	-	-	-	-	-	
1 430 000	-	2 860 000	1 430 000	-	-	-	-	
1 430 000	-	2 860 000	1 430 000	-	-	-	-	
715 000	-	715 000	-	-	-	-	-	
715 000	-	2 145 000	1 430 000	-	-	-	-	
-	-	-	-	-	-	-	-	
-	-	12 000	-	-	-	-	-	
-	-	12 000	-	-	-	-	-	
-	-	12 000	-	-	-	-	-	
-	-	12 000	-	-	-	-	-	
-	-	10 984	-	-	-	-	-	
-	1 989 098	889 742	-	-	-	-	-	Verfügungsberechtig. Amt 65
-	1 989 098	889 742	-	-	-	-	-	
-	1 989 098	889 742	-	-	-	-	-	
-	1 989 098	889 742	-	-	-	-	-	

## 436 Soziale Einrichtungen für Aussiedler und Ausländer

	Ansatz 1994 DM	Verpfl. Einn. 1994 DM	Ansatz 1993 DM	Rechnung 1993 DM
<b>7824 Beschaffungen</b>				
<b>Einnahmen</b>				
436 991 7824/6 Zuweisung des Landes	-	-	-	88 501
Summe Einnahmen	-	-	-	88 501
<b>Ausgaben</b>				
436 936 7824/9 Inventar	-	-	-	818 818
Summe Ausgaben	-	-	-	818 818
Summe Einnahmen	-	-	-	88 501
Zuschuss	-	-	-	-
Überschuss	-	-	-	808 317
<b>7872 Baul. Wiederherst. u. Verbesserung d. Aussiedlerunterk.</b>				
<b>Keine Einnahmen</b>				
<b>Ausgaben</b>				
436 950 7872/6 Baukosten	100 000	-	150 000	874
Summe Ausgaben	100 000	-	150 000	874
Summe Einnahmen	-	-	-	-
Zuschuss	100 000	-	150 000	-
Überschuss	-	-	-	874
<b>7873 Herrichtung von Übergangsheimen</b>				
<b>Einnahmen</b>				
436 991 7873/6 Zuweisung des Landes	290 000	-	-	732 020
Summe Einnahmen	290 000	-	-	732 020
<b>Ausgaben</b>				
436 950 7873/7 Baukosten	600 000	-	107 091	2 479
Summe Ausgaben	600 000	-	107 091	2 479
Summe Einnahmen	290 000	-	-	732 020
Zuschuss	290 000	-	107 091	-
Überschuss	-	-	-	732 020
<b>7885 Herrichtung von Übergangsheimen</b>				
<b>Einnahmen</b>				
436 991 7885/6 Zuweisung des Landes	175 000	-	250 000	9 743
Summe Einnahmen	175 000	-	250 000	9 743
<b>Ausgaben</b>				
436 950 7885/6 Baukosten	-	-	-	38 368
436 991 7885/6 Baukosten	360 000	-	500 000	19 279
Summe Ausgaben	360 000	-	500 000	57 647
Summe Einnahmen	175 000	-	250 000	9 743
Zuschuss	175 000	-	250 000	-
Überschuss	-	-	-	58 416

Güterbezogene Einnahmen / Baukosten DM	bereitgestellt bis einschl. 1991 DM	Rechnung 1992 und Ansätze 1993 + 1994 DM	noch zu veranschlagen DM	Kassenswirksamkeit der Verpflichtungsermächtigungen 1995 - 1997 - 1998 ff - jeweils 1 000 DM -				Vermerke
				1995	1996	1997	1998 ff	
-	1 881 288	89 501	-	-	-	-	-	
-	1 881 288	89 501	-	-	-	-	-	
-	4 227 000	818 818	-	-	-	-	-	
-	4 227 000	818 818	-	-	-	-	-	
-	1 881 288	89 501	-	-	-	-	-	
-	2 345 712	908 319	-	-	-	-	-	
-	-	-	-	-	-	-	-	
-	2 227 319	249 093	-	-	-	-	-	Verfügungsberecht. Amt 65
-	2 227 319	249 093	-	-	-	-	-	
-	2 227 319	249 093	-	-	-	-	-	
-	-	-	-	-	-	-	-	
-	3 699 021	980 020	-	-	-	-	-	
-	3 699 021	980 020	-	-	-	-	-	
-	4 008 008	804 570	-	-	-	-	-	Verfügungsberecht. Amt 65
-	4 008 008	804 570	-	-	-	-	-	
-	3 699 021	980 020	-	-	-	-	-	
-	341 987	375 450	-	-	-	-	-	
-	-	-	-	-	-	-	-	
-	4 143 745	517 744	-	-	-	-	-	
-	4 143 745	517 744	-	-	-	-	-	
-	5 179 750	387 358	-	-	-	-	-	
-	12 580 386	731 629	-	-	-	-	-	Verfügungsberecht. Amt 65
-	18 780 145	344 371	-	-	-	-	-	
-	4 143 745	517 744	-	-	-	-	-	
-	14 636 400	-	-	-	-	-	-	
-	-	173 473	-	-	-	-	-	

	Ansatz 1994 DM	Verpfl.Erm.1994 DM	Ansatz 1993 DM	Rechnung 1993 DM
<b>436 Soziale Einrichtungen für Aussiedler und Ausländer</b>				
9489 Beschaffungen				
Keine Einnahmen				
<b>Ausgaben</b>				
436 935 9489/4 Erwerb von beweglichen Sachen des Anlagevermögens	45 000	-	90 000	90 000
Summe Ausgaben	45 000	-	90 000	90 000
Summe Einnahmen	-	-	-	-
Zuschuss	45 000	-	90 000	90 000
Überschuss	-	-	-	-
<b>440 Kriegsopferfürsorge</b>				
7484 Darlehen				
<b>Einnahmen</b>				
440 337 7484/5 Tilgung	90 000	-	90 000	90 000
440 381 7484/6 Ersatzleistung vom Land	88 080	-	88 080	88 080
Summe Einnahmen	178 080	-	178 080	178 080
<b>Ausgaben</b>				
440 927 7484/8 Ergänzende Hilfe zum Lebensunterhalt	10 000	-	10 000	10 000
440 928 7484/2 Wohnungshilfe	100	-	100	100
440 929 7484/7 Kfz-Darlehen an Beschädigte	100 000	-	100 000	100 000
440 981 7484/2 Erstattung an das Land	40 000	-	40 000	40 000
Summe Ausgaben	150 100	-	150 100	150 100
Summe Einnahmen	178 080	-	178 080	178 080
Zuschuss	12 000	-	12 000	12 000
Überschuss	-	-	-	-

Zweckbezogene Einnahmen / Gewandkosten DM	bereitgest. bis einschl. 1991 DM	Rechnung 1992 und Ansätze 1993 + 1994 DM	noch zu veranschlagen DM	Kassenwirksamkeit der Verpflichtungsermächtigungen 1995 1996 1997 1998 ff				Vermerke
				-	-	-	-	
-	26 115	230 934	-	-	-	-	-	Verfügungsberecht. Amt 65
-	26 115	230 934	-	-	-	-	-	
-	26 115	230 934	-	-	-	-	-	
-	-	-	-	-	-	-	-	
-	100 880	169 850	-	-	-	-	-	Mehreinn. wachsen zu mit 80,00 % bei 981 7484/2 Mindereinnahmen führen zu Minderausgaben
-	73 383	208 200	-	-	-	-	-	Mehreinnahmen wachsen zu mit 80 % bei 440 927 7484/8, 440 928 7484/2, 440 929 7484/7, Mindereinnahmen führen zu Minderausgaben.
-	174 083	388 050	-	-	-	-	-	
-	23 820	21 600	-	-	-	-	-	Gegens.deckungsfähig mit 928 7484/2 929 7484/7 siehe 440 381 7484/6
-	-	200	-	-	-	-	-	Gegens.deckungsfähig mit 927 7484/8 929 7484/7 siehe 440 381 7484/6
-	213 350	239 700	-	-	-	-	-	Gegens.deckungsfähig mit 927 7484/8 928 7484/2 siehe 440 381 7484/6
-	119 064	127 880	-	-	-	-	-	Siehe 327 7484/9
-	355 934	389 380	-	-	-	-	-	
-	174 083	388 050	-	-	-	-	-	
-	181 871	20 330	-	-	-	-	-	
-	-	-	-	-	-	-	-	

	Ansatz 1994 DM	Verpf. Erm. 1994 DM	Ansatz 1993 DM	Rechnung 1993 DM
<b>448</b>	<b>Ausgleichsabgabe nach dem Schwerbehindertengesetz</b>			
<b>7407</b>	<b>Ausgleichsabgabe nach dem Schwerbehindertengesetz</b>			
	<b>Einnahmen</b>			
448 320 7407/3	60 000		60 000	61 000
448 360 7407/8	90 000		90 000	
	<u>150 000</u>		<u>150 000</u>	<u>61 000</u>
	<b>Ausgaben</b>			
448 027 7407/4	150 000		150 000	61 000
	<u>150 000</u>		<u>150 000</u>	<u>61 000</u>
	Summe Einnahmen		Summe Einnahmen	Summe Einnahmen
	150 000		150 000	61 000
	Summe Ausgaben		Summe Ausgaben	Summe Ausgaben
	150 000		150 000	61 000
	Zuschuss		Zuschuss	Zuschuss
	-		-	-
	Überschuss		Überschuss	Überschuss
	-		-	-
<b>452</b>	<b>Jugendsozialarbeit, Erzieherischer Kinder- und Jugendschutz</b>			
<b>7405</b>	<b>Projekte der Jugendberufshilfe</b>			
	<b>Einnahmen</b>			
452 347 7405/6	35 333		46 285	71 914
452 361 7405/6	76 617		483 923	
	<u>111 950</u>		<u>530 208</u>	<u>71 914</u>
	<b>Ausgaben</b>			
452 935 7405/2	115 589		163 567	180 400
452 936 7405/7			27 239	
452 937 7405/1			6 500	10 000
452 938 7405/8			190 689	13 000
452 950 7405/7			130 500	6 000
452 951 7405/1	120 000		190 300	239 400
452 952 7405/6				
	<u>120 000</u>		<u>120 000</u>	<u>47 800</u>
	Summe Ausgaben		Summe Ausgaben	Summe Ausgaben
	370 589		783 825	488 700
	<u>111 950</u>		<u>500 208</u>	<u>71 914</u>
	Zuschuss		Zuschuss	Zuschuss
	358 738		283 617	414 288
	Überschuss		Überschuss	Überschuss
	-		-	-

übertragene Einnahmen / Gesamtkosten DM	bereitgestellt bis einschl. 1991 DM	Rechnung 1992 und Ansatz 1993 + 1994 DM	noch zu veranschlagen DM	Kassenwirksamkeit der Verpflichtungsermächtigungen				Vermerke
				1995	1996	1997	1998	
				- jeweils 1 000 DM -				
	788 002	201 108						Mehreinnahmen wachsen zu Mindereinnahmen führen zu Minderausgaben bei 927 7407/4 Anordnungsberechtig. Amt 64
	5 271 098	180 000						Mehreinnahmen wachsen zu, Mindereinnahmen führen zu Minderausgaben bei 927 7407/4.
	<u>6 059 100</u>	<u>381 108</u>						
	753 597	381 108						Siehe 320 7407/3 Siehe 360 7407/8
	<u>753 597</u>	<u>381 108</u>						
	<u>6 059 100</u>	<u>381 108</u>						
	5 305 503							



	Ansatz 1994 DM	Verpfl. Erm. 1994 DM	Ansatz 1993 DM	Rechnung 1993
<b>452 Jugendsozialarbeit, Erzieherischer Kinder- und Jugendschutz</b>				
<b>7413 AB - Maßnahmen der Verbände</b>				
<b>Einnahmen</b>				
452 987 7413/4 Rückzahlung von Zuschüssen	-	-	1	1
Summe Einnahmen	-	-	1	1
<b>Ausgaben</b>				
452 987 7413/0 Zuweisungen und Zuschüsse für Investitionen	100 000	100 000	150 000	10 000
Summe Ausgaben	100 000	100 000	150 000	10 000
Summe Einnahmen	-	-	1	1
Zuschuss	100 000	-	149 999	10 000
Überschuss	-	-	-	-
<b>7442 Gestaltung von Frei- und Brachflächen</b>				
<b>Keine Einnahmen</b>				
<b>Ausgaben</b>				
452 950 7442/1 Baukosten	-	-	25 000	2 000
Summe Ausgaben	-	-	25 000	2 000
Summe Einnahmen	-	-	-	-
Zuschuss	-	-	25 000	2 000
Überschuss	-	-	-	-
<b>9440 Zukunftswerkstatt Düsseldorf gGmbH</b>				
<b>Keine Einnahmen</b>				
<b>Ausgaben</b>				
452 987 9440/0 Investitionszuschuß (Amt 51)	-	-	11 000	1 000
Summe Ausgaben	-	-	11 000	1 000
Summe Einnahmen	-	-	-	-
Zuschuss	-	-	11 000	1 000
Überschuss	-	-	-	-
<b>460 Einrichtungen der Jugendarbeit</b>				
<b>7419 Bauliche Maßnahmen</b>				
<b>Keine Einnahmen</b>				
<b>Ausgaben</b>				
460 950 7419/7 Baukosten	80 000	-	80 000	8 000
Summe Ausgaben	80 000	-	80 000	8 000
Summe Einnahmen	-	-	-	-
Zuschuss	80 000	-	80 000	8 000
Überschuss	-	-	-	-

Überschlägige Einnahmen / Baukosten DM	bereitet, bis einschl. 1991 DM	Rechnung 1992 und Ansätze 1993 + 1994 DM		noch zu veranschlagen DM	Kassenwirksamkeit der Verpflichtungsermächtigungen 1995 1996 1997 1998 ff - jeweils 1 000 DM -				Vermerke	
		1992	1993		1995	1996	1997	1998 ff		
-	-	1	-	-	-	-	-	-	-	
-	-	1	-	-	-	-	-	-	-	
4 484 481	3 677 875	358 616	-	450 000	100	-	-	-	-	
4 484 481	3 677 875	358 616	-	450 000	100	-	-	-	-	
4 484 481	3 677 875	358 615	-	450 000	-	-	-	-	-	
-	-	-	-	-	-	-	-	-	-	
-	75 000	50 000	-	-	-	-	-	-	-	
-	75 000	50 000	-	-	-	-	-	-	-	
-	75 000	50 000	-	-	-	-	-	-	-	
-	-	-	-	-	-	-	-	-	-	
-	-	26 000	-	-	-	-	-	-	-	
-	-	26 000	-	-	-	-	-	-	-	
-	-	26 000	-	-	-	-	-	-	-	
-	-	26 000	-	-	-	-	-	-	-	
-	1 564 176	340 525	-	-	-	-	-	-	-	
-	1 564 176	340 525	-	-	-	-	-	-	-	
-	1 564 176	340 525	-	-	-	-	-	-	-	
-	1 564 176	340 525	-	-	-	-	-	-	-	

	Ansatz 1994 DM	Verpl. Erm. 1994 DM	Ansatz 1993 DM	Rechnung 1993 DM
<b>460 Einrichtungen der Jugendarbeit</b>				
<b>7421 Jugendeinrichtung Dorotheenstraße</b>				
Keine Einnahmen				
<b>Ausgaben</b>				
460 950 7421/1 Baukosten	-	-	24 500	10 000
460 960 7421/2 Außenanlagen	-	-	24 000	-
Summe Ausgaben	-	-	129 500	10 000
Summe Einnahmen	-	-	-	-
Zuschuss	-	-	129 500	10 000
Überschuss	-	-	-	-
<b>7441 Jugendfreizeiteinrichtungen</b>				
Keine Einnahmen				
<b>Ausgaben</b>				
460 935 7441/1 Erwerb von beweglichen Sachen des Anlagevermögens	-	-	3 500	-
Summe Ausgaben	-	-	3 500	-
Summe Einnahmen	-	-	-	-
Zuschuss	-	-	3 500	-
Überschuss	-	-	-	-
<b>7448 Neu-, Um- und Ausbau von Helmen der Offenen Tür</b>				
Keine Einnahmen				
<b>Ausgaben</b>				
460 987 7448/1 Zuwendungen und Zuschüsse für Investitionen	86 700	-	240 892	191 123
Summe Ausgaben	86 700	-	240 892	191 123
Summe Einnahmen	-	-	-	-
Zuschuss	86 700	-	240 892	191 123
Überschuss	-	-	-	-
<b>7475 Spielbus / Spielcontainer</b>				
Keine Einnahmen				
<b>Ausgaben</b>				
460 937 7475/1 Mobiles Spielmaterial	-	-	10 000	-
Summe Ausgaben	-	-	10 000	-
Summe Einnahmen	-	-	-	-
Zuschuss	-	-	10 000	-
Überschuss	-	-	-	-

Überschüssige Einnahmen / Gesamtkosten DM	bereits bereitgestellt bis einschl. 1991 DM	Rechnung 1992 und Ansätze 1993 + 1994 DM	noch zu veranschlagen DM	Kassenwirksamkeit der Verpflichtungsermächtigungen 1995 1996 1997 1998 ff - jeweils 1 000 DM -			
				1995	1996	1997	1998 ff
1 831 597	1 875 957	178 500	-	-	-	-	
225 850	197 850	24 000	-	-	-	-	
2 079 427	1 872 907	206 500	-	-	-	-	
2 079 427	1 872 907	206 500	-	-	-	-	
-	86 817	3 500	-	-	-	-	
-	86 817	3 500	-	-	-	-	
-	86 817	3 500	-	-	-	-	
-	2 420 484	435 194	-	-	-	-	
-	2 420 484	435 194	-	-	-	-	
-	2 420 484	435 194	-	-	-	-	
-	140 036	10 000	-	-	-	-	
-	140 036	10 000	-	-	-	-	
-	140 036	10 000	-	-	-	-	

	Ansatz 1994 DM	Verpfl. Erm. 1994 DM	Ansatz 1993 DM	Rechnung 1993 DM
<b>460 Einrichtungen der Jugendarbeit</b>				
<b>7478 Spielanlage Schwarzer Weg/Rebhuhnweg</b>				
Keine Einnahmen				
<b>Ausgaben</b>				
460 950 7478/0 Baukosten	-	-	-	1.028
Summe Ausgaben	-	-	-	1.028
Summe Einnahmen	-	-	-	-
Zuschuss	-	-	-	-
Überschuss	-	-	-	1.028
<b>8402 Jugendclub Franklinstraße</b>				
Keine Einnahmen				
<b>Ausgaben</b>				
460 935 8402/3 Inventar	-	-	-	11.000
460 950 8402/8 Baukosten	-	-	42.700	-
Summe Ausgaben	-	-	42.700	11.000
Summe Einnahmen	-	-	-	-
Zuschuss	-	-	42.700	11.000
Überschuss	-	-	-	-
<b>8422 Neu- und Ersatzbeschaffung von Inventar</b>				
Keine Einnahmen				
<b>Ausgaben</b>				
460 935 8422/8 Erwerb von beweglichen Sachen des Anlagevermögens	-	-	40.000	19.510
Summe Ausgaben	-	-	40.000	19.510
Summe Einnahmen	-	-	-	-
Zuschuss	-	-	40.000	19.510
Überschuss	-	-	-	-
<b>8429 Jugendfreizeitstätte Benrath (Haus Spiles)</b>				
Keine Einnahmen				
<b>Ausgaben</b>				
460 935 8429/5 Inventar	-	-	-	10.843
Summe Ausgaben	-	-	-	10.843
Summe Einnahmen	-	-	-	-
Zuschuss	-	-	-	10.843
Überschuss	-	-	-	-

Quatschbezogene Einnahmen / Gesamtkosten DM	bereitgest. bis einschl. 1991 DM	Rechnung 1992 und Ansätze 1993 + 1994 DM	noch zu veranschlagen DM	Kassenwirksamkeit der Verpflichtungsermächtigungen 1995 1996 1997 1998 ff. - jeweils 1.000 DM -				Vermerke
130.863	743.758	1.223	11.872	-	-	-	-	
130.863	743.758	1.223	11.872	-	-	-	-	
-	-	-	-	-	-	-	-	
130.863	743.758	1.223	11.872	-	-	-	-	
-	-	-	-	-	-	-	-	
79.874	79.874	11.000	11.000	-	-	-	-	
309.916	267.216	42.700	-	-	-	-	-	
389.790	347.090	53.700	11.000	-	-	-	-	
-	-	-	-	-	-	-	-	
389.790	347.090	53.700	11.000	-	-	-	-	
-	-	-	-	-	-	-	-	
-	811.865	59.510	-	-	-	-	-	
-	811.865	59.510	-	-	-	-	-	
-	811.865	59.510	-	-	-	-	-	
-	-	-	-	-	-	-	-	
54.687	62.643	12.924	20.880	-	-	-	-	
54.687	62.643	12.924	20.880	-	-	-	-	
-	-	-	-	-	-	-	-	
54.687	62.643	12.924	20.880	-	-	-	-	
-	-	-	-	-	-	-	-	

	Ansatz 1994 DM	Verpfl. Einn. 1994 DM	Ansatz 1993 DM	Rechnung 1993 DM
<b>460 Einrichtungen der Jugendarbeit</b>				
<b>8430 Asbestentsorgung JFE Wachtelweg</b>				
Keine Einnahmen				
<b>Ausgaben</b>				
460 950 8430/0 Baukosten	-	-	-	131 265
Summe Ausgaben	-	-	-	131 265
Summe Einnahmen	-	-	-	-
Zuschuss	-	-	-	131 265
Überschuss	-	-	-	-
<b>8443 Jugendfreizeitstätte Holthausen, Kamperstraße</b>				
Keine Einnahmen				
<b>Ausgaben</b>				
460 935 8443/0 Inventar	-	-	7 325	-
460 950 8443/5 Baukosten	-	-	130 000	130 000
460 950 8443/9 Außenanlagen	-	-	130 000	-
Summe Ausgaben	-	-	267 325	267 000
Summe Einnahmen	-	-	-	-
Zuschuss	-	-	267 325	267 000
Überschuss	-	-	-	-
<b>8491 Jugendfreizeiteinrichtung Heyebad</b>				
Keine Einnahmen				
<b>Ausgaben</b>				
460 950 8491/5 Baukosten	-	-	-	334
Summe Ausgaben	-	-	-	334
Summe Einnahmen	-	-	-	-
Zuschuss	-	-	-	334
Überschuss	-	-	-	-
<b>8493 Jugendfreizeiteinrichtung Chemnitzer Str. - Umbau</b>				
Keine Einnahmen				
<b>Ausgaben</b>				
460 932 8493/3 Grunderwerb	-	-	-	28 148
460 950 8493/1 Baukosten	75 000	-	139 490	369 422
Summe Ausgaben	75 000	-	139 490	397 570
Summe Einnahmen	-	-	-	-
Zuschuss	75 000	-	139 490	397 570
Überschuss	-	-	-	-

Geplante Einnahmen / Gesamtkosten DM	bereitsgest. bis einschl. 1991 DM	Rechnung 1992 und Ansätze 1993 + 1994 DM		noch zu veranschlagen DM	Kassenwirksamkeit der Verpflichtungsermächtigungen 1995 1996 1997 1998 ff. - jeweils 1 000 DM -				Vermerke
		1992	1993 + 1994		1995	1996	1997	1998 ff.	
684 954	384 954	153 265	-	116 735	-	-	-	-	
684 954	384 954	153 265	-	116 735	-	-	-	-	
684 954	384 954	153 265	-	116 735	-	-	-	-	
131 952	124 237	7 325	-	-	-	-	-	-	
850 799	850 799	300 000	-	-	-	-	-	-	
130 000	-	130 000	-	-	-	-	-	-	
1 112 381	775 038	337 325	-	-	-	-	-	-	
1 112 381	775 038	337 325	-	-	-	-	-	-	
149 665	749 665	334	-	334	-	-	-	-	
749 665	749 665	334	-	334	-	-	-	-	
749 665	749 665	334	-	334	-	-	-	-	
345 000	-	288 514	-	56 486	-	-	-	-	
389 422	89 932	214 490	-	75 000	-	-	-	-	
734 422	89 932	303 004	-	131 486	-	-	-	-	
734 422	89 932	303 004	-	131 486	-	-	-	-	

	Ansatz 1994 DM	Verpfl. Erm. 1994 DM	Ansatz 1993 DM	Rechnung 1993 DM
<b>460 Einrichtungen der Jugendarbeit</b>				
<b>9401 Jugendfreizeiteinrichtung Lewittstraße</b>				
Keine Einnahmen				
<b>Ausgaben</b>				
460 901 9401/0 Baukosten	-	-	-	44 300
Summe Ausgaben	-	-	-	44 300
Summe Einnahmen	-	-	-	-
Zuschuss	-	-	-	44 300
Überschuss	-	-	-	-
<b>9426 Jugendfreizeiteinrichtung Kuthweg</b>				
Keine Einnahmen				
<b>Ausgaben</b>				
460 905 9426/6 Inventar	-	-	-	11 000
Summe Ausgaben	-	-	-	11 000
Summe Einnahmen	-	-	-	-
Zuschuss	-	-	-	11 000
Überschuss	-	-	-	-
<b>9434 JFE Fürstenberger Straße (Schulgebäude)</b>				
Keine Einnahmen				
<b>Ausgaben</b>				
460 950 9434/1 Baukosten	-	-	-	2 357
Summe Ausgaben	-	-	-	2 357
Summe Einnahmen	-	-	-	-
Zuschuss	-	-	-	2 357
Überschuss	-	-	-	-
<b>9475 Beseitigung von Asbest</b>				
Keine Einnahmen				
<b>Ausgaben</b>				
460 950 9475/9 Baukosten	150 000	-	75 000	100 489
Summe Ausgaben	150 000	-	75 000	100 489
Summe Einnahmen	-	-	-	-
Zuschuss	150 000	-	75 000	100 489
Überschuss	-	-	-	-

Dysbezogene Einnahmen / Überschüssen DM	bereitet, bis einschl. 1991 DM	Rechnung 1992 und Ansätze 1993 = 1994 DM	noch zu veranschlagen DM	Kassenwirksamkeit der Verpflichtungsmächtigungen 1995 1996 1997 1998 ff - jeweils 1 000 DM -			Vermerke
				1995	1996	1997	
-	-	44 300	-	-	-	-	
-	-	44 300	-	-	-	-	
-	-	44 300	-	-	-	-	
-	-	-	-	-	-	-	
38 382	38 382	9 610	9 610	-	-	-	
38 382	38 382	9 610	9 610	-	-	-	
-	-	-	-	-	-	-	
38 382	38 382	9 610	9 610	-	-	-	
-	-	-	-	-	-	-	
-	40 300	2 357	-	-	-	-	
-	40 300	2 357	-	-	-	-	
-	-	-	-	-	-	-	
-	40 300	2 357	-	-	-	-	
-	-	-	-	-	-	-	
-	25 000	325 489	-	-	-	-	Verfügungsberech. Amt 65
-	25 000	325 489	-	-	-	-	
-	-	-	-	-	-	-	
-	25 000	325 489	-	-	-	-	
-	-	-	-	-	-	-	

	Ansatz 1994 DM	Verpfl. Erm. 1994 DM	Ansatz 1993 DM	Rechnung 1993 DM
<b>460 Einrichtungen der Jugendarbeit</b>				
<b>9496 Initiativenhaus Martinstraße 58</b>				
Keine Einnahmen				
<b>Ausgaben</b>				
460 950 9496/1 Baukosten	-	-	-	11 360
Summe Ausgaben	-	-	-	11 360
Summe Einnahmen	-	-	-	-
Zuschuss	-	-	-	11 360
Überschuss	-	-	-	-
<b>9497 Jugendfreizeitanrichtung Malmedyer Straße 3</b>				
Keine Einnahmen				
<b>Ausgaben</b>				
460 950 9497/0 Baukosten	-	-	-	50 930
Summe Ausgaben	-	-	-	50 930
Summe Einnahmen	-	-	-	-
Zuschuss	-	-	-	50 930
Überschuss	-	-	-	-
<b>464 Tageseinrichtungen für Kinder</b>				
<b>7078 Kindertagesstätte Düsseldorf Straße</b>				
<b>Einnahmen</b>				
464 361 7078/6 Zuweisung des Landes	-	-	-	8 330
Summe Einnahmen	-	-	-	8 330
<b>Ausgaben</b>				
464 035 7078/3 Inventar	-	-	-	284 000
464 950 7078/7 Baukosten	-	-	-	260 000
Summe Ausgaben	-	-	-	544 000
Summe Einnahmen	-	-	-	8 330
Zuschuss	-	-	-	537 670
Überschuss	-	-	-	-
<b>7158 Kindertageseinrichtung Opladener Str. 60</b>				
Keine Einnahmen				
<b>Ausgaben</b>				
464 035 7158/4 Inventar	-	-	-	130 410
464 950 7158/9 Baukosten	-	-	-	623 000
Summe Ausgaben	-	-	-	753 410
Summe Einnahmen	-	-	-	-
Zuschuss	-	-	-	753 410
Überschuss	-	-	-	-

Übertragene Einnahmen / Gesamtwesen DM	bereitgest. bis einschl. 1991 DM	Rechnung 1992 und Ansätze 1993 + 1994 DM	noch zu veranschlagen DM	Kassenwirksamkeit der Verpflichtungsermächtigungen 1990 1996 1997 1998 ff - jeweils 1.000 DM -				Vermerke
				1990	1996	1997	1998 ff	
-	40 000	12 360	-	-	-	-	-	
-	40 000	12 360	-	-	-	-	-	
-	40 000	12 360	-	-	-	-	-	
-	44 300	52 050	-	-	-	-	-	
-	44 300	52 050	-	-	-	-	-	
-	44 300	52 050	-	-	-	-	-	
110 780	-	8 330	104 430	-	-	-	-	
110 780	-	8 330	104 430	-	-	-	-	
284 000	-	284 000	-	-	-	-	-	
260 000	-	260 000	-	-	-	-	-	
544 000	-	544 000	-	-	-	-	-	
110 780	-	8 330	104 430	-	-	-	-	
433 240	-	537 670	104 430	-	-	-	-	
184 237	-	130 410	33 827	-	-	-	-	
623 000	-	623 000	-	-	-	-	-	
787 237	-	753 410	33 827	-	-	-	-	
787 237	-	753 410	33 827	-	-	-	-	

	Ansatz 1994 DM	Verpfl. Err. 1994 DM	Ansatz 1993 DM	Rechnung 1993 DM
<b>464 Tageseinrichtungen für Kinder</b>				
<b>7439 Wertverbessernde Maßnahmen</b>				
<b>Keine Einnahmen</b>				
<b>Ausgaben</b>				
464 935 7439/7 Inventar	163 000	-	163 000	213 000
464 939 7439/5 Elektrogeräte	-	-	60 000	60 000
464 950 7439/1 Baukosten	1 800 000	800 000	1 800 320	1 720 870
Summe Ausgaben	2 073 000	800 000	2 203 320	2 093 870
Summe Einnahmen	-	-	-	-
Zuschuss	2 073 000	-	2 203 320	2 093 870
Überschuss	-	-	-	-
<b>7443 Bauliche Erweiterungen - Familiengruppen</b>				
<b>Keine Einnahmen</b>				
<b>Ausgaben</b>				
464 935 7443/5 Inventar	-	-	-	1 031
464 950 7443/0 Baukosten	-	-	-	84 643
Summe Ausgaben	-	-	-	85 674
Summe Einnahmen	-	-	-	-
Zuschuss	-	-	-	85 674
Überschuss	-	-	-	85 674
<b>7445 Grunderwerb</b>				
<b>Keine Einnahmen</b>				
<b>Ausgaben</b>				
464 932 7445/8 Grunderwerb	-	-	231 500	231 500
Summe Ausgaben	-	-	231 500	231 500
Summe Einnahmen	-	-	-	-
Zuschuss	-	-	231 500	231 500
Überschuss	-	-	-	-
<b>7449 Bau, Einrichtung, Instandsetzung von Kindergärten</b>				
<b>Einnahmen</b>				
464 361 7449/8 Zuweisung des Landes	1	-	-	676 221
464 367 7449/5 Rückzahlung zuvor gezahlter Zuschüsse	1	-	1	26 540
Summe Einnahmen	2	-	1	702 761
<b>Ausgaben</b>				
464 987 7449/1 Zuweisungen und Zuschüsse für Investitionen	2 054 291	500 000	3 470 430	1 889 870
464 989 7449/0 Verwendung der Landeszusweisungen	1	-	-	1 689 870
Summe Ausgaben	2 054 292	500 000	3 470 430	3 579 740
Summe Einnahmen	2	-	1	702 761
Zuschuss	2 054 290	-	3 470 429	3 579 740
Überschuss	-	-	-	-

Quellbezogene Einnahmen / Gesamtkosten DM	bereinst. bis einschl. 1991 DM	Rechnung 1992 und Ansätze 1993 = 1994 DM		noch zu veranschlagen DM	Kassenwirksamkeit der Verpflichtungsmächigungen 1995 1996 1997 1998 ff - jeweils 1 000 DM -				Vermerke
		1992	1993		1995	1996	1997	1998 ff	
-	818 953	521 058	-	-	-	-	-	-	Verfügungsberech. Art 65
-	258 758	120 000	-	-	-	-	-	-	
-	3 093 315	5 649 394	-	-	500	-	-	-	
-	4 170 927	6 290 362	-	-	500	-	-	-	
-	4 170 927	6 290 362	-	-	-	-	-	-	
90 000	90 000	1 037-	1 037	-	-	-	-	-	
1 323 814	1 090 794	84 643-	297 403	-	-	-	-	-	
1 383 814	1 180 794	85 674-	298 403	-	-	-	-	-	
1 383 814	1 180 794	-	298 403	-	-	-	-	-	
-	-	68 270	-	-	-	-	-	-	
-	3 777 457	459 650	-	-	-	-	-	-	
-	3 777 457	459 650	-	-	-	-	-	-	
-	3 777 457	459 650	-	-	-	-	-	-	
-	-	-	-	-	-	-	-	-	
-	-	676 221	-	-	-	-	-	-	Mehreinnahmen wachen zu Mindereinnahmen führen zu Minderausgaben bei 989 7449/0
-	169 942	35 156	-	-	-	-	-	-	
-	169 942	711 377	-	-	-	-	-	-	
-	18 487 056	7 414 553	-	-	500	-	-	-	
-	-	1	-	-	-	-	-	-	Siehe 361 7449/8
-	18 487 056	7 414 553	-	-	500	-	-	-	
-	169 942	711 377	-	-	-	-	-	-	
-	18 297 113	6 703 176	-	-	-	-	-	-	

## 454 Tageseinrichtungen für Kinder

## 7474 Kinderhaus Stendaler Straße

## Einnahmen

	Ansatz 1994 DM	Verpl. Erm. 1994 DM	Ansatz 1993 DM	Rechnung 1993 DM
454 361 7474/0 Zuweisung des Landes	-	-	119 560	-
Summe Einnahmen	-	-	119 560	-

## Ausgaben

454 935 7474/3 Inventar	-	-	-	130 498
454 936 7474/0 Inventar Kinderclub	-	-	-	566 000
454 950 7474/0 Baukosten	-	-	-	130 000
Summe Ausgaben	-	-	-	826 498
Summe Einnahmen	-	-	119 560	-
Zuschuss	-	-	-	826 498
Überschuss	-	-	119 560	-

## 7485 Kinderhort Reinh.-Schneider-Straße (AWO)

## Keine Einnahmen

## Ausgaben

454 950 7485/0 Baukosten	-	-	-	39 959
Summe Ausgaben	-	-	-	39 959
Summe Einnahmen	-	-	-	-
Zuschuss	-	-	-	39 959
Überschuss	-	-	-	39 959

## 7487 Chemnitz Straße

## Keine Einnahmen

## Ausgaben

454 950 7487/1 Baukosten	-	-	-	85 100
Summe Ausgaben	-	-	-	85 100
Summe Einnahmen	-	-	-	-
Zuschuss	-	-	-	85 100
Überschuss	-	-	-	85 100

## 7488 Emil-Barth-Straße 157

## Keine Einnahmen

## Ausgaben

454 950 7488/0 Baukosten	-	-	-	47 855
Summe Ausgaben	-	-	-	47 855
Summe Einnahmen	-	-	-	-
Zuschuss	-	-	-	47 855
Überschuss	-	-	-	47 855

Objektbezogene Einnahmen / Gesamtkosten DM	bereitgest. bis wirtsch. 1995 DM	Rechnung 1992 und Ansätze 1993 + 1994 DM	noch zu veranschlagen DM	Kassenwirksamkeit der Verpflichtungsmächtigungen 1995 1996 1997 1998 # Vermerke - jeweils 1 000 DM -			
				1995	1996	1997	1998 #

119 560	-	119 560	-	-	-	-	-
119 560	-	119 560	-	-	-	-	-
300 888	167 370	133 498	-	-	-	-	-
566 000	-	566 000	-	-	-	-	-
894 534	521 534	133 000	-	-	-	-	-
1 911 400	688 904	823 498	-	-	-	-	-
119 560	-	119 560	-	-	-	-	-
1 301 840	688 904	703 938	-	-	-	-	-
39 959	-	39 959	377 000	-	-	-	-
39 959	301 060	39 959	377 000	-	-	-	-
39 959	301 060	-	-	-	-	-	-
39 959	-	39 959	377 000	-	-	-	-
85 100	-	85 100	188 875	-	-	-	-
85 100	151 778	85 100	188 875	-	-	-	-
85 100	-	-	-	-	-	-	-
85 100	151 778	85 100	188 875	-	-	-	-
47 855	-	47 855	47 855	-	-	-	-
47 855	155 000	47 855	47 855	-	-	-	-
47 855	155 000	-	-	-	-	-	-
47 855	-	47 855	47 855	-	-	-	-



## 464 Tageseinrichtungen für Kinder

7494

## Ausbau von Schulräumen

Keine Einnahmen

Ausgaben

	Ansatz 1994 DM	Verpf. Erm. 1994 DM	Ansatz 1993 DM	Rechnung 1993 DM
464 935 7494/0 Inventar	-	-	-	1 762,00
464 950 7494/4 Baukosten	-	-	-	59 240,00
464 951 7494/9 Außenanlagen	-	-	-	16 742,00
Summe Ausgaben	-	-	-	74 194,00
Summe Einnahmen	-	-	-	-
Zuschuss	-	-	-	74 194,00
Überschuss	-	-	-	-

7929

## Kindertagesstätte Altstadt / Stiftplatz

Einnahmen

	Ansatz 1994 DM	Verpf. Erm. 1994 DM	Ansatz 1993 DM	Rechnung 1993 DM
464 301 7929/5 Zuweisung des Landes	-	-	67 000	-
Summe Einnahmen	-	-	67 000	-

Ausgaben

	Ansatz 1994 DM	Verpf. Erm. 1994 DM	Ansatz 1993 DM	Rechnung 1993 DM
464 950 7929/6 Baukosten	-	-	25 000	-
Summe Ausgaben	-	-	25 000	-
Summe Einnahmen	-	-	67 000	-
Zuschuss	-	-	-	-
Überschuss	-	-	42 000	-

8407

## Kindertagesstätte Braunsberger Straße

Keine Einnahmen

Ausgaben

	Ansatz 1994 DM	Verpf. Erm. 1994 DM	Ansatz 1993 DM	Rechnung 1993 DM
464 935 8407/4 Inventar	-	-	-	20 841,00
Summe Ausgaben	-	-	-	20 841,00
Summe Einnahmen	-	-	-	-
Zuschuss	-	-	-	-
Überschuss	-	-	-	20 841,00

8411

## KITA Hellerhof III, Graf-von-Stauffenberg-Str. 71

Keine Einnahmen

Ausgaben

	Ansatz 1994 DM	Verpf. Erm. 1994 DM	Ansatz 1993 DM	Rechnung 1993 DM
464 950 8411/7 Baukosten	-	-	-	17 718,00
Summe Ausgaben	-	-	-	17 718,00
Summe Einnahmen	-	-	-	-
Zuschuss	-	-	-	-
Überschuss	-	-	-	17 718,00

Doppelbezogene Einnahmen / Ausgaben DM	bereitgestellt, bis einschl. 1991 DM	Rechnung 1992 und Ansätze 1993 - 1994 DM		noch zu veranschlagen DM	Kassenwirksamkeit der Verpflichtungsermächtigungen 1996 1996 1997 1998 ff - jeweils 1 000 DM -				Vermerke
		1992	1993		1996	1996	1997	1998 ff	

100 000	148 700	1 769	-	15 089	-	-	-	-	-
500 000	291 845	89 240	-	178 215	-	-	-	-	-
150 000	58 339	16 704	-	74 997	-	-	-	-	-
810 000	498 884	74 155	-	268 991	-	-	-	-	-
810 000	498 884	74 155	-	268 991	-	-	-	-	-

67 000	-	67 000	-	-	-	-	-	-	-
67 000	-	67 000	-	-	-	-	-	-	-
25 000	-	25 000	-	-	-	-	-	-	-
25 000	-	25 000	-	-	-	-	-	-	-
67 000	-	67 000	-	-	-	-	-	-	-
42 000	-	42 000	-	-	-	-	-	-	-

148 000	148 000	20 841	-	20 841	-	-	-	-	-
148 000	148 000	20 841	-	20 841	-	-	-	-	-
148 000	148 000	20 841	-	20 841	-	-	-	-	-
-	-	20 841	-	-	-	-	-	-	-

280 000	45 526	17 718	-	343 244	-	-	-	-	-
280 000	45 526	17 718	-	343 244	-	-	-	-	-
280 000	45 526	17 718	-	343 244	-	-	-	-	-
-	45 526	17 718	-	-	-	-	-	-	-

## 464 Tageseinrichtungen für Kinder

## 8473 Kindertagesstätte Förstenwall 11

Keine Einnahmen

Ausgaben

	Ansatz 1994 DM	Verpfl. Erm. 1994 DM	Ansatz 1993 DM	Rechnung 1993 DM
464 935 8473/2 Inventar	-	-	-	1 159
Summe Ausgaben	-	-	-	1 159
Summe Einnahmen	-	-	-	-
Zuschuss	-	-	-	-
Überschuss	-	-	-	1 159

## 8830 Kindertagesstätte Schütterstraße

Keine Einnahmen

Ausgaben

	Ansatz 1994 DM	Verpfl. Erm. 1994 DM	Ansatz 1993 DM	Rechnung 1993 DM
464 950 8830/8 Baukosten	-	-	-	21 323
Summe Ausgaben	-	-	-	21 323
Summe Einnahmen	-	-	-	-
Zuschuss	-	-	-	-
Überschuss	-	-	-	21 323

## 8831 Schwarmmetallanierung

Keine Einnahmen

Ausgaben

	Ansatz 1994 DM	Verpfl. Erm. 1994 DM	Ansatz 1993 DM	Rechnung 1993 DM
464 950 8831/7 Baukosten	50 000	-	50 000	0 948
Summe Ausgaben	50 000	-	50 000	0 948
Summe Einnahmen	-	-	-	-
Zuschuss	50 000	-	50 000	0 948
Überschuss	-	-	-	-

## 8832 Kindertagesstätte Gerricusstraße

Einnahmen

	Ansatz 1994 DM	Verpfl. Erm. 1994 DM	Ansatz 1993 DM	Rechnung 1993 DM
464 981 8832/4 Landeszuweisung	-	-	-	1 820
Summe Einnahmen	-	-	-	1 820
Keine Ausgaben	-	-	-	-
Summe Ausgaben	-	-	-	-
Summe Einnahmen	-	-	-	1 820
Zuschuss	-	-	-	-
Überschuss	-	-	-	1 820

Dabei bezogene Einnahmen / Gesamtkosten DM	bereitgest. bis einschl. 1991 DM	Rechnung 1992 und Ansätze 1993 + 1994 DM	nach zu veranschlagen DM	Kassenwirksamkeit der Verpflichtungsmachtigungen 1995 1996 1997 1998 ff - jeweils 1 000 DM -				Vermerke
				1995	1996	1997	1998 ff	

183 920	183 920	1 159	1 159	-	-	-	-	
183 920	183 920	1 159	1 159	-	-	-	-	
183 920	183 920	1 159	1 159	-	-	-	-	
-	-	1 159	-	-	-	-	-	

17 596	7 403	25 000	1	-	-	-	-	
17 596	7 403	25 000	1	-	-	-	-	
-	-	-	-	-	-	-	-	
17 596	7 403	25 000	1	-	-	-	-	

-	20 518	183 948	-	-	-	-	-	
-	20 518	183 948	-	-	-	-	-	
-	-	-	-	-	-	-	-	
-	20 518	183 948	-	-	-	-	-	

-	45 710	3 920	-	-	-	-	-	
-	45 710	3 920	-	-	-	-	-	
-	-	-	-	-	-	-	-	
-	45 710	3 920	-	-	-	-	-	
-	45 710	3 920	-	-	-	-	-	

		Ansatz 1994 DM	Verpfl. Erm. 1994 DM	Ansatz 1993 DM	Rechnung 1993 DM	Quisbezogene Einnahmen / Gesamtkosten DM	bereitgest. bis Ansatz 1991 DM	Rechnung 1992 und Ansätze 1993 + 1994 DM	noch zu veranschlagen DM	Kassenwirksamkeit der Verpflichtungsmöglichkeiten 1995 1996 1997 1998 ff - jeweils 1 000 DM -				Vermerke	
<b>464</b>	<b>Tageseinrichtungen für Kinder</b>														
	<b>9411 Kindertagesstätte Rathenower Straße</b>														
	<b>Einnahmen</b>														
464 361 9411/1	Zuweisung des Landes	-		80 000		80 000	-	80 000	-						
	Summe Einnahmen	-		80 000		80 000	-	80 000	-						
	<b>Ausgaben</b>														
464 950 9411/2	Baukosten	-		400 000		400 000	-	400 000	-						
	Summe Ausgaben	-		400 000		400 000	-	400 000	-						
	Summe Einnahmen	-		80 000		80 000	-	80 000	-						
	Zuschuss	-		340 000		340 000	-	340 000	-						
	Überschuss	-		-		-	-	-	-						
	<b>9412 Kindertagesstätte Rebhuhnweg</b>														
	<b>Keine Einnahmen</b>														
	<b>Ausgaben</b>														
464 950 9412/0	Baukosten	-		500 000		500 000	-	500 000	-						
	Summe Ausgaben	-		500 000		500 000	-	500 000	-						
	Summe Einnahmen	-		-		-	-	-	-						
	Zuschuss	-		500 000		500 000	-	500 000	-						
	Überschuss	-		-		-	-	-	-						
	<b>9429 Schaffung zusätzl. Kindertagesplätze</b>														
	<b>Keine Einnahmen</b>														
	<b>Ausgaben</b>														
464 950 9429/5	Baukosten	-		500 000	775 000	-	7 046 587	1 275 528	-						
	Summe Ausgaben	-		500 000	775 000	-	7 046 587	1 275 528	-						
	Summe Einnahmen	-		-	-	-	-	-	-						
	Zuschuss	-		500 000	775 000	-	7 046 587	1 275 528	-						
	Überschuss	-		-	-	-	-	-	-						
	<b>9433 Kindertagesstätte Schmiedestraße (Erweiterung)</b>														
	<b>Keine Einnahmen</b>														
	<b>Ausgaben</b>														
464 935 9433/9	inventar	-		-	20	25 000	25 000	20	20						
	Summe Ausgaben	-		-	20	25 000	25 000	20	20						
	Summe Einnahmen	-		-	-	-	-	-	-						
	Zuschuss	-		-	20	25 000	25 000	20	20						
	Überschuss	-		-	-	-	-	20	-						

		Ansatz 1994 DM	Verpl. Erm. 1994 DM	Ansatz 1993 DM	Rechnung 1993 DM	Quasibudgetäre Einnahmen / Gesamtkosten DM	bereitgest. bis einschl. 1991 DM	Rechnung 1992 und Ansätze 1993 + 1994 DM	noch zu veranschlagen DM	Kassenwirksamkeit der Verpflichtungsmöglichkeiten 1995 1996 1997 1998 ff - jeweils 1.000 DM -				
<b>464</b>	<b>Tageseinrichtungen für Kinder</b>													
	<b>9438 Kindertagesstätte Bollenkothenweg</b>													
	Keine Einnahmen													
	<b>Ausgaben</b>													
464 939 9438/8	Gründerwerb	-	-	278 000		278 000		278 000						
464 938 9438/0	Inventar	-	-	-	21 000	212 550	158 860	21 570	77 240					
464 950 9438/4	Baukosten	-	-	-	85 710	411 000	390 835	85 781	105 948					
	Summe Ausgaben	-	-	278 000	107 710	689 550	547 495	188 649	183 188					
	Summe Einnahmen	-	-	-	-	-	-	-	-					
	Zuschuss	-	-	278 000	-	888 550	547 495	188 649	183 188					
	Überschuss	-	-	-	107 710	-	-	-	-					
	<b>9439 Kindertagesstätten Eisenstraße mit Kinderclub</b>													
	<b>Einnahmen</b>													
464 261 9439/1	Zuweisung des Landes	-	-	330 720		330 720		330 720						
464 267 9439/9	Zuschüsse Dritter	-	-	-	120 000	389 900		120 000	249 000					
	Summe Einnahmen	-	-	330 720	120 000	720 620		450 720	249 000					
	<b>Keine Ausgaben</b>													
	Summe Ausgaben	-	-	-	-	-	-	-	-					
	Summe Einnahmen	-	-	330 720	120 000	720 620		450 720	249 000					
	Zuschuss	-	-	-	-	-	-	-	-					
	Überschuss	-	-	330 720	120 000	720 620		450 720	249 000					
	<b>9440 Kindertagesstätte Richardstraße</b>													
	Keine Einnahmen													
	<b>Ausgaben</b>													
464 935 9440/8	Erwerb von beweglichen Sachen des Anlagevermögens	-	-	-	11 228	258 884	258 884	11 228	11 228					
	Summe Ausgaben	-	-	-	11 228	258 884	258 884	11 228	11 228					
	Summe Einnahmen	-	-	-	-	-	-	-	-					
	Zuschuss	-	-	-	-	-	-	-	-					
	Überschuss	-	-	-	11 228	-	-	11 228	-					
	<b>9446 Betreuung von Aussiedlerkindern</b>													
	Keine Einnahmen													
	<b>Ausgaben</b>													
464 950 9446/5	Baukosten	-	-	-	21 690	-	115 087	21 690	-					
	Summe Ausgaben	-	-	-	21 690	-	115 087	21 690	-					
	Summe Einnahmen	-	-	-	-	-	-	-	-					
	Zuschuss	-	-	-	-	-	-	-	-					
	Überschuss	-	-	-	-	-	-	-	-					

		Ansatz 1994 DM	Verpfl. Erm. 1994 DM	Ansatz 1993 DM	Rechnung 1993 DM	Deckungs- Einnahmen / Bauskosten DM	berichtigt. bis einschl. 1991 DM	Rechnung 1992 und Ansatz 1993 + 1994 DM	noch zu veranschlagen DM	Kassenwirksamkeit der Verpflichtungsermächtigungen 1995 1996 1997 1998 ff - jeweils 1 000 DM -				Vermerke	
<b>454</b>	<b>Tageseinrichtungen für Kinder</b>														
9454	Erweiterung Kindertagesstätte Zaunkönigweg														
	Keine Einnahmen														
	<b>Ausgaben</b>														
454 935 9454/1	inventar	-	-	-	25 000	103 772	103 772	25 000	25 000	-	-	-	-		
	Summe Ausgaben	-	-	-	25 000	103 772	103 772	25 000	25 000	-	-	-	-		
	Summe Einnahmen	-	-	-	-	-	-	-	-	-	-	-	-		
	Zuschuss	-	-	-	-	-	-	-	-	-	-	-	-		
	Überschuss	-	-	-	25 000	103 772	103 772	25 000	25 000	-	-	-	-		
9455	Kindertagesstätte Angeraus														
	<b>Einnahmen</b>														
454 361 9455/3	Zuweisung des Landes	-	-	90 580	90 580	183 320	-	183 320	-	-	-	-	-		
	Summe Einnahmen	-	-	90 580	90 580	183 320	-	183 320	-	-	-	-	-		
	<b>Keine Ausgaben</b>														
	Summe Ausgaben	-	-	-	-	-	-	-	-	-	-	-	-		
	Summe Einnahmen	-	-	90 580	90 580	183 320	-	183 320	-	-	-	-	-		
	Zuschuss	-	-	-	-	-	-	-	-	-	-	-	-		
	Überschuss	-	-	90 580	90 580	183 320	-	183 320	-	-	-	-	-		
9456	Kindertagesstätte Sigmaringenstraße														
	<b>Keine Einnahmen</b>														
	<b>Ausgaben</b>														
454 940 9456/9	Kanalanschlußbeiträge	-	-	-	1 855	358 900	-	5 855	-	-	-	-	-		
454 950 9456/2	Bauekosten	-	-	100 000	1 855	358 900	100 000	100 000	158 900	-	-	-	-		
	Summe Ausgaben	-	-	100 000	1 855	358 900	100 000	105 855	158 900	-	-	-	-		
	Summe Einnahmen	-	-	-	-	-	-	-	-	-	-	-	-		
	Zuschuss	-	-	100 000	1 855	358 900	100 000	105 855	158 900	-	-	-	-		
	Überschuss	-	-	-	-	-	-	-	-	-	-	-	-		
9457	Kindertagesstätte Am Stufsteck														
	<b>Einnahmen</b>														
454 340 9457/8	Erlös aus der Veräußerung von Grundvermögen	-	-	237 500	-	237 500	-	237 500	-	-	-	-	-		
	Summe Einnahmen	-	-	237 500	-	237 500	-	237 500	-	-	-	-	-		
	<b>Ausgaben</b>														
454 935 9457/6	inventar	-	-	-	203 596	203 596	203 596	203 596	203 596	-	-	-	-		
	Summe Ausgaben	-	-	-	203 596	203 596	203 596	203 596	203 596	-	-	-	-		
	Summe Einnahmen	-	-	237 500	-	237 500	-	237 500	-	-	-	-	-		
	Zuschuss	-	-	-	-	-	203 596	-	203 596	-	-	-	-		
	Überschuss	-	-	237 500	203 596	33 904	-	441 096	-	-	-	-	-		

## 454 Tageseinrichtungen für Kinder

## 9450 Kindertagesstätte Stephanienstraße

## Einnahmen

	Ansatz 1994 DM	Verpfl. Erm. 1994 DM	Ansatz 1993 DM	Rechnung 1993 DM
454 351 9450/0 Zuweisung des Landes	-	-	-	106 420
Summe Einnahmen	-	-	-	106 420

## Ausgaben

	Ansatz 1994 DM	Verpfl. Erm. 1994 DM	Ansatz 1993 DM	Rechnung 1993 DM
454 305 9450/6 Erwerb von beweglichen Sachen des Anlagevermögens Inventar Kinderclub	-	-	-	141 410
454 306 9450/0	-	-	-	198 250
Summe Ausgaben	-	-	-	343 665
Summe Einnahmen	-	-	-	106 420
Zuschuss	-	-	-	237 245
Überschuss	-	-	-	-

## 9452 Kindertagesstätte Heyestraße

## Einnahmen

	Ansatz 1994 DM	Verpfl. Erm. 1994 DM	Ansatz 1993 DM	Rechnung 1993 DM
454 351 9452/6 Zuweisung des Landes	117 000	-	-	117 000
Summe Einnahmen	117 000	-	-	117 000

## Ausgaben

	Ansatz 1994 DM	Verpfl. Erm. 1994 DM	Ansatz 1993 DM	Rechnung 1993 DM
454 305 9452/2 Erwerb von beweglichen Sachen des Anlagevermögens	360 000	-	-	360 000
454 350 9452/7 Baukosten	447 000	-	-	447 000
Summe Ausgaben	807 000	-	-	807 000
Summe Einnahmen	117 000	-	-	117 000
Zuschuss	690 000	-	-	690 000
Überschuss	-	-	-	-

## 9453 Kindertagesstätte Fiehe

## Einnahmen

	Ansatz 1994 DM	Verpfl. Erm. 1994 DM	Ansatz 1993 DM	Rechnung 1993 DM
454 351 9453/4 Zuweisung des Landes	-	-	417 830	417 830
Summe Einnahmen	-	-	417 830	417 830

## Ausgaben

	Ansatz 1994 DM	Verpfl. Erm. 1994 DM	Ansatz 1993 DM	Rechnung 1993 DM
454 305 9453/0 Erwerb von beweglichen Sachen des Anlagevermögens	-	-	198 410	-
454 351 9453/0 Baukosten	-	-	1 065 000	210 000
Summe Ausgaben	-	-	1 263 410	210 000
Summe Einnahmen	-	-	417 830	417 830
Zuschuss	-	-	865 580	210 000
Überschuss	-	-	-	-

Zinsbezogene Einnahmen / Gesamtkosten DM	bereitgest. bis einschl. 1991 DM	Rechnung 1992 und Ansätze 1993 - 1994 DM		noch zu veranschlagen DM	Kassenwirksamkeit der Verpflichtungsmöglichkeiten 1995 1996 1997 1998 ff - jeweils 1 000 DM -				Vermerke
		1992	1993		1995	1996	1997	1998 ff	

200 040	-	106 420	-	93 620	-	-	-	-	-	
200 040	-	106 420	-	93 620	-	-	-	-	-	
245 415	100 000	145 415	-	-	-	-	-	-	-	
298 250	100 000	198 250	-	-	-	-	-	-	-	
343 665	200 000	343 665	-	-	-	-	-	-	-	
200 040	-	106 420	-	93 620	-	-	-	-	-	
343 665	200 000	237 245	-	93 620	-	-	-	-	-	
117 000	-	117 000	-	-	-	-	-	-	-	
117 000	-	117 000	-	-	-	-	-	-	-	
360 000	-	360 000	-	-	-	-	-	-	-	Verfügungsberech. Amt 55
447 000	50 000	447 000	-	-	-	-	-	-	-	Verfügungsberech. Amt 55
807 000	50 000	807 000	-	-	-	-	-	-	-	
117 000	-	117 000	-	-	-	-	-	-	-	
790 000	50 000	690 000	-	-	-	-	-	-	-	
417 830	-	417 830	-	-	-	-	-	-	-	
417 830	-	417 830	-	-	-	-	-	-	-	
221 490	23 080	198 410	-	-	-	-	-	-	-	
1 263 410	90 000	1 295 000	-	-	-	-	-	-	-	
1 008 490	113 080	1 493 410	-	-	-	-	-	-	-	
417 830	-	417 830	-	-	-	-	-	-	-	
1 168 660	113 080	1 075 580	-	-	-	-	-	-	-	



## 464 Tageseinrichtungen für Kinder

## 9480 Kindertagesstätte Kaldenberger Straße

## Keine Einnahmen

## Ausgaben

	Ansatz 1994 DM	Verpl.-Erm.1994 DM	Ansatz 1993 DM	Rechnung 1994 DM
464 935 9480/0 Inventar	-	-	-	24 710
Summe Ausgaben	-	-	-	24 710
Summe Einnahmen	-	-	-	-
Zuschuss	-	-	-	-
Überschuss	-	-	-	24 710

## 9482 Kindertagesstätte Brinkmannstraße/Bittweg

## Einnahmen

464 381 9482/0 Zuweisung des Landes	-	-	235 912	-
Summe Einnahmen	-	-	235 912	-

## Ausgaben

464 935 9482/7 Inventar	-	-	206 930	-
464 930 9482/1 Baukosten	-	-	400 000	-
Summe Ausgaben	-	-	607 930	-
Summe Einnahmen	-	-	235 912	-
Zuschuss	-	-	372 018	-
Überschuss	-	-	-	-

## 9484 Kindertagesstätte Porchestraße

## Einnahmen

464 381 9484/7 Zuweisung des Landes	-	-	118 980	-
Summe Einnahmen	-	-	118 980	-

## Keine Ausgaben

Summe Ausgaben	-	-	-	-
Summe Einnahmen	-	-	118 980	-
Zuschuss	-	-	-	-
Überschuss	-	-	118 980	-

## 9485 Kindertagesstätte Altdorferstraße

## Einnahmen

464 381 9485/5 Zuweisung des Landes	-	-	100 380	-
Summe Einnahmen	-	-	100 380	-

## Keine Ausgaben

Summe Ausgaben	-	-	-	-
Summe Einnahmen	-	-	100 380	-
Zuschuss	-	-	-	-
Überschuss	-	-	100 380	-

Quadratbezogene Einnahmen / Gesamtkosten DM	bereitgestellt bis einschl. 1991 DM	Rechnung 1992 und Ansätze 1993 + 1994 DM		noch zu veranschlagen DM	Kassenwirksamkeit der Verpflichtungsermächtigungen 1995 1996 1997 1998 ff - jeweils 1 000 DM -			
		1992	1993 + 1994		1995	1996	1997	1998 ff

352 989	270 000	234 710	317 699	-	-	-	-
352 989	270 000	234 710	317 699	-	-	-	-
352 989	270 000	234 710	317 699	-	-	-	-
-	-	234 710	-	-	-	-	-

235 912	-	235 912	-	-	-	-	-
235 912	-	235 912	-	-	-	-	-

475 935	270 000	306 930	-	-	-	-	-
502 000	100 000	400 000	-	-	-	-	-
977 935	370 000	807 930	-	-	-	-	-
235 912	-	235 912	-	-	-	-	-
742 018	370 000	372 018	-	-	-	-	-

118 980	-	118 980	-	-	-	-	-
118 980	-	118 980	-	-	-	-	-

118 980	-	118 980	-	-	-	-	-
118 980	-	118 980	-	-	-	-	-

100 380	-	100 380	-	-	-	-	-
100 380	-	100 380	-	-	-	-	-

100 380	-	100 380	-	-	-	-	-
100 380	-	100 380	-	-	-	-	-



		Ansatz 1994 DM	Verpfl. Erm. 1994 DM	Ansatz 1993 DM	Rechnung 1993 DM	Überschüssige Einnahmen / Gehaltskosten DM	bereittgest. bis einschl. 1991 DM	Rechnung 1992 und Ansätze 1993 + 1994 DM	noch zu veranschlagen DM	Kassenwirksamkeit der Verpflichtungsermächtigungen - jeweils 1 000 DM -				Vermerke
										1995	1996	1997	1998 ff	
<b>464</b>	<b>Tageseinrichtungen für Kinder</b>													
3486	Kindertagesstätte Kesselsbergweg													
	Keine Einnahmen													
	<b>Ausgaben</b>													
464 935 9486/0	inventar	-	-	-	218 818	-	-	218 818	-	-	-	-	-	
	Summe Ausgaben	-	-	-	218 818	-	-	218 818	-	-	-	-	-	
	Summe Einnahmen	-	-	-	-	-	-	-	-	-	-	-	-	
	Zuschuss	-	-	-	-	-	-	218 818	-	-	-	-	-	
	Überschuss	-	-	-	-	-	-	-	-	-	-	-	-	
3491	Kindertagesstätte Ronendorfer Straße 130													
	<b>Einnahmen</b>													
464 361 9491/0	Zuweisung des Landes	-	-	426 770	-	426 770	-	426 770	-	-	-	-	-	
	Summe Einnahmen	-	-	426 770	-	426 770	-	426 770	-	-	-	-	-	
	<b>Ausgaben</b>													
464 935 9491/6	inventar	-	-	18 921	-	18 921	124 000	18 921	-	-	-	-	-	
464 950 9491/0	Baukosten	-	-	396 509	-	396 509	1 829 998	396 509	-	-	-	-	-	
	Summe Ausgaben	-	-	415 430	-	415 430	1 953 998	415 430	-	-	-	-	-	
	Summe Einnahmen	-	-	426 770	-	426 770	-	426 770	-	-	-	-	-	
	Zuschuss	-	-	-	-	-	-	-	-	-	-	-	-	
	Überschuss	-	-	11 347	-	11 347	1 953 998	11 347	-	-	-	-	-	
3482	Kindertagesstätte Annweiler Straße													
	<b>Einnahmen</b>													
464 361 9482/6	Zuweisung des Landes	-	-	103 570	-	103 570	-	103 570	-	-	-	-	-	
	Summe Einnahmen	-	-	103 570	-	103 570	-	103 570	-	-	-	-	-	
	<b>Ausgaben</b>													
464 935 9482/4	inventar	-	-	256 298	-	256 298	-	256 298	-	-	-	-	-	
464 950 9482/9	Baukosten	-	-	170 000	-	170 000	80 000	170 000	-	-	-	-	-	
	Summe Ausgaben	-	-	426 298	-	426 298	80 000	426 298	-	-	-	-	-	
	Summe Einnahmen	-	-	103 570	-	103 570	-	103 570	-	-	-	-	-	
	Zuschuss	-	-	322 728	-	322 728	-	322 728	-	-	-	-	-	
	Überschuss	-	-	-	-	-	-	-	-	-	-	-	-	
3483	Kindertagesstätte Dresdner Str. 1													
	<b>Einnahmen</b>													
464 361 9483/6	Zuweisung des Landes	-	-	96 860	-	96 860	-	96 860	-	-	-	-	-	
	Summe Einnahmen	-	-	96 860	-	96 860	-	96 860	-	-	-	-	-	
	<b>Ausgaben</b>													
464 935 9483/2	inventar	-	-	255 632	-	255 632	-	255 632	-	-	-	-	-	
464 950 9483/7	Baukosten	-	-	170 000	-	170 000	80 000	170 000	-	-	-	-	-	
	Summe Ausgaben	-	-	425 632	-	425 632	80 000	425 632	-	-	-	-	-	
	Summe Einnahmen	-	-	96 860	-	96 860	-	96 860	-	-	-	-	-	
	Zuschuss	-	-	326 772	-	326 772	-	326 772	-	-	-	-	-	
	Überschuss	-	-	-	-	-	-	-	-	-	-	-	-	

## 464 Tageseinrichtungen für Kinder

9494 Kindertagesstätte Am Köhnen

Keine Einnahmen

Ausgaben

	Ansatz 1994 DM	Verpf. Erm. 1994 DM	Ansatz 1993 DM	Rechnung 1994 DM
464 905 9494/0 Inventar	-	-	-	170 500
464 950 9494/5 Baukosten	-	-	-	290 500
Summe Ausgaben	-	-	-	460 500
Summe Einnahmen	-	-	-	-
Zuschuss	-	-	-	460 500
Überschuss	-	-	-	-

## 466 Einricht. f. Hilfe zur Erziehung u. Hilfe f. junge Volljährige

7168 Dorotheenbeim Hilden

Keine Einnahmen

Ausgaben

	Ansatz 1994 DM	Verpf. Erm. 1994 DM	Ansatz 1993 DM	Rechnung 1994 DM
466 987 7168/9 Zuweisungen und Zuschüsse für Investitionen	-	-	9 950	-
Summe Ausgaben	-	-	9 950	-
Summe Einnahmen	-	-	-	-
Zuschuss	-	-	9 950	-
Überschuss	-	-	-	-

## 7425 Bauliche Maßnahmen

Einnahmen

	Ansatz 1994 DM	Verpf. Erm. 1994 DM	Ansatz 1993 DM	Rechnung 1994 DM
466 301 7425/0 Zuweisung des Landes	37 970	-	54 283	-
Summe Einnahmen	37 970	-	54 283	-

Ausgaben

	Ansatz 1994 DM	Verpf. Erm. 1994 DM	Ansatz 1993 DM	Rechnung 1994 DM
466 935 7425/7 Beschaffung von Elektrogeräten	-	-	51 200	31 000
466 936 7425/1 Beschaffung von Sanitärgerät und Mobiliar	55 940	-	177 364	108 128
466 938 7425/0 Beschaffung von Fernsehgeräten	-	-	-	4 500
466 939 7425/5 Erwerb von beweglichen Sachen des Anlagevermögens	-	-	-	3 100
466 950 7425/1 Baukosten	390 000	-	100 000	281 140
466 955 7425/4 Herrichtung Außenwohngruppe	-	-	40 000	-
Summe Ausgaben	408 940	-	368 764	428 170
Summe Einnahmen	37 970	-	54 283	-
Zuschuss	377 970	-	314 482	428 170
Überschuss	-	-	-	-

Opferbezogene Einnahmen / Gesamtkosten DM	bereitgest. bis einschl. 1991 DM	Rechnung 1992 und Ansätze 1993 = 1994 DM		noch zu veranschlagen DM	Kasseneffektivität der Verpflichtungsvermächtnisse			Vermerke
		1992 DM	1993 DM		1995 DM	1996 DM	1997 DM	

170 500	80 000	170 500	-	-	-	-	-	
590 000	290 000	290 000	-	-	-	-	-	
800 500	370 000	430 500	-	-	-	-	-	
800 500	370 000	430 500	-	-	-	-	-	
99 500	89 550	9 950	-	-	-	-	-	
99 500	89 550	9 950	-	-	-	-	-	
99 500	89 550	9 950	-	-	-	-	-	
-	347 039	82 252	-	-	-	-	-	
-	347 039	82 252	-	-	-	-	-	
-	132 588	76 200	-	-	-	-	-	Verfügungsberech. Amt 65
-	535 300	341 842	-	-	-	-	-	
-	35 065	4 500	-	-	-	-	-	
-	229 645	3 379	-	-	-	-	-	Verfügungsberech. Amt 65
-	6 652 150	711 754	-	-	-	-	-	
-	99 881	40 000	-	-	-	-	-	
-	7 880 840	1 177 375	-	-	-	-	-	
-	247 039	82 252	-	-	-	-	-	
-	7 633 801	1 025 123	-	-	-	-	-	

	Ansatz 1994 DM	Verpl. Erm. 1994 DM	Ansatz 1993 DM	Rechnung 1993 DM
<b>466 Einricht. f. Hilfe zur Erziehung u. Hilfe f. junge Volljährige</b>				
7450 <b>Bau, Einricht. u. Instandsetz. v. Erziehungsberatungsst.</b>				
Keine Einnahmen				
<b>Ausgaben</b>				
466 987 7450/5 Zuweisungen und Zuschüsse für Investitionen	30 000	-	30 000	31 260
Summe Ausgaben	30 000	-	30 000	31 260
Summe Einnahmen	-	-	-	-
Zuschuss	30 000	-	30 000	31 260
Überschuss	-	-	-	-
7452 <b>Bau u. Instandsetz. v. Kinder- u. Jugendwohnheimen</b>				
Keine Einnahmen				
<b>Ausgaben</b>				
466 987 7452/1 Zuweisungen und Zuschüsse für Investitionen	100 000	-	43 541	37 940
Summe Ausgaben	100 000	-	43 541	37 940
Summe Einnahmen	-	-	-	-
Zuschuss	100 000	-	43 541	37 940
Überschuss	-	-	-	-
7459 <b>Baumaßnahmen</b>				
Keine Einnahmen				
<b>Ausgaben</b>				
466 987 7459/0 Instandsetzung von Einrichtungen	-	-	35 000	34 000
Summe Ausgaben	-	-	35 000	34 000
Summe Einnahmen	-	-	-	-
Zuschuss	-	-	35 000	34 000
Überschuss	-	-	-	-

Zweckbezogene Einnahmen / Gesamtkosten DM	bereitgest. bis einschl. 1991 DM	Rechnung 1992 und Ansätze 1993 + 1994 DM	noch zu veranschlagen DM	Kassenwirksamkeit der Verpflichtungsermächtigungen 1995 1996 1997 1998 ff - jeweils 1 000 DM -				Vermerke
				1995	1996	1997	1998 ff	
-	599 338	151 294	-	-	-	-	-	Gegens.deckungsfähig mit 987 7450/1 987 7401/7 987 7418/1 987 7447/5 987 7451/3 987 8481/8
-	599 338	151 294	-	-	-	-	-	
-	599 338	151 294	-	-	-	-	-	
-	-	-	-	-	-	-	-	
-	3 730 701	181 385	-	-	-	-	-	Gegens.deckungsfähig mit 987 7450/5 987 7401/7 987 7418/1 987 7447/5 987 7451/3 987 8481/8
-	3 730 701	181 385	-	-	-	-	-	
-	3 730 701	181 385	-	-	-	-	-	
-	-	-	-	-	-	-	-	
-	307 481	93 200	-	-	-	-	-	
-	307 481	93 200	-	-	-	-	-	
-	307 481	93 200	-	-	-	-	-	
-	-	-	-	-	-	-	-	

	Ansatz 1994 DM	Verpfl. Erm. 1994 DM	Ansatz 1993 DM	Rechnung 1993 DM	Überschüssige Einnahmen / Gesamtkosten DM	bereitsgest. bis einschl. 1991 DM	Rechnung 1992 und Ansätze 1993 + 1994 DM		noch zu veranschlagen DM	Kassenwirksamkeit der Verpflichtungsermächtigungen 1995 1996 1997 1998 ff - jeweils 1 000 DM -				Vermerke	
							1992	1993		1995	1996	1997	1998 ff		
<b>466 Einricht. f. Hilfe zur Erziehung u. Hilfe f. junge Volljährige</b>															
<b>8434 Beschaffungen</b>															
Keine Einnahmen															
<b>Ausgaben</b>															
466 935 8434/1 Erwerb von beweglichen Sachen des Anlagevermögens	-	-	28 100	28 400	-	215 953	53 525	-	-	-	-	-	-	-	-
466 935 8434/6 Kraftfahrzeuge	-	-	-	27 900	-	-	27 000	-	-	-	-	-	-	-	-
Summe Ausgaben	-	-	28 100	56 300	-	215 953	80 525	-	-	-	-	-	-	-	-
Summe Einnahmen	-	-	-	-	-	-	-	-	-	-	-	-	-	-	-
Zuschuss	-	-	28 100	28 400	-	215 953	80 525	-	-	-	-	-	-	-	-
Überschuss	-	-	-	-	-	-	-	-	-	-	-	-	-	-	-
<b>8455 Freundeskreis Kinderhilfzentrum Eulerstraße</b>															
Keine Einnahmen															
<b>Ausgaben</b>															
466 948 8455/6 Zuschuß Sövelplatz, Annastr.	-	-	-	30 000	-	-	30 000	-	-	-	-	-	-	-	-
Summe Ausgaben	-	-	-	30 000	-	-	30 000	-	-	-	-	-	-	-	-
Summe Einnahmen	-	-	-	-	-	-	-	-	-	-	-	-	-	-	-
Zuschuss	-	-	-	30 000	-	-	30 000	-	-	-	-	-	-	-	-
Überschuss	-	-	-	-	-	-	-	-	-	-	-	-	-	-	-
<b>8495 Wohngruppe Lützenberger Str. 50 a</b>															
Keine Einnahmen															
<b>Ausgaben</b>															
466 950 8495/8 Bauliche Verbesserung Haus und Außenanlagen	-	-	5 800	47 000	507 875	455 375	52 800	-	-	-	-	-	-	-	-
Summe Ausgaben	-	-	5 800	47 000	507 875	455 375	52 800	-	-	-	-	-	-	-	-
Summe Einnahmen	-	-	-	-	-	-	-	-	-	-	-	-	-	-	-
Zuschuss	-	-	5 800	47 000	507 875	455 375	52 800	-	-	-	-	-	-	-	-
Überschuss	-	-	-	-	-	-	-	-	-	-	-	-	-	-	-
<b>8967 Zufluchtsstätte für mißbrauchte Mädchen</b>															
Keine Einnahmen															
<b>Ausgaben</b>															
466 947 8967/7 Zuwendungen und Zuschüsse für Investitionen	-	-	78 000	-	-	-	78 000	-	-	-	-	-	-	-	-
Summe Ausgaben	-	-	78 000	-	-	-	78 000	-	-	-	-	-	-	-	-
Summe Einnahmen	-	-	-	-	-	-	-	-	-	-	-	-	-	-	-
Zuschuss	-	-	78 000	-	-	-	78 000	-	-	-	-	-	-	-	-
Überschuss	-	-	-	-	-	-	-	-	-	-	-	-	-	-	-

	Ansatz 1994 DM	Verpfl. Erm. 1994 DM	Ansatz 1993 DM	Rechnung 1993 DM	Überschuss Einnahmen / Gesamtkosten DM	bereits einst. 1991 DM	Rechnung 1992 und Ansätze 1993 + 1994 DM		noch zu veranschlagen DM	Kassenwirksamkeit der Verpflichtungsermächtigungen 1995 1996 1997 1998 ff - jeweils 1 000 DM -				Vermerke	
							1992	1993		1994	1995	1996	1997		1998 ff
<b>468 Sonstige Einrichtungen</b>															
<b>7203 Alpentauernspielplatz Reinhold-Schneider-Straße</b>															
Keine Einnahmen															
<b>Ausgaben</b>															
468 951 7203/2 Baukosten	-	-	-	4 954	-	-	4 954	-	-	-	-	-	-	-	
Summe Ausgaben	-	-	-	4 954	-	-	4 954	-	-	-	-	-	-	-	
Summe Einnahmen	-	-	-	-	-	-	-	-	-	-	-	-	-	-	
Zuschuss	-	-	-	-	-	-	4 954	-	-	-	-	-	-	-	
Überschuss	-	-	-	-	-	-	-	-	-	-	-	-	-	-	
<b>7401 Spielasse Brunnenstraße</b>															
Keine Einnahmen															
<b>Ausgaben</b>															
468 967 7401/7 Zuweisungen und Zuschüsse für Investitionen	-	-	3 825	-	189 750	185 925	3 825	-	-	-	-	-	-	-	
Summe Ausgaben	-	-	3 825	-	189 750	185 925	3 825	-	-	-	-	-	-	-	
Summe Einnahmen	-	-	-	-	-	-	-	-	-	-	-	-	-	-	
Zuschuss	-	-	3 825	-	189 750	185 925	3 825	-	-	-	-	-	-	-	
Überschuss	-	-	-	-	-	-	-	-	-	-	-	-	-	-	
<b>7406 Freizeitstätte ZAKK</b>															
<b>Einnahmen</b>															
468 340 7406/2 Erlös aus der Veräußerung von Grundvermögen	-	-	-	1 607 849	1 607 850	-	1 607 849	1	-	-	-	-	-	-	
Summe Einnahmen	-	-	-	1 607 849	1 607 850	-	1 607 849	1	-	-	-	-	-	-	
Keine Ausgaben															
Summe Ausgaben	-	-	-	-	-	-	-	-	-	-	-	-	-	-	
Summe Einnahmen	-	-	-	1 607 849	1 607 850	-	1 607 849	1	-	-	-	-	-	-	
Zuschuss	-	-	-	-	-	-	-	-	-	-	-	-	-	-	
Überschuss	-	-	-	1 607 849	1 607 850	-	1 607 849	1	-	-	-	-	-	-	
<b>7422 Freizeitanlage an der Icklack</b>															
<b>Einnahmen</b>															
468 361 7422/6 Zuweisung des Landes	-	-	1 540 100	-	1 540 100	-	1 540 100	-	-	-	-	-	-	-	
Summe Einnahmen	-	-	1 540 100	-	1 540 100	-	1 540 100	-	-	-	-	-	-	-	
<b>Ausgaben</b>															
468 832 7422/9 Grunderwerb	-	-	710 000	-	710 000	-	710 000	-	-	-	-	-	-	-	
468 838 7422/2 Inventar	-	-	345 843	-	345 843	-	345 843	-	-	-	-	-	-	-	
468 950 7422/7 Baukosten	-	-	-	-	-	-	6-	1 001	-	-	-	-	-	-	
Summe Ausgaben	-	-	1 055 843	-	1 055 843	-	1 055 843	1 001	-	-	-	-	-	-	
Summe Einnahmen	-	-	1 540 100	-	1 540 100	-	1 540 100	-	-	-	-	-	-	-	
Zuschuss	-	-	-	-	-	-	-	-	-	-	-	-	-	-	
Überschuss	-	-	484 457	-	484 457	-	484 457	1 001	-	-	-	-	-	-	

## 468 Sonstige Einrichtungen

## 7424 Freizeitstätte Garath

Keine Einnahmen

Ausgaben

	Ansatz 1994 DM	Verpl. Erm. 1994 DM	Ansatz 1993 DM	Rechnung 1993 DM
468 950 7424/0 Baukosten	-	-	71 688	70 948
Summe Ausgaben	-	-	71 688	70 948
Summe Einnahmen	-	-	-	-
Zuschuss	-	-	71 688	70 948
Überschuss	-	-	-	-

## 7447 Neu-, Um- und Ausbau von Freizeitstätten

Keine Einnahmen

Ausgaben

	Ansatz 1994 DM	Verpl. Erm. 1994 DM	Ansatz 1993 DM	Rechnung 1993 DM
468 987 7447/5 Zuweisungen und Zuschüsse für Investitionen	-	-	40 710	31 200
Summe Ausgaben	-	-	40 710	31 200
Summe Einnahmen	-	-	-	-
Zuschuss	-	-	40 710	31 200
Überschuss	-	-	-	-

## 7451 Bau, Einricht. u. Instandsetz. v. Einr. d. Elternbildung

Einnahmen

	Ansatz 1994 DM	Verpl. Erm. 1994 DM	Ansatz 1993 DM	Rechnung 1993 DM
468 987 7451/7 Rückzahlung zuviel gezahlter Zuschüsse	-	-	-	12 825
Summe Einnahmen	-	-	-	12 825

Ausgaben

	Ansatz 1994 DM	Verpl. Erm. 1994 DM	Ansatz 1993 DM	Rechnung 1993 DM
468 987 7451/0 Zuweisungen und Zuschüsse für Investitionen	119 112	-	120 000	120 000
Summe Ausgaben	119 112	-	120 000	120 000
Summe Einnahmen	-	-	-	12 825
Zuschuss	119 112	-	120 000	120 000
Überschuss	-	-	-	1 825

## 7455 Verbesserung von Spielplätzen an Stadtwohnheimen

Keine Einnahmen

Ausgaben

	Ansatz 1994 DM	Verpl. Erm. 1994 DM	Ansatz 1993 DM	Rechnung 1993 DM
468 950 7455/0 Baukosten	60 000	48 000	35 000	31 812
Summe Ausgaben	60 000	48 000	35 000	31 812
Summe Einnahmen	-	-	-	-
Zuschuss	60 000	48 000	35 000	31 812
Überschuss	-	-	-	-

Durchgezogene Einnahmen / Gesamtkosten DM	bereinst. bis anschl. 1991 DM	Rechnung 1992 und Ansätze 1993 + 1994 DM	noch zu veranschlagen DM	Kassenwirksamkeit der Verpflichtungsvermächtnissen 1995 1996 1997 1998 ff - jeweils 1 000 DM -				Vermerke

-	6 494 307	92 200	-	-	-	-	-	
-	6 494 307	92 200	-	-	-	-	-	
-	6 494 307	92 200	-	-	-	-	-	
-	2 832 038	65 710	-	-	-	-	-	
-	2 832 038	65 710	-	-	-	-	-	
-	2 832 038	65 710	-	-	-	-	-	
-	21 118	12 825	-	-	-	-	-	
-	21 118	12 825	-	-	-	-	-	
-	3 542 963	248 432	-	-	-	-	-	Gegens. deckungsfähig mit 987 7450/5 987 7452/1 987 7451/7 987 7458/1 987 7447/5 987 8451/E
-	3 542 963	248 432	-	-	-	-	-	
-	21 118	12 825	-	-	-	-	-	
-	3 521 845	235 607	-	-	-	-	-	
-	1 897 350	43 012	-	43	-	-	-	Verfügungsberechl. Amt 68
-	1 897 350	43 012	-	43	-	-	-	
-	1 897 350	43 012	-	-	-	-	-	

	Ansatz 1984 DM	Verpfl. Erm 1984 DM	Ansatz 1983 DM	Rechnung 1983 DM
<b>468 Sonstige Einrichtungen</b>				
<b>7466 Bauliche Maßnahmen</b>				
Keine Einnahmen				
<b>Ausgaben</b>				
468 932 7466/0 Grundenergie	-	-	-	17 920
Summe Ausgaben	-	-	-	17 920
Summe Einnahmen	-	-	-	-
Zuschuss	-	-	-	17 920
Überschuss	-	-	-	-
<b>8433 Wertverbesserungen, Beschaffungen</b>				
Keine Einnahmen				
<b>Ausgaben</b>				
468 935 8433/3 Beschaffung von Elektrogeräten	-	-	51 987	1 000
468 938 8433/6 Erwerb von beweglichen Sachen des Anlagevermögens	78 730	-	55 880	81 410
468 950 8433/6 Bauliche Maßnahmen	-	-	239 000	89 800
468 952 8433/7 Außenanlagen	-	-	8 000	-
Summe Ausgaben	78 730	-	392 457	89 940
Summe Einnahmen	-	-	-	-
Zuschuss	78 730	-	392 457	89 940
Überschuss	-	-	-	-
<b>8435 Zuschüsse für Abenteuererlebnisplätze</b>				
Keine Einnahmen				
<b>Ausgaben</b>				
468 987 8435/7 Zuweisungen und Zuschüsse für Investitionen	54 000	-	12 000	20 000
Summe Ausgaben	54 000	-	12 000	20 000
Summe Einnahmen	-	-	-	-
Zuschuss	54 000	-	12 000	20 000
Überschuss	-	-	-	-
<b>8448 Kraftfahrzeuge</b>				
Keine Einnahmen				
<b>Ausgaben</b>				
468 935 8448/1 Beschaffung v. Kraftfahrzeugen	-	-	-	35 000
Summe Ausgaben	-	-	-	35 000
Summe Einnahmen	-	-	-	-
Zuschuss	-	-	-	35 000
Überschuss	-	-	-	-

Überschuss Einnahmen / Gesamtkosten DM	bereitzust. bis einschl. 1991 DM	Rechnung 1992 und Ansätze 1993 + 1994 DM		noch zu veranschlagen DM	Kasseneinwirkung der Verpflichtungsmächtigungen 1995 1996 1997 1998 ff - jeweils 1 000 DM -			
		1993	1994		1995	1996	1997	1998 ff
2 179 918	2 182 526	17 920	20 530	-	-	-	-	-
2 179 918	2 182 526	17 920	20 530	-	-	-	-	-
2 179 918	2 182 526	17 920	20 530	-	-	-	-	-
-	31 370	55 587	-	-	-	-	-	-
-	200 834	256 047	-	-	-	-	-	-
-	749 000	848 557	-	-	-	-	-	-
-	8 000	8 000	-	-	-	-	-	-
-	987 303	1 167 181	-	-	-	-	-	-
-	987 303	1 167 181	-	-	-	-	-	-
-	1 075 215	86 000	-	-	-	-	-	-
-	1 075 215	86 000	-	-	-	-	-	-
-	1 075 215	86 000	-	-	-	-	-	-
-	312 653	35 000	-	-	-	-	-	-
-	312 653	35 000	-	-	-	-	-	-
-	312 653	35 000	-	-	-	-	-	-

	Ansatz 1994 DM	Verpfl. Erm. 1994 DM	Ansatz 1993 DM	Rechnung 1993 DM
<b>468 Sonstige Einrichtungen</b>				
<b>8452 Abenteuerplatz Mörsenbroich</b>				
Keine Einnahmen				
<b>Ausgaben</b>				
468 950 8452/4 Baukosten	310 000	-	-	80 000
468 950 8452/8 Verbesserung der Außenanlagen	-	-	-	1 000
Summe Ausgaben	310 000	-	-	81 000
Summe Einnahmen	-	-	-	-
Zuschuss	310 000	-	-	80 000
Überschuss	-	-	-	-
<b>8458 Bürgerwiese Garath-Süd/Ost</b>				
Keine Einnahmen				
<b>Ausgaben</b>				
468 950 8458/3 Baukosten	-	-	12 500	-
Summe Ausgaben	-	-	12 500	-
Summe Einnahmen	-	-	-	-
Zuschuss	-	-	12 500	-
Überschuss	-	-	-	-
<b>8461 Sozio-kulturelle Einrichtungen</b>				
Keine Einnahmen				
<b>Ausgaben</b>				
468 987 8461/8 Zuweisungen und Zuschüsse für Investitionen	80 000	-	150 000	113 148
Summe Ausgaben	80 000	-	150 000	113 148
Summe Einnahmen	-	-	-	-
Zuschuss	80 000	-	150 000	113 148
Überschuss	-	-	-	-
<b>8876 Fahrradplatz Lichtenbroich</b>				
<b>Einnahmen</b>				
468 367 8876/3 Spenden	-	-	-	3 000
Summe Einnahmen	-	-	-	3 000
Keine Ausgaben				
Summe Ausgaben	-	-	-	-
Summe Einnahmen	-	-	-	3 000
Zuschuss	-	-	-	-
Überschuss	-	-	-	3 000

Querschnitts- Einnahmen / Gesamtkosten DM	bereitet bis einschl. 1991 DM	Rechnung 1992 und Ansätze 1993 + 1994 DM	noch zu veranschlagen DM	Kassensituation der Verpflichtungsmöglichkeiten 1994 1995 1997 1998 ff - jeweils 1 000 DM -			
				1994	1995	1997	1998 ff
314 000	4 000	370 000	-	-	-	-	
160 687	137 687	3 000	20 000	-	-	-	
534 687	141 687	373 000	20 000	-	-	-	
534 687	141 687	373 000	20 000	-	-	-	
12 500	-	12 500	-	-	-	-	
12 500	-	12 500	-	-	-	-	
12 500	-	12 500	-	-	-	-	
-	3 564 806	313 148	-	-	-	-	
-	3 564 806	313 148	-	-	-	-	
-	3 564 806	313 148	-	-	-	-	
-	-	3 000	-	-	-	-	
-	-	3 000	-	-	-	-	
-	-	3 000	-	-	-	-	
-	-	3 000	-	-	-	-	

Gegens. deckungsfähig mit  
887 7450/5  
887 7452/1  
887 7401/7  
887 7418/1  
887 7447/5  
887 7451/3



	Ansatz 1994 DM	Verpfl.Erm.1994 DM	Ansatz 1993 DM	Rechnung 1993 DM
<b>468</b>				
<b>9245</b>				
<b>Sonstige Einrichtungen</b>				
<b>468 901 9245/3</b>				
<b>Kultur- und Begegnungszentrum Theodorstraße</b>				
<b>Einnahmen</b>				
Zuweisung des Landes	-		315 000	
Summe Einnahmen	-		315 000	
<b>Ausgaben</b>				
<b>468 951 9245/9</b>				
<b>Baukosten</b>			315 000	
Summe Ausgaben	-		315 000	
Summe Einnahmen	-		315 000	
Zuschuss	-		-	
Überschuss	-		-	
<b>9416</b>				
<b>Verlegung des Abenteuerspielplatzes Oberkassel</b>				
<b>Keine Einnahmen</b>				
<b>Ausgaben</b>				
<b>468 932 9416/5</b>				
<b>Gründerwerb</b>	-		-	11 160
Summe Ausgaben	-		-	11 160
Summe Einnahmen	-		-	-
Zuschuss	-		-	11 160
Überschuss	-		-	-
<b>9425</b>				
<b>Abenteuerspielplatz Gerath</b>				
<b>Keine Einnahmen</b>				
<b>Ausgaben</b>				
<b>468 950 9425/2</b>				
<b>Baukosten</b>	300 000		-	8 000
<b>468 950 9425/8</b>				
<b>Verbesserung der Außenanlagen</b>	-		-	21 000
Summe Ausgaben	300 000		-	8 700
Summe Einnahmen	-		-	-
Zuschuss	300 000		-	8 700
Überschuss	-		-	-
<b>9438</b>				
<b>Skateboardanlage am Gustaf-Gründgens-Platz</b>				
<b>Keine Einnahmen</b>				
<b>Ausgaben</b>				
<b>468 950 9438/8</b>				
<b>Baukosten</b>	-		-	345
Summe Ausgaben	-		-	345
Summe Einnahmen	-		-	-
Zuschuss	-		-	345
Überschuss	-		-	-

Objektbezogene Einnahmen / Gesamtkosten DM	bereitgestellt bis wirtsch. 1991 DM	Rechnung 1992 und Ansätze 1993 + 1994 DM		noch zu veranschlagen DM	Kassenwirksamkeit der Verpflichtungsermächtigungen 1995 1996 1997 1998 ff - jeweils 1 000 DM -				Vermerke
		1993	1994		1995	1996	1997	1998 ff	
315 000	-	315 000	-	-	-	-	-	-	
315 000	-	315 000	-	-	-	-	-	-	
315 000	-	315 000	-	-	-	-	-	-	
315 000	-	315 000	-	-	-	-	-	-	
-	-	-	-	-	-	-	-	-	
1 020 900	1 020 900	11 160	11 160	11 160	-	-	-	-	
1 020 900	1 020 900	11 160	11 160	11 160	-	-	-	-	
1 020 900	1 020 900	11 160	11 160	11 160	-	-	-	-	
-	-	-	-	11 160	-	-	-	-	
437 898	70 488	358 200							Verfügungsberecht. Amt 85
150 121	70 263	23 500		56 359					
587 789	140 750	381 700		56 359					
-	-	-		-					
587 789	140 750	381 700		56 359					
-	-	-		-					
-	95 000	345							
-	95 000	345							
-	-	-		-					
-	95 000	345							
-	-	-		-					

	Ansatz 1994 DM	Verpl. Erm. 1994 DM	Ansatz 1993 DM	Rechnung 1993 DM	Zusätzliche Einnahmen / Belastungen DM	bereitsgest. bis einschl. 1991 DM	Rechnung 1992 und Ansätze 1993 + 1994 DM		nach zu veranschlagen DM	Kassenwirksamkeit der Verpflichtungsmöglichkeiten 1995 1996 1997 1998 ff - jeweils 1 000 DM -					
							1992	1993 + 1994		1995	1996	1997	1998 ff		
<b>468 Sonstige Einrichtungen</b>															
<b>9451 Bürgerhaus Sandträger Weg</b>															
Keine Einnahmen															
<b>Ausgaben</b>															
468 935 9451/7 Inventar							36 000								
468 950 9451/1 Baukosten	30 000		244 000	120 940,9		2 870	363 585								
Summe Ausgaben	30 000		244 000	140 940,9		2 870	419 585								
Summe Einnahmen															
Zuschuss	30 000		244 000	140 940,9											
Überschuss															
<b>9478 Ersatzneubau Förderungszentrum Plohlstraße 28</b>															
<b>Einnahmen</b>															
468 361 9478/2 Zuweisung des Landes			99 000		99 000		99 000								
Summe Einnahmen			99 000		99 000		99 000								
<b>Ausgaben</b>															
468 935 9478/3 Inventar			478 903		478 903		478 903								
468 950 9478/3 Baukosten			297 000	540 000,0	989 000	110 000	870 000								
Summe Ausgaben			775 903	540 000,0	1 467 903	110 000	1 367 903								
Summe Einnahmen			99 000		99 000		99 000								
Zuschuss			676 903	540 000,0	1 368 903	110 000	1 258 903								
Überschuss															
<b>9495 Sanierung von Spielplätzen</b>															
Keine Einnahmen															
<b>Ausgaben</b>															
468 930 9495/3 Baukosten	50 000		150 000				200 000								Verfügungsberecht. Amt 68
Summe Ausgaben	50 000		150 000				200 000								
Summe Einnahmen															
Zuschuss	50 000		150 000				200 000								
Überschuss															
<b>9499 Förderungszentrum für körperbeh. Kinder und JFE</b>															
<b>Einnahmen</b>															
468 361 9499/5 Zuweisung des Landes			90 000		180 000		90 000	90 000							
Summe Einnahmen			90 000		180 000		90 000	90 000							
<b>Ausgaben</b>															
468 935 9499/1 Inventar			300 000		600 000		300 000	300 000							
468 950 9499/3 Baukosten			370 000	77 600,0	937 600		447 600	490 000							
Summe Ausgaben			670 000	77 600,0	1 537 600		747 600	790 000							
Summe Einnahmen			90 000		180 000		90 000	90 000							
Zuschuss			580 000	77 600,0	1 357 600		657 600	700 000							
Überschuss															

	Ansatz 1994 DM	Verpfl. Erm. 1994 DM	Ansatz 1992 DM	Rechnung 1992 DM
<b>470 Förderung der freien Wohlfahrtspflege</b>				
<b>7408 Alten- und Pflegeheime</b>				
Keine Einnahmen				
<b>Ausgaben</b>				
470 927 7408/2 Darlehen	-	-	1 000 000	1 000 000
470 987 7408/4 Zuschuß	-	-	1 125 000	1 250 000
Summe Ausgaben	-	-	2 125 000	2 250 000
Summe Einnahmen	-	-	-	-
Zuschuss	-	-	2 125 000	2 250 000
Überschuss	-	-	-	-
<b>7409 Instandsetzung u. Modernisierung Alten- u. Pflegeh.</b>				
Keine Einnahmen				
<b>Ausgaben</b>				
470 987 7409/2 Zuweisungen und Zuschüsse für Investitionen	250 000	-	900 000	1 000 000
Summe Ausgaben	250 000	-	900 000	1 000 000
Summe Einnahmen	-	-	-	-
Zuschuss	250 000	-	900 000	1 000 000
Überschuss	-	-	-	-
<b>7410 Bau und Einrichtung von Altagestätten</b>				
Keine Einnahmen				
<b>Ausgaben</b>				
470 987 7410/8 Zuweisungen und Zuschüsse für Investitionen	80 000	-	70 000	70 000
Summe Ausgaben	80 000	-	70 000	70 000
Summe Einnahmen	-	-	-	-
Zuschuss	80 000	-	70 000	70 000
Überschuss	-	-	-	-
<b>8300 Zukunftswerkstatt Düsseldorf gGmbH</b>				
Keine Einnahmen				
<b>Ausgaben</b>				
470 987 8300/8 Investitionszuschuß (Amt 90)	56 300	-	56 300	19 478
Summe Ausgaben	56 300	-	56 300	19 478
Summe Einnahmen	-	-	-	-
Zuschuss	56 300	-	56 300	19 478
Überschuss	-	-	-	-

Zweckgebene Einnahmen / Geldeinsten DM	bereitsgest. bis einacht. 1991 DM	Rechnung 1992 und Ansätze 1993 + 1994 DM	noch zu veranschlagen DM	Kassenwirksamkeit der Verpflichtungsermächtigungen				Verwerke
				1994	1995	1997	1998 ff	
-	11 514 788	2 000 000	-	-	-	-	-	-
-	11 503 908	2 375 000	-	-	-	-	-	-
-	23 018 694	4 375 000	-	-	-	-	-	-
-	23 018 694	4 375 000	-	-	-	-	-	-
-	-	-	-	-	-	-	-	-
-	9 806 000	2 150 000	-	-	-	-	-	-
-	9 806 000	2 150 000	-	-	-	-	-	-
-	9 806 000	2 150 000	-	-	-	-	-	-
-	-	-	-	-	-	-	-	-
-	2 072 332	300 000	-	-	-	-	-	-
-	2 072 332	300 000	-	-	-	-	-	-
-	2 072 332	300 000	-	-	-	-	-	-
-	-	-	-	-	-	-	-	-
-	-	132 078	-	-	-	-	-	-
-	-	132 078	-	-	-	-	-	-
-	-	132 078	-	-	-	-	-	-
-	-	-	-	-	-	-	-	-

		Ansatz 1994 DM	Verpfl. Erm. 1994 DM	Ansatz 1993 DM	Rechnung 1993 DM	Durchgeführte Einnahmen / Ausgaben DM	bereits einschl. 1991 DM	Rechnung 1992 und Ansätze 1993 + 1994 DM	noch zu veranschlagen DM	Kassenwirksamkeit der Verpflichtungsermächtigungen 1995 1996 1997 1998 ff - jeweils 1 000 DM -				Vermerke	
<b>500</b>	<b>Allgemeine Gesundheitspflege</b>														
7502	Röntgen-, Labor- u. sonst. ärztliche Einrichtungen														
	<b>Einnahmen</b>														
500 931 7502/8	Zuweisung des Landes	100 800		166 000	137 000		1 171 101	383 879							
	Summe Einnahmen	100 800		166 000	137 000		1 171 101	383 879							
	<b>Ausgaben</b>														
500 935 7502/4	Erwerb von beweglichen Sachen des Anlagevermögens	292 000		415 000	404 000		4 676 362	1 075 031							
	Summe Ausgaben	292 000		415 000	404 000		4 676 362	1 075 031							
	Summe Einnahmen	100 800		166 000	137 000		1 171 101	383 879							
	Zuschuss	161 200		249 000	267 000		3 507 261	691 152							
	Überschuss														
8957	Beschaffung v. Les- u. Rückvergrößerungsgeräten														
	<b>Keine Einnahmen</b>														
	<b>Ausgaben</b>														
500 935 8957/2	Erwerb von beweglichen Sachen des Anlagevermögens			15 000	15 000		42 413	14 900							
	Summe Ausgaben			15 000	15 000		42 413	14 900							
	Summe Einnahmen														
	Zuschuss			15 000			42 413	14 900							
	Überschuss														
8985	Beschaffung von Mobiliar														
	<b>Keine Einnahmen</b>														
	<b>Ausgaben</b>														
500 935 8985/8	Mobiliar	65 000		130 000	147 000		262 576	342 000							Verfügungsberech. Amt 85
	Summe Ausgaben	65 000		130 000	147 000		262 576	342 000							
	Summe Einnahmen														
	Zuschuss	65 000		130 000	147 000		262 576	342 000							
	Überschuss														
9934	Gesundheitlicher Umweltschutz														
	<b>Keine Einnahmen</b>														
	<b>Ausgaben</b>														
500 935 9934/9	Erwerb von beweglichen Sachen des Anlagevermögens			30 000	80 000		148 772	90 000							
	Summe Ausgaben			30 000	80 000		148 772	90 000							
	Summe Einnahmen														
	Zuschuss			30 000	80 000		148 772	90 000							
	Überschuss														

	Ansatz 1994 DM	Verpfl. Erm. 1994 DM	Ansatz 1993 DM	Rechnung 1993 DM
<b>500 Allgemeine Gesundheitspflege</b>				
9957 Beschaffung von Funksprechgeräten usw.				
Keine Einnahmen				
Ausgaben				
900 935 9957/8 Erwerb von beweglichen Sachen des Anlagevermögens	-	-	5 000	1 000
Summe Ausgaben	-	-	5 000	1 000
Summe Einnahmen	-	-	-	-
Zuschuss	-	-	5 000	1 000
Überschuss	-	-	-	-
<b>510 Kliniken</b>				
9500 Investitionen				
Keine Einnahmen				
Ausgaben				
510 985 9500/7 Zuweisungen und Zuschüsse für Investitionen	968 000	-	2 154 000	2 800 000
Summe Ausgaben	968 000	-	2 154 000	2 800 000
Summe Einnahmen	-	-	-	-
Zuschuss	968 000	-	2 154 000	2 800 000
Überschuss	-	-	-	-
<b>540 Chemisches und Lebensmitteluntersuchungsamt</b>				
9521 Apparate und Instrumente				
Keine Einnahmen				
Ausgaben				
540 935 9521/6 Erwerb von beweglichen Sachen des Anlagevermögens	198 000	-	140 000	20 000
Summe Ausgaben	198 000	-	140 000	20 000
Summe Einnahmen	-	-	-	-
Zuschuss	198 000	-	140 000	20 000
Überschuss	-	-	-	-
9930 Beschaffung von Mobiliar				
Keine Einnahmen				
Ausgaben				
540 935 9930/6 Mobiliar	-	-	-	1 500
Summe Ausgaben	-	-	-	1 500
Summe Einnahmen	-	-	-	-
Zuschuss	-	-	-	1 500
Überschuss	-	-	-	-

Doppelkontierte Einnahmen / Gesamtkosten DM	bereitgest. bis einschl. 1991 DM	Rechnung 1992 und Ansätze 1993 + 1994 DM	nach zu veranschlagen DM	Kassenwirksamkeit der Verpflichtungsermächtigungen				Vermerke
				1995	1996	1997	1998 ff. jeweils 1.000 DM	
38 416	28 416	10 000	-	-	-	-		
38 416	28 416	10 000	-	-	-	-		
38 416	28 416	10 000	-	-	-	-		
-	18 940 012	5 975 000	-	-	-	-	Verfügungsberechl. Amt 20	
-	18 940 012	5 975 000	-	-	-	-		
-	18 940 012	5 975 000	-	-	-	-		
-	-	5 500	-	-	-	-		
-	-	5 500	-	-	-	-		
-	-	5 500	-	-	-	-		

	Ansatz 1994 DM	Verpl. Erm. 1994 DM	Ansatz 1993 DM	Rechnung 1993 DM	Objektbezogene Einnahmen / Gesamtkosten DM	bereitgest. bis einschl. 1991 DM	Rechnung 1992 und Ansätze 1993 + 1994 DM	noch zu veranschlagen DM	Kassenwirksamkeit der Verpflichtungsmöglichkeiten 1995 1996 1997 1998 ff - jeweils 1 000 DM -				Vermerke		
<b>542</b>	<b>Förderung von Einrichtungen und Maßnahmen des Gesundheitswesens</b>														
8508	<b>Rettungswachen</b>														
	Keine Einnahmen														
	<b>Ausgaben</b>														
542 935 8508/7	Inventar	-	-	45 000	34 000	-	290 000	79 431	-	-	-	-	-	-	
	Summe Ausgaben	-	-	45 000	34 000	-	290 000	79 431	-	-	-	-	-	-	
	Summe Einnahmen	-	-	-	-	-	-	-	-	-	-	-	-	-	
	Zuschuss	-	-	45 000	34 000	-	290 000	79 431	-	-	-	-	-	-	
	Überschuss	-	-	-	-	-	-	-	-	-	-	-	-	-	
<b>550</b>	<b>Allgem. Angelegenheiten der Leibesübungen</b>														
7097	<b>Umbaumaßnahme Europaplatz 5</b>														
	Keine Einnahmen														
	<b>Ausgaben</b>														
550 950 7097/3	Baukosten	-	-	-	28,5	-	42 000	208	-	-	-	-	-	-	
	Summe Ausgaben	-	-	-	28,5	-	42 000	208	-	-	-	-	-	-	
	Summe Einnahmen	-	-	-	-	-	-	-	-	-	-	-	-	-	
	Zuschuss	-	-	-	-	-	42 000	-	-	-	-	-	-	-	
	Überschuss	-	-	-	28,5	-	-	208	-	-	-	-	-	-	
7098	<b>Allgemeine Planungskosten</b>														
	Keine Einnahmen														
	<b>Ausgaben</b>														
550 950 7098/1	Baukosten	48 000	-	50 000	48 000	-	47 200	145 600	-	-	-	-	-	-	
	Summe Ausgaben	48 000	-	50 000	48 000	-	47 200	145 600	-	-	-	-	-	-	
	Summe Einnahmen	-	-	-	-	-	-	-	-	-	-	-	-	-	
	Zuschuss	48 000	-	50 000	48 000	-	47 200	145 600	-	-	-	-	-	-	
	Überschuss	-	-	-	-	-	-	-	-	-	-	-	-	-	
8540	<b>Spiel-, Sport- und Sportplatzpflegegeräte</b>														
	Keine Einnahmen														
	<b>Ausgaben</b>														
550 947 8540/0	Zuweisungen und Zuschüsse für Investitionen	100 000	-	100 000	130 000	-	1 836 408	330 000	-	-	-	-	-	-	
	Summe Ausgaben	100 000	-	100 000	130 000	-	1 836 408	330 000	-	-	-	-	-	-	
	Summe Einnahmen	-	-	-	-	-	-	-	-	-	-	-	-	-	
	Zuschuss	100 000	-	100 000	130 000	-	1 836 408	330 000	-	-	-	-	-	-	
	Überschuss	-	-	-	-	-	-	-	-	-	-	-	-	-	

	Ansatz 1994 DM	Verpfl. Erm. 1994 DM	Ansatz 1993 DM	Rechnung 1993 DM
<b>550 Allgem. Angelegenheiten der Leibesübungen</b>				
<b>8992 Beschaffung von Mobiliar</b>				
Keine Einnahmen				
<b>Ausgaben</b>				
550 935 8992/0 Mobiliar	-	-	9 150	2 802,0
Summe Ausgaben	-	-	9 150	2 802,0
Summe Einnahmen	-	-	-	-
Zuschuss	-	-	9 150	2 802,0
Überschuss	-	-	-	-
<b>560 Sportplätze, Sport- und Turnhallen</b>				
<b>7550 Grunderwerb und Freimachung</b>				
Einnahmen				
560 340 7550/0 Erlöse aus der Veräußerung von Grundvermögen	-	-	50 000	48 080,0
Summe Einnahmen	-	-	50 000	48 080,0
Keine Ausgaben				
Summe Ausgaben	-	-	-	-
Summe Einnahmen	-	-	50 000	48 080,0
Zuschuss	-	-	-	-
Überschuss	-	-	50 000	48 080,0
<b>7551 Bau von Bezirkssportanlagen (Hochbau)</b>				
Keine Einnahmen				
<b>Ausgaben</b>				
560 990 7551/7 Baustoffen	-	-	-	2 118,0
Summe Ausgaben	-	-	-	2 118,0
Summe Einnahmen	-	-	-	-
Zuschuss	-	-	-	-
Überschuss	-	-	-	-2 118,0
<b>7552 Sport- und Trainingshallen</b>				
Keine Einnahmen				
<b>Ausgaben</b>				
560 951 7552/0 Weg zur Sporthalle Theodor-Fiedner Gymn.	-	-	-	90 350,0
Summe Ausgaben	-	-	-	90 350,0
Summe Einnahmen	-	-	-	-
Zuschuss	-	-	-	90 350,0
Überschuss	-	-	-	-

Zustehende Summen / Gesamtkosten DM	bereitgest. bis einschl. 1991 DM	Rechnung 1992 und Ansätze 1993 + 1994 DM	noch zu veranschlagen DM	Kassenwirksamkeit der Verpflichtungsmachtigungen 1995 1996 1997 1998 ff - jeweils 1 000 DM -				Vermerke
				1995	1996	1997	1998 ff	
-	7 333	12 000	-	-	-	-	-	
-	7 333	12 000	-	-	-	-	-	
-	7 333	12 000	-	-	-	-	-	
-	8 261 332	536 095	-	-	-	-	-	
-	8 261 332	536 095	-	-	-	-	-	
-	8 261 332	536 095	-	-	-	-	-	
-	8 261 332	536 095	-	-	-	-	-	
-	8 020 015	2 118	-	-	-	-	-	
-	8 020 015	2 118	-	-	-	-	-	
-	8 020 015	2 118	-	-	-	-	-	
-	-	90 350	-	-	-	-	-	
-	-	90 350	-	-	-	-	-	
-	-	90 350	-	-	-	-	-	

	Ansatz 1994 DM	Verpfl. Erm. 1994 DM	Ansatz 1993 DM	Rechnung 1993 DM
<b>560 Sportplätze, Sport- und Turnhallen</b>				
<b>7553 Trainingsbeleuchtungsanlagen</b>				
<b>Einnahmen</b>				
560 361 7553/2 Zuweisung des Landes	-	-	-	22 500
Summe Einnahmen	-	-	-	22 500
<b>Keine Ausgaben</b>				
Summe Ausgaben	-	-	-	-
Summe Einnahmen	-	-	-	22 500
Zuschuss	-	-	-	-
Überschuss	-	-	-	22 500
<b>7554 Wiederherstellung und Verbesserung v. Sportanlagen</b>				
<b>Keine Einnahmen</b>				
<b>Ausgaben</b>				
560 960 7554/5 Baukosten	714 000	600 000	666 000	1 340 200
Summe Ausgaben	714 000	600 000	666 000	1 340 200
Summe Einnahmen	-	-	-	-
Zuschuss	714 000	-	666 000	1 340 200
Überschuss	-	-	-	-
<b>7555 Bau von Sportanlagen</b>				
<b>Keine Einnahmen</b>				
<b>Ausgaben</b>				
560 960 7555/3 Baukosten	-	-	-	798 750
Summe Ausgaben	-	-	-	798 750
Summe Einnahmen	-	-	-	-
Zuschuss	-	-	-	798 750
Überschuss	-	-	-	-
<b>7556 Bau von Bezirkssportanlagen (Sportplätze)</b>				
<b>Einnahmen</b>				
560 361 7556/7 Zuweisung des Landes	-	-	-	74 488
Summe Einnahmen	-	-	-	74 488
<b>Ausgaben</b>				
560 960 7556/1 Baukosten	-	-	667 000	1 158 300
560 960 7556/2 Altlastenbeseitigung und Baureifmachung	-	-	-	508 198
Summe Ausgaben	-	-	667 000	1 666 498
Summe Einnahmen	-	-	-	74 488
Zuschuss	-	-	667 000	1 591 910
Überschuss	-	-	-	-

Zweckbezogene Einnahmen / Gesamtkosten DM	bereitgest. bis einschl. 1991 DM	Rechnung 1992 und Ansätze 1993 + 1994 DM	noch zu veranschlagen DM	Kassenwirksamkeit der Verpflichtungsermächtigungen 1995 1996 1997 1998				Vermerke
				1995	1996	1997	1998	
-	44 500	22 500	-	-	-	-	-	
-	44 500	22 500	-	-	-	-	-	
-	44 500	22 500	-	-	-	-	-	
-	44 500	22 500	-	-	-	-	-	
-	14 324 258	2 749 200	-	500	-	-	-	Über die Mittelverwendung entscheiden die Bezirks- vertretungen entsprechend der Nachweisung im Anhang
-	14 324 258	2 749 200	-	500	-	-	-	
-	11 809 428	798 750	-	-	-	-	-	
-	11 809 428	798 750	-	-	-	-	-	
-	11 809 428	798 750	-	-	-	-	-	
-	2 413 359	74 488	-	-	-	-	-	
-	2 413 359	74 488	-	-	-	-	-	
-	11 948 069	2 028 382	-	-	-	-	-	
-	5 135 638	508 198	-	-	-	-	-	
-	16 681 707	2 532 580	-	-	-	-	-	
-	2 413 359	74 488	-	-	-	-	-	
-	14 268 348	2 458 060	-	-	-	-	-	



	Ansatz 1994 DM	Verpfl. Erm. 1994 DM	Ansatz 1993 DM	Rechnung 1993 DM	Zusatzbezogene Einnahmen / Gesamtkosten DM	bereitsgest. bis einschl. 1991 DM	Rechnung 1992 und Ansätze 1993 + 1994 DM	noch zu veranschlagen DM	Kassenwirksamkeit der Verpflichtungsermächtigungen 1995 1996 1997 1998 ff - jeweils 1.000 DM -				Vermerke		
<b>560 Sportplätze, Sport- und Turnhallen</b>															
7557 Wiederherstell. u. Verbes. v. Bezirkssportanlagen															
Keine Einnahmen															
Ausgaben															
560 980 7557/0 Baukosten Sportplätze	583 000	-	1 152 850	2 581 150	-	13 418 427	4 322 000	-	-	-	-	-	-	-	Über die Mittelverwendung entscheiden die Bezirksvertretungen entsprechend der Nachweisung im Anhang
560 981 7557/4 Baukosten Hochbau	-	-	-	41 800	-	1 927 442	41 800	-	-	-	-	-	-	-	
Summe Ausgaben	583 000	-	1 152 850	2 622 950	-	15 345 869	4 363 800	-	-	-	-	-	-	-	
Summe Einnahmen	-	-	-	-	-	-	-	-	-	-	-	-	-	-	
Zuschuss	583 000	-	1 152 850	2 622 950	-	15 345 869	4 363 800	-	-	-	-	-	-	-	
Überschuss	-	-	-	-	-	-	-	-	-	-	-	-	-	-	
7561 Zuschüsse für Sportanlagen															
Keine Einnahmen															
Ausgaben															
560 987 7561/7 Zuweisungen und Zuschüsse für Investitionen	487 000	150 000	1 000 000	600 000	-	16 755 499	2 117 000	-	150	-	-	-	-	-	Über die Mittelverwendung entscheiden die Bezirksvertretungen entsprechend der Nachweisung im Anhang
Summe Ausgaben	487 000	150 000	1 000 000	600 000	-	16 755 499	2 117 000	-	150	-	-	-	-	-	
Summe Einnahmen	-	-	-	-	-	-	-	-	-	-	-	-	-	-	
Zuschuss	487 000	-	1 000 000	600 000	-	16 755 499	2 117 000	-	-	-	-	-	-	-	
Überschuss	-	-	-	-	-	-	-	-	-	-	-	-	-	-	
8512 Beschaffung v. Arbeitager., Maschinen u. Fahrzeugen															
Keine Einnahmen															
Ausgaben															
560 995 8512/7 Erwerb von beweglichen Sachen des Anlagevermögens	32 200	-	97 000	129 200	-	1 342 693	238 299	-	-	-	-	-	-	-	
Summe Ausgaben	32 200	-	97 000	129 200	-	1 342 693	238 299	-	-	-	-	-	-	-	
Summe Einnahmen	-	-	-	-	-	-	-	-	-	-	-	-	-	-	
Zuschuss	32 200	-	97 000	129 200	-	1 342 693	238 299	-	-	-	-	-	-	-	
Überschuss	-	-	-	-	-	-	-	-	-	-	-	-	-	-	
8945 Wiederherstell. u. Verbes. v. Turnhallen															
Keine Einnahmen															
Ausgaben															
560 991 8945/8 Sportleistungszentrum Stautenpl./Abbestensongung	-	-	-	4 335	-	550 935	4 335	-	-	-	-	-	-	-	
Summe Ausgaben	-	-	-	4 335	-	550 935	4 335	-	-	-	-	-	-	-	
Summe Einnahmen	-	-	-	-	-	-	-	-	-	-	-	-	-	-	
Zuschuss	-	-	-	4 335	-	550 935	4 335	-	-	-	-	-	-	-	
Überschuss	-	-	-	-	-	-	-	-	-	-	-	-	-	-	

	Ansatz 1994 DM	Verpfl. Erm. 1994 DM	Ansatz 1993 DM	Rechnung 1993 DM
<b>560 Sportplätze, Sport- und Turnhallen</b>				
<b>8974 Erschließungsbeiträge</b>				
Keine Einnahmen				
<b>Ausgaben</b>				
560 932 8974/9 Erschließungskosten für Sportanlagen	-	-	330 581	103 913
Summe Ausgaben	-	-	330 581	103 913
Summe Einnahmen	-	-	-	-
Zuschuss	-	-	330 581	103 913
Überschuss	-	-	-	-
<b>8976 Zuweisungen zu Erschließungsmaßnahmen</b>				
Keine Einnahmen				
<b>Ausgaben</b>				
560 987 8976/8 Zuweisungen und Zuschüsse für Investitionen	-	-	22 981	-
Summe Ausgaben	-	-	22 981	-
Summe Einnahmen	-	-	-	-
Zuschuss	-	-	22 981	-
Überschuss	-	-	-	-
<b>9304 Mehrzweck-Container f. d. öffentl. Golfplatz</b>				
Keine Einnahmen				
<b>Ausgaben</b>				
560 940 9304/0 Baukosten	-	-	-	118 913
Summe Ausgaben	-	-	-	118 913
Summe Einnahmen	-	-	-	-
Zuschuss	-	-	-	118 913
Überschuss	-	-	-	-
<b>9336 Öffentlicher Golfplatz Lauenward</b>				
Keine Einnahmen				
<b>Ausgaben</b>				
560 951 9336/8 Beregnungsanlage	190 000	-	-	-
560 952 9336/0 Planungskosten	-	-	150 000	-
Summe Ausgaben	190 000	-	150 000	-
Summe Einnahmen	-	-	-	-
Zuschuss	190 000	-	150 000	-
Überschuss	-	-	-	-

Zweckbezogene Einnahmen / Gesamtkosten DM	bereitgestellt bis einschl. 1991 DM	Rechnung 1992 und Ansätze 1993 + 1994 DM		noch zu veranschlagen DM	Kassenwirksamkeit der Verpflichtungsermächtigungen 1995 1996 1997 1998 ff. - jeweils 1 000 DM -				Vermerke
		1992	1993 + 1994		1995	1996	1997	1998 ff.	
-	539 947	434 496	-	-	-	-	-	-	
-	539 947	434 496	-	-	-	-	-	-	
-	539 947	434 496	-	-	-	-	-	-	
-	-	-	-	-	-	-	-	-	
180 335	137 354	22 981	-	-	-	-	-	-	
180 335	137 354	22 981	-	-	-	-	-	-	
180 335	137 354	22 981	-	-	-	-	-	-	
-	-	118 913	-	-	-	-	-	-	
-	-	118 913	-	-	-	-	-	-	
-	-	118 913	-	-	-	-	-	-	
190 000	-	190 000	-	-	-	-	-	-	
1 200 000	-	150 000	850 000	-	-	-	-	-	
1 190 000	-	340 000	850 000	-	-	-	-	-	
1 190 000	-	340 000	850 000	-	-	-	-	-	

		Ansatz 1994 DM	Vergl. Erm. 1994 DM	Ansatz 1993 DM	Rechnung 1993 DM
<b>560</b>	<b>Sportplätze, Sport- und Turnhallen</b>				
8338	Sport- u. Trainingshallen, Altenbergstr.-Halle 2009				
	Keine Einnahmen				
	<b>Ausgaben</b>				
560 900 9338/8	Baukosten	-	1 000	-	-
	Summe Ausgaben	-	1 000	-	-
	Summe Einnahmen	-	-	-	-
	Zuschuss	-	-	-	-
	Überschuss	-	-	-	-
<b>561</b>	<b>Rheinstadion</b>				
7562	Ausbau Rheinstadion				
	Keine Einnahmen				
	<b>Ausgaben</b>				
561 926 7562/2	Beschaffung von Mobiliar	-	-	-	4 013
561 945 7562/1	Teilenerneuerung der Elektroverteilung	176 000	-	395 000	-
561 948 7562/6	Umbau Pförtnerhaus und Einbau Datenstation	-	-	-	1 983
561 948 7562/5	Herrichtungskosten Video-Anzeigetafel	-	-	-	218 000
561 948 7562/0	Umwandlung v. Sten- in Sitzplätze/Sicherheitsmaßn.	-	-	-	740 478
	Summe Ausgaben	176 000	-	395 000	986 474
	Summe Einnahmen	-	-	-	-
	Zuschuss	176 000	-	395 000	986 474
	Überschuss	-	-	-	-
7565	Wiederherstellung d. Straßen, Wege, Parkplätze				
	Keine Einnahmen				
	<b>Ausgaben</b>				
561 960 7565/0	Baukosten	-	-	25 000	35 000
561 962 7565/0	Erneuerung der Schranke am Pförtnerhaus	-	-	-	34 250
	Summe Ausgaben	-	-	25 000	69 250
	Summe Einnahmen	-	-	-	-
	Zuschuss	-	-	25 000	69 250
	Überschuss	-	-	-	-
7566	Erweiter., Wiederherst. u. Verbess. d. Sportgel.				
	Keine Einnahmen				
	<b>Ausgaben</b>				
561 960 7566/8	Baukosten	611 000	-	-	1 150 000
	Summe Ausgaben	611 000	-	-	1 150 000
	Summe Einnahmen	-	-	-	-
	Zuschuss	611 000	-	-	1 150 000
	Überschuss	-	-	-	-

Zusätzliche Einnahmen / Gesamtkosten DM	berichtigt. bis einschl. 1991 DM	Rechnung 1992 und Ansätze 1993 = 1994 DM		nach zu veranschlagen DM	Kassenwirksamkeit der Verpflichtungsermächtigungen				Vermerke
		1995	1996		1997	1998 ff.			
1 000	-	-	-	1 000	1	-	-	-	Verfügungsberechl. Art 65
1 000	-	-	-	1 000	1	-	-	-	
1 000	-	-	-	1 000	-	-	-	-	
-	-	-	-	-	-	-	-	-	
12 400	15 500	43 081	-	48 183	-	-	-	-	Verfügungsberechl. Art 65
-	18 400	570 000	-	-	-	-	-	-	
-	46 000	2 569	-	-	-	-	-	-	
-	-	218 000	-	-	-	-	-	-	
-	-	740 478	-	-	-	-	-	-	
12 400	79 911	1 568 940	-	48 183	-	-	-	-	
12 400	79 911	1 568 940	-	48 183	-	-	-	-	
-	-	-	-	-	-	-	-	-	
-	1 404 258	50 000	-	-	-	-	-	-	
-	-	34 250	-	-	-	-	-	-	
-	1 404 258	74 250	-	-	-	-	-	-	
-	1 404 258	74 250	-	-	-	-	-	-	
-	-	-	-	-	-	-	-	-	
-	5 086 647	607 750	-	-	-	-	-	-	
-	5 086 647	607 750	-	-	-	-	-	-	
-	-	-	-	-	-	-	-	-	
-	5 086 647	607 750	-	-	-	-	-	-	
-	-	-	-	-	-	-	-	-	

	Ansatz 1994 DM	Verpfl. Erm. 1994 DM	Ansatz 1993 DM	Rechnung 1993 DM
<b>561 Rheinstadion</b>				
8513 Beschaffung v. Arbeitsger., Maschinen u. Fahrzeugen				
Keine Einnahmen				
Ausgaben				
561 935 8513/5 Erwerb von beweglichen Sachen des Anlagevermögens	50 000	-	48 500	52 500,00
Summe Ausgaben	50 000	-	48 500	52 500,00
Summe Einnahmen	-	-	-	-
Zuschuss	50 000	-	48 500	52 500,00
Überschuss	-	-	-	-
8542 Beschaffung von Turn- und Sportgeräten				
Keine Einnahmen				
Ausgaben				
561 935 8542/5 Erwerb von beweglichen Sachen des Anlagevermögens	-	-	17 700	50 000,00
Summe Ausgaben	-	-	17 700	50 000,00
Summe Einnahmen	-	-	-	-
Zuschuss	-	-	17 700	50 000,00
Überschuss	-	-	-	-
8993 Bauliche Sicherheitsmaßnahmen				
Keine Einnahmen				
Ausgaben				
561 931 8993/8 Asbestentsorgung	-	-	-	9 709,00
Summe Ausgaben	-	-	-	9 709,00
Summe Einnahmen	-	-	-	-
Zuschuss	-	-	-	9 709,00
Überschuss	-	-	-	9 709,00
<b>562 Eisstadion</b>				
7523 Bauliche Maßnahmen				
Keine Einnahmen				
Ausgaben				
562 953 7523/3 Planungskosten für die Sanierung	-	1 500 000	1 097 000	-
562 955 7523/4 Neubau Kältezentrale u. Erneuerung Eisbahn	2 154 340	-	-	38 000,00
562 959 7523/2 Erneuerung der Lüftungsanlage	-	-	-	-
562 987 7523/4 Zuweisungen und Zuschüsse für Investitionen	2 500 000	-	-	-
Summe Ausgaben	4 654 340	1 500 000	1 097 000	38 000,00
Summe Einnahmen	-	-	-	-
Zuschuss	4 654 340	-	1 097 000	38 000,00
Überschuss	-	-	-	-

Qualifizierte Einnahmen / GuVposten DM	bereitgestellt bis einschl. 1991 DM	Rechnung 1992 und Ansätze 1993 + 1994 DM	noch zu veranschlagen DM	Kassenwirksamkeit der Verpflichtungsermächtigungen				Vermerke
				1995	1996	1997	1998 ff	
-	827 890	182 455	-	-	-	-	-	Verfügungsberechl. Amt 69
-	827 890	182 455	-	-	-	-	-	
-	827 890	182 455	-	-	-	-	-	
-	-	-	-	-	-	-	-	
-	487 449	78 303	-	-	-	-	-	
-	487 449	78 303	-	-	-	-	-	
-	487 449	78 303	-	-	-	-	-	
-	-	-	-	-	-	-	-	
-	202 400	9 709	-	-	-	-	-	
-	202 400	9 709	-	-	-	-	-	
-	202 400	9 709	-	-	-	-	-	
-	-	-	-	-	-	-	-	
1 118 060	922 060	1 097 000	1 500 000	1 500	-	-	-	Verfügungsberechl. Amt 69
1 154 340	-	2 154 340	4 000 000	-	-	-	-	Verfügungsberechl. Amt 65
2 500 000	-	2 500 000	-	-	-	-	-	
11 773 400	922 060	5 787 340	5 500 000	1 500	-	-	-	
11 773 400	922 060	5 787 340	5 500 000	-	-	-	-	

	Ansatz 1994 DM	Verpfl. Erm. 1994 DM	Ansatz 1993 DM	Rechnung 1993 DM	Zusatzbezogene Einnahmen / Gesamtkonten DM	bereitgest. bis einschl. 1991 DM	Rechnung 1992 und Ansätze 1992 + 1994 DM		noch zu veranschlagen DM	Kasseneffektivität der Verpflichtungsermächtigungen 1995 1996 1997 1998 ff - jeweils 1 000 DM -				Vermerke	
							1992	1994		1995	1996	1997	1998 ff		
<b>562 Eisstadion</b>															
8994 <b>Bauliche Sicherheitsmaßnahmen</b>															
Keine Einnahmen															
<b>Ausgaben</b>															
562 952 8994/0 Erneuer. des Ersatznetzes (Sicherheitsbeleuchtung)	-	-	-	27 620	-	-	27 620	-	-	-	-	-	-	-	-
Summe Ausgaben	-	-	-	27 620	-	-	27 620	-	-	-	-	-	-	-	-
Summe Einnahmen	-	-	-	-	-	-	-	-	-	-	-	-	-	-	-
Zuschuss	-	-	-	-	-	-	27 620	-	-	-	-	-	-	-	-
Überschuss	-	-	-	-	-	-	-	-	-	-	-	-	-	-	-
<b>8995 Bauliche Maßnahmen</b>															
Keine Einnahmen															
<b>Ausgaben</b>															
562 954 8995/6 Planungskosten	-	-	-	1 973	-	9 882	1 597	-	-	-	-	-	-	-	-
562 956 8995/7 Erneuerung von Heizungsanlagen	-	-	-	91 713	-	-	53 877	-	-	-	-	-	-	-	-
Summe Ausgaben	-	-	-	93 686	-	9 882	55 474	-	-	-	-	-	-	-	-
Summe Einnahmen	-	-	-	-	-	-	-	-	-	-	-	-	-	-	-
Zuschuss	-	-	-	-	-	9 882	55 474	-	-	-	-	-	-	-	-
Überschuss	-	-	-	-	-	-	-	-	-	-	-	-	-	-	-
<b>9524 Beschaffungen</b>															
Keine Einnahmen															
<b>Ausgaben</b>															
562 930 9524/0 Arbeitsgeräte, Maschinen und Fahrzeuge	-	-	-	4 494	-	349 435	4 494	-	-	-	-	-	-	-	-
Summe Ausgaben	-	-	-	4 494	-	349 435	4 494	-	-	-	-	-	-	-	-
Summe Einnahmen	-	-	-	-	-	-	-	-	-	-	-	-	-	-	-
Zuschuss	-	-	-	-	-	349 435	4 494	-	-	-	-	-	-	-	-
Überschuss	-	-	-	-	-	-	-	-	-	-	-	-	-	-	-
<b>9958 Kartenverkaufautomaten</b>															
Keine Einnahmen															
<b>Ausgaben</b>															
562 950 9958/0 Baukosten	-	-	-	1 377	38 922	17 500	1 377	22 799	-	-	-	-	-	-	-
Summe Ausgaben	-	-	-	1 377	38 922	17 500	1 377	22 799	-	-	-	-	-	-	-
Summe Einnahmen	-	-	-	-	-	-	-	-	-	-	-	-	-	-	-
Zuschuss	-	-	-	-	-	17 500	-	-	-	-	-	-	-	-	-
Überschuss	-	-	-	-	-	-	1 377	-	-	-	-	-	-	-	-

		Ansatz 1994 DM	Verpfl. Ern. 1994 DM	Ansatz 1993 DM	Rechnung 1993 DM	Quartalsbezogene Einnahmen / Gesamtkosten DM	bereits bereitgestellt, bis einschl. 1991 DM	Rechnung 1992 und Ansätze 1993 + 1994 DM	noch zu veranschlagen DM	Kassenwirksamkeit der Verpflichtungsermächtigungen 1995 1996 1997 1998 ff - jeweils 1 000 DM -				Vermerke		
<b>563</b>	<b>Sportpark Niederheid</b>															
8545	Sportpark Niederheid															
	Keine Einnahmen															
	<b>Ausgaben</b>															
563 930 8545/6	Beschaffung v. Arbeitsgerät, Maschinen und Fahrzeug	-	-	1 500	50 201,6	-	78 082	58 703	-	-	-	-	-	-	-	-
563 937 8545/2	inventar Hallenbad	39 000	-	40 000	41 900,9	-	750 394	37 640	-	-	-	-	-	-	-	-
563 950 8545/6	Baukosten Hallenbad	-	-	80 000	130 000,0	-	458 745	212 000	-	-	-	-	-	-	-	-
	Summe Ausgaben	39 000	-	121 500	145 442,5	-	1 285 191	306 343	-	-	-	-	-	-	-	-
	Summe Einnahmen	-	-	-	-	-	-	-	-	-	-	-	-	-	-	-
	Zuschuss	39 000	-	121 500	145 442,5	-	1 285 191	306 343	-	-	-	-	-	-	-	-
	Überschuss	-	-	-	-	-	-	-	-	-	-	-	-	-	-	-
<b>5960</b>	<b>Kartenverkaufsautomaten</b>															
	Keine Einnahmen															
	<b>Ausgaben</b>															
563 950 5960/3	Baukosten	-	-	-	14 000	10 000	5 742	164	4 084	-	-	-	-	-	-	-
	Summe Ausgaben	-	-	-	14 000	10 000	5 742	164	4 084	-	-	-	-	-	-	-
	Summe Einnahmen	-	-	-	-	-	-	-	-	-	-	-	-	-	-	-
	Zuschuss	-	-	-	14 000	10 000	5 742	164	4 084	-	-	-	-	-	-	-
	Überschuss	-	-	-	-	-	-	-	-	-	-	-	-	-	-	-
<b>571</b>	<b>Bäderbetriebe</b>															
<b>7595</b>	<b>Investitionen</b>															
	Keine Einnahmen															
	<b>Ausgaben</b>															
571 935 7595/4	Erwerb von beweglichen Sachen des Anlagevermögens	290 000	-	370 000	370 000,0	-	1 482 236	1 130 000	-	-	-	-	-	-	-	-
571 950 7595/6	Baukosten	4 167 000	-	2 049 000	2 525 000,0	-	30 360 318	8 741 000	-	-	-	-	-	-	-	-
	Summe Ausgaben	4 557 000	-	2 419 000	2 895 000,0	-	31 842 554	9 871 000	-	-	-	-	-	-	-	-
	Summe Einnahmen	-	-	-	-	-	-	-	-	-	-	-	-	-	-	-
	Zuschuss	4 557 000	-	2 419 000	2 895 000,0	-	31 842 554	9 871 000	-	-	-	-	-	-	-	-
	Überschuss	-	-	-	-	-	-	-	-	-	-	-	-	-	-	-
<b>580</b>	<b>Park- und Gartenanlagen</b>															
<b>7067</b>	<b>Wildpark</b>															
	<b>Einnahmen</b>															
580 967 7067/8	Spende für Gehege im Wildpark	-	-	-	87 612,9	-	22 897	87 612	-	-	-	-	-	-	-	-
	Summe Einnahmen	-	-	-	87 612,9	-	22 897	87 612	-	-	-	-	-	-	-	-
	<b>Ausgaben</b>															
580 950 7067/1	Baukosten für Wildparkgehege	-	-	-	87 612,9	-	22 897	87 612	-	-	-	-	-	-	-	-
	Summe Ausgaben	-	-	-	87 612,9	-	22 897	87 612	-	-	-	-	-	-	-	-
	Summe Einnahmen	-	-	-	87 612,9	-	22 897	87 612	-	-	-	-	-	-	-	-
	Zuschuss	-	-	-	-	-	-	-	-	-	-	-	-	-	-	-
	Überschuss	-	-	-	-	-	-	-	-	-	-	-	-	-	-	-

	Ansatz 1994 DM	Verpfl. Erm. 1994 DM	Ansatz 1993 DM	Rechnung 1993 DM
<b>580</b>	<b>Park- und Gartenanlagen</b>			
<b>7090</b>	<b>Erweiterung des Kanalnetzes Hanielpark</b>			
	Keine Einnahmen			
	<b>Ausgaben</b>			
580 950 7090/8	Baukosten	-	-	1 489,00
	Summe Ausgaben	-	-	1 489,00
	Summe Einnahmen	-	-	-
	Zuschuss	-	-	-
	Überschuss	-	-	1 489,00
<b>7197</b>	<b>Umbau Bismarckweg 1</b>			
	Keine Einnahmen			
	<b>Ausgaben</b>			
580 950 7197/0	Baukosten	-	-	88 700,00
	Summe Ausgaben	-	-	88 700,00
	Summe Einnahmen	-	-	-
	Zuschuss	-	-	-
	Überschuss	-	-	88 700,00
<b>7199</b>	<b>Erneuerung Absauganlage Anstreicherel</b>			
	Keine Einnahmen			
	<b>Ausgaben</b>			
580 950 7199/8	Baukosten	-	-	93 000,00
	Summe Ausgaben	-	-	93 000,00
	Summe Einnahmen	-	-	-
	Zuschuss	-	-	-
	Überschuss	-	-	93 000,00
<b>7390</b>	<b>Beleuchtung Hofgarten</b>			
	Keine Einnahmen			
	<b>Ausgaben</b>			
580 950 7390/5	Baukosten	-	-	77 700,00
	Summe Ausgaben	-	-	77 700,00
	Summe Einnahmen	-	-	-
	Zuschuss	-	-	-
	Überschuss	-	-	77 700,00

planbezogene Einnahmen / Gesamtkosten DM	bereitgest. bis einrech. 1991 DM	Rechnung 1993 und Ansatz 1993 + 1994 DM	noch zu veranschlagen DM	Kasseneffektivität der Verpflichtungsermächtigungen 1995 1996 1997 1998 ff - jeweils 1 000 DM -				Vermerke
				1995	1996	1997	1998 ff	
-	21 300	1 489	-	-	-	-	-	-
-	21 300	1 489	-	-	-	-	-	-
-	21 300	-	-	-	-	-	-	-
-	-	1 489	-	-	-	-	-	-
-	-	88 700	-	-	-	-	-	-
-	-	88 700	-	-	-	-	-	-
-	-	-	-	-	-	-	-	-
-	-	88 700	-	-	-	-	-	-
130 000	-	53 000	77 000	-	-	-	-	-
130 000	-	53 000	77 000	-	-	-	-	-
130 000	-	53 000	77 000	-	-	-	-	-
-	-	-	-	-	-	-	-	-
-	-	77 700	-	-	-	-	-	-
-	-	77 700	-	-	-	-	-	-
-	-	-	-	-	-	-	-	-
-	-	77 700	-	-	-	-	-	-
-	-	-	-	-	-	-	-	-



	Ansatz 1994 DM	Verpl. Erm. 1994 DM	Ansatz 1993 DM	Rechnung 1993 DM
<b>580 Park- und Gartenanlagen</b>				
7463 <b>Fensterrenovierung Forsthaus</b>				
<b>Keine Einnahmen</b>				
<b>Ausgaben</b>				
580 950 7463/3 Baukosten	-	-	59 400	
Summe Ausgaben	-	-	59 400	
Summe Einnahmen	-	-	-	
Zuschuss	-	-	59 400	
Überschuss	-	-	-	
<b>7500 Zweckverband Angertal</b>				
<b>Keine Einnahmen</b>				
<b>Ausgaben</b>				
580 983 7500/7 Zuweisungen und Zuschüsse für Investitionen	-	-	4 470	4 470
Summe Ausgaben	-	-	4 470	4 470
Summe Einnahmen	-	-	-	-
Zuschuss	-	-	4 470	4 470
Überschuss	-	-	-	-
<b>7505 Grunderwerb u. Nebenkosten für Grünflächen usw.</b>				
<b>Einnahmen</b>				
580 340 7505/0 Erlös aus der Veräußerung von Grundvermögen	-	-	710 000	471 000
Summe Einnahmen	-	-	710 000	471 000
<b>Ausgaben</b>				
580 930 7505/5 Grunderwerb	2 000 000	-	710 000	714 000
Summe Ausgaben	2 000 000	-	710 000	714 000
Summe Einnahmen	-	-	710 000	471 000
Zuschuss	2 000 000	-	-	343 000
Überschuss	-	-	-	-
<b>7508 Schloßpark Benrath</b>				
<b>Keine Einnahmen</b>				
<b>Ausgaben</b>				
580 955 7508/0 Erneuerung Frenzböcher Garten	-	-	-	305 000
580 950 7508/5 Herrichtung Baumgarten	-	-	50 000	50 000
Summe Ausgaben	-	-	50 000	355 000
Summe Einnahmen	-	-	-	-
Zuschuss	-	-	50 000	305 000
Überschuss	-	-	-	-

Zweckbezogene Einnahmen / Gesamtkosten DM	bereitet bis einschl. 1991 DM	Rechnung 1992 und Ansätze 1993 + 1994 DM		noch zu veranschlagen DM	Kassenwirksamkeit der Verpflichtungsermächtigungen 1995 1996 1997 1998 ff - jeweils 1 000 DM -				Vermerke
		1992	1993 + 1994		1995	1996	1997	1998 ff	
59 400	-	59 400	-	-	-	-	-	-	
59 400	-	59 400	-	-	-	-	-	-	
59 400	-	59 400	-	-	-	-	-	-	
-	193 577	8 940	-	-	-	-	-	-	
-	193 577	8 940	-	-	-	-	-	-	
-	193 577	8 940	-	-	-	-	-	-	
-	5 592 444	1 141 050	-	-	-	-	-	-	
-	5 592 444	1 141 050	-	-	-	-	-	-	
-	85 874 737	3 484 908	-	-	-	-	-	-	
-	85 874 737	3 484 908	-	-	-	-	-	-	
-	5 592 444	1 141 050	-	-	-	-	-	-	
-	80 282 293	2 343 858	-	-	-	-	-	-	
305 000	-	305 000	-	-	-	-	-	-	
50 000	-	50 000	-	-	-	-	-	-	
355 000	-	355 000	-	-	-	-	-	-	
355 000	-	355 000	-	-	-	-	-	-	



	Ansatz 1994 DM	Verpl. Erm. 1994 DM	Ansatz 1993 DM	Rechnung 1993 DM
<b>580 Park- und Gartenanlagen</b>				
7509 Grünzug Heimbach				
keine Einnahmen				
<b>Ausgaben</b>				
580 940 7509/2 Baukosten	-	-	-	144 000,00
Summe Ausgaben	-	-	-	144 000,00
Summe Einnahmen	-	-	-	-
Zuschuss	-	-	-	144 000,00
Überschuss	-	-	-	-
<b>7512 Sonstige Maßnahmen</b>				
<b>Einnahmen</b>				
580 350 7512/7 Wertersatz für Bäume	100 000	-	20 000	41 280,00
580 367 7512/2 Baumspenden	10 000	-	10 000	-
Summe Einnahmen	110 000	-	30 000	41 280,00
<b>Ausgaben</b>				
580 941 7512/7 Einriedung von Anlagen	31 700	-	48 000	33 890,00
580 942 7512/1 Neupflanzung von Straßenbäumen	35 000	-	70 000	100 000,00
580 943 7512/6 Wege, Plätze und Wasserläufe im Wald	-	-	30 000	30 000,00
580 944 7512/0 Aufforstung von Waldflächen	120 000	120 000	30 000	48 990,00
580 945 7512/5 Ersatzbaumpflanzung	100 000	-	20 000	41 280,00
580 946 7512/8 Pflanzungen aus Baumspenden	10 000	-	10 000	-
580 950 7512/8 Ersatzstromaggregat Stockumer Höhe	-	-	-	100 700,00
Summe Ausgaben	296 700	120 000	198 000	349 970,00
Summe Einnahmen	110 000	-	30 000	41 280,00
Zuschuss	186 700	-	168 000	308 710,00
Überschuss	-	-	-	-
<b>7513 Kinderspielplätze</b>				
<b>Einnahmen</b>				
580 968 7513/5 Spenden für behindertengerechte Spielger	-	-	60 000	-
Summe Einnahmen	-	-	60 000	-
<b>Ausgaben</b>				
580 951 7513/0 Wertverbesserungen	100 000	-	120 000	107 670,00
580 961 7513/2 Baukosten KSP Sommeracker	-	-	-	33 824,00
580 962 7513/7 Spielgeräte für versch. KSP	-	-	60 000	60 000,00
Summe Ausgaben	100 000	-	180 000	201 494,00
Summe Einnahmen	-	-	60 000	60 000,00
Zuschuss	100 000	-	120 000	141 494,00
Überschuss	-	-	-	-

Geplante Einnahmen / Gesamtkosten DM	Bereitgestellt bis einschl. 1991 DM	Rechnung 1992 und Ansätze 1993 + 1994 DM		noch zu veranschlagen DM	Kassenwirksamkeit der Verpflichtungsmöglichkeiten 1995 1996 1997 1998 ff - jeweils 1 000 DM -			Vermerke
		1992	1993		1995	1996	1997	
830 581	686 581	144 000	-	-	-	-	-	
830 581	686 581	144 000	-	-	-	-	-	
830 581	686 581	144 000	-	-	-	-	-	
-	-	-	-	-	-	-	-	
-	189 580	181 258	-	-	-	-	-	Mehreinnahmen wachsen zu, Mindereinnahmen führen zu Minderausgaben bei 945 7512/5
-	13 035	20 000	-	-	-	-	-	Mehreinnahmen wachsen zu, Mindereinnahmen führen zu Minderausgaben bei 946 7512/9
-	202 585	181 258	-	-	-	-	-	
-	1 314 783	115 359	-	-	-	-	-	
-	1 551 330	205 000	-	-	-	-	-	
-	892 021	40 000	-	-	-	-	-	
-	3 005 525	189 958	-	-	120	-	-	Siehe 350 7512/7
-	604 717	181 258	-	-	-	-	-	Siehe 367 7512/2
-	188 335	20 000	-	-	-	-	-	
-	-	100 700	-	-	-	-	-	
-	7 528 854	844 275	-	-	120	-	-	
-	202 585	181 258	-	-	-	-	-	
-	7 324 099	863 017	-	-	-	-	-	
-	-	-	-	-	-	-	-	

	Ansatz 1994 DM	Verpfl. Einn. 1994 DM	Ansatz 1993 DM	Rechnung 1993 DM
<b>580</b>				
<b>7514</b>				
<b>Park- und Gartenanlagen</b>				
<b>7514</b>				
<b>Maschinen, Geräte und Kraftfahrzeuge</b>				
<b>Einnahmen</b>				
580 345 7514/2				
Erlös aus der Veräußerung von Sachvermögen	-	-	-	13 600
Summe Einnahmen	-	-	-	13 600
<b>Ausgaben</b>				
580 305 7514/8				
Erwerb von beweglichen Sachen des Anlagevermögens	900 000	-	1 000 000	948 200
580 306 7514/2				
Beschaffung v. Kraftfahrzeugen	700 000	-	693 000	71 844,70
580 307 7514/7				
nachrichtentechnische Geräte	-	-	10 000	16 000,00
580 308 7514/1				
Möbiliar	-	-	25 000	25 190,00
580 340 7514/9				
Kauf eines Hubsteigers	-	-	-	259 800,00
Summe Ausgaben	1 600 000	-	1 658 000	1 307 844,70
Summe Einnahmen	-	-	-	13 600
Zuschuss	1 600 000	-	1 658 000	1 304 244,70
Überschuss	-	-	-	-
<b>7515</b>				
<b>Betriebshöfe und Wohnungen</b>				
<b>Keine Einnahmen</b>				
<b>Ausgaben</b>				
580 050 7515/0				
Baukosten	100 000	-	-	230 600,00
580 053 7515/0				
Überdachung Hebebühne Hauptbetriebshof	-	-	-	85 739,00
Summe Ausgaben	100 000	-	-	316 339,00
Summe Einnahmen	-	-	-	-
Zuschuss	100 000	-	-	316 339,00
Überschuss	-	-	-	-
<b>7520</b>				
<b>Einfachbegrünung künftiger öfftl. Grünflächen</b>				
<b>Keine Einnahmen</b>				
<b>Ausgaben</b>				
580 940 7520/3				
Baukosten	-	-	-	18 939,00
Summe Ausgaben	-	-	-	18 939,00
Summe Einnahmen	-	-	-	-
Zuschuss	-	-	-	18 939,00
Überschuss	-	-	-	-
<b>8464</b>				
<b>Mittelspannungsanlage Nordparkkontäne</b>				
<b>Keine Einnahmen</b>				
<b>Ausgaben</b>				
580 060 8464/6				
Baukosten	-	-	52 100	-
Summe Ausgaben	-	-	52 100	-
Summe Einnahmen	-	-	-	-
Zuschuss	-	-	52 100	-
Überschuss	-	-	-	-

Quellbezogene Einnahmen / Baukosten DM	bereitgest. bis einschl. 1991 DM	Rechnung 1992 und Ansätze 1993 + 1994 DM	noch zu veranschlagen DM	Kassenwirksamkeit der Verpflichtungsermächtigungen 1995 1996 1997 1998 ff - jeweils 1 000 DM -			
				1995	1996	1997	1998 ff
-	168 932	13 600	-	-	-	-	-
-	168 932	13 600	-	-	-	-	-
-	8 512 425	2 895 300	-	-	-	-	-
-	6 927 254	1 405 694	-	-	-	-	-
-	121 198	0 000	-	-	-	-	-
-	267 088	50 790	-	-	-	-	-
-	-	259 800	-	-	-	-	-
-	15 827 913	4 606 383	-	-	-	-	-
-	168 932	13 600	-	-	-	-	-
-	15 658 981	4 592 783	-	-	-	-	-
-	-	-	-	-	-	-	-
-	3 180 908	330 865	-	-	-	-	-
-	-	85 739	-	-	-	-	-
-	3 180 908	416 604	-	-	-	-	-
-	3 180 908	416 604	-	-	-	-	-
-	-	-	-	-	-	-	-
-	193 630	18 939	-	-	-	-	-
-	193 630	18 939	-	-	-	-	-
-	193 630	18 939	-	-	-	-	-
52 100	-	52 100	-	-	-	-	-
52 100	-	52 100	-	-	-	-	-
52 100	-	52 100	-	-	-	-	-

	Ansatz 1994 DM	Verpfl. Erm. 1994 DM	Ansatz 1993 DM	Rechnung 1993 DM
<b>580</b>				
<b>580 990</b>				
<b>580 990 8537/0</b>				
<b>Park- und Gartenanlagen</b>				
<b>8537</b>				
<b>Wegebau Hauptbetriebshof</b>				
<b>Keine Einnahmen</b>				
<b>Ausgaben</b>				
Baukosten	-	-	20 000	20 000
Summe Ausgaben	-	-	20 000	20 000
Summe Einnahmen	-	-	-	-
Zuschuss	-	-	20 000	20 000
Überschuss	-	-	-	-
<b>8949</b>				
<b>Nordpark</b>				
<b>Keine Einnahmen</b>				
<b>Ausgaben</b>				
<b>580 988 8949/4</b>				
Zuschuß für Investitionen des Cafe-Restaurants	86 822	-	28 952	28 952
Summe Ausgaben	86 822	-	28 952	28 952
Summe Einnahmen	-	-	-	-
Zuschuss	86 822	-	28 952	28 952
Überschuss	-	-	-	-
<b>8954</b>				
<b>Bau einer Kompostierungsanlage</b>				
<b>Keine Einnahmen</b>				
<b>Ausgaben</b>				
<b>580 990 8954/8</b>				
Baukosten	-	-	-	14 775
Summe Ausgaben	-	-	-	14 775
Summe Einnahmen	-	-	-	-
Zuschuss	-	-	-	-
Überschuss	-	-	-	14 775
<b>8966</b>				
<b>Fußweg Fährweg/Harbert-Eulenberg-Weg</b>				
<b>Keine Einnahmen</b>				
<b>Ausgaben</b>				
<b>580 990 8966/0</b>				
Baukosten	-	-	-	9 400
Summe Ausgaben	-	-	-	9 400
Summe Einnahmen	-	-	-	-
Zuschuss	-	-	-	-
Überschuss	-	-	-	9 400

Quartalsweise Einnahmen / Ausgaben DM	berichtigt, bis einschl. 1991 DM	Rechnung 1992 und Ansätze 1993 + 1994 DM		noch zu veranschlagen DM	Kassenwirksamkeit der Verpflichtungsermächtigungen 1995 1996 1997 1998 ff - jeweils 1 000 DM -				Vermerke
		1993	1994		1995	1996	1997	1998 ff	
-	629 924	75 000	-	-	-	-	-	-	-
-	629 924	75 000	-	-	-	-	-	-	-
-	629 924	75 000	-	-	-	-	-	-	-
240 378	60 523	110 735	89 120	-	-	-	-	-	-
240 378	60 523	110 735	89 120	-	-	-	-	-	-
240 378	60 523	110 735	89 120	-	-	-	-	-	-
250 000	250 000	14 775	14 775	-	-	-	-	-	-
250 000	250 000	14 775	14 775	-	-	-	-	-	-
250 000	250 000	14 775	14 775	-	-	-	-	-	-
1	9 401	9 400	-	-	-	-	-	-	-
1	9 401	9 400	-	-	-	-	-	-	-
1	9 401	-	-	-	-	-	-	-	-
-	-	9 400	-	-	-	-	-	-	-

	Ansatz 1994 DM	Verpl. Erm. 1994 DM	Ansatz 1993 DM	Rechnung 1993 DM
<b>580</b>	<b>Park- und Gartenanlagen</b>			
<b>8968</b>	<b>Umbau Kaiserwerther Straße 280</b>			
	Keine Einnahmen			
	<b>Ausgaben</b>			
580 950 8968/0	Baukosten	118 000	1 477 000	10 000
	Summe Ausgaben	118 000	1 477 000	10 000
	Summe Einnahmen	-	-	-
	Zuschuss	-	1 477 000	10 000
	Überschuss	-	-	-
<b>8987</b>	<b>Herrichtung Wasserbecken Schloßpark Benrath</b>			
	Keine Einnahmen			
	<b>Ausgaben</b>			
580 950 8987/0	Baukosten	-	-	17 498
	Summe Ausgaben	-	-	17 498
	Summe Einnahmen	-	-	-
	Zuschuss	-	-	-
	Überschuss	-	-	17 498
<b>8997</b>	<b>Grünanlage Düsseldorf-/Schirmerstr.</b>			
	Keine Einnahmen			
	<b>Ausgaben</b>			
580 950 8997/6	Baukosten	30 000	-	-
	Summe Ausgaben	30 000	-	-
	Summe Einnahmen	-	-	-
	Zuschuss	30 000	-	-
	Überschuss	-	-	-
<b>9414</b>	<b>Kanalanschluß Fährstraße</b>			
	Keine Einnahmen			
	<b>Ausgaben</b>			
580 950 9414/7	Baukosten	-	44 101	-
	Summe Ausgaben	-	44 101	-
	Summe Einnahmen	-	-	-
	Zuschuss	-	44 101	-
	Überschuss	-	-	-

Quartalsweise Einnahmen / Gesamtkosten DM	bereitgestellt bis einschl. 1991 DM	Rechnung 1992 und Ansätze 1993 + 1994 DM	noch zu veranschlagen DM	Kassenwirksamkeit der Verpflichtungsmöglichkeiten 1995 1996 1997 1998 ff - jeweils 1 000 DM -				Vermerke
1 625 000	-	1 487 000	118 000	118	-	-	-	Verfügungsberech. Amt 65
1 625 000	-	1 487 000	118 000	118	-	-	-	
-	-	-	-	-	-	-	-	
1 625 000	-	1 487 000	118 000	-	-	-	-	
-	-	-	-	-	-	-	-	
1 800 000	1 899 803	17 498	17 829	-	-	-	-	
1 800 000	1 899 803	17 498	17 829	-	-	-	-	
-	-	-	-	-	-	-	-	
1 800 000	1 899 803	-	17 829	-	-	-	-	
-	-	17 498	-	-	-	-	-	
30 000	-	30 000	-	-	-	-	-	
30 000	-	30 000	-	-	-	-	-	
-	-	-	-	-	-	-	-	
30 000	-	30 000	-	-	-	-	-	
-	-	-	-	-	-	-	-	
44 101	-	44 101	-	-	-	-	-	
44 101	-	44 101	-	-	-	-	-	
-	-	-	-	-	-	-	-	
44 101	-	44 101	-	-	-	-	-	
-	-	-	-	-	-	-	-	

	Ansatz 1994 DM	Verpfl. Erm. 1994 DM	Ansatz 1990 DM	Rechnung 1990 DM
<b>580 Park- und Gartenanlagen</b>				
<b>9427 Grünweg Hartwichstraße</b>				
Keine Einnahmen				
<b>Ausgaben</b>				
580 950 9427/9 Baukosten	95 000	-	-	-
Summe Ausgaben	95 000	-	-	-
Summe Einnahmen	-	-	-	-
Zuschuss	95 000	-	-	-
Überschuss	-	-	-	-
<b>9574 Beleuchtung von Grünanlagen</b>				
Keine Einnahmen				
<b>Ausgaben</b>				
580 950 9574/7 Baukosten	-	-	-	1 029
Summe Ausgaben	-	-	-	1 029
Summe Einnahmen	-	-	-	-
Zuschuss	-	-	-	-
Überschuss	-	-	-	1 029
<b>9578 Landschaftsentwicklungsmaßnahmen</b>				
<b>Einnahmen</b>				
580 361 9578/9 Zuweisung des Landes	24 300	-	25 000	-
Summe Einnahmen	24 300	-	25 000	-
<b>Ausgaben</b>				
580 950 9578/0 Maßnahmen an Biotopen im Bereich Urdendacher Klänge	48 600	-	50 000	-
Summe Ausgaben	48 600	-	50 000	-
Summe Einnahmen	24 300	-	25 000	-
Zuschuss	24 300	-	25 000	-
Überschuss	-	-	-	-
<b>9597 Forsthaus Kalkum</b>				
Keine Einnahmen				
<b>Ausgaben</b>				
580 950 9597/6 Asbestentsorgung	-	-	13 500	-
Summe Ausgaben	-	-	13 500	-
Summe Einnahmen	-	-	-	-
Zuschuss	-	-	13 500	-
Überschuss	-	-	-	-

Gleichzeitige Einnahmen / Gesamtkosten DM	bereitgestellt bis einschl. 1991 DM	Rechnung 1992 und Ansätze 1993 + 1994 DM	noch zu veranschlagen DM	Kassenwirksamkeit der Verpflichtungsvermächigungen 1995 1996 1997 1998 #				Vermerke	
				- jeweils 1 000 DM -					
95 000	-	95 000	-	-	-	-	-	-	Über die Mittelverwendung entscheiden die Bezirks- vertretungen entsprechend der Nachweisung im Anhang
95 000	-	95 000	-	-	-	-	-	-	
95 000	-	95 000	-	-	-	-	-	-	
-	-	-	-	-	-	-	-	-	
111 029	129 029	5 238	12 782	-	-	-	-	-	
111 029	129 029	5 238	12 782	-	-	-	-	-	
111 029	129 029	5 238	12 782	-	-	-	-	-	
-	-	-	-	-	-	-	-	-	
-	490 663	49 300	-	-	-	-	-	-	
-	490 663	49 300	-	-	-	-	-	-	
-	535 000	98 600	-	-	-	-	-	-	
-	535 000	98 600	-	-	-	-	-	-	
-	490 663	49 300	-	-	-	-	-	-	
-	38 339	49 300	-	-	-	-	-	-	
13 500	-	13 500	-	-	-	-	-	-	
13 500	-	13 500	-	-	-	-	-	-	
13 500	-	13 500	-	-	-	-	-	-	
-	-	-	-	-	-	-	-	-	

	Ansatz 1994 DM	Verpfl. Erm 1994 DM	Ansatz 1993 DM	Rechnung 1993 DM
<b>580 Park- und Gartenanlagen</b>				
<b>9937 KSP Posener Straße</b>				
Keine Einnahmen				
<b>Ausgaben</b>				
580 990 9937/1 Baukosten	-	-	-	10 000
Summe Ausgaben	-	-	-	10 000
Summe Einnahmen	-	-	-	-
Zuschuss	-	-	-	-
Überschuss	-	-	-	10 000
<b>9938 Linksrheinische Rheinwiesen</b>				
Keine Einnahmen				
<b>Ausgaben</b>				
580 990 9938/0 Baukosten	-	-	-	18 000
Summe Ausgaben	-	-	-	18 000
Summe Einnahmen	-	-	-	-
Zuschuss	-	-	-	-
Überschuss	-	-	-	18 000
<b>9945 Ersatzmaßnahmen nach dem LG</b>				
<b>Einnahmen</b>				
580 350 9945/0 Ersatzzahlungen	150 000	-	150 000	71 000
Summe Einnahmen	150 000	-	150 000	71 000
<b>Ausgaben</b>				
580 950 9945/9 Herrichtungskosten	155 590	-	150 000	71 000
Summe Ausgaben	155 590	-	150 000	71 000
Summe Einnahmen	150 000	-	150 000	71 000
Zuschuss	5 590	-	-	-
Überschuss	-	-	-	-
<b>9963 Grünzug Seestern</b>				
Keine Einnahmen				
<b>Ausgaben</b>				
580 950 9963/7 Baukosten	-	-	-	330 000
Summe Ausgaben	-	-	-	330 000
Summe Einnahmen	-	-	-	-
Zuschuss	-	-	-	-
Überschuss	-	-	-	330 000

Quatschbezogene Einnahmen / Gesamtkosten DM	bereitgest. bis einschl. 1991 DM	Rechnung 1992 und Ansätze 1993 + 1994 DM	noch zu veranschlagen DM	Kassenwirksamkeit der Verpflichtungsermächtigungen 1995 1996 1997 1998 ff - jeweils 1 000 DM -				Vermerke
-10 000	150 000	10 000	10 000	-	-	-	-	
150 000	150 000	10 000	10 000	-	-	-	-	
150 000	150 000	10 000	10 000	-	-	-	-	
-	-	-	-	-	-	-	-	
1	90 001	18 000	32 000	-	-	-	-	
1	90 001	18 000	32 000	-	-	-	-	
1	90 001	18 000	32 000	-	-	-	-	
-	-	-	-	-	-	-	-	
-	316 635	371 000	-	-	-	-	-	Minerinnahmen wachsen zu, Mindererinnahmen führen zu Minderausgaben bei 090 9945/9
-	316 635	371 000	-	-	-	-	-	
-	311 085	376 550	-	-	-	-	-	Siehe 350 9945/0
-	311 085	376 550	-	-	-	-	-	
-	316 635	371 000	-	-	-	-	-	
-	5 550	5 550	-	-	-	-	-	
-	-	-	-	-	-	-	-	
330 000	-	330 000	-	-	-	-	-	
330 000	-	330 000	-	-	-	-	-	
-	-	-	-	-	-	-	-	
330 000	-	330 000	-	-	-	-	-	
-	-	-	-	-	-	-	-	

	Ansatz 1994 DM	Verpfl. Erm. 1994 DM	Ansatz 1993 DM	Rechnung 1993 DM
<b>580</b>	<b>Park- und Gartenanlagen</b>			
9971	<b>Sanierung Naturdenkmale</b>			
	<b>Einnahmen</b>			
580 991 9971/7	-	-	35 000	33 972
	-	-	35 000	33 972
	<b>Ausgaben</b>			
580 950 9971/8	-	-	90 000	1 41 36
	-	-	90 000	1 41 36
	-	-	35 000	33 972
	-	-	15 000	-
	-	-	-	30 238
<b>590</b>	<b>Kleingärten</b>			
7538	<b>Gründerwerb für Kleingärten</b>			
	<b>Keine Einnahmen</b>			
	<b>Ausgaben</b>			
590 932 7538/1	200 000	-	1 200 000	90 214
	200 000	-	1 200 000	90 214
	-	-	-	-
	200 000	-	1 200 000	90 214
	-	-	-	-
7695	<b>Anschluß von dauerbewohnten Lauben an den Kanal</b>			
	<b>Keine Einnahmen</b>			
	<b>Ausgaben</b>			
590 950 7695/9	-	-	35 000	30 000
	-	-	35 000	30 000
	-	-	-	-
	-	-	35 000	30 000
	-	-	-	-
8335	<b>Wasserleitung KGV Weißböorn</b>			
	<b>Keine Einnahmen</b>			
	<b>Ausgaben</b>			
590 950 8335/8	-	-	-	26 749
	-	-	-	26 749
	-	-	-	-
	-	-	-	26 749
	-	-	-	-

Zweckbezogene Einnahmen / Betriebskosten DM	bereitgest. bis einschl. 1991 DM	Rechnung 1992 und Ansätze 1993 + 1994 DM	noch zu veranschlagen DM	Kassenwirksamkeit der Verpflichtungsermächtigungen 1995 1996 1997 1998 ff - jeweils 1 000 DM -				Vermerke
-	-	68 972	-	-	-	-	-	
-	-	68 972	-	-	-	-	-	
-	87 944	53 451	-	-	-	-	-	
-	87 944	53 451	-	-	-	-	-	
-	87 944	68 972	-	-	-	-	-	
-	87 944	19 521	-	-	-	-	-	
-	36 970 481	1 902 214	-	-	-	-	-	
-	36 970 481	1 902 214	-	-	-	-	-	
-	36 970 481	1 902 214	-	-	-	-	-	
-	36 970 481	1 902 214	-	-	-	-	-	
154 975	13 975	65 000	80 000	-	-	-	-	
154 975	13 975	65 000	80 000	-	-	-	-	
154 975	13 975	65 000	80 000	-	-	-	-	
-	-	-	-	-	-	-	-	
-	-	26 749	-	-	-	-	-	
-	-	26 749	-	-	-	-	-	
-	-	-	-	-	-	-	-	
-	-	26 749	-	-	-	-	-	
-	-	-	-	-	-	-	-	

	Ansatz 1994 DM	Verpf. Erm. 1994 DM	Ansatz 1993 DM	Rechnung 1993 DM
<b>590 Kleingärten</b>				
<b>8553 Daueranlage Sermer Weg</b>				
Keine Einnahmen				
<b>Ausgaben</b>				
590 950 8553/8 Herrichtungskosten	-	-	-	23 342
Summe Ausgaben	-	-	-	23 342
Summe Einnahmen	-	-	-	-
Zuschuss	-	-	-	-
Überschuss	-	-	-	23 342
<b>9941 DA Walaroder Weg</b>				
Keine Einnahmen				
<b>Ausgaben</b>				
590 960 9941/0 Baukosten	-	-	-	2 701
Summe Ausgaben	-	-	-	2 701
Summe Einnahmen	-	-	-	-
Zuschuss	-	-	-	-
Überschuss	-	-	-	2 701
<b>9942 Kleingartenanlage Hammersbachweg</b>				
Keine Einnahmen				
<b>Ausgaben</b>				
590 960 9942/8 Baukosten	-	-	-	4 257
Summe Ausgaben	-	-	-	4 257
Summe Einnahmen	-	-	-	-
Zuschuss	-	-	-	-
Überschuss	-	-	-	4 257
<b>9968 Daueranlage Geeststraße</b>				
<b>Einnahmen</b>				
590 361 9968/7 Zuweisung des Landes	-	-	80 000	-
Summe Einnahmen	-	-	80 000	-
<b>Ausgaben</b>				
590 950 9968/8 Herrichtungskosten	-	-	340 000	-
Summe Ausgaben	-	-	340 000	-
Summe Einnahmen	-	-	80 000	-
Zuschuss	-	-	260 000	-
Überschuss	-	-	-	-

Ortsbezogene Einnahmen / Ausgaben DM	bereitgest. bis einschl. 1991 DM	Rechnung 1992 und Ansätze 1993 + 1994 DM	noch zu veranschlagen DM	Kassenwirksamkeit der Verpflichtungsmöglichkeiten 1995 1996 1997 1998 ff - jeweils 1 000 DM -			
				1995	1996	1997	1998 ff
881 000	646 000	23 342	58 342	-	-	-	-
881 000	646 000	23 342	58 342	-	-	-	-
881 000	646 000	23 342	58 342	-	-	-	-
-	-	23 342	-	-	-	-	-
180 000	196 000	2 701	32 299	-	-	-	-
180 000	196 000	2 701	32 299	-	-	-	-
180 000	196 000	2 701	32 299	-	-	-	-
-	-	2 701	32 299	-	-	-	-
335 000	288 108	4 257	51 151	-	-	-	-
335 000	288 108	4 257	51 151	-	-	-	-
335 000	288 108	4 257	51 151	-	-	-	-
-	-	4 257	-	-	-	-	-
180 000	-	80 000	80 000	-	-	-	-
180 000	-	80 000	80 000	-	-	-	-
340 000	-	340 000	-	-	-	-	-
340 000	-	340 000	-	-	-	-	-
180 000	-	80 000	80 000	-	-	-	-
180 000	-	260 000	80 000	-	-	-	-



	Ansatz 1994 DM	Verf. Ern. 1994 DM	Ansatz 1993 DM	Rechnung 1993 DM
<b>600 Allgemeine Bauverwaltung</b>				
<b>8629 Freilegungsmaßnahmen</b>				
<b>Einnahmen</b>				
600 340 8629/0 Erlös aus der Veräußerung von Grundvermögen	1 800 000		8 000 000	408 704,48
Summe Einnahmen	1 800 000		8 000 000	408 704,48
<b>Ausgaben</b>				
600 932 8629/4 Grunderwerb	2 900 000	2 100 000	2 000 000	2 403 800,00
600 933 8629/9 Leibrente	10 888		10 732	1 702,00
Summe Ausgaben	2 910 888	2 100 000	2 010 732	2 411 602,00
Summe Einnahmen	1 800 000		8 000 000	408 704,48
Zuschuss	210 888			2 017 897,48
Überschuss			5 989 268	
<b>8631 Vertragsstraßen, Aufschließung usw.</b>				
<b>Einnahmen</b>				
600 350 8631/5 Erschließungskosten von Vertragspartnern	400 000		400 000	366 701,00
600 351 8631/0 Zahlungen gem. Satzung vom 07.07.87 (§ 127 BauGB)	5 000 000		5 000 000	5 403 817,00
600 352 8631/4 Zahlungen gem. § 18 StrWG	700 000		560 000	608 702,00
600 353 8631/8 Zahlungen gemäß § 8 KAG	2 000 000		1 800 000	1 665 882,00
Summe Einnahmen	8 100 000		7 760 000	8 045 102,00
<b>Ausgaben</b>				
600 940 8631/0 Erschließung von Baugeländen	2 000 000	1 000 000	2 000 000	1 168 071,00
600 960 8631/8 Erschließungsarbeiten für Vertragspartner	400 000		400 000	366 701,00
600 963 8631/1 Straßenausb. in nicht ordnungsgem. ersch. Baugelände	3 000 000	650 000	3 000 000	2 348 600,00
600 964 8631/6 Endgültige Herstellung von Erschließungsanlagen	1 600 000	1 000 000	1 750 000	1 700 000,00
Summe Ausgaben	8 600 000	2 650 000	7 150 000	5 583 372,00
Summe Einnahmen	8 100 000		7 760 000	8 045 102,00
Zuschuss			600 000	2 800 600,00
Überschuss	1 200 000		600 000	2 800 600,00
<b>9064 Beschaffung von Mobilien</b>				
<b>Keine Einnahmen</b>				
<b>Ausgaben</b>				
600 935 9064/0 Mobilien			4 900	4 200,00
Summe Ausgaben			4 900	4 200,00
Summe Einnahmen				
Zuschuss			4 900	4 200,00
Überschuss				4 200,00

Übertragene Einnahmen / Gesamtkosten DM	bereitsg. bis einsch. 1991 DM	Rechnung 1992 und Ansätze 1993 + 1994 DM	nach zu veranschlagen DM	Kassenwirksamkeit der Verpflichtungsermächtigungen 1995 1996 1997 1998 ff - jeweils 1 000 DM -				Vermerke
				1995	1996	1997	1998 ff	
	44 658 676	10 208 734						
	44 658 676	10 208 734						
	118 118 088	6 489 893		1 200	600	300		Verfügungsberecht. Amt 20
	112 816	31 350						
	118 230 904	6 501 243		1 200	600	300		
	44 658 676	10 208 734						
	71 572 228							
		3 705 481						
	14 913 300	1 085 731						Mehreinnahmen wachsend zu, Mindereinnahmen führen zu Minderausgaben bei 960 8631/8
	93 342 973	15 423 917						
	4 377 667	1 658 710						
	12 118 412	5 755 688						
	124 350 352	24 124 046						
	18 885 858	5 185 077		1 000				
	14 514 300	1 085 731						Siehe 350 8631/5
	15 478 290	8 249 831		650				
	18 071 318	5 000 000		1 000				
	64 942 764	18 521 238		2 650				
	124 350 352	24 124 046						
	59 400 588	4 802 807						
		609						
	59 600	609						
	59 600	609						

	Ansatz 1994 DM	Verpfl. Erm. 1994 DM	Ansatz 1993 DM	Rechnung 1993 DM
<b>601 Hochbauverwaltung</b>				
<b>7630 Planungskosten</b>				
Keine Einnahmen				
<b>Ausgaben</b>				
601 950 7630/0 Planungskosten	-	-	-	9 433,0
601 952 7630/0 Planungskosten (kleine Maßnahmen)	21 000	-	21 000	20 000,0
Summe Ausgaben	21 000	-	21 000	119 433,0
Summe Einnahmen	-	-	-	-
Zuschuss	21 000	-	21 000	119 433,0
Überschuss	-	-	-	-
<b>7653 Änderung der Transformator-Kühlsysteme</b>				
Keine Einnahmen				
<b>Ausgaben</b>				
601 950 7653/0 Baukosten	-	-	77 380	-
Summe Ausgaben	-	-	77 380	-
Summe Einnahmen	-	-	-	-
Zuschuss	-	-	77 380	-
Überschuss	-	-	-	-
<b>8095 Energiesparmaßnahmen in städt. Gebäuden</b>				
Keine Einnahmen				
<b>Ausgaben</b>				
601 950 8095/3 Baukosten	-	-	1 330 000	33 000,0
601 951 8095/0 Baukosten	1 000 000	-	-	-
Summe Ausgaben	1 000 000	-	1 330 000	33 000,0
Summe Einnahmen	-	-	-	-
Zuschuss	1 000 000	-	1 330 000	33 000,0
Überschuss	-	-	-	-
<b>8641 Maschinen und Geräte</b>				
Keine Einnahmen				
<b>Ausgaben</b>				
601 935 8641/7 Erwerb von beweglichen Sachen des Anlagevermögens	20 000	-	20 000	91 000,0
Summe Ausgaben	20 000	-	20 000	91 000,0
Summe Einnahmen	-	-	-	-
Zuschuss	20 000	-	20 000	91 000,0
Überschuss	-	-	-	-

Quittbezogene Einnahmen / Gesamtkosten DM	bereitgest. bis einschl. 1991 DM	Rechnung 1992 und Ansätze 1993 + 1994 DM	noch zu veranschlagen DM	Kassenwirksamkeit der Verpflichtungsmächtigungen - jeweils 1 000 DM -				Vermerke
				1995	1996	1997	1998 ff.	
-	1 897 500	98 433	-	-	-	-	-	
-	191 118	82 000	-	-	-	-	-	
-	2 088 618	180 433	-	-	-	-	-	
-	2 088 618	180 433	-	-	-	-	-	
-	-	-	-	-	-	-	-	
1 277 380	1 200 000	77 380	-	-	-	-	-	
1 277 380	1 200 000	77 380	-	-	-	-	-	
1 277 380	1 200 000	77 380	-	-	-	-	-	
-	9 338 812	1 830 000	-	-	-	-	-	
-	1 000 000	1 000 000	-	-	-	-	-	
-	9 338 812	2 830 000	-	-	-	-	-	
-	9 338 812	2 830 000	-	-	-	-	-	
-	-	-	-	-	-	-	-	
-	588 438	95 000	-	-	-	-	-	
-	588 438	95 000	-	-	-	-	-	
-	588 438	95 000	-	-	-	-	-	

		Ansatz 1994 DM	Verpfl. Erm. 1994 DM	Ansatz 1993 DM	Rechnung 1993 DM
601	<b>Hochbauverwaltung</b>				
9069	<b>Beschaffung von Mobiliar</b>				
	Keine Einnahmen				
	<b>Ausgaben</b>				
601 935 9069/4	Mobiliar	36 000	-	36 543	36 143
	Summe Ausgaben	36 000	-	36 543	36 143
	Summe Einnahmen	-	-	-	-
	Zuschuss	36 000	-	36 543	36 143
	Überschuss	-	-	-	-
9067	<b>Verlagerung der HLS-Werkstatt des Amtes 65</b>				
	Keine Einnahmen				
	<b>Ausgaben</b>				
601 950 9067/4	Baukosten	63 000	-	-	36 943
	Summe Ausgaben	63 000	-	-	36 943
	Summe Einnahmen	-	-	-	-
	Zuschuss	63 000	-	-	36 943
	Überschuss	-	-	-	-
9011	<b>Beseitigung von Asbest</b>				
	Keine Einnahmen				
	<b>Ausgaben</b>				
601 950 9011/5	Baukosten	250 000	-	238 500	117 000
	Summe Ausgaben	250 000	-	238 500	117 000
	Summe Einnahmen	-	-	-	-
	Zuschuss	250 000	-	238 500	117 000
	Überschuss	-	-	-	-
9017	<b>Sofortmaßnahmen zur Asbestentfernung</b>				
	Keine Einnahmen				
	<b>Ausgaben</b>				
601 950 9017/4	Kleinere Maßnahmen	-	-	-	1 850
	Summe Ausgaben	-	-	-	1 850
	Summe Einnahmen	-	-	-	-
	Zuschuss	-	-	-	1 850
	Überschuss	-	-	-	-

Zweckbezogene Einnahmen / Gesamtkosten DM	bereitgest. bis einschl. 1991 DM	Rechnung 1992 und Ansätze 1993 + 1994 DM		noch zu veranschlagen DM	Kassenwirksamkeit der Verpflichtungsmächtigungen 1995 - 1997 - 1998 ff - jeweils 1 000 DM -				Vermerke
		1993	1994		1995	1996	1997	1998 ff	
-	66 022	107 654	-	-	-	-	-	-	
-	66 022	107 654	-	-	-	-	-	-	
-	66 022	107 654	-	-	-	-	-	-	
-	-	-	-	-	-	-	-	-	
-	-	-	-	-	-	-	-	-	
-	-	-	-	-	-	-	-	-	
484 785	400 842	93 943	-	-	-	-	-	-	Ausgaben bedürfen der Zustimmung des Bauaus- schusses
484 785	400 842	93 943	-	-	-	-	-	-	
484 785	400 842	93 943	-	-	-	-	-	-	
-	-	-	-	-	-	-	-	-	
-	54 587	603 503	-	-	-	-	-	-	
-	54 587	603 503	-	-	-	-	-	-	
-	54 587	603 503	-	-	-	-	-	-	
-	-	-	-	-	-	-	-	-	
-	7 855	2 850	-	-	-	-	-	-	
-	7 855	2 850	-	-	-	-	-	-	
-	7 855	2 850	-	-	-	-	-	-	
-	-	-	-	-	-	-	-	-	

	Ansatz 1994 DM	Verpfl. Erm. 1994 DM	Ansatz 1993 DM	Rechnung 1993 DM
<b>601 Hochbauverwaltung</b>				
<b>9520 Anschluß städtischer Gebäude an die Fernwärme</b>				
Keine Einnahmen				
<b>Ausgaben</b>				
601 952 9520/8 Baukosten	915 000	-	1 014 000	902 000
Summe Ausgaben	915 000	-	1 014 000	902 000
Summe Einnahmen	-	-	-	-
Zuschuss	915 000	-	1 014 000	902 000
Überschuss	-	-	-	-
<b>9554 Mobiliar und technische Geräte</b>				
Keine Einnahmen				
<b>Ausgaben</b>				
601 954 9554/8 Nachrichtentechnische Einrichtungen	-	-	-	89 698
Summe Ausgaben	-	-	-	89 698
Summe Einnahmen	-	-	-	-
Zuschuss	-	-	-	-
Überschuss	-	-	-	89 698
<b>9572 Massnahmen z. rat. Energieverw. u. CO2-Einsparung</b>				
Keine Einnahmen				
<b>Ausgaben</b>				
601 951 9572/1 Änderung d. elektr. Anlagen	798 000	-	250 000	400 000
601 952 9572/8 Umrüstung der Lüftung	27 000	-	-	-
Summe Ausgaben	813 000	-	250 000	400 000
Summe Einnahmen	-	-	-	-
Zuschuss	813 000	-	250 000	400 000
Überschuss	-	-	-	-
<b>602 Tiefbauverwaltung</b>				
<b>7617 Wagen, Maschinen, Geräte usw.</b>				
Keine Einnahmen				
<b>Ausgaben</b>				
602 935 7617/8 Erwerb von beweglichen Sachen des Anlagevermögens	40 000	-	40 000	18 127
Summe Ausgaben	40 000	-	40 000	18 127
Summe Einnahmen	-	-	-	-
Zuschuss	40 000	-	40 000	18 127
Überschuss	-	-	-	-

Quasibezogene Einnahmen / Gesamtkosten DM	bereitgest. bis einschl. 1991 DM	Rechnung 1992 und Ansätze 1993 + 1994 DM	noch zu veranschlagen DM	Kassenwirksamkeit der Verpflichtungsmöglichkeiten				Vermerke
				1995	1996	1997	1998 ff	
-	1 100 000	2 829 000	-	-	-	-	-	
-	1 100 000	2 829 000	-	-	-	-	-	
-	1 100 000	2 829 000	-	-	-	-	-	
-	-	-	-	-	-	-	-	
-	3 737 774	89 698	-	-	-	-	-	
-	3 737 774	89 698	-	-	-	-	-	
-	3 737 774	89 698	-	-	-	-	-	
-	-	-	-	-	-	-	-	
-	900 000	1 436 000	-	-	-	-	-	
-	900 000	1 463 000	-	-	-	-	-	
-	900 000	1 463 000	-	-	-	-	-	
-	-	-	-	-	-	-	-	
-	584 299	99 127	-	-	-	-	-	
-	584 299	99 127	-	-	-	-	-	
-	584 299	99 127	-	-	-	-	-	
-	-	-	-	-	-	-	-	

	Ansatz 1994 DM	Verpfl. Erm 1994 DM	Ansatz 1993 DM	Rechnung 1993 DM
<b>602 Tiefbauverwaltung</b>				
7619 Nivellier- und Messgeräte usw.				
<b>Keine Einnahmen</b>				
<b>Ausgaben</b>				
602 935 7619/5 Erwerb von beweglichen Sachen des Anlagevermögens	1 500	-	1 500	
Summe Ausgaben	1 500	-	1 500	
Summe Einnahmen	-	-	-	
Zuschuss	1 500	-	1 500	
Überschuss	-	-	-	
7620 Vorarbeiten, Entwürfe, Modelle, Dokumentation usw.				
<b>Keine Einnahmen</b>				
<b>Ausgaben</b>				
602 950 7620/3 Baukosten	300 000	300 000	730 000	30 998
Summe Ausgaben	300 000	300 000	730 000	30 998
Summe Einnahmen	-	-	-	-
Zuschuss	300 000	-	730 000	30 998
Überschuss	-	-	-	-
7621 Förderung des öffentlichen Personennahverkehrs				
<b>Einnahmen</b>				
602 361 7621/0 Zuweisung des Landes	210 000	-	300 000	310 000
Summe Einnahmen	210 000	-	300 000	310 000
<b>Ausgaben</b>				
602 950 7621/1 Baukosten (kleinere Maßnahmen) und Planung	300 000	300 000	600 000	16 815
Summe Ausgaben	300 000	300 000	600 000	16 815
Summe Einnahmen	210 000	-	300 000	310 000
Zuschuss	90 000	-	300 000	
Überschuss	-	-	-	331 815
8040 Heerdter Landstraße (Linie 705)				
<b>Einnahmen</b>				
602 361 8040/4 Zuweisung des Landes	-	-	-	211 500
Summe Einnahmen	-	-	-	211 500
<b>Ausgaben</b>				
602 950 8040/8 Baukosten	-	-	-	1 317
Summe Ausgaben	-	-	-	1 317
Summe Einnahmen	-	-	-	211 500
Zuschuss	-	-	-	
Überschuss	-	-	-	211 817

Zweckbezogene Einnahmen / Gesamtkosten DM	bereitgest. bis einschl. 1991 DM	Rechnung 1992 und Ansätze 1993 + 1994 DM		noch zu veranschlagen DM	Kassenwirksamkeit der Verpflichtungsmöglichkeiten 1995 - jeweils 1 000 DM -				Vermerke
		1992	1993 + 1994		1995	1996	1997	1998 ff	
-	99 443	3 000	-	-	-	-	-	-	
-	99 443	3 000	-	-	-	-	-	-	
-	99 443	3 000	-	-	-	-	-	-	
-	22 687 255	1 429 999	-	300	-	-	-	-	Für sämtl. Bauvergaben über 5 Mio DM Gesamtkost. sind vor Inanspruchnahme der Planungsmittel Grundsatzbeschlüsse im Hauptausschuss einzuholen
-	22 687 255	1 429 999	-	300	-	-	-	-	
-	22 687 255	1 429 999	-	-	-	-	-	-	
-	4 490 000	1 020 000	-	-	-	-	-	-	
-	4 490 000	1 020 000	-	-	-	-	-	-	
-	15 989 351	881 165	-	300	-	-	-	-	
-	15 989 351	881 165	-	300	-	-	-	-	
-	4 490 000	1 020 000	-	-	-	-	-	-	
-	11 499 351	-	-	-	-	-	-	-	
-	-	138 815	-	-	-	-	-	-	
20 670 800	20 458 300	212 500	-	-	-	-	-	-	
20 670 800	20 458 300	212 500	-	-	-	-	-	-	
30 135 159	33 144 516	9 357	-	-	-	-	-	-	
30 135 159	33 144 516	9 357	-	-	-	-	-	-	
20 670 800	20 458 300	212 500	-	-	-	-	-	-	
12 484 359	12 688 216	-	-	-	-	-	-	-	
-	-	221 857	-	-	-	-	-	-	

	Ansatz 1994 DM	Verpfl. Erm. 1994 DM	Ansatz 1993 DM	Rechnung 1993 DM
<b>602 Tiefbauverwaltung</b>				
<b>6688 Förderung der Linie 701</b>				
<b>Einnahmen</b>				
602 381 6688/7	5 400 000		4 890 000	
602 387 6688/4	2 000 000		2 000 000	
	<u>7 400 000</u>		<u>6 890 000</u>	
<b>Ausgaben</b>				
602 950 6688/8	2 000 000	1 400 000	2 000 000	1 200 742,88
602 951 6688/2	2 000 000	3 000 000	1 000 000	3 900 000,00
	<u>4 000 000</u>	<u>4 400 000</u>	<u>3 000 000</u>	<u>4 700 742,88</u>
	7 400 000		6 890 000	
				4 700 742,88
	<u>3 400 000</u>		<u>3 890 000</u>	
<b>6689 Förderung der Linie 703</b>				
<b>Einnahmen</b>				
602 381 6689/5	3 200 000		4 000 000	
	<u>3 200 000</u>		<u>4 000 000</u>	
<b>Ausgaben</b>				
602 950 6689/6				182 294,75
602 951 6689/0	4 000 000	2 000 000	4 000 000	1 000 000,00
	<u>4 000 000</u>	<u>2 000 000</u>	<u>4 000 000</u>	<u>1 182 294,75</u>
	3 200 000		4 000 000	
				1 182 294,75
	<u>800 000</u>			
<b>6690 Förderung der Linie 707</b>				
<b>Einnahmen</b>				
602 381 6690/3	4 024 000		1 700 000	1 344 582,75
	<u>4 024 000</u>		<u>1 700 000</u>	<u>1 344 582,75</u>
<b>Ausgaben</b>				
602 950 6690/0				219 021,75
602 951 6690/4	5 000 000	1 000 000	1 000 000	882 262,75
	<u>5 000 000</u>	<u>1 000 000</u>	<u>1 000 000</u>	<u>1 101 284,50</u>
	4 024 000		1 700 000	1 344 582,75
				1 101 284,50
	<u>876 000</u>		<u>700 000</u>	

Budgetkategorie Einnahmen / Ausgaben DM	bereinigtes, bis einschl. 1991 DM	Rechnung 1992 und Ansätze 1993 + 1994 DM		noch zu veranschlagen DM	Kassenwirksamkeit der Verpflichtungsmöglichkeiten 1995 1996 1997 1998 ff - jeweils 1 000 DM -			
		1992	1993 + 1994		1995	1996	1997	1998 ff
42 000 000	10 098 200	10 090 000		21 811 800				
5 400 000		4 000 000		1 400 000				
<u>47 400 000</u>	<u>10 098 200</u>	<u>14 090 000</u>		<u>23 211 800</u>				
17 194 878	10 904 135	5 200 743		1 400 001	1 400			
39 827 499	2 188 575	6 500 000		31 298 884	3 000			
<u>57 022 378</u>	<u>12 782 710</u>	<u>11 700 743</u>		<u>32 698 885</u>	<u>4 400</u>			
47 400 000	10 098 200	14 090 000		23 211 800				
<u>3 722 358</u>	<u>2 684 510</u>			<u>9 447 085</u>				
		3 389 257						
43 083 000	7 922 123	7 200 000		26 930 877				
<u>43 083 000</u>	<u>7 922 123</u>	<u>7 200 000</u>		<u>26 930 877</u>				
18 128 118	13 126 118	182 304		2 817 796				
36 500 000	210 000	9 000 000		38 290 000	2 000			
<u>54 628 118</u>	<u>13 336 118</u>	<u>9 182 304</u>		<u>32 107 796</u>	<u>2 000</u>			
43 083 000	7 922 123	7 200 000		26 930 877				
<u>12 875 118</u>	<u>5 413 995</u>	<u>1 982 304</u>		<u>5 178 919</u>				
24 507 998	5 058 680	7 068 588		12 380 730				
<u>24 507 998</u>	<u>5 058 680</u>	<u>7 068 588</u>		<u>12 380 730</u>				
6 820 328	8 201 373	319 052		100 001				
20 498 280	2 580 000	6 862 280		11 077 000	1 000			
<u>27 318 608</u>	<u>10 781 373</u>	<u>7 181 332</u>		<u>11 177 001</u>	<u>1 000</u>			
24 507 998	5 058 680	7 068 588		12 380 730				
<u>2 811 610</u>	<u>3 722 693</u>	<u>112 748</u>		<u>1 203 729</u>				

		Ansatz 1994 DM	Verf. Erm 1994 DM	Ansatz 1993 DM	Rechnung 1993 DM
<b>602</b>	<b>Tiefbauverwaltung</b>				
<b>8635</b>	<b>Förderung der Linie 705</b>				
<b>Einnahmen</b>					
602 381 8635/D	Zuweisung des Landes	4 400 000			
602 382 8635/H	Anteil Amt 23	5 500 000		500 000	
	Summe Einnahmen	10 900 000		500 000	
<b>Ausgaben</b>					
602 900 8635/H	Baukosten	12 000 000	5 000 000	500 000	10 800 000
	Summe Ausgaben	12 000 000	5 000 000	500 000	10 800 000
	Summe Einnahmen	10 900 000		500 000	
	Zuschuss	1 100 000			10 800 000
	Überschuss				
<b>8637</b>	<b>Förderung der Linie 709</b>				
<b>Einnahmen</b>					
602 381 8637/B	Zuweisung des Landes	2 800 000		12 480 000	
	Summe Einnahmen	2 800 000		12 480 000	
<b>Ausgaben</b>					
602 900 8637/C	Baukosten	3 500 000		15 600 000	
	Summe Ausgaben	3 500 000		15 600 000	
	Summe Einnahmen	2 800 000		12 480 000	
	Zuschuss	700 000		3 120 000	
	Überschuss				
<b>9023</b>	<b>Verkehrshinweisschilder u. Absperrvorrichtungen</b>				
<b>Keine Einnahmen</b>					
<b>Ausgaben</b>					
602 935 9023/B	Beschaffungen (gesetzlich)	50 000			
	Summe Ausgaben	50 000			
	Summe Einnahmen				
	Zuschuss	50 000			
	Überschuss				
<b>9071</b>	<b>Beschaffung von Mobiliar</b>				
<b>Keine Einnahmen</b>					
<b>Ausgaben</b>					
602 935 9071/B	Mobiliar			2 333	4 000
	Summe Ausgaben			2 333	4 000
	Summe Einnahmen				
	Zuschuss			2 333	4 000
	Überschuss				

Disziplinspezifische Einnahmen / Gemeinkosten DM	bereitgest. bis einschl. 1991 DM	Rechnung 1992 und Ansätze 1993 + 1994 DM		noch zu veranschlagen DM	Kausenwirksamkeit der Verpflichtungsmöglichkeiten 1995 1996 1997 1998 ff - jeweils 1 000 DM -			
		1992	1993 + 1994		1995	1996	1997	1998 ff
35 140 000	1 824 200	4 400 000	28 515 800					
18 300 000		7 000 000	11 500 000					
54 240 000	1 824 200	11 400 000	41 015 800					
89 000 000	3 291 040	12 512 903	53 225 057	5 000				
89 000 000	3 291 040	12 512 903	53 225 057	5 000				
54 240 000	1 824 200	11 400 000	41 015 800					
14 760 000	1 436 840	1 112 903	12 210 257					
38 800 000		15 280 000	21 520 000					
38 800 000		15 280 000	21 520 000					
43 000 000		19 100 000	23 900 000					
43 000 000		19 100 000	23 900 000					
38 800 000		15 280 000	21 520 000					
5 200 000		3 820 000	2 380 000					
		50 000						
		50 000						
		50 000						
		44 007	43 355					
		44 007	43 355					
		44 007	43 355					

	Ansatz 1994 DM	Verpfl. Erm. 1994 DM	Ansatz 1993 DM	Rechnung 1993 DM
<b>602 Tiefbauverwaltung</b>				
<b>9072 Verbesserung des Masseverkehrs</b>				
<b>Einnahmen</b>				
602 981 9072/8 Zuweisung des Landes	-		2 800 000	2 800 000
Summe Einnahmen	-		2 800 000	2 800 000
<b>Ausgaben</b>				
602 980 9072/2 Baukosten	-	-	-	10 000 000
602 981 9072/7 Baukosten	-	-	2 000 000	1 838 000
602 981 9072/4 Rückzahlung von Landeszuweisungen	-	-	70 000	-
Summe Ausgaben	-	-	2 070 000	1 838 000
Summe Einnahmen	-	-	2 800 000	2 800 000
Zuschuss	-	-	-	1 971 133
Überschuss	-	-	730 000	-
<b>604 Wasserbauverwaltung</b>				
<b>9070 Beschaffung von Mobiliar</b>				
<b>Keine Einnahmen</b>				
<b>Ausgaben</b>				
604 905 9070/8 Mobiliar	-	-	1 000	1 000
Summe Ausgaben	-	-	1 000	1 000
Summe Einnahmen	-	-	-	-
Zuschuss	-	-	1 000	1 000
Überschuss	-	-	-	-
<b>605 U-Bahn-Verwaltung</b>				
<b>7655 Beschaffung von Maschinen und Geräten</b>				
<b>Keine Einnahmen</b>				
<b>Ausgaben</b>				
605 935 7655/1 Erwerb von beweglichen Sachen des Anlagevermögens	150 000	-	-	-
Summe Ausgaben	150 000	-	-	-
Summe Einnahmen	-	-	-	-
Zuschuss	150 000	-	-	-
Überschuss	-	-	-	-
<b>7676 Beschaffung von Mobiliar</b>				
<b>Keine Einnahmen</b>				
<b>Ausgaben</b>				
605 935 7676/4 Erwerb von beweglichen Sachen des Anlagevermögens	-	-	10 650	34 000
Summe Ausgaben	-	-	10 650	34 000
Summe Einnahmen	-	-	-	-
Zuschuss	-	-	10 650	34 000
Überschuss	-	-	-	-

Zusätzliche Einnahmen / Deckungskosten DM	bereitgestellt bis einschl. 1991 DM	Rechnung 1992 und Ansätze 1993 + 1994 DM		noch zu veranschlagen DM	Kasseneffektivität der Verpflichtungsvermächigungen 1995 1996 1997 1998 ff - jeweils 1 000 DM -				Vermerke
		1992	1993 + 1994		1995	1996	1997	1998 ff	
-	2 871 925	3 132 698	-	-	-	-	-	-	
-	2 871 925	3 132 698	-	-	-	-	-	-	
-	1 541 000	100 000	-	-	-	-	-	-	
-	4 832 464	3 835 923	-	-	-	-	-	-	
-	-	70 000	-	-	-	-	-	-	
-	8 173 464	3 903 824	-	-	-	-	-	-	
-	2 871 925	3 132 698	-	-	-	-	-	-	
-	3 301 539	771 130	-	-	-	-	-	-	
-	-	-	-	-	-	-	-	-	
-	36 414	2 000	-	-	-	-	-	-	
-	36 414	2 000	-	-	-	-	-	-	
-	36 414	2 000	-	-	-	-	-	-	
-	-	-	-	-	-	-	-	-	
-	25 774	150 000	-	-	-	-	-	-	Verfügungsrecht, Art 18
-	25 774	150 000	-	-	-	-	-	-	
-	25 774	150 000	-	-	-	-	-	-	
-	-	-	-	-	-	-	-	-	
-	101 340	44 650	-	-	-	-	-	-	
-	101 340	44 650	-	-	-	-	-	-	
-	101 340	44 650	-	-	-	-	-	-	
-	-	-	-	-	-	-	-	-	



	Ansatz 1994 DM	Verpf. Erm. 1994 DM	Ansatz 1993 DM	Rechnung 1992 DM
<b>605 U-Bahn-Verwaltung</b>				
<b>8002 Stadtbahn Kaiserwerth-HBF-Lierenfeld, Bauabs. 3 H</b>				
<b>Einnahmen</b>				
605 981 8002/1	-	-	4 330 438	64 050 000
605 982 8002/6	-	-	2 500 000	-
605 985 8002/9	-	-	1 700 000	-
	<u>-</u>	<u>-</u>	<u>8 530 438</u>	<u>64 050 000</u>
<b>Ausgaben</b>				
605 960 8002/6	-	-	55 000 000	35 995 814
	<u>-</u>	<u>-</u>	<u>55 000 000</u>	<u>35 995 814</u>
			<u>8 530 438</u>	<u>64 050 000</u>
			<u>43 869 562</u>	<u>28 054 186</u>
				<u>21 054 186</u>
<b>8017 Betriebstechn. Ausrüstung Vorlaufbetrieb - Stufe 1</b>				
<b>Einnahmen</b>				
605 981 8017/2	450 000	-	-	-
	<u>450 000</u>	<u>-</u>	<u>-</u>	<u>-</u>
<b>Ausgaben</b>				
605 985 8017/4	50 000	-	57 275	-
605 986 8017/9	450 000	-	-	233 802
	<u>500 000</u>	<u>-</u>	<u>57 275</u>	<u>233 802</u>
			<u>450 000</u>	<u>450 000</u>
			<u>50 000</u>	<u>341 135</u>
				<u>233 802</u>
<b>8046 Betriebstechn. Ausrüstung Vorlaufbetrieb - Stufe 2</b>				
<b>Keine Einnahmen</b>				
<b>Ausgaben</b>				
605 985 8046/8	360 000	-	1 388 158	1 140 000
	<u>360 000</u>	<u>-</u>	<u>1 388 158</u>	<u>1 140 000</u>
			<u>360 000</u>	<u>3 858 158</u>
				<u>920 000</u>

Quartalsbezogene Einnahmen / Ausgaben DM	bereitsgest. bis einschl. 1991 DM	Rechnung 1992 und Ansätze 1993 + 1994 DM	noch zu veranschlagen DM	Kassenwirksamkeit der Verpflichtungsmächtigungen 1995 1996 1997 1998 ff - jeweils 1 000 DM -				Vermerke
				1995	1996	1997	1998 ff	
64 578 886	478 596 251	58 980 435	-	-	-	-	-	
1 648 243	5 146 243	2 500 000	-	-	-	-	-	
1 700 000	-	1 700 000	-	-	-	-	-	
<u>66 927 129</u>	<u>483 742 494</u>	<u>73 180 435</u>	<u>-</u>	<u>-</u>	<u>-</u>	<u>-</u>	<u>-</u>	
60 587 756	718 591 841	90 985 814	1	-	-	-	-	
60 587 756	718 591 841	90 985 814	1	-	-	-	-	
<u>66 927 129</u>	<u>483 742 494</u>	<u>73 180 435</u>	<u>-</u>	<u>-</u>	<u>-</u>	<u>-</u>	<u>-</u>	
<u>28 054 617</u>	<u>234 849 447</u>	<u>17 815 379</u>	<u>1</u>	<u>-</u>	<u>-</u>	<u>-</u>	<u>-</u>	
42 683 337	42 133 337	450 000	-	-	-	-	-	
<u>42 683 337</u>	<u>42 133 337</u>	<u>450 000</u>	<u>-</u>	<u>-</u>	<u>-</u>	<u>-</u>	<u>-</u>	
4 747 528	4 630 233	117 275	-	-	-	-	-	
41 268 288	40 682 428	673 890	-	-	-	-	-	
<u>46 105 796</u>	<u>45 312 661</u>	<u>791 135</u>	<u>-</u>	<u>-</u>	<u>-</u>	<u>-</u>	<u>-</u>	
<u>42 683 337</u>	<u>42 133 337</u>	<u>450 000</u>	<u>-</u>	<u>-</u>	<u>-</u>	<u>-</u>	<u>-</u>	
<u>3 222 459</u>	<u>3 179 324</u>	<u>341 135</u>	<u>-</u>	<u>-</u>	<u>-</u>	<u>-</u>	<u>-</u>	
23 091 843	18 303 485	3 858 158	920 000	-	-	-	-	
<u>23 091 843</u>	<u>18 303 485</u>	<u>3 858 158</u>	<u>920 000</u>	<u>-</u>	<u>-</u>	<u>-</u>	<u>-</u>	
<u>23 091 843</u>	<u>18 303 485</u>	<u>3 858 158</u>	<u>920 000</u>	<u>-</u>	<u>-</u>	<u>-</u>	<u>-</u>	

	Ansatz 1994 DM	Verpfl. Erm 1994 DM	Ansatz 1993 DM	Rechnung 1993 DM
<b>605 U-Bahn-Verwaltung</b>				
8034 Umbau der Betriebswerkstatt Heerd:				
Keine Einnahmen				
<b>Ausgaben</b>				
605 985 8034/8 Investitionszuschuß an die Rhein. Bahnges. AG	1 000	-	14 587	
Summe Ausgaben	1 000	-	14 587	
Summe Einnahmen	-	-	-	
Zuschuss	1 000	-	14 587	
Überschuss	-	-	-	
<b>8456 Stadtbahn Stockum v. Reeser Platz b. Messe/Stadion</b>				
<b>Einnahmen</b>				
605 381 8456/3 Zuweisung des Landes	900 000	-	1 820 000	
Summe Einnahmen	900 000	-	1 820 000	
<b>Ausgaben</b>				
605 963 8456/6 Baukosten (Reeser Platz b. Freilgratplatz)	1 000 000	8 000 000	1 800 000	
605 985 8456/8 Investitionszuschuß a.d. VRR (betr.-techn. Ausr.)	1 180 870	-	1 200 000	
Summe Ausgaben	2 180 870	8 000 000	3 000 000	
Summe Einnahmen	900 000	-	1 820 000	
Zuschuss	1 280 870	-	1 380 000	
Überschuss	-	-	-	
<b>8632 Freilegungsmaßnahmen für die U-Bahn-Trassen</b>				
<b>Einnahmen</b>				
605 381 8632/1 Zuweisung des Landes	90 000	-	6 070 500	
Summe Einnahmen	90 000	-	6 070 500	
<b>Ausgaben</b>				
605 832 8632/4 Grunderwerb	100 000	-	6 746 000	473 000
Summe Ausgaben	100 000	-	6 746 000	473 000
Summe Einnahmen	90 000	-	6 070 500	
Zuschuss	10 000	-	674 500	473 000
Überschuss	-	-	-	

Quatsbezogene Einnahmen / Gesamtkosten DM	bereitgest. bis einschl. 1991 DM	Rechnung 1992 und Ansätze 1993 + 1994 DM		noch zu veranschlagen DM	Kassenwirksamkeit der Verpflichtungsermächtigungen 1994 - jeweils 1 000 DM -				Vermerke
		1992	1993 + 1994		1994	1995	1996	1997	
4 796 810	4 781 043	15 507	-	-	-	-	-		
4 796 810	4 781 043	15 507	-	-	-	-	-		
4 796 810	4 781 043	15 507	-	-	-	-	-		
1 840 000	-	2 520 000	6 120 000	-	-	-	-	Zu Maßnahme 605 8456: Ausgaben dürfen nur mit Zustimmung der durch den Ratsbeschuß vom 17.03.94 gegründeten Sonderkommission geleistet werden.	
1 840 000	-	2 520 000	6 120 000	-	-	-	-		
2 800 000	-	2 800 000	6 800 000	8 600	-	-	-		
1 599 870	-	2 360 870	238 000	-	-	-	-		
12 198 870	-	5 180 870	7 038 000	8 600	-	-	-		
1 840 000	-	2 520 000	6 120 000	-	-	-	-		
1 599 870	-	2 360 870	919 000	-	-	-	-		
29 241 150	18 890 850	6 180 500	6 390 000	-	-	-	-		
29 241 150	18 890 850	6 180 500	6 390 000	-	-	-	-		
34 782 498	20 344 498	7 318 000	7 100 000	-	-	-	-	Verfügungsberech. Amt 23	
34 782 498	20 344 498	7 318 000	7 100 000	-	-	-	-		
29 241 150	18 890 850	6 180 500	6 390 000	-	-	-	-		
5 521 348	3 653 848	1 137 500	710 000	-	-	-	-		

	Ansatz 1994 DM	Verpfl. Erm. 1994 DM	Ansatz 1993 DM	Rechnung 1993
<b>605 U-Bahn-Verwaltung</b>				
<b>8633 Planungskosten usw. für die U-Bahn-Trassen</b>				
<b>Einnahmen</b>				
605 381 8633/0 Zuweisung des Landes	1 000 000		500 000	1 000 000
Summe Einnahmen	1 000 000		500 000	1 000 000
<b>Ausgaben</b>				
605 860 8633/0 Planungskosten	2 283 850	1 378 000	3 128 000	1 588 000
605 885 8633/4 Investitionszuschuß an den VRR 605 880 8633/9 Weiterleitung der Zuschüsse an die SBB-Rhein	100 000		800 000	780 000
Summe Ausgaben	2 283 850	1 378 000	4 028 000	3 198 000
Summe Einnahmen	1 000 000		500 000	1 000 000
Zuschuss	1 283 850		3 528 000	1 388 000
Überschuss				
<b>8669 Stadtbahn Hauptbahnhof-Kaiserwerth, Bauleit 1 S</b>				
<b>Keine Einnahmen</b>				
<b>Ausgaben</b>				
605 860 8669/5 Baukosten				140 321
Summe Ausgaben				140 321
Summe Einnahmen				
Zuschuss				
Überschuss				140 321
<b>9012 Zuleufstrecke von Hansaallee bis Am Seestern</b>				
<b>Einnahmen</b>				
605 381 9012/4 Zuweisung des Landes	370 000		3 652 000	
Summe Einnahmen	370 000		3 652 000	
<b>Ausgaben</b>				
605 860 9012/0 Baukosten	300 000		4 280 000	8 017 000
Summe Ausgaben	300 000		4 280 000	8 017 000
Summe Einnahmen	370 000		3 652 000	
Zuschuss	30 000		428 000	8 017 000
Überschuss				

Quellbezogene Einnahmen / Gesamtkosten DM	bereitgestellt bis einschl. 1991 DM	Bestellung 1992 und Ansätze 1993 + 1994 DM	noch zu veranschlagen DM	Kontinuitätswirkung der Verpflichtungsermächtigungen 1995 1996 1997 1998 ff - jeweils 1 000 DM -				Vermerke
				1995	1996	1997	1998 ff	
	35 167 842	3 300 000						
	35 167 842	3 300 000						
	40 525 770	6 678 776		885	505	5		Über die Verpfl. Erm. darf nur nach Zustimmung des Fachausschusses verfügt werden
		1 780 000						
150 000	350 000	800 000	1 000 000					
150 000	40 675 770	9 458 776	1 000 000	885	505	5		
	35 167 842	3 300 000						
150 000	5 707 628	6 158 776						
			1 000 000					
300 000 758	315 682 641	140 321	5 394 438					
300 000 758	315 682 641	140 321	5 394 438					
			5 394 438					
		140 321						
4 122 000		4 122 000						
4 122 000		4 122 000						
11 027 000	120 000	10 907 000						
11 027 000	120 000	10 907 000						
4 122 000		4 122 000						
6 905 000	120 000	6 785 000						

	Ansatz 1984 DM	Verpfl. Erm. 1984 DM	Ansatz 1993 DM	Rechnung 1993 DM
<b>605 U-Bahn-Verwaltung</b>				
<b>9079 Stadtbahn Hauptbahnhof - Siegberger Straße</b>				
<b>Einnahmen</b>				
605 981 9079/5 Zuweisung des Landes	21 130 435		7 870 000	
605 982 9079/0 Anteil des Amtes 67	1 132 000			
Summe Einnahmen	22 262 435		7 870 000	
<b>Ausgaben</b>				
605 990 9079/0 Baukosten				2 100 000
605 991 9079/4 Baukosten (Verbeiter Str. - Oberbiker Markt)	27 000 000		8 000 000	
605 992 9079/0 Baukosten (Oberbiker Markt - Wörstener Kreuz)		10 000 000		
Summe Ausgaben	27 000 000	10 000 000	8 000 000	2 100 000
Summe Einnahmen	22 262 435		7 870 000	
Zuschuss	4 737 965			2 100 000
Überschuss			1 870 000	
<b>9080 Betriebstechnische Ausrüstung - Stufe A 5 D</b>				
<b>Keine Einnahmen</b>				
<b>Ausgaben</b>				
605 985 9080/3 Investitionszuschuß an den VRR (Zulaufstrecke 717)	280 000		950 000	
Summe Ausgaben	280 000		950 000	
Summe Einnahmen				
Zuschuss	280 000		950 000	
Überschuss				
<b>9084 Bauliche Anlagen Vorlaufbetrieb-Stufe 1</b>				
<b>Keine Einnahmen</b>				
<b>Ausgaben</b>				
605 993 9084/0 Baukosten				3 343
Summe Ausgaben				3 343
Summe Einnahmen				
Zuschuss				3 343
Überschuss				

Quittbezogene Einnahmen / Gesamtkosten DM	bereitgest. bis einschl. 1991 DM	Rechnung 1992 und Ansätze 1993 + 1994 DM		noch zu veranschlagen DM	Kassenwirksamkeit der Verpflichtungsvermächtnisse 1995 1996 1997 1998 ff - jeweils 1 000 DM -				Vermerke
		1992	1993 + 1994		1995	1996	1997	1998 ff	
24 100 435	-	28 820 435	285 300 000						
21 850 000	-	1 132 000	19 518 000						
24 750 435	-	29 952 435	284 818 000						
4 999 000	2 899 000	2 100 000							
70 900 000		33 000 000	37 900 000						Mit der Maßnahme darf erst begonnen werden, wenn eine zeitnahe Mitfinanzierung durch den Zuwendungsgeber sichergestellt ist
103 800 000			323 800 000	10 500					Mit der Maßnahme darf erst begonnen werden, wenn eine zeitnahe Mitfinanzierung durch den Zuwendungsgeber sichergestellt ist
288 899 000	2 899 000	35 100 000	361 700 000	10 500					
214 750 435		29 932 435	284 818 000						
84 345 565	2 899 000	5 167 565	76 882 000						
2 260 000		1 210 000	1 050 000						
2 260 000		1 210 000	1 050 000						
2 260 000		1 210 000	1 050 000						
3 491 000	3 491 000	3 343	3 343						
3 491 000	3 491 000	3 343	3 343						
3 491 000	3 491 000	3 343	3 343						
			3 343						

	Ansatz 1994 DM	Verpfl. Erm. 1994 DM	Ansatz 1993 DM	Rechnung 1993 DM
<b>605 U-Bahn-Verwaltung</b>				
<b>9604 Zulaufstrecke 707/710 bis Gleisschleife Eller</b>				
<b>Einnahmen</b>				
605 301 9604/1 Zuweisung des Landes	1 620 000		10 800 000	4 900 000
Summe Einnahmen	1 620 000		10 800 000	4 900 000
<b>Ausgaben</b>				
605 960 9604/6 Baukosten	1 800 000		12 000 000	12 000 000
Summe Ausgaben	1 800 000		12 000 000	12 000 000
Summe Einnahmen	1 620 000		10 800 000	4 900 000
Zuschuss	180 000		1 200 000	7 100 000
Überschuss	-		-	-
<b>9619 Zulaufstrecke 717, Kölner Landstraße</b>				
<b>Einnahmen</b>				
605 301 9619/0 Zuweisung des Landes	9 900 000		9 000 000	
Summe Einnahmen	9 900 000		9 000 000	
<b>Ausgaben</b>				
605 960 9619/4 Baukosten (Werstener Kreuz bis Hofhausen)	11 000 000	10 000 000	10 000 000	
Summe Ausgaben	11 000 000	10 000 000	10 000 000	
Summe Einnahmen	9 900 000		9 000 000	
Zuschuss	1 100 000		1 000 000	
Überschuss	-		-	
<b>9623 Erneuerung u. Erw. d. betriebstechn. Ausrüstung</b>				
<b>Keine Einnahmen</b>				
<b>Ausgaben</b>				
605 960 9623/2 Baukosten	645 000		172 500	108 000
Summe Ausgaben	645 000		172 500	108 000
Summe Einnahmen	-		-	-
Zuschuss	645 000		172 500	108 000
Überschuss	-		-	-
<b>9685 Stadtbahn Hauptbahnhof-Kaiserwerth, Baufoa 1 H</b>				
<b>Keine Einnahmen</b>				
<b>Ausgaben</b>				
605 960 9685/2 Baukosten	-	-	-	81 110
Summe Ausgaben	-	-	-	81 110
Summe Einnahmen	-	-	-	-
Zuschuss	-	-	-	-
Überschuss	-	-	-	81 110

Zuständige Einnahmen / Gesamtkosten DM	bereitet, bis einschl. 1991 DM	Rechnung 1992 und Ansätze 1993 + 1994 DM		noch zu veranschlagen DM	Kassenwirksamkeit der Verpflichtungsermächtigungen 1995 1996 1997 1998 ff - jeweils 1 000 DM -				Vermerke
		1992	1993 + 1994		1995	1996	1997	1998 ff	
18 720 000	1 800 000	16 920 000	-	-	-	-	-	-	
18 720 000	1 800 000	16 920 000	-	-	-	-	-	-	
28 089 023	2 089 023	26 000 000	-	-	-	-	-	-	
28 089 023	2 089 023	26 000 000	-	-	-	-	-	-	
14 720 000	1 800 000	16 920 000	-	-	-	-	-	-	
9 349 023	289 023	9 060 000	-	-	-	-	-	-	
34 660 000	-	18 900 000	15 750 000	-	-	-	-	-	
34 660 000	-	18 900 000	15 750 000	-	-	-	-	-	
32 800 000	-	21 000 000	11 900 000	10 000	-	-	-	-	Vertigungsrecht, Art 68
32 800 000	-	21 000 000	11 900 000	10 000	-	-	-	-	
34 660 000	-	18 900 000	15 750 000	-	-	-	-	-	
-	-	2 100 000	-	-	-	-	-	-	
-	-	-	3 850 000	-	-	-	-	-	
1 378 896	100 896	825 800	450 000	-	-	-	-	-	
1 378 896	100 896	825 800	450 000	-	-	-	-	-	
1 378 896	100 896	825 800	450 000	-	-	-	-	-	
80 073 148	79 823 148	93 110	343 110	-	-	-	-	-	
80 073 148	79 823 148	93 110	343 110	-	-	-	-	-	
80 073 148	79 823 148	-	-	-	-	-	-	-	
80 073 148	79 823 148	-	343 110	-	-	-	-	-	
-	-	93 110	-	-	-	-	-	-	

	Ansatz 1994 DM	Verpfl. Eins. 1994 DM	Ansatz 1992 DM	Rechnung 1992 DM
<b>610 Städtebau und Planung</b>				
<b>8027 Neuschaffung von Geräten</b>				
Keine Einnahmen				
Ausgaben				
610 935 8027/3 Erwerb von beweglichen Sachen des Anlagevermögens	25 000	-	115 000	121 888
Summe Ausgaben	25 000	-	115 000	121 888
Summe Einnahmen	-	-	-	-
Zuschuss	25 000	-	115 000	121 888
Überschuss	-	-	-	-
<b>9051 Vorentwurfverkehrsplanung</b>				
Keine Einnahmen				
Ausgaben				
610 960 9051/0 Planungskosten	-	-	-	89
Summe Ausgaben	-	-	-	89
Summe Einnahmen	-	-	-	-
Zuschuss	-	-	-	-
Überschuss	-	-	-	89
<b>9965 Beschaffung von Mobilien</b>				
Keine Einnahmen				
Ausgaben				
610 935 9965/1 Mobilien	22 000	-	27 000	21 000
Summe Ausgaben	22 000	-	27 000	21 000
Summe Einnahmen	-	-	-	-
Zuschuss	22 000	-	27 000	21 000
Überschuss	-	-	-	-
<b>611 Vermessungs- und Katasteramt</b>				
<b>7634 Erneuerung der techn. Anlagen der Repronlage</b>				
Einnahmen				
611 345 7634/3 Einnahmen a. d. Veräußerung v. beweglichen Sachen	-	-	-	937
Summe Einnahmen	-	-	-	937
Ausgaben				
611 935 7634/0 Erwerb von beweglichen Sachen des Anlagevermögens	185 000	-	185 000	182 000
Summe Ausgaben	185 000	-	185 000	182 000
Summe Einnahmen	-	-	-	937
Zuschuss	185 000	-	185 000	179 063
Überschuss	-	-	-	-

Spätkommerzielle Einnahmen / Grundkosten DM	bereitgestellt bis einschl. 1991 DM	Rechnung 1992 und Ansätze 1993 + 1994 DM	noch zu veranschlagen DM	Kassenwirksamkeit der Verpflichtungsermächtigungen - jeweils 1 000 DM -				Vermerke
				1995	1996	1997	1998 ff	
-	240 098	271 888	-	-	-	-	-	
-	240 098	271 888	-	-	-	-	-	
-	240 098	271 888	-	-	-	-	-	
-	897 333	89	-	-	-	-	-	
-	897 333	89	-	-	-	-	-	
-	897 333	89	-	-	-	-	-	
-	81 262	70 000	-	-	-	-	-	Verfügungsberecht. Amt 65
-	81 262	70 000	-	-	-	-	-	
-	81 262	70 000	-	-	-	-	-	
-	1 478	937	-	-	-	-	-	
-	1 478	937	-	-	-	-	-	
-	3 032 959	520 000	-	-	-	-	-	
-	3 032 959	520 000	-	-	-	-	-	
-	1 478	937	-	-	-	-	-	
-	3 031 481	519 063	-	-	-	-	-	



	Ansatz 1994 DM	Verpfl. Eins. 1994 DM	Ansatz 1993 DM	Rechnung 1993 DM
<b>611 Vermessungs- und Katasteramt</b>				
8664 Neuananschaffung von Messgeräten				
Keine Einnahmen				
<b>Ausgaben</b>				
811 935 8664/0 Erwerb von beweglichen Sachen des Anlagevermögens	80 000	-	80 000	81 400
Summe Ausgaben	80 000	-	80 000	81 400
Summe Einnahmen	-	-	-	-
Zuschuss	80 000	-	80 000	81 400
Überschuss	-	-	-	-
<b>9066 Beschaffung von Mobiliar</b>				
Keine Einnahmen				
<b>Ausgaben</b>				
811 935 9066/0 Mobiliar	28 600	-	42 000	40 000
Summe Ausgaben	28 600	-	42 000	40 000
Summe Einnahmen	-	-	-	-
Zuschuss	28 600	-	42 000	40 000
Überschuss	-	-	-	-
<b>613 Bauaufsichtsamt</b>				
9067 Beschaffung von Mobiliar und Geräten				
Keine Einnahmen				
<b>Ausgaben</b>				
813 935 9067/8 Mobiliar	-	-	-	3 000
Summe Ausgaben	-	-	-	3 000
Summe Einnahmen	-	-	-	-
Zuschuss	-	-	-	3 000
Überschuss	-	-	-	-

Duales Budget Einnahmen / Gesamtkosten DM	bereitgest. bis einschl. 1991 DM	Rechnung 1992 und Ansätze 1993 - 1994 DM	noch zu veranschlagen DM	Kassenwirksamkeit der Verpflichtungsermächtigungen 1995 1996 1997 1998 ff - jeweils 1.000 DM -				Vermerke
				1995	1996	1997	1998 ff	
-	742 116	254 445	-	-	-	-	-	
-	742 116	254 445	-	-	-	-	-	
-	742 116	254 445	-	-	-	-	-	
-	141 321	110 600	-	-	-	-	-	Verfügungsberecht. Amt 65
-	141 321	110 600	-	-	-	-	-	
-	141 321	110 600	-	-	-	-	-	
-	58 798	3 000	-	-	-	-	-	
-	58 798	3 000	-	-	-	-	-	
-	58 798	3 000	-	-	-	-	-	

	Ansatz 1994 DM	Verpfl. Erm. 1994 DM	Ansatz 1993 DM	Rechnung 1993 DM
<b>614 Umlegungsausschuß</b>				
<b>7600 Umlegungsmaßnahmen</b>				
<b>Einnahmen</b>				
814 340 7600/8 Wertausgleich aus Grundstückstausch	5 000 000		5 000 000	87 740,75
Summe Einnahmen	5 000 000		5 000 000	87 740,75
<b>Ausgaben</b>				
814 930 7600/0 Grunderwerb	6 600 000	2 000 000	5 000 000	3 754 020,00
814 934 7600/0 Leihrente	237 996		507 707	500 740,00
Summe Ausgaben	6 737 996	2 000 000	5 507 707	4 254 760,00
Summe Einnahmen	5 000 000		5 000 000	87 740,75
Zuschuss	1 737 996		507 707	4 254 760,00
Überschuss	-		-	-
<b>9003 Beschaffung von Mobiliar</b>				
<b>Keine Einnahmen</b>				
<b>Ausgaben</b>				
814 935 9003/5 Mobiliar	-	-	26 000	-
Summe Ausgaben	-	-	26 000	-
Summe Einnahmen	-	-	-	-
Zuschuss	-	-	26 000	-
Überschuss	-	-	-	-
<b>615 Stadtanierungs- und -entwicklungsmaßnahmen</b>				
<b>8025 Sanierung Berger Hafens/Zollhafen und Ersatzgebiet</b>				
<b>Einnahmen</b>				
815 303 8025/9 Auflösung des Teilvermögens	31 300		-	-
Summe Einnahmen	31 300		-	-
<b>Ausgaben</b>				
815 900 8025/5 Baukosten	-	-	-	231
Summe Ausgaben	-	-	-	231
Summe Einnahmen	31 300		-	-
Zuschuss	-	-	-	-
Überschuss	31 300		-	231

Quartalsbezogene Einnahmen / Gesamtkosten DM	bereitsgest. bis einschl. 1991 DM	Rechnung 1992 und Ansätze 1993 + 1994 DM		nach zu veranschlagen DM	Kasseneffektivität der Verpflichtungsermächtigungen 1995 1996 1997 1998 ff. - jeweils 1 000 DM -				Vermerke
		1992	1993 + 1994		1995	1996	1997	1998 ff.	
-	89 694 228	10 097 749	-	-	-	-	-	-	Mehreinnahmen wärsen zu Mindereinnahmen führen zu Minderausgaben bei 803 7600/0
-	89 694 228	10 097 749	-	-	-	-	-	-	
-	143 408 938	15 258 006	-	-	2 000	-	-	-	Siehe 340 7600/8
-	9 551 051	1 338 852	-	-	-	-	-	-	Verfügungsberecht. Amt 20
-	152 959 989	16 596 858	-	-	2 000	-	-	-	
-	89 694 228	10 097 749	-	-	-	-	-	-	
-	83 265 781	6 498 109	-	-	-	-	-	-	
-	-	-	-	-	-	-	-	-	
-	573	26 000	-	-	-	-	-	-	
-	573	26 000	-	-	-	-	-	-	
-	573	26 000	-	-	-	-	-	-	
-	-	-	-	-	-	-	-	-	
31 300	-	31 300	-	-	-	-	-	-	
31 300	-	31 300	-	-	-	-	-	-	
96 348 348	96 338 348	22-	10 023	-	-	-	-	-	
96 348 348	96 338 348	22-	10 023	-	-	-	-	-	
31 300	-	31 300	-	-	-	-	-	-	
96 319 048	96 338 348	-	10 023	-	-	-	-	-	
-	-	31 322	-	-	-	-	-	-	



	Ansatz 1994 DM	Verf. Erm. 1994 DM	Ansatz 1993 DM	Rechnung 1993 DM
<b>615</b>	<b>Stadsanierungs- und -entwicklungsmaßnahmen</b>			
<b>8051</b>	<b>Sanierung nördl. Eisenstraße</b>			
<b>Einnahmen</b>				
615 301 8051/0	Zuweisung des Landes	2 134 000	528 500	
	Summe Einnahmen	2 134 000	528 500	
<b>Ausgaben</b>				
615 900 8051/4	Baukosten	3 030 000	759 000	1 961 000
	Summe Ausgaben	3 030 000	759 000	1 961 000
	Summe Einnahmen	2 134 000	528 500	
	Zuschuss	896 000	228 500	1 961 000
	Überschuss	-	-	-
<b>8061</b>	<b>Grunderwerb für Sanierungsmaßnahmen</b>			
<b>Einnahmen</b>				
615 340 8061/0	Erlös aus der Veräußerung von Grundvermögen	1	-	43 218
	Summe Einnahmen	1	-	43 218
<b>Ausgaben</b>				
615 933 8061/0	Grunderwerb	1	-	-
615 933 8061/4	Rückzahlung zuvor gezahlter Grundstückspreise	1	-	-
615 934 8061/0	Leibrente	18 778	85 531	78 749
	Summe Ausgaben	19 778	85 531	78 749
	Summe Einnahmen	1	-	43 218
	Zuschuss	18 778	85 531	-
	Überschuss	-	-	38 249
<b>8080</b>	<b>Sanierung Zentrum Gerresheim</b>			
<b>Einnahmen</b>				
615 301 8080/7	Zuweisung des Landes	480 000	770 000	1 484 417
	Summe Einnahmen	480 000	770 000	1 484 417
<b>Ausgaben</b>				
615 933 8080/0	Grunderwerb	-	-	43 000
615 935 8080/0	inventar Bürgerhaus	-	-	50 000
615 960 8080/1	Baukosten	700 000	1 100 000	2 197 843
	Summe Ausgaben	700 000	1 100 000	2 290 843
	Summe Einnahmen	480 000	770 000	1 484 417
	Zuschuss	210 000	330 000	1 190 417
	Überschuss	-	-	-

Quelbezogene Einnahmen / Gesamtkosten DM	bereitgest. bis anschl. 1991 DM	Rechnung 1992 und Ansätze 1993 + 1994 DM	noch zu veranschlagen DM	Kassenwirksamkeit der Verpflichtungsermächtigungen 1995 1996 1997 1998 ff - jeweils 1 000 DM -				Vermerke
				1995	1996	1997	1998 ff	
21 367 000	29 704 188	2 662 500	312					
21 367 000	29 704 188	2 662 500	312					
35 478 108	29 732 106	5 748 000	-	-	-	-	-	
35 478 108	29 732 106	5 748 000	-	-	-	-	-	
22 567 000	29 704 188	2 662 500	312					
3 111 108	27 818	3 083 500	312					
-	113 531 870	433 377	-	-	-	-	-	
-	113 531 870	433 377	-	-	-	-	-	
-	28 680 851	1	-	-	-	-	-	
-	877 548	1	-	-	-	-	-	
-	592 922	183 442	-	-	-	-	-	Verfügungsrecht, Art 20
-	30 137 321	183 444	-	-	-	-	-	
-	113 531 870	433 377	-	-	-	-	-	
-	83 394 549	249 833	-	-	-	-	-	
7 367 948	2 638 532	2 744 417	1 985 000					
7 367 948	2 638 532	2 744 417	1 985 000					
487 000	27 000	433 000	27 000	-	-	-	-	
131 300	81 300	50 000	-	-	-	-	-	
13 948 798	7 120 968	3 991 843	2 836 000	300	-	-	-	
14 567 098	7 228 268	4 474 843	2 883 000	300	-	-	-	
7 367 948	2 638 532	2 744 417	1 985 000					
7 198 150	4 590 794	1 730 428	878 000					

	Ansatz 1994 DM	Verpfl. Erm. 1994 DM	Ansatz 1993 DM	Rechnung 1993 DM	Quittbezogene Einnahmen / Baukosten DM	Rechnung 1992 und Ansätze 1993 + 1994 DM	nach zu veranschlagen DM	Kassenwirksamkeit der Verpflichtungsermächtigungen 1995 1996 1997 1998 # - jeweils 1 000 DM -				Vermerke	
								1995	1996	1997	1998 #		
<b>615</b>	<b>Stadtsanierungs- und -entwicklungsmaßnahmen</b>												
<b>8657</b>	<b>Sanierung "Am Steinberg"</b>												
	<b>Einnahmen</b>												
615 340 8657/5				3 343 200		3 345 200							
615 361 8657/7	9 343 000		8 875 100	8 031 800	32 032 828	17 358 828	27 183 598	7 482 000					
	<u>9 343 000</u>		<u>8 875 100</u>	<u>12 375 000</u>	<u>32 032 828</u>	<u>21 243 391</u>	<u>30 538 288</u>	<u>7 482 000</u>					
	<b>Ausgaben</b>												
615 903 8657/4			488	3 848		3 323							
615 960 8657/1	13 347 000	500 000	12 382 511	8 238 120	10 343 531	14 879 850	34 975 681	10 688 000	500				
	<u>13 347 000</u>	<u>500 000</u>	<u>12 383 000</u>	<u>8 238 508</u>	<u>10 343 531</u>	<u>14 879 850</u>	<u>34 979 004</u>	<u>10 688 000</u>	<u>500</u>				
	<u>9 343 000</u>		<u>8 875 100</u>	<u>12 371 144</u>	<u>32 032 828</u>	<u>21 243 391</u>	<u>30 538 288</u>	<u>7 482 000</u>					
	<u>4 004 000</u>		<u>3 717 900</u>	<u>3 202 144</u>	<u>8 310 708</u>	<u>8 563 541</u>	<u>4 438 716</u>	<u>3 200 000</u>					
<b>8658</b>	<b>Sanierung Zentrum Kaiserwerth</b>												
	<b>Einnahmen</b>												
615 361 8658/5				33 880	87 830	33 950	33 880						
				<u>33 880</u>	<u>87 830</u>	<u>33 950</u>	<u>33 880</u>						
	<b>Ausgaben</b>												
615 960 8658/0				38 100	111 900	150 000	38 100						
				<u>38 100</u>	<u>111 900</u>	<u>150 000</u>	<u>38 100</u>						
				<u>33 880</u>	<u>87 830</u>	<u>33 950</u>	<u>33 880</u>						
				<u>71 980</u>	<u>44 070</u>	<u>116 050</u>	<u>71 980</u>						
<b>8659</b>	<b>Sanierung Darendorf</b>												
	<b>Einnahmen</b>												
615 361 8659/3	300 000		178 000	88 000	3 760 822	509 807	1 338 000	1 935 215					
	<u>300 000</u>		<u>178 000</u>	<u>88 000</u>	<u>3 760 822</u>	<u>509 807</u>	<u>1 338 000</u>	<u>1 935 215</u>					
	<b>Ausgaben</b>												
615 960 8659/8	375 000		220 000	329 818	4 033 432	2 818 047	365 385	850 000					
	<u>375 000</u>		<u>220 000</u>	<u>329 818</u>	<u>4 033 432</u>	<u>2 818 047</u>	<u>365 385</u>	<u>850 000</u>					
	<u>300 000</u>		<u>178 000</u>	<u>88 000</u>	<u>3 760 822</u>	<u>509 807</u>	<u>1 338 000</u>	<u>1 935 215</u>					
	<u>75 000</u>		<u>44 000</u>	<u>1 089 818</u>	<u>32 271</u>	<u>2 308 440</u>	<u>870 615</u>	<u>1 085 215</u>					

Die Mittel dürfen nur für die Erweiterung der öffentlichen Grünfläche Spichernplatz i.H.v. 225 000 DM sowie den Umbau der Kreuzungen Rolandstr./Mauerstr. und Rolandstr./Schwanenstr. verwendet werden.

## 615 Stadtsanierungs- und -entwicklungsmaßnahmen

## 9202 Internationales Handelszentrum

## Einnahmen

	Ansatz 1994 DM	Verpfl. Erm. 1994 DM	Ansatz 1993 DM	Rechnung 1994 DM
615 340 9202/8			4 185 000	3 900 000,00
615 381 9202/0	4 400 000		3 165 000	
	5 854 000		7 350 000	3 900 000,00
	9 854 000			

## Ausgaben

615 933 9202/2	7 687 000	5 000 000	11 806 000	4 571 000,00
615 933 9202/7				
615 990 9202/4	3 990 000		500 000	
615 991 9202/9	7 936 000	10 000 000	4 021 000	1 769 000,00
	19 582 000	15 000 000	16 887 000	6 344 000,00
	9 854 000		7 350 000	3 900 000,00
	8 828 000		8 231 000	3 444 000,00

## 9638 Sanierungsgebiet Unterrath

## Einnahmen

615 381 9638/0				21 000,00
				21 000,00

## Keine Ausgaben

				21 000,00
				21 000,00

## 9651 Sanierungsvorhaben Münsterstraße

## Einnahmen

615 381 9651/3			165 200	
			165 200	

## Ausgaben

615 990 9651/8			236 000	
			236 000	
			165 200	
			70 800	

Rechnung 1992  
und Ansätze  
1993 + 1994  
DM

noch zu  
veranschlagen  
DM

Kassenwirksamkeit der  
Verpflichtungsmachtigungen  
1995 1996 1997 1998 ff  
- jeweils 1 000 DM -  
Vermerke

Zusätzliche Einnahmen / Ausgaben DM	bereitgestellt, bis einschl. 1991 DM	Rechnung 1992 und Ansätze 1993 + 1994 DM	noch zu veranschlagen DM	1995	1996	1997	1998 ff	Vermerke
210 185 000	9 900 000	11 085 000	189 200 000					
10 496 000	-	8 719 000	44 777 000					
220 681 000	9 900 000	19 804 000	233 977 000					
58 188 330	1 390 000	24 037 353	32 781 000	5 000	-	-	-	
500 000	-	600 000	-	-	-	-	-	
122 121 498	-	5 714 591	137 835 996	-	-	-	-	
78 623 000	-	11 956 000	69 889 000	10 000	-	-	-	
13 488 925	1 390 000	42 207 824	31 108 996	15 000	-	-	-	
289 881 000	9 900 000	19 804 000	333 977 000					
		22 493 924						
281 192 075	8 510 000	-	265 085 996					

	Ansatz 1994 DM	Verpf. Erm. 1994 DM	Ansatz 1993 DM	Rechnung 1993 DM	Zusätzliche Einnahmen / Gehaltskosten DM	bereitgest. bis einschl. 1991 DM	Rechnung 1992 und Ansätze 1993 + 1994 DM		noch zu veranschlagen DM	Kassenwirksamkeit der Verpflichtungsermächtigungen 1995 1996 1997 1998 ff - jeweils 1 000 DM -				
										1995	1996	1997	1998 ff	Vermerke
<b>616</b>	<b>Wohnumfeldverbesserungen</b>													
7119	<b>Wohnumfeldverbesserung Garath-Südost</b>													
	<b>Einnahmen</b>													
616 361 7119/7	Zuweisung des Landes	224 000		480 900	224 000	1 621 680	373 444	929 959	498 277					
	Summe Einnahmen	224 000		480 900	224 000	1 621 680	373 444	929 959	498 277					
	<b>Ausgaben</b>													
616 960 7119/1	Baukosten Garath - Süd/Ost	220 000		587 000	349 120/7	2 273 829	1 217 700	1 356 129						
	Summe Ausgaben	220 000		587 000	349 120/7	2 273 829	1 217 700	1 356 129						
	Summe Einnahmen	224 000		480 900	224 000	1 621 680	373 444	929 959	498 277					
	Zuschuss	96 000		206 100	124 877/9	772 149	844 258	428 170						
	Überschuss	-		-	-	-	-	-	498 277					
7175	<b>Ökotop Heerd</b>													
	<b>Einnahmen</b>													
616 361 7175/8	Zuweisung des Landes	164 800		162 400		1 088 400		326 900	759 500					
	Summe Einnahmen	164 800		162 400		1 088 400		326 900	759 500					
	<b>Ausgaben</b>													
616 960 7175/2	Baukosten	238 000	155 000	232 000	35 000/3	807 000		522 000	385 000	155				
	Summe Ausgaben	238 000	155 000	232 000	35 000/3	807 000		522 000	385 000	155				
	Summe Einnahmen	164 800		162 400		1 088 400		326 900	759 500					
	Zuschuss	76 800		69 800	35 000/3	179 400		195 100						
	Überschuss	-		-	-	-		-	374 500					
7657	<b>Gebietsprogramm südl. der Innenstadt</b>													
	<b>Keine Einnahmen</b>													
	<b>Ausgaben</b>													
616 960 7657/8	Baukosten	-	-	-	793 087/9	33 103 806	32 103 806	793 087	1 793 087					
	Summe Ausgaben	-	-	-	793 087/9	33 103 806	32 103 806	793 087	1 793 087					
	Summe Einnahmen	-	-	-	-	-	-	-	-					
	Zuschuss	-	-	-	-	-	-	-	-					
	Überschuss	-	-	-	-	-	-	-	-					
8090	<b>Gebietsprogramm Bilk, Pflingern, Stadtmitte</b>													
	<b>Einnahmen</b>													
616 361 8090/0	Zuweisung des Landes	1 137 500		1 084 000	2 000 000/3	13 100 500	8 449 000	4 201 500	450 000					
	Summe Einnahmen	1 137 500		1 084 000	2 000 000/3	13 100 500	8 449 000	4 201 500	450 000					
	<b>Ausgaben</b>													
616 933 8090/3	Grundwehrs	-	-	20 000	46 170	1 720 911	1 651 500	69 411						
616 960 8090/5	Baukosten	1 625 000		1 500 000	131 120/3	20 081 559	19 492 758	2 991 801	597 000					
	Summe Ausgaben	1 625 000		1 520 000	83 170/3	21 802 470	21 144 258	3 061 212	597 000					
	Summe Einnahmen	1 137 500		1 084 000	2 000 000/3	13 100 500	8 449 000	4 201 500	450 000					
	Zuschuss	487 500		458 000		11 701 970	12 695 258		147 000					
	Überschuss	-		-	2 000 170/3	-	-	1 140 288	-					

		Ansatz 1994 DM	Verpfl. Erm. 1994 DM	Ansatz 1993 DM	Rechnung 1993 DM	Zusätzliche Einnahmen / Gesamtkosten DM	berätigt: bis einschl. 1991 DM	Rechnung 1992 und Ansätze 1993 + 1994 DM	noch zu veranschlagen DM	Kausenwirksamkeit der Verpflichtungsermächtigungen - jeweils 1 000 DM -			
										1995	1996	1997	1998 ff
													Vermerke
<b>516</b>	<b>Wohnumfeldverbesserungen</b>												
8518	Sachprogramm Schulwegsicherung												
	<b>Einnahmen</b>												
816 361 8518/0	Zuweisung des Landes	378 000				100 000		378 000	322 000				
	Summe Einnahmen	378 000				100 000		378 000	322 000				
	<b>Ausgaben</b>												
816 963 8518/4	Baukosten	540 000				1 000 000		540 000	480 000				
	Summe Ausgaben	540 000				1 000 000		540 000	480 000				
	Summe Einnahmen	378 000				100 000		378 000	322 000				
	Zuschuss	162 000				300 000		162 000	158 000				
	Überschuss												
8637	Sachprogramm Verkehrsber. übergeordnete Straßen												
	<b>Einnahmen</b>												
816 361 8637/2	Zuweisung des Landes				30 040	848 585	816 545	30 040					
	Summe Einnahmen				30 040	848 585	816 545	30 040					
	<b>Ausgaben</b>												
816 960 8637/7	Baukosten				640 891	1 258 408	1 900 000	640 591	1				
	Summe Ausgaben				640 891	1 258 408	1 900 000	640 591	1				
	Summe Einnahmen				30 040	848 585	816 545	30 040					
	Zuschuss					412 823	1 083 455						
	Überschuss				870 823			670 821	1				
9073	Gebietsspr. sÜdl. d. Innenstadt-1. Anschlußprogramm												
	<b>Einnahmen</b>												
816 341 9073/9	Einn. aus Erst. Zuviel gez. Grundstückskosten				1 728			8 728	8 727				
816 360 9073/8	Kostenanteile Dritte (Ersatzleistung)				13 860			13 860					
816 361 9073/6	Zuweisung des Landes	1 357 000		1 890 000	194 000	10 427 444	3 940 444	3 401 000	3 136 000				
	Summe Einnahmen	1 357 000		1 890 000	178 428	10 427 445	3 940 444	3 423 408	3 127 273				
	<b>Ausgaben</b>												
816 932 9073/9	Grundenwerb		50 000	100 000	31 000	1 583 330	1 352 275	131 265	100 000	50			
816 960 9073/0	Baukosten	1 488 000	1 000 000	1 250 000	489 000	14 901 881	7 114 552	3 207 309	4 180 000	1 000			
816 986 9073/5	Zuschüsse für Investitionen	450 000		1 350 000		1 820 000	1 800 000						
	Summe Ausgaben	1 938 000	1 050 000	2 700 000	520 000	17 885 211	8 486 827	3 138 584	4 380 000	1 050			
	Summe Einnahmen	1 357 000		1 890 000	178 428	10 427 445	3 940 444	3 423 408	3 127 273				
	Zuschuss	581 000		810 000	324 178	7 437 988	4 526 583	1 715 176	1 152 727				
	Überschuss												

		Ansatz 1994 DM	Verpl. Erm 1994 DM	Ansatz 1993 DM	Rechnung 1993 DM	Zusätzliche Einnahmen / Ausgaben DM	Rechnung 1992 und Ansätze 1992 + 1994 DM	noch zu veranschlagen DM	Kassawirksamkeit der Verpflichtungsermächtigungen 1995 1996 1997 1998 ff - jeweils 1.000 DM -					
<b>616</b>	<b>Wohnumfeldverbesserungen</b>													
	<b>9074 Sachprogramm öffentl. Kinderspielplätze</b>													
	<b>Einnahmen</b>													
616 341 9074/7	Einn. aus Erst. zweif. gez. Grundstückskosten			539 000	61 500	5	1	4						
616 361 9074/4	Zuweisung des Landes	329 000		539 000	61 500	3 216 545	650 027	1 549 520	1 617 001					
	Summe Einnahmen	329 001		539 000	61 500	3 216 553	650 027	1 549 521	1 617 005					
	<b>Ausgaben</b>													
616 902 9074/7	Grunderwerb			210 000	210 000	1 396 807	976 505	420 392						
616 900 9074/9	Baukosten	470 000		540 000	352 100	1 369 717	1 200 000	1 563 787	2 217 000					
	Summe Ausgaben	470 000		750 000	1 132 100	1 766 524	2 176 505	2 373 179	2 217 000					
	Summe Einnahmen	329 001		539 000	61 500	3 216 553	650 027	1 549 521	1 617 005					
	Zuschuss	140 999		221 000	41 900	2 862 131	1 526 478	623 654	599 995					
	Überschuss													
	<b>9075 Sachprogramm Nachbarschaftsparks</b>													
	<b>Einnahmen</b>													
616 361 9075/2	Zuweisung des Landes			7 000	70 700	98 268	276 566	712 700						
	Summe Einnahmen			7 000	70 700	98 268	276 566	712 700						
	<b>Ausgaben</b>													
616 960 9075/7	Baukosten			10 000	1 300 000	2 146 096	636 096	1 510 000						
	Summe Ausgaben			10 000	1 300 000	2 146 096	636 096	1 510 000						
	Summe Einnahmen			7 000	70 700	98 268	276 566	712 700						
	Zuschuss			3 000	74 000	1 156 930	359 530	787 300						
	Überschuss													
	<b>9076 Maßn.z. Wohnumfeldverb. Langr. Ber. d. Rheinuferstr.</b>													
	<b>Einnahmen</b>													
616 361 9076/3	Zuweisung des Landes	2 550 000		1 785 000	3 718 500	17 265 840	2 095 900	8 053 040	7 116 900					
	Summe Einnahmen	2 550 000		1 785 000	3 718 500	17 265 840	2 095 900	8 053 040	7 116 900					
	<b>Ausgaben</b>													
616 960 9076/5	Baukosten	3 660 000	1 100 000	2 550 000	4 800 000	26 478 022	5 444 358	10 865 698	10 167 000	1 100				
	Summe Ausgaben	3 660 000	1 100 000	2 550 000	4 800 000	26 478 022	5 444 358	10 865 698	10 167 000	1 100				
	Summe Einnahmen	2 550 000		1 785 000	3 718 500	17 265 840	2 095 900	8 053 040	7 116 900					
	Zuschuss	1 100 000		765 000	948 000	8 212 182	3 348 458	2 812 628	3 050 100					
	Überschuss													
	<b>9078 Weiterführung der Planung der Rheinuferstraße</b>													
	<b>Keine Einnahmen</b>													
	<b>Ausgaben</b>													
616 960 9078/1	Planungskosten				81 545	2 477 000	2 477 000	85 554	85 554					
	Summe Ausgaben				81 545	2 477 000	2 477 000	85 554	85 554					
	Summe Einnahmen													
	Zuschuss					2 477 000	2 477 000		85 554					
	Überschuss							85 554						

	Ansatz 1994 DM	Verpl. Erm. 1994 DM	Ansatz 1992 DM	Rechnung 1992 DM	zustandbezogene Einnahmen / Gesamtkosten DM	bereitgestellt bis einschl. 1991 DM	Rechnung 1992 und Ansätze 1993 + 1994 DM		noch zu veranschlagen DM	Kassenwirksamkeit der Verpflichtungsermächtigungen 1995 1996 1997 1998 ff - jeweils 1 000 DM -				Vermerke	
							1993	1994		1995	1996	1997	1998 ff		
<b>616</b>	<b>Wohnumfeldverbesserungen</b>														
9090	<b>Sachprogramm "Öffentliche Grünflächen"</b>														
	<b>Einnahmen</b>														
616 341 9090/9															
616 381 9090/5	544 000		537 600	5 980 000	3 220 000	1 014 734	1 090 991	6 914 276							
	544 000		537 600	5 980 000	3 220 000	1 014 734	1 090 991	6 914 277							
	<b>Ausgaben</b>														
616 932 9090/9				1 788 000	8 200 000	203 000	1 752	7 798 752							
616 940 9090/0	690 000	300 000	768 000	770 000 000	8 940 000	88 000	2 180 000	4 674 000	300						
	690 000	300 000	768 000	770 000 000	14 940 000	289 000	2 178 248	12 472 752	300						
	544 000		537 600	5 980 000	3 220 000	1 014 734	1 090 991	6 914 277							
	138 998		230 400	770 000 000	3 919 998	729 734	1 087 257	5 558 475							
<b>620</b>	<b>Amt für Wohnungswesen</b>														
9068	<b>Beschaffung von Mobiliar</b>														
	<b>Keine Einnahmen</b>														
	<b>Ausgaben</b>														
620 935 9068/6	4 650		6 800	8 000		80 758	71 450								Verfügungsberechtig. Amt 85
	4 650		6 800	8 000		80 758	71 450								
	4 650		6 800	8 000		80 758	71 450								
<b>621</b>	<b>Wohnungswesen</b>														
7602	<b>Innere Aufschliessung Di-Hellerhof</b>														
	<b>Einnahmen</b>														
621 340 7602/2	3 000 000		2 850 000	4 90 800	107 398 700	96 642 902	10 755 800	1							Anordnungsrecht. Amt 23
	3 000 000		2 850 000	4 90 800	107 398 700	96 642 902	10 755 800	1							
	<b>Ausgaben</b>														
621 932 7602/7				19 300	13 601 685	14 538 658	198 325	1 195 298							
621 940 7602/5	1 143 000	300 000	2 434 000	1 071 800	74 600 981	64 516 306	4 649 975	5 437 700	300						
	1 143 000	300 000	2 434 000	1 211 300	88 203 666	79 114 964	4 848 300	4 242 402	300						
	3 000 000		2 850 000	4 90 800	107 398 700	96 642 902	10 755 800	1							
								4 242 401							
	1 857 000		416 000	3 04 800	15 183 037	17 527 898	5 907 900								

	Ansatz 1994 DM	Verpf. Ern 1994 DM	Ansatz 1993 DM	Rechnung 1993 DM
<b>621 Wohnungswesen</b>				
<b>7603 Arbeitgeberdarlehen an städt. Belegschaftsmitgl.</b>				
Keine Einnahmen				
<b>Ausgaben</b>				
621 927 7603/4 Gewährung von Darlehen	400 000	100 000	700 000	650 000
Summe Ausgaben	400 000	100 000	700 000	650 000
Summe Einnahmen	-	-	-	-
Zuschuss	400 000	-	700 000	650 000
Überschuss	-	-	-	-
<b>7612 Förderung d. Wohnungsbaus für LA-Berechtigte</b>				
Keine Einnahmen				
<b>Ausgaben</b>				
621 927 7612/3 Gewährung von Darlehen	5 658	-	5 658	5 658
Summe Ausgaben	5 658	-	5 658	5 658
Summe Einnahmen	-	-	-	-
Zuschuss	5 658	-	5 658	5 658
Überschuss	-	-	-	-
<b>7614 Zuschüsse an Dritte zur Wohnraumbeschaffung</b>				
Keine Einnahmen				
<b>Ausgaben</b>				
621 967 7614/1 Zuschüsse für Investitionen	350 000	250 000	350 000	312 000
Summe Ausgaben	350 000	250 000	350 000	312 000
Summe Einnahmen	-	-	-	-
Zuschuss	350 000	-	350 000	312 000
Überschuss	-	-	-	-
<b>8014 Zuschüsse für Lärmschutzmaßnahmen</b>				
Keine Einnahmen				
<b>Ausgaben</b>				
621 967 8014/3 Zuschüsse für Investitionen	-	100 000	500 000	382 000
Summe Ausgaben	-	100 000	500 000	382 000
Summe Einnahmen	-	-	-	-
Zuschuss	-	-	500 000	382 000
Überschuss	-	-	-	-

Zuschussene Einnahmen / Gesamtkosten DM	bereitgest. bis einschl. 1991 DM	Rechnung 1992 und Ansätze 1993 + 1994 DM	noch zu veranschlagen DM	Kassenwirksamkeit der Verpflichtungsmöglichkeiten 1995 DM	1996 DM	1997 DM	1998 ff DM	Vermerke
-	37 326 588	1 955 930	-	100	-	-	-	
-	37 326 588	1 955 930	-	100	-	-	-	
-	37 326 588	1 955 930	-	-	-	-	-	
-	104 502	18 974	-	-	-	-	-	
-	104 502	18 974	-	-	-	-	-	
-	104 502	18 974	-	-	-	-	-	
-	4 031 707	187 021	-	290	-	-	-	
-	4 031 707	187 021	-	290	-	-	-	
-	4 031 707	187 021	-	-	-	-	-	
-	15 344 743	782 214	-	100	-	-	-	
-	15 344 743	782 214	-	100	-	-	-	
-	15 344 743	782 214	-	-	-	-	-	



		Ansatz 1994 DM	Verpfl. Erm. 1994 DM	Ansatz 1993 DM	Rechnung 1993 DM	Zusätzliche Einnahmen / Ausgaben DM	bereitgest. bis einschl. 1991 DM	Rechnung 1992 und Ansätze 1993 + 1994 DM	noch zu veranschlagen DM	Kassenswirksamkeit der Verpflichtungsermächtigungen 1995 1996 1997 1998 ff - jeweils 1 000 DM -				Vermerke	
621	<b>Wohnungswesen</b>														
8021	<b>Modernisierungsmaßnahmen</b>														
	Keine Einnahmen														
	<b>Ausgaben</b>														
621 987 8021/1	Zuschüsse für Investitionen	200 000	100 000	650 000			9 880 618	850 000	-	100	-	-	-		
	Summe Ausgaben	200 000	100 000	650 000			9 880 618	850 000	-	100	-	-	-		
	Summe Einnahmen	-	-	-			-	-	-	-	-	-	-		
	Zuschuss	200 000	-	650 000			9 880 618	850 000	-	-	-	-	-		
	Überschuss	-	-	-			-	-	-	-	-	-	-		
8643	<b>Umgestellte Wohnungsbauhypotheken</b>														
	<b>Einnahmen</b>														
621 327 8643/0	Rückzahlung von Darlehen	-	-	1 250	1 733		649 269	3 983	-	-	-	-	-		
	Summe Einnahmen	-	-	1 250	1 733		649 269	3 983	-	-	-	-	-		
	<b>Keine Ausgaben</b>														
	Summe Ausgaben	-	-	-	-		-	-	-	-	-	-	-		
	Summe Einnahmen	-	-	1 250	1 733		649 269	3 983	-	-	-	-	-		
	Zuschuss	-	-	-	-		-	-	-	-	-	-	-		
	Überschuss	-	-	1 250	1 733		649 269	3 983	-	-	-	-	-		
8644	<b>DM - Wohnungsbauhypotheken</b>														
	<b>Einnahmen</b>														
621 327 8644/8	Rückzahlung von Darlehen	6 700 000	-	6 700 000	7 201 919		173 124 277	20 631 531	-	-	-	-	-		
	Summe Einnahmen	6 700 000	-	6 700 000	7 201 919		173 124 277	20 631 531	-	-	-	-	-		
	<b>Keine Ausgaben</b>														
	Summe Ausgaben	-	-	-	-		-	-	-	-	-	-	-		
	Summe Einnahmen	6 700 000	-	6 700 000	7 201 919		173 124 277	20 631 531	-	-	-	-	-		
	Zuschuss	-	-	-	-		-	-	-	-	-	-	-		
	Überschuss	6 700 000	-	6 700 000	7 201 919		173 124 277	20 631 531	-	-	-	-	-		
9042	<b>Begrünung von Innenhöfen</b>														
	<b>Einnahmen</b>														
621 381 9042/8	Zuweisung des Landes	-	-	180 000	178 940		1 992 600	356 384	-	-	-	-	-		
	Summe Einnahmen	-	-	180 000	178 940		1 992 600	356 384	-	-	-	-	-		
	<b>Ausgaben</b>														
621 987 9042/0	Zuweisungen und Zuschüsse für Investitionen	-	-	300 000	202 000		4 180 575	500 000	-	-	-	-	-		
	Summe Ausgaben	-	-	300 000	202 000		4 180 575	500 000	-	-	-	-	-		
	Summe Einnahmen	-	-	180 000	178 940		1 992 600	356 384	-	-	-	-	-		
	Zuschuss	-	-	120 000	21 910		2 187 975	143 616	-	-	-	-	-		
	Überschuss	-	-	-	-		-	-	-	-	-	-	-		

	Ansatz 1994 DM	Verpfl. Erm. 1994 DM	Ansatz 1993 DM	Rechnung 1993 DM	Deckungs- einheiten / Gesamtkosten DM	Rechnung 1992 und Ansätze 1993 + 1994 DM	noch zu veranschlagen DM	Kassenwirksamkeit der Verpflichtungsmachtigungen - jeweils 1.000 DM -				Vermerke	
								1995	1996	1997	1998 ff		
<b>621 Wohnungswesen</b>													
<b>9098 Birkenstraße 115-119, 119 g</b>													
Keine Einnahmen													
<b>Ausgaben</b>													
621 967 9098/5 Zuweisungen und Zuschüsse für Investitionen	-	-	-	31.472,0	-	158.550	51.847	-	-	-	-	-	
Summe Ausgaben	-	-	-	31.472,0	-	158.550	51.847	-	-	-	-	-	
Summe Einnahmen	-	-	-	-	-	-	-	-	-	-	-	-	
Zuschuss	-	-	-	31.472,0	-	158.550	51.847	-	-	-	-	-	
Überschuss	-	-	-	-	-	-	-	-	-	-	-	-	
<b>9503 Wohnumfeldverbesserung Garath-Südost</b>													
<b>Einnahmen</b>													
621 361 9503/3 Zuweisung des Landes	-	-	460.000	273.223,0	628.820	98.487	732.323	-	-	-	-	-	
Summe Einnahmen	-	-	460.000	273.223,0	628.820	98.487	732.323	-	-	-	-	-	
<b>Ausgaben</b>													
621 967 9503/7 Zuschüsse für Investitionen	-	-	575.000	379.000,0	-1.831.105	881.105	950.000	-	-	-	-	-	
Summe Ausgaben	-	-	575.000	379.000,0	-1.831.105	881.105	950.000	-	-	-	-	-	
Summe Einnahmen	-	-	460.000	273.223,0	628.820	98.487	732.323	-	-	-	-	-	
Zuschuss	-	-	115.000	132.672,0	1.002.285	784.908	217.877	-	-	-	-	-	
Überschuss	-	-	-	-	-	-	-	-	-	-	-	-	
<b>9514 Kommunales Wohnungsbauprogramm</b>													
<b>Einnahmen</b>													
621 361 9514/9 Zuweisung des Landes	-	-	-	1.474,0	189.400	29.400	1.474	158.528	-	-	-	-	
Summe Einnahmen	-	-	-	1.474,0	189.400	29.400	1.474	158.528	-	-	-	-	
<b>Ausgaben</b>													
621 927 9514/0 Gewährung von Darlehen	12.888.000	11.962.000	17.000.000	12.918.244,0	88.205.054	5.900.000	40.404.054	21.992.000	11.992	-	-	-	Gegens. deckungsfähig mit 927 9521/3
621 950 9514/0 Baukosten	-	-	3.300.000	8.280.000,0	17.588.000	6.000.000	9.588.000	-	-	-	-	-	
621 951 9514/4 Baukosten	-	-	40.000.000	13.214.122,0	53.214.782	-	53.214.782	-	-	-	-	-	
Summe Ausgaben	12.888.000	11.962.000	60.300.000	32.118.816,0	139.196.816	13.900.000	103.304.816	21.992.000	11.992	-	-	-	
Summe Einnahmen	-	-	-	1.474,0	189.400	29.400	1.474	158.528	-	-	-	-	
Zuschuss	12.888.000	-	60.300.000	32.118.816,0	139.027.416	13.870.600	103.303.342	21.833.474	-	-	-	-	
Überschuss	-	-	-	-	-	-	-	-	-	-	-	-	
<b>9521 Sonderförderungsprogramm</b>													
Keine Einnahmen													
<b>Ausgaben</b>													
621 927 9521/3 Gewährung von Darlehen	1	-	100	785.912,0	-	1.000.000	785.050	-	-	-	-	-	Gegens. deckungsfähig mit 927 9514/0
Summe Ausgaben	1	-	100	785.912,0	-	1.000.000	785.050	-	-	-	-	-	
Summe Einnahmen	-	-	-	-	-	-	-	-	-	-	-	-	
Zuschuss	1	-	100	785.912,0	-	1.000.000	785.050	-	-	-	-	-	
Überschuss	-	-	-	-	-	-	-	-	-	-	-	-	

	Ansatz 1994 DM	Verpfl. Erm. 1994 DM	Ansatz 1993 DM	Rechnung 1993 DM	zustehende Einnahmen / Gesamtkosten DM	bereitet, bis einschl. 1991 DM	Rechnung 1992 und Ansätze 1993 + 1994 DM		noch zu veranschlagen DM	Kassenwirksamkeit der Verpflichtungsermächtigungen 1995 1996 1997 1998 ff - jeweils 1 000 DM -				Vermerke	
							1993	1994		1995	1996	1997	1998 ff		
<b>621 Wohnungswesen</b>															
<b>9622 Wohnumfeldverbesserung Hassels-Nord</b>															
Keine Einnahmen															
<b>Ausgaben</b>															
621 967 9622/3 Zuweisungen und Zuschüsse für Investitionen					989 288	100 000	989 288	514 000							
Summe Ausgaben					989 288	100 000	989 288	514 000							
Summe Einnahmen															
Zuschuss					989 288	100 000	989 288	514 000							
Überschuss															
<b>9661 Kaufprelforderungen Siedlung Hoxbach</b>															
<b>Einnahmen</b>															
621 327 9661/3 Abdeckungen		11 000		11 000		66 666	22 000								
Summe Einnahmen		11 000		11 000		66 666	22 000								
Keine Ausgaben															
Summe Ausgaben															
Summe Einnahmen		11 000		11 000		66 666	22 000								
Zuschuss															
Überschuss		11 000		11 000		66 666	22 000								
<b>630 Gemeindestraßen</b>															
<b>7177 Verlegung der Iva-Baucker-Straße</b>															
Keine Einnahmen															
<b>Ausgaben</b>															
630 960 7177/3 Baukosten				430 000	1 030 000	450 000	430 000	200 000							
Summe Ausgaben				430 000	1 030 000	450 000	430 000	200 000							
Summe Einnahmen															
Zuschuss				430 000	1 030 000	450 000	430 000	200 000							
Überschuss															
<b>7642 Wertverbessernde Maßnahmen/Verkehrsberuhigung</b>															
Keine Einnahmen															
<b>Ausgaben</b>															
630 960 7642/8 Baukosten		400 000	400 000		671 000	13 635 070	1 370 000		400						
Summe Ausgaben		400 000	400 000		671 000	13 635 070	1 370 000		400						
Summe Einnahmen															
Zuschuss		400 000			671 000	13 635 070	1 370 000								
Überschuss															

	Ansatz 1994 DM	Verpfl. Erm. 1994 DM	Ansatz 1993 DM	Rechnung 1993 DM
<b>630</b>				
<b>7647</b>				
<b>Gemeindestraßen</b>				
<b>7647</b>				
<b>Straßenbau inf. Maßnahmen n.d. Eisenbahnkreuz-Ges.</b>				
<b>Einnahmen</b>				
630 361 7647/4	280 000		830 000	58 233
630 363 7647/2				46 000
Summe Einnahmen	280 000		830 000	104 233
<b>Ausgaben</b>				
630 960 7647/3				369 116
630 961 7647/3	400 000		900 000	
Summe Ausgaben	400 000		900 000	369 116
Summe Einnahmen	280 000		830 000	104 233
Zuschuss	120 000		270 000	
Überschuss				162 718
<b>7648</b>				
<b>Erschließungsmaßnahmen in Umlegungsgebieten</b>				
<b>Einnahmen</b>				
630 360 7648/2				8 762
Summe Einnahmen				8 762
<b>Ausgaben</b>				
630 960 7648/3	1 500 000	2 000 000	2 500 000	136 126
Summe Ausgaben	1 500 000	2 000 000	2 500 000	136 126
Summe Einnahmen				8 762
Zuschuss	1 500 000		2 500 000	
Überschuss				145 892
<b>7659</b>				
<b>Beseitigung eines schienenogl. Bahnüberganges</b>				
<b>Einnahmen</b>				
630 361 7659/4				129 277
Zuweisung des Landes				
Summe Einnahmen				129 277
<b>Keine Ausgaben</b>				
Summe Ausgaben				
Summe Einnahmen				129 277
Zuschuss				
Überschuss				129 277

Quittbezogene Einnahmen / Ausgaben DM	bereinigst. bis einschl. 1991 DM	Rechnung 1992 und Ansätze 1993 + 1994 DM		noch zu veranschlagen DM	Kassenwirksamkeit der Verpflichtungsmöglichkeiten 1995 1996 1997 1998 ff - jeweils 1 000 DM -			
		1992	1993		1995	1996	1997	1998 ff
	39 419 100	968 229						
2 219 855	2 219 855	480 000		480 000				
2 219 855	31 738 955	1 428 229		480 000				
	45 202 091	355 518						
		1 300 000						
	45 202 091	1 655 518						
2 219 855	31 738 955	1 428 229		480 000				
2 219 855	13 483 136	227 287		480 000				
	1 275 597	9 788						
	1 275 597	9 788						
	45 816 189	3 863 895			2 000			
	45 816 189	3 863 895			2 000			
	1 275 597	9 788						
	44 540 573	3 854 108						
514 500	514 500	129 277		129 277				
514 500	514 500	129 277		129 277				
514 500	514 500	129 277		129 277				
514 500	514 500	129 277		129 277				

	Ansatz 1994 DM	Verpfl. Erm. 1994 DM	Ansatz 1993 DM	Rechnung 1993 DM	lastbezogene Einnahmen / Gesamtkosten DM	bereitgest. bis einschl. 1991 DM	Rechnung 1992 und Ansätze 1993 + 1994 DM	noch zu veranschlagen DM	Kassenwirksamkeit der Verpflichtungsermächtigungen 1995 1996 1997 1998 ff - jeweils 1 000 DM -				Vermerke		
<b>630</b>	<b>Gemeindestraßen</b>														
7660	<b>Wiederherstellung des Straßenoberbaues</b>														
	<b>Einnahmen</b>														
630 362 7660/6	Kostenanteile UA 700	1 500 000		1 500 000	1 961 000	-	5 257 865	4 961 500	-						
	Summe Einnahmen	1 500 000		1 500 000	1 961 000	-	5 257 865	4 961 500	-						
	<b>Ausgaben</b>														
630 960 7660/6	Baukosten	3 000 000	800 000	3 000 000	2 910 000	-	8 261 131	8 910 000	-	600	-	-	-		
	Summe Ausgaben	3 000 000	800 000	3 000 000	2 910 000	-	8 261 131	8 910 000	-	600	-	-	-		
	Summe Einnahmen	1 500 000		1 500 000	1 961 000	-	5 257 865	4 961 500	-						
	Zuschuss	1 500 000		1 500 000	94 000	-	1 003 266	3 948 500	-						
	Überschuss	-		-	-	-	-	-	-						
7663	<b>LZA und Verkehrsverbesserungen</b>														
	<b>Keine Einnahmen</b>														
	<b>Ausgaben</b>														
630 940 7663/3	Baukosten	250 000	300 000	1 000 000	314 400	-	36 647 045	1 624 483	-	300	-	-	-	Gegensdeckungsfähig mit 960 7660/6	
	Summe Ausgaben	250 000	300 000	1 000 000	314 400	-	36 647 045	1 624 483	-	300	-	-	-		
	Summe Einnahmen	-	-	-	-	-	-	-	-						
	Zuschuss	250 000		1 000 000	314 400	-	36 647 045	1 624 483	-						
	Überschuss	-		-	-	-	-	-	-						
7664	<b>Zäune, Straßen- und Bachgeländer</b>														
	<b>Keine Einnahmen</b>														
	<b>Ausgaben</b>														
630 940 7664/1	Baukosten	20 000	-	20 000	21 910	-	366 094	66 991	-	-	-	-	-		
	Summe Ausgaben	20 000	-	20 000	21 910	-	366 094	66 991	-	-	-	-	-		
	Summe Einnahmen	-	-	-	-	-	-	-	-						
	Zuschuss	20 000		20 000	21 910	-	366 094	66 991	-						
	Überschuss	-		-	-	-	-	-	-						
7665	<b>Vertragsstraßen (vorläufiger Ausbau)</b>														
	<b>Einnahmen</b>														
630 354 7665/3	Anteile Dritter	1 000 000		2 500 000	3 821 000	-	54 583 493	7 425 000	-					Mehreinnahmen weichen zu Mindereinnahmen führen zu Minderausgaben bei 960 7665/7	
	Summe Einnahmen	1 000 000		2 500 000	3 821 000	-	54 583 493	7 425 000	-						
	<b>Ausgaben</b>														
630 960 7665/7	Baukosten	1 000 000	1 500 000	2 500 000	3 821 000	-	66 741 029	7 425 000	-	1 500	-	-	-	Siehe 354 7665/3	
	Summe Ausgaben	1 000 000	1 500 000	2 500 000	3 821 000	-	66 741 029	7 425 000	-	1 500	-	-	-		
	Summe Einnahmen	1 000 000		2 500 000	3 821 000	-	54 583 493	7 425 000	-						
	Zuschuss	-		-	-	-	11 158 436	-	-						
	Überschuss	-		-	-	-	-	-	-						

	Ansatz 1994 DM	Verpl. Erm 1994 DM	Ansatz 1993 DM	Rechnung 1993 DM	
<b>630</b>	<b>Gemeindestraßen</b>				
<b>7666</b>	<b>Erste Herstellung von Bürgersteigen</b>				
	<b>Keine Einnahmen</b>				
	<b>Ausgaben</b>				
630 960 7666/5	Baukosten	1 300 000	200 000	1 300 000	762 060/5
	Summe Ausgaben	1 300 000	200 000	1 300 000	762 060/5
	Summe Einnahmen	-	-	-	-
	Zuschuss	1 300 000	-	1 300 000	762 060/5
	Überschuss	-	-	-	-
<b>7667</b>	<b>Vertragsstraßen (endgültiger Ausbau)</b>				
	<b>Einnahmen</b>				
630 354 7667/9	Anteile Dritter	98 400	-	98 400	-
	Summe Einnahmen	98 400	-	98 400	-
	<b>Ausgaben</b>				
630 960 7667/3	Baukosten	100 000	-	100 000	21 623/3
	Summe Ausgaben	100 000	-	100 000	21 623/3
	Summe Einnahmen	98 400	-	98 400	-
	Zuschuss	1 600	-	1 600	21 623/3
	Überschuss	-	-	-	-
<b>7668</b>	<b>Planung von Vertragsstraßen</b>				
	<b>Einnahmen</b>				
630 354 7668/7	Anteile Dritter	150 000	-	200 000	163 029/7
	Summe Einnahmen	150 000	-	200 000	163 029/7
	<b>Ausgaben</b>				
630 960 7668/1	Planungskosten	150 000	50 000	200 000	94 459/1
	Summe Ausgaben	150 000	50 000	200 000	94 459/1
	Summe Einnahmen	150 000	-	200 000	163 029/7
	Zuschuss	-	-	-	-
	Überschuss	-	-	94 459	-
<b>7669</b>	<b>Senken und Straßenabläufe</b>				
	<b>Keine Einnahmen</b>				
	<b>Ausgaben</b>				
630 960 7669/0	Baukosten	120 000	-	130 000	91 890/0
	Summe Ausgaben	120 000	-	130 000	91 890/0
	Summe Einnahmen	-	-	-	-
	Zuschuss	120 000	-	130 000	91 890/0
	Überschuss	-	-	-	-

Zusätzliche Einnahmen / Gesamtkosten DM	bereitgest. bis einschl. 1991 DM	Rechnung 1992 und Ansätze 1993 + 1994 DM	noch zu veranschlagen DM	Kassensitzkaufkraft der Verpflichtungsmächtigungen 1993 1996 1997 1998 ff - jeweils 1 000 DM -			Vermerke
				1993	1996	1997	
-	31 988 704	3 392 084	-	200	-	-	-
-	31 988 704	3 392 084	-	200	-	-	-
-	31 988 704	3 392 084	-	-	-	-	-
-	1 649 693	196 800	-	-	-	-	-
-	1 649 693	196 800	-	-	-	-	-
-	1 750 060	226 901	-	-	-	-	-
-	1 750 060	226 901	-	-	-	-	-
-	1 649 693	196 800	-	-	-	-	-
-	100 307	28 803	-	-	-	-	-
-	-	-	-	-	-	-	-
-	845 947	513 032	-	-	-	-	-
-	845 947	513 032	-	-	-	-	-
-	1 403 549	414 483	-	50	-	-	-
-	1 403 549	414 483	-	50	-	-	-
-	845 947	513 032	-	-	-	-	-
-	557 602	98 549	-	-	-	-	-
-	-	-	-	-	-	-	-
-	3 645 660	306 699	-	-	-	-	-
-	3 645 660	306 699	-	-	-	-	-
-	3 645 660	306 699	-	-	-	-	-

	Ansatz 1994 DM	Verpfl. Erm. 1994 DM	Ansatz 1993 DM	Rechnung 1992 DM	zielbezogene Einnahmen / Gesamtkosten DM	bereitgest. bis einschl. 1991 DM	Rechnung 1992 und Ansätze 1993 + 1994 DM	noch zu veranschlagen DM	Kasseneffektivität der Verpflichtungsermächtigungen 1995 1996 1997 1998 ff - jeweils 1 000 DM -				Vermerke		
									1995	1996	1997	1998 ff			
<b>630</b>															
<b>Gemeindestraßen</b>															
<b>7670</b>															
<b>Endgültige Befestigung von Straßen</b>															
Keine Einnahmen															
<b>Ausgaben</b>															
630 960 7670/0						15 980 835	2 000								
Baukosten				2 000,0											
Summe Ausgaben				2 000,0											
Summe Einnahmen															
Zuschuss															
Überschuss				2 000,0											
<b>7671</b>															
<b>Verlegung eines eigenen Kabelnetzes für LZA</b>															
Keine Einnahmen															
<b>Ausgaben</b>															
630 960 7671/1	180 000	50 000	380 000	52 489,9		3 488 395	447 534		50						
Baukosten				52 489,9											
Summe Ausgaben	180 000	50 000	380 000	52 489,9					50						
Summe Einnahmen															
Zuschuss	180 000		380 000												
Überschuss				52 489,9											
<b>7672</b>															
<b>Geräuscharme Decken</b>															
Keine Einnahmen															
<b>Ausgaben</b>															
630 960 7672/0			230 000			24 171 535	230 000								
Baukosten															
Summe Ausgaben						24 171 535	230 000								
Summe Einnahmen															
Zuschuss			230 000												
Überschuss															
<b>7690</b>															
<b>Straßenb. Maßn. z. Beseitig. v. Unfallchwerpunkten</b>															
Keine Einnahmen															
<b>Ausgaben</b>															
630 960 7690/8	200 000	100 000	200 000	48 899,9		2 641 926	488 699		100						Gegens. deckungsfähig mit 940 7663/3
Baukosten				48 899,9											
Summe Ausgaben	200 000	100 000	200 000	48 899,9					100						
Summe Einnahmen															
Zuschuss	200 000		200 000												
Überschuss															

		Ansatz 1994 DM	Verpfl. Erm. 1994 DM	Ansatz 1993 DM	Rechnung 1993 DM	Durchgezogene Einnahmen / Ausgaben DM	bereitgest. bis einschl. 1991 DM	Rechnung 1992 und Ansätze 1993 + 1994 DM	noch zu veranschlagen DM	Kassenwirksamkeit der Verpflichtungsermächtigungen 1995 1996 1997 1998 ff - jeweils 1 000 DM -				Vermerke		
<b>630</b>	<b>Gemeindestraßen</b>															
8019	Radwege															
	<b>Einnahmen</b>															
630 361 8019/6	Zuweisung des Landes	350 000		700 000	377 000	-	13 887 924	1 377 000	-							
	Summe Einnahmen	350 000		700 000	377 000	-	13 887 924	1 377 000	-							
	<b>Ausgaben</b>															
630 960 8019/0	Ausbau des Radwegenetzes	600 000	1 000 000	1 000 000	8 450 000	-	21 896 301	1 408 528	-	1 000	-	-	-			
	Summe Ausgaben	600 000	1 000 000	1 000 000	8 450 000	-	21 896 301	1 408 528	-	1 000	-	-	-			
	Summe Einnahmen	350 000		700 000	377 000	-	13 887 924	1 377 000	-							
	Zuschuss	150 000		300 000		-	8 108 377	31 528	-							
	Überschuss	-		-	418 450	-	-	-	-							
8034	Erweiterung der vorhandenen LZA-Zentralen															
	<b>Keine Einnahmen</b>															
	<b>Ausgaben</b>															
630 960 8034/4	Baukosten	100 000	-	100 000	111 000	-	764 151	311 520	-	-	-	-	-			
	Summe Ausgaben	100 000	-	100 000	111 000	-	764 151	311 520	-	-	-	-	-			
	Summe Einnahmen	-	-	-	-	-	-	-	-	-	-	-	-			
	Zuschuss	100 000	-	100 000	111 000	-	764 151	311 520	-	-	-	-	-			
	Überschuss	-	-	-	-	-	-	-	-	-	-	-	-			
8653	Verkehrsberuhigungsmaßnahmen in Wohngebieten															
	<b>Keine Einnahmen</b>															
	<b>Ausgaben</b>															
630 960 8653/9	Baukosten	-	-	-	13 310	-	800 000	13 310	-	-	-	-	-			
	Summe Ausgaben	-	-	-	13 310	-	800 000	13 310	-	-	-	-	-			
	Summe Einnahmen	-	-	-	-	-	-	-	-	-	-	-	-			
	Zuschuss	-	-	-	-	-	800 000	-	-	-	-	-	-			
	Überschuss	-	-	-	13 310	-	-	13 310	-	-	-	-	-			
8680	Ortsumgehung Oberbilk einachsl. Ronadorfer Straße															
	<b>Einnahmen</b>															
630 361 8680/1	Zuweisung des Landes	1 750 000		1 400 000		217 338 500	-	3 150 000	214 189 500							
	Summe Einnahmen	1 750 000		1 400 000		217 338 500	-	3 150 000	214 189 500							
	<b>Ausgaben</b>															
630 960 8680/6	Baukosten	2 500 000	500 000	2 000 000	8 878 000	330 000 000	-	4 518 878	325 483 322	500	-	-	-			
	Summe Ausgaben	2 500 000	500 000	2 000 000	8 878 000	330 000 000	-	4 518 878	325 483 322	500	-	-	-			
	Summe Einnahmen	1 750 000		1 400 000		217 338 500	-	3 150 000	214 189 500							
	Zuschuss	750 000		600 000		113 000 500	-	1 368 878	111 293 822							
	Überschuss	-	-	-	-	-	-	-	-							



	Ansatz 1994 DM	Verpfl. Erm. 1994 DM	Ansatz 1993 DM	Rechnung 1993 DM	
<b>630</b>					
<b>630 884</b>					
<b>Gemeindestraßen</b>					
<b>Wertverbesserungen auf Verkehrsflächen in Gleisber.</b>					
<b>Keine Einnahmen</b>					
<b>Ausgaben</b>					
630 900 884/0	Baukosten	480 000	200 000	457 710	201 000,00
	Summe Ausgaben	480 000	200 000	457 710	201 000,00
	Summe Einnahmen	-	-	-	-
	Zuschuss	480 000	-	457 710	201 000,00
	Überschuss	-	-	-	-
<b>9001</b>					
<b>Umgestaltung Hauptbahnhof Westseite</b>					
<b>Keine Einnahmen</b>					
<b>Ausgaben</b>					
630 900 9001/0	Baukosten	-	-	-	401 700,00
	Summe Ausgaben	-	-	-	401 700,00
	Summe Einnahmen	-	-	-	-
	Zuschuss	-	-	-	-
	Überschuss	-	-	-	401 700,00
<b>9018</b>					
<b>Gerrsehheimer Landstraße/Rathelbeckstraße</b>					
<b>Keine Einnahmen</b>					
<b>Ausgaben</b>					
630 900 9018/0	Baukosten	600 000	960 000	-	10 000,00
	Summe Ausgaben	600 000	960 000	-	10 000,00
	Summe Einnahmen	-	-	-	-
	Zuschuss	600 000	-	-	10 000,00
	Überschuss	-	-	-	-
<b>9031</b>					
<b>Neue Hafenzufahrt</b>					
<b>Einnahmen</b>					
630 901 9031/0	Zuweisung des Landes	-	-	-	485 000,00
	Summe Einnahmen	-	-	-	485 000,00
<b>Ausgaben</b>					
630 900 9031/5	Baukosten	-	-	-	783 048,00
	Summe Ausgaben	-	-	-	783 048,00
	Summe Einnahmen	-	-	-	485 000,00
	Zuschuss	-	-	-	-
	Überschuss	-	-	-	1 248 048,00

Zuflussbezogene Einnahmen / Ausgaben DM	Beratigert. bis einschl. 1991 DM	Rechnung 1992 Und Ansätze 1993 + 1994 DM		noch zu veranschlagen DM	Kassenwirksamkeit der Verpflichtungsermächtigungen - jeweils 1 000 DM -				Vermerke
		1995	1996		1997	1998			
-	1 985 280	1 208 710	-	-	200	-	-	-	
-	1 985 280	1 208 710	-	-	200	-	-	-	
-	1 985 280	1 208 710	-	-	-	-	-	-	
38 440 800	12 964 382	823 776	20 299 999	-	-	-	-		
38 440 800	12 964 382	823 776	20 299 999	-	-	-	-		
38 440 800	12 964 382	-	20 299 999	-	-	-	-		
-	-	823 776	-	-	-	-	-		
5 700 000	3 960 000	580 000	2 200 000	960	-	-	-		
5 700 000	3 960 000	580 000	2 200 000	960	-	-	-		
5 700 000	3 960 000	580 000	2 200 000	-	-	-	-		
12 181 600	8 998 900	485 600	4 719 100	-	-	-	-		
12 181 600	8 998 900	485 600	4 719 100	-	-	-	-		
18 230 200	17 730 300	783 048	1 283 048	-	-	-	-		
18 230 200	17 730 300	783 048	1 283 048	-	-	-	-		
12 181 600	8 998 900	485 600	4 719 100	-	-	-	-		
5 048 600	10 733 300	-	3 436 052	-	-	-	-		
-	-	1 248 048	3 436 052	-	-	-	-		



		Ansatz 1994 DM	Verpl. Einn. 1994 DM	Ansatz 1993 DM	Rechnung 1993 DM	Geplante Einnahmen / Ausgaben DM	Bereitgest. bis einschl. 1991 DM	Rechnung 1992 und Ansätze 1993 + 1994 DM	noch zu veranschlagen DM	Kassenwirksamkeit der Verpflichtungsmachtigungen 1995 1996 1997 1998 ff - jeweils 1 000 DM -				Vermerke	
630	<b>Gemeindestraßen</b>														
9063	<b>Maßnahmen zur Schulwegsicherung</b>														
	Keine Einnahmen														
	<b>Ausgaben</b>														
630 960 9063/8	Baukosten	100 000	-	300 000	20 000	-	600 000	663 065	-	-	-	-	-	-	Verfügungsberech. Amt 38
	Summe Ausgaben	100 000	-	300 000	20 000	-	600 000	663 065	-	-	-	-	-	-	
	Summe Einnahmen	-	-	-	-	-	-	-	-	-	-	-	-	-	
	Zuschuss	100 000	-	300 000	20 000	-	600 000	663 065	-	-	-	-	-	-	
	Überschuss	-	-	-	-	-	-	-	-	-	-	-	-	-	
9579	<b>Rheinkniebrücke</b>														
	Keine Einnahmen														
	<b>Ausgaben</b>														
630 981 9579/3	Rückzahlung zweier erhaltener Landeszweigungen	-	-	1 669 950	-	1 669 950	-	1 669 950	-	-	-	-	-	-	
	Summe Ausgaben	-	-	1 669 950	-	1 669 950	-	1 669 950	-	-	-	-	-	-	
	Summe Einnahmen	-	-	-	-	-	-	-	-	-	-	-	-	-	
	Zuschuss	-	-	1 669 950	-	1 669 950	-	1 669 950	-	-	-	-	-	-	
	Überschuss	-	-	-	-	-	-	-	-	-	-	-	-	-	
9601	<b>Tiefliegende Fahrbahnen</b>														
	Keine Einnahmen														
	<b>Ausgaben</b>														
630 960 9601/1	Baukosten	-	-	-	11 800	-	1 955 125	11 800	-	-	-	-	-	-	
	Summe Ausgaben	-	-	-	11 800	-	1 955 125	11 800	-	-	-	-	-	-	
	Summe Einnahmen	-	-	-	-	-	-	-	-	-	-	-	-	-	
	Zuschuss	-	-	-	-	-	1 955 125	-	-	-	-	-	-	-	
	Überschuss	-	-	-	11 800	-	-	11 800	-	-	-	-	-	-	
9675	<b>Kleinere Straßenbaumaßnahmen</b>														
	Keine Einnahmen														
	<b>Ausgaben</b>														
630 960 9675/1	Baukosten	-	-	30 000	-	-	12 441 512	30 000	-	-	-	-	-	-	
	Summe Ausgaben	-	-	30 000	-	-	12 441 512	30 000	-	-	-	-	-	-	
	Summe Einnahmen	-	-	-	-	-	-	-	-	-	-	-	-	-	
	Zuschuss	-	-	30 000	-	-	12 441 512	30 000	-	-	-	-	-	-	
	Überschuss	-	-	-	-	-	-	-	-	-	-	-	-	-	

	Ansatz 1994 DM	Verpfl. Erm. 1994 DM	Ansatz 1993 DM	Rechnung 1994 DM
<b>630</b>	<b>Gemeindestraßen</b>			
<b>9692</b>	<b>Lärmchutzmaßnahmen</b>			
	Keine Einnahmen			
	Ausgaben			
630 960 9692/8	Baukosten	450 000	-	1 200 000
	Summe Ausgaben	450 000	-	1 200 000
	Summe Einnahmen	-	-	-
	Zuschuss	-	-	-
	Überschuss	-	-	1 200 000
<b>9692</b>	<b>Leitelinrichtungen</b>			
	Keine Einnahmen			
	Ausgaben			
630 960 9692/5	Baukosten	25 000	50 000	-
	Summe Ausgaben	25 000	50 000	-
	Summe Einnahmen	-	-	-
	Zuschuss	25 000	50 000	-
	Überschuss	-	-	-
<b>650</b>	<b>Kreisstraßen</b>			
<b>7151</b>	<b>Anschl. Flughafenfrachtzentrum an d. Kieshecker Weg</b>			
	Keine Einnahmen			
	Ausgaben			
650 960 7151/5	Ingenieurleistungen	-	-	400 197
	Summe Ausgaben	-	-	400 197
	Summe Einnahmen	-	-	-
	Zuschuss	-	-	-
	Überschuss	-	-	400 197
<b>7650</b>	<b>Kreisstraße 3 - Umgehung Lichtenbroich -</b>			
	Keine Einnahmen			
	Ausgaben			
650 960 7650/9	Baukosten	-	1 000 000	-
	Summe Ausgaben	-	1 000 000	-
	Summe Einnahmen	-	-	-
	Zuschuss	-	1 000 000	-
	Überschuss	-	-	-

Dwischbezogene Einnahmen / Gesamtkosten DM	Rechnung 1992 und Ansätze 1993 + 1994 DM	Rechnung 1992 und Ansätze 1993 + 1994 DM	noch zu veranschlagen DM	Kassenwirksamkeit der Verpflichtungsermächtigungen 1995 - jeweils 1 000 DM -			
				1995	1996	1997	1998 ff
-	8 156 572	7 257	-	450	-	-	-
-	8 156 572	7 257	-	450	-	-	-
-	-	-	-	-	-	-	-
-	8 156 572	7 257	-	-	-	-	-
-	-	-	-	-	-	-	-
-	225 466	75 000	-	-	-	-	-
-	225 466	75 000	-	-	-	-	-
-	-	-	-	-	-	-	-
-	225 466	75 000	-	-	-	-	-
-	-	-	-	-	-	-	-
600 000	700 000	450 197	600 197	-	-	-	-
650 000	700 000	450 197	600 197	-	-	-	-
-	-	-	-	-	-	-	-
650 000	700 000	-	600 197	-	-	-	-
-	-	450 197	-	-	-	-	-
28 400 000	-	1 000 000	27 400 000	-	-	-	-
28 400 000	-	1 000 000	27 400 000	-	-	-	-
-	-	-	-	-	-	-	-
28 400 000	-	1 000 000	27 400 000	-	-	-	-
-	-	-	-	-	-	-	-

	Ansatz 1994 DM	Verpfl. Erm. 1994 DM	Ansatz 1993 DM	Rechnung 1993 DM	Zusätzliche Einnahmen / Ausgaben DM	bereitgest. bis einschl. 1991 DM	Rechnung 1992 und Ansätze 1993 + 1994 DM	noch zu veranschlagen DM	Kassenwirksamkeit der Verpflichtungsermächtigungen 1995 - 1996 - 1997 - 1998 # - jeweils 1 000 DM -				Vermerke	
									1995	1996	1997	1998 #		
<b>660 Bundes- und Landesstraßen</b>														
7156 Anschl. des Flughafenovale an die A 44														
Keine Einnahmen														
<b>Ausgaben</b>														
660 960 7156/6 Ingenieurleistungen	-	-	-	52 000	800 000	500 000	52 000	248 000	-	-	-	-	-	-
Summe Ausgaben	-	-	-	52 000	800 000	500 000	52 000	248 000	-	-	-	-	-	-
Summe Einnahmen	-	-	-	-	-	-	-	-	-	-	-	-	-	-
Zuschuss	-	-	-	-	-	-	-	-	-	-	-	-	-	-
Überschuss	-	-	-	-	-	-	-	-	-	-	-	-	-	-
<b>8623 Umbau Dortheenstraße</b>														
<b>Einnahmen</b>														
660 361 8623/2 Zuweisung des Landes	500 000	-	1 700 000	-	14 372 800	12 372 800	2 200 000	-	-	-	-	-	-	-
Summe Einnahmen	500 000	-	1 700 000	-	14 372 800	12 372 800	2 200 000	-	-	-	-	-	-	-
<b>Ausgaben</b>														
660 960 8623/7 Baukosten	500 000	-	1 500 000	790 000	21 417 814	18 867 814	2 750 000	-	-	-	-	-	-	-
Summe Ausgaben	500 000	-	1 500 000	790 000	21 417 814	18 867 814	2 750 000	-	-	-	-	-	-	-
Summe Einnahmen	500 000	-	1 700 000	-	14 372 800	12 372 800	2 200 000	-	-	-	-	-	-	-
Zuschuss	-	-	-	790 000	5 845 014	6 295 014	550 000	-	-	-	-	-	-	-
Überschuss	-	-	200 000	-	-	-	-	-	-	-	-	-	-	-
<b>8625 A 44 - Nordring</b>														
<b>Einnahmen</b>														
660 360 8625/0 Verwaltungskostenbeiträge	-	-	-	5 130 360	19 370 121	13 218 324	6 150 796	-	-	-	-	-	-	-
660 361 8625/9 Zuweisung des Landes	-	-	-	40 622	21 157 100	21 157 100	40 500	-	-	-	-	-	-	-
Summe Einnahmen	-	-	-	5 170 982	40 527 221	34 375 424	6 191 296	40 499	-	-	-	-	-	-
<b>Ausgaben</b>														
660 960 8625/3 Baukosten	7 067 703	-	2 000 000	6 419 056	48 444 479	30 557 770	15 885 708	2 000 001	-	-	-	-	-	-
Summe Ausgaben	7 067 703	-	2 000 000	6 419 056	48 444 479	30 557 770	15 885 708	2 000 001	-	-	-	-	-	-
Summe Einnahmen	-	-	-	5 170 982	40 527 221	34 375 424	6 191 296	40 499	-	-	-	-	-	-
Zuschuss	7 067 703	-	2 000 000	67 733	7 947 258	3 818 654	8 695 412	2 040 900	-	-	-	-	-	-
Überschuss	-	-	-	-	-	-	-	-	-	-	-	-	-	-
<b>8662 Tieflegung Rheinuferstraße</b>														
<b>Einnahmen</b>														
660 361 8662/3 Zuweisung des Landes	57 000 000	-	96 000 000	110 731 379	432 000 000	121 300 051	263 731 379	46 998 570	-	-	-	-	-	Anordnungsberecht. Art 60
Summe Einnahmen	57 000 000	-	96 000 000	110 731 379	432 000 000	121 300 051	263 731 379	46 998 570	-	-	-	-	-	-
<b>Ausgaben</b>														
660 960 8662/8 Baukosten	30 000 000	1 061 394	120 000 000	180 000 000	575 000 000	341 938 805	312 000 000	21 061 398	1 061	-	-	-	-	-
Summe Ausgaben	30 000 000	1 061 394	120 000 000	180 000 000	575 000 000	341 938 805	312 000 000	21 061 398	1 061	-	-	-	-	-
Summe Einnahmen	57 000 000	-	96 000 000	110 731 379	432 000 000	121 300 051	263 731 379	46 998 570	-	-	-	-	-	-
Zuschuss	-	-	24 000 000	51 268 079	142 970 000	120 638 334	48 268 821	-	-	-	-	-	-	-
Überschuss	27 000 000	-	-	-	-	-	-	25 937 175	-	-	-	-	-	-

660 Bundes- und Landesstraßen

8675 A 46 - Südtangente

Einnahmen

	Ansatz 1994 DM	Verpfl. Einr. 1994 DM	Ansatz 1993 DM	Rechnung 1993 DM
Verwaltungskostenbeiträge	-	-	-	1 000 000
Zuweisung des Landes	12 800 000	-	-	-
<b>Summe Einnahmen</b>	<b>12 800 000</b>			<b>1 000 000</b>

Ausgaben

Baukosten	11 200 000	-	-	30 960 000
<b>Summe Ausgaben</b>	<b>11 200 000</b>			<b>30 960 000</b>
<b>Summe Einnahmen</b>	<b>12 800 000</b>			<b>1 000 000</b>
Zuschuss	-	-	-	-
<b>Überschuss</b>	<b>2 800 000</b>			<b>30 960 000</b>

8678 Münchener Straße / Forststraße

Keine Einnahmen

Ausgaben

Baukosten	-	-	-	1 210 800
<b>Summe Ausgaben</b>	<b>-</b>			<b>1 210 800</b>
<b>Summe Einnahmen</b>	<b>-</b>			<b>-</b>
Zuschuss	-	-	-	-
<b>Überschuss</b>	<b>-</b>			<b>1 210 800</b>

9099 Lärmchutz Danziger Str., Münchener Str. und A 99

Einnahmen

Zuweisung des Landes	-	-	1 000 000	780 294
Anteile Dritter	-	-	120 000	120 000
<b>Summe Einnahmen</b>	<b>-</b>		<b>1 120 000</b>	<b>780 294</b>

Ausgaben

Baukosten	-	-	1 187 000	1 187 000
<b>Summe Ausgaben</b>	<b>-</b>		<b>1 187 000</b>	<b>1 187 000</b>
<b>Summe Einnahmen</b>	<b>-</b>		<b>1 120 000</b>	<b>780 294</b>
Zuschuss	-	-	68 000	-
<b>Überschuss</b>	<b>-</b>		<b>38 000</b>	<b>780 294</b>

Zweckbezogene Einnahmen / Gesamtkosten DM	berichtigt, bis einschl. 1991 DM	Rechnung 1992 und Ansätze 1993 + 1994 DM		noch zu veranschlagen DM	Kassawirksamkeit der Verpflichtungsvermächtnisse 1995 - 1996 - 1997 - 1998 ff. - jeweils 1 000 DM -				Vermerke
		1993	1994		1995	1996	1997	1998 ff.	
- 533 339	17 170 999	1 500	839 130	-	-	-	-	-	Sperrvermerk: Die Mittel dürfen erst nach einge- hender Prüfung freigegeben werden.
113 142 583	95 342 583	13 800 000	3 000 000	-	-	-	-	-	
<b>109 815 922</b>	<b>113 513 552</b>	<b>13 801 500</b>	<b>2 360 870</b>	-	-	-	-	-	
137 112 821	126 275 290	10 837 332	1-	-	-	-	-	-	
<b>137 112 821</b>	<b>126 275 290</b>	<b>10 837 332</b>	<b>1-</b>	-	-	-	-	-	
129 675 922	113 513 552	13 801 500	2 360 870	-	-	-	-	-	
7 438 899	12 761 738	-	2 984 168	-	-	-	-	-	
-	-	-	2 360 871	-	-	-	-	-	
-	-	-	-	-	-	-	-	-	
80 387 542	88 387 551	1 210 802	3 210 833	-	-	-	-	-	
<b>80 387 542</b>	<b>88 387 551</b>	<b>1 210 802</b>	<b>3 210 833</b>	-	-	-	-	-	
80 387 542	88 387 551	-	3 210 833	-	-	-	-	-	
-	-	1 210 802	-	-	-	-	-	-	
2 821 294	1 023 000	1 788 294	-	-	-	-	-	-	
120 000	-	120 000	-	-	-	-	-	-	
<b>2 941 294</b>	<b>1 023 000</b>	<b>1 918 294</b>	<b>-</b>	-	-	-	-	-	
3 218 989	3 850 000	1 188 989	-	-	-	-	-	-	
<b>3 218 989</b>	<b>3 850 000</b>	<b>1 188 989</b>	<b>-</b>	-	-	-	-	-	
2 841 294	1 023 000	1 918 294	-	-	-	-	-	-	
3 073 675	3 827 000	781 325	-	-	-	-	-	-	



	Ansatz 1994 DM	Verpfl. Erm 1994 DM	Ansatz 1993 DM	Rechnung 1992 DM	Zusätzliche Einnahmen / Ausgaben DM	bereits einschl. 1991 DM	Rechnung 1992 und Ansätze 1993 + 1994 DM	noch zu veranschlagen DM	Kassenwirksamkeit der Verpflichtungsermächtigungen 1995 1996 1997 1998 ff - jeweils 1 000 DM -				Vermerke		
<b>660 Bundes- und Landesstraßen</b>															
<b>9906 Himmelgeister Str. 1.-3. BA</b>															
<b>Einnahmen</b>															
660 361 9906/7 Zuweisung des Landes	-		69 123	69 123	69 123	-	69 123	-							
Summe Einnahmen	-		69 123	69 123	69 123	-	69 123	-							
<b>Keine Ausgaben</b>															
Summe Ausgaben	-		-	-	-	-	-	-							
Summe Einnahmen	-		69 123	69 123	69 123	-	69 123	-							
Zuschuss	-		-	-	-	-	-	-							
Überschuss	-		69 123	69 123	69 123	-	69 123	-							
<b>670 Straßenbeleuchtung</b>															
<b>7635 Ergänz.u.Umstellung Beleuchtungsanl.(erstm.Herst)</b>															
<b>Keine Einnahmen</b>															
<b>Ausgaben</b>															
670 950 7635/1 Baukosten	56 000	-	150 000	170 000	-	15 890 642	318 500	-							
Summe Ausgaben	56 000	-	150 000	170 000	-	15 890 642	318 500	-							
Summe Einnahmen	-		-	-	-	-	-	-							
Zuschuss	56 000		150 000	170 000	-	15 890 642	318 500	-							
Überschuss	-		-	-	-	-	-	-							
<b>7636 Öffentl. Beleuchtung in Vertragsstraßen</b>															
<b>Einnahmen</b>															
670 350 7636/0 Anteil der Unternehmer	400 000		350 000	60 000	-	10 732 038	1 400 936	-							Mehreinnahmen wachsen zu, Mindereinnahmen führen zu Minderausgaben bei 660 7636/3
Summe Einnahmen	400 000		350 000	60 000	-	10 732 038	1 400 936	-							
<b>Ausgaben</b>															
670 990 7636/3 Baukosten	400 000	-	350 000	60 000	-	10 168 743	1 400 936	-							Siehe 350 7636/0
Summe Ausgaben	400 000	-	350 000	60 000	-	10 168 743	1 400 936	-							
Summe Einnahmen	400 000		350 000	60 000	-	10 732 038	1 400 936	-							
Zuschuss	-		-	-	-	-	-	-							
Überschuss	-		-	-	-	563 295	-	-							

	Ansatz 1994 DM	Verpfl. Ertr. 1994 DM	Ansatz 1993 DM	Rechnung 1993 DM	Zusatzbezogene Einnahmen / Baukosten DM	bereitsgest. bis einrech. 1991 DM	Rechnung 1992 und Ansätze 1993 + 1994 DM	noch zu veranschlagen DM	Kassenwirksamkeit der Verpflichtungsermächtigungen 1995 - 1996 - 1997 - 1998 ff. - jeweils 1.000 DM -				Vermerke		
									1995	1996	1997	1998 ff.			
<b>670 Straßenbeleuchtung</b>															
<b>7637 Materialbeschaffung</b>															
<b>Einnahmen</b>															
670 345 7637/8 Erlös aus der Veräußerung von beweglichem Vermögen	3 000 000		3 000 000	2 911 078	-	43 500 413	8 911 078								Mehreinnahmen wachsen zu Mindererträgen führen zu Minderausgaben bei 935 7637/3
Summe Einnahmen	<u>3 000 000</u>		<u>3 000 000</u>	<u>2 911 078</u>		<u>43 500 413</u>	<u>8 911 078</u>								
<b>Ausgaben</b>															
670 935 7637/3 Erwerb von beweglichen Sachen des Anlagevermögens	3 000 000	-	3 000 000	2 911 078	-	43 555 318	8 911 078								Siehe 345 7637/8
Summe Ausgaben	<u>3 000 000</u>		<u>3 000 000</u>	<u>2 911 078</u>		<u>43 555 318</u>	<u>8 911 078</u>								
Summe Einnahmen	<u>3 000 000</u>		<u>3 000 000</u>	<u>2 911 078</u>		<u>43 500 413</u>	<u>8 911 078</u>								
Zuschuss	-		-	-		54 905	-								
Überschuss	-		-	-		-	-								
<b>7638 Geräte, Fahrzeuge usw.</b>															
<b>Keine Einnahmen</b>															
<b>Ausgaben</b>															
670 205 7638/1 Erwerb von beweglichen Sachen des Anlagevermögens	-	-	55 000	30 693	-	2 135 299	87 856								
Summe Ausgaben	-	-	<u>55 000</u>	<u>30 693</u>		<u>2 135 299</u>	<u>87 856</u>								
Summe Einnahmen	-		-	-		-	-								
Zuschuss	-		55 000	30 693		2 135 299	87 856								
Überschuss	-		-	-		-	-								
<b>9679 Wertverbessernde Maßnahmen Straßenbeleuchtung</b>															
<b>Keine Einnahmen</b>															
<b>Ausgaben</b>															
670 930 9679/4 Baukosten	1 500 000	-	2 000 000	1 900 000	-	32 256 205	5 000 000								
Summe Ausgaben	<u>1 500 000</u>		<u>2 000 000</u>	<u>1 900 000</u>		<u>32 256 205</u>	<u>5 000 000</u>								
Summe Einnahmen	-		-	-		-	-								
Zuschuss	<u>1 500 000</u>		<u>2 000 000</u>	<u>1 900 000</u>		<u>32 256 205</u>	<u>5 000 000</u>								
Überschuss	-		-	-		-	-								

	Ansatz 1994 DM	Verpfl. Erm. 1994 DM	Ansatz 1992 DM	Rechnung 1992 DM	Zusätzliche Einnahmen / Baukosten DM	berätigst. bis eintr. 1991 DM	Rechnung 1992 und Ansätze 1993 + 1994 DM	noch zu veranschlagen DM	Kassenwirksamkeit der Verpflichtungsermächtigungen - jeweils 1 000 DM -					
									1995	1996	1997	1998 ff Vermerke		
<b>675 Straßenreinigung</b>														
7613 Fahrzeuge, Geräte, Kehrrichtcontainer, usw.														
<b>Einnahmen</b>														
675 345 7613/0 Erlös aus der Veräußerung von beweglichem Vermögen	140 000			19 470		250 292	334 410							
Summe Einnahmen	140 000			19 470		250 292	334 410							
<b>Ausgaben</b>														
675 935 7613/0 Erwerb von beweglichen Sachen des Anlagevermögens	4 281 000		2 210 000	10 702		19 257 924	6 683 787							
Summe Ausgaben	4 281 000		2 210 000	10 702		19 257 924	6 683 787							
Summe Einnahmen	140 000			19 470		250 292	334 410							
Zuschuss	4 141 000		2 210 000			18 948 632	6 349 357							
Überschuss				1 942										
<b>8604 Beschaffung von Winterdienstgeräten</b>														
<b>Einnahmen</b>														
675 345 8604/7 Erlös aus der Veräußerung von beweglichem Vermögen	5 000						5 000							
Summe Einnahmen	5 000						5 000							
<b>Ausgaben</b>														
675 935 8604/2 Erwerb von beweglichen Sachen des Anlagevermögens	560 000		705 000	302 978		3 668 681	1 765 977							
Summe Ausgaben	560 000		705 000	302 978		3 668 681	1 765 977							
Summe Einnahmen	5 000						5 000							
Zuschuss	555 000		705 000	302 978		3 668 681	1 760 977							
Überschuss														
<b>9087 Lagerhalle für abstumpfende Streumittel</b>														
<b>Keine Einnahmen</b>														
<b>Ausgaben</b>														
675 980 9087/0 Baukosten			471	29 789	440 000	452 581	30 284	2 825						
Summe Ausgaben			471	29 789	440 000	452 581	30 284	2 825						
Summe Einnahmen														
Zuschuss			471	29 789	440 000	452 581	30 284							
Überschuss								2 825						



	Ansatz 1994 DM	Verpl.Erm.1994 DM	Ansatz 1993 DM	Rechnung 1993 DM
<b>680 Parkeinrichtungen</b>				
<b>7639 Herstellung zusätzlicher Parkeinrichtungen</b>				
<b>Einnahmen</b>				
680 350 7639/6 Anteile Dritter gem. § 47 (5) BauDHW	-	-	2 000 000	4 694 200
680 356 7639/2 Anteile Dritter gem. § 47 (6) BauD HW	-	-	1	2 462 001
Summe Einnahmen	-	-	2 000 001	7 156 201
<b>Ausgaben</b>				
680 961 7639/2 Baukosten (ohne Beteiligung der Stadt)	-	-	1	1
680 962 7639/7 Baukosten gem. § 47 (5) BauDHW	-	-	600 000	393 000
680 961 7639/0 Rückzahlung von Landes-zuschüssen	-	-	-	17 000
680 967 7639/7 Zuschüsse für Investitionen	-	-	2 734 000	1 157 000
680 968 7639/1 Baukostenzuschüsse an private Unternehmen	-	-	1	2 462 001
Summe Ausgaben	-	-	3 334 001	10 260 001
Summe Einnahmen	-	-	2 000 001	7 156 201
Zuschuss	-	-	1 334 001	3 173 800
Überschuss	-	-	-	-
<b>7641 Anlage von Parkflächen und -streifen</b>				
<b>Keine Einnahmen</b>				
<b>Ausgaben</b>				
680 960 7641/0 Baukosten	80 000	-	55 000	10 633
Summe Ausgaben	80 000	-	55 000	10 633
Summe Einnahmen	-	-	-	-
Zuschuss	80 000	-	55 000	10 633
Überschuss	-	-	-	-
<b>7658 Parkschleppautomaten</b>				
<b>Keine Einnahmen</b>				
<b>Ausgaben</b>				
680 935 7658/8 Erwerb von beweglichen Sachen des Anlagevermögens	1 000 000	-	-	38 000
Summe Ausgaben	1 000 000	-	-	38 000
Summe Einnahmen	-	-	-	-
Zuschuss	1 000 000	-	-	38 000
Überschuss	-	-	-	-

	Rechnung 1992 und Ansätze 1993 + 1994 DM	noch zu veranschlagen DM	Kassenwirksamkeit der Verpflichtungsermächtigungen 1995 1996 1997 1998 ff - jeweils 1 000 DM -				Vermerke
<b>Quatschogene Einnahmen / Ausgabekosten DM</b>							
<b>berichtigte. bis einsch. 1991 DM</b>							
<b>Rechnung 1992 und Ansätze 1993 + 1994 DM</b>							
<b>noch zu veranschlagen DM</b>							
<b>Kassenwirksamkeit der Verpflichtungsermächtigungen 1995 1996 1997 1998 ff - jeweils 1 000 DM -</b>							
<b>Vermerke</b>							
	23 402 000	6 654 000	-	-	-	-	
	31 156 450	2 462 001	-	-	-	-	
	54 507 450	9 116 001	-	-	-	-	
	7 496 017	3	-	-	-	-	
	17 891 333	1 193 333	-	-	-	-	
	73 000	77 000	-	-	-	-	
	22 543 361	9 891 333	-	-	-	-	
	6 887 000	2 462 001	-	-	-	-	
	54 880 711	13 623 669	-	-	-	-	
	54 507 450	9 116 001	-	-	-	-	
	373 261	4 507 668	-	-	-	-	
	-	-	-	-	-	-	
	6 028 788	127 633	-	-	-	-	
	6 028 788	127 633	-	-	-	-	
	6 028 788	127 633	-	-	-	-	
	123 127	1 038 634	-	-	-	-	Verfügungsberech. Amt 70
	123 127	1 038 634	-	-	-	-	
	123 127	1 038 634	-	-	-	-	
	123 127	1 038 634	-	-	-	-	

		Ansatz 1994 DM	Verpfl. Erm. 1994 DM	Ansatz 1993 DM	Rechnung 1993 DM	Zwischen Ergebnisse / Gesamtkosten DM	Rechnung 1992 und Ansätze 1993 + 1994 DM	noch zu veranschlagen DM	Kassenwirksamkeit der Verpflichtungsvermächigungen 1995 1996 1997 1998 ff. - jeweils 1 000 DM -				Vermerke	
<b>680</b>	<b>Parkeinrichtungen</b>													
	<b>995</b>													
	<b>Errichtung eines Parkleitsystems</b>													
	<b>Einnahmen</b>													
	680 901 995/7	-	-	3 196 000	3 478 000	6 674 900	-	-						
	Zuweisung des Landes													
	Summe Einnahmen	-	-	3 196 000	3 478 000	6 674 900	-	-						
	<b>Ausgaben</b>													
	680 960 995/1	-	-	3 411 000	4 100 000	10 011 000	2 500 000	7 511 000						
	Baukosten													
	Summe Ausgaben	-	-	3 411 000	4 100 000	10 011 000	2 500 000	7 511 000						
	Summe Einnahmen	-	-	3 196 000	3 478 000	6 674 900	-	-						
	Zuschuss	-	-	215 000	622 000	3 336 100	2 500 000	836 100						
	Überschuss	-	-	-	378 000	3 336 100	-	-						
	<b>991</b>													
	<b>Herstellung zusätzlicher Parkeinrichtungen</b>													
	<b>Einnahmen</b>													
	680 998 991/5	3 000 000	-	-	-	-	3 000 000	-						Mehreinnahmen wachen zu, Mindererlöse führen zu Minderausgaben bei: 990 991/5 991 991/5 992 991/5 993 991/4 994 991/5 998 991/4
	Aziotsbeiträge gem. § 47 (6) BauO NW													
	Summe Einnahmen	3 000 000	-	-	-	-	3 000 000	-						
	<b>Ausgaben</b>													
	680 960 991/0	400 000	-	-	-	-	400 000	-						Siehe 368 991/5
	Baukosten gem §47(7a) BauONW -Parkstreifen -plätze													
	680 961 991/5	400 000	-	-	-	-	400 000	-						Siehe 368 991/5
	Baukosten gem §47(7a) BauONW -Fahrradabstellplätze													
	680 962 991/0	300 000	-	-	-	-	300 000	-						Siehe 368 991/5
	Baukosten gem §47(7d) BauONW -Parkleitsystem etc													
	680 963 991/4	500 000	-	-	-	-	500 000	-						Siehe 368 991/5
	Baukosten gem §47(7a,b,c) BauONW -P + R-Anlagen etc													
	680 985 991/5	1 000 000	-	-	-	-	1 000 000	-						Siehe 368 991/5
	Zuschüsse für Investitionen - Garagenanlagen													
	680 988 991/4	300 000	-	-	-	-	300 000	-						Siehe 368 991/5
	Zuschüsse für Investitionen - P + R-Anlagen etc													
	Summe Ausgaben	3 000 000	-	-	-	-	3 000 000	-						
	Summe Einnahmen	3 000 000	-	-	-	-	3 000 000	-						
	Zuschuss	-	-	-	-	-	-	-						
	Überschuss	-	-	-	-	-	-	-						

## 690 Wasserläufe, Wasserbau

7622

## Grunderwerb

## Einnahmen

690 340 7622/7 Erlös aus der Veräußerung von Grundvermögen

Ansatz 1994  
DM 1 000Verf. Erm. 1994  
DMAnsatz 1993  
DM 1 000Rechnung 1994  
DM1 0001 000

Summe Einnahmen

## Ausgaben

690 330 7622/1

## Grunderwerb

95 000

-

90 000

100 882,07

Summe Ausgaben

95 000-90 000100 882,07

Summe Einnahmen

1 000-1 000-

Zuschuss

94 000-49 000-

Überschuss

---100 882,07

8030

## Regulierung und Ausbau des Schwarzbachgrabens

## Keine Einnahmen

## Ausgaben

690 902 8030/0

## Grunderwerb

-

-

-

4 100,00

Summe Ausgaben

---4 100,00

Summe Einnahmen

----

Zuschuss

----

Überschuss

---4 100,00

8071

## Planungsmaßnahmen

## Keine Einnahmen

## Ausgaben

690 960 8071/0

## Planungskosten

125 000

-

155 000

48 340,00

Summe Ausgaben

125 000-155 00048 340,00

Summe Einnahmen

----

Zuschuss

125 000-155 00048 340,00

Überschuss

----

8592

## Sanierung Durchlass Annastr./Eulerstr.

## Keine Einnahmen

## Ausgaben

690 960 8592/3

## Baukosten

391 000

2 000 000

-

-

Summe Ausgaben

391 0002 000 000--

Summe Einnahmen

----

Zuschuss

391 000---

Überschuss

----

qualitative Einnahmen / Gesamtkosten DM	bereitegt. bis einschl. 1991 DM	Rechnung 1992 und Ansätze 1992 + 1994 DM		noch zu veranschlagen DM	Kasseneffektivität der Verpflichtungsmöglichkeiten 1995 1996 1997 1998 ff - jeweils 1 000 DM -				Vermerke
		1992	1994		1995	1996	1997	1998 ff	

-	179 851	2 000	-	-	-	-	-	-	-
-	179 851	2 000	-	-	-	-	-	-	-
-	2 983 631	11 107	-	-	-	-	-	-	-
-	2 983 631	11 107	-	-	-	-	-	-	-
-	179 851	2 000	-	-	-	-	-	-	-
-	2 803 680	9 107	-	-	-	-	-	-	-
-	-	-	-	-	-	-	-	-	-
2 320 846	265 000	4 153	1 850 000	-	-	-	-	-	-
2 320 846	265 000	4 153	1 850 000	-	-	-	-	-	-
-	-	-	-	-	-	-	-	-	-
2 320 846	265 000	4 153	1 850 000	-	-	-	-	-	-
-	-	-	-	-	-	-	-	-	-
-	1 250 888	328 345	-	-	-	-	-	-	-
-	1 250 888	328 345	-	-	-	-	-	-	-
-	-	-	-	-	-	-	-	-	-
-	1 250 888	328 345	-	-	-	-	-	-	-
-	-	-	-	-	-	-	-	-	-
2 391 000	-	391 000	2 000 000	2 000	-	-	-	-	-
2 391 000	-	391 000	2 000 000	2 000	-	-	-	-	-
-	-	-	-	-	-	-	-	-	-
2 391 000	-	391 000	2 000 000	-	-	-	-	-	-
-	-	-	-	-	-	-	-	-	-

	Ansatz 1994 DM	Verpfl. Erm. 1994 DM	Ansatz 1993 DM	Rechnung 1993 DM	Zwischenbereinigte Einnahmen / Gesamtkosten DM	bereitgest. bis einschl. 1991 DM	Rechnung 1992 und Ansätze 1993 + 1994 DM	noch zu veranschlagen DM	Kassenwirksamkeit der Verpflichtungsermächtigungen 1995 1996 1997 1998 ff - jeweils 1 000 DM -				Vermerke	
<b>690 Wasserläufe, Wasserbau</b>														
8613 <b>Naturnaher Ausbau Rotherbreicher Grenzgraben</b>														
Keine Einnahmen														
<b>Ausgaben</b>														
890 932 8613/0 Grunderwerb	-	-	-	15 726										
890 960 8613/0 Baukosten	-	-	-	1 740	1 375 000	773 862	15 134	747 226	-	-	-	-		
Summe Ausgaben	-	-	-	1 755	1 375 000	838 000	7 728	747 226	-	-	-	-		
Summe Einnahmen	-	-	-	-	1 375 000	1 408 862	7 408	747 226	-	-	-	-		
Zuschuss	-	-	-	-	1 375 000	1 408 862	7 408	747 226	-	-	-	-		
Überschuss	-	-	-	-	-	-	-	-	-	-	-	-		
<b>8667 EDV-Grundwassermodell</b>														
Keine Einnahmen														
<b>Ausgaben</b>														
890 950 8667/0 Kosten eines EDV-Grundwassermodells	-	-	20 000	-	300 000	310 000	20 000	-	-	-	-	-		
Summe Ausgaben	-	-	20 000	-	300 000	310 000	20 000	-	-	-	-	-		
Summe Einnahmen	-	-	-	-	-	-	-	-	-	-	-	-		
Zuschuss	-	-	20 000	-	300 000	310 000	20 000	-	-	-	-	-		
Überschuss	-	-	-	-	-	-	-	-	-	-	-	-		
<b>9010 Eindschung Himmelgeist</b>														
Keine Einnahmen														
<b>Ausgaben</b>														
890 932 9010/0 Grunderwerb	-	-	-	17 525	370 000	20 000	17 525	367 525	-	-	-	-		
Summe Ausgaben	-	-	-	17 525	370 000	20 000	17 525	367 525	-	-	-	-		
Summe Einnahmen	-	-	-	-	-	-	-	-	-	-	-	-		
Zuschuss	-	-	-	-	370 000	20 000	-	367 525	-	-	-	-		
Überschuss	-	-	-	17 525	-	-	17 525	-	-	-	-	-		
<b>9630 Durchf. v.ökol. Verbess. in L-städt. Gew.-abschn.</b>														
<b>Einnahmen</b>														
890 361 9630/0 Zuweisung des Landes	114 000	-	-	-	-	-	114 000	-	-	-	-	-		
Summe Einnahmen	114 000	-	-	-	-	-	114 000	-	-	-	-	-		
<b>Ausgaben</b>														
890 960 9630/0 Baukosten	-	100 000	100 000	-	-	826 500	100 000	-	100	-	-	-		
Summe Ausgaben	-	100 000	100 000	-	-	826 500	100 000	-	100	-	-	-		
Summe Einnahmen	114 000	-	-	-	-	-	114 000	-	-	-	-	-		
Zuschuss	-	-	100 000	-	-	826 500	-	-	-	-	-	-		
Überschuss	114 000	-	-	-	-	-	14 000	-	-	-	-	-		

	Ansatz 1994 DM	Verpfl. Erm. 1994 DM	Ansatz 1993 DM	Rechnung 1993 DM
<b>690 Wasserläufe, Wasserbau</b>				
<b>9058 Vermögenbeschaffung</b>				
Keine Einnahmen				
<b>Ausgaben</b>				
690 905 9058/7 Erwerb von beweglichen Sachen des Anlagevermögens	-	-	1 200	1 200
Summe Ausgaben	-	-	1 200	1 200
Summe Einnahmen	-	-	-	-
Zuschuss	-	-	1 200	1 200
Überschuss	-	-	-	-
<b>691 Gewässerschutz (Umweltamt)</b>				
<b>9086 Vermögensbeschaffung</b>				
Keine Einnahmen				
<b>Ausgaben</b>				
691 905 9086/4 Erwerb von beweglichen Sachen des Anlagevermögens	22 500	80 500	22 500	22 500
691 905 9086/9 Beschaffung von Datenverarbeitungsanlagen	-	-	42 780	80 000
Summe Ausgaben	22 500	80 500	65 280	102 500
Summe Einnahmen	-	-	-	-
Zuschuss	22 500	-	65 280	102 500
Überschuss	-	-	-	-
<b>9088 Bau von Grundwasserbeobachtungsbrunnen</b>				
<b>Einnahmen</b>				
691 901 9088/4 Zuweisung des Landes	-	-	-	300 000
Summe Einnahmen	-	-	-	300 000
<b>Ausgaben</b>				
691 950 9088/5 Baukosten	150 000	450 000	130 000	87 000
Summe Ausgaben	150 000	450 000	130 000	87 000
Summe Einnahmen	-	-	-	300 000
Zuschuss	150 000	-	130 000	300 000
Überschuss	-	-	-	-

Zusätzliche Einnahmen / Ausgaben DM	bereitgestellt bis einschl. 1991 DM	Rechnung 1992 und Ansätze 1993 = 1994 DM	noch zu veranschlagen DM	Kassenwirksamkeit der Verpflichtungsermächtigungen - jeweils 1 000 DM -			
				1993	1996	1997	1998 ff
-	114 950	3 298	-	-	-	-	-
-	114 950	3 298	-	-	-	-	-
-	114 950	3 298	-	-	-	-	-
-	38 255	67 500	-	27	27	27	-
-	-	123 690	-	-	-	-	-
-	38 255	191 190	-	27	27	27	-
-	38 255	191 190	-	-	-	-	-
-	300 000	300 000	-	-	-	-	-
-	300 000	300 000	-	-	-	-	-
-	1 380 000	377 000	-	150	150	150	-
-	1 380 000	377 000	-	150	150	150	-
-	300 000	300 000	-	-	-	-	-
-	1 080 000	77 000	-	-	-	-	-

		Ansatz 1994 DM	Verpfl. Erm. 1994 DM	Ansatz 1993 DM	Rechnung 1993 DM	Quiberegere Einnahmen / Baukosten DM	bereitgest. bis einschl. 1991 DM	Rechnung 1992 und Ansätze 1993 + 1994 DM	noch zu veranschlagen DM	Kassenwirksamkeit der Verpflichtungsmachtigungen 1995 1996 1997 1998 ff - jeweils 1 000 DM -				Vermerke		
<b>700</b>	<b>Stadtentwässerung</b>															
	<b>7033 Kanalerneuerung Capitostraße-Söckstraße</b>															
	Keine Einnahmen															
	<b>Ausgaben</b>															
700 960 7033/0	Baukosten	816 000	-	-	-	816 000	-	816 000	-	-	-	-	-	-	-	-
	Summe Ausgaben	816 000	-	-	-	816 000	-	816 000	-	-	-	-	-	-	-	-
	Summe Einnahmen	-	-	-	-	-	-	-	-	-	-	-	-	-	-	-
	Zuschuss	816 000	-	-	-	816 000	-	816 000	-	-	-	-	-	-	-	-
	Überschuss	-	-	-	-	-	-	-	-	-	-	-	-	-	-	-
	<b>7215 Strukturverbesserung Heinefeld-Siedlung</b>															
	Keine Einnahmen															
	<b>Ausgaben</b>															
700 960 7215/5	Baukosten	-	-	3 067 000	3 121 000	5 188 000	-	5 188 000	-	-	-	-	-	-	-	-
	Summe Ausgaben	-	-	3 067 000	3 121 000	5 188 000	-	5 188 000	-	-	-	-	-	-	-	-
	Summe Einnahmen	-	-	-	-	-	-	-	-	-	-	-	-	-	-	-
	Zuschuss	-	-	2 067 000	2 121 000	4 188 000	-	4 188 000	-	-	-	-	-	-	-	-
	Überschuss	-	-	-	-	-	-	-	-	-	-	-	-	-	-	-
	<b>7267 Klärschlammabfuhrstation Klärwerk Süd</b>															
	Keine Einnahmen															
	<b>Ausgaben</b>															
700 960 7267/6	Baukosten	-	-	500 000	-	1 000 000	-	500 000	500 000	-	-	-	-	-	-	-
	Summe Ausgaben	-	-	500 000	-	1 000 000	-	500 000	500 000	-	-	-	-	-	-	-
	Summe Einnahmen	-	-	-	-	-	-	-	-	-	-	-	-	-	-	-
	Zuschuss	-	-	500 000	-	1 000 000	-	500 000	500 000	-	-	-	-	-	-	-
	Überschuss	-	-	-	-	-	-	-	-	-	-	-	-	-	-	-
	<b>7384 Kanalisierung Schwarzer Weg</b>															
	Keine Einnahmen															
	<b>Ausgaben</b>															
700 960 7384/4	Baukosten	-	-	-	368 106	-	-	368 106	-	-	-	-	-	-	-	-
	Summe Ausgaben	-	-	-	368 106	-	-	368 106	-	-	-	-	-	-	-	-
	Summe Einnahmen	-	-	-	-	-	-	-	-	-	-	-	-	-	-	-
	Zuschuss	-	-	-	-	-	-	368 106	-	-	-	-	-	-	-	-
	Überschuss	-	-	-	-	-	-	-	-	-	-	-	-	-	-	-

	Ansatz 1994 DM	Verpfl. Erm. 1994 DM	Ansatz 1993 DM	Rechnung 1993 DM
<b>700 Stadtentwässerung</b>				
7560 Kanalisierung Himmelgeister Straße				
Keine Einnahmen				
<b>Ausgaben</b>				
700 991 7560/4 Baukosten 1. BA	1 600 000	6 300 000	-	-
Summe Ausgaben	1 600 000	6 300 000	-	-
Summe Einnahmen	-	-	-	-
Zuschuss	1 600 000	-	-	-
Überschuss	-	-	-	-
7575 Kanalisierung Rotterdamer Straße/Am Staud				
Keine Einnahmen				
<b>Ausgaben</b>				
700 992 7575/8 Baukosten	452 800	-	-	-
Summe Ausgaben	452 800	-	-	-
Summe Einnahmen	-	-	-	-
Zuschuss	452 800	-	-	-
Überschuss	-	-	-	-
7757 Objektfreie Einnahmen				
<b>Einnahmen</b>				
700 350 7757/0 Einmaliger Kanalschließbeitr. trag der Anlieger	2 000 000	-	2 000 000	7 038 338,7
Summe Einnahmen	2 000 000	-	2 000 000	7 038 338,7
<b>Keine Ausgaben</b>				
Summe Ausgaben	-	-	-	-
Summe Einnahmen	2 000 000	-	2 000 000	7 038 338,7
Zuschuss	2 000 000	-	2 000 000	7 038 338,7
Überschuss	-	-	-	-
7758 Vertragsbaumaßnahmen				
<b>Einnahmen</b>				
700 350 7758/6 Anteile Dritter	2 000 000	-	2 000 000	221 192,8
Summe Einnahmen	2 000 000	-	2 000 000	221 192,8
<b>Ausgaben</b>				
700 992 7758/0 Baukosten	2 000 000	-	2 000 000	221 192,8
Summe Ausgaben	2 000 000	-	2 000 000	221 192,8
Summe Einnahmen	2 000 000	-	2 000 000	221 192,8
Zuschuss	-	-	-	-
Überschuss	-	-	-	-

Zusätzliche Einnahmen / Ausgaben DM	bereitgest. bis einschl. 1991 DM	Rechnung 1992 und Ansätze 1993 + 1994 DM		noch zu veranschlagen DM	Kassenwirksamkeit der Verpflichtungsermächtigungen 1995 1996 1997 1998 ff. - jeweils 1 000 DM -				Vermerke
		1993	1994		1995	1996	1997	1998 ff.	
2 414 000	-	1 600 000	7 814 000	3 000	3 000	388	-	-	
2 414 000	-	1 600 000	7 814 000	3 000	3 000	388	-	-	
2 414 000	-	1 600 000	7 814 000	-	-	-	-	-	
432 800	-	452 800	-	-	-	-	-	-	
432 800	-	452 800	-	-	-	-	-	-	
432 800	-	452 800	-	-	-	-	-	-	
-	66 688 014	11 638 338	-	-	-	-	-	-	Anordnungsberech. Art. 90
-	66 688 014	11 638 338	-	-	-	-	-	-	
-	66 688 014	11 638 338	-	-	-	-	-	-	
-	66 688 014	11 638 338	-	-	-	-	-	-	
-	30 821 912	4 222 820	-	-	-	-	-	-	Mehreinnahmen wachsen zu Mindereinnahmen führen zu Minderausgaben bei 900 7758/0
-	30 821 912	4 222 820	-	-	-	-	-	-	
-	35 440 548	4 222 820	-	-	-	-	-	-	Siehe 350 7758/6
-	35 440 548	4 222 820	-	-	-	-	-	-	
-	30 821 912	4 222 820	-	-	-	-	-	-	
-	14 618 634	-	-	-	-	-	-	-	

		Ansatz 1994 DM	Verpfl. Erm. 1994 DM	Ansatz 1993 DM	Rechnung 1993 DM	Qualifizierende Einnahmen / Zusatzkosten DM	bereitgest. bis einschl. 1991 DM	Rechnung 1992 und Ansätze 1993 - 1994 DM	noch zu veranschlagen DM	Kassenwirksamkeit der Verpflichtungsermächtigungen 1990 1991 1992 1993 - jeweils 1 000 DM -				
<b>700</b>	<b>Stadtentwässerung</b>													
	<b>7759 Grundstücksanschließleitungen</b>													
	<b>Einnahmen</b>													
700 251 7759/0	Kostensatz	9 000 000		7 000 000	7 300 915,8		81 693 952	23 302 615						
	Summe Einnahmen	9 000 000		7 000 000	7 300 915,8		81 693 952	23 302 615						
	<b>Ausgaben</b>													
700 900 7759/9	Baukosten	9 000 000		7 000 000	8 998 346,0		82 479 203	22 998 346						
	Summe Ausgaben	9 000 000		7 000 000	8 998 346,0		82 479 203	22 998 346						
	Summe Einnahmen	9 000 000		7 000 000	7 300 915,8		81 693 952	23 302 615						
	Zuschuss						785 251							
	Überschuss							304 269						
	<b>7761 Allgemeine Erneuerungen und Ersatzbeschaffungen</b>													
	<b>Keine Einnahmen</b>													
	<b>Ausgaben</b>													
700 835 7761/2	Erwerb von beweglichen Sachen des Anlagevermögens	408 000		384 900	400 111,0		9 390 196	1 192 681						
700 900 7761/7	Betriebsvorrichtungen	1 848 000		2 203 000	890 120,0		5 443 324	4 733 192						
	Summe Ausgaben	1 848 000		2 587 900	1 290 231,0		14 703 520	5 925 873						
	Summe Einnahmen													
	Zuschuss	1 848 000		2 587 900	1 290 231,0		14 703 520	5 925 873						
	Überschuss													
	<b>7762 Kraftfahrzeuge (Ersatz)</b>													
	<b>Einnahmen</b>													
700 345 7762/5	Erlöse aus der Veräußerung von beweglichem Vermögen	2 000		2 000	10 000,0		134 680	14 200						
	Summe Einnahmen	2 000		2 000	10 000,0		134 680	14 200						
	<b>Ausgaben</b>													
700 835 7762/0	Erwerb von beweglichen Sachen des Anlagevermögens	1 412 407		961 000	178 800,0		9 114 507	2 580 007						
	Summe Ausgaben	1 412 407		961 000	178 800,0		9 114 507	2 580 007						
	Summe Einnahmen	2 000		2 000	10 000,0		134 680	14 200						
	Zuschuss	1 410 407		959 000	168 800,0		8 979 847	2 535 807						
	Überschuss													
	<b>7764 Kanalbaumaßnahmen</b>													
	<b>Keine Einnahmen</b>													
	<b>Ausgaben</b>													
700 900 7764/3	Baukosten	1 950 000		2 250 000	1 842 000,0		13 248 854	5 842 000						
	Summe Ausgaben	1 950 000		2 250 000	1 842 000,0		13 248 854	5 842 000						
	Summe Einnahmen													
	Zuschuss	1 950 000		2 250 000	1 842 000,0		13 248 854	5 842 000						
	Überschuss													



	Ansatz 1994 DM	Verpfl. Erm. 1994 DM	Ansatz 1993 DM	Rechnung 1993 DM
<b>700 Stadtenwässerung</b>				
<b>7765 Kleinere Kanalarneuerungen (Sofortmaßnahmen)</b>				
<b>Keine Einnahmen</b>				
<b>Ausgaben</b>				
700 960 7765/3 Baukosten	150 000	-	150 000	
Summe Ausgaben	150 000	-	150 000	
Summe Einnahmen	-	-	-	
Zuschuss	150 000	-	150 000	
Überschuss	-	-	-	
<b>7766 Grunderwerb</b>				
<b>Einnahmen</b>				
700 940 7766/5 Erlös aus der Veräußerung von Grundvermögen	1 000	-	118 380	2 028 678
Summe Einnahmen	1 000	-	118 380	2 028 678
<b>Ausgaben</b>				
700 932 7766/0 Grunderwerb	200 000	-	675 000	4 000 000
Summe Ausgaben	200 000	-	675 000	4 000 000
Summe Einnahmen	1 000	-	118 380	2 028 678
Zuschuss	199 000	-	556 740	2 000 000
Überschuss	-	-	-	-
<b>7777 Kanalisierung Bruchgrabenweg</b>				
<b>Keine Einnahmen</b>				
<b>Ausgaben</b>				
700 961 7777/1 Baukosten 3. BA	-	-	-	47 789
Summe Ausgaben	-	-	-	47 789
Summe Einnahmen	-	-	-	-
Zuschuss	-	-	-	47 789
Überschuss	-	-	-	-
<b>7781 Hauptsammler Mitte / Nebensammler Völklinger Str.</b>				
<b>Einnahmen</b>				
700 981 7781/0 Zuweisung des Landes	110 000	-	-	770 349
Summe Einnahmen	110 000	-	-	770 349
<b>Ausgaben</b>				
700 960 7781/5 Baukosten	61 876 170	32 928 996	82 000 000	107 150 000
Summe Ausgaben	61 876 170	32 928 996	82 000 000	107 150 000
Summe Einnahmen	110 000	-	-	770 349
Zuschuss	61 766 170	-	82 000 000	106 379 651
Überschuss	-	-	-	-

Zusätzliche Einnahmen / Ausgaben DM	bereinigtes. bis einschl. 1991 DM	Rechnung 1992 und Ansätze 1993 + 1994 DM		noch zu veranschlagen DM	Kassenwirksamkeit der Verpflichtungsermächtigungen 1995 1996 1997 1998 ff - jeweils 1 000 DM -				Vermerke
		1992	1994		1995	1996	1997	1998 ff	
-	4 913 829	300 000	-	-	-	-	-	-	-
-	4 913 829	300 000	-	-	-	-	-	-	-
-	4 913 829	300 000	-	-	-	-	-	-	-
-	1 444 487	2 158 887	-	-	-	-	-	-	-
-	1 444 487	2 158 887	-	-	-	-	-	-	-
-	9 962 963	4 938 000	-	-	-	-	-	-	-
-	9 962 963	4 938 000	-	-	-	-	-	-	-
-	1 444 487	2 158 887	-	-	-	-	-	-	-
-	8 538 496	2 779 113	-	-	-	-	-	-	-
2 798 000	2 028 022	47 789	817 787	-	-	-	-	-	-
2 798 000	2 028 022	47 789	817 787	-	-	-	-	-	-
2 798 000	2 028 022	47 789	817 787	-	-	-	-	-	-
1 528 034	647 685	880 349	-	-	-	-	-	-	-
1 528 034	647 685	880 349	-	-	-	-	-	-	-
491 000 495	130 531 865	252 548 170	65 922 660	12 200	12 200	8 528	-	-	-
491 000 495	130 531 865	252 548 170	65 922 660	12 200	12 200	8 528	-	-	-
1 528 034	647 685	880 349	-	-	-	-	-	-	-
489 472 461	131 883 940	251 665 821	65 922 660	-	-	-	-	-	-

		Ansatz 1994 DM	Verpflicht. 1994 DM	Ansatz 1993 DM	Rechnung 1993 DM	Quartalsweise Einnahmen / Gesamtkosten DM	Bereitgestellt bis einwirtschl. 1991 DM	Rechnung 1992 und Ansätze 1993 + 1994 DM	noch zu veranschlagen DM	Kassenwirksamkeit der Verpflichtungsvermächtnisse 1994 DM	1995 DM	1997 - 1998 ff DM	Vermerke
<b>700</b>	<b>Stadientwässerung</b>												
	<b>7787 Kanal, Am Gansbruch u. Pumpstation Rheindorfer Weg</b>												
	Keine Einnahmen												
	<b>Ausgaben</b>												
700 960 7787/4	Baukosten	65 000	1 200 000	65 000		1 265 000	-	130 000	1 135 000	1 200	-	-	
	Summe Ausgaben	65 000	1 200 000	65 000		1 265 000	-	130 000	1 135 000	1 200	-	-	
	Summe Einnahmen	-	-	-		-	-	-	-	-	-	-	
	Zuschuss	65 000	-	65 000		-	-	-	-	-	-	-	
	Überschuss	-	-	-		-	-	-	-	-	-	-	
	<b>7782 Büromaschinen</b>												
	Keine Einnahmen												
	<b>Ausgaben</b>												
700 035 7782/2	Erwerb von beweglichen Sachen des Anlagevermögens	3 600	-	4 000	1 500	-	46 215	9 100	-	-	-	-	
	Summe Ausgaben	3 600	-	4 000	1 500	-	46 215	9 100	-	-	-	-	
	Summe Einnahmen	-	-	-	-	-	-	-	-	-	-	-	
	Zuschuss	3 600	-	4 000	1 500	-	46 215	9 100	-	-	-	-	
	Überschuss	-	-	-	-	-	-	-	-	-	-	-	
	<b>7789 Vermögenbeschaffung</b>												
	<b>Einnahmen</b>												
700 345 7789/4	Erlös aus der Veräußerung von Sachvermögen	2 000	-	2 000	-	-	379 592	4 000	-	-	-	-	
	Summe Einnahmen	2 000	-	2 000	-	-	379 592	4 000	-	-	-	-	
	<b>Ausgaben</b>												
700 805 7789/0	Erwerb von beweglichen Sachen des Anlagevermögens	257 500	-	431 500	220 420	-	7 438 050	1 019 812	-	-	-	-	
700 806 7789/4	Mobiliar	102 400	-	96 545	301 520	-	474 480	580 345	-	-	-	-	Verfügungsberechl. Amt 05
700 807 7789/8	Nachrichtentechnische Geräte	18 000	-	80 000	34 000	-	487 934	103 000	-	-	-	-	Verfügungsberechl. Amt 18
700 808 7789/3	Betriebsvorrichtungen	705 000	-	2 835 000	211 980	-	8 567 636	3 873 667	-	-	-	-	
	Summe Ausgaben	1 077 900	-	3 422 145	1 201 100	-	16 978 343	5 556 826	-	-	-	-	
	Summe Einnahmen	2 000	-	2 000	-	-	379 592	4 000	-	-	-	-	
	Zuschuss	1 077 900	-	3 421 145	1 201 100	-	16 598 751	5 552 826	-	-	-	-	
	Überschuss	-	-	-	-	-	-	-	-	-	-	-	
	<b>7943 Kanalerneuerung Mühlenstraße</b>												
	Keine Einnahmen												
	<b>Ausgaben</b>												
700 960 7943/5	Baukosten	-	-	950 000	1 870	953 975	-	953 975	-	-	-	-	
	Summe Ausgaben	-	-	950 000	1 870	953 975	-	953 975	-	-	-	-	
	Summe Einnahmen	-	-	-	-	-	-	-	-	-	-	-	
	Zuschuss	-	-	950 000	1 870	953 975	-	953 975	-	-	-	-	
	Überschuss	-	-	-	-	-	-	-	-	-	-	-	

		Ansatz 1994 DM	Verpfl. Erm. 1994 DM	Ansatz 1993 DM	Rechnung 1993 DM	planmäßige Einnahmen / Gewinnkosten DM	bereitgest. bis einschl. 1991 DM	Rechnung 1992 und Ansätze 1993 + 1994 DM	noch zu veranschlagen DM	Kassenwirksamkeit der Verpflichtungsermächtigungen 1995 - 1996 - 1997 - 1998 ff - jeweils 1 000 DM -				Vermerke	
<b>700</b>	<b>Stadtentwässerung</b>														
	<b>7946 Kanalerneuerung Uerdinger Straße</b>														
	Keine Einnahmen														
	<b>Ausgaben</b>														
700 960 7946/0	Baukosten	-	-	-	278 000,00	278 000	-	278 000	-	-	-	-	-	-	-
	Summe Ausgaben	-	-	-	278 000,00	278 000	-	278 000	-	-	-	-	-	-	-
	Summe Einnahmen	-	-	-	-	-	-	-	-	-	-	-	-	-	-
	Zuschuss	-	-	-	278 000,00	278 000	-	278 000	-	-	-	-	-	-	-
	Überschuss	-	-	-	-	-	-	-	-	-	-	-	-	-	-
	<b>7947 Umbau Regenüberlaufbecken u. Maßtechnik Golzheim</b>														
	Keine Einnahmen														
	<b>Ausgaben</b>														
700 960 7947/8	Baukosten	-	-	-	2 712 000,00	4 316 000	500 000	2 712 000	1 304 000	-	-	-	-	-	-
	Summe Ausgaben	-	-	-	2 712 000,00	4 316 000	500 000	2 712 000	1 304 000	-	-	-	-	-	-
	Summe Einnahmen	-	-	-	-	-	-	-	-	-	-	-	-	-	-
	Zuschuss	-	-	-	2 712 000,00	4 316 000	500 000	2 712 000	1 304 000	-	-	-	-	-	-
	Überschuss	-	-	-	-	-	-	-	-	-	-	-	-	-	-
	<b>7948 Kanalerneuerung Am Falder</b>														
	Keine Einnahmen														
	<b>Ausgaben</b>														
700 960 7948/6	Baukosten 1. BA	-	-	-	760 000,00	1 215 000	260 000	760 000	-	-	-	-	-	-	-
700 961 7948/0	Baukosten 2. BA	-	-	1 200 000	700 000,00	1 501 000	-	1 303 000	200 000	-	-	-	-	-	-
	Summe Ausgaben	-	-	1 200 000	1 460 000,00	2 716 000	260 000	2 063 000	200 000	-	-	-	-	-	-
	Summe Einnahmen	-	-	-	-	-	-	-	-	-	-	-	-	-	-
	Zuschuss	-	-	1 200 000	1 460 000,00	2 716 000	260 000	2 063 000	200 000	-	-	-	-	-	-
	Überschuss	-	-	-	-	-	-	-	-	-	-	-	-	-	-
	<b>7949 Druckrohrleitung Fährweg</b>														
	Keine Einnahmen														
	<b>Ausgaben</b>														
700 960 7949/4	Baukosten	-	-	-	32 524,00	608 000	360 000	32 524	291 524	-	-	-	-	-	-
	Summe Ausgaben	-	-	-	32 524,00	608 000	360 000	32 524	291 524	-	-	-	-	-	-
	Summe Einnahmen	-	-	-	-	-	-	-	-	-	-	-	-	-	-
	Zuschuss	-	-	-	32 524,00	608 000	360 000	32 524	291 524	-	-	-	-	-	-
	Überschuss	-	-	-	-	-	-	32 524	-	-	-	-	-	-	-

	Ansatz 1994 DM	Verpl. Erm 1994 DM	Ansatz 1993 DM	Rechnung 1993 DM
<b>700 Stadtentwässerung</b>				
<b>7950 Kanalerneuerung Kammerrathfeldstraße</b>				
Keine Einnahmen				
<b>Ausgaben</b>				
700 960 7950/6 Baukosten 1. BA	-	-	624 000	1 280 000
700 961 7950/2 Baukosten 2. BA	-	-	2 749 000	300 000
700 962 7950/7 Baukosten 3. BA	1 600 000	300 000	150 000	-
Summe Ausgaben	1 600 000	300 000	3 523 000	1 580 000
Summe Einnahmen	-	-	-	-
Zuschuss	1 600 000	-	3 523 000	1 580 000
Überschuss	-	-	-	-
<b>7951 Kanalerneuerung Burscheider Straße</b>				
Keine Einnahmen				
<b>Ausgaben</b>				
700 960 7951/6 Baukosten	-	-	-	925 238
Summe Ausgaben	-	-	-	925 238
Summe Einnahmen	-	-	-	-
Zuschuss	-	-	-	925 238
Überschuss	-	-	-	-
<b>7952 Kanalerneuerung Kirchfeldstraße</b>				
Keine Einnahmen				
<b>Ausgaben</b>				
700 960 7952/4 Baukosten	-	-	380 000	720 000
Summe Ausgaben	-	-	380 000	720 000
Summe Einnahmen	-	-	-	-
Zuschuss	-	-	380 000	720 000
Überschuss	-	-	-	-
<b>7953 Kanalerneuerung Auf dem Hohen Wall</b>				
Keine Einnahmen				
<b>Ausgaben</b>				
700 960 7953/3 Baukosten	-	-	-	225 000
Summe Ausgaben	-	-	-	225 000
Summe Einnahmen	-	-	-	-
Zuschuss	-	-	-	225 000
Überschuss	-	-	-	-

Zweckbezogene Einnahmen / Ausgaben DM	bereitgest. bis eintr. 1991 DM	Rechnung 1992 und Ansätze 1993 = 1994 DM		noch zu veranschlagen DM	Kassenswirksamkeit der Verpflichtungsermächtigungen 1995 1996 1997 1998 ff - jeweils 1 000 DM -			
		1992	1993		1995	1996	1997	1998 ff
1 604 000	-	1 004 000	-	-	-	-	-	-
3 049 000	-	3 049 000	-	-	-	-	-	-
1 445 000	-	1 750 000	300 000	300	-	-	-	-
1 003 000	-	6 703 000	300 000	300	-	-	-	-
1 003 000	-	6 703 000	300 000	-	-	-	-	-
1 583 000	-	925 238	657 761	-	-	-	-	-
1 583 000	-	925 238	657 761	-	-	-	-	-
1 583 000	-	925 238	657 761	-	-	-	-	-
1 587 000	487 000	1 100 000	-	-	-	-	-	-
1 587 000	487 000	1 100 000	-	-	-	-	-	-
1 587 000	487 000	1 100 000	-	-	-	-	-	-
225 000	25 000	200 000	-	-	-	-	-	-
225 000	25 000	200 000	-	-	-	-	-	-
225 000	25 000	200 000	-	-	-	-	-	-

		Ansatz 1994 DM	Verpl. Erm. 1994 DM	Ansatz 1993 DM	Rechnung 1993 DM	Zweckbezogene Einnahmen / Baukosten DM	Bereitgestellt bis einschl. 1991 DM	Rechnung 1993 und Ansätze 1993 + 1994 DM	noch zu veranschlagen DM	Kassensumme der Verpflichtungsermächtigungen 1995 1996 1997 1998 ff - jeweils 1 000 DM -	Vermerke
<b>700</b>	<b>Stadtentwässerung</b>										
	<b>7954 Kanalerneuerung Tübinger Straße</b>										
	Keine Einnahmen										
	<b>Ausgaben</b>										
700 960 7954/0	Baukosten	-	-	297 000	198 000,00	1 085 000	-	1 085 000	-	-	-
	Summe Ausgaben	-	-	297 000	198 000,00	1 085 000	-	1 085 000	-	-	-
	Summe Einnahmen	-	-	-	-	-	-	-	-	-	-
	Zuschuss	-	-	297 000	198 000,00	1 085 000	-	1 085 000	-	-	-
	Überschuss	-	-	-	-	-	-	-	-	-	-
	<b>7955 Kanalerneuerung Töpferstraße</b>										
	Keine Einnahmen										
	<b>Ausgaben</b>										
700 960 7955/9	Baukosten	-	-	-	480 212,00	913 000	-	450 051	82 949	-	-
	Summe Ausgaben	-	-	-	480 212,00	913 000	-	450 051	82 949	-	-
	Summe Einnahmen	-	-	-	-	-	-	-	-	-	-
	Zuschuss	-	-	-	480 212,00	913 000	-	450 051	82 949	-	-
	Überschuss	-	-	-	-	-	-	-	-	-	-
	<b>7956 Kanalerneuerung Gurllittstraße</b>										
	Keine Einnahmen										
	<b>Ausgaben</b>										
700 960 7956/7	Baukosten	-	-	-	150 960,00	340 000	140 000	150 980	49 320	-	-
	Summe Ausgaben	-	-	-	150 960,00	340 000	140 000	150 980	49 320	-	-
	Summe Einnahmen	-	-	-	-	-	-	-	-	-	-
	Zuschuss	-	-	-	150 960,00	340 000	140 000	150 980	49 320	-	-
	Überschuss	-	-	-	-	-	-	-	-	-	-
	<b>7957 Kanalerneuerung Coesfelder Straße</b>										
	Keine Einnahmen										
	<b>Ausgaben</b>										
700 960 7957/5	Baukosten	-	-	-	52 763,00	391 000	270 000	52 763	68 237	-	-
	Summe Ausgaben	-	-	-	52 763,00	391 000	270 000	52 763	68 237	-	-
	Summe Einnahmen	-	-	-	-	-	-	-	-	-	-
	Zuschuss	-	-	-	52 763,00	391 000	270 000	52 763	68 237	-	-
	Überschuss	-	-	-	-	-	-	-	-	-	-

		Ansatz 1994 DM	Verpfl. Erm. 1994 DM	Ansatz 1993 DM	Rechnung 1992 DM	überbezogene Einnahmen / Gesamtkosten DM	bereitgestellt bis simpl. 1991 DM	Rechnung 1992 und Ansätze 1993 + 1994 DM	noch zu veranschlagen DM	Kassenwirksamkeit der Verpflichtungsermächtigungen 1995 1996 1997 1998 ff - jeweils 1 000 DM -	Vermerke
700	<b>Stadtentwässerung</b>										
7958	<b>Kanalerneuerung Krähenburgstraße</b>										
	Keine Einnahmen										
	<b>Ausgaben</b>										
700 960 7958/3	Baukosten	-	-	-	91 808	91 808	445 000	91 808	181 808	-	-
	Summe Ausgaben	-	-	-	91 808	91 808	445 000	91 808	181 808	-	-
	Summe Einnahmen	-	-	-	-	-	-	-	-	-	-
	Zuschuss	-	-	-	-	-	445 000	-	181 808	-	-
	Überschuss	-	-	-	91 808	91 808	-	91 808	-	-	-
7959	<b>Kanalerneuerung Niederkasseler Deich</b>										
	Keine Einnahmen										
	<b>Ausgaben</b>										
700 960 7959/1	Baukosten	-	-	-	1 120 000	1 098 000	548 000	1 120 000	330 000	-	-
	Summe Ausgaben	-	-	-	1 120 000	1 098 000	548 000	1 120 000	330 000	-	-
	Summe Einnahmen	-	-	-	-	-	-	-	-	-	-
	Zuschuss	-	-	-	-	-	548 000	-	330 000	-	-
	Überschuss	-	-	-	1 120 000	-1 098 000	-	1 120 000	-	-	-
7960	<b>Kanalerneuerung Diezlehrg</b>										
	Keine Einnahmen										
	<b>Ausgaben</b>										
700 960 7960/5	Baukosten	-	-	-	70 943	190 000	90 000	700 543	543	-	-
	Summe Ausgaben	-	-	-	70 943	190 000	90 000	700 543	543	-	-
	Summe Einnahmen	-	-	-	-	-	-	-	-	-	-
	Zuschuss	-	-	-	-	-	90 000	-	-	-	-
	Überschuss	-	-	-	70 943	190 000	-	700 543	543	-	-
7961	<b>Kanalisation Kaistraße - Medienzentrum</b>										
	Keine Einnahmen										
	<b>Ausgaben</b>										
700 960 7961/3	Baukosten	45 000	-	300 000	1 429 017	2 474 017	720 000	1 754 017	-	-	-
	Summe Ausgaben	45 000	-	300 000	1 429 017	2 474 017	720 000	1 754 017	-	-	-
	Summe Einnahmen	-	-	-	-	-	-	-	-	-	-
	Zuschuss	45 000	-	300 000	1 429 017	2 474 017	720 000	1 754 017	-	-	-
	Überschuss	-	-	-	-	-	-	-	-	-	-

		Ansatz 1994 DM	Verpfl. Erm. 1994 DM	Ansatz 1993 DM	Rechnung 1993 DM	Überschüssige Einnahmen / Gesamtkosten DM	bereitgest. bis Ansatz 1991 DM	Rechnung 1992 und Ansätze 1993 + 1994 DM	noch zu veranschlagen DM	Kassenwirksamkeit der Verpflichtungsermächtigungen 1990 1991 1992 1993 II - jeweils 1.000 DM -				Vermerke
<b>700</b>	<b>Stadtentwässerung</b>													
	<b>7962 Kanalerneuerung Schanzenstraße</b>													
	Keine Einnahmen													
	<b>Ausgaben</b>													
700 960 7962/1	Baukosten	45 000	-	950 000	1 280 000	1 201 796	201 796	2 275 000	125 000	-	-	-	-	
	Summe Ausgaben	45 000	-	950 000	1 280 000	1 201 796	201 796	2 275 000	125 000	-	-	-	-	
	Summe Einnahmen	-	-	-	-	-	-	-	-	-	-	-	-	
	Zuschuss	45 000	-	950 000	1 280 000	1 201 796	201 796	2 275 000	125 000	-	-	-	-	
	Überschuss	-	-	-	-	-	-	-	-	-	-	-	-	
	<b>7963 Verbesserung der Stromversorgung KW Nord</b>													
	Keine Einnahmen													
	<b>Ausgaben</b>													
700 960 7963/0	Baukosten	-	-	1 600 000	500 000	4 250 804	300 000	2 100 000	1 850 804	-	-	-	-	
	Summe Ausgaben	-	-	1 600 000	500 000	4 250 804	300 000	2 100 000	1 850 804	-	-	-	-	
	Summe Einnahmen	-	-	-	-	-	-	-	-	-	-	-	-	
	Zuschuss	-	-	1 600 000	500 000	4 250 804	300 000	2 100 000	1 850 804	-	-	-	-	
	Überschuss	-	-	-	-	-	-	-	-	-	-	-	-	
	<b>7964 Kanalisierung Fährstraße</b>													
	Keine Einnahmen													
	<b>Ausgaben</b>													
700 960 7964/1	Baukosten	-	-	320 000	221 000	552 000	-	552 000	-	-	-	-	-	
	Summe Ausgaben	-	-	320 000	221 000	552 000	-	552 000	-	-	-	-	-	
	Summe Einnahmen	-	-	-	-	-	-	-	-	-	-	-	-	
	Zuschuss	-	-	320 000	221 000	552 000	-	552 000	-	-	-	-	-	
	Überschuss	-	-	-	-	-	-	-	-	-	-	-	-	
	<b>7965 Kanalisierung Rolander Weg</b>													
	Keine Einnahmen													
	<b>Ausgaben</b>													
700 960 7965/0	Baukosten	340 000	1 558 000	-	-	1 893 000	-	340 000	1 843 000	1 558	-	-	-	
	Summe Ausgaben	340 000	1 558 000	-	-	1 893 000	-	340 000	1 843 000	1 558	-	-	-	
	Summe Einnahmen	-	-	-	-	-	-	-	-	-	-	-	-	
	Zuschuss	340 000	-	-	-	1 893 000	-	340 000	1 843 000	-	-	-	-	
	Überschuss	-	-	-	-	-	-	-	-	-	-	-	-	

	Ansatz 1994 DM	Verpfl. Erm. 1994 DM	Ansatz 1993 DM	Rechnung 1993 DM	Zusatzbezogene Einnahmen / Ausgaben DM	bereits bereitgestellt bis einschl. 1991 DM	Rechnung 1992 und Ansätze 1993 + 1994 DM		noch zu veranschlagen DM	Kassenwirksamkeit der Verpflichtungsermächtigungen 1995 1996 1997 1998 ff - jeweils 1 000 DM -				Vermerke	
							1992	1993 + 1994		1995	1996	1997	1998 ff		
<b>700</b>	<b>Stadtentwässerung</b>														
<b>7966</b>	<b>Kanalisation Bayreuther Str., Stichstraße</b>														
	Keine Einnahmen														
	Ausgaben														
700 960 7966/4	Baukosten	-	-	-	159 000	159 000	-	159 000	-	-	-	-	-	-	-
	Summe Ausgaben	-	-	-	159 000	159 000	-	159 000	-	-	-	-	-	-	-
	Summe Einnahmen	-	-	-	-	-	-	-	-	-	-	-	-	-	-
	Zuschuss	-	-	-	159 000	159 000	-	159 000	-	-	-	-	-	-	-
	Überschuss	-	-	-	-	-	-	-	-	-	-	-	-	-	-
<b>7968</b>	<b>Sammler im Broich</b>														
	Keine Einnahmen														
	Ausgaben														
700 960 7968/0	Baukosten	2 900 000	2 000 000	300 000	-	12 477 000	-	3 100 000	9 377 000	1 000	1 000	-	-	-	-
	Summe Ausgaben	2 900 000	2 000 000	300 000	-	12 477 000	-	3 100 000	9 377 000	1 000	1 000	-	-	-	-
	Summe Einnahmen	-	-	-	-	-	-	-	-	-	-	-	-	-	-
	Zuschuss	2 900 000	-	300 000	-	12 477 000	-	3 100 000	9 377 000	-	-	-	-	-	-
	Überschuss	-	-	-	-	-	-	-	-	-	-	-	-	-	-
<b>7971</b>	<b>Kanalisation Kalstraße/Kranstraße</b>														
	Keine Einnahmen														
	Ausgaben														
700 960 7971/0	Baukosten	1 905 000	-	50 000	-	1 905 000	-	1 905 000	-	-	-	-	-	-	-
	Summe Ausgaben	1 905 000	-	50 000	-	1 905 000	-	1 905 000	-	-	-	-	-	-	-
	Summe Einnahmen	-	-	-	-	-	-	-	-	-	-	-	-	-	-
	Zuschuss	1 905 000	-	50 000	-	1 905 000	-	1 905 000	-	-	-	-	-	-	-
	Überschuss	-	-	-	-	-	-	-	-	-	-	-	-	-	-
<b>7972</b>	<b>Kanalisation Kölner Landstraße</b>														
	Keine Einnahmen														
	Ausgaben														
700 960 7972/9	Baukosten	-	-	400 000	100 000	503 000	-	503 000	-	-	-	-	-	-	-
	Summe Ausgaben	-	-	400 000	100 000	503 000	-	503 000	-	-	-	-	-	-	-
	Summe Einnahmen	-	-	-	-	-	-	-	-	-	-	-	-	-	-
	Zuschuss	-	-	400 000	100 000	503 000	-	503 000	-	-	-	-	-	-	-
	Überschuss	-	-	-	-	-	-	-	-	-	-	-	-	-	-



		Ansatz 1994 DM	Verpl.-Erm 1994 DM	Ansatz 1993 DM	Rechnung 1993 DM	Quittbezogene Einnahmen / Sonderkosten DM	bereitgest. bis einchl. 1991 DM	Rechnung 1992 und Ansätze 1993 + 1994 DM	noch zu veranschlagen DM	Kassenwirksamkeit der Verpflichtungsermächtigungen 1995 1996 1997 1998 ff - jeweils 1 000 DM -				Vermerke	
<b>700</b>	<b>Stadtentwässerung</b>														
	<b>7979 Hochwasserpumpstation, Urdenbacher Dorfstraße</b>														
	Keine Einnahmen														
	<b>Ausgaben</b>														
700 990 7979/6	Baukosten	66 000	-	200 000	30 000	316 000	-	316 000	-	-	-	-	-	-	-
	Summe Ausgaben	66 000	-	200 000	30 000	316 000	-	316 000	-	-	-	-	-	-	-
	Summe Einnahmen	-	-	-	-	-	-	-	-	-	-	-	-	-	-
	Zuschuss	66 000	-	200 000	30 000	316 000	-	316 000	-	-	-	-	-	-	-
	Überschuss	-	-	-	-	-	-	-	-	-	-	-	-	-	-
	<b>7982 Kanalisierung Luegallee nördlich</b>														
	Keine Einnahmen														
	<b>Ausgaben</b>														
700 990 7982/6	Baukosten	1 300 000	-	215 000	-	1 515 000	-	1 515 000	1 800 000	-	-	-	-	-	-
	Summe Ausgaben	1 300 000	-	215 000	-	1 515 000	-	1 515 000	1 800 000	-	-	-	-	-	-
	Summe Einnahmen	-	-	-	-	-	-	-	-	-	-	-	-	-	-
	Zuschuss	1 300 000	-	215 000	-	1 515 000	-	1 515 000	1 800 000	-	-	-	-	-	-
	Überschuss	-	-	-	-	-	-	-	-	-	-	-	-	-	-
	<b>7999 Kanalisierung Helgolandstraße</b>														
	Keine Einnahmen														
	<b>Ausgaben</b>														
700 990 7999/7	Baukosten	-	-	144 000	-	144 000	-	144 000	-	-	-	-	-	-	-
	Summe Ausgaben	-	-	144 000	-	144 000	-	144 000	-	-	-	-	-	-	-
	Summe Einnahmen	-	-	-	-	-	-	-	-	-	-	-	-	-	-
	Zuschuss	-	-	144 000	-	144 000	-	144 000	-	-	-	-	-	-	-
	Überschuss	-	-	-	-	-	-	-	-	-	-	-	-	-	-
	<b>7994 Kanalisierung Lohengrinstraße</b>														
	Keine Einnahmen														
	<b>Ausgaben</b>														
700 990 7994/0	Baukosten	47 200	1 381 500	-	-	1 428 700	-	47 200	1 450 000	1 000	381	-	-	-	-
	Summe Ausgaben	47 200	1 381 500	-	-	1 428 700	-	47 200	1 450 000	1 000	381	-	-	-	-
	Summe Einnahmen	-	-	-	-	-	-	-	-	-	-	-	-	-	-
	Zuschuss	47 200	-	-	-	1 428 700	-	47 200	1 450 000	-	-	-	-	-	-
	Überschuss	-	-	-	-	-	-	-	-	-	-	-	-	-	-

	Ansatz 1994 DM	Verpfl. Erm 1994 DM	Ansatz 1993 DM	Rechnung 1993 DM	Zusatzbezogene Einnahmen / Gemeinkosten DM	bereitgestellt bis Anschl. 1991 DM	Rechnung 1992 und Ansätze 1993 + 1994 DM		noch zu veranschlagen DM	Kassenwirksamkeit der Verpflichtungsermächtigungen 1996 1996 1997 1998 ff - jeweils 1.000 DM -				Vermerke
							1992	1993 + 1994		1996	1996	1997	1998 ff	
<b>700</b>	<b>Stadtentwässerung</b>													
<b>7995</b>	<b>Kanalisation Oberkasseler Straße</b>													
	Keine Einnahmen													
	Ausgaben													
700 990 7995/8	Baukosten	137 600	994 400	-	-	-	137 600	1 100 000	800	194	-	-	-	-
	Summe Ausgaben	137 600	994 400	-	-	-	137 600	1 100 000	800	194	-	-	-	-
	Summe Einnahmen	-	-	-	-	-	-	-	-	-	-	-	-	-
	Zuschuss	137 600	-	-	-	-	137 600	1 100 000	-	-	-	-	-	-
	Überschuss	-	-	-	-	-	-	-	-	-	-	-	-	-
<b>7996</b>	<b>Kanalisation Urdenbacher Dorfstraße</b>													
	Keine Einnahmen													
	Ausgaben													
700 990 7996/2	Baukosten	160 000	632 000	-	-	-	160 000	581 000	432	-	-	-	-	-
	Summe Ausgaben	160 000	632 000	-	-	-	160 000	581 000	432	-	-	-	-	-
	Summe Einnahmen	-	-	-	-	-	-	-	-	-	-	-	-	-
	Zuschuss	160 000	-	-	-	-	160 000	581 000	-	-	-	-	-	-
	Überschuss	-	-	-	-	-	-	-	-	-	-	-	-	-
<b>7999</b>	<b>Kanalverlegung Katharinenstraße</b>													
	Keine Einnahmen													
	Ausgaben													
700 990 7999/0	Baukosten	-	-	-	-	122 000	122 000	-	-	-	-	-	-	-
	Summe Ausgaben	-	-	-	-	122 000	122 000	-	-	-	-	-	-	-
	Summe Einnahmen	-	-	-	-	-	-	-	-	-	-	-	-	-
	Zuschuss	-	-	-	-	122 000	122 000	-	-	-	-	-	-	-
	Überschuss	-	-	-	-	-	-	-	-	-	-	-	-	-
<b>8029</b>	<b>Kanalerneuerung Camphausenstraße</b>													
	Keine Einnahmen													
	Ausgaben													
700 990 8029/8	Baukosten	207 200	-	-	-	-	207 200	-	-	-	-	-	-	-
	Summe Ausgaben	207 200	-	-	-	-	207 200	-	-	-	-	-	-	-
	Summe Einnahmen	-	-	-	-	-	-	-	-	-	-	-	-	-
	Zuschuss	207 200	-	-	-	-	207 200	-	-	-	-	-	-	-
	Überschuss	-	-	-	-	-	-	-	-	-	-	-	-	-

		Ansatz 1994 DM	Verpfl. Erm. 1994 DM	Ansatz 1993 DM	Rechnung 1993 DM	Überschüssige Einnahmen / Gesamtkosten DM	bereits bis simpl. 1991 DM	Rechnung 1992 und Ansätze 1993 = 1994 DM	noch zu veranschlagen DM	Kassenwirksamkeit der Verpflichtungsermächtigungen 1995 1996 1997 1998 ff. - jeweils 1 000 DM -				Vermerke	
<b>700</b>	<b>Stadtentwässerung</b>														
	<b>8082 Kanalisierungen im Stadtbezirk 05</b>														
	<b>Keine Einnahmen</b>														
	<b>Ausgaben</b>														
700 940 8082/7	Baukosten Wittlaerer Kamp	480 000	554 000	-	-	1 024 000	-	480 000	554 000	554	-	-	-		
	Summe Ausgaben	480 000	554 000	-	-	1 024 000	-	480 000	554 000	554	-	-	-		
	Summe Einnahmen	-	-	-	-	-	-	-	-	-	-	-	-		
	Zuschuss	480 000	-	-	-	1 024 000	-	480 000	554 000	-	-	-	-		
	Überschuss	-	-	-	-	-	-	-	-	-	-	-	-		
	<b>8111 Klärwerk Süd - Blähschlammbekämpfung</b>														
	<b>Einnahmen</b>														
700 381 8111/7	Zuweisung des Landes	1 000 000	-	-	8 140 360	17 589 719	10 444 365	7 145 354	-	-	-	-	-		
	Summe Einnahmen	1 000 000	-	-	8 140 360	17 589 719	10 444 365	7 145 354	-	-	-	-	-		
	<b>Ausgaben</b>														
700 980 8111/1	Baukosten	-	-	1 671 470	19 108 700	33 339 199	32 538 993	20 800 205	1	-	-	-	-		
	Summe Ausgaben	-	-	1 671 470	19 108 700	33 339 199	32 538 993	20 800 205	1	-	-	-	-		
	Summe Einnahmen	1 000 000	-	-	8 140 360	17 589 719	10 444 365	7 145 354	-	-	-	-	-		
	Zuschuss	-	-	1 671 470	13 963 310	35 148 489	22 094 628	13 654 851	1	-	-	-	-		
	Überschuss	1 000 000	-	-	-	-	-	-	-	-	-	-	-		
	<b>8183 Kanalarneuerung Am Stead</b>														
	<b>Einnahmen</b>														
700 381 8183/4	Zuweisung des Landes	-	-	-	48 982	340 429	373 429	48 164	118 836	-	-	-	-		
	Summe Einnahmen	-	-	-	48 982	340 429	373 429	48 164	118 836	-	-	-	-		
	<b>Ausgaben</b>														
700 980 8183/8	Baukosten	-	-	-	637 863	4 547 000	3 547 000	827 869	172 131	-	-	-	-		
	Summe Ausgaben	-	-	-	637 863	4 547 000	3 547 000	827 869	172 131	-	-	-	-		
	Summe Einnahmen	-	-	-	48 982	340 429	373 429	48 164	118 836	-	-	-	-		
	Zuschuss	-	-	-	170 224	4 026 571	3 173 571	779 705	53 295	-	-	-	-		
	Überschuss	-	-	-	-	-	-	-	-	-	-	-	-		
	<b>8182 Kanalisierung Zölpicher Straße</b>														
	<b>Keine Einnahmen</b>														
	<b>Ausgaben</b>														
700 980 8182/8	Baukosten	-	-	-	137 14	95 001	83 135	3 361	135 227	-	-	-	-		
	Summe Ausgaben	-	-	-	137 14	95 001	83 135	3 361	135 227	-	-	-	-		
	Summe Einnahmen	-	-	-	-	-	-	-	-	-	-	-	-		
	Zuschuss	-	-	-	-	95 001	83 135	-	135 227	-	-	-	-		
	Überschuss	-	-	-	-	-	-	3 361	-	-	-	-	-		

		Ansatz 1994 DM	Verplf. Erm. 1994 DM	Ansatz 1995 DM	Rechnung 1995 DM	Quisbezogene Einnahmen / Gesamtkosten DM	bereitgest. bis einschl. 1991 DM	Rechnung 1992 und Ansätze 1993 + 1994 DM	noch zu veranschlagen DM	Kassenwirksamkeit der Verpflichtungsermächtigungen 1995 1996 1997 1998 ff - jeweils 1.000 DM -				
<b>700</b>	<b>Stadtentwässerung</b>													
	<b>8194 Kanalisierung Alt-Himmelgeist</b>													
	<b>Einnahmen</b>													
700 961	8194/0 Zuweisung des Landes	-	-	-	194 400	124 400	64 990	155	59 255					
	Summe Einnahmen	-	-	-	194 400	124 400	64 990	155	59 255					
	<b>Keine Ausgaben</b>													
	Summe Ausgaben	-	-	-	-	-	-	-	-					
	Summe Einnahmen	-	-	-	194 400	124 400	64 990	155	59 255					
	Zuschuss	-	-	-	-	-	-	-	-					
	Überschuss	-	-	-	194 400	124 400	64 990	155	59 255					
	<b>8195 Abfang- u. Ablaufkan. Oerschbachtstr./Halbuschstr.</b>													
	<b>Keine Einnahmen</b>													
	<b>Ausgaben</b>													
700 960	8195/2 Baukosten	-	-	-	113 029	2 200 001	2 050 001	113 529	263 529					
	Summe Ausgaben	-	-	-	113 029	2 200 001	2 050 001	113 529	263 529					
	Summe Einnahmen	-	-	-	-	-	-	-	-					
	Zuschuss	-	-	-	-	-	-	-	-					
	Überschuss	-	-	-	113 029	2 200 001	2 050 001	113 529	263 529					
	<b>8199 Beprobungsmöglichkeiten in den Kanälen</b>													
	<b>Keine Einnahmen</b>													
	<b>Ausgaben</b>													
700 960	8199/7 Baukosten	-	-	-	88 365	-	200 001	88 365	-					
	Summe Ausgaben	-	-	-	88 365	-	200 001	88 365	-					
	Summe Einnahmen	-	-	-	-	-	-	-	-					
	Zuschuss	-	-	-	-	-	200 001	-	-					
	Überschuss	-	-	-	88 365	-	88 365	-	-					
	<b>8199 Reganklärbecken (mit Pumpstation) Oerschbachtstraße</b>													
	<b>Keine Einnahmen</b>													
	<b>Ausgaben</b>													
700 960	8199/5 Baukosten	-	-	-	109 271	1 070 001	870 001	109 271	309 271					
	Summe Ausgaben	-	-	-	109 271	1 070 001	870 001	109 271	309 271					
	Summe Einnahmen	-	-	-	-	-	-	-	-					
	Zuschuss	-	-	-	-	-	-	-	-					
	Überschuss	-	-	-	109 271	1 070 001	870 001	109 271	309 271					



	Ansatz 1994 DM	Verpl. Erm. 1994 DM	Ansatz 1993 DM	Rechnung 1993 DM	Überschneidung Einnahmen / Gesamtkosten DM	bereinst. bis einrech. 1991 DM	Rechnung 1992 und Ansätze 1993 + 1994 DM		noch zu veranschlagen DM	Kassawirksamkeit der Verpflichtungsermächtigungen 1995 1996 1997 1998 ff - jeweils 1 000 DM -				Vermerke	
							1992	1993 + 1994		1995	1996	1997	1998 ff		
<b>700 Stadtentwässerung</b>															
<b>8328 Kanalbau rampe Betriebshof Lierenfeld</b>															
Keine Einnahmen															
<b>Ausgaben</b>															
700 960 8328/9 Rückersatzung an die Rhein-Bahngesellschaft					700 000	700 000	700 000	700 000							
Summe Ausgaben					700 000	700 000	700 000	700 000							
Summe Einnahmen															
Zuschuss															
Überschuss															
<b>8462 Kanalisation Hegebuttenweg</b>															
Keine Einnahmen															
<b>Ausgaben</b>															
700 960 8462/9 Baukosten	100 000	5 000 000	200 000		5 300 000		300 000	5 000 000	2 500	2 500					
Summe Ausgaben	100 000	5 000 000	200 000		5 300 000		300 000	5 000 000	2 500	2 500					
Summe Einnahmen															
Zuschuss	100 000		200 000		5 300 000		300 000	5 000 000							
Überschuss															
<b>8481 Kanalsierung projektierte Straße 3604</b>															
Keine Einnahmen															
<b>Ausgaben</b>															
700 960 8481/1 Baukosten				222 820			222 820								
Summe Ausgaben				222 820			222 820								
Summe Einnahmen															
Zuschuss															
Überschuss															
<b>8612 Kanalerneuerung Ferdinandstraße</b>															
Keine Einnahmen															
<b>Ausgaben</b>															
700 960 8612/1 Baukosten	148 000	479 000			148 000		148 000	800 000	479						
Summe Ausgaben	148 000	479 000			148 000		148 000	800 000	479						
Summe Einnahmen															
Zuschuss	148 000				148 000		148 000	800 000							
Überschuss															

		Ansatz 1994 DM	Verpfl. Entf. 1994 DM	Ansatz 1993 DM	Rechnung 1993 DM	Zurechnung Einnahmen / Gesamtkosten DM	bereitgest. bis einschl. 1993 DM	Rechnung 1992 und Ansätze 1993 + 1994 DM	noch zu veranschlagen DM	Kassenwirksamkeit der Verpflichtungsermächtigungen 1995 1996 1997 1998 ff. - jeweils 1 000 DM -				Vermerke
700	<b>Stadtentwässerung</b>													
8638	<b>Kanal, Herm.-Dornscheid-Str./St. Franziskusstr.</b>													
	<b>Keine Einnahmen</b>													
	<b>Ausgaben</b>													
700 960 8638/8	Erstattung an Amt 33	890 328	-	-	-	890 328	-	890 328	-	-	-	-	-	
	Summe Ausgaben	890 328	-	-	-	890 328	-	890 328	-	-	-	-	-	
	Summe Einnahmen	-	-	-	-	-	-	-	-	-	-	-	-	
	Zuschuss	890 328	-	-	-	890 328	-	890 328	-	-	-	-	-	
	Überschuss	-	-	-	-	-	-	-	-	-	-	-	-	
8693	<b>Kanalerneuerung Heiligenhauser Straße</b>													
	<b>Keine Einnahmen</b>													
	<b>Ausgaben</b>													
700 960 8693/8	Baukosten	236 800	1 487 000	-	-	2 236 800	-	236 800	2 000 000	1 487	-	-	-	
	Summe Ausgaben	236 800	1 487 000	-	-	2 236 800	-	236 800	2 000 000	1 487	-	-	-	
	Summe Einnahmen	-	-	-	-	-	-	-	-	-	-	-	-	
	Zuschuss	236 800	-	-	-	2 236 800	-	236 800	2 000 000	-	-	-	-	
	Überschuss	-	-	-	-	-	-	-	-	-	-	-	-	
8704	<b>Mischwassersammler Alte Landstraße 2.BA</b>													
	<b>Keine Einnahmen</b>													
	<b>Ausgaben</b>													
700 961 8704/1	Baukosten 2. BA	-	-	2 800 000	3 000 000	8 443 000	843 000	8 000 000	-	-	-	-	-	
	Summe Ausgaben	-	-	2 800 000	3 000 000	8 443 000	843 000	8 000 000	-	-	-	-	-	
	Summe Einnahmen	-	-	-	-	-	-	-	-	-	-	-	-	
	Zuschuss	-	-	2 800 000	3 000 000	8 443 000	843 000	8 000 000	-	-	-	-	-	
	Überschuss	-	-	-	-	-	-	-	-	-	-	-	-	
8709	<b>Wertverbesserung und Umbau an Gebäuden</b>													
	<b>Keine Einnahmen</b>													
	<b>Ausgaben</b>													
700 960 8709/4	Baukosten	25 000	-	50 000	140 000	-	458 029	218 522	-	-	-	-	-	Verfügungsberecht. Amt 65
	Summe Ausgaben	25 000	-	50 000	140 000	-	458 029	218 522	-	-	-	-	-	
	Summe Einnahmen	-	-	-	-	-	-	-	-	-	-	-	-	
	Zuschuss	25 000	-	50 000	140 000	-	458 029	218 522	-	-	-	-	-	
	Überschuss	-	-	-	-	-	-	-	-	-	-	-	-	

		Ansatz 1994 DM	Verpfl. Erm 1994 DM	Ansatz 1993 DM	Rechnung 1993 DM	übertragene Einnahmen / Gesamtkosten DM	bereitet, bis wirtschl. 1991 DM	Rechnung 1993 und Ansätze 1993 - 1994 DM	noch zu veranschlagen DM	Kassenwirksamkeit der Verpflichtungsmöglichkeiten 1994 1996 1997 1998 ff - jeweils 1 000 DM -				Vermerke		
<b>700</b>	<b>Stadtentwässerung</b>															
	<b>8714 Kanalisierung Karlsruher Straße</b>															
	Keine Einnahmen															
	<b>Ausgaben</b>															
700 960 8714/4	Baukosten	300 000	2 478 000	303 000	81 900	2 858 001	1	683 000	2 175 000	1 500	978	-	-			
	Summe Ausgaben	300 000	2 478 000	303 000	81 900	2 858 001	1	683 000	2 175 000	1 500	978	-	-			
	Summe Einnahmen	-	-	-	-	-	-	-	-	-	-	-	-			
	Zuschuss	300 000	-	303 000	81 900	2 858 001	1	683 000	2 175 000	-	-	-	-			
	Überschuss	-	-	-	-	-	-	-	-	-	-	-	-			
	<b>8723 Kanalisierung Brassertweg</b>															
	Keine Einnahmen															
	<b>Ausgaben</b>															
700 960 8723/3	Baukosten	1 700 000	1 000 000	2 000 000	181 000	4 983 000	-	3 863 000	1 100 000	1 000	-	-	-			
	Summe Ausgaben	1 700 000	1 000 000	2 000 000	181 000	4 983 000	-	3 863 000	1 100 000	1 000	-	-	-			
	Summe Einnahmen	-	-	-	-	-	-	-	-	-	-	-	-			
	Zuschuss	1 700 000	-	2 000 000	181 000	4 983 000	-	3 863 000	1 100 000	-	-	-	-			
	Überschuss	-	-	-	-	-	-	-	-	-	-	-	-			
	<b>8726 Indirektleitnermaßnahmen</b>															
	Keine Einnahmen															
	<b>Ausgaben</b>															
700 960 8726/6	Baukosten	50 000	-	50 000	1 940	-	200 001	90 838	-	-	-	-	-			
	Summe Ausgaben	50 000	-	50 000	1 940	-	200 001	90 838	-	-	-	-	-			
	Summe Einnahmen	-	-	-	-	-	-	-	-	-	-	-	-			
	Zuschuss	50 000	-	50 000	1 940	-	200 001	90 838	-	-	-	-	-			
	Überschuss	-	-	-	-	-	-	-	-	-	-	-	-			
	<b>8727 Kanalerneuerung Drakeplatz</b>															
	Keine Einnahmen															
	<b>Ausgaben</b>															
700 960 8727/6	Baukosten	-	-	335 000	1 000 000	1 383 338	48 338	1 335 000	-	-	-	-	-			
	Summe Ausgaben	-	-	335 000	1 000 000	1 383 338	48 338	1 335 000	-	-	-	-	-			
	Summe Einnahmen	-	-	-	-	-	-	-	-	-	-	-	-			
	Zuschuss	-	-	335 000	1 000 000	1 383 338	48 338	1 335 000	-	-	-	-	-			
	Überschuss	-	-	-	-	-	-	-	-	-	-	-	-			

		Ansatz 1994 DM	Verpfl. Erm. 1994 DM	Ansatz 1993 DM	Rechnung 1993 DM	Zusätzliche Einnahmen / Gesamtkosten DM	bereitet, bis einschl. 1991 DM	Rechnung 1990 und Ansätze 1993 + 1994 DM	noch zu veranschlagen DM	Kassenwirksamkeit der Verpflichtungsmächtigungen 1995 1996 1997 1998 ff - jeweils 1.000 DM -				Vermerke	
<b>700</b>	<b>Stadtentwässerung</b>														
	<b>8723 Kanalerneuerung Drakestraße/Barbarossaplatz</b>														
	Keine Einnahmen														
	<b>Ausgaben</b>														
700 960 8723/2	Baukosten	400 000	-	800 000	1 200 000	2 431 001	31 001	2 400 000	-	-	-	-	-	-	-
	Summe Ausgaben	400 000	-	800 000	1 200 000	2 431 001	31 001	2 400 000	-	-	-	-	-	-	-
	Summe Einnahmen	-	-	-	-	-	-	-	-	-	-	-	-	-	-
	Zuschuss	400 000	-	800 000	1 200 000	2 431 001	31 001	2 400 000	-	-	-	-	-	-	-
	Überschuss	-	-	-	-	-	-	-	-	-	-	-	-	-	-
	<b>8735 RRB Hubbelrath (Dorf) u. Zuleitungskanal</b>														
	<b>Einnahmen</b>														
700 961 8735/2	Zuweisung des Landes	175 000	-	930 000	1 340 000	2 991 000	290 968	2 445 034	175 000	-	-	-	-	-	-
	Summe Einnahmen	175 000	-	930 000	1 340 000	2 991 000	290 968	2 445 034	175 000	-	-	-	-	-	-
	<b>Ausgaben</b>														
700 960 8735/7	Baukosten	-	-	3 784 797	4 890 000	13 050 000	4 815 000	8 435 000	-	-	-	-	-	-	-
	Summe Ausgaben	-	-	3 784 797	4 890 000	13 050 000	4 815 000	8 435 000	-	-	-	-	-	-	-
	Summe Einnahmen	175 000	-	930 000	1 340 000	2 991 000	290 968	2 445 034	175 000	-	-	-	-	-	-
	Zuschuss	-	-	2 854 797	3 550 000	10 069 000	4 524 034	5 989 966	175 000	-	-	-	-	-	-
	Überschuss	175 000	-	-	-	-	-	-	-	-	-	-	-	-	-
	<b>8737 Kanalerneuerung Glücksburger Straße</b>														
	Keine Einnahmen														
	<b>Ausgaben</b>														
700 960 8737/3	Baukosten	-	-	900 000	700 000	1 042 001	142 001	900 000	-	-	-	-	-	-	-
	Summe Ausgaben	-	-	900 000	700 000	1 042 001	142 001	900 000	-	-	-	-	-	-	-
	Summe Einnahmen	-	-	-	-	-	-	-	-	-	-	-	-	-	-
	Zuschuss	-	-	900 000	700 000	1 042 001	142 001	900 000	-	-	-	-	-	-	-
	Überschuss	-	-	-	-	-	-	-	-	-	-	-	-	-	-
	<b>8739 Sammler Gräulinger Straße</b>														
	Keine Einnahmen														
	<b>Ausgaben</b>														
700 960 8739/0	Baukosten	-	-	339 301	4 390 000	4 828 001	128 001	4 700 000	-	-	-	-	-	-	-
	Summe Ausgaben	-	-	339 301	4 390 000	4 828 001	128 001	4 700 000	-	-	-	-	-	-	-
	Summe Einnahmen	-	-	-	-	-	-	-	-	-	-	-	-	-	-
	Zuschuss	-	-	339 301	4 390 000	4 828 001	128 001	4 700 000	-	-	-	-	-	-	-
	Überschuss	-	-	-	-	-	-	-	-	-	-	-	-	-	-



		Ansatz 1994 DM	Verpfl. Erm. 1994 DM	Ansatz 1993 DM	Rechnung 1993 DM	Zusätzliche Einnahmen / Bruttokosten DM	Bereitgest. bis einschl. 1995 DM	Rechnung 1992 und Ansätze 1993 + 1994 DM	noch zu veranschlagen DM	Kassenwirksamkeit der Verpflichtungsmachtigungen 1995 1996 1997 1998 ff - jeweils 1.000 DM -				
<b>700</b>	<b>Stadtwässerung</b>													
	<b>8741 Kanalerneuerung Niederrheinstraße / Klemensplatz</b>													
	Keine Einnahmen													
	<b>Ausgaben</b>													
700 960 8741/1	Baukosten	-	-	-	1.048.125	1.993.001	453.001	1.048.125	451.875	-	-	-	-	-
	Summe Ausgaben	-	-	-	1.048.125	1.993.001	453.001	1.048.125	451.875	-	-	-	-	-
	Summe Einnahmen	-	-	-	-	-	-	-	-	-	-	-	-	-
	Zuschuss	-	-	-	-	-	-	-	-	-	-	-	-	-
	Überschuss	-	-	-	-	-	-	-	-	-	-	-	-	-
	<b>8744 Kanalisierung Mühlenbroich</b>													
	Keine Einnahmen													
	<b>Ausgaben</b>													
700 960 8744/6	Baukosten	-	-	1.280.000	1.887.000	2.887.000	17.000	2.880.000	-	-	-	-	-	-
	Summe Ausgaben	-	-	1.280.000	1.887.000	2.887.000	17.000	2.880.000	-	-	-	-	-	-
	Summe Einnahmen	-	-	-	-	-	-	-	-	-	-	-	-	-
	Zuschuss	-	-	1.280.000	1.887.000	2.887.000	17.000	2.880.000	-	-	-	-	-	-
	Überschuss	-	-	-	-	-	-	-	-	-	-	-	-	-
	<b>8745 Kanalisierung Urdenbacher Dorfstraße/Bücherstraße</b>													
	Keine Einnahmen													
	<b>Ausgaben</b>													
700 960 8745/4	Baukosten	-	-	1.333.000	1.483.001	3.483.001	400.001	3.083.000	-	-	-	-	-	-
	Summe Ausgaben	-	-	1.333.000	1.483.001	3.483.001	400.001	3.083.000	-	-	-	-	-	-
	Summe Einnahmen	-	-	-	-	-	-	-	-	-	-	-	-	-
	Zuschuss	-	-	1.333.000	1.483.001	3.483.001	400.001	3.083.000	-	-	-	-	-	-
	Überschuss	-	-	-	-	-	-	-	-	-	-	-	-	-
	<b>8747 Kanalerneuerung Hasselastraße</b>													
	Keine Einnahmen													
	<b>Ausgaben</b>													
700 960 8747/0	Baukosten	-	-	445.800	912.156	1.305.156	876.156	1.429.000	-	-	-	-	-	-
	Summe Ausgaben	-	-	445.800	912.156	1.305.156	876.156	1.429.000	-	-	-	-	-	-
	Summe Einnahmen	-	-	-	-	-	-	-	-	-	-	-	-	-
	Zuschuss	-	-	445.800	912.156	1.305.156	876.156	1.429.000	-	-	-	-	-	-
	Überschuss	-	-	-	-	-	-	-	-	-	-	-	-	-

		Ansatz 1994 DM	Verpfl. Erm. 1994 DM	Ansatz 1993 DM	Rechnung 1993 DM	übertragene Einnahmen / Gesamtkosten DM	bereitgestellt bis einschl. 1991 DM	Rechnung 1992 und Ansätze 1993 + 1994 DM	noch zu veranschlagen DM	Kassenswirksamkeit der Verpflichtungsermächtigungen 1995 1996 1997 1998 ff - jeweils 1.000 DM -				Vermerke	
<b>700</b>	<b>Stadientwässerung</b>														
	<b>8751 Kanalisierung Röggerathweg</b>														
	Keine Einnahmen														
	<b>Ausgaben</b>														
700 960 8751/0	Baukosten	128 000	800 000	128 000		628 000	-	258 000	672 000	800	-	-	-		
	Summe Ausgaben	128 000	800 000	128 000		628 000	-	258 000	672 000	800	-	-	-		
	Summe Einnahmen	-	-	-		-	-	-	-	-	-	-	-		
	Zuschuss	128 000	-	128 000		328 000	-	258 000	672 000	-	-	-	-		
	Überschuss	-	-	-		-	-	-	-	-	-	-	-		
	<b>8753 Kanalisierung Wildenbruchstraße</b>														
	Keine Einnahmen														
	<b>Ausgaben</b>														
700 960 8753/5	Baukosten	1 500 000	-	1 500 000	340 828	4 045 828	1	3 240 828	805 000	-	-	-	-		
	Summe Ausgaben	1 500 000	-	1 500 000	340 828	4 045 828	1	3 240 828	805 000	-	-	-	-		
	Summe Einnahmen	-	-	-		-	-	-	-	-	-	-	-		
	Zuschuss	1 500 000	-	1 500 000	340 828	4 045 828	1	3 240 828	805 000	-	-	-	-		
	Überschuss	-	-	-		-	-	-	-	-	-	-	-		
	<b>8755 Beschaffung von Fahrzeugen</b>														
	<b>Einnahmen</b>														
700 340 8755/2	Verzugsstrafen	-	-	-	8 760	-	-	8 760	-	-	-	-	-		
	Summe Einnahmen	-	-	-	8 760	-	-	8 760	-	-	-	-	-		
	<b>Ausgaben</b>														
700 935 8755/3	Erwerb von beweglichen Sachen des Anlagevermögens	-	-	-	170 000	-	5 772 723	170 000	-	-	-	-	-		
	Summe Ausgaben	-	-	-	170 000	-	5 772 723	170 000	-	-	-	-	-		
	Summe Einnahmen	-	-	-	8 760	-	-	8 760	-	-	-	-	-		
	Zuschuss	-	-	-	160 231	-	-	-	-	-	-	-	-		
	Überschuss	-	-	-	-	-	-	-	-	-	-	-	-		
	<b>8795 Kanalisierung Am Fallhammer/Auf der Lauward</b>														
	Keine Einnahmen														
	<b>Ausgaben</b>														
700 961 8795/5	Baukosten 2. BA	-	-	-	8 151 000	23 749 447	15 398 447	8 151 000	2 200 000	-	-	-	-		
	Summe Ausgaben	-	-	-	8 151 000	23 749 447	15 398 447	8 151 000	2 200 000	-	-	-	-		
	Summe Einnahmen	-	-	-	-	-	-	-	-	-	-	-	-		
	Zuschuss	-	-	-	8 151 000	23 749 447	15 398 447	8 151 000	2 200 000	-	-	-	-		
	Überschuss	-	-	-	-	-	-	-	-	-	-	-	-		

	Ansatz 1994 DM	Verpfl. Erm. 1994 DM	Ansatz 1993 DM	Rechnung 1993 DM
<b>700 Stadtenwässerung</b>				
<b>8799 Kanalisierung Eihystraße</b>				
Keine Einnahmen				
<b>Ausgaben</b>				
700 990 8799/0 Baukosten	-	-	-	75 786
Summe Ausgaben	-	-	-	75 786
Summe Einnahmen	-	-	-	-
Zuschuss	-	-	-	-
Überschuss	-	-	-	75 786
<b>8805 Kanalarneuerung Alt-Heerd</b>				
Keine Einnahmen				
<b>Ausgaben</b>				
700 990 8805/1 Baukosten	-	-	668 000	668 000
Summe Ausgaben	-	-	668 000	668 000
Summe Einnahmen	-	-	-	-
Zuschuss	-	-	668 000	668 000
Überschuss	-	-	-	-
<b>8806 Kanalverfüllung Hamburger Straße</b>				
Keine Einnahmen				
<b>Ausgaben</b>				
700 990 8806/0 Baukosten	-	-	-	115 000
Summe Ausgaben	-	-	-	115 000
Summe Einnahmen	-	-	-	-
Zuschuss	-	-	-	-
Überschuss	-	-	-	115 000
<b>8857 Sammler Merowingerstraße</b>				
Keine Einnahmen				
<b>Ausgaben</b>				
700 990 8857/1 Baukosten	-	-	3 680 000	3 681 947
Summe Ausgaben	-	-	3 680 000	3 681 947
Summe Einnahmen	-	-	-	-
Zuschuss	-	-	3 680 000	3 681 947
Überschuss	-	-	-	-

Zustehende Einnahmen / Gesamtkosten DM	bereitgest. bis wirtschl. 1991 DM	Rechnung 1990 und Ansätze 1993 + 1994 DM		noch zu veranschlagen DM	Kasseneffektivität der Verpflichtungsmöglichkeiten 1995 1996 1997 1998 ff - jeweils 1 000 DM -				Vermerke
		1993	1994		1995	1996	1997	1998 ff	
871 000	831 000	75 786	-	175 786	-	-	-	-	
871 000	831 000	75 786	-	175 786	-	-	-	-	
871 000	831 000	-	-	175 786	-	-	-	-	
-	-	75 786	-	-	-	-	-	-	
668 000	-	668 000	-	-	-	-	-	-	
668 000	-	668 000	-	-	-	-	-	-	
668 000	-	668 000	-	-	-	-	-	-	
-	-	-	-	-	-	-	-	-	
115 000	-	115 000	-	-	-	-	-	-	
115 000	-	115 000	-	-	-	-	-	-	
115 000	-	115 000	-	-	-	-	-	-	
-	-	-	-	-	-	-	-	-	
10 821 947	1 750 000	8 881 947	-	-	-	-	-	-	
10 821 947	1 750 000	8 881 947	-	-	-	-	-	-	
10 821 947	1 750 000	8 881 947	-	-	-	-	-	-	
-	-	-	-	-	-	-	-	-	

	Ansatz 1994 DM	Verpl. Erm. 1994 DM	Ansatz 1991 DM	Rechnung 1991 DM
<b>700 Stadtenwässerung</b>				
<b>8862 Kanalisierung Oelzer Straße</b>				
Keine Einnahmen				
<b>Ausgaben</b>				
700 960 8862/0 Baukosten	-	-	-	427 059
Summe Ausgaben	-	-	-	427 059
Summe Einnahmen	-	-	-	-
Zuschuss	-	-	-	-
Überschuss	-	-	-	-
<b>8952 Wärmeversorgung Klärwerk Süd</b>				
Keine Einnahmen				
<b>Ausgaben</b>				
700 960 8952/0 Baukosten	2 000 000	2 900 000	1 560 000	4 900 000
Summe Ausgaben	2 000 000	2 900 000	1 560 000	4 900 000
Summe Einnahmen	-	-	-	-
Zuschuss	2 000 000	-	1 560 000	4 900 000
Überschuss	-	-	-	-
<b>9041 Elektro- u. Leittechn. Ausrüstung HS-Mitte</b>				
Keine Einnahmen				
<b>Ausgaben</b>				
700 960 9041/2 Baukosten	160 000	-	-	1 560 000
Summe Ausgaben	160 000	-	-	1 560 000
Summe Einnahmen	-	-	-	-
Zuschuss	160 000	-	-	1 560 000
Überschuss	-	-	-	-
<b>9059 Zinsen für im Bau befindliche Anlagen</b>				
Keine Einnahmen				
<b>Ausgaben</b>				
700 940 9059/8 "Baumzinsen"	22 258 000	-	-	-
Summe Ausgaben	22 258 000	-	-	-
Summe Einnahmen	-	-	-	-
Zuschuss	22 258 000	-	-	-
Überschuss	-	-	-	-

Zusatzbezogene Einnahmen / Grundkosten DM	Bereitgest. bis einschl. 1991 DM	Rechnung 1992 und Ansätze 1992 + 1994 DM		noch zu veranschlagen DM	Kassenwirksamkeit der Verpflichtungsmöglichkeiten 1996 1996 1997 1998 ff - jeweils 1 000 DM -				Vermerke
		1992	1994		1996	1996	1997	1998 ff	
383 000	-	427 059	-	44 059	-	-	-	-	
383 000	-	427 059	-	44 059	-	-	-	-	
-	-	-	-	-	-	-	-	-	
383 000	-	427 059	-	44 059	-	-	-	-	
-	-	-	-	-	-	-	-	-	
4 900 000	-	3 560 000	-	1 340 000	2 900	-	-	-	
4 900 000	-	3 560 000	-	1 340 000	2 900	-	-	-	
-	-	-	-	-	-	-	-	-	
4 900 000	-	3 560 000	-	1 340 000	-	-	-	-	
-	-	-	-	-	-	-	-	-	
1 560 000	-	160 000	-	3 400 000	-	-	-	-	
1 560 000	-	160 000	-	3 400 000	-	-	-	-	
-	-	-	-	-	-	-	-	-	
1 560 000	-	160 000	-	3 400 000	-	-	-	-	
-	-	-	-	-	-	-	-	-	
-	-	22 258 000	-	-	-	-	-	-	
-	-	22 258 000	-	-	-	-	-	-	
-	-	-	-	-	-	-	-	-	
-	-	22 258 000	-	-	-	-	-	-	
-	-	-	-	-	-	-	-	-	

		Ansatz 1994 DM	Verpfl. Erm. 1994 DM	Ansatz 1993 DM	Rechnung 1993	Geplante Einnahmen / Gesamtkosten DM	berillgest. bis einschl. 1991 DM	Rechnung 1992 und Ansätze 1992 + 1994 DM	noch zu veranschlagen DM	Kassenwirksamkeit der Verpflichtungsermächtigungen 1995 1996 1997 1998 ff - jeweils 1 000 DM -				
<b>700</b>	<b>Stadtentwässerung</b>													
	<b>3061 Klärschlamm-Annahmestation KW Süd</b>													
	Keine Einnahmen													
	<b>Ausgaben</b>													
700 960 0061/7	Baukosten	480 000	1 900 000	-	-	1 380 000	-	480 000	1 900 000	1 900	-	-	-	-
	Summe Ausgaben	480 000	1 900 000	-	-	1 380 000	-	480 000	1 900 000	1 900	-	-	-	-
	Summe Einnahmen	-	-	-	-	-	-	-	-	-	-	-	-	-
	Zuschuss	480 000	-	-	-	1 380 000	-	480 000	1 900 000	-	-	-	-	-
	Überschuss	-	-	-	-	-	-	-	-	-	-	-	-	-
	<b>9100 Kanalisierung in der Buhlack</b>													
	Keine Einnahmen													
	<b>Ausgaben</b>													
700 960 9100/1	Baukosten	-	-	324 000	382 001	382 001	1	382 000	-	-	-	-	-	-
	Summe Ausgaben	-	-	324 000	382 001	382 001	1	382 000	-	-	-	-	-	-
	Summe Einnahmen	-	-	-	-	-	-	-	-	-	-	-	-	-
	Zuschuss	-	-	324 000	382 001	382 001	1	382 000	-	-	-	-	-	-
	Überschuss	-	-	-	-	-	-	-	-	-	-	-	-	-
	<b>9104 Kanalisierung Am Bärenkamp</b>													
	Keine Einnahmen													
	<b>Ausgaben</b>													
700 960 9104/4	Baukosten	325 000	-	1 000 000	1 325 000	1 325 000	-	1 525 000	-	-	-	-	-	-
	Summe Ausgaben	325 000	-	1 000 000	1 325 000	1 325 000	-	1 525 000	-	-	-	-	-	-
	Summe Einnahmen	-	-	-	-	-	-	-	-	-	-	-	-	-
	Zuschuss	325 000	-	1 000 000	1 325 000	1 325 000	-	1 525 000	-	-	-	-	-	-
	Überschuss	-	-	-	-	-	-	-	-	-	-	-	-	-
	<b>9105 Kanalisierung Am Krümmen Weg</b>													
	Keine Einnahmen													
	<b>Ausgaben</b>													
700 960 9105/2	Baukosten	-	-	33 362	1 177 362	1 177 362	304 000	1 073 362	-	-	-	-	-	-
	Summe Ausgaben	-	-	33 362	1 177 362	1 177 362	304 000	1 073 362	-	-	-	-	-	-
	Summe Einnahmen	-	-	-	-	-	-	-	-	-	-	-	-	-
	Zuschuss	-	-	33 362	1 177 362	1 177 362	304 000	1 073 362	-	-	-	-	-	-
	Überschuss	-	-	-	-	-	-	-	-	-	-	-	-	-

		Ansatz 1994 DM	Verpl. Erm. 1994 DM	Ansatz 1993 DM	Rechnung 1993 DM	zusätzliche Einnahmen / Gesamtkosten DM	bereitgest. bis einschl. 1991 DM	Rechnung 1992 und Ansätze 1993 + 1994 DM	nach zu veranschlagten DM	Kassenwirksamkeit der Verpflichtungsermächtigungen 1995	1996	1997	1998 ff - jeweils 1 000 DM -	Vermerke
<b>700</b>	<b>Stadtentwässerung</b>													
	<b>9108 Regenwasserkanal u. RW-Behandlungsanl. Parisevalstr.</b>													
	Keine Einnahmen													
	<b>Ausgaben</b>													
700 960 9108/7	Rückerstattung RKB	-	-	743 203	71 962	817 000	1	817 001	-	-	-	-	-	
	Summe Ausgaben	-	-	743 203	71 962	817 000	1	817 001	-	-	-	-	-	
	Summe Einnahmen	-	-	-	-	-	-	-	-	-	-	-	-	
	Zuschuss	-	-	743 203	71 962	817 000	1	817 001	-	-	-	-	-	
	Überschuss	-	-	-	-	-	-	-	-	-	-	-	-	
	<b>9113 Kanalarneuerung Leostraße/San-Remo-Straße</b>													
	Keine Einnahmen													
	<b>Ausgaben</b>													
700 960 9113/3	Baukosten	-	-	530 000	1 021 543	1 788 360	232 001	1 556 359	-	-	-	-	-	
	Summe Ausgaben	-	-	530 000	1 021 543	1 788 360	232 001	1 556 359	-	-	-	-	-	
	Summe Einnahmen	-	-	-	-	-	-	-	-	-	-	-	-	
	Zuschuss	-	-	530 000	1 021 543	1 788 360	232 001	1 556 359	-	-	-	-	-	
	Überschuss	-	-	-	-	-	-	-	-	-	-	-	-	
	<b>9114 Kanalisierung Am Trippelsberg</b>													
	Keine Einnahmen													
	<b>Ausgaben</b>													
700 961 9114/6	Baukosten 2. BA	67 000	-	1 400 000	10 000	2 117 000	-	1 967 000	150 000	-	-	-	-	
	Summe Ausgaben	67 000	-	1 400 000	10 000	2 117 000	-	1 967 000	150 000	-	-	-	-	
	Summe Einnahmen	-	-	-	-	-	-	-	-	-	-	-	-	
	Zuschuss	67 000	-	1 400 000	10 000	2 117 000	-	1 967 000	150 000	-	-	-	-	
	Überschuss	-	-	-	-	-	-	-	-	-	-	-	-	
	<b>9117 Kanalisierung Am Mickeler Busch</b>													
	Keine Einnahmen													
	<b>Ausgaben</b>													
700 960 9117/6	Baukosten	-	-	-	70 000	180 000	100 000	790 000	-	-	-	-	-	
	Summe Ausgaben	-	-	-	70 000	180 000	100 000	790 000	-	-	-	-	-	
	Summe Einnahmen	-	-	-	-	-	-	-	-	-	-	-	-	
	Zuschuss	-	-	-	70 000	180 000	100 000	790 000	-	-	-	-	-	
	Überschuss	-	-	-	-	-	-	-	-	-	-	-	-	

		Ansatz 1994 DM	Verpfl. Erm. 1994 DM	Ansatz 1993 DM	Rechnung 1993 DM	Zusätzliche Einnahmen / Gehabten DM	Bereitgest. bis einschl. 1991 DM	Rechnung 1992 und Ansätze 1993 + 1994 DM	noch zu veranschlagen DM	Kassenwirksamkeit der Verpflichtungsmöglichkeiten 1995 1996 1997 1998 ff - jeweils 1 000 DM -				Vermerke	
<b>700</b>	<b>Stadtentwässerung</b>														
	<b>9118 Kanalarneuerung Bockhackstraße 1. BA</b>														
	Keine Einnahmen														
	<b>Ausgaben</b>														
700 960 9118/4	Baukosten 1. BA				200 000										
700 961 9118/5	Baukosten 2. BA	320 000	835 000			548 000	100 000	326 932	122 068						
	Summe Ausgaben	320 000	835 000		200 000	1 296 000		326 932	1 018 068	835					
	Summe Einnahmen					1 885 000	100 000	848 932	1 138 068	835					
	Zuschuss	320 000			200 000										
	Überschuss					1 665 000	100 000	848 932	1 138 068						
	<b>9123 Kanalisierung im Schlink</b>														
	Keine Einnahmen														
	<b>Ausgaben</b>														
700 960 9123/0	Baukosten				2 400 000	3 384 000	68 000	2 400 000	900 000						
	Summe Ausgaben				2 400 000	3 384 000	68 000	2 400 000	900 000						
	Summe Einnahmen														
	Zuschuss				2 400 000										
	Überschuss					3 384 000	68 000	2 400 000	900 000						
	<b>9125 Kanalisierung Friedrich-von-Spee-Straße</b>														
	Keine Einnahmen														
	<b>Ausgaben</b>														
700 960 9125/7	Baukosten	400 000		59 000		459 001	1	459 000							
	Summe Ausgaben	400 000		59 000		459 001	1	459 000							
	Summe Einnahmen														
	Zuschuss	400 000		59 000		459 001	1	459 000							
	Überschuss														
	<b>9126 Kanalarneuerung Hinter den Höfen</b>														
	Keine Einnahmen														
	<b>Ausgaben</b>														
700 960 9126/5	Baukosten			210 000	78 000	1 009 923	1	1 009 922							
	Summe Ausgaben			210 000	78 000	1 009 923	1	1 009 922							
	Summe Einnahmen														
	Zuschuss			210 000	78 000	1 009 923	1	1 009 922							
	Überschuss														

		Ansatz 1994 DM	Verpfl. Erm. 1994 DM	Ansatz 1993 DM	Rechnung 1993 DM	zusätzliche Einnahmen / Gehaltskosten DM	bereitgest. bis einschl. 1991 DM	Rechnung 1992 und Ansätze 1993 + 1994 DM	noch zu veranschlagen DM	Kassenwirksamkeit der Verpflichtungsmöglichkeiten 1995 1996 1997 1998 ff - jeweils 1 000 DM -				Vermerke		
<b>700</b>	<b>Stadientwässerung</b>															
9129	Kanalnetzsteuerung															
	Keine Einnahmen															
	<b>Ausgaben</b>															
700 960 9129/0	Baukosten	230 000	-	302 000		-	-	732 000	-	-	-	-	-	-	-	-
	Summe Ausgaben	230 000	-	302 000		-	-	732 000	-	-	-	-	-	-	-	-
	Summe Einnahmen	-	-	-		-	-	-	-	-	-	-	-	-	-	-
	Zuschuss	230 000	-	302 000		-	-	732 000	-	-	-	-	-	-	-	-
	Überschuss	-	-	-		-	-	-	-	-	-	-	-	-	-	-
9130	Kanalisation Kartäuserstraße															
	Keine Einnahmen															
	<b>Ausgaben</b>															
700 960 9130/3	Baukosten	-	-	278 000		278 001	1	278 000	-	-	-	-	-	-	-	-
	Summe Ausgaben	-	-	278 000		278 001	1	278 000	-	-	-	-	-	-	-	-
	Summe Einnahmen	-	-	-		-	-	-	-	-	-	-	-	-	-	-
	Zuschuss	-	-	278 000		278 001	1	278 000	-	-	-	-	-	-	-	-
	Überschuss	-	-	-		-	-	-	-	-	-	-	-	-	-	-
9134	Pumpstation Brassertweg															
	Keine Einnahmen															
	<b>Ausgaben</b>															
700 960 9134/E	Baukosten	-	-	740 000	1 900 000	2 000 001	200 001	1 800 000	-	-	-	-	-	-	-	-
	Summe Ausgaben	-	-	740 000	1 900 000	2 000 001	200 001	1 800 000	-	-	-	-	-	-	-	-
	Summe Einnahmen	-	-	-	-	-	-	-	-	-	-	-	-	-	-	-
	Zuschuss	-	-	740 000	1 900 000	2 000 001	200 001	1 800 000	-	-	-	-	-	-	-	-
	Überschuss	-	-	-	-	-	-	-	-	-	-	-	-	-	-	-
9144	Regenrückhalte- u. Regenklärbeckenanlage Lohausen															
	Keine Einnahmen															
	<b>Ausgaben</b>															
700 960 9144/3	Baukosten	390 000	-	107 899	30 550	4 790 000	43 900 000	890 000	-	-	-	-	-	-	-	-
	Summe Ausgaben	390 000	-	107 899	30 550	4 790 000	43 900 000	890 000	-	-	-	-	-	-	-	-
	Summe Einnahmen	-	-	-	-	-	-	-	-	-	-	-	-	-	-	-
	Zuschuss	390 000	-	107 899	30 550	4 790 000	43 900 000	890 000	-	-	-	-	-	-	-	-
	Überschuss	-	-	-	-	-	-	-	-	-	-	-	-	-	-	-



	Ansatz 1994 DM	Verpfl. Erm 1994 DM	Ansatz 1993 DM	Rechnung 1993 DM
<b>700</b>				
<b>9145</b>				
<b>Stadtentwässerung</b>				
<b>Klärwerk Düsseldorf Nord</b>				
<b>Einnahmen</b>				
700 381 9145/5				
Zuweisung des Landes	-	-	-	2 311 000
Summe Einnahmen	-	-	-	2 311 000
<b>Ausgaben</b>				
700 950 9145/6				
1. + 2. Erweiterungsstufe/ Ergänzungsprojekt	20 000	-	50 000	-
700 951 9145/0				
2. Ergänzungsprojekt	-	-	2 139 300	10 400 000
700 952 9145/5				
Erweiterung Betriebsgebäude	-	-	100 000	100 000
700 953 9145/0				
3. Erweiterungsstufe	10 640 000	23 900 000	2 000 000	-
700 955 9145/9				
Kammerfilterpresse (Einsatz)	-	-	1 015 000	100 000
Summe Ausgaben	10 660 000	23 900 000	5 304 300	10 600 000
Summe Einnahmen	-	-	-	2 311 000
Zuschuss	10 660 000	-	5 304 300	8 357 000
Überschuss	-	-	-	-
<b>9153</b>				
<b>Kanalisation Schleifergasse</b>				
<b>Keine Einnahmen</b>				
<b>Ausgaben</b>				
700 960 9153/2				
Baukosten	400 000	-	34 000	-
Summe Ausgaben	400 000	-	34 000	-
Summe Einnahmen	-	-	-	-
Zuschuss	400 000	-	34 000	-
Überschuss	-	-	-	-
<b>9154</b>				
<b>Kanalisation Steffenstraße</b>				
<b>Keine Einnahmen</b>				
<b>Ausgaben</b>				
700 960 9154/0				
Baukosten	1 300 000	-	193 000	-
Summe Ausgaben	1 300 000	-	193 000	-
Summe Einnahmen	-	-	-	-
Zuschuss	1 300 000	-	193 000	-
Überschuss	-	-	-	-
<b>9158</b>				
<b>Kanalbaukosten beim U-Bahn-Bau</b>				
<b>Keine Einnahmen</b>				
<b>Ausgaben</b>				
700 960 9158/0				
Baukosten	1 132 000	-	2 901 259	-
Summe Ausgaben	1 132 000	-	2 901 259	-
Summe Einnahmen	-	-	-	-
Zuschuss	1 132 000	-	2 901 259	-
Überschuss	-	-	-	-

Quellbezogene Einnahmen / Gesamtkosten DM	bereitgestellt bis einschl. 1991 DM	Rechnung 1992 und Ansätze 1992 - 1994 DM	noch zu veranschlagen DM	Kassenwirksamkeit der Verpflichtungsermächtigungen 1995 1996 1997 1998 ff				Vermerke
				-	-	-	-	
30 813 000	28 902 000	2 311 000	-	-	-	-	-	-
30 813 000	28 902 000	2 311 000	-	-	-	-	-	-
100 037 848	99 987 848	70 000	-	-	-	-	-	-
15 813 300	3 274 000	12 539 300	-	-	-	-	-	-
1 890 000	2 900 000	990 000	-	-	-	-	-	-
907 905 000	-	12 640 000	134 860 000	15 000	8 500	-	-	-
1 890 000	-	1 890 000	-	-	-	-	-	-
129 091 148	106 141 848	28 089 300	134 860 000	15 000	8 500	-	-	-
30 813 000	28 902 000	2 311 000	-	-	-	-	-	-
298 278 148	77 638 848	29 778 300	134 860 000	-	-	-	-	-
434 001	1	434 000	-	-	-	-	-	-
434 001	1	434 000	-	-	-	-	-	-
434 001	1	434 000	-	-	-	-	-	-
2 000 001	1	1 493 000	500 000	-	-	-	-	-
2 000 001	1	1 493 000	500 000	-	-	-	-	-
2 000 001	1	1 493 000	500 000	-	-	-	-	-
-	10 178 767	3 633 259	-	-	-	-	-	-
-	10 178 767	3 633 259	-	-	-	-	-	-
-	10 178 767	3 633 259	-	-	-	-	-	-

		Ansatz 1994 DM	Verpl. Erm. 1994 DM	Ansatz 1993 DM	Rechnung 1993 DM	übertragene Einnahmen / Gesamtkosten DM	bereitgest. Gls einschl. 1991 DM	Rechnung 1992 und Ansätze 1993 + 1994 DM	noch zu veranschlagen DM	Kassenwirksamkeit der Verpflichtungsvermächigungen 1995 - 1996 - 1997 - 1998 ff - jeweils 1 000 DM -				Vermerke
<b>700</b>	<b>Stadtentwässerung</b>													
	<b>9164 Kanalisierung Speditionstraße</b>													
	Keine Einnahmen													
	<b>Ausgaben</b>													
700 960 9164/8	Baukosten	-	-	-	45 300	1 684 000	1 529 534	45 300	189 766	-	-	-	-	
	Summe Ausgaben	-	-	-	45 300	1 684 000	1 529 534	45 300	189 766	-	-	-	-	
	Summe Einnahmen	-	-	-	-	-	-	-	-	-	-	-	-	
	Zuschuss	-	-	-	-	1 684 000	1 529 534	-	189 766	-	-	-	-	
	Überschuss	-	-	-	45 300	-	-	45 300	-	-	-	-	-	
	<b>9166 Druckrohrleitung und Kanal Hildorfweg</b>													
	Keine Einnahmen													
	<b>Ausgaben</b>													
700 960 9166/4	Baukosten	1 000 000	-	869 000	1 228 000	1 000 000	-	3 069 000	-	-	-	-	-	
	Summe Ausgaben	1 000 000	-	869 000	1 228 000	1 000 000	-	3 069 000	-	-	-	-	-	
	Summe Einnahmen	-	-	-	-	-	-	-	-	-	-	-	-	
	Zuschuss	1 000 000	-	869 000	1 228 000	1 000 000	-	3 069 000	-	-	-	-	-	
	Überschuss	-	-	-	-	-	-	-	-	-	-	-	-	
	<b>9167 Klärwerk DI-Süd - Erweiterung</b>													
	Keine Einnahmen													
	<b>Ausgaben</b>													
700 960 9167/2	Baukosten	83 696 000	118 506 000	3 000 000	1 877 000	84 591 000	8 116 500	72 585 000	343 879 500	52 780	41 735	21 990	-	
	Summe Ausgaben	83 696 000	118 506 000	3 000 000	1 877 000	84 591 000	8 116 500	72 585 000	343 879 500	52 780	41 735	21 990	-	
	Summe Einnahmen	-	-	-	-	-	-	-	-	-	-	-	-	
	Zuschuss	83 696 000	-	3 000 000	1 877 000	84 591 000	8 116 500	72 585 000	343 879 500	-	-	-	-	
	Überschuss	-	-	-	-	-	-	-	-	-	-	-	-	
	<b>9168 Kanalisierung Am Broichgraben</b>													
	Keine Einnahmen													
	<b>Ausgaben</b>													
700 960 9168/0	Baukosten 3. BA	-	-	-	743 489	1 362 000	162 000	743 489	456 511	-	-	-	-	
	Summe Ausgaben	-	-	-	743 489	1 362 000	162 000	743 489	456 511	-	-	-	-	
	Summe Einnahmen	-	-	-	-	-	-	-	-	-	-	-	-	
	Zuschuss	-	-	-	743 489	1 362 000	162 000	743 489	456 511	-	-	-	-	
	Überschuss	-	-	-	-	-	-	-	-	-	-	-	-	

		Ansatz 1994 DM	Verpfl. Erm 1994 DM	Ansatz 1993 DM	Rechnung 1993 DM	Bilanzseitige Einnahmen / Gesamtkosten DM	bereitgest. bis sinsch. 1991 DM	Rechnung 1992 und Ansätze 1992 + 1994 DM	noch zu veranschlagen DM	Kassenzirkulation der Verpflichtungsermächtigungen 1995 1996 1997 1998 ff - jeweils 1 000 DM -				Vermerke
<b>700</b>	<b>Stadtentwässerung</b>													
9169	Schwarzbach - Sanierung NW-Einleitung													
	<b>Keine Einnahmen</b>													
	<b>Ausgaben</b>													
700 960 9169/9	Baukosten 1. BA	500 000	19 000 000	-	-	21 355 001	1	500 000	20 855 000	10 000	9 000	-	-	
	Summe Ausgaben	500 000	19 000 000	-	-	21 355 001	1	500 000	20 855 000	10 000	9 000	-	-	
	Summe Einnahmen	-	-	-	-	-	-	-	-	-	-	-	-	
	Zuschuss	500 000	-	-	-	21 355 001	1	500 000	20 855 000	-	-	-	-	
	Überschuss	-	-	-	-	-	-	-	-	-	-	-	-	
9171	Klärschlammtreckungsanlage Klärwerk Df-Süd													
	<b>Einnahmen</b>													
700 961 9171/6	Zuweisung des Landes	560 000	-	180 000	76 000	2 032 273	542 000	1 490 273	-	-	-	-	-	
	Summe Einnahmen	560 000	-	180 000	76 000	2 032 273	542 000	1 490 273	-	-	-	-	-	
	<b>Ausgaben</b>													
700 960 9171/0	Baukosten	1 176 000	-	2 345 100	4 487 000	14 890 000	7 848 081	8 017 919	1 176 000	-	-	-	-	
	Summe Ausgaben	1 176 000	-	2 345 100	4 487 000	14 890 000	7 848 081	8 017 919	1 176 000	-	-	-	-	
	Summe Einnahmen	560 000	-	180 000	76 000	2 032 273	542 000	1 490 273	-	-	-	-	-	
	Zuschuss	616 000	-	2 165 100	3 711 000	12 857 727	7 306 081	6 527 646	-	-	-	-	-	
	Überschuss	-	-	-	-	-	-	-	1 176 000	-	-	-	-	
9172	Kanalisation Strümpellstraße													
	<b>Keine Einnahmen</b>													
	<b>Ausgaben</b>													
700 960 9172/9	Baukosten	-	-	-	22 574	438 001	38 001	252 574	147 426	-	-	-	-	
	Summe Ausgaben	-	-	-	22 574	438 001	38 001	252 574	147 426	-	-	-	-	
	Summe Einnahmen	-	-	-	-	-	-	-	-	-	-	-	-	
	Zuschuss	-	-	-	22 574	438 001	38 001	252 574	147 426	-	-	-	-	
	Überschuss	-	-	-	-	-	-	-	-	-	-	-	-	
9174	Kanalisation Bücherstraße													
	<b>Keine Einnahmen</b>													
	<b>Ausgaben</b>													
700 960 9174/5	Baukosten	850 000	-	250 000	-	1 100 001	1	1 100 000	-	-	-	-	-	
	Summe Ausgaben	850 000	-	250 000	-	1 100 001	1	1 100 000	-	-	-	-	-	
	Summe Einnahmen	-	-	-	-	-	-	-	-	-	-	-	-	
	Zuschuss	850 000	-	250 000	-	1 100 001	1	1 100 000	-	-	-	-	-	
	Überschuss	-	-	-	-	-	-	-	-	-	-	-	-	

		Ansatz 1994 DM	Vergl. Erm. 1994 DM	Ansatz 1993 DM	Rechnung 1993 DM	Dynisbezogene Einnahmen / Gesamtkosten DM	bereitgest. bis einsohl. 1991 DM	Rechnung 1993 und Ansätze 1992 + 1994 DM	noch zu veranschlagen DM	Kassenwirksamkeit der Verpflichtungsmächtigungen 1995 1996 1997 1998 ff - jeweils 1 000 DM -				Vermerke		
<b>700</b>	<b>Stadtentwässerung</b>															
	<b>9175 Kanalisierung Am Dammweg</b>															
	Keine Einnahmen															
	<b>Ausgaben</b>															
700 960 9175/3	Baukosten	-	-	800 000	107 000	907 000	-	907 000	-	-	-	-	-	-	-	-
	Summe Ausgaben	-	-	800 000	107 000	907 000	-	907 000	-	-	-	-	-	-	-	-
	Summe Einnahmen	-	-	-	-	-	-	-	-	-	-	-	-	-	-	-
	Zuschuss	-	-	800 000	107 000	907 000	-	907 000	-	-	-	-	-	-	-	-
	Überschuss	-	-	-	-	-	-	-	-	-	-	-	-	-	-	-
	<b>9176 Kanalisierung Hamburger Straße</b>															
	Keine Einnahmen															
	<b>Ausgaben</b>															
700 962 9176/0	Baukosten 3. BA	-	-	515 000	-	515 000	-	515 000	-	-	-	-	-	-	-	-
	Summe Ausgaben	-	-	515 000	-	515 000	-	515 000	-	-	-	-	-	-	-	-
	Summe Einnahmen	-	-	-	-	-	-	-	-	-	-	-	-	-	-	-
	Zuschuss	-	-	515 000	-	515 000	-	515 000	-	-	-	-	-	-	-	-
	Überschuss	-	-	-	-	-	-	-	-	-	-	-	-	-	-	-
	<b>9185 Kanalerneuerung Sauerweg</b>															
	Keine Einnahmen															
	<b>Ausgaben</b>															
700 960 9185/0	Baukosten	180 000	1 114 290	-	-	1 807 000	-	1 807 000	1 477 000	1 114	-	-	-	-	-	-
	Summe Ausgaben	180 000	1 114 290	-	-	1 807 000	-	1 807 000	1 477 000	1 114	-	-	-	-	-	-
	Summe Einnahmen	-	-	-	-	-	-	-	-	-	-	-	-	-	-	-
	Zuschuss	180 000	-	-	-	1 807 000	-	1 807 000	1 477 000	-	-	-	-	-	-	-
	Überschuss	-	-	-	-	-	-	-	-	-	-	-	-	-	-	-
	<b>9188 Kanalerneuerung Hammar Dorfstraße</b>															
	Einnahmen															
700 961 9188/0	Zuweisung des Landes	-	-	-	142	121 320	104 454	5 432	13 434	-	-	-	-	-	-	-
	Summe Einnahmen	-	-	-	142	121 320	104 454	5 432	13 434	-	-	-	-	-	-	-
	<b>Keine Ausgaben</b>															
	Summe Ausgaben	-	-	-	-	-	-	-	-	-	-	-	-	-	-	-
	Summe Einnahmen	-	-	-	142	121 320	104 454	5 432	13 434	-	-	-	-	-	-	-
	Zuschuss	-	-	-	-	-	-	-	-	-	-	-	-	-	-	-
	Überschuss	-	-	-	142	121 320	104 454	5 432	13 434	-	-	-	-	-	-	-

	Ansatz 1994 DM	Verpfl. Erm. 1994 DM	Ansatz 1993 DM	Rechnung 1993 DM	Kategorie Einnahmen / Gesamtkosten DM	bereits einchr. 1991 DM	Rechnung 1992 und Ansätze 1993 + 1994 DM		nach zu veranschlagen DM	Kasamwirksamkeit der Verpflichtungsermächtigungen 1995 1996 1997 1998 ff - jeweils 1 000 DM -				Vermerke
							1992	1993 + 1994		1995	1996	1997	1998 ff	
<b>700</b>	<b>Stadtentwässerung</b>													
9196	<b>Kanalisation Stichstraße Krahenburgstraße</b>													
	<b>Keine Einnahmen</b>													
	<b>Ausgaben</b>													
700 960 9196/6	Baukosten	-	-	-	42 730	197 000	157 000	42 730	2 730	-	-	-	-	-
	Summe Ausgaben	-	-	-	42 730	197 000	157 000	42 730	2 730	-	-	-	-	-
	Summe Einnahmen	-	-	-	-	-	-	-	-	-	-	-	-	-
	Zuschuss	-	-	-	42 730	197 000	157 000	42 730	-	-	-	-	-	-
	Überschuss	-	-	-	-	-	-	-	2 730	-	-	-	-	-
9278	<b>Entlastungssammler Lichtenbreich</b>													
	<b>Keine Einnahmen</b>													
	<b>Ausgaben</b>													
700 960 9278/4	Baukosten	-	-	23 344	-	6 582 063	6 558 719	23 344	-	-	-	-	-	-
	Summe Ausgaben	-	-	23 344	-	6 582 063	6 558 719	23 344	-	-	-	-	-	-
	Summe Einnahmen	-	-	-	-	-	-	-	-	-	-	-	-	-
	Zuschuss	-	-	23 344	-	6 582 063	6 558 719	23 344	-	-	-	-	-	-
	Überschuss	-	-	-	-	-	-	-	-	-	-	-	-	-
9279	<b>Kanalerneuerung Collenbachstraße</b>													
	<b>Einnahmen</b>													
700 381 9279/8	Zuweisung des Landes	-	-	-	473 479	297 124	197 124	473 479	373 479	-	-	-	-	-
	Summe Einnahmen	-	-	-	473 479	297 124	197 124	473 479	373 479	-	-	-	-	-
	<b>Ausgaben</b>													
700 960 9279/2	Baukosten	-	-	-	299 999	1 500 000	2 000 000	299 999	200 001	-	-	-	-	-
	Summe Ausgaben	-	-	-	299 999	1 500 000	2 000 000	299 999	200 001	-	-	-	-	-
	Summe Einnahmen	-	-	-	473 479	297 124	197 124	473 479	373 479	-	-	-	-	-
	Zuschuss	-	-	-	173 480	1 202 878	1 802 878	-	573 480	-	-	-	-	-
	Überschuss	-	-	-	-	-	-	173 480	-	-	-	-	-	-
9285	<b>Kanalisation Pastorsteig</b>													
	<b>Keine Einnahmen</b>													
	<b>Ausgaben</b>													
700 960 9285/7	Baukosten	-	-	-	362 117	-	-	362 117	-	-	-	-	-	-
	Summe Ausgaben	-	-	-	362 117	-	-	362 117	-	-	-	-	-	-
	Summe Einnahmen	-	-	-	-	-	-	-	-	-	-	-	-	-
	Zuschuss	-	-	-	-	-	-	-	-	-	-	-	-	-
	Überschuss	-	-	-	-	-	-	-	-	-	-	-	-	-

		Ansatz 1994 DM	Verpf. Erm. 1994 DM	Ansatz 1993 DM	Rechnung 1993 DM	Überschüssige Einnahmen / Gesamtkosten DM	bereingest. Dis- einschr. 1991 DM	Rechnung 1992 und Ansätze 1993 + 1994 DM	noch zu veranschlagen DM	Kassenwirksamkeit der Verpflichtungsermächtigungen 1996 1996 1997 1998 ff - jeweils 1 000 DM -				Vermerke	
700	<b>Stadtentwässerung</b>														
9292	<b>Hauptkanalbetriebshof "Auf dem Draap" (am KW Süd)</b>														
	<b>Keine Einnahmen</b>														
	<b>Ausgaben</b>														
700 990 9290/0	Baukosten	-	38 500 000	800 000	79 800 000	40 909 111	135 000	774 112	38 999 999	10 000	19 000	9 500	-	Verfügungsbereit. Art 65	
	Summe Ausgaben	-	38 500 000	800 000	79 800 000	40 909 111	135 000	774 112	38 999 999	10 000	19 000	9 500	-		
	Summe Einnahmen	-	-	-	-	-	-	-	-	-	-	-	-		
	Zuschuss	-	-	800 000	800 000	40 909 111	135 000	774 112	38 999 999	-	-	-	-		
	Überschuss	-	-	-	-	-	-	-	-	-	-	-	-		
9293	<b>Kanalisation Kölner Weg</b>														
	<b>Keine Einnahmen</b>														
	<b>Ausgaben</b>														
700 990 9293/0	Baukosten	-	-	600 000	48 000 000	645 000	-	645 000	-	-	-	-	-		
	Summe Ausgaben	-	-	600 000	48 000 000	645 000	-	645 000	-	-	-	-	-		
	Summe Einnahmen	-	-	-	-	-	-	-	-	-	-	-	-		
	Zuschuss	-	-	600 000	48 000 000	645 000	-	645 000	-	-	-	-	-		
	Überschuss	-	-	-	-	-	-	-	-	-	-	-	-		
9294	<b>Kanalisation Luegallee (Ost)</b>														
	<b>Keine Einnahmen</b>														
	<b>Ausgaben</b>														
700 990 9294/0	Baukosten	200 000	-	1 400 000	210 000 000	1 819 000	-	1 819 000	-	-	-	-	-		
	Summe Ausgaben	200 000	-	1 400 000	210 000 000	1 819 000	-	1 819 000	-	-	-	-	-		
	Summe Einnahmen	-	-	-	-	-	-	-	-	-	-	-	-		
	Zuschuss	200 000	-	1 400 000	210 000 000	1 819 000	-	1 819 000	-	-	-	-	-		
	Überschuss	-	-	-	-	-	-	-	-	-	-	-	-		
9295	<b>Kanalisation Luegallee (West)</b>														
	<b>Keine Einnahmen</b>														
	<b>Ausgaben</b>														
700 990 9295/4	Baukosten	-	-	584 000	2 800 000	589 859	-	589 859	-	-	-	-	-		
	Summe Ausgaben	-	-	584 000	2 800 000	589 859	-	589 859	-	-	-	-	-		
	Summe Einnahmen	-	-	-	-	-	-	-	-	-	-	-	-		
	Zuschuss	-	-	584 000	2 800 000	589 859	-	589 859	-	-	-	-	-		
	Überschuss	-	-	-	-	-	-	-	-	-	-	-	-		

		Ansatz 1994 DM	Verpfl. Erm. 1994 DM	Ansatz 1993 DM	Rechnung 1993 DM	Quasiökonomische Ergebnisse / Gesamtkosten DM	Bereitgest. bis einincl. 1991 DM	Rechnung 1992 und Ansätze 1993 + 1994 DM	nach Zu veranschlagten DM	Kassenwirksamkeit der Verpflichtungsermächtigungen 1995 - 1996 - 1997 - 1998 ff - jeweils 1.000 DM -				Vermerke
<b>700</b>	<b>Stadtenwässerung</b>													
	<b>9297 Am Schönekamp - Netzverbund</b>													
	Keine Einnahmen													
	<b>Ausgaben</b>													
700 960 9297/0	Baukosten	-	-	-	133 000	133 000	-	133 000	-	-	-	-	-	
	Summe Ausgaben	-	-	-	133 000	133 000	-	133 000	-	-	-	-	-	
	Summe Einnahmen	-	-	-	-	-	-	-	-	-	-	-	-	
	Zuschuss	-	-	-	-	-	-	-	-	-	-	-	-	
	Überschuss	-	-	-	-	-	-	-	-	-	-	-	-	
	<b>9298 Kanalarneuerung Cheruskerstraße</b>													
	Keine Einnahmen													
	<b>Ausgaben</b>													
700 960 9298/8	Baukosten	988 210	-	1 880 000	1 238 340	4 101 138	433 182	3 887 954	-	-	-	-	-	
	Summe Ausgaben	988 210	-	1 880 000	1 238 340	4 101 138	433 182	3 887 954	-	-	-	-	-	
	Summe Einnahmen	-	-	-	-	-	-	-	-	-	-	-	-	
	Zuschuss	988 210	-	1 880 000	1 238 340	4 101 138	433 182	3 887 954	-	-	-	-	-	
	Überschuss	-	-	-	-	-	-	-	-	-	-	-	-	
	<b>9301 Kanalisierung Unterrather Straße/Kartäuser Straße</b>													
	Keine Einnahmen													
	<b>Ausgaben</b>													
700 960 9301/2	Baukosten	-	-	477 340	477 340	477 340	-	477 340	-	-	-	-	-	
	Summe Ausgaben	-	-	477 340	477 340	477 340	-	477 340	-	-	-	-	-	
	Summe Einnahmen	-	-	-	-	-	-	-	-	-	-	-	-	
	Zuschuss	-	-	477 340	477 340	477 340	-	477 340	-	-	-	-	-	
	Überschuss	-	-	-	-	-	-	-	-	-	-	-	-	
	<b>9303 Kanalarneuerung Haroldstraße</b>													
	Keine Einnahmen													
	<b>Ausgaben</b>													
700 960 9303/9	Baukosten 1. BA	-	-	-	915 000	915 000	-	329 000	648 000	-	-	-	-	
	Summe Ausgaben	-	-	-	915 000	915 000	-	329 000	648 000	-	-	-	-	
	Summe Einnahmen	-	-	-	-	-	-	-	-	-	-	-	-	
	Zuschuss	-	-	-	-	-	-	-	-	-	-	-	-	
	Überschuss	-	-	-	-	-	-	-	-	-	-	-	-	

		Ansatz 1994 DM	Verpfl. Einr. 1994 DM	Ansatz 1993 DM	Rechnung 1993 DM	Überschüssige Einnahmen / Zusatzkosten DM	Rechnung 1990 und Ansätze 1993 + 1994 DM	nach zu veranschlagten DM	Kassenwirksamkeit der Verpflichtungsermächtigungen 1995 1996 1997 1998 ff - jeweils 1 000 DM -				Vermerke	
<b>700</b>	<b>Stadtentwässerung</b>													
	<b>9381 Kanalarneuerung Paul-Thomas-Straße</b>													
	Keine Einnahmen													
	<b>Ausgaben</b>													
700 960 9381/6	Baukosten	83 600	-	-	-	83 600	83 600	-	-	-	-	-	-	-
	Summe Ausgaben	83 600	-	-	-	83 600	83 600	-	-	-	-	-	-	-
	Summe Einnahmen	-	-	-	-	-	-	-	-	-	-	-	-	-
	Zuschuss	83 600	-	-	-	83 600	83 600	-	-	-	-	-	-	-
	Überschuss	-	-	-	-	-	-	-	-	-	-	-	-	-
	<b>9383 Kanalisierung Kesselsbergweg</b>													
	Keine Einnahmen													
	<b>Ausgaben</b>													
700 960 9383/2	Baukosten	-	-	-	118 000	118 000	118 000	-	-	-	-	-	-	-
	Summe Ausgaben	-	-	-	118 000	118 000	118 000	-	-	-	-	-	-	-
	Summe Einnahmen	-	-	-	-	-	-	-	-	-	-	-	-	-
	Zuschuss	-	-	-	118 000	118 000	118 000	-	-	-	-	-	-	-
	Überschuss	-	-	-	-	-	-	-	-	-	-	-	-	-
	<b>9398 Kanalisierung Hasseler Riechweg</b>													
	Keine Einnahmen													
	<b>Ausgaben</b>													
700 960 9398/6	Baukosten	-	-	200 000	2 153 000	2 153 000	2 153 000	-	-	-	-	-	-	-
	Summe Ausgaben	-	-	200 000	2 153 000	2 153 000	2 153 000	-	-	-	-	-	-	-
	Summe Einnahmen	-	-	-	-	-	-	-	-	-	-	-	-	-
	Zuschuss	-	-	200 000	2 153 000	2 153 000	2 153 000	-	-	-	-	-	-	-
	Überschuss	-	-	-	-	-	-	-	-	-	-	-	-	-
	<b>9409 Kanalisierung Am Kapeller Feld</b>													
	Keine Einnahmen													
	<b>Ausgaben</b>													
700 960 9409/4	Baukosten	887 000	-	1 880 000	2 779 000	2 779 000	2 779 000	-	-	-	-	-	-	-
	Summe Ausgaben	887 000	-	1 880 000	2 779 000	2 779 000	2 779 000	-	-	-	-	-	-	-
	Summe Einnahmen	-	-	-	-	-	-	-	-	-	-	-	-	-
	Zuschuss	887 000	-	1 880 000	2 779 000	2 779 000	2 779 000	-	-	-	-	-	-	-
	Überschuss	-	-	-	-	-	-	-	-	-	-	-	-	-



		Ansatz 1994 DM	Verpf. Erm. 1994 DM	Ansatz 1993 DM	Rechnung 1992 und Ansätze 1993 + 1994 DM	noch zu veranschlagen DM	Kassenwirksamkeit der Verpflichtungsvermächtnisse 1995 1996 1997 1998 ff - jeweils 1 000 DM -				Vermerke		
					Quittbezogene Einnahmen / Gesamtkosten DM	bereitgestellt, bis einschl. 1991 DM							
<b>700</b>	<b>Stadientwässerung</b>												
	<b>9418 Kanalisation im Bereich von Erschließungsmaßnahmen</b>												
	Keine Einnahmen												
	Ausgaben												
700 960 9418/3	Baukosten	5 000 000	5 000 000	5 000 000			10 000 000		5 000				
	Summe Ausgaben	5 000 000	5 000 000	5 000 000			10 000 000		5 000				
	Summe Einnahmen												
	Zuschuss	5 000 000		5 000 000									
	Überschuss												
	<b>9423 Dükerumbau Bilker Allee</b>												
	Keine Einnahmen												
	Ausgaben												
700 960 9423/0	Baukosten	400 000	-	55 000	455 000								
	Summe Ausgaben	400 000	-	55 000	455 000								
	Summe Einnahmen												
	Zuschuss	400 000		55 000	455 000								
	Überschuss												
	<b>9605 Kanalisierung Leitenerferstraße</b>												
	Keine Einnahmen												
	Ausgaben												
700 960 9605/4	Baukosten	135 000	-	-	135 000								
	Summe Ausgaben	135 000	-	-	135 000								
	Summe Einnahmen												
	Zuschuss	135 000		-	135 000								
	Überschuss												
	<b>9667 Kanalerneuerung Elskellerberg</b>												
	Keine Einnahmen												
	Ausgaben												
700 960 9667/4	Baukosten	488 800	-	-	488 800								
	Summe Ausgaben	488 800	-	-	488 800								
	Summe Einnahmen												
	Zuschuss	488 800		-	488 800								
	Überschuss												

Über 5 000 000 DM darf  
erst nach Zustimmung des  
Fachausschusses  
verfügt werden

		Ansatz 1994 DM	Verpl. Erm. 1994 DM	Ansatz 1993 DM	Rechnung 1993 DM	Quittbezogene Einnahmen / Ausgaben DM	bereitgest. bis einschl. 1991 DM	Rechnung 1992 und Ansätze 1993 - 1994 DM	noch zu veranschlagen DM	Kassenwirksamkeit der Verpflichtungsmöglichkeiten 1995 - 1997 - 1998 ff - jeweils 1 000 DM -				Vermerke	
										1995	1996	1997	1998 ff		
<b>700</b>	<b>Stadtentwässerung</b>														
9678	Kanalisationen im Stadtbezirk 03														
	Keine Einnahmen														
	<b>Ausgaben</b>														
700 940 9678/2	Baukosten Gartenbergweg	91 000	-	-	-	91 000	-	91 000	-	-	-	-	-		
	Summe Ausgaben	91 000	-	-	-	91 000	-	91 000	-	-	-	-	-		
	Summe Einnahmen	-	-	-	-	-	-	-	-	-	-	-	-		
	Zuschuss	91 000	-	-	-	91 000	-	91 000	-	-	-	-	-		
	Überschuss	-	-	-	-	-	-	-	-	-	-	-	-		
<b>9700</b>	<b>Leitungsnetz und nachrichtentechn. Einrichtungen</b>														
	Keine Einnahmen														
	<b>Ausgaben</b>														
700 938 9700/1	Hard- und Softwarebeschaffung	1 105 000	-	1 796 000	1 222 922	-	10 000	4 221 000	-	-	-	-	-		
700 950 9700/5	Baukosten	228 000	-	-	28 422	-	820 000	461 400	-	-	-	-	-		Verfügungsbereit. Amt 18
	Summe Ausgaben	1 340 000	-	1 796 000	1 251 344	-	830 000	4 682 400	-	-	-	-	-		
	Summe Einnahmen	-	-	-	-	-	-	-	-	-	-	-	-		
	Zuschuss	1 340 000	-	1 796 000	1 251 344	-	830 000	4 682 400	-	-	-	-	-		
	Überschuss	-	-	-	-	-	-	-	-	-	-	-	-		
<b>9702</b>	<b>Kanalerneuerungen (Sofortprojekte)</b>														
	<b>Einnahmen</b>														
700 981 9702/1	Zuweisung des Landes	-	-	-	28 489	-	446 997	28 489	-	-	-	-	-		
	Summe Einnahmen	-	-	-	28 489	-	446 997	28 489	-	-	-	-	-		
	<b>Ausgaben</b>														
700 980 9702/6	Baukosten	5 000 000	3 000 000	5 000 000	219 922	-	3 148 208	10 519 943	-	3 000	-	-	-		
	Summe Ausgaben	5 000 000	3 000 000	5 000 000	219 922	-	3 148 208	10 519 943	-	3 000	-	-	-		
	Summe Einnahmen	-	-	-	28 489	-	446 997	28 489	-	-	-	-	-		
	Zuschuss	5 000 000	-	5 000 000	47 922	-	2 701 208	10 491 454	-	-	-	-	-		
	Überschuss	-	-	-	-	-	-	-	-	-	-	-	-		
<b>9706</b>	<b>Alice-Heyn-Platz</b>														
	Keine Einnahmen														
	<b>Ausgaben</b>														
700 980 9706/9	Baukosten	-	-	500 000	-	500 000	-	500 000	-	-	-	-	-		
	Summe Ausgaben	-	-	500 000	-	500 000	-	500 000	-	-	-	-	-		
	Summe Einnahmen	-	-	-	-	-	-	-	-	-	-	-	-		
	Zuschuss	-	-	500 000	-	500 000	-	500 000	-	-	-	-	-		
	Überschuss	-	-	-	-	-	-	-	-	-	-	-	-		

		Ansatz 1994 DM	Verpfl. Erm. 1994 DM	Ansatz 1993 DM	Rechnung 1993 DM	Qualifizierende Einnahmen / Gesamtkosten DM	bereitgestellt, bis einrechtl. 1991 DM	Rechnung 1992 und Ansätze 1993 + 1994 DM	noch zu veranschlagen DM	Kassenwirksamkeit der Verpflichtungsermächtigungen 1995 1996 1997 1998 ff - jeweils 1 000 DM -				Vermerke	
700	<b>Stadtentwässerung</b>														
	<b>9708 Kanalisierung An Dreilinden</b>														
	Keine Einnahmen														
	<b>Ausgaben</b>														
700 960 9708/5	Baukosten	1 300 000	2 004 000	-	51 000	1 878 000	52 000	1 248 000	2 378 000	2 004	-	-	-		
	Summe Ausgaben	1 300 000	2 004 000	-	51 000	1 878 000	52 000	1 248 000	2 378 000	2 004	-	-	-		
	Summe Einnahmen	-	-	-	-	-	-	-	-	-	-	-	-		
	Zuschuss	1 300 000	-	-	-	1 878 000	52 000	1 248 000	2 378 000	-	-	-	-		
	Überschuss	-	-	-	-	-	-	-	-	-	-	-	-		
	<b>9718 Kanalisierung Bertastraße</b>														
	Keine Einnahmen														
	<b>Ausgaben</b>														
700 960 9718/0	Baukosten	-	-	-	80 000	1 086 000	200 000	888 000	-	-	-	-	-		
	Summe Ausgaben	-	-	-	80 000	1 086 000	200 000	888 000	-	-	-	-	-		
	Summe Einnahmen	-	-	-	-	-	-	-	-	-	-	-	-		
	Zuschuss	-	-	-	80 000	1 086 000	200 000	888 000	-	-	-	-	-		
	Überschuss	-	-	-	-	-	-	-	-	-	-	-	-		
	<b>9731 Kanalisierung Halbuschstraße</b>														
	Keine Einnahmen														
	<b>Ausgaben</b>														
700 960 9731/0	Baukosten	67 000	-	900 000	30 000	1 209 044	-	1 209 044	-	-	-	-	-		
	Summe Ausgaben	67 000	-	900 000	30 000	1 209 044	-	1 209 044	-	-	-	-	-		
	Summe Einnahmen	-	-	-	-	-	-	-	-	-	-	-	-		
	Zuschuss	67 000	-	900 000	30 000	1 209 044	-	1 209 044	-	-	-	-	-		
	Überschuss	-	-	-	-	-	-	-	-	-	-	-	-		
	<b>9733 Kanalisierung Kieshecker Weg/Tilde-Klose-Weg</b>														
	Keine Einnahmen														
	<b>Ausgaben</b>														
700 960 9733/6	Baukosten	-	-	727 000	18 000	833 865	-	833 865	-	-	-	-	-		
700 961 9733/0	Baukosten 2. BA	1 900 000	-	1 487 000	18 000	3 387 000	-	3 387 000	-	-	-	-	-		
	Summe Ausgaben	1 900 000	-	2 214 000	36 000	4 220 865	-	4 220 865	-	-	-	-	-		
	Summe Einnahmen	-	-	-	-	-	-	-	-	-	-	-	-		
	Zuschuss	1 900 000	-	2 214 000	36 000	4 220 865	-	4 220 865	-	-	-	-	-		
	Überschuss	-	-	-	-	-	-	-	-	-	-	-	-		

		Ansatz 1994 DM	Verpf. Erm. 1994 DM	Ansatz 1993 DM	Bemerkung	Quatschogene Einnahmen / Umsatzkosten DM	bereitgest. bis einschl. 1991 DM	Rechnung 1992 und Ansätze 1993 + 1994 DM	noch zu veranschlagen DM	Kassenswirksamkeit der Verpflichtungsermächtigungen 1995 1996 1997 1998 ff jeweils 1 000 DM				Vermerke
700	<b>Stadtentwässerung</b>													
9741	<b>Kanalisation Lewitstraße/Schorlemerstraße</b>													
	Keine Einnahmen													
	<b>Ausgaben</b>													
700 960 9741/7	Baukosten	500 000	-	1 800 000	1 291 838	3 271 838	80 018	3 491 821	1	-	-	-	-	
	Summe Ausgaben	500 000	-	1 800 000	1 291 838	3 271 838	80 018	3 491 821	1	-	-	-	-	
	Summe Einnahmen	-	-	-	-	-	-	-	-	-	-	-	-	
	Zuschuss	500 000	-	1 800 000	1 291 838	3 271 838	80 018	3 491 821	1	-	-	-	-	
	Überschuss	-	-	-	-	-	-	-	-	-	-	-	-	
9744	<b>Kanalisation Nikolaustraße</b>													
	Keine Einnahmen													
	<b>Ausgaben</b>													
700 960 9744/1	Baukosten	-	-	221 800	1 809 000	1 809 000	100 000	1 509 000	-	-	-	-	-	
	Summe Ausgaben	-	-	221 800	1 809 000	1 809 000	100 000	1 509 000	-	-	-	-	-	
	Summe Einnahmen	-	-	-	-	-	-	-	-	-	-	-	-	
	Zuschuss	-	-	221 800	1 809 000	1 809 000	100 000	1 509 000	-	-	-	-	-	
	Überschuss	-	-	-	-	-	-	-	-	-	-	-	-	
9745	<b>Kanalisation Quadenhofstraße</b>													
	Keine Einnahmen													
	<b>Ausgaben</b>													
700 960 9745/8	Baukosten	-	-	-	3 278	3 278	20 000	3 278	3 278	-	-	-	-	
	Summe Ausgaben	-	-	-	3 278	3 278	20 000	3 278	3 278	-	-	-	-	
	Summe Einnahmen	-	-	-	-	-	-	-	-	-	-	-	-	
	Zuschuss	-	-	-	3 278	3 278	20 000	3 278	3 278	-	-	-	-	
	Überschuss	-	-	-	-	-	-	-	-	-	-	-	-	
9754	<b>Sammler Ratherbrölicher Grenzgraben</b>													
	Keine Einnahmen													
	<b>Ausgaben</b>													
700 960 9754/9	Baukosten	-	-	2 500 000	1 326 998	1 326 998	4 892 000	2 413 997	1	-	-	-	-	
	Summe Ausgaben	-	-	2 500 000	1 326 998	1 326 998	4 892 000	2 413 997	1	-	-	-	-	
	Summe Einnahmen	-	-	-	-	-	-	-	-	-	-	-	-	
	Zuschuss	-	-	2 500 000	1 326 998	1 326 998	4 892 000	2 413 997	1	-	-	-	-	
	Überschuss	-	-	-	-	-	-	-	-	-	-	-	-	

	Ansatz 1994 DM	Verpfl. Erm. 1994 DM	Ansatz 1993 DM	Rechnung 1993 DM	Überschüssige Einnahmen / Gesamtkosten DM	bereitgestellt, bis einschl. 1991 DM	Rechnung 1992 und Ansätze 1993 + 1994 DM		noch zu veranschlagen DM	Kassenwirksamkeit der Verpflichtungsermächtigungen 1992 1996 1997 1998 ff - jeweils 1.000 DM -				Vermerke	
							1992	1993		1994	1995				
<b>700</b>															
<b>700 960 9758/0</b>															
<b>700 961 9758/4</b>															
<b>9759</b>															
<b>Stadtentwässerung</b>															
<b>Kanalisation Rothhäuser-, Sauerweg, An Dreilinden</b>															
<b>Keine Einnahmen</b>															
<b>Ausgaben</b>															
Baukosten 1. BA	1 000 000		190 000		1 000 000		1 195 000								
Baukosten 2. BA	181 600	1 034 490			1 216 000		1 216 000	1 100 000		1 034					
Summe Ausgaben	1 181 600	1 034 490	190 000		2 475 600		1 378 600	1 100 000		1 034					
Summe Einnahmen															
Zuschuss	1 181 600		190 000		2 475 600		1 378 600	1 100 000							
Überschuss															
<b>9761</b>															
<b>Planungsmaßnahmen</b>															
<b>Keine Einnahmen</b>															
<b>Ausgaben</b>															
Planungskosten	2 840 000		5 707 000	2 627 715		13 262 834	11 384 715								
Summe Ausgaben	2 840 000		5 707 000	2 627 715		13 262 834	11 384 715								
Summe Einnahmen															
Zuschuss	2 840 000		5 707 000	2 627 715		13 262 834	11 384 715								
Überschuss															
<b>9766</b>															
<b>Kanalisation Rheinallee</b>															
<b>Einnahmen</b>															
Zuweisung des Landes				507 857	507 085	228 474	507 857	139 048							
Summe Einnahmen				507 857	507 085	228 474	507 857	139 048							
<b>Ausgaben</b>															
Baukosten 2. BA			798 159	2 391 813	7 155 141	4 011 000	3 154 141								
Summe Ausgaben			798 159	2 391 813	7 155 141	4 011 000	3 154 141								
Summe Einnahmen				507 857	507 085	228 474	507 857	139 048							
Zuschuss			798 159	1 943 654	6 598 056	3 782 526	2 646 684	139 048							
Überschuss															
<b>9780</b>															
<b>Kanalerneuerung Rudolfstraße</b>															
<b>Einnahmen</b>															
Zuweisung des Landes				46 384	183 055	127 011	9 660	46 384							
Summe Einnahmen				46 384	183 055	127 011	9 660	46 384							
<b>Keine Ausgaben</b>															
Summe Ausgaben															
Summe Einnahmen				46 384	183 055	127 011	9 660	46 384							
Zuschuss															
Überschuss															

		Ansatz 1994 DM	Verf. Erm. 1994 DM	Ansatz 1993 DM	Rechnung 1993 DM	Quasieligierte Einheiten / Gesamtkosten DM	Bereitgest. bis einchl. 1991 DM	Rechnung 1992 und Ansätze 1993 + 1994 DM	noch zu veranschlagen DM	Kassenwirksamkeit der Verpflichtungsermächtigungen 1995 1996 1997 1998 ff - jeweils 1 000 DM -				Vermerke
<b>700</b>	<b>Stadtentwässerung</b>													
	<b>9801 Kanalisierung Rügenstraße</b>													
	Keine Einnahmen													
	<b>Ausgaben</b>													
700 980 9801/4	Baukosten	-	-	100 000		147 000	47 000	100 000	-	-	-	-	-	
	Summe Ausgaben	-	-	100 000		147 000	47 000	100 000	-	-	-	-	-	
	Summe Einnahmen	-	-	-		-	-	-	-	-	-	-	-	
	Zuschuss	-	-	100 000		147 000	47 000	100 000	-	-	-	-	-	
	Überschuss	-	-	-		-	-	-	-	-	-	-	-	
	<b>9805 Gasmotoren (Strom- und Wärmeerzeugung)</b>													
	<b>Einnahmen</b>													
700 981 9805/2	Landeszuweisung Blockheizkraftwerk	-	-	-	321 600	-	-	321 600	-	-	-	-	-	
	Summe Einnahmen	-	-	-	321 600	-	-	321 600	-	-	-	-	-	
	<b>Ausgaben</b>													
700 980 9805/3	Baukosten	-	-	-	31 247	2 896 247	3 956 247	28 235	1 031 765	-	-	-	-	
	Summe Ausgaben	-	-	-	31 247	2 896 247	3 956 247	28 235	1 031 765	-	-	-	-	
	Summe Einnahmen	-	-	-	321 600	-	-	321 600	-	-	-	-	-	
	Zuschuss	-	-	-	-	2 896 247	3 956 247	-	-	-	-	-	-	
	Überschuss	-	-	-	348 353	-	-	348 355	1 031 765	-	-	-	-	
	<b>9816 Kanalerneuerung Düsseldorfer Straße</b>													
	<b>Einnahmen</b>													
700 981 9816/8	Zuweisung des Landes	-	-	-	11 627	346 758	261 512	10 627	74 619	-	-	-	-	
	Summe Einnahmen	-	-	-	11 627	346 758	261 512	10 627	74 619	-	-	-	-	
	<b>Keine Ausgaben</b>													
	Summe Ausgaben	-	-	-	-	-	-	-	-	-	-	-	-	
	Summe Einnahmen	-	-	-	11 627	346 758	261 512	10 627	74 619	-	-	-	-	
	Zuschuss	-	-	-	-	-	-	-	-	-	-	-	-	
	Überschuss	-	-	-	11 627	346 758	261 512	10 627	74 619	-	-	-	-	
	<b>9820 Kanalerneuerung Kaiser-Wilhelm-Ring</b>													
	<b>Einnahmen</b>													
700 981 9820/6	Zuweisung des Landes	-	-	-	128 758	427 261	165 469	128 758	93 036	-	-	-	-	
	Summe Einnahmen	-	-	-	128 758	427 261	165 469	128 758	93 036	-	-	-	-	
	<b>Ausgaben</b>													
700 980 9820/0	Baukosten	-	-	-	37 695	2 123 000	1 896 000	37 695	262 505	-	-	-	-	
	Summe Ausgaben	-	-	-	37 695	2 123 000	1 896 000	37 695	262 505	-	-	-	-	
	Summe Einnahmen	-	-	-	128 758	427 261	165 469	128 758	93 036	-	-	-	-	
	Zuschuss	-	-	-	-	1 715 739	1 712 531	-	-	-	-	-	-	
	Überschuss	-	-	-	168 451	-	-	168 451	-	-	-	-	-	

		Ansatz 1994 DM	Verpfl. Erm. 1994 DM	Ansatz 1990 DM	Rechnung 1990 DM	Zweckbezogene Einnahmen / Gesamtkosten DM	Bereitgest. bis einschl. 1991 DM	Rechnung 1992 und Ansätze 1992 + 1994 DM	noch zu veranschlagen DM	Kassenwirksamkeit der Verpflichtungsermächtigungen 1995 1996 1997 1998 € - jeweils 1 000 DM -				Vermerke		
<b>700</b>	<b>Stadtentwässerung</b>															
	<b>9822 Kanalerneuerung Markgrafenstraße</b>															
	<b>Einnahmen</b>															
700 981 9822/2	Zuweisung des Landes	-	-	-	180 000	224 971	221 458	190 052	188 939							
	Summe Einnahmen	-	-	-	180 000	224 971	221 458	190 052	188 939							
	<b>Keine Ausgaben</b>															
	Summe Ausgaben	-	-	-	-	-	-	-	-							
	Summe Einnahmen	-	-	-	180 000	224 971	221 458	190 052	188 939							
	Zuschuss	-	-	-	-	-	-	-	-							
	Überschuss	-	-	-	180 000	224 971	221 458	190 052	188 939							
	<b>9829 Dauermaßstation zur Überwachung der Abwässer</b>															
	<b>Keine Einnahmen</b>															
	<b>Ausgaben</b>															
700 980 9829/4	Baukosten	-	-	-	10 791	600 000	625 000	10 791	14 209							
	Summe Ausgaben	-	-	-	10 791	600 000	625 000	10 791	14 209							
	Summe Einnahmen	-	-	-	-	-	-	-	-							
	Zuschuss	-	-	-	-	-	-	-	-							
	Überschuss	-	-	-	-	600 000	625 000	10 791	14 209							
	<b>9837 Kanalisierung Bayreuther Straße</b>															
	<b>Keine Einnahmen</b>															
	<b>Ausgaben</b>															
700 980 9837/5	Baukosten	-	-	-	28 913	488 000	150 000	288 913	60 087							
	Summe Ausgaben	-	-	-	28 913	488 000	150 000	288 913	60 087							
	Summe Einnahmen	-	-	-	-	-	-	-	-							
	Zuschuss	-	-	-	-	488 000	150 000	288 913	60 087							
	Überschuss	-	-	-	-	-	-	-	-							
	<b>9838 Kanalisierung Benrather Schloßallee</b>															
	<b>Keine Einnahmen</b>															
	<b>Ausgaben</b>															
700 980 9838/3	Baukosten	180 000	718 000	-	-	840 000	-	180 000	780 000	718						
	Summe Ausgaben	180 000	718 000	-	-	840 000	-	180 000	780 000	718						
	Summe Einnahmen	-	-	-	-	-	-	-	-							
	Zuschuss	180 000	-	-	-	840 000	-	180 000	780 000							
	Überschuss	-	-	-	-	-	-	-	-							

	Ansatz 1994 DM	Verpl. Erm. 1994 DM	Ansatz 1993 DM	Rechnung 1993 DM	Spezialergänze Einnahmen / Zusatzkosten DM	bereitzest. bis einschl. 1991 DM	Rechnung 1992 und Ansätze 1993 + 1994 DM	noch zu veranschlagen DM	Kassenwirksamkeit der Verpflichtungsmöglichkeiten 1995 1996 1997 1998 ff - jeweils 1 000 DM -				Vermerke	
<b>700</b>	<b>Stadtentwässerung</b>													
<b>9839</b>	<b>Kanal. Berg. Landstr. (Am Schmidtberg bis Nr. 702)</b>													
	Keine Einnahmen													
	Ausgaben													
700 980 9839/1	Baukosten	-	-	200 000	80 000	1 100 000	50	1 100 000	-	-	-	-	-	-
	Summe Ausgaben	-	-	200 000	80 000	1 100 000	50	1 100 000	-	-	-	-	-	-
	Summe Einnahmen	-	-	-	-	-	-	-	-	-	-	-	-	-
	Zuschuss	-	-	200 000	80 000	1 100 000	50	1 100 000	-	-	-	-	-	-
	Überschuss	-	-	-	-	-	-	-	-	-	-	-	-	-
<b>9842</b>	<b>Kanalisation Am Hechhofen</b>													
	Keine Einnahmen													
	Ausgaben													
700 980 9842/1	Baukosten	1 867 000	-	1 500 000	3 167 000	-	3 167 000	-	-	-	-	-	-	-
	Summe Ausgaben	1 867 000	-	1 500 000	3 167 000	-	3 167 000	-	-	-	-	-	-	-
	Summe Einnahmen	-	-	-	-	-	-	-	-	-	-	-	-	-
	Zuschuss	1 867 000	-	1 500 000	3 167 000	-	3 167 000	-	-	-	-	-	-	-
	Überschuss	-	-	-	-	-	-	-	-	-	-	-	-	-
<b>9845</b>	<b>Kanalisation Kalkumer Schloßallee</b>													
	Keine Einnahmen													
	Ausgaben													
700 980 9845/6	Baukosten	1 260 000	-	80 000	1 260 000	-	1 260 000	-	-	-	-	-	-	-
	Summe Ausgaben	1 260 000	-	80 000	1 260 000	-	1 260 000	-	-	-	-	-	-	-
	Summe Einnahmen	-	-	-	-	-	-	-	-	-	-	-	-	-
	Zuschuss	1 260 000	-	80 000	1 260 000	-	1 260 000	-	-	-	-	-	-	-
	Überschuss	-	-	-	-	-	-	-	-	-	-	-	-	-
<b>9847</b>	<b>Sammler Krefelder Straße</b>													
	Keine Einnahmen													
	Ausgaben													
700 980 9847/2	Baukosten	-	-	9 401 029	5 894 313	17 895 313	2 700 000	15 295 313	-	-	-	-	-	-
	Summe Ausgaben	-	-	9 401 029	5 894 313	17 895 313	2 700 000	15 295 313	-	-	-	-	-	-
	Summe Einnahmen	-	-	-	-	-	-	-	-	-	-	-	-	-
	Zuschuss	-	-	9 401 029	5 894 313	17 895 313	2 700 000	15 295 313	-	-	-	-	-	-
	Überschuss	-	-	-	-	-	-	-	-	-	-	-	-	-



		Ansatz 1994 DM	Verpfl. Ertr. 1994 DM	Ansatz 1993 DM	Rechnung 1993 DM	Überschüssige Einnahmen / Deckungskosten DM	Bereitgest. bis sichtl. 1991 DM	Rechnung 1992 und Ansätze 1992 = 1994 DM	noch zu veranschlagen DM	Kassenwirksamkeit der Verpflichtungsermächtigungen 1995 1996 1997 1998 ff - jeweils 1 000 DM -				Vermerke	
700	<b>Stadtentwässerung</b>														
9848	<b>Kanalisation Kamper Weg/Jenser Weg</b>														
	Keine Einnahmen														
	<b>Ausgaben</b>														
700 960 9848/0	Baukosten	-	-	1 874 000	1 874 000	1 874 000	340 000	5 500 000	-	-	-	-	-	-	-
	Summe Ausgaben	-	-	1 874 000	1 874 000	1 874 000	340 000	5 500 000	-	-	-	-	-	-	-
	Summe Einnahmen	-	-	-	-	-	-	-	-	-	-	-	-	-	-
	Zuschuss	-	-	1 874 000	1 874 000	1 874 000	340 000	5 500 000	-	-	-	-	-	-	-
	Überschuss	-	-	-	-	-	-	-	-	-	-	-	-	-	-
9849	<b>Kanalisation Hospitalstraße</b>														
	Keine Einnahmen														
	<b>Ausgaben</b>														
700 960 9849/0	Baukosten	280 000	921 000	-	-	1 210 000	-	280 000	1 030 000	921	-	-	-	-	-
	Summe Ausgaben	280 000	921 000	-	-	1 210 000	-	280 000	1 030 000	921	-	-	-	-	-
	Summe Einnahmen	-	-	-	-	-	-	-	-	-	-	-	-	-	-
	Zuschuss	280 000	-	-	-	1 210 000	-	280 000	1 030 000	-	-	-	-	-	-
	Überschuss	-	-	-	-	-	-	-	-	-	-	-	-	-	-
9850	<b>Kanalernauerung Jagenbergstraße</b>														
	Keine Einnahmen														
	<b>Ausgaben</b>														
700 960 9850/0	Baukosten	-	-	-	47 185	380 001	230 001	47 185	82 815	-	-	-	-	-	-
	Summe Ausgaben	-	-	-	47 185	380 001	230 001	47 185	82 815	-	-	-	-	-	-
	Summe Einnahmen	-	-	-	-	-	-	-	-	-	-	-	-	-	-
	Zuschuss	-	-	-	47 185	380 001	230 001	47 185	82 815	-	-	-	-	-	-
	Überschuss	-	-	-	-	-	-	-	-	-	-	-	-	-	-
9851	<b>Kanalisation Himmelgelader Landstraße</b>														
	Keine Einnahmen														
	<b>Ausgaben</b>														
700 960 9851/0	Baukosten	-	-	1 122 000	1 122 000	1 231 000	209 000	5 022 000	-	-	-	-	-	-	-
	Summe Ausgaben	-	-	1 122 000	1 122 000	1 231 000	209 000	5 022 000	-	-	-	-	-	-	-
	Summe Einnahmen	-	-	-	-	-	-	-	-	-	-	-	-	-	-
	Zuschuss	-	-	1 122 000	1 122 000	1 231 000	209 000	5 022 000	-	-	-	-	-	-	-
	Überschuss	-	-	-	-	-	-	-	-	-	-	-	-	-	-

		Ansatz 1994 DM	Vergl. Erm 1994 DM	Ansatz 1993 DM	Rechnung 1992 DM	übertragene Einnahmen / Gesamtkosten DM	bereitgest. bis einschl. 1991 DM	Rechnung 1992 und Ansätze 1993 + 1994 DM	noch zu veranschlagen DM	Kassenwirksamkeit der Verpflichtungsmöglichkeiten 1995 1996 1997 1998 ff - jeweils 1 000 DM -				Vermerke		
<b>700</b>	<b>Stadientwässerung</b>															
9857	Kanalisation Fringsstraße															
	Keine Einnahmen															
	<b>Ausgaben</b>															
700 960 9857/0	Baukosten 3. BA	-	-	-	60 000	60 000	15 000	805 000	-	-	-	-	-	-	-	-
	Summe Ausgaben	-	-	-	60 000	60 000	15 000	805 000	-	-	-	-	-	-	-	-
	Summe Einnahmen	-	-	-	-	-	-	-	-	-	-	-	-	-	-	-
	Zuschuss	-	-	-	60 000	60 000	15 000	805 000	-	-	-	-	-	-	-	-
	Überschuss	-	-	-	-	-	-	-	-	-	-	-	-	-	-	-
9860	Erweiterung Regenklärbecken Kartäuser Straße															
	Keine Einnahmen															
	<b>Ausgaben</b>															
700 960 9860/0	Baukosten	180 000	668 000	-	-	1 050 000	-	180 000	900 000	668	-	-	-	-	-	-
	Summe Ausgaben	180 000	668 000	-	-	1 050 000	-	180 000	900 000	668	-	-	-	-	-	-
	Summe Einnahmen	-	-	-	-	-	-	-	-	-	-	-	-	-	-	-
	Zuschuss	180 000	-	-	-	1 050 000	-	180 000	900 000	-	-	-	-	-	-	-
	Überschuss	-	-	-	-	-	-	-	-	-	-	-	-	-	-	-
9862	Hochwasser-Pumpstation Hellerhof															
	Keine Einnahmen															
	<b>Ausgaben</b>															
700 960 9862/0	Baukosten 1. BA	-	-	350 000	60 000	2 288 000	1 138 000	1 150 000	-	-	-	-	-	-	-	-
	Summe Ausgaben	-	-	350 000	60 000	2 288 000	1 138 000	1 150 000	-	-	-	-	-	-	-	-
	Summe Einnahmen	-	-	-	-	-	-	-	-	-	-	-	-	-	-	-
	Zuschuss	-	-	350 000	60 000	2 288 000	1 138 000	1 150 000	-	-	-	-	-	-	-	-
	Überschuss	-	-	-	-	-	-	-	-	-	-	-	-	-	-	-
9873	Kanalerneuerung Kettelerstraße															
	Keine Einnahmen															
	<b>Ausgaben</b>															
700 960 9873/1	Baukosten	-	-	-	118 415	388 001	100 001	118 415	69 585	-	-	-	-	-	-	-
	Summe Ausgaben	-	-	-	118 415	388 001	100 001	118 415	69 585	-	-	-	-	-	-	-
	Summe Einnahmen	-	-	-	-	-	-	-	-	-	-	-	-	-	-	-
	Zuschuss	-	-	-	118 415	388 001	100 001	118 415	69 585	-	-	-	-	-	-	-
	Überschuss	-	-	-	-	-	-	-	-	-	-	-	-	-	-	-

		Ansatz 1994 DM	Verpf. Erm 1994 DM	Ansatz 1993 DM	Rechnung 1993 DM	Quasiökono- mische Erträge / Bruttokosten DM	Bereitgest. bis einschl. 1991 DM	Rechnung 1992 und Ansätze 1993 + 1994 DM	noch zu veranschlagen DM	Kassenwirksamkeit der Verpflichtungsmächtigungen 1995 1996 1997 1998 ff - jeweils 1.000 DM -				
<b>700</b>	<b>Stadtentwässerung</b>													
	<b>9877 Kanalisierung Niederkasseler Kirchweg</b>													
	<b>Einnahmen</b>													
700 981 9877/0	Zuweisung des Landes	-	-	-	434 777	-	150 545	434 777	-					
	Summe Einnahmen	-	-	-	434 777	-	150 545	434 777	-					
	<b>Ausgaben</b>													
700 990 9877/4	Baukosten	-	-	300 000	1 200 000	4 044 797	2 544 797	1 500 000	-					
	Summe Ausgaben	-	-	300 000	1 200 000	4 044 797	2 544 797	1 500 000	-					
	Summe Einnahmen	-	-	-	434 777	-	150 545	434 777	-					
	Zuschuss	-	-	300 000	765 223	4 044 797	2 388 252	1 085 223	-					
	Überschuss	-	-	-	-	-	-	-	-					
	<b>9884 Kanalarneuerung Arnheimer Straße</b>													
	<b>Keine Einnahmen</b>													
	<b>Ausgaben</b>													
700 990 9884/7	Baukosten	2 754 000	-	3 054 000	2 719 000	4 520 000	496 000	8 024 000	-					
	Summe Ausgaben	2 754 000	-	3 054 000	2 719 000	4 520 000	496 000	8 024 000	-					
	Summe Einnahmen	-	-	-	-	-	-	-	-					
	Zuschuss	2 754 000	-	3 054 000	2 719 000	4 520 000	496 000	8 024 000	-					
	Überschuss	-	-	-	-	-	-	-	-					
	<b>9885 Kanalarneuerung Erfurter Weg</b>													
	<b>Keine Einnahmen</b>													
	<b>Ausgaben</b>													
700 990 9885/3	Baukosten	-	-	-	70 900	287 000	51 000	705 343	489 343					
	Summe Ausgaben	-	-	-	70 900	287 000	51 000	705 343	489 343					
	Summe Einnahmen	-	-	-	-	-	-	-	-					
	Zuschuss	-	-	-	70 900	287 000	51 000	705 343	-					
	Überschuss	-	-	-	-	-	-	-	489 343					
	<b>9887 Kanalarneuerung Flednerstraße</b>													
	<b>Keine Einnahmen</b>													
	<b>Ausgaben</b>													
700 990 9887/1	Baukosten	-	-	-	24 124	350 000	200 000	234 124	84 124					
	Summe Ausgaben	-	-	-	24 124	350 000	200 000	234 124	84 124					
	Summe Einnahmen	-	-	-	-	-	-	-	-					
	Zuschuss	-	-	-	24 124	350 000	200 000	234 124	-					
	Überschuss	-	-	-	-	-	-	-	84 124					

		Ansatz 1994 DM	Verpfl. Erm. 1994 DM	Ansatz 1993 DM	Rechnung 1993 DM	Qualitative Einnahmen / Beiträgen DM	bereinst. bis einschl. 1991 DM	Rechnung 1992 und Ansätze 1993 + 1994 DM	noch zu veranschlagen DM	Kassenwirksamkeit der Verpflichtungsmöglichkeiten 1995 1996 1997 1998 ff - jeweils 1 000 DM -				
<b>700</b>	<b>Stadtentwässerung</b>													
	<b>8891</b>													
	<b>Kanalisation Pannenbäckerstraße</b>													
	Keine Einnahmen													
	<b>Ausgaben</b>													
700 960 9891/0	Baukosten	719 000	-	250 000		969 000	-	969 000	-	-	-	-	-	-
	Summe Ausgaben	719 000	-	250 000		969 000	-	969 000	-	-	-	-	-	-
	Summe Einnahmen	-	-	-		-	-	-	-	-	-	-	-	-
	Zuschuss	719 000	-	250 000		969 000	-	969 000	-	-	-	-	-	-
	Überschuss	-	-	-		-	-	-	-	-	-	-	-	-
	<b>8892</b>													
	<b>Kanalerneuerung Ratinger Straße</b>													
	Keine Einnahmen													
	<b>Ausgaben</b>													
700 960 9892/8	Baukosten	1 833 000	-	600 000	0 000	2 257 838	4 838	2 253 000	-	-	-	-	-	-
	Summe Ausgaben	1 833 000	-	600 000	0 000	2 257 838	4 838	2 253 000	-	-	-	-	-	-
	Summe Einnahmen	-	-	-	-	-	-	-	-	-	-	-	-	-
	Zuschuss	1 833 000	-	600 000	0 000	2 257 838	4 838	2 253 000	-	-	-	-	-	-
	Überschuss	-	-	-	-	-	-	-	-	-	-	-	-	-
	<b>8895</b>													
	<b>Kanalisation Sonderburgstraße</b>													
	Keine Einnahmen													
	<b>Ausgaben</b>													
700 960 9895/2	Baukosten	1 300 000	-	229 000		1 829 000	-	1 829 000	1 300 000	-	-	-	-	-
	Summe Ausgaben	1 300 000	-	229 000		1 829 000	-	1 829 000	1 300 000	-	-	-	-	-
	Summe Einnahmen	-	-	-		-	-	-	-	-	-	-	-	-
	Zuschuss	1 300 000	-	229 000		1 829 000	-	1 829 000	1 300 000	-	-	-	-	-
	Überschuss	-	-	-		-	-	-	-	-	-	-	-	-
	<b>8897</b>													
	<b>Kanalerneuerung Arnulfstraße</b>													
	Keine Einnahmen													
	<b>Ausgaben</b>													
700 960 9897/8	Baukosten	-	-	290 000	1 000 000	1 400 000	150 000	1 250 000	-	-	-	-	-	-
	Summe Ausgaben	-	-	290 000	1 000 000	1 400 000	150 000	1 250 000	-	-	-	-	-	-
	Summe Einnahmen	-	-	-	-	-	-	-	-	-	-	-	-	-
	Zuschuss	-	-	290 000	1 000 000	1 400 000	150 000	1 250 000	-	-	-	-	-	-
	Überschuss	-	-	-	-	-	-	-	-	-	-	-	-	-

	Ansatz 1994 DM	Verpfl. Entf. 1994 DM	Ansatz 1993 DM	Rechnung 1993 DM	Zusätzliche Einnahmen / Gehaltskosten DM	bereits einricht. 1991 DM	Rechnung 1992 und Ansätze 1993 + 1994 DM		nach zu veranschlagen DM	Kassenwirksamkeit der Verpflichtungsmöglichkeiten 1995 1996 1997 1998 ff - jeweils 1 000 DM -			
							1992	1993		1995	1996	1997	1998 ff
<b>700</b>	<b>Stadtentwässerung</b>												
<b>9398</b>	<b>Kanalisation Dominikanerstraße</b>												
	Keine Einnahmen												
	Ausgaben												
700 950 9398/7	Baukosten	255 000	-	1 450 000	19 000	1 889 000	-	1 889 000	-	-	-	-	-
	Summe Ausgaben	255 000	-	1 450 000	19 000	1 889 000	-	1 889 000	-	-	-	-	-
	Summe Einnahmen	-	-	-	-	-	-	-	-	-	-	-	-
	Zuschuss	255 000	-	1 450 000	19 000	1 889 000	-	1 889 000	-	-	-	-	-
	Überschuss	-	-	-	-	-	-	-	-	-	-	-	-
<b>9317</b>	<b>Meßtechnik Beckenanlage Unterbach</b>												
	Keine Einnahmen												
	Ausgaben												
700 950 9317/7	Baukosten	-	-	105 000	-	105 000	-	105 000	-	-	-	-	-
	Summe Ausgaben	-	-	105 000	-	105 000	-	105 000	-	-	-	-	-
	Summe Einnahmen	-	-	-	-	-	-	-	-	-	-	-	-
	Zuschuss	-	-	105 000	-	105 000	-	105 000	-	-	-	-	-
	Überschuss	-	-	-	-	-	-	-	-	-	-	-	-
<b>701</b>	<b>Bedürfnisanstalten</b>												
<b>7135</b>	<b>Erschließung v. autom. Toilettenanlagen (Fa. Wall)</b>												
	Keine Einnahmen												
	Ausgaben												
701 951 7135/4	Baukosten	100 000	-	50 000	10 000	55 000	-	310 000	245 000	-	-	-	-
	Summe Ausgaben	100 000	-	50 000	10 000	55 000	-	310 000	245 000	-	-	-	-
	Summe Einnahmen	-	-	-	-	-	-	-	-	-	-	-	-
	Zuschuss	100 000	-	50 000	10 000	55 000	-	310 000	245 000	-	-	-	-
	Überschuss	-	-	-	-	-	-	-	-	-	-	-	-
<b>7700</b>	<b>Wertverbesserungen an Gebäuden</b>												
	Keine Einnahmen												
	Ausgaben												
701 950 7700/5	Baukosten	55 000	-	28 500	11 400	-	1 035 317	24 900	-	-	-	-	-
	Summe Ausgaben	55 000	-	28 500	11 400	-	1 035 317	24 900	-	-	-	-	-
	Summe Einnahmen	-	-	-	-	-	-	-	-	-	-	-	-
	Zuschuss	55 000	-	28 500	11 400	-	1 035 317	24 900	-	-	-	-	-
	Überschuss	-	-	-	-	-	-	24 900	-	-	-	-	-

	Ansatz 1994 DM	Verpfl. Entf. 1994 DM	Ansatz 1993 DM	Rechnung 1993 DM
<b>701</b>				
<b>7789</b>				
<b>Bedürfnisanstalten</b>				
<b>Bedürfnisanstalt Paulstraße 11</b>				
<b>Einnahmen</b>				
701 340 7789/0				
Erlös aus der Veräußerung von Grundvermögen	-	-	-	-
Summe Einnahmen	-	-	-	-
<b>Keine Ausgaben</b>				
Summe Ausgaben	-	-	-	-
Summe Einnahmen	-	-	-	-
Zuschuss	-	-	-	-
Überschuss	-	-	-	-
<b>9288</b>				
<b>Beschaffung von Fahrzeugen</b>				
<b>Keine Einnahmen</b>				
<b>Ausgaben</b>				
701 935 9288/0				
Erwerb von beweglichen Sachen des Anlagevermögens	60 000	-	-	-
Summe Ausgaben	60 000	-	-	-
Summe Einnahmen	-	-	-	-
Zuschuss	60 000	-	-	-
Überschuss	-	-	-	-
<b>720</b>				
<b>Müllabfuhr</b>				
<b>7536</b>				
<b>Einrichtung von Wertstoffsammlplätzen</b>				
<b>Keine Einnahmen</b>				
<b>Ausgaben</b>				
720 890 7536/4				
Baukosten	400 000	-	200 000	1 000 000
Summe Ausgaben	400 000	-	200 000	1 000 000
Summe Einnahmen	-	-	-	-
Zuschuss	400 000	-	200 000	1 000 000
Überschuss	-	-	-	-
<b>7705</b>				
<b>Fahrzeuge, Müllgroßbehälter, Geräte usw.</b>				
<b>Einnahmen</b>				
720 345 7705/4				
Erlös aus der Veräußerung von beweglichem Vermögen	120 000	-	-	19 500
Summe Einnahmen	120 000	-	-	19 500
<b>Ausgaben</b>				
720 935 7705/0				
Erwerb von beweglichen Sachen des Anlagevermögens	4 602 000	-	4 180 000	8 130 500
Summe Ausgaben	4 602 000	-	4 180 000	8 130 500
Summe Einnahmen	120 000	-	-	19 500
Zuschuss	4 482 000	-	4 180 000	8 011 000
Überschuss	-	-	-	-

Zusteuervergütung / Gesamtkosten DM	bereitgest. bis einschl. 1991 DM	Rechnung 1992 und Ansätze 1993 + 1994 DM		noch zu veranschlagen DM	Kassenwirksamkeit der Verpflichtungsvermächtnisse 1995 - 1998 - jeweils 1 000 DM -				Vermerke
		1992	1993 + 1994		1995	1996	1997	1998	
-	20 787	7-	-	-	-	-	-	-	-
-	20 787	7-	-	-	-	-	-	-	-
-	20 787	7-	-	-	-	-	-	-	-
-	20 787	7-	-	-	-	-	-	-	-
-	20 787	7-	-	-	-	-	-	-	-
-	-	60 000	-	-	-	-	-	-	-
-	-	60 000	-	-	-	-	-	-	-
-	-	60 000	-	-	-	-	-	-	-
-	-	60 000	-	-	-	-	-	-	-
1 000 000	-	600 000	400 000	-	-	-	-	-	-
1 000 000	-	600 000	400 000	-	-	-	-	-	-
1 000 000	-	600 000	400 000	-	-	-	-	-	-
-	445 374	258 700	-	-	-	-	-	-	-
-	445 374	258 700	-	-	-	-	-	-	-
-	41 772 565	14 910 552	-	-	-	-	-	-	-
-	41 772 565	14 910 552	-	-	-	-	-	-	-
-	445 374	258 700	-	-	-	-	-	-	-
-	41 327 191	14 651 852	-	-	-	-	-	-	-



	Ansatz 1994 DM	Verf. Erm. 1994 DM	Ansatz 1992 DM	Rechnung 1992 DM
<b>720 Müllabfuhr</b>				
<b>8850 Erneuerungen der Tankstellen- u. Pflegereinrichtg.</b>				
<b>Keine Einnahmen</b>				
<b>Ausgaben</b>				
720 903 8850/0 Baukosten Betriebshof Fichtenstraße	1 020 000	-	-	126 700
Summe Ausgaben	1 020 000	-	-	126 700
Summe Einnahmen	-	-	-	-
Zuschuss	1 020 000	-	-	126 700
Überschuss	-	-	-	-
<b>8852 Neubau Betriebshof Süd (Auf dem Drasp)</b>				
<b>Keine Einnahmen</b>				
<b>Ausgaben</b>				
720 960 8852/0 Baukosten	300 000	18 720 983	400 000	38 922
Summe Ausgaben	300 000	18 720 983	400 000	38 922
Summe Einnahmen	-	-	-	-
Zuschuss	300 000	-	400 000	38 922
Überschuss	-	-	-	-
<b>8853 Einrichtung von Recyclinghöfen</b>				
<b>Keine Einnahmen</b>				
<b>Ausgaben</b>				
720 933 8853/0 Grunderwerb	826 000	300 000	750 000	33 000
720 935 8853/3 Maschinen, Geräte, Behälter, etc.	233 000	-	279 000	80 000
720 950 8853/8 Baukosten (Garath)	-	-	-	20 000
720 951 8853/2 Baukosten (Wersten)	400 000	-	-	20 000
720 952 8853/7 Baukosten (Eller)	218 000	-	400 000	-
720 953 8853/1 Baukosten (Heiderhainstraße)	300 000	-	200 000	-
720 954 8853/8 Baukosten (neben MVA-Gelände)	278 000	300 000	150 000	-
Summe Ausgaben	2 291 000	600 000	1 829 000	1 503 000
Summe Einnahmen	-	-	-	-
Zuschuss	2 291 000	-	1 829 000	1 503 000
Überschuss	-	-	-	-
<b>9013 Ausbau der Datenverarbeitung (Betriebshöfe)</b>				
<b>Keine Einnahmen</b>				
<b>Ausgaben</b>				
720 935 9013/9 Beschaffung von DV-Geräten und Zubehör	50 000	-	-	50 000
720 936 9013/3 Beschaffung von Mobiliar	50 000	-	-	50 000
720 937 9013/8 Beschaffung von Software	50 000	-	-	50 000
720 938 9013/2 Nachrichtentechnische Einrichtungen	65 000	-	-	65 000
Summe Ausgaben	215 000	-	-	215 000
Summe Einnahmen	-	-	-	-
Zuschuss	215 000	-	-	215 000
Überschuss	-	-	-	-

Quarbezogene Einnahmen / Gesamtkosten DM	bereitgest. bis einschl. 1991 DM	Rechnung 1992 und Ansätze 1992 + 1994 DM	noch zu veranschlagen DM	Kassenwirksamkeit der Verpflichtungsmöglichkeiten				Vermerke
				1995	1996	1997	1998 ff	
				- jeweils 1 000 DM -				
1 126 700	-	1 126 700	-	-	-	-	-	
1 126 700	-	1 126 700	-	-	-	-	-	
1 126 700	-	1 126 700	-	-	-	-	-	
30 788 000	-	1 088 000	29 700 000	18 720	-	-	-	
30 788 000	-	1 088 000	29 700 000	18 720	-	-	-	
30 788 000	-	1 088 000	29 700 000	-	-	-	-	
2 176 000	-	1 876 000	300 000	300	-	-	-	
1 317 000	-	1 317 000	200 000	-	-	-	-	
217 000	17 000	200 000	-	-	-	-	-	
800 000	-	800 000	-	-	-	-	-	
888 000	-	668 000	-	-	-	-	-	
500 000	-	500 000	-	-	-	-	-	
776 000	-	426 000	300 000	300	-	-	-	
1 402 000	17 000	5 546 000	800 000	600	-	-	-	
1 402 000	17 000	5 546 000	800 000	-	-	-	-	
50 000	-	50 000	-	-	-	-	-	Verfügungsberecht. Amt 18
50 000	-	50 000	-	-	-	-	-	Verfügungsberecht. Amt 55
50 000	-	50 000	-	-	-	-	-	Verfügungsberecht. Amt 18
65 000	-	65 000	-	-	-	-	-	Verfügungsberecht. Amt 18
215 000	-	215 000	-	-	-	-	-	
215 000	-	215 000	-	-	-	-	-	





	Ansatz 1994 DM	Verpfl. Erm 1994 DM	Ansatz 1993 DM	Rechnung 1993 DM	Zuschuss DM	Rechnung 1992 und Ansätze 1993 + 1994 DM	noch zu veranschlagen DM	Kassawirksamkeit der Verpflichtungsermächtigungen				Vermerke	
								1993	1994	1997	1998 ff		
<b>721 Müllverbrennung</b>													
<b>8720 Neue Maßnahmen MVA - Erneuerung der Kessel 1-6</b>													
Keine Einnahmen													
<b>Ausgaben</b>													
721 961 8720/0 Baukosten (Kessel 1 + 2)	-	-	30 000 000	3 950 000	14 000 000	68 500 000	5 950 203	459 203	-	-	-	-	
721 962 8720/4 Baukosten (Kessel 3)	20 000 000	-	30 000 000	10 000 000	68 000 000	-	60 000 000	8 000 000	-	-	-	-	
721 963 8720/9 Baukosten (Umrüstung Kessel 6)	-	-	-	8 600 000	8 600 000	-	8 600 000	-	-	-	-	-	
721 964 8720/3 Baukosten (Erneuerung des Kamins)	-	-	400 000	2 300 000	2 700 000	-	2 700 000	-	-	-	-	-	
721 965 8720/8 Baukosten (Entschäcker für Kessel 6)	1 350 000	500 000	-	-	1 850 000	-	1 350 000	500 000	500	-	-	-	
Summe Ausgaben	21 350 000	500 000	30 400 000	24 850 000	121 150 000	68 500 000	78 609 203	6 040 797	500	-	-	-	
Summe Einnahmen	-	-	-	-	-	-	-	-	-	-	-	-	
Zuschuss	21 350 000	-	30 400 000	24 850 000	121 150 000	68 500 000	78 609 203	6 040 797	-	-	-	-	
Überschuss	-	-	-	-	-	-	-	-	-	-	-	-	
<b>9039 Erneuerung der Datenerfassungsanlagen der MVA</b>													
Keine Einnahmen													
<b>Ausgaben</b>													
721 935 9039/3 Beschaffung von DV-Geräten und Zubehör	180 000	-	-	-	180 000	-	180 000	-	-	-	-	-	Verfügungsberecht. Art 18
721 936 9039/7 Beschaffung von Mobiliar	50 000	-	-	-	50 000	-	50 000	-	-	-	-	-	Verfügungsberecht. Art 65
721 937 9039/1 Beschaffung von Software	420 000	-	-	-	420 000	-	420 000	-	-	-	-	-	Verfügungsberecht. Art 18
721 938 9039/6 Nachrichtentechnische Einrichtungen	50 000	-	-	-	50 000	-	50 000	-	-	-	-	-	Verfügungsberecht. Art 18
Summe Ausgaben	700 000	-	-	-	700 000	-	700 000	-	-	-	-	-	
Summe Einnahmen	-	-	-	-	-	-	-	-	-	-	-	-	
Zuschuss	700 000	-	-	-	700 000	-	700 000	-	-	-	-	-	
Überschuss	-	-	-	-	-	-	-	-	-	-	-	-	
<b>9276 Neubau des Eingangsbereiches der MVA</b>													
Keine Einnahmen													
<b>Ausgaben</b>													
721 950 9276/4 Baukosten	-	-	10 000 000	13 000 000	23 027 882	1 057 882	22 000 000	-	-	-	-	-	
Summe Ausgaben	-	-	10 000 000	13 000 000	23 027 882	1 057 882	22 000 000	-	-	-	-	-	
Summe Einnahmen	-	-	-	-	-	-	-	-	-	-	-	-	
Zuschuss	-	-	10 000 000	13 000 000	23 027 882	1 057 882	22 000 000	-	-	-	-	-	
Überschuss	-	-	-	-	-	-	-	-	-	-	-	-	
<b>9832 Umschlag- und Sortieranlage (USA)</b>													
Keine Einnahmen													
<b>Ausgaben</b>													
721 932 9832/3 Grunderwerb	-	-	-	3 300 000	3 367 000	87 000	3 300 000	-	-	-	-	-	
721 950 9832/4 Baukosten	5 000 000	-	-	13 000 000	18 367 000	-	15 000 000	-	-	-	-	-	
Summe Ausgaben	5 000 000	-	-	13 000 000	18 367 000	87 000	18 300 000	-	-	-	-	-	
Summe Einnahmen	-	-	-	-	-	-	-	-	-	-	-	-	
Zuschuss	5 000 000	-	-	13 000 000	18 367 000	87 000	18 300 000	-	-	-	-	-	
Überschuss	-	-	-	-	-	-	-	-	-	-	-	-	

		Ansatz 1994 DM	Verpf. Erm 1994 DM	Ansatz 1993 DM	Rechnung 1993 DM	Gleichzeitige Einnahmen / Gesamtkosten DM	Bereitgest. bis inkl. 1991 DM	Rechnung 1992 und Ansätze 1993 + 1994 DM	nach zu veranschlagen DM	Kassenwirksamkeit der Verpflichtungsmöglichkeiten 1995 1996 1997 1998 ff - jeweils 1.000 DM -				Vermerke	
<b>721</b>	<b>Müllverbrennung</b>														
9871	Rauchgasreineigungsanlage MVA														
	Keine Einnahmen														
	<b>Ausgaben</b>														
721 960 9871/1	Baukosten	-	-	4 485 000	4 801 132	17 998 489	-	6 350 122	-	-	-	-	-	-	-
721 961 9871/2	Baukosten 2. Teilbereich	23 000 000	19 700 000	12 000 000	300 000	42 000 000	-	35 300 000	6 700 000	19 700	-	-	-	-	-
721 962 9871/3	Baukosten (Rauchgasreineigungsstraße 4)	27 300 000	-	30 000 000	2 700 000	60 000 000	-	60 000 000	-	-	-	-	-	-	-
	Summe Ausgaben	50 300 000	19 700 000	46 485 000	4 801 132	119 998 489	-	101 650 122	6 700 001	19 700	-	-	-	-	-
	Summe Einnahmen	-	-	-	-	-	-	-	-	-	-	-	-	-	-
	Zuschuss	50 300 000	-	46 485 000	4 801 132	119 998 489	-	101 650 122	6 700 001	-	-	-	-	-	-
	Überschuss	-	-	-	-	-	-	-	-	-	-	-	-	-	-
<b>722</b>	<b>Mülldeponien</b>														
7001	Erhöhung der Deponie														
	Keine Einnahmen														
	<b>Ausgaben</b>														
722 960 7001/8	Baukosten	10 239 000	-	8 481 000	-	18 700 000	-	18 700 000	-	-	-	-	-	-	-
	Summe Ausgaben	10 239 000	-	8 481 000	-	18 700 000	-	18 700 000	-	-	-	-	-	-	-
	Summe Einnahmen	-	-	-	-	-	-	-	-	-	-	-	-	-	-
	Zuschuss	10 239 000	-	8 481 000	-	18 700 000	-	18 700 000	-	-	-	-	-	-	-
	Überschuss	-	-	-	-	-	-	-	-	-	-	-	-	-	-
7531	Rückbau der Deponie														
	Keine Einnahmen														
	<b>Ausgaben</b>														
722 960 7531/8	Baukosten	-	-	5 500 000	-	5 500 000	-	5 500 000	-	-	-	-	-	-	-
	Summe Ausgaben	-	-	5 500 000	-	5 500 000	-	5 500 000	-	-	-	-	-	-	-
	Summe Einnahmen	-	-	-	-	-	-	-	-	-	-	-	-	-	-
	Zuschuss	-	-	5 500 000	-	5 500 000	-	5 500 000	-	-	-	-	-	-	-
	Überschuss	-	-	-	-	-	-	-	-	-	-	-	-	-	-
7707	Wertverbesserungen an Einrichtungen der Deponien														
	<b>Einnahmen</b>														
722 545 7707/2	Erlös aus der Veräußerung von beweglichem Vermögen	-	-	-	40 300	-	810 321	40 300	-	-	-	-	-	-	-
	Summe Einnahmen	-	-	-	40 300	-	810 321	40 300	-	-	-	-	-	-	-
	<b>Ausgaben</b>														
722 960 7707/8	Baukosten	850 000	-	3 710 000	3 000 000	-	18 071 848	7 620 000	-	-	-	-	-	-	-
	Summe Ausgaben	850 000	-	3 710 000	3 000 000	-	18 071 848	7 620 000	-	-	-	-	-	-	-
	Summe Einnahmen	-	-	-	40 300	-	810 321	40 300	-	-	-	-	-	-	-
	Zuschuss	850 000	-	3 710 000	3 000 000	-	17 261 527	7 579 700	-	-	-	-	-	-	-
	Überschuss	-	-	-	-	-	-	-	-	-	-	-	-	-	-

	Ansatz 1994 DM	Verf. Erm 1994 DM	Ansatz 1992 DM	Rechnung 1992 DM
<b>722 Mülldeponien</b>				
<b>7788 Sickerwasseraufbereitungsanlage</b>				
Keine Einnahmen				
Ausgaben				
722 900 7788/2 Baukosten	3 000 000	4 000 000	3 000 000	3 000 000
Summe Ausgaben	3 000 000	4 000 000	3 000 000	3 000 000
Summe Einnahmen	-	-	-	-
Zuschuss	3 000 000	-	3 000 000	3 000 000
Überschuss	-	-	-	-
<b>8633 Sanierung von Altdeponien</b>				
Keine Einnahmen				
Ausgaben				
722 960 8633/3 Baukosten	2 000 000	2 000 000	-	-
Summe Ausgaben	2 000 000	2 000 000	-	-
Summe Einnahmen	-	-	-	-
Zuschuss	2 000 000	-	-	-
Überschuss	-	-	-	-
<b>8647 Zentraldeponie Hubbelrath GmbH</b>				
Einnahmen				
722 340 8647/8 Erlös aus der Veräußerung von Grundvermögen	25 700 000	-	-	25 700 000
722 345 8647/9 Erlös aus der Veräußerung von Fahrzeugen/Gebäuden	100 000	-	-	100 000
722 347 8647/9 Erstattung von Vorleistungen	6 000 000	-	-	6 000 000
Summe Einnahmen	31 800 000	-	-	31 800 000
Ausgaben				
722 930 8647/3 Stammeinlage	4 700 000	-	-	4 700 000
Summe Ausgaben	4 700 000	-	-	4 700 000
Summe Einnahmen	31 800 000	-	-	31 800 000
Zuschuss	-	-	-	-
Überschuss	27 100 000	-	-	27 100 000
<b>8990 Nördl. Erweiterung (Zentraldeponie Hubbelrath)</b>				
Keine Einnahmen				
Ausgaben				
722 980 8990/2 Baukosten	-	-	1 000 000	1 000 000
Summe Ausgaben	-	-	1 000 000	1 000 000
Summe Einnahmen	-	-	-	-
Zuschuss	-	-	1 000 000	1 000 000
Überschuss	-	-	-	-

Zweckbezogene Einnahmen / Grundkosten DM	bereitgest. bis einschl. 1991 DM	Rechnung 1992 und Ansätze 1993 + 1994 DM	noch zu veranschlagen DM	Kassenwirksamkeit der Verpflichtungsmächtlungen				Vermerke
				1995	1996	1997	1998 ff	
18 342 958	3 342 958	11 000 000	4 000 000	4 000	-	-	-	
18 342 958	3 342 958	11 000 000	4 000 000	4 000	-	-	-	
18 342 958	3 342 958	11 000 000	4 000 000	-	-	-	-	
4 000 000	-	2 000 000	2 000 000	2 000	-	-	-	
4 000 000	-	2 000 000	2 000 000	2 000	-	-	-	
4 000 000	-	2 000 000	2 000 000	-	-	-	-	
4 700 000	-	4 700 000	-	-	-	-	-	
4 700 000	-	4 700 000	-	-	-	-	-	
31 800 000	-	31 800 000	-	-	-	-	-	
31 800 000	-	31 800 000	-	-	-	-	-	
27 100 000	-	27 100 000	-	-	-	-	-	
1 000 000	-	1 000 000	-	-	-	-	-	
1 000 000	-	1 000 000	-	-	-	-	-	
1 000 000	-	1 000 000	-	-	-	-	-	

		Ansatz 1994 DM	Verf. Erm 1994 DM	Ansatz 1993 DM	Rechnung 1993 DM	übertragene Einnahmen / Gesamtkosten DM	bereitgestellt bis einschl. 1991 DM	Rechnung 1992 und Ansätze 1993 + 1994 DM	noch zu veranschlagen DM	Kasseneffektivität der Verpflichtungsermächtigungen 1995 1996 1997 1998 II - jeweils 1 000 DM -				Vermerke
<b>730</b>	<b>Marktwesen</b>													
	<b>7717 Wertverbesserungen und Umbau an Gebäuden</b>													
	Keine Einnahmen													
	<b>Ausgaben</b>													
730 961	7717/6 Erricht. einer Abstellhalle f. Fahrt. u. Geräte	500 000	-	-	87 500	-	100 000	402 500	-	-	-	-	-	
	Summe Ausgaben	500 000	-	-	87 500	-	100 000	402 500	-	-	-	-	-	
	Summe Einnahmen	-	-	-	-	-	-	-	-	-	-	-	-	
	Zuschuss	500 000	-	-	-	-	100 000	402 500	-	-	-	-	-	
	Überschuss	-	-	-	87 500	-	-	-	-	-	-	-	-	
	<b>7718 Wertverbesserungen an Straßen und Plätzen</b>													
	Keine Einnahmen													
	<b>Ausgaben</b>													
730 965	7718/4 Einbau einer Fuhrwerkswaage am Aftalsammelplatz	-	-	-	185 000	-	-	185 000	-	-	-	-	-	
	Summe Ausgaben	-	-	-	185 000	-	-	185 000	-	-	-	-	-	
	Summe Einnahmen	-	-	-	-	-	-	-	-	-	-	-	-	
	Zuschuss	-	-	-	185 000	-	-	185 000	-	-	-	-	-	
	Überschuss	-	-	-	-	-	-	-	-	-	-	-	-	
	<b>7722 Abwicklung von Mietvorauszahlungen</b>													
	Keine Einnahmen													
	<b>Ausgaben</b>													
730 960	7722/6 Baukosten	85 400	-	85 400	9 710	-	3 750 848	285 573	-	-	-	-	-	
	Summe Ausgaben	85 400	-	85 400	9 710	-	3 750 848	285 573	-	-	-	-	-	
	Summe Einnahmen	-	-	-	-	-	-	-	-	-	-	-	-	
	Zuschuss	85 400	-	85 400	9 710	-	3 750 848	285 573	-	-	-	-	-	
	Überschuss	-	-	-	-	-	-	-	-	-	-	-	-	
	<b>8128 Fahrzeuge, Geräte usw.</b>													
	Keine Einnahmen													
	<b>Ausgaben</b>													
730 935	8128/6 Erwerb von beweglichen Sachen des Anlagevermögens	50 000	-	-	9 000	-	771 500	148 400	-	-	-	-	-	
	Summe Ausgaben	50 000	-	-	9 000	-	771 500	148 400	-	-	-	-	-	
	Summe Einnahmen	-	-	-	-	-	-	-	-	-	-	-	-	
	Zuschuss	50 000	-	-	9 000	-	771 500	148 400	-	-	-	-	-	
	Überschuss	-	-	-	-	-	-	-	-	-	-	-	-	

		Ansatz 1994 DM	Verpfl. Erm. 1994 DM	Ansatz 1993 DM	Rechnung 1993 DM	zahlbezogene Einnahmen / Gesamtkosten DM	bereitgestellt bis einschl. 1991 DM	Rechnung 1992 und Ansätze 1993 + 1994 DM	noch zu veranschlagen DM	Kassawirksamkeit der Verpflichtungsermächtigungen 1995 1996 1997 1998 ff - jeweils 1 000 DM -				Vermerke		
<b>730</b>	<b>Marktwesen</b>															
8134	Beschaffungen															
	Keine Einnahmen															
	Ausgaben															
730 935 8134/0	Erwerb von beweglichen Sachen des Anlagevermögens	-	-	-	94 869	-	43 642	94 869	-	-	-	-	-	-	-	-
	Summe Ausgaben	-	-	-	94 869	-	43 642	94 869	-	-	-	-	-	-	-	-
	Summe Einnahmen	-	-	-	-	-	-	-	-	-	-	-	-	-	-	-
	Zuschuss	-	-	-	94 869	-	43 642	94 869	-	-	-	-	-	-	-	-
	Überschuss	-	-	-	-	-	-	-	-	-	-	-	-	-	-	-
9803	Änderung der Transformator - Kühlsysteme															
	Keine Einnahmen															
	Ausgaben															
730 990 9803/7	Baukosten	-	-	7 297	41 943	145 001	95 001	90 000	-	-	-	-	-	-	-	-
	Summe Ausgaben	-	-	7 297	41 943	145 001	95 001	90 000	-	-	-	-	-	-	-	-
	Summe Einnahmen	-	-	-	-	-	-	-	-	-	-	-	-	-	-	-
	Zuschuss	-	-	7 297	41 943	145 001	95 001	90 000	-	-	-	-	-	-	-	-
	Überschuss	-	-	-	-	-	-	-	-	-	-	-	-	-	-	-
<b>750</b>	<b>Friedhöfe und Krematorium</b>															
7161	Toilettenanbau am Südeingang Friedhof Stoffeln															
	Keine Einnahmen															
	Ausgaben															
750 990 7161/0	Baukosten	-	-	25 000	94 135	119 135	-	119 135	-	-	-	-	-	-	-	-
	Summe Ausgaben	-	-	25 000	94 135	119 135	-	119 135	-	-	-	-	-	-	-	-
	Summe Einnahmen	-	-	-	-	-	-	-	-	-	-	-	-	-	-	-
	Zuschuss	-	-	25 000	94 135	119 135	-	119 135	-	-	-	-	-	-	-	-
	Überschuss	-	-	-	-	-	-	-	-	-	-	-	-	-	-	-
7162	Betriebshofentwässerung Friedhof Unterrath															
	Keine Einnahmen															
	Ausgaben															
750 990 7162/7	Baukosten	-	-	-	223 100	223 100	-	223 100	-	-	-	-	-	-	-	-
	Summe Ausgaben	-	-	-	223 100	223 100	-	223 100	-	-	-	-	-	-	-	-
	Summe Einnahmen	-	-	-	-	-	-	-	-	-	-	-	-	-	-	-
	Zuschuss	-	-	-	223 100	223 100	-	223 100	-	-	-	-	-	-	-	-
	Überschuss	-	-	-	-	-	-	-	-	-	-	-	-	-	-	-

	Ansatz 1994 DM	Verpf. Einn 1994 DM	Ansatz 1993 DM	Rechnung 1992 DM	Zusatzbezogene Einnahmen / Grunderwerb Kosten DM	bereitgestellt bis einschl. 1991 DM	Rechnung 1992 und Ansätze 1993 + 1994 DM		noch zu veranschlagen DM	Kassenwirksamkeit der Verpflichtungsermächtigungen 1995 - 1996 - 1997 - 1998 ff - jeweils 1 000 DM -				Vermerke	
							1993 + 1994 DM	1995		1996	1997	1998 ff			
<b>750 Friedhöfe und Krematorium</b>															
<b>7731 Maschinen und Geräte</b>															
Keine Einnahmen															
Ausgaben															
750 935 7731/0	Erwerb von beweglichen Sachen des Anlagevermögens	800 000	-	800 000	1 000 000,00	-	7 556 692	2 700 000	-	-	-	-	-	-	-
750 936 7731/3	Nachrichtentechnische Geräte	10 000	-	10 350	1 000,00	-	107 541	26 350	-	-	-	-	-	-	Verfügungsberechtig. Amt 18
750 938 7731/4	Möblier	7 500	-	23 000	14 800,00	-	65 297	45 100	-	-	-	-	-	-	Verfügungsberechtig. Amt 55
	Summe Ausgaben	817 500	-	833 350	1 000 000,00	-	7 529 530	2 771 450	-	-	-	-	-	-	
	Summe Einnahmen	-	-	-	-	-	-	-	-	-	-	-	-	-	
	Zuschuss	817 500	-	833 350	1 000 000,00	-	7 529 530	2 771 450	-	-	-	-	-	-	
	Überschuss	-	-	-	-	-	-	-	-	-	-	-	-	-	
<b>7733 Betriebshöfe und Wohnungen - Umbau</b>															
Einnahmen															
750 347 7733/0	Einnahmen Überzahlung Kanalanschluss Südfriedhof	-	-	-	101 730,00	-	-	131 730	-	-	-	-	-	-	-
	Summe Einnahmen	-	-	-	101 730,00	-	-	131 730	-	-	-	-	-	-	
Ausgaben															
750 950 7733/1	Baukosten	128 000	-	-	104 842,00	-	1 960 029	232 845	-	-	-	-	-	-	Verfügungsberechtig. Amt 55
	Summe Ausgaben	128 000	-	-	104 842,00	-	1 960 029	232 845	-	-	-	-	-	-	
	Summe Einnahmen	-	-	-	101 730,00	-	-	131 730	-	-	-	-	-	-	
	Zuschuss	128 000	-	-	-	-	1 960 029	101 115	-	-	-	-	-	-	
	Überschuss	-	-	-	28 888,00	-	-	-	-	-	-	-	-	-	
<b>7738 Grunderwerb u. Nebenkosten für versch. Friedhöfe</b>															
Einnahmen															
750 340 7738/0	Erlös aus der Veräußerung von Grundvermögen	-	-	-	903,00	-	17 796 606	550	-	-	-	-	-	-	
	Summe Einnahmen	-	-	-	903,00	-	17 796 606	550	-	-	-	-	-	-	
Ausgaben															
750 602 7738/4	Grunderwerb	200 000	-	217 700	75 000,00	-	13 648 557	492 700	-	-	-	-	-	-	
	Summe Ausgaben	200 000	-	217 700	75 000,00	-	13 648 557	492 700	-	-	-	-	-	-	
	Summe Einnahmen	-	-	-	903,00	-	17 796 606	550	-	-	-	-	-	-	
	Zuschuss	200 000	-	217 700	74 097,00	-	-	492 150	-	-	-	-	-	-	
	Überschuss	-	-	-	-	-	4 148 049	-	-	-	-	-	-	-	

	Ansatz 1994 DM	Verpf. Einn. 1994 DM	Ansatz 1993 DM	Rechnung 1993 DM
<b>750 Friedhöfe und Krematorium</b>				
<b>7743 Geländeherrichtung, Aufschließung usw. Friedhöfe</b>				
Keine Einnahmen				
<b>Ausgaben</b>				
750 950 7743/0 Baukosten	368 000	-	1 000 000	800 000
Summe Ausgaben	368 000	-	1 000 000	800 000
Summe Einnahmen	-	-	-	-
Zuschuss	368 000	-	1 000 000	800 000
Überschuss	-	-	-	-
<b>7927 Bau einer Abscheideanlage Friedhof Itzer</b>				
Keine Einnahmen				
<b>Ausgaben</b>				
750 950 7927/0 Baukosten	-	-	-	48 500
Summe Ausgaben	-	-	-	48 500
Summe Einnahmen	-	-	-	-
Zuschuss	-	-	-	48 500
Überschuss	-	-	-	-
<b>8004 Parkscheinautomat Friedhof Nord</b>				
Keine Einnahmen				
<b>Ausgaben</b>				
750 950 8004/0 Baukosten	15 000	-	-	-
Summe Ausgaben	15 000	-	-	-
Summe Einnahmen	-	-	-	-
Zuschuss	15 000	-	-	-
Überschuss	-	-	-	-
<b>8175 Abfallsammelplätze Friedhöfe</b>				
Keine Einnahmen				
<b>Ausgaben</b>				
750 950 8175/0 Baukosten	-	-	-	204 420
Summe Ausgaben	-	-	-	204 420
Summe Einnahmen	-	-	-	-
Zuschuss	-	-	-	204 420
Überschuss	-	-	-	-

Querschnittliche Einnahmen / Gesamtkosten DM	bereitgest. S/S einschl. 1991 DM	Rechnung 1992 und Ansätze 1993 + 1994 DM		noch zu veranschlagen DM	Kassenwirksamkeit der Verpflichtungsermächtigungen 1995 1996 1997 1998 ff - jeweils 1 000 DM -				Vermerke	
		1992	1993		1995	1996	1997	1998 ff		
-	12 749 841	1 874 542	-	-	-	-	-	-	-	Über die Mittelverwendung entscheiden die Bezirks- verwaltungen entsprechend der Nachweisung im Anhang
-	12 749 841	1 874 542	-	-	-	-	-	-	-	
-	12 749 841	1 874 542	-	-	-	-	-	-	-	
-	12 749 841	1 874 542	-	-	-	-	-	-	-	
15 000	-	15 000	-	-	-	-	-	-	-	
15 000	-	15 000	-	-	-	-	-	-	-	
15 000	-	15 000	-	-	-	-	-	-	-	
-	95 913	204 420	-	-	-	-	-	-	-	
-	95 913	204 420	-	-	-	-	-	-	-	
-	95 913	204 420	-	-	-	-	-	-	-	
-	95 913	204 420	-	-	-	-	-	-	-	

	Ansatz 1994 DM	Verpfl. Erm. 1994 DM	Ansatz 1993 DM	Rechnung 1992 DM	Spezialzögere Einnahmen / Zusatzkosten DM	bereitgestellt bis einschl. 1991 DM	Rechnung 1992 und Ansätze 1993 + 1994 DM	noch zu veranschlagen DM	Kassenswirksamkeit der Verpflichtungsermächtigungen 1995 1996 1997 1998 ff - jeweils 1.000 DM -				Vermerke	
<b>750 Friedhöfe und Krematorium</b>														
8566 Untersteihalle Friedhof Gerresheim														
Keine Einnahmen														
<b>Ausgaben</b>														
750 860 8566/4 Baukosten	-	-	10 000		10 000	-	10 000	-	-	-	-	-	-	
Summe Ausgaben	-	-	10 000		10 000	-	10 000	-	-	-	-	-	-	
Summe Einnahmen	-	-	-		-	-	-	-	-	-	-	-	-	
Zuschuss	-	-	10 000		10 000	-	10 000	-	-	-	-	-	-	
Überschuss	-	-	-		-	-	-	-	-	-	-	-	-	
<b>8823 Bau einer Abscheideanlage Friedhof Eller</b>														
Keine Einnahmen														
<b>Ausgaben</b>														
750 890 8823/8 Baukosten	-	-	-	58 200	-	-	58 200	-	-	-	-	-	-	
Summe Ausgaben	-	-	-	58 200	-	-	58 200	-	-	-	-	-	-	
Summe Einnahmen	-	-	-	-	-	-	-	-	-	-	-	-	-	
Zuschuss	-	-	-	58 200	-	-	58 200	-	-	-	-	-	-	
Überschuss	-	-	-	-	-	-	-	-	-	-	-	-	-	
<b>8838 Install. v. Wassermesseinricht. auf d. Nordfriedhof</b>														
Keine Einnahmen														
<b>Ausgaben</b>														
750 930 8838/0 Erwerb von beweglichen Sachen des Anlagevermögens	-	-	-	837	-	26 800	837	-	-	-	-	-	-	
Summe Ausgaben	-	-	-	837	-	26 800	837	-	-	-	-	-	-	
Summe Einnahmen	-	-	-	-	-	-	-	-	-	-	-	-	-	
Zuschuss	-	-	-	-	-	26 800	-	-	-	-	-	-	-	
Überschuss	-	-	-	-	-	-	837	-	-	-	-	-	-	
<b>8848 Abscheideanlage Friedhof Nord</b>														
Keine Einnahmen														
<b>Ausgaben</b>														
750 950 8848/1 Baukosten	-	-	-	224 950	224 950	-	224 950	-	-	-	-	-	-	
Summe Ausgaben	-	-	-	224 950	224 950	-	224 950	-	-	-	-	-	-	
Summe Einnahmen	-	-	-	-	-	-	-	-	-	-	-	-	-	
Zuschuss	-	-	-	224 950	-	-	224 950	-	-	-	-	-	-	
Überschuss	-	-	-	-	-	-	-	-	-	-	-	-	-	



	Ansatz 1994 DM	Verf. Erm. 1994 DM	Ansatz 1993 DM	Rechnung 1993 DM	übertragene Einnahmen / Gesamtkosten DM	bereitgest. bis einschl. 1991 DM	Rechnung 1992 und Ansätze 1993 = 1994 DM		noch zu veranschlagen DM	Kassenwirksamkeit der Verpflichtungsermächtigungen 1995 1996 1997 1998 ff - jeweils 1.000 DM -				Vermerke	
							1992	1993		1995	1996	1997	1998 ff		
<b>750 Friedhöfe und Krematorium</b>															
8875 <b>Übernahme der Friedhofsdaten auf ADV</b>															
Keine Einnahmen															
<b>Ausgaben</b>															
750 935 8875/4 Erwerb von beweglichen Sachen des Anlagevermögens	66 500	-	28 133	27 902	365 000	-	112 133	272 867	-	-	-	-	-	-	Verfügungsberecht. Amt 18
750 938 8875/0 Inventar	8 000	-	-	10 000	88 000	-	28 000	60 000	-	-	-	-	-	-	Verfügungsberecht. Amt 65
750 950 8875/0 Baukosten	6 900	-	-	31 900	93 400	-	39 400	54 000	-	-	-	-	-	-	Verfügungsberecht. Amt 18
Summe Ausgaben	71 400	-	28 133	69 802	546 400	-	179 533	386 867	-	-	-	-	-	-	
Summe Einnahmen	-	-	-	-	-	-	-	-	-	-	-	-	-	-	
Zuschuss	71 400	-	28 133	69 802	546 400	-	179 533	386 867	-	-	-	-	-	-	
Überschuss	-	-	-	-	-	-	-	-	-	-	-	-	-	-	
<b>8910 Rep. Entwässerungssystem Friedhof Hassels</b>															
Keine Einnahmen															
<b>Ausgaben</b>															
750 950 8910/0 Baukosten	-	-	-	38 224	-	-	38 224	-	-	-	-	-	-	-	
Summe Ausgaben	-	-	-	38 224	-	-	38 224	-	-	-	-	-	-	-	
Summe Einnahmen	-	-	-	-	-	-	-	-	-	-	-	-	-	-	
Zuschuss	-	-	-	38 224	-	-	38 224	-	-	-	-	-	-	-	
Überschuss	-	-	-	-	-	-	-	-	-	-	-	-	-	-	
<b>8942 Dachflächenerneuerung am Südfriedhof</b>															
Keine Einnahmen															
<b>Ausgaben</b>															
750 990 8942/2 Baukosten	277 000	-	-	-	277 000	-	277 000	-	-	-	-	-	-	-	Verfügungsberecht. Amt 65 Über die Mittelverwendung entscheiden die Bezirks- vertretungen entsprechend der Nachweisung im Anhang
Summe Ausgaben	277 000	-	-	-	277 000	-	277 000	-	-	-	-	-	-	-	
Summe Einnahmen	-	-	-	-	-	-	-	-	-	-	-	-	-	-	
Zuschuss	277 000	-	-	-	277 000	-	277 000	-	-	-	-	-	-	-	
Überschuss	-	-	-	-	-	-	-	-	-	-	-	-	-	-	
<b>9287 Neubau Belegachtsunterkunft Friedhof Unterrath</b>															
Keine Einnahmen															
<b>Ausgaben</b>															
750 950 9287/0 Baukosten	-	-	-	388 000	388 000	-	388 000	-	-	-	-	-	-	-	
Summe Ausgaben	-	-	-	388 000	388 000	-	388 000	-	-	-	-	-	-	-	
Summe Einnahmen	-	-	-	-	-	-	-	-	-	-	-	-	-	-	
Zuschuss	-	-	-	388 000	388 000	-	388 000	-	-	-	-	-	-	-	
Überschuss	-	-	-	-	-	-	-	-	-	-	-	-	-	-	

		Ansatz 1994 DM	Verf. Erm. 1994 DM	Ansatz 1992 DM	Rechnung 1992 DM	Überschüsse Einnahmen / Gesamtkosten DM	Rechnung 1992 und Ansätze 1993 + 1994 DM	noch zu veranschlagen DM	Kassenwirksamkeit der Verpflichtungsmachtigungen 1995 1996 1997 1998 ff - jeweils 1.000 DM -				Vermerke	
<b>750</b>	<b>Friedhöfe und Krematorium</b>													
9625	<b>Ausbau der Datenverarbeitung</b>													
	Keine Einnahmen													
	<b>Ausgaben</b>													
750 937 9625/0	Beschaffung von Software	100 000	-	-	-	100 000	-	-	-	-	-	-	-	Verfügungsberech. Amt 18
	Summe Ausgaben	100 000	-	-	-	100 000	-	-	-	-	-	-	-	
	Summe Einnahmen	-	-	-	-	-	-	-	-	-	-	-	-	
	Zuschuss	100 000	-	-	-	100 000	-	-	-	-	-	-	-	
	Überschuss	-	-	-	-	-	-	-	-	-	-	-	-	
9703	<b>Einbau von Sickeranlagen</b>													
	Keine Einnahmen													
	<b>Ausgaben</b>													
750 960 9703/4	Baukosten	-	-	3 200	3 200	-	6 571	12 000	-	-	-	-	-	
	Summe Ausgaben	-	-	3 200	3 200	-	6 571	12 000	-	-	-	-	-	
	Summe Einnahmen	-	-	-	-	-	-	-	-	-	-	-	-	
	Zuschuss	-	-	3 200	3 200	-	6 571	12 000	-	-	-	-	-	
	Überschuss	-	-	-	-	-	-	-	-	-	-	-	-	
9668	<b>Wegebau auf den Friedhöfen</b>													
	Keine Einnahmen													
	<b>Ausgaben</b>													
750 950 9668/1	Baukosten	125 000	-	125 000	148 574	-	366 105	399 672	-	-	-	-	-	
	Summe Ausgaben	125 000	-	125 000	148 574	-	366 105	399 672	-	-	-	-	-	
	Summe Einnahmen	-	-	-	-	-	-	-	-	-	-	-	-	
	Zuschuss	125 000	-	125 000	148 574	-	366 105	399 672	-	-	-	-	-	
	Überschuss	-	-	-	-	-	-	-	-	-	-	-	-	
770	<b>Fuhrpark und Zentralbetriebshof</b>													
7547	<b>Verlagerung Amt 70 (Kirchstr.) zum ZBH</b>													
	Keine Einnahmen													
	<b>Ausgaben</b>													
770 960 7547/0	Baukosten	600 000	20 000 000	350 000	30 850 000	-	950 000	20 000 000	20 000	-	-	-	-	
	Summe Ausgaben	600 000	20 000 000	350 000	30 850 000	-	950 000	20 000 000	20 000	-	-	-	-	
	Summe Einnahmen	-	-	-	-	-	-	-	-	-	-	-	-	
	Zuschuss	600 000	-	350 000	30 850 000	-	950 000	20 000 000	-	-	-	-	-	
	Überschuss	-	-	-	-	-	-	-	-	-	-	-	-	

	Ansatz 1994 DM	Verpfl. Erm. 1994 DM	Ansatz 1993 DM	Rechnung 1993 DM	Zweckgebundene Einnahmen / Zweckkosten DM	bereitgestellt, bis einschl. 1991 DM	Rechnung 1992 und Ansätze 1993 + 1994 DM		noch zu veranschlagen DM	Kassensicherbarkeit der Verpflichtungsermächtigungen 1995 1996 1997 1998 II - jeweils 1 000 DM -				Vermerke	
							1992	1993 + 1994		1995	1996	1997	1998 II		
<b>770 Fuhrpark und Zentralbetriebshof</b>															
<b>7737 Grunderwerb</b>															
<b>Einnahmen</b>															
770 340 7737/1 Erlös aus der Veräußerung von Grundvermögen	-	-	-	136 040	-	2 409 850	136 040	-	-	-	-	-	-	-	
Summe Einnahmen	-	-	-	136 040	-	2 409 850	136 040	-	-	-	-	-	-	-	
<b>Keine Ausgaben</b>															
Summe Ausgaben	-	-	-	-	-	-	-	-	-	-	-	-	-	-	
Summe Einnahmen	-	-	-	136 040	-	2 409 850	136 040	-	-	-	-	-	-	-	
Zuschuss	-	-	-	-	-	-	-	-	-	-	-	-	-	-	
Überschuss	-	-	-	136 040	-	2 409 850	136 040	-	-	-	-	-	-	-	
<b>7752 Betriebsanlagen</b>															
<b>Keine Einnahmen</b>															
<b>Ausgaben</b>															
770 935 7752/3 Erwerb von beweglichen Sachen des Anlagevermögens	200 000	-	258 000	258 000	-	4 641 971	758 000	-	-	-	-	-	-	-	
Summe Ausgaben	200 000	-	258 000	258 000	-	4 641 971	758 000	-	-	-	-	-	-	-	
Summe Einnahmen	-	-	-	-	-	-	-	-	-	-	-	-	-	-	
Zuschuss	200 000	-	258 000	258 000	-	4 641 971	758 000	-	-	-	-	-	-	-	
Überschuss	-	-	-	-	-	-	-	-	-	-	-	-	-	-	
<b>7753 Verkehrshinweisschilder u. Absperrvorrichtungen</b>															
<b>Keine Einnahmen</b>															
<b>Ausgaben</b>															
770 008 7753/1 Beschaffungen (gesetzlich)	-	-	50 000	50 000	-	4 243 958	47 422	-	-	-	-	-	-	-	
770 008 7753/8 Beschaffungen (freiwillig)	-	-	125 000	125 000	-	4 243 958	183 935	-	-	-	-	-	-	-	
Summe Ausgaben	-	-	175 000	175 000	-	4 243 958	211 357	-	-	-	-	-	-	-	
Summe Einnahmen	-	-	-	-	-	-	-	-	-	-	-	-	-	-	
Zuschuss	-	-	175 000	175 000	-	4 243 958	211 357	-	-	-	-	-	-	-	
Überschuss	-	-	-	-	-	-	-	-	-	-	-	-	-	-	
<b>7754 Wertverbesserungen an Gebäuden</b>															
<b>Keine Einnahmen</b>															
<b>Ausgaben</b>															
770 980 7754/4 Baukosten	-	-	500 000	500 000	-	2 139 188	863 500	-	-	-	-	-	-	-	
770 981 7754/5 Baukosten	400 000	-	-	-	-	-	400 000	-	-	-	-	-	-	-	
Summe Ausgaben	400 000	-	500 000	500 000	-	2 139 188	1 263 500	-	-	-	-	-	-	-	
Summe Einnahmen	-	-	-	-	-	-	-	-	-	-	-	-	-	-	
Zuschuss	400 000	-	500 000	500 000	-	2 139 188	1 263 500	-	-	-	-	-	-	-	
Überschuss	-	-	-	-	-	-	-	-	-	-	-	-	-	-	

		Ansatz 1994 DM	Verpf. Erm 1994 DM	Ansatz 1993 DM	Rechnung 1993 DM	zustehende Einnahmen / Gesamtkosten DM	bereitgestellt, bis einschl. 1991 DM	Rechnung 1992 und Ansätze 1993 + 1994 DM	noch zu veranschlagen DM	Kassenwirksamkeit der Verpflichtungsvermächtnisse 1995 1996 1997 1998 ff - jeweils 1 000 DM -				Vermerke	
<b>770</b>	<b>Fuhrpark und Zentralbetriebshof</b>														
775	Winterdienstgeräte (Amt 65)														
	Keine Einnahmen														
	<b>Ausgaben</b>														
770 935 7755/4	Erwerb von beweglichen Sachen des Anlagevermögens	25 000	-	25 000	25 000	-	4 797 038	75 000	-	-	-	-	-	-	-
	Summe Ausgaben	25 000	-	25 000	25 000	-	4 797 038	75 000	-	-	-	-	-	-	-
	Summe Einnahmen	-	-	-	-	-	-	-	-	-	-	-	-	-	-
	Zuschuss	25 000	-	25 000	25 000	-	4 797 038	75 000	-	-	-	-	-	-	-
	Überschuss	-	-	-	-	-	-	-	-	-	-	-	-	-	-
775	Kraftfahrzeuge, Ausrüstungsgegenstände usw.														
	<b>Einnahmen</b>														
770 345 7756/0	Erlös aus der Veräußerung von beweglichem Vermögen	-	-	-	57 800	-	593 306	57 800	-	-	-	-	-	-	-
	Summe Einnahmen	-	-	-	57 800	-	593 306	57 800	-	-	-	-	-	-	-
	<b>Ausgaben</b>														
770 935 7756/E	Erwerb von beweglichen Sachen des Anlagevermögens	1 000 000	-	900 000	50 000	-	12 616 554	2 442 017	-	-	-	-	-	-	-
	Summe Ausgaben	1 000 000	-	900 000	50 000	-	12 616 554	2 442 017	-	-	-	-	-	-	-
	Summe Einnahmen	-	-	-	57 800	-	593 306	57 800	-	-	-	-	-	-	-
	Zuschuss	1 000 000	-	900 000	44 970	-	12 023 248	2 384 217	-	-	-	-	-	-	-
	Überschuss	-	-	-	-	-	-	-	-	-	-	-	-	-	-
776	Büromaschinen														
	Keine Einnahmen														
	<b>Ausgaben</b>														
770 935 7760/4	Erwerb von beweglichen Sachen des Anlagevermögens	5 000	-	3 000	-	-	30 554	8 000	-	-	-	-	-	-	-
	Summe Ausgaben	5 000	-	3 000	-	-	30 554	8 000	-	-	-	-	-	-	-
	Summe Einnahmen	-	-	-	-	-	-	-	-	-	-	-	-	-	-
	Zuschuss	5 000	-	3 000	-	-	30 554	8 000	-	-	-	-	-	-	-
	Überschuss	-	-	-	-	-	-	-	-	-	-	-	-	-	-
880	Ausbau der Datenverarbeitung														
	Keine Einnahmen														
	<b>Ausgaben</b>														
770 935 8809/E	Beschaffung von DV-Geräten und Zubehör	100 000	-	60 000	20 000	1 080 000	-	380 000	700 000	-	-	-	-	-	Verfügungsberecht. Amt 18
770 936 8809/0	Beschaffung von Mobilar	50 000	-	60 000	14 000	344 000	-	314 000	30 000	-	-	-	-	-	Verfügungsberecht. Amt 65
770 937 8809/5	Beschaffung von Software	170 000	-	400 000	44 000	1 480 000	-	1 020 000	460 000	-	-	-	-	-	Verfügungsberecht. Amt 18
770 938 8809/0	Nachrichtentechnische Einrichtungen	80 000	-	30 000	8 000	204 000	-	196 000	30 000	-	-	-	-	-	Verfügungsberecht. Amt 18
	Summe Ausgaben	400 000	-	570 000	94 000	3 110 000	-	1 910 000	1 200 000	-	-	-	-	-	
	Summe Einnahmen	-	-	-	-	-	-	-	-	-	-	-	-	-	
	Zuschuss	400 000	-	570 000	94 000	-	-	-	-	-	-	-	-	-	
	Überschuss	-	-	-	-	-	-	-	-	-	-	-	-	-	

		Ansatz 1994 DM	Verpfl. Erm. 1994 DM	Ansatz 1993 DM	Rechnung 1993 DM	übertragene Einnahmen / Gesamtkosten DM	bereitgest. bis einrech. 1991 DM	Rechnung 1992 und Ansätze 1993 + 1994 DM	noch zu veranschlagen DM	Kassawirksamkeit der Verpflichtungsmächtigungen 1995 1996 1997 1998 ff - jeweils 1 000 DM -				Vermerke		
<b>770</b>	<b>Fuhrpark und Zentralbetriebshof</b>															
8851	Einrichtungen für Betriebshöfe (Mobiliar)															
	Keine Einnahmen															
	<b>Ausgaben</b>															
770 935 8851/7	Erwerb von beweglichen Sachen des Anlagevermögens	30 000	-	40 000	30 000	-	33 049	105 000	-	-	-	-	-	-	-	
	Summe Ausgaben	30 000	-	40 000	30 000	-	33 049	105 000	-	-	-	-	-	-	-	
	Summe Einnahmen	-	-	-	-	-	-	-	-	-	-	-	-	-	-	
	Zuschuss	30 000	-	40 000	30 000	-	33 049	105 000	-	-	-	-	-	-	-	
	Überschuss	-	-	-	-	-	-	-	-	-	-	-	-	-	-	
9014	Fernsprecheinrichtung Amt 70															
	Keine Einnahmen															
	<b>Ausgaben</b>															
770 950 9014/1	Baukosten	900 000	-	-	-	1 000 000	-	900 000	100 000	-	-	-	-	-	-	
	Summe Ausgaben	900 000	-	-	-	1 000 000	-	900 000	100 000	-	-	-	-	-	-	
	Summe Einnahmen	-	-	-	-	-	-	-	-	-	-	-	-	-	-	
	Zuschuss	900 000	-	-	-	1 000 000	-	900 000	100 000	-	-	-	-	-	-	
	Überschuss	-	-	-	-	-	-	-	-	-	-	-	-	-	-	
9765	Umbau Schulverkehrsgarten Lützenkircher Straße															
	Keine Einnahmen															
	<b>Ausgaben</b>															
770 990 9765/0	Baukosten	-	-	-	10 000	508 914	108 914	10 000	390 000	-	-	-	-	-	-	
	Summe Ausgaben	-	-	-	10 000	508 914	108 914	10 000	390 000	-	-	-	-	-	-	
	Summe Einnahmen	-	-	-	-	-	-	-	-	-	-	-	-	-	-	
	Zuschuss	-	-	-	10 000	508 914	108 914	10 000	390 000	-	-	-	-	-	-	
	Überschuss	-	-	-	-	-	-	-	-	-	-	-	-	-	-	
9919	Sanierung u. Erneuerung der Tankanlagen															
	Keine Einnahmen															
	<b>Ausgaben</b>															
770 960 9919/3	Baukosten	80 000	-	600 000	-	880 000	-	690 000	-	-	-	-	-	-	-	
	Summe Ausgaben	80 000	-	600 000	-	880 000	-	690 000	-	-	-	-	-	-	-	
	Summe Einnahmen	-	-	-	-	-	-	-	-	-	-	-	-	-	-	
	Zuschuss	80 000	-	600 000	-	880 000	-	690 000	-	-	-	-	-	-	-	
	Überschuss	-	-	-	-	-	-	-	-	-	-	-	-	-	-	

	Ansatz 1994 DM	Verpfl. Erm. 1994 DM	Ansatz 1993 DM	Rechnung 1993 DM
<b>790 Werbeamt</b>				
7272 <b>Beschaffung von Computern</b>				
Keine Einnahmen				
Ausgaben				
790 935 7272/8 Erwerb von beweglichen Sachen des Anlagevermögens	-	-	3 000	11 000,0
Summe Ausgaben	-	-	3 000	11 000,0
Summe Einnahmen	-	-	-	-
Zuschuss	-	-	3 000	11 000,0
Überschuss	-	-	-	-
<b>7704 Beschaffungen</b>				
Keine Einnahmen				
Ausgaben				
790 935 7704/3 Inventar	16 400	-	12 075	11 940,0
790 937 7704/3 Erwerb von beweglichen Sachen des Anlagevermögens	-	-	-	5 700,0
Summe Ausgaben	16 400	-	12 075	17 640,0
Summe Einnahmen	-	-	-	-
Zuschuss	16 400	-	12 075	17 640,0
Überschuss	-	-	-	-
<b>9246 Beschaffung eines Gabelstaplers (Prospektlager)</b>				
Keine Einnahmen				
Ausgaben				
790 935 9246/8 Erwerb von beweglichen Sachen des Anlagevermögens	-	-	-	70 000,0
Summe Ausgaben	-	-	-	70 000,0
Summe Einnahmen	-	-	-	-
Zuschuss	-	-	-	70 000,0
Überschuss	-	-	-	-
<b>791 Sonst. Förderung von Wirtschaft und Verkehr</b>				
9291 <b>Beschaffungen</b>				
Keine Einnahmen				
Ausgaben				
791 935 9291/3 Inventar	3 400	-	1 840	5 930,0
Summe Ausgaben	3 400	-	1 840	5 930,0
Summe Einnahmen	-	-	-	-
Zuschuss	3 400	-	1 840	5 930,0
Überschuss	-	-	-	-

Spezielle Einnahmen / Gesamtkosten DM	Bereitgest. bis einschl. 1991 DM	Rechnung 1992 und Ansätze 1993 + 1994 DM		noch zu veranschlagen DM	Kassenwirksamkeit der Verpflichtungsmöglichkeiten 1995 1996 1997 1998 ff - jeweils 1 000 DM -				Vermerke
		1992	1993 + 1994		1995	1996	1997	1998 ff	
-	16 789	16 929	-	-	-	-	-	-	
-	16 789	16 929	-	-	-	-	-	-	
-	16 789	16 929	-	-	-	-	-	-	
-	95 876	40 220	-	-	-	-	-	-	Verfügungsberechl. Amt 65
-	-	5 700	-	-	-	-	-	-	
-	95 876	45 920	-	-	-	-	-	-	
-	95 876	45 920	-	-	-	-	-	-	
-	-	70 000	-	-	-	-	-	-	
-	-	70 000	-	-	-	-	-	-	
-	-	70 000	-	-	-	-	-	-	
-	-	10 940	-	-	-	-	-	-	
-	-	10 940	-	-	-	-	-	-	
-	-	10 940	-	-	-	-	-	-	

	Ansatz 1994 DM	Verpfl. Erm. 1994 DM	Ansatz 1993 DM	Rechnung 1992 DM	Zusätzliche Einnahmen / Gehaltskosten DM	bereinigt, bis einschl. 1991 DM	Rechnung 1992 und Ansätze 1993 + 1994 DM		noch zu veranschlagen DM	Kassenwirksamkeit der Verpflichtungsermächtigungen 1995 1996 1997 1998 ff. - jeweils 1 000 DM -							
							1993	1994		1995	1996	1997	1998 ff.				
<b>810 Beteiligung an Elektrizitäts-versorgungsunternehmen</b>																	
7858 "RWE A.G."																	
810 330 7858/7			23 385 434		31 692 496	8 297 072	23 385 434										
			23 385 434		31 692 496	8 297 072	23 385 434										
			23 385 434		31 692 496	8 297 072	23 385 434										
			23 385 434		31 692 496	8 297 072	23 385 434										
8973 Beteiligung a.d. RW Betteil.-Gesell.d.Kommunen mbH																	
810 930 8973/1				6 000			6 000										
				6 000			6 000										
				6 000			6 000										
8996 Beteiligung a.d. RW Gesell.f.komm. Aktienges. mbH																	
810 930 8996/0				81 000			81 000										
				81 000			81 000										
				81 000			81 000										
820 Straßenbahn- und Autobusunternehmen																	
7883 Noch Rheinische Bahngesellschaft AG																	
820 930 7883/7				734 000	9 345 000	5 109 000	734 000	3 502 000									
820 931 7883/1				222 081	1 194 081	1 194 081	222 081	222 081									
				222 081	1 194 081	1 194 081	222 081	222 081									
					10 532 081	6 303 081	511 919	3 724 081									
					10 532 081	6 303 081	511 919	3 724 081									

	Ansatz 1994 DM	Verpfl. Erm. 1994 DM	Ansatz 1993 DM	Rechnung 1993 DM	Zusatzbezogene Einnahmen / Gesamtkosten DM	bereitet, bis einschl. 1991 DM	Rechnung 1992 und Ansätze 1993 + 1994 DM		noch zu veranschlagen DM	Kassenwirksamkeit der Verpflichtungsmöglichkeiten 1995 1996 1997 1998 ff - jeweils 1 000 DM -				Vermerke	
							1992	1993 + 1994		1995	1996	1997	1998 ff		
<b>820 Straßenbahn- und Autobusunternehmen</b>															
7890 <b>Noch Rheinische Bahngesellschaft AG</b>															
820 930 7890/0			800 000	400 000,00	1 000 000	800 000	1 200 000								
820 931 7890/4				80 000,00	1 579 000	1 507 000	85 000	2 006 000							
			800 000	480 000,00	1 579 000	2 307 000	1 285 000	2 006 000							
			800 000	480 000,00	1 579 000	2 307 000	1 285 000	2 006 000							
7892 <b>Noch Rheinische Bahngesellschaft AG</b>															
820 930 7892/0			1 087 000	7 000 000,00	20 057 000	21 000 000	8 087 000								
			1 087 000	7 000 000,00	20 057 000	21 000 000	8 087 000								
			1 087 000	7 000 000,00	20 057 000	21 000 000	8 087 000								
<b>822 Flughafen</b>															
7823 <b>Flughafen Düsseldorf GmbH</b>															
822 305 7823/0	955 700		1 742 561	1 742 561,00		42 260 089	4 440 825								
	955 700		1 742 561	1 742 561,00		42 260 089	4 440 825								
	955 700		1 742 561	1 742 561,00		42 260 089	4 440 825								
	955 700		1 742 561	1 742 561,00		42 260 089	4 440 825								
<b>825 Regionale Bahngesell. Kaarst-Neuss-Düsseldorf-Erkrath-Mettmann mbH</b>															
8436 <b>Investitionen zur Inbetriebnahme</b>															
825 930 8436/5			2 230 300	19 800,00	7 230 800		19 800								
825 985 8436/6			2 230 300	19 800,00	7 230 800		2 230 800								
			2 230 300	19 800,00	7 230 800		2 250 300								
			2 230 300	19 800,00	7 230 800		2 250 300								



	Ansatz 1994 DM	Verpflicht. 1994 DM	Ansatz 1993 DM	Rechnung 1993 DM	Zuobergesetzliche Einnahmen / Gesamtkosten DM	bereitsgest. bis einschl. 1991 DM	Rechnung 1992 und Ansätze 1993 + 1994 DM	noch zu veranschlagen DM	Kassenwirksamkeit der Verpflichtungsermächtigungen				Vermerke	
									1995	1996	1997	1998 ff.		
<b>830</b>	<b>Kombinierte Versorgungs- und Verkehrsunternehmen</b>													
<b>7813</b>	<b>'D'dorfer Stadtwerke' Ges. f. Beteilig.mBH/Rheinl.</b>													
	<b>Einnahmen</b>													
830 330 7813/7			11 600 000	94 190 000	-	11 700 600	12 548 129	-	-	-	-	-	-	
			11 600 000	94 190 000	-	11 700 600	12 548 129	-	-	-	-	-	-	
	<b>Ausgaben</b>													
830 830 7813/8	122 880 000	-	106 970 000	88 224 110	-	571 715 109	319 574 110	-	-	-	-	-	-	
	122 880 000	-	106 970 000	88 224 110	-	571 715 109	319 574 110	-	-	-	-	-	-	
			11 600 000	94 190 000	-	11 700 600	12 548 129	-	-	-	-	-	-	
	122 880 000	-	95 370 000	88 224 110	-	580 014 509	307 025 981	-	-	-	-	-	-	
					-			-	-	-	-	-	-	
<b>841</b>	<b>Städtische Hallen</b>													
<b>7817</b>	<b>Philipp-Halle</b>													
	<b>Keine Einnahmen</b>													
	<b>Ausgaben</b>													
841 936 7817/8	9 300	-	-	-	-	327 074	9 300	-	-	-	-	-	-	Verfügungsberecht. Amt 65
841 938 7817/9	2 000	-	-	-	-	455 452	2 000	-	-	-	-	-	-	Verfügungsberecht. Amt 18
841 932 7817/5				19 000	-	2 670 369	138 000	-	-	-	-	-	-	
	11 300	-	-	19 000	-	3 452 915	149 300	-	-	-	-	-	-	
					-			-	-	-	-	-	-	
	11 300	-	-	19 000	-	3 452 915	149 300	-	-	-	-	-	-	
					-			-	-	-	-	-	-	
<b>7851</b>	<b>Betriebsstätte Fischerstraße</b>													
	<b>Keine Einnahmen</b>													
	<b>Ausgaben</b>													
841 935 7851/1				7 144	-	372 077	7 144	-	-	-	-	-	-	
				7 144	-	372 077	7 144	-	-	-	-	-	-	
					-			-	-	-	-	-	-	
					-	372 077	7 144	-	-	-	-	-	-	
					-			-	-	-	-	-	-	
<b>8965</b>	<b>Umbau Philippshalle</b>													
	<b>Keine Einnahmen</b>													
	<b>Ausgaben</b>													
841 960 8965/1	10 870 000	-	7 300 000	-	-	17 970 000	17 970 000	-	-	-	-	-	-	Verfügungsberecht. Amt 65
	10 870 000	-	7 300 000	-	-	17 970 000	17 970 000	-	-	-	-	-	-	
					-			-	-	-	-	-	-	
	10 870 000	-	7 300 000	-	-	17 970 000	17 970 000	-	-	-	-	-	-	
					-			-	-	-	-	-	-	

		Ansatz 1994 DM	Verpfl. Erm. 1994 DM	Ansatz 1993 DM	Rechnung 1993 DM	Quartalsweise Einnahmen / Gehaltskosten DM	bereitgest. bis eincl. 1991 DM	Rechnung 1992 und Ansätze 1993 + 1994 DM	noch zu veranschlagen DM	Kassenschnittstelle der Verpflichtungsmöglichkeiten 1995 1996 1997 1998 ff - jeweils 1 000 DM -				Vermerke	
<b>841</b>	<b>Städtische Hallen</b>														
9038	Neue Stadthalle														
	Keine Einnahmen														
	<b>Ausgaben</b>														
841 950 9038/9	Baukosten	55 202 323	-	-	-	11 082 323	-	55 202 323	21 850 000	-	-	-	-		
	Summe Ausgaben	55 202 323	-	-	-	11 082 323	-	55 202 323	21 850 000	-	-	-	-		
	Summe Einnahmen	-	-	-	-	-	-	-	-	-	-	-	-		
	Zuschuss	55 202 323	-	-	-	11 082 323	-	55 202 323	21 850 000	-	-	-	-		
	Überschuss	-	-	-	-	-	-	-	-	-	-	-	-		
<b>842</b>	<b>Gaststätten</b>														
7887	Rheinterrasse														
	Keine Einnahmen														
	<b>Ausgaben</b>														
842 951 7887/1	Planungskosten "Bürgersaal"	-	-	-	40 000	33 000 000	30 420	40 000	-	-	-	-	-		
842 953 7887/8	Erweiterung und Sanierung	2 800 000	25 500 000	5 000 000	40 000	33 000 000	-	7 500 000	25 500 000	12 500	12 500	500	-	Verfügungsberech. Amt 65	
	Summe Ausgaben	2 800 000	25 500 000	5 000 000	40 000	33 000 000	30 420	7 540 000	25 500 000	12 500	12 500	500	-		
	Summe Einnahmen	-	-	-	-	-	-	-	-	-	-	-	-		
	Zuschuss	2 800 000	-	5 000 000	40 000	33 000 000	-	7 540 000	25 500 000	-	-	-	-		
	Überschuss	-	-	-	-	-	-	-	-	-	-	-	-		
7888	Zum Schiffchen														
	Keine Einnahmen														
	<b>Ausgaben</b>														
842 951 7888/5	Einbau von isolierverglasten Fenstern	-	-	70 000	-	70 000	-	70 000	-	-	-	-	-		
	Summe Ausgaben	-	-	70 000	-	70 000	-	70 000	-	-	-	-	-		
	Summe Einnahmen	-	-	-	-	-	-	-	-	-	-	-	-		
	Zuschuss	-	-	70 000	-	70 000	-	70 000	-	-	-	-	-		
	Überschuss	-	-	-	-	-	-	-	-	-	-	-	-		
9347	Bürgerhaus Hubbelrath														
	Keine Einnahmen														
	<b>Ausgaben</b>														
842 935 9347/3	Beschaffung von Inventar	-	-	32 000	1 000	105 954	-	32 000	-	-	-	-	-		
842 950 9347/7	Baukosten	-	-	-	1 000	105 954	136 218	0 065	30 329	-	-	-	-		
	Summe Ausgaben	-	-	32 000	1 000	105 954	136 218	41 065	30 329	-	-	-	-		
	Summe Einnahmen	-	-	-	-	-	-	-	-	-	-	-	-		
	Zuschuss	-	-	32 000	1 000	105 954	-	41 065	-	-	-	-	-		
	Überschuss	-	-	-	-	-	-	-	30 329	-	-	-	-		

		Ansatz 1994 DM	Verpf. Erm 1994 DM	Ansatz 1993 DM	Rechnung 1993 DM	Zuschlagsene Einnahmen / Gesamtkosten DM	bereitgest. bis wirtschl. 1991 DM	Rechnung 1992 und Ansätze 1993 + 1994 DM	nach zu veranschlagen DM	Kassenwirksamkeit der Verpflichtungsermächtigungen 1995 1996 1997 1998 f - jeweils 1.000 DM -	Vermerke
845	<b>Robert-Schumann-Saal</b>										
7875	<b>Beschaffungen</b>										
	Keine Einnahmen										
	<b>Ausgaben</b>										
845 937 7875/6	Beleuchtung	-	-	33 000	-	-	-	33 000	-	-	-
	Summe Ausgaben	-	-	33 000	-	-	-	33 000	-	-	-
	Summe Einnahmen	-	-	-	-	-	-	-	-	-	-
	Zuschuss	-	-	33 000	-	-	-	33 000	-	-	-
	Überschuss	-	-	-	-	-	-	-	-	-	-
8801	<b>Sanierung Robert-Schumann-Saal</b>										
	Keine Einnahmen										
	<b>Ausgaben</b>										
845 950 8801/5	Baukosten	876 000	-	40 000	-	916 000	-	916 000	-	-	-
	Summe Ausgaben	876 000	-	40 000	-	916 000	-	916 000	-	-	-
	Summe Einnahmen	-	-	-	-	-	-	-	-	-	-
	Zuschuss	876 000	-	40 000	-	916 000	-	916 000	-	-	-
	Überschuss	-	-	-	-	-	-	-	-	-	-
846	<b>Projektförderungsgesellschaft Düsseldorf mbH</b>										
9970	<b>Projektförderungsgesellschaft Düsseldorf mbH</b>										
	Keine Einnahmen										
	<b>Ausgaben</b>										
846 930 9970/2	Stammbeiträge	50 000	-	-	-	50 000	-	50 000	-	-	-
846 931 9970/7	Notarante und ähnliche Kosten	10 000	-	-	-	10 000	-	10 000	-	-	-
	Summe Ausgaben	60 000	-	-	-	60 000	-	60 000	-	-	-
	Summe Einnahmen	-	-	-	-	-	-	-	-	-	-
	Zuschuss	60 000	-	-	-	60 000	-	60 000	-	-	-
	Überschuss	-	-	-	-	-	-	-	-	-	-
871	<b>Sonstige wirtschaftliche Unternehmen</b>										
7839	<b>Industrieterrains Düsseldorf - Reisholz A.G.</b>										
	<b>Einnahmen</b>										
871 325 7839/0	Rückzahlung von Darlehen	-	-	400 000	400 000	-	3 200 000	800 000	-	-	-
	Summe Einnahmen	-	-	400 000	400 000	-	3 200 000	800 000	-	-	-
	<b>Ausgaben</b>										
871 930 7839/0	Zuführung zum Rückl.-kapital	-	-	-	1 740 000	8 140 000	8 140 000	1 740 000	1 740 000	-	-
	Summe Ausgaben	-	-	-	1 740 000	8 140 000	8 140 000	1 740 000	1 740 000	-	-
	Summe Einnahmen	-	-	400 000	400 000	-	3 200 000	800 000	-	-	-
	Zuschuss	-	-	-	1 340 000	8 140 000	4 940 000	940 000	-	-	-
	Überschuss	-	-	400 000	400 000	-	4 940 000	940 000	1 740 000	-	-

		Ansatz 1984 DM	Verf. Erm. 1984 DM	Ansatz 1983 DM	Rechnung 1984 DM	Zusätzliche Einnahmen / Ausgaben DM	bereinst. bis einschl. 1991 DM	Rechnung 1992 und Ansätze 1993 + 1994 DM	noch zu veranschlagen DM	Kassenwirksamkeit der Verpflichtungsvermächigungen 1995 1996 1997 1998 # - jeweils 1 000 DM -				Vermerke	
880	<b>Wohn- und Geschäftsgrundstücke</b>														
7354	<b>Städtische Wohnungsgesellschaft Düsseldorf AG</b>														
	Keine Einnahmen														
	<b>Ausgaben</b>														
880 930 7354/1	Kapitalzuführung	13 950 000	-	-	900 000	-	-	14 850 000	-	-	-	-	-	-	Verfügungsberecht. Amt 30
	Summe Ausgaben	13 950 000	-	-	900 000	-	-	14 850 000	-	-	-	-	-	-	
	Summe Einnahmen	-	-	-	-	-	-	-	-	-	-	-	-	-	
	Zuschuss	13 950 000	-	-	900 000	-	-	14 850 000	-	-	-	-	-	-	
	Überschuss	-	-	-	-	-	-	-	-	-	-	-	-	-	
7838	<b>Beschaffungen</b>														
	Keine Einnahmen														
	<b>Ausgaben</b>														
880 938 7838/4	Erwerb von beweglichen Sachen des Anlagevermögens	-	-	9 300	-	-	-	9 300	-	-	-	-	-	-	
	Summe Ausgaben	-	-	9 300	-	-	-	9 300	-	-	-	-	-	-	
	Summe Einnahmen	-	-	-	-	-	-	-	-	-	-	-	-	-	
	Zuschuss	-	-	9 300	-	-	-	9 300	-	-	-	-	-	-	
	Überschuss	-	-	-	-	-	-	-	-	-	-	-	-	-	
7849	<b>Modernisierung städtischer Häuser</b>														
	<b>Einnahmen</b>														
880 361 7849/3	Zuweisung des Landes	14 372	-	220 496	1 990 917	-	-	8 191 598	4 231 121	-	-	-	-	-	
	Summe Einnahmen	14 372	-	220 496	1 990 917	-	-	8 191 598	4 231 121	-	-	-	-	-	
	<b>Ausgaben</b>														
880 950 7849/4	Baukosten	2 000 000	8 000 000	7 000 000	7 000 000	-	-	110 189 268	16 000 000	-	2 000	2 000	2 000	-	
880 952 7849/3	Baukosten - Eigentumswohnungen	275 000	-	275 000	275 000	-	-	7 18 000	825 000	-	-	-	-	-	
880 954 7849/2	Ausbau der Dachgeschosse Theodorstraße	-	-	-	4 884	-	-	4 884	-	-	-	-	-	-	
880 955 7849/7	Erweiterung Ladenlokal Kasernenstr. 8	-	-	-	14 967	-	-	14 967	-	-	-	-	-	-	
	Summe Ausgaben	2 275 000	8 000 000	7 275 000	7 294 851	-	-	110 905 268	16 844 851	-	2 000	2 000	2 000	-	
	Summe Einnahmen	14 372	-	220 496	2 290 917	-	-	8 191 598	4 231 121	-	-	-	-	-	
	Zuschuss	2 260 728	-	7 054 504	2 290 917	-	-	102 713 670	12 613 730	-	-	-	-	-	
	Überschuss	-	-	-	-	-	-	-	-	-	-	-	-	-	

		Ansatz 1994 DM	Verpfl. Erm. 1994 DM	Ansatz 1993 DM	Rechnung 1993 DM	Zweckgebundene Einnahmen / Ausgaben DM	bereitgestellt, bis einwirts. 1991 DM	Rechnung 1992 und Ansätze 1993 + 1994 DM	nach zu veranschlagten DM	Kassenwirksamkeit der Verpflichtungsermächtigungen 1995 1996 1997 1998 ff - jeweils 1.000 DM -				Vermerke	
<b>881</b>	<b>Sonstiges Grundvermögen</b>														
	<b>7809 Kaufprelaresten</b>														
	<b>Einnahmen</b>														
881 327 7809/7	Rückzahlung von Darlehen	900 000		900 000	900 000	-	25 305 442	2 783 338	-						
	Summe Einnahmen	900 000		900 000	900 000	-	25 305 442	2 783 338	-						
	<b>Keine Ausgaben</b>														
	Summe Ausgaben	-		-	-	-	-	-	-						
	Summe Einnahmen	900 000		900 000	900 000	-	25 305 442	2 783 338	-						
	Zuschuss	-		-	-	-	-	-	-						
	Überschuss	900 000		900 000	900 000	-	25 305 442	2 783 338	-						
	<b>7810 Straßen- und Kanalbau</b>														
	<b>Einnahmen</b>														
881 307 7810/5	Anteile Dritter	-		-	2 302 148	-	37 431 890	2 302 148	-						
	Summe Einnahmen	-		-	2 302 148	-	37 431 890	2 302 148	-						
	<b>Ausgaben</b>														
881 950 7810/9	Erschließungsmaßn./ Beiträge im Stadtgebiet	-		-	18 000 000	-	81 288 558	18 000 000	-						
	Summe Ausgaben	-		-	18 000 000	-	81 288 558	18 000 000	-						
	Summe Einnahmen	-		-	2 302 148	-	37 431 890	2 302 148	-						
	Zuschuss	-		-	15 697 852	-	43 854 858	15 697 852	-						
	Überschuss	-		-	5 999 148	-	12 566 332	7 697 852	-						
	<b>7820 Veräußerung und Erwerb von Grundvermögen</b>														
	<b>Einnahmen</b>														
881 340 7820/3	Erlös aus der Veräußerung von Grundvermögen	88 248 119		78 000 000	80 357 107	-	110 198 248	245 802 312	-						
881 341 7820/8	Erlös aus der Veräußerung der Stadthalle	78 400 000		77 000 000	-	-	-	153 400 000	-						
	Summe Einnahmen	166 648 119		155 000 000	80 357 107	-	110 198 248	399 202 312	-						
	<b>Ausgaben</b>														
881 932 7820/8	Grunderwerb, Erschließung u. a.	74 000 000	33 000 000	78 000 000	-	-	-	153 000 000	-	33 000	-	-	-	-	Vom Ansatz sind 20 Mio DM für den Erwerb von Grund- stücken zweckgebunden die dem Wohnungsbau dienen
881 933 7820/2	Rückzahlung zuviel gezahlter Grundstückspreise	100 000	-	50 000	2 194 000	-	2 027 043	207 845	-	-	-	-	-	-	
881 960 7820/0	Altlastenbeseitigung und Baureifmachung	-	-	-	5 000 000	-	6 740 742	5 000 000	-	-	-	-	-	-	
881 961 7820/4	Baureifmachung des Stadthallengrundstücks	10 700 000	-	7 900 000	-	-	-	18 600 000	-	-	-	-	-	-	
881 987 7820/9	Preisnachlässe i.R. des sozialen Wohnungsbaus	350 000	-	-	-	-	-	350 000	-	-	-	-	-	-	
	Summe Ausgaben	85 150 000	33 000 000	85 900 000	5 057 940	-	8 782 785	177 157 845	-	33 000	-	-	-	-	
	Summe Einnahmen	166 648 119		155 000 000	80 357 107	-	110 198 248	399 202 312	-						
	Zuschuss	-		-	-	-	-	-	-						
	Überschuss	77 498 119		69 090 000	75 299 167	-	101 431 463	221 844 467	-						

	Ansatz 1994 DM	Verpfl. Erm. 1994 DM	Ansatz 1993 DM	Rechnung 1993 DM
<b>881 Sonstiges Grundvermögen</b>				
<b>7821 Erwerb von Grundvermögen</b>				
Keine Einnahmen				
<b>Ausgaben</b>				
881 932 7821/6 Grundvermögen	-	-	-	55 910 538
Summe Ausgaben	-	-	-	55 910 538
Summe Einnahmen	-	-	-	-
Zuschuss	-	-	-	55 910 538
Überschuss	-	-	-	-
<b>7848 Leibrenten</b>				
Keine Einnahmen				
<b>Ausgaben</b>				
881 932 7848/8 Leibrente	369 471	-	356 690	356 690
Summe Ausgaben	369 471	-	356 690	356 690
Summe Einnahmen	-	-	-	-
Zuschuss	369 471	-	356 690	356 690
Überschuss	-	-	-	-
<b>8803 Zuschuß Halle Flingerbroich 12</b>				
Keine Einnahmen				
<b>Ausgaben</b>				
881 987 8803/4 Zuweisungen und Zuschüsse für Investitionen	-	-	-	150 000
Summe Ausgaben	-	-	-	150 000
Summe Einnahmen	-	-	-	-
Zuschuss	-	-	-	150 000
Überschuss	-	-	-	-
<b>8886 Maßnahme Dammstraße</b>				
Keine Einnahmen				
<b>Ausgaben</b>				
881 990 8886/4 Baukosten	600 000	-	756 603	604 603
Summe Ausgaben	600 000	-	756 603	604 603
Summe Einnahmen	-	-	-	-
Zuschuss	600 000	-	756 603	604 603
Überschuss	-	-	-	-

Dyckhoff'sche Einnahmen / Ausgaben DM	bereitgestellt bis einwirts. 1991 DM	Rechnung 1992 und Ansätze 1993 + 1994 DM	noch zu veranschlagen DM	Kassenwirksamkeit der Verpflichtungsmöglichkeiten 1995 - 1996 - 1997 - 1998 ff - jeweils 1 000 DM -				Vermerke
				1995	1996	1997	1998 ff	
-	750 074 548	55 910 538	-	-	-	-	-	
-	750 074 548	55 910 538	-	-	-	-	-	
-	-	-	-	-	-	-	-	
-	750 074 548	55 910 538	-	-	-	-	-	
-	-	-	-	-	-	-	-	
-	1 788 634	1 002 256	-	-	-	-	-	Verfügungsberecht. Amt 20
-	1 788 634	1 002 256	-	-	-	-	-	
-	-	-	-	-	-	-	-	
-	1 788 634	1 002 256	-	-	-	-	-	
-	-	-	-	-	-	-	-	
368 000	150 000	150 000	368 000	-	-	-	-	
368 000	150 000	150 000	368 000	-	-	-	-	
-	-	-	-	-	-	-	-	
368 000	150 000	150 000	368 000	-	-	-	-	
-	-	150 000	-	-	-	-	-	
1 888 542	7 587 086	2 281 455	1	-	-	-	-	Verfügungsberecht. Amt 60
1 888 542	7 587 086	2 281 455	1	-	-	-	-	
-	-	-	-	-	-	-	-	
1 888 542	7 587 086	2 281 455	1	-	-	-	-	
-	-	-	-	-	-	-	-	

	Ansatz 1994 DM	Verpfl. Erm. 1994 DM	Ansatz 1993 DM	Rechnung 1993 DM
<b>890</b>				
<b>Allgemeine Stiftungen</b>				
7818				
Leibrenten				
Keine Einnahmen				
Ausgaben				
890 892 7818/8				
Leibrente	17 500	-	17 500	17 500
Summe Ausgaben	17 500	-	17 500	17 500
Summe Einnahmen	-	-	-	-
Zuschuss	17 500	-	17 500	17 500
Überschuss	-	-	-	-

Zusätzliche Einnahmen / Gesamtkosten DM	bereitgest. bis einrech. 1991 DM	Rechnung 1993 und Ansätze 1993 + 1994 DM	noch zu veranschlagen DM	Kassenwirksamkeit der Verpflichtungsmöglichkeiten				Vermerke
				1995	1996	1997	1998 ff. - jeweils 1 000 DM -	
-	350 180	52 500	-	-	-	-	-	
-	350 180	52 500	-	-	-	-	-	
-	-	-	-	-	-	-	-	
-	350 180	52 500	-	-	-	-	-	
-	-	-	-	-	-	-	-	



		Ansatz 1994 DM	Verpfl. Erm. 1994 DM	Ansatz 1993 DM	Rechnung 1993 DM	Querschnitts- Einnahmen / Gesamtkosten DM	Bereitgest. bis einschl. 1991 DM	Rechnung 1992 und Ansätze 1993 + 1994 DM	nach zu veranschlagen DM	Kassenwirksamkeit der Verpflichtungsmöglichkeiten 1995 1996 1997 1998 ff - jeweils 1 000 DM -				Vermerke	
<b>900</b>	<b>Steuern und steuerähn. Einnahmen, allgemeine Finanzzuweisungen</b>														
7922	Investitionspauschale nach dem GFG														
	<b>Einnahmen</b>														
900 301 7922/8	Zuweisung des Landes	18 686 857	-	20 158 380	19 897 822,46	-	150 765 248	54 512 930	-	-	-	-	-	-	-
	Summe Einnahmen	18 686 857	-	20 158 380	19 897 822,46	-	150 765 248	54 512 930	-	-	-	-	-	-	-
	<b>Keine Ausgaben</b>														
	Summe Ausgaben	-	-	-	-	-	-	-	-	-	-	-	-	-	-
	Summe Einnahmen	18 686 857	-	20 158 380	19 897 822,46	-	150 765 248	54 512 930	-	-	-	-	-	-	-
	Zuschuss	18 686 857	-	20 158 380	19 897 822,46	-	150 765 248	54 512 930	-	-	-	-	-	-	-
	Überschuss	18 686 857	-	20 158 380	19 897 822,46	-	150 765 248	54 512 930	-	-	-	-	-	-	-
<b>910</b>	<b>Kredite und Schuldendienst</b>														
7904	Kredite und Schuldendienst														
	<b>Einnahmen</b>														
910 370 7904/6	Darlehen (Bund)	-	-	-	141 723,30	-	54 167 310	141 700	-	-	-	-	-	-	-
910 371 7904/3	Darlehen (Land)	-	-	29 634 000	18 842 973,22	-	37 995 628	45 474 670	-	-	-	-	-	-	-
910 374 7904/7	Darlehen (sonstiger öffentl. Bereich)	4 000 000	-	6 000 000	7 222 222,22	-	174 500 000	17 000 000	-	-	-	-	-	-	-
910 377 7904/0	Darlehen (Kreditmarkt), ohne Umschuldungen	600 065 463	-	487 324 931	457 893 862,8	-	548 940 187	1 345 259 980	-	-	-	-	-	-	-
910 378 7904/5	Darlehen (Kreditmarkt), für Umschuldungen	308 887 000	-	141 248 020	81 330 000,00	-	755 351 128	532 185 000	-	-	-	-	-	-	-
	Summe Einnahmen	712 952 463	-	664 906 931	563 221 958,32	-	1 630 954 234	1 941 081 350	-	-	-	-	-	-	-
	<b>Ausgaben</b>														
910 670 7904/8	Tilgung (Bund)	4 067 667	-	4 262 904	4 333 010,22	-	31 738 810	12 663 739	-	-	-	-	-	-	Gegens.deckungsfähig mit 921 7904/2 923 7904/7 924 7904/6 927 7904/0
910 671 7904/2	Tilgung (Land)	2 447 293	-	2 443 968	2 498 217,91	-	82 483 748	7 389 572	-	-	-	-	-	-	Gegens.deckungsfähig mit 920 7904/8 923 7904/7 924 7904/6 927 7904/0
910 672 7904/7	Tilgung (Gemeinden usw.)	138 011	-	138 566	27 884,46	-	55 223 090	413 448	-	-	-	-	-	-	Gegens.deckungsfähig mit 920 7904/8 921 7904/2 924 7904/6 927 7904/0
910 674 7904/6	Tilgung (sonstiger öffentl. Bereich)	8 661 148	-	9 351 028	9 354 252,22	-	153 035 788	28 376 704	-	-	-	-	-	-	Gegens.deckungsfähig mit 920 7904/8 921 7904/2 923 7904/7 927 7904/0
910 677 7904/0	Tilgung (Kreditmarkt), ohne Umschuldungen	112 164 307	-	107 647 638	102 047 224,88	-	246 713 304	321 659 528	-	-	-	-	-	-	Gegens.deckungsfähig mit 920 7904/8 921 7904/2 923 7904/7 927 7904/0
910 678 7904/4	Außerordentliche Tilgungen, Umschuldungen	308 887 000	-	141 948 020	81 340 000,00	-	780 026 368	532 375 549	-	-	-	-	-	-	-
910 990 7904/5	Kreditbeschaffungskosten	190 000	-	100 000	90 000,00	-	6 388 163	268 745	-	-	-	-	-	-	-
	Summe Ausgaben	437 496 418	-	265 906 944	268 940 947,82	-	1 345 808 229	903 347 283	-	-	-	-	-	-	-
	Summe Einnahmen	712 952 463	-	664 906 931	563 221 958,32	-	1 630 954 234	1 941 081 350	-	-	-	-	-	-	-
	Zuschuss	-	-	-	-	-	-	-	-	-	-	-	-	-	-
	Überschuss	275 456 045	-	398 999 987	294 281 010,50	-	285 146 005	1 037 714 067	-	-	-	-	-	-	-



		Ansatz 1994 DM	Verpf. Erm 1994 DM	Ansatz 1993 DM	Rechnung 1993 DM	qualifizierte Einnahmen / Grantskosten DM	bereitgestellt bis einschl. 1991 DM	Rechnung 1992 und Ansätze 1992 + 1994 DM	noch zu veranschlagen DM	Kassenswirksamkeit der Verpflichtungsermächtigungen 1995 1996 1997 1998 ff - jeweils 1 000 DM -				Vermerke	
<b>912</b>	<b>Allgemeine Rücklage</b>														
7987	Rücklagen														
	Einnahmen														
912 910 7907/1	Einnahme aus der allgemeinen Rücklage	88 328 012	-	-	84 803 8	-	105 286 662	88 952 934	-						
	Summe Einnahmen	88 328 012	-	-	84 803 8	-	105 286 662	88 952 934	-						
	Ausgaben														
912 910 7907/3	Zuführung an Rücklagen	14 503 377	-	72 602 871	-	-	141 403 745	87 106 248	-						
	Summe Ausgaben	14 503 377	-	72 602 871	-	-	141 403 745	87 106 248	-						
	Summe Einnahmen	88 328 012	-	-	84 803 8	-	105 286 662	88 952 934	-						
	Zuschuss	-	-	72 602 871	-	-	38 117 083	18 152 314	-						
	Überschuss	53 824 635	-	-	84 803 8	-	-	-	-						
<b>914</b>	<b>Allgemeine Rücklage (Sondervermögen)</b>														
7913	Stiftung zur Förderung der Jugendpflege														
	Keine Einnahmen														
	Ausgaben														
914 910 7913/3	Zuführung zum Stiftungs- vermögen	2 845	-	2 332	1 952	-	27 482	8 240	-						
	Summe Ausgaben	2 845	-	2 332	1 952	-	27 482	8 240	-						
	Summe Einnahmen	-	-	-	-	-	-	-	-						
	Zuschuss	2 845	-	2 332	1 952	-	27 482	8 240	-						
	Überschuss	-	-	-	-	-	-	-	-						
7914	Girardet-Stiftung														
	Keine Einnahmen														
	Ausgaben														
914 910 7914/3	Zuführung zum Stiftungs- vermögen	8 758	-	7 890	7 912	-	100 935	24 571	-						
	Summe Ausgaben	8 758	-	7 890	7 912	-	100 935	24 571	-						
	Summe Einnahmen	-	-	-	-	-	-	-	-						
	Zuschuss	8 758	-	7 890	7 912	-	100 935	24 571	-						
	Überschuss	-	-	-	-	-	-	-	-						
7923	Stiftung 'Begabte Schüler der städt. Musikschule'														
	Einnahmen														
914 910 7923/3	Einnahme aus der Rücklage	-	-	16 852	-	-	88 364	18 852	-						
	Summe Einnahmen	-	-	16 852	-	-	88 364	18 852	-						
	Ausgaben														
914 910 7923/2	Zuführung zum Stiftungs- vermögen	-	-	-	8 453	-	81 483	8 453	-						
	Summe Ausgaben	-	-	-	8 453	-	81 483	8 453	-						
	Summe Einnahmen	-	-	16 852	-	-	88 364	18 852	-						
	Zuschuss	-	-	-	-	-	13 119	-	-						
	Überschuss	-	-	16 852	-	-	-	8 399	-						



	Ansatz 1994 DM	Verpf. Erm. 1994 DM	Ansatz 1993 DM	Rechnung 1993 DM
<b>919</b>	<b>Zuführung zwischen Verwaltungs- und Vermögenshaushalt</b>			
<b>7909</b>	<b>Zuführung vom Verwaltungshaushalt</b>			
	<b>Einnahmen</b>			
919 300 7909/4	Zuführung vom Verwaltungshaushalt	279 700 706	287 802 079	228 029 662
	Summe Einnahmen	279 700 706	287 802 079	228 029 662
	<b>Keine Ausgaben</b>			
	Summe Ausgaben	-	-	-
	Summe Einnahmen	279 700 706	287 802 079	228 029 662
	Zuschuss Überschuss	279 700 706	287 802 079	228 029 662
<b>7916</b>	<b>Zuführung zum Verwaltungshaushalt</b>			
	<b>Keine Einnahmen</b>			
	<b>Ausgaben</b>			
919 900 7916/5	Zuführung zum Verwaltungshaushalt	86 905 483	30 449 192	13 671 912
	Summe Ausgaben	86 905 483	30 449 192	13 671 912
	Summe Einnahmen	-	-	-
	Zuschuss Überschuss	86 905 483	30 449 192	13 671 912

Zusätzliche Einnahmen / Gesamtkosten DM	bereitgest. bis einstr. 1991 DM	Rechnung 1992 und Ansätze 1993 + 1994 DM		noch zu veranschlagen DM	Kassenwirksamkeit der Verpflichtungsermächtigungen 1995 - 1998 - jeweils 1 000 DM -			
		1993	1994		1995	1996	1997	1998
-	73 615 658	795 592 238	-	-	-	-	-	-
-	73 615 658	795 592 238	-	-	-	-	-	-
-	73 615 658	795 592 238	-	-	-	-	-	-
-	73 615 658	795 592 238	-	-	-	-	-	-
-	45 417 102	138 986 503	-	-	-	-	-	-
-	45 417 102	138 986 503	-	-	-	-	-	-
-	45 417 102	138 986 503	-	-	-	-	-	-
-	45 417 102	138 986 503	-	-	-	-	-	-

Einzelplan 0: Allgemeine Verwaltung

Unterabschnitt 001 - G e m e i n d e o r g a n e

Ausgaben

Zu 001 935 7025/1 - Beschaffung von Mobiliar

Die Mittel werden für verschiedene Ersatz- und Ergänzungsbeschaffungen für die Büros 08, 09 und 012 (Fraktionsbüros) benötigt.

Unterabschnitt 020 - H a u p t v e r w a l t u n g

Ausgaben

Zu 020 935 7000/6 - Erwerb von beweglichen Sachen des Anlagevermögens

In 1994 ist die Ersatzbeschaffung einer Frankiermaschine für die zentrale Poststelle beabsichtigt.

Unterabschnitt 021 - B ü r o d i e n s t g e b ä u d e

Ausgaben

Zu 021 935 7048/0 - Beschaffung von Mobiliar

Für den Bereich der Ämter 17/1 - 17/10 sind u.a. folgende Beschaffungen vorgesehen:

17/2  
Ersatzbeschaffung - Vorhänge im Verwaltungsbereich

17/8  
Ersatzbeschaffung - 2 Beistellschränke

17/9  
Ersatzbeschaffung - Raumbelichtung  
- Besprechungsgruppe für 6 Personen

Unterabschnitt 023 - R e i n i g u n g

Ausgaben

Zu 023 935 7016/2 - Beschaffung von Reinigungsmaschinen

Die Mittel sind veranschlagt für die Beschaffung von Reinigungsmaschinen über der Wertgrenze kurzlebiger Wirtschaftsgüter (800 DM netto) für die Arbeitsplatzausstattung städt. Putzhilfen.

Unterabschnitt 030 - K ä m m e r e i

Ausgaben

Zu 030 935 7050/2 - Beschaffung von Mobiliar

Aufgrund der anstehenden Umrüstung von Arbeitsplätzen auf Mobiliar, das den ergonomischen Anforderungen entspricht sowie dem Erfordernis zusätzlicher Aktenschränke, bedingt durch das ansteigende Aktenvolumen, ergibt sich der genannte Ansatz.

Unterabschnitt 060 - Z e n t r a l e D a t e n v e r a r b e i t u n g

Ausgaben

Zu 060 935 7024/3 - Ankauf von Datenverarbeitungsanlagen

Es werden benötigt:

- Im Zusammenhang mit der Durchführung von Projekten nach dem Maßnahmenkatalog des Amtes 18 ist die Ausstattung verschiedener Ämter mit DV-Geräten, Zubehör und Software vorgesehen	1.455.000 DM
- Für den Kauf von Geräten aus auslaufenden Leasingverträgen zu Restbuchwerten und gebrauchten Geräten vom Second-Hand-Markt	<u>100.000 DM</u>
	<u>1.555.000 DM</u>

Zu 060 - Maßnahme 7073: Einrichtung von Bildschirmarbeitsplätzen

Nach dem Maßnahmenkatalog des Amtes 18 sind in den Fachämtern Bildschirmarbeitsplätze neu zu schaffen bzw. alte Bildschirmarbeitsplätze nach ergonomischen Gesichtspunkten nachzurüsten. Im einzelnen gehören hierzu die Haushaltsstellen

- 060 935 7073/1 - Beschaffung von DV-Geräten und Zubehör
- 060 936 7073/6 - Beschaffung von Mobiliar
- 060 940 7073/2 - Elektrische Einrichtungen
- 060 941 7073/7 - Vernetzung (Kabelzuführung)
- 060 942 7073/1 - Umbauarbeiten, Jalousien

Unterabschnitt 062 - Materialverwaltung

Ausgaben

Zu 062 935 7018/9 - Büromaschinen

Der Ansatz ist für die Beschaffung elektronischer Schreibmaschinen vorgesehen.

Unterabschnitt 063 - Druckerei und Buchbinderei

Ausgaben

Zu 063 935 7007/3 - Beschaffung von Druckerei- und Buchbindereimaschinen und -material

Die Mittel sind für Ersatzbeschaffungen und Systempflege im Bereich Fotosatz vorgesehen.

Unterabschnitt 064 - Nachrichtentechnik

Ausgaben

Zu 064 960 7020/9 - Ausbau des Fernmeldekabelnetzes

Es sind u.a. folgende Maßnahmen vorgesehen:

Sanierung der Kabeltrasse Kölner Straße	310.000 DM
Kabelschachtmaßnahmen in Verbindung mit der Bundespost - Telekom	60.000 DM
Beteiligungen Baumaßnahmen im Straßenbereich	110.000 DM
Netzstrukturverbesserungen	<u>180.000 DM</u>
	<u>660.000 DM</u>

Zu 064 961 7020/3 - Nachrichtentechnische Einrichtungen

Verschiedene nachrichtentechnische Einrichtungen im Bereich der Verwaltung erfordern u.a. folgende Maßnahmen:

Ersatzbeschaffung von kleinen Telefonanlagen	90.000 DM
Netzwerke der Telekommunikationstechnik	280.000 DM
Lokale Daten-Netzwerke	325.000 DM
Zentrale Geräte (Modems, Multiplexer usw.), Meßgeräte und Endgeräte (Telefax, Telefon usw.) der Kommunikationstechnik und Mobilkommunikations-/Funktechnik	<u>405.000 DM</u>
	<u>1.100.000 DM</u>

Zu 064 962 7020/8 - Städt. ISDN-Kommunikationsanlagen

Die Rathaus-Telefonanlage ist 24 Jahre alt und sehr störanfällig. Die dort angeschlossenen weiteren Telefonanlagen im gesamten Stadtgebiet sind sogar bis zu 27 Jahre alt. Da nach Inbetriebnahme dieser Anlagen weitere Generationen von Telefonsystemen auf dem Markt waren, gibt es bereits heute vom Hersteller nicht mehr für alle Komponenten Ersatzteile. Der Hersteller ist daher auch lediglich zu einer eingeschränkten Betriebsunterstützung bereit. Nach 1994 wird es weder Bauelemente noch Reparatur-Dienstleistungen geben. Aus diesen Gründen ist der Austausch der alten Telefonanlagen und die Umstellung auf das neue Kommunikationssystem ISDN der Bundespost erforderlich. Durch diese Technik eröffnet sich der Stadt die Möglichkeit, neben Telefonaten auch Text- und Datenübermittlungen mit Unternehmen und anderen Behörden durchzuführen.

Der Rat hat die v.g. Maßnahme am 17.10.1991 beschlossen:

Ansatzmittel 1991	302.000 DM,
Ansatzmittel 1992	2.640.000 DM,
Ansatzmittel 1993	6.078.000 DM,
Ansatzmittel 1994	<u>7.980.000 DM</u>
	<u>17.000.000 DM</u>

Unterabschnitt 083 - Sonstige Einrichtungen für die Belegschaft

Ausgaben

Zu 083 927 7008/7 - Wohnungshilfe für die Belegschaft - Gewährung von Darlehen

Mitarbeiterinnen bzw. Mitarbeitern werden zur Beschaffung von Wohnraum gem. Ratsbeschuß zinslose Wohnraumbeschaffungsdarlehen bis zum Höchstbetrag von 7.500 DM gewährt.

Die Rückflüsse werden bei der Position 083 327 7008/8 - Rückzahlung von Darlehen - vereinnahmt.

Die Mittel werden in ständig steigendem Maße in Anspruch genommen.

Unterabschnitt 084 - Studieninstitut für die Kommunale Verwaltung

Ausgaben

Zu 084 935 7061/8 - Lehr- und Unterrichtsmittel

Für den Seminarbetrieb des Amtes 11/8 sollen zwei Overhead-Projektoren beschafft werden.

Einzelplan 1: Öffentliche Sicherheit und Ordnung

Unterabschnitt: 130 - F e u e r w e h r

Ausgaben

Zu 130 935 7102/9 - Betriebseinrichtungen (Ersatzbeschaffung) - Erwerb von technischen Geräten

Die Mittel sind veranschlagt für:

1. <u>Zentralwerkstatt</u>	
a) 1 Grubengetriebeheber	7.400 DM
b) 1 Scheinwerfereinstellgerät	2.500 DM
c) 1 Abzieher für Radlager	1.400 DM
2. <u>Atemschutzwerkstatt</u>	
a) 1 Hochdruckreiniger	1.100 DM
b) 1 Trockenanlage f. Chemikalien- schutzanzüge	5.000 DM
c) 1 Eurotester (Prüfgerät)	5.000 DM
3. <u>Schreinerei Fw. 4</u>	
a) 1 Tischkreissäge m. schwenkbarem Sägeaggregat	28.000 DM
b) 1 Langlochbohrmaschine	9.200 DM
4. <u>Elektrowerkstatt Fw. 4</u>	
1 Hochspannungsprüfer	2.500 DM
5. <u>Lackiererei Fw. 7</u>	
1 Beschriftungsgerät	7.400 DM
6. <u>Löschbootstation</u>	
1 Durchdrehvorrichtung f. MTU Motoren	2.500 DM
7. <u>Schlosserei + Fahrzeughalle Fw. 3</u>	
1 Werkzeugwagen m. Inhalt	930 DM
8. <u>Feuerwache Umweltschutz</u>	
1 Hochdruckreiniger	4.800 DM
9. <u>Feuerwehr-Schule</u>	
a) 1 Mega-Code Trainingspuppe für den Rettungsdienst	26.000 DM
b) 1 Overheadprojektor	1.000 DM
	<u>104.730 DM</u>

Zu 130 936 7102/3 - Betriebseinrichtung (Ersatzbeschaffungen) - Erwerb von Ausstattungsbeständen

Die Mittel sind veranschlagt für:

1. <u>Leitstelle</u>	
a) 1 Sitzgarnitur	5.750 DM
b) 1 Drehsessel	
2. <u>Feuerwache 1</u>	
Elektroherd	1.035 DM
3. <u>Feuerwache 2</u>	
a) 10 Matratzen	1.150 DM
b) 1 Industriekaffeemaschine	1.500 DM
4. <u>Feuerwache 3</u>	
Geschirr und Besteck für 30 Personen	1.035 DM
5. <u>Feuerwache 4</u>	
a) 1 Fernsehgerät	1.300 DM
b) 1 Haartrockner	1.100 DM
6. <u>Feuerwache 5</u>	
1 Industriekaffeemaschine	1.500 DM
7. <u>Feuerwache 7</u>	
a) 1 Industriekaffeemaschine und Thermokanne	1.700 DM
b) Kücheneinrichtung	28.000 DM
c) 1 Haartrockner	1.100 DM

<u>8. Feuerwache 8</u>	
a) 1 Industriekaffeemaschine	1.500 DM
b) 1 Mikrowelle	1.725 DM
<u>9. Feuerwache Umweltschutz</u>	
a) 2 Gefriertruhen	1.700 DM
b) 1 elektrischer Handmixer (Industriegerät)	1.840 DM
<u>10. Abteilung 24</u>	
a) 2 Aktenschränke mit Jalousien	1.955 DM
b) 1 Arbeitstisch	920 DM
c) 1 Rollcontainer	1.955 DM
<u>11. Abteilung 3</u>	
2 Schränke für Hängeregister	<u>3.910 DM</u>
	<u>60.675 DM</u>
130 935 7103/7 - Ersatzbeschaffung für Fahrzeugbank usw. - Erwerb von beweglichen Sachen des Anlagevermögens	
1. 2 Löschgruppenfahrzeuge 16/12	1.200.000 DM
2. 1 Mehrzweckboot für die Rettungs- taucherstaffel (Motor u. Auflieger)	38.000 DM
3. 1 Einsatzleitwagen (ELW 1)	65.000 DM
4. 1 Arbeitswagen mit Pritsche und Hebeplattform	80.000 DM
5. 1 Gerätekombi (VW Bus)	70.000 DM
6. 100 6-Liter-Atemluftflaschen	100.000 DM
7. 5 Chemikalienschutzanzüge	40.000 DM
8. 1 Industriesauger f. Feinstoffe	12.500 DM
9. 4 Gully-Abdichtungen	3.900 DM
10. 2 Sprungpolster	20.000 DM
11. 2 Lucas-Schneidgeräte S 90 einschl. Zubehör	12.000 DM
12. 5 Mini Sauger	20.000 DM
13. 4 Hebekissen 0,5 bar	10.000 DM
14. 8 Tauchpumpen	20.000 DM
15. Abrollbehälter Verletzensammelstelle	<u>160.000 DM</u>
	1.851.400 DM
Mit Großreparaturen und nicht vorher- sehbare Beschaffungen	<u>148.650 DM</u>
	<u>2.000.050 DM</u>
130 935 7104/5 - Feuermelde- und Signalnetz sowie Nachrichtenanlagen - Erwerb von beweglichen Sachen des Anlagevermögens	
Die Mittel sind veranschlagt für:	
1. 10 Handsprechfunkgeräte FuG 10 mit Ladehalterung	35.000 DM
2. 14 Fahrzeugfunkgeräte	70.000 DM
3. 2 Sprechgarnituren	1.790 DM
4. 5 Funkmeldeempfänger	<u>4.250 DM</u>
	<u>111.040 DM</u>
130 950 7105/8 - Um- und Neubau von Gebäuden und Anlagen - Baukosten	
Die Mittel sind vorgesehen für:	
<u>1. Feuer- und Rettungswache 1</u>	
a) Luftschürzen Rutschschächte	15.000 DM
b) Kompressoranlage Vorderhaus	18.000 DM
c) Sanitär- und Heizungsanlage Rüttenstraße 68, 1. Bauabschnitt	375.000 DM
<u>2. Feuer- und Rettungswache 2</u>	
Hoftor Wettinerstraße	5.350 DM
<u>3. Feuer- und Rettungswache 3</u>	
a) Luftschürzen Rutschschächte	30.000 DM
b) Heizungsanlage	30.000 DM
<u>4. Feuer- und Rettungswache 4</u>	
Erneuerung Fenster Steigeturm	41.450 DM
<u>5. Feuer- und Rettungswache 6</u>	
a) Neubau einer Druckluftanlage	23.000 DM
b) Reparatur der Abwasserleitungen	15.000 DM
c) Erneuerung der Elektroinstallation	20.000 DM

6. <u>Feuer- und Rettungswache 7</u>	
a) Erneuerung Fenster (Schreinerei)	5.405 DM
b) Erneuerung Elektroinstallation	12.000 DM
c) Erneuerung der Tore der Fahrzeug- halle in der Werkstatt	46.000 DM
7. <u>Feuer- und Rettungswache 8</u>	
a) Erneuerung Fenster (Sozialtrakt)	70.230 DM
b) Erneuerung Elektroinstallation	40.000 DM
8. <u>Freiwillige Feuerwehr Wittlaer</u>	
Erneuerung Ziegeldach	112.000 DM
9. <u>Freiwillige Feuerwehr Hubbelrath</u>	
Erneuerung der Fenster	29.320 DM
10. <u>Posener Straße</u>	
Einbau von Stromzwischenzählern	11.500 DM
11. <u>Feuer- und Rettungswachen 2, 7 und 8</u>	
Umrüstung der Eingangsbereiche auf Automatik-Tore	<u>699.000 DM</u>
	<u>1.598.255 DM</u>

Unterabschnitt: 140 - B e v ö l k e r u n g s s c h u t z

Ausgaben

Zu 140 935 7120/7 - Maschinen, Geräte usw. - Erwerb von beweglichen Sachen des Anlagevermögens

Die Mittel sind veranschlagt für:

1. 1 D-Netz-Telefon	2.000 DM
2. 2 Bedienteile für TEL	5.000 DM
3. 4 Cityrufgeräte für SEG	5.000 DM
4. 4 E-Tauchpumpen incl. Kabeltrommeln	7.000 DM
5. 4 Kettensägen (45 cm)	7.000 DM
	<u>26.000 DM</u>

Unterabschnitt: 160 - R e t t u n g s d i e n s t

Ausgaben

Zu 160 935 7503/2 - Krankenkraftwagen und Zubehör - Erwerb von beweglichen Sachen des Anlagevermögens

Die Mittel sind veranschlagt für:

1. 6 Krankenkraftwagen aus einer VE 1993 (5 KTW, 1 NAW)	967.000 DM
2. Großreparaturen und Ersatz von Geräten	<u>100.000 DM</u>
	<u>1.067.000 DM</u>

Ferner VE 1994, 7 Krankenkraftwagen =  
(4 RTW, 3 KTW)  
kassenwirksam in 1995

1.370.000 DM



## Einzelplan 2: Schulen

Unterabschnitt: 200 - Schulverwaltung

Ausgaben und Einnahmen

Zu 200 950 7217/8 - Wertverbessernde Maßnahmen

Fortführung des Programms zur Werterhaltung und -verbesserung der städtischen Schulgebäude. Hierzu gehören u.a. Nachsanierung und -erneuerung, Fenstererneuerung, Fassadenerneuerung und Maßnahmen im Bereich der Heiztechnik unter energiewirtschaftlichen Aspekten.

Zu 200 935 7231/9 - Lehrmittel aus Lernmitteleinsparungen

Durch die nicht restlose Ausschöpfung der vom Schulträger bei der Haushaltsstelle 200 3 576/5 aufgrund gesetzlicher Verpflichtung bereitgestellten Gelder für die Beschaffung von Lernmitteln werden von den einzelnen Schulen Einsparungen in unterschiedlicher Höhe erzielt. Ein Teil dieser Einsparungen soll den Schulen für die Beschaffung zusätzlicher Lehrmittel sowie von Büromaschinen und Inventar zur Verfügung stehen.

Zu 200 935 7238/6 - Beschaffung von Computern - Erwerb von beweglichen Sachen des Anlagevermögens

Die Mittel sind für die notwendige Ausstattung der Schulen der Sekundarstufen I und II mit Computern für den Unterricht vorgesehen. Nachdem die Grundausrüstung abgeschlossen ist, sind jetzt Ergänzungen und Ersatzbeschaffungen erforderlich.

Zu 200 340 8295/2 - Grunderwerb - Erlös aus der Veräußerung von Grundvermögen

Es handelt sich um die 2. Teilzahlung aus der Veräußerung der Schulgrundstücke Am Bonneshof 7 und 9. (45.000.000 DM) und um den Erlös aus der Überweisung von Teilflächen des Schulgrundstückes Am Köhnen an Amt 51 (191.800 DM).

Zu 200 361 9218/6 - Aachener Straße - Umbau und Modernisierung - Zuweisung des Landes

Zu 200 950 9218/7 - Aachener Straße - Umbau und Modernisierung - Baukosten

Das früher von einer Hauptschule genutzte denkmalgeschützte Schulgebäude Aachener Straße 39 soll grundlegend saniert und nach Durchführung von Umbauarbeiten wie folgt als "multifunktionale Einrichtung" genutzt werden:

Lernort Studio

Städt. Clara-Schumann-Musikschule (Dependance)

Hindertageseinrichtung

RAA - Regionale Arbeitsstelle zur Förderung ausländischer Kinder und Jugendlicher

Zu 200 936 9243/8 - Inventar und Büromaschinen aus Lernmitteleinsparungen

siehe Erläuterungen zu Haushaltsstelle 200 935 7231/9

Zu 200 950 9271/3 - Sanierung von Schulgebäuden - Baukosten

Die hier aufgrund einer groben Schätzung veranschlagten Mittel sind vorgesehen, um die Schulgebäude aller Schulformen, in denen eine Schadstoffbelastung (insbesondere durch Asbest) festgestellt wurde, zu entsorgen.

Zu 200 960 9907/0 - Kanalerneuerungen auf Schulgrundstücken - Baukosten

Untersuchungen mittels Kamera haben ergeben, daß an verschiedenen Schulstandorten die Kanalleitungen/-einläufe zerstört sind. Es handelt sich um die Fortführung des 1993 begonnenen Programms.

Unterabschnitt: 210 - Grundschulen

Ausgaben

Zu 210 950 7218/6 - Bauliche Maßnahmen - Baukosten

Die Mittel sind u.a. für folgende Maßnahmen veranschlagt:

Jahnstraße 97	- Erneuerung der Brüstungsblenden
Benderstr. 78	- Sanierung Sanitärbereich der Gymnastikhalle
Fliederstr. 32	- Isolierung der Heizungsrohre

Notrufanlagen in verschiedenen Schulen sowie Alarmanlagen  
Sicherung der Geräteräume in Turnhallen von vier Grundschulen

Zu 210 950 8223/8 - Außenanlagen - Baukosten

Die Mittel sind u.a. für folgende Maßnahmen vorgesehen:

Niederkasseler Straße 36	- Erneuerung Ballfanggitter
Bingener Weg 10	- Freilegung und Wiederherstellung der Öldampfschächte
Vennhauser Allee 160	- Entwässerung Grünfläche
Pestalozzistraße 20	- Grenzmauer
Kamper Weg 291	- Erneuerung der Spielgeräte

Erneuerung der Zaunanlagen bei sechs Grundschulen  
Sicherung von Baumscheiben bei vier Grundschulen  
Erneuerung der Pausenhofdecke u.a. bei fünf Grundschulen

Unterabschnitt: 215 - Hauptschulen

Ausgaben

Zu 215 950 7239/9 - Bauliche Maßnahmen - Baukosten

Die Mittel sind u.a. für folgende Maßnahmen veranschlagt:

Sicherung der Geräteräume in Turnhallen von drei Hauptschulen  
Notrufanlagen in verschiedenen Schulen sowie Alarmanlagen

Zu 215 950 8222/0 - Außenanlagen - Baukosten

Die Mittel sind u.a. für folgende Maßnahmen veranschlagt:

Bernburger Straße 44	- Erneuerung der Pausenhofdecke u.a.
Diepenstraße 24	- Zaunerneuerung

Unterabschnitt: 220 - Realschulen

Ausgaben

Zu 220 950 7250/0 - Bauliche Maßnahmen - Baukosten

Die Mittel sind u.a. für folgende Maßnahmen veranschlagt:

Siegburger Straße 38 - Außentoilettenanlage  
Notrufanlagen in verschiedenen Schulen sowie Alarmanlagen  
Sicherung der Geräteräume in der Turnhalle einer Realschule

Zu 220 950 8229/7 - Außenanlagen - Baukosten

Die Mittel sind u.a. für folgende Maßnahmen veranschlagt:

Luisenstraße 73	- Erneuerung Pausenhofdecke 1. BA
Siegburger Straße 38	- Zaunerneuerung
Schlüterstraße 18-20	- Sicherung von Baumscheiben

Zu 220 935 8253/5 - Siegburger Straße - Modernisierung naturwiss. Räume - Inventar

Zu 220 936 8253/0 - Siegburger Straße - Modernisierung naturwiss. Räume - Lehr- und Unterrichtsmittel

Zu 220 950 8253/0 - Siegburger Straße - Modernisierung naturwiss. Räume - Baukosten

Die in o. g. Schule vorhandenen naturwissenschaftlichen Fachräume entsprechen weder den Sicherheitsanforderungen noch den Erfordernissen, die heute an den naturwissenschaftlichen Unterricht gestellt werden. Es ist daher vorgesehen, den naturwissenschaftlichen Bereich umzugestalten.

Zu 220 935 8816/9 - Florastraße - Erneuerung der naturwiss. Räume - Inventar

Zu 220 936 8816/3 - Florastraße - Erneuerung der naturwiss. Räume - Lehr- und Unterrichtsmittel

Zu 220 950 8816/3 - Florastraße - Erneuerung der naturwiss. Räume - Baukosten

Die in o. g. Schule vorhandenen naturwissenschaftlichen Fachräume entsprechen weder den Sicherheitsanforderungen noch den Erfordernissen, die heute an den naturwissenschaftlichen Unterricht gestellt werden. Es ist daher vorgesehen, den naturwissenschaftlichen Bereich umzugestalten.

Ausgaben

Dz 230 935 7256/4 - Tersteegenstraße - Umbau - Inventar

Dz 230 936 7256/9 - Tersteegenstraße - Umbau - Lehr- und Unterrichtsmittel

Dz 230 950 7256/9 - Tersteegenstraße - Umbau - Baukosten

Es ist vorgesehen, das Georg-Büchner-Gymnasium, Am Bonnhof 7, und die Agnes-Miegel-Realschule, Am Bonnhof 9, vom benachbarten Schulgrundstück Tersteegenstraße 62 zu verlagern und anschließend die Grundstücke Am Bonnhof 7 und 9 zu veräußern. Vor dem Umzug sind zur Herrichtung des Schulstandortes Tersteegenstraße 62 erhebliche Umbaumaßnahmen sowie der Bau einer Turnhalle mit voraussichtlichen Gesamtkosten von rd. 35 Mio DM erforderlich.

Dz 230 935 7265/3 - Bauliche Maßnahmen - Inventar

Die Mittel sind für die Beschaffung von Inventar u.a. bei folgender Maßnahme veranschlagt:

Brucknerstraße 19  
Schorlemerstraße  
Bickertstraße

- Erneuerung der Dekorationen und Sonnenschutzvorhänge
- Einbau eines be- und entlüfteten Lösungsmittel- u. Laugenschrankes
- Ausstattung des Verwaltungs- u. Beratungsbereiches der Städt. Abendrealschule

Dz 230 950 7265/8 - Bauliche Maßnahmen - Baukosten

Die Mittel sind u.a. für folgende Maßnahmen veranschlagt:

Brucknerstraße 19

- Erneuerung der Bühnentechnik und Einrichtung eines behindertengerechten Zugangs zur Aula

Sicherung der Geräteräume in Turnhallen

Notrufanlagen in verschiedenen Schulen sowie Alarmanlagen

Dz 230 950 8224/6 - Außenanlagen - Baukosten

Die Mittel sind u.a. für folgende Maßnahmen veranschlagt:

Koetschaustraße 36  
Hansaallee 90

- Sicherung von Baumscheiben
- Erneuerung der Außenbeleuchtung

Erneuerung von Zaunanlagen bei drei Gymnasien

Erneuerung der Pausenhofdecke u.a. bei drei Gymnasien

Dz 230 935 8235/7 - Koetschaustraße - Umbau und Modernisierung der naturwiss. Räume - Inventar

Dz 230 936 8235/1 - Koetschaustraße - Umbau und Modernisierung der naturwiss. Räume - Lehr- und Unterrichtsmittel

Dz 230 950 8235/1 - Koetschaustraße - Umbau und Modernisierung der naturwiss. Räume - Baukosten

Die in o. g. Schule vorhandenen naturwissenschaftlichen Fachräume entsprechen weder den Sicherheitsanforderungen noch den Erfordernissen, die heute an den naturwissenschaftlichen Unterricht gestellt werden. Es ist daher vorgesehen, den naturwissenschaftlichen Bereich umzugestalten.

Dz 230 935 8821/5 - Hansaallee - Erneuerung der naturwiss. Räume - Inventar

Dz 230 936 8821/0 - Hansaallee - Erneuerung der naturwiss. Räume - Lehr- und Unterrichtsmittel

Dz 230 950 8821/0 - Hansaallee - Erneuerung der naturwiss. Räume - Baukosten

Die in o. g. Schule vorhandenen naturwissenschaftlichen Fachräume entsprechen weder den Sicherheitsanforderungen noch den Erfordernissen, die heute an den naturwissenschaftlichen Unterricht gestellt werden. Es ist daher vorgesehen, den naturwissenschaftlichen Bereich umzugestalten.

Zu 230 935 9283/2 - Königsallee - Modern. Naturwissenschaften - Inventar

Zu 230 936 9283/7 - Königsallee - Modern. Naturwissenschaften - Lehr- und Unterrichtsmittel

Zu 230 950 9283/7 - Königsallee - Modern. Naturwissenschaften - Baukosten

Die in o. g. Schule vorhandenen naturwissenschaftlichen Fachräume entsprechen weder den Sicherungsanforderungen noch den Erfordernissen, die heute an den naturwissenschaftlichen Unterricht gestellt werden. Es ist daher vorgesehen, den naturwissenschaftlichen Bereich umzugestalten.

Unterabschnitt: 240 - B e r u f s s c h u l e n

Ausgaben

Zu 240 935 7190/8 - Redinghovenstraße - Fachräume für Metall- und Elektroberufe - Inventar

Zu 240 936 7190/2 - Redinghovenstraße - Fachräume für Metall- und Elektroberufe - Lehr- und Unterrichtsmittel

Zu 240 950 7190/2 - Redinghovenstraße - Fachräume für Metall- und Elektroberufe - Baukosten

Aufgrund neuer Rahmenlehrpläne des Kultusministers für den kaufmännischen und den technischen Schulbereich ist es erforderlich, an einer Reihe von Schulen verschiedene Fachräume umzubauen bzw. neu zu errichten. Mit Rücksicht auf die Haushaltslage sollen die Investitionen auf die Jahre 1992 - 1996 aufgeteilt werden. Die in diesem Zeitraum zu investierende Summe wird auf 15 Mio DM geschätzt; hiervon entfällt der überwiegende Teil auf den Bereich "Lehr- und Unterrichtsmittel".

Zu 240 935 7277/7 - Bauliche Maßnahmen - Inventar

Die Mittel sind u.a. für folgende Maßnahme veranschlagt:

Kirchfeldstraße 36 - Inventarbeschaffung im Zusammenhang mit dem Umbau des Sprachlabors in einen Klassenraum

Zu 240 950 7277/1 - Bauliche Maßnahmen - Baukosten

Die Mittel sind u.a. für folgende Maßnahmen veranschlagt:

Notrufanlagen in verschiedenen Turnhallen und Alarmanlagen

Kirchfeldstraße 36 - Umbau des Sprachlabors in einem Klassenraum

Zu 240 935 8213/6 - Kaufm. Schule I - Fachräume für Bürowirtschaft u.a. - Inventar

Zu 240 936 8213/0 - Kaufm. Schule I - Fachräume für Bürowirtschaft u.a. - Lehr- und Unterrichtsmittel

Zu 240 950 8213/0 - Kaufm. Schule I - Fachräume für Bürowirtschaft u.a. - Baukosten

Siehe Erläuterungen zur Maßnahme "240 7190"

Zu 240 935 8214/4 - Kaufm. Schulen II und III - Fachräume für Bürowirtschaft - Inventar

Zu 240 936 8214/9 - Kaufm. Schulen II und III - Fachräume für Bürowirtschaft - Lehr- und Unterrichtsmittel

Zu 240 950 8214/9 - Kaufm. Schulen II und III - Fachräume für Bürowirtschaft - Baukosten

Siehe Erläuterungen zu Maßnahme "240 7190"

Zu 240 950 8227/0 - Außenanlagen - Baukosten

Die Mittel sind u.a. für folgende Maßnahme veranschlagt:

Heerstraße 18 - Zaunerneuerung

Zu 240 936 9914/9 - Kaufm. Schule III - Fachräume Bürowirtschaft - Lehr- und Unterrichtsmittel

Siehe Erläuterungen zu Maßnahme "240 7190"

Unterabschnitt: 270 - Sonderschulen

Ausgaben

Du 270 950 7287/9 - Bauliche Maßnahmen - Baukosten

Die Mittel sind u.a. für folgende Maßnahme veranschlagt:

Massenberger Kamp 45 - Herrichtung eines Therapieraumes

Notrufanlagen in Turnhallen und Alarmanlagen

Sicherung der Geräteräume in der Turnhalle einer Sonderschule

Du 270 950 8228/9 - Außenanlagen - Baukosten

Die Mittel sind u.a. für folgende Maßnahme veranschlagt:

Carl-Friedrich-Goerdeler-Straße 21 - Zaunerneuerung und Ergänzungsbeschaffung von Spielgeräten

Unterabschnitt: 280 - Gesamtschulen

Ausgaben und Einnahmen

Du 280 935 7191/6 - 4. Gesamtschule, Siegburger Straße 139 und 149 - Inventar

Du 280 936 7191/0 - 4. Gesamtschule, Siegburger Straße 139 und 149 - Lehr- und Unterrichtsmittel

Du 280 950 7191/0 - 4. Gesamtschule, Siegburger Straße 139 und 149 - Baukosten

Der Rat der Stadt hat am 12.12.91 die Errichtung einer vierten Gesamtschule am Schulstandort Siegburger Straße 149 und 139 beschlossen. Der Unterricht ist zum Schuljahresbeginn 1992/93 aufgenommen worden. Die erforderlichen Investitionen (Um- und Ausbaumaßnahmen, Herrichtung von Räumen) sollen auf die kommenden Jahre aufgeteilt werden. Als 2. Bauabschnitt ist die Herrichtung des Schulgebäudes Siegburger Str. 149 und des Kellergeschosses Siegburger Str. 139 geplant.

Du 280 950 7291/7 - Bauliche Maßnahmen - Baukosten

Die Mittel sind u.a. für folgende Maßnahmen veranschlagt:

Brinckmannstraße 16 - Sicherung der Geräteräume in der Turnhalle

Graf-Recke-Str. 94 - Umwandlung ehem. Sprachlabor in allgem. Unterrichtsraum

Du 280 935 8231/4 - Sanierung Heidelberger Str. 75 (Gesamtschule Kikweg) - Inventar

Du 280 936 8231/9 - Sanierung Heidelberger Str. 75 (Gesamtschule Kikweg) - Lehr- und Unterrichtsmittel

Du 280 950 8231/9 - Sanierung Heidelberger Str. 75 (Gesamtschule Kikweg) - Baukosten

Nach Abschluß der Maßnahmen zur Asbestentsorgung im Jahre 1991 soll der "ökologische Rückbau" weitergeführt werden.

Du 280 361 8232/6 - Gesamtschule Brinckmannstr. 16 - Umbau - Zuweisung des Landes

Du 280 935 8232/2 - Gesamtschule Brinckmannstr. 16 - Umbau - Inventar

Du 280 936 8232/7 - Gesamtschule Brinckmannstr. 16 - Umbau - Lehr- und Unterrichtsmittel

Du 280 950 8232/7 - Gesamtschule Brinckmannstr. 16 - Umbau - Baukosten

Die Mittel sind für die Fortsetzung der erforderlichen Um- und Erweiterungsbaumaßnahmen zur Errichtung der vom Rat der Stadt in seiner Sitzung am 19.11.87 beschlossenen 3. Gesamtschule am Schulstandort Brinckmannstraße 16 vorgesehen.

Du 280 950 9204/7 - Außenanlagen - Baukosten

Die Mittel sind u.a. für folgende Maßnahme veranschlagt:

Graf-Recke-Straße 94/96 - Zaunerneuerung

Unterabschnitt: 281 - K o l l e g s c h u l e n

Ausgaben

Zu 281 935 7193/2 - Heinrich-Hertz-Kollegsschule - Fachräume für Metall- und Elektroberufe - Inventar

Zu 281 936 7193/7 - Heinrich-Hertz-Kollegsschule - Fachräume für Metall- und Elektroberufe -  
Lehr- und Unterrichtsmittel

Zu 281 950 7193/7 - Heinrich-Hertz-Kollegsschule - Fachräume für Metall und Elektroberufe - Baukosten

Siehe Erläuterung zur Maßnahme "240 7190"

Zu 281 935 7237/8 - Bauliche Maßnahmen - Inventar

Die Mittel sind für die Beschaffung von Inventar u.a. bei folgender Maßnahme veranschlagt:

Bachstraße 8 - Erweiterung Verwaltung

Zu 281 950 7289/5 - Außenanlagen - Baukosten

Die Mittel sind u.a. für folgende Maßnahme vorgesehen:

Färberstraße 34 - Zaunerneuerung

Zu 281 935 8216/0 - Bachstraße - Fachräume für Bürowirtschaft u.a. - Inventar

Zu 281 936 8216/5 - Bachstraße - Fachräume für Bürowirtschaft u.a. - Lehr- und Unterrichtsmittel

Zu 281 950 8216/5 - Bachstraße - Fachräume für Bürowirtschaft u.a. - Baukosten

Siehe Erläuterungen zur Maßnahme "240 7190"

Zu 281 935 8239/0 - Schloßallee/Kikweg - Fachräume für Bürowirtschaft - Inventar

Zu 281 936 8239/4 - Schloßallee/Kikweg - Fachräume für Bürowirtschaft - Lehr- und Unterrichtsmittel

Zu 281 950 8239/4 - Schloßallee/Kikweg - Fachräume für Bürowirtschaft - Baukosten

Siehe Erläuterungen zur Maßnahme "240 7190"

Zu 281 935 8919/0 - Elly-Heuss-Knapp-Kollegsschule - Herrichtung im Rahmen Errichtung 4. Gesamtschule -  
Inventar

Zu 281 950 8919/4 - Elly-Heuss-Knapp-Kollegsschule - Herrichtung im Rahmen Errichtung 4. Gesamtschule -  
Baukosten

Im Zusammenhang mit der Errichtung der 4. Gesamtschule am Standort Siegburger Straße 149 und 139 ist eine räumliche Umorganisation der Elly-Heuss-Knapp-Kollegsschule erforderlich.

Einzelplan 3: Wissenschaft, Forschung, Kulturpflege

Unterabschnitt: 310 - Goethe-Museum (Anton- und Katharina-Kippenberg-Stiftung)

Ausgaben

310 987 7303/7 - Zuschuß an den Sonderhaushaltsplan

Zuschuß an den Sonderhaushaltsplan der Anton und Katharina-Kippenberg-Stiftung zum Ausgleich des Vermögens

Unterabschnitt: 322 - Hetjens-Museum

Ausgaben

322 953 8373/4 - Einbau von Ventilatoren

Die Mittel sind für die Beschaffung eines Abluftventilators für die Werkstatt des Museums bestimmt.

322 935 9324/3 - Mobiliar

Die Stores und Übergardinen im großen Ausstellungsraum EG sind verschlissen und müssen dringend erneuert werden.

Unterabschnitt: 323 - Löbbecke-Museum und Aquazoo  
- Scheidt-Keim-Stiftung

Ausgaben

323 935 8341/8 - Beschaffungen

Die Mittel sind vorgesehen für die Anschaffung von Insektensammlungsschränken einschl. Sammlungskästen.

323 953 9355/1 - Wertverbessernde Maßnahmen

Die Mittel sind für den Umbau des Cycluren-Geheges und den Einbau eines UV-beständigen Netzes für das Riesenschlangengehege vorgesehen.

Unterabschnitt: 326 - Naturkundliches Heimatmuseum Benrath

Ausgaben

326 936 8315/3 - Elektrogeräte

Die Mittel sind vorgesehen zum Kauf von Tiefkühltruhen zur Aufbewahrung von Tierkadavern.

Unterabschnitt: 330 - Theaterverwaltung

Ausgaben

330 950 9062/1 - Arbeitssicherungsmaßnahmen und Asbestsanierung DOR

a) Asbestsanierung Stütze	264.000,00 DM
b) Fluchtweg	2.628.000,00 DM
c) Sicherheitsanlagen	<u>1.981.339,00 DM</u>
	<u>4.873.339,00 DM</u>

330 936 8361/7 - Beschaffungen

Die Mittel sind für die Instandhaltung der Telefonzentrale im Opernhaus vorgesehen.

Unterabschnitt: 331 - Orchester und Konzerte

Ausgaben

331 935 7339/0 - Instrumente

Die Mittel werden für die Ersatz- und Neuanschaffungen von Instrumenten für den Orchester- und den Opernbereich benötigt.

Unterabschnitt: 350 - Volkshochschule

Ausgaben

350 935 7355/2 - Einrichtungen für den naturwissenschaftlichen Bereich

Die Mittel sind vorgesehen für die Ersatzbeschaffung von Computersystemen mit Druckern, Software und Zubehör.  
Die Geräte sollen überwiegend in berufsqualifizierenden Bildungsmaßnahmen eingesetzt werden.

Unterabschnitt: 355 - Weiterbildungszentrum

Ausgaben

355 935 9379/0 - Medienzentrum

Die Mittel sind vorgesehen für die Beschaffung verschiedener Geräte im Bereich Video und Hörfunk.

Unterabschnitt: 362 - S c h l o ß B e n r a t h

Ausgaben

Zu 362 952 7348/3 - Baukosten Seitenflügel

Mittel für die Wiederherstellung der ehemals als Wohnungen genutzten historischen Räume im westlichen Seitenflügel des Schlosses Benrath.



Einkaufsplan 4: Soziale Sicherung

Unterabschnitt: 400 - Verwaltung der Sozialhilfe

Ausgaben

Zu 400 935 7464/8 - Beschaffung von Mobiliar -  
Mobiliar

Aus dem Ansatz werden Ersatzbeschaffungen und die Ausrüstung von neuen Arbeitsplätzen finanziert.

Unterabschnitt: 432 - Soziale Einrichtungen für  
pflegebedürftige ältere  
Menschen

Ausgaben

Zu 432 935 7173/8 - Reorganisation der Wäscheent- und versorgung -  
(bisher UA 430) Erwerb von beweglichen Sachen des Anlagevermögens

Es ist vorgesehen, im Altenheim Gallberg eine Bewohnerwäscherei einzurichten. Da die Mittel erst in 1995 benötigt werden, wird zunächst nur eine Verpflichtungsermächtigung veranschlagt.

Zu 432 935 7460/5 - Geräte u.ä. im Alten- und Altenpflegebereich -  
(bisher UA 430) Erwerb von beweglichen Sachen des Anlagevermögens

Verwendung der Spendenmittel, die für die Alten- und Altenkrankeheime bestimmt sind. (S. auch 432 367 7460/6)

Zu 432 950 8450/8 - Wertverbessernde Maßnahmen -  
(bisher UA 430) Baukosten

Es ist vorgesehen, den Ansatz für folgende Projekte zu verwenden:

- Erneuerung der drehzahlregelbaren Umwälzpumpen
- Antennenanlage
- Warmwasserbereitung und Heizung
- Aufzugsanlage
- Absicherung der Außen- und Fluchttüren
- Instandsetzung verschiedener Dächer
- Erneuerung von Balkonabdichtungen
- verschiedene Renovierungsmaßnahmen

Zu 432 935 9437/1 - ADV-Ausstattung -  
(bisher UA 430) Erwerb von ADV-Ausstattung - Software

Der Ansatz soll für die Beschaffung von Software verwendet werden.

Zu 432 936 9437/6 - ADV-Ausstattung  
(bisher UA 430) ADV-Ausstattung - Hardware

Mittel für die Beschaffung von Hardware.

Zu 432 950 9447/3 - Fortführung der Planung und Durchführung Umbaumaßnahme Flehe  
(bisher UA 430)

Der Ansatz soll für die Modernisierung des Altenheims Flehe verwendet werden.

Unterabschnitt: 435 - Soziale Einrichtungen für  
Wohnungslose

Zu 435 950 7163/5 - Instandsetzungsmaßnahmen -  
(bisher UA 439) Baukosten

Mittel für die Instandsetzung der Objekte Kiefernstraße 1 - 37 und Fichtenstraße 16.

Zu 435 950 7895/8 - Herrichtung von Notunterkünften -  
(bisher UA 436) Baukosten

Mittel zur Herrichtung von Gebäuden für die Unterbringung von Obdachlosen.

Zu 435 950 8441/9 - Bauliche Wiederherstellung und Verbesserung im Obdachlosenbereich  
(bisher UA 436) Baukosten städt. Gebäude

Fassadenerneuerungen, Schaffung familiengerechter Wohneinheiten, Heizungseinbau, Gehwegbefestigungen, Speicherisolierungen, Absicherung Balkonbrüstungen, Schaffung neuer Gehwege etc.

Zu 435 986 8441/7 - Bauliche Wiederherstellung und Verbesserung im Obdachlosenbereich,  
(bisher UA 436) Zuschuß an Wohnungsgesellschaften

Mittel zur Schaffung familiengerechter Wohneinheiten, Umbau der Häuser Breslauer Straße 21 und 23 (I. Bauabschnitt), Fassadensanierung Hördtweg 2 - 8 und Breslauer Straße 23 - 27.

Unterabschnitt: 436 - Soziale Einrichtungen für Aussiedler  
und Ausländer

Ausgaben

Zu 436 950 7872/9 - Wertverbessernde Maßnahmen -  
(bisher UA 437) Baukosten

Mittel zur Fassadensanierung und für die Isolierung der Gebäude.

Einnahmen

Zu 436 361 7885/0 - Herrichtung von Übergangsheimen -  
(bisher UA 437) Zuweisung des Landes

Das Land gewährt eine Zuweisung zu den Herrichtungsmaßnahmen in Höhe von 50 % der Gesamtkosten (s. Hst. 436 951 7885/5).

Ausgaben

Zu 436 950 7823/0 - Bauliche Wiederherstellung und Verbesserung der Asylunterkünfte -  
(bisher UA 438) Baukosten

Fassadensanierung, Heizungseinbau, Einbau neuer Fenster und von Duschen, Betonsanierung der Balkone und Briefkästeneinbau.

Zu 436 950 7873/7 - Herrichtung von Übergangsheimen -  
(bisher UA 438) Baukosten

Mittel für den Um- und Ausbau von Übergangsheimen für Asylbewerber.

Zu 436 951 7885/5 - Herrichtung von Übergangsheimen -  
(bisher UA 437) Baukosten

Für die Herrichtung neu angemieteter Gebäude zur Unterbringung von Aussiedlern. Das Land gewährt hierzu einen Zuschuß in Höhe von 50 % (s. Hst. 436 361 7885/0).

Zu 436 935 9489/4 - Beschaffungen -  
(bisher UA 438) Erwerb von beweglichen Sachen des Anlagevermögens

Mittel für die Beschaffung von Waschmaschinen, Wäschetrocknern u.ä. für verschiedene Übergangsheime.

Unterabschnitt: 440 - K r i e g s o p f e r f ü r s o r g e

Einnahmen

Zu 440 327 7484/9 - Darlehen -  
Tilgung

Von Darlehensnehmern zurückzuzahlende Darlehen sollen hier vereinnahmt werden.

Zu 440 361 7484/6 - Darlehen -  
Ersatzleistung vom Land

Das Land erstattet 80 % der Ausgaben der Haushaltsstellen 440 927 7484/8, 440 928 7484/2 und 440 929 7484/7.

Ausgaben

Zu 440 927 7484/8 - Darlehen -  
Ergänzende Hilfe zum Lebensunterhalt -

Aus dem Ansatz wird ergänzende Hilfe zum Lebensunterhalt für Beschädigte und Hinterbliebene gewährt.

Zu 440 928 7484/2 - Darlehen -  
Wohnungshilfe

Es handelt sich hier um einen Erinnerungsposten. Mit Zahlungen wird in 1994 nicht gerechnet.

Zu 440 929 7484/7 - Darlehen -  
Kfz-Darlehen an Behinderte

Aus dem Ansatz werden Darlehen an Behinderte zur Beschaffung von Kraftfahrzeugen finanziert.

Zu 440 981 7484/2 - Darlehen -  
Erstattung an das Land

Der bei der Hst. 440 327 7484/9 vereinnahmte Betrag muß in Höhe von 80 % an das Land erstattet werden.

Unterabschnitt: 448 - A u s g l e i c h s a b g a b e n a c h d e m  
S c h w e r b e h i n d e r t e n g e s e t z

Einnahmen

Zu 448 320 7407/3 - Rückzahlung von Darlehen -

Von Darlehensnehmern zurückzuzahlende Darlehen sollen hier vereinnahmt werden.

Zu 448 360 7407/8 - Zuweisung der Hauptfürsorgestelle -

Die Hauptfürsorgestelle beteiligt sich an der Gewährung von Darlehen.

Ausgaben

Zu 448 927 7407/4 - Gewährung von Darlehen -

Gewährung von Darlehen (in erster Linie zur Beschaffung von Kfz für Schwerbeschädigte).

Unterabschnitt: 452 - J u g e n d s o z i a l a r b e i t , E r z i e h e r i s c h e r K i n d e r -  
u n d J u g e n d s c h u t z

Einnahmen

Zu 452 347 7405/6 - Projekt Recycling und Pflege -  
Einnahmen aus der Abwicklung von Baumaßnahmen

Erstattung des Kulturamtes für die Durchführung von Baumaßnahmen im Objekt Aldekerkstr. 23.

Zu 452 361 7405/6 - Projekt Recycling und Pflege -  
Zuweisung des Landes

Es wird ein Zuschuß für die Beschaffung in den Ausbildungsbereichen Köche, Restaurantfachleute und Bekleidungs-  
schneider vom Minister für Wirtschaft, Mittelstand und Technologie/ NW erwartet.

Ausgaben

- 452 935 7405/2 - Projekt Recycling und Pflege -  
Inventar und Fahrzeuge

Die Mittel sind vorgesehen für:

Ersatzbeschaffung von Fahrzeugen,  
Neu- und Ersatzbeschaffung von Geräten und Maschinen für die Jugendwerkstätten, das Ausbildungsrestaurant und  
die Ausbildungsküche

- 452 951 7405/1 - Projekt Recycling und Pflege -  
Baukosten

Wertverbessernde Baumaßnahmen in der Jugendwerkstatt Aldekerkstraße werden 120.000 DM benötigt.

- 452 952 7405/6 - Projekt Recycling und Pflege -  
Instandsetzung und Renovierung städtischer Gebäude

Der Ansatz wird zur Durchführung der Arbeitsbeschaffungsmaßnahme "Aus- und Umbau von Gebäuden zur Verbesserung  
des Wohnumfeldes und der sozialen Infrastruktur" benötigt.

- 452 987 7413/0 - AB - Maßnahmen der Verbände -  
Zuweisungen und Zuschüsse für Investitionen

Die Mittel sind zur Weiterführung der laufenden Maßnahmen und zur Finanzierung von neuen Projekten der freien  
Träger vorgesehen.

Unterabschnitt: 460 - Einrichtungen der Jugendarbeit

Ausgaben

- 460 950 7419/7 - Bauliche Maßnahmen -  
Baukosten

Die Mittel werden zur Finanzierung von kleineren, wertverbessernden Arbeiten in ca. 40 Einrichtungen der städt.  
Wohndhilfe benötigt, und zwar für

bauliche Veränderungen zur besseren Ausnutzung des Raumangebotes  
Absicherungs- und Schallschutzmaßnahmen  
Maßnahmen zur Einsparung von Energiekosten  
die Erfüllung baurechtlicher Auflagen

Darüber hinaus müssen wertverbessernde Arbeiten in städtischen Gebäuden, die an anerkannte Träger der freien  
Wohndhilfe überlassen bzw. vermietet sind, finanziert werden.

- 460 987 7448/3 - Neu-, Um- und Ausbau von Heimen der offenen Tür -  
Zuweisungen und Zuschüsse für Investitionen

Die Mittel sind für Zuschüsse an verschiedene Verbände vorgesehen.

- 460 950 8493/1 - Jugendfreizeiteinrichtung Chemnitzer Straße - Umbau -  
Baukosten

Der Ansatz ist für die Renovierung der JFE Chemnitzer Straße vorgesehen.

- 460 950 9475/9 - Beseitigung von Asbest -  
Baukosten

Der veranschlagte Betrag wird für die Asbestsanierung in den städtischen Jugendfreizeiteinrichtungen benötigt.

Unterabschnitt: 464 - Tageseinrichtungen für Kinder

- 464 935 7439/7 - Wertverbessernde Maßnahmen -  
Inventar

Der Ansatz soll für die Erneuerung der Inneneinrichtung für 9 Gruppen in älteren Kindertageseinrichtungen ver-  
wendet werden.

- 464 950 7439/1 - Wertverbessernde Maßnahmen -  
Baukosten

Die Mittel werden für wertverbessernde Maßnahmen an städtischen Gebäuden und Spielplätzen benötigt.

- 464 367 7449/5 - Bau, Einrichtung, Instandsetzung von Kindergärten -  
Rückzahlung zuviel gezahlter Zuschüsse

Die Finanzierung von Ausstattungs- und Bauinvestitionen erhalten die freien Träger städtische Zuschüsse (siehe  
Nr. 464 987 7449/1). Zuviel an die Träger ausgezahlte Mittel werden bei dieser Position wieder vereinnahmt. Es  
handelt sich um einen Erinnerungsposten.

- 464 987 7449/1 - Bau, Einrichtung und Instandsetzung von Kindergärten  
Zuweisungen u. Zuschüsse für Investitionen

Aus dieser Haushaltsstelle werden Zuweisungen und Zuschüsse an Wohlfahrts- und Jugendverbände gezahlt, wenn es  
sich bei Investitionen um Kosten des Herstellungsaufwandes handelt.

- 464 950 8831/7 - Schwermetallsanierung -  
Baukosten

Der Ansatz wird für die Schwermetallsanierung auf Spielplätzen der städt. Kindertageseinrichtungen benötigt.

- Maßnahme 464 9462 - Kindertagesstätte Heyestraße -

- 464 361 9462/6 - Zuweisung des Landes  
464 935 9462/2 - Erwerb von beweglichen Sachen des Anlagevermögens  
464 950 9462/7 - Baukosten

Die Kindertagesstätte Heyestraße soll im Rahmen eines Investormodells auf einer Teilfläche des Schulreserve-  
grundstückes errichtet und von der Stadt angemietet werden.

Zu 464 950 9469/4 - Beseitigung von Asbest -  
Baukosten

Der Ansatz ist für die Beseitigung der gesundheitsgefährdenden Asbestbaustoffe in den Kindertageseinrichtungen vorgesehen.

Unterabschnitt: 466 - Einrichtungen für Hilfe zur Erziehung  
und Hilfe für junge Volljährige

Einnahmen

Zu 466 361 7425/0 - Bauliche Maßnahmen -  
Zuweisung des Landes

Es wird eine Landeszuweisung in veranschlagter Höhe erwartet.

Ausgaben

Zu 466 936 7425/1 - Bauliche Maßnahmen -  
Beschaffung von Sanitärgerät und Mobiliar

Die Mittel sind für Mobiliarerersatzbeschaffungen für eine Notaufnahmegruppe vorgesehen. Zu den Beschaffungskosten wird ein Zuschuß des Landschaftsverbandes in Höhe von 50 % erwartet (s. Hst. 466 361 7425/0).

Zu 466 950 7425/1 - Bauliche Maßnahmen -  
Baukosten

Die Mittel werden für verschiedene bauliche Maßnahmen, welche der Wertverbesserung dienen, im Kinderhilfzentrum benötigt.

Zu 466 987 7450/5 - Bau, Einrichtung und Instandsetzung von Erziehungsberatungsstellen -  
Zuweisungen und Zuschüsse für Investitionen

Zuschüsse an verschiedene Träger.

Zu 466 987 7452/1 - Bau und Instandsetzung von Kinder- und Jugendwohnheimen -  
Zuweisungen und Zuschüsse für Investitionen

Der Ansatz ist für Zuschüsse an verschiedene Träger vorgesehen.

Unterabschnitt: 468 - Sonstige Einrichtungen

Ausgaben

Zu 468 987 7451/3 - Bau, Einrichtung und Instandsetzung von Einrichtungen der Elternbildung -  
Zuweisungen und Zuschüsse für Investitionen

Die Mittel sind für Zuschüsse an verschiedene Verbände vorgesehen.

Zu 468 950 7455/3 - Verbesserung von Spielplätzen an Stadtwohnheimen -  
Baukosten

Die Mittel sind für Reparaturmaßnahmen, wertverbessernde Maßnahmen und Erneuerungen in den Einrichtungen vorgesehen.

Zu 468 936 8433/8 - Wertverbesserungen, Beschaffungen -  
Erwerb von beweglichen Sachen des Anlagevermögens

Der Ansatz soll für verschiedene Ersatz- und Neubeschaffungen verwendet werden (Mobiliar und Inventar).

Zu 468 987 8435/7 - Zuschüsse für Abenteuerspielplätze -  
Zuweisungen und Zuschüsse für Investitionen

Der Ansatz ist für den Abenteuerspielplatz Eller vorgesehen.

Zu 468 950 8452/4 - Abenteuerspielplatz Mörsenbroich -  
Baukosten

Für den Ersatzneubau des Spielhauses werden die veranschlagten Mittel benötigt.

Zu 468 987 8461/6 - Sozio-kulturelle Einrichtungen -  
Zuweisungen und Zuschüsse für Investitionen

Es handelt sich um Zuschüsse an verschiedene sozio-kulturelle Träger.

Zu 468 950 9425/2 - Abenteuerspielplatz Garath -  
Baukosten

Wegen der schlechten Bausubstanz soll das alte Spielhaus des Abenteuerspielplatzes Garath abgerissen und ein Ersatzgebäude errichtet werden.

Zu 468 950 9451/1 - Bürgerhaus Sandträgerweg - Baukosten

Bei dem Hausgrundstück Sandträgerweg werden für die Durchführung von verschiedenen baulichen Veränderungen die veranschlagten Mittel benötigt. Das Objekt soll jetzt als Außenwohngruppe der Jugendschutzstelle genutzt werden.

Unterabschnitt: 470 - Förderung der freien Wohlfahrtspflege

Ausgaben

Zu 470 927 7408/2 - Alten- und Pflegeheime -  
Darlehen

Darlehen zum Bau von Alten- und Pflegeheimen.

Zu 470 987 7408/4 - Alten- und Pflegeheime -  
Zuschuß

1024 Zuschüsse zum Bau und zur Einrichtung von Alten- und Pflegeheimen.

Zu 470 987 7409/2 - Instandsetzung und Modernisierung Alten- und Pflegeheime -  
Zuweisungen und Zuschüsse für Investitionen

Es handelt sich um Zuschußmittel für die Instandsetzung und Modernisierung von Alten- und Pflegeheimen.

Zu 470 987 7410/6 - Bau und Einrichtung von Altentagesstätten -  
Zuweisungen und Zuschüsse für Investitionen

Investitionskostenzuschüsse für 32 Altentagesstätten.

Zu 470 987 8300/8 - Zukunftswerkstatt Düsseldorf gGmbH -  
Investitionszuschuß (Amt 50)

Die Zukunftswerkstatt erhält für verschiedene Beschaffungen einen Zuschuß.

Einzelplan 5: Gesundheit, Sport und Erholung

Unterabschnitt 500 - Allgemeine Gesundheitspflege

Ausgaben

Zu 500 935 7502/4 - Röntgen-, Labor- und sonstige ärztliche Einrichtungen

Es sind Mittel u.a. vorgesehen für die Anschaffung verschiedener medizinisch-technischer Geräte, insbesondere:

- 2 Röntgenröhren
- 5 Untersuchungsliegen
- 5 Personenwaagen
- 5 Babywaagen
- 5 Instrumententische
- 2 Babyuntersuchungstische
- 1 Coulter
- 1 Nephrolometer
- 3 Hörtestgeräte
- 4 Sehtestgeräte
- 1 Schlitzbildverstärker

Zu 500 935 8985/8 - Beschaffung von Mobiliar

Der Ansatz ist für die Ersatzbeschaffung überalteter Möbel sowie für die Komplettierung unvollständiger Möblierung vorgesehen (z.B. Aktenschränke, Med. Schränke).

Unterabschnitt 540 - Chemisches und Lebensmittelunter-  
suchungsausschuss

Ausgaben

Zu 540 935 8521/6 - Apparate und Instrumente

Es ist u.a. die Beschaffung folgender Geräte vorgesehen:

Ersatzanschaffungen, Ansatz ca. 69.000 DM

1. Vakuumrotationsverdampfer, 2 Stück
2. Präzisionswaage
3. Wasser-Vollentsalzungsanlage (für Erdgeschoß)
4. Mischbettanlage zur Wasserentsalzung (Obergeschoß)
5. Koloniezählgerät (Mikrobiologie)
6. Analysenwaage
7. Abdampfwasserbad
8. Einhängethermostat für Wasserbad
9. Gasprobenehmer für Luftschadstoffe
10. PC-Portable
11. Reihenheizbad für Extraktionen
12. Labor-Siebmaschine für Bodenproben mit Zubehör

Neuanschaffungen, Ansatz ca. 129.000 DM

1. Umlaufkühler
2. Graphic-Programm (Harvard-Graphic)
3. Paralaqua Durchflußregler, 2 Stück
4. Kalibrationsfiltersatz zur Überprüfung von UV/VIS-Spektrometern
5. Eintauchkühler für Temperierbad
6. Automatischer Probengeber
7. Fließinjektions-System FIAS
8. Kugelmühle mit Zubehör

Die Anschaffungen sind notwendig

- zur Erfüllung des gesetzlichen Auftrages (Gesetz über den Vollzug des Lebensmittel- und Bedarfsgegenständerechts - LMBVG-NW), im Rahmen der Überwachung des Verkehrs mit Lebensmitteln, kosmetischen Mitteln und Bedarfsgegenständen entnommene Proben zu untersuchen.
- zur Durchführung von Untersuchungen im Rahmen des Umweltschutzes.

Unterabschnitt 560 - Sportplätze, Sport- und Turnhallen

Ausgaben

Zu 560 960 7554/5 - Wiederherstellung und Verbesserung von Sportanlagen

Folgende Maßnahmen sind u.a. vorgesehen:

	Ansatz:	VE
1. An der Leimkuhle (DJX Sportfreunde Gerresheim) Überholung Aschenspielfeld	251.000 DM	464.000 DM
2. Stoffeler Kapellenweg (Turngemeinde 1881) Überholung Laufbahn	382.000 DM	36.000 DM
4. Verschiedenes	<u>81.000 DM</u>	<u>          </u>
	<u>714.000 DM</u>	<u>500.000 DM</u>

Zu 560 960 7557/0 - Wiederherstellung und Verbesserung von Bezirkssportanlagen (Sportplätze)

Es sind vorgesehen für:

1. Karl-Hohmann-Straße Überholung 1. Aschenspielfeld (reine Unterhaltung)	258.000 DM
2. Koblenzer Straße Überholung Kleinspielfelder incl. Erneuerung Ballfangwände	181.400 DM
3. Erneuerung Heizungsanlagen nach BImSch - Flinger Broich - Vennhauser Allee	127.000 DM
4. Verschiedenes	<u>16.600 DM</u>
	<u>583.000 DM</u>

Zu 560 987 7561/7 - Zuschüsse für Sportanlagen

Es sind vorgesehen:

	Ansatz:	VE
- für Zuschüsse an Vereine für den Bau von Sport- helmen und sonstigen Einrichtungen	467.000 DM	150.000 DM

Zu 560 935 8512/7 - Beschaffung von Arbeitsgeräten, Maschinen und Fahrzeugen

Es sind u.a. vorgesehen für:

Ersatzbeschaffungen

1. Bezirkssportanlage Roßstraße 1 Rasenmäher	28.000 DM
2. Für den wechselnden Einsatz auf allen Anlagen 1 Düngerstreuer	<u>4.200 DM</u>
	<u>32.200 DM</u>

Zu 560 951 9936/6 - Öffentlicher Golfplatz  
- Beregnungsanlage 190.000 DM

Unterabschnitt: 561 - R h e i n s t a d i o n

Zu 561 945 7562/1 - Teilerneuerung der Elektroverteilung 175.000 DM

Zu 561 960 7566/9 - Erweiterung, Wiederherstellung und Verbesserung des Sportgeländes  
Erneuerung des Stadionrasens 611.000 DM

Zu 561 935 8513/5 - Beschaffung von Arbeitsgeräten, Maschinen und Fahrzeugen

Erwerb von beweglichen Sachen des Anlagevermögens

Ersatzbeschaffung:  
30 Safe-o-mat-Spinde

Neubeschaffung:  
1 Taschenschrank  
1 Wertsachenschrank

50.000 DM

Unterabschnitt: 562 - E i s s t a d i o n

Ausgaben

Ansatz:

VE

Zu 562 953 7523/5 - Sanierung Eisstadion  
Planungskosten für den  
2. Bauabschnitt

1.500.000 DM

Zu 562 955 7523/4 - Sanierung Eisstadion  
1. Bauabschnitt  
Neubau Kältezentrale und  
Erneuerung Eisbahn

2.154.340 DM

Unterabschnitt: 580 - P a r k - u n d G a r t e n a n l a g e n

Ausgaben

Zu 580 941 7512/7 - Einfriedung von Anlagen

Ersatz und Reparatur von Einfriedungen, insbesondere Zäune an Grünanlagen und Kinderspielplätzen, besondere Verkehrssicherungsmaßnahmen

- KSP Alte Landstraße	(BV 05)	80 m Stahlm.
- KSP Am Angerfeld	(BV 05)	37 m Stahlm.
- KSP Rochusmarkt	(BV 01)	50 m Stahlm.
- Hanielpark	(BV 06)	95 m Holz
- Alt. Gerresheimer Friedhof	(BV 06)	100 m Holz
- FZP Heerd	(BV 04)	100 m Stahlm.
- KSP Peter-Behrens-Straße	(BV 010)	50 m Stahlm.

Zu 580 944 7512/0 - Aufforstung von Waldflächen

Die Mittel sind vorgesehen für die Wiederaufforstung gem. § 32 LPoG einschl. Nachbesserung und Kultursicherung (Pflanzarbeiten, Zaunmaterial, Verbißschutz, Vorbereitung von Naturverjüngungsflächen). Die VE über 120.000 DM wird zur Lieferung von Forstpflanzen im Frühjahr 1995 benötigt.

Zu 580 951 7513/9 - Kinderspielplätze - Wertverbesserungen

- auf KSP	85.000 DM
- auf KSP im Wald	15.000 DM

Maßnahmen zur Behebung von Funktionsmängeln auf älteren KSP, bei denen Reparaturen nicht mehr möglich sind, aber größere Umbaumaßnahmen noch vermieden werden können. Die Auswahl der Objekte erfolgt nach Abschluß der Spiel-saison in Abstimmung mit der Spielplatzkommission und dem Fachausschuß. Mittel für den Umbau von überalterten KSP stehen kaum noch zur Verfügung.



Wartmark: Änderungen der Zweckbestimmung sind wegen nicht voraussehbarer Ausfälle und zur Umsetzung der Ergebnisse aus der Untersuchung durch die Firma Mummert und Partner zulässig:

Es sind u. a. vorgesehen für:

Neubeschaffungen

Abteilung 3:

1 Astholzzerkleinerungsmaschinen	120.000 DM
1 Einmannbohrgerät	2.500 DM
1 Zweimannbohrgerät	3.500 DM
1 Hochdruckreiniger	3.500 DM
1 Rüttelplatte	4.500 DM
1 Frässhwanz, Anbaugerät	2.800 DM
1 Stromaggregat	5.500 DM
1 Seilzug	1.800 DM
1 Wasserpumpe	3.300 DM

Abteilung 5:

1 Anbaugerät z. Wegeinstandsetzung	18.000 DM
------------------------------------	-----------

Abteilung 6:

1 Eisenkreissäge für die Schlosserei	32.000 DM
1 Zusatztisch für Tischfräse Schreinerei	17.000 DM

Ersatzbeschaffungen

Abteilung Grünanlagen:

1 landw. Schlepper mit Zusatzgeräten Ers. f. 3102/309/4 Bj. 71	150.000 DM
1 Motorblasgeräte	49.000 DM
1 Kreis- und Wenderegner TV	8.000 DM
1 Motormäher 43/50/52	12.500 DM
1 Schlauchwagen	6.000 DM
1 Elektro- und Motorsägen	25.000 DM
1 Motorfreischneider mit Zub.	15.000 DM
1 elektr. Aufbrechhammer mit Zub.	3.990 DM
1 Motorheckenscheren	3.960 DM
1 Luftkompressor mit Kessel	3.400 DM
1 Fettpresse, fahrbar	3.200 DM
1 Großmäher 180/250 Ers. f. 3102/324/1 Bj. 82	49.500 DM
1 Motor-Trennschleifer Ers. f. 3212/363/2 G I Bj. 82	2.500 DM
1 Motorfingermäher mit Zubehör Ers. f. 3100/326/1 Bj. 85	9.400 DM
1 Frontsichelmäher 122 Ers. f. 630/324/1 Bj. 88	22.500 DM
1 Astholzzerkleinerungsmaschine Ers. f. 630/301/2 Bj. 87	59.500 DM

Abteilung Forsten:

1 Mannschaftswagen Ers. f. 377/2 Bj. 65	10.000 DM
1 Freischneidegeräte Ers. f. 320/10 Bj. 81 Ers. f. 320/11 Bj. 87 Ers. f. 320/12 Bj. 81	6.000 DM
1 Motorfingermäher mit Zubehör Ers. f. 326/2 Bj. 83	12.000 DM
1 Sichelmäher Ers. f. 324/2 Bj. 88	30.000 DM
1 AS-Mäher Ers. f. 321/11 Bj. 84	3.000 DM
1 Motormäher Ers. f. 321/5 Bj. 83	2.000 DM
1 Motorblasgerät Ers. f. 309/3 Bj. 84	5.000 DM
1 Heckenschere Ers. f. 307/2 Bj. 87	1.200 DM
1 Bohrmaschine Ers. f. 361/5 Bj. 84	800 DM
1 Industriestaubsauger Ers. f. 402/2 Bj. 89	1.000 DM
1 Anbaugerät Wegepflege Ers. f. 374/2 Bj. 69	4.000 DM
1 Zugmaschine Ers. f. Unimog 303/1 Bj. 84	90.000 DM
1 Spezialmotorsägen Ers. f. EMS 305/32 Bj. 82 Ers. f. EMS 305/36 Bj. 85	12.000 DM
1 Motorsägen Bandsäge, mobil Ers. f. 365/1 Bj. 67 und 365/3 Bj. 76	15.000 DM 62.000 DM

Abteilung 6:

1 elektr. Motorkarrenspritze Ers. f. 601/306/1 Bj. 75	7.100 DM
1 Pflanzliche komb. m. Bewässerungsanlage	19.950 DM

Schlosserei:

1 elektr. Schweißgerät Ers. f. 603/250/1 Bj. 78	5.900 DM
1 Ständerbohrmaschine Ers. f. 603/250/1 Bj. 75	20.000 DM

Landmaschinenwerkstatt:	6.000 DM
3 Werkbänke mit Fächereinteilung	
1 Spindel- und Untermesserschleifmaschine	40.000 DM
Ers. f. 604/250/4 Bj. 78	
Baumschule:	
1 Frontsichelmäher, Anbaugerät	12.000 DM
Ers. f. 6100/328/1 Bj. 82	
Zwischensumme Ersatzbeschaffungen	788.400 DM

Zu 580 936 7514/2 - Beschaffung von Kraftfahrzeugen

Vermerk: Änderungen der Zweckbestimmung sind wegen nicht vorhersehbarer Ausfälle und zur Umsetzung der Ergebnisse aus der Untersuchung durch die Firma Mummert und Partner zulässig!

Es sind folgende Ersatzbeschaffungen vorgesehen:

1 Abrollkipper (Allrad m. Funk)	210.000 DM
Ers. f. D-2967, Bj. 79	
4 VW-Pritschen	296.000 DM
Ers. f. D-2080, Bj. 84	
Ers. f. D-2095, Bj. 80	
Ers. f. D-2717, Bj. 82	
Ers. f. D-2767, Bj. 80	
1 Spezialfahrzeug für Rasenmähertransport	130.000 DM
Ers. f. D-2271, Bj. 81	
1 DB 308	74.000 DM
Ers. f. D-2968, Bj. 79	
1 Kastenwagen	75.000 DM
Ers. f. D-2760, Bj. 81	
1 Spezialfahrzeug f. Schreinerei mit	
Servolenkung DB 308	74.000 DM
Ers. f. D-2763, Bj. 83	60.000 DM
8 Anhänger	
Ers. f. D-2925, Bj. 75	
Ers. f. D-2927, Bj. 75	
Ers. f. D-2076, Bj. 77	
Ers. f. D-2266, Bj. 78	
Ers. f. D-2475, Bj. 78	
Ers. f. D-2529, Bj. 79	
Ers. f. D-2341, Bj. 75	
Ers. f. D-2590, Bj. 79	9.000 DM
2 Mopeds	
Ers. f. D-2144, Bj. 81	
Ers. f. D-2266, Bj. 78	44.000 DM
2 VW-Golf	
Ers. f. D-2128, Bj. 81	
Ers. f. D-2586, Bj. 82	

Zu 580 950 9578/0 - Landschaftsentwicklungsmaßnahmen

Maßnahmen gem. Arbeitsprogramm der Biol. Station Urdenbacher Kämpe  
Die Ausgaben sind zu 50 % durch Landeszuweisung gedeckt (Hst. 580 361 9578/9).

Unterabschnitt: 600 - Allgemeine Bauverwaltung

Ausgaben

Du 600 932 8629/4 - Freilegungsmaßnahmen - Grunderwerb

Bei dieser Position sind Mittel für den Erwerb von Flächen veranschlagt, für die aufgrund ortsbaurechtlicher Festsetzungen als Verkehrsflächen ein Übernahmeanspruch nach § 40 Abs. 2 BauGB oder ein Vorkaufsrecht gem. § 24 BauGB besteht sowie für Grundstücke, die zur Abrechnung von Erschließungsanlagen oder für die Beseitigung von Gefahrenstellen im öffentlichen Straßenraum erworben werden müssen. Grunderwerb ist außerdem auch zur Realisierung von Ratsbeschlüssen und -aufträgen, die zur Beschleunigung des ÖPNV, für den Ausbau des Radwegenetzes sowie die Verkehrssicherung gefaßt und erteilt wurden, erforderlich. Darüber hinaus ist die Fortführung des Grunderwerbs für zukünftige Bauprojekte notwendig. Die Freilegung schafft damit auch die Voraussetzung für eine Neubebauung der zurückliegenden Restgrundstücke. Aus dem Ansatz sind ferner anzuweisen: Gerichts- und Notarkosten, Vermessungskosten, Umzugsbeihilfen, Versetzung von Einfriedungen etc.

Du 600 940 8631/0 - Vertragsstraßen, Aufschließung usw. - Erschließung von Baugebieten

Die Mittel sind vorgesehen für:

- a) die Beteiligung der Stadt an den Kosten von Erschließungsanlagen (§ 127 Abs. 2 BauGB) bei Vertragsstraßen für fremde Grundstücksfronten bzw. fremde Baugrundstücke an den Ausbaustrecken,
- b) die Beteiligung der Stadt mit dem satzungsgemäßen Anteil von 10 % an den beitragsfähigen Aufwendungen, die die Vertragspartner im Rahmen von Erschließungsverträgen zu leisten haben sowie der nicht beitragsfähige Erschließungsaufwand, der nach höchstrichterlicher Rechtsprechung nicht mehr den Vertragspartnern angelastet werden darf,
- c) die Abdeckung von Kosten, die bei dem Bau von Vertragsstraßen für evtl. auftretende unvorherzusehende Erschwerisse entstehen und die den Vertragspartnern nicht angelastet werden können, weil sie den Rahmen des Üblichen übersteigen,
- d) den Bau von Zwischenstrecken und Verlängerungen, die sich beim Bau von Vertragsstraßen und bei anderen Straßen ergeben,
- e) den Bau neuer Erschließungsanlagen, die als unbedingt notwendig erachtet werden.

Du 600 963 8631/1 - Vertragsstraßen, Aufschließung usw. - Straßenausbau in nicht ordnungsgem. erschl. Baugebieten

Die Mittel sind u.a. vorgesehen für:

- Speestraße von Regenbergastraße bis Dreherstraße
- Regenbergastraße von Banderstraße bis Dreherstraße
- Aachener Straße von Aachener Platz bis Volmerswerther Straße
- Volmerswerther Straße von Südring bis Dormagener Straße
- Färberstraße von Erasmusstraße bis Oberbilker Allee

Unterabschnitt: 601 - Hochbauverwaltung

Du 601 960 9620/8 - Anschluß städtischer Gebäude an die Fernwärme - Baukosten

Die Mittel sind für den Anschluß von städt. Gebäuden in der Altstadt bestimmt.

Unterabschnitt: 602 - Tiefbauverwaltung

Ausgaben

Du 602 935 7617/9 - Wagen, Maschinen, Geräte usw. - Erwerb von beweglichen Sachen des Anlagevermögens

Die Mittel sind vorgesehen u.a. für:

- a) Kauf bzw. Aufarbeitung von Bohrkronen,
- b) Ersatz von:
  - Plattenschneider
  - Motorsägen
  - Stromerzeuger
  - Aufbruchhämmer
  - einem Planografen (Ebenheitsmesser)

Du 602 950 7621/1 - Förderung des öffentlichen Personennahverkehrs - Baukosten (Kleinere Maßnahmen) u. Planung

Der Ansatz ist für folgende Maßnahmen im Rahmen der zur Verfügung stehenden Mittel vorgesehen:

- a) Weiterführung von Planungen für die Linie 710/707 sowie für die Zeit-, Kosten- und Prioritätenplanung.
- b) Kleinere Maßnahmen des ÖPNV, die nicht zuwendungsfähig sind.
- c) Aufnahme von ÖPNV-Planungsmaßnahmen, für die im Hpl. noch keine Hst. eingerichtet sind.
- d) Zahlung eingegangener Verpflichtungen

Du 602 951 8688/2 - Förderung der Linie 701 - Baukosten

Aus dieser Haushaltsstelle werden alle Bauvorhaben zur Förderung der Linie 701 finanziert. Folgende Baumaßnahmen sind im Rahmen der zur Verfügung stehenden Mittel geplant:

- Kleine LZA-Änderungen
- RBL-System
- Verbreiterung der Haltestellenanlage Münsterstr./ Haeseler Str.
- Verbreiterung der Haltestellenanlage Münsterstr./ Vogelsanger Weg

Du 602 951 8689/0 - Förderung der Linie 703 - Baukosten

Folgende Neu- und Umbaumaßnahmen sollen im Haushaltsjahr 1994 weitergeführt oder begonnen werden:

- Umbau Kasernenstraße (Wallstraße bis Benrather Straße)
- Umbau Kreuzung Kasernenstraße/Elisabethstraße
- Friedrichstraße (Änderung der LZA-Anlagen)
- Umbau Elisabethstraße (Bilker Allee bis Graf-Adolf-Straße)
- Beginn der Maßnahme Breite Straße von Graf-Adolf-Platz bis Theodor-Körner-Platz
- mehrere kleine LZA-Änderungen

Zu 602 951 8690/4 - Förderung der Linie 707 - Baukosten

Der Rat hat in seiner Sitzung am 24.06.93 den Umbau der Immermannstraße mit Gesamtkosten von rd. 11 Mio DM beschlossen. Mit dem Umbau wurde im August 1993 begonnen. Die Ansatzmittel sind zur Weiterführung der Maßnahme bestimmt.

Zu 602 960 8695/4 - Förderung der Linie 706 - Baukosten

Für das Haushaltsjahr 1994 sind folgende Maßnahmen vorgesehen:

- Umbau der Kreuzung Grafenberger Allee
- kleinere Baumaßnahmen (LZA-Änderungen, Abmarkierungen)
- Umbau der Werdener Straße im Bereich Kölner Straße und Fichtenstraße

Unterabschnitt: 605 - U - B a h n - V e r w a l t u n g

Ausgaben

Zu 605 961 9079/4 - Stadtbahn Hauptbahnhof - Siegburger Straße - Baukosten  
(Velberter Straße - Oberbilker Markt)

Die Haushaltsmittel sind für den Streckenabschnitt Velberter Straße bis Oberbilker Markt vorgesehen. Die Gesamtrahbaukosten für dieses Teilstück betragen voraussichtlich 70,9 Mio DM.

Zu 605 960 9619/4 - Zulaufstrecke 717, Kölner Landstraße - Baukosten (Werstener Kreuz bis Holthausen)

Der Rat hat in seiner Sitzung am 15.10.92 die Zulaufstrecke 717 vom Werstener Kreuz bis Holthausen beschlossen. Die Gesamtkosten einschließlich Grunderwerb betragen rd. 47.082.300,00 DM.

Unterabschnitt: 610 - S t ä d t e b a u u n d P l a n u n g

Ausgaben

Zu 610 935 8027/3 - Neuanschaffung von Geräten - Erwerb von beweglichen Sachen des Anlagevermögens

Der Ansatz ist für den Erwerb von nicht geringwertigen Anlagegütern, insbesondere für die Aufgabenbereiche Modellwerkstatt, Produktion, Planungsausstellungen, Desktop Publishing (Computergrafik/Layout) u.a. vorgesehen.

Unterabschnitt: 611 - V e r m e s s u n g s - u n d K a t a s t e r a m t

Ausgaben

Zu 611 935 7634/9 - Erneuerung der techn. Anlagen der Reproanlage  
- Erwerb von beweglichen Sachen des Anlagevermögens

Folgende Geräte sollen im Hj. 1994 beschafft werden:

1. Mikrofilmgeräte für städtische Dienststellen
2. Ökologisches Chemikalien-Aufbereitungssystem
3. Automatisches Filmspender-Schneidegerät
4. Fotografisches Kontaktkopiergerät
5. Schneidemaschine für Papier und Folie
6. Entwicklungsmaschine für Satzfilme
7. Erfassungs- und Quittiergerät für den Kartenvertrieb

Zu 611 935 8664/6 - Neuanschaffung von Messgeräten - Erwerb von beweglichen Sachen des Anlagevermögens -

Folgende Ersatz- bzw. Neubeschaffung ist für 1994 vorgesehen:

- Elektronisches Computertachymeter mit Zubehör	70.000,00 DM
- Steuerrechner für Computertachymeter	10.000,00 DM
- Feinnivellier mit kurzer Zielweite	6.000,00 DM
	<u>86.000,00 DM</u>

Unterabschnitt: 614 - U m l e g u n g s a u s s c h u ß

Ausgaben

Zu 614 932 7600/0 - Umlengungsmaßnahmen - Grunderwerb -

Folgende Umlengungsmaßnahmen sind für den Haushalt 1994 vorgesehen:

- Wittlaerer Kamp
- Lichtenbroich
- Benrath
- Josef-Wilbert-Straße
- Rathelbeckstraße
- Ickerswarder Straße - Wersten-West
- Wiesdorfer Straße
- Am Ritterskamp
- Saargemünder Straße
- Volmerswerther Straße
- Magdeburger Straße/Torfbruchstraße
- Alt Lörick
- Itterstraße/Meyerhofstraße
- Ökotop Heerdt/Krefelder Straße
- Junkersstraße
- Sandträger-/Reichenbacher Weg
- Am Platten Stein - Angermund
- Wilhelm-Rüther-Straße
- Landtag
- Ickerswarder Straße - Wersten

Unterabschnitt: 615 - Stadtsanierungs- und Entwicklungsmaßnahmen

Ausgaben

Du 615 960 8089/1 - Sanierung Zentrum Gerresheim - Baukosten

Der Rat der Stadt hat am 22.10.87 dem gebietsbezogenen Programm zur Wohnumfeldverbesserung Ortskern Gerresheim zugestimmt. Der Ansatz ist für Kosten im Zusammenhang mit der geplanten Schaffung einer Tiefgarage vorgesehen.

Du 615 960 8659/8 - Sanierung Derendorf - Baukosten

Der Rat der Stadt hat am 14.12.89 die förmliche Festlegung des Sanierungsgebietes beschlossen. Der Ansatz ist aufgrund des Bauausschußbeschlusses vom 03.03.94 für die Erweiterung der Grünfläche Spichernplatz und Umbau der Kreuzungen Rolandstr./ Mauerstr., Rolandstr./ Schwerinstr. zweckgebunden.

Du 615 960 9202/4 - Internationales Handelszentrum - Baukosten

Im Haushalt 1992 wurden erstmals Mittel zur Durchführung einer städtebaulichen Neuordnung für das Gebiet zwischen Herdener und Kölner Str. (Arbeitstitel: Internationales Handelszentrum/IHZ) vorgesehen. Nach dem derzeitigen Kenntnisstand werden sich die Gesamtkosten voraussichtlich auf 285,0 Mio DM belaufen.

Unterabschnitt: 616 - Wohnumfeldverbesserungen

Ausgaben

Du 616 960 7175/2 - Ökotop Heerdt - Baukosten

Im Bereich zwischen Brüsseler Straße und Krefelder Straße in Heerdt, soll das Ökotop Heerdt entstehen. Es ist beabsichtigt u.a. Biotope und Bioärten zu schaffen. Darüber hinaus ist auch eine ökologische Siedlung und ökologisches Gewerbe vorgesehen.

Du 616 960 9074/9 - Sachprogramm öffentliche Kinderspielplätze - Baukosten

Der Rat der Stadt hat am 15.12.88 einen Grundsatzbeschluss über die Durchführung des Programms gefaßt. Mit diesem Programm, das z.Z. 16 Neubau- und 7 Umbaumaßnahmen umfaßt soll der in Düsseldorf bestehende Mangel an Spielmöglichkeiten teilweise ausgeglichen werden.

Du 616 960 9076/5 - Maßnahmen zur Wohnumfeldverbesserung im angrenzenden Bereich der Rheinuferstraße - Baukosten

Der Rat der Stadt hat am 14.12.89 die förmliche Festlegung als Sanierungsgebiet beschlossen. Dieses Gebietsprogramm soll die der Tieflegung der Rheinuferstraße zugrundeliegende städtebauliche Idee der Verbesserung der Lebensqualität in der Stadt Düsseldorf über den unmittelbaren Tunnelbereich hinaus bis in die angrenzenden Stadtteile bewirken. Wesentliche Schwerpunkte sind die Durchführung von Verkehrsberuhigungsmaßnahmen sowie die Schaffung öffentlicher Grünflächen und Kinderspielplätze. Der Baukostenansatz ist für die Erteilung von Planungsaufträgen und die Durchführung weiterer Wohnumfeldverbesserungsmaßnahmen (u.a. Bereich Unterbilk, Platzgestaltung "Am Alten Hafen") bestimmt.

Unterabschnitt: 621 - Wohnungswesen

Ausgaben

Du 621 950 7602/5 - Innere Aufschließung Df.-Hellerhof - Baukosten

Der Ansatz wird u.a. für die Weiterführung der Maßnahmen zur inneren Erschließung benötigt, und zwar für:

Straßenbau	1.000.000 DM
Grünanlagen	93.000 DM
Beleuchtung	50.000 DM
	<u>1.143.000 DM</u>

Du 621 927 7603/4 - Arbeitgeberdarlehen für städtische Belegschaftsmitglieder - Gewährung von Darlehen

Die Stadt Düsseldorf gewährt ihren Dienstkräften gemäß den vom Rat beschlossenen Richtlinien über die Wohnungsfürsorge für Mitarbeiter der Landeshauptstadt Düsseldorf zur Errichtung oder zum Erwerb eines Eigenheimes oder einer Eigentumswohnung ein Arbeitgeberdarlehen. Die Höhe des Darlehens richtet sich nach der Größe des zu fördernden Objektes und beträgt z.Zt. zwischen 18.000,- DM und 56.000,- DM je Beleihungsfall. Im Schnitt ist mit einer Darlehenshöhe von ca. 30.000,- DM zu rechnen. Einzelheiten sind in den Richtlinien über die Wohnungsfürsorge für Dienstkräfte der Landeshauptstadt Düsseldorf niedergelegt.

Du 621 987 7614/1 - Zuschüsse an Dritte zur Wohnraumbeschaffung - Zuschüsse für Investitionen

Im Rahmen der Richtlinien der Stadt Düsseldorf zur Förderung des Wohnungsbaues gewährt die Stadt vornehmlich bei Bauvorhaben des sozialen Wohnungsbaues verlorene Zuschüsse zur Errichtung von Wohnungen für alte Menschen und Schwerbehinderte, wenn diese Wohnungen den genannten Personenkreisen auf die Dauer von 10 Jahren zur Verfügung stehen. Das gleiche gilt für den Umbau von Wohnungen für Rollstuhlfahrer im Obdachlosenbereich. Durch die neu eingerichtete "Wohnberatung für ältere Mitbürger" werden Zuschüsse für individuelle Wohnungsanpassungsmaßnahmen im Einzelfall unter Berücksichtigung des jeweiligen Einkommens gewährt.

Du 621 987 8021/1 - Modernisierungsmaßnahmen - Zuschüsse für Investitionen

Die Stadt Düsseldorf unterstützt die Bemühungen ihrer Bürger, ältere Wohnungen zu modernisieren. Zu diesem Zweck gewährt sie im Rahmen der hierfür zur Verfügung gestellten Haushaltsmittel Zuschüsse. Grundlage sind die Modernisierungsrichtlinien der LHS Düsseldorf.

Ausgaben

Zu 630 961 7647/3 - Straßenbau infolge Maßnahmen nach dem Eisenbahnkreuzungsgesetz - Baukosten

Der Ansatz soll zur Fertigstellung des Anprallschutzes in der Eisenbahnüberführung Ellerstraße verwandt werden. Insgesamt sind 48 Stahlstützen mit Anprallschutz zu versehen.

Zu 630 960 7649/5 - Erschließungsmaßnahmen in Umlegungsgebieten - Baukosten

Im Rahmen der zur Verfügung stehenden Haushaltsmittel sollen folgende Maßnahmen realisiert werden.

Zur Fortführung:

Schimmelpfennigstr./Johannes-Hesse-Str.  
Rathelbeckstr./Am Langenfeldbusch  
Rheindorfer Weg/Am Brückerbach  
Am Ritterskamp  
Grünscheider Str.  
Angeraue/Heltorfer Mark  
Stichstraße an der Bahlenstraße  
Wersten-West/Pascalstr. und Fußweg  
Nievenheimer Str.  
Spangerstraße u.a.

Zum Beginn neuer Maßnahmen:

Bonifatiusstr./Am Krummen Weg  
Wohnweg am Wallgraben Süd  
Am Irlenspahn  
Stichstraße an der Hubert-Hermes-Straße  
Hoxbachstraße/Gnesener Straße  
Wilhelm-Rüther-Straße  
Wittlaer Kamp  
Tiroler Weg bis Kärntner Weg einschl. Stichstraße  
Wohnweg Am Wallgraben Nord  
Am Platten Stein  
Josef-Wilbert-Straße  
Rosmarinstraße  
Junkersstraße/Porschestraße  
Am Ritterskamp, 2. BA  
Saargemünder Str.  
Stichstr. an der Ickerswarder Str.  
Wendehammer an der Bonifatiusstraße einschließlich Stichweg

Zu 630 940 7663/3 - LZA und Verkehrsverbesserungen - Baukosten

Der Ansatz ist für die im Rahmen der zur Verfügung stehenden Mittel, u.a. für folgende Maßnahmen geplant:

1. für die Erneuerung von Altanlagen und Neubau von LZA
2. für kleinere LZA-Umbauten u. Ergänzungen
3. für kleinere bauliche Verbesserungsmaßnahmen

Zu 630 940 7664/1 - Zäune, Straßen- und Bachgeländer - Baukosten

Aus dieser Hst. werden die Einfriedigung von Grundstücken, provisorischen Parkflächen sowie die Sicherung von Straßenkörpern und Bachläufen finanziert.

Zu 630 960 7665/7 - Vertragsstraßen (vorläufiger Ausbau) - Baukosten

Amt 66 baut für private Bauherren bzw. für Amt 60 Vertragsstraßen und vergibt die Bauaufträge an Privatfirmen.

Zu 630 960 7666/5 - Erste Herstellung von Bürgersteigen - Baukosten

Herstellung der beplatteten Gehwege vor Neubauten, wie Wohn-, Geschäftshäusern und sonstigen Hochbauten nach Einziehung der erforderlichen Mittel.  
Es werden hier Beträge verausgabt, die durch das Bauverwaltungsamt bei Vorlage von Baugesuchen usw. in Höhe von 90 % der Kosten bei der Hst. 600 351 8631/0 von den Anliegern vereinnahmt werden.

Zu 630 960 7667/3 - Vertragsstraßen (endgültiger Ausbau) - Baukosten

Die Herstellung von endgültigen Fahrbahndecken erfolgt erst nach Fertigstellung der Hochbaumaßnahmen, um evtl. Beschädigungen bzw. Verschmutzungen vorzubeugen.

Zu 630 960 7668/1 - Planung von Vertragsstraßen - Planungskosten

Aus dieser Hst. wird die Fertigung von Plan- und Kostenunterlagen durch Ing.-Büros für Dritte finanziert.

Zu 630 960 7669/0 - Senken und Straßenabläufe - Baukosten

Der Ansatz wird zur Ersterstellung von Sickersenken in Straßen und Flächen ohne Kanal, desgl. zum erstmaligen Einbau von Straßenabläufen und deren Anschlüsse an einen vorhandenen Kanal verwendet.

Zu 630 960 7671/1 - Verlegung eines eigenen Kabelnetzes für LZA - Baukosten

Zur Senkung der erheblich gestiegenen Mieten für Poststeuerkabel werden eigene Steuerkabel verlegt.  
Im Haushaltsjahr 1994 sind folgende Maßnahmen vorgesehen:

- Anlegung einer Kabeltrasse auf dem Hellweg
- sonstige kleinere Maßnahmen

Zu 630 960 8019/0 - Radwege - Ausbau des Radwegenetzes

Im Rahmen des zur Verfügung stehenden Ansatzes werden die Mittel für die Planung von Radwegen benötigt und zur Fortführung des Radwegebauprogramms.

Zu 630 960 8034/4 - Erweiterung der vorhandenen LZA-Zentralen - Baukosten

Die Mittel werden für die Erweiterung und technischen Ergänzung der vorhandenen LZA-Zentralsteuerungseinrichtungen verwendet.

Du 630 960 9083/8 - Maßnahmen zur Schulwegsicherung - Baukosten

Die im Wege der Schulwegplanerstellung festgestellten Gefahrenpunkte müssen durch bauliche i.V.m. verkehrlichen Maßnahmen entschärft werden (z.B. Kettenabsperren, Zebrastrifen, Mittelinseln usw.).

Du 630 960 9692/5 - Leiteinrichtungen - Baukosten

Aufgrund der Auswertung der Ergebnisse der Unfallkommission sollen zur Erhöhung der Verkehrssicherheit im Rahmen der Verkehrssicherungspflicht an besonders gefahrenträchtigen Stellen zusätzlich vertikale Leiteinrichtungen (Leitplanken, -pfosten und -schraffen) aufgestellt werden.

Unterabschnitt: 660 - Bundes- und Landstraßen

Ausgaben

Du 660 960 8623/7 - Umbau Dorotheenstraße - Baukosten

Aus dieser Hst. wird die Tieflegung der Dorotheenstr. im Bereich des Überführungsbauwerks der DB und der Neubau des Überführungsbauwerks finanziert. Im Zuge dieser Maßnahme soll auch die Dorotheenstr. zwischen Behrenstr. und Birkenstr. umgebaut werden. Die Straßenbahn erhält einen besonderen Gleiskörper. Außerdem werden die Straßenbahnhaltestellen an den Brückenbereich herangezogen um so die Umsteigebeziehung zwischen Straßenbahn und S-Bahn zu verbessern. Der Ansatz ist bestimmt zur Abrechnung mit der DB.

Du 660 960 8625/3 - A 44 - Nordring - Baukosten

Bau einer Autobahn vom Rhein bis zur Stadtgrenze Ratingen mit den Anschlüssen Danziger Straße, Flughafen und Umgestaltung betroffener Stadtstraßen.

Der Ansatz ist bestimmt für den Abschnitt Flughafenknoten.

Du 660 960 8662/8 - Tieflegung Rheinuferstraße - Baukosten

Der Rat der Stadt hat in seiner Sitzung am 24.08.1989 einen entsprechenden Bau- und Finanzierungsbeschluss zum Bau eines 2.000 m langen Straßentunnels von Oberkasseler Brücke bis zur Eisenbahnüberführung Völklinger Str. gefaßt. Die Mittel sind zur Fortführung der Unterführung Gladbacher Straße bestimmt. Darüberhinaus sind die Mittel zum Beginn der Oberflächengestaltung veranschlagt.

Unterabschnitt: 670 - Straßenbeleuchtung

Ausgaben

Du 670 950 7635/1 - Ergänzung und Umstellung Beleuchtungsanlagen (erstm. Herst.) - Baukosten

Aus dieser Haushaltsstelle werden Verbesserungen der Beleuchtungsanlage finanziert, die von der Bevölkerung oder den Bezirksvertretungen angeregt werden.

Du 670 960 7636/3 - Öffentliche Beleuchtung in Vertragsstraßen - Baukosten

Der Ansatz dient der Erstellung von Beleuchtungsanlagen für Dritte durch die Stadtwerke.

Du 670 935 7637/3 - Materialbeschaffung - Erwerb von beweglichen Sachen des Anlagevermögens

Aus dieser Hst. wird die Materialvorhaltung für die Unterhaltung und der Bau neuer Beleuchtungsanlagen finanziert.

Du 670 950 9679/4 - Wertverbessernde Maßnahmen Straßenbeleuchtung - Baukosten

Der Ansatz ist für die Erneuerung von Masten, Seilen, Leuchten, Schaltereinrichtungen und Korrosionsschutz bestimmt.

Unterabschnitt: 680 - Parkeinrichtungen

Ausgaben

Du 680 960 7641/0 - Anlage von Parkflächen und -streifen - Baukosten

Für Verbesserung des fließenden Verkehrs werden im Zuge verschiedener Baumaßnahmen, u. a. bei der endgültigen Befestigung von Straßen und der Beseitigung von Pflasterstraßen usw., Parkflächen und Parkstreifen angelegt.

Einnahmen

Du 680 356 9901/5 - Herstellung zusätzlicher Parkeinrichtungen  
Ablösebeträge gem. § 47 (6) BauO NW

Bei dieser Haushaltsstelle werden Ablösebeträge vereinnahmt, die von Bauherren in Erfüllung ihrer Stellplatzverpflichtung gem. § 47 (6) BauO NW gezahlt werden. Durch die Novellierung der Landesbauordnung im Dezember 1992 werden ab 01.01.93 die Ablösebeträge ohne den 40 %-igen städt. Anteil vereinnahmt. Unter anderem eröffnete die Novellierung eine vielfältigere Verwendung der Ablösebeträge. Danach können die Beträge für folgende Maßnahmen verwendet werden:

- Bau von Parksteifen und -plätzen
- Bau von Fahrradabstellplätzen
- Bau von Parkleitsystemen
- Bau von P + R-Anlagen etc.
- Zuschüsse für Investitionen für Garagenanlagen
- Zuschüsse für Investitionen für P + R-Anlagen etc.

Unterabschnitt 690 - Wasserläufe, Wasserbau

Ausgaben

Du 690 935 9658/7 - Vermögensbeschaffung - Erwerb von beweglichen Sachen des Anlagevermögens

Die Mittel sind für die Beschaffung eines Niederschlag-Abfluß-Modells (NAM) für die Gewässer II. Ordnung bestimmt. Die Aufstellung dieses Gerätes einschl. Software für die EDV-gestützte Auswertung der Meßergebnisse wurden vom Regierungspräsidenten Düsseldorf gefordert.

Zu 690 960 8071/9 - Planungsmaßnahmen - Planungskosten

Die Mittel sind für eine Genehmigungs- und Ausführungsplanung im Bereich der Südlichen Düssel (Schreiberhauerweg - DB - Strecke). Desweiteren sind Mittel für Untersuchungen an Gewässer - Durchlässen vorgesehen.

Zu 690 960 8592/3 - Sanierung Durchlaß Annastraße/Eulerstraße - Baukosten

Aus dieser Haushaltsstelle soll der Durchlaß Annastraße der Inneren Nördlichen Düssel im Bereich des Kinderhilfezentrums saniert werden. Die Bauausführung soll sich über 2 Jahre erstrecken.



Einzelplan 7: Öffentliche Einrichtungen und Wirtschaftsförderung

Unterabschnitt: 700 - Stadtwässerung

Ausgaben und Einnahmen

Du 700 350 7758/8 - Vertragsbaumaßnahmen - Anteile Dritter

Du 700 960 7758/0 - Vertragsbaumaßnahmen - Baukosten

Es besteht die Möglichkeit, daß ein Straßenkanal, dessen Bau das Kanal- und Wasserbauamt erst in späteren Jahren vorgesehen hat, durch Dritte (Anlieger) finanziert wird, um einen raschen Anschluß ihrer Grundstücke an das öffentliche Kanalisationsnetz zu erreichen. Die vorgelegten Baukosten werden mit den später fälligen einmaligen Kanalanschlußbeiträgen (nach § 8 Kommunalabgabengesetz) verrechnet. Der verbleibende Restbetrag ist in der Regel von den betroffenen Grundstückseigentümern zu tragen.

Du 700 351 7759/0 - Grundstücksanschlußleitungen - Kostenersatz

Du 700 960 7759/9 - Grundstücksanschlußleitungen - Baukosten

Die Kosten für die Herstellung eines Grundstücksanschlusses an das öffentliche Kanalisationsnetz (von dem auf dem Grundstück befindlichen Prüfschacht bis zum Straßenkanal) sind vom Grundstückseigentümer zu tragen. Der Bau dieser sogenannten Grundstücksanschlußleitung wird von der Stadt durchgeführt; der Eigentümer ist verpflichtet, die entstandenen Kosten zu ersetzen (Grundlage hierfür ist die Satzung über Kostenersatz für Grundstücksanschlüsse an die öffentliche Abwasseranlage der Landeshauptstadt Düsseldorf).

Du 700 935 7761/2 - Allgemeine Erneuerungen und Ersatzbeschaffungen -  
Erwerb von beweglichen Sachen des Anlagevermögens

Es sind u.a. vorgesehen für:

1. Klärwerke Nord und Süd	47.000 DM
a) 1 Gaswarngerät	
b) 1 Oszilloskop	
c) 2 Tauchpumpen	
d) div. Meß- und Prüfgeräte	
e) div. Werkzeuge	
2. Labor	281.000 DM
a) 1 Dauerprobennehmer	
b) 1 Gaschromatograph und Auswerteeinheit	
c) 1 Gefriertrocknung	
d) 1 Mischanlage für Abwasser	
3. Kanalbetrieb	80.000 DM
a) Elektrospezialwerkzeug	
b) Hausanschlußkamas	
c) Gaswarngeräte, Selbstretter	
	<hr/>
	<u>408.000 DM</u>

Du 700 936 7761/7 - Allgemeine Erneuerungen und Ersatzbeschaffungen - Betriebsvorrichtungen

Es sind u.a. vorgesehen für:

1. Klärwerk Nord und Süd	1.180.000 DM
a) Erneuerung der Schaltanlage in der alten Rechenanlage	
b) Erneuerung der Beleuchtung in der Schlosserwerkstatt u.a.	
c) Erneuerung der Beschickungspumpe für die Kammerfilterpressen	
d) Erneuerung des Zuglüfters im Maschinenhaus	
e) Erneuerung von Pumpen	
f) Erneuerung der Schaltanlagen für die Kammerfilterpressen	
g) Erneuerung von kontinuierlichen Meßgeräten	
h) 1 Rührwerk für Schlammstapelbehälter	

2. Kanalbetrieb 330.000 DM
- a) Umrüstung der Dieselaggregate
  - b) Erneuerung Beleuchtungsanlage RÜB Golzheim
  - c) Verteilungsumbau
  - d) Umrüstung der Meß- und Steuertechnik
  - e) 1 Pumpencontainer

3. Labor 30.000 DM
- Ersatzbeschaffung von Motoren

1.540.000 DM

Zu 700 935 7762/0 - Kraftfahrzeuge (Ersatz) - Erwerb von beweglichen Sachen des Anlagevermögens

Es sind u.a. folgende Ersatzbeschaffungen vorgesehen:

- 1 VW Pritsche
- 1 VW Kombi
- 1 DB Abrollkipper mit Kran
- 1 DB Mannschaftswagen
- 2 Saug-/Spülfahrzeuge
- 1 Anhänger mit Seilwinde

Zu 700 960 7764/5 - Kanalbaumaßnahmen - Baukosten

Es sind vorgesehen für:

- 1. Kosten für Hausanschlüsse (Härtefälle), die nach § 2 Abs. 2 der Satzung über Kostenersatz für Grundstücksanschlüsse an die öffentliche Abwasseranlage nicht dem Grundstückseigentümer angelastet werden dürfen. 1.700.000 DM
  - 2. Kostenanteile bei kleineren Kanalbaumaßnahmen, Kosten für Mehrlängen, Überdimensionen und Härtefälle bei Vertragsbaumaßnahmen 250.000 DM
- 1.950.000 DM

Zu 700 960 7765/3 - Kleinere Kanalerneuerungen (Sofortmaßnahmen) - Baukosten

Aus der vorgenannten Haushaltsstelle werden nur noch kleinere Kanalerneuerungen mit Gesamtkosten bis zu 150.000 DM finanziert, die bei Aufstellung des Haushaltsplanes nicht voraussehbar waren, aber sofort durchgeführt werden müssen (sogenannte Sofortmaßnahmen) - siehe auch Hst. 700 960 9702/6.

Zu 700 960 7781/5 - Hauptsammler Mitte einschl. Nebensammler Völklinger Straße - Baukosten

Die Mittel sollen für folgende Teilabschnitte verwendet werden:

- Hauptsammler Mitte - Karolingerstraße bis Königsberger Straße
- Torfbruch- bis Sichelstraße

Zu 700 935 7799/0 - Vermögensbeschaffung - Erwerb von beweglichen Sachen des Anlagevermögens

Es sind u.a. folgende Beschaffungen vorgesehen:

- 1. Klärwerke Nord und Süd 109.500 DM
  - a) Prüfgerät für ortsveränderliche elektrische Betriebsmittel
  - b) Sondermüllbehälter
  - c) Rundbiegemaschine
  - d) Container
  - e) Bügelsäge
  - f) Tauchpumpe
  - g) Laborwaage
  - h) Gerät zur Feststoffbestimmung
  - i) Werkzeuge, Meßgeräte
- 2. Labor 70.000 DM
  - a) Amalgam-System
  - b) Probenzerkleinerer
  - c) Biolumineszenzmeßgerät
  - d) Homogenisatoren
  - e) Oszilloskop

3. Kanalbetrieb	78.000 DM
a) Palettenhubwagen	
b) Werkzeugschränke	
c) E-Kettenzüge	
d) Aktenvernichter	
e) Magnetbandspeicher	
f) Mobiles Fließgeschwindigkeits-Meßgerät	
g) Reservekamerakabel	
h) Reserveteileinschübe für die Kanalfernsehfahrzeuge	
i) Spezialwerkzeug	

257.500 DM

Zu 700 938 7799/3 - Vermögensbeschaffung - Betriebsvorrichtungen

Es sind u.a. folgende Beschaffungen bzw. Einzelmaßnahmen vorgesehen:

1. Klärwerke Nord und Süd	405.000 DM
a) Be-/Entlüftungselemente	
b) Lagereinrichtung	
c) Kontinuierliche Meßeinrichtungen zur Abwasserreinigung	
d) Phosphat-Meßstation	
e) Sozialcontainer	

2. Labor	50.000 DM
Hebeanlage	

3. Kanalbetrieb	250.000 DM
a) Pumpen und Motoren	
b) Meßwertaufnehmer und Meßwertspeicherungen	
c) Datenübertragungseinrichtungen	

705.000 DM

Zu 700 940 9059/8 - Zinsen für im Bau befindliche Anlagen - "Bauzinsen"

Die Bauzinsen (Zinsen für die Vorfinanzierung von im Bau befindlichen Anlagen) sind bis einschl. 1993 Bestandteil der Gebührenbedarfsrechnung gewesen und haben somit den Gebührenzahler unmittelbar voll belastet. Aufgrund einer Anregung der WIBERA sollen die Bauzinsen - analog der Übung im privatwirtschaftlichen Bereich künftig dem Anlagevermögen zugeschlagen werden. Das bedeutet, daß der Gebührenzahler diese Bauzinsen in Zukunft zeitversetzt, d.h. über die Abschreibungen, zahlt. Das bedeutet gleichzeitig, daß diese Bauzinsen nunmehr zunächst im Vermögenshaushalt als Ausgabeposition erscheinen, die zu einer entsprechenden Einnahme im Verwaltungshaushalt (Hst. 910 3 209/0) führen.

Zu 700 953 9146/0 - Klärwerk Düsseldorf Nord - 3. Erweiterungsstufe

Über das Wasserhaushaltsgesetz sind die Reinigungsanforderungen bezüglich CSB, Stickstoff und Phosphor drastisch verschärft worden. Daher ist ein weiterer Aus- und Umbau des Klärwerkes Nord erforderlich. In der 3. Erweiterungsstufe ist u. a. eine wesentliche Vergrößerung des Belebungsbeckenvolumens und der Bau einer Phosphor-Filtrationsanlage vorgesehen.

Zu 700 960 9167/2 - Klärwerk Düsseldorf Süd - Erweiterung

Um die neuen Abwassereinleitungsgrenzwerte für die Parameter Stickstoff und chemischer Sauerstoffbedarf einhalten zu können, müssen die Belebungs- und Nachklärbeckenvolumina wesentlich vergrößert werden. Ferner müssen entsprechende Behandlungskapazitäten geschaffen werden, da sich mit der Inbetriebnahme des im Bau befindlichen Hauptsammlers Mitte die Wassermenge wesentlich erhöhen wird.

Zu 700 960 9418/3 - Kanalisation im Bereich von Erschließungsmaßnahmen - Baukosten

Bei einer erforderlichen Kanalisierung im Rahmen eines Erschließungsvertrages war es bisher üblich, dem Investor sämtliche Kosten aufzuerlegen. Dieses Verfahren ist aufgrund eines Urteils des Bundesverwaltungsgerichtes nicht mehr zulässig. Bei Maßnahmen im Rahmen eines Erschließungsvertrages dürfen auf den Bauherrn keine höheren Kosten abgewälzt werden, als die Gemeinde - bei eigener Durchführung - im Wege des Erschließungsbeitrages (BauGB) und des einmaligen Kanalanschlußbeitrages (KAG) erheben kann. Die bei der Stadt verbleibenden restlichen Kosten werden aus Mitteln der o.g. Haushaltsstelle finanziert.

Zu 700 960 9702/6 - Kanalerneuerungen (Sofortprojekte) - Baukosten

Aus Mitteln dieser Haushaltsstelle sollen dringend erforderliche Kanalerneuerungen finanziert werden, deren Notwendigkeit sich kurzfristig aufgrund von Kanalzustandsuntersuchungen im laufenden Haushaltsjahr ergeben hat, so daß die jeweiligen Maßnahmen bei der Aufstellung des Haushaltsplanes noch nicht berücksichtigt werden konnten (siehe auch Hst. 700 960 7765/3).

Zu 700 960 9761/1 - Planungsmaßnahmen - Planungskosten

Die Mittel sind u.a. vorgesehen für:

- Einzugsgebietermittlung Regenschreiber
- Temporäre Kapazitätsmessungen
- Bestandsplanung Nord
- Untersuchungen über Abwasserbehandlung KW-Nord
- Fortschreibung Generalentwässerungsplan (GEP)
- Planung Abscheideanlage
- Planung von Kanälen und Pumpstationen durch private Ing.-Büros
- Untersuchungen, Bewertung und Erfassung von Anschlußkanälen an die öffentliche Abwasseranlage

Unterabschnitt: 701 - B e d ü r f n i s a n s t a l t e n

Ausgaben

Zu 701 950 7700/5 - Wertverbesserungen an Gebäuden - Baukosten

Die Mittel sind u.a. veranschlagt für kleinere Erneuerungsmaßnahmen in verschiedenen Bedürfnisanstalten.

Zu 701 935 9288/3 - Beschaffung von Fahrzeugen - Erwerb von beweglichen Sachen des Anlagevermögens

Es sollen u.a. beschafft werden:  
2 VW Caddy

Unterabschnitt: 720 - M ü l l a b f u h r

Ausgaben

Zu 720 935 7706/0 - Fahrzeuge, Müllgroßbehälter, Geräte usw. - Erwerb von beweglichen Sachen des Anlagevermögens

Es sollen u.a. beschafft werden:

- a) 6 Müllwagen
- b) 3 LKW für Sperrgutabfuhr
- c) 1 Mülltonnenspülfahrzeug
- d) 2 Aufsichtsfahrzeuge
- e) 1 Abrollkipper
- f) 1 DSD Gewerbefahrzeug
- g) 1 Unimog
- h) 1 Grünschnittsammelfahrzeug
- i) 1 Glassammelfahrzeug
- j) 1 PKW
- k) 3 Funkgeräte
- l) 1 Sammelfahrzeug
- m) DSD Entsorgung und Standplätze

Unterabschnitt: 721 - M ü l l v e r b r e n n u n g

Ausgaben

Zu 721 936 7705/6 - Einrichtungen für die Müllverbrennungsanlage - Erstellung und Erneuerung von Einrichtungen und Anlagen

Es sind u.a. Mittel für folgende Investitionen veranschlagt:

- a) CO 2 Feuerlöschanlage
- b) Korrosionsschutz
- c) Brandmeldeanlage Müllbunker

Zu 721 952 8720/4 - Neue Maßnahmen MVA - Erneuerung der Kessel 1 - 6 - Baukosten (Kessel 5)

In den vergangenen Jahren wurden die Kessel 1 - 4 umgebaut. Für 1994 ist die Fortführung des Umbaus des Kessels 5 vorgesehen.

Zu 721 951 9871/6 und 721 952 9871/0 - Rauchgasrestreinigungsanlage MVA - Baukosten

Durch die Änderung der "Technischen Anleitung zur Reinhaltung der Luft (TA-Luft)" im Jahre 1986 sind die zulässigen Grenzwerte für Schadstoffemissionen herabgesetzt worden. Für bereits in Betrieb befindliche Anlagen sind für die Umrüstung Übergangsfristen vorgesehen. Das Staatliche Gewerbeaufsichtsamt Düsseldorf hat für die Müllverbrennungsanlage durch rechtskräftigen Bescheid festgelegt, daß alle Grenzwerte ab 01.03.1991 zu unterschreiten sind. Daher muß die vorhandene Rauchgasreinigungsanlage erweitert und umgebaut werden. Die Gesamtkosten des 2. Bauabschnittes betragen voraussichtlich rd. 42 Mio DM. Darüber hinaus ist es erforderlich, mit einem Kostenaufwand von rd. 59 Mio DM eine vierte "Rauchgasreinigungsstraße" zu bauen.

Unterabschnitt: 722 - Mülldeponien

Ausgaben und Einnahmen

Du 722 960 7707/6 - Wertverbesserungen an Einrichtungen der Mülldeponien/Recyclinganlagen - Baukosten

Es sind u.a. folgende Investitionen vorgesehen:

- a) Gefährdungsabschätzung ehem. Deponien
- b) Annahmestelle für Abfälle und Wertstoffe
- c) Vermessungs- und Planungskosten
- d) Ausbau von Beobachtungsbrunnen

Du 722 340 8647/8 - Zentraldeponie Hubbelrath GmbH - Erlös aus der Veräußerung von Grundvermögen

Du 722 345 8647/0 - Zentraldeponie Hubbelrath GmbH - Erlös aus der Veräußerung von Fahrzeugen/ Geräten

Du 722 347 8647/0 - Zentraldeponie Hubbelrath GmbH - Erstattung von Vorleistungen

Du 722 930 8647/3 - Zentraldeponie Hubbelrath GmbH - Stammeinlage

Die Betriebsführung der Zentraldeponie Hubbelrath ist von der 'Zentraldeponie Hubbelrath GmbH' übernommen worden. Die Stadt ist Mitgesellschafterin.

Unterabschnitt: 730 - Marktwesen

Ausgaben

Du 730 950 7722/6 - Abwicklung von Mietvorauszahlungen - Baukosten

Verschiedene Firmen haben auf dem Gelände des Großmarktes Lagerhäuser errichtet, die bei Fertigstellung in das Eigentum der Stadt übergegangen sind. Die von den Firmen zinslos vorgelegten Baukosten werden durch Verrechnung mit einem Teil der Miete getilgt. Der Verrechnungsbetrag wird an die Haushaltsstelle 730 3 140/0 - Mieten - abgeführt.

Unterabschnitt: 750 - Friedhöfe und Krematorium

Ausgaben

Du 750 935 7731/0 - Maschinen und Geräte - Erwerb von beweglichen Sachen des Anlagevermögens

Die Mittel sind u.a. vorgesehen für:

Neubeschaffungen

243.360 DM

Friedhöfe:

- 12 Gräberbagger-Anhänger
- 2 Minikipper
- 2 Laubsauger
- 3 Schneeräumschilde
- 2 Aufbrechhammer
- 2 Kehrwalzen
- 1 Rüttelplatte
- 1 Greifzug
- 1 Kompaktbagger
- 1 Stromaggregat
- 2 Handblasgeräte
- 1 HD-Reiniger
- 1 Schlauchwagen
- 1 Motorsäge
- 1 Gräberbagger

Ersatzbeschaffungen

556.640 DM

a) Friedhöfe:

- 1 Minikipper
- 1 Gräberbagger
- 1 Elektrobeerdigungswagen
- 1 Allzweckschlepper
- 5 Motorblasgeräte
- 8 Grabverbaugeräte
- 6 Motorsägen
- 8 Motormäher
- 4 Freischneider
- 2 Motorheckenscheren
- 1 Kantenschneider
- 2 Kranwagen
- 4 Plateau Transportanhänger
- 5 Kreis- und Wenderegner
- 1 Fettpresse
- 1 Luftkompressor

b) Betriebshof

- 1 Aufbrechhammer
- 1 Minikipper
- 1 Motorsäge
- 1 Elektrobeerdigungswagen
- 1 Elektr. Erddämpfgerät

800.000 DM

Zu 750 950 7743/9 - Geländeherrichtung, Aufschließung usw. Friedhöfe - Baukosten

Die Mittel sind u.a. vorgesehen für den gärtnerischen Ausbau von geplanten Friedhofserweiterungsflächen in Itter und auf dem Südfriedhof sowie für die Außenanlagen von verschiedenen Friedhöfen.

Zu 750 950 9868/1 - Wegebau auf den Friedhöfen - Baukosten

Die Mittel sind vorgesehen für die Erneuerung von Fahrwegen auf den Friedhöfen Süd, Stoffeln, Itter, Gerresheim, Eller und Unterbach.

Unterabschnitt: 770 - Fuhrpark und Zentralbetriebshof

Ausgaben

Zu 770 935 7752/3 - Betriebseinrichtungen - Erwerb von beweglichen Sachen des Anlagevermögens

Es sind u.a. Mittel für folgende Beschaffungen vorgesehen:

- Schallschutzkabine und Absauganlage
- Achsmessprüfstand
- Motordiagnosegerät
- Funktelefone
- Einrichtung Öllager
- Einrichtung Werkstatt
- div. Werkzeuge

Zu 770 935 7756/6 - Kraftfahrzeuge, Ausrüstungsgegenstände usw. - Erwerb von beweglichen Sachen des Anlagevermögens

Es sollen u.a. beschafft werden:

- 15 PKW
- 9 LKW
- 4 Sondermaschinen

Einzelplan 8: Wirtschaftliche Unternehmen, Allg. Grund- und Sondervermögen

Unterabschnitt: 830 - Kombinierte Versorgungs- und Verkehrsunternehmen

Da 830 930 7813/6 - Erhöhung des Eigenkapitals (VRR-Umlagen)

Allgemeine Verbandsumlage der Stadt Düsseldorf für die Rheinbahn		140.210.000 DM	
a) Rückbelastung der Eigentümer	+	11.540.000 DM	
b) verbundfremde Räume	+	878.000 DM	
		152.628.000 DM	
Überschuß aus verbundfremdem Bereich	./.	1.923.000 DM	
		150.705.000 DM	
Ertrag aus Nießbrauch an nom. 17.689.500 DM RWE-Aktien der Stadt und RW-Beteiligungsgesellschaften	./.	32.000.000 DM	
		118.705.000 DM	
Weiterleitung der Mittel des Zweckverbandes	+	67.695.000 DM	
		186.400.000 DM	
Davon sind zu zahlen			
5 % direkt von der Stadt an die RB und		9.320.000 DM	
95 % von der "Düsseldorfer Stadtwerke"			
Ges. für Beteiligungen mbH aus verbundenen Unternehmen	./.	177.080.000 DM	
		63.720.000 DM	
		113.360.000 DM	
		122.680.000 DM	

Die laut Verbundetat durch Erträge nicht gedeckten Kosten der Rheinbahn von 220.323.000 DM werden wie folgt finanziert:

		- DM -
a) Infrastrukturausgleich des Landes NW		17.333.000
b) Umlagen anderer Gebietskörperschaften		50.362.000
c) Ertrag aus Nießbrauch an städt. RWE-Aktien und RW Beteiligungsgesellschaften		32.000.000
d) Überschuß aus verbundfremdem Bereich		1.923.000
e) Einkünfte verbundener Unternehmen (Stadtwerke u.a.)		63.720.000
f) Haushaltsmittel der Stadt		54.985.000
		<u>220.323.000</u>

Unterabschnitt: 880 - Wohn- und Geschäftsgrundstücke

Ausgaben

Da 880 950 7849/4 - Baukosten

Der Betrag dient der Fortsetzung von Modernisierungsmaßnahmen in verschiedenen Stadtteilen.

Da 880 952 7849/3 - Modernisierung städt. Häuser

Die Mittel sind vorgesehen zum Teil für den Einbau von Bädern, Heizungen und Isolierglasfenstern, insbesondere in den Häusern Theodorstraße, Franz-Jürgens-Straße u.a.

Unterabschnitt: 881 - Sonstiges Grundvermögen

Ausgaben

Da 881 932 7848/8 - Leibrenten

Die Renten sind wertgesichert und werden jährlich an den veränderten Lebenshaltungsindex bzw. an die Beamtenbesoldung angepaßt.

Unterabschnitt 890 - Allgemeine Stiftungen

Da 890 932 7818/6 - Leibrenten

Es handelt sich um die aus einem Handgeschenk zu zahlende Leibrente.

Einzelplan 9: Steuern und steuerähnliche Einnahmen,  
allgemeine Finanzausweisungen

Unterabschnitt: 912 - Allgemeine Rücklage

Ausgaben

Zu 912 910 7907/0 - Zuführung an Rücklagen

Der allgemeinen Rücklage werden folgende Beträge zugeführt:

Erlös aus der Veräußerung der Stadthalle  
(s. Hst. 881 341 7820/8) - Teilbetrag - 5.503.377 DM

Erlös aus der Veräußerung von Grundstücken der Zentraldeponie  
an die ZDH - GmbH zur Finanzierung weiterer Investitionen des  
Gebührenhaushaltes (s. Hst. 722 340 8647/8 - Teilbetrag)  
9.000.000 DM  
14.503.377 DM



Sammelnachweis 1 - Persönliche Ausgaben

Nr.	Bezeichnung der Ausgabe	Ansatz 1994 DM	Ansatz 1993 DM	Rechnung 1992 DM
41	Dienstbezüge und dgl.			
410	Gehälter der Beamten	148.170.000,00	151.731.300,00	147.923.385,91
414	Vergütung der Angestellten	316.413.230,00	315.503.400,00	310.148.026,92
415	Löhne der Arbeiter	159.863.000,00	167.545.200,00	158.051.998,50
416	Sonstige Kräfte	1.600,00	3.000,00	1.304,11
417	Jubiläumswendungen	120.000,00	147.000,00	116.510,79
		<u>624.567.830,00</u>	<u>634.929.900,00</u>	<u>616.241.226,23</u>
42	Versorgungsbezüge und dgl.			
420	Beamte	67.414.800,00	66.318.500,00	65.292.095,52
424	Angestellte	2.300.000,00	2.200.000,00	2.201.430,20
425	Arbeiter	900.000,00	1.000.000,00	1.007.824,25
		<u>70.614.800,00</u>	<u>69.518.500,00</u>	<u>68.501.349,97</u>
43	Beiträge zu Versorgungskassen			
434	Angestellte	16.477.570,00	14.120.700,00	14.023.424,80
435	Arbeiter	7.613.000,00	7.248.200,00	7.163.946,83
		<u>24.090.570,00</u>	<u>21.368.900,00</u>	<u>21.187.371,63</u>
44	Beiträge zur gesetzlichen Sozialversicherung			
444	Angestellte	54.813.000,00	54.255.000,00	52.202.048,09
445	Arbeiter	31.030.000,00	30.090.200,00	27.587.229,44
		<u>85.843.000,00</u>	<u>84.345.200,00</u>	<u>79.789.277,53</u>
45	Beihilfen, Unterstützungen, Unfallfürsorge und dgl.			
450	Beihilfen	17.201.500,00	15.750.000,00	17.081.121,48
451	Unterstützungen	20.000,00	20.000,00	15.671,83
452	Unfallfürsorge	180.000,00	180.000,00	139.358,63
		<u>17.401.500,00</u>	<u>15.950.000,00</u>	<u>17.236.151,94</u>
46	Personalnebenausgaben			
460	Trennungsschädigung	50.000,00	50.000,00	37.007,00
		<u>50.000,00</u>	<u>50.000,00</u>	<u>37.007,00</u>
		<u>822.567.700,00</u>	<u>826.162.500,00</u>	<u>802.992.384,30</u>
	zuzüglich			
	Deckungsreserve für Personalausgaben (HSt. 918 3 470/7):	2.768.496,00	3.098.963,00	0,00
	abzüglich			
	Ersatzleistungen			
	von persönlichen Ausgaben:	17.957.739,00	19.599.685,00	27.674.399,27
	verbleiben zu Lasten der Stadt:	<u>807.378.457,00</u>	<u>809.661.778,00</u>	<u>775.317.985,03</u>

Sämtliche Personalkosten des Sammelnachweises für persönliche Ausgaben sind gegenseitig deckungsfähig (§18 (1) GemHVO NW).

verfügungsberechtigt: Amt 11

UA	Bezeichnung des Unterabschnitts	41	42	43	44	45	46	Zusammen jährlich
		Dienstbezüge und dergl.	Versorgungs- bezüge und dergl.	Beiträge zu Versorgungs- kassen	Beiträge zur gesetzlichen Sozialver- sicherung	Beihilfen, Unterstüt- zungen, Unfall- fürsorge	Personal- nebenaus- gaben	
		DM	DM	DM	DM	DM	DM	DM
001	Gemeindeorgane	8.451.700	2.234.100	211.000	742.500	486.400	1.000	12.126.700
003	Regionalbüro	151.200	38.900	2.200	8.700	14.400	0	215.400
010	Rechnungsprüfungsamt	3.596.200	1.163.900	57.800	185.600	267.200	0	5.270.700
020	Hauptverwaltung	7.170.200	2.885.400	183.400	657.200	549.800	0	11.446.000
021	Bürodienstgebäude	767.100	0	36.600	137.000	0	0	940.700
022	Personalverwaltung	18.527.100	2.579.200	89.300	520.500	904.300	14.100	22.634.500
023	Reinigung	21.997.500	0	1.118.900	3.968.500	36.400	0	27.121.300
024	Rechtsamt	1.916.400	631.200	31.500	110.400	149.300	600	2.839.400
025	Presseamt	1.145.800	147.300	45.500	172.400	41.800	0	1.552.600
028	Frauenbüro	327.400	30.300	16.400	51.700	6.600	0	432.400
030	Kämmerei	2.319.400	826.100	32.600	113.300	200.600	0	3.492.000
031	Kassenverwaltung	7.132.800	1.239.400	238.100	865.300	305.900	0	9.771.500
033	Steuerverwaltung	2.681.800	728.300	59.000	215.100	155.500	0	3.839.700
034	Liegenschaftsverwaltung	3.692.700	708.000	119.700	407.400	169.700	0	5.097.500
050	Standesamt	2.653.300	806.500	42.100	156.400	200.800	0	3.759.100
051	Amt für Statistik und Wahlen	2.436.500	347.600	65.700	217.600	126.100	0	3.193.500
060	Zentrale Datenverarbeitung	9.241.300	2.028.900	223.300	760.100	580.800	0	12.834.500
061	Fernsprecheinrichtungen	614.100	26.300	48.700	176.500	3.600	0	869.200
062	Materialverwaltung	329.500	0	16.700	59.600	0	0	405.800
063	Druckerei und Buchbinderei	1.805.200	10.200	91.900	330.700	4.200	0	2.242.200
080	Betriebskrankenkasse	1.854.800	300.800	59.800	216.000	54.900	0	2.486.300
083	Sonstige Einrichtungen für die Belegschaft	1.125.500	109.100	45.700	160.400	31.000	0	1.471.700
084	Studieninstitut für kommunale Verwaltung	1.412.500	418.600	27.600	83.600	79.500	0	2.021.800
110	Ordnungsamt	7.291.900	1.162.300	265.000	956.500	231.200	0	9.906.900
111	Einwohnermeldeamt	9.155.300	1.758.100	259.100	964.300	462.700	0	12.599.500
112	Straßenverkehrsamt	12.594.600	1.082.600	540.400	1.990.500	219.100	0	16.427.200
115	Veterinäramt	386.400	114.200	7.400	25.500	19.600	0	553.100
116	Umweltamt	1.771.200	337.700	59.800	207.100	69.000	0	2.444.800
117	Zentrale Ausländerbehörde	3.443.100	560.700	109.400	419.300	97.900	0	4.630.400
130	Feuerwehr	31.883.100	13.901.800	40.300	160.400	3.706.900	15.900	49.708.500
140	Bevölkerungsschutz	794.500	158.800	22.900	81.600	43.900	0	1.101.700
160	Rettungsdienst	7.469.200	3.259.500	2.100	8.400	659.400	100	11.388.700
200	Schulverwaltung	6.390.900	1.435.400	195.800	693.000	389.300	0	9.104.400
210	Grundschulen	6.786.400	0	360.700	1.237.600	2.600	0	8.387.300
215	Hauptschulen	2.375.400	0	122.000	443.700	2.100	0	2.943.200
220	Realschulen	1.622.400	0	83.100	294.400	900	0	2.000.800
230	Gymnasien	2.694.400	0	147.400	509.700	2.400	0	3.553.900
240	Berufsschulen	1.769.800	0	46.100	273.500	2.100	0	2.091.500
250	Fachschulen	68.400	0	3.300	12.700	0	0	84.400
270	Sonderschulen	1.263.300	0	62.700	233.100	200	0	1.559.300
280	Gesamtschulen	1.311.500	50.800	61.200	219.900	10.500	0	1.653.900
281	Kollegschulen	2.169.200	0	109.600	402.500	1.100	0	2.682.400
292	Bildstelle	264.000	0	16.400	50.400	1.600	0	332.400
293	Regionale Arbeitsstelle zur Förd. ausl. Kinder u. Jugendlicher	368.600	26.200	15.100	58.000	20.900	0	478.800
300	Kulturpflege	1.214.500	326.800	25.600	94.800	96.500	0	1.768.200
310	Goethe-Museum (Anton und Katharina Kippenberg-Stiftung)	635.000	0	34.100	110.200	8.600	0	897.900

UA	Bezeichnung des Unterabschnitts	41	42	43	44	45	46	Zusammen jährlich
		Dienstbezüge und dergl.	Versorgungs- bezüge und dergl.	Beiträge zu Versorgungs- kassen	Beiträge zur gesetzlichen Sozialver- sicherung	Beihilfen, Unterstüt- zungen, Unfall- fürsorge	Personal- nebenaus- gaben	
		DM	DM	DM	DM	DM	DM	DM
312	Filmuseum und Filminstitut	749.200	60.000	34.300	117.500	13.500	0	974.500
313	Heinrich-Heine-Institut	949.500	120.400	36.800	126.100	35.500	0	1.268.300
315	Verwaltungs- und Wirtschaftsakademie	700.400	70.000	2.600	10.200	11.700	0	294.900
316	Studiengebäude	101.800	0	5.000	18.700	0	0	125.600
317	Heine-Gesamtausgabe	63.200	0	4.100	14.900	0	0	82.200
320	Kunstmuseum	2.082.000	288.500	95.200	335.200	84.500	0	2.885.400
321	Kunsthalle	1.020.900	90.700	44.900	157.400	23.800	0	1.337.700
322	Hetjens-Museum	724.900	94.700	24.700	93.000	17.700	0	956.000
323	Löbbecke-Museum u. Aquazoo / Scheidt-Keim-Stiftung	2.849.700	195.600	116.900	439.900	25.000	0	3.626.500
325	Stadtmuseum	1.298.000	134.200	59.800	211.200	18.200	0	1.721.400
326	Naturkundliches Heimatmuseum Benrath	281.900	38.000	9.800	36.800	4.000	0	370.300
327	Dumont-Lindemann-Archiv	744.700	44.400	44.100	149.800	5.000	0	988.000
328	Stadtarchiv	872.400	143.700	20.100	106.100	20.100	0	1.162.400
330	Theaterverwaltung	2.134.400	155.300	106.800	418.400	34.700	0	2.850.600
331	Orchester und Konzerte	13.057.800	235.500	617.800	1.841.700	240.900	0	15.993.900
334	Tonhalle	358.200	0	17.800	65.700	0	0	441.700
335	Clara-Schumann-Musikschule	8.871.100	121.400	453.800	1.352.600	36.700	0	10.839.600
341	Restaurierungszentrum	498.800	0	23.200	88.700	200	0	610.900
350	Volkshochschule	3.045.800	165.000	63.700	300.000	77.200	0	3.651.700
351	Heimvolkshochschule Schloß Mickeln	393.700	0	19.500	65.400	300	0	478.900
352	Stadtbüchereien	9.231.000	731.100	398.200	1.440.100	129.100	0	11.926.500
353	Schulische Weiterbildung	2.108.600	60.200	156.100	509.000	31.400	0	2.865.300
355	Weiterbildungszentrum	495.400	28.400	21.900	75.600	3.800	0	625.100
356	Palais Wittgenstein	16.500	0	0	2.800	0	0	19.300
360	Allgemeine Gemeinschaftspflege	335.200	1.600	16.900	60.000	500	0	414.200
362	Schloß Benrath	341.900	1.400	16.300	59.500	0	0	419.100
364	Orangerie Benrath	19.600	0	0	3.200	0	0	22.800
366	Mahn- und Gedenkstätte	86.200	0	4.300	14.000	0	0	104.500
400	Verwaltung der Sozialhilfe	19.035.500	4.917.100	364.300	1.341.400	1.208.500	0	26.866.800
401	Verwaltung der Kriegsopferfürsorge	1.045.200	163.500	35.600	126.700	32.000	0	1.405.000
402	Verwaltung der Vertriebenen- und Flüchtlingsangelegenheiten	670.700	110.700	22.800	82.100	34.400	0	920.700
405	Verwaltung des Wohngeldes	1.768.400	354.500	55.000	158.000	91.200	0	2.427.100
407	Verwaltung der Jugendhilfe	5.495.400	890.500	146.600	637.900	205.100	0	7.335.500
408	Versicherungsamt	663.000	211.800	10.400	39.200	66.100	0	980.500
409	Lastenausgleichsverwaltung	2.977.100	665.500	91.400	287.100	134.000	0	4.155.100
431	Soziale Einrichtungen für Ältere	139.600	0	6.000	22.600	1.100	0	169.500
432	Soziale Einrichtungen für pflegebedürftige ältere Menschen	24.809.100	298.200	1.160.200	4.330.700	73.900	0	30.672.100
435	Soziale Einrichtungen für Wohnungslose	1.556.500	184.700	58.900	212.000	68.800	0	2.081.900
436	Soziale Einrichtungen für Aussiedler und Ausländer	3.102.700	148.000	140.100	519.500	25.500	0	3.935.800
451	Jugendarbeit	1.212.700	140.300	46.600	169.800	35.700	0	1.605.100
452	Jugendsozialarbeit, Erzieherischer Kinder- und Jugendschutz	4.051.300	0	34.500	734.600	200	0	4.820.600
455	Hilfe zur Erziehung	19.909.800	1.588.700	778.400	2.914.300	438.900	0	25.630.180
457	Adoptionsvermittlung, Amtspflegschaft und Vormundschaft	3.321.900	726.100	97.500	350.300	148.600	0	4.644.400
460	Einrichtungen der Jugendarbeit	5.627.400	0	196.700	1.063.000	6.000	0	6.893.100
464	Tageseinrichtungen für Kinder	18.729.100	0	933.500	3.489.700	21.700	0	23.174.000
465	Erziehungs-, Jugend- und Familienberatungsstellen	1.118.800	0	51.100	255.700	1.100	0	1.424.700

UA	Bezeichnung des Unterabschnitts	41	42	43	44	45	46	Zusammen jährlich
		Dienstbezüge und dergl.	Versorgungs- bezüge und dergl.	Beiträge zu Versorgungs- kassen	Beiträge zur gesetzlichen Sozialver- sicherung	Beihilfen, Unterstüt- zungen, Unfall- fürsorge	Personal- nebenaus- gaben	
		DM	DM	DM	DM	DM	DM	DM
466	Einricht. f. Hilfe zur Erziehung u. Hilfe f. junge Volljährige	8.329.100	32.800	399.200	1.425.200	9.900	0	10.196.200
468	Sonstige Einrichtungen	3.328.100	0	166.400	650.700	0	0	4.145.200
500	Allgemeine Gesundheitspflege	10.587.600	1.070.700	421.400	1.500.900	257.200	0	13.837.800
540	Chemisches Lebensmitteluntersuchungsamt	1.495.800	306.200	45.400	167.900	50.900	200	2.066.400
542	Förd. v. Einrichtungen und Maßnahmen d. Gesundheitswesens	1.563.500	161.900	61.600	202.300	34.100	0	2.023.400
543	Beschauamt	706.500	27.700	24.600	105.900	5.200	0	868.900
550	Allgem. Angelegenheiten der Leibesübungen	1.411.200	247.200	43.900	159.400	60.300	0	1.922.000
560	Sportplätze, Sport- und Turnhallen	1.034.600	0	10.200	74.600	1.400	0	1.120.800
561	Rheinstadion	1.598.400	0	30.300	232.800	5.800	0	1.867.300
562	Eisstadion	697.700	0	30.600	104.500	400	0	733.200
563	Sportpark Niederheid	194.600	0	9.600	33.900	0	0	238.100
580	Park- und Gartenanlagen	23.786.000	657.700	1.159.500	4.516.400	198.600	3.600	30.321.800
590	Kleingärten	196.200	0	10.300	36.300	0	0	244.800
600	Allgemeine Bauverwaltung	5.335.000	1.951.600	78.100	269.900	492.900	0	8.127.500
601	Hochbauverwaltung	13.685.200	1.054.800	616.800	2.087.600	256.400	0	17.600.800
602	Tiefbauverwaltung	10.980.700	656.200	388.300	1.335.300	260.400	0	13.620.900
603	Brückenbauverwaltung	598.500	0	30.500	99.200	0	0	728.200
604	Wasserbauverwaltung	725.400	0	33.000	125.900	1.100	0	885.400
605	U-Bahn-Verwaltung	2.648.100	434.500	100.700	306.500	67.400	0	3.558.200
610	Städtebau und Planung	7.285.700	811.700	297.800	959.300	176.100	0	9.530.600
611	Vermessungs- und Katasteramt	14.141.800	1.325.000	606.900	2.071.400	332.700	3.700	18.480.500
613	Bauaufsichtsamt	6.740.300	1.228.600	153.600	720.900	262.100	0	9.106.500
614	Umlageausschuß	674.000	58.400	22.900	80.600	9.900	0	745.800
620	Amt für Wohnungswesen	5.809.500	1.480.300	163.400	603.100	312.200	0	8.368.500
630	Gemeindestraßen	3.519.500	33.400	185.500	640.700	5.400	0	4.384.500
675	Straßenreinigung	21.321.400	150.300	1.173.500	3.829.800	10.600	0	26.485.600
691	Gewässerschutz (Umweltamt)	3.742.400	369.300	154.800	532.100	92.200	0	4.890.600
700	Stadtentwässerung	28.034.300	1.142.500	1.422.000	4.599.100	304.900	10.400	35.513.100
701	Bedürfnisanstalten	893.600	7.400	44.200	159.000	300	0	1.104.500
720	Müllabfuhr	25.402.000	169.100	1.410.300	4.591.200	13.400	0	31.586.000
721	Müllverbrennung	228.100	0	12.400	41.600	0	0	282.100
722	Mülldeponien	268.900	0	14.700	48.400	0	0	332.000
730	Marktwesen	2.041.900	55.900	106.300	343.800	7.400	0	2.554.300
750	Friedhöfe und Krematorium	12.117.100	446.800	556.100	2.035.200	167.300	0	15.321.500
770	Fuhrpark und Zentralbetriebshof	18.130.100	293.400	943.200	3.333.400	77.200	400	22.777.700
780	Werbeamt	1.681.400	250.800	71.300	258.400	48.500	0	2.310.400
791	Sonstige Förderung von Wirtschaft und Verkehr	973.200	0	49.200	155.600	4.200	0	1.182.200
841	Städtische Hallen	1.524.700	68.100	64.200	236.200	9.400	0	1.902.600
845	Robert-Schumann-Saal	81.200	0	2.400	13.500	700	0	97.800
870	Stadt-Sparkasse	0	107.700	0	0	40.000	0	147.700
	Personalausgaben "Rationalisierungs-Pool"	7.850.400	1.400.000	904.770	2.550.000	0	0	12.705.170
	Summe	624.647.430	70.814.800	24.110.970	85.843.000	17.401.500	50.000	822.567.700

Erläuterungen zum Sammelnachweis 1

Der Sammelnachweis für persönliche Ausgaben für das Haushaltsjahr 1994 schließt

ab mit einer Gesamtsumme in Höhe von	DM	822.567.700
Der Gesamtjahresansatz für das		
Haushaltsjahr 1993 beträgt	DM	826.162.500
Differenz:	DM	-3.594.800

Der Betrag setzt sich wie folgt zusammen:

SN	Bezeichnung	Ansatz	Ansatz	Veränderung
		1994	1993	
		DM	DM	DM
41	Dienstbezüge und dgl.	624.567.830	634.929.900	-10.362.070
42	Versorgungsbezüge	70.614.800	69.518.500	+1.096.300
43	Beiträge zu Versorgungskassen	24.090.570	21.368.900	+2.721.670
44	Beiträge zur gesetzlichen Sozialversicherung	85.843.000	84.345.200	+1.497.800
45	Beihilfen, Unterstützungen und dgl.	17.401.500	15.950.000	+1.451.500
46	Personalnebensausgaben	50.000	50.000	+0
		<u>822.567.700</u>	<u>826.162.500</u>	<u>-3.594.800</u>
	zuzüglich:			
	Deckungsreserve für Personalausgaben	2.768.496	3.098.963	-330.467
	(HSt. 918 3 470/7)	<u>825.336.196</u>	<u>829.261.463</u>	<u>-3.925.267</u>

**Nachweisung**  
der Ersatzleistungen von persönlichen Ausgaben für das Haushaltsjahr 1994

Nr. der Haushaltsstelle	Bezeichnung des Unterabschnittes	Zahlungspflichtiger	Rechtsgrund der Zahlung	Ansatz 1994 DM
001 3 150/4	Gemeindeorgane	Dezernenten	Nebentätigkeit	5.000
001 3 174/1	Gemeindeorgane	Arbeitsamt	Erst. ABM	50.000
022 3 160/3	Personalverwaltung	Wehrbereichsverw. Düsseldorf	Erst. ant. Personalkosten	2.500
022 3 161/1	Personalverwaltung	LBV NW	Erst. Versorg.-Bezüge	2.113.000
022 3 162/0	Personalverwaltung			1.666.247
022 3 165/4	Personalverwaltung	DB-Direktion	Erst. ant. Personalkosten	1.500.000
022 3 167/0	Personalverwaltung	Gewerkschaft	Erst. Versorg.-Bezüge	27.150
017 3 161/9	Zentrale Anlaufstelle für Asylbewerber (ZASt)	Land NW	Erst. ant. Personalkosten	4.750.600
030 3 151/7	Feuerwehr	Versicherungen	Erst. ant. Personalkosten	30.000
000 3 154/9	Schulverwaltung	Versicherungen	Erst. ant. Personalkosten	100
050 3 161/2	Gymnasien	LBV NW	Erst. Versorg.-Bezüge	120.000
050 3 162/0	Gymnasien	Landschaftsverband	Erst. Versorg.-Bezüge	70.000
040 3 162/4	Berufsschulen	Landschaftsverband	Erst. Versorg.-Bezüge	20.000
013 3 176/5	Heinrich-Heine-Institut	Deutsche Forschungsgemeinschaft	Zuschuß zu Personalkosten	35.000
027 3 167/8	Dumont-Lindemann-Archiv	Deutsche Forschungsgemeinschaft	Erst. ant. Personalkosten	60.000
028 3 174/5	Stadtarchiv	Arbeitsamt	Erst. ABM	35.000
030 3 165/3	Theaterverwaltung	Theatergemeinschaft	Erst. ant. Personalkosten	154.000
409 3 162/7	Lastenausgleichsverw.	Kreis Mettmann	Erst. ant. Personalkosten	590.000
409 3 171/6	Lastenausgleichsverw.	RP Düsseldorf	Erst. ant. Personalkosten	1.900.000
032 3 174/0	Soz. Einr. für pflegebedürftige ältere Menschen	Arbeitsamt	Erst. ABM	25.000
032 3 174/7	Jugendsozialarbeit	Arbeitsamt	Erst. ABM	3.800.000
055 3 179/1	Hilfe zur Erziehung	Landesjugendamt	Erst. ant. Personalkosten	378.600
066 3 176/5	Einricht. f. Hilfe z. Erziehung u. Hilfe f. junge Vollj.	Arbeitsamt	Erst. ABM	10.000
000 3 151/9	Allg. Gesundheitspflege	Versicherungen	Erst. ant. Personalkosten	60.000
000 3 154/3	Allg. Gesundheitspflege	Landschaftsverband	Erst. ant. Personalkosten	10.000
000 3 164/0	Allg. Gesundheitspflege	Arbeitsamt	Erst. ABM	180.000
000 3 166/7	Allg. Gesundheitspflege	Versicherungen	Erst. ant. Personalkosten	35.000
001 3 160/0	Hochbauverwaltung	Mitarbeiter	Nebentätigkeit	27.620
001 3 174/0	Hochbauverwaltung	Arbeitsamt	Erst. ABM	15.000
003 3 165/0	Brückenbauverwaltung	Brückenbaugesellschaft	Erst. ant. Personalkosten	94.900
050 3 161/0	Friedhöfe und Krematorium	RP Düsseldorf	Erst. ant. Personalkosten	45.322
070 3 165/9	Stadtparkasse	Stadtparkasse	Erst. Versorg.-Bezüge	147.700
				17.957.739



Sammelnachweis 2 - Ausgaben Hochbaubereich

Nr.	Bezeichnung der Ausgabe	Ansatz 1994 DM	Ansatz 1993 DM	Rechnung 1992 DM
509	Unterhaltung der Gebäude	14.562.820	16.511.000	15.539.412,61
529	Unterhaltung und Beschaffung von Geräten usw.	3.748.643	4.192.940	4.775.153,68
549	Energieversorgung	<u>52.168.659</u>	<u>51.803.450</u>	<u>58.144.265,09</u>
		<u>70.480.122</u>	<u>72.507.390</u>	<u>78.458.831,38</u>

Die Ausgaben in den Gruppen 509 und 529 sind gemäß § 18 Abs. 1 GemHVo gegenseitig deckungsfähig. Die Ausgaben in Gruppe 549 sind innerhalb der Gruppe gegenseitig deckungsfähig.

Zu Lasten des kommenden Haushaltsjahres dürfen bei Nr. 509 - Unterhaltung der Gebäude - und bei Nr. 529 - Unterhaltung und Beschaffung von Geräten usw. - Aufträge bis zu 10 % vergeben werden.

Verfügungsberechtigt: Amt 65



a) Nr. 509 - Unterhaltung der Gebäude

UA	Bezeichnung	Unterhaltung der		insgesamt
		Gebäude	Heizungs-, Lüftungs- und Sanitäreinrichtungen	
		DM	DM	DM
021	Bürodienstgebäude	1.165.500	475.200	1.640.700
084	Studieninstitut für kommunale Verwaltung	61.830	15.840	77.670
117	Zentrale Ausländerbehörde	13.700	12.300	26.000
130	Feuerwehr	221.130	131.670	352.800
140	Bevölkerungsschutz	57.150	11.070	68.220
160	Rettungsdienst	45.180	26.910	72.090
200	Schulverwaltung	4.982.220	2.420.640	7.402.860
250	Fachschulen	14.850	18.450	33.300
292	Bildstelle	8.820	14.760	23.580
300	Kulturpflege	92.250	11.070	103.320
310	Goethe-Museum (Anton u. Katharina Kippenberg-Stiftung)	73.800	15.840	89.640
312	Filmmuseum und Filminstitut	36.900	7.542	44.442
313	Heinrich-Heine-Institut	55.350	11.070	66.420
316	Studiengebäude	35.910	29.520	65.430
320	Kunstmuseum	92.250	25.830	118.080
321	Kunsthalle	110.700	15.840	126.540
322	Hetjens-Museum	73.800	11.070	84.870
324	Landesmuseum Volk und Wirtschaft	73.800	25.830	99.630
325	Stadtmuseum	92.250	11.070	103.320
326	Naturkundliches Heimatmuseum Benrath	18.450	5.490	23.940
327	Dumont-Lindemann-Archiv	36.900	5.490	42.390
330	Theaterverwaltung	266.500	69.700	336.200
334	Tonhalle	129.150	31.320	160.470
335	Clara-Schumann-Musikschule	5.760	3.690	9.450
341	Restaurierungszentrum	14.760	5.490	20.250
350	Volkshochschule	6.210	2.610	8.820
351	Heimvolkshochschule Schloß Mickeln	22.860	3.690	26.550
352	Stadtbüchereien	73.800	15.840	89.640
353	Schulische Weiterbildung	13.500	5.490	18.990
355	Weiterbildungszentrum	44.280	36.900	81.180
356	Palais Wittgenstein	70.110	5.490	75.600
364	Orangerie Benrath	55.350	5.490	60.840
365	Schiffahrtsmuseum	36.900	5.490	42.390
431	Soziale Einrichtungen für Ältere	95.445	42.175	137.620
432	Soziale Einrichtungen für pflegebedürftige ältere Menschen	349.095	141.185	490.280
452	Jugendsozialarbeit, Erzieherischer Kinder- und Jugendschutz	26.910	11.070	37.980
460	Einrichtungen der Jugendarbeit	195.840	73.800	269.640
464	Tageseinrichtungen für Kinder	5.850	5.490	11.340
468	Sonstige Einrichtungen	261.630	44.100	305.730
560	Sportplätze, Sport- und Turnhallen	324.090	132.750	456.840
561	Rheinstadion	120.330	73.800	194.130
562	Eisstadion	58.410	37.710	96.120
563	Sportpark Niederheid	43.560	55.350	98.910
580	Park- und Gartenanlagen	348.300	173.340	521.640
601	Hochbauverwaltung	4.599	2.259	6.858
602	Tiefbauverwaltung	57.150	31.320	88.470
605	U-Bahn-Verwaltung	0	5.490	5.490
790	Werbeamt	13.500	5.490	18.990
841	Städtische Hallen	47.970	88.830	136.800
842	Gaststätten	0	5.490	5.490
845	Robert-Schumann-Saal	11.070	5.490	16.560
880	Wohn- und Geschäftsgrundstücke	0	68.310	68.310
		10.065.669	4.497.151	14.562.820

Nr. 529 - Unterhaltung und Beschaffung von Geräten usw.

Bezeichnung	Mobiliar	Elektro- anlagen und -geräte	insgesamt
	DM	DM	DM
Bürodienstgebäude	376.380	373.230	749.610
Studieninstitut für kommunale Verwaltung	639	3.780	4.419
Zentrale Ausländerbehörde	530	12.700	13.230
Feuerwehr	8.919	62.100	71.019
Bevölkerungsschutz	639	28.350	28.989
Schulverwaltung	0	1.005.417	1.005.417
Fachschulen	0	7.335	7.335
Bildstelle	477	3.780	4.257
Kulturpflege	477	5.310	5.787
Goethe-Museum (Anton u. Katharina Kippenberg-Stiftung)	2.430	29.520	31.950
Filmmuseum und Filminstitut	18.207	10.350	28.557
Heinrich-Heine-Institut	2.700	18.630	21.330
Studiengebäude	0	26.190	26.190
Kunstmuseum	900	129.330	130.230
Kunsthalle	990	62.190	63.180
Hetjens-Museum	6.390	49.230	55.620
Lobbecke-Museum und Aquazoo / Scheidt-Keim-Stiftung	990	53.280	54.270
Landesmuseum Volk und Wirtschaft	0	585	585
Stadtmuseum	3.870	48.060	51.930
Naturkundliches Heimatmuseum Benrath	315	1.485	1.800
Dumont-Lindemann-Archiv	990	585	1.575
Theaterverwaltung	5.300	402.900	408.200
Tonhalle	3.150	63.540	66.690
Clara-Schumann-Musikschule	315	1.440	1.755
Restaurierungszentrum	477	14.337	14.814
Volkshochschule	477	6.075	6.552
Heimvolkshochschule Schloß Mickeln	477	6.075	6.552
Stadtbüchereien	9.900	14.760	24.660
Schulische Weiterbildung	0	15.030	15.030
Weiterbildungszentrum	477	55.260	55.737
Palais Wittgenstein	477	2.970	3.447
Schloß Benrath	3.834	5.904	9.738
Orangerie Benrath	1.755	4.860	6.615
Schiffahrtsmuseum	477	2.070	2.547
Mahn- und Gedenkstätte	1.260	6.120	7.380
Soziale Einrichtungen für Ältere	2.045	13.790	15.835
Soziale Einrichtungen für pflege- bedürftige ältere Menschen	16.652	112.893	129.545
Jugendsozialarbeit, Erzieherischer Kinder- und Jugendschutz	477	27.225	27.702
Einrichtungen der Jugendarbeit	0	60.480	60.480
Tageseinrichtungen für Kinder	0	2.313	2.313
Sonstige Einrichtungen	2.727	51.633	54.360
Sportplätze, Sport- und Turnhallen	477	63.720	64.197
Rheinstadion	1.080	54.180	55.260
Eisstadion	477	30.420	30.897
Sportpark Niederheid	477	12.420	12.897
Park- und Gartenanlagen	2.430	88.740	91.170
Hochbauverwaltung	1.260	86.940	88.200
Tiefbauverwaltung	1.260	8.892	10.152
U-Bahn-Verwaltung	1.260	2.970	4.230
Werbeamt	1.260	5.940	7.200
Städtische Hallen	1.980	88.650	90.630
Gaststätten	153	2.970	3.123
Robert-Schumann-Saal	990	8.865	9.855
Wohn- und Geschäftsgrundstücke	0	3.600	3.600
	489.224	3.259.419	3.748.643

c) Nr. 549 - Energieversorgung

UA	Bezeichnung	DM
		3.977.000
021	Bürodienstgebäude	101.850
084	Studieninstitut für kommunale Verwaltung	20.200
117	Zentrale Ausländerbehörde	944.392
130	Feuerwehr	169.750
140	Bevölkerungsschutz	193.418
160	Rettungsdienst	21.146.000
200	Schulverwaltung	36.084
250	Fachschulen	127.652
292	Bildstelle	38.121
300	Kulturpflege	48.597
310	Goethe-Museum (Anton u. Katharina Kippenberg-Stiftung)	53.932
312	Filmmuseum und Filminstitut	64.311
313	Heinrich-Heine-Institut	201.760
316	Studiengebäude	408.273
320	Kunstmuseum	146.858
321	Kunsthalle	51.507
322	Hetjens-Museum	952.540
323	Löbbecke-Museum und Aquazoo / Scheidt-Keim-Stiftung	43.553
324	Landesmuseum Volk und Wirtschaft	129.883
325	Stadtmuseum	17.266
326	Naturkundliches Heimatmuseum Benrath	48.112
327	Dumont-Lindemann-Archiv	594.900
330	Theaterverwaltung	352.886
334	Tonhalle	40.643
335	Clara-Schumann-Musikschule	44.620
341	Restaurierungszentrum	36.181
350	Volkshochschule	47.142
351	Heimvolkshochschule Schloß Mickeln	270.048
352	Stadtbüchereien	154.618
353	Schulische Weiterbildung	273.831
355	Weiterbildungszentrum	19.109
356	Palais Wittgenstein	9.700
360	Allgemeine Gemeinschaftspflege	300.535
361	Stadtbild- und Denkmalpflege	270.630
362	Schloß Benrath	28.615
364	Orangerie Benrath	14.113
365	Schiffahrtsmuseum	168.101
431	Soziale Einrichtungen für Ältere	
432	Soziale Einrichtungen für pflegebedürftige ältere Menschen	1.848.141
435	Soziale Einrichtungen für Wohnungslose	1.116.276
436	Soziale Einrichtungen für Aussiedler u. Ausländer	6.422.176
452	Jugendsozialarbeit, Erzieherischer Kinder- und Jugendschutz	202.730
460	Einrichtungen der Jugendarbeit	336.687
464	Tageseinrichtungen für Kinder	826.440
466	Einricht. f. Hilfe zur Erziehung u. Hilfe f. junge Volljährige	306.326
468	Sonstige Einrichtungen	373.062
560	Sportplätze, Sport- und Turnhallen	894.922
561	Rheinstadion	991.631
562	Eisstadion	485.000
563	Sportpark Niederheid	240.269
580	Park- und Gartenanlagen	1.762.606
591	Sporthäfen	8.342
601	Hochbauverwaltung	10.864
602	Tiefbauverwaltung	2.283.380
701	Bedürfnisanstalten	231.345
790	Werbeamt	23.280
841	Städtische Hallen	1.358.000
842	Gaststätten	8.245
845	Robert-Schumann-Saal	42.680
880	Wohn- und Geschäftsgrundstücke	843.900
881	Sonstiges Grundvermögen	5.626
		<u>52.168.659</u>

## Anhang zum Haushaltsplan

Darstellung der gemäß § 6 Abs. 2 der Haushaltssatzung der Landeshauptstadt Düsseldorf für das Haushaltsjahr 1994 in Deckungsringe gemäß § 18 Gemeindehaushaltsverordnung (GemHVO) einbezogenen Unterabschnitte bzw. Haushaltsstellen.

### **Sonderhaushaltsplan 017 - Anton- und Katharina-Kippenberg-Stiftung**

Die Buchungsstellen 017 2 651/0 und 017 2 656/0 sind gegenseitig deckungsfähig.  
Die Buchungsstellen 017 2 652/8 und 017 2 655/2 sind gegenseitig deckungsfähig.

### **Unterabschnitt 112 - Straßenverkehrsamt**

Die Haushaltsstellen 112 3 560/3 und 112 3 563/8 sind gegenseitig deckungsfähig.

### **Unterabschnitt 300 - Kulturpflege**

Die Haushaltsstellen 300 3 540/2, 300 3 669/7 und 300 3 672/7 sind gegenseitig deckungsfähig.

### **Unterabschnitt 313 - Heinrich-Heine-Institut**

Die Haushaltsstellen 313 3 417/9 und 313 3 541/8 sind gegenseitig deckungsfähig.  
Die Haushaltsstellen 313 3 540/0 und 313 3 543/4 sind gegenseitig deckungsfähig.  
Die Haushaltsstellen 313 3 653/8 und 313 3 654/6 sind gegenseitig deckungsfähig.

### **Unterabschnitt 317 - Heine-Gesamtausgabe**

Die Haushaltsstellen 317 3 416/9, 317 3 540/8, 317 3 651/0, 317 3 652/8, 317 3 716/8 und 317 3 717/6 sind gegenseitig deckungsfähig.

### **Unterabschnitt 320 - Kunstmuseum**

Die Haushaltsstellen 320 3 520/5, 320 3 570/1, 320 3 572/8, 320 3 574/4, 320 3 576/0, 320 3 641/4, 320 3 657/0 und 320 3 658/9 sind gegenseitig deckungsfähig.  
Die Haushaltsstellen 320 3 521/3, 320 3 531/0, 320 3 540/0, 320 3 541/8, 320 3 561/2, 320 3 575/2, 320 3 643/0, 320 3 661/9 und 320 3 669/4 sind gegenseitig deckungsfähig.  
Die Haushaltsstellen 320 3 577/9, 320 3 650/3, 320 3 652/0, 320 3 653/8 und 320 3 660/0 sind gegenseitig deckungsfähig.

### **Unterabschnitt 321 - Kunsthalle**

Die Haushaltsstellen 321 3 416/5, 321 3 520/0, 321 3 570/6, 321 3 655/9 und 321 3 659/1 sind gegenseitig deckungsfähig.

### **Unterabschnitt 322 - Hetjens-Museum**

Die Haushaltsstellen 322 3 521/2, 322 3 570/0, 322 3 577/8, 322 3 650/2, 322 3 651/0, 322 3 652/9, 322 3 654/5, 322 3 657/0, 322 3 663/4 und 322 3 669/3 sind gegenseitig deckungsfähig.  
Die Haushaltsstellen 322 3 522/0 und 322 3 572/7 sind gegenseitig deckungsfähig.

### **Unterabschnitt 323 - Löbbecke-Museum und Aqua-Zoo/Scheidt-Keim-Stiftung**

Die Haushaltsstellen 323 3 410/5, 323 3 520/9, 323 3 521/7, 323 3 541/1, 323 3 561/6, 323 3 572/1, 323 3 573/0, 323 3 576/4, 323 3 651/5, 323 3 652/3, 323 3 654/0, 323 3 658/2 und 323 3 669/8 sind gegenseitig deckungsfähig.

### **Unterabschnitt 325 - Stadtmuseum**

Die Haushaltsstellen 325 3 520/8, 325 3 521/6, 325 3 572/0, 325 3 574/7, 325 3 650/6, 325 3 651/4, 325 3 652/2, 325 3 659/0, 325 3 663/8 und 325 3 669/7 sind gegenseitig deckungsfähig.  
Die Haushaltsstellen 325 3 570/4 und 325 3 571/2 sind gegenseitig deckungsfähig.

### **Unterabschnitt 326 - Naturkundliches Heimatmuseum Benrath**

Die Haushaltsstellen 326 3 410/9, 326 3 520/2, 326 3 541/5, 326 3 560/1, 326 3 570/9, 326 3 571/7, 326 3 650/0, 326 3 651/9, 326 3 653/5 und 326 3 654/3 sind gegenseitig deckungsfähig.

#### **Unterabschnitt 329 - Sammlung Schneider**

Die Haushaltsstellen 329 3 520/6, 329 3 650/4 und 329 3 669/5 sind gegenseitig deckungsfähig.

#### **Unterabschnitt 331 - Orchester und Konzerte**

Die Haushaltsstellen 331 3 520/3, 331 3 560/2, 331 3 571/8, 331 3 576/9, 331 3 642/0, 331 3 651/0, 331 3 652/8, 331 3 654/4, 331 3 656/0, 331 3 661/7 und 331 3 700/1 sind gegenseitig deckungsfähig.

#### **Unterabschnitt 334 - Tonhalle**

Die Haushaltsstellen 334 3 416/2, 334 3 520/7, 334 3 531/2, 334 3 560/6, 334 3 572/0, 334 3 573/8, 334 3 575/4, 334 3 640/8, 334 3 641/6, 334 3 643/2, 334 3 654/8, 334 3 656/4, 334 3 657/2, 334 3 661/0 und 334 3 669/6 sind gegenseitig deckungsfähig.

#### **Unterabschnitt 340 - Allgemeine Kunstpflege**

Die Haushaltsstellen 340 3 416/8, 340 3 652/7, 340 3 709/4 und 340 3 714/0 sind gegenseitig deckungsfähig.

Die Haushaltsstellen 340 3 665/9 und 340 3 715/9 sind gegenseitig deckungsfähig.

Die Haushaltsstellen 340 3 500/8, 340 3 531/8, 340 3 570/9, 340 3 571/7, 340 3 577/6, 340 3 578/4, 340 3 640/3, 340 3 668/3 und 340 3 716/7 sind gegenseitig deckungsfähig.

Die Haushaltsstellen 340 3 701/9, 340 3 704/3 und 340 3 726/4 sind gegenseitig deckungsfähig.

#### **Unterabschnitt 341 - Restaurierungszentrum**

Die Haushaltsstellen 341 3 520/7, 341 3 530/4, 341 3 560/6, 341 3 640/8, 341 3 652/1, 341 3 654/8 und 341 3 669/6 sind gegenseitig deckungsfähig.

Die Haushaltsstellen 341 3 570/3, 341 3 573/8, 341 3 651/3 und 341 3 656/4 sind gegenseitig deckungsfähig.

#### **Unterabschnitt 350 - Volkshochschule**

Die Haushaltsstellen 350 3 411/0, 350 3 520/6, 350 3 521/4, 350 3 522/2, 350 3 523/0, 350 3 530/3, 350 3 541/9, 350 3 571/0, 350 3 572/9, 350 3 576/1, 350 3 650/4, 350 3 651/2, 350 3 653/9, 350 3 654/7, 350 3 656/3, 350 3 657/1, 350 3 659/8, 350 3 660/1, 350 3 661/0, 350 3 663/6 und 350 3 669/5 sind gegenseitig deckungsfähig.

#### **Unterabschnitt 351 - Heimvolkshochschule Schloß Mickeln**

Die Haushaltsstellen 351 3 520/0, 351 3 521/9, 351 3 540/5, 351 3 541/3, 351 3 542/1, 351 3 560/0, 351 3 570/7, 351 3 571/5, 351 3 572/3, 351 3 640/1, 351 3 641/0, 351 3 650/9, 351 3 651/7, 351 3 652/5, 351 3 653/3 und 351 3 669/0 sind gegenseitig deckungsfähig.

#### **Unterabschnitt 352 - Stadtbüchereien**

Die Haushaltsstellen 352 3 520/5 und 352 3 575/2 sind gegenseitig deckungsfähig.

Die Haushaltsstellen 352 2 530/2 und 352 3 540/0 sind gegenseitig deckungsfähig.

Die Haushaltsstellen 352 3 560/4, 352 3 576/0, 352 3 653/8 und 352 3 657/0 sind gegenseitig deckungsfähig.

Die Haushaltsstellen 352 3 658/9 und 352 3 659/7 sind gegenseitig deckungsfähig.

Die Haushaltsstellen 352 3 571/0, 352 3 572/8 und 352 3 651/1 sind gegenseitig deckungsfähig.

#### **Unterabschnitt 353 - Schulische Weiterbildung**

Die Haushaltsstellen 353 3 410/6, 353 3 411/4, 353 3 500/5, 353 3 521/8, 353 3 522/6, 353 3 540/4, 353 3 563/3, 353 3 572/2, 353 3 574/9, 353 3 650/8, 353 3 651/6, 353 3 657/5, 353 3 663/0 und 353 3 669/9 sind gegenseitig deckungsfähig.

#### **Unterabschnitt 355 - Weiterbildungszentrum**

Die Haushaltsstellen 355 3 416/4, 355 3 500/4, 355 3 521/7, 355 3 530/6, 355 3 540/3, 355 3 543/8, 355 3 544/6, 355 3 560/8, 355 3 570/5, 355 3 572/1, 355 3 640/0, 355 3 650/7, 355 3 652/3, 355 3 653/1, 355 3 659/0 und 355 3 669/8 sind gegenseitig deckungsfähig.

#### **Unterabschnitt 356 - Palais Wittgenstein**

Die Haushaltsstellen 356 3 416/9, 356 3 520/3, 356 3 540/8, 356 3 570/0, 356 3 652/8 und 356 3 669/2 sind gegenseitig deckungsfähig.

#### Unterabschnitt 362 - Schloß Benrath

Die Haushaltsstellen 362 3 520/9, 362 3 650/7, 362 3 654/0 und 362 3 669/8 sind gegenseitig deckungsfähig.  
Die Haushaltsstellen 362 3 570/5 und 362 3 571/3 sind gegenseitig deckungsfähig.

#### Unterabschnitt 364 - Orangerie Benrath

Die Haushaltsstellen 364 3 650/6 und 364 3 669/7 sind gegenseitig deckungsfähig.

#### Unterabschnitt 365 - Schiffahrtsmuseum

Die Haushaltsstellen 365 3 520/2, 365 3 652/7 und 365 3 669/1 sind gegenseitig deckungsfähig.

#### Unterabschnitt 366 - Mahn- und Gedenkstätte

Die Haushaltsstellen 366 3 416/2, 366 3 520/7, 366 3 540/1, 366 3 570/3, 366 3 571/1, 366 3 573/8, 366 3 651/3 und 366 3 669/6 sind gegenseitig deckungsfähig.

#### Unterabschnitt 400 - Verwaltung der Sozialhilfe

Die Haushaltsstellen 400 3 570/2, 400 3 655/5, 400 3 659/8 und 400 3 661/0 sind gegenseitig deckungsfähig.

#### Unterabschnitt 412 - Hilfe für Behinderte

Die Haushaltsstellen 412 3 730/9, 412 3 731/7, 412 3 732/5, 412 3 733/3, 412 3 734/1 und 412 3 736/8 sind gegenseitig deckungsfähig.

#### Unterabschnitt 414 - Sonstige Hilfe in besonderen Lebenslagen

Die Haushaltsstellen 414 3 731/6, 414 3 732/4, 414 3 741/3 und 414 3 742/1 sind gegenseitig deckungsfähig.

#### Unterabschnitt 431 - Soziale Einrichtungen für Ältere

Die Haushaltsstellen 431 3 502/3, 431 3 503/1, 431 3 543/0, 431 3 640/2 und 431 3 659/3 sind gegenseitig deckungsfähig.  
Die Haushaltsstellen 431 3 416/7, 431 3 530/9 und 431 3 571/6 sind gegenseitig deckungsfähig.

#### Unterabschnitt 432 - Soziale Einrichtungen für pflegebedürftige ältere Menschen

Die Haushaltsstellen 432 3 502/8, 432 3 542/7, 432 3 560/5, 432 3 570/2, 432 3 571/0, 432 3 572/9, 432 3 573/7, 432 3 574/5, 432 3 575/3, 432 3 641/5, 432 3 650/4, 432 3 651/2, 432 3 652/0, 432 3 653/9, 432 3 669/5 und 432 3 740/3 sind gegenseitig deckungsfähig.

#### Unterabschnitt 435 - Soziale Einrichtungen für Wohnungslose

Die Haushaltsstellen 435 3 520/0, 435 3 530/7, 435 3 540/4, 435 3 541/2, 435 3 542/0, 435 3 543/9, 435 3 544/7, 435 3 641/9, 435 3 662/1, 435 3 676/1 und 435 3 700/8 sind gegenseitig deckungsfähig.  
Die Haushaltsstellen 435 3 526/9 und 435 3 546/3 sind gegenseitig deckungsfähig.

#### Unterabschnitt 436 - Soziale Einrichtungen für Aussiedler und Ausländer

Die Haushaltsstellen 436 3 416/0, 436 3 535/2, 436 3 543/3, 436 3 546/8, 436 3 547/6, 436 3 548/4 und 436 3 669/3 sind gegenseitig deckungsfähig.  
Die Haushaltsstellen 436 3 530/1, 436 3 540/9, 436 3 541/7, 436 3 542/5 und 436 3 662/6 sind gegenseitig deckungsfähig.

#### Unterabschnitt 470 - Förderung der freien Wohlfahrtspflege

Die Haushaltsstellen 470 3 700/0, 470 3 702/6, 470 3 708/5, 470 3 709/3, 470 3 711/5, 470 3 712/3, 470 3 713/1, 470 3 714/0, 470 3 715/8, 470 3 716/6, 470 3 717/4 und 470 3 718/2 sind gegenseitig deckungsfähig.

#### Unterabschnitt 540 - Chemisches Lebensmitteluntersuchungsamt

Die Haushaltsstellen 540 3 520/9, 540 3 560/8, 540 3 570/5, 540 3 571/3, 540 3 572/1, 540 3 650/7, 540 3 669/8 und 540 3 672/8 sind gegenseitig deckungsfähig.

#### Unterabschnitt 675 - Straßenreinigung

Die Haushaltsstellen 675 3 520/0, 675 3 530/8, 675 3 550/2, 675 3 560/0, 675 3 570/7, 675 3 640/1, 675 3 650/9 und 675 3 660/6 sind gegenseitig deckungsfähig.

**Unterabschnitt 690 - Wasserläufe, Wasserbau**

Die Haushaltsstellen 690 3 510/8, 690 3 513/2 und 690 3 659/7 sind gegenseitig deckungsfähig.  
Die Haushaltsstellen 690 3 511/6 und 690 3 512/4 sind gegenseitig deckungsfähig.

**Unterabschnitt 700 - Stadtentwässerung**

Die Haushaltsstellen 700 3 500/6, 700 3 511/1, 700 3 512/0, 700 3 513/8, 700 3 514/6, 700 3 515/4, 700 3 516/2, 700 3 517/0, 700 3 518/9, 700 3 519/7, 700 3 524/3, 700 3 527/8, 700 3 528/6, 700 3 530/8, 700 3 531/6, 700 3 533/2, 700 3 534/0, 700 3 541/3, 700 3 542/1, 700 3 560/0, 700 3 562/6, 700 3 570/7, 700 3 571/5, 700 3 572/3, 700 3 573/1, 700 3 574/0, 700 3 575/8, 700 3 576/6, 700 3 577/4, 700 3 578/2, 700 3 642/8, 700 3 643/6, 700 3 644/4, 700 3 645/2, 700 3 646/0, 700 3 650/9, 700 3 651/7, 700 3 652/5, 700 3 654/1, 700 3 655/0, 700 3 657/6, 700 3 658/4, 700 3 661/4, 700 3 662/2, 700 3 664/9, 700 3 713/0 und 700 3 840/4 sind gegenseitig deckungsfähig.

**Unterabschnitt 701 - Bedürfnisanstalten**

Die Haushaltsstellen 701 3 510/8, 701 3 520/5, 701 3 542/6 und 701 3 570/1 sind gegenseitig deckungsfähig.

**Unterabschnitt 720 - Müllabfuhr**

Die Haushaltsstellen 720 3 520/8, 720 3 550/0, 720 3 560/7, 720 3 640/9, 720 3 642/5, 720 3 650/6, 720 3 653/0, 720 3 655/7, 720 3 660/3, 720 3 701/4, 720 3 702/2 und 720 3 842/8 sind gegenseitig deckungsfähig.

**Unterabschnitt 721 - Müllverbrennung**

Die Haushaltsstellen 721 3 542/3, 721 3 560/1, 721 3 640/3, 721 3 650/0 und 721 3 675/6 sind gegenseitig deckungsfähig.

**Unterabschnitt 722 - Mülldeponien**

Die Haushaltsstellen 722 3 640/8, 722 3 650/5 und 722 3 655/6 sind gegenseitig deckungsfähig.

**Unterabschnitt 770 - Fuhrpark und Zentralbetriebshof**

Die Haushaltsstellen 770 3 510/9, 770 3 520/6, 770 3 540/0, 770 3 542/7, 770 3 550/8, 770 3 560/5, 770 3 561/3, 770 3 570/2, 770 3 640/7, 770 3 650/4 und 770 3 660/1 sind gegenseitig deckungsfähig.

**Unterabschnitt 841 - Städtische Hallen**

Die Haushaltsstellen 841 3 416/3, 841 3 502/0, 841 3 523/2, 841 3 531/3, 841 3 532/1, 841 3 541/0, 841 3 560/7, 841 3 570/4, 841 3 640/9, 841 3 642/5, 841 3 652/2 und 841 3 661/1 sind gegenseitig deckungsfähig.

**Unterabschnitt 845 - Robert-Schumann-Saal**

Die Haushaltsstellen 845 3 416/1, 845 3 540/0, 845 3 640/7, 845 3 641/5, 845 3 650/4 und 845 3 669/5 sind gegenseitig deckungsfähig.

Anhang zum Haushaltsplan:

Aufteilung der Haushaltsansätze auf die Bezirksvertretungen

Die Haushaltsmittel zur Erfüllung der Aufgaben der Bezirksvertretungen wurden im nachfolgenden Verzeichnis nach Stadtbezirken getrennt ausgewiesen. Bei den mit \*) versehenen Beträgen handelt es sich um globale Ansätze, für die der Rat eine globale Ausweisung gem. § 3 Abs. 3 Bezirkssatzung für zweckmäßig erachtet.

Haushaltsstelle Nr.	Verwaltungshaushalt	Ansatz DM	zuständige Bezirksvertretung
001	Gemeindeorgane		
001 3 653/0	Für die Bezirksvertretungen Auf die Bezirksvertretungen entfallen anteilig 1.563 DM	15.634	01 - 010
200	Schulverwaltung		
200 3 509/0	<u>SN Nr. 2</u> Unterhaltung der Gebäude  Der Haushaltsansatz von 7.402.860 DM ist veranschlagt für Maßnahmen bei allen <u>Schulformen</u> . Eine Aufteilung der Mittel auf die Grund- und <u>Hauptschulen</u> und die sonstigen Schulformen ist nicht möglich, da der Gesamtbetrag für unabdingbare Sofortmaßnahmen benötigt wird.		
200 3 529/3	<u>SN Nr. 2</u> Unterhaltung und Beschaffung von Geräten usw.  Der Haushaltsansatz von 1.005.417 DM ist veranschlagt für Maßnahmen bei allen <u>Schulformen</u> . Eine Aufteilung der Mittel auf die Grund- und <u>Hauptschulen</u> und die sonstigen Schulformen ist nicht möglich, da der Gesamtbetrag für unabdingbare Sofortmaßnahmen benötigt wird.		
140	Allgemeine Kunstpflege		
140 3 706/0	An Gesang- und Instrumentalvereine und für kulturelle Veranstaltungen:		
		8.416	01
		6.475	02
		9.712	03
		8.416	04
		4.533	05
		5.180	06
		4.533	07
		5.180	08
		8.416	09
		<u>3.889</u>	010
		<u>64.750</u>	
352	Stadtbüchereien		
352 3 509/4	<u>SN Nr. 2</u> Unterhaltung der Gebäude  Der Ansatz ist vorgesehen für Instandhaltungskosten bei diversen Stadtbüchereien.	89.640	01 - 010
468	Sonstige Einrichtungen		
468 3 509/3	<u>SN Nr. 2</u> Unterhaltung der Gebäude  Unvorhersehbare Instandhaltungskosten in den Einrichtungen	305.730	03, 07, 08, 09, 010







Haushaltsstelle  
Nr.Haushalts-  
ansatzVerpflich-  
tungserm.zuständige  
Bezirks-  
vertretung

DM

DM

## V e r m ö g e n s h a u s h a l t

200	Schulverwaltung			
200 950 7217/8	Wertverbessernde Maßnahmen			
	Der Haushaltsansatz von 1. 750.000 DM ist veranschlagt für Maßnahmen <u>bei allen Schulformen</u> . Der auf die Grund- und Hauptschulen entfallende Anteil verteilt sich wie folgt:			
	<u>GHS Gneisenaustr. 58</u> Erneuerung der Kalt- und Warmwasserleitung sowie der Heizungsrohrleitungen	200.000		01
	<u>GHS Ottweiler Str. 20</u> Erneuerung von Fenstern (Hausmeisterdienstwohn.)	23.000		01
	<u>KGS/GGS Ehrenstraße</u> Erneuerung von Fenstern	79.500		01
	<u>GHS Weberstr. 3</u> Erneuerung von Fenstern	105.000		03
	<u>EGS Cimbernstr. 24</u> Umbau der Heizungsanlage von einem offenen in ein geschlossenes System	55.000		04
	<u>GGS Beckbuschstr. 2</u> Erneuerung der Heizzentrale	200.000		05
210	Grundschulen			
210 950 7218/6	Bauliche Maßnahmen - Baukosten			
	darunter			
	<u>KGS Jahnstraße 97</u> Erneuerung der Brüstungsblenden	51.000		03
	<u>GGS Fliednerstr. 32</u> Isolierung der Heizungsrohre	50.000		05
	<u>EGS Benderstr. 78</u> Sanierung Sanitärbereich, Erneuerung Asphaltdecke	87.000		07
210 950 8020/0	<u>KGS/GGS</u> <u>Bingener Weg 10</u> Sanierung - Beseitigung von Gebäudeschäden	150.000		08
210 950 9284/5	Stoffeler Straße - Umstellung Heizungsanlage - Baukosten	400.000		03
	Die völlig veraltete und reparaturbedürftige Dampfheizungsanlage in der Turnhalle soll erneuert werden.			
560	Sportplätze, Sport- und Turnhallen			
560 960 7554/5	Wiederherstellung und Verbesserung von Sportanlagen			
	1. An der Leimkuhle (DJK Sportfreunde Gerresheim) Überholung Aschenspielfeld (Umwandlung in Kunstrasen)	251.000	464.000	07
	2. Stoffeler Kapellenweg (Turngemeinde 1881) Überholung Laufbahn	382.000	36.000	03
	3. Verschiedenes	25.000		
		<u>714.000</u>	<u>500.000</u>	



Übersicht über die Zuordnung der Haushaltsunterabschnitte zu den städtischen Ämtern

Dez. / Amt	Unterabschnitte Nr.	Bezeichnung
02/1 Frauenbüro	028	Frauenbüro
02/2 Regionalbüro	003	Regionalbüro
10 Hauptamt	001	Gemeindeorgane
	002	Verfüungsmittel
	020	Hauptverwaltung
	021	Bürodienstgebäude
	023	Reinigung
	027	Beiträge und Zuschüsse an Verbände, Vereine und dergl.
	062	Materialverwaltung
	063	Druckerei und Buchbinderei
	080	Betriebskrankenkasse
	328	Stadtarchiv
11 Personalamt	022	Personalverwaltung
	082	Eigenunfallversicherung
	083	Sonstige Einrichtungen für die Belegschaft
	084	Studieninstitut für kommunale Verwaltung
12 Amt für Statistik und Wahlen	051	Amt für Statistik und Wahlen
13 Presseamt	025	Presseamt
	026	Amtsblatt
14 Rechnungsprüfungsamt	010	Rechnungsprüfungsamt
18 Amt für automatisierte Informationsverarbeitung	060	Zentrale Datenverarbeitung
	061	Fernsprecheinrichtungen
	064	Nachrichtentechnik
19 Umweltamt	116	Umweltamt
	540	Chemisches- und Lebensmitteluntersuchungsamt
	691	Gewässerschutz (Umweltamt)
20 Kämmerei	030	Kämmerei
	572	Erholungsstätte Unterbacher See
	573	Erholungsgebiet Elbsee
	810	Beteiligung an Elektrizitätsversorgungsunternehmen
	813	Gasversorgungsunternehmen
	817	Kombinierte Versorgungsunternehmen
	820	Straßenbahn- und Autobusunternehmen
	822	Flughafen
	825	Regionale Bahngesellschaft usw.
	830	Kombinierte Versorgungs- und Verkehrsunternehmen
	870	Stadt-Sparkasse
	871	Sonstige Wirtschaftliche Unternehmen
	890	Allgemeine Stiftungen
	901	Landschaftsumlage
910	Kredite und Schuldendienst	
912	Allgemeine Rücklage	


Dez. / Amt	Unterabschnitte Nr.	Bezeichnung
	913	Geldanlagen
	914	Allgemeine Rücklage (Sondervermögen)
	915	Sonderrücklagen
	917	Kalkulatorische Einnahmen
	918	Deckungsreserve
	919	Zuführung zwischen Verwaltungs- und Vermögenshaushalt
	920	Abwicklung der Vorjahre
21 Stadtkasse	031	Kassenverwaltung
22 Steueramt	033	Steuerverwaltung
	900	Steuern und Steuerähnliche Einnahmen, Allgemeine Finanzzuweisungen
23 Liegenschaftsamt	034	Liegenschaftsverwaltung
	780	Förderung der Land- und Forstwirtschaft
	842	Gaststätten
	846	Projektförderungsgesellschaft Düsseldorf mbH
	872	Tiefgaragen/Parkplätze
	880	Wohn- und Geschäftsgrundstücke
	881	Sonstiges Grundvermögen
23/6 Umlegungsausschuß	614	Umlegungsausschuß
30 Rechtsamt	024	Rechtsamt
	150	Amt für Verteidigungslasten
	408	Versicherungsamt
32 Ordnungsamt	110	Ordnungsamt
	113	Schiedsfrauen/Schiedsmänner
	115	Veterinäramt
	543	Beschauamt
	574	Erholungsgebiet Angermunder Baggersee
33 Amt für Einwohnerwesen	111	Einwohnermeldeamt
	117	Zentrale Ausländerbehörde
34 Standesamt	050	Standesamt
36 Straßenverkehrsamt	112	Straßenverkehrsamt
37 Feuerwehr	130	Feuerwehr
	140	Bevölkerungsschutz
	160	Rettungsdienst
40 Schulverwaltungsamt	200	Schulverwaltung
	210	Grundschulen
	215	Hauptschulen
	220	Realschulen
	230	Gymnasien
	240	Berufsschulen
	250	Fachschulen
	270	Sonderschulen
	280	Gesamtschulen
	281	Kollegschulen

Dez. / Amt	Unterabschnitte Nr.	Bezeichnung
	292	Bildstelle
	293	Regionale Arbeitsstelle z. Förd. ausl. Kinder u. Jugendlicher
	312	Filmmuseum und Filminstitut
	315	Verwaltungs- und Wirtschaftsakademie
	316	Studiengebäude
	335	Clara-Schumann-Musikschule
	350	Volkshochschule
	351	Heimvolkshochschule Schloß Mickeln
	353	Schulische Weiterbildung
	355	Weiterbildungszentrum
41 Kulturamt	300	Kulturpflege
	310	Goethe Museum (Anton und Katharina Kippenberg-Stiftung)
	313	Heinrich-Heine-Institut
	317	Heine-Gesamtausgabe
	320	Kunstmuseum
	321	Kunsthalle
	322	Hetjens-Museum
	323	Löbbecke-Museum und Aquazoo/Scheidt-Keim-Stiftung
	324	Landesmuseum Volk und Wirtschaft
	325	Stadtmuseum
	326	Naturkundliches Heimatmuseum Benrath
	327	Dumont-Lindemann-Archiv
	329	Sammlung Schneider
	331	Orchester und Konzerte
	333	Schauspielhaus
	334	Tonhalle
	336	Förderung privater Theater u. ähnlicher Einrichtungen
	340	Allgemeine Kunstpflege
	341	Restaurierungszentrum
	352	Stadtbüchereien
	356	Palais Wittgenstein
	362	Schloß Benrath
	364	Orangerie Benrath
	365	Schiffahrtsmuseum
	366	Mahn- und Gedenkstätte
42 Theaterverwaltung	330	Theaterverwaltung
50 Sozialamt	400	Verwaltung der Sozialhilfe
	401	Verwaltung der Kriegsopferfürsorge
	402	Verwaltung der Vertriebenen- und Flüchtlingsangelegenheiten
	410	Sozialhilfe - Hilfe zum Lebensunterhalt
	411	Hilfe zur Pflege
	412	Hilfe für Behinderte
	413	Krankenhilfe, Hilfe bei Schwangerschaft oder Sterilisation, Hilfe zur Familienplanung
	418	Sozialhilfe gem. § 10 Flüchtlingsaufnahmegesetz
	419	Hilfe für den Personenkreis gem. § 72 BSHG usw.
	421	Durchführung des Asylbewerberleistungsgesetzes
	431	Soziale Einrichtungen für Ältere
	435	Soziale Einrichtungen für Wohnungslose
	436	Soziale Einrichtungen für Aussiedler und Ausländer
	440	Kriegsopferfürsorge
	448	Ausgleichsabgabe nach dem Schwerbehindertengesetz

Dez. / Amt	Unterabschnitte Nr.	Bezeichnung
	470	Förderung der freien Wohlfahrtspflege
	490	Krankenversorgung nach § 276 LAG
	496	Sonst. soziale Angelegenheiten - Bund
	497	Sonst. soziale Angelegenheiten - andere Kostenträger
	498	Sonst. soziale Angelegenheiten - örtliche Träger
	414	Sonstige Hilfe in besonderen Lebenslagen
	415	Sozialhilfe für den überörtlichen Träger
	416	Leistungen nach § 103 Abs. 1 Satz 2 BSHG
	417	Sozialhilfe für Kontingent-Flüchtlinge
	422	Leistungen d. zentr. Ausländerb. f. Asylsuchende (ZAB)
	432	Soziale Einrichtungen für pflegebedürftige ältere Menschen
51 Jugendamt	407	Verwaltung der Jugendhilfe
	451	Jugendarbeit
	452	Jugendsozialarbeit, erzieherischer Kinder- und Jugendschutz
	453	Förderung der Erziehung in der Familie
	454	Förderung von Kindern in Tageseinrichtungen und in Tagespflege
	455	Hilfe zur Erziehung
	456	Hilfen für junge Volljährige/Inobhutnahme
	457	Adoptionsvermittlung, Amtspflegschaft und - vormundschaft
	458	Sonstige Aufgaben
	460	Einrichtungen der Jugendarbeit
	462	Einrichtungen der Familienförderung
	464	Tageseinrichtungen für Kinder
	465	Erziehungs-, Jugend- und Familienberatungsstellen
	466	Einrichtungen für Hilfe zur Erziehung und Hilfe für junge Volljährige
	468	Sonstige Einrichtungen
52 Sportamt	550	Allgemeine Angelegenheiten der Leibesübungen
	560	Sportplätze, Sport- und Turnhallen
	561	Rheinstadion
	562	Eisstadion
	563	Sportpark Niederheid
	570	Nichtstädtische Freibäder usw.
	571	Bäderbetriebe
	591	Sporthäfen
53 Gesundheitsamt	500	Allgemeine Gesundheitspflege
	542	Förderung von Einrichtungen und Maßnahmen des Gesundheitswesens
54 Kliniken	510	Kliniken
55 Ausgleichsamt	409	Lastenausgleichsverwaltung
60 Bauverwaltungsamt	600	Allgemeine Bauverwaltung
	615	Stadtsanierungs- und -entwicklungsmaßnahmen
	616	Wohnumfeldverbesserungen
	680	Parkeinrichtungen
61 Planungsamt	610	Städtebau und Planung
62 Vermessungs- und Katasteramt	611	Vermessungs- und Katasteramt

Dez. / Amt	Unterabschnitte Nr.	Bezeichnung
63	Bauaufsichtsamt 613	Bauaufsichtsamt
64	Amt für Wohnungswesen 405 620 621	Verwaltung des Wohngeldes Amt für Wohnungswesen Wohnungswesen
65	Hochbauamt 361 601	Stadtbild- und Denkmalpflege Hochbauverwaltung
66	Straßen-, Brücken- und Tunnelbauamt 602 603 630 650 660 670 761	Tiefbauverwaltung Brückenbauverwaltung Gemeindestraßen Kreisstraßen Bundes- und Landstraßen Straßenbeleuchtung Anschlagwesen
67	Kanal- und Wasserbauamt 604 690 700	Wasserbauverwaltung Wasserläufe, Wasserbau Stadtentwässerung
68	Garten-, Friedhofs- und Forstamt 580 590 750	Park- und Gartenanlagen Kleingärten Friedhöfe und Krematorium
70	Amt für Abfallwirtschaft und Stadtreinigung 675 701 720 721 722 730 740 770	Straßenreinigung Bedürfnisanstalten Müllabfuhr Müllverbrennung Mülldeponien Marktwesen Schlachthof Fuhrpark und Zentralbetriebshof
80	Werbe- und Wirtschafts- förderungsamt 360 790 791 841 845	Allgemeine Gemeinschaftspflege Werbeamt Sonstige Förderung von Wirtschaft und Verkehr Städt. Hallen Robert-Schumann-Saal
84	U-Bahn-Amt 605	U-Bahn-Verwaltung
<u>Sammelnachweise</u>		
11	Personalamt SN Nr. 1	Persönliche Ausgaben
65	Hochbauamt SN Nr. 2	Ausgaben Hochbaubereich





## Stichwortverzeichnis

### A

Abenteuerspielplätze, Zuschuß für	324	
Abwicklung der Vorjahre	468	
Adoptionsvermittlung	318	
Alkoholkrankenfürsorge, Zuschuß für	354	
Allg. Bauverwaltung	378	762
Allg. Gemeinschaftspflege	238	634
Allg. Gesundheitspflege	346	720
Allg. Kunstpflege	214	618
Allg. Rücklage	464	1002
Allg. Rücklage (Sondervermögen)		1002
Allg. Stiftungen	460	998
Allgemeine Angelegenheiten d. Leibesübungen	356	724
Ältere Menschen, Soziale Einrichtungen für pflegebedürftige	288	646
Amt für Statistik und Wahlen	102	
Amt für Verteidigungslasten	130	
Amt für Wohnungswesen	396	806
Amtsblatt	94	
Amtspflegschaft	318	
Amtsvormundschaft	318	
Anschlagwesen	430	
Aquazoo, Löbbbecke Museum und	188	590
Ausgaben Hochbaubereich SN.Nr. 2	1055	
Ausgleichsabgabe nach dem Schwerbehindertengesetz	304	664
Ausländerbehörde f. Asylsuchende, Leistungen der zentralen	284	
Ausländerbeirat	250	
Aussiedler und Ausländer, soziale Einrichtungen	296	658

### B

Bachläufe, Reinigungs- und Wiederherstellungsarbeiten an	408	
Bäderbetriebe	366	740
Barleistungen für Pflegestellen	316	
Bauaufsichtsamt	392	790
Bauverwaltung, Allg.	378	762
Bedürfnisanstalten	416	946
Behinderte, Hilfen für	322	
Beiträge u. Zuschüsse an Verbände, Vereine u. dergl.	94	
Benrather Schloß	242	638
Berufsschulen	150	546
Beschaffung von Büromaschinen	108	
Beschaffung von Geräten usw. SN. Nr. 2	1055	
Beschauamt	354	
Beteiligung an Elektrizitätsversorgungsunternehmen	442	982
Betrieb von Kindergärten und Horten	328	
Betrieb von sozio-kulturellen Einrichtungen	336	
Betriebsgemeinschaft u. Jubiläen	112	
Betriebskrankenkasse	110	
Bevölkerungsschutz	130	506
Bezirksvertretungen	78	
Bildstelle	162	566
Brückenbauverwaltung	384	
BSHG § 103, Leistungen nach	270	
Buchbinderei, Druckerei	108	490
Bücher und Zeitschriften	84	
Bundes- und Landstraßen	402	832
Büro- und Zeichenmaterial	108	
Bürodienstgebäude	84	474

### C

Chemisches- und Lebensmitteluntersuchungsamt	350	722
Clara-Schumann-Musikschule	212	612

<b>D</b>		
Darlehen, Gesamtbetrag der	5	
Datenverarbeitung, Zentrale	104	486
Deckungsreserve	466	
Denkmalpflege, Stadtbild- und	240	636
Deutsche Oper am Rhein, Zuschuß	206	
Drogenmißbrauch, Zuschuß zur Bekämpfung des	354	
Druckerei und Buchbinderei	108	490
Dumont-Lindemann-Archiv	198	600
Durchführung des Asylbewerberleistungsgesetzes	280	
Düsseldorfer Flughafen	444	984
<b>E</b>		
Ehrungen und Kosten feierliche. Anlässe	84	
Eigenschäden	90	
Eigenunfallversicherung	110	
Einkommensteuer, Gemeindeanteil an der	460	
Einrichtungen der Familienförderung	326	
Einrichtungen der Jugendarbeit	322	666
Einrichtungen f. Hilfe zur Erziehung u. Hilfe f. junge Volljährige	330	700
Einwohnermeldeamt	116	496
Einzelpläne des Vermögenshaushalts		471
Einzelpläne des Verwaltungshaushalts	77	
Eisstadion	362	736
Energieversorgung, SN Nr. 2	1055	
Erbbauzinsen usw. (Grundvermögen)	458	
Erholungsgebiet Angermunder Baggersee	368	
Erholungsgebiet Elbsee	368	
Erholungsstätte Unterbacher See	368	
Erstattung von Versorgungsanteilen	88	
Erzieherischer Kinder- und Jugendschutz	296	664
Erziehungs-, Jugend- u. Familienberatungsstellen	330	
<b>F</b>		
Fachschulen	152	552
Fahrkosten (Schulen)	138	
Familienerholungsmaßnahmen	312	
Familienförderung, Einrichtungen	326	
Ferierholungsmaßnahmen f. Schulkinder	308	
Fernsprecheinrichtungen	106	
Fernsprechgebühren	106	
Feuerversicherungen	90	
Feuerwehr	130	504
Filmuseum und Filminstitut	170	572
Finanzzuweisungen allg., Steuern u. steuerähnliche Einnahmen	460	1000
Flüchtlingsaufnahmegesetz, Sozialhilfe gem. § 10	176	
Flughafen	444	984
Förderung d. Land- u. Forstwirtschaft	434	
Förderung der Erziehung in der Familie	312	
Förderung der freien Wohlfahrtspflege	340	718
Förderung priv. Theater u. ähnl. Einrichtungen	214	616
Förderung von Einrichtungen u. Maßnahmen des Gesundheitswesens	352	724
Frauenbüro	96	480
Freizeithilfen der Jugendförderung	324	
Fremdfahrzeuge, Kosten der	84	
Friedhöfe u. Krematorium	426	962
Friedhofsgebühren	426	
Fuhrpark und Zentralbetriebshof	432	972
<b>G</b>		
Gartenanlagen, Park und	370	740
Gaststätten	448	988
Gasversorgungsunternehmen	442	
Geldanlagen	464	
Geldbußen usw. (Ordnungsamt)	114	

Gemeindeanteil an der Einkommensteuer	460	
Gemeindeorgane	78	474
Gemeindestraßen	398	814
Gemeinschaftspflege, Allg.	238	634
Gesamtplan	7	
Gesamtschulen	156	556
Gesundheitspflege, Allg.	346	720
Gewässerschutz (Umweltamt)	408	850
Gewerbsteuer nach Ertrag und Kapital	460	
Gewerbsteuerumlage	460	
Goethe-Museum	168	570
Grünanlagen, Unterhaltung u. Instandsetzung	372	
Grundschulen	138	518
Grundsteuer f. land- u. forstwirtschaftliche Betriebe (A)	460	
Grundsteuer für Grundstücke (B)	460	
Grundvermögen, sonstiges	458	994
Grundwasseruntersuchungen	410	
Gymnasien	148	538
<b>H</b>		
Haftpflichtschäden	90	
Haltung der Fahrzeuge usw.	434	
Hauptschulen	142	528
Hauptverwaltung	82	474
Haushaltssatzung	5	
Hebesätze	5	
Heimuseum Benrath, Naturkundliches	196	598
Heimen der offenen Tür, Betrieb von	324	
Heimvolkshochschule Schloß Mickeln	226	626
Heine Gesamtausgabe	176	
Heinrich-Heine-Institut	172	576
Hetjens-Museum	186	586
Hilfe bei Schwangerschaft oder Sterilisation	264	
Hilfe f. d. Personenkreis gem. § 72 BSHG i.V.m. § 100 BSHG	278	
Hilfe f. junge Volljährige/Inobhutnahme	308	
Hilfe für Behinderte	262	
Hilfe in besonderen Lebenslagen	264	
Hilfe zum Lebensunterhalt	258	
Hilfe zur Erziehung	312	
Hilfe zur Familienplanung	264	
Hilfe zur Pflege	260	
Hochbaubereich, SN Nr. 2 Ausgaben	1055	
Hochbauverwaltung	380	764
Hundesteuer	462	
<b>J</b>		
Jugendarbeit	306	
Jugendhilfe, Verwaltung	254	644
Jugendschutzstelle	332	
Jugendsozialarbeit	296	664
<b>K</b>		
Kalkulatorische Einnahmen	466	
Kämmerei	96	482
Karneval, Aufwendungen zum	78	
Karneval, Aufwendungen zum	240	
Kassenkredite	5	
Kassenüberschüsse	98	
Kassenverwaltung	98	484
Katasteramt, Vermessungs- und	390	788
Kinder- u. Jugendarbeit in soz. Brennpunkten	324	
Kindergärten, Betrieb von	328	
Kinderhilfezentrum	332	
Kindertheater, Zuschuß	210	
Kippenberg-Stiftung	168	570

Kleingärten	376	758
Kliniken	350	722
Kollegschulen	160	560
Kombinierte Versorgungs- und Verkehrsunternehmen		986
Kombinierte Versorgungsunternehmen	444	
Kommunale Arbeitsgemeinschaft ausl. Arbeitnehmer (Ausländerbeirat)	250	
Kongresse, Repräsentation	438	
Kontingent-Flüchtlinge, Sozialhilfe für	274	
Konzerte, Orchester und	206	608
Kopierverfahren, Kosten des	108	
Kosten des Zahlungsverkehrs	98	
Krankenhilfe	264	
Krankenversorgung nach § 276 LAG	340	
Kredite und Schuldendienst	462	1000
Kreisstraßen	402	830
Krematorium, Friedhöfe und	426	962
Kriegsgräber, Pflege von	430	
Kriegsopferfürsorge	300	662
Kulturpflege	166	570
Kunsthalle	182	582
Kunstmuseum	180	580
Kunstpflge, Allg.	214	618
<b>L</b>		
Landesmuseum Volk und Wirtschaft	192	594
Landschaftsumlage	462	
Landstraßen, Bundes- und	402	832
Lastenausgleichsverwaltung	256	
Lebensmitteluntersuchungsamt, Chemisches und	350	722
Leibesübungen, Allg. Angelegenheiten der	356	724
Leistungen d. zentralen Ausländerbehörde f. Aysisuchende	284	
Leistungen für Volljährige in Heimen	318	
Leistungen nach § 103 BSHG	270	
Liegenschaftsverwaltung	100	484
Löbbecke-Museum und Aquazoo	188	590
<b>M</b>		
Mahn- und Gedenkstätte	248	642
Markierungen im Straßenraum	400	
Marktwesen	424	960
Materialverwaltung	108	488
Müllabfuhr	418	948
Müllabfuhrgebühren	418	
Mülldeponien	422	956
Müllverbrennung	420	952
Musikschule, Clara-Schumann	212	612
<b>N</b>		
Nachrichtentechnik		490
Nachversicherungsbeiträge	86	
Nichtstädtische Freibäder usw.	366	
Niederheid, Sportpark	364	740
<b>O</b>		
Orangerie Benrath	244	640
Orchester und Konzerte	206	608
Ordnungsamt	114	496
<b>P</b>		
Pacht Litfaßsäulen	430	
Palais Wittgenstein	234	630
Park- und Gartenanlagen	370	740
Parkeinrichtungen	406	842
Personalverwaltung	86	478
Persönliche Ausgaben, SN Nr. 1	1045	


Planung, Städtebau und	388	788
Postgebühren	84	
Presseamt	92	480
Private Schulen, Zuschuß an	150	
Private Schulen, Zuschuß an	152	
Projektförderungsgesellschaft Düsseldorf mbH	452	990
Prozeß- und Vollstreckungskosten	92	
<b>R</b>		
Realschulen	144	534
Rechnungsprüfungsamt	82	472
Rechtsamt	90	480
Regionalbüro	80	
Regionale Arbeitsstelle z. Förd. ausl. Kinder u. Jugendlicher	164	
Regionale Bahngesellschaft	446	984
Reinigung	88	480
Reisekosten Rat- und Presse	78	
Restaurierungszentrum	220	620
Rettungsdienst	132	508
Rhein. Bahngesellschaft AG	444	
Rheinstadion	360	734
Robert-Schumann-Saal	452	990
Rücklage, Allg.	464	1002
<b>S</b>		
Sammelnachweis Nr. 1 Persönliche Ausgaben		
Sammelnachweis Nr. 2 Ausgaben Hochbaubereich		
Sammlung Schneider	202	
Säumniszuschläge, Mahngebühren usw.	98	
Schadenversicherungen	90	
Schauspielhaus	208	608
Schiedsfrauen/Schiedsmänner	120	
Schiffahrtsmuseum (Schloßturm)	246	642
Schlachthof	426	
Schloß Benrath	242	638
Schloßturm (Schiffahrtsmuseum)	246	642
Schulen, Berufs-	150	546
Schulen, Fach-	152	552
Schulen, Gesamt-	156	556
Schulen, Grund-	138	518
Schulen, Haupt-	142	528
Schulen, Höhere (Gymnasien)	148	538
Schulen, Kolleg-	160	560
Schulen, Musik-	212	612
Schulen, Real-	144	534
Schulen, Sonder-	154	552
Schülerfahrkosten	138	
Schulische Weiterbildung	230	628
Schulverwaltung	134	510
Schutzimpfungen	348	
Schwerbehindertengesetz, Ausgleichsabgabe nach dem	304	664
Sonderrücklagen		1004
Sonderschulen	154	552
Sonst. Grundvermögen	458	994
Sonst. soz. Angelegenheiten (andere Kostenträger)	342	
Sonst. soz. Angelegenheiten (Bund)	342	
Sonst. soz. Angelegenheiten (örtl. Träger)	344	
Sonst. wirtschaftliche Unternehmen	454	990
Sonstige Aufgaben (Amt 51)	320	
Sonstige Einrichtungen (Amt 51)	336	706
Sonstige Einrichtungen f. d. Belegschaft	110	490
Sonstige Förderung v. Wirtschaft u. Verkehr	440	980
Soziale Einrichtungen für Ältere	286	644
Soziale Einrichtungen für Aussiedler und Ausländer	296	658
Soziale Einrichtungen für pflegebedürftige ältere Menschen	288	646
Soziale Einrichtungen für Wohnungslose	292	654

Sozialhilfe (Hilfe zum Lebensunterhalt)	258	
Sozialhilfe f.d. überörtlichen Träger	268	
Sozialhilfe für Kontingent-Flüchtlinge	274	
Sozialhilfe gem. § 10 Flüchtlingsaufnahmegesetz	276	
Sozialhilfe, Verwaltung der	250	644
Sporthäfen	378	
Sportpark Niederheid	364	740
Sportplätze, Sport- und Turnhallen	358	726
Sportvereine usw., Förderung von	356	
Stadt-Sparkasse	454	
Städt. Hallen	446	986
Stadtarchiv	200	602
Stadtbild- und Denkmalpflege	240	636
Stadtbüchereien	226	626
Städtebau und Planung	388	788
Stadtentwässerung	412	852
Stadtentwicklungsmaßnahmen	394	792
Stadtmuseum	192	594
Stadtsanierungsmaßnahmen	394	792
Stadtwerke Düsseldorf AG	444	
Standesamt	102	484
Statistik und Wahlen, Amt für	102	
Steuern und steuerähnliche Einnahmen, allg. Finanzausweisungen	460	1000
Steuersätze, Hebesätze	5	
Steuerverwaltung	100	484
Straßen, Reinigung u. Entwässerung von (städt. Anteil)	382	
Straßenbahn- und Autobusunternehmen	444	982
Straßenbahndienstfahrkarten	82	
Straßenbeleuchtung	404	836
Straßenkataster, Aufbau u. Fortführung	392	
Straßenreinigung	404	840
Straßenverkehrsamt	118	498
Studiengebäude	176	578
Studieninstitut f. kommunale Verwaltung	112	494
<b>T</b>		
Tageseinrichtungen für Kinder	326	676
Theater, Förderung priv.	214	616
Theaterverwaltung	202	602
Ticket 2000	84	
Tiefbauverwaltung	380	768
Tiefgaragen/Parkplätze	456	
Tilgung (Kredite und Schuldendienst)		1000
Tonhalle	210	610
Turnhallen u. Bäder, An Vereine für Benutzung von	356	
<b>U</b>		
U-Bahn-Verwaltung	386	776
Umlegungsausschuß	394	792
Umweltamt	122	500
Umweltamt (Gewässerschutz)	408	850
Umzugskosten	86	
Unterbacher See, Erholungsstätte	368	
Unterhaltung der Gebäude, SN Nr. 2	1055	
Unterhaltung u. Beschaffung von Geräten, SN Nr. 2	1055	
Unterhaltung von Straßen (Verkehrsflächenbefestigung)	400	
Unterhaltung von Straßen (Verkehrsflächenbefestigung)	402	
Unternehmen, Sonst. wirtschaftliche	454	990
Untersuchungsamt, Chem. u. Lebensmittel	350	722
<b>V</b>		
Verbraucherzentrale, Zuschuß an die	124	
Vereinfachungsvorschläge, Prämien f.	84	
Vereinsbeiträge	94	
Verfügungsmittel	78	

Vergnügungssteuer	460	
Verkehrsverein, Zuschuß an den	440	
Vermessungs- und Katasteramt	390	788
Vermögenshaushalt		471
Vermögenshaushalt, Erläuterungen		1088
Vermögenshaushalt, Zuführung an den	468	
Versicherungsamt	256	644
Verwaltung der Jugendhilfe	254	644
Verwaltung der Kriegsopferfürsorge	252	
Verwaltung der Sozialhilfe	250	644
Verwaltung der Vertriebenen- u. Flüchtlingsangelegenheiten	252	
Verwaltung des Wohngeldes	252	
Verwaltungs- und Wirtschaftsakademie	176	
Verwarnungsgelder der Verkehrsüberwachung	118	
Veterinäramt	120	
Volkshochschule	222	622
<b>W</b>		
Wahlamt (Amt für Statistik und Wahlen)	102	
Wasserbauverwaltung	386	776
Wasserläufe und Wasserbau	408	846
Weiterbildung, schulische	230	628
Weiterbildungszentrum	232	630
Werbeamt	436	980
Wirtschaftliche Unternehmen, sonstige	456	990
Wirtschaftsakademie, Verwaltungs- und	176	
Wirtschaftsförderung	440	980
Wohlfahrtspflege, Förderung d. freien	340	718
Wohn- und Geschäftsgrundstücke	456	992
Wohnumfeldverbesserungen		800
Wohnumfeldverbesserungen		800
Wohnungslose, soziale Einrichtungen für	292	654
Wohnungswesen	396	806
Wohnungswesen, Amt für	396	806
<b>Z</b>		
Zeichenmaterial, Büro- und	108	
Zentralbetriebshof, Fuhrpark und	432	972
Zentrale Ausländerbehörde	124	502
Zentrale Datenverarbeitung	104	486
Zinsen (Allg. Rücklage)	464	1002
Zinsen (Geldanlagen)	464	
Zinsen (Kredite und Schuldendienst)	462	
Zinsen v. Wohnungsbauhypotheken	398	
Zuführung zwischen Verwaltungs- und Vermögenshaushalt	468	1006
Zuschuß Schauspielhaus	210	
Zuschuß an die Deutsche Oper am Rhein	206	
Zuschuß an die Rhein. Bahnges. AG (Erhöhung des Eigenkapitals)		986
Zuschüsse an Jugendorganisationen	306	







**TIFFEN** Gray Scale

© The Tiffen Company, 2007



