

Gesamtplan

1. Zusammenfassung der Einnahmen, Ausgaben und
Verpflichtungsermächtigungen

Gesamtplan – Verwaltungshaushalt

1. ZUSAMMENFASSUNG DER EINKÜNFEN, AUSGABEN UND VERPFLICHTUNGSERMÄCHTIGUNGEN – VERWALTUNGSHAUSHALT

UA	AUFGABENBEREICH	EINKÜNFEN			AUSGABEN		
		NEUER ANSATZ DM	BISHER ANSATZ DM	1986 MEHR/WENIGER DM	NEUER ANSATZ DM	BISHER ANSATZ DM	1986 MEHR/WENIGER DM
001	Gemeindeorgane	50 600	50 600	-	11 996 200	11 996 200	-
002	Verfügungsmittel	-	-	-	85 000	85 000	-
	SUMME ABSCHNITT 00	50 600	50 600	-	12 081 200	12 081 200	-
010	Rechnungsprüfungsamt	-	-	-	3 805 700	3 805 700	-
	SUMME ABSCHNITT 01	-	-	-	3 805 700	3 805 700	-
020	Hauptverwaltung	8 539 912	8 539 912	-	27 349 690	27 349 690	-
021	Bürodienstgebäude	1 684 700	1 684 700	-	8 515 815	8 515 815	-
022	Reinigung	7 978 701	7 978 701	-	30 530 265	30 530 265	-
023	Rechtsamt	9 194 400	9 194 400	-	13 448 850	13 448 850	-
024	Pressamt	280 100	280 100	-	1 662 800	1 662 800	-
025	Arbeitsamt	330 000	330 000	-	330 000	330 000	-
026	Arbeitsblatt	5 000	5 000	-	407 600	407 600	-
027	Beiträge zu Verbänden, Vereinen und dergl.	-	-	-	-	-	-
	SUMME ABSCHNITT 02	27 980 813	27 980 813	-	82 235 020	82 235 020	-
030	Kämmerer	302 693	302 693	-	2 319 300	2 319 300	-
031	Kassenverwaltung	3 171 385	3 171 385	-	7 600 000	7 600 000	-
032	Steuerverwaltung	453 735	453 735	-	3 511 900	3 511 900	-
034	Liegenschaftsverwaltung	119 360	119 360	-	4 072 528	4 072 528	-
	SUMME ABSCHNITT 03	4 047 163	4 047 163	-	17 503 728	17 503 728	-
060	Stadtesamt	700 050	700 050	-	2 733 136	2 733 136	-
061	Stadtrates Amt	2 000	2 000	-	1 882 550	1 882 550	-
062	Wahlamt	925	925	-	894 900	894 900	-
063	Lohnsteuerstellenstelle	-	-	-	25 000	25 000	-
	SUMME ABSCHNITT 06	702 975	702 975	-	5 235 586	5 235 586	-
090	Zentrale Datenverarbeitung	961 500	961 500	-	17 114 200	17 114 200	-
091	Fernspeicheranlagen	1 477 800	1 477 800	-	4 375 330	4 375 330	-
092	Materialverwaltung	268 250	268 250	-	3 568 800	3 568 800	-
093	Druckerei und Buchbinderei	556 700	556 700	-	2 375 399	2 375 399	-
	SUMME ABSCHNITT 09	3 264 250	3 264 250	-	27 433 729	27 433 729	-
080	Betriebskrankenkasse	1 315 750	1 315 750	-	1 692 700	1 692 700	-
082	Eigenunfallversicherung	-	-	-	6 160 864	6 160 864	-
083	Sonstige Einrichtungen für die Belegschaft	16 000	16 000	-	1 473 900	1 473 900	-
084	Studieninstitut für kommunale Verwaltung	320 000	320 000	-	1 907 050	1 907 050	-
085	Kantine technisches Verwaltungsgebäude	963 400	963 400	-	1 144 000	1 144 000	-
	SUMME ABSCHNITT 08	2 615 200	2 615 200	-	12 378 573	12 378 573	-
	SUMME EINZELPLAN 0	38 661 001	38 661 001	-	160 643 536	160 643 536	-
110	Ordnungsamt	6 776 700	6 776 700	-	6 555 710	6 555 710	-
111	Einwohnermeldeamt	1 867 000	1 867 000	-	7 322 390	7 322 390	-
112	Strassenverkehrsamt	14 125 200	14 125 200	-	10 700 300	10 700 300	-
113	Schiedsmänner	1 000	1 000	-	39 700	39 700	-
114	Wehrrüstung	-	-	-	114 400	114 400	-
115	Veterinäramt	230 180	230 180	-	851 030	851 030	-
	SUMME ABSCHNITT 11	23 000 080	23 000 080	-	27 585 530	27 585 530	-
120	Feuerwehr	2 205 316	2 205 316	-	35 601 500	35 601 500	-
	SUMME ABSCHNITT 12	2 205 316	2 205 316	-	35 601 500	35 601 500	-
140	Zivildienst	581 500	581 500	-	1 265 070	1 265 070	-
	SUMME ABSCHNITT 14	581 500	581 500	-	1 265 070	1 265 070	-
150	Amt für Verteidigungsfragen	1 055 056	1 055 056	-	1 062 259	1 062 259	-
	SUMME ABSCHNITT 15	1 055 056	1 055 056	-	1 062 259	1 062 259	-
160	Rettungsdienst	11 000 795	11 000 795	-	10 782 005	10 782 005	-
	SUMME ABSCHNITT 16	11 000 795	11 000 795	-	10 782 005	10 782 005	-
	SUMME EINZELPLAN 1	37 842 737	37 842 737	-	76 296 364	76 296 364	-



Gesamtplan — Verwaltungshaushalt

LA	AUFGABENBEREICH	EINNAHMEN 1988			AUSGABEN 1988		
		NEUER ANSATZ DM	BISHER ANSATZ DM	MEHR/WENIGER DM	NEUER ANSATZ DM	BISHER ANSATZ DM	MEHR/WENIGER DM
200	Schülerverwaltung	413 601	413 601	-	31 797 355	31 797 355	-
	<u>SUMME ABSCHNITT 20</u>	413 601	413 601	-	31 797 355	31 797 355	-
210	Grundschulen	1 502 989	1 502 989	-	6 617 951	6 617 951	-
215	Hauptschulen	815 502	815 502	-	3 567 251	3 567 251	-
	<u>SUMME ABSCHNITT 21</u>	2 318 491	2 318 491	-	10 185 202	10 185 202	-
220	Realschulen	461 202	461 202	-	2 021 401	2 021 401	-
	<u>SUMME ABSCHNITT 22</u>	461 202	461 202	-	2 021 401	2 021 401	-
230	Gymnasien	1 007 503	1 007 503	-	7 476 403	7 476 403	-
	<u>SUMME ABSCHNITT 23</u>	1 007 503	1 007 503	-	7 476 403	7 476 403	-
240	Berufsschulen	241 192	241 192	-	4 743 952	4 743 952	-
245	Berufstechnischen	-	-	-	182 700	182 700	-
	<u>SUMME ABSCHNITT 24</u>	241 192	241 192	-	4 926 652	4 926 652	-
250	Fachschulen	230 001	230 001	-	234 000	234 000	-
	<u>SUMME ABSCHNITT 25</u>	230 001	230 001	-	234 000	234 000	-
260	Fachoberschulen	-	-	-	-	-	-
	<u>SUMME ABSCHNITT 26</u>	-	-	-	-	-	-
270	Sonderschulen	1 474 903	1 474 903	-	2 014 501	2 014 501	-
	<u>SUMME ABSCHNITT 27</u>	1 474 903	1 474 903	-	2 014 501	2 014 501	-
280	Gesamtschulen	457 601	457 601	-	1 731 401	1 731 401	-
281	Kollegschulen	251 080	251 080	-	2 610 936	2 610 936	-
	<u>SUMME ABSCHNITT 28</u>	708 681	708 681	-	4 342 337	4 342 337	-
292	Bildstelle	3 890	3 890	-	718 900	718 900	-
293	Pädagogisches Institut	75 000	75 000	-	654 000	654 000	-
294	Wahrfreie Lehrgänge an berufsbildenden Schulen	4 000	4 000	-	4 000	4 000	-
295	Seminar für werksmäßige Erziehung - Lernort: Studio	-	-	-	-	-	-
	<u>SUMME ABSCHNITT 29</u>	82 890	82 890	-	1 376 900	1 376 900	-
	<u>SUMME EINZELPLAN 2</u>	6 968 507	6 968 507	-	64 374 803	64 374 803	-
300	Kulturpflege	320 088	320 088	-	1 289 280	1 289 280	-
	<u>SUMME ABSCHNITT 30</u>	320 088	320 088	-	1 289 280	1 289 280	-
310	Goethe-Museum (Anton und Katharina Kippenberg - Stiftung)	20 401	20 401	-	960 233	960 233	-
311	Allgemeine Wasserschutzpflege	-	-	-	-	-	-
313	Heinrich-Heine-Institut	53 992	53 992	-	1 209 170	1 209 170	-
314	Universität	-	-	-	47 500	47 500	-
315	Verwaltungs- und Wirtschaftsakademie	-	-	-	277 200	277 200	-
316	Studiengebäude	20 000	20 000	-	102 670	102 670	-
317	Heine-Gesamtausgabe	115 192	115 192	-	448 205	448 205	-
318	Bibliothekstelle der Kulturinstitute	3 001	3 001	-	368 655	368 655	-
	<u>SUMME ABSCHNITT 31</u>	212 586	212 586	-	3 443 683	3 443 683	-
320	Kunstmuseum	836 513	836 513	-	5 913 289	5 913 289	-
321	Kunsthalle	737 006	737 006	-	3 238 458	3 238 458	-
322	Heipens-Museum	65 102	65 102	-	899 985	899 985	-
323	Löbbecke-Museum und Aquarium	58 102	58 102	-	2 780 804	2 780 804	-
324	Landesmuseum Volk und Wirtschaft	96 001	96 001	-	471 420	471 420	-
325	Stadtmuseum	80 947	80 947	-	1 775 241	1 775 241	-
326	Naturkundliches Heimatmuseum Bennrath	38 400	38 400	-	342 400	342 400	-
327	Kultur-Lindemann-Archiv	44 904	44 904	-	414 323	414 323	-
328	Stadtschiv	22 600	22 600	-	597 230	597 230	-
329	Sammlung Schneider	-	-	-	119 880	119 880	-
	<u>SUMME ABSCHNITT 32</u>	1 977 575	1 977 575	-	16 663 047	16 663 047	-

Gesamtplan – Verwaltungshaushalt

UA	AUFGABENBEREICH	EINNAHMEN 1988			AUSGABEN 1988		
		NEUER ANSATZ DM	BISHER ANSATZ DM	MEHR/WENIGER DM	NEUER ANSATZ DM	BISHER ANSATZ DM	MEHR/WENIGER DM
330	Theaterverwaltung	9 379 102	9 379 102	-	45 366 170	45 366 170	-
331	Orchester und Konzerte	11 355 426	11 355 426	-	13 848 502	13 848 502	-
332	Robert - Schumann - Saal	-	-	-	-	-	-
333	Schauspielhaus	-	-	-	12 741 500	12 741 500	-
334	Tonhalle	1 093 601	1 093 601	-	1 622 253	1 622 253	-
335	Clara-Schumann-Musikschule	2 953 076	2 953 076	-	8 192 802	8 192 802	-
336	Förderung privater Theater und ähnlicher Einrichtungen	-	-	-	2 793 872	2 793 872	-
	SUMME ABSCHNITT 33	24 781 205	24 781 205	-	84 585 099	84 585 099	-
340	Allgemeine Kunstpflege	47 396	47 396	-	1 276 128	1 276 128	-
341	Restaurierungszentrum	96 000	96 000	-	806 422	806 422	-
342	Rheinisches Musikfest	-	-	-	-	-	-
	SUMME ABSCHNITT 34	143 396	143 396	-	2 082 550	2 082 550	-
350	Volkshochschule	5 369 005	5 369 005	-	9 172 303	9 172 303	-
351	Heimvolkshochschule Schloß Meikeln	469 124	469 124	-	922 442	922 442	-
352	Stadtbüchereien	356 105	356 105	-	11 767 218	11 767 218	-
353	Weiterbildungszentrum	-	-	-	16 500	16 500	-
356	Palais Wittgenstein	155 271	155 271	-	164 170	164 170	-
357	Filmstudio	182 505	182 505	-	1 242 826	1 242 826	-
	SUMME ABSCHNITT 35	6 532 010	6 532 010	-	23 294 759	23 294 759	-
360	Allgemeine Gemeinschaftspflege	222 001	222 001	-	670 586	670 586	-
361	Stadtbild- und Denkmalpflege	1 010 001	1 010 001	-	2 235 251	2 235 251	-
362	Schloß Benrath	170 002	170 002	-	1 741 428	1 741 428	-
363	Schloß Jägerhof	-	-	-	-	-	-
364	Orangerie Benrath	32 100	32 100	-	31 826	31 826	-
365	Schiffahrtsmuseum	50 002	50 002	-	161 432	161 432	-
367	Stadtsjubiläum 1988	5	5	-	1 088 604	1 088 604	-
	SUMME ABSCHNITT 36	1 484 112	1 484 112	-	6 278 907	6 278 907	-
	SUMME EINZELPLAN 3	35 450 975	35 450 975	-	137 937 325	137 937 325	-
400	Verwaltung der Sozialhilfe	101	101	-	15 952 325	15 952 325	-
401	Verwaltung der Kriegspferfürsorge	-	-	-	1 254 400	1 254 400	-
402	Verwaltung der Vertriebenen- und Flüchtlingsangelegenheiten	-	-	-	440 900	440 900	-
405	Verwaltung des Wohngeldes	1 000	1 000	-	2 367 100	2 367 100	-
406	Bekämpfung der Jugendarbeitslosigkeit	4 886 716	4 886 716	-	8 139 779	8 139 779	-
407	Verwaltung der Jugendhilfe	1 279 127	1 279 127	-	23 924 504	23 924 504	-
408	Versicherungsamt	10 250	10 250	-	928 650	928 650	-
409	Lastenausgleichsverwaltung	2 000 000	2 000 000	-	3 867 964	3 867 964	-
	SUMME ABSCHNITT 40	8 177 134	8 177 134	-	56 855 622	56 855 622	-
410	Sozialhilfe – Hilfe zum Lebensunterhalt	41 915 000	41 915 000	-	134 153 000	134 153 000	-
411	Sozialhilfe – Hilfe in besonderen Lebenslagen	-	-	-	23 658 500	23 658 500	-
412	Sozialhilfe für den Überbitt. Träger	39 900 000	39 900 000	-	39 900 000	39 900 000	-
413	Leistungen nach § 106 BSHG	565 300	565 300	-	565 300	565 300	-
414	Tbc-Hilfe mit Bundesbeteiligung	10 200	10 200	-	10 200	10 200	-
415	Tbc-Hilfe ohne Bundesbeteiligung	235 000	235 000	-	235 000	235 000	-
416	Hilfe f.d. Personenkreis gem. P 72 BSHG i.V.m. P 100 (1) 5 BSHG	5 585 000	5 585 000	-	5 585 000	5 585 000	-
	SUMME ABSCHNITT 41	88 210 500	88 210 500	-	204 107 000	204 107 000	-
420	Eingliederungshilfe für Behinderte	-	-	-	508 000	508 000	-
424	Tbc-Hilfe für Zugewanderte	-	-	-	-	-	-
	SUMME ABSCHNITT 42	-	-	-	508 000	508 000	-
430	Städt. Alten- und Altenkrankenheime	30 326 538	30 326 538	-	30 326 524	30 326 524	-
431	Städt. Altenwohnhäuser und Altenwohnheim	1 135 264	1 135 264	-	1 158 429	1 158 429	-
434	Tagespflegeheim	157 100	157 100	-	157 276	157 276	-
435	Städt. Altagestätten	45 000	45 000	-	120 000	120 000	-
	SUMME ABSCHNITT 43	31 663 902	31 663 902	-	31 762 229	31 762 229	-
440	Kriegspferfürsorge	5 426 000	5 426 000	-	6 117 400	6 117 400	-
442	Leistungen der Sonderfürsorge	-	-	-	-	-	-
448	Ausgleichsabgabe nach dem Schwerbehindertengesetz	444 000	444 000	-	444 000	444 000	-
	SUMME ABSCHNITT 44	5 870 000	5 870 000	-	6 561 400	6 561 400	-



Gesamtplan – Verwaltungshaushalt

UA AUFGABENBEREICH	EINNAHMEN 1986			AUSGABEN 1986		
	NEUER ANSATZ DM	BISHER ANSATZ DM	MEHR/WENIGER DM	NEUER ANSATZ DM	BISHER ANSATZ DM	MEHR/WENIGER DM
450 Freiwillige Erziehungshilfe	37 000	37 000	--	38 000	38 000	--
451 Fürsorgeerziehung	20 300	20 300	--	20 500	20 500	--
452 Freiwillige Erziehungshilfe	--	--	--	--	--	--
453 Fürsorgeerziehung	--	--	--	--	--	--
454 Sonstige Jugendfürsorge	3 431 511	3 431 511	--	30 622 687	30 622 687	--
455 Hilfen nach P. 6 Abs. 3 JWBG	268 180	268 180	--	3 028 940	3 028 940	--
456 Jugendpflege	406 200	406 200	--	4 928 107	4 928 107	--
457 Sonst. Jugendfürs. (wirtsch. Erziehungsh. i.d. überörtl. Träger)	257 540	257 540	--	257 540	257 540	--
458 Hilfen für Behinderte	86 251	86 251	--	80 650	80 650	--
SUMME ABSCHNITT 45	4 506 982	4 506 982	--	39 176 424	39 176 424	--
460 Städt. Kindertagesstätten	6 553 532	6 553 532	--	15 372 814	15 372 814	--
465 Jugendfreizeiteinrichtungen und -clubs	1 114 921	1 114 921	--	5 725 558	5 725 558	--
466 Freizeitstätten und Bürgerhäuser	376 576	376 576	--	1 237 180	1 237 180	--
467 Städt. Kinderhilfeeinrichtungen (Eulerstraße 46)	5 538 625	5 538 625	--	6 754 091	6 754 091	--
468 Förderungszentrum für körperbehinderte Kinder	1 778 321	1 778 321	--	2 252 681	2 252 681	--
469 Städt. Einrichtungen der Erziehungshilfe	1 480 050	1 480 050	--	1 726 950	1 726 950	--
SUMME ABSCHNITT 46	16 845 054	16 845 054	--	33 109 469	33 109 469	--
470 Förderung der freien Wohlfahrtspflege	--	--	--	4 617 030	4 617 030	--
475 Erholungs- und Freizeitvereine der Wohlfahrts- und Jugendverbände	1	1	--	2 529 436	2 529 436	--
476 Bew.- und Betriebskostenzusch. a. d. Wohlfahrts- und Jugendverbände	576 576	576 576	--	19 125 804	19 125 804	--
477 Kostenersatz für Wohlfahrtsverb. Pauschalzuschüsse für Jugendverb.	--	--	--	9 303 564	9 303 564	--
478 Jugendfürsorgerechts Sonderleistungen der Wohlfahrtsverbände u. a.	--	--	--	249 100	249 100	--
SUMME ABSCHNITT 47	576 577	576 577	--	36 815 934	36 815 934	--
480 Lastenausgleichleistungen	--	--	--	--	--	--
485 Leistungen nach dem Unterhaltsicherungsgesetz	--	--	--	--	--	--
SUMME ABSCHNITT 48	--	--	--	--	--	--
490 Krankenversorgung nach § 276 LAG	137 650	137 650	--	590 000	590 000	--
495 Sonstige soziale Angelegenheiten – überörtlicher Träger	--	--	--	--	--	--
496 Sonstige soziale Angelegenheiten – Bund	6 950 250	6 950 250	--	6 950 250	6 950 250	--
497 Sonstige soziale Angelegenheiten (andere Kostenträger)	86 100	86 100	--	86 100	86 100	--
498 Sonstige soziale Angelegenheiten – örtlicher Träger	98 994	98 994	--	2 988 994	2 988 994	--
499 Milchrückstock	--	--	--	186 000	186 000	--
SUMME ABSCHNITT 49	7 272 994	7 272 994	--	10 759 344	10 759 344	--
SUMME EINZELPLAN 4	163 132 203	163 132 203	--	418 655 522	418 655 522	--
500 Allgemeine Gesundheitspflege	2 152 341	2 152 341	--	11 121 536	11 121 536	--
SUMME ABSCHNITT 50	2 152 341	2 152 341	--	11 121 536	11 121 536	--
510 Kassen	--	--	--	2 416 000	2 416 000	--
SUMME ABSCHNITT 51	--	--	--	2 416 000	2 416 000	--
540 Chemisches und Lebensmitteluntersuchungsamt	86 101	86 101	--	1 355 590	1 355 590	--
541 Institut für Lebensberatung	513 900	513 900	--	5 411 200	5 411 200	--
542 Beschauamt	389 000	389 000	--	863 000	863 000	--
SUMME ABSCHNITT 54	989 001	989 001	--	7 630 380	7 630 380	--
550 Allgem. Angelegenheiten der Leibübungen	97 000	97 000	--	8 699 670	8 699 670	--
SUMME ABSCHNITT 55	97 000	97 000	--	8 699 670	8 699 670	--
560 Sportplätze, Sport- und Turnhallen	364 480	364 480	--	3 741 350	3 741 350	--
561 Rheinstadion	1 751 700	1 751 700	--	2 727 600	2 727 600	--
562 Elstadion	650 600	650 600	--	813 600	813 600	--
563 Sportpark Niederfeld	275 900	275 900	--	2 035 400	2 035 400	--
SUMME ABSCHNITT 56	3 642 680	3 642 680	--	9 318 000	9 318 000	--



Gesamtplan – Verwaltungshaushalt

UA - AUFGABENBEREICH	EINNAHMEN		1986 MEHR/WENIGER DM
	NEUER ANSATZ DM	BISHER ANSATZ DM	
570 Sportstätten, nichtstädtische Freibäder usw.	132 600	132 600	--
571 Bäderbetriebe	--	--	--
572 Erholungsstätte Unterbacher See	45 600	45 600	--
573 Erholungsgebiet Ebsee	--	--	--
SUMME ABSCHNITT 57	178 200	178 200	--
580 Park- und Gartenanlagen	2 261 951	2 261 951	--
581 Südpark / Bupa 87	--	--	--
SUMME ABSCHNITT 58	2 261 951	2 261 951	--
590 Kleingärten	609 917	609 917	--
SUMME ABSCHNITT 59	609 917	609 917	--
SUMME EINZELPLAN 5	9 911 140	9 911 140	--
600 Allgemeine Bauverwaltung	582 995	582 995	--
601 Hochbauverwaltung	1 053 700	1 053 700	--
602 Tiefbauverwaltung	13 387 215	13 387 215	--
603 Brückenbauverwaltung	124 700	124 700	--
604 Wasserbauverwaltung	500 243	500 243	--
605 U-Bahn-Verwaltung	9 362 900	9 362 900	--
SUMME ABSCHNITT 60	25 911 653	25 911 653	--
610 Städtebau und Planung	20 100	20 100	--
611 Vermessungs- und Katasteramt	1 617 574	1 617 574	--
613 Bauaufsichtsamt	13 420 000	13 420 000	--
614 Umlegungsbehörde	250	250	--
615 Stadtanleihe- und -entwicklungsmaßnahmen	--	--	--
SUMME ABSCHNITT 61	15 257 924	15 257 924	--
620 Amt für Wohnungswesen	6 024 500	6 024 500	--
621 Wohnungswesen	4 135 480	4 135 480	--
622 Wiederaufbauleihen aus Landesmitteln	--	--	--
SUMME ABSCHNITT 62	10 159 980	10 159 980	--
630 Gemeindestraßen	--	--	--
SUMME ABSCHNITT 63	--	--	--
650 Kreisstraßen	--	--	--
SUMME ABSCHNITT 65	--	--	--
660 Bundes- und Landstraßen	62 258	62 258	--
SUMME ABSCHNITT 66	62 258	62 258	--
670 Straßenbeleuchtung	3 545 000	3 545 000	--
675 Straßenreinigung	27 625 616	27 625 616	--
SUMME ABSCHNITT 67	31 370 616	31 370 616	--
680 Parkeinrichtungen	2 337 660	2 337 660	--
SUMME ABSCHNITT 68	2 337 660	2 337 660	--
SUMME EINZELPLAN 6	84 200 091	84 200 091	--
700 Kanalisation	108 895 139	108 895 139	--
701 Bedürfnisanstalten	41 720	41 720	--
SUMME ABSCHNITT 70	108 896 859	108 896 859	--
720 Müllbeseitigung	84 892 461	84 892 461	--
SUMME ABSCHNITT 72	84 892 461	84 892 461	--
730 Marktwesen	6 667 400	6 667 400	--
SUMME ABSCHNITT 73	6 667 400	6 667 400	--

AUSGABEN 1986		
NEUER ANSATZ DM	BISHER ANSATZ DM	MEHR/WENIGER DM
1 623 850	1 623 850	--
16 932 000	16 932 000	--
2 013 750	2 013 750	--
--	--	--
20 569 600	20 569 600	--
39 756 573	39 756 573	--
16 379 000	16 379 000	--
56 135 573	56 135 573	--
239 782	239 782	--
239 782	239 782	--
116 130 540	116 130 540	--
8 496 600	8 496 600	--
47 236 050	47 236 050	--
47 340 771	47 340 771	--
2 187 859	2 187 859	--
6 689 230	6 689 230	--
10 116 638	10 116 638	--
120 027 148	120 027 148	--
9 695 629	9 695 629	--
16 815 940	16 815 940	--
9 228 300	9 228 300	--
893 600	893 600	--
36 633 469	36 633 469	--
10 360 950	10 360 950	--
22 750 000	22 750 000	--
33 110 950	33 110 950	--
13 540 000	13 540 000	--
13 540 000	13 540 000	--
160 000	160 000	--
160 000	160 000	--
5 922 921	5 922 921	--
5 922 921	5 922 921	--
23 548 320	23 548 320	--
27 277 840	27 277 840	--
51 227 160	51 227 160	--
877 380	877 380	--
877 380	877 380	--
261 499 028	261 499 028	--
107 791 514	107 791 514	--
1 562 730	1 562 730	--
109 374 244	109 374 244	--
82 076 467	82 076 467	--
82 076 467	82 076 467	--
6 549 775	6 549 775	--
6 549 775	6 549 775	--



Gesamtplan – Verwaltungshaushalt

UA	AUFGABENBEREICH	EINNAHMEN		
		NEUER ANSATZ DM	BISHER ANSATZ DM	1988 MEHR/WENIGER DM
740	Schlachthof	899 440	899 440	-
	SUMME ABSCHNITT 74	899 440	899 440	-
750	Friedhöfe und Krematorium	20 342 643	20 342 643	-
	SUMME ABSCHNITT 75	20 342 643	20 342 643	-
761	Anschlagwesen	1 700 000	1 700 000	-
	SUMME ABSCHNITT 76	1 700 000	1 700 000	-
770	Fuhrpark und Zentralbetrieb	21 197 037	21 197 037	-
	SUMME ABSCHNITT 77	21 197 037	21 197 037	-
780	Förderung der Land- und Forstwirtschaft	-	-	-
	SUMME ABSCHNITT 78	-	-	-
790	Werbearbeit	158 000	158 000	-
791	Sonst. Förderung von Wirtschaft und Verkehr	-	-	-
792	Gewerbliche Erschließung von Industriegelände	-	-	-
	SUMME ABSCHNITT 79	158 000	158 000	-
	SUMME EINZELPLAN 7	244 573 640	244 573 640	-
810	Beteiligung an Elektrizitäts- versorgungsunternehmen	400 200	400 200	-
813	Gasversorgungsunternehmen	137 560	137 560	-
817	Kombinierte Versorgungsunternehmen	55 234 400	55 234 400	-
	SUMME ABSCHNITT 81	55 782 160	55 782 160	-
820	Strassenbahn- und Autobusunternehmen	84 014 000	84 014 000	-
821	Stadtbahn-Gesellschaft Rhein-Ruhr mbH	-	-	-
822	Flughafen	26 973 881	26 973 881	-
823	Sonstige Verkehrsunternehmen	-	-	-
824	Hafen- und Umschlagsunternehmen	4 906	4 906	-
	SUMME ABSCHNITT 82	110 992 787	110 992 787	-
840	Rheinhalle	-	-	-
841	Stadthalle	1 848 714	1 848 714	-
842	Gaststätten	1 161 628	1 161 628	-
843	Philips-Halle	1 549 900	1 549 900	-
844	Düsseldorfer Messgesellschaft mbH - NOWEA -	7 381 591	7 381 591	-
845	Robert-Schumann-Gaal	151 000	151 000	-
	SUMME ABSCHNITT 84	12 092 833	12 092 833	-
870	Stadt-Sparkasse	300 000	300 000	-
871	Sonstige wirtschaftliche Unternehmen	224 001	224 001	-
	SUMME ABSCHNITT 87	524 001	524 001	-
880	Wohn- und Geschäftsgrundstücke	14 535 031	14 535 031	-
881	Sonstiges Grundvermögen	7 389 702	7 389 702	-
882	Notunterkünfte für Obdachlose	1 809 620	1 809 620	-
883	Übergangsheime für Aussiedler	935 900	935 900	-
884	Unterbringung von Asylbewerbern	4 366 000	4 366 000	-
	SUMME ABSCHNITT 88	29 036 453	29 036 453	-
890	Allgemeine Stiftungen	-	-	-
891	Wilhelm - Schiller - Stiftung	-	-	-
892	Adersache Wohnungstiftung	-	-	-
	SUMME ABSCHNITT 89	-	-	-
	SUMME EINZELPLAN 8	208 408 294	208 408 294	-

AUSGABEN 1988		
NEUER ANSATZ DM	BISHER ANSATZ DM	MEHR/WENIGER DM
528 900	528 900	-
528 900	528 900	-
31 700 731	31 700 731	-
31 700 731	31 700 731	-
-	-	-
31 598 450	31 598 450	-
31 598 450	31 598 450	-
649 200	649 200	-
649 200	649 200	-
6 191 593	6 191 593	-
678 236	678 236	-
-	-	-
6 869 828	6 869 828	-
269 335 595	269 335 595	-
53 325	53 325	-
-	-	-
53 325	53 325	-
60 550 000	60 550 000	-
732 720	732 720	-
2 637 500	2 637 500	-
-	-	-
63 920 220	63 920 220	-
-	-	-
6 117 060	6 117 060	-
2 875 622	2 875 622	-
3 444 931	3 444 931	-
-	-	-
313 700	313 700	-
12 751 313	12 751 313	-
300 000	300 000	-
1	1	-
300 001	300 001	-
17 485 760	17 485 760	-
8 617 625	8 617 625	-
4 315 735	4 315 735	-
2 022 113	2 022 113	-
4 366 000	4 366 000	-
36 790 266	36 790 266	-
63	63	-
-	-	-
63	63	-
113 815 208	113 815 208	-

Gesamtplan – Verwaltungshaushalt

UA AUFGABENBEREICH	EINNAHMEN		1988 MEHR/WENIGER DM
	NEUER ANSATZ DM	BISHER. ANSATZ DM	
900 Steuern und steuerähnl. Einnahmen, allgemeine Finanzzuweisungen	1 282 307 603	1 282 307 603	--
901 Landschaftsumlage	--	--	--
SUMME ABSCHNITT 90	1 282 307 603	1 282 307 603	--
910 Kredits und Schuldendienst	7 800	7 800	--
911 Kredits und Schuldendienst (Sondervermögen)	--	--	--
912 Allgemeine Rücklage	8 250	8 250	--
913 Geldanlagen	5 610 000	5 610 000	--
917 Kalkulatorische Einnahmen	105 186 622	105 186 622	--
918 Deckungsreserve	--	--	--
919 Zuführung zwischen Verwaltungs- und Vermögenshaushalt	--	--	--
SUMME ABSCHNITT 91	110 812 672	110 812 672	--
920 Abwicklung der Vorjahre	--	--	--
SUMME ABSCHNITT 92	--	--	--
SUMME EINZELPLAN 9	1 393 120 275	1 393 120 275	--
SUMME EINZELPLÄNE 0 BIS 9	2 222 268 873	2 222 268 873	--

AUSGABEN	1988		MEHR/WENIGER DM
	NEUER ANSATZ DM	BISHER. ANSATZ DM	
95 985 000	95 985 000	--	
125 809 125	125 809 125	--	
221 404 125	221 404 125	--	
183 254 059	183 254 059	--	
--	--	--	
3 750 000	3 750 000	--	
--	--	--	
22 150 776	22 150 776	--	
168 287 182	168 287 182	--	
377 442 017	377 442 017	--	
5 064 910	5 064 910	--	
5 064 910	5 064 910	--	
603 911 052	603 911 052	--	
2 222 268 873	2 222 268 873	--	

Gesamtplan – Vermoegenshaushalt

1. ZUSAMMENFASSUNG DER EINKÜNFEN, AUSGABEN UND VERPFLICHTUNGSERMÄCHTIGUNGEN – VERMOEGENSHAUSHALT

UA	AUFGABENBEREICH	EINKÜNFEN 1988			AUSGABEN 1988			VERPFLICHTUNGSERMÄCHTIGUNGEN 1988		
		NEUER ANSATZ DM	BISHERANSETZ DM	MEHR/WENIGER DM	NEUER ANSATZ DM	BISHERANSETZ DM	MEHR/WENIGER DM	NEUER ANSATZ DM	BISHERANSETZ DM	MEHR/WENIGER DM
000	Hauptverwaltung	-	-	-	12 000	12 000	-	-	-	-
001	Bürodienstgebäude	1 509 525	-	1 509 525 +	8 968 000	8 568 000	3 400 000 +	-	-	-
002	Reinigung	-	-	-	45 000	45 000	-	-	-	-
004	Rechtsamt	-	-	-	-	-	-	-	-	-
005	Presseamt	-	-	-	-	-	-	-	-	-
	SUMME ABSCHNITT 02	1 509 525	-	1 509 525 +	9 025 000	8 625 000	3 400 000 +			
030	Kämmerei	800	800	-	-	-	-	-	-	-
	SUMME ABSCHNITT 03	800	800	-						
052	Wahlamt	-	-	-	-	-	-	-	-	-
	SUMME ABSCHNITT 05	-	-	-						
060	Zentrale Datenverarbeitung	-	-	-	3 807 000	3 307 000	500 000-	-	-	-
062	Materialverwaltung	-	-	-	500 000	800 000	300 000-	-	-	-
063	Druckerei und Buchbinderei	-	-	-	120 000	160 000	40 000-	-	-	-
	SUMME ABSCHNITT 06	-	-	-	3 427 000	4 347 000	860 000-			
083	Sonstige Einrichtungen für die Belegschaft	-	-	-	300 000	300 000	-	-	-	-
084	Studieninstitut für kommunale Verwaltung	-	-	-	25 000	25 000	-	-	-	-
085	Kantine technisches Verwaltungsgebäude	-	-	-	-	-	-	-	-	-
	SUMME ABSCHNITT 08	-	-	-	325 000	325 000	-			
	SUMME EINZELPLAN 0	1 510 325	800	1 509 525 +	12 837 000	10 297 000	2 540 000 +			
110	Ordnungsdienst	-	-	-	45 000	45 000	-	-	-	-
112	Strassenverkehrsamt	-	-	-	45 000	45 000	-	-	-	-
	SUMME ABSCHNITT 11	-	-	-	1 056 300	1 366 300	310 000-	750 000	750 000	-
130	Feuerwehr	-	-	-	1 056 300	1 366 300	310 000-	750 000	750 000	-
	SUMME ABSCHNITT 13	-	-	-	1 056 300	1 366 300	310 000-	750 000	750 000	-
140	Zivilschutz	-	-	-	304 750	604 750	300 000-	600 600	385 600	200 000 +
	SUMME ABSCHNITT 14	-	-	-	304 750	604 750	300 000-	600 600	385 600	200 000 +
150	Amt für Verteidigungslasten	-	-	-	-	-	-	-	-	-
	SUMME ABSCHNITT 15	-	-	-	610 000	610 000	-	600 000	600 000	-
160	Rettungsdienst	210 000	-	210 000 +	610 000	610 000	-	600 000	600 000	-
	SUMME ABSCHNITT 16	210 000	-	210 000 +	610 000	610 000	-	600 000	600 000	-
	SUMME EINZELPLAN 1	210 000	-	210 000 +	2 018 050	2 628 050	610 000-	2 063 600	1 793 600	300 000 +
200	Schulverwaltung	7 000 000	500 000	6 500 000 +	3 830 001	5 630 001	1 800 000-	400 000	400 000	-
	SUMME ABSCHNITT 20	7 000 000	500 000	6 500 000 +	3 830 001	5 630 001	1 800 000-	400 000	400 000	-
210	Grundschulen	360 000	360 000	-	1 225 000	2 758 000	1 533 000-	2 540 000	2 540 000	-
215	Hauptschulen	-	-	-	582 000	1 932 000	1 350 000-	229 000	229 000	-
	SUMME ABSCHNITT 21	360 000	360 000	-	1 807 000	4 290 000	2 483 000-	2 769 000	2 769 000	-
220	Realschulen	-	-	-	992 000	992 000	-	-	-	-
	SUMME ABSCHNITT 22	-	-	-	992 000	992 000	-	-	-	-
230	Gymnasien	-	-	-	2 668 000	3 208 000	540 000-	350 000	-	250 000 +
	SUMME ABSCHNITT 23	-	-	-	2 668 000	3 208 000	540 000-	350 000	-	250 000 +
240	Berufsschulen	595 140	595 140	-	4 151 000	4 151 000	-	2 840 000	2 840 000	-
245	Berufsbildungshilfen	-	-	-	-	-	-	-	-	-
	SUMME ABSCHNITT 24	595 140	595 140	-	4 151 000	4 151 000	-	2 840 000	2 840 000	-



Gesamtplan – Vermoegenshaushalt

UA	AUFGABENBEREICH	EINNAHMEN 1986		
		NEUER ANSATZ DM	BISHER ANSATZ DM	MEHR/WENIGER DM
250	Fachschulen	-	-	-
	SUMME ABSCHNITT 25	-	-	-
260	Fachoberschulen	-	-	-
	SUMME ABSCHNITT 26	-	-	-
270	Sonderschulen	-	-	-
	SUMME ABSCHNITT 27	-	-	-
280	Gesamtschulen	-	-	-
281	Kollegschulen	-	-	-
	SUMME ABSCHNITT 28	-	-	-
290	Bildstelle	-	-	-
293	Pädagogisches Institut	-	-	-
295	Seminar für werksittige Erziehung – Lernort: Studio	-	-	-
296	Robert-Schumann-Institut	-	-	-
	SUMME ABSCHNITT 29	-	-	-
	SUMME EINZELPLAN 2	7 955 143	1 455 143	6 500 000 +
300	Kulturpflege	-	-	-
	SUMME ABSCHNITT 30	-	-	-
310	Gosche-Museum (Anton und Katharina Kippenberg -Stiftung)	-	-	-
313	Heinrich-Heine-Institut	7	7	-
316	Studiengebäude	-	-	-
317	Heine-Gesamtausgabe	-	-	-
318	Bibliothekskasse der Kulturinstitute	-	-	-
	SUMME ABSCHNITT 31	7	7	-
320	Kunstmuseum	3 529 004	29 004	3 500 000 +
321	Kunsthalle	-	-	-
322	Holtens-Museum	100	100	-
323	Löbbecke-Museum und Aquarium	20 001	20 001	-
324	Landesmuseum Volk und Wirtschaft	-	-	-
325	Stadtmuseum	1	1	-
326	Naturkundliches Heimatmuseum Benrath	-	-	-
327	Dumore-Lindemann-Archiv	-	-	-
328	Stadearchiv	-	-	-
	SUMME ABSCHNITT 32	3 549 106	49 106	3 500 000 +
330	Theaterverwaltung	-	-	-
331	Orchester und Konzerte	-	-	-
332	Schauspielhaus	-	-	-
334	Tonhalle	-	-	-
335	Clara-Schumann-Musikschule	64 032	64 032	-
336	Förderung privater Theater und ähnlicher Einrichtungen	-	-	-
	SUMME ABSCHNITT 33	64 032	64 032	-
340	Allgemeine Kunstpflege	560	560	-
341	Restaurierungszentrum	1	1	-
	SUMME ABSCHNITT 34	561	561	-
350	Volkshochschule	-	-	-
351	Heimvolkshochschule Schied-Möken	-	-	-
352	Stadtbüchereien	-	-	-
353	Weiterbildungszentrum	-	-	-
356	Palais Wittgenstein	-	-	-
357	Filminstitut	-	-	-
	SUMME ABSCHNITT 35	-	-	-

AUSGABEN 1986			VERPFLICHTUNGS- ERMAECHTIGUNGEN 1986		
NEUER ANSATZ DM	BISHER ANSATZ DM	MEHR/WENIGER DM	NEUER ANSATZ DM	BISHER ANSATZ DM	MEHR/WENIGER DM
-	-	-	-	-	-
-	-	-	-	-	-
-	-	-	-	-	-
57 000	447 000	390 000-	-	-	-
57 000	447 000	390 000-	-	-	-
1 734 000	1 734 000	-	-	-	-
544 000	544 000	100 000-	-	-	-
2 278 000	2 278 000	100 000-	-	-	-
30 000	30 000	-	-	-	-
-	-	-	-	-	-
30 000	30 000	-	-	-	-
16 013 001	21 186 001	5 173 000-	6 259 000	6 009 000	250 000 +
53 500	53 500	-	-	-	-
53 500	53 500	-	-	-	-
1 156 220	1 156 220	-	-	-	-
72 572	72 572	-	-	-	-
10 000	10 000	-	-	-	-
2 360	2 360	-	1 920	1 920	-
1 240 152	1 240 152	-	1 920	1 920	-
777 901	1 077 901	300 000-	-	-	-
5 700	5 700	-	-	-	-
130 700	130 700	-	-	-	-
7 203 454	7 203 454	-	-	-	-
-	-	-	-	-	-
1 173 021	1 173 021	-	3 000 000	3 000 000	-
2 000	152 000	100 000-	-	-	-
480 200	480 200	-	381 500	381 500	-
-	-	-	-	-	-
9 772 976	10 172 976	400 000-	3 381 500	3 381 500	-
823 600	1 250 100	426 500-	-	-	-
96 000	96 000	-	20 780	20 780	-
100 000	100 000	-	-	-	-
75 000	75 000	-	-	-	-
-	-	-	-	-	-
1 094 600	1 521 100	426 500-	20 780	20 780	-
125 000	680 000	555 000-	-	-	-
40 000	40 000	-	-	-	-
165 000	720 000	555 000-	-	-	-
50 000	50 000	-	-	-	-
-	-	-	-	-	-
19 500	19 500	-	-	320 000	320 000-
1 056 000	1 056 000	-	-	-	-
2 200	2 200	-	-	-	-
73 500	73 500	-	-	-	-
1 201 200	1 201 200	-	-	320 000	320 000-

Gesamtplan – Vermoegenshaushalt

UA	AUFGABENBEREICH	EINNAHMEN 1988		
		NEUER ANSATZ DM	BISHER ANSATZ DM	MEHR/WENIGER DM
360	Allgemeine Gemeinschaftspflege	-	-	-
361	Stadtbild- und Denkmalpflege	-	-	-
362	Schloß Benrath	-	-	-
363	Schloß Jägerhof	-	-	-
364	Orangerie Benrath	-	-	-
365	Schiffahrtsmuseum	-	-	-
	SUMME ABSCHNITT 36	1	1	-
	SUMME EINZELPLAN 3	3 613 707	113 707	3 500 000 +
406	Bekämpfung der Jugendarbeitslosigkeit	-	-	-
407	Verwaltung der Jugendhilfe	-	-	-
	SUMME ABSCHNITT 40	-	-	-
420	Städt. Alten- und Alterskrankeheime	-	-	-
431	Städt. Alterswohnhäuser und Alterswohnheim	-	-	-
434	Tagespflegeheim	-	-	-
435	Städt. Altersgesamtheiten	-	-	-
	SUMME ABSCHNITT 43	-	-	-
446	Ausgleichsabgabe nach dem Schwerbehindertengesetz	60 000	60 000	-
	SUMME ABSCHNITT 44	60 000	60 000	-
460	Städt. Kindertagesstätten	632 908	632 908	-
464	Einrichtungen für Behinderte	-	-	-
465	Jugendfreizeitheime und -clubs	-	-	-
466	Freizeitstätten und Bürgerhäuser	-	-	-
467	Städt. Kinderhilfeszentrum Eulerstraße 46	30 000	30 000	-
468	Förderungszentrum für körperbehinderte Kinder	14 250	14 250	-
469	Städt. Einrichtungen der Erziehungshilfe	-	-	-
	SUMME ABSCHNITT 46	677 158	677 158	-
470	Förderung der freien Wohlfahrtspflege	-	-	-
475	Erholungs- und Freizeitveranst. der Wohlfahrts- und Jugendverbände	-	-	-
476	Bau- und Betriebskostenzusch. u. d. Wohlfahrts- und Jugendverbände	-	-	-
478	Jugendfürsorgliche Sonderleistungen der Wohlfahrtsverbände u. d.	-	-	-
	SUMME ABSCHNITT 47	-	-	-
498	Sonstige soziale Angelegenheiten – örtlicher Träger –	-	-	-
	SUMME ABSCHNITT 49	-	-	-
	SUMME EINZELPLAN 4	737 158	737 158	-
500	Allgemeine Gesundheitspflege	-	479 800	479 800-
	SUMME ABSCHNITT 50	-	479 800	479 800-
510	Kliniken	2 552	2 552	-
	SUMME ABSCHNITT 51	2 552	2 552	-
540	Chemisches und Lebensmitteluntersuchungsamt	-	-	-
541	Institut für Lebensmitteluntersuchung	-	-	-
	SUMME ABSCHNITT 54	-	-	-
550	Allgem. Angelegenheiten der Leibesübungen	-	-	-
	SUMME ABSCHNITT 55	-	-	-

AUSGABEN 1988			VERPFLICHTUNGS- ERMAECHTIGUNGEN 1988		
NEUER ANSATZ DM	BISHER ANSATZ DM	MEHR/WENIGER DM	NEUER ANSATZ DM	BISHER ANSATZ DM	MEHR/WENIGER DM
300 000	400 000	100 000-	-	-	-
64 000	64 000	-	-	-	-
200 000	200 000	-	-	-	-
-	-	-	-	-	-
-	-	-	-	-	-
564 000	664 000	100 000-	-	-	-
14 061 429	15 573 929	1 481 500-	3 404 200	3 724 200	320 000-
767 891	767 891	-	-	-	-
767 891	767 891	-	-	-	-
537 937	630 937	293 000-	-	-	-
-	-	-	-	-	-
537 937	630 937	293 000-	-	-	-
60 000	60 000	-	-	-	-
60 000	60 000	-	-	-	-
884 750	2 024 750	1 150 000-	2 150 000	1 000 000	1 150 000+
213 600	213 600	-	-	-	-
329 000	399 000	40 000-	300 000	300 000	-
89 480	89 480	-	-	-	-
135 910	135 910	-	-	-	-
125 114	125 114	-	-	-	-
174 300	174 300	-	-	-	-
1 944 154	3 134 154	1 190 000-	2 460 000	1 300 000	1 150 000+
1 308 000	1 308 000	20 000-	744 000	744 000	-
52 500	52 500	-	-	-	-
1 821 315	2 071 315	250 000-	280 300	280 300	-
-	-	-	-	-	-
3 181 815	3 451 815	270 000-	1 024 300	1 024 300	-
-	-	-	-	-	-
-	-	-	-	-	-
6 491 797	8 244 797	1 753 000-	3 474 300	2 324 300	1 150 000+
856 000	1 236 000	380 000-	-	-	-
856 000	1 236 000	380 000-	-	-	-
4 583 000	5 718 000	1 135 000-	3 615 000	3 615 000	-
4 583 000	5 718 000	1 135 000-	3 615 000	3 615 000	-
136 000	160 000	24 000-	-	-	-
87 290	87 290	-	-	-	-
223 290	247 290	24 000-	-	-	-
85 000	85 000	-	30 000	30 000	-
85 000	85 000	-	30 000	30 000	-

Gesamtplan – Vermoogenshaushalt

UA AUFGABENBEREICH	EINNAHMEN 1986		
	NEUER ANSATZ DM	BISHERANSETZ DM	MEHR/WENIGER DM
560 Sportplätze, Sport- und Turnhallen	739 948	739 948	-
561 Rheinstadion	-	-	-
562 Eisstadion	-	-	-
563 Sportpark Niederheid	-	-	-
SUMME ABSCHNITT 56	739 948	739 948	-
570 Sportstätten, nichtstädtische Freibäder usw.	-	-	-
571 Bäderbetriebe	-	-	-
572 Erholungsstätte Unterbacher See	170 000	170 000	-
573 Erholungsgebiet Elbsee	-	-	-
SUMME ABSCHNITT 57	170 000	170 000	-
580 Park- und Gartenanlagen	548 500	548 500	-
581 Südpark / Buga 87	3 224 952	3 224 952	-
SUMME ABSCHNITT 58	3 773 452	3 773 452	-
590 Kleingärten	449 800	449 800	-
SUMME ABSCHNITT 59	449 800	449 800	-
SUMME EINZELPLAN 5	5 136 752	5 615 352	478 600-
600 Allgemeine Bauverwaltung	7 350 000	7 350 000	-
601 Hochbauverwaltung	-	-	-
602 Tiefbauverwaltung	2 800 000	2 800 000	-
603 Brückenbauverwaltung	-	1 888 800	80 000-
604 Wasserbauverwaltung	1 808 800	42 272 975	-
606 U-Bahn-Verwaltung	42 272 975	-	-
SUMME ABSCHNITT 60	54 231 575	54 311 575	80 000-
610 Städtebau und Planung	-	-	-
611 Vermessungs- und Katasteramt	-	-	-
613 Bauaufsichtsamt	5 000 000	3 900 000	1 500 000+
614 Umlegungsbehörde	29 930 000	29 412 000	2 482 000-
615 Stadtensierungs- und -entwicklungsmaßnahmen	12 112 800	14 762 800	2 650 000-
616 Wohnumfeldverbesserungen	-	-	-
SUMME ABSCHNITT 61	44 042 800	47 674 800	3 632 000-
621 Wohnungswesen	14 223 700	14 135 200	88 500+
SUMME ABSCHNITT 62	14 223 700	14 135 200	88 500+
630 Gemeindestraßen	19 170 325	19 970 325	800 000-
SUMME ABSCHNITT 63	19 170 325	19 970 325	800 000-
650 Kreisstraßen	-	-	-
SUMME ABSCHNITT 65	-	-	-
660 Bundes- und Landstraßen	22 875 000	21 375 000	1 500 000+
SUMME ABSCHNITT 66	22 875 000	21 375 000	1 500 000+
670 Straßenbeleuchtung	3 350 000	3 350 000	-
675 Straßenreinigung	-	-	-
SUMME ABSCHNITT 67	3 350 000	3 350 000	-
680 Parkeinrichtungen	2 000 000	2 000 000	-
SUMME ABSCHNITT 68	2 000 000	2 000 000	-
SUMME EINZELPLAN 6	159 890 400	162 818 900	2 928 500-
700 Kanalisation	8 500 000	8 600 000	100 000-
701 Bedürfnisanstalten	-	-	-
SUMME ABSCHNITT 70	8 500 000	8 600 000	100 000-

AUSGABEN 1986	VERPFLICHTUNGS- ERMAECHTIGUNGEN 1986		
	NEUER ANSATZ DM	BISHERANSETZ DM	MEHR/WENIGER DM
5 049 300	8 023 300	2 974 000-	900 000
935 600	1 671 990	736 300-	55 909
-	-	-	-
218 000	218 000	-	-
6 202 900	9 913 290	3 710 300-	955 909
-	-	-	-
500 000	500 000	-	-
-	-	-	-
-	-	-	-
500 000	500 000	-	-
5 574 735	9 589 235	4 014 500-	750 000
13 750 000	13 750 000	-	-
19 324 735	23 339 235	4 014 500-	750 000
1 069 800	4 313 800	2 750 000-	-
1 569 800	4 313 800	2 750 000-	-
33 338 705	45 352 525	12 013 800-	5 360 909
6 528 400	9 428 400	2 900 000-	3 400 000
2 121 240	2 773 240	652 000-	150 000
2 719 000	2 794 000	45 000-	1 100 000
-	-	-	-
2 948 500	3 048 500	100 000-	2 965 000
56 389 000	56 389 000	-	21 390 000
70 706 140	74 403 140	3 697 000-	29 008 000
145 000	145 000	-	-
232 650	232 650	-	-
-	-	-	-
7 651 270	7 651 270	-	2 000 000
9 806 187	14 136 187	4 330 000-	3 900 000
20 209 000	25 509 000	5 300 000-	15 300 000
38 044 107	47 674 107	9 830 000-	23 100 000
7 943 158	9 195 658	1 252 500-	2 335 000
7 943 158	9 195 658	1 252 500-	2 335 000
36 679 790	42 617 790	5 738 000-	9 620 000
36 679 790	42 617 790	5 738 000-	9 620 000
21 000	21 000	-	1 005 000
21 000	21 000	-	1 005 000
29 828 000	29 851 000	23 000-	22 910 000
29 828 000	29 851 000	23 000-	22 910 000
6 276 100	6 276 100	-	-
1 400 500	1 895 520	495 020-	-
7 676 600	8 171 620	495 020-	-
4 184 000	4 184 000	-	-
4 184 000	4 184 000	-	-
195 262 804	216 108 324	20 825 520-	87 975 000
35 751 853	41 244 853	5 493 000-	36 682 000
48 500	48 500	-	-
35 800 353	41 293 353	5 493 000-	36 682 000

Gesamtplan – Vermoogenshaushalt

UA	AUFGABENBEREICH	EINNAHMEN 1988		
		NEUER ANSATZ DM	BISHER ANSATZ DM	1988 MEHR/WENIGER DM
720	Müllbeseitigung	-	-	-
	SUMME ABSCHNITT 72	-	-	-
730	Marktwesen	9 000	9 000	-
	SUMME ABSCHNITT 73	9 000	9 000	-
740	Schlachthof	-	-	-
	SUMME ABSCHNITT 74	-	-	-
750	Friedhöfe und Krematorium	267 947	267 947	-
	SUMME ABSCHNITT 75	267 947	267 947	-
770	Futtpark und Zentralbetriebshof	-	-	-
	SUMME ABSCHNITT 77	-	-	-
780	Förderung der Land- und Forstwirtschaft	-	-	-
	SUMME ABSCHNITT 78	-	-	-
790	Werbearbeit	-	-	-
791	Sonst. Förderung von Wirtschaft und Verkehr	-	-	-
792	Gewerbliche Erschließung von Industriegelände	-	-	-
	SUMME ABSCHNITT 79	-	-	-
	SUMME EINZELPLAN 7	9 779 947	9 879 947	100 000-
810	Beteiligung an Elektrizitäts- versorgungsunternehmen	-	-	-
817	Kombinierte Versorgungsunternehmen	-	-	-
	SUMME ABSCHNITT 81	-	-	-
820	Strassenbahn- und Autobusunternehmen	-	-	-
822	Flughafen	2 381 294	2 381 294	-
823	Sonstige Verkehrsunternehmen	-	-	-
824	Hafen- und Umschlagsunternehmen	49 218	49 218	-
	SUMME ABSCHNITT 82	2 430 512	2 430 512	-
830	Kombinierte Versorgungs- und Verkehrsunternehmen	-	-	-
	SUMME ABSCHNITT 83	-	-	-
841	Stadthalle	-	-	-
842	Gaststätten	-	-	-
843	Philipp-Halle	-	-	-
844	Düsseldorfer Messgesellschaft mbH - NOWEA -	-	-	-
845	Robert-Schumann-Saal	-	-	-
	SUMME ABSCHNITT 84	-	-	-
871	Sonstige wirtschaftliche Unternehmen	400 000	400 000	-
	SUMME ABSCHNITT 87	400 000	400 000	-
880	Wohn- und Geschäftsgrundstücke	307 723	307 723	-
881	Sonstiges Grundvermögen	46 250 000	46 250 000	-
882	Notunterkünfte für Obdachlose	-	-	-
883	Übergangshome für Aussiedler	-	-	-
884	Unterbringung von Asylbewerbern	-	-	-
	SUMME ABSCHNITT 88	46 557 723	46 557 723	-
890	Allgemeine Stiftungen	-	-	-
891	Wilhelm - Schiffer - Stiftung	-	-	-
892	Auersache Wohnungsförderung	-	-	-
	SUMME ABSCHNITT 89	-	-	-
	SUMME EINZELPLAN 8	49 388 235	49 388 235	-

NEUER ANSATZ DM	AUSGABEN 1988			VERPFLICHTUNGS- ERMAECHTIGUNGEN 1988		
	BISHER ANSATZ DM	1988 MEHR/WENIGER DM	NEUER ANSATZ DM	BISHER ANSATZ DM	1988 MEHR/WENIGER DM	
18 403 000	24 233 000	5 830 000-	2 430 000	3 900 000	1 500 000-	
18 403 000	24 233 000	5 830 000-	2 430 000	3 900 000	1 500 000-	
385 175	488 175	103 000-	-	-	-	
385 175	488 175	103 000-	-	-	-	
-	-	-	-	-	-	
1 600 153	2 715 653	1 115 500-	-	-	-	
1 600 153	2 715 653	1 115 500-	-	-	-	
8 448 421	8 708 421	260 000-	-	-	-	
8 448 421	8 708 421	260 000-	-	-	-	
-	-	-	-	-	-	
-	-	-	-	-	-	
-	-	-	-	-	-	
52 637 102	75 488 502	12 851 500-	41 112 000	40 291 000	821 000+	
-	-	-	-	-	-	
11 927 343	11 927 343	-	-	-	-	
11 927 343	11 927 343	-	-	-	-	
5 000 000	5 000 000	-	-	-	-	
-	-	-	-	-	-	
-	-	-	-	-	-	
5 000 000	5 000 000	-	-	-	-	
89 200 000	89 200 000	-	-	-	-	
89 200 000	89 200 000	-	-	-	-	
-	-	-	-	-	-	
43 500	211 000	167 500-	-	-	-	
1 020 000	1 940 000	920 000-	-	600 000	600 000-	
-	-	-	-	-	-	
1 063 500	2 151 000	1 087 500-	-	600 000	600 000-	
-	-	-	-	-	-	
-	-	-	-	-	-	
5 045 756	5 045 756	-	2 000 000	1 000 000	1 000 000+	
46 062 589	51 692 589	5 630 000-	1 600 000	-	1 600 000+	
1 200 000	2 300 000	1 100 000-	-	-	-	
323 000	423 000	100 000-	-	-	-	
-	100 000	100 000-	-	-	-	
53 631 345	61 461 345	7 830 000-	3 600 000	1 000 000	2 600 000+	
17 500	17 500	-	-	-	-	
-	-	-	-	-	-	
17 500	17 500	-	-	-	-	
160 739 685	189 757 185	28 017 500-	3 600 000	1 600 000	2 000 000+	



Gesamtplan – Vermoegenshaushalt

QA AUFGABENBEREICH	EINNAHMEN 1986		
	NEUER ANSATZ DM	BISHERANSATZ DM	MEHR/WENIGER DM
900 Steuern und steuerföhr. Einnahmen, allgemeine Finanzzuweisungen	8 087 804	6 200 000	1 887 804+
SUMME ABSCHNITT 90	8 087 804	6 200 000	1 887 804+
910 Kredite und Schuldendienst	401 864 188	523 114 037	71 250 849-
911 Kredite und Schuldendienst (Sondervermögen)	-	-	-
912 Allgemeine Rücklage	-	-	-
914 Allgemeine Rücklage (Sondervermögen)	-	-	-
915 Sonderrücklagen	7 308 345	7 308 345	-
919 Zuführung zwischen Verwaltungs- und Vermögenshaushalt	168 287 182	168 287 182	-
SUMME ABSCHNITT 91	627 460 715	698 709 564	71 250 849-
920 Abwicklung der Vorjahre	-	-	-
SUMME ABSCHNITT 92	-	-	-
SUMME EINZELPLAN 9	635 507 319	704 909 564	69 402 245-
SUMME EINZELPLÄNE 0 BIS 9	872 730 990	833 916 800	61 185 820-

QA AUFGABENBEREICH	AUSGABEN 1986			VERPFLICHTUNGS- ERMAECHTIGUNGEN 1986		
	NEUER ANSATZ DM	BISHERANSATZ DM	MEHR/WENIGER DM	NEUER ANSATZ DM	BISHERANSATZ DM	MEHR/WENIGER DM
900 Steuern und steuerföhr. Einnahmen, allgemeine Finanzzuweisungen	-	-	-	-	-	-
SUMME ABSCHNITT 90	-	-	-	-	-	-
910 Kredite und Schuldendienst	361 952 749	361 952 749	-	-	-	-
911 Kredite und Schuldendienst (Sondervermögen)	-	-	-	-	-	-
912 Allgemeine Rücklage	-	-	-	-	-	-
914 Allgemeine Rücklage (Sondervermögen)	14 442	14 442	-	-	-	-
915 Sonderrücklagen	7 877	7 877	-	-	-	-
919 Zuführung zwischen Verwaltungs- und Vermögenshaushalt	7 308 345	7 308 345	-	-	-	-
SUMME ABSCHNITT 91	389 283 413	389 283 413	-	-	-	-
920 Abwicklung der Vorjahre	-	-	-	-	-	-
SUMME ABSCHNITT 92	-	-	-	-	-	-
SUMME EINZELPLAN 9	389 283 413	389 283 413	-	-	-	-
SUMME EINZELPLÄNE 0 BIS 9	872 730 990	833 916 800	61 185 820-	153 289 000	149 634 000	3 655 000+

Gesamtplan – Zusammenfassung


1. ZUSAMMENFASSUNG DER Einnahmen, Ausgaben und Verpflichtungsermächtigungen

WIEDERHOLUNG NACH EINZELPLÄNEN

EPL AUFGABENBEREICH	EINNAHMEN 1986		
	NEUER ANSATZ DM	BISHER ANSATZ DM	MEHR/WENIGER DM
A. VERWALTUNGSHAUSHALT			
0 Allgemeine Verwaltung	38 661 001	38 661 001	-
1 Öffentliche Sicherheit und Ordnung	37 842 737	37 842 737	-
2 Schulen	6 968 527	6 968 507	20
3 Wissenschaft, Forschung, Kulturpflege	36 450 975	36 450 975	-
4 Soziale Sicherung	163 132 203	163 132 203	-
5 Gesundheit, Sport, Erholung	9 911 140	9 911 140	-
6 Bau- und Wohnungswesen, Verkehr	84 200 091	84 200 091	-
7 Öffentl. Einrichtungen, Wirtschaftsförderung	244 573 840	244 573 840	-
8 Wirtschaftl. Unternehmen, allgem. Grund- und Sondervermögen	208 408 204	208 408 204	-
9 Allgemeine Finanzwirtschaft	1 369 120 275	1 369 120 275	-
	<u>2 222 268 973</u>	<u>2 222 268 973</u>	<u>-</u>
B. VERMOEGENSHAUSHALT			
0 Allgemeine Verwaltung	1 510 325	800	1 509 525+
1 Öffentliche Sicherheit und Ordnung	210 000	-	210 000+
2 Schulen	7 665 143	1 456 143	6 209 000+
3 Wissenschaft, Forschung, Kulturpflege	3 613 707	113 707	3 500 000+
4 Soziale Sicherung	737 158	737 158	-
5 Gesundheit, Sport, Erholung	5 135 752	5 615 352	479 600-
6 Bau- und Wohnungswesen, Verkehr	159 893 400	162 816 900	2 923 500-
7 Öffentl. Einrichtungen, Wirtschaftsförderung	8 779 947	8 879 947	100 000-
8 Wirtschaftl. Unternehmen, allgem. Grund- und Sondervermögen	49 388 235	49 388 235	-
9 Allgemeine Finanzwirtschaft	635 507 319	704 909 664	69 402 345-
	<u>872 730 968</u>	<u>833 916 806</u>	<u>61 185 820-</u>
C. GESAMTHAUSHALT			
	<u>3 094 999 941</u>	<u>3 156 185 779</u>	<u>61 185 820-</u>

NEUER ANSATZ DM	AUSGABEN 1986		MEHR/WENIGER DM	VERPFLICHTUNGS- ERMAECHTIGUNGEN 1986		
	BISHER ANSATZ DM	MEHR/WENIGER DM		NEUER ANSATZ DM	BISHER ANSATZ DM	MEHR/WENIGER DM
180 643 536	180 643 536	-	-	-	-	
76 296 364	76 296 364	-	-	-	-	
64 374 803	64 374 803	-	-	-	-	
137 607 325	137 607 325	-	-	-	-	
418 655 522	418 655 522	-	-	-	-	
116 130 540	116 130 540	-	-	-	-	
261 499 028	261 499 028	-	-	-	-	
289 335 595	289 335 595	-	-	-	-	
113 815 208	113 815 208	-	-	-	-	
603 911 052	603 911 052	-	-	-	-	
<u>2 222 268 973</u>	<u>2 222 268 973</u>	<u>-</u>				
12 837 000	10 297 000	2 540 000+	-	-	-	
2 016 050	2 826 050	610 000-	2 000 000	1 793 600	300 000+	
16 013 001	21 188 001	5 175 000-	6 259 000	6 009 000	250 000+	
14 091 429	15 672 929	1 481 500-	3 454 200	3 724 200	320 000-	
5 391 797	8 344 797	2 953 000-	2 304 300	2 304 300	-	
39 338 705	42 352 525	3 013 820-	7 318 909	7 318 909	-	
195 282 804	216 128 324	20 845 520-	67 875 000	66 575 000	1 400 000+	
82 637 102	75 488 602	7 148 500-	41 112 000	40 291 000	821 000+	
160 739 665	169 757 185	9 017 520-	3 600 000	1 600 000	2 000 000+	
369 283 413	369 283 413	-	-	-	-	
<u>872 730 968</u>	<u>603 916 806</u>	<u>61 185 820-</u>	<u>153 269 009</u>	<u>149 604 009</u>	<u>3 635 000+</u>	
<u>3 094 999 941</u>	<u>3 156 185 779</u>	<u>61 185 820-</u>	<u>153 269 009</u>	<u>149 604 009</u>	<u>3 635 000+</u>	





Gesamtplan

2. Haushaltsquerschnitt

- DM-Beträge -

Haushaltsquerschnitt: Ansätze

GESAMTPLAN

7 HAUSHALTSQUERSCHNITT - TEIL I : HAUSHALTSANSAETZE A. EINZELPLAENE 0 BIS 9

UA	AUFGABENBEREICH	EINN. AUS VERW. UND BETRIEB 10 - 17 DM	SONST. FINANZ- EINNAHMEN 20-22,24-26,28 DM	PERSONAL- AUSGABEN 40 - 46 DM	SACHL. VERW. UND BETRIEBSAUFWAND 50 - 66, 84 DM	ZUWISLUNGEN UND ZUSCHUESSE 70 - 76 DM	ZUSCHUSSBEDARF (-) UEBERSCHUSS DM	OBJEKTBEZ. EINN. DES VERMOEGENS 32 - 36 DM	BAUMASSNAHMEN 94 - 96 DM	SONSTIGE INVEST. AUSGABEN 92, 93, 98, 99 DM	VERPFLICHTUNGS- ERMÄCHTIGUNGEN DM
001	Gemeindeorgane	50.600,00	-	10.959.200,00	907.000,00	-	-	-	-	-	-
002	Verfügungsmittel	-	-	-	60.000,00	100.000,00	11.915.600,00	-	-	-	-
	SUMME ABSCHNITT 00	50.600,00	-	10.959.200,00	967.000,00	100.000,00	12.000.600,00	-	-	-	-
010	Rechnungsprüfungsamt	-	-	3.805.600,00	100,00	-	3.805.700,00	-	-	-	-
	SUMME ABSCHNITT 01	-	-	3.805.600,00	100,00	-	3.805.700,00	-	-	-	-
020	Hauptverwaltung	8.538.811,00	1,00	20.834.000,00	6.515.690,00	-	18.809.778,00	-	-	52.000,00	-
021	Bürodenkmalgebäude	1.684.796,00	-	982.100,00	7.923.715,00	-	6.851.115,00	1.509.525,00	8.753.000,00	215.000,00	-
023	Reinigung	7.976.701,00	-	21.422.200,00	9.108.065,00	-	23.553.564,00	-	-	45.000,00	-
024	Rechtsamt	9.182.400,00	2.000,00	1.828.800,00	11.820.550,00	-	4.284.450,00	-	-	-	-
025	Presseamt	280.100,00	-	944.800,00	708.000,00	-	1.372.700,00	-	-	-	-
026	Arbeitsamt	330.000,00	-	-	330.000,00	-	-	-	-	-	-
027	Beträge zu Verbänden, Vereinen und dergl.	5.000,00	-	-	407.600,00	-	402.600,00	-	-	-	-
	SUMME ABSCHNITT 02	27.978.812,00	2.001,00	45.621.900,00	36.613.120,00	-	54.264.207,00	1.509.525,00	8.753.000,00	272.000,00	-
030	Kämmerei	-	302.683,00	2.316.400,00	2.900,00	-	2.018.617,00	600,00	-	-	-
031	Kassenverwaltung	1.571.385,00	1.600.000,00	7.223.500,00	246.500,00	150.000,00	4.428.615,00	-	-	-	-
033	Steuerverwaltung	453.735,00	-	3.487.900,00	24.000,00	-	3.028.180,00	-	-	-	-
034	Liegenschaftsverwaltung	119.360,00	-	4.072.500,00	28,00	-	3.953.168,00	-	-	-	-
	SUMME ABSCHNITT 03	2.144.480,00	1.902.683,00	17.080.300,00	273.428,00	150.000,00	13.468.565,00	600,00	-	-	-
050	Stadtesamt	700.000,00	50,00	2.681.100,00	52.036,00	-	2.033.086,00	-	-	-	-
051	Statistisches Amt	2.000,00	-	1.881.500,00	1.550,00	-	1.885.050,00	-	-	-	-
052	Wahlamt	925,00	-	324.900,00	370.000,00	-	593.875,00	-	-	-	-
053	Lohnsteuerkartenstelle	-	-	-	25.000,00	-	25.000,00	-	-	-	-
	SUMME ABSCHNITT 05	702.925,00	50,00	4.787.500,00	448.586,00	-	4.522.611,00	-	-	-	-
060	Zentrale Datenverarbeitung	961.500,00	-	6.129.200,00	10.985.000,00	-	18.152.700,00	-	500.000,00	2.367.000,00	-
061	Fernsprecheinrichtungen	1.477.800,00	-	1.844.800,00	2.430.430,00	-	2.867.530,00	-	-	-	-
062	Materialverwaltung	258.250,00	-	318.800,00	3.250.000,00	-	3.300.500,00	-	-	800.000,00	-
063	Druckerei und Buchbinderei	554.700,00	-	1.724.400,00	650.990,00	-	1.818.690,00	-	-	120.000,00	-
	SUMME ABSCHNITT 06	3.252.250,00	-	10.117.300,00	17.316.420,00	-	24.169.470,00	-	500.000,00	2.967.000,00	-
080	Betriebskrankenkasse	1.315.750,00	-	1.692.700,00	-	-	378.950,00	-	-	-	-
083	Eigenunfallversicherung	-	-	-	-	-	6.160.864,00	-	-	-	-
084	Sonstige Einrichtungen für die Belegschaft	55.000,00	-	1.208.300,00	265.600,00	-	1.457.900,00	-	-	300.000,00	-
084	Sonderinstitut für kommunale Verwaltung	320.000,00	-	1.844.100,00	292.850,00	-	1.587.000,00	-	-	25.000,00	-
085	Kantine technisches Verwaltungsgebäude	960.400,00	-	247.600,00	696.400,00	-	180.658,00	-	-	-	-
	SUMME ABSCHNITT 08	2.651.200,00	-	4.792.700,00	1.455.050,00	6.160.864,00	9.783.373,00	-	-	325.000,00	-
	SUMME EINZELPLAN 0	38.758.267,00	1.904.734,00	97.164.500,00	57.068.172,00	6.410.864,00	121.942.836,00	1.510.325,00	9.253.000,00	3.584.000,00	-
110	Ordnungsamt	1.776.700,00	5.000.000,00	7.672.200,00	672.510,00	-	1.779.010,00	-	-	-	-
111	Einwohnermeldeamt	1.807.000,00	60.000,00	7.271.800,00	10.890,00	211.000,00	5.455.290,00	-	-	-	-
112	Straßenverkehrsamt	7.080.200,00	7.945.000,00	10.195.100,00	462.200,00	40.000,00	3.422.800,00	-	-	45.000,00	-
113	Schiedsmänner	1.000,00	-	-	39.700,00	45.000,00	-	-	-	-	-
114	Wehrerfassung	-	-	114.400,00	-	-	38.700,00	-	-	-	-
115	Veterinäramt	220.180,00	-	541.500,00	47.520,00	262.000,00	820.850,00	-	-	-	-
	SUMME ABSCHNITT 11	10.884.080,00	12.105.000,00	25.795.000,00	1.232.520,00	668.000,00	4.585.450,00	-	-	45.000,00	-
130	Feuerwehr	2.205.316,00	-	33.940.400,00	1.661.100,00	-	33.396.184,00	-	80.300,00	978.000,00	750.000,00
	SUMME ABSCHNITT 13	2.205.316,00	-	33.940.400,00	1.661.100,00	-	33.396.184,00	-	80.300,00	978.000,00	750.000,00
140	Zivildienst	581.000,00	500,00	949.400,00	265.670,00	50.000,00	683.570,00	-	285.750,00	19.000,00	683.600,00
	SUMME ABSCHNITT 14	581.000,00	500,00	949.400,00	265.670,00	50.000,00	683.570,00	-	285.750,00	19.000,00	683.600,00
150	Amt für Verteidigungslasten	1.055.058,00	-	944.800,00	117.699,00	-	7.203,00	-	-	-	-
	SUMME ABSCHNITT 15	1.055.058,00	-	944.800,00	117.699,00	-	7.203,00	-	-	-	-
160	Rettungsdienst	11.000.785,00	-	6.200.000,00	4.582.035,00	-	218.780,00	210.000,00	-	610.000,00	650.000,00
	SUMME ABSCHNITT 16	11.000.785,00	-	6.200.000,00	4.582.035,00	-	218.780,00	210.000,00	-	610.000,00	650.000,00
	SUMME EINZELPLAN 1	25.737.237,00	12.105.500,00	67.829.400,00	7.858.964,00	668.000,00	38.453.627,00	210.000,00	366.050,00	1.650.000,00	2.083.600,00
200	Schulverwaltung	413.601,00	-	5.851.000,00	25.899.365,00	47.000,00	31.383.754,00	7.000.000,00	3.260.000,00	570.001,00	400.000,00
	SUMME ABSCHNITT 20	413.601,00	-	5.851.000,00	25.899.365,00	47.000,00	31.383.754,00	7.000.000,00	3.260.000,00	570.001,00	400.000,00
210	Grundschulen	1.502.889,00	-	5.338.900,00	1.279.051,00	-	5.114.962,00	360.000,00	1.155.000,00	70.000,00	2.540.000,00
215	Hauptschulen	815.502,00	-	2.306.200,00	1.261.051,00	-	2.751.749,00	-	282.000,00	300.000,00	229.000,00
	SUMME ABSCHNITT 21	2.318.401,00	-	7.645.100,00	2.540.102,00	-	7.866.711,00	360.000,00	1.437.000,00	370.000,00	2.769.000,00

Haushaltsquerschnitt: Ansätze

UA	AUFGABENBEREICH	ERN. AUS VERW. UND BETRIEB 15 - 17 DM	SONST. FINANZ-EINNAHMEN 20-22,24-26,28 DM	PERSONAL-AUSGABEN 40 - 48 DM	SACHL. VERW. UND BETRIEBSAUFWAND 50 - 88, 84 DM
220	Realschulen	461 202,00	-	1 514 800,00	506 501,00
	SUMME ABSCHNITT 22	461 202,00	-	1 514 800,00	506 501,00
230	Gymnasien	1 037 503,00	-	5 465 200,00	1 171 203,00
	SUMME ABSCHNITT 23	1 037 503,00	-	5 465 200,00	1 171 203,00
240	Berufsschulen	241 192,00	-	3 637 800,00	1 106 152,00
245	Berufsfachschulen	1,00	-	122 700,00	-
	SUMME ABSCHNITT 24	241 193,00	-	3 760 500,00	1 106 152,00
250	Fachschulen	230 001,00	-	-	8 000,00
	SUMME ABSCHNITT 25	230 001,00	-	-	8 000,00
260	Fachoberschulen	-	-	-	-
	SUMME ABSCHNITT 26	-	-	-	-
270	Sonderschulen	1 474 903,00	-	1 248 600,00	760 901,00
	SUMME ABSCHNITT 27	1 474 903,00	-	1 248 600,00	760 901,00
280	Gesamtschulen	457 601,00	-	370 800,00	760 601,00
281	Kollegschulen	250 725,00	355,00	1 811 405,00	799 211,00
	SUMME ABSCHNITT 28	708 326,00	355,00	2 782 205,00	1 560 112,00
292	Bildstelle	3 930,00	-	185 400,00	53 500,00
293	Pädagogisches Institut	75 002,00	-	462 300,00	191 752,00
294	Wahlfreie Lehrgänge an berufsleitenden Schulen	4 000,00	-	4 000,00	-
295	Seminar für werktätige Erziehung - Lernort: Studio	-	-	-	-
299	Robert-Schumann-Institut	-	-	-	-
	SUMME ABSCHNITT 29	82 932,00	-	631 700,00	245 252,00
	SUMME EINZELPLAN 2	6 568 152,00	355,00	28 899 125,00	33 802 576,00
300	Kulturpflege	320 088,00	-	1 008 300,00	106 335,00
	SUMME ABSCHNITT 30	320 088,00	-	1 008 300,00	106 335,00
310	Goethe-Museum (Anton und Katharina Kippenberg - Stiftung)	20 401,00	-	665 700,00	142 436,00
312	Allgemeine Wissenschaftspflege	-	-	-	-
313	Hetzlich-Heine-Institut	53 892,00	-	653 200,00	356 970,00
314	Universität	-	-	-	50,00
315	Verwaltungs- und Wirtschaftsakademie	-	-	208 600,00	1 000,00
316	Stuhengeblüde	20 000,00	-	91 200,00	11 470,00
317	Heine-Gesamtausgabe	115 182,00	-	224 500,00	33 800,00
318	Bibliothekstelle der Kulturinstitute	3 001,00	-	342 000,00	26 654,00
	SUMME ABSCHNITT 31	212 586,00	-	2 389 200,00	571 281,00
320	Kunstmuseum	626 513,00	-	2 346 000,00	3 567 288,00
321	Kunsthalle	737 006,00	-	1 243 650,00	2 094 806,00
322	Hetens-Museum	65 102,00	-	608 975,00	291 010,00
323	Löbbecke-Museum und Aquarium	56 102,00	-	1 742 700,00	1 038 154,00
324	Landesmuseum Volk und Wirtschaft	99 001,00	-	-	27 400,00
325	Stadtmuseum	80 947,00	-	1 330 200,00	445 041,00
326	Naturkundliches Heimatmuseum Bennath	38 400,00	-	299 400,00	45 000,00
327	Dumont-Lindemann-Archiv	44 904,00	-	376 600,00	137 723,00
328	Stadearchiv	22 600,00	-	576 800,00	16 430,00
329	Sammlung Schneider	-	-	98 900,00	22 980,00
	SUMME ABSCHNITT 32	1 917 575,00	-	8 520 225,00	7 688 802,00
330	Theaterverwaltung	9 379 102,00	-	3 560 700,00	13 032 125,00
331	Orchester und Konzerte	11 355 428,00	-	12 140 300,00	1 961 552,00
332	Robert - Schumann - Saal	-	-	-	-
333	Schauspielhaus	-	-	-	100 000,00
334	Tonhalle	1 093 601,00	-	454 100,00	1 168 153,00
335	Clara-Schumann-Musikschule	2 953 076,00	-	8 051 300,00	141 502,00
336	Förderung privater Theater und ähnlicher Einrichtungen	-	-	-	-
	SUMME ABSCHNITT 33	24 781 206,00	-	24 209 400,00	16 102 332,00
340	Allgemeine Kunstpflege	47 396,00	-	7 694,00	670 534,00
341	Restaurierungszentrum	96 003,00	-	649 100,00	157 322,00
342	Rheinisches Musikfest	-	-	-	-
	SUMME ABSCHNITT 34	143 399,00	-	696 794,00	827 856,00

ZUWEISUNGEN UND ZUSCHLESSE 70 - 78 DM	ZUSCHUSSBEDARF (-) UEBERSCHUSS DM	OBJEKTBEZ. EINN. DES VERMOEGENSH. 32 - 36 DM	BAUMASSNAHMEN 94 - 96 DM	SONSTIGE INVEST. AUSGABEN 92, 93, 98, 99/1 DM	VERPFLICHTUNGS-ERMAECHTIGUNGEN DM
100,00	1 560 190,00-	-	935 000,00	57 000,00	-
100,00	1 560 190,00-	-	935 000,00	57 000,00	-
840 000,00	6 438 900,00-	-	2 581 000,00	307 000,00	250 000,00
840 000,00	6 438 900,00-	-	2 581 000,00	307 000,00	250 000,00
60 000,00	4 502 750,00-	595 140,00	3 118 000,00	1 033 000,00	2 840 000,00
60 000,00	4 502 750,00-	595 140,00	3 118 000,00	1 033 000,00	2 840 000,00
220 000,00	3 999,00-	-	-	-	-
220 000,00	3 999,00-	-	-	-	-
-	-	-	-	-	-
-	-	-	-	-	-
-	539 598,00-	-	17 000,00	40 000,00	-
-	539 598,00-	-	17 000,00	40 000,00	-
-	1 273 900,00-	-	1 280 000,00	474 000,00	-
-	2 359 800,00-	-	254 000,00	290 000,00	-
-	3 633 650,00-	-	1 514 000,00	754 000,00	-
600 000,00	714 970,00-	-	10 000,00	20 000,00	-
-	679 050,00-	-	-	-	-
-	-	-	-	-	-
500 000,00	1 294 000,00-	-	10 000,00	20 000,00	-
1 673 100,00	57 405 296,00-	7 955 143,00	12 852 000,00	3 161 001,00	6 289 000,00
174 675,00	969 192,00-	-	53 500,00	-	-
174 675,00	969 192,00-	-	53 500,00	-	-
182 087,00	969 632,00-	-	666 400,00	289 820,00	-
-	-	7,00	-	72 572,00	-
47 600,00	47 600,00-	-	-	-	-
67 600,00	67 600,00-	-	-	-	-
189 905,00	62 670,00-	-	10 000,00	-	-
-	333 013,00-	-	-	-	-
-	365 654,00-	-	-	2 360,00	1 920,00
487 102,00	3 231 037,00-	7,00	675 400,00	364 752,00	1 920,00
-	5 076 796,00-	3 029 004,00	30 000,00	747 901,00	-
-	2 001 450,00-	-	-	5 700,00	-
-	834 883,00-	100,00	-	130 700,00	-
444 020,00	2 724 702,00-	20 001,00	6 530 000,00	673 454,00	-
-	375 419,00-	-	-	-	-
-	1 094 294,00-	1,00	1 010 000,00	160 021,00	3 000 000,00
-	304 009,00-	-	-	2 000,00	-
-	368 419,00-	-	450 200,00	90 000,00	381 500,00
-	674 630,00-	-	-	-	-
-	119 880,00-	-	-	-	-
444 020,00	14 675 472,00-	3 549 106,00	8 020 200,00	1 752 776,00	3 381 500,00
28 770 345,00	35 987 068,00-	-	649 600,00	174 000,00	-
46 650,00	2 453 075,00-	-	-	96 000,00	20 790,00
-	-	-	-	-	-
12 641 500,00	12 741 500,00-	-	-	100 000,00	-
-	528 652,00-	-	-	-	-
-	5 239 735,00-	64 032,00	-	75 000,00	-
2 793 672,00	2 793 672,00-	-	-	-	-
44 252 367,00	59 763 894,00-	64 032,00	649 600,00	445 000,00	20 790,00
567 900,00	1 228 732,00-	560,00	5 000,00	125 000,00	-
-	710 419,00-	1,00	-	40 000,00	-
-	-	-	-	-	-
567 900,00	1 928 151,00-	561,00	5 000,00	160 000,00	-

Haushaltsquerschnitt: Ansätze

UA AUFGABENBEREICH	EMN. AUS VERW. UND BETRIEB	SONST. FINANZ-EINNAHMEN	PERSONAL-AUSGABEN	SACHL. VERW. UND BETRIEBSAUFWAND	ZUWEISUNGEN UND ZUSCHÜSSE	ZUSCHUSSBEDARF (-) ÜBERSCHUSS	OBJEKTBEZ. EMN. DES VERMÖGENSH.	BAUMASSNAHMEN	SONSTIGE INVEST. AUSGABEN	VERPFLICHTUNGS-ERMÄCHTIGUNGEN
	10 - 17 DM	20-22,24-26,28 DM	40 - 46 DM	50 - 64, 64 DM	70 - 78 DM	DM	32 - 36 DM	54 - 66 DM	92, 93, 98, 99, 991 DM	DM
350 Volkshochschule	5 368 000,00	1 000,00	7 728 800,00	1 443 500,00	-	3 803 298,00-	-	-	50 000,00	-
351 Fernvolkshochschule Schloß Mickeln	409 124,00	-	261 100,00	671 342,00	-	463 318,00-	-	-	-	-
352 Stadtbücherei	158 104,00	200 000,00	8 870 200,00	2 897 018,00	-	11 411 113,00-	-	-	19 500,00	-
353 Weiterbildungszentrum	-	-	-	18 000,00	-	18 000,00-	-	-	1 066 000,00	-
354 Palais Wittgenstein	100 271,00	-	62 186,00	102 000,00	-	8 899,00-	-	-	2 300,00	-
357 Filminstitut	182 505,00	-	547 700,00	884 928,00	-	1 060 121,00-	-	-	73 500,00	-
SUMME ABSCHNITT 35	6 331 009,00	201 000,00	17 479 986,00	5 814 794,00	-	18 762 748,00-	-	-	1 201 200,00	-
360 Allgemeine Gemeinschaftspflege	222 001,00	-	164 400,00	832 786,00	3 200,00	748 386,00-	-	-	-	-
361 Stadtbüch- und Denkmalpflege	1 010 001,00	-	-	273 751,00	2 011 500,00	1 275 250,00-	-	300 001,00	-	-
362 Schloß Benrath	170 002,00	-	291 750,00	1 449 678,00	-	1 571 428,00-	-	-	64 000,00	-
363 Schloß Jägerhof	-	-	-	-	-	-	-	200 000,00	-	-
364 Orangerie Benrath	32 100,00	-	19 400,00	12 406,00	-	294,00-	-	-	-	-
366 Schloßmuseum	50 002,00	-	80 350,00	61 082,00	-	111 430,00-	1,00	-	-	-
367 Stadtbücherei 1988	6,00	-	201 600,00	887 000,00	1,00	1 088 688,00-	-	-	-	-
SUMME ABSCHNITT 36	1 484 112,00	-	757 500,00	3 506 706,00	2 014 701,00	4 794 786,00-	1,00	500 001,00	64 000,00	-
SUMME EINZELPLAN 3	35 249 974,00	201 001,00	55 017 284,00	34 619 176,00	47 870 766,00	102 156 350,00-	3 613 707,00	10 108 701,00	3 987 728,00	3 404 200,00
400 Verwaltung der Sozialhilfe	101,00	-	15 747 600,00	204 725,00	-	15 952 234,00-	-	-	-	-
401 Verwaltung der Kriegsopferfürsorge	-	-	1 254 400,00	-	-	1 254 400,00-	-	-	-	-
402 Verwaltung der Vertriebenen- und Flüchtlingsangelegenheiten	-	-	425 900,00	9 000,00	6 000,00	440 900,00-	-	-	-	-
405 Verwaltung des Wchngeldes	1 000,00	-	2 366 100,00	-	1 000,00	2 366 100,00-	-	-	-	-
406 Bekämpfung der Jugendarbeitslosigkeit	4 889 716,00	-	4 489 511,00	1 060 177,00	3 600 000,00	3 253 061,00-	-	42 000,00	725 891,00	-
407 Verwaltung der Jugendhilfe	1 278 127,00	3 000,00	23 258 800,00	582 702,00	58 000,00	22 685 377,00-	-	-	-	-
408 Versicherungsamt	10 200,00	-	900 100,00	22 500,00	7 000,00	918 400,00-	-	-	-	-
409 Lastenausgleichsverwaltung	3 000 000,00	-	3 848 400,00	12 564,00	-	1 867 954,00-	-	-	-	-
SUMME ABSCHNITT 40	8 174 194,00	3 000,00	52 294 811,00	1 891 718,00	2 669 000,00	48 678 428,00-	-	42 000,00	725 891,00	-
410 Sozialhilfe - Hilfe zum Lebensunterhalt	6 915 000,00	36 000 000,00	-	820 000,00	133 223 000,00	92 228 000,00-	-	-	-	-
411 Sozialhilfe - Hilfe in besonderen Lebenslagen	-	-	-	-	23 658 500,00	23 658 500,00-	-	-	-	-
412 Sozialhilfe für den Oberörtl. Träger	2 470 000,00	37 430 000,00	-	37 550 000,00	2 350 000,00	-	-	-	-	-
413 Leistungen nach § 106 BSHG	421 300,00	144 000,00	-	-	945 300,00	-	-	-	-	-
414 Tbo-Hilfe mit Bundesbeteiligung	9 600,00	-	-	-	10 200,00	-	-	-	-	-
415 Tbo-Hilfe ohne Bundesbeteiligung	102 000,00	133 000,00	-	-	235 000,00	-	-	-	-	-
419 Hilfe f.d. Personalausreise gem. P 72 BSHG i.V.m. P 100 (1) 5 BSHG	5 336 000,00	250 000,00	-	-	5 580 000,00	-	-	-	-	-
SUMME ABSCHNITT 41	15 252 900,00	72 957 000,00	-	38 470 000,00	188 637 000,00	115 896 500,00-	-	-	-	-
420 Eingliederungshilfe für Behinderte	-	-	-	-	508 000,00	508 000,00-	-	-	-	-
424 Tbo-Hilfe für Zugewanderte	-	-	-	-	-	-	-	-	-	-
SUMME ABSCHNITT 42	-	-	-	-	508 000,00	508 000,00-	-	-	-	-
430 Stadt, Alten- und Altenkrankeheime	26 882 538,00	3 464 000,00	17 274 900,00	11 918 624,00	1 133 000,00	14,00-	-	225 000,00	312 937,00	-
431 Stadt, Altenwohnhäuser und Altenwohnheim	1 135 284,00	-	38 200,00	1 100 129,00	-	23 162,00-	-	-	-	-
434 Tagespflegheim	157 100,00	-	45 800,00	111 576,00	-	278,00-	-	-	-	-
436 Stadt, Altagestätten	45 000,00	-	-	100 000,00	-	75 000,00-	-	-	-	-
SUMME ABSCHNITT 43	28 199 922,00	3 464 000,00	17 359 000,00	13 270 229,00	1 133 000,00	98 427,00-	-	225 000,00	312 937,00	-
440 Kriegsopferfürsorge	3 932 000,00	1 903 000,00	-	1 202 400,00	4 915 000,00	682 400,00-	-	-	-	-
442 Leistungen der Sonderfürsorge	-	-	-	-	444 000,00	-	60 000,00	-	60 000,00	-
448 Ausgleichsabgabe nach dem Schwerbehindertengesetz	440 000,00	4 000,00	-	-	5 359 000,00	682 400,00-	60 000,00	-	60 000,00	-
SUMME ABSCHNITT 44	4 372 000,00	1 907 000,00	-	1 202 400,00	5 359 000,00	682 400,00-	60 000,00	-	60 000,00	-
450 Freiwillige Erziehungshilfe	37 000,00	-	-	-	38 000,00	1 000,00-	-	-	-	-
451 Fürsorgeerziehung	20 800,00	-	-	-	20 500,00	300,00-	-	-	-	-
452 Freiwillige Erziehungshilfe	-	-	-	-	-	-	-	-	-	-
453 Fürsorgeerziehung	-	-	-	-	-	-	-	-	-	-
454 Sonstige Jugendfürsorge	1 121 511,00	2 310 000,00	-	1 500 000,00	29 322 687,00	27 291 178,00-	-	-	-	-
455 Hilfen nach P 8 Abs. 3 JWG	241 400,00	28 780,00	-	-	3 028 840,00	2 790 790,00-	-	-	-	-
456 Jugendpflege	408 200,00	-	1 859 915,00	529 776,00	2 528 410,00	4 521 907,00-	-	-	-	-
457 Sonst. Jugendfürs. (wirtsch. Erziehung, f.d. Überörtl. Träger)	245 000,00	12 540,00	-	12 545,00	245 000,00	-	-	-	-	-
458 Hilfen für Behinderte	89 251,00	-	-	22 650,00	58 000,00	5 601,00-	-	-	-	-
SUMME ABSCHNITT 45	2 157 662,00	2 349 320,00	1 859 915,00	2 064 966,00	35 251 543,00	34 803 442,00-	-	-	-	-
460 Stadt, Kindertagesstätten	6 545 107,00	8 425,00	10 291 200,00	5 081 612,00	2,00	8 810 282,00-	632 908,00	757 750,00	127 000,00	2 150 000,00
464 Einrichtungen für Behinderte	-	-	-	-	-	-	-	-	215 600,00	-
465 Jugendfreizeitheim und -clubs	1 114 821,00	-	5 586 100,00	139 452,00	1,00	4 610 632,00-	-	279 000,00	56 000,00	300 000,00
466 Freizeitstätten und Bürgerhäuser	378 574,00	1,00	620 545,00	406 725,00	200 910,00	868 605,00-	-	68 000,00	24 480,00	-
467 Stadt, Kinderhilfeszentrum Eulerstraße 46	5 539 655,00	-	5 070 380,00	1 421 233,00	262 478,00	1 214 436,00-	30 000,00	30 000,00	100 910,00	-
468 Förderzentrum für körperbehinderte Kinder	318 421,00	1 469 800,00	1 826 900,00	445 981,00	10 000,00	514 580,00-	14 200,00	-	125 114,00	-
469 Stadt, Einrichtungen der Erziehungshilfe	1 481 060,00	-	1 328 290,00	145 700,00	252 000,00	246 900,00-	-	127 500,00	46 800,00	-
SUMME ABSCHNITT 46	15 376 728,00	1 468 326,00	24 742 375,00	7 641 703,00	728 391,00	18 264 415,00-	677 158,00	1 280 250,00	693 904,00	2 450 000,00

Haushaltsquerschnitt: Ansätze

UA	AUFGABENBEREICH	EINK. AUS VERW. UND BETRIEB 10 - 17 DM	SONST. FINANZ-EINNAHMEN 20-22,24-26,28 DM	PERSONAL-AUSGABEN 40 - 46 DM	SACHL. VERW. UND BETRIEBSAUFWAND 50 - 68, 84 DM	ZUWEISUNGEN UND ZUGESCHESSE 70 - 73 DM	ZUSCHUSSBEDARF (-) UEBERSCHUSS 74 - 76 DM	OBJEKTREZ. EINK. DES VERMÖGENS 32 - 36 DM	BAUMASSNAHMEN 84 - 96 DM	SONSTIGE INVEST. AUSGABEN 92, 93, 98, 99, 99I DM	VERPFLICHTUNGS-ERMÄCHTIGUNGEN DM
470	Förderung der freien Wohlfahrtspflege	-	-	-	-	4 617 000,00	4 617 000,00-	-	-	1 308 000,00	744 000,00
475	Erholungs- und Freizeitveranst. der Wohlfahrts- und Jugendverbände	1,00	-	-	-	2 520 436,00	2 520 436,00-	-	-	52 500,00	-
476	Bau- und Betriebskostenzusch. a. d. Wohlfahrts- und Jugendverbände	576 576,00	-	-	-	19 125 804,00	18 549 228,00-	-	-	1 821 315,00	280 300,00
477	Kostenersatz für Wohlfahrtsverb. Pauschalzuschüsse für Jugendverb.	-	-	-	5 280,00	9 299 284,00	9 300 564,00-	-	-	-	-
478	Jugendfürsorgegeräte Sonderleistungen der Wohlfahrtsverbände u. a.	-	-	-	-	249 100,00	249 100,00-	-	-	-	-
	SUMME ABSCHNITT 47	576 577,00	-	-	5 280,00	36 810 624,00	36 236 357,00-	-	-	3 181 815,00	1 024 300,00
480	Lebensausgleichsleistungen	-	-	-	-	-	-	-	-	-	-
483	Leistungen nach dem Unterhaltssicherungsgesetz	-	-	-	-	-	-	-	-	-	-
	SUMME ABSCHNITT 48	-	-	-	-	-	-	-	-	-	-
490	Krankenversicherung nach § 276 LAG	-	137 650,00	-	-	500 000,00	412 350,00-	-	-	-	-
495	Sonstige soziale Angelegenheiten - überörtlicher Träger	6 950 250,00	-	-	-	6 950 250,00	-	-	-	-	-
496	Sonstige soziale Angelegenheiten - Bund	60 100,00	-	-	-	66 100,00	-	-	-	-	-
497	Sonstige soziale Angelegenheiten (andere Kostenträger)	81 984,00	17 000,00	-	20 216,00	2 966 778,00	2 888 000,00-	-	-	-	-
498	Sonstige soziale Angelegenheiten - örtlicher Träger -	-	-	-	-	186 000,00	186 000,00-	-	-	-	-
499	Mischrückstellungen	-	-	-	-	10 739 128,00	3 486 350,00-	-	-	-	-
	SUMME ABSCHNITT 49	7 118 344,00	154 650,00	-	20 216,00	10 739 128,00	3 486 350,00-	-	-	-	-
	SUMME EINZELPLAN 4	81 228 307,00	81 903 896,00	98 258 101,00	64 566 612,00	257 832 809,00	255 523 319,00-	737 156,00	1 517 250,00	4 974 547,00	3 474 300,00
500	Allgemeine Gesundheitspflege	2 152 341,00	-	9 522 379,00	728 156,00	871 000,00	8 969 194,00-	-	-	856 000,00	-
	SUMME ABSCHNITT 50	2 152 341,00	-	9 522 379,00	728 156,00	871 000,00	8 969 194,00-	-	-	856 000,00	-
510	Mätken	-	-	-	-	2 416 000,00	2 416 000,00-	2 552,00	-	4 583 000,00	3 615 000,00
	SUMME ABSCHNITT 51	-	-	-	-	2 416 000,00	2 416 000,00-	2 552,00	-	4 583 000,00	3 615 000,00
540	Chemisches und Lebensmitteluntersuchungsamt	66 101,00	-	1 251 700,00	103 880,00	-	1 289 479,00-	-	-	136 000,00	-
541	Institut für Lebensmitteluntersuchung	513 900,00	-	4 949 000,00	212 200,00	250 000,00	4 897 300,00-	-	-	87 290,00	-
543	Beschauamt	386 000,00	-	720 100,00	23 500,00	120 000,00	474 600,00-	-	-	-	-
	SUMME ABSCHNITT 54	966 001,00	-	6 920 800,00	339 580,00	370 000,00	6 661 379,00-	-	-	223 290,00	-
550	Allgem. Angelegenheiten der Leibesübungen	97 000,00	-	5 190 900,00	483 770,00	3 025 000,00	8 602 670,00-	-	-	85 000,00	30 000,00
	SUMME ABSCHNITT 55	97 000,00	-	5 190 900,00	483 770,00	3 025 000,00	8 602 670,00-	-	-	85 000,00	30 000,00
560	Sportplätze, Sport- und Turnhallen	964 480,00	-	-	2 887 350,00	874 000,00	2 778 870,00-	738 948,00	3 616 800,00	1 432 400,00	900 000,00
561	Rheinstadion	1 751 700,00	-	-	2 327 650,00	400 000,00	875 950,00-	-	806 380,00	120 300,00	55 900,00
562	Stadion	650 600,00	-	-	758 500,00	55 000,00	183 000,00-	-	-	-	-
563	Sportpark Niederheid	275 900,00	-	254 500,00	1 780 500,00	-	1 739 500,00-	-	-	218 000,00	-
	SUMME ABSCHNITT 56	3 642 680,00	-	254 500,00	7 734 500,00	1 329 000,00	5 675 320,00-	738 948,00	4 423 180,00	1 778 700,00	955 900,00
570	Sportstätten, nichtstadtsche Freibäder usw.	132 650,00	-	-	820 650,00	800 000,00	1 491 200,00-	-	-	-	-
571	Bäderbetriebe	-	-	-	16 932 000,00	-	16 932 000,00-	-	500 000,00	-	-
572	Erholungsstätte Unterbacher See	-	-	-	-	2 013 750,00	2 013 750,00-	-	-	-	-
573	Erholungsgebiet Elbsen	45 600,00	-	-	-	-	45 600,00-	170 000,00	-	-	-
	SUMME ABSCHNITT 57	178 250,00	-	-	17 752 650,00	2 813 750,00	20 381 350,00-	170 000,00	500 000,00	-	-
580	Park- und Gartenanlagen	2 240 951,00	21 000,00	20 217 600,00	19 129 018,00	409 955,00	37 494 622,00-	548 500,00	3 586 050,00	2 988 885,00	750 000,00
581	Sodapark / Boga 87	-	-	213 500,00	-	16 165 500,00	16 379 000,00-	3 224 352,00	-	13 750 000,00	-
	SUMME ABSCHNITT 58	2 240 951,00	21 000,00	20 431 100,00	19 129 018,00	16 575 455,00	53 873 622,00-	3 773 452,00	3 586 050,00	16 738 885,00	750 000,00
590	Kleingärten	602 040,00	7 877,00	176 900,00	62 882,00	-	370 136,00	449 800,00	1 063 800,00	500 000,00	-
	SUMME ABSCHNITT 59	602 040,00	7 877,00	176 900,00	62 882,00	-	370 136,00	449 800,00	1 063 800,00	500 000,00	-
	SUMME EINZELPLAN 5 *	9 862 253,00	28 877,00	42 496 579,00	46 233 756,00	27 400 205,00	106 219 400,00-	5 135 752,00	8 573 030,00	24 765 675,00	5 350 900,00
600	Allgemeine Bauverwaltung	542 999,00	40 000,00	6 451 100,00	5 500,00	-	5 873 606,00-	7 260 000,00	3 520 000,00	3 008 400,00	3 400 000,00
601	Hochbauverwaltung	1 053 700,00	-	13 782 900,00	33 463 190,00	-	48 182 350,00-	-	1 365 240,00	756 000,00	150 000,00
602	Tiefbauverwaltung	13 587 215,00	-	14 179 300,00	33 161 471,00	-	33 953 556,00-	2 800 000,00	2 685 000,00	34 000,00	1 100 000,00
603	Brückenbauverwaltung	124 700,00	-	1 908 300,00	279 588,00	-	2 063 159,00-	-	-	-	-
604	Wasserbauverwaltung	500 243,00	-	2 558 400,00	3 349 850,00	761 000,00	6 188 987,00-	1 808 800,00	2 746 000,00	202 500,00	2 985 000,00
605	U-Bahn-Verwaltung	9 362 800,00	-	3 217 900,00	4 618 738,00	2 280 000,00	753 838,00-	42 272 975,00	48 741 000,00	7 648 000,00	21 390 000,00
	SUMME ABSCHNITT 60	24 971 657,00	40 000,00	42 097 900,00	74 868 248,00	3 061 000,00	95 015 495,00-	54 231 575,00	59 057 240,00	11 648 900,00	29 006 000,00



Haushaltsquerschnitt: Ansätze

UA	AUFGABENBEREICH	EINZELPLAN 6				ZUWISUNGEN UND ZUSCHÜSSE 70 - 78 DM	ZUSCHUSSBEDARF (-) UEBERSCHUSS DM	OBJEKTBEZ. EINN. DES VERMÖGENSH. 32 - 36 DM	BAUMASSNAHMEN 34 - 36 DM	SONSTIGE INVEST. AUSGABEN 52, 53, 55, 57 DM	VERPFLICHTUNGS- ERMÄCHTIGUNGEN DM
		EINN. AUS VERM. UND BETRIEB 10 - 17 DM	SONST. FINANZ- EINNAHMEN 20-22, 24-26, 28 DM	PERSONAL- AUSGABEN 40 - 46 DM	SAECHL. VERW. UND BETRIEBSAUFWAND 50 - 56, 54 DM						
810	Städtebau und Planung	20 100,00	-	9 091 300,00	604 329,00	-	-	-	-	-	-
811	Vermessungs- und Katasteramt	1 817 574,00	-	13 795 400,00	3 029 540,00	-	-	-	-	-	-
813	Baufaufsichtsamt	13 285 000,00	35 000,00	5 710 500,00	2 516 300,00	-	-	-	-	-	-
814	Umlagebehörden	200,00	50,00	828 200,00	65 400,00	1 500,00	9 875 529,00	140 000,00	5 000,00	-	
815	Stadtanierungs- und -entwicklungsmaßnahmen	-	-	-	-	-	14 998 268,00	150 000,00	82 650,00	-	
816	Wohnumfeldverbesserungen	-	-	-	-	-	4 191 700,00	-	-	-	
	SUMME ABSCHNITT 61	15 222 874,00	35 050,00	30 416 400,00	6 215 569,00	1 500,00	21 375 545,00	44 042 800,00	25 236 741,00	12 827 366,00	23 100 000,00
620	Amt für Wohnungswesen	5 804 500,00	220 000,00	5 109 200,00	4 021 750,00	-	-	-	-	-	-
621	Wohnungswesen	75 000,00	4 060 480,00	-	-	230 000,00	4 336 450,00	-	-	-	-
629	Wiederaufbauleihen aus Landesmitteln	-	-	-	-	22 750 000,00	18 814 520,00	14 223 700,00	4 405 000,00	3 528 158,00	2 335 000,00
	SUMME ABSCHNITT 62	5 879 500,00	4 280 480,00	5 109 200,00	4 021 750,00	22 980 000,00	22 950 970,00	14 223 700,00	4 405 000,00	3 528 158,00	2 335 000,00
630	Gemeindestraßen	-	-	-	13 540 000,00	-	-	-	-	-	-
	SUMME ABSCHNITT 63	-	-	-	13 540 000,00	-	13 540 000,00	19 170 325,00	36 879 790,00	-	9 620 000,00
650	Kreisstraßen	-	-	-	160 000,00	-	-	-	-	-	-
	SUMME ABSCHNITT 65	-	-	-	160 000,00	-	160 000,00	-	21 000,00	-	1 025 000,00
660	Bundes- und Landstraßen	60 990,00	1 268,00	-	3 130 000,00	-	-	-	-	-	-
	SUMME ABSCHNITT 66	60 990,00	1 268,00	-	3 130 000,00	2 792 021,00	5 860 663,00	22 875 000,00	29 827 000,00	1 000,00	22 910 000,00
670	Strassenbeleuchtung	3 548 000,00	-	-	23 949 320,00	-	-	-	-	-	-
675	Strassenreinigung	27 825 816,00	-	18 259 200,00	9 018 640,00	-	-	-	-	-	-
	SUMME ABSCHNITT 67	31 373 816,00	-	18 259 200,00	32 967 960,00	2 792 021,00	5 860 663,00	22 875 000,00	29 827 000,00	1 000,00	22 910 000,00
680	Parkanlagen	2 337 660,00	-	-	677 360,00	-	-	-	-	-	-
	SUMME ABSCHNITT 68	2 337 660,00	-	-	677 360,00	-	-	-	700 000,00	3 484 000,00	-
	SUMME EINZELPLAN 6	79 943 293,00	4 266 798,00	36 682 700,00	136 780 907,00	28 635 421,00	177 258 937,00	159 890 400,00	159 295 771,00	35 987 033,00	57 975 000,00
700	Kanalisation	101 951 744,00	6 993 335,00	19 709 000,00	87 446 914,00	-	-	-	-	-	-
701	Bedürfnisanstalten	41 720,00	-	932 300,00	520 430,00	576 000,00	1 063 625,00	8 503 000,00	31 707 863,00	4 044 000,00	38 682 000,00
	SUMME ABSCHNITT 70	101 993 464,00	6 993 335,00	20 709 900,00	88 067 344,00	576 000,00	1 541 210,00	8 503 000,00	31 756 363,00	4 044 000,00	38 682 000,00
720	Müllbeseitigung	84 892 461,00	-	20 712 500,00	61 363 967,00	-	-	-	-	-	-
	SUMME ABSCHNITT 72	84 892 461,00	-	20 712 500,00	61 363 967,00	-	2 815 994,00	-	9 250 000,00	9 153 000,00	2 430 000,00
730	Marktwesen	8 667 300,00	100,00	2 046 800,00	4 502 975,00	-	-	-	-	-	-
	SUMME ABSCHNITT 73	8 667 300,00	100,00	2 046 800,00	4 502 975,00	-	137 625,00	9 000,00	178 175,00	207 000,00	-
740	Schlachthof	699 440,00	-	-	528 900,00	-	-	-	-	-	-
	SUMME ABSCHNITT 74	699 440,00	-	-	528 900,00	-	170 540,00	-	-	207 000,00	-
760	Friedhöfe und Krematorium	19 654 185,00	988 458,00	13 578 200,00	18 122 531,00	-	-	-	-	-	-
	SUMME ABSCHNITT 76	19 654 185,00	988 458,00	13 578 200,00	18 122 531,00	-	11 358 068,00	287 947,00	974 483,00	625 870,00	-
761	Anschlagswesen	1 700 000,00	-	-	-	-	-	-	-	-	-
	SUMME ABSCHNITT 76	1 700 000,00	-	-	-	-	1 700 000,00	-	-	-	-
770	Fuhrpark und Zentralbetriebshof	21 187 037,00	-	17 155 800,00	14 430 650,00	-	-	-	-	-	-
	SUMME ABSCHNITT 77	21 187 037,00	-	17 155 800,00	14 430 650,00	-	10 389 413,00	-	3 715 000,00	2 733 421,00	-
780	Förderung der Land- und Forstwirtschaft	-	-	-	-	-	-	-	-	-	-
	SUMME ABSCHNITT 78	-	-	-	-	649 200,00	649 200,00	-	-	-	-
790	Werbearbeit	158 000,00	-	1 651 200,00	4 270 193,00	370 200,00	6 033 593,00	-	-	-	-
791	Sonst. Förderung von Wirtschaft und Verkehr	-	-	656 000,00	122 235,00	-	-	-	-	-	-
792	Gewerbliche Erschließung von Industriegebieten	-	-	-	-	-	678 235,00	-	-	-	-
	SUMME ABSCHNITT 79	158 000,00	-	2 107 200,00	4 392 428,00	370 200,00	6 711 828,00	-	-	-	-
	SUMME EINZELPLAN 7	238 091 887,00	7 681 963,00	76 301 400,00	191 438 795,00	1 595 400,00	24 761 755,00	8 779 947,00	45 874 011,00	16 763 091,00	41 112 000,00
810	Beteiligung an Elektrizitäts- versorgungsunternehmen	-	400 200,00	-	50 025,00	-	-	-	-	-	-
813	Gasversorgungsunternehmen	-	137 560,00	-	-	3 300,00	346 875,00	-	-	-	-
817	Kombinierte Versorgungsunternehmen	-	55 224 400,00	-	-	-	55 224 400,00	-	-	-	-
	SUMME ABSCHNITT 81	-	55 762 160,00	-	50 025,00	3 300,00	346 875,00	-	-	11 927 340,00	-
	SUMME ABSCHNITT 81	-	55 762 160,00	-	50 025,00	3 300,00	65 708 625,00	-	-	11 927 340,00	-


Haushaltsquerschnitt: Ansätze

UA	AUFGABENBEREICH	EINW. AUS VERW. UND BETRIEB 10 - 17 DM	SONST. FINANZ-EINNAHMEN 20-22,24-26,28 DM	PERSONAL-AUSGABEN 40 - 46 DM	SACHV. VERW. UND BETRIEBSAUFWAND 50 - 66, 84 DM
620	Stadtbahn- und Autobusunternehmen	84 014 000,00	-	-	-
621	Stadtbahn-Gesellschaft Rhein-Ruhr mbH	-	-	-	-
622	Flughafen	3 896 008,00	23 277 803,00	-	2 637 500,00
623	Sonstige Verkehrsunternehmen	-	-	-	-
624	Hafen- und Umschlagsunternehmen	-	4 906,00	-	-
	SUMME ABSCHNITT 82	87 910 008,00	23 282 709,00	-	2 637 500,00
630	Kombinierte Versorgungs- und Verkehrsunternehmen	-	-	-	-
	SUMME ABSCHNITT 83	-	-	-	-
640	Rheinhalle	-	-	883 500,00	5 233 560,00
641	Stadthalle	1 848 714,00	-	-	3 875 622,00
642	Gaststätten	1 161 625,00	-	-	2 729 531,00
643	Philips-Halle	1 549 900,00	-	7 15 400,00	-
644	Düsseldorfer Messgesellschaft mbH - NOWEA -	-	7 381 591,00	-	-
645	Robert-Schumann-Gel	151 000,00	-	67 900,00	245 800,00
	SUMME ABSCHNITT 84	4 711 242,00	7 381 591,00	1 666 800,00	11 084 513,00
670	Stadt-Sparkasse	300 000,00	-	300 000,00	-
671	Sonstige wirtschaftliche Unternehmen	-	224 001,00	-	1,00
	SUMME ABSCHNITT 87	300 000,00	224 001,00	300 000,00	1,00
880	Wohn- und Geschäftsgrundstücke	14 535 031,00	-	-	17 465 790,00
881	Sonstiges Grundvermögen	7 369 702,00	20 000,00	-	8 817 455,00
882	Nebenerlöse für Obdachlose	1 809 820,00	-	846 300,00	3 468 856,00
883	Übergangsheime für Aussiedler	935 900,00	-	263 700,00	1 758 413,00
884	Unterbringung von Asylbewerbern	4 366 000,00	-	403 900,00	3 965 100,00
	SUMME ABSCHNITT 88	29 016 453,00	20 000,00	1 514 500,00	35 275 599,00
890	Allgemeine Stiftungen	-	-	-	-
891	Wilhelm - Schiffer - Stiftung	-	-	-	-
892	Adenische Wohnungstiftung	-	-	-	-
	SUMME ABSCHNITT 89	-	-	-	-
	SUMME EINZELPLAN 8	121 737 703,00	86 670 501,00	3 481 300,00	49 047 806,00
	SUMME EINZELPLANE 0 BIS 8	634 295 063,00	194 853 613,00	564 328 480,00	620 418 565,00

B. EINZELPLAN 9		STEUERN U. ALLGEM. ZUWEISUNGEN 00-07,061 DM	SONST. FINANZ-EINNAHMEN 20,23,26-28 DM	DECKUNGSRESERVE 47, 85 DM
900	Steuern und steuerähn. Einnahmen, allgemeine Finanzzuweisungen	1 282 001 603,00	306 000,00	-
901	Landschaftspflege	-	-	-
	SUMME ABSCHNITT 90	1 282 001 603,00	306 000,00	-
910	Kredite und Schuldendienst	-	7 800,00	-
911	Kredite und Schuldendienst (Sondervermögen)	-	-	-
912	Allgemeine Rücklage	-	8 250,00	-
913	Geldanlagen	-	5 410 000,00	-
914	Allgemeine Rücklage (Sondervermögen)	-	-	-
915	Sonderrücklagen	-	-	-
917	Kalkulatorische Einnahmen	-	105 186 622,00	-
918	Deckungsreserve	-	-	22 150 776,00
919	Zuführung zwischen Verwaltungs- und Vermögenshaushalt	-	-	-
	SUMME ABSCHNITT 91	-	110 612 672,00	22 150 776,00
920	Abwicklung der Vorjahre	-	-	-
	SUMME ABSCHNITT 92	-	-	-
	SUMME EINZELPLAN 9	1 282 001 603,00	111 118 672,00	22 150 776,00

ZUWEISUNGEN UND ZUSCHÜSSE 70 - 76 DM	ZUSCHUSSBEDARF (-) LIEBERSCHUSS DM	OBJEKTBEZ. EINN. DES VERMÖGENSH. 22 - 36 DM	BAU MASSNAHMEN 94 - 96 DM	SONSTIGE INVEST. AUSGABEN 92, 95, 98, 99,1 DM	VERPFLICHTUNGS-ERMACHTIGUNGEN DM
60 550 000,00	23 464 000,00	-	-	5 000 000,00	-
732 720,00	732 720,00	-	-	-	-
-	24 236 361,00	2 381 294,00	-	-	-
-	4 906,00	49 218,00	-	-	-
61 282 720,00	47 072 547,00	2 430 512,00	-	5 000 000,00	-
-	-	-	-	89 200 000,00	-
-	-	-	-	89 200 000,00	-
-	4 208 346,00	-	-	43 500,00	-
-	1 713 964,00	-	-	-	-
-	1 895 021,00	-	935 000,00	85 000,00	-
-	7 381 591,00	-	-	-	-
-	162 700,00	-	-	-	-
-	656 480,00	-	935 000,00	128 500,00	-
-	224 000,00	400 000,00	-	-	-
-	224 000,00	400 000,00	-	-	-
200,00	2 890 728,00	307 723,00	5 943 256,00	2 500,00	2 000 000,00
-	1 227 963,00	46 250 000,00	5 774 000,00	43 268 588,00	1 600 000,00
-	2 506 515,00	-	750 000,00	500 000,00	-
-	1 086 213,00	-	200 000,00	123 000,00	-
-	3 003,00	-	-	-	-
200,00	7 753 613,00	46 557 723,00	12 617 256,00	40 914 069,00	3 600 000,00
83,00	83,00	-	-	17 500,00	-
-	-	-	-	-	-
83,00	83,00	-	-	17 500,00	-
61 286 303,00	94 692 996,00	49 388 235,00	13 562 256,00	147 187 420,00	3 600 000,00
433 612 867,00	789 209 223,00	237 225 967,00	261 387 063,00	242 060 504,00	183 288 020,00

SONST. FINANZ-AUSGABEN 80 - 84, 86, 88 DM	LIEBERSCHUSS DM	SONST. EINN. D. VERMÖG. HAUSH. 30,31,36,37 DM	SONST. AUSGABEN D. VERMÖG. HAUSH. 90,91,97,99 DM
95 595 000,00	1 188 712 863,00	6 057 804,00	-
120 809 125,00	120 809 125,00	-	-
221 404 125,00	1 090 500 478,00	6 057 804,00	-
183 254 069,00	183 246 258,00	451 854 188,00	361 962 749,00
-	8 250,00	-	-
3 750 000,00	1 860 000,00	-	14 442,00
-	-	7 308 346,00	7 877,00
-	105 186 622,00	-	-
-	22 150 776,00	-	-
168 287 182,00	168 287 182,00	168 287 182,00	7 308 346,00
355 291 241,00	266 629 345,00	627 449 715,00	369 283 413,00
5 064 910,00	5 064 910,00	-	-
5 064 910,00	5 064 910,00	-	-
581 760 276,00	789 209 223,00	635 507 319,00	369 283 413,00



Gesamtplan

2. Haushaltsquerschnitt

- DM je Einwohner -

Haushaltsquerschnitt: DM je Einwohner

GESAMTPLAN

2. HAUSHALTSQUERSCHNITT - TEL II : PRO-KOPF-BETRÄGE JE EINWOHNER A. EINZELPLÄNE 0 BIS 5

UA	AUFGABENBEREICH	ERNH. AUS VERW. UND BETRIEB 10 - 17 DM	SONST. FINANZ-EINNAHMEN 20-22, 24-26, 28 DM	PERSONAL-AUSGABEN 40 - 46 DM	SACHL. VERW. UND BETRIEBSAUFWAND 50 - 66, 84 DM
001	Gemeindeforgane	0,09	-	19,37	1,60
002	Verfügbarmittel	-	-	-	0,15
	SUMME ABSCHNITT 00	0,09	-	19,37	1,75
010	Rechnungsprüfungsamt	-	-	6,73	-
	SUMME ABSCHNITT 01	-	-	6,73	-
020	Hauptverwaltung	15,09	-	36,82	11,52
021	Bürodienstegebäude	2,98	-	1,05	14,00
023	Reinigung	14,10	-	37,86	16,10
024	Rechtsamt	16,19	-	3,23	20,54
025	Presseamt	0,50	-	1,67	1,25
026	Arbeitsblatt	0,58	-	-	0,58
027	Beiträge zu Verbänden, Vereinen und dergl.	0,01	-	-	0,72
	SUMME ABSCHNITT 02	49,45	-	80,63	64,71
030	Kämmerei	-	0,53	4,09	0,01
031	Kassenverwaltung	2,78	2,83	12,73	0,44
033	Steuerverwaltung	0,80	-	6,16	0,04
034	Liegenschaftsverwaltung	0,21	-	7,20	-
	SUMME ABSCHNITT 03	3,79	3,36	30,18	0,49
050	Stadtsamt	1,24	-	4,74	0,06
051	Statistisches Amt	-	-	3,33	-
052	Wahlamt	-	-	0,40	0,65
053	Lohnsteuerkartenstelle	-	-	-	0,04
	SUMME ABSCHNITT 05	1,24	-	8,47	0,75
060	Zentrale Datenverarbeitung	1,70	-	10,83	18,41
061	Fernsprecheinrichtungen	2,61	-	3,44	4,30
062	Maschinenverwaltung	0,47	-	0,56	5,74
063	Druckerei und Buchbinderei	0,98	-	3,05	1,15
	SUMME ABSCHNITT 06	5,76	-	17,86	30,60
080	Betriebskrankenkasse	2,33	-	2,99	-
082	Eigenunfallversicherung	-	-	-	10,89
083	Sonstige Einrichtungen für die Belegschaft	0,03	-	2,14	0,47
084	Studieninstitut für kommunale Verwaltung	0,57	-	2,91	0,46
085	Kantine technisches Verwaltungsgebäude	1,70	-	0,44	1,56
	SUMME ABSCHNITT 08	4,63	-	8,48	2,51
	SUMME EINZELPLAN 0	64,96	3,36	171,74	100,84
110	Ordnungsamt	3,14	8,84	13,55	1,19
111	Einwohnermeldeamt	3,19	0,11	12,85	0,02
112	Straßenverkehrsamt	12,51	12,45	18,02	0,82
113	Schiedsmänner	-	-	-	0,07
114	Wehrerfassung	-	-	0,20	-
115	Veterinäramt	0,41	-	0,95	0,06
	SUMME ABSCHNITT 11	19,25	21,40	45,57	2,18
130	Feuerwehr	3,90	-	59,90	2,94
	SUMME ABSCHNITT 13	3,90	-	59,90	2,94
140	Zivilschutz	1,00	-	1,68	0,47
	SUMME ABSCHNITT 14	1,00	-	1,68	0,47
150	Amt für Verteidigungslasten	1,86	-	1,67	0,21
	SUMME ABSCHNITT 15	1,86	-	1,67	0,21
160	Rettungsdienst	18,44	-	10,96	8,10
	SUMME ABSCHNITT 16	18,44	-	10,96	8,10
	SUMME EINZELPLAN 1	45,48	21,40	118,88	13,90
200	Schulverwaltung	0,73	-	10,34	46,77
	SUMME ABSCHNITT 20	0,73	-	10,34	46,77
210	Grundschulen	2,66	-	9,44	2,26
215	Hauptschulen	1,44	-	4,06	2,23
	SUMME ABSCHNITT 21	4,10	-	13,50	4,49

ZUWEISUNGEN UND ZUSCHÜSSE 70 - 78 DM	SCHUSSBEDARF (-) LIEGERSCHUSS - DM	OBJEKTBEZ. EHN. DES VERMÖGENSH. 32 - 36 DM	BAUMASSNAHMEN 34 - 36 DM	SONSTIGE INVEST. AUSGABEN 32, 33, 34, 35 DM	VERPFLICHTUNGS-ERMÄCHTIGUNGEN - DM
0,18	21,05-	-	-	-	-
-	0,15-	-	-	-	-
0,18	21,20-	-	-	-	-
-	6,72-	-	-	-	-
-	6,72-	-	-	-	-
-	33,24-	-	-	0,92	-
-	12,07-	2,67	15,47	0,38	-
-	38,85-	-	-	0,08	-
-	7,57-	-	-	-	-
-	2,42-	-	-	-	-
-	-	-	-	-	-
-	0,71-	-	-	-	-
-	96,86-	2,67	15,47	0,48	-
-	3,56-	-	-	-	-
0,27	7,32-	-	-	-	-
-	5,40-	-	-	-	-
-	6,98-	-	-	-	-
0,27	23,75-	-	-	-	-
-	3,59-	-	-	-	-
-	3,32-	-	-	-	-
-	1,04-	-	-	-	-
-	0,04-	-	-	-	-
-	7,99-	-	-	-	-
-	28,54-	-	0,88	4,18	-
-	5,12-	-	-	-	-
-	5,83-	-	-	0,86	-
-	3,21-	-	-	0,21	-
-	42,70-	-	0,88	5,27	-
-	0,66-	-	-	-	-
10,89	10,89-	-	-	-	-
-	2,57-	-	-	0,53	-
-	2,80-	-	-	0,04	-
-	0,31-	-	-	-	-
10,89	17,22-	-	-	0,57	-
11,34	215,45-	2,67	16,26	6,32	-
0,37	3,14-	-	-	-	-
0,07	9,64-	-	-	-	-
0,08	8,05-	-	-	0,08	-
-	0,06-	-	-	-	-
-	0,20-	-	-	-	-
0,46	1,09-	-	-	-	-
0,58	8,08-	-	-	0,08	-
-	59,02-	-	0,14	1,72	1,23
-	59,02-	-	0,14	1,72	1,23
0,09	1,20-	-	0,50	0,03	1,23
0,09	1,20-	-	0,50	0,03	1,23
-	0,01-	-	-	-	-
-	0,01-	-	-	-	-
-	0,39-	0,37	-	1,08	1,15
-	0,39-	0,37	-	1,08	1,15
1,07	67,32-	0,37	0,64	2,91	3,71
0,08	55,46-	12,37	5,76	1,01	0,71
0,08	55,46-	12,37	5,76	1,01	0,71
-	9,03-	0,64	2,64	0,12	4,49
-	4,86-	-	0,50	0,53	0,40
-	13,89-	0,64	2,54	0,65	4,89

Haushaltsquerschnitt: DM je Einwohner

UA	AUFGABENBEREICH	ENN. AUS VERW. UND BETRIEB 10 - 17 DM	SONST. FINANZ-EINNAHMEN 20-22,24-26,28 DM	PERSONAL-AUSGABEN 40 - 46 DM	BAEHL. VERW. UND BETRIEBSAUFWAND 50 - 66, 84 DM
220	Realschulen	0,82	-	2,68	0,90
	SUMME ABSCHNITT 22	0,82	-	2,68	0,90
230	Gymnasien	1,20	-	9,66	2,07
	SUMME ABSCHNITT 23	1,20	-	9,66	2,07
240	Berufsschulen	0,43	-	6,43	1,56
245	Berufsschulen	-	-	0,22	-
	SUMME ABSCHNITT 24	0,43	-	6,65	1,56
250	Fachschulen	0,41	-	-	0,01
	SUMME ABSCHNITT 25	0,41	-	-	0,01
260	Fachoberschulen	-	-	-	-
	SUMME ABSCHNITT 26	-	-	-	-
270	Sonderschulen	2,91	-	2,21	1,35
	SUMME ABSCHNITT 27	2,91	-	2,21	1,35
280	Gesamtschulen	0,81	-	1,72	1,34
281	Kollegschulen	0,44	-	3,20	1,41
	SUMME ABSCHNITT 28	1,25	-	4,92	2,75
292	Bildnwie	0,01	-	0,29	0,09
293	Pädagogisches Institut	0,13	-	0,82	0,34
294	Wahlfreie Lehrgänge an berufsbildenden Schulen	0,01	-	0,01	-
295	Seminar für werktätige Erziehung - Lernort, Studio	-	-	-	-
296	Robert-Schumann-Institut	-	-	-	-
	SUMME ABSCHNITT 29	0,15	-	1,12	0,43
	SUMME EINZELPLAN 2	12,33	-	51,10	59,72
300	Kulturpflege	0,57	-	1,78	0,19
	SUMME ABSCHNITT 30	0,57	-	1,78	0,19
310	Goethe-Museum (Anton und Katharina Kipperberg -Stiftung)	0,04	-	1,18	0,25
312	Allgemeine Wissenschaftspflege	-	-	-	-
313	Heinrich-Heine-Institut	0,10	-	1,51	0,63
314	Universität	-	-	-	-
315	Verwaltungs- und Wirtschaftsakademie	-	-	0,37	-
316	Studiengebäude	0,04	-	0,16	0,02
317	Heine-Gesamtausgabe	0,20	-	0,40	0,08
318	Bibliothekstelle der Kulturinstitute	0,01	-	0,90	0,05
	SUMME ABSCHNITT 31	0,39	-	4,22	1,01
320	Kunstmuseum	1,48	-	4,15	8,30
321	Kunsthalle	1,30	-	2,00	3,70
322	Metzger-Museum	0,12	-	1,08	0,51
323	Lübbecke-Museum und Aquarium	0,10	-	3,08	1,83
324	Landesmuseum Volk und Wirtschaft	0,11	-	-	0,05
325	Stadtmuseum	0,14	-	2,36	0,73
326	Naturkundliches Heimatmuseum Bennath	0,07	-	0,52	0,08
327	Dumont-Lindemann-Archiv	0,08	-	0,49	0,24
328	Stadearchiv	0,04	-	1,00	0,02
329	Sammlung Schneider	-	-	0,17	0,04
	SUMME ABSCHNITT 32	3,50	-	15,06	13,57
330	Theaterverwaltung	16,68	-	6,30	23,00
331	Orchester und Konzerte	20,07	-	21,46	2,94
332	Robert - Schumann - Saal	-	-	-	-
333	Schauspielhaus	-	-	-	0,18
334	Tonhalle	1,93	-	0,60	2,06
335	Clara-Schumann-Musikschule	0,22	-	14,23	0,25
336	Förderung privater Theater und ähnlicher Einrichtungen	-	-	-	-
	SUMME ABSCHNITT 33	43,90	-	42,79	28,46
340	Allgemeine Kunstpflege	0,08	-	0,01	1,19
341	Restaurierungszentrum	0,17	-	1,15	0,28
342	Rheinisches Musikfest	-	-	-	-
	SUMME ABSCHNITT 34	0,25	-	1,16	1,47

ZUWEISUNGEN UND ZUSCHÜSSE 70 - 78 DM	SCHUSSBEDARF (-) UEBERSCHUSS DM	OBJEKTSBZ. ENN. DES VERMOEGENS 82 - 86 DM	BAUMASSNAHMEN 84 - 96 DM	SONSTIGE INVEST. AUSGABEN 92, 93, 98, 99 DM	VERPFLICHTUNGS-ERMÄCHTIGUNGEN DM
-	2,75-	-	1,00	0,10	-
-	2,75-	-	1,00	0,10	-
1,48	11,30-	-	4,03	0,54	0,44
1,48	11,30-	-	4,03	0,54	0,44
0,11	7,96-	1,05	5,51	1,83	5,02
0,11	8,27-	1,05	5,51	1,83	5,02
0,40	-	-	-	-	-
0,40	-	-	-	-	-
-	-	-	-	-	-
-	-	-	-	-	-
-	0,95-	-	0,03	0,07	-
-	0,95-	-	0,03	0,07	-
-	2,25-	-	2,23	0,64	-
-	4,17-	-	4,45	0,51	-
-	6,42-	-	2,68	1,26	-
0,88	1,26-	-	0,92	0,04	-
-	1,52-	-	-	-	-
-	-	-	-	-	-
0,88	2,25-	-	0,02	0,04	-
2,95	101,39-	14,08	22,72	5,09	11,08
0,31	1,71-	-	0,09	-	-
0,31	1,71-	-	0,09	-	-
0,32	1,71-	-	1,63	0,51	-
-	-	-	-	0,13	-
-	2,04-	-	-	-	-
0,08	0,05-	-	-	-	-
0,12	0,48-	-	-	-	-
-	0,14-	-	-	-	-
0,34	0,58-	-	0,02	-	-
-	0,64-	-	-	-	-
0,88	5,97-	-	1,50	0,64	-
-	-	6,24	0,05	1,20	-
-	4,59-	-	-	0,01	-
-	1,47-	-	-	0,29	-
-	4,81-	0,04	11,54	1,19	-
0,78	0,60-	-	-	-	-
-	2,99-	-	1,78	0,29	5,30
-	0,53-	-	-	-	-
-	0,65-	-	0,60	0,06	0,67
-	1,01-	-	-	-	-
-	0,21-	-	-	-	-
0,78	25,89-	6,28	14,17	3,09	5,97
50,85	63,69-	-	1,15	0,31	-
0,08	4,40-	-	-	0,17	0,04
-	-	-	-	-	-
22,54	22,51-	-	-	0,18	-
-	0,99-	-	-	-	-
-	9,25-	0,11	-	0,13	-
4,54	4,53-	-	-	-	-
78,21	105,62-	0,11	1,15	0,79	0,04
1,06	2,17-	-	0,01	0,21	-
-	1,25-	-	-	0,07	-
-	-	-	-	-	-
1,08	3,42-	-	0,01	0,28	-

Haushaltsquerschnitt: DM je Einwohner

UA	AUFGABENBEREICH	EINN. AUS VERW.	SONST. FINANZ-	PERSONAL-	SACHL. VERW. UND	ZUWEISUNGEN	SCHUSSBEDARF (-)	OBJEKTBEZ. EINN.	BAUMASSNAHMEN	SONSTIGE	VERPFLICHTUNGS-
		UND BETRIEB	EINNAHMEN	AUSSGABEN	BETRIEBSAUFWAND		UND ZUSCHÜSSE	LEBERSCHÜSS	DES VERMÖGENSH.		INVEST. AUSGABEN
		10 - 17	20-22,24-26,28	40 - 46	50 - 68, 64	70 - 78		32 - 36	94 - 96	32, 33, 36, 39/1	
		DM	DM	DM	DM	DM	DM	DM	DM	DM	DM
350	Volkshochschule	9,49	-	13,66	2,55	-	6,79-	-	-	0,09	-
351	Helmholtzhochschule Schloß Mickeln	0,83	-	0,48	1,19	-	0,81-	-	-	-	-
352	Stadtbüchereien	0,28	0,26	15,88	5,12	-	20,18-	-	-	0,03	-
355	Weiterbildungszentrum	-	-	-	0,03	-	0,02-	-	-	1,87	-
356	Palais Wittgenstein	0,27	-	0,11	0,18	-	0,01-	-	-	-	-
357	Faminstift	0,32	-	0,99	1,21	-	1,87-	-	-	0,13	-
	SUMME ABSCHNITT 35	11,19	0,26	30,90	10,28		29,59-			2,12	
360	Allgemeine Gemeinschaftspflege	0,29	-	0,29	1,42	0,01	1,32-	-	-	-	-
361	Stadtbild- und Denkmalflege	1,78	-	-	0,48	3,58	2,25-	-	0,53	-	-
362	Schloß Benrath	0,30	-	0,52	2,56	-	2,77-	-	-	0,11	-
363	Schloß Jägerhof	-	-	-	-	-	-	-	0,26	-	-
364	Orangerie Benrath	0,06	-	0,03	0,02	-	-	-	-	-	-
365	Schiffahrtsmuseum	0,09	-	0,14	0,14	-	0,19-	-	-	-	-
367	Stadtbibliothek 1988	-	-	0,36	1,87	-	1,92-	-	-	-	-
	SUMME ABSCHNITT 36	2,62		1,34	6,19	3,58	8,45-		0,88	0,11	
	SUMME EINZELPLAN 3	62,30	0,25	97,25	61,17	64,78	180,35-	6,39	17,66	7,03	6,01
400	Verwaltung der Sozialhilfe	-	-	27,83	0,36	-	28,19-	-	-	-	-
401	Versatzung der Kriegspferfürsorge	-	-	2,22	-	-	2,21-	-	-	-	-
402	Verwaltung der Vertriebenen- und Flüchtlingsangelegenheiten	-	-	0,75	0,02	0,01	0,77-	-	-	-	-
405	Verwaltung des Wohngeldes	-	-	4,18	-	-	4,18-	-	-	-	-
406	Bekämpfung der Jugendarbeitslosigkeit	8,54	-	7,83	1,86	4,53	3,74-	0,07	-	1,28	-
407	Verwaltung der Jugendhilfe	2,23	0,01	41,10	1,05	0,10	39,96-	-	-	-	-
408	Versicherungamt	0,02	-	1,80	0,04	-	1,82-	-	-	-	-
409	Leistungsausgleichsverwaltung	3,53	-	8,80	0,02	0,01	3,53-	-	-	-	-
	SUMME ABSCHNITT 40	14,45	0,01	92,41	3,30	4,72	85,99-		0,07	1,28	
410	Sozialhilfe - Hilfe zum Lebensunterhalt	12,22	61,85	-	1,03	235,46	163,00-	-	-	-	-
411	Sozialhilfe - Hilfe in besonderen Lebenslagen	-	-	-	-	41,81	41,81-	-	-	-	-
412	Sozialhilfe für den überört. Träger	4,37	88,15	-	88,28	4,15	-	-	-	-	-
413	Leistungen nach § 100 BSHG	0,74	0,25	-	-	1,00	-	-	-	-	-
414	Tät-Hilfe mit Bundesbeteiligung	0,02	-	-	-	0,02	-	-	-	-	-
415	Tät-Hilfe ohne Bundesbeteiligung	0,78	0,24	-	-	0,42	-	-	-	-	-
419	Hilfe f.d. Personenkreis gem. P 72 BSHG i.V.m. P 100 (1) 5 BSHG	9,43	0,44	-	-	9,87	-	-	-	-	-
	SUMME ABSCHNITT 41	26,56	128,93		67,99	292,73	204,81-				
420	Eingliederungshilfe für Behinderte	-	-	-	-	0,90	0,89-	-	-	-	-
424	Tät-Hilfe für Zugewanderte	-	-	-	-	-	-	-	-	-	-
	SUMME ABSCHNITT 42					0,90	0,89-				
430	Städt. Alten- und Abenkrankenheime	47,47	6,12	30,53	21,06	2,00	-	-	0,40	0,55	-
431	Städt. Altenwohnhäuser und Altenwohnheim	2,01	-	0,07	1,98	-	0,04-	-	-	-	-
434	Tagespflegheim	0,28	-	0,08	0,29	-	-	-	-	-	-
435	Städt. Altagestätten	0,08	-	-	0,21	-	0,13-	-	-	-	-
	SUMME ABSCHNITT 43	49,84	6,12	30,68	23,45	2,00	0,17-		0,40	0,55	
440	Kriegspferfürsorge	6,96	2,88	-	2,12	8,89	1,20-	-	-	-	-
442	Leistungen der Sonderfürsorge	-	-	-	-	-	-	-	-	-	-
448	Ausgleichsabgabe nach dem Schwerbehindertengesetz	0,78	0,01	-	-	0,78	-	0,11	-	0,11	-
	SUMME ABSCHNITT 44	7,73	2,87		2,12	9,47	1,20-	0,11		0,11	
450	Freiwillige Erziehungshilfe	0,07	-	-	-	0,07	-	-	-	-	-
451	Fürsorgeerziehung	0,04	-	-	-	0,04	-	-	-	-	-
452	Freiwillige Erziehungshilfe	-	-	-	-	-	-	-	-	-	-
453	Fürsorgeerziehung	-	-	-	-	-	-	-	-	-	-
454	Sonstige Jugendfürsorge	1,88	4,08	-	2,66	51,82	48,40-	-	-	-	-
455	Hilfen nach P 6 Abs. 3 JWG	0,40	0,05	-	-	5,35	4,87-	-	-	-	-
456	Jugendpflege	0,73	-	3,29	0,94	4,49	7,99-	-	-	-	-
457	Sonst. Jugendfürs. (wirtsch. Erziehungsh. f. d. überört. Träger)	0,43	0,02	-	0,02	0,43	-	-	-	-	-
458	Hilfen für Behinderte	0,15	-	-	0,04	0,10	0,01-	-	-	-	-
	SUMME ABSCHNITT 45	3,62	4,15	3,29	3,65	62,30	61,25-				
460	Städt. Kindertagesstätten	11,57	0,01	18,19	8,98	-	15,58-	1,12	1,34	0,22	3,80
464	Einrichtungen für Behinderte	-	-	-	-	-	-	-	-	0,38	-
465	Jugendfreizeithelme und -clubs	1,07	-	9,97	0,25	-	8,14-	-	0,48	0,10	0,20
466	Freizeitstätten und Bürgerhäuser	0,87	-	1,11	0,72	0,38	1,51-	-	0,11	0,04	-
467	Städt. Kinderhilfeszentrum Eulerstraße 45	8,79	-	8,98	2,51	0,48	2,14-	0,05	0,05	0,18	-
468	Förderungszentrum für körperbehinderte Kinder	0,58	2,58	3,25	0,73	0,82	0,90-	0,03	-	0,22	-
489	Städt. Einrichtungen der Erziehungshilfe	2,62	-	2,33	0,20	0,45	0,43-	-	0,23	0,08	-
	SUMME ABSCHNITT 46	27,18	2,59	43,73	13,51	1,29	28,70-	1,20	2,21	1,22	4,30

Haushaltsquerschnitt: DM je Einwohner

UA	AUFGABENBEREICH	EINW. AUS VERW.	SONST. FINANZ-	PERSONAL-	SACHV. VERW. UND	ZUWEISUNGEN	SCHLUSSBEDARF (-)	OBJEKTBEZ. EINW.	BAUMASSNAHMEN	SONSTIGE	VERPFLICHTUNGS-
		UND BETRIEB	EINNAHMEN	AUSGABEN	BETRIEBSAUFWAND	UND ZUSCHÜSSE	ÜBERSCHÜSS	DES VERMOEGENS	94 - 99	INVEST. AUSGABEN	ERMÄCHTIGUNGEN
		10 - 17	20-22,24-25,28	40 - 45	50 - 68, 84	70 - 78		22 - 26	94 - 99	92, 93, 95, 99	
		DM	DM	DM	DM	DM	DM	DM	DM	DM	DM
470	Förderung der freien Wohlfahrtspflege	-	-	-	-	8,18	8,15-	-	-	2,31	1,31
475	Erholungs- und Freizeitveranst. der Wohlfahrts- und Jugendverbände	-	-	-	-	4,45	4,45-	-	-	0,09	-
476	Bau- und Betriebskostenzusch. a. d. Wohlfahrts- und Jugendverbände	1,02	-	-	-	33,80	32,78-	-	-	3,22	0,50
477	Kostensatz für Wohlfahrtsverb. Pauschalzuschüsse für Jugendverb.	-	-	-	-	16,43	16,44-	-	-	-	-
478	Jugendfunkorganische Sonderleistungen der Wohlfahrtsverbände u. a.	-	-	-	-	0,44	0,44-	-	-	-	-
	SUMME ABSCHNITT 47	1,02	-	-	-	63,28	62,25-	-	-	5,62	1,81
480	Lastenausgleichleistungen	-	-	-	-	-	-	-	-	-	-
483	Leistungen nach dem Unfallversicherungsgesetz	-	-	-	-	-	-	-	-	-	-
	SUMME ABSCHNITT 48	-	-	-	-	-	-	-	-	-	-
490	Krankenversicherung nach § 27b LAG	-	0,34	-	-	0,97	0,73-	-	-	-	-
495	Sonstige soziale Angelegenheiten - Überörtlicher Träger	-	-	-	-	-	-	-	-	-	-
496	Sonstige soziale Angelegenheiten - Bund	12,28	-	-	-	12,28	-	-	-	-	-
497	Sonstige soziale Angelegenheiten (andere Kostenträger)	0,15	-	-	-	0,15	-	-	-	-	-
498	Sonstige soziale Angelegenheiten - örtlicher Träger	0,14	0,03	-	-	5,24	5,19-	-	-	-	-
499	Müchfrühstück	-	-	-	-	0,30	0,30-	-	-	-	-
	SUMME ABSCHNITT 49	12,57	0,37	-	-	18,97	8,14-	-	-	-	-
	SUMME EINZELPLAN 4	143,57	144,74	170,11	114,32	455,68	451,41-	1,31	2,08	8,78	5,14
500	Allgemeine Gesundheitspflege	3,80	-	16,83	1,29	1,54	15,85-	-	-	1,51	-
	SUMME ABSCHNITT 50	3,80	-	16,83	1,29	1,54	15,85-	-	-	1,51	-
510	Klinken	-	-	-	-	4,27	4,26-	-	-	8,10	8,39
	SUMME ABSCHNITT 51	-	-	-	-	4,27	4,26-	-	-	8,10	8,39
540	Chemisches und Lebensmitteluntersuchungsamt	0,12	-	2,21	0,18	-	2,27-	-	-	0,24	-
541	Institut für Lebensmitteluntersuchung	0,91	-	8,75	0,38	0,44	8,55-	-	-	0,15	-
543	Beschauamt	0,69	-	1,27	0,04	0,21	0,63-	-	-	-	-
	SUMME ABSCHNITT 54	1,72	-	12,23	0,60	0,66	11,75-	-	-	0,39	-
550	Allgem. Angelegenheiten der Leibesübungen	0,17	-	9,17	0,85	5,35	15,20-	-	-	0,15	0,06
	SUMME ABSCHNITT 55	0,17	-	9,17	0,85	5,35	15,20-	-	-	0,15	0,06
560	Sportplätze, Sport- und Turnhallen	1,70	-	-	5,00	1,54	4,90-	1,31	0,39	2,53	1,59
561	Rheinstadion	3,10	-	-	4,11	0,71	1,72-	-	1,43	0,23	0,10
562	Eisstadion	1,15	-	-	1,34	0,10	0,25-	-	-	-	-
563	Sportpark Niederheid	0,45	-	0,45	3,15	-	3,15-	-	-	0,39	-
	SUMME ABSCHNITT 56	6,44	-	6,45	13,67	2,35	10,00-	1,31	7,82	3,15	1,69
570	Sportstätten, nichtstädtische Freibäder usw.	0,23	-	-	1,46	1,41	2,63-	-	-	-	-
571	Bäderbetriebe	-	-	-	29,92	-	29,92-	-	0,89	-	-
572	Erholungsstätte Unterbacher See	-	-	-	-	3,58	3,58-	-	-	-	-
573	Erholungsgebiet Eibsee	0,08	-	-	-	-	0,08-	0,30	-	-	-
	SUMME ABSCHNITT 57	0,31	-	-	31,38	4,97	36,02-	0,30	0,89	-	-
580	Park- und Gartenanlagen	3,96	0,04	35,73	33,81	0,72	66,26-	0,97	4,07	5,28	1,33
581	Südpark / Billa 87	-	-	0,38	-	28,57	28,94-	3,70	-	24,30	-
	SUMME ABSCHNITT 58	3,96	0,04	36,11	33,81	29,29	95,20-	4,67	4,07	29,58	1,33
590	Kleingärten	1,00	0,01	0,31	0,11	-	0,68-	0,79	1,88	0,68	-
	SUMME ABSCHNITT 59	1,00	0,01	0,31	0,11	-	0,68-	0,79	1,88	0,68	-
	SUMME EINZELPLAN 5	17,46	0,06	75,10	81,71	46,42	187,60-	9,07	15,15	43,78	8,46
600	Allgemeine Bauverwaltung	0,59	0,07	11,40	0,01	-	10,38-	12,99	0,22	5,32	6,01
601	Hochbauverwaltung	1,89	-	24,35	59,12	-	81,67-	-	2,41	1,94	0,27
602	Tiefbauverwaltung	23,68	-	35,05	58,61	-	60,00-	4,95	4,75	0,06	1,94
603	Brückenbauverwaltung	0,22	-	3,37	0,49	-	3,64-	-	-	-	-
604	Wasserbauverwaltung	0,89	-	4,52	5,92	1,38	10,93-	3,20	4,85	5,34	-
605	U-Bahn-Verwaltung	16,59	-	5,69	8,16	4,00	1,33-	74,71	86,14	13,52	37,80
	SUMME ABSCHNITT 60	44,18	0,07	74,40	132,31	5,41	167,89-	85,80	104,37	29,60	51,26



Haushaltsquerschnitt: DM je Einwohner

UA	AUFGABENBEREICH	ERN. AUS VERW. UND BETRIEB 10 - 17 DM	SONST. FINANZ-EINNAHMEN 20-22, 24-26, 28 DM	PERSONAL-AUSGABEN 40 - 46 DM	SACHL. VERW. UND BETRIEBSAUFWAND 50 - 58, 84 DM
610	Städtebau und Planung	0,04	-	18,07	1,07
611	Vermessungs- und Katasteramt	3,21	-	24,36	5,36
613	Baupflichtamt	23,65	0,06	11,86	4,45
614	Umlegungsbehörde	-	-	1,48	0,12
615	Stadtförderungs- und -entwicklungsmaßnahmen	-	-	-	-
616	Wohnumfeldverbesserungen	-	-	-	-
	SUMME ABSCHNITT 61	26,90	0,06	55,75	10,99
620	Amt für Wohnungswesen	10,28	0,39	10,80	7,11
621	Wohnungswesen	0,13	7,18	-	-
629	Wiederaufbaudarlehen aus Landesmitteln	-	-	-	-
	SUMME ABSCHNITT 62	10,39	7,57	10,80	7,11
630	Gemeindestrassen	-	-	-	23,93
	SUMME ABSCHNITT 63	-	-	-	23,93
650	Kreisstraßen	-	-	-	0,28
	SUMME ABSCHNITT 65	-	-	-	0,28
680	Bundes- und Landesstraßen	0,11	-	-	5,53
	SUMME ABSCHNITT 68	0,11	-	-	5,53
670	Straßenbeleuchtung	6,26	-	-	42,33
675	Straßenreinigung	49,18	-	32,27	15,94
	SUMME ABSCHNITT 67	55,44	-	32,27	58,27
680	Parkanlagen	4,13	-	-	1,55
	SUMME ABSCHNITT 68	4,13	-	-	1,55
	SUMME EINZELPLAN 6	141,10	7,70	171,22	239,97
700	Kanalisation	180,03	12,36	34,94	154,04
701	Bedürfnisanlagen	0,07	-	1,85	1,13
	SUMME ABSCHNITT 70	180,09	12,36	36,79	155,17
720	Müllbeseitigung	150,03	-	36,60	108,45
	SUMME ABSCHNITT 72	150,03	-	36,60	108,45
730	Marktwesen	11,62	-	3,62	7,96
	SUMME ABSCHNITT 73	11,62	-	3,62	7,96
740	Schlachthof	1,24	-	-	0,93
	SUMME ABSCHNITT 74	1,24	-	-	0,93
750	Friedhöfe und Krematorium	34,73	1,22	24,00	32,03
	SUMME ABSCHNITT 75	34,73	1,22	24,00	32,03
761	Anschlagswesen	3,00	-	-	-
	SUMME ABSCHNITT 76	3,00	-	-	-
770	Futurpark und Zentralbetriebshof	37,46	-	30,32	25,50
	SUMME ABSCHNITT 77	37,46	-	30,32	25,50
780	Förderung der Land- und Forstwirtschaft	-	-	-	-
	SUMME ABSCHNITT 78	-	-	-	-
790	Werbearbeit	0,28	-	2,74	7,55
791	Sonst. Förderung von Wirtschaft und Verkehr	-	-	0,98	0,22
792	Gewerbliche Erschließung von Industriegebiete	-	-	-	-
	SUMME ABSCHNITT 79	0,28	-	3,72	7,77
	SUMME EINZELPLAN 7	418,65	13,58	134,85	336,33
810	Beteiligung an Elektrizitätsversorgungsunternehmen	-	0,71	-	0,08
813	Gasversorgungsunternehmen	-	0,24	-	-
817	Kombinierte Versorgungsunternehmen	-	97,60	-	-
	SUMME ABSCHNITT 81	-	98,55	-	0,08

ZUWEISUNGEN UND ZUSCHÜSSE 70 - 78 DM	SCHUSSBEDARF (-) ÜBERSCHUSS DM	OBJEKTBEZ. EINN. DES VERMÖGENSH. 32 - 36 DM	BAUMASSNAHMEN 84 - 96 DM	SONSTIGE INVEST. AUSGABEN 92, 93, 96, 99, 1 DM	VERPFLICHTUNGS-ERMÄCHTIGUNGEN DM
-	17,08	-	0,25	0,01	-
-	26,50	-	0,27	0,15	-
-	7,41	-	-	-	-
-	1,57	8,84	-	13,52	3,53
-	-	47,59	16,33	1,00	19,26
-	-	21,41	27,78	7,95	27,04
-	37,75	77,84	44,61	22,00	40,82
0,41	7,68	-	-	-	-
40,21	32,89	25,14	7,78	6,25	4,13
-	-	-	-	-	-
40,62	40,65	25,14	7,78	6,25	4,13
-	23,93	33,88	66,18	-	17,00
-	23,93	33,88	66,18	-	17,00
-	0,28	-	0,04	-	1,78
-	0,28	-	0,04	-	1,78
4,94	10,35	40,43	52,71	-	40,49
4,94	10,35	40,43	52,71	-	40,49
-	35,06	5,92	5,80	3,49	-
-	0,97	-	-	2,48	-
-	35,09	5,92	5,80	7,97	-
-	2,58	3,53	1,24	8,16	-
-	2,58	3,53	1,24	8,16	-
90,97	313,25	282,59	281,53	63,61	155,48
1,02	1,53	18,03	58,04	7,15	68,36
-	2,72	-	0,09	-	-
1,02	0,84	18,03	58,13	7,15	68,36
-	4,98	-	16,35	16,18	4,29
-	4,98	-	16,35	16,18	4,29
-	0,24	0,02	0,31	0,37	-
-	0,24	0,02	0,31	0,37	-
-	0,30	-	-	-	-
-	0,30	-	-	-	-
-	20,07	0,47	1,72	1,11	-
-	20,07	0,47	1,72	1,11	-
-	3,00	-	-	-	-
-	3,00	-	-	-	-
-	18,36	-	8,57	4,83	-
-	18,36	-	8,57	4,83	-
1,15	1,14	-	-	-	-
1,15	1,14	-	-	-	-
0,85	10,98	-	-	-	-
-	1,19	-	-	-	-
-	-	-	-	-	-
0,85	11,86	-	-	-	-
2,82	43,74	15,32	81,08	29,64	73,05
0,01	0,61	-	-	-	-
-	0,24	-	-	-	-
-	97,90	-	-	21,08	-
0,01	98,45	-	-	21,08	-




Haushaltsquerschnitt: DM je Einwohner

UA	AUFGABENBEREICH	EINN. AUS VERW. UND BETRIEB 10 - 17 DM	SONST. FINANZ-EINNAHMEN 20-22,24-25,28 DM	PERSONAL-AUSGABEN 40 - 46 DM	SAECHL. VERW. UND BETRIEBSAUFWAND 50 - 58, 84 DM
820	Strassenbahn- und Autobusunternehmen	148,48	-	-	-
821	Stadtbahn-Gesellschaft Rhein-Ruhr mbH	-	-	-	-
822	Flughafen	8,50	41,14	-	4,88
823	Sonstige Verkehrsunternehmen	-	-	-	-
824	Hafen- und Umschlagsunternehmen	-	0,01	-	-
SUMME ABSCHNITT 82		156,98	41,15	-	4,88
830	Kombinierte Versorgungs- und Verkehrsunternehmen	-	-	-	-
SUMME ABSCHNITT 83		-	-	-	-
840	Rheinhalle	-	-	-	-
841	Stadthalle	3,27	-	1,98	9,25
842	Gaststätten	2,05	-	-	5,58
843	Philipp-Halle	2,74	-	1,28	4,82
844	Düsseldorfer Messegesellschaft mbH - NOWEA -	-	13,05	-	-
845	Robert-Schumann-Saal	0,27	-	0,12	0,40
SUMME ABSCHNITT 84		8,33	13,05	2,94	19,55
870	Stadt-Sparkasse	0,53	-	0,53	-
871	Sonstige wirtschaftliche Unternehmen	-	0,40	-	-
SUMME ABSCHNITT 87		0,53	0,40	0,53	-
880	Wohn- und Geschäftsgrundstücke	25,69	-	-	30,87
881	Sonstiges Grundvermögen	13,02	0,04	-	15,23
882	Notunterkünfte für Obdachlose	3,20	-	1,50	6,13
883	Übergangsheime für Ausländer	1,65	-	0,47	3,11
884	Unterbringung von Asylbewerbern	7,72	-	0,71	7,01
SUMME ABSCHNITT 88		51,28	0,04	2,68	62,35
890	Allgemeine Stiftungen	-	-	-	-
891	Wilhelm - Schiffer - Stiftung	-	-	-	-
892	Adersache Wohnungstiftung	-	-	-	-
SUMME ABSCHNITT 89		-	-	-	-
SUMME EINZELPLAN 8		215,15	153,19	6,15	86,06
SUMME EINZELPLAENE 0 BIS 8		1 121,02	344,37	997,40	1 096,44

B EINZELPLAN 9		TEILERN U ALLGEM. ZUWEISUNGEN 00-07,081 DM	SONST. FINANZ-EINNAHMEN 20,23,25-28 DM	DECKUNGSRESERVE 47, 85 DM
900	Steuern und steuerhnl. Einnahmen, allgemeine Finanzzuweisungen	2 265,65	0,54	-
901	Landschaftsumlage	-	-	-
SUMME ABSCHNITT 90		2 265,65	0,54	-
910	Kredite und Schuldendienst	-	0,01	-
911	Kredite und Schuldendienst (Sondervermögen)	-	-	-
912	Allgemeine Rücklage	-	0,01	-
913	Geldanlagen	-	9,91	-
914	Allgemeine Rücklage (Sondervermögen)	-	-	-
915	Sonderrücklagen	-	-	-
917	Kalkulatorische Einnahmen	-	185,89	-
918	Deckungsreserve	-	-	39,15
919	Zuführung zwischen Verwaltungs- und Vermögenshaushalt	-	-	-
SUMME ABSCHNITT 91		-	195,82	39,15
920	Abwicklung der Vorjahrs	-	-	-
SUMME ABSCHNITT 92		-	-	-
SUMME EINZELPLAN 9		2 265,65	196,36	39,15

ZUWEISUNGEN UND ZUSCHUESSE 70 - 78 DM	SCHLUSSBEDARF (-) UEBERSCHUSS DM	OBJEKTBEZ. EINN. DES VERMOEGENSH. 32 - 38 DM	BAUMASSNAHMEN 34 - 36 DM	SONSTIGE INVEST. AUSGABEN 92, 93, 98, 991 DM	VERPFLICHTUNGS-ERMAECHTIGUNGEN DM
107,01	41,47	-	-	8,84	-
1,29	1,29	-	-	-	-
-	43,01	4,21	-	-	-
-	-	-	-	-	-
-	0,01	0,09	-	-	-
108,30	83,20	4,30	-	8,84	-
-	-	-	-	157,64	-
-	-	-	-	157,64	-
-	-	-	-	-	-
-	7,54	-	-	0,08	-
-	3,02	-	-	-	-
-	3,34	-	1,65	0,15	-
-	13,05	-	-	-	-
-	0,28	-	-	-	-
-	1,12	-	1,66	0,23	-
-	-	-	-	-	-
-	0,40	0,71	-	-	-
-	0,40	0,71	-	-	-
-	-	-	-	-	-
-	5,17	0,54	10,50	-	3,53
-	2,17	81,74	10,20	71,20	2,83
-	4,43	-	1,34	0,88	-
-	1,91	-	0,35	0,22	-
-	-	-	-	-	-
-	13,67	82,28	22,25	72,30	6,36
-	-	-	-	0,03	-
-	-	-	-	0,03	-
-	-	-	-	0,03	-
108,31	167,25	87,29	23,94	289,12	6,36
798,32	1 303,89	419,27	461,94	427,76	270,67

SONST. FINANZ-AUSGABEN 80 - 84, 86, 88 DM	UEBERSCHUSS DM	SONST. EINN. D. VERMOEG. HAUSH. 30,31,36,37 DM	SONST. AUSGABEN D. VERMOEG. HAUSH. 90,91,97,99 DM
168,94	2 087,23	14,24	-
222,94	222,33	-	-
391,28	1 874,02	14,24	-
323,88	323,84	736,55	629,67
-	-	-	-
6,63	0,01	-	-
-	3,23	-	-
-	-	-	0,03
-	185,89	12,92	0,01
-	39,14	-	-
297,41	297,40	297,41	12,02
627,90	471,19	1 108,68	652,63
8,95	8,95	-	-
8,95	8,95	-	-
1 028,13	1 304,78	1 123,12	662,63





Gesamtplan

3. Gruppierungsübersicht

Gruppierungsübersicht

GESAMTPLAN

3. GRUPPIERUNGSÜBERSICHT

GRUPPIERUNGS-NR.	BEZEICHNUNG DER EINNAHMEN BZW. AUSGABEN	NEUER ANSATZ 1986 DM	DM JE EINWOHNER	VON HUNDERT
<u>EINNAHMEN DES VERWALTUNGSHAUSHALTS</u>				
0	STEUERN, ALLGEMEINE ZUWEISUNGEN			
000	GRUNDSTEUER A	250 000,00	0,44	0,008
001	GRUNDSTEUER B	111 200 000,00	196,52	3,593
003	GEWERBESTEUEER NACH ERTRAG UND KAPITAL	790 500 000,00	1 397,03	25,541
004	LOHNSUMMENSTEUER	0,00	0,00	0,000
01	GEMEINDEANTEIL AN DER EINKOMMENSTEUER	349 500 000,00	617,66	11,292
02,03	ANDERE STEUERN UND STEUERAEHNliche EINNAHMEN	30 400 000,00	53,73	0,982
	SUMME STEUERN	1 281 850 000,00	2 265,38	41,416
04	SCHLUESSELZUWEISUNGEN			
041	VOM LAND	151 603,00	0,27	0,005
042	VON GEMEINDEN UND GEMEINDEVERBAENDEN	0,00	0,00	0,000
05	BEDARFSZUWEISUNGEN			
051	VOM LAND	0,00	0,00	0,000
052	VON GEMEINDEN UND GEMEINDEVERBAENDEN	0,00	0,00	0,000
06	SONSTIGE ALLGEMEINE ZUWEISUNGEN			
060	VOM BUND	0,00	0,00	0,000
061	VOM LAND	0,00	0,00	0,000
062	VON GEMEINDEN UND GEMEINDEVERBAENDEN	0,00	0,00	0,000
07	ALLGEMEINE UMLAGEN			
072	VON GEMEINDEN UND GEMEINDEVERBAENDEN	0,00	0,00	0,000
08	AUSGLEICHZUWEISUNGEN			
081	SPITZENAUSSGLEICH FUER DEN WEGFALL DER LOHNSUMMENSTEUER	0,00	0,00	0,000
	SUMME ALLGEMEINE ZUWEISUNGEN	151 603,00	0,27	0,005
	SUMME 0	1 282 001 603,00	2 265,65	41,421
1	EINNAHMEN AUS VERWALTUNG UND BETRIEB			
10,11,12	GEBUEHREN UND AEHNliche ENTGELTE, ZWECKGEBUNDENE ABGABEN	297 733 251,00	526,18	9,620
13,14,15	EINNAHMEN AUS VERKAUF, MIETEN, PACTEN, SONSTIGE VERWALTUNGS- UND BETRIEBSEINNAHMEN	70 901 537,00	125,30	2,291
16	ERSTATTUNGEN V. AUSGABEN DES VERWALTUNGSHAUSHALTS			
160	VOM BUND, LAF, ERP-SONDERVERMOEGEN	7 368 651,00	13,02	0,238
161	VOM LAND	11 918 392,00	21,06	0,385
162	VON GEMEINDEN UND GEMEINDEVERBAENDEN	37 536 971,00	66,34	1,213
163	VON ZWECKVERBAENDEN U. DERGL.	475 300,00	0,84	0,015
164	VOM SONSTIGEN OEFFENTLICHEN BEREICH	3 728 400,00	6,59	0,120
165	VON OEFFENTL. WIRTSCHAFTL. UNTERNEHMEN	8 876 520,00	15,69	0,287
166	VON PRIVATEN UNTERNEHMEN	232 400,00	0,41	0,008
167	VON UEBRIGEN BEREICHEN	6 050 306,00	10,69	0,195
169	INNERE VERRECHNUNGEN	64 075 114,00	113,24	2,070
	SUMME 16	140 262 054,00	247,88	4,531
17	ZUWEISUNGEN UND ZUSCHUESSE FUER LFD. ZWECKE			
170	VOM BUND, LAF, ERP-SONDERVERMOEGEN	32 431,00	0,06	0,001
171	VOM LAND	31 455 222,00	55,59	1,016
172	VON GEMEINDEN UND GEMEINDEVERBAENDEN	4 451 988,00	7,87	0,144
173	VON ZWECKVERBAENDEN U. DERGL.	84 014 001,00	148,48	2,715
174	VOM SONSTIGEN OEFFENTLICHEN BEREICH	4 134 966,00	7,31	0,134
175	VON OEFFENTL. WIRTSCHAFTL. UNTERNEHMEN	400 000,00	0,71	0,013
176	VON PRIVATEN UNTERNEHMEN	24 158,00	0,04	0,001
177	VON UEBRIGEN BEREICHEN	885 475,00	1,56	0,029
	SUMME 17	125 398 241,00	221,62	4,053
	SUMME 1	634 295 083,00	1 120,98	20,495

Gruppierungsübersicht

GRUPPIERUNGS-NR.	BEZEICHNUNG DER EINNAHMEN BZW. AUSGABEN	NEUER ANSATZ 1986 DM	DM JE EINWOHNER	VON HUNDERT
	<u>EINNAHMEN DES VERWALTUNGSHAUSHALTS</u>			
2	SONSTIGE FINANZEINNAHMEN			
20	ZINSEINNAHMEN			
200	VOM BUND, LAF, ERP-SONDERVERMOEGEN	0,00	0,00	0,000
201	VOM LAND	0,00	0,00	0,000
202	VON GEMEINDEN UND GEMEINDEVERBAENDEN	0,00	0,00	0,000
203	VON ZWECKVERBAENDEN U.DERGL.	0,00	0,00	0,000
204	VOM SONSTIGEN OEFFENTLICHEN BEREICH	0,00	0,00	0,000
205,206,207	VON UNTERNEHMERISCHEN U.UEBRIGEN BEREICHEN	19 851 033,00	35,08	0,641
209	AUS INNEREN DARLEHEN	0,00	0,00	0,000
	SUMME 20	<u>19 851 033,00</u>	<u>35,08</u>	<u>0,641</u>
21,22	GEWINNANTEILE VON WIRTSCHAFTL.UNTERNEHMEN UND AUS BETEILIGUNGEN, KONZESSIONSABGABEN	76 874 632,00	135,86	2,484
23	SCHULDENDIENSTHILFEN			
230	VOM BUND, LAF, ERP SONDERVERMOEGEN	0,00	0,00	0,000
231	VOM LAND	0,00	0,00	0,000
232	VON GEMEINDEN UND GEMEINDEVERBAENDEN	0,00	0,00	0,000
233	VON ZWECKVERBAENDEN U.DERGL.	0,00	0,00	0,000
234	VOM SONSTIGEN OEFFENTLICHEN BEREICH	0,00	0,00	0,000
235,236,237	VON UNTERNEHMERISCHEN U.UEBRIGEN BEREICHEN	0,00	0,00	0,000
24,25	ERSATZ VON SOZIALEN LEISTUNGEN AUSSERHALB UND IN EINRICHTUNGEN	81 888 470,00	144,72	2,646
26	WEITERE FINANZEINNAHMEN	14 863 185,00	26,27	0,480
27	KALKULATORISCHE EINNAHMEN			
270	KALKULATORISCHE ABSCHREIBUNGEN	49 404 064,00	87,31	1,596
275	KALKULATORISCHE ZINSEN	55 782 558,00	98,58	1,802
279	KALKULATORISCHE RUECKSTELLUNGEN	0,00	0,00	0,000
	SUMME 27	<u>105 186 622,00</u>	<u>185,89</u>	<u>3,398</u>
28	ZUFUEHRUNGEN VOM VERMOEGENSHAUSHALT	7 308 345,00	12,92	0,236
29	ABWICKLUNG DER VORJAHRE	0,00	0,00	0,000
	SUMME 2	<u>305 972 287,00</u>	<u>540,74</u>	<u>9,885</u>
	SUMME VERWALTUNGSHAUSHALT	<u>2 222 268 973,00</u>	<u>3 927,37</u>	<u>71,801</u>

Gruppierungsübersicht

GRUPPIERUNGS-NR.	BEZEICHNUNG DER EINKÜNFEN BZW. AUSGABEN	NEUER ANSATZ 1986 DM	DM JE EINWOHNER	VON HUNDERT
	<u>EINKÜNFEN DES VERMOEGENSHAUSHALTS</u>			
3	EINKÜNFEN DES VERMOEGENSHAUSHALTS			
30	ZUFUEHRUNG VOM VERWALTUNGSHAUSHALT	168 287 182,00	297,41	5,437
31	ENTNAHMEN AUS RUECKLAGEN	7 308 345,00	12,92	0,236
32	RUECKFLUESSE VON DARLEHEN			
320	VOM BUND, LAF, ERP-SONDERVERMOEGEN	0,00	0,00	0,000
321	VOM LAND	0,00	0,00	0,000
322	VON GEMEINDEN UND GEMEINDEVERBAENDEN	0,00	0,00	0,000
323	VON ZWECKVERBAENDEN U.DERGL.	0,00	0,00	0,000
324	VOM SONSTIGEN OEFFENTLICHEN BEREICH	0,00	0,00	0,000
325,326,327	VON UNTERNEHMERISCHEN U.UEBRIGEN BEREICHEN	16 326 656,00	28,85	0,528
329	INNERE VERRECHNUNGEN	0,00	0,00	0,000
	SUMME 32	16 326 656,00	28,85	0,528
33	EINKÜNFEN AUS DER VERAEUSSERUNG V.BETEILIGUNGEN UND RUECKFLUESSE VON KAPITALEINLAGEN	290 000,00	0,51	0,009
34	EINKÜNFEN AUS DER VERAEUSSERUNG VON SACHEN DES ANLAGEVERMOEGENS	79 595 911,00	140,67	2,572
35	BEITRAEGE UND AEHNLICHE ENTGELTE	18 640 400,00	32,94	0,602
36	ZUWEISUNGEN UND ZUSCHUESSE FUER INVESTITIONEN U. INVESTITIONSFOERDERUNGSMASSNAHMEN			
360	VOM BUND, LAF, ERP-SONDERVERMOEGEN	719 001,00	1,27	0,023
361	VOM LAND	121 911 693,00	215,45	3,939
362	VON GEMEINDEN U.GEMEINDEVERBAENDEN	2,00	0,00	0,000
363	VON ZWECKVERBAENDEN U.DERGL.	0,00	0,00	0,000
364	VOM SONSTIGEN OEFFENTLICHEN BEREICH	0,00	0,00	0,000
365,366,367	VON UNTERNEHMERISCHEN U.UEBRIGEN BEREICHEN	7 797 608,00	13,78	0,252
	SUMME 36	130 428 304,00	230,50	4,214
37	EINKÜNFEN AUS KREDITEN UND INNEREN DARLEHEN			
370	VOM BUND, LAF, ERP-SONDERVERMOEGEN	0,00	0,00	0,000
371	VOM LAND	0,00	0,00	0,000
372	VON GEMEINDEN UND GEMEINDEVERBAENDEN	0,00	0,00	0,000
373	VON ZWECKVERBAENDEN U.DERGL.	0,00	0,00	0,000
374	VOM SONSTIGEN OEFFENTLICHEN BEREICH	7 000 000,00	12,37	0,226
377	VOM KREDITMARKT OHNE UMSCHULDUNGEN	158 854 188,00	280,74	5,133
378	VOM KREDITMARKT FUER UMSCHULDUNGEN	286 000 000,00	505,44	9,241
379	INNERE DARLEHEN	0,00	0,00	0,000
	SUMME 37	451 854 188,00	798,55	14,600
39	ABWICKLUNG DER VORJAHRE	0,00	0,00	0,000
	SUMME 3	872 730 986,00	1 542,35	28,198
	SUMME EINKÜNFEN INSGESAMT	3 094 999 959,00	5 469,72	99,999

Gruppierungsübersicht

GRUPPIERUNGS-NR.	BEZEICHNUNG DER EINNAHMEN BZW. AUSGABEN	NEUER ANSATZ 1986 DM	DM JE EINWOHNER	VON HUNDERT
<u>AUSGABEN DES VERWALTUNGSHAUSHALTS</u>				
4	PERSONALAUSGABEN			
40	AUFWENDUNGEN FUER EHRENAMTLICHE TAETIGKEIT	1 744 700,00	3,08	0,056
41	DIENSTBEZUEGE U.DERGL.	429 271 170,00	758,64	13,870
42,43	VERSORGUNG	71 404 000,00	126,19	2,310
44	BEITRAEGE ZUR GESETZLICHEN SOZIALVERSICHERUNG	50 900 959,00	89,96	1,640
45	BEIHILFEN UND UNTERSTUETZUNGEN	10 920 000,00	19,30	0,350
46	PERSONALNEBENAUSGABEN	87 660,00	0,14	0,003
47	DECKUNGSRESERVE FUER PERSONALAUSGABEN	22 150 776,00	39,15	0,720
	SUMME 4	<u>586 479 265,00</u>	<u>1 036,46</u>	<u>18,949</u>
5/6	SAECHLICHER VERWALTUNGS- UND BETRIEBSAUFWAND			
50,51	UNTERHALTUNG D.GRUNDSTUECKE U.BAULICHEN ANLAGEN UND DES SONSTIGEN UNBEWEGLICHEN VERMOEGENS	60 018 955,00	106,07	1,939
52	GERAETE, AUSSTATTUNGS- UND AUSTRUESTUNGSGEGEN- STAENDE, SONST. GEBRAUCHSGEGENSTAENDE	11 997 224,00	21,20	0,388
53	MIETEN UND PACTEN	19 282 033,00	34,08	0,623
54	BEWIRTSCHAFTUNG D.GRUNDSTUECKE, BAUL.ANLAGEN USW	139 273 503,00	246,13	4,500
55	HALTUNG VON FAHRZEUGEN	6 466 400,00	11,43	0,209
56,57/63	BESONDERE AUFWENDUNGEN FUER BEDIENSTETE, WEITERE VERWALTUNGS- UND BETRIEBSAUSGABEN	33 841 754,00	59,81	1,093
639	SCHUELERBEFOERDERUNGSKOSTEN	12 000 000,00	21,21	0,388
64,65,66	STEUERN, GESCHAFTSAUSGABEN U.A.	105 329 045,00	186,15	3,403
67	ERSTATTUNGEN V.AUSGABEN DES VERWALTUNGSHAUSHALTS			
670	AN BUND, LAF, ERP-SONDERVERMOEGEN	0,00	0,00	0,000
671	AN LAND	2 988 122,00	5,28	0,097
672	AN GEMEINDEN UND GEMEINDEVERBAENDE	40 083 690,00	70,84	1,295
673	AN ZWECKVERBAENDE U.DERGL.	0,00	0,00	0,000
674	AN SONSTIGEN OEFFENTLICHEN BEREICH	122 000,00	0,22	0,004
675,676,677	AN UNTERNEHMERISCHE UND UEBRIGE BEREICHE	19 738 100,00	34,88	0,638
679	INNERE VERRECHNUNGEN	64 075 114,00	113,24	2,070
	SUMME 67	<u>127 007 026,00</u>	<u>224,46</u>	<u>4,104</u>
68	KALKULATORISCHE KOSTEN			
680	KALKULATORISCHE ABSCHREIBUNGEN	49 404 064,00	87,31	1,596
685	KALKULATORISCHE ZINSEN	55 782 558,00	98,58	1,802
689	KALKULATORISCHE RUECKSTELLUNGEN	0,00	0,00	0,000
	SUMME 68	<u>105 186 622,00</u>	<u>185,89</u>	<u>3,398</u>
	SUMME 5/6	<u>620 402 562,00</u>	<u>1 096,43</u>	<u>20,045</u>

Gruppierungsübersicht

GRUPPIERUNGS-NR.	BEZEICHNUNG DER EINNAHMEN BZW. AUSGABEN	NEUER ANSATZ 1986 DM	DM JE EINWOHNER	VON HUNDERT
<u>AUSGABEN DES VERWALTUNGSHAUSHALTS</u>				
7	ZUWEISUNGEN UND ZUSCHUESSE (NICHT FUER INVESTITIONEN)			
70	ZUSCHUESSE FUER LFD. ZWECKE AN SOZIALE ODER AEHNLICHE EINRICHTUNGEN	48 460 855,00	85,64	1,566
71	ZUWEISUNGEN U. SONST. ZUSCHUESSE FUER LFD. ZWECKE			
710	AN BUND, LAF, ERP-SONDERVERMOEGEN	185 000,00	0,33	0,006
711	AN LAND	281 502,00	0,50	0,009
712	AN GEMEINDEN UND GEMEINDEVERBAENDE	624 004,00	1,10	0,020
713	AN ZWECKVERBAENDE U. DERGL.	93 109 320,00	164,55	3,006
714	AN SONSTIGEN OEFFENTLICHEN BEREICH	6 160 864,00	10,89	0,199
715,716	AN OEFFENTL. WIRTSCHAFTL. U. PRIV. UNTERNEHMEN	34 871 993,00	61,63	1,127
717	AN UEBRIGE BEREICHE	7 763 270,00	13,72	0,251
	SUMME 71	142 995 953,00	252,72	4,620
72	SCHULDENDIENSTHILFEN			
722	AN GEMEINDEN UND GEMEINDEVERBAENDE	0,00	0,00	0,000
723	AN ZWECKVERBAENDE U. DERGL.	0,00	0,00	0,000
725,726	AN OEFFENTL. WIRTSCHAFTL. U. PRIV. UNTERNEHMEN	0,00	0,00	0,000
727	AN UEBRIGE BEREICHE	22 025 000,00	38,92	0,712
	SUMME 72	22 025 000,00	38,92	0,712
73,74,75, 76,77,78	LEISTUNGEN DER SOZIALHILFE U.AE.	220 131 059,00	389,03	7,112
	SUMME 7	433 612 867,00	766,31	14,010
8	SONSTIGE FINANZAUSGABEN			
80	ZINSAUSGABEN			
800	AN BUND, LAF, ERP-SONDERVERMOEGEN	206 655,00	0,37	0,007
801	AN LAND	831 192,00	1,47	0,027
802	AN GEMEINDEN UND GEMEINDEVERBAENDE	74 767,00	0,13	0,002
803	AN ZWECKVERBAENDE U. DERGL.	0,00	0,00	0,000
804	AN SONSTIGEN OEFFENTLICHEN BEREICH	17 609 704,00	31,12	0,569
807	KREDITMARKT (OHNE UMSCHULDUNGEN)	168 281 741,00	297,40	5,437
808	KREDITMARKT (FUER UMSCHULDUNGEN)	0,00	0,00	0,000
809	INNERE DARLEHEN	0,00	0,00	0,000
	SUMME 80	187 004 059,00	330,49	6,042
81	STEUERBETEILIGUNGEN			
810	GEWERBESTEUERUMLAGE	95 595 000,00	168,94	3,089
815	GRUNDSTEUERAUSGLEICH	0,00	0,00	0,000
82	ALLGEMEINE ZUWEISUNGEN			
822	AN GEMEINDEN UND GEMEINDEVERBAENDE	0,00	0,00	0,000
823	AN ZWECKVERBAENDE U. DERGL.	0,00	0,00	0,000
83	ALLGEMEINE UMLAGEN			
831	AN LAND	0,00	0,00	0,000
832	AN GEMEINDEN UND GEMEINDEVERBAENDE	125 809 125,00	222,34	4,065
84	WEITERE FINANZAUSGABEN	14 003,00	0,02	0,000
85	DECKUNGSRESERVE	0,00	0,00	0,000
86	ZUFUEHRUNG ZUM VERMOEGENSHAUSHALT	168 287 182,00	297,41	5,437
892	DECKUNG VON SOLLFEHLBETRAEGEN DES VERW. HAUSH.	5 064 910,00	8,95	0,164
	SUMME 8	581 774 279,00	1 028,15	18,797
	SUMME VERWALTUNGSHAUSHALT	2 222 268 973,00	3 927,35	71,801

Gruppierungsübersicht

GRUPPIERUNGS-NR.	BEZEICHNUNG DER EINNAHMEN BZW. AUSGABEN	NEUER ANSATZ 1986 DM	DM JE EINWOHNER	VON HUNDERT
	<u>AUSGABEN DES VERMOEGENSHAUSHALTS</u>			
9	AUSGABEN DES VERMOEGENSHAUSHALTS			
90	ZUFUEHRUNGEN ZUM VERWALTUNGSHAUSHALT	7 308 345,00	12,92	0,236
91	ZUFUEHRUNGEN AN RUECKLAGEN	22 319,00	0,04	0,001
92	GEWAHRUNG VON DARLEHEN			
920	AN BUND, LAF, ERP-SONDERVERMOEGEN	0,00	0,00	0,000
921	AN LAND	0,00	0,00	0,000
922	AN GEMEINDEN UND GEMEINDEVERBAENDE	0,00	0,00	0,000
923	AN ZWECKVERBAENDE U. DERGL.	0,00	0,00	0,000
924	AN SONSTIGEN OEFFENTLICHEN BEREICH	0,00	0,00	0,000
925	AN OEFFENTL. WIRTSCHAFTL. UNTERNEHMEN	0,00	0,00	0,000
926	AN PRIVATE UNTERNEHMEN	0,00	0,00	0,000
927	AN UEBRIGE BEREICHE	2 142 658,00	3,79	0,069
	SUMME 92	2 142 658,00	3,79	0,069
93	VERMOEGENSERWERB			
930	ERWERB VON BETEILIGUNGEN, KAPITALEINLAGEN	119 877 340,00	211,86	3,873
932	ERWERB VON GRUNDSTUECKEN	64 897 435,00	114,69	2,097
935	ERWERB VON BEWEGL. SACHEN DES ANLAGEVERMOEGENS	35 963 859,00	63,56	1,162
	SUMME 93	220 738 634,00	390,11	7,132
94,95,96	BAUMASSNAHMEN	261 387 069,00	461,94	8,445
97	TILGUNG VON KREDITEN, RUECKZAHLUNG VON INNEREN DARLEHEN			
970	AN BUND, LAF, ERP-SONDERVERMOEGEN	907 650,00	1,60	0,029
971	AN LAND	3 106 007,00	5,49	0,100
972	AN GEMEINDEN UND GEMEINDEVERBAENDE	124 398,00	0,22	0,004
973	AN ZWECKVERBAENDE U. DERGL.	0,00	0,00	0,000
974	AN SONSTIGEN OEFFENTLICHEN BEREICH	7 570 107,00	13,38	0,245
977	KREDITMARKT, ORDENTL. TILGUNG DER BEI UGR 377	0,00	0,00	0,000
	KREDITAUFNAHMEN U. AEHNLICHEN RECHTSGESCHAEFT.	64 144 587,00	113,36	2,073
978	KREDITMARKT, AUSSERORDENTLICHE TILGUNGEN UND UMSCHULDUNGEN	286 000 000,00	505,44	9,241
979	INNERE DARLEHEN	0,00	0,00	0,000
	SUMME 97	361 852 749,00	639,49	11,692
98	ZUWEISUNGEN UND ZUSCHUESSE FUER INVESTITIONEN			
980	AN BUND, LAF, ERP-SONDERVERMOEGEN	0,00	0,00	0,000
981	AN LAND	3 000 000,00	5,30	0,097
982	AN GEMEINDEN UND GEMEINDEVERBAENDE	0,00	0,00	0,000
983	AN ZWECKVERBAENDE U. DERGL.	28 405,00	0,05	0,001
984	AN SONSTIGEN OEFFENTLICHEN BEREICH	0,00	0,00	0,000
985	AN OEFFENTL. WIRTSCHAFTL. UNTERNEHMEN	6 603 000,00	11,67	0,213
986	AN PRIVATE UNTERNEHMEN	500 000,00	0,88	0,016
987	AN UEBRIGE BEREICHE	9 047 807,00	15,99	0,292
	SUMME 98	19 179 212,00	33,89	0,619
99	SONSTIGE AUSGABEN DES VERMOEGENSHAUSHALTS			
990	KREDITBESCHAFFUNGSKOSTEN	100 000,00	0,18	0,003
991	ABLOESUNG VON DAUERLASTEN	0,00	0,00	0,000
992	DECKUNG VON SOLL-FEHLBETRAEGEN DES VMH	0,00	0,00	0,000
	SUMME 9	872 730 986,00	1 542,36	28,197
	SUMME AUSGABEN INSGESAMT	3 094 999 959,00	5 469,71	99,998

Gesamtplan
4. Finanzierungsübersicht
(1.000 DM)
Haushaltsplan 1986 einschließlich I. Nachtrag

	Bisheriger Ansatz DM	Nachtrag DM	Neuer Ansatz DM
A. Finanzierungssaldo			
1. <u>Gesamteinnahmen</u>	3.156.186	- 61.186	3.095.000
2. Einnahmen von besonderen Finanzierungs- vorgängen (Nrn. 9.1, 10.1, 11.1)	<u>530.422</u>	<u>- 71.260</u>	<u>459.162</u>
3. Differenz	2.625.764	+ 10.074	2.635.838
4. <u>Gesamtausgaben</u>	3.156.186	- 61.186	3.095.000
5. Ausgaben aus besonderen Finanzierungs- vorgängen (Nrn. 9.2, 10.2, 11.2)	<u>361.875</u>	<u>-</u>	<u>361.875</u>
6. Differenz	2.794.311	- 61.186	2.733.125
7. Saldo (Nrn. 3 - 6)	<u>- 168.547</u>	<u>+ 71.260</u>	<u>- 97.287</u>
B. Besondere Finanzierungsvorgänge			
8. Ausgaben zur Deckung von Fehlbeträgen	- 5.065	-	- 5.065
9.1 Entnahme aus Rücklagen	7.308	-	7.308
9.2 Zuführungen zu Rücklagen	<u>22</u>	<u>-</u>	<u>22</u>
9.3 Differenz	+ 7.286	-	+ 7.286
10.1 Einnahmen aus Krediten	523.114	- 71.260	451.854
10.2 Tilgung von Krediten	<u>361.853</u>	<u>-</u>	<u>361.853</u>
10.3 Differenz	+ 161.261	- 71.260	+ 90.001
11.1 Entnahmen aus inneren Darlehen	-	-	-
11.2 Rückzahlung von inneren Darlehen	<u>-</u>	<u>-</u>	<u>-</u>
12. Saldo besondere Finanzierungsvorgänge (Nrn. 8, 9.3, 10.3)	<u>+ 163.482</u>	<u>- 71.260</u>	<u>+ 92.222</u>
C. Nachrichtlich: Kredite vom Kreditmarkt			
13.1 Einnahmen	516.114	- 71.260	444.854
13.2 Tilgung	<u>- 350.145</u>	<u>-</u>	<u>- 350.145</u>
13.3 Saldo	<u>165.969</u>	<u>- 71.260</u>	<u>94.709</u>