


6












**1. Nachtrags-  
Haushaltsplan**  
der  
Landeshauptstadt Düsseldorf  
für  
das Haushaltsjahr  
**1986**

86/7164

89/02401





31. 1. 1986



# **1. Nachtrags- Haushaltsplan**

der  
Landeshauptstadt Düsseldorf  
für  
das Haushaltsjahr  
**1986**

ju 2  
h 450





## I n h a l t s ü b e r s i c h t

	Seite
Haushaltssatzung	3
Gesamtplan:	
1. Zusammenfassung der Einnahmen, Ausgaben und Verpflichtungsermächtigungen	5
2. Haushaltsquerschnitt - DM-Beträge	35
2. Haushaltsquerschnitt - DM je Einwohner	49
3. Gruppierungsübersicht	63
4. Finanzierungsübersicht	70
Einzelpläne des Vermögenshaushalts	
0 Allgemeine Verwaltung	72
1 Öffentliche Sicherheit und Ordnung	74
2 Schulen	76
3 Wissenschaft, Forschung, Kulturpflege	80
4 Soziale Sicherung	84
5 Gesundheit, Sport, Erholung	88
6 Bau- und Wohnungswesen, Verkehr	96
7 Öffentliche Einrichtungen, Wirtschaftsförderung	108
8 Wirtschaftliche Unternehmen, Allgem. Grund- und Sondervermögen	118
9 Allgemeine Finanzwirtschaft	122
<u>Anlagen</u>	125
1. Übersicht über die aus Verpflichtungsermächtigungen voraussichtl. fällig werdenden Ausgaben	126
2. Wirtschaftsplan der Kliniken der Landeshauptstadt Düsseldorf	127
<u>Anhang</u>	
Aufteilung der Haushaltsansätze auf die Bezirksvertretungen	131



I. Nachtragssatzung  
der Landeshauptstadt Düsseldorf für das Haushaltsjahr 1986

Aufgrund des § 67 der Gemeindeordnung für das Land Nordrhein-Westfalen in der Fassung der Bekanntmachung vom 13. August 1984 (GV. NW. 1984 S. 475/SGV. NW 2023) hat der Rat der Stadt Düsseldorf am folgende Nachtragssatzung beschlossen:

§ 1

Mit dem Nachtragshaushaltsplan werden

	vermindert um DM	und damit der Gesamtbetrag des Haus- haltssplanes einschl. der Nachträge gegenüber bisher DM	auf nunmehr DM festgesetzt
<hr/>			
a) im Verwaltungshaushalt			
die Einnahmen	unverändert	2.222.268.973	2.222.268.973
die Ausgaben	unverändert	2.222.268.973	2.222.268.973
b) im Vermögenshaushalt			
die Einnahmen	61.185.820	933.916.806	872.730.986
die Ausgaben	61.185.820	933.916.806	872.730.986

§ 2

Der Gesamtbetrag der Kredite wird gegenüber der bisherigen Festsetzung in Höhe von 523.114.037 DM um 71.259.849 DM vermindert und damit auf 451.854.188 DM neu festgesetzt.

§ 3

Der Gesamtbetrag der Verpflichtungsermächtigungen wird gegenüber der bisherigen Festsetzung in Höhe von 149.634.009 DM um 3.635.000 DM erhöht und damit auf 153.269.009 DM neu festgesetzt.

§ 4

Der Höchstbetrag der Kassenkredite wird gegenüber der bisherigen Festsetzung nicht verändert.

§ 5

Die Steuersätze werden nicht geändert.

§ 6

§ 6 Abs. 1, 2 und 3 bleiben unverändert.

Düsseldorf, den .....

B u n g e r t  
Oberbürgermeister



## Gesamtplan

1. Zusammenfassung der Einnahmen, Ausgaben und  
Verpflichtungsermächtigungen

# Gesamtplan – Verwaltungshaushalt

## 1. ZUSAMMENFASSUNG DER EINNAHMEN, AUSGABEN UND VERPFLICHTUNGSERMÄCHTIGUNGEN – VERWALTUNGSHAUSHALT

UA	AUFGABENBEREICH	E I N N A H M E N			A U S G A B E N		
		NEUER ANSATZ DM	BISHER ANSATZ DM	1986 MEHR/WENIGER DM	NEUER ANSATZ DM	BISHER ANSATZ DM	1986 MEHR/WENIGER DM
001	Gemeindeorgane	50 600	50 600	-	11 996 200	11 996 200	-
002	Verfügungsmittel	-	-	-	85 000	85 000	-
	<b>SUMME ABSCHNITT 00</b>	<b>50 600</b>	<b>50 600</b>	<b>-</b>	<b>12 081 200</b>	<b>12 081 200</b>	<b>-</b>
010	Rechnungsprüfungsamt	-	-	-	3 805 700	3 805 700	-
	<b>SUMME ABSCHNITT 01</b>	<b>-</b>	<b>-</b>	<b>-</b>	<b>3 805 700</b>	<b>3 805 700</b>	<b>-</b>
020	Hauptverwaltung	8 539 912	8 539 912	-	27 349 690	27 349 690	-
021	Bürodienstgebäude	1 684 700	1 684 700	-	8 515 815	8 515 815	-
022	Reinigung	7 978 701	7 978 701	-	30 530 265	30 530 265	-
023	Rechtsamt	9 194 400	9 194 400	-	13 448 850	13 448 850	-
024	Pressamt	280 100	280 100	-	1 662 800	1 662 800	-
025	Arbeitsamt	330 000	330 000	-	330 000	330 000	-
026	Arbeitsamt	330 000	330 000	-	407 600	407 600	-
027	Beiträge zu Verbänden, Vereinen und dergl.	5 000	5 000	-	-	-	-
	<b>SUMME ABSCHNITT 02</b>	<b>27 980 813</b>	<b>27 980 813</b>	<b>-</b>	<b>82 235 020</b>	<b>82 235 020</b>	<b>-</b>
030	Kämmerer	302 693	302 693	-	2 319 300	2 319 300	-
031	Kassenverwaltung	3 171 385	3 171 385	-	7 600 000	7 600 000	-
032	Steuerverwaltung	453 735	453 735	-	3 511 900	3 511 900	-
034	Liegenschaftsverwaltung	119 360	119 360	-	4 072 528	4 072 528	-
	<b>SUMME ABSCHNITT 03</b>	<b>4 047 163</b>	<b>4 047 163</b>	<b>-</b>	<b>17 503 728</b>	<b>17 503 728</b>	<b>-</b>
060	Stadtesamt	700 050	700 050	-	2 733 136	2 733 136	-
061	Stadtechnisches Amt	2 000	2 000	-	1 882 550	1 882 550	-
062	Wahlamt	925	925	-	894 900	894 900	-
063	Lohnsteuerstellenstelle	-	-	-	25 000	25 000	-
	<b>SUMME ABSCHNITT 06</b>	<b>702 975</b>	<b>702 975</b>	<b>-</b>	<b>5 235 586</b>	<b>5 235 586</b>	<b>-</b>
060	Zentrale Datenverarbeitung	961 500	961 500	-	17 114 200	17 114 200	-
061	Fernspeicheranlagen	1 477 800	1 477 800	-	4 375 330	4 375 330	-
062	Materialverwaltung	268 250	268 250	-	3 568 800	3 568 800	-
063	Druckerei und Buchbinderei	556 700	556 700	-	2 375 399	2 375 399	-
	<b>SUMME ABSCHNITT 06</b>	<b>3 264 250</b>	<b>3 264 250</b>	<b>-</b>	<b>27 433 729</b>	<b>27 433 729</b>	<b>-</b>
080	Betriebskrankenkasse	1 315 750	1 315 750	-	1 682 700	1 682 700	-
082	Eigenunfallversicherung	-	-	-	6 160 864	6 160 864	-
083	Sonstige Einrichtungen für die Belegschaft	16 000	16 000	-	1 473 900	1 473 900	-
084	Studieninstitut für kommunale Verwaltung	320 000	320 000	-	1 907 050	1 907 050	-
085	Kantine technisches Verwaltungsgebäude	963 400	963 400	-	1 144 000	1 144 000	-
	<b>SUMME ABSCHNITT 08</b>	<b>2 615 200</b>	<b>2 615 200</b>	<b>-</b>	<b>12 378 573</b>	<b>12 378 573</b>	<b>-</b>
	<b>SUMME EINZELPLAN 0</b>	<b>38 661 001</b>	<b>38 661 001</b>	<b>-</b>	<b>160 643 536</b>	<b>160 643 536</b>	<b>-</b>
110	Ordnungsamt	6 776 700	6 776 700	-	6 555 710	6 555 710	-
111	Einwohnermeldeamt	1 867 000	1 867 000	-	7 322 390	7 322 390	-
112	Strassenverkehrsamt	14 125 200	14 125 200	-	10 700 300	10 700 300	-
113	Schiedsmänner	1 000	1 000	-	39 700	39 700	-
114	Wehrrüstung	-	-	-	114 400	114 400	-
115	Veterinäramt	230 180	230 180	-	851 000	851 000	-
	<b>SUMME ABSCHNITT 11</b>	<b>23 000 080</b>	<b>23 000 080</b>	<b>-</b>	<b>27 585 530</b>	<b>27 585 530</b>	<b>-</b>
130	Feuerwehr	2 205 316	2 205 316	-	35 601 500	35 601 500	-
	<b>SUMME ABSCHNITT 13</b>	<b>2 205 316</b>	<b>2 205 316</b>	<b>-</b>	<b>35 601 500</b>	<b>35 601 500</b>	<b>-</b>
140	Zivildienst	581 500	581 500	-	1 265 070	1 265 070	-
	<b>SUMME ABSCHNITT 14</b>	<b>581 500</b>	<b>581 500</b>	<b>-</b>	<b>1 265 070</b>	<b>1 265 070</b>	<b>-</b>
150	Amt für Verteidigungsfragen	1 055 056	1 055 056	-	1 062 259	1 062 259	-
	<b>SUMME ABSCHNITT 15</b>	<b>1 055 056</b>	<b>1 055 056</b>	<b>-</b>	<b>1 062 259</b>	<b>1 062 259</b>	<b>-</b>
160	Rettungsdienst	11 000 795	11 000 795	-	10 782 005	10 782 005	-
	<b>SUMME ABSCHNITT 16</b>	<b>11 000 795</b>	<b>11 000 795</b>	<b>-</b>	<b>10 782 005</b>	<b>10 782 005</b>	<b>-</b>
	<b>SUMME EINZELPLAN 1</b>	<b>37 842 737</b>	<b>37 842 737</b>	<b>-</b>	<b>76 296 364</b>	<b>76 296 364</b>	<b>-</b>



# Gesamtplan — Verwaltungshaushalt

LA	AUFGABENBEREICH	EINNAHMEN 1988			AUSGABEN 1988		
		NEUER ANSATZ DM	BISHER ANSATZ DM	MEHR/WENIGER DM	NEUER ANSATZ DM	BISHER ANSATZ DM	MEHR/WENIGER DM
200	Schülerverwaltung	413 601	413 601	-	31 797 355	31 797 355	-
	<u>SUMME ABSCHNITT 20</u>	413 601	413 601	-	31 797 355	31 797 355	-
210	Grundschulen	1 502 989	1 502 989	-	6 617 951	6 617 951	-
215	Hauptschulen	815 502	815 502	-	3 567 251	3 567 251	-
	<u>SUMME ABSCHNITT 21</u>	2 318 491	2 318 491	-	10 185 202	10 185 202	-
220	Realschulen	461 202	461 202	-	2 021 401	2 021 401	-
	<u>SUMME ABSCHNITT 22</u>	461 202	461 202	-	2 021 401	2 021 401	-
230	Gymnasien	1 007 503	1 007 503	-	7 476 403	7 476 403	-
	<u>SUMME ABSCHNITT 23</u>	1 007 503	1 007 503	-	7 476 403	7 476 403	-
240	Berufsschulen	241 192	241 192	-	4 743 952	4 743 952	-
245	Berufstechnischen	-	-	-	162 700	162 700	-
	<u>SUMME ABSCHNITT 24</u>	241 192	241 192	-	4 906 652	4 906 652	-
250	Fachschulen	230 001	230 001	-	234 000	234 000	-
	<u>SUMME ABSCHNITT 25</u>	230 001	230 001	-	234 000	234 000	-
260	Fachoberschulen	-	-	-	-	-	-
	<u>SUMME ABSCHNITT 26</u>	-	-	-	-	-	-
270	Sonderschulen	1 474 903	1 474 903	-	2 014 501	2 014 501	-
	<u>SUMME ABSCHNITT 27</u>	1 474 903	1 474 903	-	2 014 501	2 014 501	-
280	Gesamtschulen	457 601	457 601	-	1 731 401	1 731 401	-
281	Kollegschulen	251 080	251 080	-	2 610 936	2 610 936	-
	<u>SUMME ABSCHNITT 28</u>	708 681	708 681	-	4 342 337	4 342 337	-
292	Bildstelle	3 890	3 890	-	718 900	718 900	-
293	Pädagogisches Institut	75 000	75 000	-	654 000	654 000	-
294	Wahrfrau Lehrgänge an berufsbildenden Schulen	4 000	4 000	-	4 000	4 000	-
295	Seminar für werksmäßige Erziehung - Lehrtät. Studio	-	-	-	-	-	-
	<u>SUMME ABSCHNITT 29</u>	82 890	82 890	-	1 376 900	1 376 900	-
	<u>SUMME EINZELPLAN 2</u>	6 968 507	6 968 507	-	64 374 803	64 374 803	-
300	Kulturpflege	320 088	320 088	-	1 289 280	1 289 280	-
	<u>SUMME ABSCHNITT 30</u>	320 088	320 088	-	1 289 280	1 289 280	-
310	Goethe-Museum (Anton und Katharina Kippenberg -Stiftung)	20 401	20 401	-	960 233	960 233	-
311	Allgemeine Wasserschutzpflege	-	-	-	-	-	-
313	Heinrich-Heine-Institut	53 992	53 992	-	1 209 170	1 209 170	-
314	Universität	-	-	-	47 500	47 500	-
315	Verwaltungs- und Wirtschaftsakademie	-	-	-	277 200	277 200	-
316	Studiengebäude	20 000	20 000	-	102 670	102 670	-
317	Heine-Gesamtausgabe	115 192	115 192	-	448 205	448 205	-
318	Bibliothekstelle der Kulturinstitute	3 001	3 001	-	368 655	368 655	-
	<u>SUMME ABSCHNITT 31</u>	212 586	212 586	-	3 443 683	3 443 683	-
320	Kunstmuseum	836 513	836 513	-	5 913 289	5 913 289	-
321	Kunsthalle	737 006	737 006	-	3 238 458	3 238 458	-
322	Heppens-Museum	65 102	65 102	-	899 985	899 985	-
323	Löbbecke-Museum und Aquarium	58 102	58 102	-	2 780 804	2 780 804	-
324	Landesmuseum Volk und Wirtschaft	96 001	96 001	-	471 420	471 420	-
325	Stadtmuseum	80 947	80 947	-	1 775 241	1 775 241	-
326	Naturkundliches Heimatmuseum Bennrath	38 400	38 400	-	342 400	342 400	-
327	Kultur-Lindemann-Archiv	44 904	44 904	-	414 323	414 323	-
328	Stadtschiv	22 600	22 600	-	597 230	597 230	-
329	Sammlung Schneider	-	-	-	119 880	119 880	-
	<u>SUMME ABSCHNITT 32</u>	1 977 575	1 977 575	-	16 653 047	16 653 047	-



# Gesamtplan – Verwaltungshaushalt

UA	AUFGABENBEREICH	EINNAHMEN 1988			AUSGABEN 1988		
		NEUER ANSATZ DM	BISHER ANSATZ DM	MEHR/WENIGER DM	NEUER ANSATZ DM	BISHER ANSATZ DM	MEHR/WENIGER DM
330	Theaterverwaltung	9 379 102	9 379 102	-	45 366 170	45 366 170	-
331	Orchester und Konzerte	11 355 426	11 355 426	-	13 848 502	13 848 502	-
332	Robert - Schumann - Saal	-	-	-	-	-	-
333	Schauspielhaus	-	-	-	12 741 500	12 741 500	-
334	Tonhalle	1 093 601	1 093 601	-	1 622 253	1 622 253	-
335	Clara-Schumann-Musikschule	2 953 076	2 953 076	-	8 192 802	8 192 802	-
336	Förderung privater Theater und ähnlicher Einrichtungen	-	-	-	2 793 872	2 793 872	-
	<b>SUMME ABSCHNITT 33</b>	<b>24 781 205</b>	<b>24 781 205</b>	-	<b>84 585 099</b>	<b>84 585 099</b>	-
340	Allgemeine Kunstpflege	47 396	47 396	-	1 276 128	1 276 128	-
341	Restaurierungszentrum	96 000	96 000	-	806 422	806 422	-
342	Rheinisches Musikfest	-	-	-	-	-	-
	<b>SUMME ABSCHNITT 34</b>	<b>143 396</b>	<b>143 396</b>	-	<b>2 082 550</b>	<b>2 082 550</b>	-
350	Volkshochschule	5 369 005	5 369 005	-	9 172 303	9 172 303	-
351	Heimvolkshochschule Schloß Mökeln	469 124	469 124	-	932 442	932 442	-
352	Stadtbüchereien	356 105	356 105	-	11 767 218	11 767 218	-
353	Weiterbildungszentrum	-	-	-	16 500	16 500	-
354	Palais Wittgenstein	155 271	155 271	-	164 170	164 170	-
355	Palais Wittgenstein	182 505	182 505	-	1 242 826	1 242 826	-
357	Filmstudio	-	-	-	-	-	-
	<b>SUMME ABSCHNITT 35</b>	<b>6 532 010</b>	<b>6 532 010</b>	-	<b>23 294 759</b>	<b>23 294 759</b>	-
360	Allgemeine Gemeinschaftspflege	222 001	222 001	-	670 586	670 586	-
361	Stadtbild- und Denkmalpflege	1 010 001	1 010 001	-	2 235 251	2 235 251	-
362	Schloß Benrath	170 002	170 002	-	1 741 428	1 741 428	-
363	Schloß Jägerhof	-	-	-	-	-	-
364	Orangerie Benrath	32 100	32 100	-	31 806	31 806	-
365	Schiffahrtsmuseum	50 002	50 002	-	161 432	161 432	-
367	Stadtsjubiläum 1988	-	-	-	1 088 604	1 088 604	-
	<b>SUMME ABSCHNITT 36</b>	<b>1 484 112</b>	<b>1 484 112</b>	-	<b>6 278 907</b>	<b>6 278 907</b>	-
	<b>SUMME EINZELPLAN 3</b>	<b>35 450 975</b>	<b>35 450 975</b>	-	<b>137 937 325</b>	<b>137 937 325</b>	-
400	Verwaltung der Sozialhilfe	101	101	-	15 952 325	15 952 325	-
401	Verwaltung der Kriegspflegerfürsorge	-	-	-	1 254 400	1 254 400	-
402	Verwaltung der Vertriebenen- und Flüchtlingsangelegenheiten	-	-	-	440 900	440 900	-
405	Verwaltung des Wohngeldes	1 000	1 000	-	2 367 100	2 367 100	-
406	Bekämpfung der Jugendarbeitslosigkeit	4 886 716	4 886 716	-	8 139 779	8 139 779	-
407	Verwaltung der Jugendhilfe	1 279 127	1 279 127	-	23 924 504	23 924 504	-
408	Versicherungsamt	10 250	10 250	-	928 650	928 650	-
409	Lastenausgleichsverwaltung	2 000 000	2 000 000	-	3 867 964	3 867 964	-
	<b>SUMME ABSCHNITT 40</b>	<b>8 177 134</b>	<b>8 177 134</b>	-	<b>56 855 622</b>	<b>56 855 622</b>	-
410	Sozialhilfe – Hilfe zum Lebensunterhalt	41 915 000	41 915 000	-	134 153 000	134 153 000	-
411	Sozialhilfe – Hilfe in besonderen Lebenslagen	-	-	-	23 658 500	23 658 500	-
412	Sozialhilfe für den Überbittl. Träger	39 900 000	39 900 000	-	39 900 000	39 900 000	-
413	Leistungen nach § 106 BSHG	565 300	565 300	-	565 300	565 300	-
414	Tbc-Hilfe mit Bundesbeteiligung	10 200	10 200	-	10 200	10 200	-
415	Tbc-Hilfe ohne Bundesbeteiligung	235 000	235 000	-	235 000	235 000	-
416	Hilfe f.d. Personalkreis gem. P 72 BSHG i.V.m. P 100 (1) 5 BSHG	5 585 000	5 585 000	-	5 585 000	5 585 000	-
	<b>SUMME ABSCHNITT 41</b>	<b>88 210 500</b>	<b>88 210 500</b>	-	<b>204 107 000</b>	<b>204 107 000</b>	-
420	Eingliederungshilfe für Behinderte	-	-	-	508 000	508 000	-
424	Tbc-Hilfe für Zugewanderte	-	-	-	-	-	-
	<b>SUMME ABSCHNITT 42</b>	-	-	-	<b>508 000</b>	<b>508 000</b>	-
430	Städt. Alten- und Altenkrankeheime	30 326 538	30 326 538	-	30 326 524	30 326 524	-
431	Städt. Altenwohnhäuser und Altenwohnheim	1 135 264	1 135 264	-	1 158 429	1 158 429	-
434	Tagespflegeheim	157 100	157 100	-	157 276	157 276	-
435	Städt. Altagestätten	45 000	45 000	-	120 000	120 000	-
	<b>SUMME ABSCHNITT 43</b>	<b>31 663 902</b>	<b>31 663 902</b>	-	<b>31 762 229</b>	<b>31 762 229</b>	-
440	Kriegspflegerfürsorge	5 426 000	5 426 000	-	6 117 400	6 117 400	-
442	Leistungen der Sonderfürsorge	-	-	-	-	-	-
448	Ausgleichsabgabe nach dem Schwerbehindertengesetz	444 000	444 000	-	444 000	444 000	-
	<b>SUMME ABSCHNITT 44</b>	<b>5 870 000</b>	<b>5 870 000</b>	-	<b>6 561 400</b>	<b>6 561 400</b>	-





# Gesamtplan – Verwaltungshaushalt

UA	AUFGABENBEREICH	EINNAHMEN 1986			AUSGABEN 1986		
		NEUER ANSATZ DM	BISHER ANSATZ DM	MEHR/WENIGER DM	NEUER ANSATZ DM	BISHER ANSATZ DM	MEHR/WENIGER DM
450	Freiwillige Erziehungshilfe	37 000	37 000	--	38 000	38 000	--
451	Fürsorgeerziehung	20 300	20 300	--	20 500	20 500	--
452	Freiwillige Erziehungshilfe	--	--	--	--	--	--
453	Fürsorgeerziehung	--	--	--	--	--	--
454	Sonstige Jugendfürsorge	3 431 511	3 431 511	--	30 822 687	30 822 687	--
455	Hilfen nach P. 6 Abs. 3 JWB	268 180	268 180	--	3 028 940	3 028 940	--
456	Jugendpflege	406 200	406 200	--	4 928 107	4 928 107	--
457	Sonst. Jugendfürs. (wirtsch. Erziehungsh. i.d. überörtl. Träger)	257 540	257 540	--	257 540	257 540	--
458	Hilfen für Behinderte	86 251	86 251	--	80 650	80 650	--
	<b>SUMME ABSCHNITT 45</b>	<b>4 506 982</b>	<b>4 506 982</b>	<b>--</b>	<b>39 176 424</b>	<b>39 176 424</b>	<b>--</b>
460	Städt. Kindertagesstätten	6 553 532	6 553 532	--	15 372 814	15 372 814	--
461	Jugendfreizeiteinrichtungen und -clubs	1 114 921	1 114 921	--	5 725 558	5 725 558	--
462	Freizeitstätten und Bürgerhäuser	376 576	376 576	--	1 237 180	1 237 180	--
467	Städt. Kinderhilfeszentrum Eulerstraße 46	5 538 625	5 538 625	--	6 754 091	6 754 091	--
468	Förderungszentrum für körperbehinderte Kinder	1 778 321	1 778 321	--	2 252 881	2 252 881	--
469	Städt. Einrichtungen der Erziehungshilfe	1 480 050	1 480 050	--	1 726 950	1 726 950	--
	<b>SUMME ABSCHNITT 46</b>	<b>16 845 054</b>	<b>16 845 054</b>	<b>--</b>	<b>33 109 489</b>	<b>33 109 489</b>	<b>--</b>
470	Förderung der freien Wohlfahrtspflege	--	--	--	4 617 030	4 617 030	--
471	Erholungs- und Freizeitvereine der Wohlfahrts- und Jugendverbände	1	1	--	2 529 436	2 529 436	--
475	Bau- und Betriebskostenzusch. a. d. Wohlfahrts- und Jugendverbände	576 576	576 576	--	19 125 804	19 125 804	--
477	Kostenersatz für Wohlfahrtsverb. Pauschalzuschüsse für Jugendverb.	--	--	--	9 303 564	9 303 564	--
478	Jugendfürsorgereiche Sonderleistungen der Wohlfahrtsverbände u. a.	--	--	--	249 100	249 100	--
	<b>SUMME ABSCHNITT 47</b>	<b>576 577</b>	<b>576 577</b>	<b>--</b>	<b>35 815 934</b>	<b>35 815 934</b>	<b>--</b>
480	Lastenausgleichsleistungen	--	--	--	--	--	--
481	Leistungen nach dem Unterhaltsicherungsgesetz	--	--	--	--	--	--
	<b>SUMME ABSCHNITT 48</b>	<b>--</b>	<b>--</b>	<b>--</b>	<b>--</b>	<b>--</b>	<b>--</b>
490	Krankenversorgung nach § 276 LAG	137 650	137 650	--	590 000	590 000	--
491	Sonstige soziale Angelegenheiten – überörtlicher Träger	--	--	--	--	--	--
496	Sonstige soziale Angelegenheiten – Bund	6 950 250	6 950 250	--	6 950 250	6 950 250	--
497	Sonstige soziale Angelegenheiten (andere Kostenträger)	86 100	86 100	--	86 100	86 100	--
498	Sonstige soziale Angelegenheiten – örtlicher Träger	98 994	98 994	--	2 988 994	2 988 994	--
499	Milchförderstück	--	--	--	186 000	186 000	--
	<b>SUMME ABSCHNITT 49</b>	<b>7 272 994</b>	<b>7 272 994</b>	<b>--</b>	<b>10 759 344</b>	<b>10 759 344</b>	<b>--</b>
	<b>SUMME EINZELPLAN 4</b>	<b>163 132 203</b>	<b>163 132 203</b>	<b>--</b>	<b>418 655 522</b>	<b>418 655 522</b>	<b>--</b>
500	Allgemeine Gesundheitspflege	2 152 341	2 152 341	--	11 121 536	11 121 536	--
	<b>SUMME ABSCHNITT 50</b>	<b>2 152 341</b>	<b>2 152 341</b>	<b>--</b>	<b>11 121 536</b>	<b>11 121 536</b>	<b>--</b>
510	Künste	--	--	--	2 416 000	2 416 000	--
	<b>SUMME ABSCHNITT 51</b>	<b>--</b>	<b>--</b>	<b>--</b>	<b>2 416 000</b>	<b>2 416 000</b>	<b>--</b>
540	Chemisches und Lebensmitteluntersuchungsamt	86 101	86 101	--	1 355 590	1 355 590	--
541	Institut für Lebensberatung	513 900	513 900	--	5 411 200	5 411 200	--
542	Beschauamt	389 000	389 000	--	863 000	863 000	--
	<b>SUMME ABSCHNITT 54</b>	<b>989 001</b>	<b>989 001</b>	<b>--</b>	<b>7 630 380</b>	<b>7 630 380</b>	<b>--</b>
550	Allgem. Angelegenheiten der Leibübungen	97 000	97 000	--	8 699 670	8 699 670	--
	<b>SUMME ABSCHNITT 55</b>	<b>97 000</b>	<b>97 000</b>	<b>--</b>	<b>8 699 670</b>	<b>8 699 670</b>	<b>--</b>
560	Sportplätze, Sport- und Turnhallen	364 480	364 480	--	3 741 350	3 741 350	--
561	Rheinstadion	1 751 700	1 751 700	--	2 727 600	2 727 600	--
562	Elastadion	650 600	650 600	--	813 600	813 600	--
563	Sportpark Niederfeld	275 900	275 900	--	2 035 400	2 035 400	--
	<b>SUMME ABSCHNITT 56</b>	<b>3 642 680</b>	<b>3 642 680</b>	<b>--</b>	<b>9 318 000</b>	<b>9 318 000</b>	<b>--</b>



# Gesamtplan – Verwaltungshaushalt

UA - AUFGABENBEREICH	EINNAHMEN 1986		MEHR/WENIGER DM
	NEUER ANSATZ DM	BISHER ANSATZ DM	
570 Sportstätten, nichtstädtische Freibäder usw.	132 600	132 600	--
571 Bäderbetriebe	--	--	--
572 Erholungsstätte Unterbacher See	45 600	45 600	--
573 Erholungsgebiet Ebsee	--	--	--
<b>SUMME ABSCHNITT 57</b>	<b>178 200</b>	<b>178 200</b>	<b>--</b>
580 Park- und Gartenanlagen	2 261 951	2 261 951	--
581 Südpark / Bupa 87	--	--	--
<b>SUMME ABSCHNITT 58</b>	<b>2 261 951</b>	<b>2 261 951</b>	<b>--</b>
590 Kleingärten	609 917	609 917	--
<b>SUMME ABSCHNITT 59</b>	<b>609 917</b>	<b>609 917</b>	<b>--</b>
<b>SUMME EINZELPLAN 5</b>	<b>9 911 140</b>	<b>9 911 140</b>	<b>--</b>
600 Allgemeine Bauverwaltung	582 995	582 995	--
601 Hochbauverwaltung	1 053 700	1 053 700	--
602 Tiefbauverwaltung	13 387 215	13 387 215	--
603 Brückenbauverwaltung	124 700	124 700	--
604 Wasserbauverwaltung	500 243	500 243	--
605 U-Bahn-Verwaltung	9 362 900	9 362 900	--
<b>SUMME ABSCHNITT 60</b>	<b>25 911 653</b>	<b>25 911 653</b>	<b>--</b>
610 Städtebau und Planung	20 100	20 100	--
611 Vermessungs- und Katasteramt	1 617 574	1 617 574	--
613 Bauaufsichtsamt	13 420 000	13 420 000	--
614 Umlegungsbehörde	250	250	--
615 Stadtanleihe- und -entwicklungsmaßnahmen	--	--	--
<b>SUMME ABSCHNITT 61</b>	<b>15 257 924</b>	<b>15 257 924</b>	<b>--</b>
620 Amt für Wohnungswesen	6 024 500	6 024 500	--
621 Wohnungswesen	4 135 480	4 135 480	--
622 Wiederaufbauleihen aus Landesmitteln	--	--	--
<b>SUMME ABSCHNITT 62</b>	<b>10 159 980</b>	<b>10 159 980</b>	<b>--</b>
630 Gemeindestraßen	--	--	--
<b>SUMME ABSCHNITT 63</b>	<b>--</b>	<b>--</b>	<b>--</b>
650 Kreisstraßen	--	--	--
<b>SUMME ABSCHNITT 65</b>	<b>--</b>	<b>--</b>	<b>--</b>
660 Bundes- und Landstraßen	62 258	62 258	--
<b>SUMME ABSCHNITT 66</b>	<b>62 258</b>	<b>62 258</b>	<b>--</b>
670 Straßenbeleuchtung	3 545 000	3 545 000	--
675 Straßenreinigung	27 625 616	27 625 616	--
<b>SUMME ABSCHNITT 67</b>	<b>31 370 616</b>	<b>31 370 616</b>	<b>--</b>
680 Parkeinrichtungen	2 337 660	2 337 660	--
<b>SUMME ABSCHNITT 68</b>	<b>2 337 660</b>	<b>2 337 660</b>	<b>--</b>
<b>SUMME EINZELPLAN 6</b>	<b>84 200 091</b>	<b>84 200 091</b>	<b>--</b>
700 Kanalisation	108 895 139	108 895 139	--
701 Bedürfnisanstalten	41 720	41 720	--
<b>SUMME ABSCHNITT 70</b>	<b>108 896 859</b>	<b>108 896 859</b>	<b>--</b>
720 Müllbeseitigung	84 892 461	84 892 461	--
<b>SUMME ABSCHNITT 72</b>	<b>84 892 461</b>	<b>84 892 461</b>	<b>--</b>
730 Marktwesen	6 667 400	6 667 400	--
<b>SUMME ABSCHNITT 73</b>	<b>6 667 400</b>	<b>6 667 400</b>	<b>--</b>

AUSGABEN 1986		
NEUER ANSATZ DM	BISHER ANSATZ DM	MEHR/WENIGER DM
1 623 850	1 623 850	--
16 932 000	16 932 000	--
2 013 750	2 013 750	--
--	--	--
<b>20 569 600</b>	<b>20 569 600</b>	<b>--</b>
39 756 573	39 756 573	--
16 379 000	16 379 000	--
<b>56 135 573</b>	<b>56 135 573</b>	<b>--</b>
239 782	239 782	--
<b>239 782</b>	<b>239 782</b>	<b>--</b>
<b>116 130 540</b>	<b>116 130 540</b>	<b>--</b>
8 496 600	8 496 600	--
47 236 050	47 236 050	--
47 340 771	47 340 771	--
2 187 859	2 187 859	--
6 689 230	6 689 230	--
10 116 638	10 116 638	--
<b>120 027 148</b>	<b>120 027 148</b>	<b>--</b>
9 695 629	9 695 629	--
16 815 940	16 815 940	--
9 228 300	9 228 300	--
893 600	893 600	--
<b>36 633 469</b>	<b>36 633 469</b>	<b>--</b>
10 360 950	10 360 950	--
22 750 000	22 750 000	--
<b>33 110 950</b>	<b>33 110 950</b>	<b>--</b>
13 540 000	13 540 000	--
<b>13 540 000</b>	<b>13 540 000</b>	<b>--</b>
160 000	160 000	--
<b>160 000</b>	<b>160 000</b>	<b>--</b>
5 922 921	5 922 921	--
<b>5 922 921</b>	<b>5 922 921</b>	<b>--</b>
23 948 320	23 948 320	--
27 277 840	27 277 840	--
<b>51 227 160</b>	<b>51 227 160</b>	<b>--</b>
877 380	877 380	--
<b>877 380</b>	<b>877 380</b>	<b>--</b>
<b>261 499 028</b>	<b>261 499 028</b>	<b>--</b>
107 791 514	107 791 514	--
1 562 730	1 562 730	--
<b>109 374 244</b>	<b>109 374 244</b>	<b>--</b>
82 076 467	82 076 467	--
<b>82 076 467</b>	<b>82 076 467</b>	<b>--</b>
6 549 775	6 549 775	--
<b>6 549 775</b>	<b>6 549 775</b>	<b>--</b>



# Gesamtplan – Verwaltungshaushalt

UA	AUFGABENBEREICH	EINNAHMEN		
		NEUER ANSATZ DM	BISHER ANSATZ DM	1985 MEHR/WENIGER DM
740	Schlachthof	899 440	899 440	-
	SUMME ABSCHNITT 74	899 440	899 440	-
750	Friedhöfe und Krematorium	20 342 643	20 342 643	-
	SUMME ABSCHNITT 75	20 342 643	20 342 643	-
761	Anschlagwesen	1 700 000	1 700 000	-
	SUMME ABSCHNITT 76	1 700 000	1 700 000	-
770	Fuhrpark und Zentralbetrieb	21 197 037	21 197 037	-
	SUMME ABSCHNITT 77	21 197 037	21 197 037	-
780	Förderung der Land- und Forstwirtschaft	-	-	-
	SUMME ABSCHNITT 78	-	-	-
790	Werbearbeit	158 000	158 000	-
791	Sonst. Förderung von Wirtschaft und Verkehr	-	-	-
792	Gewerbliche Erschließung von Industriegelände	-	-	-
	SUMME ABSCHNITT 79	158 000	158 000	-
	SUMME EINZELPLAN 7	244 573 640	244 573 640	-
810	Beteiligung an Elektrizitäts- versorgungsunternehmen	400 200	400 200	-
813	Gasversorgungsunternehmen	137 560	137 560	-
817	Kombinierte Versorgungsunternehmen	55 234 400	55 234 400	-
	SUMME ABSCHNITT 81	55 782 160	55 782 160	-
820	Strassenbahn- und Autobusunternehmen	84 014 000	84 014 000	-
821	Stadtbahn-Gesellschaft Rhein-Ruhr mbH	-	-	-
822	Flughafen	26 973 881	26 973 881	-
823	Sonstige Verkehrsunternehmen	-	-	-
824	Hafen- und Umschlagsunternehmen	4 906	4 906	-
	SUMME ABSCHNITT 82	110 992 787	110 992 787	-
840	Rheinhalle	-	-	-
841	Stadthalle	1 848 714	1 848 714	-
842	Gaststätten	1 161 628	1 161 628	-
843	Philips-Halle	1 549 900	1 549 900	-
844	Düsseldorfer Messgesellschaft mbH - NOWEA -	7 381 591	7 381 591	-
845	Robert-Schumann-Gaal	151 000	151 000	-
	SUMME ABSCHNITT 84	12 092 833	12 092 833	-
870	Stadt-Sparkasse	300 000	300 000	-
871	Sonstige wirtschaftliche Unternehmen	224 001	224 001	-
	SUMME ABSCHNITT 87	524 001	524 001	-
880	Wohn- und Geschäftsgrundstücke	14 535 031	14 535 031	-
881	Sonstiges Grundvermögen	7 389 702	7 389 702	-
882	Notunterkünfte für Obdachlose	1 809 620	1 809 620	-
883	Übergangsheim für Aussiedler	935 900	935 900	-
884	Unterbringung von Asylbewerbern	4 366 000	4 366 000	-
	SUMME ABSCHNITT 88	29 036 453	29 036 453	-
890	Allgemeine Stiftungen	-	-	-
891	Wilhelm - Schiller - Stiftung	-	-	-
892	Adersache Wohnungstiftung	-	-	-
	SUMME ABSCHNITT 89	-	-	-
	SUMME EINZELPLAN 8	208 408 294	208 408 294	-

AUSGABEN 1985		
NEUER ANSATZ DM	BISHER ANSATZ DM	MEHR/WENIGER DM
528 900	528 900	-
528 900	528 900	-
31 700 731	31 700 731	-
31 700 731	31 700 731	-
-	-	-
-	-	-
31 586 450	31 586 450	-
31 586 450	31 586 450	-
649 200	649 200	-
649 200	649 200	-
6 191 593	6 191 593	-
678 236	678 236	-
-	-	-
6 869 828	6 869 828	-
269 335 595	269 335 595	-
53 325	53 325	-
-	-	-
53 325	53 325	-
60 550 000	60 550 000	-
732 720	732 720	-
2 637 500	2 637 500	-
-	-	-
63 920 220	63 920 220	-
-	-	-
6 117 060	6 117 060	-
2 875 622	2 875 622	-
3 444 931	3 444 931	-
-	-	-
313 700	313 700	-
12 751 313	12 751 313	-
300 000	300 000	-
1	1	-
300 001	300 001	-
17 485 760	17 485 760	-
8 617 625	8 617 625	-
4 315 735	4 315 735	-
2 022 113	2 022 113	-
4 366 000	4 366 000	-
36 790 266	36 790 266	-
63	63	-
-	-	-
63	63	-
113 815 208	113 815 208	-



# Gesamtplan – Verwaltungshaushalt

UA	AUFGABENBEREICH	EINNAHMEN		1988 MEHR/WENIGER DM
		NEUER ANSATZ DM	BISHER. ANSATZ DM	
900	Steuern und steuerähnl. Einnahmen, allgemeine Finanzzuweisungen	1 282 307 603	1 282 307 603	--
901	Landschaftumlage	--	--	--
	<b>SUMME ABSCHNITT 90</b>	<b>1 282 307 603</b>	<b>1 282 307 603</b>	<b>--</b>
910	Kredite und Schuldendienst	7 800	7 800	--
911	Kredite und Schuldendienst (Sondervermögen)	--	--	--
912	Allgemeine Rücklage	8 250	8 250	--
913	Geldanlagen	5 610 000	5 610 000	--
917	Kalkulatorische Einnahmen	105 186 822	105 186 822	--
918	Deckungsreserve	--	--	--
919	Zuführung zwischen Verwaltungs- und Vermögenshaushalt	--	--	--
	<b>SUMME ABSCHNITT 91</b>	<b>110 812 872</b>	<b>110 812 872</b>	<b>--</b>
920	Abwicklung der Vorjahre	--	--	--
	<b>SUMME ABSCHNITT 92</b>	<b>--</b>	<b>--</b>	<b>--</b>
	<b>SUMME EINZELPLAN 9</b>	<b>1 393 120 475</b>	<b>1 393 120 475</b>	<b>--</b>
	<b>SUMME EINZELPLÄNE 0 BIS 9</b>	<b>2 222 268 973</b>	<b>2 222 268 973</b>	<b>--</b>

NEUER ANSATZ DM	AUSGABEN 1988		MEHR/WENIGER DM
	BISHER. ANSATZ DM	1988 MEHR/WENIGER DM	
95 595 000	95 595 000	--	
125 809 125	125 809 125	--	
<b>221 404 125</b>	<b>221 404 125</b>	<b>--</b>	
183 254 059	183 254 059	--	
--	--	--	
3 750 000	3 750 000	--	
--	--	--	
22 150 776	22 150 776	--	
168 287 182	168 287 182	--	
<b>377 442 017</b>	<b>377 442 017</b>	<b>--</b>	
5 064 910	5 064 910	--	
5 064 910	5 064 910	--	
<b>603 911 052</b>	<b>603 911 052</b>	<b>--</b>	
<b>2 222 268 973</b>	<b>2 222 268 973</b>	<b>--</b>	

# Gesamtplan – Vermoegenshaushalt

## 1. ZUSAMMENFASSUNG DER EINKÜNFEN, AUSGABEN UND VERPFLICHTUNGSERMÄCHTIGUNGEN – VERMOEGENSHAUSHALT

UA	AUFGABENBEREICH	EINKÜNFEN 1988			AUSGABEN 1988			VERPFLICHTUNGSERMÄCHTIGUNGEN 1988		
		NEUER ANSATZ DM	BISHERANSETZ DM	MEHR/WENIGER DM	NEUER ANSATZ DM	BISHERANSETZ DM	MEHR/WENIGER DM	NEUER ANSATZ DM	BISHERANSETZ DM	MEHR/WENIGER DM
000	Hauptverwaltung	-	-	-	12 000	12 000	-	-	-	-
001	Bürodienstgebäude	1 509 525	-	1 509 525 +	8 968 000	8 568 000	3 400 000 +	-	-	-
002	Reinigung	-	-	-	45 000	45 000	-	-	-	-
004	Rechtsamt	-	-	-	-	-	-	-	-	-
005	Presseamt	-	-	-	-	-	-	-	-	-
	<b>SUMME ABSCHNITT 02</b>	<b>1 509 525</b>	<b>-</b>	<b>1 509 525 +</b>	<b>9 025 000</b>	<b>8 625 000</b>	<b>3 400 000 +</b>			
030	Kämmerei	800	800	-	-	-	-	-	-	-
	<b>SUMME ABSCHNITT 03</b>	<b>800</b>	<b>800</b>	<b>-</b>						
052	Wahlamt	-	-	-	-	-	-	-	-	-
	<b>SUMME ABSCHNITT 05</b>	<b>-</b>	<b>-</b>	<b>-</b>						
060	Zentrale Datenverarbeitung	-	-	-	3 307 000	3 307 000	530 000 -	-	-	-
062	Materialverwaltung	-	-	-	500 000	800 000	300 000 -	-	-	-
063	Druckerei und Buchbinderei	-	-	-	120 000	160 000	40 000 -	-	-	-
	<b>SUMME ABSCHNITT 06</b>	<b>-</b>	<b>-</b>	<b>-</b>	<b>3 927 000</b>	<b>4 347 000</b>	<b>860 000 -</b>			
083	Sonstige Einrichtungen für die Belegschaft	-	-	-	300 000	300 000	-	-	-	-
084	Studieninstitut für kommunale Verwaltung	-	-	-	25 000	25 000	-	-	-	-
085	Kantine technisches Verwaltungsgebäude	-	-	-	-	-	-	-	-	-
	<b>SUMME ABSCHNITT 08</b>	<b>-</b>	<b>-</b>	<b>-</b>	<b>325 000</b>	<b>325 000</b>	<b>-</b>			
	<b>SUMME EINZELPLAN 0</b>	<b>1 510 325</b>	<b>800</b>	<b>1 509 525 +</b>	<b>12 837 000</b>	<b>10 297 000</b>	<b>2 540 000 +</b>			
110	Ordnungsdienst	-	-	-	45 000	45 000	-	-	-	-
112	Strassenverkehrsamt	-	-	-	45 000	45 000	-	-	-	-
	<b>SUMME ABSCHNITT 11</b>	<b>-</b>	<b>-</b>	<b>-</b>	<b>90 000</b>	<b>90 000</b>	<b>-</b>			
130	Feuerwehr	-	-	-	1 056 300	1 366 300	310 000 -	750 000	750 000	-
	<b>SUMME ABSCHNITT 13</b>	<b>-</b>	<b>-</b>	<b>-</b>	<b>1 056 300</b>	<b>1 366 300</b>	<b>310 000 -</b>	<b>750 000</b>	<b>750 000</b>	<b>-</b>
140	Zivilschutz	-	-	-	304 750	604 750	300 000 -	600 600	385 600	200 000 +
	<b>SUMME ABSCHNITT 14</b>	<b>-</b>	<b>-</b>	<b>-</b>	<b>304 750</b>	<b>604 750</b>	<b>300 000 -</b>	<b>600 600</b>	<b>385 600</b>	<b>200 000 +</b>
150	Amt für Verteidigungsgeschäfte	-	-	-	-	-	-	-	-	-
	<b>SUMME ABSCHNITT 15</b>	<b>-</b>	<b>-</b>	<b>-</b>	<b>-</b>	<b>-</b>	<b>-</b>	<b>-</b>	<b>-</b>	<b>-</b>
160	Rettungsdienst	210 000	-	210 000 +	610 000	610 000	-	600 000	600 000	-
	<b>SUMME ABSCHNITT 16</b>	<b>210 000</b>	<b>-</b>	<b>210 000 +</b>	<b>610 000</b>	<b>610 000</b>	<b>-</b>	<b>600 000</b>	<b>600 000</b>	<b>-</b>
	<b>SUMME EINZELPLAN 1</b>	<b>210 000</b>	<b>-</b>	<b>210 000 +</b>	<b>2 018 050</b>	<b>2 628 050</b>	<b>610 000 -</b>	<b>2 063 600</b>	<b>1 793 600</b>	<b>300 000 +</b>
200	Schulverwaltung	7 000 000	500 000	6 500 000 +	3 830 001	5 630 001	1 800 000 -	400 000	400 000	-
	<b>SUMME ABSCHNITT 20</b>	<b>7 000 000</b>	<b>500 000</b>	<b>6 500 000 +</b>	<b>3 830 001</b>	<b>5 630 001</b>	<b>1 800 000 -</b>	<b>400 000</b>	<b>400 000</b>	<b>-</b>
210	Grundschulen	360 000	360 000	-	1 225 000	2 758 000	1 533 000 -	2 540 000	2 540 000	-
215	Hauptschulen	-	-	-	582 000	1 932 000	1 350 000 -	229 000	229 000	-
	<b>SUMME ABSCHNITT 21</b>	<b>360 000</b>	<b>360 000</b>	<b>-</b>	<b>1 807 000</b>	<b>4 290 000</b>	<b>2 483 000 -</b>	<b>2 769 000</b>	<b>2 769 000</b>	<b>-</b>
220	Realschulen	-	-	-	992 000	992 000	-	-	-	-
	<b>SUMME ABSCHNITT 22</b>	<b>-</b>	<b>-</b>	<b>-</b>	<b>992 000</b>	<b>992 000</b>	<b>-</b>	<b>-</b>	<b>-</b>	<b>-</b>
230	Gymnasien	-	-	-	2 668 000	3 268 000	600 000 -	350 000	-	250 000 +
	<b>SUMME ABSCHNITT 23</b>	<b>-</b>	<b>-</b>	<b>-</b>	<b>2 668 000</b>	<b>3 268 000</b>	<b>600 000 -</b>	<b>350 000</b>	<b>-</b>	<b>250 000 +</b>
240	Berufsschulen	595 140	595 140	-	4 151 000	4 151 000	-	2 840 000	2 840 000	-
245	Berufshochschulen	-	-	-	-	-	-	-	-	-
	<b>SUMME ABSCHNITT 24</b>	<b>595 140</b>	<b>595 140</b>	<b>-</b>	<b>4 151 000</b>	<b>4 151 000</b>	<b>-</b>	<b>2 840 000</b>	<b>2 840 000</b>	<b>-</b>



# Gesamtplan – Vermoegenshaushalt

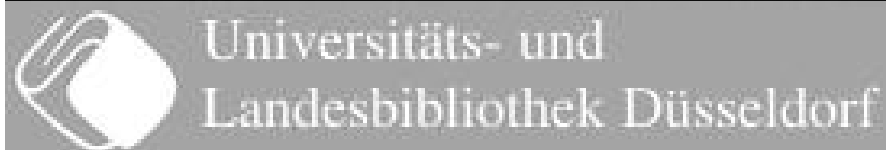
UA	AUFGABENBEREICH	EINNAHMEN 1986		
		NEUER ANSATZ DM	BISHER ANSATZ DM	MEHR/WENIGER DM
250	Fachschulen	-	-	-
	SUMME ABSCHNITT 25	-	-	-
260	Fachoberschulen	-	-	-
	SUMME ABSCHNITT 26	-	-	-
270	Sonderschulen	-	-	-
	SUMME ABSCHNITT 27	-	-	-
280	Gesamtschulen	-	-	-
281	Kollegschulen	-	-	-
	SUMME ABSCHNITT 28	-	-	-
292	Bildstelle	-	-	-
293	Pädagogisches Institut	-	-	-
295	Seminar für werksittige Erziehung – Lernort: Studio	-	-	-
296	Robert-Schumann-Institut	-	-	-
	SUMME ABSCHNITT 29	-	-	-
	SUMME EINZELPLAN 2	7 955 143	1 455 143	6 500 000 +
300	Kulturpflege	-	-	-
	SUMME ABSCHNITT 30	-	-	-
310	Gosche-Museum (Anton und Katharina Kipperberg -Stiftung)	-	-	-
313	Heinrich-Heine-Institut	7	7	-
316	Studiengebäude	-	-	-
317	Heine-Gesamtausgabe	-	-	-
318	Bibliothekskastelle der Kulturinstitute	-	-	-
	SUMME ABSCHNITT 31	7	7	-
320	Kunstmuseum	3 529 004	29 004	3 500 000 +
321	Kunsthalle	-	-	-
322	Holtens-Museum	100	100	-
323	Löbbecke-Museum und Aquarium	20 001	20 001	-
324	Landesmuseum Volk und Wirtschaft	-	-	-
325	Stadtmuseum	1	1	-
326	Naturkundliches Heimatmuseum Benrath	-	-	-
327	Dumore-Lindemann-Archiv	-	-	-
328	Stadearchiv	-	-	-
	SUMME ABSCHNITT 32	3 549 106	49 106	3 500 000 +
330	Theaterverwaltung	-	-	-
331	Orchester und Konzerte	-	-	-
332	Schauspielhaus	-	-	-
334	Tonhalle	-	-	-
335	Clara-Schumann-Musikschule	64 032	64 032	-
336	Förderung privater Theater und ähnlicher Einrichtungen	-	-	-
	SUMME ABSCHNITT 33	64 032	64 032	-
340	Allgemeine Kunstpflege	560	560	-
341	Restaurierungszentrum	1	1	-
	SUMME ABSCHNITT 34	561	561	-
350	Volkshochschule	-	-	-
351	Heimvolkshochschule Schied-Mökeln	-	-	-
352	Stadtbüchereien	-	-	-
353	Weiterbildungszentrum	-	-	-
356	Palais Wittgenstein	-	-	-
357	Filminstitut	-	-	-
	SUMME ABSCHNITT 35	-	-	-

AUSGABEN 1986			VERPFLICHTUNGS- ERMAECHTIGUNGEN 1986		
NEUER ANSATZ DM	BISHER ANSATZ DM	MEHR/WENIGER DM	NEUER ANSATZ DM	BISHER ANSATZ DM	MEHR/WENIGER DM
-	-	-	-	-	-
-	-	-	-	-	-
-	-	-	-	-	-
57 000	447 000	390 000-	-	-	-
57 000	447 000	390 000-	-	-	-
1 734 000	1 734 000	-	-	-	-
544 000	544 000	100 000-	-	-	-
2 278 000	2 278 000	100 000-	-	-	-
30 000	30 000	-	-	-	-
-	-	-	-	-	-
30 000	30 000	-	-	-	-
16 013 001	21 186 001	5 173 000-	6 259 000	6 009 000	250 000 +
53 500	53 500	-	-	-	-
53 500	53 500	-	-	-	-
1 156 220	1 156 220	-	-	-	-
72 572	72 572	-	-	-	-
10 000	10 000	-	-	-	-
2 360	2 360	-	1 920	1 920	-
1 240 152	1 240 152	-	1 920	1 920	-
777 901	1 077 901	300 000-	-	-	-
5 700	5 700	-	-	-	-
130 700	130 700	-	-	-	-
7 203 454	7 203 454	-	-	-	-
-	-	-	-	-	-
1 173 021	1 173 021	-	3 000 000	3 000 000	-
2 000	152 000	100 000-	-	-	-
480 200	480 200	-	381 500	381 500	-
-	-	-	-	-	-
9 772 976	10 172 976	400 000-	3 381 500	3 381 500	-
823 600	1 250 100	426 500-	-	-	-
96 000	96 000	-	20 780	20 780	-
100 000	100 000	-	-	-	-
75 000	75 000	-	-	-	-
-	-	-	-	-	-
1 094 600	1 521 100	426 500-	20 780	20 780	-
125 000	680 000	555 000-	-	-	-
40 000	40 000	-	-	-	-
165 000	720 000	555 000-	-	-	-
50 000	50 000	-	-	-	-
-	-	-	-	-	-
19 500	19 500	-	-	320 000	320 000-
1 056 000	1 056 000	-	-	-	-
2 200	2 200	-	-	-	-
73 500	73 500	-	-	-	-
1 201 200	1 201 200	-	-	320 000	320 000-

# Gesamtplan – Vermoegenshaushalt

UA AUFGABENBEREICH	EINNAHMEN 1988		
	NEUER ANSATZ DM	BISHER ANSATZ DM	MEHR/WENIGER DM
360 Allgemeine Gemeinschaftspflege	-	-	-
361 Stadtbild- und Denkmalpflege	-	-	-
362 Schloß Benrath	-	-	-
363 Schloß Jägerhof	-	-	-
364 Orangerie Benrath	-	-	-
365 Schifahrtsmuseum	-	-	-
<b>SUMME ABSCHNITT 36</b>	<b>1</b>	<b>1</b>	<b>-</b>
<b>SUMME EINZELPLAN 3</b>	<b>3 613 707</b>	<b>113 707</b>	<b>3 500 000 +</b>
406 Bekämpfung der Jugendarbeitslosigkeit	-	-	-
407 Verwaltung der Jugendhilfe	-	-	-
<b>SUMME ABSCHNITT 40</b>	<b>-</b>	<b>-</b>	<b>-</b>
420 Städt. Alten- und Alterskrankenhilfe	-	-	-
431 Städt. Alterswohnhäuser und Alterswohnheim	-	-	-
434 Tagespflegeheim	-	-	-
435 Städt. Altersgesellschaften	-	-	-
<b>SUMME ABSCHNITT 43</b>	<b>-</b>	<b>-</b>	<b>-</b>
446 Ausgleichsabgabe nach dem Schwerbehindertengesetz	60 000	60 000	-
<b>SUMME ABSCHNITT 44</b>	<b>60 000</b>	<b>60 000</b>	<b>-</b>
460 Städt. Kindertagesstätten	632 908	632 908	-
464 Einrichtungen für Behinderte	-	-	-
465 Jugendfreizeitanlagen und -clubs	-	-	-
466 Freizeitanlagen und Bürgerhäuser	-	-	-
467 Städt. Kinderhilfeszentrum Eulerstraße 46	30 000	30 000	-
468 Förderungszentrum für körperbehinderte Kinder	14 250	14 250	-
469 Städt. Einrichtungen der Erziehungshilfe	-	-	-
<b>SUMME ABSCHNITT 46</b>	<b>677 158</b>	<b>677 158</b>	<b>-</b>
470 Förderung der freien Wohlfahrtspflege	-	-	-
475 Erholungs- und Freizeitveranstaltungen der Wohlfahrts- und Jugendverbände	-	-	-
476 Bau- und Betriebskostenzusch. u. d. Wohlfahrts- und Jugendverbände	-	-	-
478 Jugendfürsorgliche Sonderleistungen der Wohlfahrtsverbände u. d.	-	-	-
<b>SUMME ABSCHNITT 47</b>	<b>-</b>	<b>-</b>	<b>-</b>
498 Sonstige soziale Angelegenheiten – örtlicher Träger –	-	-	-
<b>SUMME ABSCHNITT 49</b>	<b>-</b>	<b>-</b>	<b>-</b>
<b>SUMME EINZELPLAN 4</b>	<b>737 158</b>	<b>737 158</b>	<b>-</b>
500 Allgemeine Gesundheitspflege	-	479 800	479 800-
<b>SUMME ABSCHNITT 50</b>	<b>-</b>	<b>479 800</b>	<b>479 800-</b>
510 Kliniken	2 552	2 552	-
<b>SUMME ABSCHNITT 51</b>	<b>2 552</b>	<b>2 552</b>	<b>-</b>
540 Chemisches und Lebensmitteluntersuchungsamt	-	-	-
541 Institut für Lebensmitteluntersuchung	-	-	-
<b>SUMME ABSCHNITT 54</b>	<b>-</b>	<b>-</b>	<b>-</b>
550 Allgem. Angelegenheiten der Leibesübungen	-	-	-
<b>SUMME ABSCHNITT 55</b>	<b>-</b>	<b>-</b>	<b>-</b>

AUSGABEN 1988	VERPFLICHTUNGS- ERMAECHTIGUNGEN 1988		
	NEUER ANSATZ DM	BISHER ANSATZ DM	MEHR/WENIGER DM
300 000	400 000	100 000-	-
64 000	64 000	-	-
200 000	200 000	-	-
-	-	-	-
-	-	-	-
-	-	-	-
<b>564 000</b>	<b>664 000</b>	<b>100 000-</b>	<b>-</b>
<b>14 061 429</b>	<b>15 573 929</b>	<b>1 481 500-</b>	<b>3 404 200</b>
<b>767 891</b>	<b>767 891</b>	<b>-</b>	<b>-</b>
<b>767 891</b>	<b>767 891</b>	<b>-</b>	<b>-</b>
<b>537 937</b>	<b>630 937</b>	<b>293 000-</b>	<b>-</b>
<b>537 937</b>	<b>630 937</b>	<b>293 000-</b>	<b>-</b>
<b>60 000</b>	<b>60 000</b>	<b>-</b>	<b>-</b>
<b>60 000</b>	<b>60 000</b>	<b>-</b>	<b>-</b>
<b>884 750</b>	<b>2 024 750</b>	<b>1 150 000-</b>	<b>2 150 000</b>
<b>213 600</b>	<b>213 600</b>	<b>-</b>	<b>-</b>
<b>329 000</b>	<b>369 000</b>	<b>40 000-</b>	<b>300 000</b>
<b>89 480</b>	<b>89 480</b>	<b>-</b>	<b>-</b>
<b>135 910</b>	<b>135 910</b>	<b>-</b>	<b>-</b>
<b>125 114</b>	<b>125 114</b>	<b>-</b>	<b>-</b>
<b>174 300</b>	<b>174 300</b>	<b>-</b>	<b>-</b>
<b>1 944 154</b>	<b>3 134 154</b>	<b>1 190 000-</b>	<b>2 460 000</b>
<b>1 308 000</b>	<b>1 308 000</b>	<b>20 000-</b>	<b>744 000</b>
<b>52 500</b>	<b>52 500</b>	<b>-</b>	<b>-</b>
<b>1 821 315</b>	<b>2 071 315</b>	<b>250 000-</b>	<b>280 300</b>
<b>-</b>	<b>-</b>	<b>-</b>	<b>-</b>
<b>3 181 815</b>	<b>3 451 815</b>	<b>270 000-</b>	<b>1 024 300</b>
<b>-</b>	<b>-</b>	<b>-</b>	<b>-</b>
<b>-</b>	<b>-</b>	<b>-</b>	<b>-</b>
<b>6 491 797</b>	<b>8 244 797</b>	<b>1 753 000-</b>	<b>3 474 300</b>
<b>856 000</b>	<b>1 236 000</b>	<b>380 000-</b>	<b>-</b>
<b>856 000</b>	<b>1 236 000</b>	<b>380 000-</b>	<b>-</b>
<b>4 683 000</b>	<b>5 718 000</b>	<b>1 135 000-</b>	<b>3 615 000</b>
<b>4 583 000</b>	<b>5 718 000</b>	<b>1 135 000-</b>	<b>3 615 000</b>
<b>136 000</b>	<b>160 000</b>	<b>24 000-</b>	<b>-</b>
<b>87 290</b>	<b>87 290</b>	<b>-</b>	<b>-</b>
<b>223 290</b>	<b>247 290</b>	<b>24 000-</b>	<b>-</b>
<b>65 000</b>	<b>65 000</b>	<b>-</b>	<b>30 000</b>
<b>65 000</b>	<b>65 000</b>	<b>-</b>	<b>30 000</b>



# Gesamtplan – Vermoogenshaushalt

UA AUFGABENBEREICH	EINNAHMEN 1986		
	NEUER ANSATZ DM	BISHERANSETZ DM	MEHR/WENIGER DM
560 Sportplätze, Sport- und Turnhallen	739 948	739 948	-
561 Rheinstadion	-	-	-
562 Eisstadion	-	-	-
563 Sportpark Niederheid	-	-	-
<b>SUMME ABSCHNITT 56</b>	<b>739 948</b>	<b>739 948</b>	<b>-</b>
570 Sportstätten, nichtstädtische Freibäder usw.	-	-	-
571 Bäderbetriebe	-	-	-
572 Erholungsstätte Unterbacher See	170 000	170 000	-
573 Erholungsgebiet Elbeke	-	-	-
<b>SUMME ABSCHNITT 57</b>	<b>170 000</b>	<b>170 000</b>	<b>-</b>
580 Park- und Gartenanlagen	548 500	548 500	-
581 Südpark / Buga 87	3 224 952	3 224 952	-
<b>SUMME ABSCHNITT 58</b>	<b>3 773 452</b>	<b>3 773 452</b>	<b>-</b>
590 Kleingärten	449 800	449 800	-
<b>SUMME ABSCHNITT 59</b>	<b>449 800</b>	<b>449 800</b>	<b>-</b>
<b>SUMME EINZELPLAN 5</b>	<b>5 136 752</b>	<b>5 615 352</b>	<b>478 600-</b>
600 Allgemeine Bauverwaltung	7 350 000	7 350 000	-
601 Hochbauverwaltung	-	-	-
602 Tiefbauverwaltung	2 800 000	2 800 000	-
603 Brückenbauverwaltung	-	1 888 600	80 000-
604 Wasserbauverwaltung	1 808 600	42 272 975	-
606 U-Bahn-Verwaltung	42 272 975	-	-
<b>SUMME ABSCHNITT 60</b>	<b>54 231 575</b>	<b>54 311 575</b>	<b>80 000-</b>
610 Städtebau und Planung	-	-	-
611 Vermessungs- und Katasteramt	-	-	-
613 Bauaufsichtsamt	5 000 000	3 900 000	1 500 000+
614 Umlegungsbehörde	29 930 000	29 412 000	2 482 000-
615 Stadtensierungs- und -entwicklungsmaßnahmen	12 112 800	14 762 800	2 650 000-
616 Wohnumfeldverbesserungen	-	-	-
<b>SUMME ABSCHNITT 61</b>	<b>44 042 800</b>	<b>47 674 800</b>	<b>3 632 000-</b>
621 Wohnungswesen	14 223 700	14 135 200	88 500+
<b>SUMME ABSCHNITT 62</b>	<b>14 223 700</b>	<b>14 135 200</b>	<b>88 500+</b>
630 Gemeindestraßen	19 170 325	19 970 325	800 000-
<b>SUMME ABSCHNITT 63</b>	<b>19 170 325</b>	<b>19 970 325</b>	<b>800 000-</b>
650 Kreisstraßen	-	-	-
<b>SUMME ABSCHNITT 65</b>	<b>-</b>	<b>-</b>	<b>-</b>
660 Bundes- und Landstraßen	22 875 000	21 375 000	1 500 000+
<b>SUMME ABSCHNITT 66</b>	<b>22 875 000</b>	<b>21 375 000</b>	<b>1 500 000+</b>
670 Straßenbeleuchtung	3 350 000	3 350 000	-
675 Straßenreinigung	-	-	-
<b>SUMME ABSCHNITT 67</b>	<b>3 350 000</b>	<b>3 350 000</b>	<b>-</b>
680 Parkeinrichtungen	2 000 000	2 000 000	-
<b>SUMME ABSCHNITT 68</b>	<b>2 000 000</b>	<b>2 000 000</b>	<b>-</b>
<b>SUMME EINZELPLAN 6</b>	<b>159 890 400</b>	<b>162 818 900</b>	<b>2 928 500-</b>
700 Kanalisation	8 500 000	8 600 000	100 000-
701 Bedürfnisanstalten	-	-	-
<b>SUMME ABSCHNITT 70</b>	<b>8 500 000</b>	<b>8 600 000</b>	<b>100 000-</b>

AUSGABEN 1986	VERPFLICHTUNGS- ERMAECHTIGUNGEN 1986		
	NEUER ANSATZ DM	BISHERANSETZ DM	MEHR/WENIGER DM
5 049 200	8 023 200	2 974 000-	900 000
935 600	1 671 990	736 300-	55 909
-	-	-	-
218 000	218 000	-	-
<b>6 202 800</b>	<b>9 913 190</b>	<b>3 710 300-</b>	<b>955 909</b>
-	-	-	-
500 000	500 000	-	-
-	-	-	-
-	-	-	-
<b>500 000</b>	<b>500 000</b>	<b>-</b>	<b>-</b>
5 574 735	9 589 235	4 014 500-	750 000
13 750 000	13 750 000	-	-
<b>19 324 735</b>	<b>23 339 235</b>	<b>4 014 500-</b>	<b>750 000</b>
1 069 800	4 313 800	2 750 000-	-
<b>1 569 800</b>	<b>4 313 800</b>	<b>2 750 000-</b>	<b>-</b>
<b>33 338 705</b>	<b>45 352 505</b>	<b>12 013 800-</b>	<b>5 360 909</b>
6 528 400	9 428 400	2 900 000-	3 400 000
2 121 240	2 773 240	652 000-	150 000
2 719 000	2 794 000	45 000-	1 100 000
-	-	-	-
2 948 500	3 048 500	100 000-	2 965 000
56 389 000	56 389 000	-	21 390 000
<b>70 706 140</b>	<b>74 403 140</b>	<b>3 697 000-</b>	<b>29 008 000</b>
145 000	145 000	-	-
232 650	232 650	-	-
-	-	-	-
7 651 270	7 651 270	-	2 000 000
9 806 187	14 136 187	4 330 000-	3 900 000
20 209 000	25 509 000	5 300 000-	15 300 000
<b>36 044 107</b>	<b>47 674 107</b>	<b>9 830 000-</b>	<b>23 100 000</b>
7 943 158	9 195 658	1 252 500-	2 335 000
<b>7 943 158</b>	<b>9 195 658</b>	<b>1 252 500-</b>	<b>2 335 000</b>
36 679 790	42 617 790	5 738 000-	9 620 000
<b>36 679 790</b>	<b>42 617 790</b>	<b>5 738 000-</b>	<b>9 620 000</b>
21 000	21 000	-	1 005 000
<b>21 000</b>	<b>21 000</b>	<b>-</b>	<b>1 005 000</b>
29 828 000	29 851 000	23 000-	22 910 000
<b>29 828 000</b>	<b>29 851 000</b>	<b>23 000-</b>	<b>22 910 000</b>
6 276 100	6 276 100	-	-
1 400 500	1 895 520	495 020-	-
<b>7 676 600</b>	<b>8 171 620</b>	<b>495 020-</b>	<b>-</b>
4 184 000	4 184 000	-	-
<b>4 184 000</b>	<b>4 184 000</b>	<b>-</b>	<b>-</b>
<b>195 262 804</b>	<b>216 108 324</b>	<b>20 825 520-</b>	<b>87 975 000</b>
35 751 853	41 244 853	5 493 000-	36 682 000
48 500	48 500	-	-
<b>35 800 353</b>	<b>41 293 353</b>	<b>5 493 000-</b>	<b>36 682 000</b>



# Gesamtplan – Vermoogenshaushalt

UA	AUFGABENBEREICH	EINNAHMEN 1988		
		NEUER ANSATZ DM	BISHER ANSATZ DM	1988 MEHR/WENIGER DM
720	Müllbeseitigung	-	-	-
	SUMME ABSCHNITT 72	-	-	-
730	Marktwesen	9 000	9 000	-
	SUMME ABSCHNITT 73	9 000	9 000	-
740	Schlachthof	-	-	-
	SUMME ABSCHNITT 74	-	-	-
750	Friedhöfe und Krematorium	267 947	267 947	-
	SUMME ABSCHNITT 75	267 947	267 947	-
770	Futtpark und Zentralbetriebshof	-	-	-
	SUMME ABSCHNITT 77	-	-	-
780	Förderung der Land- und Forstwirtschaft	-	-	-
	SUMME ABSCHNITT 78	-	-	-
790	Werbearbeit	-	-	-
791	Sonst. Förderung von Wirtschaft und Verkehr	-	-	-
792	Gewerbliche Erschließung von Industriegelände	-	-	-
	SUMME ABSCHNITT 79	-	-	-
	SUMME EINZELPLAN 7	9 779 947	9 879 947	100 000-
810	Beteiligung an Elektrizitäts- versorgungsunternehmen	-	-	-
817	Kombinierte Versorgungsunternehmen	-	-	-
	SUMME ABSCHNITT 81	-	-	-
820	Strassenbahn- und Autobusunternehmen	-	-	-
822	Flughafen	2 381 294	2 381 294	-
823	Sonstige Verkehrsunternehmen	-	-	-
824	Hafen- und Umschlagsunternehmen	49 218	49 218	-
	SUMME ABSCHNITT 82	2 430 512	2 430 512	-
830	Kombinierte Versorgungs- und Verkehrsunternehmen	-	-	-
	SUMME ABSCHNITT 83	-	-	-
841	Stadthalle	-	-	-
842	Gaststätten	-	-	-
843	Philipp-Halle	-	-	-
844	Düsseldorfer Messgesellschaft mbH - NOWEA -	-	-	-
845	Robert-Schumann-Saal	-	-	-
	SUMME ABSCHNITT 84	-	-	-
871	Sonstige wirtschaftliche Unternehmen	400 000	400 000	-
	SUMME ABSCHNITT 87	400 000	400 000	-
880	Wohn- und Geschäftsgrundstücke	307 723	307 723	-
881	Sonstiges Grundvermögen	46 250 000	46 250 000	-
882	Notunterkünfte für Obdachlose	-	-	-
883	Übergangshome für Aussiedler	-	-	-
884	Unterbringung von Asylbewerbern	-	-	-
	SUMME ABSCHNITT 88	46 557 723	46 557 723	-
890	Allgemeine Stiftungen	-	-	-
891	Wilhelm - Schiffer - Stiftung	-	-	-
892	Adersache Wohnungsfürsorge	-	-	-
	SUMME ABSCHNITT 89	-	-	-
	SUMME EINZELPLAN 8	49 388 235	49 388 235	-

NEUER ANSATZ DM	AUSGABEN 1988			VERPFLICHTUNGS- ERMAECHTIGUNGEN 1988		
	BISHER ANSATZ DM	1988 MEHR/WENIGER DM	NEUER ANSATZ DM	BISHER ANSATZ DM	1988 MEHR/WENIGER DM	
18 403 000	24 233 000	5 830 000-	2 430 000	3 900 000	1 500 000-	
18 403 000	24 233 000	5 830 000-	2 430 000	3 900 000	1 500 000-	
385 175	488 175	103 000-	-	-	-	
385 175	488 175	103 000-	-	-	-	
-	-	-	-	-	-	
1 600 153	2 715 653	1 115 500-	-	-	-	
1 600 153	2 715 653	1 115 500-	-	-	-	
8 448 421	8 708 421	260 000-	-	-	-	
8 448 421	8 708 421	260 000-	-	-	-	
-	-	-	-	-	-	
-	-	-	-	-	-	
-	-	-	-	-	-	
52 637 102	75 488 502	12 851 500-	41 112 000	40 201 000	921 000+	
-	-	-	-	-	-	
11 927 343	11 927 343	-	-	-	-	
11 927 343	11 927 343	-	-	-	-	
5 000 000	5 000 000	-	-	-	-	
-	-	-	-	-	-	
5 000 000	5 000 000	-	-	-	-	
89 200 000	89 200 000	-	-	-	-	
89 200 000	89 200 000	-	-	-	-	
-	-	-	-	-	-	
43 500	211 000	167 500-	-	-	-	
1 020 000	1 940 000	920 000-	-	600 000	600 000-	
-	-	-	-	-	-	
1 063 500	2 151 000	1 087 500-	-	600 000	600 000-	
-	-	-	-	-	-	
-	-	-	-	-	-	
5 045 756	5 045 756	-	2 000 000	1 000 000	1 000 000+	
46 062 589	51 692 589	5 630 000-	1 600 000	-	1 600 000+	
1 200 000	2 300 000	1 100 000-	-	-	-	
323 000	423 000	100 000-	-	-	-	
-	100 000	100 000-	-	-	-	
53 631 345	61 461 345	7 830 000-	3 600 000	1 000 000	2 600 000+	
17 500	17 500	-	-	-	-	
-	-	-	-	-	-	
17 500	17 500	-	-	-	-	
160 739 685	169 757 185	9 017 500-	3 600 000	1 600 000	2 000 000+	



# Gesamtplan – Vermoegenshaushalt

QA AUFGABENBEREICH	EINNAHMEN 1986		
	NEUER ANSATZ DM	BISHERANSATZ DM	MEHR/WENIGER DM
900 Steuern und steuerföhr. Einnahmen, allgemeine Finanzzuweisungen	8 087 804	6 200 000	1 887 804+
<b>SUMME ABSCHNITT 90</b>	<b>8 087 804</b>	<b>6 200 000</b>	<b>1 887 804+</b>
910 Kredite und Schuldendienst	401 864 188	523 114 037	71 250 849-
911 Kredite und Schuldendienst (Sondervermögen)	-	-	-
912 Allgemeine Rücklage	-	-	-
914 Allgemeine Rücklage (Sondervermögen)	-	-	-
915 Sonderrücklagen	7 308 345	7 308 345	-
919 Zuführung zwischen Verwaltungs- und Vermögenshaushalt	168 287 182	168 287 182	-
<b>SUMME ABSCHNITT 91</b>	<b>627 460 715</b>	<b>698 709 564</b>	<b>71 250 849-</b>
920 Abwicklung der Vorjahre	-	-	-
<b>SUMME ABSCHNITT 92</b>	<b>-</b>	<b>-</b>	<b>-</b>
<b>SUMME EINZELPLAN 9</b>	<b>635 507 319</b>	<b>704 909 564</b>	<b>69 402 245-</b>
<b>SUMME EINZELPLÄNE 0 BIS 9</b>	<b>872 730 988</b>	<b>833 916 808</b>	<b>61 185 820-</b>

QA AUFGABENBEREICH	AUSGABEN 1986			VERPFLICHTUNGS- ERMAECHTIGUNGEN 1986		
	NEUER ANSATZ DM	BISHERANSATZ DM	MEHR/WENIGER DM	NEUER ANSATZ DM	BISHERANSATZ DM	MEHR/WENIGER DM
900 Steuern und steuerföhr. Einnahmen, allgemeine Finanzzuweisungen	-	-	-	-	-	-
<b>SUMME ABSCHNITT 90</b>	<b>-</b>	<b>-</b>	<b>-</b>	<b>-</b>	<b>-</b>	<b>-</b>
910 Kredite und Schuldendienst	361 952 749	361 952 749	-	-	-	-
911 Kredite und Schuldendienst (Sondervermögen)	-	-	-	-	-	-
912 Allgemeine Rücklage	-	-	-	-	-	-
914 Allgemeine Rücklage (Sondervermögen)	14 442	14 442	-	-	-	-
915 Sonderrücklagen	7 877	7 877	-	-	-	-
919 Zuführung zwischen Verwaltungs- und Vermögenshaushalt	7 308 345	7 308 345	-	-	-	-
<b>SUMME ABSCHNITT 91</b>	<b>389 283 413</b>	<b>389 283 413</b>	<b>-</b>	<b>-</b>	<b>-</b>	<b>-</b>
920 Abwicklung der Vorjahre	-	-	-	-	-	-
<b>SUMME ABSCHNITT 92</b>	<b>-</b>	<b>-</b>	<b>-</b>	<b>-</b>	<b>-</b>	<b>-</b>
<b>SUMME EINZELPLAN 9</b>	<b>389 283 413</b>	<b>389 283 413</b>	<b>-</b>	<b>-</b>	<b>-</b>	<b>-</b>
<b>SUMME EINZELPLÄNE 0 BIS 9</b>	<b>872 730 988</b>	<b>833 916 808</b>	<b>61 185 820-</b>	<b>153 289 008</b>	<b>149 634 009</b>	<b>3 655 000+</b>



# Gesamtplan – Zusammenfassung


## 1. ZUSAMMENFASSUNG DER EINNÄHMEN, AUSGABEN UND VERPFLICHTUNGSERMÄCHTIGUNGEN

### WIEDERHOLUNG NACH EINZELPLÄNEN

EPL AUFGABENBEREICH	EINNÄHMEN 1986		
	NEUER ANSATZ DM	BISHER ANSATZ DM	MEHR/WENIGER DM
<b>A. VERWALTUNGSHAUSHALT</b>			
0 Allgemeine Verwaltung	38 661 001	38 661 001	-
1 Öffentliche Sicherheit und Ordnung	37 842 737	37 842 737	-
2 Schulen	6 968 527	6 968 507	20
3 Wissenschaft, Forschung, Kulturpflege	36 450 975	36 450 975	-
4 Soziale Sicherung	163 132 203	163 132 203	-
5 Gesundheit, Sport, Erholung	9 911 140	9 911 140	-
6 Bau- und Wohnungswesen, Verkehr	84 200 091	84 200 091	-
7 Öffentl. Einrichtungen, Wirtschaftsförderung	244 573 840	244 573 840	-
8 Wirtschaftl. Unternehmen, allgem. Grund- und Sondervermögen	208 408 204	208 408 204	-
9 Allgemeine Finanzwirtschaft	1 369 120 275	1 369 120 275	-
	<u>2 222 268 973</u>	<u>2 222 268 973</u>	<u>-</u>
<b>B. VERMOEGENSHAUSHALT</b>			
0 Allgemeine Verwaltung	1 510 325	800	1 509 525+
1 Öffentliche Sicherheit und Ordnung	210 000	-	210 000+
2 Schulen	7 665 143	1 455 143	6 500 000+
3 Wissenschaft, Forschung, Kulturpflege	3 613 707	113 707	3 500 000+
4 Soziale Sicherung	737 158	737 158	-
5 Gesundheit, Sport, Erholung	5 135 752	5 615 352	479 600-
6 Bau- und Wohnungswesen, Verkehr	159 893 400	162 816 900	2 923 500-
7 Öffentl. Einrichtungen, Wirtschaftsförderung	8 779 947	8 879 947	100 000-
8 Wirtschaftl. Unternehmen, allgem. Grund- und Sondervermögen	49 388 235	49 388 235	-
9 Allgemeine Finanzwirtschaft	635 507 319	704 909 664	69 402 345-
	<u>872 730 969</u>	<u>833 916 806</u>	<u>61 185 820-</u>
<b>C. GESAMTHAUSHALT</b>			
	<u>3 094 999 942</u>	<u>3 156 185 779</u>	<u>61 185 820-</u>

NEUER ANSATZ DM	AUSGABEN 1986		MEHR/WENIGER DM	VERPFLICHTUNGSE- RMÄCHTIGUNGEN 1986		
	BISHER ANSATZ DM	MEHR/WENIGER DM		NEUER ANSATZ DM	BISHER ANSATZ DM	MEHR/WENIGER DM
180 643 536	180 643 536	-	-	-	-	
76 296 364	76 296 364	-	-	-	-	
64 374 803	64 374 803	-	-	-	-	
137 607 325	137 607 325	-	-	-	-	
418 655 522	418 655 522	-	-	-	-	
116 130 540	116 130 540	-	-	-	-	
261 499 028	261 499 028	-	-	-	-	
289 335 595	289 335 595	-	-	-	-	
113 815 208	113 815 208	-	-	-	-	
603 911 052	603 911 052	-	-	-	-	
<u>2 222 268 973</u>	<u>2 222 268 973</u>	<u>-</u>				
12 837 000	10 297 000	2 540 000+	-	-	-	
2 016 050	2 826 050	610 000-	2 000 000	1 793 600	300 000+	
16 013 001	21 188 001	5 175 000-	6 259 000	6 009 000	250 000+	
14 091 429	15 672 929	1 481 500-	3 454 200	3 724 200	320 000-	
5 391 797	8 344 797	2 953 000-	2 304 200	2 304 200	-	
39 338 705	42 352 525	3 013 820-	7 318 909	7 318 909	-	
195 282 804	216 128 324	20 825 520-	67 875 000	66 575 000	1 400 000+	
82 637 102	75 488 602	7 148 500-	41 112 000	40 291 000	821 000+	
160 739 665	169 757 185	9 017 500-	3 600 000	1 600 000	2 000 000+	
369 283 413	369 283 413	-	-	-	-	
<u>872 730 969</u>	<u>603 916 806</u>	<u>61 185 820-</u>	<u>153 269 009</u>	<u>149 604 009</u>	<u>3 625 000+</u>	
<u>3 094 999 942</u>	<u>3 156 185 779</u>	<u>61 185 820-</u>	<u>153 269 009</u>	<u>149 604 009</u>	<u>3 625 000+</u>	





Gesamtplan

2. Haushaltsquerschnitt

- DM-Beträge -

# Haushaltsquerschnitt: Ansätze

## GESAMTPLAN

### 7 HAUSHALTSQUERSCHNITT - TEIL I : HAUSHALTSANSÄTZE A. EINZELPLÄNE 0 BIS 9

UA	AUFGABENBEREICH	EINN. AUS VERW. UND BETRIEB 10 - 17 DM	SONST. FINANZ- EINNAHMEN 20-22,24-26,28 DM	PERSONAL- AUSGABEN 40 - 46 DM	SACHL. VERW. UND BETRIEBSAUFWAND 50 - 66, 84 DM	ZUWISLUNGEN	ZUSCHUSSBEDARF (-)	OBJEKTBEZ. EINN.	BAUMASSNAHMEN 94 - 96 DM	SONSTIGE INVEST. AUSGABEN 92, 93, 98, 99 DM	VERPFLICHTUNGS- ERMÄCHTIGUNGEN DM
						UND ZUSCHUSS 70 - 76 DM	UEBERSCHUSS DM	DES VERMOEGENS 32 - 36 DM			
001	Gemeindeorgane	50.600,00	-	10.959.200,00	907.000,00	100.000,00	11.915.600,00	-	-	-	-
002	Verfügungsmittel	-	-	-	80.000,00	-	80.000,00	-	-	-	-
	<b>SUMME ABSCHNITT 00</b>	<b>50.600,00</b>	<b>-</b>	<b>10.959.200,00</b>	<b>987.000,00</b>	<b>100.000,00</b>	<b>12.000.600,00</b>	<b>-</b>	<b>-</b>	<b>-</b>	<b>-</b>
010	Rechnungsprüfungsamt	-	-	3.805.600,00	100,00	-	3.805.700,00	-	-	-	-
	<b>SUMME ABSCHNITT 01</b>	<b>-</b>	<b>-</b>	<b>3.805.600,00</b>	<b>100,00</b>	<b>-</b>	<b>3.805.700,00</b>	<b>-</b>	<b>-</b>	<b>-</b>	<b>-</b>
020	Hauptverwaltung	8.538.811,00	1,00	20.834.000,00	6.515.690,00	-	18.809.778,00	-	-	52.000,00	-
021	Bürodenkmalgebäude	1.684.796,00	-	982.100,00	7.923.715,00	-	6.851.115,00	1.509.525,00	8.753.000,00	215.000,00	-
023	Reinigung	7.976.701,00	-	21.422.200,00	9.108.065,00	-	23.533.564,00	-	-	45.000,00	-
024	Rechtsamt	9.182.400,00	2.000,00	1.828.800,00	11.820.560,00	-	4.284.450,00	-	-	-	-
025	Presseamt	280.100,00	-	944.800,00	708.000,00	-	1.372.700,00	-	-	-	-
026	Arbeitsamt	330.000,00	-	-	330.000,00	-	-	-	-	-	-
027	Beträge zu Verbänden, Vereinen und dergl.	5.000,00	-	-	407.600,00	-	402.600,00	-	-	-	-
	<b>SUMME ABSCHNITT 02</b>	<b>27.978.812,00</b>	<b>2.001,00</b>	<b>45.621.900,00</b>	<b>36.613.120,00</b>	<b>-</b>	<b>54.264.207,00</b>	<b>1.509.525,00</b>	<b>8.753.000,00</b>	<b>272.000,00</b>	<b>-</b>
030	Kämmerei	-	302.683,00	2.316.400,00	2.900,00	-	2.018.617,00	600,00	-	-	-
031	Kassenverwaltung	1.571.385,00	1.600.000,00	7.223.500,00	246.500,00	150.000,00	4.428.615,00	-	-	-	-
033	Steuerverwaltung	453.735,00	-	3.487.900,00	24.000,00	-	3.028.180,00	-	-	-	-
034	Liegenschaftsverwaltung	119.360,00	-	4.072.500,00	28,00	-	3.953.168,00	-	-	-	-
	<b>SUMME ABSCHNITT 03</b>	<b>2.144.480,00</b>	<b>1.902.683,00</b>	<b>17.080.300,00</b>	<b>273.428,00</b>	<b>150.000,00</b>	<b>13.468.565,00</b>	<b>600,00</b>	<b>-</b>	<b>-</b>	<b>-</b>
050	Stadtesamt	700.000,00	50,00	2.681.100,00	52.036,00	-	2.033.086,00	-	-	-	-
051	Statistisches Amt	2.000,00	-	1.881.500,00	1.550,00	-	1.885.050,00	-	-	-	-
052	Wahlamt	925,00	-	324.900,00	370.000,00	-	593.825,00	-	-	-	-
053	Lohnsteuerkartenstelle	-	-	-	25.000,00	-	25.000,00	-	-	-	-
	<b>SUMME ABSCHNITT 05</b>	<b>702.925,00</b>	<b>50,00</b>	<b>4.787.500,00</b>	<b>448.586,00</b>	<b>-</b>	<b>4.522.611,00</b>	<b>-</b>	<b>-</b>	<b>-</b>	<b>-</b>
060	Zentrale Datenverarbeitung	961.500,00	-	6.129.200,00	10.985.000,00	-	18.152.700,00	-	500.000,00	2.367.000,00	-
061	Fernsprecheinrichtungen	1.477.800,00	-	1.844.800,00	2.430.430,00	-	2.867.530,00	-	-	-	-
062	Materialverwaltung	258.250,00	-	318.800,00	3.250.000,00	-	3.300.500,00	-	-	800.000,00	-
063	Druckerei und Buchbinderei	554.700,00	-	1.724.400,00	650.990,00	-	1.818.690,00	-	-	120.000,00	-
	<b>SUMME ABSCHNITT 06</b>	<b>3.252.250,00</b>	<b>-</b>	<b>10.117.300,00</b>	<b>17.316.420,00</b>	<b>-</b>	<b>24.169.470,00</b>	<b>-</b>	<b>500.000,00</b>	<b>2.987.000,00</b>	<b>-</b>
080	Betriebskrankenkasse	1.315.750,00	-	1.692.700,00	-	-	378.950,00	-	-	-	-
083	Eigenunfallversicherung	-	-	-	-	-	6.160.864,00	6.160.864,00	-	-	-
084	Sonstige Einrichtungen für die Belegschaft	55.000,00	-	1.208.300,00	265.600,00	-	1.457.900,00	-	-	300.000,00	-
084	Sonderinstitut für kommunale Verwaltung	320.000,00	-	1.844.100,00	292.850,00	-	1.567.000,00	-	-	25.000,00	-
085	Kantine technisches Verwaltungsgebäude	960.400,00	-	247.600,00	696.400,00	-	180.658,00	-	-	-	-
	<b>SUMME ABSCHNITT 08</b>	<b>2.615.200,00</b>	<b>-</b>	<b>4.792.700,00</b>	<b>1.455.050,00</b>	<b>6.160.864,00</b>	<b>9.783.373,00</b>	<b>-</b>	<b>-</b>	<b>325.000,00</b>	<b>-</b>
	<b>SUMME EINZELPLAN 0</b>	<b>38.758.267,00</b>	<b>1.904.734,00</b>	<b>97.164.500,00</b>	<b>57.068.172,00</b>	<b>6.410.864,00</b>	<b>121.942.836,00</b>	<b>1.510.325,00</b>	<b>9.253.000,00</b>	<b>3.584.000,00</b>	<b>-</b>
110	Ordnungsamt	1.776.700,00	5.000.000,00	7.672.200,00	672.510,00	211.000,00	1.778.010,00	-	-	-	-
111	Einwohnermeldeamt	1.807.000,00	60.000,00	7.271.800,00	10.890,00	40.000,00	5.455.290,00	-	-	-	-
112	Straßenverkehrsamt	7.080.200,00	7.945.000,00	10.195.100,00	462.200,00	45.000,00	3.422.800,00	-	-	45.000,00	-
113	Schiedsmänner	1.000,00	-	-	39.700,00	-	38.700,00	-	-	-	-
114	Wehrerfassung	-	-	114.400,00	-	-	114.400,00	-	-	-	-
115	Veterinäramt	220.180,00	-	541.500,00	47.520,00	262.000,00	620.850,00	-	-	-	-
	<b>SUMME ABSCHNITT 11</b>	<b>10.685.080,00</b>	<b>12.105.000,00</b>	<b>25.795.000,00</b>	<b>1.232.520,00</b>	<b>668.000,00</b>	<b>4.585.450,00</b>	<b>-</b>	<b>-</b>	<b>45.000,00</b>	<b>-</b>
130	Feuerwehr	2.205.316,00	-	33.940.400,00	1.661.100,00	-	33.396.184,00	-	80.300,00	978.000,00	750.000,00
	<b>SUMME ABSCHNITT 13</b>	<b>2.205.316,00</b>	<b>-</b>	<b>33.940.400,00</b>	<b>1.661.100,00</b>	<b>-</b>	<b>33.396.184,00</b>	<b>-</b>	<b>80.300,00</b>	<b>978.000,00</b>	<b>750.000,00</b>
140	Zivildienst	581.000,00	500,00	949.400,00	265.670,00	50.000,00	683.570,00	-	285.750,00	19.000,00	683.600,00
	<b>SUMME ABSCHNITT 14</b>	<b>581.000,00</b>	<b>500,00</b>	<b>949.400,00</b>	<b>265.670,00</b>	<b>50.000,00</b>	<b>683.570,00</b>	<b>-</b>	<b>285.750,00</b>	<b>19.000,00</b>	<b>683.600,00</b>
150	Amt für Verteidigungslasten	1.055.058,00	-	944.800,00	117.699,00	-	7.203,00	-	-	-	-
	<b>SUMME ABSCHNITT 15</b>	<b>1.055.058,00</b>	<b>-</b>	<b>944.800,00</b>	<b>117.699,00</b>	<b>-</b>	<b>7.203,00</b>	<b>-</b>	<b>-</b>	<b>-</b>	<b>-</b>
160	Rettensdienst	11.000.785,00	-	6.200.000,00	4.582.035,00	-	218.780,00	210.000,00	-	610.000,00	650.000,00
	<b>SUMME ABSCHNITT 16</b>	<b>11.000.785,00</b>	<b>-</b>	<b>6.200.000,00</b>	<b>4.582.035,00</b>	<b>-</b>	<b>218.780,00</b>	<b>210.000,00</b>	<b>-</b>	<b>610.000,00</b>	<b>650.000,00</b>
	<b>SUMME EINZELPLAN 1</b>	<b>25.737.237,00</b>	<b>12.105.500,00</b>	<b>67.829.400,00</b>	<b>7.858.964,00</b>	<b>668.000,00</b>	<b>38.453.627,00</b>	<b>210.000,00</b>	<b>366.050,00</b>	<b>1.650.000,00</b>	<b>2.083.600,00</b>
200	Schulverwaltung	413.601,00	-	5.851.000,00	25.899.365,00	47.000,00	31.383.754,00	7.000.000,00	3.260.000,00	570.001,00	400.000,00
	<b>SUMME ABSCHNITT 20</b>	<b>413.601,00</b>	<b>-</b>	<b>5.851.000,00</b>	<b>25.899.365,00</b>	<b>47.000,00</b>	<b>31.383.754,00</b>	<b>7.000.000,00</b>	<b>3.260.000,00</b>	<b>570.001,00</b>	<b>400.000,00</b>
210	Grundschulen	1.502.889,00	-	5.338.900,00	1.279.051,00	-	5.114.962,00	360.000,00	1.155.000,00	70.000,00	2.540.000,00
215	Hauptschulen	815.502,00	-	2.306.200,00	1.261.051,00	-	2.751.749,00	-	282.000,00	300.000,00	229.000,00
	<b>SUMME ABSCHNITT 21</b>	<b>2.318.401,00</b>	<b>-</b>	<b>7.645.100,00</b>	<b>2.540.102,00</b>	<b>-</b>	<b>7.866.711,00</b>	<b>360.000,00</b>	<b>1.437.000,00</b>	<b>370.000,00</b>	<b>2.769.000,00</b>

# Haushaltsquerschnitt: Ansätze

UA	AUFGABENBEREICH	ERN. AUS VERW. UND BETRIEB 15 - 17 DM	SONST. FINANZ-EINNAHMEN 20-22,24-26,28 DM	PERSONAL-AUSGABEN 40 - 48 DM	SACHL. VERW. UND BETRIEBSAUFWAND 50 - 88, 84 DM
220	Realschulen	461 202,00	-	1 514 800,00	506 501,00
	SUMME ABSCHNITT 22	461 202,00	-	1 514 800,00	506 501,00
230	Gymnasien	1 037 503,00	-	5 465 200,00	1 171 203,00
	SUMME ABSCHNITT 23	1 037 503,00	-	5 465 200,00	1 171 203,00
240	Berufsschulen	241 192,00	-	3 637 800,00	1 106 152,00
245	Berufsfachschulen	1,00	-	122 700,00	-
	SUMME ABSCHNITT 24	241 193,00	-	3 760 500,00	1 106 152,00
250	Fachschulen	230 001,00	-	-	8 000,00
	SUMME ABSCHNITT 25	230 001,00	-	-	8 000,00
260	Fachoberschulen	-	-	-	-
	SUMME ABSCHNITT 26	-	-	-	-
270	Sonderschulen	1 474 903,00	-	1 248 600,00	760 901,00
	SUMME ABSCHNITT 27	1 474 903,00	-	1 248 600,00	760 901,00
280	Gesamtschulen	457 601,00	-	370 800,00	760 601,00
281	Kollegschulen	250 725,00	355,00	1 811 405,00	799 211,00
	SUMME ABSCHNITT 28	708 326,00	355,00	2 782 205,00	1 560 112,00
292	Bildstelle	3 930,00	-	185 400,00	53 200,00
293	Pädagogisches Institut	75 002,00	-	462 300,00	191 752,00
294	Wahlfreie Lehrgänge an berufsleitenden Schulen	4 000,00	-	4 000,00	-
295	Seminar für werktätige Erziehung - Lernort: Studio	-	-	-	-
299	Robert-Schumann-Institut	-	-	-	-
	SUMME ABSCHNITT 29	82 932,00	-	631 700,00	245 252,00
	SUMME EINZELPLAN 2	6 568 152,00	355,00	28 899 125,00	33 802 576,00
300	Kulturpflege	320 088,00	-	1 008 300,00	106 335,00
	SUMME ABSCHNITT 30	320 088,00	-	1 008 300,00	106 335,00
310	Goethe-Museum (Anton und Katharina Kippenberg - Stiftung)	20 401,00	-	665 700,00	142 436,00
312	Allgemeine Wissenschaftspflege	-	-	-	-
313	Hänrich-Heine-Institut	53 892,00	-	653 200,00	356 970,00
314	Universität	-	-	-	50,00
315	Verwaltungs- und Wirtschaftsakademie	-	-	208 600,00	1 000,00
316	Stuhengeblüde	20 000,00	-	91 200,00	11 470,00
317	Heine-Gesamtausgabe	115 182,00	-	224 500,00	33 800,00
318	Bibliothekstelle der Kulturinstitute	3 001,00	-	342 000,00	26 654,00
	SUMME ABSCHNITT 31	212 586,00	-	2 385 200,00	571 281,00
320	Kunstmuseum	626 513,00	-	2 346 000,00	3 567 288,00
321	Kunsthalle	737 006,00	-	1 243 650,00	2 094 806,00
322	Hetens-Museum	65 102,00	-	608 975,00	291 010,00
323	Löbbecke-Museum und Aquarium	56 102,00	-	1 742 700,00	1 038 154,00
324	Landesmuseum Volk und Wirtschaft	99 001,00	-	-	27 400,00
325	Stadtmuseum	80 947,00	-	1 330 200,00	445 041,00
326	Naturkundliches Heimatmuseum Bennath	38 400,00	-	298 400,00	45 000,00
327	Dumont-Lindemann-Archiv	44 904,00	-	376 600,00	137 723,00
328	Stadearchiv	22 600,00	-	578 800,00	16 430,00
329	Sammlung Schneider	-	-	98 900,00	22 980,00
	SUMME ABSCHNITT 32	1 977 575,00	-	8 520 225,00	7 688 802,00
330	Theaterverwaltung	9 379 102,00	-	3 560 700,00	13 032 125,00
331	Orchester und Konzerte	11 355 428,00	-	12 140 300,00	1 961 552,00
332	Robert - Schumann - Saal	-	-	-	-
333	Schauspielhaus	-	-	-	100 000,00
334	Tonhalle	1 093 601,00	-	454 100,00	1 168 153,00
335	Clara-Schumann-Musikschule	2 953 076,00	-	8 051 300,00	141 502,00
336	Förderung privater Theater und ähnlicher Einrichtungen	-	-	-	-
	SUMME ABSCHNITT 33	24 781 205,00	-	24 209 400,00	16 102 332,00
340	Allgemeine Kunstpflege	47 396,00	-	7 694,00	670 534,00
341	Restaurierungszentrum	96 003,00	-	649 100,00	157 322,00
342	Rheinisches Musikfest	-	-	-	-
	SUMME ABSCHNITT 34	143 399,00	-	696 794,00	827 856,00

ZUWEISUNGEN UND ZUSCHÜSSE 70 - 78 DM	ZUSCHUSSBEDARF (-) UEBERSCHUSS DM	OBJEKTBEZ. EINN. DES VERMOEGENSH. 32 - 36 DM	BAUMASSNAHMEN 94 - 96 DM	SONSTIGE INVEST. AUSGABEN 92, 93, 98, 99/1 DM	VERPFLICHTUNGS-ERMAECHTIGUNGEN DM
100,00	1 560 190,00-	-	935 000,00	57 000,00	-
100,00	1 560 190,00-	-	935 000,00	57 000,00	-
840 000,00	6 438 900,00-	-	2 581 000,00	307 000,00	250 000,00
840 000,00	6 438 900,00-	-	2 581 000,00	307 000,00	250 000,00
60 000,00	4 502 750,00-	595 140,00	3 118 000,00	1 033 000,00	2 840 000,00
60 000,00	4 502 750,00-	595 140,00	3 118 000,00	1 033 000,00	2 840 000,00
228 000,00	3 999,00-	-	-	-	-
228 000,00	3 999,00-	-	-	-	-
-	-	-	-	-	-
-	-	-	-	-	-
-	539 598,00-	-	17 000,00	40 000,00	-
-	539 598,00-	-	17 000,00	40 000,00	-
-	1 273 900,00-	-	1 286 000,00	474 000,00	-
-	2 359 800,00-	-	254 000,00	290 000,00	-
-	3 633 650,00-	-	1 514 000,00	754 000,00	-
600 000,00	714 970,00-	-	10 000,00	20 000,00	-
-	679 050,00-	-	-	-	-
-	-	-	-	-	-
500 000,00	1 294 000,00-	-	10 000,00	20 000,00	-
1 673 100,00	57 405 296,00-	7 955 143,00	12 852 000,00	3 161 001,00	6 289 000,00
174 675,00	969 192,00-	-	53 500,00	-	-
174 675,00	969 192,00-	-	53 500,00	-	-
182 087,00	969 832,00-	-	666 400,00	289 820,00	-
-	-	7,00	-	72 572,00	-
47 600,00	47 600,00-	-	-	-	-
67 600,00	67 600,00-	-	-	-	-
-	-	-	10 000,00	-	-
189 905,00	333 013,00-	-	-	-	-
-	365 654,00-	-	-	2 360,00	1 920,00
487 102,00	3 231 037,00-	7,00	675 400,00	364 752,00	1 920,00
-	5 076 796,00-	3 029 004,00	30 000,00	747 901,00	-
-	2 001 450,00-	-	-	5 700,00	-
-	834 883,00-	100,00	-	130 700,00	-
444 020,00	2 724 702,00-	20 001,00	6 530 000,00	673 454,00	-
-	375 419,00-	-	-	-	-
-	1 094 294,00-	1,00	1 010 000,00	160 021,00	3 000 000,00
-	304 009,00-	-	-	2 000,00	-
-	368 419,00-	-	450 200,00	90 000,00	381 500,00
-	674 630,00-	-	-	-	-
-	119 880,00-	-	-	-	-
444 020,00	14 675 472,00-	3 549 106,00	8 020 200,00	1 752 776,00	3 381 500,00
28 770 345,00	35 987 068,00-	-	649 600,00	174 000,00	-
46 650,00	2 453 075,00-	-	-	96 000,00	20 790,00
-	-	-	-	-	-
12 641 500,00	12 741 500,00-	-	-	100 000,00	-
-	528 652,00-	-	-	-	-
-	5 239 735,00-	64 032,00	-	75 000,00	-
2 793 672,00	2 793 672,00-	-	-	-	-
44 252 367,00	59 763 894,00-	64 032,00	649 600,00	445 000,00	20 790,00
567 900,00	1 228 732,00-	560,00	5 000,00	125 000,00	-
-	710 419,00-	1,00	-	40 000,00	-
-	-	-	-	-	-
567 900,00	1 928 151,00-	561,00	5 000,00	160 000,00	-



# Haushaltsquerschnitt: Ansätze

UA AUFGABENBEREICH	EMN. AUS VERW. UND BETRIEB	SONST. FINANZ-EINNAHMEN	PERSONAL-AUSGABEN	SACHL. VERW. UND BETRIEBSAUFWAND	ZUWEISUNGEN UND ZUSCHÜSSE	ZUSCHUSSBEDARF (-) LIEBERSCHUSS	OBJEKTBEZ. EMN. DES VERMOGENSH.	BAUMASSNAHMEN	SONSTIGE INVEST. AUSGABEN	VERPFLICHTUNGS-ERMÄCHTIGUNGEN
	10 - 17 DM	20-22,24-26,28 DM	40 - 46 DM	50 - 64, 64 DM	70 - 78 DM	DM	32 - 36 DM	54 - 96 DM	92, 93, 98, 99, 99, 99 DM	DM
350 Volkshochschule	5 398 000,00	1 000,00	7 728 850,00	1 443 500,00	-	3 803 298,00-	-	-	50 000,00	-
351 Fernvolkshochschule Schloß Mickeln	499 124,00	-	261 150,00	671 342,00	-	463 318,00-	-	-	-	-
352 Stadtbücherei	158 104,00	200 000,00	8 870 200,00	2 897 018,00	-	11 411 113,00-	-	-	19 500,00	-
353 Weiterbildungszentrum	-	-	-	18 000,00	-	18 000,00-	-	-	1 066 000,00	-
354 Palais Wittgenstein	153 271,00	-	62 186,00	102 000,00	-	8 899,00-	-	-	2 300,00	-
357 Filminstitut	182 505,00	-	547 700,00	884 928,00	-	1 060 121,00-	-	-	73 500,00	-
<b>SUMME ABSCHNITT 35</b>	<b>6 331 005,00</b>	<b>201 000,00</b>	<b>17 479 986,00</b>	<b>5 814 794,00</b>	<b>-</b>	<b>18 782 748,00-</b>	<b>-</b>	<b>-</b>	<b>1 201 200,00</b>	<b>-</b>
360 Allgemeine Gemeinschaftspflege	222 001,00	-	164 400,00	832 786,00	3 200,00	748 386,00-	-	-	-	-
361 Stadtbüch- und Denkmalpflege	1 010 001,00	-	-	273 751,00	2 011 500,00	1 275 250,00-	-	300 001,00	-	-
362 Schloß Benrath	170 002,00	-	291 750,00	1 449 678,00	-	1 571 428,00-	-	-	64 000,00	-
363 Schloß Jägerhof	-	-	-	-	-	-	-	200 000,00	-	-
364 Orangerie Benrath	32 100,00	-	19 400,00	12 406,00	-	294,00-	-	-	-	-
365 Schloßmuseum	50 002,00	-	83 350,00	61 082,00	-	111 430,00-	1,00	-	-	-
367 Stadtbücherei 1988	6,00	-	201 600,00	887 000,00	1,00	1 088 688,00-	-	-	-	-
<b>SUMME ABSCHNITT 36</b>	<b>1 484 112,00</b>	<b>-</b>	<b>757 500,00</b>	<b>3 506 706,00</b>	<b>2 014 701,00</b>	<b>4 794 786,00-</b>	<b>1,00</b>	<b>500 001,00</b>	<b>64 000,00</b>	<b>-</b>
<b>SUMME EINZELPLAN 3</b>	<b>35 249 974,00</b>	<b>201 001,00</b>	<b>55 017 284,00</b>	<b>34 619 176,00</b>	<b>47 870 766,00</b>	<b>102 156 350,00-</b>	<b>3 613 707,00</b>	<b>10 108 701,00</b>	<b>3 987 728,00</b>	<b>3 404 200,00</b>
400 Verwaltung der Sozialhilfe	101,00	-	15 747 600,00	204 725,00	-	15 952 234,00-	-	-	-	-
401 Verwaltung der Kriegsopferfürsorge	-	-	1 254 400,00	-	-	1 254 400,00-	-	-	-	-
402 Verwaltung der Vertriebenen- und Flüchtlingsangelegenheiten	-	-	425 900,00	9 000,00	6 000,00	440 900,00-	-	-	-	-
405 Verwaltung des Wchngeldes	1 000,00	-	2 366 100,00	-	1 000,00	2 366 100,00-	-	-	-	-
406 Bekämpfung der Jugendarbeitslosigkeit	4 889 716,00	-	4 489 511,00	1 060 177,00	3 600 000,00	3 253 061,00-	-	42 000,00	725 891,00	-
407 Verwaltung der Jugendhilfe	1 278 127,00	3 000,00	23 258 800,00	582 702,00	58 000,00	22 685 377,00-	-	-	-	-
408 Versicherungsamt	10 200,00	-	900 100,00	22 500,00	7 000,00	918 400,00-	-	-	-	-
409 Lastenausgleichsverwaltung	3 000 000,00	-	3 848 400,00	12 564,00	-	1 857 954,00-	-	-	-	-
<b>SUMME ABSCHNITT 40</b>	<b>8 174 194,00</b>	<b>3 000,00</b>	<b>52 294 811,00</b>	<b>1 891 718,00</b>	<b>2 669 000,00</b>	<b>48 678 428,00-</b>	<b>-</b>	<b>42 000,00</b>	<b>725 891,00</b>	<b>-</b>
410 Sozialhilfe - Hilfe zum Lebensunterhalt	6 915 000,00	36 000 000,00	-	820 000,00	133 223 000,00	92 228 000,00-	-	-	-	-
411 Sozialhilfe - Hilfe in besonderen Lebenslagen	-	-	-	-	23 658 500,00	23 658 500,00-	-	-	-	-
412 Sozialhilfe für den Überörtl. Träger	2 470 000,00	37 430 000,00	-	37 550 000,00	-	-	-	-	-	-
413 Leistungen nach § 106 BSHG	421 300,00	144 000,00	-	-	-	-	-	-	-	-
414 Tbo-Hilfe mit Bundesbeteiligung	9 600,00	-	-	-	965 395,00	-	-	-	-	-
415 Tbo-Hilfe ohne Bundesbeteiligung	102 000,00	133 000,00	-	-	235 000,00	-	-	-	-	-
419 Hilfe f.d. Personalausreise gem. P 72 BSHG i.V.m. P 100 (1) 5 BSHG	5 336 000,00	250 000,00	-	-	5 586 000,00	-	-	-	-	-
<b>SUMME ABSCHNITT 41</b>	<b>15 252 900,00</b>	<b>72 957 000,00</b>	<b>-</b>	<b>38 470 000,00</b>	<b>188 637 000,00</b>	<b>115 896 500,00-</b>	<b>-</b>	<b>-</b>	<b>-</b>	<b>-</b>
420 Eingliederungshilfe für Behinderte	-	-	-	-	508 000,00	508 000,00-	-	-	-	-
424 Tbo-Hilfe für Zugewanderte	-	-	-	-	-	-	-	-	-	-
<b>SUMME ABSCHNITT 42</b>	<b>-</b>	<b>-</b>	<b>-</b>	<b>-</b>	<b>508 000,00</b>	<b>508 000,00-</b>	<b>-</b>	<b>-</b>	<b>-</b>	<b>-</b>
430 Stadt, Alten- und Altenkrankeheime	26 882 538,00	3 464 000,00	17 274 900,00	11 918 624,00	1 133 000,00	14,00-	-	225 000,00	312 937,00	-
431 Stadt, Altenwohnhäuser und Altenwohnheim	1 135 284,00	-	38 300,00	1 100 129,00	-	23 162,00-	-	-	-	-
434 Tagespflegeheim	157 100,00	-	45 800,00	-	-	278,00-	-	-	-	-
436 Stadt, Altagestätten	45 000,00	-	-	100 000,00	-	75 000,00-	-	-	-	-
<b>SUMME ABSCHNITT 43</b>	<b>28 199 922,00</b>	<b>3 464 000,00</b>	<b>17 359 000,00</b>	<b>13 270 209,00</b>	<b>1 133 000,00</b>	<b>98 427,00-</b>	<b>-</b>	<b>225 000,00</b>	<b>312 937,00</b>	<b>-</b>
440 Kriegsopferfürsorge	3 932 000,00	1 903 000,00	-	1 202 400,00	4 915 000,00	682 400,00-	-	-	-	-
442 Leistungen der Sonderfürsorge	-	-	-	-	444 000,00	-	60 000,00	-	60 000,00	-
448 Ausgleichsabgabe nach dem Schwerbehindertengesetz	440 000,00	4 000,00	-	-	5 359 000,00	682 400,00-	60 000,00	-	60 000,00	-
<b>SUMME ABSCHNITT 44</b>	<b>4 372 000,00</b>	<b>1 907 000,00</b>	<b>-</b>	<b>1 202 400,00</b>	<b>5 359 000,00</b>	<b>682 400,00-</b>	<b>60 000,00</b>	<b>-</b>	<b>60 000,00</b>	<b>-</b>
450 Freiwillige Erziehungshilfe	37 000,00	-	-	-	38 000,00	1 000,00-	-	-	-	-
451 Fürsorgeerziehung	20 800,00	-	-	-	20 500,00	300,00-	-	-	-	-
452 Freiwillige Erziehungshilfe	-	-	-	-	-	-	-	-	-	-
453 Fürsorgeerziehung	-	-	-	-	-	-	-	-	-	-
454 Sonstige Jugendfürsorge	1 121 511,00	2 310 000,00	-	1 500 000,00	29 322 687,00	27 291 178,00-	-	-	-	-
455 Hilfen nach P 8 Abs. 3 JWG	241 400,00	28 780,00	-	-	3 028 840,00	2 780 790,00-	-	-	-	-
456 Jugendpflege	408 200,00	-	1 859 915,00	529 776,00	2 528 410,00	4 521 907,00-	-	-	-	-
457 Sonst. Jugendfürs. (wirtsch. Erziehungsh. f.d. Überörtl. Träger)	245 000,00	12 540,00	-	12 545,00	245 000,00	-	-	-	-	-
458 Hilfen für Behinderte	88 251,00	-	-	22 650,00	58 000,00	5 601,00-	-	-	-	-
<b>SUMME ABSCHNITT 45</b>	<b>2 157 662,00</b>	<b>2 349 320,00</b>	<b>1 859 915,00</b>	<b>2 064 966,00</b>	<b>35 251 543,00</b>	<b>34 803 442,00-</b>	<b>-</b>	<b>-</b>	<b>-</b>	<b>-</b>
460 Stadt, Kindertagesstätten	6 545 107,00	8 425,00	10 291 200,00	5 081 612,00	2,00	8 810 282,00-	632 908,00	757 750,00	127 000,00	2 150 000,00
464 Einrichtungen für Behinderte	-	-	-	-	-	-	-	-	215 600,00	-
465 Jugendfreizeitheim und -clubs	1 114 821,00	-	5 586 100,00	139 452,00	1,00	4 610 632,00-	-	279 000,00	56 000,00	300 000,00
466 Freizeitstätten und Bürgerhäuser	378 574,00	1,00	623 545,00	406 725,00	200 910,00	808 605,00-	-	68 000,00	24 480,00	-
467 Stadt, Kinderhilfeszentrum Eulerstraße 46	5 539 655,00	-	5 070 380,00	1 421 233,00	262 478,00	1 214 436,00-	30 000,00	30 000,00	100 910,00	-
468 Förderzentrum für körperbehinderte Kinder	318 421,00	1 469 800,00	1 826 900,00	445 981,00	10 000,00	514 580,00-	14 200,00	-	125 114,00	-
469 Stadt, Einrichtungen der Erziehungshilfe	1 481 060,00	-	1 328 290,00	145 700,00	252 000,00	246 900,00-	-	127 500,00	46 800,00	-
<b>SUMME ABSCHNITT 46</b>	<b>15 376 728,00</b>	<b>1 468 326,00</b>	<b>24 742 375,00</b>	<b>7 641 703,00</b>	<b>728 391,00</b>	<b>18 264 415,00-</b>	<b>677 158,00</b>	<b>1 280 250,00</b>	<b>693 904,00</b>	<b>2 450 000,00</b>



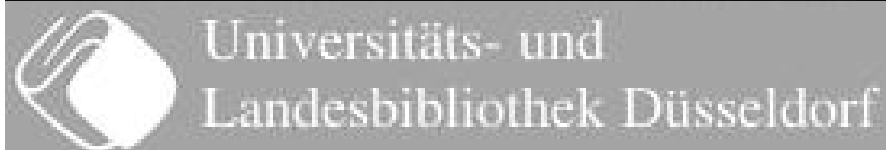
# Haushaltsquerschnitt: Ansätze

UA	AUFGABENBEREICH	EINK. AUS VERW. UND BETRIEB 10 - 17 DM	SONST. FINANZ-EINNAHMEN 20-22,24-26,28 DM	PERSONAL-AUSGABEN 40 - 46 DM	SACHL. VERW. UND BETRIEBSAUFWAND 50 - 68, 84 DM	ZUWEISUNGEN UND ZUGESCHESSE 70 - 73 DM	ZUSCHUSSBEDARF (-) UEBERSCHUSS 74 - 76 DM	OBJEKTREZ. EINK. DES VERMÖGENS 32 - 36 DM	BAUMASSNAHMEN 84 - 96 DM	SONSTIGE INVEST. AUSGABEN 92, 93, 98, 99, 99I DM	VERPFLICHTUNGS-ERMÄCHTIGUNGEN DM
470	Förderung der freien Wohlfahrtspflege	-	-	-	-	4 617 000,00	4 617 000,00-	-	-	1 308 000,00	744 000,00
475	Erholungs- und Freizeitveranst. der Wohlfahrts- und Jugendverbände	1,00	-	-	-	2 520 436,00	2 520 436,00-	-	-	52 500,00	-
476	Bau- und Betriebskostenzusch. a. d. Wohlfahrts- und Jugendverbände	576 576,00	-	-	-	19 125 804,00	18 549 228,00-	-	-	1 821 315,00	280 300,00
477	Kostenersatz für Wohlfahrtsverb. Pauschalzuschüsse für Jugendverb.	-	-	-	5 280,00	9 299 284,00	9 300 564,00-	-	-	-	-
478	Jugendfürsorgegeräte Sonderleistungen der Wohlfahrtsverbände u. a.	-	-	-	-	249 100,00	249 100,00-	-	-	-	-
	<b>SUMME ABSCHNITT 47</b>	<b>576 577,00</b>	<b>-</b>	<b>-</b>	<b>5 280,00</b>	<b>36 810 624,00</b>	<b>36 236 357,00-</b>	<b>-</b>	<b>-</b>	<b>3 181 815,00</b>	<b>1 024 300,00</b>
480	Lebensausgleichsleistungen	-	-	-	-	-	-	-	-	-	-
483	Leistungen nach dem Unterhaltssicherungsgezet	-	-	-	-	-	-	-	-	-	-
	<b>SUMME ABSCHNITT 48</b>	<b>-</b>	<b>-</b>	<b>-</b>	<b>-</b>	<b>-</b>	<b>-</b>	<b>-</b>	<b>-</b>	<b>-</b>	<b>-</b>
490	Krankenversicherung nach § 27b LAG	-	137 650,00	-	-	500 000,00	412 350,00-	-	-	-	-
495	Sonstige soziale Angelegenheiten - überörtlicher Träger	6 950 250,00	-	-	-	6 950 250,00	-	-	-	-	-
496	Sonstige soziale Angelegenheiten - Bund	60 100,00	-	-	-	66 100,00	-	-	-	-	-
497	Sonstige soziale Angelegenheiten (andere Kostenträger)	81 984,00	17 000,00	-	20 216,00	2 966 778,00	2 888 000,00-	-	-	-	-
498	Sonstige soziale Angelegenheiten - örtlicher Träger -	-	-	-	-	186 000,00	186 000,00-	-	-	-	-
499	Mischrückstellungen	-	-	-	-	10 739 128,00	3 486 350,00-	-	-	-	-
	<b>SUMME ABSCHNITT 49</b>	<b>7 118 344,00</b>	<b>154 650,00</b>	<b>-</b>	<b>20 216,00</b>	<b>10 739 128,00</b>	<b>3 486 350,00-</b>	<b>-</b>	<b>-</b>	<b>-</b>	<b>-</b>
	<b>SUMME EINZELPLAN 4</b>	<b>81 228 307,00</b>	<b>81 903 896,00</b>	<b>98 258 101,00</b>	<b>64 566 612,00</b>	<b>257 832 809,00</b>	<b>255 523 319,00-</b>	<b>737 156,00</b>	<b>1 517 250,00</b>	<b>4 974 547,00</b>	<b>3 474 300,00</b>
500	Allgemeine Gesundheitspflege	2 152 341,00	-	9 522 379,00	728 156,00	871 000,00	8 969 194,00-	-	-	856 000,00	-
	<b>SUMME ABSCHNITT 50</b>	<b>2 152 341,00</b>	<b>-</b>	<b>9 522 379,00</b>	<b>728 156,00</b>	<b>871 000,00</b>	<b>8 969 194,00-</b>	<b>-</b>	<b>-</b>	<b>856 000,00</b>	<b>-</b>
510	Krankenkassen	-	-	-	-	2 416 000,00	2 416 000,00-	2 552,00	-	4 583 000,00	3 615 000,00
	<b>SUMME ABSCHNITT 51</b>	<b>-</b>	<b>-</b>	<b>-</b>	<b>-</b>	<b>2 416 000,00</b>	<b>2 416 000,00-</b>	<b>2 552,00</b>	<b>-</b>	<b>4 583 000,00</b>	<b>3 615 000,00</b>
540	Chemisches und Lebensmitteluntersuchungsamt	66 101,00	-	1 251 700,00	103 880,00	-	1 289 479,00-	-	-	136 000,00	-
541	Institut für Lebensmitteluntersuchung	513 900,00	-	4 949 000,00	212 200,00	250 000,00	4 897 300,00-	-	-	87 290,00	-
543	Beschauamt	389 000,00	-	720 100,00	23 500,00	120 000,00	474 600,00-	-	-	-	-
	<b>SUMME ABSCHNITT 54</b>	<b>969 001,00</b>	<b>-</b>	<b>6 920 800,00</b>	<b>339 580,00</b>	<b>370 000,00</b>	<b>6 661 379,00-</b>	<b>-</b>	<b>-</b>	<b>223 290,00</b>	<b>-</b>
550	Allgem. Angelegenheiten der Leibesübungen	97 000,00	-	5 190 900,00	483 770,00	3 025 000,00	8 602 670,00-	-	-	85 000,00	30 000,00
	<b>SUMME ABSCHNITT 55</b>	<b>97 000,00</b>	<b>-</b>	<b>5 190 900,00</b>	<b>483 770,00</b>	<b>3 025 000,00</b>	<b>8 602 670,00-</b>	<b>-</b>	<b>-</b>	<b>85 000,00</b>	<b>30 000,00</b>
560	Sportplätze, Sport- und Turnhallen	964 480,00	-	-	2 887 350,00	874 000,00	2 778 870,00-	739 948,00	3 616 800,00	1 432 400,00	900 000,00
561	Rheinstadion	1 751 700,00	-	-	2 327 650,00	409 000,00	875 950,00-	-	806 380,00	129 300,00	55 909,00
562	Stadion	650 600,00	-	-	758 500,00	55 000,00	183 000,00-	-	-	-	-
563	Sportpark Niederheid	275 900,00	-	254 500,00	1 780 500,00	-	1 739 500,00-	-	-	218 000,00	-
	<b>SUMME ABSCHNITT 56</b>	<b>3 642 680,00</b>	<b>-</b>	<b>254 500,00</b>	<b>7 734 500,00</b>	<b>1 339 000,00</b>	<b>5 675 320,00-</b>	<b>739 948,00</b>	<b>4 423 180,00</b>	<b>1 779 700,00</b>	<b>955 909,00</b>
570	Sportstätten, nichtstadtsche Freibäder usw.	132 650,00	-	-	820 650,00	800 000,00	1 491 200,00-	-	-	-	-
571	Bäderbetriebe	-	-	-	16 932 000,00	-	16 932 000,00-	-	500 000,00	-	-
572	Erholungsstätte Unterbacher See	-	-	-	-	2 013 750,00	2 013 750,00-	-	-	-	-
573	Erholungsgebiet Elbsen	45 600,00	-	-	-	-	45 600,00-	170 000,00	-	-	-
	<b>SUMME ABSCHNITT 57</b>	<b>178 250,00</b>	<b>-</b>	<b>-</b>	<b>17 753 650,00</b>	<b>2 813 750,00</b>	<b>20 381 550,00-</b>	<b>170 000,00</b>	<b>500 000,00</b>	<b>-</b>	<b>-</b>
580	Park- und Gartenanlagen	2 240 951,00	21 000,00	20 217 600,00	19 129 018,00	409 955,00	37 494 622,00-	548 500,00	3 586 050,00	2 988 885,00	750 000,00
581	Sodapark / Boga 87	-	-	213 500,00	-	16 165 500,00	16 379 000,00-	3 224 352,00	-	13 750 000,00	-
	<b>SUMME ABSCHNITT 58</b>	<b>2 240 951,00</b>	<b>21 000,00</b>	<b>20 431 100,00</b>	<b>19 129 018,00</b>	<b>16 575 455,00</b>	<b>53 873 622,00-</b>	<b>3 773 452,00</b>	<b>3 586 050,00</b>	<b>16 738 885,00</b>	<b>750 000,00</b>
590	Kleingärten	602 040,00	7 877,00	176 900,00	62 882,00	-	370 136,00	449 800,00	1 063 800,00	500 000,00	-
	<b>SUMME ABSCHNITT 59</b>	<b>602 040,00</b>	<b>7 877,00</b>	<b>176 900,00</b>	<b>62 882,00</b>	<b>-</b>	<b>370 136,00</b>	<b>449 800,00</b>	<b>1 063 800,00</b>	<b>500 000,00</b>	<b>-</b>
	<b>SUMME EINZELPLAN 5 *</b>	<b>9 882 253,00</b>	<b>28 877,00</b>	<b>42 496 579,00</b>	<b>46 233 756,00</b>	<b>27 400 205,00</b>	<b>106 219 400,00-</b>	<b>5 135 752,00</b>	<b>8 573 030,00</b>	<b>24 765 675,00</b>	<b>5 350 909,00</b>
600	Allgemeine Bauverwaltung	542 999,00	40 000,00	6 451 100,00	5 500,00	-	5 873 606,00-	7 260 000,00	3 520 000,00	3 008 409,00	3 400 000,00
601	Hochbauverwaltung	1 053 700,00	-	13 782 900,00	33 483 190,00	-	48 182 350,00-	-	1 365 240,00	756 000,00	150 000,00
602	Tiefbauverwaltung	13 587 215,00	-	14 179 300,00	33 161 471,00	-	33 953 556,00-	2 800 000,00	2 685 000,00	34 000,00	1 100 000,00
603	Brückenbauverwaltung	124 700,00	-	1 908 300,00	279 588,00	-	2 063 159,00-	-	-	-	-
604	Wasserbauverwaltung	500 243,00	-	2 558 400,00	3 349 850,00	761 000,00	6 188 987,00-	1 808 800,00	2 746 000,00	202 500,00	2 985 000,00
605	U-Bahn-Verwaltung	9 362 800,00	-	3 217 900,00	4 618 738,00	2 280 000,00	753 838,00-	42 272 975,00	48 741 000,00	7 648 000,00	21 390 000,00
	<b>SUMME ABSCHNITT 60</b>	<b>24 971 657,00</b>	<b>40 000,00</b>	<b>42 097 900,00</b>	<b>74 868 248,00</b>	<b>3 061 000,00</b>	<b>95 015 495,00-</b>	<b>54 231 575,00</b>	<b>59 057 240,00</b>	<b>11 648 909,00</b>	<b>29 006 000,00</b>



# Haushaltsquerschnitt: Ansätze

UA	AUFGABENBEREICH	EINZELPLAN 6				ZUWISUNGEN UND ZUSCHÜSSE 70 - 78 DM	ZUSCHUSSBEDARF (-) UEBERSCHUSS DM	OBJEKTBEZ. EINN. DES VERMÖGENSH. 32 - 36 DM	BAUMASSNAHMEN 34 - 36 DM	SONSTIGE INVEST. AUSGABEN 52, 53, 55, 57 DM	VERPFLICHTUNGS- ERMÄCHTIGUNGEN DM
		EINN. AUS VERM. UND BETRIEB 10 - 17 DM	SONST. FINANZ- EINNAHMEN 20-22, 24-26, 28 DM	PERSONAL- AUSGABEN 40 - 46 DM	SAECHL. VERW. UND BETRIEBSAUFWAND 50 - 56, 54 DM						
610	Städtebau und Planung	20 100,00	-	9 091 300,00	604 329,00	-	-	-	-	-	-
611	Vermessungs- und Katasteramt	1 817 574,00	-	13 795 400,00	3 029 540,00	-	-	140 000,00	5 000,00	-	
613	Baufaufsichtsamt	13 285 000,00	35 000,00	5 710 500,00	2 516 300,00	-	-	150 000,00	82 650,00	-	
614	Umlegungsbehörde	200,00	50,00	828 200,00	65 400,00	1 500,00	-	-	-	-	
615	Stadtanierungs- und -entwicklungsmaßnahmen	-	-	-	-	-	5 000 000,00	-	7 651 270,00	2 000 000,00	
616	Wohnumfeldverbesserungen	-	-	-	-	-	25 800 000,00	9 237 741,00	5 800 000,00	5 800 000,00	
	<b>SUMME ABSCHNITT 61</b>	<b>15 222 874,00</b>	<b>35 050,00</b>	<b>30 416 400,00</b>	<b>6 215 569,00</b>	<b>1 500,00</b>	<b>44 042 800,00</b>	<b>25 236 741,00</b>	<b>12 827 360,00</b>	<b>23 100 000,00</b>	
620	Amt für Wohnungswesen	5 804 500,00	220 000,00	5 109 200,00	4 021 750,00	-	-	-	-	-	
621	Wohnungswesen	75 000,00	4 060 480,00	-	-	230 000,00	-	-	-	-	
629	Wiederaufbauleihen aus Landesmitteln	-	-	-	-	22 750 000,00	-	-	-	-	
	<b>SUMME ABSCHNITT 62</b>	<b>5 879 500,00</b>	<b>4 280 480,00</b>	<b>5 109 200,00</b>	<b>4 021 750,00</b>	<b>22 980 000,00</b>	<b>22 950 870,00</b>	<b>14 223 700,00</b>	<b>4 405 000,00</b>	<b>2 305 000,00</b>	
630	Gemeindestraßen	-	-	-	13 540 000,00	-	-	-	-	-	
	<b>SUMME ABSCHNITT 63</b>	<b>-</b>	<b>-</b>	<b>-</b>	<b>13 540 000,00</b>	<b>-</b>	<b>13 540 000,00</b>	<b>19 170 325,00</b>	<b>36 879 790,00</b>	<b>9 620 000,00</b>	
650	Kreisstraßen	-	-	-	160 000,00	-	-	-	-	-	
	<b>SUMME ABSCHNITT 65</b>	<b>-</b>	<b>-</b>	<b>-</b>	<b>160 000,00</b>	<b>-</b>	<b>160 000,00</b>	<b>21 000,00</b>	<b>-</b>	<b>1 005 000,00</b>	
660	Bundes- und Landstraßen	60 990,00	1 268,00	-	3 130 000,00	-	-	-	-	-	
	<b>SUMME ABSCHNITT 66</b>	<b>60 990,00</b>	<b>1 268,00</b>	<b>-</b>	<b>3 130 000,00</b>	<b>2 792 921,00</b>	<b>5 860 663,00</b>	<b>22 875 000,00</b>	<b>29 827 000,00</b>	<b>1 000,00</b>	
670	Strassenbeleuchtung	3 548 000,00	-	-	23 949 320,00	-	-	-	-	-	
675	Strassenreinigung	27 825 816,00	-	18 259 200,00	9 018 640,00	-	-	-	-	-	
	<b>SUMME ABSCHNITT 67</b>	<b>31 373 816,00</b>	<b>-</b>	<b>18 259 200,00</b>	<b>32 967 960,00</b>	<b>2 792 921,00</b>	<b>5 860 663,00</b>	<b>22 875 000,00</b>	<b>29 827 000,00</b>	<b>1 000,00</b>	
680	Parkanlagen	2 337 660,00	-	-	677 360,00	-	-	-	-	-	
	<b>SUMME ABSCHNITT 68</b>	<b>2 337 660,00</b>	<b>-</b>	<b>-</b>	<b>677 360,00</b>	<b>-</b>	<b>1 460 280,00</b>	<b>2 000 000,00</b>	<b>700 000,00</b>	<b>3 484 000,00</b>	
	<b>SUMME EINZELPLAN 6</b>	<b>79 843 293,00</b>	<b>4 266 798,00</b>	<b>36 682 700,00</b>	<b>136 780 907,00</b>	<b>28 635 421,00</b>	<b>177 258 937,00</b>	<b>159 890 400,00</b>	<b>35 987 033,00</b>	<b>57 975 000,00</b>	
700	Kanalisation	101 951 744,00	6 993 335,00	19 709 000,00	87 446 914,00	-	-	-	-	-	
701	Bedürfnisanstalten	41 720,00	-	932 300,00	650 430,00	576 000,00	1 063 625,00	31 707 863,00	4 044 000,00	38 682 000,00	
	<b>SUMME ABSCHNITT 70</b>	<b>101 993 464,00</b>	<b>6 993 335,00</b>	<b>20 709 000,00</b>	<b>88 097 344,00</b>	<b>576 000,00</b>	<b>1 541 210,00</b>	<b>31 739 663,00</b>	<b>4 044 000,00</b>	<b>38 682 000,00</b>	
720	Müllbeseitigung	84 892 461,00	-	20 712 500,00	61 363 967,00	-	-	-	-	-	
	<b>SUMME ABSCHNITT 72</b>	<b>84 892 461,00</b>	<b>-</b>	<b>20 712 500,00</b>	<b>61 363 967,00</b>	<b>-</b>	<b>2 815 994,00</b>	<b>9 250 000,00</b>	<b>9 153 000,00</b>	<b>2 430 000,00</b>	
730	Marktwesen	6 667 300,00	100,00	2 046 800,00	4 502 975,00	-	-	-	-	-	
	<b>SUMME ABSCHNITT 73</b>	<b>6 667 300,00</b>	<b>100,00</b>	<b>2 046 800,00</b>	<b>4 502 975,00</b>	<b>-</b>	<b>137 625,00</b>	<b>9 000,00</b>	<b>178 175,00</b>	<b>207 000,00</b>	
740	Schlachthof	699 440,00	-	-	528 900,00	-	-	-	-	-	
	<b>SUMME ABSCHNITT 74</b>	<b>699 440,00</b>	<b>-</b>	<b>-</b>	<b>528 900,00</b>	<b>-</b>	<b>170 540,00</b>	<b>-</b>	<b>-</b>	<b>-</b>	
760	Friedhöfe und Krematorium	19 654 185,00	988 458,00	13 578 200,00	18 122 531,00	-	-	-	-	-	
	<b>SUMME ABSCHNITT 76</b>	<b>19 654 185,00</b>	<b>988 458,00</b>	<b>13 578 200,00</b>	<b>18 122 531,00</b>	<b>-</b>	<b>11 358 068,00</b>	<b>267 947,00</b>	<b>374 463,00</b>	<b>625 670,00</b>	
761	Anschlagswesen	1 700 000,00	-	-	-	-	-	-	-	-	
	<b>SUMME ABSCHNITT 76</b>	<b>1 700 000,00</b>	<b>-</b>	<b>-</b>	<b>-</b>	<b>-</b>	<b>1 700 000,00</b>	<b>-</b>	<b>-</b>	<b>-</b>	
770	Fuhrpark und Zentralbetriebshof	21 187 037,00	-	17 155 800,00	14 430 650,00	-	-	-	-	-	
	<b>SUMME ABSCHNITT 77</b>	<b>21 187 037,00</b>	<b>-</b>	<b>17 155 800,00</b>	<b>14 430 650,00</b>	<b>-</b>	<b>10 389 413,00</b>	<b>-</b>	<b>3 715 000,00</b>	<b>2 733 421,00</b>	
780	Förderung der Land- und Forstwirtschaft	-	-	-	-	-	-	-	-	-	
	<b>SUMME ABSCHNITT 78</b>	<b>-</b>	<b>-</b>	<b>-</b>	<b>-</b>	<b>649 200,00</b>	<b>649 200,00</b>	<b>-</b>	<b>-</b>	<b>-</b>	
790	Werbearbeit	158 000,00	-	1 651 200,00	4 270 193,00	-	-	-	-	-	
791	Sonst. Förderung von Wirtschaft und Verkehr	-	-	656 000,00	122 235,00	370 200,00	6 033 593,00	-	-	-	
792	Gewerbliche Erschließung von Industriegebieten	-	-	-	-	-	678 235,00	-	-	-	
	<b>SUMME ABSCHNITT 79</b>	<b>158 000,00</b>	<b>-</b>	<b>2 107 200,00</b>	<b>4 392 428,00</b>	<b>370 200,00</b>	<b>6 711 828,00</b>	<b>-</b>	<b>-</b>	<b>-</b>	
	<b>SUMME EINZELPLAN 7</b>	<b>238 091 887,00</b>	<b>7 681 963,00</b>	<b>76 301 400,00</b>	<b>191 438 795,00</b>	<b>1 595 400,00</b>	<b>24 761 755,00</b>	<b>8 779 947,00</b>	<b>45 874 011,00</b>	<b>16 763 091,00</b>	
810	Beteiligung an Elektrizitäts- versorgungsunternehmen	-	400 200,00	-	50 025,00	-	-	-	-	-	
813	Gasversorgungsunternehmen	-	137 560,00	-	-	3 300,00	346 675,00	-	-	-	
817	Kombinierte Versorgungsunternehmen	-	55 224 400,00	-	-	-	137 560,00	-	-	-	
	<b>SUMME ABSCHNITT 81</b>	<b>-</b>	<b>55 762 160,00</b>	<b>-</b>	<b>50 025,00</b>	<b>3 300,00</b>	<b>55 708 825,00</b>	<b>-</b>	<b>11 927 340,00</b>	<b>-</b>	



# Haushaltsquerschnitt: Ansätze


UA	AUFGABENBEREICH	EINW. AUS VERW. UND BETRIEB 10 - 17 DM	SONST. FINANZ-EINNAHMEN 20-22,24-26,28 DM	PERSONAL-AUSGABEN 40 - 46 DM	SACHV. VERW. UND BETRIEBSAUFWAND 50 - 66, 84 DM
620	Stadtbahn- und Autobusunternehmen	84 014 000,00	-	-	-
621	Stadtbahn-Gesellschaft Rhein-Ruhr mbH	-	-	-	-
622	Flughafen	3 896 008,00	23 277 803,00	-	2 637 500,00
623	Sonstige Verkehrsunternehmen	-	-	-	-
624	Hafen- und Umschlagsunternehmen	-	4 906,00	-	-
	<b>SUMME ABSCHNITT 62</b>	<b>87 910 008,00</b>	<b>23 282 709,00</b>	<b>-</b>	<b>2 637 500,00</b>
630	Kombinierte Versorgungs- und Verkehrsunternehmen	-	-	-	-
	<b>SUMME ABSCHNITT 63</b>	<b>-</b>	<b>-</b>	<b>-</b>	<b>-</b>
640	Rheinhalle	-	-	883 500,00	5 233 560,00
641	Stadthalle	1 848 714,00	-	-	3 875 622,00
642	Gaststätten	1 161 625,00	-	-	2 729 531,00
643	Philips-Halle	1 549 900,00	-	7 15 400,00	-
644	Düsseldorfer Messgesellschaft mbH - NOWEA -	-	7 381 591,00	-	-
645	Robert-Schumann-Gel	151 000,00	-	67 900,00	245 800,00
	<b>SUMME ABSCHNITT 64</b>	<b>4 711 242,00</b>	<b>7 381 591,00</b>	<b>1 666 800,00</b>	<b>11 084 513,00</b>
670	Stadt-Sparkasse	300 000,00	-	300 000,00	-
671	Sonstige wirtschaftliche Unternehmen	-	224 001,00	-	1,00
	<b>SUMME ABSCHNITT 67</b>	<b>300 000,00</b>	<b>224 001,00</b>	<b>300 000,00</b>	<b>1,00</b>
680	Wohn- und Geschäftsgrundstücke	14 535 031,00	-	-	17 465 790,00
681	Sonstiges Grundvermögen	7 369 700,00	20 000,00	-	8 817 455,00
682	Nachunterkünfte für Obdachlose	1 809 820,00	-	846 300,00	3 468 856,00
683	Übergangsheime für Aussiedler	935 900,00	-	263 700,00	1 758 413,00
684	Unterbringung von Asylbewerbern	4 366 000,00	-	403 900,00	3 965 100,00
	<b>SUMME ABSCHNITT 68</b>	<b>29 016 452,00</b>	<b>20 000,00</b>	<b>1 514 500,00</b>	<b>35 275 558,00</b>
690	Allgemeine Stiftungen	-	-	-	-
691	Wilhelm - Schiffer - Stiftung	-	-	-	-
692	Adenische Wohnungstiftung	-	-	-	-
	<b>SUMME ABSCHNITT 69</b>	<b>-</b>	<b>-</b>	<b>-</b>	<b>-</b>
	<b>SUMME EINZELPLAN 8</b>	<b>121 737 703,00</b>	<b>66 670 501,00</b>	<b>3 481 300,00</b>	<b>49 047 606,00</b>
	<b>SUMME EINZELPLANE 0 BIS 8</b>	<b>634 295 063,00</b>	<b>194 853 613,00</b>	<b>564 328 480,00</b>	<b>623 418 565,00</b>

B. EINZELPLAN 9		STEUERN U. ALLGEM. ZUWEISUNGEN 00-07,061 DM	SONST. FINANZ-EINNAHMEN 20,23,26-28 DM	DECKUNGSRESERVE 47, 85 DM
900	Steuern und steuerähn. Einnahmen, allgemeine Finanzzuweisungen	1 282 001 603,00	306 000,00	-
901	Landschaftsaufträge	-	-	-
	<b>SUMME ABSCHNITT 90</b>	<b>1 282 001 603,00</b>	<b>306 000,00</b>	<b>-</b>
910	Kredite und Schuldendienst	-	7 800,00	-
911	Kredite und Schuldendienst (Sondervermögen)	-	-	-
912	Allgemeine Rücklage	-	8 250,00	-
913	Geldanlagen	-	5 410 000,00	-
914	Allgemeine Rücklage (Sondervermögen)	-	-	-
915	Sonderrücklagen	-	-	-
917	Kalkulatorische Einnahmen	-	105 186 622,00	-
918	Deckungsreserve	-	-	22 150 776,00
919	Zuführung zwischen Verwaltungs- und Vermögenshaushalt	-	-	-
	<b>SUMME ABSCHNITT 91</b>	<b>-</b>	<b>110 612 672,00</b>	<b>22 150 776,00</b>
920	Abwicklung der Vorjahre	-	-	-
	<b>SUMME ABSCHNITT 92</b>	<b>-</b>	<b>-</b>	<b>-</b>
	<b>SUMME EINZELPLAN 9</b>	<b>1 282 001 603,00</b>	<b>111 118 672,00</b>	<b>22 150 776,00</b>

ZUWEISUNGEN UND ZUSCHÜSSE 70 - 76 DM	ZUSCHUSSBEDARF (-) LIEBERSCHUSS DM	OBJEKTBEZ. EINN. DES VERMÖGENSH. 22 - 36 DM	BAUMASSNAHMEN 94 - 96 DM	SONSTIGE INVEST. AUSGABEN 92, 95, 98, 99,1 DM	VERPFLICHTUNGS-ERMACHTIGUNGEN DM
60 550 000,00	23 464 000,00	-	-	5 000 000,00	-
732 720,00	732 720,00	-	-	-	-
-	24 236 361,00	2 381 294,00	-	-	-
-	4 906,00	49 218,00	-	-	-
<b>61 282 720,00</b>	<b>47 072 547,00</b>	<b>2 430 512,00</b>	<b>-</b>	<b>5 000 000,00</b>	<b>-</b>
-	-	-	-	89 200 000,00	-
-	-	-	-	89 200 000,00	-
-	4 208 346,00	-	-	43 500,00	-
-	1 713 964,00	-	-	-	-
-	1 895 021,00	-	935 000,00	85 000,00	-
-	7 381 591,00	-	-	-	-
-	162 700,00	-	-	-	-
-	656 480,00	-	935 000,00	128 500,00	-
-	224 000,00	400 000,00	-	-	-
-	224 000,00	400 000,00	-	-	-
200,00	2 890 728,00	307 723,00	5 943 256,00	2 500,00	2 000 000,00
-	1 227 963,00	46 250 000,00	5 774 000,00	43 268 538,00	1 600 000,00
-	2 505 915,00	-	750 000,00	500 000,00	-
-	1 066 213,00	-	200 000,00	123 000,00	-
-	3 003,00	-	-	-	-
200,00	7 753 613,00	46 557 723,00	12 617 256,00	40 914 069,00	3 600 000,00
83,00	83,00	-	-	17 500,00	-
-	-	-	-	-	-
83,00	83,00	-	-	17 500,00	-
<b>61 286 303,00</b>	<b>94 692 996,00</b>	<b>49 388 235,00</b>	<b>13 562 256,00</b>	<b>147 187 420,00</b>	<b>3 600 000,00</b>
<b>433 612 867,00</b>	<b>789 209 223,00</b>	<b>237 223 967,00</b>	<b>261 387 063,00</b>	<b>242 060 504,00</b>	<b>183 288 020,00</b>

SONST. FINANZ-AUSGABEN 80 - 84, 86, 88 DM	LIEBERSCHUSS DM	SONST. EINN. D. VERMÖG. HAUSH. 30,31,36,37 DM	SONST. AUSGABEN D. VERMÖG. HAUSH. 90,91,97,99 DM
95 595 000,00	1 185 712 863,00	6 057 604,00	-
125 809 125,00	125 809 125,00	-	-
221 404 125,00	1 060 903 478,00	6 057 604,00	-
183 254 069,00	183 246 258,00	451 854 188,00	361 962 749,00
-	8 250,00	-	-
3 750 000,00	1 860 000,00	-	-
-	-	7 308 346,00	14 442,00
-	105 186 622,00	-	7 877,00
-	22 150 776,00	-	-
166 287 182,00	166 287 182,00	166 287 182,00	7 308 346,00
355 291 241,00	266 629 345,00	627 449 715,00	369 283 413,00
5 064 910,00	5 064 910,00	-	-
5 064 910,00	5 064 910,00	-	-
<b>561 760 276,00</b>	<b>789 209 223,00</b>	<b>635 507 319,00</b>	<b>369 283 413,00</b>





Gesamtplan  
2. Haushaltsquerschnitt  
- DM je Einwohner -

# Haushaltsquerschnitt: DM je Einwohner

## GESAMTPLAN

### 2. HAUSHALTSQUERSCHNITT - TEL II : PRO-KOPF-BETRÄGE JE EINWOHNER A. EINZELPLÄNE 0 BIS 5

UA	AUFGABENBEREICH	ERNH. AUS VERW. UND BETRIEB 10 - 17 DM	SONST. FINANZ-EINNAHMEN 20-22, 24-26, 28 DM	PERSONAL-AUSGABEN 40 - 46 DM	SACHL. VERW. UND BETRIEBSAUFWAND 50 - 66, 84 DM
001	Gemeindeforgane	0,09	-	19,37	1,60
002	Verfügbarmittel	-	-	-	0,15
	<b>SUMME ABSCHNITT 00</b>	<b>0,09</b>	<b>-</b>	<b>19,37</b>	<b>1,75</b>
010	Rechnungsprüfungsamt	-	-	6,73	-
	<b>SUMME ABSCHNITT 01</b>	<b>-</b>	<b>-</b>	<b>6,73</b>	<b>-</b>
020	Hauptverwaltung	15,09	-	36,82	11,52
021	Bürodienstegebäude	2,98	-	1,05	14,00
023	Reinigung	14,10	-	37,86	16,10
024	Rechtsamt	16,19	-	3,23	20,54
025	Presseamt	0,50	-	1,67	1,25
026	Arbeitsblatt	0,58	-	-	0,58
027	Beiträge zu Verbänden, Vereinen und dergl.	0,01	-	-	0,72
	<b>SUMME ABSCHNITT 02</b>	<b>49,45</b>	<b>-</b>	<b>80,63</b>	<b>64,71</b>
030	Kämmerei	-	0,53	4,09	0,01
031	Kassenverwaltung	2,78	2,83	12,73	0,44
033	Steuerverwaltung	0,80	-	6,16	0,04
034	Liegenschaftsverwaltung	0,21	-	7,20	-
	<b>SUMME ABSCHNITT 03</b>	<b>3,79</b>	<b>3,36</b>	<b>30,18</b>	<b>0,49</b>
050	Stadtesamt	1,24	-	4,74	0,06
051	Statistisches Amt	-	-	3,33	-
052	Wahlamt	-	-	0,40	0,65
053	Lohnsteuerkartenstelle	-	-	-	0,04
	<b>SUMME ABSCHNITT 05</b>	<b>1,24</b>	<b>-</b>	<b>8,47</b>	<b>0,75</b>
060	Zentrale Datenverarbeitung	1,70	-	10,83	18,41
061	Fernsprecheinrichtungen	2,61	-	3,44	4,30
062	Materieverwaltung	0,47	-	0,56	5,74
063	Druckerei und Buchbinderei	0,98	-	3,05	1,15
	<b>SUMME ABSCHNITT 06</b>	<b>5,76</b>	<b>-</b>	<b>17,86</b>	<b>30,60</b>
080	Betriebskrankenkasse	2,33	-	2,99	-
082	Eigenunfallversicherung	-	-	-	10,89
083	Sonstige Einrichtungen für die Belegschaft	0,03	-	2,14	0,47
084	Studieninstitut für kommunale Verwaltung	0,57	-	2,91	0,46
085	Kantine technisches Verwaltungsgebäude	1,70	-	0,44	1,56
	<b>SUMME ABSCHNITT 08</b>	<b>4,63</b>	<b>-</b>	<b>8,48</b>	<b>2,51</b>
	<b>SUMME EINZELPLAN 0</b>	<b>64,96</b>	<b>3,36</b>	<b>171,74</b>	<b>100,84</b>
110	Ordnungsamt	3,14	8,84	13,55	1,19
111	Einwohnermeldeamt	3,19	0,11	12,85	0,02
112	Straßenverkehrsamt	12,51	12,45	18,02	0,82
113	Schiedsmänner	-	-	-	0,07
114	Wehrerfassung	-	-	0,20	-
115	Veterinäramt	0,41	-	0,95	0,06
	<b>SUMME ABSCHNITT 11</b>	<b>19,25</b>	<b>21,40</b>	<b>45,57</b>	<b>2,18</b>
130	Feuerwehr	3,90	-	59,90	2,94
	<b>SUMME ABSCHNITT 13</b>	<b>3,90</b>	<b>-</b>	<b>59,90</b>	<b>2,94</b>
140	Zivilschutz	1,00	-	1,68	0,47
	<b>SUMME ABSCHNITT 14</b>	<b>1,00</b>	<b>-</b>	<b>1,68</b>	<b>0,47</b>
150	Amt für Verteidigungslasten	1,86	-	1,67	0,21
	<b>SUMME ABSCHNITT 15</b>	<b>1,86</b>	<b>-</b>	<b>1,67</b>	<b>0,21</b>
160	Rettungsdienst	19,44	-	10,96	8,10
	<b>SUMME ABSCHNITT 16</b>	<b>19,44</b>	<b>-</b>	<b>10,96</b>	<b>8,10</b>
	<b>SUMME EINZELPLAN 1</b>	<b>45,48</b>	<b>21,40</b>	<b>119,88</b>	<b>13,90</b>
200	Schulverwaltung	0,73	-	10,34	46,77
	<b>SUMME ABSCHNITT 20</b>	<b>0,73</b>	<b>-</b>	<b>10,34</b>	<b>46,77</b>
210	Grundschulen	2,66	-	9,44	2,26
215	Hauptschulen	1,44	-	4,06	2,23
	<b>SUMME ABSCHNITT 21</b>	<b>4,10</b>	<b>-</b>	<b>13,50</b>	<b>4,49</b>

ZUWEISUNGEN UND ZUSCHÜSSE 70 - 78 DM	SCHUSSBEDARF (-) LIEGERSCHUSS - DM	OBJEKTBEZ. EHN. DES VERMÖGENSH. 32 - 36 DM	BAUMASSNAHMEN 34 - 36 DM	SONSTIGE INVEST. AUSGABEN 32, 33, 34, 35 DM	VERPFLICHTUNGS-ERMÄCHTIGUNGEN - DM
0,18	21,05-	-	-	-	-
-	0,15-	-	-	-	-
0,18	21,20-	-	-	-	-
-	6,72-	-	-	-	-
-	6,72-	-	-	-	-
-	33,24-	-	-	0,92	-
-	12,07-	2,67	15,47	0,38	-
-	38,85-	-	-	0,08	-
-	7,57-	-	-	-	-
-	2,42-	-	-	-	-
-	-	-	-	-	-
-	0,71-	-	-	-	-
-	96,86-	2,67	15,47	0,48	-
-	3,56-	-	-	-	-
0,27	7,32-	-	-	-	-
-	5,40-	-	-	-	-
-	6,98-	-	-	-	-
0,27	23,75-	-	-	-	-
-	3,59-	-	-	-	-
-	3,32-	-	-	-	-
-	1,04-	-	-	-	-
-	0,04-	-	-	-	-
-	7,99-	-	-	-	-
-	28,54-	-	0,88	4,18	-
-	5,12-	-	-	-	-
-	5,83-	-	-	0,86	-
-	3,21-	-	-	0,21	-
-	42,70-	-	0,88	5,27	-
-	0,66-	-	-	-	-
10,89	10,89-	-	-	-	-
-	2,57-	-	-	-	-
-	2,80-	-	-	0,53	-
-	0,31-	-	-	0,04	-
-	17,22-	-	-	0,57	-
11,34	215,45-	2,67	16,26	6,32	-
0,37	3,14-	-	-	-	-
0,07	9,64-	-	-	-	-
0,08	8,05-	-	-	0,08	-
-	0,06-	-	-	-	-
-	0,20-	-	-	-	-
0,46	1,09-	-	-	-	-
0,58	8,08-	-	-	0,08	-
-	59,02-	-	0,14	1,72	1,23
-	59,02-	-	0,14	1,72	1,23
0,09	1,20-	-	0,50	0,03	1,23
-	0,01-	-	-	-	-
-	0,01-	-	-	-	-
-	0,39-	0,37	-	1,08	1,15
-	0,39-	0,37	-	1,08	1,15
1,07	67,32-	0,37	0,64	2,91	3,71
0,08	55,46-	12,37	5,76	1,01	0,71
0,08	55,46-	12,37	5,76	1,01	0,71
-	9,03-	0,64	2,64	0,12	4,49
-	4,86-	-	0,50	0,53	0,40
-	13,89-	0,64	2,54	0,65	4,89

# Haushaltsquerschnitt: DM je Einwohner

UA	AUFGABENBEREICH	ENN. AUS VERW. UND BETRIEB 10 - 17 DM	SONST. FINANZ-EINNAHMEN 20-22,24-26,28 DM	PERSONAL-AUSGABEN 40 - 46 DM	BAEHL. VERW. UND BETRIEBSAUFWAND 50 - 66, 64 DM
220	Realschulen	0,82	-	2,68	0,90
	SUMME ABSCHNITT 22	0,82	-	2,68	0,90
230	Gymnasien	1,20	-	9,66	2,07
	SUMME ABSCHNITT 23	1,20	-	9,66	2,07
240	Berufsschulen	0,43	-	6,43	1,56
245	Berufsschulen	-	-	0,22	-
	SUMME ABSCHNITT 24	0,43	-	6,65	1,56
250	Fachschulen	0,41	-	-	0,01
	SUMME ABSCHNITT 25	0,41	-	-	0,01
260	Fachoberschulen	-	-	-	-
	SUMME ABSCHNITT 26	-	-	-	-
270	Sonderschulen	2,91	-	2,21	1,35
	SUMME ABSCHNITT 27	2,91	-	2,21	1,35
280	Gesamtschulen	0,81	-	1,72	1,34
281	Kollegschulen	0,44	-	3,20	1,41
	SUMME ABSCHNITT 28	1,25	-	4,92	2,75
292	Bildnwie	0,01	-	0,29	0,09
293	Pädagogisches Institut	0,13	-	0,82	0,34
294	Wahlfreie Lehrgänge an berufsbildenden Schulen	0,01	-	0,01	-
295	Seminar für werktätige Erziehung - Lernort, Studio	-	-	-	-
296	Robert-Schumann-Institut	-	-	-	-
	SUMME ABSCHNITT 29	0,15	-	1,12	0,43
	SUMME EINZELPLAN 2	12,30	-	51,10	59,72
300	Kulturpflege	0,57	-	1,78	0,19
	SUMME ABSCHNITT 30	0,57	-	1,78	0,19
310	Goethe-Museum (Anton und Katharina Kipperberg -Stiftung)	0,04	-	1,18	0,25
312	Allgemeine Wissenschaftspflege	-	-	-	-
313	Heinrich-Heine-Institut	0,10	-	1,51	0,63
314	Universität	-	-	-	-
315	Verwaltungs- und Wirtschaftsakademie	-	-	0,37	-
316	Studiengebäude	0,04	-	0,16	0,02
317	Heine-Gesamtausgabe	0,20	-	0,40	0,08
318	Bibliothekstelle der Kulturinstitute	0,01	-	0,90	0,05
	SUMME ABSCHNITT 31	0,39	-	4,22	1,01
320	Kunstmuseum	1,48	-	4,15	8,30
321	Kunsthalle	1,30	-	2,00	3,70
322	Metzger-Museum	0,12	-	1,08	0,51
323	Lübbecke-Museum und Aquarium	0,10	-	3,08	1,83
324	Landesmuseum Volk und Wirtschaft	0,11	-	-	0,05
325	Stadtmuseum	0,14	-	2,36	0,73
326	Naturkundliches Heimatmuseum Bannath	0,07	-	0,52	0,08
327	Dumont-Lindemann-Archiv	0,08	-	0,49	0,24
328	Stadearchiv	0,04	-	1,00	0,02
329	Sammlung Schneider	-	-	0,17	0,04
	SUMME ABSCHNITT 32	3,50	-	15,06	19,57
330	Theaterverwaltung	16,68	-	6,30	23,00
331	Orchester und Konzerte	20,07	-	21,46	2,94
332	Robert - Schumann - Saal	-	-	-	-
333	Schauspielhaus	-	-	-	0,18
334	Tonhalle	1,93	-	0,60	2,06
335	Clara-Schumann-Musikschule	0,22	-	14,23	0,25
336	Förderung privater Theater und ähnlicher Einrichtungen	-	-	-	-
	SUMME ABSCHNITT 33	43,60	-	42,79	28,46
340	Allgemeine Kunstpflege	0,08	-	0,01	1,19
341	Restaurierungszentrum	0,17	-	1,15	0,28
342	Rheinisches Musikfest	-	-	-	-
	SUMME ABSCHNITT 34	0,25	-	1,16	1,47

ZUWEISUNGEN UND ZUSCHÜSSE 70 - 78 DM	SCHUSSBEDARF (-) UEBERSCHUSS DM	OBJEKTBEZ. ENN. DES VERMOEGENS 82 - 86 DM	BAUMASSNAHMEN 94 - 96 DM	SONSTIGE INVEST. AUSGABEN 92, 93, 98, 99 DM	VERPFLICHTUNGS-ERMÄCHTIGUNGEN DM
-	2,75-	-	1,69	0,10	-
-	2,75-	-	1,69	0,10	-
1,48	11,30-	-	4,03	0,54	0,44
1,48	11,30-	-	4,03	0,54	0,44
0,11	7,96-	1,05	5,51	1,83	5,02
0,11	8,27-	1,05	5,51	1,83	5,02
0,40	-	-	-	-	-
0,40	-	-	-	-	-
-	-	-	-	-	-
-	-	-	-	-	-
-	0,95-	-	0,03	0,07	-
-	0,95-	-	0,03	0,07	-
-	2,25-	-	2,23	0,64	-
-	4,17-	-	4,45	0,51	-
-	6,42-	-	2,68	1,26	-
0,88	1,26-	-	0,92	0,04	-
-	1,52-	-	-	-	-
-	-	-	-	-	-
0,88	2,25-	-	0,02	0,04	-
2,95	101,39-	14,08	22,72	5,09	11,08
0,31	1,71-	-	0,09	-	-
0,31	1,71-	-	0,09	-	-
0,32	1,71-	-	1,63	0,51	-
-	-	-	-	0,13	-
-	2,04-	-	-	-	-
0,08	0,05-	-	-	-	-
0,12	0,48-	-	-	-	-
-	0,14-	-	-	-	-
0,34	0,58-	-	0,02	-	-
-	0,64-	-	-	-	-
0,88	5,97-	-	1,50	0,64	-
-	-	6,24	0,05	1,22	-
-	4,59-	-	-	0,01	-
-	1,47-	-	-	0,29	-
-	4,81-	0,04	11,54	1,19	-
0,78	0,60-	-	-	-	-
-	2,99-	-	1,78	0,29	5,32
-	0,53-	-	-	-	-
-	0,65-	-	0,60	0,06	0,67
-	1,01-	-	-	-	-
-	0,21-	-	-	-	-
0,78	25,89-	6,28	14,17	3,09	5,97
50,85	63,69-	-	1,15	0,31	-
0,08	4,40-	-	-	0,17	0,04
-	-	-	-	-	-
22,54	22,51-	-	-	0,18	-
-	0,99-	-	-	-	-
-	9,25-	0,11	-	0,13	-
4,54	4,53-	-	-	-	-
78,21	105,62-	0,11	1,15	0,79	0,04
1,06	2,17-	-	0,01	0,21	-
-	1,25-	-	-	0,07	-
-	-	-	-	-	-
1,08	3,42-	-	0,01	0,28	-

# Haushaltsquerschnitt: DM je Einwohner

UA AUFGABENBEREICH	EINN. AUS VERW. UND BETRIEB	SONST. FINANZ-EINNAHMEN	PERSONAL-AUSSGABEN	SACHL. VERW. UND BETRIEBSAUFWAND	ZUWEISUNGEN UND ZUSCHÜSSE	SCHUSSBEDARF (-) LIEBERSCHÜSS	OBJEKTBEZ. EINN. DES VERMÖGENSH.	BAUMASSNAHMEN	SONSTIGE INVEST. AUSSGABEN	VERPFLICHTUNGS-ERMÄCHTIGUNGEN
	10 - 17 DM	20-22,24-26,28 DM	40 - 46 DM	50 - 68, 64 DM	70 - 78 DM	- DM	32 - 36 DM	94 - 96 DM	32, 33, 36, 39,1 DM	- DM
350 Volkshochschule	9,49	-	13,66	2,55	-	6,79-	-	-	0,09	-
351 Heimvolkshochschule Schloß Mickeln	0,83	-	0,48	1,19	-	0,81-	-	-	-	-
352 Stadtbüchereien	0,28	0,26	15,88	5,12	-	20,16-	-	-	0,03	-
355 Weiterbildungszentrum	-	-	-	0,03	-	0,02-	-	-	1,87	-
356 Palais Wittgenstein	0,27	-	0,11	0,18	-	0,01-	-	-	-	-
357 Familienklub	0,32	-	0,99	1,21	-	1,87-	-	-	0,13	-
<b>SUMME ABSCHNITT 35</b>	<b>11,19</b>	<b>0,26</b>	<b>30,90</b>	<b>10,28</b>	<b>-</b>	<b>29,59-</b>	<b>-</b>	<b>-</b>	<b>2,12</b>	<b>-</b>
360 Allgemeine-Gemeinschaftspflege	0,29	-	0,29	1,42	0,01	1,32-	-	-	-	-
361 Stadtbild- und Denkmalflege	1,78	-	-	0,48	3,58	2,25-	-	0,53	-	-
362 Schloß Bernath	0,30	-	0,52	2,56	-	2,77-	-	-	0,11	-
363 Schloß Jägerhof	-	-	-	-	-	-	-	0,26	-	-
364 Orangerie Bernath	0,06	-	0,03	0,02	-	-	-	-	-	-
365 Schiffermuseum	0,09	-	0,14	0,14	-	0,19-	-	-	-	-
367 Stadtjubiläum 1988	-	-	0,36	1,87	-	1,92-	-	-	-	-
<b>SUMME ABSCHNITT 36</b>	<b>2,62</b>	<b>-</b>	<b>1,34</b>	<b>6,19</b>	<b>3,58</b>	<b>8,45-</b>	<b>-</b>	<b>0,88</b>	<b>0,11</b>	<b>-</b>
<b>SUMME EINZELPLAN 3</b>	<b>62,32</b>	<b>0,26</b>	<b>97,25</b>	<b>61,17</b>	<b>64,78</b>	<b>180,35-</b>	<b>6,39</b>	<b>17,66</b>	<b>7,03</b>	<b>6,01</b>
400 Verwaltung der Sozialhilfe	-	-	27,83	0,36	-	28,19-	-	-	-	-
401 Verrentung der Kriegsveteranen	-	-	2,22	-	-	2,21-	-	-	-	-
402 Verwaltung der Vertriebenen- und Flüchtlingsangelegenheiten	-	-	0,75	0,02	0,01	0,77-	-	-	-	-
405 Verwaltung des Wohngeldes	-	-	4,18	-	-	4,18-	-	-	-	-
406 Bekämpfung der Jugendarbeitslosigkeit	8,54	-	7,83	1,86	4,53	3,74-	-	0,07	1,28	-
407 Verwaltung der Jugendhilfe	2,23	0,01	41,10	1,05	0,10	39,96-	-	-	-	-
408 Versicherungsamt	0,02	-	1,80	0,04	-	1,82-	-	-	-	-
409 Lastenausgleichsverwaltung	3,53	-	8,80	0,02	0,01	3,53-	-	-	-	-
<b>SUMME ABSCHNITT 40</b>	<b>14,45</b>	<b>0,01</b>	<b>92,41</b>	<b>3,35</b>	<b>4,72</b>	<b>85,99-</b>	<b>-</b>	<b>0,07</b>	<b>1,28</b>	<b>-</b>
410 Sozialhilfe - Hilfe zum Lebensunterhalt	12,22	61,85	-	1,03	235,46	163,00-	-	-	-	-
411 Sozialhilfe - Hilfe in besonderen Lebenslagen	-	-	-	-	41,81	41,81-	-	-	-	-
412 Sozialhilfe für den überört. Träger	4,37	88,15	-	88,28	4,15	-	-	-	-	-
413 Leistungen nach § 100 BSHG	0,74	0,25	-	-	1,00	-	-	-	-	-
414 Tbo-Hilfe mit Bundesbeteiligung	0,02	-	-	-	0,02	-	-	-	-	-
415 Tbo-Hilfe ohne Bundesbeteiligung	0,78	0,24	-	-	0,42	-	-	-	-	-
419 Hilfe f.d. Personenkreis gem. P 72 BSHG i.V.m. P 100 (1) 5 BSHG	9,43	0,44	-	-	9,87	-	-	-	-	-
<b>SUMME ABSCHNITT 41</b>	<b>26,56</b>	<b>128,93</b>	<b>-</b>	<b>67,99</b>	<b>292,73</b>	<b>204,81-</b>	<b>-</b>	<b>-</b>	<b>-</b>	<b>-</b>
420 Eingliederungshilfe für Behinderte	-	-	-	-	0,90	0,89-	-	-	-	-
424 Tbo-Hilfe für Zugewanderte	-	-	-	-	-	-	-	-	-	-
<b>SUMME ABSCHNITT 42</b>	<b>-</b>	<b>-</b>	<b>-</b>	<b>-</b>	<b>0,90</b>	<b>0,89-</b>	<b>-</b>	<b>-</b>	<b>-</b>	<b>-</b>
430 Städt. Alten- und Abenkrankenheime	47,47	6,12	30,53	21,06	2,00	-	-	0,40	0,55	-
431 Städt. Alterswohnhäuser und Alterswohnheim	2,01	-	0,07	1,98	-	0,04-	-	-	-	-
434 Tagespflegheim	0,28	-	0,08	0,29	-	-	-	-	-	-
435 Städt. Altagestätten	0,08	-	-	0,21	-	0,13-	-	-	-	-
<b>SUMME ABSCHNITT 43</b>	<b>49,84</b>	<b>6,12</b>	<b>30,68</b>	<b>23,45</b>	<b>2,00</b>	<b>0,17-</b>	<b>-</b>	<b>0,40</b>	<b>0,55</b>	<b>-</b>
440 Kriegsveteranen	6,96	2,88	-	2,12	8,89	1,25-	-	-	-	-
442 Leistungen der Sonderfürsorge	-	-	-	-	-	-	-	-	-	-
448 Ausgleichsabgabe nach dem Schwerbehindertengesetz	0,78	0,01	-	-	0,78	-	0,11	-	0,11	-
<b>SUMME ABSCHNITT 44</b>	<b>7,73</b>	<b>2,87</b>	<b>-</b>	<b>2,12</b>	<b>9,67</b>	<b>1,25-</b>	<b>0,11</b>	<b>-</b>	<b>0,11</b>	<b>-</b>
450 Freiwillige Erziehungshilfe	0,07	-	-	-	0,07	-	-	-	-	-
451 Fürsorgeerziehung	0,04	-	-	-	0,04	-	-	-	-	-
452 Freiwillige Erziehungshilfe	-	-	-	-	-	-	-	-	-	-
453 Fürsorgeerziehung	-	-	-	-	-	-	-	-	-	-
454 Sonstige Jugendfürsorge	1,88	4,08	-	2,65	51,82	48,40-	-	-	-	-
455 Hilfen nach P 6 Abs. 3 JWG	0,43	0,05	-	-	5,35	4,87-	-	-	-	-
456 Jugendpflege	0,72	-	3,29	0,94	4,49	7,99-	-	-	-	-
457 Sonst. Jugendfürs. (wirtsch. Erziehungsh. f. d. überört. Träger)	0,43	0,02	-	0,02	0,43	-	-	-	-	-
458 Hilfen für Behinderte	0,15	-	-	0,04	0,10	0,01-	-	-	-	-
<b>SUMME ABSCHNITT 45</b>	<b>3,62</b>	<b>4,15</b>	<b>3,29</b>	<b>3,65</b>	<b>62,30</b>	<b>61,25-</b>	<b>-</b>	<b>-</b>	<b>-</b>	<b>-</b>
460 Städt. Kindertagesstätten	11,57	0,01	18,19	8,98	-	15,58-	1,12	1,34	0,22	3,80
464 Einrichtungen für Behinderte	-	-	-	-	-	-	-	-	0,38	-
465 Jugendfreizeithelme und -clubs	1,07	-	9,97	0,25	-	8,14-	-	0,48	0,10	0,20
466 Freizeitanlagen und Bürgerhäuser	0,87	-	1,11	0,72	0,38	1,51-	-	0,11	0,04	-
467 Städt. Kinderhilfeszentrum Eulerstraße 45	8,79	-	8,98	2,51	0,48	2,14-	0,05	0,05	0,18	-
468 Förderungszentrum für körperbehinderte Kinder	0,58	2,58	3,25	0,73	0,82	0,90-	0,03	-	0,22	-
489 Städt. Einrichtungen der Erziehungshilfe	2,62	-	2,35	0,20	0,45	0,43-	-	0,23	0,08	-
<b>SUMME ABSCHNITT 46</b>	<b>27,18</b>	<b>2,59</b>	<b>43,73</b>	<b>13,51</b>	<b>1,29</b>	<b>28,70-</b>	<b>1,20</b>	<b>2,21</b>	<b>1,22</b>	<b>4,30</b>



# Haushaltsquerschnitt: DM je Einwohner

UA	AUFGABENBEREICH	EINK. AUS VERW.	SONST. FINANZ-	PERSONAL-	SACHV. VERW. UND	ZUWEISUNGEN	SCHLUSSBEDARF (-)	OBJEKTBEZ. EINK.	BAUMASSNAHMEN	SONSTIGE	VERPFLICHTUNGS-
		UND BETRIEB	EINNAHMEN	AUSGABEN	BETRIEBSAUFWAND	UND ZUSCHÜSSE	ÜBERSCHÜSS	DES VERMOEGENS	94 - 99	INVEST. AUSGABEN	ERMÄCHTIGUNGEN
		10 - 17	20-22,24-25,28	40 - 45	50 - 68, 84	70 - 78		22 - 26	94 - 99	92, 93, 95, 99f	
		DM	DM	DM	DM	DM	DM	DM	DM	DM	DM
470	Förderung der freien Wohlfahrtspflege	-	-	-	-	8,18	8,15-	-	-	2,31	1,31
475	Erholungs- und Freizeitveranst. der Wohlfahrts- und Jugendverbände	-	-	-	-	4,45	4,45-	-	-	0,09	-
476	Bau- und Betriebskostenzusch. a. d. Wohlfahrts- und Jugendverbände	1,02	-	-	-	33,80	32,78-	-	-	3,22	0,50
477	Kostensatz für Wohlfahrtsverb. Pauschalzuschüsse für Jugendverb.	-	-	-	-	16,43	16,44-	-	-	-	-
478	Jugendfunkorganische Sonderleistungen der Wohlfahrtsverbände u. a.	-	-	-	-	0,44	0,44-	-	-	-	-
	SUMME ABSCHNITT 47	1,02	-	-	-	63,28	62,25-	-	-	5,62	1,81
480	Lastenausgleichleistungen	-	-	-	-	-	-	-	-	-	-
483	Leistungen nach dem Unterhaltsicherungsgesetz	-	-	-	-	-	-	-	-	-	-
	SUMME ABSCHNITT 48	-	-	-	-	-	-	-	-	-	-
490	Krankenversicherung nach § 276 LAG	-	0,34	-	-	0,97	0,73-	-	-	-	-
495	Sonstige soziale Angelegenheiten - Überörtlicher Träger	-	-	-	-	-	-	-	-	-	-
496	Sonstige soziale Angelegenheiten - Bund	12,28	-	-	-	12,28	-	-	-	-	-
497	Sonstige soziale Angelegenheiten (andere Kostenträger)	0,15	-	-	-	0,15	-	-	-	-	-
498	Sonstige soziale Angelegenheiten - örtlicher Träger	0,14	0,03	-	-	5,24	5,19-	-	-	-	-
499	Müchfrühstück	-	-	-	-	0,30	0,30-	-	-	-	-
	SUMME ABSCHNITT 49	12,57	0,37	-	-	18,97	8,14-	-	-	-	-
	SUMME EINZELPLAN 4	143,57	144,74	170,11	114,32	455,68	451,41-	1,31	2,08	8,78	5,14
500	Allgemeine Gesundheitspflege	3,80	-	16,83	1,29	1,54	15,85-	-	-	1,51	-
	SUMME ABSCHNITT 50	3,80	-	16,83	1,29	1,54	15,85-	-	-	1,51	-
510	Klinken	-	-	-	-	4,27	4,26-	-	-	8,10	8,39
	SUMME ABSCHNITT 51	-	-	-	-	4,27	4,26-	-	-	8,10	8,39
540	Chemisches und Lebensmitteluntersuchungsamt	0,12	-	2,21	0,18	-	2,27-	-	-	0,24	-
541	Institut für Lebensmitteluntersuchung	0,91	-	8,75	0,38	0,44	8,55-	-	-	0,15	-
543	Beschauamt	0,69	-	1,27	0,04	0,21	0,63-	-	-	-	-
	SUMME ABSCHNITT 54	1,72	-	12,23	0,60	0,66	11,75-	-	-	0,39	-
550	Allgem. Angelegenheiten der Leibesübungen	0,17	-	9,17	0,85	5,35	15,20-	-	-	0,15	0,06
	SUMME ABSCHNITT 55	0,17	-	9,17	0,85	5,35	15,20-	-	-	0,15	0,06
560	Sportplätze, Sport- und Turnhallen	1,70	-	-	5,00	1,54	4,90-	1,31	0,39	2,53	1,59
561	Rheinstadion	3,10	-	-	4,11	0,71	1,72-	-	1,43	0,23	0,10
562	Eisstadion	1,15	-	-	1,34	0,10	0,25-	-	-	-	-
563	Sportpark Niederheid	0,45	-	0,45	3,15	-	3,15-	-	-	0,39	-
	SUMME ABSCHNITT 56	6,44	-	0,45	13,67	2,35	10,00-	1,31	7,82	3,15	1,69
570	Sportstätten, nichtstädtische Freibäder usw.	0,23	-	-	1,46	1,41	2,63-	-	-	-	-
571	Bäderbetriebe	-	-	-	29,92	-	29,92-	-	0,89	-	-
572	Erholungsstätte Unterbacher See	-	-	-	-	3,58	3,58-	-	-	-	-
573	Erholungsgebiet Elbea	0,08	-	-	-	-	0,08-	0,30	-	-	-
	SUMME ABSCHNITT 57	0,31	-	-	31,38	4,97	36,02-	0,30	0,89	-	-
580	Park- und Gartenanlagen	3,96	0,04	35,73	33,81	0,72	66,26-	0,97	4,07	5,28	1,33
581	Südpark / Baga 87	-	-	0,38	-	28,57	28,94-	3,70	-	24,30	-
	SUMME ABSCHNITT 58	3,96	0,04	36,11	33,81	29,29	95,20-	4,67	4,07	29,58	1,33
590	Kleingärten	1,00	0,01	0,31	0,11	-	0,68-	0,79	1,88	0,68	-
	SUMME ABSCHNITT 59	1,00	0,01	0,31	0,11	-	0,68-	0,79	1,88	0,68	-
	SUMME EINZELPLAN 5	17,46	0,06	75,10	81,71	46,42	187,60-	9,07	15,15	43,78	8,46
600	Allgemeine Bauverwaltung	0,59	0,07	11,40	0,01	-	10,38-	12,99	0,22	5,32	6,01
601	Hochbauverwaltung	1,89	-	24,35	59,12	-	81,67-	-	2,41	1,94	0,27
602	Tiefbauverwaltung	23,68	-	35,05	58,61	-	60,00-	4,95	4,75	0,06	1,94
603	Brückenbauverwaltung	0,22	-	3,37	0,49	-	3,64-	-	-	-	-
604	Wasserbauverwaltung	0,89	-	4,52	5,92	1,38	10,93-	3,20	4,85	5,34	-
605	U-Bahn-Verwaltung	15,59	-	5,69	8,16	4,00	1,33-	74,71	86,14	13,52	37,80
	SUMME ABSCHNITT 60	44,18	0,07	74,40	132,31	5,41	187,89-	85,80	104,37	29,60	51,26



# Haushaltsquerschnitt: DM je Einwohner

UA	AUFGABENBEREICH	ERN. AUS VERW. UND BETRIEB 10 - 17 DM	SONST. FINANZ-EINNAHMEN 20-22,24-26,28 DM	PERSONAL-AUSGABEN 40 - 46 DM	SACHL. VERW. UND BETRIEBSAUFWAND 50 - 58, 84 DM
610	Städtebau und Planung	0,04	-	18,07	1,07
611	Vermessungs- und Katasteramt	3,21	-	24,36	5,36
613	Baupflichtamt	23,65	0,06	11,86	4,45
614	Umlegungsbehörde	-	-	1,48	0,12
615	Stattförderungs- und -entwicklungsmaßnahmen	-	-	-	-
616	Wohnumfeldverbesserungen	-	-	-	-
	<b>SUMME ABSCHNITT 61</b>	<b>26,90</b>	<b>0,06</b>	<b>55,75</b>	<b>10,99</b>
620	Amt für Wohnungswesen	10,28	0,39	10,80	7,11
621	Wohnungswesen	0,13	7,18	-	-
629	Wiederaufbaudarlehen aus Landesmitteln	-	-	-	-
	<b>SUMME ABSCHNITT 62</b>	<b>10,39</b>	<b>7,57</b>	<b>10,80</b>	<b>7,11</b>
630	Gemeindestrassen	-	-	-	23,93
	<b>SUMME ABSCHNITT 63</b>	<b>-</b>	<b>-</b>	<b>-</b>	<b>23,93</b>
650	Kreisstraßen	-	-	-	0,28
	<b>SUMME ABSCHNITT 65</b>	<b>-</b>	<b>-</b>	<b>-</b>	<b>0,28</b>
680	Bundes- und Landesstraßen	0,11	-	-	5,53
	<b>SUMME ABSCHNITT 68</b>	<b>0,11</b>	<b>-</b>	<b>-</b>	<b>5,53</b>
670	Straßenbeleuchtung	6,26	-	-	42,33
675	Straßenreinigung	49,18	-	32,27	15,94
	<b>SUMME ABSCHNITT 67</b>	<b>55,44</b>	<b>-</b>	<b>32,27</b>	<b>58,27</b>
680	Parkanlagen	4,13	-	-	1,55
	<b>SUMME ABSCHNITT 68</b>	<b>4,13</b>	<b>-</b>	<b>-</b>	<b>1,55</b>
	<b>SUMME EINZELPLAN 6</b>	<b>141,10</b>	<b>7,70</b>	<b>171,22</b>	<b>209,97</b>
700	Kanalisation	180,03	12,36	34,94	154,04
701	Bedürfnisanlagen	0,07	-	1,85	1,13
	<b>SUMME ABSCHNITT 70</b>	<b>180,09</b>	<b>12,36</b>	<b>36,59</b>	<b>155,69</b>
720	Müllbeseitigung	150,03	-	36,60	108,45
	<b>SUMME ABSCHNITT 72</b>	<b>150,03</b>	<b>-</b>	<b>36,60</b>	<b>108,45</b>
730	Marktwesen	11,62	-	3,62	7,96
	<b>SUMME ABSCHNITT 73</b>	<b>11,62</b>	<b>-</b>	<b>3,62</b>	<b>7,96</b>
740	Schlachthof	1,24	-	-	0,93
	<b>SUMME ABSCHNITT 74</b>	<b>1,24</b>	<b>-</b>	<b>-</b>	<b>0,93</b>
750	Friedhöfe und Krematorium	34,73	1,22	24,00	32,03
	<b>SUMME ABSCHNITT 75</b>	<b>34,73</b>	<b>1,22</b>	<b>24,00</b>	<b>32,03</b>
761	Anschlagswesen	3,00	-	-	-
	<b>SUMME ABSCHNITT 76</b>	<b>3,00</b>	<b>-</b>	<b>-</b>	<b>-</b>
770	Futurpark und Zentralbetriebshof	37,46	-	30,32	25,50
	<b>SUMME ABSCHNITT 77</b>	<b>37,46</b>	<b>-</b>	<b>30,32</b>	<b>25,50</b>
780	Förderung der Land- und Forstwirtschaft	-	-	-	-
	<b>SUMME ABSCHNITT 78</b>	<b>-</b>	<b>-</b>	<b>-</b>	<b>-</b>
790	Werbeamt	0,28	-	2,74	7,55
791	Sonst. Förderung von Wirtschaft und Verkehr	-	-	0,98	0,22
792	Gewerbliche Erschließung von Industriegebiete	-	-	-	-
	<b>SUMME ABSCHNITT 79</b>	<b>0,28</b>	<b>-</b>	<b>3,72</b>	<b>7,77</b>
	<b>SUMME EINZELPLAN 7</b>	<b>418,65</b>	<b>13,58</b>	<b>134,85</b>	<b>336,33</b>
810	Beteiligung an Elektrizitätsversorgungsunternehmen	-	0,71	-	0,08
813	Gasversorgungsunternehmen	-	0,24	-	-
817	Kombinierte Versorgungsunternehmen	-	97,60	-	-
	<b>SUMME ABSCHNITT 81</b>	<b>-</b>	<b>98,55</b>	<b>-</b>	<b>0,08</b>

ZUWISUNGEN UND ZUSCHÜSSE 70 - 78 DM	SCHUSSBEDARF (-) ÜBERSCHUSS DM	OBJEKTBEZ. EINN. DES VERMÖGENSH. 32 - 36 DM	BAUMASSNAHMEN 84 - 96 DM	SONSTIGE INVEST. AUSGABEN 92, 93, 96, 99, 1 DM	VERPFLICHTUNGS-ERMÄCHTIGUNGEN DM
-	17,08	-	0,25	0,01	-
-	26,50	-	0,27	0,15	-
-	7,41	-	-	-	-
-	1,57	8,84	-	13,52	3,53
-	-	47,59	16,33	1,00	19,25
-	-	21,41	27,78	7,95	27,04
-	37,75	77,84	44,61	22,00	40,82
0,41	7,68	-	-	-	-
40,21	32,89	25,14	7,78	6,25	4,13
-	-	-	-	-	-
40,62	40,65	25,14	7,78	6,25	4,13
-	23,93	33,88	65,18	-	17,00
-	23,93	33,88	65,18	-	17,00
-	0,28	-	0,04	-	1,78
-	0,28	-	0,04	-	1,78
4,94	10,35	40,43	52,71	-	40,49
4,94	10,35	40,43	52,71	-	40,49
-	35,05	5,92	5,80	3,49	-
-	0,97	-	-	2,48	-
-	35,09	5,92	5,80	7,97	-
-	2,58	3,53	1,24	8,16	-
-	2,58	3,53	1,24	8,16	-
90,97	313,25	282,59	281,53	63,61	155,48
1,02	1,53	18,03	58,04	7,15	68,34
-	2,72	-	0,09	-	-
1,02	0,84	18,03	58,13	7,15	68,34
-	4,98	-	16,35	16,18	4,29
-	4,98	-	16,35	16,18	4,29
-	0,24	0,02	0,31	0,37	-
-	0,24	0,02	0,31	0,37	-
-	0,30	-	-	-	-
-	0,30	-	-	-	-
-	20,07	0,47	1,72	1,11	-
-	20,07	0,47	1,72	1,11	-
-	3,00	-	-	-	-
-	3,00	-	-	-	-
-	18,36	-	8,57	4,83	-
-	18,36	-	8,57	4,83	-
1,15	1,14	-	-	-	-
1,15	1,14	-	-	-	-
0,85	10,98	-	-	-	-
-	1,19	-	-	-	-
-	-	-	-	-	-
0,85	11,86	-	-	-	-
2,82	43,74	15,32	81,08	29,64	73,05
0,01	0,61	-	-	-	-
-	0,24	-	-	-	-
-	97,90	-	-	21,08	-
0,01	98,45	-	-	21,08	-



# Haushaltsquerschnitt: DM je Einwohner


UA	AUFGABENBEREICH	EINN. AUS VERW. UND BETRIEB 10 - 17 DM	SONST. FINANZ-EINNAHMEN 20-22,24-25,28 DM	PERSONAL-AUSGABEN 40 - 46 DM	SAECHL. VERW. UND BETRIEBSAUFWAND 50 - 58, 84 DM
820	Strassenbahn- und Autobusunternehmen	148,48	-	-	-
821	Stadtbahn-Gesellschaft Rhein-Ruhr mbH	-	-	-	-
822	Flughafen	8,50	41,14	-	4,88
823	Sonstige Verkehrsunternehmen	-	-	-	-
824	Hafen- und Umschlagsunternehmen	-	0,01	-	-
SUMME ABSCHNITT 82		156,98	41,15	-	4,88
830	Kombinierte Versorgungs- und Verkehrsunternehmen	-	-	-	-
SUMME ABSCHNITT 83		-	-	-	-
840	Rheinhalle	-	-	-	-
841	Stadthalle	3,27	-	1,98	8,25
842	Gaststätten	2,05	-	-	5,58
843	Philipp-Halle	2,74	-	1,28	4,82
844	Düsseldorfer Messegesellschaft mbH - NOWEA -	-	13,05	-	-
845	Robert-Schumann-Saal	0,27	-	0,12	0,40
SUMME ABSCHNITT 84		8,33	13,05	2,94	19,05
870	Stadt-Sparkasse	0,53	-	0,53	-
871	Sonstige wirtschaftliche Unternehmen	-	0,40	-	-
SUMME ABSCHNITT 87		0,53	0,40	0,53	-
880	Wohn- und Geschäftsgrundstücke	25,69	-	-	30,87
881	Sonstiges Grundvermögen	13,02	0,04	-	15,23
882	Notunterkünfte für Obdachlose	3,20	-	1,50	6,13
883	Übergangsheime für Ausländer	1,65	-	0,47	3,11
884	Unterbringung von Asylbewerbern	7,72	-	0,71	7,01
SUMME ABSCHNITT 88		51,28	0,04	2,68	62,35
890	Allgemeine Stiftungen	-	-	-	-
891	Wilhelm - Schiffer - Stiftung	-	-	-	-
892	Adersache Wohnungstiftung	-	-	-	-
SUMME ABSCHNITT 89		-	-	-	-
SUMME EINZELPLAN 8		215,15	153,79	6,15	86,06
SUMME EINZELPLAENE 0 BIS 8		1 121,02	344,37	997,40	1 096,44

## B EINZELPLAN 9

UA	AUFGABENBEREICH	TEILERN U. ALLGEM. ZUWEISUNGEN 00-07,08,1 DM	SONST. FINANZ-EINNAHMEN 20,23,25-28 DM	DECKUNGSRESERVE 47, 85 DM
900	Steuern und steuerhnl. Einnahmen, allgemeine Finanzzuweisungen	2 265,65	0,54	-
901	Landschaftsumlage	-	-	-
SUMME ABSCHNITT 90		2 265,65	0,54	-
910	Kredite und Schuldendienst	-	0,01	-
911	Kredite und Schuldendienst (Sondervermögen)	-	-	-
912	Allgemeine Rücklage	-	0,01	-
913	Geldanlagen	-	9,91	-
914	Allgemeine Rücklage (Sondervermögen)	-	-	-
915	Sonderrücklagen	-	-	-
917	Kalkulatorische Einnahmen	-	185,89	-
918	Deckungsreserve	-	-	39,15
919	Zuführung zwischen Verwaltungs- und Vermögenshaushalt	-	-	-
SUMME ABSCHNITT 91		-	195,82	39,15
920	Abwicklung der Vorjahre	-	-	-
SUMME ABSCHNITT 92		-	-	-
SUMME EINZELPLAN 9		2 265,65	196,36	39,15

ZUWEISUNGEN UND ZUSCHUESSE 70 - 78 DM	SCHLUSSBEDARF (-) UEBERSCHUSS DM	OBJEKTBZ. EINN. DES VERMOEGENSH. 32 - 38 DM	BAUMASSNAHMEN 34 - 36 DM	SONSTIGE INVEST. AUSGABEN 92, 93, 98, 99, 101 DM	VERPFLICHTUNGS-ERMAECHTIGUNGEN DM
107,01	41,47	-	-	8,84	-
1,29	1,29	-	-	-	-
-	43,01	4,21	-	-	-
-	-	-	-	-	-
-	0,01	0,09	-	-	-
108,30	83,20	4,30	-	8,84	-
-	-	-	-	157,64	-
-	-	-	-	157,64	-
-	-	-	-	-	-
-	7,54	-	-	0,08	-
-	3,02	-	-	-	-
-	3,34	-	1,65	0,15	-
-	13,05	-	-	-	-
-	0,28	-	-	-	-
-	1,12	-	1,66	0,23	-
-	-	-	-	-	-
-	0,40	0,71	-	-	-
-	0,40	0,71	-	-	-
-	-	-	-	-	-
-	5,17	0,54	10,50	-	3,53
-	2,17	81,74	10,20	71,20	2,83
-	4,43	-	1,34	0,88	-
-	1,91	-	0,35	0,22	-
-	-	-	-	-	-
-	13,67	82,28	22,25	72,30	6,36
-	-	-	-	0,03	-
-	-	-	-	0,03	-
-	-	-	-	0,03	-
108,31	167,25	87,29	23,94	289,12	6,36
798,32	1 303,89	419,27	461,94	427,76	270,67

SONST. FINANZ-AUSGABEN 80 - 84, 86, 88 DM	UEBERSCHUSS DM	SONST. EINN. D. VERMOEG. HAUSH. 30,31,36,37 DM	SONST. AUSGABEN D. VERMOEG. HAUSH. 90,91,97,99 DM
168,94	2 087,23	14,24	-
222,94	222,33	-	-
391,28	1 874,02	14,24	-
323,88	323,84	736,55	629,67
-	-	-	-
6,63	0,01	-	-
-	3,23	-	-
-	-	-	0,03
-	185,89	12,92	0,01
-	39,14	-	-
297,41	297,40	297,41	12,02
627,90	471,19	1 108,88	652,63
8,95	8,95	-	-
8,95	8,95	-	-
1 028,13	1 304,78	1 123,12	662,63





## Gesamtplan

### 3. Gruppierungsübersicht

# Gruppierungsübersicht

## GESAMTPLAN

### 3. GRUPPIERUNGSÜBERSICHT

GRUPPIERUNGS-NR.	BEZEICHNUNG DER EINNAHMEN BZW. AUSGABEN	NEUER ANSATZ 1986 DM	DM JE EINWOHNER	VON HUNDERT
<u>EINNAHMEN DES VERWALTUNGSHAUSHALTS</u>				
0	STEUERN, ALLGEMEINE ZUWEISUNGEN			
000	GRUNDSTEUER A	250 000,00	0,44	0,008
001	GRUNDSTEUER B	111 200 000,00	196,52	3,593
003	GEWERBESTEUEER NACH ERTRAG UND KAPITAL	790 500 000,00	1 397,03	25,541
004	LOHNSUMMENSTEUER	0,00	0,00	0,000
01	GEMEINDEANTEIL AN DER EINKOMMENSTEUER	349 500 000,00	617,66	11,292
02,03	ANDERE STEUERN UND STEUERAEHNliche EINNAHMEN	30 400 000,00	53,73	0,982
	SUMME STEUERN	1 281 850 000,00	2 265,38	41,416
04	SCHLUESSELZUWEISUNGEN			
041	VOM LAND	151 603,00	0,27	0,005
042	VON GEMEINDEN UND GEMEINDEVERBAENDEN	0,00	0,00	0,000
05	BEDARFSZUWEISUNGEN			
051	VOM LAND	0,00	0,00	0,000
052	VON GEMEINDEN UND GEMEINDEVERBAENDEN	0,00	0,00	0,000
06	SONSTIGE ALLGEMEINE ZUWEISUNGEN			
060	VOM BUND	0,00	0,00	0,000
061	VOM LAND	0,00	0,00	0,000
062	VON GEMEINDEN UND GEMEINDEVERBAENDEN	0,00	0,00	0,000
07	ALLGEMEINE UMLAGEN			
072	VON GEMEINDEN UND GEMEINDEVERBAENDEN	0,00	0,00	0,000
08	AUSGLEICHZUWEISUNGEN			
081	SPITZENAUSSGLEICH FUER DEN WEGFALL DER LOHNSUMMENSTEUER	0,00	0,00	0,000
	SUMME ALLGEMEINE ZUWEISUNGEN	151 603,00	0,27	0,005
	SUMME 0	1 282 001 603,00	2 265,65	41,421
1	EINNAHMEN AUS VERWALTUNG UND BETRIEB			
10,11,12	GEBUEHREN UND AEHNliche ENTGELTE, ZWECKGEBUNDENE ABGABEN	297 733 251,00	526,18	9,620
13,14,15	EINNAHMEN AUS VERKAUF, MIETEN, PACTEN, SONSTIGE VERWALTUNGS- UND BETRIEBSEINNAHMEN	70 901 537,00	125,30	2,291
16	ERSTATTUNGEN V. AUSGABEN DES VERWALTUNGSHAUSHALTS			
160	VOM BUND, LAF, ERP-SONDERVERMOEGEN	7 368 651,00	13,02	0,238
161	VOM LAND	11 918 392,00	21,06	0,385
162	VON GEMEINDEN UND GEMEINDEVERBAENDEN	37 536 971,00	66,34	1,213
163	VON ZWECKVERBAENDEN U. DERGL.	475 300,00	0,84	0,015
164	VOM SONSTIGEN OEFFENTLICHEN BEREICH	3 728 400,00	6,59	0,120
165	VON OEFFENTL. WIRTSCHAFTL. UNTERNEHMEN	8 876 520,00	15,69	0,287
166	VON PRIVATEN UNTERNEHMEN	232 400,00	0,41	0,008
167	VON UEBRIGEN BEREICHEN	6 050 306,00	10,69	0,195
169	INNERE VERRECHNUNGEN	64 075 114,00	113,24	2,070
	SUMME 16	140 262 054,00	247,88	4,531
17	ZUWEISUNGEN UND ZUSCHUESSE FUER LFD. ZWECKE			
170	VOM BUND, LAF, ERP-SONDERVERMOEGEN	32 431,00	0,06	0,001
171	VOM LAND	31 455 222,00	55,59	1,016
172	VON GEMEINDEN UND GEMEINDEVERBAENDEN	4 451 988,00	7,87	0,144
173	VON ZWECKVERBAENDEN U. DERGL.	84 014 001,00	148,48	2,715
174	VOM SONSTIGEN OEFFENTLICHEN BEREICH	4 134 966,00	7,31	0,134
175	VON OEFFENTL. WIRTSCHAFTL. UNTERNEHMEN	400 000,00	0,71	0,013
176	VON PRIVATEN UNTERNEHMEN	24 158,00	0,04	0,001
177	VON UEBRIGEN BEREICHEN	885 475,00	1,56	0,029
	SUMME 17	125 398 241,00	221,62	4,053
	SUMME 1	634 295 083,00	1 120,98	20,495

# Gruppierungsübersicht

GRUPPIERUNGS-NR.	BEZEICHNUNG DER EINNAHMEN BZW. AUSGABEN	NEUER ANSATZ 1986 DM	DM JE EINWOHNER	VON HUNDERT
	<u>EINNAHMEN DES VERWALTUNGSHAUSHALTS</u>			
2	SONSTIGE FINANZEINNAHMEN			
20	ZINSEINNAHMEN			
200	VOM BUND, LAF, ERP-SONDERVERMOEGEN	0,00	0,00	0,000
201	VOM LAND	0,00	0,00	0,000
202	VON GEMEINDEN UND GEMEINDEVERBAENDEN	0,00	0,00	0,000
203	VON ZWECKVERBAENDEN U.DERGL.	0,00	0,00	0,000
204	VOM SONSTIGEN OEFFENTLICHEN BEREICH	0,00	0,00	0,000
205,206,207	VON UNTERNEHMERISCHEN U.UEBRIGEN BEREICHEN	19 851 033,00	35,08	0,641
209	AUS INNEREN DARLEHEN	0,00	0,00	0,000
	SUMME 20	19 851 033,00	35,08	0,641
21,22	GEWINNANTEILE VON WIRTSCHAFTL.UNTERNEHMEN UND AUS BETEILIGUNGEN, KONZESSIONSABGABEN	76 874 632,00	135,86	2,484
23	SCHULDENDIENSTHILFEN			
230	VOM BUND, LAF, ERP SONDERVERMOEGEN	0,00	0,00	0,000
231	VOM LAND	0,00	0,00	0,000
232	VON GEMEINDEN UND GEMEINDEVERBAENDEN	0,00	0,00	0,000
233	VON ZWECKVERBAENDEN U.DERGL.	0,00	0,00	0,000
234	VOM SONSTIGEN OEFFENTLICHEN BEREICH	0,00	0,00	0,000
235,236,237	VON UNTERNEHMERISCHEN U.UEBRIGEN BEREICHEN	0,00	0,00	0,000
24,25	ERSATZ VON SOZIALEN LEISTUNGEN AUSSERHALB UND IN EINRICHTUNGEN	81 888 470,00	144,72	2,646
26	WEITERE FINANZEINNAHMEN	14 863 185,00	26,27	0,480
27	KALKULATORISCHE EINNAHMEN			
270	KALKULATORISCHE ABSCHREIBUNGEN	49 404 064,00	87,31	1,596
275	KALKULATORISCHE ZINSEN	55 782 558,00	98,58	1,802
279	KALKULATORISCHE RUECKSTELLUNGEN	0,00	0,00	0,000
	SUMME 27	105 186 622,00	185,89	3,398
28	ZUFUEHRUNGEN VOM VERMOEGENSHAUSHALT	7 308 345,00	12,92	0,236
29	ABWICKLUNG DER VORJAHRE	0,00	0,00	0,000
	SUMME 2	305 972 287,00	540,74	9,885
	SUMME VERWALTUNGSHAUSHALT	2 222 268 973,00	3 927,37	71,801

# Gruppierungsübersicht

GRUPPIERUNGS-NR.	BEZEICHNUNG DER EINKÜNFEN BZW. AUSGABEN	NEUER ANSATZ 1986 DM	DM JE EINWOHNER	VON HUNDERT
	<u>EINKÜNFEN DES VERMOEGENSHAUSHALTS</u>			
3	EINKÜNFEN DES VERMOEGENSHAUSHALTS			
30	ZUFUEHRUNG VOM VERWALTUNGSCHAUSHALT	168 287 182,00	297,41	5,437
31	ENTNAHMEN AUS RUECKLAGEN	7 308 345,00	12,92	0,236
32	RUECKFLUESSE VON DARLEHEN			
320	VOM BUND, LAF, ERP-SONDERVERMOEGEN	0,00	0,00	0,000
321	VOM LAND	0,00	0,00	0,000
322	VON GEMEINDEN UND GEMEINDEVERBAENDEN	0,00	0,00	0,000
323	VON ZWECKVERBAENDEN U.DERGL.	0,00	0,00	0,000
324	VOM SONSTIGEN OEFFENTLICHEN BEREICH	0,00	0,00	0,000
325,326,327	VON UNTERNEHMERISCHEN U.UEBRIGEN BEREICHEN	16 326 656,00	28,85	0,528
329	INNERE VERRECHNUNGEN	0,00	0,00	0,000
	SUMME 32	16 326 656,00	28,85	0,528
33	EINKÜNFEN AUS DER VERAEUSSERUNG V.BETEILIGUNGEN UND RUECKFLUESSE VON KAPITALEINLAGEN	290 000,00	0,51	0,009
34	EINKÜNFEN AUS DER VERAEUSSERUNG VON SACHEN DES ANLAGEVERMOEGENS	79 595 911,00	140,67	2,572
35	BEITRAEGE UND AEHNLICHE ENTGELTE	18 640 400,00	32,94	0,602
36	ZUWEISUNGEN UND ZUSCHUESSE FUER INVESTITIONEN U. INVESTITIONSFOERDERUNGSMASSNAHMEN			
360	VOM BUND, LAF, ERP-SONDERVERMOEGEN	719 001,00	1,27	0,023
361	VOM LAND	121 911 693,00	215,45	3,939
362	VON GEMEINDEN U.GEMEINDEVERBAENDEN	2,00	0,00	0,000
363	VON ZWECKVERBAENDEN U.DERGL.	0,00	0,00	0,000
364	VOM SONSTIGEN OEFFENTLICHEN BEREICH	0,00	0,00	0,000
365,366,367	VON UNTERNEHMERISCHEN U.UEBRIGEN BEREICHEN	7 797 608,00	13,78	0,252
	SUMME 36	130 428 304,00	230,50	4,214
37	EINKÜNFEN AUS KREDITEN UND INNEREN DARLEHEN			
370	VOM BUND, LAF, ERP-SONDERVERMOEGEN	0,00	0,00	0,000
371	VOM LAND	0,00	0,00	0,000
372	VON GEMEINDEN UND GEMEINDEVERBAENDEN	0,00	0,00	0,000
373	VON ZWECKVERBAENDEN U.DERGL.	0,00	0,00	0,000
374	VOM SONSTIGEN OEFFENTLICHEN BEREICH	7 000 000,00	12,37	0,226
377	VOM KREDITMARKT OHNE UMSCHULDUNGEN	158 854 188,00	280,74	5,133
378	VOM KREDITMARKT FUER UMSCHULDUNGEN	286 000 000,00	505,44	9,241
379	INNERE DARLEHEN	0,00	0,00	0,000
	SUMME 37	451 854 188,00	798,55	14,600
39	ABWICKLUNG DER VORJAHRE	0,00	0,00	0,000
	SUMME 3	872 730 986,00	1 542,35	28,198
	SUMME EINKÜNFEN INSGESAMT	3 094 999 959,00	5 469,72	99,999



# Gruppierungsübersicht

GRUPPIERUNGS-NR.	BEZEICHNUNG DER EINNAHMEN BZW. AUSGABEN	NEUER ANSATZ 1986 DM	DM JE EINWOHNER	VON HUNDERT
<u>AUSGABEN DES VERWALTUNGSHAUSHALTS</u>				
4	PERSONALAUSGABEN			
40	AUFWENDUNGEN FUER EHRENAMTLICHE TAETIGKEIT	1 744 700,00	3,08	0,056
41	DIENSTBEZUEGE U.DERGL.	429 271 170,00	758,64	13,870
42,43	VERSORGUNG	71 404 000,00	126,19	2,310
44	BEITRAEGE ZUR GESETZLICHEN SOZIALVERSICHERUNG	50 900 959,00	89,96	1,640
45	BEIHILFEN UND UNTERSTUETZUNGEN	10 920 000,00	19,30	0,350
46	PERSONALNEBENAUSGABEN	87 660,00	0,14	0,003
47	DECKUNGSRESERVE FUER PERSONALAUSGABEN	22 150 776,00	39,15	0,720
	SUMME 4	<u>586 479 265,00</u>	<u>1 036,46</u>	<u>18,949</u>
5/6	SAECHLICHER VERWALTUNGS- UND BETRIEBSAUFWAND			
50,51	UNTERHALTUNG D.GRUNDSTUECKE U.BAULICHEN ANLAGEN UND DES SONSTIGEN UNBEWEGLICHEN VERMOEGENS	60 018 955,00	106,07	1,939
52	GERAETE, AUSSTATTUNGS- UND AUSTRUESTUNGSGEGEN- STAENDE, SONST. GEBRAUCHSGEGENSTAENDE	11 997 224,00	21,20	0,388
53	MIETEN UND PACTEN	19 282 033,00	34,08	0,623
54	BEWIRTSCHAFTUNG D.GRUNDSTUECKE, BAUL.ANLAGEN USW	139 273 503,00	246,13	4,500
55	HALTUNG VON FAHRZEUGEN	6 466 400,00	11,43	0,209
56,57/63	BESONDERE AUFWENDUNGEN FUER BEDIENSTETE, WEITERE VERWALTUNGS- UND BETRIEBSAUSGABEN	33 841 754,00	59,81	1,093
639	SCHUELERBEFOERDERUNGSKOSTEN	12 000 000,00	21,21	0,388
64,65,66	STEUERN, GESCHAFTSAUSGABEN U.A.	105 329 045,00	186,15	3,403
67	ERSTATTUNGEN V.AUSGABEN DES VERWALTUNGSHAUSHALTS			
670	AN BUND, LAF, ERP-SONDERVERMOEGEN	0,00	0,00	0,000
671	AN LAND	2 988 122,00	5,28	0,097
672	AN GEMEINDEN UND GEMEINDEVERBAENDE	40 083 690,00	70,84	1,295
673	AN ZWECKVERBAENDE U.DERGL.	0,00	0,00	0,000
674	AN SONSTIGEN OEFFENTLICHEN BEREICH	122 000,00	0,22	0,004
675,676,677	AN UNTERNEHMERISCHE UND UEBRIGE BEREICHE	19 738 100,00	34,88	0,638
679	INNERE VERRECHNUNGEN	64 075 114,00	113,24	2,070
	SUMME 67	<u>127 007 026,00</u>	<u>224,46</u>	<u>4,104</u>
68	KALKULATORISCHE KOSTEN			
680	KALKULATORISCHE ABSCHREIBUNGEN	49 404 064,00	87,31	1,596
685	KALKULATORISCHE ZINSEN	55 782 558,00	98,58	1,802
689	KALKULATORISCHE RUECKSTELLUNGEN	0,00	0,00	0,000
	SUMME 68	<u>105 186 622,00</u>	<u>185,89</u>	<u>3,398</u>
	SUMME 5/6	<u>620 402 562,00</u>	<u>1 096,43</u>	<u>20,045</u>

# Gruppierungsübersicht

GRUPPIERUNGS-NR.	BEZEICHNUNG DER EINNAHMEN BZW. AUSGABEN	NEUER ANSATZ 1986 DM	DM JE EINWOHNER	VON HUNDERT
<u>AUSGABEN DES VERWALTUNGSHAUSHALTS</u>				
7	ZUWEISUNGEN UND ZUSCHUESSE (NICHT FUER INVESTITIONEN)			
70	ZUSCHUESSE FUER LFD. ZWECKE AN SOZIALE ODER AEHNLICHE EINRICHTUNGEN	48 460 855,00	85,64	1,566
71	ZUWEISUNGEN U. SONST. ZUSCHUESSE FUER LFD. ZWECKE			
710	AN BUND, LAF, ERP-SONDERVERMOEGEN	185 000,00	0,33	0,006
711	AN LAND	281 502,00	0,50	0,009
712	AN GEMEINDEN UND GEMEINDEVERBAENDE	624 004,00	1,10	0,020
713	AN ZWECKVERBAENDE U. DERGL.	93 109 320,00	164,55	3,006
714	AN SONSTIGEN OEFFENTLICHEN BEREICH	6 160 864,00	10,89	0,199
715,716	AN OEFFENTL. WIRTSCHAFTL. U. PRIV. UNTERNEHMEN	34 871 993,00	61,63	1,127
717	AN UEBRIGE BEREICHE	7 763 270,00	13,72	0,251
	SUMME 71	142 995 953,00	252,72	4,620
72	SCHULDENDIENSTHILFEN			
722	AN GEMEINDEN UND GEMEINDEVERBAENDE	0,00	0,00	0,000
723	AN ZWECKVERBAENDE U. DERGL.	0,00	0,00	0,000
725,726	AN OEFFENTL. WIRTSCHAFTL. U. PRIV. UNTERNEHMEN	0,00	0,00	0,000
727	AN UEBRIGE BEREICHE	22 025 000,00	38,92	0,712
	SUMME 72	22 025 000,00	38,92	0,712
73,74,75, 76,77,78	LEISTUNGEN DER SOZIALHILFE U.AE.	220 131 059,00	389,03	7,112
	SUMME 7	433 612 867,00	766,31	14,010
8	SONSTIGE FINANZAUSGABEN			
80	ZINSAUSGABEN			
800	AN BUND, LAF, ERP-SONDERVERMOEGEN	206 655,00	0,37	0,007
801	AN LAND	831 192,00	1,47	0,027
802	AN GEMEINDEN UND GEMEINDEVERBAENDE	74 767,00	0,13	0,002
803	AN ZWECKVERBAENDE U. DERGL.	0,00	0,00	0,000
804	AN SONSTIGEN OEFFENTLICHEN BEREICH	17 609 704,00	31,12	0,569
807	KREDITMARKT (OHNE UMSCHULDUNGEN)	168 281 741,00	297,40	5,437
808	KREDITMARKT (FUER UMSCHULDUNGEN)	0,00	0,00	0,000
809	INNERE DARLEHEN	0,00	0,00	0,000
	SUMME 80	187 004 059,00	330,49	6,042
81	STEUERBETEILIGUNGEN			
810	GEWERBESTEUERUMLAGE	95 595 000,00	168,94	3,089
815	GRUNDSTEUERAUSGLEICH	0,00	0,00	0,000
82	ALLGEMEINE ZUWEISUNGEN			
822	AN GEMEINDEN UND GEMEINDEVERBAENDE	0,00	0,00	0,000
823	AN ZWECKVERBAENDE U. DERGL.	0,00	0,00	0,000
83	ALLGEMEINE UMLAGEN			
831	AN LAND	0,00	0,00	0,000
832	AN GEMEINDEN UND GEMEINDEVERBAENDE	125 809 125,00	222,34	4,065
84	WEITERE FINANZAUSGABEN	14 003,00	0,02	0,000
85	DECKUNGSRESERVE	0,00	0,00	0,000
86	ZUFUEHRUNG ZUM VERMOEGENSHAUSHALT	168 287 182,00	297,41	5,437
892	DECKUNG VON SOLLFEHLBETRAEGEN DES VERW. HAUSH.	5 064 910,00	8,95	0,164
	SUMME 8	581 774 279,00	1 028,15	18,797
	SUMME VERWALTUNGSHAUSHALT	2 222 268 973,00	3 927,35	71,801

# Gruppierungsübersicht

GRUPPIERUNGS-NR.	BEZEICHNUNG DER EINNAHMEN BZW. AUSGABEN	NEUER ANSATZ 1986 DM	DM JE EINWOHNER	VON HUNDERT
	<u>AUSGABEN DES VERMOEGENSHAUSHALTS</u>			
9	AUSGABEN DES VERMOEGENSHAUSHALTS			
90	ZUFUEHRUNGEN ZUM VERWALTUNGSHAUSHALT	7 308 345,00	12,92	0,236
91	ZUFUEHRUNGEN AN RUECKLAGEN	22 319,00	0,04	0,001
92	GEWAHRUNG VON DARLEHEN			
920	AN BUND, LAF, ERP-SONDERVERMOEGEN	0,00	0,00	0,000
921	AN LAND	0,00	0,00	0,000
922	AN GEMEINDEN UND GEMEINDEVERBAENDE	0,00	0,00	0,000
923	AN ZWECKVERBAENDE U. DERGL.	0,00	0,00	0,000
924	AN SONSTIGEN OEFFENTLICHEN BEREICH	0,00	0,00	0,000
925	AN OEFFENTL. WIRTSCHAFTL. UNTERNEHMEN	0,00	0,00	0,000
926	AN PRIVATE UNTERNEHMEN	0,00	0,00	0,000
927	AN UEBRIGE BEREICHE	2 142 658,00	3,79	0,069
	SUMME 92	2 142 658,00	3,79	0,069
93	VERMOEGENSERWERB			
930	ERWERB VON BETEILIGUNGEN, KAPITALEINLAGEN	119 877 340,00	211,86	3,873
932	ERWERB VON GRUNDSTUECKEN	64 897 435,00	114,69	2,097
935	ERWERB VON BEWEGL. SACHEN DES ANLAGEVERMOEGENS	35 963 859,00	63,56	1,162
	SUMME 93	220 738 634,00	390,11	7,132
94,95,96	BAUMASSNAHMEN	261 387 069,00	461,94	8,445
97	TILGUNG VON KREDITEN, RUECKZAHLUNG VON INNEREN DARLEHEN			
970	AN BUND, LAF, ERP-SONDERVERMOEGEN	907 650,00	1,60	0,029
971	AN LAND	3 106 007,00	5,49	0,100
972	AN GEMEINDEN UND GEMEINDEVERBAENDE	124 398,00	0,22	0,004
973	AN ZWECKVERBAENDE U. DERGL.	0,00	0,00	0,000
974	AN SONSTIGEN OEFFENTLICHEN BEREICH	7 570 107,00	13,38	0,245
977	KREDITMARKT, ORDENTL. TILGUNG DER BEI UGR 377	0,00	0,00	0,000
978	KREDITAUFNAHMEN U. AEHNLICHEN RECHTSGESCHAEFT, KREDITMARKT, AUSSERORDENTLICHE TILGUNGEN UND UMSCHULDUNGEN	64 144 587,00	113,36	2,073
979	INNERE DARLEHEN	286 000 000,00	505,44	9,241
	SUMME 97	361 852 749,00	639,49	11,692
98	ZUWEISUNGEN UND ZUSCHUESSE FUER INVESTITIONEN			
980	AN BUND, LAF, ERP-SONDERVERMOEGEN	0,00	0,00	0,000
981	AN LAND	3 000 000,00	5,30	0,097
982	AN GEMEINDEN UND GEMEINDEVERBAENDE	0,00	0,00	0,000
983	AN ZWECKVERBAENDE U. DERGL.	28 405,00	0,05	0,001
984	AN SONSTIGEN OEFFENTLICHEN BEREICH	0,00	0,00	0,000
985	AN OEFFENTL. WIRTSCHAFTL. UNTERNEHMEN	6 603 000,00	11,67	0,213
986	AN PRIVATE UNTERNEHMEN	500 000,00	0,88	0,016
987	AN UEBRIGE BEREICHE	9 047 807,00	15,99	0,292
	SUMME 98	19 179 212,00	33,89	0,619
99	SONSTIGE AUSGABEN DES VERMOEGENSHAUSHALTS			
990	KREDITBESCHAFFUNGSKOSTEN	100 000,00	0,18	0,003
991	ABLOESUNG VON DAUERLASTEN	0,00	0,00	0,000
992	DECKUNG VON SOLL-FEHLBETRAEGEN DES VMH	0,00	0,00	0,000
	SUMME 9	872 730 986,00	1 542,36	28,197
	SUMME AUSGABEN INSGESAMT	3 094 999 959,00	5 469,71	99,998

Gesamtplan  
4. Finanzierungsübersicht  
(1.000 DM)  
Haushaltsplan 1986 einschließlich I. Nachtrag

	Bisheriger Ansatz DM	Nachtrag DM	Neuer Ansatz DM
<b>A. Finanzierungssaldo</b>			
1. <u>Gesamteinnahmen</u>	3.156.186	- 61.186	3.095.000
2. Einnahmen von besonderen Finanzierungs- vorgängen (Nrn. 9.1, 10.1, 11.1)	<u>530.422</u>	<u>- 71.260</u>	<u>459.162</u>
3. Differenz	2.625.764	+ 10.074	2.635.838
4. <u>Gesamtausgaben</u>	3.156.186	- 61.186	3.095.000
5. Ausgaben aus besonderen Finanzierungs- vorgängen (Nrn. 9.2, 10.2, 11.2)	<u>361.875</u>	<u>-</u>	<u>361.875</u>
6. Differenz	2.794.311	- 61.186	2.733.125
7. Saldo (Nrn. 3 - 6)	<u>- 168.547</u>	<u>+ 71.260</u>	<u>- 97.287</u>
<b>B. Besondere Finanzierungsvorgänge</b>			
8. Ausgaben zur Deckung von Fehlbeträgen	- 5.065	-	- 5.065
9.1 Entnahme aus Rücklagen	7.308	-	7.308
9.2 Zuführungen zu Rücklagen	<u>22</u>	<u>-</u>	<u>22</u>
9.3 Differenz	+ 7.286	-	+ 7.286
10.1 Einnahmen aus Krediten	523.114	- 71.260	451.854
10.2 Tilgung von Krediten	<u>361.853</u>	<u>-</u>	<u>361.853</u>
10.3 Differenz	+ 161.261	- 71.260	+ 90.001
11.1 Entnahmen aus inneren Darlehen	-	-	-
11.2 Rückzahlung von inneren Darlehen	<u>-</u>	<u>-</u>	<u>-</u>
12. Saldo besondere Finanzierungsvorgänge (Nrn. 8, 9.3, 10.3)	<u>+ 163.482</u>	<u>- 71.260</u>	<u>+ 92.222</u>
<b>C. Nachrichtlich: Kredite vom Kreditmarkt</b>			
13.1 Einnahmen	516.114	- 71.260	444.854
13.2 Tilgung	<u>- 350.145</u>	<u>-</u>	<u>- 350.145</u>
13.3 Saldo	<u>165.969</u>	<u>- 71.260</u>	<u>94.709</u>

EINZELPLÄNE  
DES  
VERMÖGENSHAUSHALTES

0 Allgemeine Verwaltung

		NEUER ANSATZ 1986 DM	BISHERIGER ANSATZ 1986 DM	MEHR DM	WENIGER DM
<b>021</b>	<b>Bürodienstgebäude</b>				
7001	Wertverbesserungen an Bürodienstgebäuden <b>AUSGABEN</b>				
021 950 7001/3	Baukosten	5 202 000	1 992 000	3 400 000	-
8514	Gesundheitshaus - Ersatzlösung Kölner Str. 180 - <b>EINNAHMEN</b>				
021 381 8514/7	Zuschuß des Landes	1 509 529	-	1 509 529	-
<b>060</b>	<b>Zentrale Datenverarbeitung</b>				
7020	Ausbau des Fernmeldekabel-netzes <b>AUSGABEN</b>				
060 960 7020/9	Baukosten	500 000	800 000	-	300 000
7042	Datenfernübertragungseinrichtungen <b>AUSGABEN</b>				
060 935 7042/1	Nachrichtentechnische Einrichtungen	200 000	430 000	-	230 000
<b>062</b>	<b>Materialverwaltung</b>				
7018	Büromaschinen <b>AUSGABEN</b>				
062 936 7018/9	Erwerb von beweglichen Sachen des Anlagevermögens	500 000	800 000	-	300 000
<b>063</b>	<b>Druckerei und Buchbinderei</b>				
7007	Beschaffung von Maschinen und Material <b>AUSGABEN</b>				
063 935 7007/5	Erwerb von beweglichen Sachen des Anlagevermögens	120 000	150 000	-	30 000

VERPFLICHTUNGSERMÄCHTIGUNGEN

VERPFLICHTUNGSERMÄCHTIGUNGEN				KASSENWIRKSAMKEIT DER VERPFLICHTUNGSERMÄCHTIGUNGEN				ERLÄUTERUNGEN	
NEUER ANSATZ 1986 DM	BISHERIGER ANSATZ 1986 DM	MEHR DM	WENIGER DM	1987	1988	1989	1990FF	JE 1 000 DM MEHR BZW. WENIGER	
-	-	-	-	-	-	-	-	-	-
-	-	-	-	-	-	-	-	-	-
-	-	-	-	-	-	-	-	-	-
-	-	-	-	-	-	-	-	-	-
-	-	-	-	-	-	-	-	-	-
-	-	-	-	-	-	-	-	-	-
-	-	-	-	-	-	-	-	-	-

1 Öffentliche Sicherheit und Ordnung

	NEUER ANSATZ 1988 DM	BISHERIGER ANSATZ 1986 DM	MEHR DM	WENIGER DM
<b>130 Feuerwehr</b>				
7103 Ersatzbeschaffung für Fahrzeugpark usw.				
<b>AUSGABEN</b>				
130 905 7103/7 Erwerb von beweglichen Sachen des Anlagevermögens	917 000	1.227 000	-	310 000
<b>140 Zivilschutz</b>				
7125 Um- und Neubau von Gebäuden und Anlagen				
<b>AUSGABEN</b>				
140 951 7125/7 Baukosten Katastrophenschutz-Zentrum Pörsener Str.	237 760	537 750	-	300 000
<b>150 Rettungsdienst</b>				
7503 Krankenkraftwagen und Zubehör				
<b>EINNAHMEN</b>				
150 261 7503/8 Zuschuß des Landes	210 000	-	210 000	-

VERPFLICHTUNGSERMÄCHTIGUNGEN

NEUER ANSATZ 1988 DM	BISHERIGER ANSATZ 1986 DM	MEHR DM	WENIGER DM	KASSENWIRKSAMKEIT DER VERPFLICHTUNGSERMÄCHTIGUNGEN				ERLÄUTERUNGEN
				1987	1988	1989	1990FF	
750 000	750 000	-	-	-	-	-	-	
693 600	393 600	300 000	-	300 +	-	-	-	

2 Schulen

		NEUER ANSATZ 1986 DM	BISHERIGER ANSATZ 1986 DM	MEHR DM	WENIGER DM
200	Schulverwaltung				
7217	Wertverbessernde Maßnahmen				
	AUSGABEN				
200 950 7217/6	Baukosten	3 100 000	4 100 000	-	1 000 000
7235	Beschaffung von Computern				
	AUSGABEN				
200 935 7235/6	Erwerb von beweglichen Sachen des Anlagevermögens	400 000	700 000	-	300 000
8295	Grunderwerb				
	EINNAHMEN				
200 340 8295/2	Erlöse aus der Veräußerung von Grundvermögen	7 000 000	500 000	6 500 000	-
	AUSGABEN				
200 932 8295/7	Grunderwerb	-	500 000	-	500 000
210	Grundschulen				
8223	Außenanlagen				
	AUSGABEN				
210 950 8223/8	Baukosten	300 000	450 000	-	150 000
9268	Friednerstraße (Umbau)				
	AUSGABEN				
210 950 9268/3	Baukosten	-	1 340 000	-	1 340 000
215	Hauptschulen				
9251	Stettiner Straße - Schulsportanlage				
	AUSGABEN				
215 950 9251/9	Baukosten	-	950 000	-	950 000
230	Gymnasien				
7256	Tersteegenstr.- Umb. u. Mod. naturw. Räume				
	AUSGABEN				
230 950 7256/9	Baukosten	-	700 000	-	700 000
8281	Brinckmannstraße - Sporthalle				
	AUSGABEN				
230 950 8281/5	Baukosten	350 000	50 000	300 000	-

VERPFLICHTUNGSERMÄCHTIGUNGEN				KASSENWIRKSAMKEIT DER VERPFLICHTUNGSERMÄCHTIGUNGEN				ERLÄUTERUNGEN
NEUER ANSATZ 1986 DM	BISHERIGER ANSATZ 1986 DM	MEHR DM	WENIGER DM	1987	1988	1989	1990FF	JE 1 000 DM MEHR BZW. WENIGER
400 000	400 000	-	-	-	-	-	-	-
-	-	-	-	-	-	-	-	-
-	-	-	-	-	-	-	-	-
1 340 000	1 340 000	-	-	-	-	-	-	-
220 000	220 000	-	-	-	-	-	-	-
-	-	-	-	-	-	-	-	-
250 000	-	250 000	-	250 +	-	-	-	-



2 Schulen

		NEUER ANSATZ 1986 DM	BISHERIGER ANSATZ 1985 DM	MEHR DM	WENIGER DM
270	Sonderschulen				
9230	Brinckmannstr. 8-10 - Sicherheitsmaßnahmen				
	AUSGABEN				
270 950 9230/8	Baukosten	-	360 000	-	360 000
281	Kollegschulen				
7237	Bauliche Maßnahmen				
	AUSGABEN				
281 950 7237/2	Baukosten	178 000	270 000	-	192 000

VERPFLICHTUNGSERMÄCHTIGUNGEN				KASSENWIRKSAMKEIT DER VERPFLICHTUNGSERMÄCHTIGUNGEN				ERLÄUTERUNGEN
NEUER ANSATZ 1986 DM	BISHERIGER ANSATZ 1985 DM	MEHR DM	WENIGER DM	1987	1988	1989	1990FF	
				JE 1 000 DM MEHR BZW. WENIGER				

-	-	-	-	-	-	-	-	
-	-	-	-	-	-	-	-	





3 Wissenschaft, Forschung, Kulturpflege

	NEUER ANSATZ 1988 DM	BISHERIGER ANSATZ 1988 DM	MEHR DM	WENIGER DM
<b>340 Allgemeine Kunstpflege</b>				
8375 <b>Einrichtung von Künstlerateliers</b>				
	<b>AUSGABEN</b>			
340 933 8375/3 Grunderwerb (an Amt 23)	-	360 000	-	360 000
<b>352 Stadtbüchereien</b>				
8344 <b>Beschaffung eines 3. Büchereibusses</b>				
	<b>AUSGABEN</b>			
352 933 8344/2 Erwerb von beweglichen Sachen des Anlagevermögens	-	-	-	-
<b>361 Stadtbild- und Denkmalpflege</b>				
7391 <b>Aufstellen von Brunnen, Plastiken u. Gedenktafeln</b>				
	<b>AUSGABEN</b>			
361 950 7391/3 Baukosten	300 000	400 000	-	100 000

VERPFLICHTUNGSERMÄCHTIGUNGEN				KASSENWIRKSAMKEIT DER VERPFLICHTUNGSERMÄCHTIGUNGEN				ERLÄUTERUNGEN
NEUER ANSATZ 1988 DM	BISHERIGER ANSATZ 1988 DM	MEHR DM	WENIGER DM	1987	1988	1989	1990FF	
				JE 1 000 DM MEHR BZW. WENIGER				
-	-	-	-	-	-	-	-	
-	320 000	-	320 000	320	-	-	-	
-	-	-	-	-	-	-	-	





4 Soziale Sicherung

	NEUER ANSATZ 1986 DM	BISHERIGER ANSATZ 1986 DM	MEHR DM	WENIGER DM
<b>470 Förderung der freien Wohlfahrtspflege</b>				
<b>7410 Bau und Einrichtung von Altenheimen</b>				
<b>AUSGABEN</b>				
470 987 7410/3 Zuweisungen und Zuschüsse für Investitionen	64 000	64 000	-	20 000
<b>476 Bau- und Betriebskostenzusch. a. d. Wohlfahrts- und Jugendverbände</b>				
<b>7448 Neu-, Um- und Ausbau von Heimen der Offenen Tür</b>				
<b>AUSGABEN</b>				
476 987 7448/3 Zuweisungen und Zuschüsse für Investitionen	128 000	226 000	-	100 000
<b>7451 Bau, Einricht. u. Instandsetz. v. Einr. d. Elternbildung</b>				
<b>AUSGABEN</b>				
476 987 7451/3 Zuweisungen und Zuschüsse für Investitionen	334 950	484 950	-	150 000

VERPFLICHTUNGSERMÄCHTIGUNGEN				KASSENWIRKSAMKEIT DER VERPFLICHTUNGSERMÄCHTIGUNGEN				ERLÄUTERUNGEN
NEUER ANSATZ 1986 DM	BISHERIGER ANSATZ 1986 DM	MEHR DM	WENIGER DM	1987	1988	1989	1990FF	
JE 1 000 DM MEHR BZW. WENIGER								
-	-	-	-	-	-	-	-	
130 300	130 300	-	-	-	-	-	-	
-	-	-	-	-	-	-	-	





5 Gesundheit, Sport, Erholung

	NEUER ANSATZ 1986 DM	BISHERIGER ANSATZ 1985 DM	MEHR DM	WENIGER DM
<b>560 Sportplätze, Sport- und Turnhallen</b>				
<b>7556 Bau von Bezirkssportanlagen (Sportplätze) AUSGABEN</b>				
560 960 7556/1 Baukosten	-	815 000	-	815 000
<b>7557 Wiederherstellung von Bezirkssportanlagen AUSGABEN</b>				
560 960 7557/0 Baukosten Sportplätze	754 800	1 100 800	-	346 000
<b>7561 Zuschüsse für Sportanlagen AUSGABEN</b>				
560 967 7561/7 Zuweisungen und Zuschüsse für Investitionen	810 000	990 000	-	180 000
<b>561 Rheinstadion</b>				
<b>7562 Ausbau Rheinstadion AUSGABEN</b>				
561 956 7562/9 Erneuerung Stehwall Hauptkampfbahn	-	600 000	-	600 000
<b>7568 Erweiterung und Wiederherst. des Sportgeländes AUSGABEN</b>				
561 950 7568/0 Baukosten	-	90 000	-	90 000
<b>8944 Wohngebäude Europaplatz 11 AUSGABEN</b>				
561 950 8944/5 Einbau einer Heizung	-	46 300	-	46 300
<b>580 Park- und Gartenanlagen</b>				
<b>7505 Grunderwerb u. Nebenkosten für Grünflächen usw. AUSGABEN</b>				
580 932 7505/5 Grunderwerb	1 800 000	2 914 000	-	1 114 000
<b>7512 Sonstige Maßnahmen AUSGABEN</b>				
580 940 7512/2 Ersatz von Frühbeeten	-	18 000	-	18 000
580 941 7512/7 Einfriedung von Anlagen	24 550	58 650	-	34 100
580 944 7512/0 Aufforstung von Waldflächen	158 000	235 000	-	77 000
				129 100

VERPFLICHTUNGSERMÄCHTIGUNGEN				KASSENWIRKSAMKEIT DER VERPFLICHTUNGSERMÄCHTIGUNGEN				ERLÄUTERUNGEN
NEUER ANSATZ 1986 DM	BISHERIGER ANSATZ 1985 DM	MEHR DM	WENIGER DM	1987	1988	1989	1990FF	
				JE 1 000 DM MEHR BZW. WENIGER				
-	270 000	-	270 000	270-	-	-	-	
-	-	-	-	-	-	-	-	
200 000	200 000	-	-	-	-	-	-	
-	-	-	-	-	-	-	-	
-	-	-	-	-	-	-	-	
-	-	-	-	-	-	-	-	
-	-	-	-	-	-	-	-	
-	-	-	-	-	-	-	-	
-	-	-	-	-	-	-	-	
50 000	50 000	-	-	-	-	-	-	





5 Gesundheit, Sport, Erholung

		NEUER ANSATZ 1996 DM	BISHERIGER ANSATZ 1995 DM	MEHR DM	WENIGER DM
580	<b>Park- und Gartenanlagen</b>				
8952	<b>Weiher Schloßpark Gerath</b>				
	<b>AUSGABEN</b>				
580 900 8952/0	Herrichtungskosten	-	81 000	-	81 000
8953	<b>Teilverlegung der Baumschule</b>				
	<b>AUSGABEN</b>				
580 950 8953/4	Herrichtungskosten	-	105 400	-	105 400
8954	<b>Bau einer Kompostierungsanlage</b>				
	<b>AUSGABEN</b>				
580 960 8954/6	Baukosten	250 000	500 000	-	250 000
8955	<b>Begleitmaßnahmen Bundesgartenschau</b>				
	<b>AUSGABEN</b>				
580 960 8955/4	Baukosten	200 000	950 000	-	750 000
590	<b>Kleingärten</b>				
7538	<b>Grundenwerb für Kleingärten</b>				
	<b>AUSGABEN</b>				
590 932 7538/1	Grundenwerb	900 000	3 250 000	-	2 350 000

VERPFLICHTUNGSERMAECHTIGUNGEN				KASSENWIRKSAMKEIT DER VERPFLICHTUNGSERMAECHTIGUNGEN				ERLAEUTERUNGEN
NEUER ANSATZ 1996 DM	BISHERIGER ANSATZ 1995 DM	MEHR DM	WENIGER DM	1997	1998	1999	1999FF	
				JE 1 000 DM MEHR BZW. WENIGER				
				-	-	-	-	
				-	-	-	-	
				-	-	-	-	
				-	-	-	-	
				-	-	-	-	
				-	-	-	-	
				-	-	-	-	
				-	-	-	-	

## 6 Bau- und Wohnungswesen, Verkehr

	NEUER ANSATZ 1985 DM	BISHERIGER ANSATZ 1985 DM	MEHR DM	WENIGER DM
<b>600</b>	<b>Allgemeine Bauverwaltung</b>			
<b>8629</b>	<b>Freilegungsmaßnahmen</b>			
	<b>AUSGABEN</b>			
600 932 8629/4	3 000 000	5 500 000	-	2 500 000
	<b>8631 Vertragsstraßen, Aufschließung usw.</b>			
	<b>AUSGABEN</b>			
600 940 8631/0	800 000	1 000 000	-	400 000
<b>601</b>	<b>Hochbauverwaltung</b>			
<b>7630</b>	<b>Planungskosten</b>			
	<b>AUSGABEN</b>			
601 950 7630/0	100 000	200 000	-	100 000
601 951 7630/5	50 000	100 000	-	50 000
601 952 7630/0	18 000	20 000	-	2 000
				182 000
<b>7653</b>	<b>Änderung der Transformator-Kühlsysteme</b>			
	<b>AUSGABEN</b>			
601 950 7653/0	473 000	972 000	-	500 000
<b>602</b>	<b>Tiefbauverwaltung</b>			
<b>7617</b>	<b>Wagen, Maschinen, Geräte usw.</b>			
	<b>AUSGABEN</b>			
602 035 7617/0	31 000	76 000	-	45 000
<b>604</b>	<b>Wasserbauverwaltung</b>			
<b>8614</b>	<b>Nördl. u. süd. Düssel - Naturerholungszonen</b>			
	<b>EINNAHMEN</b>			
604 001 8614/3	125 000	200 000	-	75 000
	<b>AUSGABEN</b>			
604 000 8614/8	150 000	290 000	-	140 000
<b>614</b>	<b>Umlegungsbehörde</b>			
<b>7600</b>	<b>Umlegungsmaßnahmen</b>			
	<b>EINNAHMEN</b>			
614 540 7600/6	5 000 000	3 500 000	1 500 000	-

VERPFLICHTUNGSERMÄCHTIGUNGEN				KASSENWIRKSAMKEIT DER VERPFLICHTUNGSERMÄCHTIGUNGEN				ERLÄUTERUNGEN	
NEUER ANSATZ 1985 DM	BISHERIGER ANSATZ 1985 DM	MEHR DM	WENIGER DM	1987 JE 1 000 DM	1988 DM	1989 BZW.	1990/FF WENIGER		

2 000 000	2 000 000	-	-	-	-	-	-	-	-
1 100 000	700 000	400 000	-	400+	-	-	-	-	-
100 000	100 000	-	-	-	-	-	-	-	-
50 000	50 000	-	-	-	-	-	-	-	-
-	-	-	-	-	-	-	-	-	-
-	-	-	-	-	-	-	-	-	-
-	-	-	-	-	-	-	-	-	-
-	-	-	-	-	-	-	-	-	-
-	-	-	-	-	-	-	-	-	-
-	-	-	-	-	-	-	-	-	-



6 Bau- und Wohnungswesen, Verkehr

	NEUER ANSATZ 1988 DM	BISHERIGER ANSATZ 1988 DM	MEHR DM	WENIGER DM
<b>615</b>	<b>Stadsanierungs- und -entwicklungsmaßnahmen</b>			
<b>8025</b>	<b>Sanierung Berger Hafen/Zollhafen und Ersatzgebiet</b>			
	<b>EINNAHMEN</b>			
615 361 8025/0	2 310 000	2 000 000	-	310 000
	<b>AUSGABEN</b>			
615 960 8025/5	3 300 000	4 100 000	-	800 000
<b>8047</b>	<b>Sanierung Grafenberger Allee</b>			
	<b>AUSGABEN</b>			
615 960 8047/6	20 000	130 000	-	110 000
<b>8051</b>	<b>Sanierung nördl. Eisenstraße</b>			
	<b>EINNAHMEN</b>			
615 361 8051/0	2 810 000	3 010 000	-	200 000
	<b>AUSGABEN</b>			
615 960 8051/4	3 300 000	4 300 000	-	1 000 000
<b>8089</b>	<b>Sanierung Zentrum Gerresheim</b>			
	<b>EINNAHMEN</b>			
615 361 8089/7	-	540 000	-	540 000
	<b>AUSGABEN</b>			
615 960 8089/1	-	600 000	-	600 000
<b>8658</b>	<b>Sanierung Zentrum Kaiserswerth</b>			
	<b>EINNAHMEN</b>			
615 361 8658/5	-	576 000	-	576 000
	<b>AUSGABEN</b>			
615 960 8658/0	-	600 000	-	600 000
<b>8659</b>	<b>Sanierung Derendorf</b>			
	<b>EINNAHMEN</b>			
615 361 8659/3	-	576 000	-	576 000
	<b>AUSGABEN</b>			
615 960 8659/8	-	600 000	-	600 000

VERPFLICHTUNGSERMAECHTIGUNGEN

NEUER ANSATZ 1988 DM	BISHERIGER ANSATZ 1988 DM	MEHR DM	WENIGER DM	KASSENWIRKSAMKEIT DER VERPFLICHTUNGSERMAECHTIGUNGEN				ERLAEUTERUNGEN
				1987	1988	1989	1990FF	
				JE 1 000 DM MEHR BZW. WENIGER				
600 000	600 000	-	-	-	-	-	-	
4 000 000	3 000 000	1 000 000	-	1 000 +	-	-	-	
500 000	600 000	-	-	-	-	-	-	
300 000	300 000	-	-	-	-	-	-	
300 000	300 000	-	-	-	-	-	-	

6 Bau- und Wohnungswesen, Verkehr

		NEUER ANSATZ 1988 DM	BISHERIGER ANSATZ 1986 DM	MEHR DM	WENIGER DM
<b>616</b>	<b>Wohnumfeldverbesserungen</b>				
7657	Gebietsprogramm südl. der Innenstadt				
	<b>EINNAHMEN</b>				
616 361 7657/1	Zuschuß des Landes	7 389 800	8 389 800	—	1 000 000
	<b>AUSGABEN</b>				
616 932 7657/4	Grunderwerb	2 500 000	3 500 000	—	1 000 000
616 960 7657/6	Baukosten	8 983 000	9 983 000	—	1 000 000
					2 000 000
<b>8090</b>	<b>Gebietsprogramm Bilk, Flingern, Stadtmitte</b>				
	<b>EINNAHMEN</b>				
616 361 8090/0	Zuschuß des Landes	3 955 000	4 450 000	—	500 000
	<b>AUSGABEN</b>				
616 932 8090/3	Grunderwerb	2 095 000	3 000 000	—	1 000 000
<b>8628</b>	<b>Sachprogr. Wohnumfeldverbess. Verkehrsberühig. II</b>				
	<b>EINNAHMEN</b>				
616 361 8628/3	Zuschuß des Landes	—	750 000	—	750 000
	<b>AUSGABEN</b>				
616 960 8628/6	Baukosten	—	1 500 000	—	1 500 000
<b>8637</b>	<b>Sachprogr. Verkehrsber. in städt. Konfliktber.</b>				
	<b>EINNAHMEN</b>				
616 361 8637/2	Zuschuß des Landes	—	400 000	—	400 000
	<b>AUSGABEN</b>				
616 960 8637/7	Baukosten	—	600 000	—	600 000
<b>621</b>	<b>Wohnungswesen</b>				
7602	Innere Aufschliessung Dt-Hellerhof				
	<b>AUSGABEN</b>				
621 960 7602/5	Baukosten	4 405 000	5 405 000	—	1 000 000
<b>8021</b>	<b>Modernisierungsmaßnahmen</b>				
	<b>AUSGABEN</b>				
621 967 8021/1	Zuwahlungen und Zuschüsse für Inwertigkeiten	500 000	900 000	—	400 000

VERPFLICHTUNGSERMÄCHTIGUNGEN				KASSENWIRKSAMKEIT DER VERPFLICHTUNGSERMÄCHTIGUNGEN				ERLÄUTERUNGEN
NEUER ANSATZ 1988 DM	BISHERIGER ANSATZ 1986 DM	MEHR DM	WENIGER DM	1987 JE 1 000 DM	1988 MEHR BZW. WENIGER	1989	1990FF	
7 500 000	7 500 000	—	—	—	—	—	—	
—	—	—	—	—	—	—	—	
—	—	—	—	—	—	—	—	
—	—	—	—	—	—	—	—	
—	—	—	—	—	—	—	—	
—	—	—	—	—	—	—	—	
1 500 000	1 500 000	—	—	—	—	—	—	
—	—	—	—	—	—	—	—	
800 000	800 000	—	—	—	—	—	—	
—	—	—	—	—	—	—	—	
500 000	500 000	—	—	—	—	—	—	
—	—	—	—	—	—	—	—	
300 000	300 000	—	—	—	—	—	—	



6 Bau- und Wohnungswesen, Verkehr

		NEUER ANSATZ 1988 DM	BISHERIGER ANSATZ 1988 DM	MEHR DM	WENIGER DM
621	<b>Wohnungswesen</b>				
6674	<b>Wohnungsbaumaßnahmen Brend'amourstraße 10 - 14</b>				
	<b>EINNAHMEN</b>				
621 981 6674/7	Zuschuß des Landes	68 500	-	68 500	-
	<b>AUSGABEN</b>				
621 987 6674/0	Baukosten	147 500	-	147 500	-
630	<b>Gemeindestraßen</b>				
7642	<b>Wertverbessernde Maßnahmen</b>				
	<b>AUSGABEN</b>				
630 960 7642/8	Baukosten	1 000 000	2 000 000	-	1 000 000
7649	<b>Erschließungsmaßnahmen in Umlagegebieten</b>				
	<b>AUSGABEN</b>				
630 960 7649/5	Baukosten	2 000 000	3 000 000	-	1 000 000
7663	<b>LZA und Verkehrsverbesserungen</b>				
	<b>AUSGABEN</b>				
630 940 7663/3	Baukosten	800 000	1 300 000	-	500 000
7669	<b>Senken und Straßenabläufe</b>				
	<b>AUSGABEN</b>				
630 960 7669/0	Baukosten	100 000	150 000	-	50 000
7671	<b>Verlegung eines eigenen Kabelnetzes für LZA</b>				
	<b>AUSGABEN</b>				
630 960 7671/1	Baukosten	400 000	700 000	-	300 000
7672	<b>Geräuscharme Decken</b>				
	<b>AUSGABEN</b>				
630 960 7672/0	Baukosten	300 000	400 000	-	100 000
7577	<b>Einfassung von Baumgruben</b>				
	<b>AUSGABEN</b>				
630 960 7577/0	Baukosten	-	250 000	-	250 000

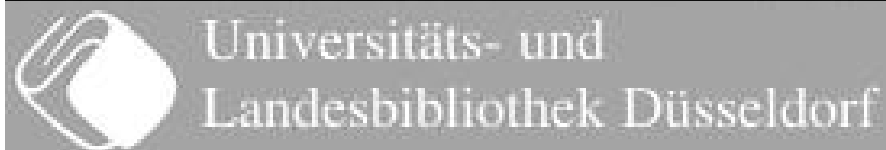
VERPFLICHTUNGSERMÄCHTIGUNGEN				KASSENWIRKSAMKEIT DER VERPFLICHTUNGSERMÄCHTIGUNGEN				ERLÄUTERUNGEN	
NEUER ANSATZ 1988 DM	BISHERIGER ANSATZ 1988 DM	MEHR DM	WENIGER DM	1987	1988	1989	1990FF	JE 1 000 DM MEHR BZW. WENIGER	
-	-	-	-	-	-	-	-	-	-
500 000	500 000	-	-	-	-	-	-	-	-
1 000 000	1 000 000	-	-	-	-	-	-	-	-
200 000	200 000	-	-	-	-	-	-	-	-
20 000	20 000	-	-	-	-	-	-	-	-
100 000	100 000	-	-	-	-	-	-	-	-
200 000	200 000	-	-	-	-	-	-	-	-
-	-	-	-	-	-	-	-	-	-



6 Bau- und Wohnungswesen, Verkehr

	NEUER ANSATZ 1988 DM	BISHERIGER ANSATZ 1988 DM	MEHR DM	WENIGER DM
<b>630</b>	<b>Gemeindestraßen</b>			
<b>8019</b>	<b>Radwege</b>			
	<b>EINNAHMEN</b>			
630 061 8019/B	1 800 000	2 400 000	—	600 000
	<b>AUSGABEN</b>			
630 060 8019/D	3 742 000	3 742 000	—	1 000 000
<b>8034</b>	<b>Erweiterung der vorhandenen LZA-Zentralen</b>			
	<b>AUSGABEN</b>			
630 060 8034/F	190 000	120 000	—	20 000
<b>8073</b>	<b>Verkehrberuhigende Maßnahmen</b>			
	<b>AUSGABEN</b>			
630 960 8073/G	—	100 000	—	100 000
<b>8096</b>	<b>Huvestraße von 'Am Broichgraben' bis Itterstraße</b>			
	<b>AUSGABEN</b>			
630 960 8096/H	—	348 000	—	348 000
<b>8620</b>	<b>Siegburger Straße</b>			
	<b>AUSGABEN</b>			
630 960 8620/I	2 000 000	2 000 000	—	—
<b>8653</b>	<b>Verkehrberuhigungsmaßnahmen in Wohngebieten</b>			
	<b>AUSGABEN</b>			
630 960 8653/J	—	100 000	—	100 000
<b>9001</b>	<b>Neue Hafenzufahrt</b>			
	<b>AUSGABEN</b>			
630 960 9001/K	—	150 000	—	150 000
<b>9675</b>	<b>Kleinere Straßenbaumaßnahmen</b>			
	<b>AUSGABEN</b>			
630 960 9675/L	—	300 000	—	300 000
<b>9682</b>	<b>Lärmchutzmaßnahmen</b>			
	<b>AUSGABEN</b>			
630 960 9682/M	500 000	1 000 000	—	500 000

VERPFLICHTUNGSERMAECHTIGUNGEN				KASSENWIRKSAMKEIT DER VERPFLICHTUNGSERMAECHTIGUNGEN				ERLAUTERUNGEN
NEUER ANSATZ 1988 DM	BISHERIGER ANSATZ 1988 DM	MEHR DM	WENIGER DM	1987	1988	1989	1990/FF	
1 800 000	1 800 000	—	—	—	—	—	—	
—	—	—	—	—	—	—	—	
—	—	—	—	—	—	—	—	
—	—	—	—	—	—	—	—	
—	—	—	—	—	—	—	—	
—	—	—	—	—	—	—	—	
—	—	—	—	—	—	—	—	
—	—	—	—	—	—	—	—	
1 000 000	1 000 000	—	—	—	—	—	—	
—	—	—	—	—	—	—	—	
—	—	—	—	—	—	—	—	
—	—	—	—	—	—	—	—	
100 000	100 000	—	—	—	—	—	—	
—	—	—	—	—	—	—	—	



6 Bau- und Wohnungswesen, Verkehr

	NEUER ANSATZ 1986 DM	BISHERIGER ANSATZ 1985 DM	MEHR DM	WENIGER DM
<b>630</b>	<b>Gemeindestraßen</b>			
<b>9691</b>	<b>Bordsteineabsenkungen</b>			
	<b>AUSGABEN</b>			
630 960 9691/7	Baukosten	10 000	-	10 000
<b>9692</b>	<b>Leiteinrichtungen</b>			
	<b>AUSGABEN</b>			
630 960 9692/5	Baukosten	10 000	-	10 000
<b>660</b>	<b>Bundes- und Landstraßen</b>			
<b>7668</b>	<b>Kölnener Landstraße</b>			
	<b>AUSGABEN</b>			
660 960 7668/9	Baukosten	177 000	-	177 000
<b>8041</b>	<b>Kruppstraße / Oberbilker Allee (innerer Ring)</b>			
	<b>EINNAHMEN</b>			
660 961 8041/2	Zuschuß des Landes	1 600 000	-	-
	<b>AUSGABEN</b>			
660 960 8041/7	Baukosten	2 000 000	-	-
<b>8662</b>	<b>Tieferlegung Rheinuferstraße</b>			
	<b>EINNAHMEN</b>			
660 961 8662/3	Zuschuß des Landes	1 500 000	-	1 500 000
<b>9036</b>	<b>Vorlaufstrecke Kölner Str. (Hbf - Bf Benrather)</b>			
	<b>AUSGABEN</b>			
660 960 9036/9	Baukosten	-	200 000	200 000
<b>675</b>	<b>Straßenreinigung</b>			
<b>7613</b>	<b>Fahrzeuge, Geräte, Papierbehälter usw.</b>			
	<b>AUSGABEN</b>			
675 935 7613/0	Erwerb von beweglichen Sachen des Anlagevermögens	1 100 500	1 470 500	370 000
<b>8604</b>	<b>Beschaffung von Winterdienstgeräten</b>			
	<b>AUSGABEN</b>			
675 935 8604/2	Erwerb von beweglichen Sachen des Anlagevermögens	340 000	415 000	115 000

VERPFLICHTUNGSERMÄCHTIGUNGEN				KASSENWIRKSAMKEIT DER VERPFLICHTUNGSERMÄCHTIGUNGEN				ERLÄUTERUNGEN
NEUER ANSATZ 1986 DM	BISHERIGER ANSATZ 1985 DM	MEHR DM	WENIGER DM	1987	1988	1989	1990FF	
								Bearbeitungen - z. Anhang

7 Öffentl. Einrichtungen, Wirtschaftsförderung

	NEUER ANSATZ 1988 DM	BISHERIGER ANSATZ 1986 DM	MEHR DM	WENIGER DM
<b>700 Kanalisation</b>				
<b>7640 Kanalisierung Auf den Kuhlen</b>				
<b>AUSGABEN</b>				
700 900 7640/1 Baukosten	-	100 000	-	100 000
<b>7762 Kraftfahrzeuge (Ersatz)</b>				
<b>AUSGABEN</b>				
700 905 7762/0 Erwerb von beweglichen Sachen des Anlagevermögens	501 500	651 500	-	150 000
<b>7764 Kanalbaumaßnahmen</b>				
<b>AUSGABEN</b>				
700 960 7764/3 Baukosten	300 000	550 000	-	250 000
<b>7767 Kanalisierung Am Eller Forst</b>				
<b>AUSGABEN</b>				
700 962 7767/0 Baukosten	-	258 000	-	258 000
<b>7775 Kläranlage Süd</b>				
<b>AUSGABEN</b>				
700 965 7775/8 Rechengulpressen	-	250 000	-	250 000
<b>7776 Kanalisierung Im Sandacker</b>				
<b>AUSGABEN</b>				
700 960 7776/9 Baukosten	-	324 000	-	324 000
<b>7799 Vermögensbeschaffung</b>				
<b>AUSGABEN</b>				
700 935 7799/0 Erwerb von beweglichen Sachen des Anlagevermögens	799 000	999 000	-	200 000
700 938 7799/3 Betriebsverrichtungen	550 000	690 000	-	140 000
				340 000
<b>8155 Kanalisierung Heinsenstraße - 1. und 2. BA</b>				
<b>AUSGABEN</b>				
700 960 8155/3 Baukosten	-	100 000	-	100 000
<b>8181 Kanalisierung Guerickoweg</b>				
<b>AUSGABEN</b>				
700 960 8181/2 Baukosten	-	213 000	-	213 000

VERPFLICHTUNGSERMAECHTIGUNGEN				KASSENWIRKSAMKEIT DER VERPFLICHTUNGSERMAECHTIGUNGEN				ERLAUTERUNGEN
NEUER ANSATZ 1988 DM	BISHERIGER ANSATZ 1986 DM	MEHR DM	WENIGER DM	1987	1988	1989	1990FF	
				JE 1 000 DM MEHR BZW. WENIGER				
1 114 000	1 014 000	100 000	-	100+	-	-	-	
-	-	-	-	-	-	-	-	
-	-	-	-	-	-	-	-	
1 165 000	915 000	250 000	-	250+	-	-	-	
324 000	-	324 000	-	324+	-	-	-	
-	-	-	-	-	-	-	-	
900 000	600 000	-	-	-	-	-	-	
-	-	-	-	-	-	-	-	
278 000	178 000	100 000	-	100+	-	-	-	
-	-	-	-	-	-	-	-	



7 Öffentl. Einrichtungen, Wirtschaftsförderung

	NEUER ANSATZ 1986 DM	BISHERIGER ANSATZ 1986 DM	MEHR DM	WENIGER DM
<b>700</b>				
<b>700</b>				
<b>8730</b>				
<b>Beregnungsanlage f. RRB Goltzheim</b>				
<b>AUSGABEN</b>				
700 960 8730/6	-	250 000	-	250 000
<b>8735</b>				
<b>RRB Hubbelrath (Dorf) u. Zuleitungskanal</b>				
<b>EINNAHMEN</b>				
700 961 8735/2	-	100 000	-	100 000
<b>AUSGABEN</b>				
700 960 8735/7	-	200 000	-	200 000
<b>8740</b>				
<b>Kanalisation Kemper Weg / Coburger Weg</b>				
<b>AUSGABEN</b>				
700 960 8740/3	-	142 000	-	142 000
<b>8758</b>				
<b>Kanalisation Werstener Friedhofstr.</b>				
<b>AUSGABEN</b>				
700 960 8758/4	-	66 000	-	66 000
<b>8776</b>				
<b>Kanalisation Behn-, Charlotten- u. Graf-Adolf-Str.</b>				
<b>AUSGABEN</b>				
700 960 8776/4	-	300 000	-	300 000
<b>8779</b>				
<b>Kanalisation Bahnenstraße</b>				
<b>AUSGABEN</b>				
700 960 8779/9	-	319 000	-	319 000
<b>8781</b>				
<b>Kanalisation Grafenberger Allee</b>				
<b>AUSGABEN</b>				
700 960 8781/0	-	129 000	-	129 000
<b>8783</b>				
<b>Kanalisation Lichtenbr. Weg / Stichstr. Am Stock</b>				
<b>AUSGABEN</b>				
700 960 8783/7	-	145 000	-	145 000
<b>8784</b>				
<b>Kanalerneuerung St. Göres-Str.</b>				
<b>AUSGABEN</b>				
700 960 8784/5	-	141 000	-	141 000

VERPFLICHTUNGSERMÄCHTIGUNGEN				KASSENWIRKSAMKEIT DER VERPFLICHTUNGSERMÄCHTIGUNGEN				ERLÄUTERUNGEN
NEUER ANSATZ 1986 DM	BISHERIGER ANSATZ 1986 DM	MEHR DM	WENIGER DM	1987	1988	1989	1990FF	
				JE 1 000 DM MEHR BZW. WENIGER				
610 000	360 000	250 000	-	250 +	-	-	-	
-	-	-	-	-	-	-	-	
1 142 000	1 000 000	142 000	-	142 +	-	-	-	
1 866 000	1 800 000	66 000	-	66 +	-	-	-	
2 140 000	1 840 000	300 000	-	300 +	-	-	-	
-	-	-	-	-	-	-	-	
-	-	-	-	-	-	-	-	
-	-	-	-	-	-	-	-	

7 Öffentl. Einrichtungen, Wirtschaftsförderung

		NEUER ANSATZ 1986 DM	BISHERIGER ANSATZ 1985 DM	MEHR DM	WENIGER DM
700	<b>Kanalisation</b>				
8785	<b>Kanalvergrößerung Drosselstraße AUSGABEN</b>				
700 960 8785/3	Baukosten	-	100 000	-	100 000
8786	<b>Kanalvergrößerung Stieglitzstraße AUSGABEN</b>				
700 960 8786/1	Baukosten	-	92 000	-	92 000
8787	<b>Kanalvergrößerung Gemicusstraße AUSGABEN</b>				
700 960 8787/0	Baukosten	-	200 000	-	200 000
9106	<b>Kanalisation Auf dem Rheindamm AUSGABEN</b>				
700 960 9106/0	Baukosten	-	253 000	-	253 000
9107	<b>Kanalisation Burgenlandweg AUSGABEN</b>				
700 960 9107/9	Baukosten	-	100 000	-	100 000
9112	<b>Kanalisation Benrather Schloßufer AUSGABEN</b>				
700 960 9112/5	Baukosten	-	346 000	-	346 000
9142	<b>RRB und Pumpstation Hubbelrath, In der Fließ AUSGABEN</b>				
700 960 9142/7	Baukosten	-	297 000	-	297 000
9155	<b>Kanalisation In der Fließ AUSGABEN</b>				
700 960 9155/9	Baukosten	-	278 000	-	278 000
9761	<b>Planungsmaßnahmen AUSGABEN</b>				
700 960 9761/1	Planungskosten	860 000	1 010 000	-	150 000

VERPFLICHTUNGSERMÄCHTIGUNGEN				KASSENWIRKSAMKEIT DER VERPFLICHTUNGSERMÄCHTIGUNGEN				ERLÄUTERUNGEN
NEUER ANSATZ 1986 DM	BISHERIGER ANSATZ 1985 DM	MEHR DM	WENIGER DM	1987 JE 1 000 DM	1988 MEHR BZW. WENIGER	1989	1990FF	
341 000	241 000	100 000	-	100 +	-	-	-	
292 000	200 000	92 000	-	92 +	-	-	-	
5 729 000	5 529 000	200 000	-	200 +	-	-	-	
-	-	-	-	-	-	-	-	
722 000	622 000	100 000	-	100 +	-	-	-	
-	-	-	-	-	-	-	-	
1 297 000	1 000 000	297 000	-	297 +	-	-	-	
-	-	-	-	-	-	-	-	
-	-	-	-	-	-	-	-	



7 Öffentl. Einrichtungen, Wirtschaftsförderung

	NEUER ANSATZ 1988 DM	BISHERIGER ANSATZ 1988 DM	MEHR DM	WENIGER DM
<b>720 Müllbeseitigung</b>				
<b>7705 Einrichtungen für die Müllverbrennungsanlage</b>				
<b>AUSGABEN</b>				
720 936 7705/6 Erstellung u. Erneuerung Einrichtg. u. Anlagen MVA	7 520 000	9 900 000	-	2 380 000
<b>7706 Fahrzeuge, Mülltonnen, Geräte usw.</b>				
<b>AUSGABEN</b>				
720 935 7706/0 Erwerb von beweglichen Sachen des Anlagevermögens	1 633 000	2 083 000	-	450 000
<b>8720 Neue Maßn. MVA - Erneuerung der Kessel 1-4</b>				
<b>AUSGABEN</b>				
720 950 8720/5 Baukosten	9 000 000	12 000 000	-	3 000 000
<b>730 Marktwesen</b>				
<b>8129 Fahrzeuge, Geräte usw.</b>				
<b>AUSGABEN</b>				
730 935 8129/6 Erwerb von beweglichen Sachen des Anlagevermögens	367 000	310 000	-	57 000
<b>750 Friedhöfe und Krematorium</b>				
<b>7731 Maschinen und Geräte</b>				
<b>AUSGABEN</b>				
750 935 7731/0 Erwerb von beweglichen Sachen des Anlagevermögens	597 170	730 170	-	132 900
<b>7733 Neu- und Umbauarbeiten an Gebäuden</b>				
<b>AUSGABEN</b>				
750 950 7733/1 Baukosten	130 348	155 740	-	25 392
<b>7738 Grunderwerb u. Nebenkosten f. versch. Friedhöfe</b>				
<b>AUSGABEN</b>				
750 932 7738/4 Grunderwerb	-	950 000	-	950 000
<b>770 Fuhrpark und Zentralbetriebshof</b>				
<b>7752 Betriebseinrichtungen</b>				
<b>AUSGABEN</b>				
770 935 7752/0 Erwerb von beweglichen Sachen des Anlagevermögens	184 000	234 000	-	50 000

VERPFLICHTUNGSERMAECHTIGUNGEN				KASSENWIRKSAMKEIT DER VERPFLICHTUNGSERMAECHTIGUNGEN				ERLAUTERUNGEN
NEUER ANSATZ 1988 DM	BISHERIGER ANSATZ 1988 DM	MEHR DM	WENIGER DM	1987	1988	1989	1990FF	
				JE 1 000 DM MEHR BZW. WENIGER				
2 400 000	3 000 000	-	1 500 000	1 500	-	-	-	
-	-	-	-	-	-	-	-	
-	-	-	-	-	-	-	-	
-	-	-	-	-	-	-	-	
-	-	-	-	-	-	-	-	
-	-	-	-	-	-	-	-	
-	-	-	-	-	-	-	-	
-	-	-	-	-	-	-	-	



7 Öffentl. Einrichtungen, Wirtschaftsförderung

	NEUER ANSATZ 1986 DM	BISHERIGER ANSATZ 1985 DM	MEHR DM	WENIGER DM
<b>770 Fuhrpark und Zentralbetriebshof</b>				
<b>7753 Straßenschilder</b>				
<b>AUSGABEN</b>				
770 905 7753/1 Erwerb von beweglichen Sachen des Anlagevermögens	100 000	120 000	-	20 000
<b>7756 Kraftfahrzeuge, Ausrüstungsgegenstände usw.</b>				
<b>AUSGABEN</b>				
770 905 7756/6 Erwerb von beweglichen Sachen des Anlagevermögens	899 800	1 139 800	-	240 000

VERPFLICHTUNGSERMÄCHTIGUNGEN

NEUER ANSATZ 1986 DM	BISHERIGER ANSATZ 1985 DM	MEHR DM	WENIGER DM	KASSENWIRKSAMKEIT DER VERPFLICHTUNGSERMÄCHTIGUNGEN				ERLÄUTERUNGEN
				1987	1988	1989	1990FF	




8 Wirtschaftl. Unternehmen, allgem. Grund- und Sondervermögen

	NEUER ANSATZ 1986 DM	BISHERIGER ANSATZ 1985 DM	MEHR DM	WENIGER DM
883 Übergangsheime für Aussiedler				
7872 Wertverbessernde Maßnahmen				
AUSGABEN				
883 990 7872/9 Baukosten	200 000	300 000	-	100 000
884 Unterbringung von Asylbewerbern				
7823 Wertverbessernde Maßnahmen				
AUSGABEN				
884 990 7823/0 Baukosten	-	100 000	-	100 000

VERPFLICHTUNGSERMAECHTIGUNGEN

NEUER ANSATZ 1986 DM	BISHERIGER ANSATZ 1985 DM	MEHR DM	WENIGER DM	KASSENWIRKSAMKEIT DER VERPFLICHTUNGSERMAECHTIGUNGEN				ERLAEUTERUNGEN
				1987	1988	1989	1990FF	
-	-	-	-	-	-	-	-	
-	-	-	-	-	-	-	-	







A N L A G E N

ZUM NACHTRAGSHAUSHALTSPLAN GEM § 2 GEMHVO

Übersicht

über die aus Verpflichtungsermächtigungen voraussichtlich fällig werdenden Ausgaben  
in 1.000 DM

Verpflichtungsermächtigungen im Haushaltsplan des Jahres	Voraussichtlich fällige Ausgaben - in 1.000 DM -			
	1987	1988	1989	1990 ff.
1986 bisher	121.813	24.021	2.900	900
Veränderungen durch den Nach- trag 1986 mehr + weniger -	+ 3.635	-	-	-
1986 neu	125.448	24.021	2.900	900
<u>Nachrichtlich:</u> im Finanzplan vorgesehene Kreditaufnahmen	404.980	626.470	298.546	
davon für Umschuldungen	174.000	351.000	128.000	

W I R T S C H A F T S P L A N

der Kliniken der Landeshauptstadt Düsseldorf

( 1. Nachtrag 1986 )

Kliniken der Landeshauptstadt

Düsseldorf

Der Erfolgsplan 1986 bleibt unverändert

Kliniken der Landeshauptstadt  
Düsseldorf

I. Nachtrag zum Vermögensplan 1986

Nr.	Bezeichnung	Bisheriger Ansatz DM	Verände- rungen DM	Neuer Ansatz DM
<b>Einnahmen</b>				
I.	<u>Innenfinanzierung</u>			
1.	Veräußerung von Anlagegütern	5.000	-	5.000
	Summe I	5.000	-	5.000
II.	<u>Außenfinanzierung</u>			
1.	Fördermittel nach dem KHG			
1.0	Fördermittel § 9 KHG	3.532.000	-	3.532.000
1.1	Fördermittel § 10 KHG	2.359.000	-	2.359.000
1.2	Fördermittel § 12 KHG	645.000	-	645.000
	Summe II.1	6.536.000	-	6.536.000
2.	Investitionszuschüsse der Stadt Düsseldorf			
2.1	Unfallchirurgie Benrath	100.000	- 100.000	-
2.2	Cafeteria Gerresheim	750.000	-	750.000
2.3	Gefäßchirurgie Gerresheim	100.000	-	100.000
2.4	Toilettenanlagen Gerresheim	400.000	-	400.000
2.5	Einrichtungen Wohnheime	35.000	- 35.000	-
2.6	Tilgungen, nicht nach § 12 KHG gefördert	333.000	-	333.000
	Summe II.2	1.718.000	- 135.000	1.583.000
	Einnahmen des Vermögensplanes	8.259.000	- 135.000	8.124.000
<b>Ausgaben</b>				
I.	<u>Betriebsbauten</u>			
1.	Umbau Kinderklinik für die stationäre Ver- sorgung der kinderneurologischen Patienten G	420.000	-	420.000
2.	Überdachung Krankenvorfahrt G	85.000	-	85.000
3.	Asphaltbelag Wirtschaftshof B	117.000	-	117.000
4.	Planungskosten Kinder-Orthopädie G	100.000	-	100.000
5.	Vorbeugende Brandschutzmaßnahmen G + B	2.000.000	-	2.000.000
6.	Dacherneuerung Wirtschaftsgebäude B	80.000	-	80.000
7.	Fassadenerneuerung Bauteil M G	80.000	-	80.000
8.	Umbau Röntgenabteilung G	230.000	-	230.000
9.	Unfallchirurgie B			
	Gesamtkosten 1.275.000 DM	100.000	- 100.000	-
10.	Cafeteria G			
	Gesamtkosten 2.850.000 DM	750.000	-	750.000
11.	Gefäßchirurgie G			
	Gesamtkosten 350.000 DM	100.000	-	100.000
12.	Toilettenanlagen G			
	Gesamtkosten 1.190.000 DM	400.000	-	400.000
	Summe I	4.462.000	- 100.000	4.362.000
II.	<u>Technische Anlagen</u>			
1.	Lüftungsanlage Flure Behandlungsbau B	120.000	-	120.000
2.	Haupteingang G	45.000	-	45.000
3.	Kompressoranlage G	45.000	-	45.000
4.	Versorgungsleitungen med. Gase B	50.000	-	50.000
5.	Versorgungsleitungen Kalt- u. Warmwasser B	300.000	-	300.000
6.	Thermostatventile G	30.000	-	30.000
	Summe II	590.000	-	590.000

III.	<u>Einrichtungen und Ausstattungen</u>			
1.	Ärztliche Geräte, med. Einrichtungen	1.923.000	-	1.923.000
2.	Wirtschaftsgüter	120.000	-	120.000
3.	Güter des Verwaltungsbedarfs	65.000	-	65.000
4.	Technische Geräte	86.000	-	86.000
5.	Einrichtungen Wohnheime	35.000	- 35.000	-
	Summe III	<u>2.229.000</u>	<u>- 35.000</u>	<u>2.194.000</u>
IV.	<u>Ausgaben für Tilgungsleistungen</u>			
1.	Tilgungen, nach § 12 KHG gefördert	645.000	-	645.000
2.	Tilgungen, nicht nach § 12 KHG gefördert	333.000	-	333.000
	Summe IV	<u>978.000</u>	<u>-</u>	<u>978.000</u>
	Ausgaben des Vermögensplanes	<u>8.259.000</u>	<u>- 135.000</u>	<u>8.124.000</u>

Die Ausgaben Nr. III 1. - III 4. sind gegenseitig deckungsfähig.

Verpflichtungsermächtigungen 1987

i. 9.	Unfallchirurgie B	675.000	-	675.000
10.	Cafeteria G	2.000.000	-	2.000.000
11.	Gefäßchirurgie G	250.000	-	250.000
12.	Toilettenanlagen G	690.000	-	690.000
		<u>3.615.000</u>	<u>-</u>	<u>3.615.000</u>

Stellenübersicht  
über die Beamten und Angestellten der Kliniken  
der Landeshauptstadt Düsseldorf

b l e i b t    u n v e r ä n d e r t

Stellenübersicht  
über die Arbeiter der Kliniken der  
Landeshauptstadt Düsseldorf

b l e i b t    u n v e r ä n d e r t

Anhang zum Nachtragshaushaltsplan 1986

Aufteilung der Haushaltsansätze auf die Bezirksvertretungen  
soweit sie durch den Nachtragshaushaltsplan verändert werden.

Durch den Nachtragshaushaltsplan werden  
die Ansätze wie folgt berichtigt:

V e r m ö g e n s h a u s h a l t

Haushalts- stelle Nr.		Ansatz bzw. anteiliger Ansatz DM	Verpflich- tungermäch- tigungen DM	zuständige Bezirksver- tretung
200	Schulverwaltung			
200 950 7217/8	Wertverbessernde Maßnahmen Der Haushaltsansatz von 3.100.000 DM sowie eine Verpflichtungsermächtigung von 400.000 DM sind veranschlagt für Maßnahmen bei <u>allen</u> Schulformen.			
	Der auf die Grund- und Hauptschulen entfallende Anteil verteilt sich wie folgt:			
	- Gerresheimer Str. / Fenstererneuerung	155.000,-		1
	- Gotenstr. / Dach- und Fenstererneuerung	75.000,-		3
	- Sonnenstr. / Fenstererneuerung	70.000,-		3
	- Weberstr. / Dacherneuerung und Dachbegrünung	119.500,-		3
	- Wickrather Str. / Fenster- und Fassadenerneuerung	150.000,-		4
	- Grenzweg / Dacherneuerung	50.000,-		5
	- An der Golzheimer Heide / Fenstererneuerung	100.000,-		6
	- Wrangelstr. / Dach- und Fenstererneuerung	150.000,-		6
	- Graf-Recke-Straße 230 / Fenstererneuerung	60.000,-		7
	- Am Hackenbroich / Dacherneuerung	50.000,-		8
	- Am Köhnen / Fenstererneuerung	60.000,-		9
	- Buchenstr. / Dacherneuerung und Dachbegrünung	130.000,-		9
	- Emil-Barth-Str. / Fenstererneuerung	100.000,-		10
210	Grundschulen			
210 950 8223/8	Außenanlagen - Baukosten			
	- Citadellstraße, Erneuerung Pausenhofdecke	55.000,-		1
	- Wickratherstraße, Erneuerung Zaunanlage	60.000,-		4
	- Max-Halbe-Straße, Erneuerung der Sporthoffläche	117.000,-		6
	- Brorsstr. / Erneuerung Pausenhofdecke und Spielplatz	60.000,-		8
361	Stadtbild- und Denkmalpflege			
361 950 7391/3	Aufstellen von Brunnen, Plastiken und Gedenktafeln			
	- Restaurierung des Brunnens Barbarossaplatz	95.000,-		4
	- Brunnen Garath / Westzentrum	50.000,-		10
	- Kunstobjekt f. d. Platz Karlstr./ Ecke Friedrich-Ebert-Straße	125.000,-		1
	- Gedenktafeln	14.000,-		1-10 *)
	- Umfeldgestaltung Gustaf-Gründgens-Denkmal	16.000,-		1

Haushalts- stelle Nr.		Ansatz bzw. anteiliger Ansatz DM	Verpflich- tungsermäch- tigungen DM	zuständige Bezirksver- tretung
560	Sportplätze, Sport- und Turnhallen			
560 960 7554/5	Wiederherstellung von Sportanlagen			
	- Kammerrathsfeldstraße (TSV Urdenbach) Überholung und Modernisierung Aschenspielfeld (Restarbeiten)	200.000,-		9
	- Breslauer Straße (Sportring Eller) Überholung und Modernisierung Aschenspielfeld (Restarbeiten)	200.000,-		8
	- Am Heerdter Hof (Heerdter TV) Überholung und Modernisierung Aschenspielfeld (Restarbeiten)	300.000,-		4
560 960 7555/3	Bau von Sportanlagen			
	- Scheideweg (SV Wersten 04) 2. Aschenspielfeld mit Kurzstrecken- laufbahn und Weitsprunganlage	400.000,-	450.000,-	9
	- St. Franziskus Straße (DJK Agon 08) Parkplatz (Restarbeiten)	32.000,-		6
	- Lörick - Erschließung ( 2. Abschnitt )	100.000,-	250.000,-	4
560 960 7557/0	Wiederherstellung von Bezirkssportanlagen (Sportplätze)			
	- Freiheitshagen Umbau und Modernisierung der Hochsprunganlage	764.800,-		5
560 987 7561/7	Zuschüsse für Sportanlagen	610.000,-	200.000,-	1-10 *)
580	Park- und Gartenanlagen			
580 951 7513/9	Kinderspielplätze, Wertverbesserungen	je 25.000,- 215.000,-		1,3,6,10 1-10 *)
580 950 7515/0	Betriebshöfe und Wohnungen Es sind vorgesehen für Abtl. Forsten:			
	- Erweiterung der Unterkunft des Forstbetriebsbezirkes Kalkum a. d. Gelände des Hächselhofes, a. d. Kalkumer Schloßallee	129.500,-		5
	- Sanierung der Wohnhäuser - Am Staatsforst 135 - 143 Erneuerung der Fenster	110.000,-		9
	- Gebietshof Nord: Einbau einer Dusche	15.000,-		5
600	Allgemeine Bauverwaltung			
600 940 8631/0	Vertragsstraßen, Aufschließung usw. - Erschließung von Baugebieten	600.000,-	1.100.000,-	1-10 *)
604	Wasserbauverwaltung			
604 960 8614/8	Nördl. und südl. Düssel - Naturerholungszonen	150.000,-		7



Haushalts- stelle Nr.		Ansatz bzw. anteiliger Ansatz DM	Verpflich- tungsermäch- tigungen DM	zuständige Bezirksver- tretung
615	Stadtsanierungs- und entwicklungsmaßnahmen			
615 960 8089/1	Sanierung Zentrum Gerresheim		500.000,-	7
616	Wohnumfeldverbesserungen			
616 960 7657/6	Gebietsprogramm südlich der Innenstadt	8.983.000,-		1-10 *)
616 960 8628/8	Sachprogramm Wohnumfeldverbesserung Verkehrsberuhigung II		1.500.000,-	1-10 *)
616 960 8637/7	Sachprogramm Verkehrsberuhigung in städtischen Konfliktbereichen		800.000,-	1-10 *)
630	Gemeindestraßen			
630 960 7642/8	Wertverbessernde Maßnahmen - Richardstraße - Südallee 2. BA	1.000.000,-	500.000,-	8 9
630 960 7672/0	Geräuscharme Decken Ikenstr (von Benderstr. bis Lakronstr.) Ludwig-Beck Straße (von Heinrichstr. bis Wendeplatz)	300.000,-	200.000,-	7 6
630 960 8019/0	Radwege Nennung sowie Durchführung von Maßnahmen ist erst möglich, wenn entsprechende Landeszuschüsse bewilligt werden.	2.000.000,-	1.500.000,-	1-10 *)
630 950 9675/1	Kleinere Straßenbaumaßnahmen Himmelgeister Str. (von Bruckerbach bis Am Bärenkamp)		100.000,-	9
630 960 9682/8	Lärmschutzmaßnahmen Lärmschutz Hellerhof, Lärmschutz A59 Garath	500.000,-		10
660	Bundes- und Landstraßen			
660 960 7688/6	Kölner Landstraße - Baukosten	177.000,-		9
750	Friedhöfe und Krematorium			
750 950 7733/1	Neu- und Umbauarbeiten an Gebäuden davon Friedhof Hassels, Friedhof Süd	17.700,- 114.540,-		9 3
770	Fuhrpark und Zentralbetriebshof			
770 935 7753/1	Straßenschilder	100.000,-		1-10 *)

Die Haushaltsmittel zur Erfüllung der Aufgaben der Bezirksvertretungen wurden nach Stadtbezirken getrennt ausgewiesen. Bei den mit \*) versehenen Beträgen handelt es sich um globale Ansätze, für die der Rat eine globale Ausweisung gem. § 3 Abs. 3 Bezirkssatzung für zweckmäßig erachtet.











