



Haushaltsplan der Landeshauptstadt Düsseldorf


für das Haushaltsjahr

1975



70/2652





Haushaltsplan der Landeshauptstadt Düsseldorf

für das Haushaltsjahr

1975



Stadtgebiet:

bisher	15 830 ha
nach der Neugliederung	24 090 ha

Einwohnerzahl:

Volkszählungsergebnis	am 17. 5. 1939	535 753
Volkszählungsergebnis	am 6. 6. 1961	702 596
Volkszählungsergebnis	am 21. 5. 1970	663 586
Stand der Bevölkerung	am 30. 6. 1974	622 701
Stand der Bevölkerung	am 30. 6. 1974 nach Neugliederung	680 366

03
jur/2
h/450

4b
8906

~~St.u.R.G. 605 (4°)~~

Hauswirtschaftslehre
der Landeshauptstadt
Düsseldorf
für das Hauswirtschaftslehre



1958
1959

1960
1961
1962
1963

Städtische
Bibliothek
für die Stadtverwaltung

030 | 244249+1

Vollständiges
Vollständiges
Vollständiges
Band zur
Bibliothek

I n h a l t s ü b e r s i c h t

	Seite
Haushaltssatzung	5
Gesamtplan:	
1. Zusammenfassung der Einnahmen, Ausgaben und Verpflichtungsermächtigungen	9
2. Haushaltsquerschnitt - DM-Beträge	35
2. Haushaltsquerschnitt - DM je Einwohner	49
3. Gruppierungsübersicht	63
4. Finanzierungsübersicht	69
 Einzelpläne des Verwaltungshaushalts	 71
0 Allgemeine Verwaltung	72
1 Öffentliche Sicherheit und Ordnung	98
2 Schulen	110
3 Wissenschaft, Forschung, Kulturpflege	130
4 Soziale Sicherung	162
5 Gesundheit, Sport, Erholung	222
6 Bau- und Wohnungswesen, Verkehr	246
7 Öffentliche Einrichtungen, Wirtschaftsförderung	268
8 Wirtschaftliche Unternehmen, Allem. Grund- und Sondervermögen	290
9 Allgemeine Finanzwirtschaft	312
 Einzelpläne des Vermögenshaushalts	 321
0 Allgemeine Verwaltung	322
1 Öffentliche Sicherheit und Ordnung	332
2 Schulen	338
3 Kultur	404
4 Soziale Sicherung	452
5 Gesundheit, Sport, Erholung	496
6 Bau- und Wohnungswesen	552
7 Öffentliche Einrichtungen, Wirtschaftsförderung	642
8 Wirtschaftliche Unternehmen, Allgem. Grund- und Sondervermögen	716
9 Allgemeine Finanzwirtschaft	738
 Erläuterungen zum Vermögenshaushalt	 746
Sammelnachweis Persönliche Ausgaben	781
Nachweisung der Ersatzleistungen zum Sammelnachweis	786

105
1050
Seite 2

~~1050~~

1	7. Zusammenfassung der Einheiten, Aufgaben und Verantwortlichkeiten
2	8. Handlungsvorgang - Einheiten
3	9. Handlungsvorgang - Einheiten
4	10. Handlungsvorgang
5	11. Handlungsvorgang
6	Einheiten des Verwaltungsbereichs
7	0 Allgemeine Verwaltung
8	1 Öffentliche Sicherheit und Ordnung
9	2 Schulen
10	3 Wissenschaft, Forschung, Kulturpflege
11	4 Soziale Sicherung
12	5 Gesundheit, Sport, Erholung
13	6 Bau- und Wohnungswesen, Verkehr
14	7 Öffentliche Einrichtungen, Wirtschaftsförderung
15	8 Wirtschaftliche Interessen, Allg. Grund- und Sonderwesen
16	9 Allgemeine Finanzwirtschaft
17	Einheiten des Vermögensbereichs
18	0 Allgemeine Verwaltung
19	1 Öffentliche Sicherheit und Ordnung
20	2 Schulen
21	3 Kultur
22	4 Soziale Sicherung
23	5 Gesundheit, Sport, Erholung
24	6 Bau- und Wohnungswesen
25	7 Öffentliche Einrichtungen, Wirtschaftsförderung
26	8 Wirtschaftliche Interessen, Allg. Grund- und Sonderwesen
27	9 Allgemeine Finanzwirtschaft
28	Einheiten des Vermögensbereichs
29	0 Allgemeine Verwaltung
30	1 Öffentliche Sicherheit und Ordnung
31	2 Schulen
32	3 Kultur
33	4 Soziale Sicherung
34	5 Gesundheit, Sport, Erholung
35	6 Bau- und Wohnungswesen
36	7 Öffentliche Einrichtungen, Wirtschaftsförderung
37	8 Wirtschaftliche Interessen, Allg. Grund- und Sonderwesen
38	9 Allgemeine Finanzwirtschaft
39	Einheiten des Vermögensbereichs
40	0 Allgemeine Verwaltung
41	1 Öffentliche Sicherheit und Ordnung
42	2 Schulen
43	3 Kultur
44	4 Soziale Sicherung
45	5 Gesundheit, Sport, Erholung
46	6 Bau- und Wohnungswesen
47	7 Öffentliche Einrichtungen, Wirtschaftsförderung
48	8 Wirtschaftliche Interessen, Allg. Grund- und Sonderwesen
49	9 Allgemeine Finanzwirtschaft
50	Einheiten des Vermögensbereichs
51	0 Allgemeine Verwaltung
52	1 Öffentliche Sicherheit und Ordnung
53	2 Schulen
54	3 Kultur
55	4 Soziale Sicherung
56	5 Gesundheit, Sport, Erholung
57	6 Bau- und Wohnungswesen
58	7 Öffentliche Einrichtungen, Wirtschaftsförderung
59	8 Wirtschaftliche Interessen, Allg. Grund- und Sonderwesen
60	9 Allgemeine Finanzwirtschaft



H a u s h a l t s s a t z u n g
der Landeshauptstadt Düsseldorf
für das Haushaltsjahr 1975

Auf Grund der §§ 64 ff. der Gemeindeordnung für das Land Nordrhein-Westfalen in der Fassung der Bekanntmachung vom 11. August 1969 (GV. NW S. 656) geändert durch Gesetz vom 11. Juli 1972 (GV. NW S. 218) hat der Rat der Stadt Düsseldorf am 20. 3. 1975 folgende Haushaltssatzung beschlossen:

§ 1 Der Haushaltsplan für das Haushaltsjahr 1975 wird

im Verwaltungshaushalt

in der Einnahme auf	1 452 232 104 DM
in der Ausgabe auf	1 452 232 104 DM

im Vermögenshaushalt

in der Einnahme auf	579 074 009 DM
in der Ausgabe auf	579 074 009 DM

festgesetzt.

§ 2 Der Gesamtbetrag der Kredite, deren Aufnahme im Haushaltsjahr 1975 zur Finanzierung von Ausgaben im Vermögenshaushalt erforderlich ist, wird auf 306 787 264 DM festgesetzt.

§ 3 Der Gesamtbetrag der Verpflichtungsermächtigungen wird auf 550 605 923 DM festgesetzt.

§ 4 Der Höchstbetrag der Kassenkredite, die im Haushaltsjahr zur rechtzeitigen Leistung von Ausgaben in Anspruch genommen werden dürfen, wird auf 50 000 000 DM festgesetzt.

§ 5 Die Steuersätze für die Gemeindesteuern werden für das Haushaltsjahr wie folgt festgesetzt:

Für den Stadtteil Monheim

1. Grundsteuer

- a) für die land- und forstwirtschaftlichen Betriebe
(Grundsteuer A) 120 v.H.
- b) für die Grundstücke
(Grundsteuer B) 250 v.H.

2. Gewerbesteuer

- a) nach dem Gewerbeertrag und Gewerkekaptal 240 v.H.
- b) Lohnsummensteuer 960 v.H.
- c) Mindeststeuer
 - ca) Hausgewerbetreibende 6,— DM
 - cb) Sonst. Gewerbetreibende 12,— DM

Für den Stadtteil Angermund

1. Grundsteuer
 - a) für die land- und forstwirtschaftlichen Betriebe
(Grundsteuer A) 110 v.H.
 - b) für die Grundstücke
(Grundsteuer B) 200 v.H.
2. Gewerbesteuer nach Gewerbeertrag und
Gewerbekapital 275 v.H.

Für den Stadtteil Wittlaer

1. Grundsteuer
 - a) für die land- und forstwirtschaftlichen Betriebe
(Grundsteuer A) 110 v.H.
 - b) für die Grundstücke
(Grundsteuer B) 200 v.H.
2. Gewerbesteuer
 - a) nach dem Gewerbeertrag und Gewerbekapital 220 v.H.
 - b) Lohnsummensteuer 880 v.H.

Für den Stadtteil Hubbelrath

1. Grundsteuer
 - a) für die land- und forstwirtschaftlichen Betriebe
(Grundsteuer A) 110 v.H.
 - b) für die Grundstücke
(Grundsteuer B) 180 v.H.
2. Gewerbesteuer
 - a) nach dem Gewerbeertrag und Gewerbekapital 250 v.H.
 - b) Mindeststeuer
 - ca) Hausgewerbetreibende 6,— DM
 - cb) Sonst. Gewerbetreibende 12,— DM

Für den Stadtteil Hasselbeck-Schwarzbach

1. Grundsteuer
 - a) für die land- und forstwirtschaftlichen Betriebe
(Grundsteuer A) 110 v.H.
 - b) für die Grundstücke
(Grundsteuer B) 200 v.H.
2. Gewerbesteuer
 - a) nach dem Gewerbeertrag und Gewerbekapital 275 v.H.
 - b) Mindeststeuer
 - ca) Hausgewerbetreibende 6,— DM
 - cb) Sonst. Gewerbetreibende 12,— DM

Für den Stadtteil Unterbach

1. Grundsteuer
 - a) für die land- und forstwirtschaftlichen Betriebe
(Grundsteuer A) 110 v.H.
 - b) für die Grundstücke
(Grundsteuer B) 200 v.H.
2. Gewerbesteuer
 - a) nach dem Gewerbeertrag und Gewerbekapital 220 v.H.
 - b) Lohnsummensteuer 880 v.H.
 - c) Mindeststeuer
 - ca) Hausgewerbetreibende 0,— DM
 - cb) Sonst. Gewerbetreibende 0,— DM

Für den Ortsteil In der Elb

1. Grundsteuer
 - a) für die land- und forstwirtschaftlichen Betriebe
(Grundsteuer A) 120 v.H.
 - b) für die Grundstücke
(Grundsteuer B) 200 v.H.
2. Gewerbesteuer
 - a) nach dem Gewerbeertrag und Gewerbekapital 240 v.H.
 - b) Lohnsummensteuer 960 v.H.

Für die übrigen Stadtteile Düsseldorfs

1. Grundsteuer
 - a) für die land- und forstwirtschaftlichen Betriebe
(Grundsteuer A) 135 v.H.
 - b) für die Grundstücke
(Grundsteuer B) 270 v.H.
2. Gewerbesteuer
 - a) nach dem Gewerbeertrag und Gewerbekapital 290 v.H.
 - b) Lohnsummensteuer 1 160 v.H.

Für die Abgrenzung der neu eingegliederten Stadtteile ist § 10 des Gesetzes zur Neugliederung der Gemeinden und Kreise des Neugliederungsraumes Mönchengladbach/Düsseldorf/Wuppertal vom 10. September 1974 maßgebend.

Düsseldorf, den 20. 3. 1975

B u n g e r t
Oberbürgermeister

Gesamtplan

1. Zusammenfassung der Einnahmen, Ausgaben
und Verpflichtungsermächtigungen


GESAMTPLAN

1. ZUSAMMENFASSUNG DER EINNÄHREN, AUSGABEN UND VERPFLICHTUNGSERHALTUNGS - VERWALTUNGSHAUSHALT

UA. AUFGABENBEREICH

	EINNÄHREN ANSATZ 1975 DM	AUSGABEN ANSATZ 1975 DM	ZUSCHUSS (-) ÜBERSCHUSS (+) DM
001 GEMEINDEORGANE	179 920	5 699 368	5 519 448-
002 VERFÜGUNGSMITTEL	-	-	94 920-
SUMME ABSCHNITT 00	179 920	5 793 368	5 617 448-
010 RECHNUNGSPRÜFUNGSAMT	-	2 026 560	2 026 560-
SUMME ABSCHNITT 01	-	2 026 560	2 026 560-
020 HAUPTVERWALTUNG	4 585 956	14 079 776	9 493 820-
021 BÜRODIENSTGEBÄUDE	1 305 940	4 868 973	3 563 033-
023 REINIGUNG	3 214 780	23 147 400	18 932 620-
024 RECHTSAMT	3 642 168	6 985 420	3 343 252-
025 PRESSEAMT	145 000	1 348 172	1 203 172-
026 AMTSBLATT	50 000	170 000	120 000-
027 BEITRÄGE ZU VERBÄNDEN, VEREINEN UND DERGL.	580	333 554	333 554-
SUMME ABSCHNITT 02	12 762 422	49 735 095	36 972 673-
030 KÄSHEREI	-	1 128 530	1 128 530-
031 KASSENVERWALTUNG	1 369 490	5 748 860	4 379 370-
032 HYPOTHEKENVERWALTUNG	292 180	500 850	208 670-
033 STEUERVERWALTUNG	281 350	3 261 220	2 979 870-
034 LIEGENSCHAFTSVERWALTUNG	1 394 427	3 894 050	2 499 623-
SUMME ABSCHNITT 03	3 251 357	14 332 760	11 081 403-
050 STANDESAMT	301 850	1 756 695	1 454 845-
051 STATISTISCHES AMT	3 610	1 454 970	1 451 360-
052 WAHLAMT	272 690	585 880	313 190-
053 LOHNSTEUERKARTENSTELLE UND DATENERFASSUNG	-	603 550	603 550-
SUMME ABSCHNITT 05	578 210	4 400 895	3 822 685-
060 ZENTRALE DATENVERARBEITUNG	1 247 300	6 805 370	5 558 070-
061 FERNSPRECHWEIHLICHTUNG	1 194 300	4 223 950	3 029 650-
062 MATERIALVERWALTUNG	395 900	3 739 270	3 343 370-
063 DRUCKEREI UND BUCHBINDEREI	92 500	1 850 760	1 758 260-
SUMME ABSCHNITT 06	2 932 000	16 619 350	13 687 350-
080 BETRIEBSKRANKENKASSE	548 800	1 119 300	570 500-
081 ZUSATZVERSÖRGNUNGSKASSE	-	-	-
082 EIGENUNFALLVERSICHERUNG	-	2 574 675	2 574 675-
083 SONSTIGE EINRICHTUNGEN FÜR DIE BELEGESCHAFT	1 016 070	3 767 340	2 751 270-
084 STUDIENINSTITUT FÜR KOMMUNALE VERWALTUNG	157 000	633 500	476 500-
SUMME ABSCHNITT 08	1 721 670	6 094 795	4 372 925-
SUMME EINZELPLAN B	21 425 779	101 062 825	79 577 044-
110 ORDNUNGSAMT	7 791 250	4 418 678	3 372 572+
111 EINWOHNERMELDEAMT	1 974 960	5 081 390	3 106 426+
112 STRASSENVERKEHRSAMT	5 684 490	5 711 890	127 400-
113 SCHIEDSMANNEN	1 000	18 276	17 276-
114 MEHRERFASSUNG	-	74 340	74 340-
115 VETERINÄRAMT	199 200	342 730	143 530-
SUMME ABSCHNITT 11	15 350 900	16 547 296	1 196 396-
130 FEUERWEHR	681 880	20 744 831	19 062 951-
131 FREIWILLIGE FEUERWEHREN	-	-	-
SUMME ABSCHNITT 13	681 880	20 744 831	19 062 951-
140 ZIVILSCHUTZ	541 800	1 197 690	655 890-
SUMME ABSCHNITT 14	541 800	1 197 690	655 890-
150 AMT FÜR VERTEIDIGUNGSLASTEN	767 883	768 883	1 000-
SUMME ABSCHNITT 15	767 883	768 883	1 000-
SUMME EINZELPLAN 1	17 382 463	39 257 900	21 873 437-
200 SCHULVERWALTUNG	69 451	22 712 739	22 643 288-
SUMME ABSCHNITT 20	69 451	22 712 739	22 643 288-
210 GRUNDSCHULEN	483 673	6 783 247	6 299 574-
211 HAUPTSCHULEN	281 891	2 805 864	2 524 063-
SUMME ABSCHNITT 21	765 474	9 589 113	8 823 637-

EINNÄHREN ANSATZ 1974 DM	AUSGABEN ANSATZ 1974 DM	ZUSCHUSS (-) ÜBERSCHUSS (+) DM	EINNÄHREN RECHNUNG 1973 DM	AUSGABEN RECHNUNG 1973 DM	ZUSCHUSS (-) ÜBERSCHUSS (+) DM
58 000	5 472 728	5 434 728-	47 151,11	5 332 792,73	5 285 641,62-
-	64 000	64 000-	-	113 713,89	113 713,89-
58 000	5 536 728	5 498 728-	47 151,11	5 447 506,62	5 400 355,51-
12 820	1 884 980	1 872 160-	46 224,52	1 681 180,41	1 634 955,89-
12 820	1 884 980	1 872 160-	46 224,52	1 681 180,41	1 634 955,89-
4 270 742	14 415 582	10 144 840-	3 861 992,27	12 667 832,28	8 805 839,01-
1 306 920	4 063 606	2 756 686-	1 210 058,57	2 665 998,92	1 455 060,35-
3 185 770	21 429 200	18 243 419-	1 993 231,55	18 659 889,26	17 566 833,71-
3 809 766	6 734 050	2 924 284-	2 323 099,25	9 431 307,55	7 108 208,30-
160 850	1 252 860	1 091 410-	114 550,81	1 234 552,75	1 120 001,94-
51 800	180 000	129 000-	51 080,92	154 521,90	103 440,98-
580	304 568	303 988-	540,00	283 727,05	283 187,05-
12 785 628	48 579 466	35 593 838-	8 654 443,55	45 090 925,71	36 444 482,36-
-	1 086 440	1 086 440-	793,24	952 763,52	951 970,28-
1 314 500	5 452 600	4 138 100-	1 322 102,54	4 885 218,28	3 563 115,74-
284 430	782 560	577 930-	216 133,01	1 134 555,58	918 422,57-
284 850	3 370 000	3 085 150-	238 254,34	3 187 035,77	2 948 781,43-
1 261 993	1 736 090	474 097-	90 201,87	3 244 980,85	3 154 778,98-
3 065 973	14 407 690	11 341 717-	1 867 485,00	13 404 504,00	11 537 069,00-
292 800	2 052 520	1 759 620-	276 170,74	1 863 287,02	1 587 116,28-
3 010	1 310 350	1 307 340-	3 628,50	1 256 269,31	1 250 640,81-
7 550	292 450	284 900-	96 871,63	114 278,38	17 606,75-
-	670 050	670 050-	-	695 635,88	695 635,88-
303 460	4 565 370	4 261 910-	378 470,87	3 929 470,59	3 550 999,52-
1 512 300	6 591 970	5 079 670-	983 735,49	5 320 539,41	4 345 803,92-
1 138 400	3 887 950	2 749 550-	883 932,53	3 374 925,68	2 490 991,15-
431 800	4 194 000	3 762 200-	336 935,68	3 369 397,02	3 232 461,34-
94 000	1 821 080	1 727 080-	83 804,20	1 351 751,76	1 467 947,56-
3 185 800	16 494 980	13 309 180-	2 268 407,90	13 825 611,07	11 537 203,97-
548 800	1 075 100	526 300-	365 414,17	904 003,88	538 589,71-
416 521	416 521	-	544 767,17	343 873,84	893 339,99+
988 762	3 155 652	2 566 890-	688 485,15	2 744 827,85	2 134 344,48-
1 167 750	3 792 500	2 624 750-	437 382,36	3 644 823,39	3 207 370,03-
174 000	572 085	398 085-	281 769,50	491 639,80	209 870,30-
2 895 833	9 011 858	6 116 025-	2 037 716,55	8 128 968,74	6 091 252,19-
22 287 514	100 281 072	77 993 558-	15 319 899,30	91 516 217,74	76 196 318,44-
7 564 080	4 388 005	3 256 075+	4 886 442,20	3 716 943,46	1 169 498,74+
1 898 129	6 057 480	4 159 351-	1 773 747,71	5 468 548,01	3 694 800,30-
5 338 750	5 387 800	229 050-	4 984 588,69	4 914 092,08	70 296,61+
800	14 357	13 557-	717,00	10 592,80	9 875,80-
-	77 400	77 400-	-	67 103,73	67 103,73-
99 000	389 300	290 300-	100 748,00	374 275,08	273 527,08-
14 920 759	16 434 262	1 515 503-	11 746 043,60	14 551 575,16	2 805 531,56-
564 008	20 320 711	19 756 703-	722 256,76	17 446 015,75	16 723 758,97-
-	65 138	65 138-	814,73	55 113,06	50 296,33-
564 008	20 385 849	19 821 841-	723 071,49	17 497 128,79	16 774 055,30-
517 940	1 163 040	645 100-	459 627,65	992 869,91	533 242,26-
517 940	1 163 040	645 100-	459 627,65	992 869,91	533 242,26-
753 767	757 467	3 700-	658 805,41	657 021,83	1 783,58+
753 767	757 467	3 700-	658 805,41	657 021,83	1 783,58+
16 716 474	38 740 618	21 984 144-	13 587 530,15	53 698 595,69	20 111 045,54-
92 558	20 799 736	20 707 178-	94 989,95	16 519 679,37	16 424 689,42-
92 558	20 799 736	20 707 178-	94 989,95	16 519 679,37	16 424 689,42-
678 583	5 644 191	4 965 608-	277 894,12	4 872 592,59	4 094 698,47-
399 159	2 147 895	1 748 736-	443 960,74	1 929 920,66	1 485 959,92-
1 077 702	7 792 086	6 714 344-	1 221 854,86	6 802 223,25	5 580 368,39-



UA, AUFGABENBEREICH	EINNAHMEN ANSATZ 1975 DM	AUSGABEN ANSATZ 1975 DM	ZUSCHUSS (-) UEBERSCHUSS (+) DM
220 REALSCHULEN	83 841	1 479 460	1 395 619-
SUMME ABSCHNITT 22	83 841	1 479 460	1 395 619-
230 HOEHERE SCHULEN	575 941	6 405 402	5 829 461-
SUMME ABSCHNITT 23	575 941	6 405 402	5 829 461-
240 BERUFSSCHULEN	196 600	3 562 082	3 365 482-
245 BERUFSSCHULEN	47 301	341 110	293 809-
SUMME ABSCHNITT 24	243 901	3 903 192	3 659 291-
250 FACHOBERSCHULEN	1	87 800	87 799-
SUMME ABSCHNITT 25	1	87 800	87 799-
260 FACHSCHULEN	162 001	118 600	43 401+
SUMME ABSCHNITT 26	162 001	118 600	43 401+
270 SONDERSCHULEN	498 704	1 461 512	1 162 808-
SUMME ABSCHNITT 27	498 704	1 461 512	1 162 808-
280 GESAMTSCHULE	245 002	579 677	334 675-
SUMME ABSCHNITT 28	245 002	579 677	334 675-
291 BILDSTELLE	60 897	612 960	552 063-
292 MUSIKSCHULE	1 459 542	3 884 970	2 425 428-
293 PÄDAGOGISCHES INSTITUT	11	585 571	585 560-
294 WAHLFREIE LEHRENGÄNGE AN BERUFSBILDENDEN SCHULEN	12 291	23 470	10 209-
295 SEMINAR FÜR WERKTAETIGE ERZIEHUNG	205 221	428 504	223 283-
299 ROBERT-SCHUMANN-KONSERVATORIUM	-	-	-
SUMME ABSCHNITT 29	1 717 832	5 534 475	3 816 643-
SUMME EINZELPLAN 2	4 562 148	52 071 899	47 709 742-
300 KULTURPFLEGE	2 001	770 366	768 365-
SUMME ABSCHNITT 30	2 001	770 366	768 365-
310 GOETHE-MUSEUM (CANTON UND KATHARINA EIPPENBERG -STIFTUNG)	7 950	532 877	524 927-
312 ALLGEMEINE WISSENSCHAFTSPFLEGE	8 037	8 037	-
313 HEINRICH-HEINE-INSTITUT	49 043	583 398	534 355-
314 UNIVERSITAET	-	750 250	750 250-
315 VERWALTUNGS- UND WIRTSCHAFTSAKADEMIE	-	284 080	284 080-
316 STUDIENBERAEUDE	68 600	64 170	3 570+
SUMME ABSCHNITT 31	125 630	2 222 812	2 097 182-
320 KUNSTMUSEUM	40 360	2 046 253	2 005 893-
321 KUNSTHALLE	594 812	1 564 879	1 260 267-
322 NETJENS-MUSEUM	30 301	513 946	503 645-
323 LOERBECKE-MUSEUM UND AQUARIUM	75 812	956 505	880 693-
324 LANDESMUSEUM VOLK UND WIRTSCHAFT	44 310	278 458	214 148-
325 STADTGESCHICHTLICHES MUSEUM	6 781	885 009	878 228-
326 NATURKUNDELICHES HEIMATMUSEUM BENRATH	50	52 330	52 280-
327 DUNKEL-LINDENHAIN-ARCHIV	2 001	93 315	95 314-
328 STADTARCHIV	510	241 117	240 607-
SUMME ABSCHNITT 32	524 337	6 655 806	6 131 469-
330 THEATERVERWALTUNG	6 444 400	18 676 534	12 232 134-
331 ORCHESTER UND KONZERTE	575 051	7 510 680	6 935 629-
332 ROBERT-SCHUMANN-SAAL	78 081	50 620	27 381+
333 LEISTUNGEN AN DIE NEUE SCHAUSPIEL-GRUPPE	-	7 431 169	7 431 169-
SUMME ABSCHNITT 33	7 097 532	33 669 003	26 575 551-
340 ALLGEMEINE KUNSTPFLEGE	1 790	1 515 276	1 513 486-
SUMME ABSCHNITT 34	1 790	1 515 276	1 513 486-
350 VOLKSHOCHSCHULE	2 157 841	5 287 670	3 129 829-
351 HEINRICH-HOCHSCHULE HAUS WICKELN	-	1 000	1 000-
352 STADTBUECHEREIEN	115 800	6 930 210	6 814 410-
SUMME ABSCHNITT 35	2 273 641	12 218 880	9 947 239-

EINNAHMEN ANSATZ 1974 DM	AUSGABEN ANSATZ 1974 DM	ZUSCHUSS (-) UEBERSCHUSS (+) DM
51 400	1 019 228	967 828-
635 137	6 221 418	5 586 281-
347 200	3 125 400	2 778 200-
48 026	222 272	174 246-
395 226	5 347 672	2 952 446-
1	42 551	42 550-
172 001	112 651	59 350+
1 276 583	1 547 284	270 701-
155 001	398 400	243 399-
897	467 150	430 247-
1 340 002	3 800 100	2 460 098-
18 430	379 901	361 471-
10 300	20 130	9 830-
216 320	402 484	186 164-
1 787 720	-	1 787 720+
3 373 669	5 069 765	1 696 096-
7 229 478	46 350 791	39 121 313-
1	803 096	803 095-
11 640	588 252	576 612-
6 804	6 804	-
56 123	373 278	317 155-
-	1 890 250	1 890 250-
68 600	260 120	191 520-
135 167	69 540	65 227+
136 576	2 027 795	1 891 219-
567 510	1 471 119	7 103 609-
57 849	557 883	519 734-
80 821	914 654	833 833-
51 318	233 450	182 132-
2 203	841 095	838 892-
50	37 990	37 940-
10 000	111 674	101 674-
510	273 572	273 262-
686 649	6 470 452	5 783 803-
3 986 455	18 512 206	14 525 751-
264 051	7 484 800	7 140 749-
78 081	49 700	28 381+
-	6 921 848	6 921 848-
4 328 507	32 888 554	28 540 047-
100	1 331 623	1 331 523-
1 509 429	4 164 130	2 654 701-
45 801	6 308 350	6 242 549-
1 575 430	10 472 480	8 897 050-

EINNAHMEN RECHNUNG 1973 DM	AUSGABEN RECHNUNG 1973 DM	ZUSCHUSS (-) UEBERSCHUSS (+) DM
189 222,87	837 925,91	648 703,04-
792 802,79	5 990 023,65	4 797 220,86-
367 483,52	2 704 462,75	2 337 059,23-
45 618,00	54 854,22	9 236,22-
413 013,32	2 759 316,97	2 346 303,65-
-	66 635,48	66 635,48-
157 429,93	104 243,70	53 186,23+
1 276 583	1 547 284	270 701-
155 001	398 400	243 399-
897	467 150	430 247-
1 357 268,40	3 800 100	2 442 831,60-
18 430	379 901	361 471-
10 300	20 130	9 830-
216 320	402 484	186 164-
1 787 720	-	1 787 720+
1 688 337,41	6 179 131,35	4 490 793,94-
5 225 984,49	40 319 635,76	35 093 731,27-
50 000,00	926 485,07	876 485,07-
50 800,00	926 485,07	876 485,07-
9 716,73	505 560,62	495 843,89-
7 998,08	7 998,08	-
50 334,84	497 241,65	446 906,81-
-	2 491 898,28	2 491 898,28-
-	224 116,62	224 116,62-
75 149,73	65 537,12	9 612,61+
143 197,30	3 792 150,29	3 648 952,99-
225 319,20	1 739 913,24	1 466 594,04-
516 166,77	1 549 481,11	1 033 314,34-
78 540,16	523 746,83	445 206,67-
82 361,11	805 517,10	723 156,99-
48 538,78	201 898,40	153 359,62-
15 618,28	565 682,33	549 064,05-
372,60	35 176,28	34 803,68-
1 000,00	79 799,99	78 799,99-
3 872,10	247 452,00	243 579,90-
819 781,00	5 526 467,08	4 706 686,08-
3 897 698,94	18 945 285,20	15 047 586,26-
3 223 904,27	6 467 723,15	3 243 818,88-
86 460,39	43 761,95	42 698,24+
1 143,00	5 618 192,17	5 617 049,17-
7 209 198,40	31 074 961,65	23 865 763,25-
70 920,50	1 428 015,78	1 357 095,28-
70 920,50	1 428 015,78	1 357 095,28-
1 540 184,30	3 246 132,73	1 705 948,43-
95 069,21	5 423 984,71	5 328 915,50-
1 635 253,51	8 670 117,44	7 034 863,93-

UA, AUFGABENBEREICH	EINNAHMEN ANSATZ 1975 DM	AUSGABEN ANSATZ 1975 DM	ZUSCHUSS (-) ÜBERSCHUSS (+) DM
340 ALLGEMEINE GEMEINSCHAFTSPFLEGE	143 000	840 639	717 639-
341 ALLGEMEINE HEIMATPFLEGE UND DENKMALSCHUTZ	5 250	442 967	437 717-
342 BENRATHER SCHLOSS	78 022	343 538	275 516-
343 SCHLOSS JÄGERSHOF	36 888	80 870	43 982-
344 DRANGERIE BENRATH	17 311	48 400	31 089-
SUMME ABSCHNITT 36	272 471	1 796 414	1 523 943-
SUMME EINZELPLAN 3	10 293 322	58 848 557	48 555 235-
400 VERWALTUNG DER SOZIALHILFE	8 000	4 526 550	4 518 550-
401 VERWALTUNG DER KRIEGSOFFERFUERSORGE	-	1 345 500	1 345 500-
402 VERWALTUNG DER VERTRIEBENEN- UND FLÜCHTLINGS- ANGELEGENHEITEN	4 500	218 000	213 500-
405 VERWALTUNG DES WOHNGELDES	1 440 000	2 447 510	1 007 510-
406 AMT FÜR WIEDERGÜTMACHUNG	-	106 600	106 600-
407 VERWALTUNG DER JUGENDHILFE	225 001	12 507 992	12 282 991-
408 VERSICHERUNGSART	6 450	817 770	811 320-
409 LASTENAUSGLEICHVERWALTUNG	50	4 398 308	4 398 258-
SUMME ABSCHNITT 40	1 682 081	28 348 320	26 666 239-
410 SOZIALHILFE - HILFE ZUM LEBENSUNTERHALT	21 092 000	46 295 450	25 203 450-
411 SOZIALHILFE - HILFE IN BESONDEREN LEBENSLAGEN	-	20 134 265	20 134 265-
412 SOZIALHILFE FÜR DM ÜBERDERTL. TRÄGER	12 592 000	12 592 000	-
413 LEISTUNGEN NACH PAR. 506 BSHG	342 000	342 000	-
414 TRC-HILFE MIT BUNDESBEITRAG	186 500	186 500	-
415 TRC-HILFE OHNE BUNDESBEITRAG	1 792 000	1 792 000	-
SUMME ABSCHNITT 41	36 024 500	81 362 215	45 337 715-
420 SOZIALHILFE FÜR ZUGEWANDERTE	137 843	164 610	26 667-
424 TRC-HILFE FÜR ZUGEWANDERTE	4 400	4 400	-
SUMME ABSCHNITT 42	142 243	169 010	26 667-
430 STAEDT. ALTER- UND PFLEGEHEIME	11 266 000	15 772 385	4 506 385-
431 STAEDT. ALTENWOHNHAUS CHLODWIGSTRASSE	130 550	282 195	151 643-
432 DRACHLOSENHILFE, UNTERBRINGUNG VON AUSSIEDLERN	1 240 000	2 598 261	1 358 261-
SUMME ABSCHNITT 43	12 636 550	18 652 839	6 016 289-
440 KRIEGSOFFERFUERSORGE	3 819 930	4 454 490	634 560-
442 LEISTUNGEN DER SONDERFUERSORGE	134 500	134 500	-
448 AUSGLEICHSGABE N.D. SCHWERBESCHAEDIGTENGESETZ	56 250	56 250	-
SUMME ABSCHNITT 44	4 010 680	4 645 240	634 560-
450 FREIWILLIGE ERZIEHUNGSHILFE OHNE ZUGEWANDERTE	5 000	10 000	5 000-
451 FUERSORGERZIEHUNG OHNE ZUGEWANDERTE	5 000	10 000	5 000-
452 FREIWILLIGE ERZIEHUNGSHILFE FÜR ZUGEWANDERTE	1 000	4 000	3 000-
453 FUERSORGERZIEHUNG FÜR ZUGEWANDERTE	1 000	4 000	3 000-
454 SONSTIGE JUGENDFUERSORGE (OERTL. ERZIEHUNGSHILFE)	3 428 757	24 457 482	21 028 725-
455 SONSTIGE JUGENDFUERSORGE FÜR ZUGEWANDERTE	25 000	29 400	4 400-
456 JUGENDPFLEGE	404 800	2 506 350	2 101 550-
457 SONST. JUGENDFUERS. (WIRTSCH. ERZIEHUNGSH. F. D. ÜBERDERTL. TRÄGER)	2 120 000	2 120 000	-
SUMME ABSCHNITT 45	5 988 357	29 335 212	23 348 855-
460 STAEDT. JUGENDFREIZEITHEIME, -CLUBS UND -SCHÜTZSTELLE	158 990	520 780	361 790-
461 FREIZEITSTÄTTE SARATH	55 000	85 000	30 000-
462 STAEDT. KINDERHILFEZENTRUM ELLERSTRASSE 46	1 233 100	4 655 770	3 422 670-
465 FÖRDERUNGSZENTRUM FÜR KOERPERBEHINDERTE KINDER	1 587 460	1 797 194	209 734-
469 STAEDT. KINDERTAGESSTÄTTEN	1 091 199	7 180 130	6 088 931-
SUMME ABSCHNITT 46	4 081 749	14 245 374	10 163 621-
470 FÖRDERUNG DER FREIEN WOHLFAHRTSPFLEGE	-	1 750 391	1 750 391-
475 ERHÖLUNGS- UND FREIZEITVERANST. DER WOHLFAHRTS- UND JUGENDVERBÄNDE	5 953	1 515 206	1 509 253-
476 BAU- UND BETRIEBKOSTENZUSCH. A. D. WOHLFAHRTS- UND JUGENDVERBÄNDE	4 644 601	10 567 598	5 922 997-
477 KOSTENSATZ FÜR WOHLFAHRTSVERB. PAUSCHALZUSCH. FÜR JUGENDVERBÄNDE	-	2 216 860	2 216 860-
478 JUGENDFUERSORGERISCHES SONDERLEISTUNGEN DER WOHLFAHRTSVERBÄNDE U.Ä.	-	504 260	504 260-
SUMME ABSCHNITT 47	4 650 554	16 354 335	11 703 781-

EINNAHMEN ANSATZ 1974 DM	AUSGABEN ANSATZ 1974 DM	ZUSCHUSS (-) ÜBERSCHUSS (+) DM	EINNAHMEN RECHNUNG 1973 DM	AUSGABEN RECHNUNG 1973 DM	ZUSCHUSS (-) ÜBERSCHUSS (+) DM
126 000	631 480	505 480-	107 509,31	519 952,64	412 443,33-
3 800	445 725	441 925-	9 656,00	254 418,88	244 762,88-
70 389	325 010	254 621-	71 309,21	293 568,51	222 259,30-
45 891	79 046	33 155-	48 935,96	76 725,92	27 789,96-
17 611	49 300	31 689-	20 974,98	43 569,08	22 594,10-
263 691	1 530 561	1 266 870-	258 365,46	1 188 235,05	928 867,57-
6 989 545	56 885 030	49 895 485-	10 186 716,37	52 606 432,34	42 419 715,97-
8 450	12 861 700	12 853 250-	48 978,32	11 147 041,30	11 098 062,98-
-	1 093 040	1 093 040-	-	947 223,74	947 223,74-
1 000	291 060	290 060-	7 000,00	226 696,18	219 696,18-
1 250 000	2 400 500	1 150 500-	1 408 410,40	2 370 154,40	961 744,00-
-	75 050	75 050-	-	90 625,41	90 625,41-
212 230	7 140 300	6 928 070-	151 334,72	6 172 743,35	6 021 408,63-
39 050	831 700	792 650-	133 005,60	739 109,77	406 104,17-
7 231	4 000 862	3 993 631-	2 476 834,80	3 951 697,79	1 474 862,99-
1 517 961	28 694 212	27 176 251-	4 225 563,84	25 645 291,92	21 419 728,08-
17 870 000	54 733 000	36 863 000-	16 841 069,61	32 022 767,83	15 181 698,22-
10 643 000	20 947 680	10 304 680-	-	18 522 625,10	18 522 625,10-
293 500	293 500	-	12 061 392,71	12 061 392,71	-
209 000	209 000	-	315 014,92	315 014,92	-
1 667 000	1 447 000	220 000+	164 988,87	164 988,87	-
30 682 500	70 487 100	39 804 600-	30 993 356,51	64 607 857,83	33 704 521,32-
129 400	154 800	27 400-	110 403,47	132 657,85	22 254,38-
2 400	2 400	-	3 320,60	3 320,60	-
131 800	159 200	27 400-	113 724,07	135 978,45	22 254,38-
10 894 680	14 224 835	3 329 435-	9 425 016,47	11 119 612,29	1 694 595,82-
152 220	104 554	47 666+	209 534,80	75 907,54	133 627,26+
1 253 050	1 936 431	683 381-	1 201 150,64	1 746 725,43	545 574,77-
12 299 870	16 265 820	3 965 950-	10 835 701,93	12 940 247,06	2 104 545,13-
3 797 000	4 405 400	608 400-	3 333 387,52	3 889 630,70	556 243,18-
175 000	175 000	-	108 942,96	108 942,96	-
56 000	56 000	-	109 145,84	109 145,84	-
4 028 000	4 636 400	608 400-	3 551 476,26	4 107 719,44	556 243,18-
5 000	10 000	5 000-	4 065,09	9 992,62	5 927,53-
5 000	10 000	5 000-	4 065,09	9 992,62	5 927,53-
1 800	8 000	6 200-	813,01	3 997,85	3 184,84-
1 000	2 800	1 800-	813,01	3 997,85	3 184,84-
3 337 877	23 677 980	20 340 623-	3 491 359,52	17 748 997,89	14 257 638,37-
52 900	57 800	4 900-	54 489,07	37 757,85	16 731,22+
343 000	1 979 617	1 636 617-	345 700,75	1 549 547,43	1 203 846,68-
2 237 000	2 237 000	-	2 091 693,55	2 091 693,55	-
5 983 577	27 982 317	21 998 740-	6 192 598,89	21 475 376,05	15 282 777,16-
88 490	351 950	263 460-	82 055,77	224 510,13	142 454,36-
1 110 100	3 975 542	2 865 442-	1 232 198,03	3 460 420,16	2 228 222,13-
1 229 820	1 370 251	140 431-	1 114 033,45	1 311 149,98	197 116,53-
1 318 742	5 791 771	4 473 029-	1 228 700,06	3 684 778,93	2 456 078,87-
3 746 352	11 489 514	7 743 162-	3 446 967,31	8 680 859,12	5 033 891,81-
7 500	1 683 905	1 676 405-	6 117,04	1 224 087,83	1 217 970,79-
9 801	1 354 158	1 344 357-	-	1 074 051,50	1 074 051,50-
3 097 586	8 448 582	5 351 396-	3 106 499,82	6 626 962,82	3 520 463,00-
-	1 777 989	1 777 989-	-	1 237 956,80	1 237 956,80-
-	290 500	290 500-	-	232 106,54	232 106,54-
3 114 487	13 554 914	10 440 427-	3 121 428,86	10 395 165,49	7 273 263,37-

GA, AUFGABENBEREICH	EINNAHMEN ANSATZ 1975 DM	AUSGABEN ANSATZ 1975 DM	ZUSCHUSS (-) ÜBERSCHUSS (+) DM
630 GEMEINDESTRASSEN	47 047	11 380 500	11 333 453-
SUMME ABSCHNITT 63	47 047	11 380 500	11 333 453-
650 KREISSTRASSEN	-	514 000	514 000-
SUMME ABSCHNITT 65	-	514 000	514 000-
660 BUNDES- UND LANDSTRASSEN	709 217	1 713 000	1 003 783-
SUMME ABSCHNITT 66	709 217	1 713 000	1 003 783-
670 STRASSENBELEUCHTUNG	2 032 900	16 807 400	14 774 500-
675 STRASSENREINIGUNG	17 589 494	17 147 494	42 000+
SUMME ABSCHNITT 67	19 222 394	33 954 894	14 732 500-
680 PARKEINRICHTUNGEN	1 344 500	332 500	1 012 000+
SUMME ABSCHNITT 68	1 344 500	332 500	1 012 000+
SUMME EINZELPLAN 6	40 104 564	158 777 765	118 673 401-
700 KANALISATION	54 000 220	50 282 855	3 717 365+
701 BEQUEMHEITSAUSSTATTUNGEN	82 500	1 227 100	1 144 600-
SUMME ABSCHNITT 70	54 082 720	51 509 955	2 572 765+
720 MÜLLBESSEITIGUNG	37 970 286	38 075 786	105 500-
SUMME ABSCHNITT 72	37 970 286	38 075 786	105 500-
730 MARKTWESEN	11 050 426	10 970 106	80 320+
SUMME ABSCHNITT 73	11 050 426	10 970 106	80 320+
740 SCHLACHTHOF, VIEHHOF UND FLEISCHGROSSMARKT	7 523 773	8 227 236	703 463-
SUMME ABSCHNITT 74	7 523 773	8 227 236	703 463-
750 FRIEDHÖFE UND KRÉMATORIUM	7 986 344	23 295 394	15 309 050-
SUMME ABSCHNITT 75	7 986 344	23 295 394	15 309 050-
760 LEHMART	-	-	954 800+
761 ANSCHLAGWESEN	954 800	10 800	8 300-
762 BÜRGERHAUS	10 300	30 414	20 114-
763 MEHRZWECKHAUS SAURBERG	-	160 000	160 000-
764 KULTURZENTRUM NONNEN	-	-	-
SUMME ABSCHNITT 76	965 100	229 214	735 886+
770 FUHRPARK UND ZENTRALBETRIEBSSHOF	13 801 220	28 605 534	14 804 314-
SUMME ABSCHNITT 77	13 801 220	28 605 534	14 804 314-
780 FÖRDERUNG DER LAND- UND FORSTWIRTSCHAFT	-	73 800	73 800-
SUMME ABSCHNITT 78	-	73 800	73 800-
790 AMT FÜR FREIENVERKEHR	145 001	3 588 462	3 443 461-
791 SONST. FÖRDERUNG VON WIRTSCHAFT UND VERKEHR	1 001	140 995	139 994-
SUMME ABSCHNITT 79	146 002	3 729 457	3 583 455-
SUMME EINZELPLAN 7	153 525 871	164 715 582	11 189 711-
810 BETEILIGUNG AN ELEKTRICITÄTSVERSORGUNGSGES. UNTERNEHM.	4 229 990	159 853	4 070 137+
813 GASVERSORGUNGSGES. UNTERNEHM.	150 000	-	150 000+
815 WASSERVERSORGUNGSGES. UNTERNEHM.	369 634	22 980	346 654+
817 KOMBINIERTES VERSORGUNGSGES. UNTERNEHM.	27 836 400	1 412 275	26 424 125+
SUMME ABSCHNITT 81	32 586 024	1 595 108	30 990 916+
820 STRASSENBAHN- UND AUTOBUSUNTERNEHMEN	7 001	45 000 000	44 992 999-
821 STADTBahn-Gesellschaft Rhein-Ruhr GmbH	-	680 000	680 000-
822 FLUGHAFEN	6 158 119	-	6 158 119+
823 SONSTIGE VERKEHRSUNTERNEHMEN	-	-	-
824 HAFEN- UND UMSCHLAGSUNTERNEHMEN	-	467 347	467 347-
825 BAHNEN DER STADT NONNEN GRB	-	-	-
SUMME ABSCHNITT 82	6 165 121	46 147 347	39 982 227-

EINNAHMEN ANSATZ 1974 DM	AUSGABEN ANSATZ 1974 DM	ZUSCHUSS (-) ÜBERSCHUSS (+) DM	EINNAHMEN RECHNUNG 1973 DM	AUSGABEN RECHNUNG 1973 DM	ZUSCHUSS (-) ÜBERSCHUSS (+) DM
-	8 495 000	8 495 000-	-	7 420 513,45	7 420 513,45-
-	757 000	757 000-	-	148 162,00	148 162,00-
807 866	2 338 000	1 530 134-	575 413,04	1 331 011,90	755 598,86-
807 866	2 338 000	1 530 134-	575 413,04	1 331 011,90	755 598,86-
1 540 000	15 082 250	13 492 250-	2 414 461,54	14 709 243,17	12 294 781,63-
16 831 955	17 028 481	195 426-	12 899 066,13	14 071 359,48	1 172 293,35-
18 371 955	32 056 731	13 684 776-	15 313 521,67	28 780 602,65	13 467 080,98-
1 340 000	181 000	1 159 000+	1 149 139,80	173 049,88	976 089,92+
1 340 000	181 000	1 159 000+	1 149 139,80	173 049,88	976 089,92+
38 256 287	147 090 268	108 833 981-	49 447 376,44	142 469 913,56	93 022 537,12-
43 157 956	39 922 423	3 235 533+	42 052 391,24	15 279 397,53	26 772 993,71+
99 000	1 110 900	1 011 900-	72 271,91	943 648,72	871 416,81-
43 256 956	41 033 323	2 223 633+	42 124 663,15	16 223 046,25	25 901 616,90+
37 654 024	36 896 041	757 983+	28 723 498,98	26 754 235,70	1 969 263,28+
37 654 024	36 896 041	757 983+	28 723 498,98	26 754 235,70	1 969 263,28+
11 907 290	12 113 457	206 167-	10 927 120,39	9 692 246,66	1 234 873,73+
11 907 290	12 113 457	206 167-	10 927 120,39	9 692 246,66	1 234 873,73+
7 448 673	7 770 586	321 913-	6 313 704,33	5 849 035,04	464 669,29+
7 448 673	7 770 586	321 913-	6 313 704,33	5 849 035,04	464 669,29+
7 646 370	15 209 126	7 562 756-	7 893 417,24	8 875 486,17	982 068,93-
7 646 370	15 209 126	7 562 756-	7 893 417,24	8 875 486,17	982 068,93-
1 000 000	-	1 000 000+	105 555,08	82 680,80	22 874,28+
-	-	-	932 128,57	-	932 128,57+
1 000 000	-	1 000 000+	1 057 683,65	82 680,80	975 002,85+
11 201 900	27 491 373	16 289 473-	12 257 703,75	21 139 769,25	8 882 065,50-
11 201 900	27 491 373	16 289 473-	12 257 703,75	21 139 769,25	8 882 065,50-
-	60 000	60 000-	-	59 360,00	59 360,00-
-	60 000	60 000-	-	59 360,00	59 360,00-
237 500	4 304 278	4 066 778-	148 541,58	2 828 621,51	2 680 079,93-
1 001	199 704	198 703-	5 210,30	186 466,45	181 256,15-
238 501	4 503 982	4 265 481-	153 751,88	3 015 087,96	2 861 336,08-
120 353 674	145 077 988	24 724 314-	109 451 535,57	91 710 987,83	17 740 547,74+
3 344 802	95 378	3 249 424+	12 774 984,56	2 446 859,56	10 328 124,00+
153 025	-	153 025+	121 703,81	-	121 703,81+
31 744 660	292 549	31 452 111+	48 228 350,60	10 000 000,00	38 228 350,60+
35 242 487	385 919	34 856 568+	61 125 038,77	12 646 859,56	48 478 179,21+
7 162	35 427 152	35 419 990-	7 239,48	35 854 750,51	35 847 511,03-
6 000 000	680 000	6 680 000-	-	1 020 000,00	1 020 000,00-
-	-	-	1 431 041,00	164 577,46	1 266 463,54+
207 461	16 860	190 601+	168 683,20	894 274,20	725 591,00-
6 214 623	36 124 012	29 909 389-	1 606 943,48	33 933 662,17	34 326 698,69-

III. AUFGABENBEREICH	EINNAHMEN	AUSGABEN	ZUSCHUSS (-)
	ANSATZ 1975 DM	ANSATZ 1975 DM	UEBERSCHUSS (+) DM
840 RHEINHALLE	405 830	860 935	455 105-
841 MESSEHALLEN	1 774 250	7 332 662	5 558 412-
842 GASTSTAETTEN	451 231	1 340 881	889 650-
843 PHILIPS-HALLE	1 121 000	2 523 701	1 402 701-
SUMME ABSCHNITT 84	3 752 311	12 058 179	8 305 868-
870 STADT-SPARKASSE	495 301	495 300	1+
871 SONSTIGE WIRTSCHAFTLICHE UNTERNEHMEN	1	1	-
SUMME ABSCHNITT 87	495 302	495 301	1+
880 WOHN- UND GESCHAFTSGRUNDSTUECKE	17 301 267	10 417 563	2 026 296+
881 SONSTIGES GRUNDVERMOEGEN	4 237 807	2 164 191	2 073 616+
SUMME ABSCHNITT 88	21 539 074	12 581 754	47 320+
890 ALLGEMEINE STIFTUNGEN	-	83	83-
891 WILHELM-SCHIFFER-STIFTUNG	248 662	150 315	98 347+
892 ADERSSCHE WOHNUNGSSTIFTUNG	982 297	910 461	71 836+
SUMME ABSCHNITT 89	1 230 959	1 060 859	170 100+
SUMME EINZELPLAN 8	65 858 791	62 929 549	17 070 756-
900 STEUERN UND STEUERAERNL.EINNAHMEN, ALLGEMEINE	935 437 885	141 202 440	794 235 245+
901 LANDSCHAFTSURLAGE	-	58 486 451	58 486 451-
SUMME ABSCHNITT 90	935 437 885	199 688 891	735 746 994+
910 KREDITE UND SCHULDENDIENST	38 492	126 083 214	126 044 722-
911 KREDITE UND SCHULDENDIENST (SONDERVERMOEGEN)	-	101 618	101 618-
912 ALLGEMEINE BUREKLAGEN	2 010 000	-	2 010 000+
913 ZINSEN UND SELDANLAGEN	6 075 000	530 000	5 545 000+
917 KALKULATORISCHE EINNAHMEN	71 476 859	-	71 476 859+
918 DECKUNGSRESERVE	-	58 000 000	58 000 000-
919 ZUFUEHRUNG ZWISCHEN VERWALTUNGS- UND VERMOEGENSRAUMKALT	-	88 599 439	88 599 439-
SUMME ABSCHNITT 91	79 600 551	273 314 271	193 713 720-
920 ABWICKELUNG DER VORJAHERE	-	-	-
SUMME ABSCHNITT 92	-	-	-
SUMME EINZELPLAN 9	1 015 038 436	473 003 562	542 034 874+
SUMME EINZELPLANE 0 BIS 9	1 452 232 104	1 452 232 104	-

EINNAHMEN	AUSGABEN	ZUSCHUSS (-)	EINNAHMEN	AUSGABEN	ZUSCHUSS (-)	EINNAHMEN	AUSGABEN	ZUSCHUSS (-)
ANSATZ 1974	ANSATZ 1974	UEBERSCHUSS (+)	RECHNUNG 1973	RECHNUNG 1973	UEBERSCHUSS (+)	RECHNUNG 1973	RECHNUNG 1973	UEBERSCHUSS (+)
DM	DM	DM	DM	DM	DM	DM	DM	DM
517 130	804 754	487 624-	299 623,70	439 754,84	140 131,14-	299 623,70	439 754,84	140 131,14-
1 701 750	7 558 758	5 857 008-	1 173 141,01	1 512 940,75	339 799,74-	1 173 141,01	1 512 940,75	339 799,74-
553 364	846 965	293 601-	466 919,30	215 986,40	250 932,90+	466 919,30	215 986,40	250 932,90+
560 530	3 596 226	3 035 726-	4 866,17	288 513,00	283 646,83-	4 866,17	288 513,00	283 646,83-
3 132 744	12 606 703	9 473 959-	1 944 550,18	2 456 994,99	512 444,81-	1 944 550,18	2 456 994,99	512 444,81-
1 204 535	610 000	594 535+	1 342 645,15	515 597,20	827 047,95+	1 342 645,15	515 597,20	827 047,95+
2 598 200	669 037	1 929 163+	1 342 645,15	515 597,20	827 047,95+	1 342 645,15	515 597,20	827 047,95+
3 802 735	1 279 037	2 523 698+	1 342 645,15	515 597,20	827 047,95+	1 342 645,15	515 597,20	827 047,95+
16 187 262	20 454 165	4 266 903-	15 173 871,87	8 501 000,02	6 672 871,85+	15 173 871,87	8 501 000,02	6 672 871,85+
3 745 618	3 215 323	540 295+	4 666 263,86	1 596 591,18	3 069 672,68+	4 666 263,86	1 596 591,18	3 069 672,68+
19 950 880	23 669 488	3 718 608-	19 840 085,73	10 097 591,20	9 742 494,53+	19 840 085,73	10 097 591,20	9 742 494,53+
-	83	83-	-	83,00	83,00-	-	83,00	83,00-
206 675	130 721	75 954+	201 911,77	145 110,47	56 801,30+	201 911,77	145 110,47	56 801,30+
926 433	1 040 644	114 211-	1 106 031,14	684 174,11	421 857,03+	1 106 031,14	684 174,11	421 857,03+
1 133 108	1 171 468	38 360-	1 307 942,91	829 367,58	478 575,33+	1 307 942,91	829 367,58	478 575,33+
69 474 572	75 236 627	5 762 050-	87 167 226,42	62 480 872,70	24 687 153,72+	87 167 226,42	62 480 872,70	24 687 153,72+
859 258 176	144 803 500	714 454 676+	811 961 886,35	154 946 686,00	657 015 200,35+	811 961 886,35	154 946 686,00	657 015 200,35+
-	45 356 876	45 356 876-	-	37 825 558,00	37 825 558,00-	-	37 825 558,00	37 825 558,00-
859 258 176	190 160 376	669 097 800+	811 961 886,35	192 772 244,00	619 189 642,35+	811 961 886,35	192 772 244,00	619 189 642,35+
40 498	110 006 123	109 965 625-	20 520,83	98 120 351,24	77 599 830,41-	20 520,83	98 120 351,24	77 599 830,41-
-	104 771	104 771-	-	50 976,80	50 976,80-	-	50 976,80	50 976,80-
1 760 124	-	1 760 124+	2 473 502,55	-	2 473 502,55+	2 473 502,55	-	2 473 502,55+
8 251 243	530 000	7 721 243+	5 617 740,70	650 982,54	4 966 758,16+	5 617 740,70	650 982,54	4 966 758,16+
54 529 499	-	54 529 499+	-	-	-	-	-	-
-	131 740 234	131 740 234-	-	9 531 142,97	9 531 142,97-	-	9 531 142,97	9 531 142,97-
64 581 364	242 401 128	177 819 764-	8 111 790,08	108 353 451,55	100 241 661,47-	8 111 790,08	108 353 451,55	100 241 661,47-
-	-	-	26 361 585,25	5 437 236,26	20 924 348,99+	26 361 585,25	5 437 236,26	20 924 348,99+
-	-	-	26 361 585,25	5 437 236,26	20 924 348,99+	26 361 585,25	5 437 236,26	20 924 348,99+
925 839 540	432 561 504	493 278 036+	846 433 261,68	306 562 931,81	539 870 329,87+	846 433 261,68	306 562 931,81	539 870 329,87+
1 336 682 853	1 336 682 723	130+	1 260 889 260,10	1 070 853 186,58	190 036 083,52+	1 260 889 260,10	1 070 853 186,58	190 036 083,52+

GESAMTPLAN

1. ZUSAMMENFASSUNG DER EINKÜNFEN, AUSGABEN UND VERPFLICHTUNGSERMACHTIGUNGEN - VERMÖGENSHAUFHALT	EINKÜNFEN		AUSGABEN		ZUSCHUSS (-) / ÜBERSCHUSS (+)		VERPFLICHTUNGS- ERMACHTIGUNGEN
	ANSATZ 1975	DM	ANSATZ 1975	DM	ZUSCHUSS (-) / ÜBERSCHUSS (+)	DM	
01. AUFGABENBEREICH							
020 HAUPTVERWALTUNG		12 100		12 100			4 220 000
021 BÜRODIENSTGERÄTE		15 000 000		15 000 000			
023 REINIGUNG		84 000		84 000			
027 BEITRÄGE ZU VERBÄNDEN, VEREINEN UND DERGL.							
SUMME ABSCHNITT 02		15 096 100		15 096 100			
030 KÄRMEREI		800				800+	
SUMME ABSCHNITT 03		800				800+	
052 WAKLANT			130 000	130 000			
SUMME ABSCHNITT 05			130 000	130 000			
060 ZENTRALE DATENVERARBEITUNG			1 200 000	1 200 000			
061 FERNSPRECHGERÄTE							
062 MATERIALVERWALTUNG			175 000	175 000			
063 DRUCKEREI UND BUCHBINDEREI			150 000	150 000			
SUMME ABSCHNITT 06			1 525 000	1 525 000			
083 SONSTIGE EINRICHTUNGEN FUER DIE BELEGSCHAFT			450 000	450 000			
SUMME ABSCHNITT 08			450 000	450 000			
SUMME EINZELPLAN 0	800	17 201 100	17 200 300	17 200 300			4 220 000
110 ORDNUNGSART			10 000	10 000			
SUMME ABSCHNITT 11			10 000	10 000			
130 FEUERWEHR	424 210	3 877 840	3 453 630	1 692 000			
SUMME ABSCHNITT 13	424 210	3 877 840	3 453 630	1 692 000			
140 ZIVILSCHUTZ							
SUMME ABSCHNITT 14							
150 AMT FUER VERTEIDIGUNGSLASTEN		1 400	1 400				
SUMME ABSCHNITT 15		1 400	1 400				
SUMME EINZELPLAN 1	424 210	3 889 240	3 465 030	1 692 000			
200 SCHULVERWALTUNG			380 000	380 000			
SUMME ABSCHNITT 20			380 000	380 000			
210 GRUNDSCHULEN	1 983 250	12 932 144	10 948 894	4 659 000			
211 HAUPTSCHULEN	416 750	5 931 000	5 514 250	3 250 000			
SUMME ABSCHNITT 21	2 400 000	18 863 144	16 463 144	7 889 000			
220 REALSCHULEN	1 167 500	4 570 744	3 403 244	10 000			
SUMME ABSCHNITT 22	1 167 500	4 570 744	3 403 244	10 000			
230 HOEHERE SCHULEN	3 535 500	21 079 148	17 543 648	9 557 125			
SUMME ABSCHNITT 23	3 535 500	21 079 148	17 543 648	9 557 125			
240 BERUFSCHULEN	450 000	4 282 735	3 832 735	1 396 645			
245 BERUFSFACHSCHULEN		15 000	15 000				
SUMME ABSCHNITT 24	450 000	4 297 735	3 847 735	1 396 645			
250 FACHOBERSCHULEN		20 000	20 000				
SUMME ABSCHNITT 25		20 000	20 000				
260 FACHSCHULEN		10 000	10 000				
SUMME ABSCHNITT 26		10 000	10 000				
270 SONDERSCHULEN	1 763 000	8 312 000	6 549 000	7 310 000			
SUMME ABSCHNITT 27	1 763 000	8 312 000	6 549 000	7 310 000			
280 GESAMTSCHULE	3 500 000	24 230 000	20 730 000	24 134 447			
SUMME ABSCHNITT 28	3 500 000	24 230 000	20 730 000	24 134 447			
291 BILDSTELLE		47 000	47 000				
292 MUSIKSCHULE	40 000	954 400	924 400	110 600			
293 PAEDAGOGISCHES INSTITUT		930 000	930 000	650 000			
295 SEMINAR FUER WIRKTAETIGE ERZIEHUNG		7 000	3 000				
299 ROBERT-SCHUMANN-KONSERVATORIUM	2 500 000	940 000	1 540 000	2 000 000			
SUMME ABSCHNITT 29	2 540 000	2 983 400	363 400	2 760 600			
SUMME EINZELPLAN 2	15 356 000	84 664 171	69 310 171	53 057 817			

EINKÜNFEN	AUSGABEN		ZUSCHUSS (-) / ÜBERSCHUSS (+)		EINKÜNFEN	AUSGABEN		ZUSCHUSS (-) / ÜBERSCHUSS (+)	
	ANSATZ 1974	DM	ANSATZ 1974	DM		RECHNUNG 1973	DM	RECHNUNG 1973	DM
			54 000	54 000					
			5 870 000	5 870 000					
			107 740	107 740					
			6 031 740	6 031 740					
28 436					110 110,00		2 357 976,05		2 247 866,05
28 436					800,00		100 158,09		100 158,09
			150 000	150 000			28 878,70		28 878,70
							146 404,28		146 404,28
			150 000	150 000			117 523,58		117 523,58
			450 000	450 000			492 250,00		492 250,00
			450 000	450 000			492 250,00		492 250,00
28 436	6 631 740	6 603 304			110 910,00	3 067 909,72		2 956 999,72	
28 500	71 500	43 000				25 000,00		25 000,00	
28 500	71 500	43 000				25 000,00		25 000,00	
105 788	3 079 557	2 973 769				3 344 880,00		3 344 880,00	
105 788	3 079 557	2 973 769				3 344 880,00		3 344 880,00	
							49 823,71		49 823,71
							49 823,71		49 823,71
134 288	3 151 057	3 016 769				3 419 703,71		3 419 703,71	
	1 270 000	1 270 000				428 100,00		428 100,00	
	1 270 000	1 270 000				428 100,00		428 100,00	
802 000	11 203 870	10 401 070			401 557,37	6 194 060,66		5 792 503,34	
556 700	8 098 579	7 341 879			1 300 702,39	12 211 084,26		10 910 381,67	
1 358 700	19 302 449	17 942 949			1 702 259,91	18 405 144,92		16 702 885,01	
1 385 000	7 434 686	6 049 686				6 783 357,46		5 790 807,46	
1 385 000	7 434 686	6 049 686			912 550,00	6 783 357,46		5 790 807,46	
2 282 000	19 538 137	17 256 137			1 816 606,00	6 899 254,47		5 082 648,47	
2 282 000	19 538 137	17 256 137			1 816 606,00	6 899 254,47		5 082 648,47	
708 000	11 489 962	10 701 952			2 791 000,00	13 258 614,81		10 467 614,81	
	36 900	36 900				25 832,85		25 832,85	
708 000	11 446 840	10 738 852			2 791 000,00	13 284 447,66		10 493 447,66	
	44 300	44 300				40 514,53		40 514,53	
	44 300	44 300				40 514,53		40 514,53	
	17 000	17 000				9 794,38		9 794,38	
	17 000	17 000				9 794,38		9 794,38	
910 000	1 929 225	1 019 225			371 311,07	3 766 099,06		3 394 787,99	
910 000	1 929 225	1 019 225			371 311,07	3 766 099,06		3 394 787,99	
2 500 000	10 714 000	8 214 000				1 271 852,04		1 271 852,04	
2 500 000	10 714 000	8 214 000				1 271 852,04		1 271 852,04	
55 000	110 000	55 000				249 849,68		200 966,68	
48 000	586 000	538 000			48 883,80	278 291,26		231 601,46	
	310 000	310 000				69 992,19		69 992,19	
1 301 000	3 000 000	1 699 000				5 848,58		5 848,58	
1 404 000	4 014 000	2 410 000			2 050 000,00	2 700 000,00		650 000,00	
10 547 708	75 709 857	65 162 149			9 739 299,58	54 152 546,23		44 373 246,65	



UA. AUFGABENBEREICH	EINNAHMEN ANSATZ 1975 DM	AUSGABEN ANSATZ 1975 DM	ZUSCHUSS (-) UEBERSCHUSS (+) DM	VERPFLICHTUNGS- ERNAECHTIGUNGEN DM
300 KULTURPFLEGE	650 000	1 235 000	585 000-	1 200 000
SUMME ABSCHNITT 30	650 000	1 235 000	585 000-	1 200 000
310 GOETHE-MUSEUM (ANTON UND KATHARINA KIPPENBERG -STIFTUNG)	-	126 850	126 850-	-
313 HEINRICH-HEINE -INSTITUT	50 675	496 675	446 000-	70 000
316 STUDIENGEBAUDE	-	-	-	-
SUMME ABSCHNITT 31	50 675	623 525	592 850-	70 000
320 KUNSTMUSEUM	-	398 895	398 895-	-
321 KUNSTHALLE	-	10 500	10 500-	-
322 HEIJENS-MUSEUM	100	94 800	94 700-	-
323 LOEBBECKE-MUSEUM UND AQUARIUM	-	194 500	194 500-	-
325 STADTGESCHICHTLICHES MUSEUM	500 001	1 079 501	1 079 500-	750 000
326 NATURKUNDLICHES HEIMATMUSEUM BENRATH	-	296 500	296 500-	200 000
327 DUMONT-LINDERMANN -ARCHIV	-	5 000	5 000-	-
328 STADTARCHIV	-	10 000	10 000-	-
SUMME ABSCHNITT 32	500 101	2 589 696	2 089 595-	950 000
330 THEATERVERWALTUNG	-	4 389 400	4 389 400-	2 010 000
331 ORCHESTER UND KONZERTE	-	22 600	22 600-	-
332 ROBERT-SCHUMANN -SAAL	-	166 000	166 000-	-
333 LEISTUNGEN AN DIE NEUE SCHAUSPIEL-GRUPPE	-	3 000 000	3 000 000-	20 000 000
334 TONHALLE	-	-	-	-
SUMME ABSCHNITT 33	-	7 578 000	7 578 000-	22 010 000
340 ALLGEMEINE KUNSTPFLEGE	560	115 500	114 540-	-
SUMME ABSCHNITT 34	560	115 500	114 540-	-
350 VOLKSHOCHSCHULE	-	160 320	160 320-	-
351 HEIMVOLKSHOCHSCHULE HAUS WICKELN	-	57 840	57 840-	-
352 STADTBUSCHERTZEN	-	1 725 977	1 725 977-	1 000 000
355 WEITERBILDUNGSZENTRUM	-	-	-	-
SUMME ABSCHNITT 35	-	1 933 137	1 933 137-	1 000 000
360 ALLGEMEINE GEMEINSCHAFTSPFLEGE	-	3 600	3 600-	-
361 ALLGEMEINE HEIMATPFLEGE UND DENKMALSCHUTZ	-	150 000	150 000-	1 100 000
362 BENRATHER SCHLOSS	400 001	2 313 401	1 913 600-	-
363 SCHLOSS JAEGERHOF	-	40 000	40 000-	-
364 ORANGERIE BENRATH	-	7 500	7 500-	-
SUMME ABSCHNITT 36	400 001	2 514 701	2 114 700-	3 100 000
SUMME EINZELPLAN 3	1 581 337	16 589 159	15 007 822-	28 330 000
407 VERWALTUNG DER JUGENDHILFE	-	1 392 500	1 392 500-	-
SUMME ABSCHNITT 40	-	1 392 500	1 392 500-	-
410 SOZIALHILFE - HILFE ZUM LEBENSUNTERRHALT	7 000	-	7 000+	-
SUMME ABSCHNITT 41	7 000	-	7 000+	-
430 STADT, ALTEN- UND PFLEGEREIME	-	1 001 400	1 001 400-	22 000 000
432 OBdachlosenhilfe, unterbringung von aussiedlern	-	1 000 000	1 000 000-	-
SUMME ABSCHNITT 43	-	2 001 400	2 001 400-	22 000 000
448 AUSGLEICHSABGABE N.D. SCHWERBESCHAEDIGTENGESETZ	20 000	20 000	-	-
SUMME ABSCHNITT 44	20 000	20 000	-	-
454 SONSTIGE JUGENDFUERSORGE (OERTL. ERZIEHUNGSHILFE)	-	-	-	-
455 JUGENDPFLEGE	-	-	-	-
SUMME ABSCHNITT 45	-	-	-	-
460 STADT, JUGENDFREIZEITHEIME, -CLUBS UND -SCHUTZSTELLE	-	2 347 050	2 347 050-	716 000
461 FREIZEITSTELLE GARATH	-	529 980	529 980-	1 000 000
462 STADT, KINDERHILFEZENTRUM EULERSTRASSE 46	1 000 000	1 120 000	120 000-	9 408 698
469 STADT, KINDERTAGESSTÄTTEN	2 073 522	6 529 503	4 455 981-	-
SUMME ABSCHNITT 46	3 073 522	10 441 533	7 347 811-	11 144 698

EINNAHMEN ANSATZ 1974 DM	AUSGABEN ANSATZ 1974 DM	ZUSCHUSS (-) UEBERSCHUSS (+) DM	EINNAHMEN RECHNUNG 1973 DM	AUSGABEN RECHNUNG 1973 DM	ZUSCHUSS (-) UEBERSCHUSS (+) DM
-	1 200 000	1 200 000-	535 000,00	638 314,92	103 314,92-
-	1 200 000	1 200 000-	535 000,00	638 314,92	103 314,92-
-	10 500	10 500-	-	62 000,00	62 000,00-
15 000	1 031 000	1 016 000-	75 000,00	227 680,99	152 680,99-
15 000	1 041 500	1 026 500-	75 000,00	135 000,00	135 000,00-
74 200	815 038	740 838-	-	424 680,99	349 680,99-
11 000	10 500	10 500-	-	912 451,67	912 451,67-
-	132 300	121 300-	-	42 878,68	42 878,68-
-	652 500	652 500-	-	181 709,44	181 709,44-
350 000	2 294 400	1 944 400-	-	95 804,46	95 804,46-
70 000	332 240	262 240-	860 000,00	1 630 183,71	770 183,71-
-	5 000	5 000-	-	280 000,00	280 000,00-
-	-	-	-	4 155,96	4 155,96-
505 200	4 241 998	3 736 798-	860 000,00	3 059 426,56	2 199 426,56-
3 570 000	9 075 712	5 505 712-	1 520 000,00	2 226 207,63	706 207,63-
-	11 000	11 000-	-	11 151,05	11 151,05-
-	12 000	12 000-	-	-	-
-	1 100 000	1 100 000-	-	340 000,00	340 000,00-
3 570 000	10 198 712	6 628 712-	1 520 000,00	2 577 358,68	1 057 358,68-
560	25 500	24 940-	-	30 000,00	30 000,00-
560	25 500	24 940-	-	30 000,00	30 000,00-
-	162 800	162 800-	-	141 650,08	141 650,08-
10 000	30 000	30 000-	-	40 000,00	40 000,00-
-	114 300	114 300-	1 050 000,00	1 540 630,38	490 630,38-
-	10 000	10 000-	-	-	-
10 000	317 100	307 100-	1 050 000,00	1 722 280,46	672 280,46-
-	-	-	-	-	-
400 000	1 389 520	989 520-	180 000,00	865 075,20	685 075,20-
-	118 000	118 000-	-	-	-
-	3 884	3 884-	-	55 321,12	55 321,12-
400 000	1 431 404	1 031 404-	180 000,00	920 396,32	740 396,32-
4 500 760	18 456 214	13 955 454-	4 220 000,00	9 372 437,93	5 152 437,93-
-	-	-	-	-	-
-	-	-	-	-	-
-	-	-	-	-	-
-	710 000	710 000-	47 200,00	452 800,00	500 000,00-
-	1 000 000	1 000 000-	20 200,00	593 455,54	573 255,54-
-	1 710 000	1 710 000-	27 000,00	1 046 255,54	1 073 255,54-
20 000	59 500	39 500-	25 634,80	25 634,80	-
20 000	59 500	39 500-	25 634,80	25 634,80	-
-	32 000	32 000-	-	211 310,00	211 310,00-
-	32 000	32 000-	-	211 310,00	211 310,00-
-	427 000	427 000-	-	716 013,41	716 013,41-
-	807 000	807 000-	-	2 000 000,00	2 000 000,00-
-	500 000	500 000-	-	515 980,00	515 980,00-
2 933 676	6 580 854	3 647 178-	741 525,00	2 011 424,22	1 269 899,22-
2 933 676	8 314 854	5 381 178-	741 525,00	5 245 337,63	4 501 812,63-

UA, AUFGABENBEREICH	EINNAHMEN ANSATZ 1975 DM	AUSGABEN ANSATZ 1975 DM	ZUSCHUSS (-) UEBERSCHUSS (+) DM	VERPFLICHTUNGS- ERMAECHTIGUNGEN DM
470 FÖRDERUNG DER FREIEN WOHLFAHRTSPFLEGE	144 000	4 895 895	4 749 895-	158 000
476 BAU- UND BETRIEBSKOSTENZUSCH. A. D. WOHLFAHRTS- UND JUGENDVERBÄNDE	-	1 744 000	1 744 000-	768 025
SUMME ABSCHNITT 47	144 000	6 637 895	6 493 895-	886 025
SUMME EINZELPLAN 4	3 244 532	20 493 128	17 248 606-	34 850 715
500 ALLGEMEINE GESUNDHEITSPFLEGE	99 060	2 796 179	2 697 119-	-
SUMME ABSCHNITT 50	99 060	2 796 179	2 697 119-	-
510 STAEDT. KRANKENANSTALTEN	1 544 130	8 707 595	7 163 465-	2 255 000
515 ARBEITUNG KRANKENHAUSBEREICH MOORENSTR.	-	-	-	-
SUMME ABSCHNITT 51	1 544 130	8 707 595	7 163 465-	2 255 000
540 CHERISCHES UND LEBENSMITTELUNTERSUCHUNGSAMT	15 000	60 000	45 000-	-
541 INSTITUT FUER LEBENSBERATUNG	-	115 000	115 000-	-
542 KRANKENTRANSPORTWESEN	-	-	-	-
SUMME ABSCHNITT 54	15 000	175 000	160 000-	-
550 ALLGEM. ANGELEGENHEITEN DER LEIBESUEBUNGEN	25 000	-	25 000+	-
SUMME ABSCHNITT 55	25 000	-	25 000+	-
560 SPORTPLATZ UND TURNHALLEN	450 000	7 290 000	6 840 000-	2 150 000
561 RHEINSTADION	-	7 165 051	2 145 051-	-
562 EISSTADION	-	300 000	300 000-	-
SUMME ABSCHNITT 56	450 000	9 755 051	9 305 051-	2 150 000
570 SPORTHAEFEN, CAMPINGPLATZ	-	1 483 125	1 483 125-	1 675 625
575 BAEDERBETRIEBE	490 000	9 947 625	9 457 625-	7 575 000
SUMME ABSCHNITT 57	490 000	11 430 750	10 940 750-	9 648 625
580 PARK- UND GARTENANLAGEN	645 680	6 896 600	6 250 920-	-
SUMME ABSCHNITT 58	645 680	6 896 600	6 250 920-	-
590 KLEINGAERTEN	344 296	1 055 200	710 904-	-
SUMME ABSCHNITT 59	344 296	1 055 200	710 904-	-
SUMME EINZELPLAN 5	3 613 166	40 816 385	37 203 219-	13 453 625
600 ALLGEMEINE BAUVERWALTUNG	6 550 000	10 950 000	4 400 000-	17 900 000
601 HOCHBAUVERWALTUNG	-	2 895 000	2 895 000-	4 000 000
602 TIEFBAUVERWALTUNG	-	3 505 000	3 505 000-	1 150 000
604 MASSERBAUVERWALTUNG	2 465 000	7 470 000	5 005 000-	1 580 000
605 U-BAHN-VERWALTUNG	12 944 510	15 571 000	2 626 490-	65 850 000
SUMME ABSCHNITT 60	21 979 510	40 491 000	18 511 490-	90 480 000
610 STAEDTERAU UND PLANUNG	-	235 000	235 000-	-
611 VERMESSUNGS- UND KATASTERAMT	290 000	8 400 000	8 110 000-	2 000 000
614 UMLEGUNGSBEHÖRDE	-	-	-	-
SUMME ABSCHNITT 61	290 000	8 635 000	8 345 000-	2 000 000
620 AMT FUER WOHNUNGSWESEN	273 818	22 953 640	22 679 822-	49 820 000
621 WOHNUNGSWESEN	8 586 401	-	-	-
SUMME ABSCHNITT 62	8 860 219	22 953 640	22 679 822-	49 820 000
630 GEMEINDESTRASSEN	6 439 610	30 432 856	23 993 246-	22 372 595
SUMME ABSCHNITT 63	6 439 610	30 432 856	23 993 246-	22 372 595
650 EREISSSTRASSEN	-	1 450 000	1 450 000-	250 000
SUMME ABSCHNITT 65	-	1 450 000	1 450 000-	250 000
660 BUNDES- UND LANDSTRASSEN	52 211 000	67 639 000	15 428 000-	202 051 991
SUMME ABSCHNITT 66	52 211 000	67 639 000	15 428 000-	202 051 991
670 STRASSENBELEUCHTUNG	3 670 000	5 970 000	2 300 000-	-
675 STRASSENREINIGUNG	-	886 500	886 500-	-
SUMME ABSCHNITT 67	3 670 000	6 856 500	3 186 500-	-

EINNAHMEN ANSATZ 1974 DM	AUSGABEN ANSATZ 1974 DM	ZUSCHUSS (-) UEBERSCHUSS (+) DM	EINNAHMEN RECHNUNG 1973 DM	AUSGABEN RECHNUNG 1973 DM	ZUSCHUSS (-) UEBERSCHUSS (+) DM
-	1 328 700	1 328 700-	-	2 811 216,66	2 811 216,66-
-	1 579 292	1 579 292-	-	1 718 425,00	1 718 425,00-
-	2 907 992	2 907 992-	-	4 529 641,66	4 529 641,66-
2 955 676	13 824 346	10 870 670-	740 159,80	11 056 179,63	10 316 019,83-
28 200	1 261 348	1 233 148-	-	901 527,09	901 527,09-
28 200	1 261 348	1 233 148-	-	901 527,09	901 527,09-
1 938 594	7 779 014	5 840 420-	2 736 307,31	6 372 927,66	3 636 620,35-
1 938 594	7 779 014	5 840 420-	2 736 307,31	7 317 957,87	4 381 650,56-
-	13 000	13 000-	-	-	-
47 600	268 957	221 357-	-	16 991,43	16 991,43-
47 600	268 957	221 357-	-	386 200,00	386 200,00-
47 600	268 957	221 357-	-	403 191,43	403 191,43-
25 000	-	25 000+	25 000,00	-	25 000,00+
25 000	-	25 000+	25 000,00	-	25 000,00+
35 000	7 988 581	7 953 581-	383 588,40	7 033 637,65	6 650 049,25-
7 516 282	4 439 489	3 076 793+	3 926 430,00	7 166 777,32	3 243 147,32-
940 000	985 000	25 000-	-	480 000,00	480 000,00-
8 511 282	13 412 872	4 901 590-	4 310 218,60	14 680 414,95	10 370 196,35-
-	147 700	147 700-	-	634 625,01	634 625,01-
-	1 100 600	1 100 600-	-	681 280,01	681 280,01-
-	1 248 300	1 248 300-	-	1 315 903,02	1 315 903,02-
320 250	7 298 677	6 978 427-	-	4 046 086,97	4 046 086,97-
320 250	7 298 677	6 978 427-	-	4 046 086,97	4 046 086,97-
279 687	1 321 700	1 042 013-	213 233,60	706 663,43	493 429,83-
279 687	1 321 700	1 042 013-	213 233,60	706 663,43	493 429,83-
11 158 613	32 603 818	21 445 205-	7 284 759,51	29 371 724,76	22 086 965,25-
5 451 000	10 800 000	5 349 000-	4 507 255,32	11 261 598,76	4 954 343,44-
-	2 148 950	2 148 950-	1 405 000,00	3 855 467,86	2 450 467,86-
-	2 215 000	2 215 000-	-	2 883 331,37	2 883 331,37-
1 015 000	3 392 000	2 377 000-	-	700 000,00	700 000,00-
11 798 950	13 757 000	1 958 050-	8 354 400,00	12 711 900,00	4 357 500,00-
18 264 950	32 352 950	14 088 000-	16 066 655,32	31 412 297,99	15 345 642,67-
-	15 000	15 000-	-	-	-
2 000 000	225 000	225 000-	-	311 000,00	311 000,00-
2 000 000	15 350 000	13 350 000-	-	200 000,00	200 000,00-
2 000 000	15 350 000	13 350 000-	-	9 600 000,00	9 600 000,00-
-	15 570 000	13 570 000-	-	10 111 000,00	10 111 000,00-
8 900 000	24 955 420	16 055 420-	5 487 956,06	20 423 044,06	14 935 088,00-
8 900 000	24 955 420	16 055 420-	5 487 956,06	20 423 044,06	14 935 088,00-
8 253 441	35 363 385	27 109 944-	17 150 405,08	32 537 505,85	15 387 100,77-
8 253 441	35 363 385	27 109 944-	17 150 405,08	32 537 505,85	15 387 100,77-
-	980 000	980 000-	-	114 505,00	114 505,00-
-	980 000	980 000-	-	114 505,00	114 505,00-
42 922 240	57 267 334	14 345 094-	49 521 235,00	50 431 166,39	909 931,39-
42 922 240	57 267 334	14 345 094-	49 521 235,00	50 431 166,39	909 931,39-
3 175 000	4 725 000	1 550 000-	1 904 973,68	3 820 713,27	1 915 739,59-
-	925 000	925 000-	-	532 862,81	532 862,81-
3 175 000	5 650 000	2 475 000-	1 904 973,68	4 353 576,08	2 448 602,40-

UA, AUFGABENBEREICH	EINNAHMEN ANSATZ 1975 DM	AUSGABEN ANSATZ 1975 DM	ZUSCHUSS (-) UEBERSCHUSS (+) DM	VERPFLICHTUNGS- ERMÄCHTIGUNGEN DM
688 PARKEINRICHTUNGEN	500 000	1 425 000	925 000-	-
SUMME ABSCHNITT 68	500 000	1 425 000	925 000-	-
SUMME EINZELPLAN 6	95 750 339	179 882 996	86 132 657-	366 974 584
700 KANALISATION	13 469 408	50 884 803	37 415 395-	34 699 620
701 BEDUERFTISANSTALTEN	-	50 000	50 000-	-
SUMME ABSCHNITT 70	13 469 408	50 934 803	37 465 395-	34 699 620
720 MUELLBESEITIGUNG	-	7 702 950	7 702 950-	3 500 000
SUMME ABSCHNITT 72	-	7 702 950	7 702 950-	3 500 000
730 MARKTWESEN	-	290 502	290 502-	-
SUMME ABSCHNITT 73	-	290 502	290 502-	-
740 SCHLACHTHOF, VIERHOF UND FLEISCHGROSSMARKT	-	109 748	109 748-	-
SUMME ABSCHNITT 74	-	109 748	109 748-	-
750 FRIEDHOEFE UND KREMATORIUM	-	2 133 500	2 133 500-	2 562 560
SUMME ABSCHNITT 75	-	2 133 500	2 133 500-	2 562 560
770 FUHRPARK UND ZENTRALBETRIEBSHOF	-	1 666 373	1 666 373-	-
SUMME ABSCHNITT 77	-	1 666 373	1 666 373-	-
780 FORDERUNG DER LAND- UND FORSTWIRTSCHAFT	-	100 000	100 000-	-
SUMME ABSCHNITT 78	-	100 000	100 000-	-
790 AMT FUER FREMDENVERKEHR	-	2 800	2 800-	-
SUMME ABSCHNITT 79	-	2 800	2 800-	-
SUMME EINZELPLAN 7	13 469 408	62 940 676	49 471 268-	40 762 180
810 BETEILIGUNG AN ELEKTRIZITAETSVERSORGUNGSUNTERNEHM.	12 120	534 850	542 730-	-
815 WASSERVERSORGUNG	-	159 000	159 000-	-
817 KOMBINIERTE VERSORGUNGSUNTERNEHMEN	-	1 000 000	1 000 000-	-
SUMME ABSCHNITT 81	12 120	1 513 850	1 501 730-	-
820 STRASSENBAHN- UND AUTOBUSUNTERNEHMEN	-	1 250 000	1 250 000-	6 535 000
822 FLUGHAFEN	2 092 876	9 067 188	6 974 312-	-
824 HAFEN- UND UMSCHLAGSUNTERNEHMEN	45 596	599 005	553 409-	-
825 BAHNEN DER STADT NONHEIM GMBH	-	-	-	-
SUMME ABSCHNITT 82	2 138 472	10 716 193	8 577 721-	6 535 000
841 MESSEHALLEN	-	6 353 000	6 353 000-	350 000
842 GASTSTAETTEN	10 990	984 000	973 010-	-
843 PHILIPPS-HALLE	-	910 000	910 000-	-
844 DUESSELPORFER MESSEGESELLSCHAFT RHR ROMER	-	-	-	-
SUMME ABSCHNITT 84	10 990	8 247 000	8 236 010-	350 000
871 SONSTIGE WIRTSCHAFTLICHE UNTERNEHMEN	-	2 900 000	2 900 000-	1 200 000
SUMME ABSCHNITT 87	-	2 900 000	2 900 000-	1 200 000
880 WOHN- UND GESCHAFTSGRUNDSTUECKE	72 800	759 390	736 590-	-
881 SONSTIGES GRUNDVERMOEGEN	46 779 640	47 600 000	843 160-	-
SUMME ABSCHNITT 88	46 779 640	48 359 390	1 579 750-	-
890 ALLGEMEINE STIFTUNGEN	-	17 500	17 500-	-
891 WILHELM-SCHIFFER-STIFTUNG	-	165 000	165 000-	-
892 ADERSSCHE WOHNUNGSSTIFTUNG	-	-	-	-
SUMME ABSCHNITT 89	-	202 500	202 500-	-
SUMME EINZELPLAN 8	48 941 222	71 938 941	22 997 719-	8 085 000

EINNAHMEN ANSATZ 1974 DM	AUSGABEN ANSATZ 1974 DM	ZUSCHUSS (-) UEBERSCHUSS (+) DM	EINNAHMEN RECHNUNG 1975 DM	AUSGABEN RECHNUNG 1975 DM	ZUSCHUSS (-) UEBERSCHUSS (+) DM
700 000	1 675 000	975 000-	764 523,96	1 420 779,59	656 255,63-
700 000	1 675 000	975 000-	764 523,96	1 420 779,59	656 255,63-
84 215 631	173 774 089	89 558 458-	90 895 769,10	150 803 874,06	59 906 105,96-
8 652 530	54 917 801	46 265 271-	10 660 242,98	53 758 544,59	43 098 301,61-
-	90 000	90 000-	-	106 528,81	106 528,81-
8 682 530	55 007 801	46 355 271-	10 660 242,98	53 865 073,40	43 204 830,42-
-	8 225 150	8 225 150-	-	8 846 648,43	8 846 648,43-
-	8 225 150	8 225 150-	-	8 846 648,43	8 846 648,43-
-	367 021	367 021-	-	491 724,55	491 724,55-
-	367 021	367 021-	-	491 724,55	491 724,55-
-	75 495	75 495-	-	119 350,14	119 350,14-
-	75 495	75 495-	-	119 350,14	119 350,14-
-	2 811 550	2 811 550-	-	2 518 251,10	2 518 251,10-
-	2 811 550	2 811 550-	-	2 518 251,10	2 518 251,10-
-	2 313 000	2 313 000-	-	2 511 582,39	2 511 582,39-
-	2 313 000	2 313 000-	-	2 511 582,39	2 511 582,39-
-	-	-	-	-	-
-	25 000	25 000-	-	14 830,67	14 830,67-
-	25 000	25 000-	-	14 830,67	14 830,67-
8 652 530	68 825 017	60 172 487-	10 660 242,98	68 128 760,40	57 468 517,42-
-	-	-	-	-	-
-	7 000 000	7 000 000-	534 419,03	5 971 215,80	3 436 796,77-
-	7 000 000	7 000 000-	534 419,03	5 971 215,80	3 436 796,77-
2 092 876	6 550 000	4 457 124-	2 092 876,08	4 000 000,00	1 909 123,92-
42 648	3 071 600	2 648 952-	-	4 092 800,00	1 999 923,92-
2 135 524	9 621 600	7 486 076-	2 092 876,08	8 092 800,00	5 999 923,92-
-	1 676 566	1 676 566-	2 345 941,00	3 533 046,82	1 187 105,82-
10 253	3 633 000	3 622 747-	9 585,21	32 300,00	22 714,79-
-	1 200 000	1 200 000-	1 519 730,22	9 049 573,77	7 529 843,55-
-	10 600 000	10 600 000-	-	13 669 332,55	13 669 332,55-
10 253	17 115 566	17 105 313-	3 895 256,43	26 204 253,14	22 309 016,71-
-	4 000 000	4 000 000-	-	-	-
-	4 000 000	4 000 000-	-	-	-
23 000	1 329 328	1 306 328-	22 946,77	659 579,50	636 632,73-
40 500 000	50 790 000	10 290 000-	467 637,33	127 875,37	339 761,96+
40 523 000	52 119 328	11 596 328-	490 784,10	787 454,87	296 670,77-
-	17 500	17 500-	-	17 500,00	17 500,00-
-	376 647	376 647-	-	89 499,59	89 499,59-
-	394 147	394 147-	-	961 000,00	961 000,00-
-	-	-	-	1 067 999,59	1 067 999,59-
42 668 777	90 250 641	47 581 864-	7 015 315,64	40 203 723,40	33 190 407,76-

NA. AUFGABENBEREICH	EINNAHMEN		AUSGABEN		ZUSCHUSS (-) VERPFLICHTUNGS- UEBERSCHUSS (+) ERMAECHTISUNGEN	
	ANSATZ 1975 DM	ANSATZ 1975 DM	ANSATZ 1975 DM	ANSATZ 1975 DM	ANSATZ 1975 DM	ANSATZ 1975 DM
910 KREDITE UND SCHULDENDIENST	306 787 264	80 533 464	226 253 800+	32 497	-	-
911 KREDITE UND SCHULDENDIENST (SONDERVERMOEGEN)	-	-	-	-	-	-
912 ALLGEMEINE RUECKLAGE	3 068 875	-	3 068 875+	-	-	-
913 ZINSEN UND SELBANKLAGEN	-	-	-	-	-	-
914 ALLGEMEINE RUECKLAGE (SONDERVERMOEGEN)	237 427	90 252	147 175+	-	-	-
919 ZUFUEHRUNG ZWISCHEN VERWALTUNGS- UND VERMOEGENSHAUSHALT	88 599 439	-	88 599 439+	-	-	-
SUMME ABSCHNITT 91	398 693 005	80 656 213	318 036 792+			
920 ABWICKLUNG DER VORJAHRE	-	-	-	-	-	-
SUMME ABSCHNITT 92						
SUMME EINZELPLAN 9	398 693 005	80 656 213	318 036 792+			
SUMME EINZELPLAENE 0 BIS 9	579 074 009	579 074 009			550 400 923	

NA. AUFGABENBEREICH	EINNAHMEN		AUSGABEN		ZUSCHUSS (-) VERPFLICHTUNGS- UEBERSCHUSS (+) ERMAECHTISUNGEN	
	ANSATZ 1974 DM	ANSATZ 1974 DM	ANSATZ 1974 DM	ANSATZ 1974 DM	ANSATZ 1974 DM	ANSATZ 1974 DM
910 KREDITE UND SCHULDENDIENST	255 398 000	69 505 801	185 892 199+	-	-	-
911 KREDITE UND SCHULDENDIENST (SONDERVERMOEGEN)	319 000	58 000	261 000+	-	-	-
912 ALLGEMEINE RUECKLAGE	4 857 076	3 325 784	1 531 292+	-	-	-
913 ZINSEN UND SELBANKLAGEN	-	-	-	-	-	-
914 ALLGEMEINE RUECKLAGE (SONDERVERMOEGEN)	233 972	67 329	166 643+	-	-	-
919 ZUFUEHRUNG ZWISCHEN VERWALTUNGS- UND VERMOEGENSHAUSHALT	131 760 234	-	131 760 234+	-	-	-
SUMME ABSCHNITT 91	390 531 282	72 956 922	317 574 360+			
920 ABWICKLUNG DER VORJAHRE	-	-	-	-	-	-
SUMME ABSCHNITT 92						
SUMME EINZELPLAN 9	390 531 282	72 956 922	317 574 360+			
SUMME EINZELPLAENE 0 BIS 9	555 383 701	555 383 701			48 836 342,61+	

GESAMTPLAN

1. ZUSAMMENFASSUNG DER EINKÄMME, AUSGABEN UND VERPFLICHTUNGSMÄCHTIGUNGEN
WIEDERHOLUNG NACH EINZELPLÄNEN

EPL A U F G A B E B E R E I C H

	EINKÄMME ANSATZ 1975 DM	AUSGABEN ANSATZ 1975 DM	ZUSCHUSS (-) ÜBERSCHUSS (+) DM	VERPFLICHTUNGS- ERMÄCHTIGUNGEN DM
A. VERWALTUNGSHAUSHALT				
0 ALLGEMEINE VERWALTUNG	21 425 779	101 002 823	79 577 044-	
1 ÖFFENTLICHE SICHERHEIT UND ORDNUNG	17 382 463	39 257 900	21 875 437-	
2 SCHULEN	4 362 148	52 071 890	47 709 742-	
3 WISSENSCHAFT, FORSCHUNG, KULTURPFLEGE	10 293 322	58 848 557	48 555 235-	
4 SOZIALE SICHERUNG	88 535 103	213 793 565	125 258 462-	
5 GESUNDHEIT, SPORT, ERHOLUNG	53 905 827	107 830 911	53 925 084-	
6 BAU- UND WÖHNUNGSWESEN, VERKEHR	40 104 364	158 777 765	118 673 401-	
7 ÖFFENTL. EINRICHTUNGEN, WIRTSCHAFTSFÖRDERUNG	133 525 871	164 715 582	31 189 711-	
8 WIRTSCHAFTL. UNTERNEHMEN, ALLGEM. GRUND- UND SONDERVERBODEN	45 858 791	62 929 549	17 070 758-	
9 ALLGEMEINE FINANZWIRTSCHAFT	1 015 038 430	473 003 362	542 035 068+	
	1 452 232 104	1 452 232 104	-	
B. VERBODENSHAUSHALT				
0 ALLGEMEINE VERWALTUNG	800	17 201 100	17 200 300-	4 228 000
1 ÖFFENTLICHE SICHERHEIT UND ORDNUNG	424 210	5 889 240	5 465 030-	1 692 000
2 SCHULEN	15 356 000	84 666 171	69 310 171-	53 017 817
3 WISSENSCHAFT, FORSCHUNG, KULTURPFLEGE	1 581 337	16 589 159	15 007 822-	28 310 000
4 SOZIALE SICHERUNG	3 284 522	20 493 128	17 208 606-	34 830 715
5 GESUNDHEIT, SPORT, ERHOLUNG	1 613 164	40 816 385	39 203 219-	15 453 673
6 BAU- UND WÖHNUNGSWESEN, VERKEHR	93 750 339	179 882 996	86 132 657-	366 974 586
7 ÖFFENTL. EINRICHTUNGEN, WIRTSCHAFTSFÖRDERUNG	13 469 408	62 940 676	49 471 268-	40 762 180
8 WIRTSCHAFTL. UNTERNEHMEN, ALLGEM. GRUND- UND SONDERVERBODEN	48 941 323	71 838 941	22 897 718-	8 085 000
9 ALLGEMEINE FINANZWIRTSCHAFT	398 693 005	80 656 213	318 036 792+	
	579 074 009	579 074 009	-	550 605 923
	2 031 306 113	2 031 306 113	-	550 605 923
C. GESAMTHAUSHALT				

	EINKÄMME ANSATZ 1974 DM	AUSGABEN ANSATZ 1974 DM	ZUSCHUSS (-) ÜBERSCHUSS (+) DM	EINKÄMME RECHNUNG 1975 DM	AUSGABEN RECHNUNG 1975 DM	ZUSCHUSS (-) ÜBERSCHUSS (+) DM
	22 287 514	100 281 072	77 993 558-	15 319 899,30	91 516 217,74	76 196 318,44-
	16 756 474	38 740 618	21 984 144-	13 587 558,15	33 898 595,69	20 311 045,54-
	7 229 478	46 559 791	39 329 313-	5 225 904,49	49 319 635,76	35 093 731,27-
	4 989 545	56 805 050	49 895 485-	10 186 716,37	57 606 432,34	42 419 715,97-
	88 238 357	193 324 687	115 086 330-	78 477 754,77	165 072 418,56	86 634 663,59-
	51 255 407	101 134 368	49 878 961-	45 650 083,11	84 415 980,79	38 765 937,68-
	78 256 287	147 070 268	108 833 081-	49 447 376,44	142 469 913,56	93 022 537,12-
	120 353 674	145 077 988	24 724 314-	109 431 535,37	91 710 967,83	17 720 567,54+
	69 476 377	75 236 627	5 760 250-	87 167 226,42	62 480 072,70	24 687 153,72+
	923 839 540	432 561 504	491 278 036+	846 435 261,48	306 562 931,81	539 872 329,67+
	1 336 682 853	1 336 682 853	-	1 260 889 268,10	1 070 853 186,58	190 036 081,52+
	28 476	6 631 740	6 603 264-	110 910,00	3 067 909,72	2 956 999,72-
	134 288	3 151 857	3 016 769-	-	3 419 703,71	3 419 703,71-
	10 547 708	75 709 857	65 162 149-	-	54 112 546,23	44 373 246,65-
	4 300 760	18 456 214	13 955 454-	9 739 299,58	9 372 437,93	5 153 437,93-
	2 935 876	13 024 348	10 070 670-	4 270 000,00	11 036 179,63	10 316 019,63-
	11 150 613	32 403 818	21 253 205-	740 159,80	29 371 724,76	22 086 965,25-
	84 215 631	173 774 089	89 558 458-	7 284 759,51	150 803 874,96	59 908 125,86-
	8 452 530	68 825 017	60 372 487-	10 640 242,98	68 128 760,40	57 468 517,42-
	42 668 777	90 250 641	47 581 864-	7 013 315,64	40 203 725,40	33 190 407,76-
	390 531 282	72 956 922	317 574 360+	191 824 134,88	142 987 792,27	48 836 342,61+
	555 383 701	555 383 701	-	322 488 571,49	512 524 655,01	190 036 081,52+
	1 892 066 554	1 892 066 424	-	1 583 377 839,59	1 583 377 839,59	-

G e s a m t p l a n

2. Haushaltsquerschnitt

- DM-Beträge -

GESAMTPLAN

2. HAUSHALTSQUERSCHNITT - TEIL 1: HAUSHALTSANSATZE
A. EINZELPLANE 0 BIS 8

	EINW. AUS VERW. UND BETRIEB 10 - 17 DM	SONST. FINANZ- EINNAHMEN 20 - 26, 28 DM	PERSONAL- AUSGABEN 40 - 46, 49 DM	SACHB., VERW. UND BETRIEBSAUFWAND 50 - 66, 84 DM	ZUMESUNGEN UND ZUSCHÜSSE 70 - 78 DM	ZUSCHUSSBEDARF (-) ÜBERSCHUSS DM	OBJEKTSPEZ. EINN. DES VERMOGENS 32 - 34 DM	BAUMASSNAHMEN 94 - 96 DM	SONSTIGE INVEST.-AUSGABEN 92, 93, 98, 99f DM	VERPFLICHTUNGS- ERRICHTIGUNGEN DM
UA AUFGABENBEREICH										
001 GEMEINDEORGANE	179 920,00	-	4 999 760,00	499 608,00	30 000,00	5 519 648,00-	-	-	-	-
002 VERFÜGUNGSMITTEL	-	-	-	64 000,00	-	94 000,00-	-	-	-	-
SUMME ABSCHNITT 00	179 920,00	-	4 999 760,00	763 608,00	30 000,00	5 613 648,00-	-	-	-	-
010 RECHNUNGSPRÜFUNGSAMT										
SUMME ABSCHNITT 01	-	-	2 026 460,00	100,00	-	2 026 560,00-	-	-	-	-
020 HAUPTVERWALTUNG	4 383 856,00	100,00	9 543 410,00	4 236 366,00	300 000,00	9 695 820,00-	-	-	12 100,00	-
021 BÜRODIENSTGEBÄUDE	1 305 940,00	-	4 494 820,00	4 264 933,00	-	3 363 033,00-	-	14 500 000,00	500 000,00	4 220 000,00
022 REINIGUNG	3 214 780,00	-	15 698 000,00	6 489 400,00	-	18 932 620,00-	-	-	84 000,00	-
023 RECHTSAMT	3 533 600,00	128 560,00	981 310,00	6 804 110,00	-	3 323 254,00-	-	-	-	-
024 RECHTSAMT	145 000,00	-	368 210,00	170 000,00	-	1 203 172,00-	-	-	-	-
025 PRESSEAMT	50 000,00	-	-	335 354,00	-	120 000,00-	-	-	-	-
026 AMTSBLATT	580,00	-	-	-	-	334 774,00-	-	-	-	-
027 BEITRÄGE ZU VERBÄNDEN, VEREINEN UND DERGL.	-	-	-	-	-	-	-	-	-	-
SUMME ABSCHNITT 02	12 633 756,00	128 660,00	26 994 950,00	22 640 141,00	300 000,00	36 972 675,00-	-	14 500 000,00	596 100,00	4 220 000,00
030 KAEMMEREI	-	-	1 108 230,00	20 300,00	-	1 128 530,00-	800,00	-	-	-
031 KASSENVERWALTUNG	416 400,00	953 000,00	5 497 940,00	230 125,00	20 000,00	4 378 680,00-	-	-	-	-
032 HYPOTHEKENVERWALTUNG	282 020,00	140,00	497 720,00	3 000,00	160,00	298 700,00-	-	-	-	-
033 STEUERVERWALTUNG	285 150,00	200,00	3 241 120,00	20 100,00	-	2 975 870,00-	-	-	-	-
034 LIEGENSCHAFTSVERWALTUNG	1 394 427,00	-	3 683 650,00	10 400,00	-	2 299 623,00-	-	-	-	-
SUMME ABSCHNITT 03	2 297 997,00	953 360,00	14 028 680,00	283 920,00	20 160,00	11 081 403,00-	800,00	-	-	-
050 STANDESAMT	301 900,00	30,00	1 707 120,00	49 570,00	-	1 454 540,00-	-	-	-	-
051 STATISTISCHES AMT	3 610,00	-	1 445 270,00	9 750,00	-	1 451 360,00-	-	-	-	-
052 WAHLAMT	272 630,00	-	115 580,00	472 200,00	-	313 230,00-	-	-	130 000,00	-
053 LOHNSTEUERKARTENSTELLE UND DATENERFASSUNG	-	-	525 200,00	78 350,00	-	603 550,00-	-	-	-	-
SUMME ABSCHNITT 05	578 140,00	30,00	3 791 170,00	609 770,00	-	3 822 680,00-	-	-	130 000,00	-
060 ZENTRALE DATENVERARBEITUNG	1 247 300,00	-	2 515 370,00	4 270 000,00	20 000,00	5 558 070,00-	-	-	-	-
061 FERNSPRÜCHEINRICHTUNGEN	1 196 300,00	-	1 425 050,00	2 298 900,00	-	3 027 450,00-	-	-	1 200 000,00	-
062 MATERIALVERWALTUNG	395 900,00	-	188 970,00	3 599 300,00	-	3 343 370,00-	-	-	175 000,00	-
063 DRUCKEREI UND BUCHBINDEREI	92 500,00	-	1 294 710,00	154 000,00	-	1 758 260,00-	-	-	150 000,00	-
SUMME ABSCHNITT 06	2 932 000,00	-	5 424 100,00	11 175 200,00	20 000,00	15 687 350,00-	-	-	1 525 000,00	-
080 BETRIEBSKRANKENKASSE	544 800,00	-	1 687 800,00	31 500,00	-	570 500,00-	-	-	-	-
081 ZUSATZVERSÖRGENSKASSE	-	-	-	-	-	-	-	-	-	-
082 EIGENUNFALLVERSICHERUNG	-	-	-	-	2 574 675,00	2 574 675,00-	-	-	-	-
083 SONSTIGE EINRICHTUNGEN FUER DIE BELEGSCHAFT	1 016 070,00	-	3 458 290,00	308 450,00	-	2 751 170,00-	-	-	450 000,00	-
084 STUDIENINSTITUT FUER KOMMUNALE VERWALTUNG	137 000,00	-	559 930,00	73 450,00	-	476 580,00-	-	-	-	-
SUMME ABSCHNITT 08	1 721 870,00	-	5 106 520,00	413 800,00	2 574 675,00	6 372 925,00-	-	-	450 000,00	-
SUMME EINZELPLAN 0	20 343 703,00	1 082 076,00	62 371 590,00	35 686 390,00	2 944 835,00	79 577 044,00-	800,00	14 500 800,00	2 781 100,00	4 220 000,00
110 ORDNUNGSAMT	1 151 250,00	6 550 000,00	3 842 430,00	504 400,00	71 600,00	3 282 580,00-	-	10 000,00	-	-
111 EINWOHNERMELDAMT	1 959 580,00	15 400,00	5 378 830,00	293 800,00	106 700,00	4 006 430,00-	-	-	-	-
112 STRASSENVERKEHRSAMT	3 646 480,00	1 958 010,00	5 482 210,00	229 400,00	-	107 400,00-	-	-	-	-
113 SICHTESSMANNER	1 000,00	-	-	18 230,00	-	17 230,00-	-	-	-	-
114 WEHRERFASSUNG	-	-	74 140,00	1 300,00	-	74 340,00-	-	-	-	-
115 VETERINÄRAMT	109 200,00	-	523 250,00	1 100,00	18 000,00	233 530,00-	-	-	-	-
SUMME ABSCHNITT 11	6 867 490,00	8 523 410,00	15 301 030,00	1 041 940,00	196 300,00	1 156 396,00-	-	10 000,00	-	-
130 FEUERWEHR	681 880,00	-	19 343 190,00	1 394 340,00	4 000,00	20 062 151,00-	424 210,00	2 543 140,00	1 334 700,00	1 692 000,00
131 FREIWILLIGE FEUERWEHREN	-	-	-	-	-	-	-	-	-	-
SUMME ABSCHNITT 13	681 880,00	-	19 343 190,00	1 394 340,00	4 000,00	20 062 151,00-	424 210,00	2 543 140,00	1 334 700,00	1 692 000,00
140 ZIVILSCHUTZ	541 800,00	-	549 990,00	607 700,00	40 000,00	655 890,00-	-	-	-	-
SUMME ABSCHNITT 14	541 800,00	-	549 990,00	607 700,00	40 000,00	655 890,00-	-	-	-	-
150 AMT FUER VERTEILIGUNGSLASTEN	767 883,00	-	642 160,00	106 700,00	-	1 000,00-	-	-	1 400,00	-
SUMME ABSCHNITT 15	767 883,00	-	642 160,00	106 700,00	-	1 000,00-	-	-	1 400,00	-
SUMME EINZELPLAN 1	8 859 053,00	8 523 410,00	35 856 370,00	3 161 280,00	248 300,00	21 875 437,00-	424 210,00	2 553 140,00	1 336 100,00	1 692 000,00
200 SCHÜLERVERWALTUNG	69 451,00	-	6 927 788,00	15 664 910,00	120 000,00	22 643 288,00-	-	-	380 000,00	-
SUMME ABSCHNITT 20	69 451,00	-	6 927 788,00	15 664 910,00	120 000,00	22 643 288,00-	-	-	380 000,00	-
210 GRUNDSCHULEN	483 673,00	-	4 121 738,00	2 631 110,00	29 800,00	6 299 574,00-	1 083 250,00	10 199 144,00	2 733 000,00	4 639 000,00
211 HAUPTSCHULEN	281 801,00	-	1 105 876,00	1 201 990,00	-	2 524 045,00-	416 750,00	4 597 000,00	1 354 000,00	3 250 000,00
SUMME ABSCHNITT 21	765 474,00	-	5 227 614,00	4 833 100,00	29 800,00	8 823 619,00-	2 400 000,00	14 796 144,00	4 067 000,00	7 889 000,00



UA	AUFGABENBEREICH	EINW. AUS VERW. UND BETRIEB 10 - 17 DM	SONST. FINANZ-EINNAHMEN 20 - 26, 28 DM	PERSONAL-AUSGABEN 40 - 44, 49 DM	SACHL. VERW. UND BETRIEBSAUFWAND 50 - 58, 64 DM	ZUWEISUNGEN UND ZUSCHUESSE 70 - 78 DM	ZUSCHUSSBEDARF (-) UEBERSCHUSS DM	OBJEKTBEZ. FINANZ. VERBODENSH. 32 - 36 DM	BAUMASSNAHMEN 94 - 96 DM	SONSTIGE INVEST. AUSGABEN 92, 93, 98, 99 DM	VERPFLICHTUNGS-ERNACHTIGUNGEN DM
220	REALSCHULEN	83 841,00	-	624 470,00	844 890,00	10 100,00	1 295 619,00-	1 167 500,00	4 107 744,00	443 000,00	10 000,00
	SUMME ABSCHNITT 22	83 841,00	-	624 470,00	844 890,00	10 100,00	1 295 619,00-	1 167 500,00	4 107 744,00	443 000,00	10 000,00
230	HOEHERE SCHULEN	575 941,00	-	4 340 400,00	1 471 908,00	593 094,00	5 829 461,00-	3 535 500,00	16 522 397,00	4 556 751,00	9 557 125,00
	SUMME ABSCHNITT 23	575 941,00	-	4 340 400,00	1 471 908,00	593 094,00	5 829 461,00-	3 535 500,00	16 522 397,00	4 556 751,00	9 557 125,00
240	BERUFSSCHULEN	196 800,00	-	2 393 500,00	796 802,00	372 500,00	3 165 482,00-	450 000,00	3 205 750,00	1 074 985,00	1 396 645,00
245	BERUFSFACHSCHULEN	47 301,00	-	255 910,00	40 700,00	25 000,00	293 809,00-	-	-	15 000,00	-
	SUMME ABSCHNITT 24	243 901,00	-	2 649 410,00	836 502,00	397 500,00	3 459 291,00-	450 000,00	3 205 750,00	1 091 985,00	1 396 645,00
250	FACHOBERSCHULEN	1,00	-	-	87 800,00	-	87 799,00-	-	-	20 000,00	-
	SUMME ABSCHNITT 25	1,00	-	-	87 800,00	-	87 799,00-	-	-	20 000,00	-
260	FACHSCHULEN	162 801,00	-	-	39 000,00	79 600,00	43 401,00-	-	-	10 000,00	-
	SUMME ABSCHNITT 26	162 801,00	-	-	39 000,00	79 600,00	43 401,00-	-	-	10 000,00	-
270	SONDERSCHULEN	498 704,00	-	1 026 100,00	630 913,00	4 500,00	1 162 808,00-	1 763 000,00	7 680 000,00	632 000,00	7 310 000,00
	SUMME ABSCHNITT 27	498 704,00	-	1 026 100,00	630 913,00	4 500,00	1 162 808,00-	1 763 000,00	7 680 000,00	632 000,00	7 310 000,00
280	GESAMTSCHULE	245 002,00	-	38 200,00	521 477,00	-	334 675,00-	3 500 000,00	24 000 000,00	230 000,00	24 134 447,00
	SUMME ABSCHNITT 28	245 002,00	-	38 200,00	521 477,00	-	334 675,00-	3 500 000,00	24 000 000,00	230 000,00	24 134 447,00
291	BILDSTELLE	60 897,00	-	90 410,00	162 513,00	340 000,00	552 063,00-	-	47 000,00	-	-
292	MUSIKSCHULE	1 439 502,00	-	3 819 470,00	65 500,00	-	2 443 448,00-	40 000,00	478 000,00	286 400,00	110 600,00
293	PEDAGOGISCHES INSTITUT	11,00	-	514 370,00	271 201,00	-	585 560,00-	-	850 000,00	80 000,00	650 000,00
294	WAHLFREIE LEHRGANGS AN BERUFSBILDENDEN SCHULEN	12 201,00	-	22 420,00	10	-	10 289,00-	-	-	-	-
295	SEMINAR FÜR WERKTAETIGE ERZIEHUNG	205 221,00	-	412 020,00	16 484,00	-	275 283,00-	-	-	2 000,00	-
299	ROBERT-SCHUMANN-KONSERVATORIUM	-	-	-	-	-	-	2 500 000,00	800 000,00	160 000,00	2 000 000,00
	SUMME ABSCHNITT 29	1 717 832,00	-	4 658 710,00	515 761,00	340 000,00	3 816 643,00-	2 540 000,00	2 375 000,00	528 400,00	2 760 600,00
	SUMME EINZELPLAN 2	4 362 148,00	-	25 510 678,00	24 946 611,00	1 594 594,00	47 709 742,00-	15 256 000,00	72 487 035,00	11 979 136,00	53 957 817,00
300	KULTURPFLEGE	2 001,00	-	690 170,00	36 191,00	44 000,00	768 365,00-	650 000,00	1 065 000,00	170 000,00	1 200 000,00
	SUMME ABSCHNITT 30	2 001,00	-	690 170,00	36 191,00	44 000,00	768 365,00-	650 000,00	1 065 000,00	170 000,00	1 200 000,00
310	GOETHE-MUSEUM (ANTON UND KATHARINA KIPPENBERG -STIFTUNG)	7 950,00	-	313 890,00	76 240,00	142 723,00	524 927,00-	-	-	124 850,00	-
312	ALLGEMEINE WISSENSCHAFTSPFLEGE	8 037,00	-	-	8 037,00	-	-	-	-	-	-
313	HEINRICH-HEINE-INSTITUT	49 043,00	-	323 990,00	259 430,00	550 000,00	534 355,00-	30 675,00	315 000,00	181 675,00	70 000,00
314	UNIVERSITAET	-	-	246 680,00	200 290,00	57 400,00	750 750,00-	-	-	-	-
315	VERWALTUNGS- UND WIRTSCHAFTS- AKADEMIE	-	-	55 560,00	8 670,00	-	284 080,00-	-	-	-	-
316	STUDIENGEBAEUDE	60 600,00	-	-	-	-	3 570,00-	-	-	-	-
	SUMME ABSCHNITT 31	125 630,00	-	940 120,00	552 540,00	730 123,00	2 097 182,00-	30 675,00	315 000,00	508 525,00	70 000,00
320	KUNSTMUSEUM	40 360,00	-	1 552 930,00	493 531,00	-	2 005 895,00-	-	40 800,00	358 895,00	-
321	KUNSTHALLE	304 612,00	-	672 470,00	892 400,00	-	1 260 267,00-	-	-	10 500,00	-
322	HEIJENS-MUSEUM	30 301,00	-	376 590,00	157 331,00	-	505 645,00-	100,00	-	94 800,00	-
323	LOEBBECKE-MUSEUM UND AQUARIUM	75 612,00	-	735 300,00	201 201,00	275 000,00	880 891,00-	150 000,00	150 000,00	44 500,00	-
324	LANDESMUSEUM VOLK UND WIRTSCHAFT	64 510,00	-	-	3 410,00	-	214 140,00-	-	-	-	-
325	STADTGESCHICHTLICHES MUSEUM	6 781,00	-	596 346,00	288 640,00	-	878 228,00-	500 000,00	1 362 000,00	217 501,00	750 000,00
326	NATURKUNDLICHES HEINRICHMUSEUM BENRATH	10,00	-	42 430,00	9 910,00	-	52 280,00-	100 000,00	196 100,00	5 000,00	200 000,00
327	DUMONT-LINDEMANN-ARCHIV	2 001,00	-	76 200,00	21 000,00	-	95 314,00-	-	-	-	-
328	STADTARCHIV	310,00	-	230 720,00	10 310,00	-	240 807,00-	-	-	10 000,00	-
	SUMME ABSCHNITT 32	524 337,00	-	4 303 076,00	2 077 731,00	275 000,00	6 131 469,00-	500 101,00	1 652 000,00	937 696,00	950 000,00
330	THEATERVERWALTUNG	6 444 400,00	-	2 652 810,00	949 610,00	15 053 909,00	12 232 134,00-	-	4 206 000,00	183 400,00	2 810 000,00
331	ORCHESTER UND KONZORTE	573 051,00	-	6 553 050,00	950 200,00	7 450,00	6 937 629,00-	-	-	22 600,00	-
332	ROBERT-SCHUMANN-SAAL	78 081,00	-	31 020,00	19 600,00	7 371 149,00	27 381,00-	-	164 000,00	-	-
333	LEISTUNGEN AN DIE NEUE SCHAUSPIEL-GRUPPE	-	-	-	60 000,00	-	7 431 169,00-	-	3 000 000,00	-	20 000 000,00
334	TONHALLE	-	-	-	-	-	-	-	-	-	-
	SUMME ABSCHNITT 33	7 095 452,00	-	9 236 860,00	1 999 610,00	22 432 528,00	26 573 551,00-	-	7 572 000,00	206 000,00	22 010 000,00
340	ALLGEMEINE KUNSTPFLEGE	1 700,00	-	-	298 110,00	1 216 496,00	1 513 486,00-	560,00	90 100,00	25 000,00	-
	SUMME ABSCHNITT 34	1 700,00	-	-	298 110,00	1 216 496,00	1 513 486,00-	560,00	90 100,00	25 000,00	-
350	VOLKSHOCHSCHULE	2 157 041,00	800,00	4 215 570,00	1 072 110,00	-	3 129 829,00-	-	-	149 320,00	-
351	HEINRICHMUSEUM HAUS MICKELN	-	-	-	1 000,00	950,00	1 000,00-	-	17 840,00	-	-
352	STADTBIBLIOTHEK	41 000,00	72 000,00	5 115 310,00	1 813 190,00	-	6 816 410,00-	-	1 110 477,00	615 500,00	1 000 000,00
355	WEITERBILDUNGSZENTRUM	-	-	-	-	950,00	-	-	-	-	-
	SUMME ABSCHNITT 35	2 198 041,00	72 800,00	9 330 880,00	2 885 300,00	950,00	9 947 239,00-	-	1 148 317,00	784 820,00	1 000 000,00

IA AUFGABENBEREICH	EINK. AUS VERM. UND BETRIEB 10 - 17	SONST. FINANZ-EINNAHMEN 20 - 26, 28	PERSONAL-AUSGABEN 40 - 44, 49	SACHL. VERM. IN BETRIEBSAUFW. 50 - 48, 84	ZUWEISUNGEN UND ZUSCHÜSSE 70 - 78	ZUSCHUSSBEDARF (-) ÜBERSCHUSS	OBJEKTBZ. EINK. DES VERMOGENSK. 32 - 34	BAUMASSNAHMEN 94 - 96	SONSTIGE INVEST. AUSGABEN 92, 93, 98, 99, 1	VERPFLICHTUNGS-ERMAECHTIGUNGEN
	DM	DM	DM	DM	DM	DM	DM	DM	DM	DM
340 ALLGEMEINE GEMEINSCHAFTSPFLEGE	143 000,00	-	123 200,00	713 039,00	24 400,00	717 639,00	-	-	-	-
341 ALLGEMEINE HEIMATPFLEGE UND DENKMALSCHUTZ	5 250,00	-	-	101 167,00	361 800,00	457 717,00	-	-	-	-
342 BERNATHER SCHLOSS	20 022,00	-	136 000,00	207 478,00	-	273 516,00	400 001,00	150 000,00	-	-
343 SCHLOSS JÄGERHOF	36 888,00	-	72 120,00	8 792,00	-	43 982,00	-	2 200 000,00	113 401,00	3 100 000,00
344 ORANGERIE BERNATH	17 311,00	-	10 200,00	33 200,00	5 000,00	31 089,00	-	40 000,00	-	-
SUMME ABSCHNITT 36	272 471,00	-	341 500,00	1 063 634,00	391 200,00	1 523 943,00	400 001,00	2 397 500,00	117 201,00	3 100 000,00
SUMME EINZELPLAN 3	10 220 522,00	72 800,00	24 842 686,00	8 915 574,00	25 090 297,00	48 555 235,00	1 581 337,00	14 039 917,00	2 549 242,00	28 330 000,00
400 VERWALTUNG DER SOZIALHILFE	8 800,00	-	6 488 550,00	78 000,00	-	6 518 550,00	-	-	-	-
401 VERWALTUNG DER KRIEGSOFFERFUERSORGE	-	-	1 345 100,00	400,00	-	1 345 500,00	-	-	-	-
402 VERWALTUNG DER VERTRIEBENEN- UND FLUECHTLINGS-ANGELEGENHEITEN	4 500,00	-	192 210,00	10 790,00	15 000,00	213 500,00	-	-	-	-
403 VERWALTUNG DES WOHNSELDES	1 440 000,00	-	1 297 510,00	-	1 150 000,00	1 007 510,00	-	-	-	-
404 AMT FUER WIEDERGUTNACHUNG	-	-	99 640,00	51,00	7 000,00	106 690,00	-	-	-	-
407 VERWALTUNG DER JUGENDHILFE	223 081,00	-	12 209 450,00	140 000,00	98 542,00	12 284 911,00	-	-	1 592 500,00	-
408 VERSICHERUNGSART	4 450,00	-	816 570,00	1 200,00	-	811 520,00	-	-	-	-
409 LASTENAUSGLEICHVERWALTUNG	50,00	-	4 381 520,00	14 700,00	-	4 398 250,00	-	-	-	-
SUMME ABSCHNITT 40	1 682 081,00	-	26 850 550,00	247 220,00	1 270 542,00	26 686 239,00	-	-	1 592 500,00	-
410 SOZIALHILFE - HILFE ZUM LEBENSUNTERHALT	8 617 050,00	12 474 950,00	-	4 457 000,00	41 838 450,00	25 283 450,00	7 000,00	-	-	-
411 SOZIALHILFE - HILFE IN BESONDEREN LEBENSLAGEN	-	-	-	6 796 000,00	13 338 265,00	6 796 000,00	-	-	-	-
412 SOZIALHILFE FUER DEN UEBERDERTL. TRAGER	1 354 650,00	11 237 350,00	-	11 261 550,00	1 330 450,00	1 330 450,00	-	-	-	-
413 LEISTUNGEN NACH PAR. 106 BSHG	309 000,00	52 000,00	-	10 000,00	552 000,00	-	-	-	-	-
414 TBC-HILFE MIT BUNDESBEITEILIGUNG	177 000,00	-	-	-	186 500,00	-	-	-	-	-
415 TBC-HILFE OHNE BUNDESBEITEILIGUNG	1 543 500,00	244 500,00	-	-	1 792 000,00	-	-	-	-	-
SUMME ABSCHNITT 41	12 001 200,00	24 023 300,00	-	22 524 550,00	58 837 665,00	45 337 715,00	7 000,00	-	-	-
420 SOZIALHILFE FUER ZUGEWANDERTE	125 655,00	12 290,00	-	13 900,00	150 710,00	26 667,00	-	-	-	-
424 TBC-HILFE FUER ZUGEWANDERTE	4 400,00	-	-	-	4 600,00	-	-	-	-	-
SUMME ABSCHNITT 42	130 253,00	12 290,00	-	13 900,00	155 310,00	26 667,00	-	-	-	-
430 STAEDT. ALTEN- UND PFLEGEREIME	11 266 000,00	-	8 050 120,00	7 722 261,00	-	4 506 385,00	-	1 000 000,00	1 400,00	22 000 000,00
431 STAEDT. ALTENWOHNHAUS ENLDOWIGSTRASSE	130 550,00	-	5 938,00	276 261,00	200 000,00	151 643,00	-	-	-	-
432 DRUCKLOSENHILFE, UNTERBRINGUNG VON AUSSIEDLERN	1 240 000,00	-	1 166 839,00	1 231 471,00	-	1 358 261,00	-	1 000 000,00	-	-
SUMME ABSCHNITT 43	12 636 550,00	-	9 222 889,00	9 229 933,00	200 000,00	6 016 289,00	-	2 000 000,00	1 400,00	22 000 000,00
440 KRIEGSOFFERFUERSORGE	3 107 800,00	712 050,00	-	759 640,00	3 604 850,00	634 500,00	-	-	-	-
442 LEISTUNGEN DER SONDERFUERSORGE	84 500,00	50 000,00	-	-	134 500,00	-	-	-	-	-
448 AUSGLEICHSGABE N.D. SCHWERBESCHAEDIGTENGESETZ	-	56 250,00	-	-	56 250,00	-	20 000,00	-	20 000,00	-
SUMME ABSCHNITT 44	3 192 300,00	818 300,00	-	759 640,00	3 885 600,00	634 500,00	20 000,00	-	20 000,00	-
450 FREIWILLIGE ERZIEHUNGSHILFE OHNE ZUGEWANDERTE	5 000,00	-	-	-	10 000,00	3 000,00	-	-	-	-
451 FUERSORGERZIEHUNG OHNE ZUGEWANDERTE	5 000,00	-	-	-	10 000,00	3 000,00	-	-	-	-
452 FREIWILLIGE ERZIEHUNGSHILFE FUER ZUGEWANDERTE	1 000,00	-	-	-	4 000,00	3 000,00	-	-	-	-
453 FUERSORGERZIEHUNG FUER ZUGEWANDERTE	1 000,00	-	-	-	4 000,00	3 000,00	-	-	-	-
454 SONSTIGE JUGENDFUERSORGE (DERTL. ERZIEHUNGSHILFE)	1 349 737,00	2 075 000,00	-	1 035 200,00	23 410 282,00	21 226 725,00	-	-	-	-
455 SONSTIGE JUGENDFUERSORGE FUER ZUGEWANDERTE	24 000,00	1 000,00	-	240 000,00	29 400,00	4 400,00	-	-	-	-
456 JUGENDPFLEGE	404 600,00	-	-	-	2 266 330,00	2 101 750,00	-	-	-	-
457 SONST. JUGENDPFLEGE (WIRTSCH. ERZIEHUNGSH. F. D. UEBERDERTL. TRAGER)	1 947 500,00	172 500,00	-	100 000,00	2 020 000,00	-	-	-	-	-
SUMME ABSCHNITT 45	3 737 857,00	2 248 500,00	-	1 375 200,00	27 960 012,00	23 348 655,00	-	-	-	-
460 STAEDT. JUGENDFREIZEITREIME, -CLUBS UND -SCHUTZSTELLE	136 900,00	-	449 280,00	80 000,00	-	392 790,00	-	1 540 000,00	713 050,00	736 000,00
461 FREIZEITSTAETTE GARATH	75 000,00	-	35 000,00	35 000,00	13 000,00	50 000,00	-	45 500,00	484 450,00	-
462 STAEDT. KINDERHILFEZENTRUM EULERSTRASSE 86	1 233 100,00	-	3 230 370,00	1 344 700,00	40 000,00	3 422 170,00	1 000 000,00	1 120 000,00	-	1 000 000,00
463 FOERDERUNGSZENTRUM FUER KOERPERBEHINDERTE KINDER	245 900,00	941 560,00	1 297 460,00	400 700,00	-	609 734,00	-	-	-	-
469 STAEDT. KINDERTAGESSTAETTEN	1 491 199,00	-	4 092 330,00	2 389 500,00	198 000,00	5 688 931,00	2 073 522,00	5 608 200,00	921 100,00	9 408 690,00
SUMME ABSCHNITT 46	3 140 199,00	941 560,00	9 704 940,00	4 240 400,00	291 000,00	10 163 625,00	3 073 522,00	8 322 700,00	2 118 633,00	11 144 690,00
470 FOERDERUNG DER FREIEN WOHLFAHRTPFLEGE	-	-	-	9 500,00	1 740 800,00	1 750 391,00	144 000,00	425 000,00	4 468 895,00	118 000,00
475 ERHOELUNGS- UND FREIZEITVERANST. DER WOHLFAHRTS- UND JUGENDVERBAENDE	5 953,00	-	-	8 000,00	1 507 226,00	1 509 273,00	-	-	-	-
476 BAU- UND BETRIEBSKOSTENZUSCH. A. D. WOHLFAHRTS- UND JUGENDVERBAENDE	4 644 601,00	-	-	-	10 567 598,00	5 922 997,00	-	-	1 744 000,00	760 025,00
477 KOSTENERSATZ FUER WOHLFAHRTSVERB. PAUSCHALZUSCH. FUER JUGENDVERBAENDE	-	-	-	2 000,00	2 214 800,00	2 214 860,00	-	-	-	-
478 JUGENDFUERSORGERISCHE SONDERLEISTUNGEN DER WOHLFAHRTSVERBAENDE U.A.	-	-	-	-	304 260,00	304 260,00	-	-	-	-
SUMME ABSCHNITT 47	4 650 554,00	-	-	19 500,00	16 334 684,00	11 705 781,00	144 000,00	425 000,00	6 212 895,00	886 025,00
480 LASTENAUSGLEICHLEISTUNGEN	10 000 000,00	-	-	-	10 000 000,00	-	-	-	-	-
481 ALLGEMEINE KRIEGSFOLGENLASTEN	506 900,00	-	-	-	506 900,00	-	-	-	-	-
482 HILFSAUSSCH. F. DEUTSCHE A. D. OOR UND OSTBERLIN	15 200,00	-	-	-	15 200,00	-	-	-	-	-
483 LEISTUNGEN NACH DEN UNTERHALTSVERSORGUNGSGESETZ	5 381 684,00	-	-	-	5 381 684,00	-	-	-	-	-
486 LEISTUNGEN NACH DEN KRIEGSGEFANGENENGESETZ	42 840,00	-	-	-	42 840,00	-	-	-	-	-
487 LEISTUNGEN NACH DEN HAEFTLINGSHILFGESETZ	527 416,00	-	-	-	527 416,00	-	-	-	-	-
489 LEISTUNGEN NACH DEN GESETZ UEBER HEIZKOSTENZUSCHUESSE	-	-	-	-	-	-	-	-	-	-
SUMME ABSCHNITT 48	16 474 120,00	-	-	-	16 474 120,00	-	-	-	-	-

WA	AUFGABENBEREICH	EINN. AUS VERM. UND BETRIEB 10 - 17 DM	SONST. FINANZ-EINNAHMEN 20 - 26, 28 DM	PERSONAL-AUSGABEN 40 - 46, 49 DM	SACHL. VERM. UND BETRIEBSAUFWAND 50 - 68, 84 DM	ZUWEISUNGEN UND ZUSCHÜSSE 70 - 78 DM	ZUSCHUSSBEDARF (-) ÜBERSCHUSS DM	OBJEKTEZ. EINN. DES VERMÖGENS 32 - 36 DM	BALANSAHMEN 94 - 96 DM	SONSTIGE INVEST. AUSGABEN 92, 93, 98, 99 DM	VERPFLICHTUNGS-ERMAECHTIGUNGEN DM
490	KRANKENVERSORGUNG NACH PAR. 276 LAG		228 830,00			893 630,00	664 800,00				
495	SONST. SOZIALE ANGELEGENHEITEN - ÜBERGERTL. TRÄGER	1 000,00				1 800,00					
496	SONST. SOZIALE ANGELEGENHEITEN - BUND	1 197 638,00				1 197 638,00					
497	SONST. SOZ. ANGELEGENHEITEN (ANDERE DOLSTENTRÄGER)	994 345,00			1 850,00	994 345,00					
498	SONST. SOZIALE ANGELEGENHEITEN - OERTL. TRÄGER	158 856,00				961 737,00	806 951,00				
499	WILCHFRIEHNSTUECK	67 500,00				136 500,00	69 000,00				
	SUMME ABSCHNITT 49	2 417 139,00	228 830,00		1 850,00	4 184 850,00	1 540 731,00				
	SUMME EINZELPLAN 4	60 062 325,00	28 272 780,00	45 778 370,00	38 421 412,00	129 595 783,00	125 458 462,00	3 244 522,00	10 747 700,00	9 745 428,00	34 030 715,00
500	ALLGEMEINE GESUNDHEITSPFLEGE	948 328,00	880,00	6 911 790,00	794 301,00	544 265,00	7 301 048,00	99 060,00		2 796 179,00	
	SUMME ABSCHNITT 50	948 328,00	880,00	6 911 790,00	794 301,00	544 265,00	7 301 048,00	99 060,00		2 796 179,00	
510	STADT. KRANKENANSTALTEN	49 448 801,00	11 491,00	33 141 410,00	19 780 958,00		3 471 276,00	1 544 130,00	3 427 350,00	5 280 245,00	2 255 000,00
513	ENTWICKLUNG KRANKENHAUSBEREICH MOORENSTR.				16 800,00		16 800,00				
	SUMME ABSCHNITT 51	49 448 801,00	11 491,00	33 141 410,00	19 805 958,00		3 487 276,00	1 544 130,00	3 427 350,00	5 280 245,00	2 255 000,00
540	CHERISCHES UND LEBENSMITTELUNTERSUCHUNGSAMT	40 200,00		716 540,00	47 000,00		723 340,00	15 000,00		60 000,00	
541	INSTITUT FÜR LEBENSBERATUNG	102 938,00		2 090 580,00	42 780,00	70 000,00	2 100 180,00				
542	KRANKENTRANSPORTWESEN	1 682 150,00		5 158 650,00	195 870,00	6 500,00	1 678 039,00			115 000,00	
	SUMME ABSCHNITT 54	1 825 270,00		5 965 570,00	284 730,00	76 500,00	4 501 359,00	15 000,00		175 000,00	
550	ALLGEM. ANGELEGENHEITEN DER LEITBESORGENEN	40 000,00		3 182 260,00	138 500,00	1 343 760,00	4 624 570,00	25 000,00			
	SUMME ABSCHNITT 55	40 000,00		3 182 260,00	138 500,00	1 343 760,00	4 624 570,00	25 000,00			
560	SPORTPLATZ UND TURNHALLEN	150 107,00			754 700,00	350 000,00	954 680,00	450 000,00	5 350 000,00	1 940 000,00	2 150 000,00
561	RHEINSTADION	1 475 500,00			392 200,00	300 000,00	778 254,00		2 145 041,00	20 000,00	
562	EISSTADION	696 350,00			331 000,00	73 000,00	292 500,00		300 000,00		
	SUMME ABSCHNITT 56	2 321 957,00			1 478 000,00	723 000,00	1 15 874,00	450 000,00	7 795 041,00	1 960 000,00	2 150 000,00
570	SPORTHAEFEN, CAMPINGPLATZ	59 500,00			380 900,00	1 596 438,00	1 917 838,00			1 483 125,00	1 675 625,00
571	BADEBETRIEBE				380 900,00	11 338 390,00	11 338 390,00	490 000,00	9 947 625,00		7 375 000,00
	SUMME ABSCHNITT 57	59 500,00			380 900,00	12 934 828,00	15 256 228,00	490 000,00	9 947 625,00	1 483 125,00	9 048 625,00
580	PARK- UND GARTENANLAGEN	1 105 680,00	10 000,00	10 909 950,00	8 760 430,00	301 200,00	18 855 909,00	645 680,00	5 060 000,00	1 836 600,00	
	SUMME ABSCHNITT 58	1 105 680,00	10 000,00	10 909 950,00	8 760 430,00	301 200,00	18 855 909,00	645 680,00	5 060 000,00	1 836 600,00	
590	KLEINGARTEN	130 889,00	3 128,00	79 020,00	69 300,00		14 388,00	344 296,00	334 200,00	721 800,00	
	SUMME ABSCHNITT 59	130 889,00	3 128,00	79 020,00	69 300,00		14 388,00	344 296,00	334 200,00	721 800,00	
	SUMME EINZELPLAN 5	55 880 328,00	25 599,00	60 190 000,00	31 712 330,00	15 920 553,00	51 925 084,00	3 613 166,00	26 564 236,00	14 252 149,00	13 453 625,00
600	ALLGEMEINE BAUVERWALTUNG	150 750,00		2 974 510,00	1 460,00		2 827 420,00	6 590 000,00	4 900 000,00	6 050 000,00	17 900 000,00
601	HOCHBAUVERWALTUNG	316 000,00		11 443 870,00	36 974 600,00		48 102 520,00		2 970 000,00	25 000,00	4 000 000,00
602	TIEFBAUVERWALTUNG	8 621 870,00	100,00	11 149 760,00	20 044 800,00		22 592 622,00		3 463 000,00	42 000,00	1 150 000,00
603	BRÜCKENBAUVERWALTUNG	151 050,00		1 405 460,00	216 700,00		1 470 534,00				
604	WASSERBAUVERWALTUNG	584 828,00	10 000,00	820 330,00	2 087 500,00	669 434,00	2 984 460,00	2 465 000,00	6 470 000,00	800 000,00	1 580 000,00
605	U-BAHN-VERWALTUNG	21 350,00		1 453 880,00	232 300,00		1 854 630,00	12 964 510,00	14 871 000,00	1 500 000,00	65 850 000,00
	SUMME ABSCHNITT 60	9 845 848,00	10 100,00	29 467 810,00	59 550 800,00	669 434,00	79 832 186,00	21 979 510,00	32 074 000,00	8 417 800,00	90 480 000,00
610	STADTBAU UND PLANUNG	5 150,00		2 808 920,00	1 055 250,00		3 857 070,00				
611	VERMESSUNGS- UND KATASTERAMT	336 900,00		6 886 500,00	869 100,00	100 600,00	7 519 286,00		200 000,00	35 000,00	
613	BAUUNTERSUCHUNGSAMT	5 145 900,00	32 100,00	4 807 870,00	375 700,00		6 220,00				
614	UMLEGUNGSBEHÖRDE			688 250,00	73 400,00		741 850,00	290 000,00		8 400 000,00	2 000 000,00
	SUMME ABSCHNITT 61	5 487 950,00	32 100,00	15 171 630,00	2 372 150,00	100 600,00	12 124 296,00	290 000,00	200 000,00	8 435 000,00	2 000 000,00
620	AMT FÜR WOHNUMWESSEN	621 625,00	18 000,00	3 307 550,00	201 000,00	7 000,00	2 875 975,00	273 818,00			
621	WOHNUMWESSEN	75 000,00	2 690 581,00		4 000,00	30 000,00	2 730 792,00	8 386 401,00	2 418 240,00	20 535 400,00	49 820 000,00
	SUMME ABSCHNITT 62	696 625,00	2 708 581,00	3 307 550,00	205 000,00	37 000,00	145 183,00	8 660 219,00	2 418 240,00	20 535 400,00	49 820 000,00
630	GEHEINDESTRASSEN	280,00	46 767,00		11 380 300,00		11 381 453,00	6 439 610,00	30 432 856,00		22 372 595,00
	SUMME ABSCHNITT 63	280,00	46 767,00		11 380 300,00		11 381 453,00	6 439 610,00	30 432 856,00		22 372 595,00
650	KREISSTRASSEN				514 000,00		514 000,00		1 450 000,00		250 000,00
	SUMME ABSCHNITT 65				514 000,00		514 000,00		1 450 000,00		250 000,00
660	BUNDES- UND LANDSTRASSEN	707 567,00	1 650,00		1 713 000,00		1 003 783,00	52 211 000,00	67 639 000,00		202 051 991,00
	SUMME ABSCHNITT 66	707 567,00	1 650,00		1 713 000,00		1 003 783,00	52 211 000,00	67 639 000,00		202 051 991,00
670	STRASSENBELEUCHTUNG	2 032 900,00		13 048 300,00	16 807 600,00		14 774 300,00	3 670 000,00	2 670 000,00	3 300 000,00	
675	STRASSENREINIGUNG	17 189 496,00			4 099 100,00		42 000,00			886 500,00	
	SUMME ABSCHNITT 67	19 222 396,00		13 048 300,00	20 906 700,00		14 732 300,00	3 670 000,00	2 670 000,00	4 186 500,00	

UA	AUFGABENBEREICH	EINN. AUS VERM. UND BETRIEB 10 - 17 DM	SONST. FINANZ-EINNAHMEN 20 - 26, 28 DM	PERSONAL-AUSGABEN 40 - 46, 47 DM	SABCHL. VERM. u. BETRIEBSAUFW. 50 - 58, 54 DM	ZUWEISUNGEN UND ZUSCHUESSE 70 - 78 DM	ZUSCHUSSBEDARF (-) UEBERSCHUSS DM	OBJEKTBEZ. EINN. DES VERMOEGENS 32 - 34 DM	BAUMASSAHMEN 94 - 96 DM	SONSTIGE INVEST. AUSGABEN 92, 93, 98, 991 DM	VERPFLICHTUNGS-ERMÄCHTIGUNGEN DM
680	PARK-EINRICHTUNGEN	1.344.500,00	-	-	331.500,00	1.000,00	1.012.000,00	500.000,00	1.425.000,00	-	-
	SUMME ABSCHNITT 68	1.344.500,00	-	-	331.500,00	1.000,00	1.012.000,00	500.000,00	1.425.000,00	-	-
	SUMME EINZELPLAN 6	37.365.166,00	2.799.198,00	60.995.290,00	96.974.441,00	808.034,00	118.673.481,00	93.750.339,00	138.309.096,00	41.573.900,00	366.874.586,00
700	KANALISATION	53.996.720,00	3.500,00	11.655.180,00	58.483.171,00	164.500,00	3.717.365,00	13.449.408,00	48.866.243,00	2.018.560,00	34.699.620,00
701	BEDUERFNISSANSTALTEN	82.500,00	-	823.100,00	404.000,00	-	1.144.400,00	-	50.800,00	-	-
	SUMME ABSCHNITT 70	54.079.220,00	3.500,00	12.478.280,00	38.887.171,00	164.500,00	2.572.765,00	13.469.408,00	48.916.243,00	2.018.560,00	34.699.620,00
720	MUELLBESEITIGUNG	37.766.262,00	204.024,00	15.730.300,00	22.345.486,00	-	105.500,00	-	5.412.950,00	2.290.000,00	3.500.000,00
	SUMME ABSCHNITT 72	37.766.262,00	204.024,00	15.730.300,00	22.345.486,00	-	105.500,00	-	5.412.950,00	2.290.000,00	3.500.000,00
730	MARKTWESEN	11.050.426,00	-	1.572.970,00	9.397.130,00	-	80.320,00	-	279.502,00	11.000,00	-
	SUMME ABSCHNITT 73	11.050.426,00	-	1.572.970,00	9.397.130,00	-	80.320,00	-	279.502,00	11.000,00	-
740	SCHLACHTHOF, VIERHOF UND FLEISCHGROSSMARKT	7.523.773,00	-	4.768.640,00	3.458.591,00	-	703.463,00	-	9.748,00	100.000,00	-
	SUMME ABSCHNITT 74	7.523.773,00	-	4.768.640,00	3.458.591,00	-	703.463,00	-	9.748,00	100.000,00	-
750	FRIEDHOEFE UND KREMATORIUM	7.858.573,00	127.771,00	8.765.120,00	14.525.271,00	5.000,00	15.309.050,00	-	1.193.000,00	940.500,00	2.562.560,00
	SUMME ABSCHNITT 75	7.858.573,00	127.771,00	8.765.120,00	14.525.271,00	5.000,00	15.309.050,00	-	1.193.000,00	940.500,00	2.562.560,00
760	LEIHANT	954.800,00	-	-	15.000,00	-	954.800,00	-	-	-	-
761	ANSCHLÄGEMER	10.300,00	-	3.600,00	50.470,00	-	8.300,00	-	-	-	-
767	BÜRGERHAUS	-	-	-	160,00	-	50.470,00	-	-	-	-
763	WEHRECKHAUS BAUMBERG	-	-	-	-	-	160.000,00	-	-	-	-
764	KULTURZENTRUM MONHEIM	-	-	-	-	-	-	-	-	-	-
	SUMME ABSCHNITT 76	965.100,00	-	3.600,00	225.670,00	-	755.866,00	-	-	-	-
770	FUHPARK UND ZENTRALBETRIEBSHOF	13.801.220,00	-	13.776.560,00	14.828.171,00	-	14.804.314,00	-	182.565,00	1.483.800,00	-
	SUMME ABSCHNITT 77	13.801.220,00	-	13.776.560,00	14.828.171,00	-	14.804.314,00	-	182.565,00	1.483.800,00	-
780	FOERDERUNG DER LAND- UND FORSTWIRTSCHAFT	-	-	-	8.500,00	65.300,00	73.800,00	-	-	100.000,00	-
	SUMME ABSCHNITT 78	-	-	-	8.500,00	65.300,00	73.800,00	-	-	100.000,00	-
790	AMT FUER FREIWEHRVERKEHR	145.001,00	-	1.146.820,00	2.216.000,00	225.000,00	3.443.461,00	-	-	2.800,00	-
791	SONST. FOERDERUNG VON WIRTSCHAFT UND VERKEHR	1.000,00	1,00	82.210,00	39.880,00	18.000,00	139.094,00	-	-	-	-
	SUMME ABSCHNITT 79	146.001,00	1,00	1.229.030,00	2.255.880,00	243.000,00	3.582.555,00	-	-	2.800,00	-
	SUMME EINZELPLAN 7	133.190.575,00	335.290,00	58.324.500,00	105.913.271,00	477.800,00	31.189.711,00	13.469.408,00	35.994.008,00	6.946.668,00	40.762.180,00
810	BETEILIGUNG AN ELEKTRIZITAETSVERSORGUNGSGES. UNTERNEHMEN	-	4.229.990,00	-	150.000,00	-	4.079.137,00	12.120,00	-	354.850,00	-
813	GASVERSORGUNGSGES. UNTERNEHMEN	-	150.000,00	-	-	-	150.000,00	-	-	-	-
815	WASSERVERSORGUNGSGES. UNTERNEHMEN	27.950,00	341.684,00	-	22.000,00	-	346.634,00	-	-	159.008,00	-
817	KOMBINIERT. VERSORGUNGSGES. UNTERNEHMEN	-	27.836.480,00	-	1.417.271,00	-	26.424.125,00	-	-	1.000.000,00	-
	SUMME ABSCHNITT 81	27.950,00	32.558.074,00	-	1.589.271,00	-	30.999.916,00	12.120,00	-	1.513.858,00	-
820	STRASSENBAHN- UND AUTOBUSUNTERNEHMEN	-	7.001,00	-	-	45.000.000,00	44.992.999,00	-	-	1.250.000,00	-
821	STADTBahn-Gesellschaft RHEIN-Ruhr MBH	3.592.511,00	2.565.608,00	-	-	680.000,00	680.000,00	-	-	-	-
822	FLUGHAFEN	-	1,00	-	-	-	6.158.119,00	2.092.876,00	-	9.067.188,00	6.535.000,00
823	SONSTIGE VERKEHRSGES. UNTERNEHMEN	-	-	-	-	-	-	45.596,00	-	-	-
824	HAFEN- UND UMSCHLAGSGES. UNTERNEHMEN	-	-	-	-	467.347,00	467.347,00	-	-	399.005,00	-
825	BAHNEN DER STADT ROAHEIM GMBH	-	-	-	-	-	-	-	-	-	-
	SUMME ABSCHNITT 82	3.592.511,00	2.572.610,00	-	-	467.347,00	39.982.227,00	2.138.472,00	-	10.716.193,00	6.535.000,00
840	RHEINHALLE	495.830,00	-	201.370,00	694.500,00	40.000,00	455.105,00	-	4.000.000,00	353.000,00	350.000,00
841	MESSEHALLEN	1.774.250,00	-	224.820,00	7.067.000,00	-	5.558.412,00	-	-	-	-
842	GASTSTAETTEN	821.720,00	29.511,00	-	1.340.000,00	-	889.650,00	10.990,00	984.000,00	-	-
843	PHILIPPS-HALLE	1.121.000,00	-	685.000,00	1.838.000,00	-	1.402.701,00	-	800.000,00	110.000,00	-
844	DIJESSELDORFER MESSEGESELLSCHAFT MBH WOMB	-	-	-	-	-	-	-	-	-	-
	SUMME ABSCHNITT 84	3.722.800,00	29.511,00	1.111.190,00	10.909.500,00	40.000,00	8.305.868,00	10.990,00	7.784.000,00	463.000,00	350.000,00
870	STADT-Sparkasse	495.300,00	1,00	495.300,00	-	-	1,00	-	-	2.980.000,00	1.200.000,00
871	SONSTIGE WIRTSCHAFTLICHE UNTERNEHMEN	-	1,00	-	-	-	-	-	-	-	-
	SUMME ABSCHNITT 87	495.300,00	2,00	495.300,00	-	-	1,00	-	-	2.980.000,00	1.200.000,00
880	WOHN- UND GESCHAFTSGRUNDSTUECKE	17.388.667,00	2.600,00	-	10.417,00	2.000,00	2.026.296,00	22.800,00	568.000,00	191.390,00	-
881	SONSTIGES GRUNDVERMOEGEN	4.232.807,00	5.000,00	-	2.162,00	-	2.073.616,00	44.756.840,00	530.000,00	47.050.000,00	-
	SUMME ABSCHNITT 88	21.621.474,00	7.600,00	-	12.579,00	2.000,00	47.320,00	44.779.640,00	1.118.000,00	47.241.390,00	-

UA AUFGABENBEREICH	EINW. AUS VERM. UND BETRIEB 10 - 17 DM	SONST. FINANZ-EINNAHMEN 20 - 26, 28 DM	PERSONAL-AUSGABEN 40 - 46, 49 DM	SACHL. VERM. u. BETRIEBSMittel 50 - 68, 84 DM
890 ALLGEMEINE STIFTUNGEN	248 662,00	-	-	150 315,00
891 WILHELM-SCHIFFER-STIFTUNG	982 297,00	-	-	910 861,00
892 ADERSSCHE WOHNUNGSSTIFTUNG	-	-	-	-
SUMME ABSCHNITT 89	1 230 959,00	-	-	1 060 776,00
SUMME EINZELPLAN 8	30 690 994,00	35 167 797,00	1 606 490,00	35 133 629,00
SUMME EINZELPLANE 0 BIS 8	360 914 712,00	76 278 956,00	375 475 914,00	380 884 942,00

B. EINZELPLAN 9

UA AUFGABENBEREICH	STEUERN U. ALLGEM. ZUWEISUNGEN 00 - 07 DM	SONST. FINANZ-EINNAHMEN 20 - 28 DM	DECKUNGSRESERVE 47, 85 DM
900 STEUERN UND STEUERABZUGL. EINNAHMEN, ALLGEMEINE FINANZZUWEISUNGEN	935 437 885,00	-	-
901 LANDSCHAFTSUMLAGE	-	-	-
SUMME ABSCHNITT 90	935 437 885,00	-	-
910 KREDITE UND SCHULDENDIENST	-	38 692,00	-
911 KREDITE UND SCHULDENDIENST (SONDERVERMOEGEN)	-	2 010 000,00	-
912 ALLGEMEINE RUECKLAGE	-	6 875 000,00	-
913 ZINSEN UND GELDLAHLEN	-	-	-
914 ALLGEMEINE RUECKLAGE (SONDERVERMOEGEN)	-	71 476 859,00	-
917 KALKULATORISCHE EINNAHMEN	-	-	58 000 000,00
918 DECKUNGSRESERVE	-	-	-
919 ZUFUEHRUNG ZWISCHEN VERWALTUNGS- UND VERMOEGENSHAUSHALT	-	-	-
SUMME ABSCHNITT 91	-	79 600 551,00	58 000 000,00
920 ABWICKLUNG DER VORJAERE	-	-	-
SUMME ABSCHNITT 92	-	-	-
SUMME EINZELPLAN 9	935 437 885,00	79 600 551,00	58 000 000,00

ZUWEISUNGEN UND ZUSCHUESSE 70 - 78 DM	ZUSCHUSSBEDARF (-) UEBERSCHUSS - DM	OBJEKTBET. EINN. DES VERMOEGENSH. 32 - 36 DM	BAUMASSNAHMEN 94 - 96 DM	SONSTIGE INVEST. AUSGABEN 92, 93, 98, 99 DM	VERPFLICHTUNGS-ERWAERCHTIGUNGEN - DM
83,00	83,00	-	185 000,00	17 500,00	-
-	98 347,00	-	-	-	-
-	71 836,00	-	185 000,00	-	-
83,00	170 100,00	-	185 000,00	17 500,00	-
44 189 450,00	17 070 758,00	48 941 222,00	9 987 000,00	42 851 941,00	8 085 000,00
222 867 626,00	542 034 874,00	180 381 004,00	344 482 132,00	153 935 664,00	550 605 925,00
SONST. FINANZ-AUSGABEN 80 - 84, 86, 89 DM	ZUSCHUSSBEDARF (-) UEBERSCHUSS - DM	SONST. EINN. DES VERMOEGENSH. 30, 31, 33, 37 DM	SONST. AUSGABEN DES VERMOEGENSH. 90, 91, 93, 97, 99 DM		
161 202 640,00	794 235 245,00	-	-		
58 486 651,00	58 486 651,00	-	-		
199 689 291,00	735 748 594,00	-	-		
126 083 214,00	126 084 522,00	306 787 264,00	80 533 464,00		
101 618,00	101 618,00	-	32 497,00		
-	2 010 000,00	3 868 875,00	-		
530 000,00	5 545 000,00	-	-		
-	-	237 427,00	90 252,00		
-	71 476 859,00	-	-		
-	58 000 000,00	-	-		
88 599 439,00	88 599 439,00	88 599 439,00	-		
215 314 271,00	193 715 720,00	398 693 005,00	80 656 213,00		
-	-	-	-		
-	-	-	-		
415 003 562,00	542 034 874,00	398 693 005,00	80 656 213,00		



GESAMTPLAN

2. HAUSHALTSQUERSCHNITT - TEIL II : PRO-KOPF-BETRÄGE JE EINWOHNER
A. EINZELPLÄNE 0 BIS 8

UA AUFGABENBEREICH

	EINN. AUS VERM. UND BETRIEB 10 - 17 DM	SONST. FINANZ-EINNAHMEN 20 - 26, 28 DM	PERSONAL-AUSGABEN 40 - 46, 49 DM	SACHL. VERM. UND BETRIEBSAUFW. 50 - 68, 84 DM	ZUWEISUNGEN UND ZUSCHÜSSE 70 - 78 DM	ZUSCHUSSBEDARF (-) ÜBERSCHUSS DM	OBJEKTBEZ. EINN. DES VERMÖGENSH. 32 - 36 DM	BAUASSNAHMEN 94 - 96 DM	SONSTIGE INVEST. AUSGABEN 92, 93, 98, 99 DM	VERPFLICHTUNGS-ERRÄCHTIGUNGEN DM
001 GEMEINDEORGANE	0,26	-	7,30	1,0	0,04	8,06	-	-	-	-
002 VERFÜGUNGSMITTEL	-	-	-	0,3	-	0,13	-	-	-	-
SUMME ABSCHNITT 00	0,26	-	7,30	1,3	0,04	8,19	-	-	-	-
010 RECHNUNGSPRÜFUNGSAMT	-	-	2,96	-	-	2,95	-	-	-	-
SUMME ABSCHNITT 01	-	-	2,96	-	-	2,95	-	-	-	-
020 HAUPTVERWALTUNG	6,80	-	13,94	4,7	0,44	14,15	-	-	-	-
021 BÜRODIENSTGEBÄUDE	1,91	-	0,59	0,3	-	4,91	-	-	0,82	-
023 REINIGUNG	4,59	0,19	22,92	7,0	-	27,64	21,17	-	0,73	6,16
024 RECHTSAMT	5,16	-	1,43	0,7	-	4,85	-	-	0,12	-
025 PRESSAMT	0,21	-	0,54	0,1	-	1,75	-	-	-	-
026 AMTSBLATT	0,07	-	-	0,1	-	0,17	-	-	-	-
027 BEITRÄGE ZU VERBÄNDEN, VEREINEN UND DERGL.	-	-	-	-	-	0,48	-	-	-	-
SUMME ABSCHNITT 02	18,44	0,19	39,42	11,9	0,44	53,95	21,17	-	0,87	6,16
030 KACHMERTI	-	-	1,42	0,1	-	1,64	-	-	-	-
031 KASSENVERWALTUNG	0,61	1,39	8,03	0,3	0,03	4,59	-	-	-	-
032 HYPOTHEKENVERWALTUNG	0,30	-	0,75	-	-	0,45	-	-	-	-
033 STEUERVERWALTUNG	0,42	-	4,73	0,1	-	4,34	-	-	-	-
034 LIEGENSCHAFTSVERWALTUNG	2,04	-	5,38	0,1	-	3,35	-	-	-	-
SUMME ABSCHNITT 03	3,37	1,39	20,49	0,6	0,03	16,15	-	-	-	-
050 STANDESAMT	0,44	-	2,49	0,1	-	2,12	-	-	-	-
051 STATISTISCHES AMT	0,01	-	2,11	0,1	-	2,11	-	-	-	-
052 WAHLAMT	0,40	-	0,17	0,1	-	0,45	-	-	0,19	-
053 LOHNSTEUERKARTENSTELLE UND DATENERFASSUNG	-	-	0,77	0,1	-	0,88	-	-	-	-
SUMME ABSCHNITT 05	0,85	-	5,54	0,4	-	5,54	-	-	0,19	-
060 ZENTRALE DATENVERARBEITUNG	1,82	-	3,67	0,1	0,03	8,11	-	-	1,75	-
061 FERNSPRECHEREINRICHTUNGEN	1,75	-	2,08	0,1	-	4,42	-	-	-	-
062 MATERIALVERWALTUNG	0,58	-	0,28	0,1	-	4,88	-	-	0,26	-
063 DRUCKEREI UND BUCHBINDEREI	0,14	-	1,89	0,1	-	2,56	-	-	0,22	-
SUMME ABSCHNITT 06	4,29	-	7,92	0,4	0,03	19,97	-	-	2,23	-
080 BETRIEBSKRANKENKASSE	0,80	-	1,59	0,1	-	0,83	-	-	-	-
081 ZUSATZVERSÖRGENSKASSE	-	-	-	-	3,76	3,75	-	-	-	-
082 EIGENUNFALLVERSICHERUNG	-	-	5,05	0,1	-	4,01	-	-	-	-
083 SONSTIGE EINRICHTUNGEN FUER DIE BELEGSCHAFT	1,48	-	0,82	0,1	-	0,69	-	-	0,46	-
084 STUDIENINSTITUT FUER KOMMUNALE VERWALTUNG	0,23	-	-	-	-	-	-	-	-	-
SUMME ABSCHNITT 08	2,51	-	7,46	0,3	3,76	9,28	-	-	0,46	-
SUMME EINZELPLAN 0	29,72	1,58	91,09	20,0	4,30	116,05	21,17	-	3,95	6,16
110 ORDNUNGSAMT	1,48	9,37	5,61	0,1	0,10	4,79	-	0,01	-	-
111 EINWOHNERMELDEAMT	2,86	0,02	8,15	0,1	0,16	5,85	-	-	-	-
112 STRASSENVERKEHRSAMT	5,33	2,86	8,01	0,1	-	0,15	-	-	-	-
113 SCHIEDSMÄNNER	-	-	0,11	0,1	-	0,02	-	-	-	-
114 MEHRERFASSUNG	-	-	0,47	0,1	-	0,18	-	-	-	-
115 VETERINÄRAMT	0,16	-	-	0,1	0,03	0,54	-	-	-	-
SUMME ABSCHNITT 11	10,03	12,45	22,35	0,5	0,29	1,67	-	0,01	-	-
130 FEUERWEHR	1,00	-	28,25	0,1	0,01	29,29	0,62	3,71	1,95	2,47
131 FREIWILLIGE FEUERWEHREN	-	-	-	-	-	-	-	-	-	-
SUMME ABSCHNITT 13	1,00	-	28,25	0,1	0,01	29,29	0,62	3,71	1,95	2,47
140 ZIVILSCHUTZ	0,79	-	0,80	0,1	0,06	0,95	-	-	-	-
SUMME ABSCHNITT 14	0,79	-	0,80	0,1	0,06	0,95	-	-	-	-
150 ART FUER VERTEIDIGUNGSLASTEN	1,12	-	0,97	0,1	-	-	-	-	-	-
SUMME ABSCHNITT 15	1,12	-	0,97	0,1	-	-	-	-	-	-
SUMME EINZELPLAN 1	12,94	12,45	92,57	0,3	0,36	51,91	0,62	3,72	1,95	2,47
200 SCHULVERWALTUNG	0,10	-	10,12	0,1	0,18	33,06	-	-	0,55	-
SUMME ABSCHNITT 20	0,10	-	10,12	0,1	0,18	33,06	-	-	0,55	-
210 GRUNDSCHULEN	0,71	-	6,02	0,1	0,04	9,19	2,90	14,89	3,99	6,77
211 HAUPTSCHULEN	0,41	-	1,61	0,1	-	3,68	0,61	6,71	1,95	4,75
SUMME ABSCHNITT 21	1,12	-	7,63	0,2	0,04	12,87	3,51	21,60	5,94	11,52



UA AUFGABENBEREICH	EINW. AUS VERW. UND BETRIEB 10 - 17 DM	SONST. FINANZ-EINNAHMEN 20 - 26, 28 DM	PERSONAL-AUSGABEN 40 - 46, 49 DM	SACHL. VERW. UNBETRIEBSAUFWAND 50 - 58, 61 DM
220 REALSCHULEN	0,12	-	0,91	1,03
SUMME ABSCHNITT 22	0,12	-	0,91	1,03
230 HOEHERE SCHULEN	0,84	-	6,34	7,18
SUMME ABSCHNITT 23	0,84	-	6,34	7,18
240 BERUFSCHULEN	0,29	-	1,50	1,79
245 BERUFSFACHSCHULEN	0,07	-	0,37	0,44
SUMME ABSCHNITT 24	0,36	-	1,87	2,23
250 FACHOBERSCHULEN	-	-	-	-
SUMME ABSCHNITT 25	-	-	-	-
260 FACHSCHULEN	0,24	-	-	0,24
SUMME ABSCHNITT 26	0,24	-	-	0,24
270 SONDERSCHULEN	0,73	-	1,50	2,23
SUMME ABSCHNITT 27	0,73	-	1,50	2,23
280 GESAMTSCHULE	0,34	-	0,88	1,22
SUMME ABSCHNITT 28	0,34	-	0,88	1,22
291 BILDSTELLE	0,89	-	0,15	1,04
292 MUSIKSCHULE	2,10	-	5,58	7,68
293 PEDAGOGISCHES INSTITUT	-	-	0,46	0,46
294 WIRTLICHE LEHRGAENGE AN BERUFSBILDENDEN SCHULEN	0,02	-	0,03	0,05
295 SEMINAR FUER WERKSTAETIGE ERZIEHUNG	0,50	-	0,60	1,10
299 ROBERT-SCHUMANN-KONSERVATORIUM	-	-	-	-
SUMME ABSCHNITT 29	2,51	-	6,80	9,31
SUMME EINZELPLAN 2	4,38	-	17,25	21,63
300 KULTURPFLEGE	-	-	1,01	1,01
SUMME ABSCHNITT 30	-	-	1,01	1,01
310 GOETHE-MUSEUM (CANTON UND KATHARINA KIPPERBERG-STIFTUNG)	0,01	-	0,46	0,47
312 ALLGEMEINE WISSENSCHAFTSPFLEGE	0,01	-	0,47	0,48
313 HEINRICH-HEINE-INSTITUT	0,07	-	-	0,07
314 UNIVERSITAET	-	-	0,56	0,56
315 VERWALTUNGS- UND WIRTSCHAFTS-AKADEMIE	-	-	0,08	0,08
316 STUDIENGERAEBUDE	0,09	-	-	0,09
SUMME ABSCHNITT 31	0,18	-	1,57	1,75
320 KUNSTMUSEUM	0,06	-	2,27	2,33
321 KUNSTHALLE	0,44	-	0,98	1,42
322 RETJENS-MUSEUM	0,04	-	0,35	0,39
323 LOEBBECKE-MUSEUM UND AQUARIUM	0,51	-	1,10	1,61
324 LANDESMUSEUM VOLK UND WIRTSCHAFT	0,09	-	0,87	0,96
325 STADTGESCHICHTLICHES MUSEUM	0,01	-	0,06	0,07
326 NATURKUNDLICHES HEIMATMUSEUM BENRATH	-	-	0,11	0,11
327 DUMONT-LINDEMANN-ARCHIV	-	-	0,34	0,34
328 STADTARCHIV	-	-	-	-
SUMME ABSCHNITT 32	0,75	-	6,28	7,03
330 THEATERVERWALTUNG	9,41	-	1,87	11,28
331 ORCHESTER UND KONZERTE	0,84	-	8,53	9,37
332 ROBERT-SCHUMANN-SAAL	0,11	-	0,95	1,06
333 LEISTUNGEN AN DIE NEUE SCHAUSPIEL-GRUPPE	-	-	-	-
334 TONHALLE	-	-	-	-
SUMME ABSCHNITT 33	10,36	-	13,49	23,85
340 ALLGEMEINE KUNSTPFLEGE	-	-	-	-
SUMME ABSCHNITT 34	-	-	-	-
350 VOLKSHOCHSCHULE	3,15	-	4,16	7,31
351 WEINVOLKSHOCHSCHULE HAUS WICKELN	-	0,11	7,47	7,58
352 STADTBUECHEREIEN	0,06	-	-	0,06
355 WEITERBILDUNGSZENTRUM	-	-	-	-
SUMME ABSCHNITT 35	3,21	0,11	11,63	14,95

ZUWEISUNGEN UND ZUSCHUESSE 70 - 78 DM	ZUSCHUSSBEDARF (-) UEBERSCHUSS DM	OBJEKTREIF. EINH. DES VERMOEGENS 82 - 86 DM	BAUMASSNAHMEN 94 - 96 DM	SONSTIGE INVEST. AUSGABEN 92, 93, 98, 99 DM	VERPFLICHTUNGS-ERWAECHTIGUNGEN DM
0,01	2,05-	1,70	4,00	0,68	0,01
0,01	2,05-	1,70	4,00	0,68	0,01
0,87	8,51-	5,76	24,13	6,45	13,96
0,87	8,51-	5,76	24,13	6,45	13,96
0,54	4,91-	0,66	4,48	1,57	2,04
0,04	0,42-	-	-	0,02	-
0,58	5,35-	0,66	4,68	1,59	2,04
-	0,12-	-	-	0,03	-
-	0,12-	-	-	0,03	-
0,12	0,06-	-	-	0,01	-
0,12	0,06-	-	-	0,01	-
0,01	1,69-	2,57	11,22	0,92	10,67
0,01	1,69-	2,57	11,22	0,92	10,67
-	0,48-	5,11	35,05	0,34	35,24
-	0,48-	5,11	35,05	0,34	35,24
0,53	0,80-	0,06	0,87	0,42	0,16
-	3,57-	-	0,99	0,12	0,95
-	0,85-	-	1,24	-	-
-	0,01-	-	-	-	-
-	0,32-	-	-	-	-
-	-	3,45	1,17	0,23	2,92
0,53	5,55-	3,71	5,47	0,77	4,03
2,34	69,58-	22,42	106,15	17,48	77,47
0,06	1,12-	0,95	1,56	0,25	1,75
0,06	1,12-	0,95	1,56	0,25	1,75
0,21	0,78-	-	-	0,19	-
-	0,78-	0,04	0,46	0,27	0,10
0,80	1,09-	-	-	-	-
0,05	0,41-	-	-	-	-
1,04	3,04-	0,04	0,46	0,46	0,10
-	2,92-	-	0,06	0,52	-
-	1,84-	-	-	0,02	-
-	0,73-	-	-	0,14	-
-	1,28-	-	0,22	0,06	-
0,40	0,31-	-	-	0,06	-
-	1,78-	0,73	1,99	0,32	1,10
-	0,87-	-	0,15	0,29	0,29
-	0,13-	-	-	0,01	-
-	0,35-	-	-	0,01	-
0,40	8,91-	0,73	2,42	1,37	1,39
21,88	17,86-	-	6,14	0,27	2,94
0,01	10,13-	-	-	0,03	-
-	0,04-	-	-	-	-
19,76	10,85-	-	0,24	-	-
-	-	-	4,38	-	29,21
1,78	2,21-	-	10,76	0,30	32,15
1,78	2,21-	-	0,15	0,04	-
-	4,57-	-	-	0,23	-
-	9,95-	-	0,66	0,90	1,46
-	-	-	1,62	-	-
-	14,52-	-	1,68	1,15	1,46

IIA AUFGABENBEREICH

	EINN. AUS VERW. UND BETRIEB 10 - 17 DM	SONST. FINANZ-EINNAHMEN 20 - 26, 28 DM	PERSONAL-AUSGABEN 40 - 46, 49 DM	SACHL. VERM. IN BETRIEBSAUFWAND 50 - 60, 84 DM
360 ALLGEMEINE GEMEINSCHAFTSPFLEGE	0,21	-	0,18	1,0
361 ALLGEMEINE HEIMATPFLEGE UND DENKMALSCHUTZ	0,01	-	-	0,0
362 BENRATHER SCHLOSS	0,10	-	0,20	0,0
363 SCHLOSS JAEGERHOF	0,05	-	0,11	0,0
364 ORANGERIE BENRATH	0,03	-	0,01	0,0
SUMME ABSCHNITT 36	0,40	-	0,50	1,0
SUMME EINZELPLAN 3	14,90	0,11	36,28	11,0
400 VERWALTUNG DER SOZIALHILFE	0,01	-	9,42	0,0
401 VERWALTUNG DER KRIEGSOFFERFUERSORGE	-	-	1,96	-
402 VERWALTUNG DER VERTRIEBENEN- UND FLUECHTLINGS- ANGELEGENHEITEN	0,01	-	0,28	0,0
405 VERWALTUNG DES WOHNSELDES	2,10	-	1,89	-
406 AMT FUER WIEDERGUTMACHUNG	-	-	0,15	-
407 VERWALTUNG DER JUGENDHILFE	0,33	-	17,92	1,0
408 VERSICHERUNGSAMT	0,01	-	1,19	-
409 LASTENAUSGLEICHVERWALTUNG	-	-	6,40	1,0
SUMME ABSCHNITT 40	2,46	-	39,21	1,0
410 SOZIALHILFE - HILFE ZUM LEBENSUNTERTHALT	12,58	18,22	-	0,0
411 SOZIALHILFE - HILFE IN BESONDERNEN LEBENSLAGEN	-	-	-	0,0
412 SOZIALHILFE FUER DEN UEBERDERTL. TRAEGER	1,08	16,41	-	1,0
413 LEISTUNGEN NACH PAR. 104 BODG	0,45	0,08	-	0,0
414 TBC-HILFE MIT BUNDESBETEILIGUNG	0,26	0,01	-	-
415 TBC-HILFE OHNE BUNDESBETEILIGUNG	2,29	0,36	-	-
SUMME ABSCHNITT 41	17,32	35,08	-	2,0
420 SOZIALHILFE FUER JUGEWANDERTE	0,18	0,02	-	-
424 TBC-HILFE FUER JUGEWANDERTE	0,01	-	-	-
SUMME ABSCHNITT 42	0,19	0,02	-	-
430 STAEDT. ALTEN- UND PFLEGEHEIME	16,45	-	11,76	0,0
431 STAEDT. ALTENWOHNHAUS CHLODWIGSTRASSE	0,19	-	0,01	0,0
432 OBDACHLOSENHILFE, UNTERBRINGUNG VON AUSSIEDLERN	1,81	-	1,70	0,0
SUMME ABSCHNITT 43	18,45	-	13,47	0,0
440 KRIEGSOFFERFUERSORGE	4,54	1,04	-	-
442 LEISTUNGEN DER SONDERFUERSORGE	0,12	0,07	-	-
448 AUSGLEICHSGABE N. D. SCHWERBESCHAEDIGTENGESETZ	-	0,08	-	-
SUMME ABSCHNITT 44	4,66	1,19	-	-
450 FREIWILLIGE ERZIEHUNGSHILFE OHNE JUGEWANDERTE	0,01	-	-	-
451 FUERSORGERZIEHUNG OHNE JUGEWANDERTE	0,01	-	-	-
452 FREIWILLIGE ERZIEHUNGSHILFE FUER JUGEWANDERTE	-	-	-	-
453 FUERSORGERZIEHUNG FUER JUGEWANDERTE	-	-	-	-
454 SONSTIGE JUGENDFUERSORGE (OERTL. ERZIEHUNGSHILFE)	1,97	3,03	-	-
455 SONSTIGE JUGENDFUERSORGE FUER JUGEWANDERTE	0,04	-	-	-
456 JUGENDPFLEGE	0,59	-	-	-
457 SONST. JUGENDFUERS. (WERTSCH. ERZIEHUNGSH. F. D. UEBERDERTL. TRAEGER)	2,84	0,25	-	-
SUMME ABSCHNITT 45	5,46	3,28	-	-
460 STAEDT. JUGENDFREIZEITHEIME, -CLUBS UND -SCHUTZSTELLE	0,20	-	0,66	-
461 FREIZEITSTADTE GARATH	0,05	-	0,05	-
462 STAEDT. KINDERHILFEZENTRUM ELLERSTRASSE 46	1,80	-	4,72	-
463 FOERDERUNGSZENTRUM FUER KOERPERBEHINDERTE KINDER	0,36	1,37	1,89	-
469 STAEDT. KINDERTAGESSTAEETTER	2,18	-	6,85	-
SUMME ABSCHNITT 46	4,59	1,37	14,17	-
470 FOERDERUNG DER FREIEN WOHLFAHRTSPFLEGE	-	-	-	-
475 ERHOLUNGS- UND FREIZEITVERANST. DER WOHLFAHRTS- UND JUGENDVERBAENDE	0,01	-	-	-
476 BAU- UND BETRIEBSKOSTENZUSCH. A. D. WOHLFAHRTS- UND JUGENDVERBAENDE	6,78	-	-	-
477 KOSTENSATZ FUER WOHLFAHRTSVERB. PAUSCHALZUSCH. FUER JUGENDVERBAENDE	-	-	-	-
478 JUGENDFUERSORGERISCHE SONDERLEISTUNGEN DER WOHLFAHRTSVERBAENDE U. A.	-	-	-	-
SUMME ABSCHNITT 47	6,79	-	-	-
480 LASTENAUSGLEICHLEISTUNGEN	14,60	-	-	-
481 ALLGEMEINE KRIEGSFOLGENLASTEN	0,74	-	-	-
482 HILFSAUSSCH. F. DEUTSCHE A. D. ODR UND OSTBERLIN	0,02	-	-	-
483 LEISTUNGEN NACH DEM UNTERHALTS- SICHERUNGSGESETZ	7,86	-	-	-
484 LEISTUNGEN NACH DEM KRIEGSGEFANGENENENTSCH. GESETZ	0,06	-	-	-
487 LEISTUNGEN NACH DEM HAEFTLINGS- HILFEGESETZ	0,77	-	-	-
489 LEISTUNGEN NACH DEM GESETZ UEBER MITTELKOSTENZUSCHUESSE	-	-	-	-
SUMME ABSCHNITT 48	24,85	-	-	-

ZUWEISUNGEN UND ZUSCHUESSE 70 - 78 DM	ZUSCHUSSBEDARF (-) UEBERSCHUSS DM	OBJEKTBEZ. EINN. DES VERMOEGENS 82 - 86 DM	BAURASSAMMEN 94 - 96 DM	SONSTIGE INVEST. AUSGABEN 92, 93, 98, 99 DM	VERPFLICHTUNGS- ERMAECHTIGUNGEN DM
0,04	1,04	-	-	-	-
0,53	0,46	-	-	0,01	-
-	0,39	0,58	0,22	-	-
-	0,04	-	2,21	-	-
0,01	0,04	-	0,06	0,17	4,53
0,58	2,19	0,58	0,01	-	-
36,63	70,70	2,30	3,50	0,18	4,53
-	9,51	-	-	-	-
-	1,96	-	-	-	-
0,02	0,31	-	-	-	-
1,68	1,47	-	-	-	-
0,01	0,15	-	-	-	-
0,14	17,95	-	-	-	-
-	1,18	-	-	2,03	-
-	6,42	-	-	-	-
1,85	38,91	-	-	2,03	-
61,10	36,80	0,01	-	-	-
19,48	29,40	-	-	-	-
1,94	-	-	-	-	-
0,51	-	-	-	-	-
0,27	-	-	-	-	-
2,62	-	-	-	-	-
85,92	66,20	0,01	-	-	-
0,22	0,03	-	-	-	-
0,01	-	-	-	-	-
0,23	0,03	-	-	-	-
-	6,58	-	1,46	-	-
0,29	0,22	-	0,22	-	32,13
-	1,98	-	1,46	-	-
0,29	8,78	-	2,92	-	32,13
5,40	0,92	-	-	-	-
0,20	-	-	-	-	-
0,08	-	-	-	-	-
5,68	0,92	0,03	-	0,05	-
0,01	-	-	-	-	-
0,01	-	-	-	-	-
0,01	-	-	-	-	-
0,01	-	-	-	-	-
14,49	30,99	-	-	-	-
0,04	-	-	-	-	-
3,31	3,04	-	-	-	-
2,95	-	-	-	-	-
40,83	34,05	-	-	-	-
-	0,57	-	-	-	-
0,02	0,01	-	2,20	1,04	1,07
0,12	4,99	-	0,07	0,71	-
-	4,99	1,46	-	-	-
0,29	0,89	-	1,84	-	1,46
-	8,30	-	-	-	-
0,43	14,82	4,49	8,19	1,35	13,74
2,54	2,55	0,21	0,62	6,53	0,17
2,30	2,20	-	-	-	-
15,43	8,64	-	-	2,55	1,12
3,23	3,23	-	-	-	-
0,44	0,44	-	-	-	-
23,84	17,06	0,21	0,62	9,08	1,29
14,60	-	-	-	-	-
0,74	-	-	-	-	-
0,02	-	-	-	-	-
7,86	-	-	-	-	-
0,06	-	-	-	-	-
0,77	-	-	-	-	-
24,05	-	-	-	-	-



IIA AUFGABENBEREICH

	EINW. AUS VERM. UND BETRIEB 10 - 17 DM	SONST. FINANZ- EINNAHMEN 20 - 26, 28 DM	PERSONAL- AUSGABEN 40 - 46, 49 DM	SACHL. VERW. U. BETRIEBSAUFW. 50 - 68, 84 DM
490 KRANKENVERSICHERUNG NACH PAR. 276 LAG	-	0,33	-	-
495 SONST. SOZIALE ANGELEGENHEITEN - LEHRBERUFL. TRÄGER	1,75	-	-	-
496 SONST. SOZIALE ANGELEGENHEITEN - BUND	1,45	-	-	-
497 SONST. SOZ. ANGELEGENHEITEN (ANDERE KOSTENTRÄGER)	0,33	-	-	-
498 SONST. SOZIALE ANGELEGENHEITEN - OERTL. TRÄGER	0,10	-	-	-
499 MILCHPRÜFSTUCK	-	-	-	-
SUMME ABSCHNITT 49	3,53	0,33	-	-
SUMME EINZELPLAN 4	87,70	41,27	66,85	56,0
500 ALLGEMEINE GESUNDHEITSPFLEGE	1,38	-	10,09	1,0
SUMME ABSCHNITT 50	1,38	-	10,09	1,0
510 STÄDTE. KRANKENANSTALTEN	72,21	0,02	48,40	21,0
515 ABWICKLUNG KRANKENHAUSBEREICH MOORENSTR.	-	-	-	-
SUMME ABSCHNITT 51	72,21	0,02	48,40	21,0
540 CHEMISCHES UND LEBENSMITTELUNTERSUCHUNGSAMT	0,06	-	1,05	1,0
541 INSTITUT FÜR LEBENSBERATUNG	0,15	-	3,05	1,0
542 KRANKENTRANSPORTMENSEN	2,46	-	4,61	1,0
SUMME ABSCHNITT 54	2,67	-	8,71	1,0
550 ALLGEM. ANGELEGENHEITEN DER LEISTUNGSBEREICHEN	0,06	-	4,65	1,0
SUMME ABSCHNITT 55	0,06	-	4,65	1,0
560 SPORTPLÄTZE UND TURNHALLEN	0,22	-	-	1,0
561 BHEINSTADION	2,15	-	-	1,0
562 EISSTADION	1,02	-	-	1,0
SUMME ABSCHNITT 56	3,39	-	-	1,0
570 SPORTRASFEN, CAMPINGPLATZ	0,09	-	-	1,0
571 BÄDERBETRIEBE	-	-	-	-
SUMME ABSCHNITT 57	0,09	-	-	1,0
580 PARK- UND GARTENANLAGEN	1,61	0,01	15,93	1,0
SUMME ABSCHNITT 58	1,61	0,01	15,93	1,0
590 KLEINGÄRTEN	0,19	-	0,12	1,0
SUMME ABSCHNITT 59	0,19	-	0,12	1,0
SUMME EINZELPLAN 5	81,60	0,03	87,90	1,0
600 ALLGEMEINE BAUVERWALTUNG	0,22	-	4,34	1,0
601 HOCHBAUVERWALTUNG	0,46	-	16,71	1,0
602 TIEFBAUVERWALTUNG	12,59	-	14,51	1,0
603 BRÜCKENBAUVERWALTUNG	0,22	-	2,05	1,0
604 WASSERBAUVERWALTUNG	0,85	0,01	1,20	1,0
605 U-BAHN-VERWALTUNG	0,03	-	2,42	1,0
SUMME ABSCHNITT 60	14,37	0,01	43,03	1,0
610 STÄDTERBAU UND PLANUNG	0,01	-	4,10	1,0
611 VERMESSUNGS- UND KATASTERAMT	0,49	-	10,06	1,0
613 BAUAUFSICHTSAMT	7,51	0,05	7,02	1,0
614 UMLEGUNGSBEHÖRDE	-	-	0,98	1,0
SUMME ABSCHNITT 61	8,01	0,05	22,16	1,0
620 ART FÜR WOHNUNGSMESSEN	0,01	0,03	4,83	1,0
621 WOHNUNGSMESSEN	0,11	3,93	-	1,0
SUMME ABSCHNITT 62	1,02	3,96	4,83	1,0
630 GEMEINDESTRASSEN	-	0,07	-	1,0
SUMME ABSCHNITT 63	-	0,07	-	1,0
650 KREISSTRASSEN	-	-	-	1,0
SUMME ABSCHNITT 65	-	-	-	1,0
660 BUNDES- UND LANDSTRASSEN	1,03	-	-	1,0
SUMME ABSCHNITT 66	1,03	-	-	1,0
670 STRASSENBELEUCHTUNG	2,97	-	19,05	1,0
675 STRASSENREINIGUNG	25,10	-	-	1,0
SUMME ABSCHNITT 67	28,07	-	19,05	1,0

ZUWEISUNGEN UND ZUSCHÜSSE 70 - 78 DM	ZUSCHUSSBEDARF (-) ÜBERSCHUSS DM	OBJEKTBEZ. EINH. DES VERMOGENSH. 32 - 34 DM	BAUMASSNAHMEN 94 - 96 DM	SONSTIGE INVEST. AUSGABEN 92, 93, 98, 991 DM	VERPFLICHTUNGS- ERMAECHTIGUNGEN DM
1,30	0,97-	-	-	-	-
1,75	-	-	-	-	-
1,45	-	-	-	-	-
1,40	1,17-	-	-	-	-
0,20	0,10-	-	-	-	-
4,10	2,24-	-	-	-	-
189,22	183,03-	4,74	15,70	14,24	49,69
0,79	10,66-	0,14	-	4,08	-
0,79	10,66-	0,14	-	4,08	-
-	5,06-	2,25	5,01	7,71	3,29
-	0,02-	-	-	-	-
-	5,08-	2,25	5,01	7,71	3,29
-	1,05-	0,02	-	0,09	-
0,10	3,96-	-	-	-	-
0,01	2,43-	-	-	0,17	-
0,11	4,50-	0,02	-	0,26	-
1,96	4,75-	0,04	-	-	-
1,96	4,75-	0,04	-	-	-
0,51	1,39-	0,66	7,81	2,83	3,14
0,45	1,14	-	5,13	0,03	-
0,11	0,43	-	0,44	-	-
1,07	0,18	0,66	11,38	2,86	3,14
2,33	2,89-	-	-	2,17	2,45
16,56	16,55-	0,72	14,53	-	10,77
16,89	19,35-	0,72	14,53	2,17	13,22
0,44	27,53-	0,94	7,39	2,68	-
0,44	27,53-	0,94	7,39	2,68	-
-	0,02-	0,50	0,49	1,05	-
-	0,02-	0,50	0,49	1,05	-
23,26	75,77-	5,27	38,80	20,81	19,65
-	4,12-	9,57	7,56	8,83	26,14
-	16,71-	-	4,54	0,04	5,84
-	12,99-	-	5,06	0,06	1,68
-	2,14-	-	-	-	-
0,98	4,35-	3,60	9,74	1,17	2,51
-	2,70-	18,93	20,55	2,19	95,16
0,98	116,54-	32,10	46,85	12,29	152,13
-	5,63-	-	-	-	-
-	10,98-	-	0,29	0,05	-
0,15	1,08-	0,42	-	12,27	2,92
0,15	17,69-	0,42	0,29	12,32	2,92
0,01	4,79-	0,48	-	-	-
0,04	3,99	12,25	3,53	29,99	72,75
0,05	0,20-	12,65	3,53	29,99	72,75
-	16,55-	9,40	44,44	-	32,67
-	16,55-	9,40	44,44	-	32,67
-	0,75-	-	2,12	-	0,37
-	0,75-	-	2,12	-	0,37
-	1,46-	76,24	98,77	-	295,06
-	1,46-	76,24	98,77	-	295,06
-	21,57-	5,36	3,90	4,82	-
-	0,06-	-	-	1,29	-
-	21,51-	5,36	3,90	6,11	-

UA AUFGABENBEREICH	EIN. AUS. VERM. UND BETRIEB 10 - 17 DM	SONST. FINANZ-EINNAHMEN 20 - 25, 28 DM	PERSONAL-AUSGABEN 49 - 46, 49 DM	SACHL. VERM. IM BETRIEBSAUFW. 50 - 68, 84 DM	ZUMESUNGEN UND ZUSCHÜSSE 70 - 78 DM	ZUSCHUSSREDARF (-) ÜBERSCHUSS DM	OBJEKTBZ. EINN. DES VERMOGENSH. 32 - 36 DM	BAUMASSNAHMEN 94 - 96 DM	SONSTIGE INVEST. AUSGABEN 92, 93, 98, 99 DM	VERPFLICHTUNGS-ERMAECHTIGUNGEN DM
680 PARKEINRICHTUNGEN	1,96	-	-	0,6	-	1,48	0,73	2,68	-	-
SUMME ABSCHNITT 68	1,96	-	-	0,6	-	1,48	0,73	2,68	-	-
SUMME EINDELPLAN 6	54,46	4,09	89,07	141,6	1,18	173,22	136,90	201,98	40,71	535,90
700 KANALISATION	78,85	0,01	17,82	94,1	0,24	5,43	19,67	71,36	2,95	50,67
701 BEDÜRFTNISANSTALTEN	0,12	-	1,20	1,3	-	1,67	-	0,07	-	-
SUMME ABSCHNITT 70	78,97	0,01	18,22	95,4	0,24	3,76	19,67	71,43	2,95	50,67
720 MÜLLBESEITIGUNG	55,15	0,30	22,97	52,4	-	0,15	-	7,90	3,34	5,11
SUMME ABSCHNITT 72	55,15	0,30	22,97	52,4	-	0,15	-	7,90	3,34	5,11
730 MARKTWESEN	16,34	-	2,30	11,1	-	0,12	-	0,41	0,02	-
SUMME ABSCHNITT 73	16,34	-	2,30	11,1	-	0,12	-	0,41	0,02	-
740 SCHLACHTHOF, VIERHOF UND FLEISCHGROSSMARKT	10,99	-	6,96	1,8	-	1,02	-	0,01	0,15	-
SUMME ABSCHNITT 74	10,99	-	6,96	1,8	-	1,02	-	0,01	0,15	-
750 FRIEDHOF UND KREMATORIUM	11,48	0,19	12,80	21,1	0,01	22,35	-	1,74	1,37	3,74
SUMME ABSCHNITT 75	11,48	0,19	12,80	21,1	0,01	22,35	-	1,74	1,37	3,74
760 LEIHART	-	-	-	-	-	-	-	-	-	-
761 ANSCHLAGWEISEN	1,39	-	-	1,8	-	1,39	-	-	-	-
762 BÜRGERHAUS	0,62	-	0,01	0,8	-	0,01	-	-	-	-
763 MEHRZWECKHAUS SAUMBERG	-	-	-	1,2	-	0,07	-	-	-	-
764 KULTURZENTRUM NONHEIM	-	-	-	1,2	-	0,23	-	-	-	-
SUMME ABSCHNITT 76	1,41	-	0,01	1,8	-	1,08	-	-	-	-
770 FUHRPARK UND ZENTRALBETRIEBSHOF	20,15	-	20,12	21,1	-	21,61	-	0,27	2,17	-
SUMME ABSCHNITT 77	20,15	-	20,12	21,1	-	21,61	-	0,27	2,17	-
780 FÖRDERUNG DER LAND- UND FORSTWIRTSCHAFT	-	-	-	0,8	0,10	0,10	-	-	0,15	-
SUMME ABSCHNITT 78	-	-	-	0,8	0,10	0,10	-	-	0,15	-
790 ART FÜR FREMDENVERKEHR	0,21	-	1,67	1,1	0,33	5,07	-	-	-	-
791 SONST. FÖRDERUNG VON WIRTSCHAFT UND VERKEHR	-	-	0,12	0,1	0,03	0,20	-	-	-	-
SUMME ABSCHNITT 79	0,21	-	1,79	1,2	0,36	5,27	-	-	-	-
SUMME EINDELPLAN 7	194,50	9,50	85,17	194,1	0,71	45,49	19,67	81,76	19,15	59,52
810 BETEILIGUNG AN ELEKTRIZITÄTSVERSORGUNGSGES. UNTERNEHM.	-	6,18	-	0,1	-	5,96	0,02	-	0,52	-
813 GASVERSORGUNGSGES. UNTERNEHM.	-	0,22	-	0,1	-	0,22	-	-	-	-
815 WASSERVERSORGUNG	0,04	0,50	-	0,1	-	0,51	-	-	0,23	-
817 KOMBINIERTE VERSOR. UNTERNEHM.	-	40,65	-	0,1	-	38,99	-	-	1,46	-
SUMME ABSCHNITT 81	0,04	47,55	-	0,2	-	45,28	0,02	-	2,21	-
820 STRASSENBAHN- UND AUTOBUSUNTERNEHM.	-	0,01	-	0,1	65,71	65,70	-	-	1,83	-
821 STADTBahn-Gesellschaft RHEIN-ROHR MBH	-	-	-	0,1	0,99	0,99	-	-	-	-
822 FLUGHAFEN	3,25	3,75	-	0,1	-	8,99	3,06	-	15,24	9,54
823 SONSTIGE VERKEHRSUNTERNEHM.	-	-	-	0,1	-	-	0,07	-	-	-
824 HAFEN- UND UMSCHLAGSUNTERNEHM.	-	-	-	0,1	0,68	0,68	-	-	0,58	-
825 BAHNEN DER STADT NONHEIM GMBH	-	-	-	0,1	-	-	-	-	-	-
SUMME ABSCHNITT 82	3,25	3,76	-	0,3	67,38	68,38	3,13	-	16,65	9,54
840 RHEINHALLE	0,59	-	0,29	0,1	-	0,66	-	-	-	-
841 MESSEHALLEN	2,99	-	0,33	0,1	0,06	0,11	-	-	-	-
842 GASTSTÄTTEN	0,62	0,04	-	0,1	-	1,29	0,02	8,76	0,52	0,51
843 PHILIPS-HALLE	1,44	-	1,00	0,1	-	2,04	-	1,44	-	-
844 DÜSSELFÖRPER MESSEGESELLSCHAFT MBH NONHEIM	-	-	-	0,1	-	-	-	1,17	0,16	-
SUMME ABSCHNITT 84	5,44	0,04	1,62	0,3	0,06	12,10	0,02	11,37	0,68	0,51
870 STADT-SPARKASSE	0,72	-	0,72	-	-	-	-	-	-	-
871 SONSTIGE WIRTSCHAFTLICHE UNTERNEHM.	-	-	-	-	-	-	-	-	4,25	1,75
SUMME ABSCHNITT 87	0,72	-	0,72	-	-	-	-	-	4,25	1,75
880 WOHN- UND GESCHAFTSGRUNDSTÜCKE	25,99	-	-	-	-	2,95	0,03	0,83	0,38	-
881 SONSTIGES GRUNDVERBESSEN.	6,18	0,01	-	-	-	3,03	48,28	0,88	68,71	-
SUMME ABSCHNITT 88	31,57	0,01	-	-	-	6,08	68,31	1,63	69,09	-

UA AUFGABENBEREICH	EINN. AUS VERM. UND BETRIEB 10 - 17 DM	SONST. FINANZ-EINNAHMEN 20 - 26, 28 DM	PERSONAL-AUSGABEN 40 - 46, 49 DM	SACHL. VERM. BETRIEBSAUFW. 50 - 68, 84 DM
890 ALLGEMEINE STIFTUNGEN	0,36	-	-	-
891 WILHELM-SCHIFFER-STIFTUNG	1,43	-	-	-
892 ADERSSCHE WOHNUMG-STIFTUNG	-	-	-	-
SUMME ABSCHNITT 89	1,79	-	-	-
SUMME EINZELPLAN 8	44,81	51,36	2,34	-
SUMME EINZELPLANE 0 BIS 8	527,01	111,39	548,32	-

8. EINZELPLAN 9	STEUERN U. ALLGEM. ZUWEISUNGEN 00 - 07 DM	SONST. FINANZ-EINNAHMEN 20 - 28 DM	DECKUNGSRESERVE 47, 85 DM
UA AUFGABENBEREICH			
900 STEUERN UND STEUERBEH. EINN. ALLGEMEINE FINANZZUWEISUNGEN	1 366,03	-	-
901 LANDSCHAFTSBEHALTENIS	-	-	-
SUMME ABSCHNITT 90	1 366,03	-	-
910 KREDITE UND SCHULDENDIENST	-	0,06	-
911 KREDITE UND SCHULDENDIENST (SONDERVERMOEGEN)	-	2,94	-
912 ALLGEMEINE RUECKLAGE	-	8,87	-
913 ZINSEN UND GELDANLAGEN	-	-	-
914 ALLGEMEINE RUECKLAGE (SONDERVERMOEGEN)	-	104,30	-
917 KALKULATORISCHE EINN. UND AUSG. 918 DECKUNGSRESERVE	-	-	84,70
919 ZUFUEHRUNG ZWISCHEN VERWALTUNGS- UND VERMOEGENSHAUSHALT	-	-	-
SUMME ABSCHNITT 91	-	116,25	84,70
920 ABWICKLUNG DER VORJAHERE	-	-	-
SUMME ABSCHNITT 92	-	-	-
SUMME EINZELPLAN 9	1 366,03	116,25	84,70

ZUWEISUNGEN UND ZUSCHUESSE 70 - 78 DM	ZUSCHUSSBEDARF (-) UEBERSCHUSS DM	OBJEKTBEZ. EINN. DES VERMOEGENS 32 - 36 DM	BAURASSAHMEN 94 - 96 DM	SONSTIGE INVEST. AUSGABEN 92, 93, 98, 99 DM	VERPFLICHTUNGS-ERMACHTIGUNGEN DM
-	0,14	-	-	0,03	-
-	0,10	-	0,27	-	-
-	0,24	-	0,27	-	-
67,44	24,88	71,48	13,27	91,79	11,80
325,44	790,72	263,40	503,06	224,85	804,04

SONST. FINANZ-AUSGABEN 80 - 84, 86, 89 DM	ZUSCHUSSBEDARF (-) UEBERSCHUSS DM	SONST. EINN. O. VERMOEG. HAUSH. 30, 31, 33, 37 DM	SONST. AUSGABEN O. VERMOEG. HAUSH. 90, 91, 930, 97, 99 DM
206,20	1 159,83	-	-
85,41	85,40	-	-
291,61	1 074,43	-	-
184,12	184,06	448,01	117,80
0,15	0,14	-	0,05
-	2,94	4,48	-
0,77	8,10	-	-
-	-	0,35	0,13
-	104,30	-	-
-	84,69	-	-
129,38	129,38	129,38	-
314,42	282,85	582,22	117,78
-	-	-	-
-	-	-	-
606,03	791,58	582,22	117,78



G E S A M T P L A N

3. GRUPPIERUNGSUEBERSICHT

GRUPPIERUNGS-NR.	BEZEICHNUNG DER EINNAHMEN BZW. AUSGABEN EINNAHMEN	ANSATZ 1975 DM	DM JE EINWOHNER	VON HUNDERT
0	STEUERN, ALLGEMEINE ZUWEISUNGEN			
		199 000,00	0,29	0,010
000	GRUNDSTEUER A	67 500 000,00	98,57	3,323
001	GRUNDSTEUER B	0,00	0,00	0,000
002	GRUNDSTEUERBETEILIGUNG	338 400 000,00	494,17	16,659
003	GEWERBESTEUEER NACH ERTRAG UND KAPITAL	182 875 000,00	267,06	9,003
004	LOHNSUMMENSTEUER			
		286 889 016,00	418,95	14,123
01	GEMEINDEANTEIL AN DER EINKOMMENSTEUER			
		15 288 600,00	22,33	0,753
02,03	ANDERE STEUERN UND STEUERAEHNliche EINNAHMEN			
04	SCHLUESSELZUWEISUNGEN	11 486 269,00	16,77	0,565
041	VOM LAND	0,00	0,00	0,000
042	VON GEMEINDEN UND GEMEINDEVERBAENDEN			
05	BEDARFSZUWEISUNGEN	0,00	0,00	0,000
051	VOM LAND	0,00	0,00	0,000
052	VON GEMEINDEN UND GEMEINDEVERBAENDEN			
06	SONSTIGE ALLGEMEINE ZUWEISUNGEN	0,00	0,00	0,000
060	VOM BUND	32 800 000,00	47,90	1,615
061	VOM LAND	0,00	0,00	0,000
062	VON GEMEINDEN UND GEMEINDEVERBAENDEN			
07	ALLGEMEINE UMLAGEN	0,00	0,00	0,000
072	VON GEMEINDEN UND GEMEINDEVERBAENDEN			
	SUMME 0	935 437 885,00	1 366,04	46,051
1	EINNAHMEN AUS VERWALTUNG UND BETRIEB			
10,11,12	GEBUEHREN UND AEHNliche ENTGELTE, ZWECKGEBUNDENE ABGABEN	203 516 028,00	297,20	10,019
13,14,15	EINNAHMEN AUS VERKAUF, MIETEN, PACTEN, SONSTIGE VERWALTUNGS- UND BETRIEBSEINNAHMEN	41 827 865,00	61,08	2,059
16	ERSTATTUNGEN VON VERWALTUNGS- U. BETRIEBSAUSGABEN	20 903 750,00	30,53	1,029
160	VOM BUND, LAF, ERP-SONDERVERMOEGEN	6 930 252,00	10,12	0,341
161	VOM LAND	14 526 075,00	21,21	0,715
162	VON GEMEINDEN UND GEMEINDEVERBAENDEN	56 900,00	0,08	0,003
163	VON ZWECKVERBAENDEN U. DERGL.	4 293 421,00	6,27	0,211
164	VOM SONSTIGEN OEFFENTLICHEN BEREICH	3 699 780,00	5,40	0,182
165	VON OEFFENTL. WIRTSCHAFTL. UNTERNEHMEN	492 500,00	0,72	0,024
166	VON PRIVATEN UNTERNEHMEN	3 945 365,00	5,76	0,194
167	VON UEBRIGEN BEREICHEN	38 042 713,00	55,55	1,873
169	INNERE VERRECHNUNGEN			
17	ZUWEISUNGEN UND ZUSCHUESSE FUER LFD. ZWECKE	112 050,00	0,16	0,006
170	VOM BUND, LAF, ERP-SONDERVERMOEGEN	22 316 187,00	32,59	1,099
171	VOM LAND	32 000,00	0,05	0,002
172	VON GEMEINDEN UND GEMEINDEVERBAENDEN	1,00	0,00	0,000
173	VON ZWECKVERBAENDEN U. DERGL.	5 000,00	0,01	0,000
174	VOM SONSTIGEN OEFFENTLICHEN BEREICH	1,00	0,00	0,000
175	VON OEFFENTL. WIRTSCHAFTL. UNTERNEHMEN	301,00	0,00	0,000
176	VON PRIVATEN UNTERNEHMEN	214 523,00	0,31	0,011
177	VON UEBRIGEN BEREICHEN			
	SUMME 1	360 914 712,00	527,04	17,768
2	SONSTIGE FINANZEINNAHMEN			
20	ZINSEINNAHMEN	0,00	0,00	0,000
200	VOM BUND, LAF, ERP-SONDERVERMOEGEN	10 265,00	0,01	0,001
201	VOM LAND	0,00	0,00	0,000
202	VON GEMEINDEN UND GEMEINDEVERBAENDEN	0,00	0,00	0,000
203	VON ZWECKVERBAENDEN U. DERGL.	0,00	0,00	0,000
204	VOM SONSTIGEN OEFFENTLICHEN BEREICH	13 650 168,00	19,93	0,672
205,206,207	VON UNTERNEHMERISCHEN U. UEBRIGEN BEREICHEN	3 128,00	0,00	0,000
209	AUS INNEREN DARLEHEN			
21,22	GEWINNANTEILE VON WIRTSCHAFTL. UNTERNEHMEN UND AUS BETEILIGUNGEN, KONZESSIONSABGABEN	32 561 356,00	47,55	1,603
23	SCHULDENDIENSTHILFEN	0,00	0,00	0,000
230	VOM BUND, LAF, ERP SONDERVERMOEGEN	253 135,00	0,37	0,012
231	VOM LAND	6 676,00	0,01	0,000
232	VON GEMEINDEN UND GEMEINDEVERBAENDEN	0,00	0,00	0,000
233	VON ZWECKVERBAENDEN U. DERGL.	0,00	0,00	0,000
234	VOM SONSTIGEN OEFFENTLICHEN BEREICH	29 880,00	0,04	0,001
235,236,237	VON UNTERNEHMERISCHEN U. UEBRIGEN BEREICHEN			
24,25	ERSATZ VON SOZIALEN LEISTUNGEN AUSSERHALB UND IN EINRICHTUNGEN	28 216 530,00	41,21	1,389

GRUPPIERUNGS-NR.	BEZEICHNUNG DER EINNAHMEN BZW. AUSGABEN EINNAHMEN	ANSATZ 1975 DM	DM JE EINWOHNER	VON HUNDERT
26	WEITERE FINANZEINNAHMEN	9 671 510,00	14,12	0,476
27	KALKULATORISCHE EINNAHMEN	71 476 859,00	104,38	3,519
28	ZUFUEHRUNGEN VOM VERMOEGENSHAUSHALT	0,00	0,00	0,000
29	UEBERSCHUESSE AUS VORJAHREN	0,00	0,00	0,000
	SUMME 2	155 879 507,00	227,62	7,673
3	EINNAHMEN DES VERMOEGENSHAUSHALTS			
30	ZUFUEHRUNG VOM VERWALTUNGSHAUSHALT	88 599 439,00	129,38	4,362
31	ENTNAHMEN AUS RUECKLAGEN	3 306 302,00	4,83	0,163
32	RUECKFLUESSE VON DARLEHEN			
320	VOM BUND, LAF, ERP-SONDERVERMOEGEN	20 000,00	0,03	0,001
321	VOM LAND	0,00	0,00	0,000
322	VON GEMEINDEN UND GEMEINDEVERBAENDEN	45 596,00	0,07	0,002
323	VON ZWECKVERBAENDEN U. DERGL.	0,00	0,00	0,000
324	VOM SONSTIGEN OEFFENTLICHEN BEREICH	0,00	0,00	0,000
325,326,327	VON UNTERNEHMERISCHEN U.UEBRIGEN BEREICHEN	7 223 322,00	10,55	0,356
33	EINNAHMEN AUS DER VERAEUSSERUNG VON BETEILIGUNGEN UND RUECKFLUESSE VON KAPITALEINLAGEN	0,00	0,00	0,000
34	EINNAHMEN AUS DER VERAEUSSERUNG VON SACHEN DES ANLAGEVERMOEGENS	53 417 908,00	78,01	2,630
35	BEITRAEGE UND AEHNLICHE ENTGELTE	12 278 818,00	17,93	0,604
36	ZUWEISUNGEN UND ZUSCHUESSE FUER INVESTITIONEN UND INVESTITIONSFOERDERUNGSMASSNAHMEN			
360	VOM BUND, LAF, ERP-SONDERVERMOEGEN	44 589 600,00	65,11	2,195
361	VOM LAND	62 179 613,00	90,80	3,061
362	VON GEMEINDEN UND GEMEINDEVERBAENDEN	0,00	0,00	0,000
363	VON ZWECKVERBAENDEN U. DERGL.	0,00	0,00	0,000
364	VOM SONSTIGEN OEFFENTLICHEN BEREICH	106 210,00	0,16	0,005
365,366,367	VON UNTERNEHMERISCHEN U.UEBRIGEN BEREICHEN	519 937,00	0,76	0,026
37	EINNAHMEN AUS KREDITEN UND INNEREN DARLEHEN			
370	VOM BUND, LAF, ERP-SONDERVERMOEGEN	0,00	0,00	0,000
371	VOM LAND	0,00	0,00	0,000
372	VON GEMEINDEN UND GEMEINDEVERBAENDEN	0,00	0,00	0,000
373	VON ZWECKVERBAENDEN U. DERGL.	0,00	0,00	0,000
374	VOM SONSTIGEN OEFFENTLICHEN BEREICH	0,00	0,00	0,000
378	VOM KREDITMARKT	306 787 264,00	448,01	15,103
379	INNERE DARLEHEN	0,00	0,00	0,000
	SUMME 3	579 074 009,00	845,64	28,508
	SUMME EINNAHMEN	2 031 306 113,00	2 966,34	100,000
4	PERSONALAUSGABEN			
40	AUFWENDUNGEN FUER EHRENAMTLICHE TAETIGKEIT	851 000,00	1,24	0,042
41	DIENSTBEZUEGE U. DERGL.	289 203 050,00	422,33	14,237
42,43	VERSORGUNG	49 313 000,00	72,01	2,428
44	BEITRAEGE ZUR GESETZLICHEN SOZIALVERSICHERUNG	27 830 000,00	40,65	1,371
45	BEIHILFEN UND UNTERSTUETZUNGEN	4 695 000,00	6,85	0,231
46	PERSONALNEBENAUSSGABEN	3 563 224,00	5,20	0,176
47	DECKUNGSRESERVE FUER PERSONALAUSGABEN	48 000 000,00	70,10	2,363
49	KINDERGELD	0,00	0,00	0,000
	SUMME 4	423 475 974,00	618,42	20,848
5/6	SAECHLICHER VERWALTUNGS- UND BETRIEBSAUFWAND			
50,51	UNTERHALTUNG D. GRUNDSTUECKE U. BAULICHEN ANLAGEN UND DES SONSTIGEN UNBEWEGLICHEN VERMOEGENS	53 475 700,00	78,09	2,633
52	GERAETE, AUSSTATTUNGS- UND AUSRUESTUNGSGEGEN- STAENDE, SONST. GEBRAUCHSGEGENSTAENDE	11 779 640,00	17,20	0,580
53	MIETEN UND PACTHEN	9 383 685,00	13,70	0,462
54	BEWIRTSCHAFTUNG DER GRUNDSTUECKE, BAUL. ANLAGEN USW	69 324 257,00	101,24	3,413
55	HALTUNG VON FAHRZEUGEN	3 972 300,00	5,80	0,196
56,57/63	BESONDERE AUFWENDUNGEN FUER BEDIENTESTE, WEITERE VERWALTUNGS- UND BETRIEBSAUSGABEN	47 178 942,00	68,90	2,323

GRUPPIERUNGS-NR.	BEZEICHNUNG DER EINNAHMEN BZW. AUSGABEN AUSGABEN	ANSATZ 1975 DM	DM JE EINWOHNER	VON HUNDERT
64,65,66	STEUERN, GESCHAFTSAUSGABEN U.A.	61 316 976,00	89,54	3,019
67	ERSTATTUNG VON VERWALTUNGS- U. BETRIEBSAUSGABEN	1 883 540,00	2,75	0,093
670	AN BUND, LAF, ERP-SONDERVERMOEGEN	15 000,00	0,02	0,001
671	AN LAND	11 663 550,00	17,03	0,574
672	AN GEMEINDEN UND GEMEINDEVERBAENDE	0,00	0,00	0,000
673	AN ZWECKVERBAENDE U. DERGL.	0,00	0,00	0,000
674	AN SONSTIGEN OEFFENTLICHEN BEREICH	1 370 000,00	2,00	0,067
675,676,677	AN UNTERNEHMERISCHE UND UEBRIGE BEREICHE	38 042 713,00	55,55	1,873
679	INNERE VERRECHNUNGEN			
		71 476 859,00	104,38	3,519
68	KALKULATORISCHE KOSTEN			
	SUMME 5/6	380 883 162,00	556,20	18,753
7	ZUWEISUNGEN UND ZUSCHUESSE (NICHT FUER INVESTITIONEN)			
70	ZUSCHUESSE FUER LFD. ZWECKE AN SOZIALE ODER AEHNLICHE EINRICHTUNGEN	21 508 989,00	31,41	1,059
71	ZUWEISUNGEN UND SONST. ZUSCHUESSE FUER LFD. ZWECKE	106 860,00	0,16	0,005
710	AN BUND, LAF, ERP-SONDERVERMOEGEN	903 202,00	1,32	0,044
711	AN LAND	465 475,00	0,68	0,023
712	AN GEMEINDEN UND GEMEINDEVERBAENDE	18 087 481,00	26,41	0,890
713	AN ZWECKVERBAENDE U. DERGL.	2 594 675,00	3,79	0,128
714	AN SONSTIGEN OEFFENTLICHEN BEREICH	64 951 506,00	94,85	3,198
715,716	AN OEFFENTL. WIRTSCHAFTL. U. PRIVATE UNTERNEHMEN	3 330 917,00	4,86	0,164
717	AN UEBRIGE BEREICHE			
72	SCHULDENDIENSTHILFEN	0,00	0,00	0,000
722	AN GEMEINDEN UND GEMEINDEVERBAENDE	0,00	0,00	0,000
723	AN ZWECKVERBAENDE U. DERGL.	0,00	0,00	0,000
725,726	AN OEFFENTL. WIRTSCHAFTL. U. PRIVATE UNTERNEHMEN	6 000,00	0,01	0,000
727	AN UEBRIGE BEREICHE			
73,74,75, 76,77,78	LEISTUNGEN DER SOZIALHILFE U. AE.	110 912 521,00	161,97	5,460
	SUMME 7	222 867 626,00	325,46	10,971
8	SONSTIGE FINANZAUSGABEN			
80	ZINSAUSGABEN	650 076,00	0,95	0,032
800	AN BUND, LAF, ERP-SONDERVERMOEGEN	2 132 464,00	3,11	0,105
801	AN LAND	58 482,00	0,09	0,003
802	AN GEMEINDEN UND GEMEINDEVERBAENDE	0,00	0,00	0,000
803	AN ZWECKVERBAENDE U. DERGL.	11 635 955,00	16,99	0,573
804	AN SONSTIGEN OEFFENTLICHEN BEREICH	112 243 135,00	163,91	5,526
808	KREDITMARKT	0,00	0,00	0,000
809	INNERE DARLEHEN			
81	STUEBERBETEILIGUNGEN	141 199 140,00	20,620	6,951
810	GEWERBESTEUERUMLAGE	0,00	0,00	0,000
815	GRUNDSTEUERAUSGLEICH			
82	ALLGEMEINE ZUWEISUNGEN	0,00	0,00	0,000
822	AN GEMEINDEN UND GEMEINDEVERBAENDE	0,00	0,00	0,000
823	AN ZWECKVERBAENDE U. DERGL.			
83	ALLGEMEINE UMLAGEN	0,00	0,00	0,000
831	AN LAND	58 486 651,00	85,41	2,879
832	AN GEMEINDEN UND GEMEINDEVERBAENDE	0,00	0,00	0,000
833	AN ZWECKVERBAENDE U. DERGL.			
84	WEITERE FINANZAUSGABEN	0,00	0,00	0,000
85	DECKUNGSRESERVE	10 000 000,00	14,60	0,492
86	ZUFUEHRUNG ZUM VERMOEGENSHAUSHALT	88 599 439,00	129,38	4,362
89	FEHLBETRAEGE AUS VORJAHREN	0,00	0,00	0,000
	SUMME 8	425 005 342,00	620,64	20,923

GRUPPIERUNGS-NR.	BEZEICHNUNG DER EINNAHMEN BZW. AUSGABEN AUSGABEN	ANSATZ 1975 DM	DM JE EINWOHNER	VON HUNDERT
9	AUSGABEN DES VERMOEGENSHAUSHALTS			
90	ZUFUEHRUNGEN ZUM VERWALTUNGSHAUSHALT	0,00	0,00	0,000
91	ZUFUEHRUNGEN AN RUECKLAGEN	90 252,00	0,13	0,004
92	GEWAHRUNG VON DARLEHEN			
920	AN BUND, LAF, ERP-SONDERVERMOEGEN	141 000,00	0,21	0,007
921	AN LAND	0,00	0,00	0,000
922	AN GEMEINDEN UND GEMEINDEVERBAENDE	0,00	0,00	0,000
923	AN ZWECKVERBAENDE U. DERGL.	0,00	0,00	0,000
924	AN SONSTIGEN OEFFENTLICHEN BEREICH	0,00	0,00	0,000
925	AN OEFFENTL. WIRTSCHAFTL. UNTERNEHMEN	6 602 188,00	9,64	0,325
926	AN PRIVATE UNTERNEHMEN	0,00	0,00	0,000
927	AN UEBRIGE BEREICHE	5 896 400,00	8,61	0,290
93	VERMOEGENSERWERB			
930	ERWERB VON BETEILIGUNGEN, KAPITALEINLAGEN	6 277 863,00	9,17	0,309
932	ERWERB VON GRUNDSTUECKEN	72 949 390,00	106,53	3,591
935	ERWERB VON BEWGL. SACHEN DES ANLAGEVERMOEGENS	29 100 219,00	42,50	1,433
94, 95, 96	BAUMASSNAHMEN	344 482 132,00	503,05	16,959
97	TILGUNG VON KREDITEN, RUECKZAHLUNG VON INNEREN DARLEHEN			
970	AN BUND, LAF, ERP-SONDERVERMOEGEN	1 040 470,00	1,52	0,051
971	AN LAND	4 888 135,00	7,14	0,241
972	AN GEMEINDEN UND GEMEINDEVERBAENDE	85 531,00	0,12	0,004
973	AN ZWECKVERBAENDE U. DERGL.	0,00	0,00	0,000
974	AN SONSTIGEN OEFFENTLICHEN BEREICH	9 384 240,00	13,70	0,462
978	KREDITMARKT	61 167 585,00	89,32	3,011
979	INNERE DARLEHEN	0,00	0,00	0,000
98	ZUWEISUNGEN UND ZUSCHUESSE FUER INVESTITIONEN			
980	AN BUND, LAF, ERP-SONDERVERMOEGEN	0,00	0,00	0,000
981	AN LAND	3 309 595,00	4,83	0,163
982	AN GEMEINDEN UND GEMEINDEVERBAENDE	0,00	0,00	0,000
983	AN ZWECKVERBAENDE U. DERGL.	1 483 125,00	2,17	0,073
984	AN SONSTIGEN OEFFENTLICHEN BEREICH	2 571 250,00	3,75	0,127
985	AN OEFFENTL. WIRTSCHAFTL. UNTERNEHMEN	4 268 895,00	6,23	0,210
986	AN PRIVATE UNTERNEHMEN	85 000,00	0,12	0,004
987	AN UEBRIGE BEREICHE	21 250 739,00	31,03	1,046
99	SONSTIGE AUSGABEN DES VERMOEGENSHAUSHALTS			
990	KREDITBESCHAFFUNGSKOSTEN	4 000 000,00	5,84	0,197
991	ABLOESUNG VON DAUERLASTEN	0,00	0,00	0,000
	SUMME 9	579 074 009,00	845,61	28,507
	SUMME AUSGABEN	2 031 306 113,00	2 966,33	100,002

Gesam t p l a n

4. Finanzierungsübersicht

1 000 DM

Haushaltsplan 1975

A. Finanzierungssaldo	
1. Gesamteinnahmen	2 031 306
2. Einnahmen aus besonderen Finanzierungs- vorgängen (Nrn. 9.1, 10.1, 11.1)	<u>310 093</u>
3. Differenz	1 721 213
4. Gesamtausgaben	2 031 306
5. Ausgaben aus besonderen Finanzierungs- vorgängen (Nrn. 8, 9.2, 10.2, 11.2)	<u>76 656</u>
6. Differenz	1 954 650
7. Saldo (Nrn. 3./6)	233 437 =====
B. Besondere Finanzierungsvorgänge	
8. Ausgaben zur Deckung von Fehlbeträgen (./.)	-
9.1 Entnahmen aus Rücklagen	3 306
9.2 Zuführungen zu Rücklagen	<u>30</u>
9.3 Differenz	+ 3 216
10.1 Einnahmen aus Krediten	306 787
10.2 Tilgung von Krediten	<u>76 566</u>
10.3 Differenz	230 221
11.1 Einnahmen aus inneren Darlehen	-
11.2 Rückzahlung von inneren Darlehen	<u>-</u>
11.3 Differenz	-
12. Saldo besondere Finanzierungsvorgänge (Nrn. 8, 9.3, 10.3, 11.3)	233 437 =====
C. Nachrichtlich: Kredite vom Kreditmarkt	
13.1 Einnahmen	306 787
13.2 Tilgung	<u>76 566</u>
13.3 Saldo	230 221 =====

Übersicht
A. Finanzierungsübersicht
I von III
Haushaltsplan 1971

	A. Finanzierungsübersicht
	1. Gesamtergebnis
1.000.000	2. Einlösen aus anderen Finanzvermögen vergl. (I von 1970, 1971)
1.500.000	3. Differenz
2.500.000	4. Gesamtergebnis
	5. Ausgaben aus anderen Finanzvermögen vergl. (I von 1970, 1971, 1972)
1.000.000	6. Differenz
1.500.000	7. Saldo (I von 1970)

	B. Sonstige Finanzierungsverträge
	8. Ausgaben zur Deckung von Krediten (A)
1.000.000	9.1 Einlösen aus Rücklagen
1.500.000	9.2 Einlösen aus Rücklagen
2.500.000	9.3 Differenz
3.000.000	10.1 Einlösen aus Krediten
3.500.000	10.2 Tilgung von Krediten
4.000.000	10.3 Differenz
4.500.000	11.1 Einlösen aus internen Darlehen
5.000.000	11.2 Rückzahlung von internen Darlehen
5.500.000	11.3 Differenz
6.000.000	12. Saldo sonstige Finanzierungsverträge (I von 1970, 1971, 1972)

	C. Nicht-fällige Kredite von Kreditinstituten
1.000.000	13.1 Einlösen
1.500.000	13.2 Tilgung
2.000.000	13.3 Saldo

E i n z e l p l ä n e

d e s

Verwaltungshaushalts

		ANSATZ 1975 DM	ANSATZ 1974 DM	RECHNUNG 1973 DM	ERLAEUTERUNGEN
001	GEMEINDEORGANE				VERFUEGUNGSBERECHT. AMT
	EINNAHMEN				
	MIETEN	6 870	-	-	
001 3 140/7	AUFSICHTSRATSVERGUETUNGEN	35 000	35 000	33 838,00	
001 3 150/4	ERSATZL. V. VERSICHERUNGEN	-	-	11 207,11	
001 3 151/2	VERMISCHTE EINNAHMEN	100	-	-	
001 3 159/8	ANT.KOSTEN FUER RATS- UND	3 000	3 000	2 106,00	
001 3 165/2	AUSSCHUSSMITGLIEDER	134 950	-	-	
001 3 171/7	LANDESZUSCHUSS	-	-	-	
	SUMME EINNAHMEN	179 920	38 000	47 151,11	
	AUSGABEN				
001 3 400/7	FUER RATS- UND AUSSCHUSSMIT- GLIEDER	770 000	575 000	531 533,29	
001 3 490/2	SN NR.1 PERSOENLICHE AUSGABEN	4 229 760	4 258 600	3 851 757,47	
001 3 530/5	MIETEN	10 480	-	-	
001 3 651/4	AN DIE GESCHAEFTSFUEHRUNG DER RATSFRAKTIONEN	230 600	230 600	216 716,26	
001 3 652/2	KOSTEN DES PLANUNGSSTABES STADTENTWICKLUNG	350 000	300 000	655 652,60	VERFUEGUNGSBER. DEZ/19 AUSGABEN F.GUTACHTEN UND BERATERTAEITIGKEIT IM AUF- TRAGSWERT VON UEBER 20 000 DM DUERFEN NUR MIT ZUSTIMMUNG D.AUSSCHUSSES FUER STADTENTWICKLUNG GELEISTET WERDEN
001 3 659/0	SONST.SAECHL.VERWALTUNGS-AUSG.	63 000	63 000	55 369,91	
001 3 662/0	VEREINSBEITRAEGE	45 528	45 528	22 763,20	
	SUMME AUSGABEN	5 699 368	5 472 728	5 333 792,73	
	SUMME EINNAHMEN	179 920	38 000	47 151,11	
	ZUSCHUSS	5 519 448	5 434 728	5 286 641,62	
	UEBERSCHUSS	-	-	-	
002	VERFUEGUNGSMITTEL				VERFUEGUNGSBERECHT. AMT
	EINNAHMEN				
	KEINE EINNAHMEN				
	AUSGABEN				
002 3 660/8	VERFUEGUNGSMITTEL	64 000	64 000	63 713,89	VERFUEGUNGSBER. DM OBERBUERGERMEISTER 32 000 OBERSTADTDIREKTOR 32 000
002 3 700/0	SPENDE FUER KRIEGSOPFER IN VIETNAM	30 000	-	-	
002 3 717/5	SPENDE FUER AETHIOPIEN	-	-	50 000,00	
	SUMME AUSGABEN	94 000	64 000	113 713,89	
	SUMME EINNAHMEN	-	-	-	
	ZUSCHUSS	94 000	64 000	113 713,89	
	UEBERSCHUSS	-	-	-	
010	RECHNUNGSPRUEFUNGSAMT				VERFUEGUNGSBERECHT. AMT
	EINNAHMEN				
010 3 165/1	ERSTATTUNG PERSOENL. AUSGABEN	-	12 820	46 224,52	
	SUMME EINNAHMEN	-	12 820	46 224,52	

Zu oo1 3 14o/7

Mieten für Dienstwohnungen.

Zu oo1 3 15o/4

Aufsichtsratsvergütungen und sonstige Aufwandsentschädigungen nach der Nebentätigkeitsverordnung.

Zu oo1 3 165/2

Die Sitzungsgelder für Rats- und Bürgermitglieder des Hafenausschusses sind von den Städt. Häfen zu tragen.

Zu oo1 3 4oo/7

Es sind u. a. vorgesehen:

- a) Kosten der Straßenbahndienstfahrkarten und Pkw-Entschädigung
- b) Sitzungsentschädigungen
- c) Entschädigungen an Fraktionsvorsitzende
- d) Verdienstaussfallentschädigungen
- e) Mögliche Änderung des Teilnehmerkreises an Fraktionssitzungen

Es entsteht ein Mehrbedarf, da sich die Zahl der Ratsmitglieder erhöhen wird und durch die Bezirksvertretungen.

Zu oo1 3 53o/5

Mietzahlungen für Dienstwohnungen.

Zu oo1 3 652/2

Es sind vorgesehen:

Fortsetzung der Zentrenuntersuchung, Innenstadtstudie, Fortschreibung der Bestandsaufnahme.

		ANSATZ 1975 DM	ANSATZ 1974 DM	RECHNUNG 1973 DM	ERLAEUTERUNGEN
	AUSGABEN				
010 3 490/1	SN NR.1 PERSOENLICHE AUSGABEN	2 026 460	1 884 880	1 681 173,61	
010 3 659/9	SONST.SAECHL.VERWALTUNGS- AUSG.	100	100	6,80	ANORDNUNGSBERECHT.AMT 10
	SUMME AUSGABEN	2 026 560	1 884 980	1 681 180,41	
	SUMME EINNAHMEN	-	12 820	46 224,52	
	ZUSCHUSS	2 026 560	1 872 160	1 634 955,89	
	UEBERSCHUSS	-	-	-	
		-----	-----	-----	
020	HAUPTVERWALTUNG				VERFUEGUNGSBERECHT.AMT 10
	EINNAHMEN				
020 3 130/2	VERKAUF VON ALTMATERIAL	-	1 600	-	
020 3 150/7	KOSTENANTEIL AN DEN STRASSEN- BAHDIENSTFAHRKARTEN	90 400	90 000	82 918,60	
020 3 151/5	ERSATZLEISTUNG VON VERUNTREUT. DIENSTGELDERN	100	100	-	ANORDNUNGSBERECHT.AMT 10
020 3 152/3	RUECKZAHLUNG VON AUSBILDUNGS- KOSTEN	450	2 500	6 200,00	ANORDNUNGSBERECHT.AMT 10
020 3 153/1	KUVERTIER- UND ADREMAARBEITEN FUER ANDERE	10 000	10 000	11 351,54	
020 3 154/0	EINZIEHUNG VON LEBENSVERSICHERUNGS- BEITRAEGEN	40	30	40,80	
020 3 155/8	RUECKZAHLUNG VON UMZUGSKOSTEN	1 500	1 600	-	ANORDNUNGSBERECHTIGT: AMT 10 UND AMT 11
020 3 159/0	VERMISCHTE EINNAHMEN	200	100	135,75	
020 3 160/4	ERSTATTUNG V.KOSTEN F.EHRUNGEN	1 500	1 500	6 898,09	
020 3 161/2	ERSATZL. ANT. VERSORGUNGSBEZ. U.A.	2 071 000	2 167 000	1 817 188,59	DAVON ANT. VERSORGUNGS- BEZUEGE 2 000 000 DM ANORDNUNGSBER. AMT 11
020 3 162/0	ERSATZLEISTUNG ANTEILIGER VERSORGUNGSBEZUEGE	18 000	16 630	14 966,44	ANORDNUNGSBERECHT.AMT 10
020 3 163/9	ERSTATTUNG VON GESCHAFTS- BEDUERFNISSEN	2 500	-	-	
020 3 164/7	ERSATZLEISTUNG ANTEILIGER VERSORGUNGSBEZUEGE	1 817 650	1 560 000	1 289 394,01	ANORDNUNGSBERECHT.AMT 10 DAVON ANTEIL.VERSORGUNGS- BEZUEGE 30 000 DM ANORDNUNGSBERECHT.AMT 10
020 3 165/5	VERWALTUNGSKOSTENBEITRAEGE	82 720	69 400	113 867,12	
020 3 166/3	ERSTATT. VON GESCHAFTSBEZUEGE U.A.	-	20 000	-	
020 3 167/1	ERSTATT. VON GESCHAFTSBEZUEGE U.A.	27 500	22 300	294 368,53	DAVON ANTEIL.VERSORGUNGS- BEZUEGE 3 760 DM ANORDNUNGSBERECHT.AMT 10
020 3 169/8	INNERE VERRECHNUNGEN	258 900	306 300	219 183,80	MEHREINN. WACHSEN ZU BEZ. 020 3 655/0
020 3 178/7	STIFTUNGSERTRAEGE	1 396	1 182	1 389,00	ANORDNUNGSBERECHT.AMT 10
020 3 260/0	GELDBUSSEN NACH DER DISZIPLI- NARORDNUNG	100	500	4 000,00	ANORDNUNGSBERECHT.AMT 10
	SUMME EINNAHMEN	4 383 956	4 270 742	3 861 902,27	
		-----	-----	-----	
	AUSGABEN				
020 3 440/9	NACHVERSICHERUNGSBEITRAEGE	250 000	200 000	209 740,96	ANORDNUNGSBERECHT.AMT 10
020 3 460/3	PRAEMIEN FUER VEREINFACHUNGS- VORSCHLAEGE	15 000	20 000	14 014,65	
020 3 461/1	UMZUGSKOSTEN	140 000	110 000	132 525,07	ANORDNUNGSBERECHT.AMT 10 DARUNTER FUER NACHWUCHS- KRAEFTE 1 400 000 DM
020 3 490/5	SN NR.1 PERSOENLICHE AUSGABEN	9 138 410	9 727 100	8 778 089,64	
020 3 520/0	UNTERHALTUNG DER KUVERTIER- UND ADREMAMASCHINEN	15 000	15 000	11 798,18	
020 3 560/0	SONSTIGE AUSBILDUNGSKOSTEN FUER NACHWUCHSKRAEFTE	16 500	21 000	27 314,00	VERFUEGUNGSBERECHT.AMT 10
020 3 561/8	DURCHFUEHRUNG VON ORGANISATI- ONSLEHRGAENGEN	3 000	3 000	1 329,87	
020 3 570/7	MIKROFILM-ARCHIVIERUNG	25 000	25 000	18 118,06	
020 3 640/1	VERWALTUNGSKOSTENBEITRAEGE AN DIE ZVK	38 970	-	-	
020 3 650/9	BUECHER UND ZEITSCHRIFTEN	311 900	307 000	222 174,96	
020 3 651/7	UMZUEGE	220 000	254 000	178 037,23	
020 3 652/5	REISEKOSTEN	630 000	713 300	492 695,17	DAUNTER 82 000 DM ZUR VERFUEGUNG DES RATES 10 000 DM FUER REISE- KOSTEN DER PRESSE
020 3 653/3	POSTGEBUEHREN	1 973 600	1 700 000	1 349 361,75	
020 3 654/1	STRASSENBAHDIENSTFAHRTEN	420 000	420 000	354 888,42	

Zu o2o 3 161/2

Es sind veranschlagt:

- a) anteilige Versorgungsbezüge nach dem 131er Gesetz
 - b) Erstattung des Landes an den Kosten für Ehrungen
- 2 000 000 DM
71 000 DM

Die anteiligen Versorgungsbezüge wurden aufgrund der Zahlungspflichtigen bei den Untergruppen 161, 162, 164, 165 und 167 veranschlagt.

Zu o2o 3 165/5

Es sind veranschlagt:

- a) Verwaltungskostenbeiträge des Hafens
 - b) anteilige Versorgungsbezüge nach dem 131er Gesetz
- 44 000 DM
30 000 DM

Der Verwaltungskostenbeitrag, den die Städt. Häfen zu zahlen haben, wird berechnet für die Tätigkeit allgemeiner Verwaltungsstellen (Hauptamt, Personalamt, Kämmerei). Ferner ist vorgesehen Verwaltungskostenbeitrag (E-Werk Monheim)

Zu o2o 3 167/1

8 720 DM

Es sind veranschlagt:

- a) Ersatz von Portokosten
- b) Erstattung von Versicherungsbeiträgen aus nachträglichen Befreiungen
- c) anteilige Versorgungsbezüge nach dem 131er Gesetz

Der Ansatz wurde verringert, da die Verrechnung der vorgelegten Portokosten mit Amt 32 - Bußgeldstelle - künftig entfällt.

Zu o2o 3 651/7

Es sind vorgesehen für:

- Jahresvertrag
 - Verwaltungsbereich
 - Kulturbereich
 - Schulbereich
 - Diverse Umzüge
- 110 000 DM
40 000 DM
20 000 DM
30 000 DM
20 000 DM

Zu o2o 3 652/5

Der Ansatz mußte gegen 1974 erhöht werden, weil durch die bevorstehende Änderung des Landesreisekosten-gesetzes die Fahrt-, Tage- und Übernachtungsgelder steigen.

Im Ansatz sind 82 000 DM für Dienstreisen der Ratsausschüsse sowie 10 000 DM für Reisekosten für die Presse-vertreter vorgesehen.

Zu o2o 3 653/3

Im Jahre 1973 wurden von der Poststelle 3,5 Millionen Postsendungen freigemacht. Die Deutsche Bundespost erhöht zum 1.7.1974 ihre Gebühren. Dies hat zur Folge, daß pro Postsendung im Durchschnitt ein Betrag von 0,10 DM mehr aufgewendet werden muß. Ein weiterer Betrag muß veranschlagt werden, weil die Anzahl der Postsendungen ständig steigt.

	ANSATZ 1975 DM	ANSATZ 1974 DM	RECHNUNG 1973 DM	ERLAEUTERUNGEN
020 3 655/0	1 396	1 182	1 389,00	VERFUEGUNGSBERECHT. AMT SIEHE 020 3 178/7 UEBERTRAGBAR
020 3 656/8	449 000	425 000	411 614,01	VERFUEGUNGSBERECHT. AMT
020 3 657/6	120 000	90 000	-	VERFUEGUNGSBER. AMT 11
020 3 659/2	12 000	11 000	7 766,89	UEBER 7000 DM
020 3 679/7	-	53 000	181 606,87	VERFUEGUNGSBERECHT. AMT
020 3 711/4	300 000	320 000	275 367,55	
	14 079 776	14 415 582	12 667 832,28	
SUMME AUSGABEN	4 383 956	4 270 742	3 861 902,27	
SUMME EINNAHMEN	9 695 620	10 144 840	8 805 930,01	
ZUSCHUSS	-	-	-	
UEBERSCHUSS	-	-	-	
	*****	*****	*****	
021				VERFUEGUNGSBERECHT. AMT
				BUERODIENSTGEBAEUDE
				EINNAHMEN
021 3 140/4	1 068 450	1 044 080	1 066 107,42	
021 3 150/1	-	-	465,15	
021 3 159/5	50	50	1 600,00	
021 3 169/2	237 440	262 790	141 866,00	
	1 305 940	1 306 920	1 210 038,57	
SUMME EINNAHMEN	*****	*****	*****	
				AUSGABEN
021 3 490/0	404 020	199 300	154 671,63	
021 3 520/5	1 060	1 060	1 150,36	
021 3 521/3	9 000	6 500	873,13	
021 3 530/2	4 057 600	3 650 000	2 210 966,78	
021 3 540/0	190 000	200 000	148 009,55	
021 3 560/4	600	300	80,00	
021 3 570/1	720	873	720,00	
021 3 640/6	723	723	678,56	
021 3 650/3	5 000	4 600	3 980,82	VERFUEGUNGSBERECHT. AMT
021 3 669/4	250	250	-	
021 3 679/1	-	-	143 968,29	
	4 668 973	4 063 606	2 665 098,92	
SUMME AUSGABEN	1 305 940	1 306 920	1 210 038,57	
SUMME EINNAHMEN	3 363 033	2 756 686	1 455 060,35	
ZUSCHUSS	-	-	-	
UEBERSCHUSS	-	-	-	
	*****	*****	*****	
				VERFUEGUNGSBERECHT. AMT
023				REINIGUNG
				EINNAHMEN
023 3 100/4	-	-	35,00	
023 3 130/6	100	100	-	
023 3 150/0	-	-	1 248,16	
023 3 159/4	-	-	2 217,66	
023 3 160/8	12 000	10 200	11 155,63	ANORDNUNGSBERECHT. AMT
023 3 161/6	7 000	4 500	6 300,98	
023 3 163/2	5 000	3 500	5 065,21	
023 3 164/0	31 420	10 000	24 574,67	
023 3 165/9	2 600	2 500	2 600,00	
023 3 167/5	13 000	19 500	12 137,55	
023 3 169/1	3 143 660	3 135 470	1 027 896,67	
	3 214 780	3 185 770	1 093 231,53	
SUMME EINNAHMEN	*****	*****	*****	

Zu o2o 3 656/8

Bei Ehe- und Altersjubiläen erhalten die Jubilare neben einem Blumengebilde folgende Ehrengaben:

bei Goldenen Hochzeiten	
bei Diamantenen Hochzeiten	270 DM
bei Eisernen Hochzeiten	480 DM
bei Vollendung des 80. Lebensjahres	830 DM
bei Vollendung des 90. Lebensjahres	75 DM
bei Vollendung des 95. Lebensjahres	100 DM
bei Vollendung des 100. und jedes weiteren Lebensjahres	150 DM
	830 DM

Zu o2o 3 657/6

Allen städtischen Mitarbeitern wird ab 1.4.1974 zum Ausgleich der ihnen durch die Gehalts- und Lohnüberweisung entstehenden Kontenführungsgebühren ein pauschaler Abgeltungsbetrag von 0,90 DM pro Monat gezahlt. Bei ca. 11 000 Mitarbeitern werden jährliche Kosten von knapp 120 000 DM entstehen.

Zu o2o 3 659/2

Es sind veranschlagt:

1. Kassenverlustentschädigung
2. Kosten für amtsärztliche Untersuchungen von Beamten, Angestellten und Arbeitern
3. Dienst- und Schutzkleidung für die Poststelle
4. Rundfunk- und Fernsehgebühren
5. Sonstige kleine unvorhergesehene Ausgaben

Zu o21 3 530/2

Der Betrag ist veranschlagt für die Mieten und die Mietnebenkosten für Objekte, die die Stadt zur Unterbringung von Dienststellen anmieten mußte. Der Ansatz mußte erhöht werden, weil bei einer Anzahl von Objekten Mieterhöhungen eingetreten bzw. zu erwarten sind und einige Objekte neu angemietet wurden.

Folgende größere Objekte wurden neu angemietet:

Frankfurter Straße 221 - 231 für die Unterbringung der Familienfürsorge und einer Nebenstelle des Gesundheitsamtes für den Stadtteil Garath mit 190 000 DM Miete,

Kaiserstraße 48 - 50 für die Unterbringung des Ordnungsamtes mit 563 000 DM,

Konrad-Adenauer-Platz 12 für die Unterbringung des Wohnungsamtes mit 460 140 DM.

Zu o21 3 540/0

Der Ansatz wird verwendet für die Grundbesitzabgaben der Bürodienstgebäude.

Zu o21 3 650/3

Es sind vorgesehen:

- a) Pflanzenpflege und Ergänzungspflanzen in den Räumen der Datenverarbeitung, der Funktionsräume der Stadthauptkasse, der Telefonzentrale und dem Rathaus Benrath
 - b) Bepflanzung von Blumenkästen im Gebäude Heinrich-Ehrhardt-Straße 61
- Unvorhergesehenes

		ANSATZ 1975 DM	ANSATZ 1974 DM	RECHNUNG 1973 DM	ERLAEUTERUNGEN
	AUSGABEN			13 988 136,55	
023 3 490/9	SN NR.1 PERSOENLICHE AUSGABEN	15 698 000	15 932 200		
023 3 520/4	UNTERHALTUNG DER REINIGUNGSMASCHINEN	16 000	13 000	15 180,61	GEGENS.DECKUNGSFAEHIGKEIT 023 3 540/9, 023 3 541/7 023 3 542/5
023 3 521/2	BESCHAFFUNG VON REINIGUNGSMASCHINEN	85 000	163 000	158 179,90	GEGENS.DECKUNGSFAEHIGKEIT 023 3 520/4, 023 3 541/7 023 3 542/5
023 3 540/9	UNTERHALTSREINIGUNG	3 668 400	2 687 000	2 328 586,30	AMT 54 VERFUEGUNGSBEREICH UEBER 398 000 DM
023 3 541/7	GLASREINIGUNG	980 000	974 000	752 702,08	GEGENS.DECKUNGSFAEHIGKEIT 023 3 520/4, 023 3 540/9 023 3 542/5
023 3 542/5	REINIGUNGSGERAETE U.-MATERIAL, HYGIENEARTIKEL	1 700 000	1 660 000	1 417 099,82	GEGENS.DECKUNGSFAEHIGKEIT 023 3 520/4, 023 3 540/9 023 3 541/7
	SUMME AUSGABEN	22 147 400	21 429 200	18 659 885,26	
	SUMME EINNAHMEN	3 214 780	3 185 770	1 093 231,53	
	ZUSCHUSS	18 932 620	18 243 430	17 566 653,73	
	UEBERSCHUSS	-	-	-	
024	RECHTSAMT				VERFUEGUNGSBERECHTIGT
	EINNAHMEN				
024 3 100/9	GEBUEHREN	2 000	2 000	1 555,70	
024 3 150/5	ERSATZL. V. VERSICHERUNGEN	-	-	-	
024 3 159/9	VERMISCHTE EINNAHMEN	50	50	-	
024 3 163/7	ERSATZ V. VERSICH.-BEITR. D. ZWECKVERBAENDE U.A.	26 000	25 000	24 384,00	
024 3 164/5	ERSATZ V. VERSICH.-BEITR. D. BKK	100	100	104,10	
024 3 165/3	ERSATZ V. VERSICH.-BEITR. D.D.WIRTSCH.UNTERNEHMEN	1 800 000	1 800 000	1 723 712,22	DAR.F.BEARB.V.RECHTSAMT VON DM STADTWERKE 20 750 STADT.HAEFEN 7 000 ANORDNUNGSBERECHT. AN
024 3 166/1	ERSATZLEIST. U.ERSTATTUNG FUER SCHADEN	380 000	550 000	545 990,02	
024 3 167/0	ERSATZLEIST. V. PROZESS- U. VERWALTUNGSKOSTEN	31 000	25 000	27 353,21	
024 3 169/6	INNERE VERRECHNUNGEN	1 314 450	1 279 050	-	
024 3 207/2	ZINSEN DER RUECKLAGE	128 566	128 566	-	
	SUMME EINNAHMEN	3 662 166	3 809 766	2 323 099,25	
	AUSGABEN				
024 3 490/3	SN NR.1 PERSOENLICHE AUSGABEN	981 310	1 008 800	904 668,65	
024 3 540/3	FEUERVERSICHERUNGEN.	1 834 500	1 750 000	1 402 587,44	
024 3 640/0	EIGENSCHAEDEN	2 700 000	2 600 000	3 839 903,51	
024 3 641/8	HAFTPFLICHTSCHAEDEN U.SONST. SCHADENVERSICHERUNGEN	1 338 600	1 280 000	972 474,88	
024 3 650/7	PROZESSKOSTEN	130 800	95 000	98 186,67	
024 3 651/5	VEROEFFENTLICHUNGSKOSTEN USW.	160	200	-	
024 3 669/8	VERMISCHTE AUSGABEN	50	50	-	
024 3 679/5	INNERE VERRECHNUNGEN	-	-	2 213 486,40	
	SUMME AUSGABEN	6 985 420	6 734 050	9 431 307,55	
	SUMME EINNAHMEN	3 662 166	3 809 766	2 323 099,25	
	ZUSCHUSS	3 323 254	2 924 284	7 108 208,30	
	UEBERSCHUSS	-	-	-	

Zu o23 3 521/2

Der Betrag ist vorgesehen für die Ersatz- und Neubeschaffung von Reinigungsmaschinen. Bei dieser Haushaltsstelle werden jedoch nur noch die Beträge veranschlagt, die für die Maschinen benötigt werden, die unter 800 DM kosten. Die Beschaffung der übrigen Maschinen muß aufgrund des neuen Haushaltsrechts über den Vermögenshaushalt abgewickelt werden. Hier sind weitere 84 000 DM vorgesehen. (Gesamtausgaben somit 169 000 DM). Die Steigerung des Ansatzes ist bedingt durch den steigenden Trend der gestreuten Verwendung von Teppichböden im Verwaltungs- und Schulbereich, so daß ein Teil der Reinigungskräfte zusätzlich mit Maschinen für die Reinigung der Teppichböden ausgerüstet werden muß.

Zu o23 3 540/9

Da nicht genügend städt. Reinigungspersonal zur Verfügung steht, muß die Unterhaltsreinigung in vielen Gebäuden an Reinigungsunternehmen vergeben werden. Die Ansatzserhöhung gegenüber dem Vorjahr ist zurückzuführen auf:

- a) Übernahme der bisher staatl. Schulen (Max-Planck- und Görres-Gymnasium),
 - b) Anmietung weiterer Bürodienstgebäude (Kaiserstraße, Konrad-Adenauer-Platz),
 - c) zu erwartende Lohnsteigerungen.
- Es entsteht ein Mehrbedarf durch die einzugliedernden Gemeinden.

Zu o23 3 541/7

Die Glasreinigung in allen städt. Gebäuden ist Reinigungsfirmen übertragen. Grundsätzlich erfolgt die Reinigung viermal jährlich mit zwei Rahmenreinigungen und in den Schulen zweimal jährlich mit einer Rahmenreinigung. Wegen der Erhöhung des Ansatzes siehe Begründung bei Hst. o23 3 540/9.

Zu o23 3 542/5

Durch günstigen Einkauf und straffere Bedarfsprüfungen konnte bereits im abgelaufenen Jahr der Ansatz unterschritten werden.

Zu o24 3 100/9

Für die Tätigkeit des Beschlußausschusses.

Zu o24 3 167/0

Die Position enthält im wesentlichen Ersatzleistungen von Auslagen und Kosten durch die Prozeßgegner der Stadt. Die Höhe der Erstattungen von den Prozeßgegnern ist geschätzt nach dem bisher im Jahre 1974 zu verzeichnenden Ergebnis unter Berücksichtigung der durchschnittlichen Einnahmen der letzten 5 Jahre.

Zu o24 3 169/6

Erstattung der Schadenversicherungsbeiträge durch die kostenrechnenden Einrichtungen.

Zu o24 3 540/3

Der Ansatz mußte gegenüber dem Vorjahr erhöht werden, da sich die Beiträge durch das Hinzukommen von neuen Objekten erhöhen werden.

Zu o24 3 641/8

Der Ansatz umfaßt die Kosten für Haftpflichtschäden sowie die Schadenversicherungsbeiträge. Für Haftpflichtschäden wurde angesichts zu erwartender Kostensteigerungen ein Betrag von 770 000 DM veranschlagt. Der Ansatz für die Versicherungsbeiträge für außenversicherte Schäden, wie z.B. Maschinenschäden, Sturmschäden, muß mit 550 000 DM infolge Erhöhung der Versicherungsprämien um rd. 10 % erhöht werden. Für die einzugliedernden Gemeinden wurde ein Betrag von rd. 20 000 DM veranschlagt.

		ANSATZ 1975 DM	ANSATZ 1974 DM	RECHNUNG 1973 DM	ERLAEUTERUNGEN
025	PRESSEAMT				VERFUEGUNGSBERECHT.AMT
	EINNAHMEN				
025 3 130/5	VERKAUF VON DRUCKSACHEN	-	5 194	-	
025 3 150/0	UMSATZBONUS FUER ANZEIGEN	25 000	26 000	21 075,94	
025 3 151/8	RUECKZAHLUNGEN VON				
	EINRUECKUNGSGEBUEHREN	3 000	2 656	-	
025 3 169/0	INNERE VERRECHNUNGEN	117 000	127 000	93 474,87	
	SUMME EINNAHMEN	145 000	160 850	114 550,81	
	AUSGABEN				
025 3 490/8	SN NR.1 PERSOENLICHE AUSGABEN	368 210	366 300	322 379,77	
025 3 580/2	DIENSTKLEIDUNG	62	160	-	
025 3 570/0	OEFFENTLICHKEITSARBEIT	142 200	140 000	97 000,00	
025 3 651/0	GEBUEHREN	830 700	740 000	808 645,62	
025 3 652/8	BILD- UND TEXTHONORARE	7 000	6 000	6 527,36	
	SUMME AUSGABEN	1 348 172	1 252 460	1 234 552,75	
	SUMME EINNAHMEN	145 000	160 850	114 550,81	
	ZUSCHUSS	1 203 172	1 091 610	1 120 001,94	
	UEBERSCHUSS				
					VERFUEGUNGSBERECHT.AMT
026	AMTSBLATT				
	EINNAHMEN				
026 3 150/4	AUS DEM VERTRIEB DES DUESSEL- DORFER AMTSBLATTES	50 000	51 000	51 080,92	
	SUMME EINNAHMEN	50 000	51 000	51 080,92	
	AUSGABEN				
026 3 650/6	DRUCK UND VERTRIEB	170 000	180 000	153 023,90	
026 3 651/4	AMTSBLATT-WERBUNG	-	-	3 498,00	
	SUMME AUSGABEN	170 000	180 000	156 521,90	
	SUMME EINNAHMEN	50 000	51 000	51 080,92	
	ZUSCHUSS	120 000	129 000	105 440,98	
	UEBERSCHUSS				
					VERFUEGUNGSBERECHT.AMT
027	BEITRAEGE ZU VERBAENDEN, VEREINEN UND DERGL.				
	EINNAHMEN				
027 3 165/7	RUECKZAHLUNG VORGELEGTER BEITRAEGE	580	580	540,00	
	SUMME EINNAHMEN	580	580	540,00	
	AUSGABEN				
027 3 661/6	UNVERAENDERL. VEREINSBEITRAEGE	28 523	28 523	28 523,00	
027 3 662/4	VERAENDERL. VEREINSBEITRAEGE	306 831	276 045	255 204,05	VERFUEGUNGSBERECHT.AMT UEBER 27 550 DM
	SUMME AUSGABEN	335 354	304 568	283 727,05	
	SUMME EINNAHMEN	580	580	540,00	
	ZUSCHUSS	334 774	303 988	283 187,05	
	UEBERSCHUSS				

Zu 025 3 570/0

Vorgesehen ist der Druck von Broschüren über kulturelle Einrichtungen sowie städtische Angebote für die Jugend.

Zu 025 3 651/0

Für die einzugliedernden Gemeinden wurde ein Mehrbedarf veranschlagt.

Zu 027 3 165/7

Die Städtischen Häfen haben den auf sie entfallenden Anteil an dem Beitrag für die Arbeitsrechtliche Vereinigung zu erstatten.

Zu 027 3 661/6

a) Deutsches Rotes Kreuz - Suchdienst	15 000 DM
b) Deutsche Gesellschaft zur Rettung Schiffbrüchiger	500 DM
c) Haus Lörick e.V.	20 DM
d) Max-Planck-Gesellschaft	1 000 DM
e) Kulturkreis im Jugendring Düsseldorf e.V.	3 DM
f) Friedrich-Naumann-Stiftung	4 000 DM
g) Friedrich-Ebert-Stiftung e.V.	4 000 DM
h) Karl-Arnold-Bildungsstätte e.V.	4 000 DM

Zu 027 3 662/4

a) Deutscher Städtetag (34,55 Pf je Einwohner x 628.498 Einwohner, Stand 31.12.1973)	217 150 DM
b) Kommunale Gemeinschaftsstelle für Verwaltungsvereinfachung (5,6 Pf je Einwohner x 635.791 Einwohner, Stand 30.9.1973)	35 650 DM
c) Studienstiftung des Deutschen Volkes (1 Pf je Einwohner x 635.791 Einwohner, Stand 30.9.1973)	6 358 DM
d) Kuratorium Unteilbares Deutschland (1 Pf je Einwohner x 635.791 Einwohner, Stand 30.9.1973)	6 358 DM
e) The International City Management Association (10 Dollar)	35 DM
f) Arbeitsrechtliche Vereinigung (Der Beitrag für das Jahr 1975 muß vom Hauptauschuß der Arbeitsrechtlichen Vereinigung noch festgesetzt werden, es wurde deshalb der gleiche Betrag wie 1974 veranschlagt)	27 550 DM
Auf die einzugliedernden Gemeinden entfällt ein Betrag von	13 730 DM

		ANSATZ 1975 DM	ANSATZ 1974 DM	RECHNUNG 1973 DM	ERLAEUTERUNGEN
030 KAEMMEREI					VERFUEGUNGSBERECHT. AMT
EINNAHMEN				793,24	
030 3 150/0	UEBERZAHLTE PROZESSKOSTEN	-	-	-	
	SUMME EINNAHMEN	-	-	793,24	
AUSGABEN				912 323,26	
030 3 490/9	SN NR.1 PERSOENLICHE AUSGABEN	1 108 230	1 066 140		
030 3 640/5	LEISTUNGEN NACH DEM ALTSPARER- GESETZ	20 000	20 000	18 613,92	
030 3 650/2	KOSTEN FUER MUSTERPROZESS	100	100	21 726,34	
030 3 661/8	VEREINSBEITRAEGE	200	200	100,00	
030 3 669/3	VERMISCHTE AUSGABEN	-	-	-	
	SUMME AUSGABEN	1 128 530	1 086 440	952 763,52	
	SUMME EINNAHMEN	-	-	793,24	
	ZUSCHUSS	1 128 530	1 086 440	951 970,28	
	UEBERSCHUSS	-	-	-	
031 KASSENVERWALTUNG					VERFUEGUNGSBERECHT. AMT
EINNAHMEN				1 754,42	
031 3 110/6	HEBEGEBUEHREN VON DRITTEN	3 700	2 000	91 106,65	
031 3 150/5	KASSENUEBERSCHUESSE	100 000	100 000	1 649,27	
031 3 151/3	ERSATZL. V. VERSICHERUNGEN	-	-	13,50	
031 3 159/9	VERMISCHTE EINNAHMEN	150	50	17 735,27	ANORDNUNGSBERECHT. AMT
031 3 161/0	ERSTATTUNG PERSOENL. AUSGABEN	20 000	20 000	-	
031 3 164/5	ERSATZLEISTUNG V. POSTGEBUEHREN	8 600	-	-	
031 3 169/6	INNERE VERRECHNUNGEN	283 950	292 450	247 226,12	
031 3 261/7	SAEUMNISZUSCHLAEGE, STUNDUNGS- ZINSEN USW.	953 000	900 000	962 617,31	
	SUMME EINNAHMEN	1 369 400	1 314 500	1 322 102,54	
AUSGABEN				4 650 846,53	
031 3 490/3	SN NR.1 PERSOENLICHE AUSGABEN	5 497 960	5 152 600		
031 3 650/7	PORTOKOSTEN UND UEBERWEISUNGS- GEBUEHREN	210 000	200 000	156 376,11	
031 3 651/5	SONST. SAECHL. VERWALTUNGS- AUSG.	16 120	57 000	56 956,89	
031 3 652/3	GERICHTSKOSTEN	4 000	3 000	2 842,78	
031 3 717/1	ERSATZL. VON UEBERZAHLUNGEN	20 000	20 000	18 195,97	
	SUMME AUSGABEN	5 748 080	5 432 600	4 885 218,28	
	SUMME EINNAHMEN	1 369 400	1 314 500	1 322 102,54	
	ZUSCHUSS	4 378 680	4 118 100	3 563 115,74	
	UEBERSCHUSS	-	-	-	
032 HYPOTHEKENVERWALTUNG					VERFUEGUNGSBERECHT. AMT
EINNAHMEN					
032 3 100/3	LFD. VERWALTUNGS- GEBUEHR FUER AUFBAUDARLEHEN (LAG)	20	20	-	
032 3 101/1	VERWALTUNGS- GEBUEHREN	100	2 500	5 235,40	
032 3 110/0	VERWALTUNGSKOSTENBEITR. F. BE- WILLIG. V. LANDESD.	200 000	200 000	207 576,50	
032 3 159/3	VERMISCHTE EINNAHMEN	50	100	710,00	
032 3 161/5	ZUSCHUSS GEM. PARAGR. 71 E/G 131	1 850	1 850	2 327,91	
032 3 207/7	EINZAHLUNGEN F.D. LASTENAUS- GLEICHSBANK	160	160	283,20	MEHREINN. WACHSEN ZIN 032 3 710/9
	SUMME EINNAHMEN	202 180	204 630	216 133,01	

Zu o31 3 651/5

Es sind vorgesehen:

1. Kassenverlustentschädigung an die Kassierer des Kassenamtes
2. Kosten der Polizei-Notrufanlage
3. Ersatzleistungen von Kosten für Nacht- und Sonntagspfändungen
4. Unvorhergesehenes

ALLGEMEINE VERWALTUNG

	ANSATZ 1975 DM	ANSATZ 1974 DM	RECHNUNG 1973 DM	ERLAEUTERUNGEN
AUSGABEN				
032 3 490/8	497 720	779 400	1 125 822,18	
032 3 651/0	3 000	3 000	8 450,20	
032 3 710/9	160	160	283,20	SIEHE 032 3 207/7
	-----	-----	-----	
	500 880	782 560	1 134 555,58	
	202 180	204 630	216 133,01	
	-----	-----	-----	
	298 700	577 930	918 422,57	
	-----	-----	-----	
	ZUSCHUSS	-	-	
	UEBERSCHUSS	-	-	
	-----	-----	-----	
033	STEUERVERWALTUNG			
EINNAHMEN				
033 3 100/8	40 300	40 000	33 748,22	
033 3 159/8	100	100	-	
033 3 169/5	244 750	244 750	204 506,12	
033 3 260/8	200	-	-	
	-----	-----	-----	
	285 350	284 850	238 254,34	
	-----	-----	-----	
	SUMME EINNAHMEN			
AUSGABEN				
033 3 490/2	3 241 120	3 350 000	3 175 656,68	
033 3 650/6	15 000	16 000	8 528,00	
	5 100	4 000	2 851,09	
033 3 659/0	3 261 220	3 370 000	3 187 035,77	
	285 350	284 850	238 254,34	
	-----	-----	-----	
	2 975 870	3 085 150	2 948 781,43	
	-----	-----	-----	
	ZUSCHUSS	-	-	
	UEBERSCHUSS	-	-	
	-----	-----	-----	
034	LIEGENSCHAFTSVERWALTUNG			
EINNAHMEN				
034 3 159/2	10	50	1 586,87	
034 3 167/3	-	100	-	
034 3 169/0	1 394 417	1 261 843	88 615,00	
	-----	-----	-----	
	1 394 427	1 261 993	90 201,87	
	-----	-----	-----	
	SUMME EINNAHMEN			
AUSGABEN				
034 3 490/7	3 683 650	3 725 570	3 236 426,95	
034 3 560/1	300	420	1 061,40	
034 3 650/0	100	100	-	
034 3 659/4	10 000	10 000	7 492,50	
	-----	-----	-----	
	3 694 050	3 736 090	3 244 980,85	
	1 394 427	1 261 993	90 201,87	
	-----	-----	-----	
	2 299 623	2 474 097	3 154 778,98	
	-----	-----	-----	
	ZUSCHUSS	-	-	
	UEBERSCHUSS	-	-	
	-----	-----	-----	

Zu o34 3 659/4

Nach § 1 des Entrümmerungsgesetzes vom 2.5.1949 ist die Räumung der Trümmergrundstücke bis zur Herstellung der Bebauungsfähigkeit eine Pflichtaufgabe der Gemeinde. Der Trend zur Räumung kriegsversehrter Grundstücke nimmt jedoch ab.

		ANSATZ 1975 DM	ANSATZ 1974 DM	RECHNUNG 1973 DM	ERLAEUTERUNGEN VERFUEGUNGSBERECHTAMT
050	STANDESAMT				
	EINNAHMEN	255 600	250 000	240 091,20	
050 3 100/1	GEBUEHREN				
050 3 130/3	FOTOKOPIEN FUER BEHOERDEN UND ANDERE	2 300	2 300	2 300,00	
050 3 131/1	ERLOES AUS DEM VERKAUF DER STAMMBUECHER	43 350	40 000	33 214,00	
050 3 159/1	VERMISCHTE EINNAHMEN	650	550	565,54	
050 3 260/1	ZWANGSGELDER	50	50		
	SUMME EINNAHMEN	301 950	292 900	276 170,74	
	AUSGABEN				
050 3 460/4	ZAEHLGELD FUER KASSIERER	850	900	900,00	
050 3 461/2	AUFWANDSENTSCHAEDIGUNG FUER DIE STANDESBEAMTEN	2 500	2 750	2 736,00	
050 3 490/6	SN NR.1 PERSOENLICHE AUSGABEN	1 703 770	2 004 380	1 828 896,01	
050 3 560/0	AUS- UND FORTBILDUNG VON STANDESBEAMTEN	300	100	-	
050 3 562/7	SCHUTZKLEIDUNG	750	70	62,50	
050 3 650/0	NEUANFERTIGUNG BESCHAEDIGTER STANDESREGISTER	2 000	2 000	843,60	
050 3 651/8	AUSSCHMUECKUNG DER TRAUZIMMER	7 800	7 000	5 242,87	
050 3 652/6	STAMMBUECHER DER FAMILIE	38 000	35 000	24 306,64	
050 3 661/5	VEREINSBEITRAEGE	475	270	270,00	
050 3 669/0	VERMISCHTE AUSGABEN	50	50	29,40	
	SUMME AUSGABEN	1 756 495	2 052 520	1 863 287,02	
	SUMME EINNAHMEN	301 950	292 900	276 170,74	
	ZUSCHUSS	1 454 545	1 759 620	1 587 116,28	
	UEBERSCHUSS	-	-	-	
051	STATISTISCHES AMT				
	EINNAHMEN				
051 3 100/6	GEBUEHREN	100	-	-	
051 3 130/8	VERKAUF VON STATISTISCHEN VEROEFFENTLICHUNGEN	3 500	3 000	3 653,50	
051 3 159/6	VERMISCHTE EINNAHMEN	10	10	1 975,00	
051 3 161/8	ERSATZLEISTUNG DES LANDES	-	-	-	
	SUMME EINNAHMEN	3 610	3 010	5 628,50	
	AUSGABEN				
051 3 490/0	SN NR.1 PERSOENLICHE AUSGABEN	1 445 220	1 537 800	1 250 963,53	
051 3 540/0	KOSTEN DER WETTERSTATION	1 800	1 800	1 335,23	
051 3 651/2	ERHEBUNGSKOSTEN FUER KLEINERE ZAEHLUNGEN	2 800	600	1 975,00	
051 3 652/0	KOSTEN D.STATISTIK U.STADT- ENTWICKLUNGSFORSCHUNG	5 000	10 000	1 950,00	
051 3 661/0	VEREINSBEITRAEGE	100	100	40,00	
051 3 669/5	VERMISCHTE AUSGABEN	50	50	5,55	
	SUMME AUSGABEN	1 454 970	1 550 350	1 256 269,31	
	SUMME EINNAHMEN	3 610	3 010	5 628,50	
	ZUSCHUSS	1 451 360	1 547 340	1 250 640,81	
	UEBERSCHUSS	-	-	-	

EN
HT.AM
ECHT/J

Zu o5o 3 1oo/1

Gebühren gemäß § 68 PStAusfV für Amtshandlungen der Standesbeamten bei Aufgeboten und Eheschließungen,
bei Ausfertigung von Personenstandsurkunden und für sonstige Aufgaben.

		ANSATZ 1975 DM	ANSATZ 1974 DM	RECHNUNG 1973 DM	ERLAEUTERUNGEN
					VERFUEGUNGSBERECHT.AMT
052	WAHLAMT				
EINNAHMEN					
052 3 110/8	MIETGEBUEHR FUER WAHLURNEN	200	400	307,00	
052 3 131/0	VERKAUF DER NEUEN STRASSENVER- ZEICHNISSE	300	4 000	277,10	
052 3 161/2	ERSATZLEISTUNG DER KOSTEN FUER WAHLEN U.A.	272 150	3 150	96 087,53	
	SUMME EINNAHMEN	272 650	7 550	96 671,63	
AUSGABEN					
052 3 490/5	SN NR.1 PERSOENLICHE AUSGABEN	113 580	276 300	127 714,77	
052 3 521/9	BESCHAFF. V. WAHLURNEN U. -ZELLEN	31 000	-	-	
052 3 522/7	BESCHAFFUNG VON KOFFERN	8 000	-	-	
052 3 651/7	DRUCK NEUER STRASSENVERZEICHN.	-	13 000	13 436,59	
052 3 652/5	KOSTEN BUNDESTAGSWAHL	-	-	-	
052 3 653/3	KOSTEN DES VOLKSBEGEBRENS AKTION BUERGERWILLE	-	3 150	-	
052 3 654/1	DURCHFUEHRUNG DER KOMMUNAL- UND LANDTAGSWAHL	433 300	-	-	
	SUMME AUSGABEN	585 880	292 450	114 278,18	
	SUMME EINNAHMEN	272 650	7 550	96 671,63	
	ZUSCHUSS	313 230	284 900	17 606,55	
	UEBERSCHUSS	-	-	-	
					VERFUEGUNGSBERECHT.AMT
053	LOHNSTEUERKARTENSTELLE UND DATENERFASSUNG				
EINNAHMEN					
KEINE EINNAHMEN					
AUSGABEN					
053 3 490/0	SN NR.1 PERSOENLICHE AUSGABEN	525 200	597 700	635 639,38	
053 3 650/3	AUSSTELLUNG U. ZUSTELLUNG D. LOHNSTEUERKARTEN	78 000	72 000	59 795,08	
053 3 661/9	VERMISCHTE AUSGABEN	350	350	201,42	
	SUMME AUSGABEN	603 550	670 050	695 635,88	
	SUMME EINNAHMEN	-	-	-	
	ZUSCHUSS	603 550	670 050	695 635,88	
	UEBERSCHUSS	-	-	-	
					VERFUEGUNGSBERECHT.AMT
060	ZENTRALE DATENVERARBEITUNG				
EINNAHMEN					
060 3 130/7	VON ANDEREN FUER ARBEITEN UND LIEFERUNGEN	302 300	285 000	283 786,76	
060 3 131/5	EINNAHMEN AUS DER ABGABE VON PROGRAMMEN FUER AKD	10 000	40 000	43 674,69	MEHREINN. WACHSEN ZU 060 3 653/8
060 3 162/5	ERSTATT. VON KOSTEN DER AKD- GESCHAFTSFUEHR. U.A.	230 000	200 000	119 360,87	
060 3 165/0	ERSTATTUNG PERSOENL. AUSGABEN	-	-	1 299,98	
060 3 169/2	INNERE VERRECHNUNGEN	705 000	987 300	535 613,19	
	SUMME EINNAHMEN	1 247 300	1 512 300	983 735,49	
AUSGABEN					
060 3 490/0	SN NR.1 PERSOENLICHE AUSGABEN	2 515 370	2 487 800	2 087 340,72	
060 3 520/5	MAGNETPLATTENSTAPEL	30 000	70 000	51 748,20	
060 3 530/2	MIETKOSTEN FUER DATENVERARBEI- TUNGSANLAGEN	3 800 000	3 500 000	2 806 357,92	
060 3 651/1	VERGABE V. ARBEITEN, MATERIAL- UND SACHKOSTEN	150 000	235 000	155 232,46	

Zu o52 3 161/2

Für die Durchführung der Landtagswahl wird nach Erfahrungswerten der letzten überregionalen Wahlen mit Erstattung von 265 000 DM gerechnet.

Zu o52 3 521/9

Für die kommende Kommunal- und Landtagswahl reicht der Bestand an Urnen und Zellen nicht mehr aus. Als Ersatz bzw. Neubeschaffung werden vorgesehen

300 Urnen

200 Zellen

Kosten rd. 21 000 DM

Kosten rd. 10 000 DM

Zu o60 3 162/5

Der Ansatz enthält:

- a) die Erstattungen der Mitgliedsstädte für die AKD-Geschäftsführung. Da eine neue Stelle geschaffen wurde, mußte der Ansatz erhöht werden,
- b) den Ausgleich von Vorleistungen zugunsten der AKD. Hier handelt es sich um die Kosten für die Schreibkraft, die von der Stadt Düsseldorf getragen werden.

Zu o60 3 520/5

Da Magnetplattenstapel nur noch in beschränkter Anzahl benötigt werden, konnte der Ansatz für den Kauf dieser Stapel verringert werden.

Zu o60 3 530/2

Die Aufstockung des Kernspeichers, die Einrichtung eines zusätzlichen Bandlaufwerkes sowie die Umwandlung der bestehenden Laufwerke auf eine höhere Kapazität und die Erweiterung des Lizenzprogramms verursachen höhere Mietkosten.

0 ALLGEMEINE VERWALTUNG

		ANSATZ 1975 DM	ANSATZ 1974 DM	RECHNUNG 1973 DM	ERLAEUTERUNGEN
060 3 652/0	KOSTEN DER AKD-GESCHAFTSFUEHRUNG	200 000	170 000	97 810,88	
060 3 653/8	AUSGABE LAUT AKD-DEZERNENTEN-KONFERENZ	10 000	29 170	54 505,34	SIEHE 060 3 131/5 UEBERTRAGBAR
060 3 654/6	KOSTEN DER ABORDNUNG VON DIENSTKRAEFTEN	80 000	80 000	68 392,90	
060 3 714/3	ANTEILSBETRAG FUER AKD - GESCHAFTSFUEHRUNG	20 000	20 000	8 150,99	
	SUMME AUSGABEN	6 805 370	6 591 970	5 329 539,41	
	SUMME EINNAHMEN	1 247 300	1 512 300	983 735,49	
	ZUSCHUSS	5 558 070	5 079 670	4 345 803,92	
	UEBERSCHUSS	-----	-----	-----	

061 FERNSPRECH-EINRICHTUNGEN

EINNAHMEN

061 3 161/1	ERSTATTUNG VON GESCHAFTS-BEDUERFNISSEN	136 900	127 600	298 490,06	
061 3 162/0	ERSTATTUNG VON GESCHAFTS-BEDUERFNISSEN	-	2 600	-	
061 3 164/6	ERSTATTUNG VON GESCHAFTS-BEDUERFNISSEN	62 600	54 000	54 247,29	
061 3 165/4	ERSTATTUNG VON GESCHAFTS-BEDUERFNISSEN	83 000	75 800	69 885,96	
061 3 167/0	ERSTATTUNG VON GESCHAFTS-BEDUERFNISSEN	52 700	49 000	60 152,49	
061 3 169/7	INNERE VERRECHNUNGEN	861 100	829 400	401 156,73	
	SUMME EINNAHMEN	1 196 300	1 138 400	883 932,53	

AUSGABEN

061 3 490/4	SN NR.1 PERSOENLICHE AUSGABEN	1 425 050	1 332 000	1 227 160,36	
061 3 560/9	SCHUTZKLEIDUNG	300	430	144,62	
061 3 650/8	FERNSPRECHGEBUEHREN	2 792 600	2 550 000	2 143 101,46	
061 3 651/6	FERNSPRECHBUECHER	4 000	4 000	3 017,24	
061 3 679/6	INNERE VERRECHNUNGEN	2 000	1 500	1 500,00	
	SUMME AUSGABEN	4 223 950	3 887 930	3 374 923,68	
	SUMME EINNAHMEN	1 196 300	1 138 400	883 932,53	
	ZUSCHUSS	3 027 650	2 749 530	2 490 991,15	
	UEBERSCHUSS	-----	-----	-----	

062 MATERIALVERWALTUNG

EINNAHMEN

062 3 119/5	ERSTATTUNG VON UMSATZSTEUER	1 000	500	1 174,36	
062 3 130/6	VERKAUF VON ALTMATERIAL	3 600	3 500	3 669,18	
062 3 131/4	VERKAUF VON BUEROMASCHINEN	4 000	5 000	6 144,60	
062 3 132/2	ERSATZ FUER KOPIEN UND LICHTPAUSEN	15 100	12 000	15 543,59	
062 3 161/6	ERSTATTUNG VON GESCHAFTS-BEDUERFNISSEN	-	-	30,00	
062 3 162/4	ERSTATTUNG VON GESCHAFTS-BEDUERFNISSEN	-	-	54 670,13	
062 3 163/2	ERSTATTUNG VON GESCHAFTS-BEDUERFNISSEN	12 000	10 000	11 519,46	
062 3 164/0	ERSTATTUNG VON GESCHAFTS-BEDUERFNISSEN	31 600	4 000	2 671,45	
062 3 165/9	ERSTATTUNG VON GESCHAFTS-BEDUERFNISSEN	3 000	3 000	2 764,69	
062 3 167/5	ERSTATTUNG VON GESCHAFTS-BEDUERFNISSEN	2 500	4 000	92,04	
062 3 169/1	INNERE VERRECHNUNGEN	323 100	409 100	238 656,18	
	SUMME EINNAHMEN	395 900	451 100	336 935,68	

Zu 060 3 652/0

Es werden die gesamten Kosten der AKD-Geschäftsführung veranschlagt. Die Erstattungen der Mitgliedsstädte werden bei der Position 060 3 162/5 vereinnahmt. Die dortige Erläuterung zu Buchstabe a) gilt analog.

Zu 061 3 161/1

und

zu 061 3 167/0

Ersatzleistungen Dritter (z.B. Universität, Städt. Häfen, Stadt-Sparkasse, Schauspielhaus u.a.) zu den Telefongebühren und den Wartungskosten für die Telefoneinrichtungen.

Zu 061 3 169/7

Beiträge der kostenrechnenden Einrichtungen zu den Verwaltungskosten und den Gebühren für die Telefoneinrichtungen.

Zu 061 3 650/8

Mehrbedarf infolge höherer Fernmeldegebühren und Erweiterung des städt. Fernsprechnetzes. Ein weiterer Mehrbedarf ergibt sich durch die einzugliedernden Gemeinden.

Zu 061 3 651/6

Die von der Post unentgeltlich zur Verfügung gestellten Fernsprechbücher reichen nicht aus, um den Bedarf der Stadtverwaltung zu decken. Es ist erforderlich, noch rd. 150 gelbe und 350 blaue Fernsprechbücher zusätzlich zu beschaffen. Außerdem werden ein Bundes-Telefonbuch und ein Telexverzeichnis benötigt.

0

ALLGEMEINE VERWALTUNG

	ANSATZ 1975 DM	ANSATZ 1974 DM	RECHNUNG 1973 DM	ERLAEUTERUNGEN
AUSGABEN				
062 3 490/9 062 3 520/4	188 970 180 000	134 000 210 000	100 089,26 141 055,15	GEGENS.DECKUNGSFAEHIG KE 062 3 521/2, 062 3 650/2 062 3 651/0, 062 3 652/9 062 3 653/7
062 3 521/2	80 000	70 000	105 993,94	GEGENS.DECKUNGSFAEHIG KE 062 3 520/4, 062 3 650/2 062 3 651/0, 062 3 652/9 062 3 653/7
062 3 522/0 062 3 650/2	100 000 1 206 300	430 000 1 400 000	399 244,02 1 100 377,39	GEGENS.DECKUNGSFAEHIG KE 062 3 520/4, 062 3 521/2 062 3 651/0, 062 3 652/9 062 3 653/7
062 3 651/0	180 000	200 000	140 693,09	GEGENS.DECKUNGSFAEHIG KE 062 3 520/4, 062 3 521/2 062 3 650/2, 062 3 652/9 062 3 653/7
062 3 652/9	504 000	500 000	480 011,17	GEGENS.DECKUNGSFAEHIG KE 062 3 520/4, 062 3 521/2 062 3 650/2, 062 3 651/0 062 3 653/7
062 3 653/7	1 300 000	1 250 000	1 101 933,00	GEGENS.DECKUNGSFAEHIG KE 062 3 520/4, 062 3 521/2 062 3 650/2, 062 3 651/0 062 3 652/9
	3 739 270 395 900	4 194 000 451 100	3 569 397,02 336 935,68	
	3 343 370	3 742 900	3 232 461,34	

063

DRUCKEREI UND BUCHBINDEREI

	ANSATZ 1975 DM	ANSATZ 1974 DM	RECHNUNG 1973 DM	ERLAEUTERUNGEN
EINNAHMEN				
063 3 130/0	30 500	22 000	38 897,90	
	500	500	495,30	
063 3 131/9	-	-	47,40	
063 3 159/9	61 500	61 500	44 363,60	
063 3 169/6	-	-	-	
	92 500	84 000	83 804,20	
AUSGABEN				
063 3 490/3 063 3 520/9	1 294 710 55 000	1 269 500 50 000	1 125 755,85 51 180,82	GEGENS.DECKUNGSFAEHIG KE 063 3 570/5
063 3 560/8 063 3 570/5	1 000 500 000	1 530 500 000	957,44 373 809,11	GEGENS.DECKUNGSFAEHIG KE 063 3 520/9
063 3 669/8	50	50	48,54	
	1 850 760 92 500	1 821 080 84 000	1 551 751,76 83 804,20	
	1 758 260	1 737 080	1 467 947,56	

080

BETRIEBSKRANKENKASSE

	ANSATZ 1975 DM	ANSATZ 1974 DM	RECHNUNG 1973 DM	ERLAEUTERUNGEN
EINNAHMEN				
080 3 150/9	-	-	204,17	
080 3 163/0	8 400	8 400	7 510,00	
080 3 164/9	400	-	-	
080 3 165/7	283 700	283 700	252 460,00	
080 3 169/0	256 300	256 700	105 240,00	
	548 800	548 800	365 414,17	

Zu o62 3 520/4

Die Modernisierung des Maschinenparkes, insbesondere bei den elektrischen Schreibmaschinen und den Rechenmaschinen hat zur Folge, daß weniger Reparaturen anfallen als in den Vorjahren. Der Ansatz konnte deshalb auf 180 000 DM gesenkt werden.

Zu o62 3 521/2

Für die elektrischen Schreibmaschinen und einen Teil der Büromaschinen wie Datenerfassungsanlagen und Buchungsmaschinen wurden Wartungsverträge abgeschlossen. Nach den z.Z. abgeschlossenen Verträgen ist mit einer Ausgabe von 80 000 DM zu rechnen.

Zu o62 3 522/0

Der Ansatz ist vorgesehen für die Ersatz- und Neubeschaffung von Büro- und Schreibmaschinen. Bei dieser Haushaltsstelle werden jedoch nur die Beträge veranschlagt, die für die Maschinen benötigt werden, die unter 800 DM kosten. Die Beschaffung der übrigen Maschinen muß aufgrund des neuen Haushaltsrechtes über den Vermögenshaushalt abgewickelt werden.

Zu o62 3 650/2

Wegen der angespannten Finanzlage muß zunächst versucht werden, mit einem geringeren Ansatz als 1974 auszukommen.

Zu o62 3 653/7

Neben Preissteigerungen beim Papier machen sich hier auch die Tarifierhöhungen bemerkbar, die Lohnsteigerungen von 11,8 % im Druckgewerbe zum 1.1.1974 brachten.

Zu o63 3 520/9

Neben den Reparaturkosten für die Maschinen werden bei dieser Position auch die Beträge veranschlagt, die für die Anmietung von Geräten gezahlt werden müssen. Der Ansatz wurde erhöht, weil sich wegen der gestiegenen Löhne die Reparaturkosten erhöht haben und weil ein Schablonenvervielfältiger neu angemietet wurde.

Zu o63 3 570/5

Der Materialbedarf steigt, weil mehr Arbeiten in eigener Regie durchgeführt werden. Außerdem sind die Preise für Materialkosten wie Papier und Karteikarton allein von Oktober 1973 bis Mai 1974 um rd. 50 % gestiegen.

Zu o80 3 163/0

und

zu o80 3 165/7

Die der Betriebskrankenkasse angeschlossenen Dritten haben zu den Verwaltungskosten der Krankenkasse einen Beitrag zu leisten, der sich aus dem Verhältnis ihrer Mitgliederzahl zu der Gesamtmitgliederzahl errechnet. Der Kopfbetrag beläuft sich 1975 auf 68,06 DM.

Zu o80 3 169/0

Verwaltungskostenanteile der kostenrechnenden Stellen.

		ANSATZ 1975 DM	ANSATZ 1974 DM	RECHNUNG 1973 DM	ERLAEUTERUNGEN
AUSGABEN				882 913,88	
080 3 490/7	SN NR.1 PERSOENLICHE AUSGABEN	1 087 800	1 043 600	21 090,00	
080 3 679/9	INNERE VERRECHNUNGEN	31 500	31 500	-----	
	SUMME AUSGABEN	1 119 300	1 075 100	904 003,88	
	SUMME EINNAHMEN	548 800	548 800	365 414,17	
	ZUSCHUSS	570 500	526 300	538 589,71	
	UEBERSCHUSS	-----	-----	-----	
081	ZUSATZVERSORGUNGSKASSE				VERFUEGUNGSBERECHT.AMT
EINNAHMEN					
081 3 164/3	ENTNAHME AUS DEM UMLAGEVERMOE- GEN	-	333 521	279 172,53	
081 3 165/1	VERWALTUNGSKOSTENANTEILE	-	30 000	27 663,77	
081 3 169/4	INNERE VERRECHNUNGEN	-	53 000	37 930,87	
	SUMME EINNAHMEN	-----	416 521	344 767,17	
		-----	-----	-----	
AUSGABEN					
081 3 490/1	SN NR.1 PERSOENLICHE AUSGABEN	-	301 900	244 616,32	
081 3 520/7	UNTERHALTUNG DES MOBILIARS	-	1 200	231,57	
081 3 521/5	BESCHAFFUNG VON MOBILIAR	-	6 500	841,95	
081 3 540/1	ENERGIEVERSORGUNG	-	2 800	2 332,37	
081 3 650/5	SONST.SAECHL.VERWALTUNGS- AUSG.	-	1 500	1 355,75	
081 3 651/3	MIKROVERFILMUNG	-	1 000	-	
081 3 652/1	VERGUETUNG FUER NEBENAMTLICHE PROGRAMMIERUNG	-	-	5 300,00	
081 3 653/0	GEBUEHR F. PFLICHTPRUEFUNG	-	1 785	10 000,00	
081 3 661/0	VEREINSBEITRAEGE	-	1 116	1 216,00	
081 3 679/3	INNERE VERRECHNUNGEN	-	98 720	97 979,88	
	SUMME AUSGABEN	-----	416 521	343 873,84	
	SUMME EINNAHMEN	-----	416 521	344 767,17	
	ZUSCHUSS	-	-	-	
	UEBERSCHUSS	-----	-----	893,33	
082	EIGENUNFALLVERSICHERUNG				VERFUEGUNGSBERECHT.AMT
EINNAHMEN					
082 3 159/1	VERMISCHTE EINNAHMEN	-	114	24,36	
082 3 163/0	BEITRAEGE DRITTER	-	74 667	71 362,00	
082 3 164/8	BEITRAEGE DRITTER	-	9 000	23 102,64	
082 3 165/6	BEITRAEGE DRITTER	-	271 313	250 566,00	
082 3 167/2	BEITRAEGE DRITTER	-	90 000	121 413,59	
082 3 169/9	INNERE VERRECHNUNGEN	-	135 304	134 102,00	
082 3 207/5	ZINSEN DER RUECKLAGE	-	8 364	7 892,56	
	SUMME EINNAHMEN	-----	588 782	608 463,15	
		-----	-----	-----	
AUSGABEN					
082 3 490/6	SN NR.1 PERSOENLICHE AUSGABEN	-	346 100	294 944,85	
082 3 570/8	VERWALTUNGSKOSTENBEITRAEGE	-	1 000	630,00	
082 3 652/6	KOSTEN DER SELBSTVERWALTUNGS- ORGANE	-	2 500	2 423,35	
082 3 661/5	VEREINSBEITRAEGE	-	11 052	500,00	
082 3 669/0	VERMISCHTE AUSGABEN	-	500	31,35	
082 3 679/8	INNERE VERRECHNUNGEN	-	40 500	31 754,98	

Zu UA 081

Die Einnahmen und Ausgaben der Zusatzversorgungskasse werden künftig nur noch über den Sonderhaushaltsplan (s. Vorbericht und Anlagen) abgewickelt.

Zu UA 082

Die Einnahmen und Ausgaben der Eigenunfallversicherung werden künftig nur noch über den Sonderhaushaltsplan (s. Vorbericht und Anlagen) abgewickelt. Im UA 082 wird lediglich noch der Zuschußbedarf veranschlagt.

Zu o83 3 163/4

bis

zu o83 3 167/7

- a) Anteilige Kosten der Städt. Häfen und der Deutschen Opern am Rhein für die Betriebsgemeinschaft und Jubiläen,
- b) Anteilige Kosten dieser Stellen sowie der Betriebskrankenkasse, der Stadtwerke Düsseldorf AG und Selbstbeteiligungen an den Kosten der Kinderverschickung.

Zu o83 3 169/3

Erstattungen der kostenrechnenden Stellen für das Sozialwerk der Stadt Düsseldorf und die Kinderverschickung.

Zu o83 3 460/9

Mehrbedarf durch die Übernahme von Dienstkräften der einzugliedernden Gemeinden.

Zu o83 3 560/5

Es sind vorgesehen:

- a) Dienstjubiläen
- b) Jubilarfeiern
- c) Kränze und sonstiges
- d) Betriebssportgemeinschaft
- e) Betriebsausflüge für ca. 180 Jugendliche
- f) Betreuung der zum Wehrdienst einberufenen Dienstkräfte

Zu o83 3 561/3

Der Ansatz muß erhöht werden, da die Kinderheime ihre Pflegesätze voraussichtlich um 10 % anheben werden.

Zu o84 3 162/0

Die Schulungsbeiträge, Prüfungsgebühren usw. für die auswärtigen Lehrgangsteilnehmer werden in voller Höhe von den Ausbildungsdienststellen getragen.

Zu o84 3 410/7

Der Mehrbedarf ist in einer größeren Zahl von Lehrgängen sowie einem ab 1.1.1974 höheren Stundenhonorar begründet.

Zu o84 3 570/7

Der Mehrbedarf ist auf die mit der ab 1.8.1974 eingeführten Lernmittelfreiheit verbundenen Kosten zurückzuführen. Die darin enthaltenen Kosten für die auswärtigen Lehrgangsteilnehmer - bei etwa 100 Studierenden 4 000 DM - werden von den Ausbildungsstellen erstattet und bei Hst. o84 3 162/0 vereinnahmt.

Zu o84 3 651/7

Die Mittel dienen zur Durchführung von Internatsaufenthalten und Studienfahrten sowie Dozentenexkursionen.

	ANSATZ 1975 DM	ANSATZ 1974 DM	RECHNUNG 1973 DM	ERLAEUTERUNGEN
084 3 652/5	40 000	30 000	10 182,00	
084 3 653/3	825	260	472,50	
084 3 661/4	1 475	1 475	1 475,00	
084 3 669/0	150	150	120,80	
	-----	-----	-----	
SUMME AUSGABEN	633 580	572 085	491 439,80	
SUMME EINNAHMEN	157 000	174 000	281 769,50	
	-----	-----	-----	
ZUSCHUSS	476 580	398 085	209 670,30	
UEBERSCHUSS	-	-	-	
	-----	-----	-----	

110

ORDNUNGSAMT

EINNAHMEN			
110 3 100/5	1 100 000	1 000 000	765 963,59
110 3 130/7	50 850	60 000	53 246,82
110 3 150/1	-	4 080	2 572,66
110 3 159/5	400	-	-
110 3 260/5	6 550 000	6 500 000	4 064 659,13
	-----	-----	-----
SUMME EINNAHMEN	7 701 250	7 564 080	4 886 442,20
	-----	-----	-----

AUSGABEN			
110 3 490/0	3 842 620	3 821 100	3 248 363,13
110 3 510/8	10 000	-	-
	4 000	3 800	2 969,78
110 3 560/4	25 000	30 000	21 876,17
110 3 650/3	15 150	15 000	10 698,99
110 3 651/1	214 000	175 000	149 536,25
110 3 652/0	186 300	160 000	165 071,83
110 3 653/8	1 000	700	845,00
110 3 654/6	10 000	10 000	6 748,75
110 3 655/4	6 000	6 000	2 212,57
110 3 656/2	30 000	30 000	3 000,00
110 3 657/0	-	-	2 000,00
110 3 658/9	200	200	200,00
110 3 661/9	2 800	1 500	1 914,14
110 3 669/4	3 000	3 000	6 000,00
110 3 700/3	15 000	15 000	10 000,00
110 3 701/1	3 200	-	-
110 3 711/9	50 400	36 705	85 506,85
110 3 716/0	4 418 670	4 308 005	3 716 943,46
	7 701 250	7 564 080	4 886 442,20
	-----	-----	-----
SUMME AUSGABEN	3 282 560	3 256 075	1 169 498,74
SUMME EINNAHMEN	-	-	-
ZUSCHUSS	-	-	-
UEBERSCHUSS	-	-	-
	-----	-----	-----

111

EINWOHNERMELDEAMT

EINNAHMEN			
111 3 100/0	1 668 000	1 600 000	1 500 494,66
111 3 150/6	-	8 129	-
111 3 171/9	291 560	275 000	256 093,55
111 3 260/0	15 400	15 000	17 159,50
	-----	-----	-----
SUMME EINNAHMEN	1 974 960	1 898 129	1 773 747,71
	-----	-----	-----

Zu 110 3 100/5

Gebühren für die Gewerbeerlaubnisse etc.

Mehreinnahmen infolge der Erhöhung der Gebührensätze durch die Allgem. Verw. Geb. O. vom 9.1.1973.

Zu 110 3 260/5

Da die bisherigen gewerbe- und lebensmittelrechtlichen Übertretungen mit Wirkung vom 1. 1. 1975 in Ordnungswidrigkeiten umgewandelt werden, ist mit Mehreinnahmen zu rechnen.

Zu 110 3 510/8

Voraussichtliche Unterhaltungskosten nach Herrichtung des Platzes.

Zu 110 3 651/1

Beschaffung des nach dem Lebensmittelgesetz zwingend vorgeschriebenen Ankaufs von Lebensmittelproben und Gegenproben sowie zur Deckung der Untersuchungskosten bei fremden Schwerpunktlaboratorien.

Zu 110 3 652/0

Es sind u.a. vorgesehen:

- | | |
|---|------------|
| a) Kreispauschalgebühr an die Universität Düsseldorf für mikrobiologische Untersuchung ca. | 168 000 DM |
| b) das Staatl. Untersuchungsamt in Krefeld zur Untersuchung seuchenkranker Vögel | 500 DM |
| c) Zahlungen für das 1., 2. und 3. Meßprogramm | 4 000 DM |
| d) Taubenvernichtung | 13 000 DM |
| e) Eisprobenuntersuchungen durch das Bakteriologische Institut der Städt. Krankenanstalten | 12 000 DM |
| f) Krankentransportkosten zur Tbc-Heilstätte Warstein und Merxhausen sowie Transporte der Stadtstreicher vom Pol.Präs. zum Gesundheitsamt | 10 000 DM |
| c) Evtl. Seuchenfälle und Unvorhergesehenes | |

Zu 110 3 653/8

Für Unratbeseitigung, Schädlingsbekämpfung und Reinigung der wilden Wohnwagenabstellplätze sowie für die Beseitigung von baufälligen Baracken und anderen gesundheitsschädlichen Unterkünften.

Zu 110 3 700/3

Zuschuß an den Tierschutzverein Düsseldorf lt. § 2 des Vertrages zwischen Stadt und Verein vom 3.4.59.

Zu 110 3 716/0

Für die Abholung und die schadlose Beseitigung von Tierkadavern leistet die Stadt einen vertraglich festgelegten Kostenanteil an die Abdeckerei Koch KG Oberhausen. Während die Abholgebühren der Konfiskate durch Amt 71 getragen werden, hat das Ordnungsamt 3/10 Anteil der Gehälter eines Oberinspektors und einer Stenotypistin nach Verg.Gr. VII zu zahlen sowie die betrieblichen Kosten allgemeiner Art anteilig zu tragen.

Zu 111 3 171/9

Die Kosten für die ärztlichen Untersuchungen nach dem Arbeitsschutzgesetz werden in voller Höhe vom Land erstattet.

	ANSATZ 1975 DM	ANSATZ 1974 DM	RECHNUNG 1973 DM	ERLAEUTERUNGEN
084 3 652/5	40 000	30 000	10 182,00	
084 3 653/3	825	260	472,50	
084 3 661/4	1 475	1 475	1 475,00	
084 3 669/0	150	150	120,80	
	-----	-----	-----	
SUMME AUSGABEN	633 580	572 085	491 439,80	
SUMME EINNAHMEN	157 000	174 000	281 769,50	
	-----	-----	-----	
ZUSCHUSS	476 580	398 085	209 670,30	
UEBERSCHUSS	-	-	-	
	-----	-----	-----	

110

ORDNUNGSAMT

EINNAHMEN			
110 3 100/5	1 100 000	1 000 000	765 963,59
110 3 130/7	50 850	60 000	53 246,82
110 3 150/1	-	4 080	2 572,66
110 3 159/5	400	-	-
110 3 260/5	6 550 000	6 500 000	4 064 659,13
	-----	-----	-----
SUMME EINNAHMEN	7 701 250	7 564 080	4 886 442,20
	-----	-----	-----

AUSGABEN			
110 3 490/0	3 842 620	3 821 100	3 248 363,13
110 3 510/8	10 000	-	-
	4 000	3 800	2 969,78
110 3 560/4	25 000	30 000	21 876,17
110 3 650/3	15 150	15 000	10 698,99
110 3 651/1	214 000	175 000	149 536,25
110 3 652/0	186 300	160 000	165 071,83
110 3 653/8	1 000	700	845,00
110 3 654/6	10 000	10 000	6 748,75
110 3 655/4	6 000	6 000	2 212,57
110 3 656/2	30 000	30 000	3 000,00
110 3 657/0	-	-	2 000,00
110 3 658/9	200	200	200,00
110 3 661/9	2 800	1 500	1 914,14
110 3 669/4	3 000	3 000	6 000,00
110 3 700/3	15 000	15 000	10 000,00
110 3 701/1	3 200	-	-
110 3 711/9	50 400	36 705	85 506,85
110 3 716/0	4 418 670	4 308 005	3 716 943,46
	7 701 250	7 564 080	4 886 442,20
	-----	-----	-----
SUMME AUSGABEN	3 282 560	3 256 075	1 169 498,74
SUMME EINNAHMEN	-	-	-
	-----	-----	-----
ZUSCHUSS	-	-	-
UEBERSCHUSS	-	-	-
	-----	-----	-----

111

EINWOHNERMELDEAMT

EINNAHMEN			
111 3 100/0	1 668 000	1 600 000	1 500 494,66
111 3 150/6	-	8 129	-
111 3 171/9	291 560	275 000	256 093,55
111 3 260/0	15 400	15 000	17 159,50
	-----	-----	-----
SUMME EINNAHMEN	1 974 960	1 898 129	1 773 747,71
	-----	-----	-----

Zu 110 3 100/5

Gebühren für die Gewerbeerlaubnisse etc.

Mehreinnahmen infolge der Erhöhung der Gebührensätze durch die Allgem. Verw. Geb. O. vom 9.1.1973.

Zu 110 3 260/5

Da die bisherigen gewerbe- und lebensmittelrechtlichen Übertretungen mit Wirkung vom 1. 1. 1975 in Ordnungswidrigkeiten umgewandelt werden, ist mit Mehreinnahmen zu rechnen.

Zu 110 3 510/8

Voraussichtliche Unterhaltungskosten nach Herrichtung des Platzes.

Zu 110 3 651/1

Beschaffung des nach dem Lebensmittelgesetz zwingend vorgeschriebenen Ankaufs von Lebensmittelproben und Gegenproben sowie zur Deckung der Untersuchungskosten bei fremden Schwerpunktlaboratorien.

Zu 110 3 652/0

Es sind u.a. vorgesehen:

- | | |
|---|------------|
| a) Kreispauschalgebühr an die Universität Düsseldorf für mikrobiologische Untersuchung ca. | 168 000 DM |
| b) das Staatl. Untersuchungsamt in Krefeld zur Untersuchung seuchenkranker Vögel | 500 DM |
| c) Zahlungen für das 1., 2. und 3. Meßprogramm | 4 000 DM |
| d) Taubenvernichtung | 13 000 DM |
| e) Eisprobenuntersuchungen durch das Bakteriologische Institut der Städt. Krankenanstalten | 12 000 DM |
| f) Krankentransportkosten zur Tbc-Heilstätte Warstein und Merxhausen sowie Transporte der Stadtstreicher vom Pol.Präs. zum Gesundheitsamt | 10 000 DM |
| c) Evtl. Seuchenfälle und Unvorhergesehenes | |

Zu 110 3 653/8

Für Unratbeseitigung, Schädlingsbekämpfung und Reinigung der wilden Wohnwagenabstellplätze sowie für die Beseitigung von baufälligen Baracken und anderen gesundheitsschädlichen Unterkünften.

Zu 110 3 700/3

Zuschuß an den Tierschutzverein Düsseldorf lt. § 2 des Vertrages zwischen Stadt und Verein vom 3.4.59.

Zu 110 3 716/0

Für die Abholung und die schadlose Beseitigung von Tierkadavern leistet die Stadt einen vertraglich festgelegten Kostenanteil an die Abdeckerei Koch KG Oberhausen. Während die Abholgebühren der Konfiskate durch Amt 71 getragen werden, hat das Ordnungsamt 3/10 Anteil der Gehälter eines Oberinspektors und einer Stenotypistin nach Verg.Gr. VII zu zahlen sowie die betrieblichen Kosten allgemeiner Art anteilig zu tragen.

Zu 111 3 171/9

Die Kosten für die ärztlichen Untersuchungen nach dem Arbeitsschutzgesetz werden in voller Höhe vom Land erstattet.

OEFFENTLICHE SICHERHEIT UND ORDNUNG

	ANSATZ 1975 DM	ANSATZ 1974 DM	RECHNUNG 1973 DM	ERLAEUTERUNGEN
AUSGABEN				
111 3 460/2	3 420	2 640	1 800,00	
111 3 490/4	5 575 410	5 675 510	5 102 104,08	
111 3 561/7	800	750	412,60	
111 3 651/6				SIEHE 111 3 171/9
111 3 652/4	291 560	275 000	256 093,55	
111 3 653/2	2 000	2 000	858,47	
111 3 669/9	-	-	18 000,00	
111 3 710/5	1 500	1 500	1 228,31	
	106 700	100 000	88 071,00	
	5 981 390	6 057 400	5 468 568,01	
SUMME AUSGABEN	1 974 950	1 898 129	1 773 747,71	
SUMME EINNAHMEN				
ZUSCHUSS	4 006 430	4 159 271	3 694 820,30	
UEBERSCHUSS	-	-	-	
112 STRASSENVERKEHRSAMT				
EINNAHMEN				
112 3 100/4	3 065 600	3 000 000	2 985 418,11	
112 3 101/2	10 500	10 000	14 639,53	
112 3 110/1	500 000	500 000	500 194,90	
112 3 130/6	1 500	2 000	1 718,00	
112 3 131/4	35 000	35 000	30 149,64	MEHREINN. WACHSEN ZUER 112 3 654/5
112 3 132/2	15 000	-	-	
112 3 150/0	-	660	-	
112 3 160/8	-	730	-	
112 3 167/5	-	360	401,04	
112 3 171/3	18 880	10 000	8 863,35	MEHREINN. WACHSEN ZUER 112 3 653/7
112 3 260/4	1 958 010	1 800 000	1 443 004,12	
SUMME EINNAHMEN	5 604 490	5 358 750	4 984 388,69	
AUSGABEN				
112 3 490/9	5 482 210	5 392 400	4 750 178,03	
112 3 520/4	40 000	30 000	19 614,11	
112 3 530/1	20 000	17 400	10 279,43	
112 3 560/3	35 000	30 000	24 756,21	
112 3 561/1	3 000	3 000	2 361,90	
112 3 562/0	10 000	-	-	
112 3 570/0	40 000	40 000	29 940,89	
112 3 650/2	13 680	10 000	23 481,62	
112 3 651/0	-	-	4,85	
112 3 652/9	4 000	4 000	3 345,03	
112 3 653/7	5 000	2 500	-	SIEHE 112 3 171/3 UEBERTRAGBAR
112 3 654/5	50 000	50 000	48 533,72	SIEHE 112 3 131/4
112 3 655/3	9 000	8 500	512,74	
112 3 711/8	-	-	1 093,26	
	5 711 890	5 587 800	4 914 092,08	
SUMME AUSGABEN	5 604 490	5 358 750	4 984 388,69	
SUMME EINNAHMEN				
ZUSCHUSS	107 400	229 050	70 296,61	
UEBERSCHUSS	-	-	-	

Zu 112 3 100/4

Gebühren aus Kfz.-Zulassungen, Führerscheinerteilungen, Droschken- und Mietwagenkonzessionen etc. sowie Bearbeitungsgebühren für die Versagung dieser Erlaubnisse, Mehreinnahmen u. a. durch die einzugliedernden Gemeinden.

Zu 112 3 110/1

Gebühren nach der Sondernutzungssatzung.

Zu 112 3 131/4

Die Beseitigung abgestellter und nicht zugelassener Kfz. im öffentlichen Straßenraum obliegt dem Ordnungsamt. Es handelt sich überwiegend um Schrottfahrzeuge, deren Halter nicht mehr ermittelt werden können oder den Aufforderungen, das abgeschleppte Fahrzeug abzuholen, nicht nachkommen.

Zu 112 3 171/3

Es sind u.a. vorgesehen:

- | | |
|---|-----------|
| a) Landeszuschuß für Jugendverkehrsschule | 12 500 DM |
| Die Unkosten für Betrieb und Unterhaltung der Jugendverkehrsschule in der Messehalle C werden mit Ausnahme der Toilettenwartung vom Land mit 50 % bezuschußt. | |
| b) Landeszuschuß Verkehrserziehung | 5 000 DM |
| Für allgemeine Verkehrserziehungsmaßnahmen. | |

Zu 112 3 650/2

Zu den Verkehrserziehungsmaßnahmen gehören die Altenbetreuung, Verkehrsplakataktionen, Beschaffung von Magnettafeln für den Verkehrsunterricht in den Schulen usw.

Zu 112 3 654/5

Aus dem Ansatz sind zu zahlen die Kosten für das Abschleppen von Kraftfahrzeugen, die herrenlos und unberechtigt im Straßenraum stehen, sowie die vereinbarten Standgelder an das Vertragsunternehmen.

Zu 112 3 655/3

Nach § 33 des Fahrlehrergesetzes hat das Straßenverkehrsamt die Fahrlehrer, die Fahrschulen und deren Zweigstellen sowie die Fahrlehrerausbildungsstätten in einem mindestens 2-jährigen Turnus zu überwachen.

OEFFENTLICHE SICHERHEIT UND ORDNUNG

		ANSATZ 1975 DM	ANSATZ 1974 DM	RECHNUNG 1973 DM	ERLAEUTERUNGEN
113	SCHIEDSMAENNER				VERFUEGUNGSBERECHTIGT
	EINNAHMEN				
113 3 100/9	SCHIEDSMANNSORDNUNGSGELDER U. GEBUEHRENMEHRBETR.	1 000	800	717,00	
	SUMME EINNAHMEN	1 000	800	717,00	
	AUSGABEN				
113 3 520/9	BESCHAFFUNG NEUER DIENSTSIEGEL	180	-	-	
113 3 650/7	PAUSCHALE DER SCHIEDSMAENNER UND SEMINARKOSTEN	16 000	13 000	9 464,00	
113 3 651/5	SCHIEDSMANNSZEITUNG	1 100	615	512,80	
113 3 652/3	RUECKERST.V.SCHIEDSM. - ORDNUNGSGELD EINSCHL.KOSTEN	-	54	-	
113 3 661/2	VEREINSBEITRAEGE	996	688	616,00	
	SUMME AUSGABEN	18 276	14 357	10 592,80	
	SUMME EINNAHMEN	1 000	800	717,00	
	ZUSCHUSS	17 276	13 557	9 875,80	
	UEBERSCHUSS	-	-	-	
114	WEHRERFASSUNG				VERFUEGUNGSBERECHTIGT
	EINNAHMEN				
	KEINE EINNAHMEN				
	AUSGABEN				
114 3 490/8	SN NR.1 PERSOENLICHE AUSGABEN	74 140	77 200	66 916,23	
114 3 650/1	FAHRKARTENERSATZ AN WEHRPFLICHTIGE	200	200	187,50	
	SUMME AUSGABEN	74 340	77 400	67 103,73	
	SUMME EINNAHMEN	-	-	-	
	ZUSCHUSS	74 340	77 400	67 103,73	
	UEBERSCHUSS	-	-	-	
115	VETERINAERAMT				VERFUEGUNGSBERECHTIGT
	EINNAHMEN				
115 3 110/5	GEBUEHREN F. AMSTIERAERZTL. UNTERSUCHUNGEN	45 000	35 000	36 838,50	
115 3 162/8	ERSATZL. D. KOSTEN F.D. AB- SCHAETZ V. TIEREN	200	200	50,00	
115 3 167/9	FAHRTKOSTENERSATZL. DURCH GE- BUEHRENPLICHTIGE	1 000	800	859,50	
115 3 169/5	INNERE VERRECHNUNGEN	63 000	63 000	63 000,00	
	SUMME EINNAHMEN	109 200	99 000	100 748,00	

Zu 113 3 650/7

Die Entschädigung für die Schiedsmänner beträgt lt. Ratsbeschluss 500 DM. Bei 30 Schiedsmännern sind mithin 1 500 DM zu zahlen. Für Seminarkosten sind 1 000 DM veranschlagt.

Zu 115 3 162/8

Der Landschaftsverband Rheinland erstattet die Kosten, die für die Abschätzung seuchenkranker Tiere entstehen.

Zu 115 3 169/5

Erstattung des Schlachthofes (kostenrechnende Einrichtung)

- a) Gebühren für amtstierärztliche Untersuchungen im Schlachthofbereich
- b) Erstattung einer Fahrkostenpauschale

62 200 DM
800 DM

OEFFENTLICHE SICHERHEIT UND ORDNUNG

	ANSATZ 1975 DM	ANSATZ 1974 DM	RECHNUNG 1973 DM	ERLAEUTERUNGEN
AUSGABEN				
115 3 490/2	323 230	373 400	359 484,50	
115 3 570/4				
	500	500	496,28	
115 3 650/6	500	500	234,00	
115 3 651/4	300	300	232,80	
115 3 652/2				
	200	200	27,50	
115 3 717/0	18 000	14 400	13 800,00	
	-----	-----	-----	
SUMME AUSGABEN	342 730	389 300	374 275,08	
SUMME EINNAHMEN	109 200	99 000	100 748,00	
	-----	-----	-----	
ZUSCHUSS	233 530	290 300	273 527,08	
UEBERSCHUSS	-----	-----	-----	
130 FEUERWEHR				
EINNAHMEN				
130 3 110/0	225 000	235 000	65 423,46	
130 3 112/6	205 000	150 000	129 412,00	
130 3 113/4	5 000	4 000	3 359,10	
130 3 130/4	4 000	3 000	33 695,77	
130 3 140/1	35 638	13 400	10 873,60	
130 3 141/0	900	900	590,00	
	26	26	31,20	
130 3 142/8	5 000	5 000	4 389,04	
130 3 150/9	3 400	3 000	1 358,76	
130 3 159/2	-	-	2 991,24	
130 3 162/2	90 000	56 000	101 403,14	DAVON PERSONALKOSTEN 30 333 DM
130 3 167/3				ANORDNUNGSBERECHT. AMT
130 3 169/0	44 000	29 000	246 378,46	
130 3 171/1	63 200	64 000	120 625,99	
130 3 177/0	500	500	1 510,00	MEHREINN. WACHSEN ZU BE 130 3 563/6
130 3 178/9	216	182	215,00	MEHREINN. WACHSEN ZU BE 130 3 562/8
	-----	-----	-----	ANORDNUNGSBERECHT. AMT
SUMME EINNAHMEN	681 880	564 008	722 256,76	
AUSGABEN				
130 3 400/1	2 500	-	-	
130 3 460/5	600	-	-	
130 3 490/7	19 340 090	19 145 900	16 747 501,95	
130 3 510/5	50 000	40 000	27 567,95	
130 3 511/3	18 000	12 000	11 819,17	
	15 000	3 000	208,46	
130 3 520/2	50 000	50 000	38 336,48	
130 3 521/0	42 455	55 415	-	
130 3 522/9	87 800	87 600	-	
130 3 523/7	72 700	69 000	57 213,93	
130 3 540/7	5 600	-	-	
130 3 541/5	129 200	168 660	184 244,42	
130 3 550/4	84 000	81 000	54 399,35	
130 3 551/2	34 200	23 500	20 415,13	
130 3 560/1	2 000	1 500	1 275,61	
130 3 561/0	216	182	215,00	SIEHE 130 3 178/9
130 3 562/8	500	500	1 510,00	UEBERTRAGBAR
130 3 563/6	180 000	175 000	116 658,00	SIEHE 130 3 177/0
130 3 564/4				UEBERTRAGBAR

Zu 115 3 570/4

Für Laboratoriumsbedarf, Desinfektionsmittel, Instrumente, Fachliteratur usw.

Zu 115 3 717/0

Nach der Veterinär-Zuwendungsverordnung vom 15. 1. 1965 mit Änderung vom 15. 10. 1968 erhalten die beamteten Tierärzte aus dem Aufkommen ihrer gebührenpflichtigen amtstierärztlichen Amtshandlungen eine monatliche Aufwandspauschale von 300 DM. Der Ansatz mußte um den Jahresbetrag für einen hinzugekommenen Veterinär erhöht werden.

Zu 130 3 171/1

Aus dem Aufkommen der Feuerschutzsteuer für Beschaffung von Uniformen und persönlicher Ausrüstung.

Zu 130 3 521/0

Kosten für die Beschaffung von Kleinwerkzeugen für die Werkstätten, Wartungskosten sowie Ersatzbeschaffungen für die Kammerverwaltung.

Zu 130 3 560/1

Es sind u.a. vorgesehen:

Verschiedene Sportgeräte
Eintrittsgelder für städtische Schwimmbäder
Jahresmieten
Pauschale, Beiträge und Sondersicherungen für Betriebssportgemeinschaften
Prüfung und Testgebühren für Kraftfahrer
Sanitäts- und Geburtshilfe-Kursus und Desinfektions-Lehrgänge einschl. Lehrgänge für staatl. geprüfte Desinfektoren, Deutschkurse in Grundausbildungslehrgängen
Startgelder für Berufsfeuerwehren einschl. Anreisekosten
Blutgruppenuntersuchungen
Prüfungs- und Lehrgangsgebühren für Feuerlöschbootpatent
Lehrbücher für Unterrichtszwecke
Unterweisung in Erste Hilfe und Arzthonorar
Lehrtafeln, Dia-Serien, Filme, Modelle und Material zur Modellanfertigung für Ausbildung und Fahrschule
Lehr-Filme
Projektor, Geräte und Demonstrations-Apparate wie:
Beatmungs-Demonstrationsgruppe
Universal-Demonstrations-Apparat

Mechanik

Experimentiersätze:

1. Allgem. Physik
2. Wärmelehre
3. Zubehör

Tageslichtprojektor und Transparentkopiergerät

1 Leinwand

1 Schultafel mit Ständer

OEFFENTLICHE SICHERHEIT UND ORDNUNG

	ANSATZ 1975 DM	ANSATZ 1974 DM	RECHNUNG 1973 DM	ERLAEUTERUNGEN
130 3 565/2	800	600	90,61	GEGENS.DECKUNGSFAEHIGKEIT 130 3 568/7
130 3 566/0	20 000	14 000	8 769,36	
130 3 567/9	343 730	195 000	164 660,29	
130 3 568/7	14 000	17 814	7 586,76	GEGENS.DECKUNGSFAEHIGKEIT 130 3 565/2
130 3 570/9	-	-	275,42	VERFUEGUNGSBERECHTIGT
130 3 640/3	1 140	1 140	1 139,80	
130 3 641/1	35 000	-	-	
130 3 650/0	500	100	-	
130 3 652/7	150 000	175 000	-	
130 3 653/5	15 000	-	-	
130 3 654/3	7 500	-	-	
130 3 655/1	17 800	-	-	
130 3 659/4	3 000	3 000	1 455,45	
130 3 661/6	550	200	100,00	
130 3 662/4	5 000	-	-	
130 3 663/2	1 100	-	-	
130 3 668/3	9 450	-	-	
130 3 669/1	600	600	322,59	
130 3 679/9	-	-	250,00	
130 3 700/0	3 300	-	-	
130 3 713/2	700	-	-	
SUMME AUSGABEN	20 744 031	20 320 711	17 446 015,73	
SUMME EINNAHMEN	681 880	564 008	722 256,76	
ZUSCHUSS	20 062 151	19 756 703	16 723 758,97	
UEBERSCHUSS	-	-	-	

131

FREIWILLIGE FEUERWEHREN

	ANSATZ 1975 DM	ANSATZ 1974 DM	RECHNUNG 1973 DM	ERLAEUTERUNGEN
EINNAHMEN				
131 3 159/7	-	-	816,73	
131 3 171/6	-	-	-	
SUMME EINNAHMEN	-	-	816,73	
AUSGABEN				
131 3 540/1	-	100	100,00	
131 3 550/9	-	1 200	785,11	
131 3 560/6	-	24 725	13 383,58	
131 3 570/3	-	850	671,28	
131 3 640/8	-	27 845	28 280,52	
131 3 650/5	-	5 000	3 687,69	
131 3 661/0	-	368	288,00	
131 3 662/9	-	5 000	3 850,00	
131 3 669/6	-	50	16,88	
131 3 679/3	-	-	50,00	
SUMME AUSGABEN	-	65 138	51 113,06	
SUMME EINNAHMEN	-	-	816,73	
ZUSCHUSS	-	65 138	50 296,33	
UEBERSCHUSS	-	-	-	

EN
EHIG
EHIG
HT.AM
CHTAR

OEFFENTLICHE SICHERHEIT UND ORDNUNG

		ANSATZ 1975 DM	ANSATZ 1974 DM	RECHNUNG 1973 DM	ERLAEUTERUNGEN
140	ZIVILSCHUTZ				VERFUEGUNGSBERECHT. AMT 11
	EINNAHMEN				
140 3 160/0	ERSATZL. VOM BUND	538 300	514 240	455 372,16	MEHREINN. WACHSEN ZU BEI 140 3 520/6, 140 3 651/2 140 3 652/0
140 3 161/8 140 3 167/7	ZUSCHUSS GEM. PARAGR. 71 E/G 131 ERSATZL. FUER VERLOR. KATS- AUSRUESTUNG	3 500 -	3 200 500	3 240,20 1 015,29	DARUNTER 53 000 DM PERSO- NALKOSTEN -ANORDNUNGSBERECHT. AMT 11
	SUMME EINNAHMEN	541 800	517 940	459 627,65	ANORDNUNGSBERECHT. AMT 11
	AUSGABEN				
140 3 490/0 140 3 520/6	SN NR.1 PERSOENLICHE AUSGABEN AUSGABEN FUER ZUGEWIESENES LS- GERAET	549 990 240	538 300 240	471 851,08 12,00	SIEHE 140 3 160/0
140 3 521/4	ERSATZBESCHAFF. FUER VERLORENE KATSAUSRUESTUNG	-	500	1 015,29	
140 3 650/4	AUSGABEN F. EIGENE RECHNUNG, PFLICHTAUFGABEN Z.S.	69 400	60 000	49 099,91	
140 3 651/2	LS-SIRENENWARTUNG UND SONSTIGE KOSTEN	117 400	114 000	82 019,21	SIEHE 140 3 160/0 UEBERTRAGBAR
140 3 652/0	AUSGABEN FUER RECHNUNG DES BUNDES	420 660	400 000	326 272,42 32 600,00	SIEHE 140 3 160/0
140 3 679/2 140 3 700/4	INNERE VERRECHNUNGEN ZUSCHUESSE AN HILFSORGAN. IM KATASTROPHENSCHUTZ	- 40 000	- 50 000	- 30 000,00	
	SUMME AUSGABEN	1 197 690	1 163 040	992 869,91	
	SUMME EINNAHMEN	541 800	517 940	459 627,65	
	ZUSCHUSS UEBERSCHUSS	655 890	645 100	533 242,26	
150	AMT FUER VERTEIDIGUNGSLASTEN				VERFUEGUNGSBERECHT. AMT 11
	EINNAHMEN				
150 3 161/1	ERSTATTUNG PERSOENL. U. SAECHL. AUSGABEN	767 883	753 767	658 805,41	DARUNTER 662 160 DM PERSONALKOSTEN ANORDNUNGSBERECHT. AMT 11
	SUMME EINNAHMEN	767 883	753 767	658 805,41	
	AUSGABEN				
150 3 490/4 150 3 520/0	SN NR.1 PERSOENLICHE AUSGABEN UNTERHALTUNG DES LANDESEIGENEN INVENTARS	662 160 1 000 45 000	646 100 3 100 45 000	578 528,98 - 38 827,09	VERFUEGUNGSBERECHT. AMT 11
150 3 530/7 150 3 540/4 150 3 640/0	MIETEN ENERGIEVERSORGUNG BEITRAGSUMLAGE ZUR EIGENUN- FALLVERSICHERUNG	1 000 1 000 1 863	- 800 -	- 850,51 -	
150 3 650/8 150 3 651/6 150 3 652/4 150 3 679/6	SACHVERSTAENDIGENGEBUEHREN SONST. SAECHL. VERWALTUNGS- PROZESSKOSTEN INNERE VERRECHNUNGEN	5 000 - 2 000 50 860	7 500 1 200 1 000 52 767	3 365,16 - 2 100,70 33 349,39	DARIN 1 000 DM ANTEIL AN VERWALTUNGSKOSTEN DER DRUCKEREI U. BUCHBINDE- REI NICHT ERSTATTUNGSFAEHI- G ERL. FIN. MIN. VOM 27.8.63
	SUMME AUSGABEN	768 883	757 467	657 021,83	
	SUMME EINNAHMEN	767 883	753 767	658 805,41	
	ZUSCHUSS UEBERSCHUSS	1 000	3 700	1 783,58	

Zu 14o 3 16o/o

Auftragsangelegenheiten zur Erfüllung nach Weisung im Bereich des Zivilschutzes (s. ZBG, KatSG). Gem. § 14 Abs. 1 KatSG trägt der Bund die Kosten, die den Ländern, Gemeinden und Gemeindeverbänden durch das KatSG und der zu diesem Gesetz erlassenen allgemeinen Verwaltungsvorschriften und Weisungen der zuständigen Bundesbehörden entstehen mit Ausnahme der persönlichen und sächlichen Verwaltungskosten, die von den Gemeinden selbst zu tragen sind.

Zu 14o 3 65o/4

Es sind vorgesehen

- a) Verpflichtungen allgemeiner Art
 - b) Wartungspauschale für Trinkwasser-Notversorgungs-Geräte
 - c) Wartungstätigkeit für Mehrzweckanlage ARAG
 - d) Wartungstätigkeit für Hochbunker Aachener Straße
 - e) Mehraufwandsentschädigung für Führungskräfte
 - f) Kosten für Selbstschutz
- Mehrbedarf durch die einzugliedernden Gemeinden.

Zu 14o 3 7oo/4

Zuschüsse an die örtlichen Hilfsorganisationen ASB, DLRG, JfH, DRK und MHD für die Ausbildung der Helfer und Helferinnen, für Kosten von Übungsveranstaltungen der einzelnen Organisationen, für die Unterhaltung von Fahrzeugen und Gerät, Geräteergänzung usw.

Zu 15o 3 161/1

Das Land Nordrhein-Westfalen erstattet den Stadt- und Landkreisen die durch Einnahmen nicht gedeckten persönlichen und sächlichen Ausgaben der Ämter für Verteidigungslasten und ihrer Lohnstellen in voller Höhe, soweit sie vom Finanzminister NW - Erlaß vom 27.8.1963 VL 1117 - 1887/63 III D 3 - als notwendig angesehen werden.

Dieser Ansatz errechnet sich wie folgt:

Erstattung persönlicher Ausgaben	662 16o DM
" sächlicher Ausgaben	<u>1o6 723 DM</u>
	768 883 DM
./. städt. Anteil an den Verwaltungskosten der Druckerei und Buchbinderei	<u>1 0oo DM</u>
	767 883 DM

	ANSATZ 1975 DM	ANSATZ 1974 DM	RECHNUNG 1973 DM	ERLAEUTERUNGEN
200	SCHULVERWALTUNG			VERFUEGUNGSBERECHT. AMT 2
	EINNAHMEN			
200 3 111/5	8 750	10 000	8 480,00	
200 3 112/3	17 000	17 000	-	MEHREINN. WACHSEN ZU BB 200 3 580/3
200 3 151/4	10 000	15 000	13 920,00	
200 3 153/0	1	25 000	-	
200 3 159/0	50	150	-	
200 3 161/1	19 600	7 600	31 171,02	
200 3 162/0	10 000	10 000	6 108,71	
200 3 167/0	1 000	500	922,60	
200 3 171/9	-	4 420	16 228,62	
200 3 177/8	2 000	2 000	17 115,00	MEHREINN. WACHSEN ZU BB 200 3 572/2
200 3 178/6	1 050	888	1 044,00	ANORDNUNGSBERECHT. AMT 2
	-----	-----	-----	
SUMME EINNAHMEN	69 451	92 558	94 989,95	
	-----	-----	-----	
	AUSGABEN			
200 3 416/5	10 200	-	-	
200 3 460/2	128	128	-	
200 3 490/4	6 917 460	6 709 300	5 646 284,61	
200 3 560/9	1 600	1 600	1 224,52	
200 3 570/6	4 630	3 000	1 434,32	
200 3 571/4	5 400	2 900	2 437,00	
200 3 572/2	1 050	888	1 044,00	SIEHE 200 3 178/6 UEBERTRAGBAR
200 3 573/0	13 000	16 420	24 853,62	
200 3 574/9	9 570	6 000	1 866,53	
200 3 575/7	82 000	73 400	80 007,36	
200 3 576/5	7 423 500	6 800 000	5 330 030,27	UEBERTRAGBAR EINS. DECKUNGSFAEHIG ZU GUNSTEN 200 3 600/1
200 3 577/3	30 000	30 000	26 000,00	
200 3 578/1	47 200	25 600	74 753,32	
200 3 579/0	6 000	-	-	
200 3 580/3	67 000	67 000	-	SIEHE 200 3 112/3
200 3 600/1	1	-	-	SIEHE 200 3 576/5 UEBERTRAGBAR
200 3 639/7	7 951 500	6 925 000	5 226 796,70	
200 3 650/8	22 500	33 500	15 624,82	
200 3 700/8	120 000	105 000	87 322,30	
	-----	-----	-----	
SUMME AUSGABEN	22 712 739	20 799 736	16 519 679,37	
SUMME EINNAHMEN	69 451	92 558	94 989,95	
	-----	-----	-----	
ZUSCHUSS	22 643 288	20 707 178	16 424 689,42	
UEBERSCHUSS	-	-	-	
	-----	-----	-----	
210	GRUNDSCHULEN			VERFUEGUNGSBERECHT. AMT 2
	EINNAHMEN			
210 3 100/3	23	23	23,00	
210 3 140/2	239 250	440 700	445 915,88	
210 3 144/5	100	100	100,80	
210 3 150/0	-	-	75 624,22	
210 3 159/3	2 300	400	725,27	
210 3 161/5	235 000	235 000	201 691,77	ANORDNUNGSBERECHT. AMT 2
210 3 167/4	1 000	-	-	
210 3 169/0	-	-	40 430,00	
210 3 171/2	4 000	1 360	13 383,18	
210 3 177/1	2 000	1 000	-	
	-----	-----	-----	
SUMME EINNAHMEN	483 673	678 583	777 894,12	
	-----	-----	-----	

Zu 200 3 112/3

Kostenbeitrag der Eltern für die Teilnahme nicht versetzter Schüler am Förderunterricht während der Sommerferien. Gerechnet wird mit rd. 850 Teilnehmern x 20,— DM = 17 000,— DM.

Zu 200 3 151/4

Rückzahlung anteiliger Beträge im Bereich der Fahrkostenfreiheit, auf die die betreffenden Schüler, etwa im Falle des Abgangs von der Schule, keinen Anspruch mehr haben.

Zu 200 3 161/1

Das Land erstattet nach dem Rd.Erl. des Kultusministers vom 7.7.1971 und der Verfügung des Regierungspräsidenten vom 7.8.1973 die Kosten für Leiter bzw. 75% der Gesamtkosten für Silentien.

Zu 200 3 575/7

Es sind u. a. vorgesehen für:

- | | |
|--|-----------------------|
| a) <u>Opern</u> = 500 Plätze in 6 Abendvorstellungen <u>oder</u> 2 geschlossene Schülervorstellungen | 3 000 DM |
| b) <u>Schauspiele</u> = 500 Plätze in 34 Abendveranstaltungen
Durch die gesteigerte Nachfrage in diesem Bereich müssen in der Planung Schülerplätze für mind. 34 Aufführungen berücksichtigt werden.
<u>Jugendtheater</u> , 4 Vorstellungen a 10.000 DM oder 2 Vorstellungen a 20.000 DM | 20 400 DM |
| c) <u>Kammerspiele</u> | 40 000 DM |
| d) <u>Marionetten-Theater</u> | 3 000 DM |
| e) <u>Konzerte</u> = 4 Konzerte à 2 500 DM und Mieten
Die Honorarkosten für die Ausführenden der Konzerte sind gestiegen. | 3 000 DM
12 000 DM |

Zu 200 3 576/5

Durch das Lernmittelfreiheitsgesetz in der Neufassung vom 18.12.1973 werden die Schulträger als Kostenträger ermächtigt, die Form der Beschaffung der erforderlichen Lernmittel für Schüler zu bestimmen. Hierbei können alle Möglichkeiten zur Erzielung von Einsparungen genutzt werden. Die durch Rechtsverordnung des Kultusministers festgesetzten Durchschnittsbeträge für den einzelnen Schüler erhöhten sich für das Schuljahr 1974/75 um 7 bis 14 %. Mehrbedarf u. a. durch die einzugliedernden Gemeinden.

Zu 200 3 639/7

Der Schulträger hat die notwendigen Schülerfahrkosten für die Beförderung zwischen Wohnung und Unterrichts-ort zu übernehmen.
Der erheblich erhöhte Ansatz gegenüber dem Vorjahr ist durch eine Vielzahl kostensteigernder Momente bedingt. Hierzu zählen u.a. folgende:

- Die Zahl der unter die Fahrkostenfreiheit fallenden Schüler ist gestiegen.
- Zusätzliche Fahrten fallen beispielsweise im Bereich der berufsbildenden Schulen im Zusammenhang mit der Durchführung von Laborwochen an.
- Die Tarife auswärtiger Verkehrsunternehmen wurden in der 2. Jahreshälfte 1973 erheblich erhöht (zwischen 25 und 68 %).
- Die Beförderungskosten der Rheinbahn AG sind einmal im Fernlinienbereich durch eine Änderung der Tarifstruktur angestiegen. Ferner hat die Rheinbahn die Beförderungspauschalen bei der Gestellung von Bussen für Fahrten zu Sportplätzen, Turnhallen, Schwimmbädern, Theaterveranstaltungen, Museen usw. um im Schnitt über 20 % angehoben.
- Tariferhöhungen jüngerer Datums sind u.a. bei folgenden Verkehrsträgern zu verzeichnen:
Deutsches Rotes Kreuz zum 1.1.1974 um ca. 9 %
Krefelder Verkehrs-AG zum Frühjahr 1974 um 35 %
Deutsche Bundesbahn zum 1.4.1974 um 20 - 25 %.

Ein weiterer Mehrbedarf ergibt sich durch die einzugliedernden Gemeinden.

Zu 200 3 700/8

Zu den Kosten für die laufende Unterhaltung der Schullandheime an die Trägervereine werden städtische Zuschüsse in Höhe von z.Zt. 1,50 DM je Schüler Düsseldorfer Schulen und Belegungstag gezahlt. Es wird mit ca. 70 000 Belegungstagen gerechnet. Für besondere unvorhergesehene Notlagen ist außerdem ein Betrag in Höhe von 10 000 DM vorgesehen.

Zu 210 3 161/5

Das Land erstattet 75 % der Personalkosten für die Vorklassen im Schulversuch, und zwar

- | | |
|--|------------|
| für 8 Jugendleiterinnen bzw. Sozialpädagogen | 215 000 DM |
| für nebenamtlichen Unterricht durch Lehrer | 20 000 DM |

	ANSATZ 1975 DM	ANSATZ 1974 DM	RECHNUNG 1973 DM	ERLAEUTERUNGEN
AUSGABEN				
210 3 410/0	VERGÜETUNG FUER NEBENAMTL. UND -BERUFL. LEHRKR.	25 500	24 500	24 226,00
210 3 490/8	SN NR.1 PERSOENLICHE AUSGABEN	4 096 230	4 188 900	3 738 090,51
210 3 500/9	UNTERHALTUNG UNBEBAUTER GRUND- STUECKE	10 000	10 000	1 462,30
210 3 510/6	AUSSENANLAGEN	203 000	200 000	250 000,00
210 3 520/3	UNTERHALTUNG DES INVENTARS	327 900	261 000	204 618,13
210 3 530/0	MIETEN	49 300	39 900	61 125,31
210 3 540/8	STEUERN UND ABGABEN	342 000	230 000	204 287,66
210 3 541/6	KAMIN-, HANDTUCH-, GRUND- STUECKSREINIGUNG	13 000	13 000	-
210 3 560/2	LEHRERFORTBILDUNG	2 500	5 000	3 097,90
210 3 561/0	SCHUTZKLEIDUNG	2 600	100	-
210 3 570/0	BILDSCHMUCK	1 000	1 000	996,61
210 3 571/8	TEXTILES GESTALTEN	12 500	8 500	6 498,78
210 3 572/6	LEHR- UND UNTERRICHTSMITTEL, REPARATUREN USW.	1 356 900	401 175	130 420,94
				GEGENS.DECKUNGSFAEHIG KE 211 3 572/0, 270 3 572/8
210 3 573/4	LERN- UND ARBEITSMITTEL	27 000	20 000	16 697,09
210 3 574/2	SCHULGAERTEN	12 000	9 000	7 660,87
210 3 575/0	SCHULVERANSTALTUNGEN USW.	86 000	20 000	21 005,02
210 3 576/9	BESCHAFFUNG VON TURN-, SPIEL- UND SPORTMATERIAL	35 000	25 000	21 826,97
				GEGENS.DECKUNGSFAEHIG KE 211 3 576/3, 270 3 576/0
210 3 577/7	SCHULKINDERGAERTEN U. VOR- SCHULKLASSEN	58 000	63 300	30 454,58
210 3 578/5	SCHULWANDERN UND HEIMAUFEHT- HALTE	62 900	38 000	28 816,78
210 3 579/3	WEGWEISER ZU DEN WEITERFUEHRENDEN SCHULEN	15 000	12 000	19 143,01
210 3 580/7	POLITISCHE BILDUNG	1 000	2 000	-
				GEGENS.DECKUNGSFAEHIG KE 211 3 580/1, 270 3 580/9
210 3 581/5	LEHR- UND UNTERRICHTSMITTEL AUS SPENDEN	2 000	1 000	-
210 3 610/2	VERWENDUNG DER SPENDENMITTEL	1	-	-
210 3 640/4	ABGABEN NACH DEM LAG	3 916	3 916	3 915,68
210 3 650/1	PORTO VERBANDSKAESTEN USW	7 200	6 800	6 744,37
210 3 652/8	ERSCHLIESSUNGSBEITRAEGE	-	-	22 675,20
210 3 669/2	VERMISCHTE AUSGABEN	1 000	2 000	1 433,88
210 3 679/0	INNERE VERRECHNUNGEN	-	-	9 205,00
210 3 717/6	ZUSCHUSS AN PRIVATE SCHULEN	29 800	20 500	20 300,00
210 3 722/2	ZUSCHUSS AN AUSWAERT.SCHULEN	-	37 600	37 600,00
				UEBERTRAGBAR
	SUMME AUSGABEN	6 783 247	5 644 191	4 872 302,59
	SUMME EINNAHMEN	483 673	678 583	777 894,12
	ZUSCHUSS UEBERSCHUSS	6 299 574	4 965 608	4 094 408,47
	*****	*****	*****	*****
211 HAUPTSCHULEN				
EINNAHMEN				
211 3 100/8	ANERKENNUNGSGEBUEHREN	1	1	1,00
211 3 110/5	BEITRAEGE DER ELTERN FUER VERPFLEGUNG	128 500	90 000	78 054,80
211 3 140/7	MIETEN	140 000	297 700	305 879,62
211 3 150/4	AUS ABGERECHN.BAUMASSNAHMEN	-	-	36 448,55
211 3 159/8	VERMISCHTE EINNAHMEN	1 300	1 800	196,88
211 3 171/7	LANDESZUSCHUESSE	12 000	9 618	23 379,89
	SUMME EINNAHMEN	281 801	399 119	443 960,74
	*****	*****	*****	*****
AUSGABEN				
211 3 490/2	SN NR.1 PERSOENLICHE AUSGABEN	1 103 870	1 020 900	854 280,48
211 3 510/0	AUSSENANLAGEN	147 000	120 000	199 340,00
211 3 520/8	UNTERHALTUNG DES INVENTARS	243 000	200 000	177 556,85
211 3 530/5	MIETEN	33 000	28 900	30 975,97
211 3 540/2	STEUERN UND ABGABEN	222 000	177 000	145 160,65
211 3 541/0	KAMIN-, HANDTUCH-, GRUND- STUECKSREINIGUNG	6 000	6 500	-
211 3 560/7	LEHRERFORTBILDUNG	3 000	3 000	500,00
211 3 561/5	SCHUTZKLEIDUNG	650	700	-
211 3 570/4	BILDSCHMUCK	1 500	1 500	1 480,01
211 3 571/2	HAUSWIRTSCHAFTSUNTERRICHT UND TEXTILES GESTALTEN	95 500	83 000	73 339,05
				GEGENS.DECKUNGSFAEHIG KE 270 3 571/0
211 3 572/0	LEHR- UND UNTERRICHTSMITTEL, REPARATUREN USW.	531 000	165 760	124 983,80
				GEGENS.DECKUNGSFAEHIG KE 210 3 572/6, 270 3 572/8

Zu 210 3 510/6

Für die Erhaltung und Instandsetzung der Anlagen und Einrichtungen auf den Freiflächen, insbesondere der Kleinsportanlagen, z.B.
Erneuerung der Asphaltdecken,
Beseitigung von Frostaufbrüchen,
Zaunreparaturen u -erneuerungen,
Spielfeldmarkierungen,
Sand für Sprunggruben und Kugelstoßanlagen,
Instandsetzung von wassergebundenen Sportflächen (vor allem Laufbahnen).

Zu 210 3 530/0

Es sind veranschlagt für die Anmietung folgender Räume:

Vereinseigene Turnhalle Urdenbach	9 000 DM
Räume der kath. Pfarrgemeinde Lörrick für die Grundschule Hubert-Hermes-Straße	22 000 DM
Räume der ev. Pfarrgemeinde Garath für die Grundschule Neustrelitzer Straße	3 600 DM
für weitere Anmietungen	5 400 DM
an Mieten für die Benutzung vereinseigener Sportanlagen durch den Schulsport	4 500 DM
Raum der evangel. Kirchengemeinde Urdenbach für die Gemeinschaftsgrundschule Südallee	4 800 DM

Zu 210 3 573/4

Zur Beschaffung von Arbeitsmitteln im Unterricht wie Heften, Zeichenblöcken, Schreibutensilien, Farbkästen, Linealen, die für Schüler aus minderbemittelten Familien bestimmt sind.
Mehrbedarf durch die einzugliedernden Gemeinden.

Zu 210 3 576/9

Im Vergleich zu den sonstigen Lehr- und Unterrichtsmitteln ist im Bereich der Kleinsportartikel seit Jahren ein deutlicher Nachholbedarf zu verzeichnen. Der von den Bezirksfachberatern für die Schulen jedes Schulaufsichtsbezirks zusammengestellte Materialbedarf eines jeden Jahres kann nach jeweils erheblicher Kürzung stets nur teilweise abgedeckt werden. In dem erhöhten Ansatz ist gleichfalls eine Preissteigerungsrate enthalten.

Zu 210 3 578/5

Mit den Mitteln werden bedürftigen Schülern Zuschüsse zu mehrtägigen Wanderungen bzw. Heimaufhalten nach jeweils gültigen Richtsätzen gewährt. Ein Teilbetrag findet als Zuschuß zu eintägigen Wanderungen Verwendung.

Der Mehrbetrag ist begründet in
erhöhten Beförderungstarifen der Bundesbahn und der Busunternehmen,
gestiegenen Kosten der Schullandheime, Jugendherbergen usw. (z.B. Heizungszuschläge, Preise für Bettwäsche),
vermehrten Wanderungen der Schulen,
einer größeren Zahl an Bedürftigen, bedingt durch die Anhebung der Einkommenssätze nach dem Bundessozialhilfegesetz.

Ein weiterer Mehrbedarf ergibt sich durch die einzugliedernden Gemeinden.

Zu 211 3 140/7

Es sind veranschlagt:

Mieten
Vergütungen aus Werkdienstwohnungen
Aus Schulraumvermietungen zugunsten von Schulfremden

Zu 211 3 171/7

Es werden Zuschüsse erwartet für ein- und mehrtägige Wanderungen und Heimaufhalte, Studienfahrten, Flugmodellgemeinschaften, Lernprogramme.

Zu 211 3 530/5

Für die Anmietung folgender Räume:

Räume der kath. Pfarrgemeinde St.Martin für die kath. Hauptschule Neusser Straße	7 100 DM
Turnhalle des TUS Unterrath für Gem.Hauptschule An der Golzheimer Höhe	4 800 DM
für weitere Anmietungen	6 100 DM
für die Anmietung vereinseigener Anlagen für den Schulsport	15 000 DM

Zu 211 3 541/0

Es sind vorgesehen für:

Kaminreinigung	3 000 DM
Wäschereinigung	2 000 DM
Grundstücksreinigung	1 000 DM

		ANSATZ 1975 DM	ANSATZ 1974 DM	RECHNUNG 1973 DM	ERLAEUTERUNGEN
211 3 573/9	LERN - UND ARBEITSMITTEL	19 500	16 500	14 681,11	
211 3 574/7	SCHULGAERTEN	1 600	1 200	1 029,04	
211 3 575/5	SCHULVERANSTALTUNGEN USW.	42 500	13 000	14 420,82	
211 3 576/3	BESCHAFFUNG VON TURN-, SPIEL- UND SPORTMATERIAL	40 000	33 000	26 399,73	GEGENS.DECKUNGSFAEHIG MIT 210 3 576/9, 270 3 576/0
211 3 578/0	SCHULWANDERN UND HEIMAUFENT- HALTE	146 500	142 000	127 659,41	
211 3 579/8	PROGRAMM.UNTERRICHT, BUECHER, FAHRTEN USW. AUS LZ	1	2 990	9 907,69	
211 3 580/1	POLITISCHE BILDUNG	7 000	8 000	6 276,99	GEGENS.DECKUNGSFAEHIG MIT 210 3 580/7, 270 3 580/9
211 3 581/0	MITTAGSVERPFLEGUNG	152 000	115 000	109 676,55	
211 3 602/6	BESCHAFFUNG VON SPORTGERAETEN	-	-	2 000,00	
211 3 650/6	PORTO VERBANDSKAESTEN USW	6 800	6 500	1 445,65	
211 3 659/0	SONST.SAECHL.VERWALTUNGSUSG.	-	-	8 261,86	
211 3 669/7	VERMISCHTE AUSGABEN	2 900	1 900	-	
211 3 679/4	INNERE VERRECHNUNGEN	545	545	545,00	
	SUMME AUSGABEN	2 805 866	2 147 895	1 929 920,66	
	SUMME EINNAHMEN	281 801	399 119	443 960,74	
	ZUSCHUSS	2 524 065	1 748 776	1 485 959,92	
	UEBERSCHUSS	-	-	-	

220

REALSCHULEN

					VERFUEGUNGSBERECHTIGT
EINNAHMEN					
220 3 140/6	MIETEN	53 440	43 700	130 674,37	
220 3 150/3	AUS ABGERECHN.BAUMASSNAHMEN	-	-	2 414,17	
220 3 159/7	VERMISCHTE EINNAHMEN	400	900	7,23	
220 3 169/4	INNERE VERRECHNUNGEN	-	-	9 500,00	
220 3 171/6	LANDESZUSCHUESSE	30 000	7 000	46 027,10	
220 3 177/5	SPENDEN	1	-	600,00	
	SUMME EINNAHMEN	83 841	51 600	189 222,87	
AUSGABEN					
220 3 490/1	SN NR.1 PERSOENLICHE AUSGABEN	624 470	600 100	510 070,95	
220 3 510/0	AUSSENANLAGEN	41 000	50 000	44 400,00	
220 3 520/7	UNTERHALTUNG DES INVENTARS	155 000	135 000	83 201,82	
220 3 530/4	MIETEN	11 400	6 500	9 371,13	
220 3 540/1	STEUERN UND ABGABEN	101 000	77 000	58 771,36	
220 3 541/0	KAMIN-, HANDTUCH-, GRUND- STUECKSREINIGUNG	5 000	4 000	-	
220 3 561/4	SCHUTZKLEIDUNG	600	500	496,00	
220 3 570/3	BILDSCHMUCK	800	500	11 861,36	
220 3 571/1	HAUSWIRTSCHAFTSUNTERRICHT	24 000	14 500	-	
220 3 572/0	LEHR - UND UNTERRICHTSMITTEL, REPARATUREN USW.	408 000	67 115	62 563,36	GEGENS.DECKUNGSFAEHIG 230 3 572/3
220 3 574/6	SCHULGAERTEN	300	300	121,54	
220 3 575/4	SCHULVERANSTALTUNGEN, WANDERN USW.	69 000	35 744	29 222,20	
220 3 576/2	BESCHAFFUNG VON TURN-, SPIEL- UND SPORTMATERIAL	18 000	15 000	7 723,41	
220 3 577/0	INSTANDHALT. DES TURN-, SPIEL- UND SPORTMATERIALS	3 000	2 500	1 334,86	
220 3 580/0	POLITISCHE BILDUNG	3 000	4 000	3 273,30	GEGENS.DECKUNGSFAEHIG 230 3 580/4
220 3 601/7	STUDIENFAHRTEN AUS LZ	1	2 000	9 790,68	
220 3 602/5	SPORTGERAETE UND BUECHER DER LEHRER-ARGE	-	-	1 000,00	
220 3 640/8	ABGABEN NACH DEM LAG	489	489	488,92	
220 3 650/5	PORTO VERBANDSKAESTEN USW	3 300	2 900	1 960,17	
220 3 669/6	VERMISCHTE AUSGABEN	1 000	980	1 374,85	
220 3 679/3	INNERE VERRECHNUNGEN	-	-	800,00	
220 3 700/5	ZUSCHUSS FUER DEN RING DER ABENDREALSCHULEN	100	100	100,00	
220 3 713/7	UMLAGE ZWECKVERBAND	10 000	-	-	
	SUMME AUSGABEN	1 479 460	1 019 228	837 925,91	
	SUMME EINNAHMEN	83 841	51 600	189 222,87	
	ZUSCHUSS	1 395 619	967 628	648 703,04	
	UEBERSCHUSS	-	-	-	

Zu 211 3 574/7

Für die Versorgung der Schulgärten mit Saatgut, Düngemitteln usw. Der Mehrbetrag wird für den zeitweise brachgelegenen Schulgarten Siegburger Straße der GHS Stoffeler Straße benötigt, der gründlich überholt werden muß.

Ein weiterer Mehrbetrag ergibt sich durch die einzugliedernden Gemeinden.

Zu 211 3 575/5

Für Gebühren aus der Benutzung von Schwimmbädern, für Fahrten zu schulischen Veranstaltungen mit nicht obligatorischen Charakter, für Besichtigungen von Museen und anderen Einrichtungen usw. Mehrbedarf infolge Erhöhung der Bäderbenutzungspreise.

Zu 220 3 140/6

Es sind veranschlagt:

- a) Vergütungen aus Werkdienstwohnungen
- b) Einnahmen aus Vermietungen von Schulräumen

Zu 220 3 171/6

Es wird mit Zuschüssen für Studienfahrten, Bücher, Lernprogramme gerechnet.

Zu 220 3 571/1

Im Realschulbereich ist eine erhebliche Zunahme des Kochunterrichts zu verzeichnen.

Zu 220 3 575/4

Die Mittel sind für ein- und mehrtägige Wanderungen, Heimaufenthalte, Studienfahrten, Besichtigungen von Museen und anderen Einrichtungen, Fahrten zu nicht obligatorischen Schulveranstaltungen vorgesehen. Mehrbedarf infolge Erhöhung der Bäderbenutzungspreise.

Zu 220 3 576/2

Es besteht ein Nachholbedarf bei der Beschaffung von Turn-, Spiel- und Sportmaterial. Neben der Ergänzung vor allem des Sportmaterials stellt auch die Ersatzbeschaffung für unbrauchbar gewordene Artikel einen wesentlichen Posten dar. Im Ansatz wurde die Preissteigerungsrate berücksichtigt.

		ANSATZ 1975 DM	ANSATZ 1974 DM	RECHNUNG 1973 DM	ERLAEUTERUNGEN
230	HOEHERE SCHULEN				VERFUEGUNGSBERECHT. AMT
	EINNAHMEN				
230 3 140/0	MIETEN	120 860	230 900	234 043,59	
230 3 150/7	AUS ABGERECHN. BAUMASSNAHMEN	-	-	42 776,41	
230 3 159/0	VERMISCHTE EINNAHMEN	300	1 000	150,49	
230 3 161/2	ERSATZ ANTEIL. VERSORGUNGSBEZ. VOM LAND	220 000	220 000	227 171,37	ANORDNUNGSBERECHT. AMT
230 3 162/0	ERSATZ ANTEIL. VERSORGUNGSBEZ.	9 500	10 000	8 313,97	ANORDNUNGSBERECHT. AMT
230 3 164/7	ERSATZLEISTUNG ANTEILIGER VERSORGUNGSBEZUEGE	200 000	150 000	196 806,45	ANORDNUNGSBERECHT. AMT
230 3 167/1	ERSATZ ANTEIL. VERSORGUNGSBEZ.	-	-	10 192,05	
230 3 169/8	INNERE VERRECHNUNGEN	-	-	37 500,00	
230 3 171/0	LANDESZUSCHUESSE	25 000	23 000	29 872,50	
230 3 177/9	SPENDEN	1	-	5 697,96	MEHREINN. WACHSEN ZU BEZ
230 3 178/7	STIFTUNGSERTRAEGE	280	237	278,00	230 3 807/2
					ANORDNUNGSBERECHT. AMT
	SUMME EINNAHMEN	575 941	635 137	792 802,79	
	AUSGABEN				
230 3 490/5	SN NR.1 PERSOENLICHE AUSGABEN	4 340 400	4 796 400	4 424 129,39	
230 3 510/3	AUSSSENANLAGEN	120 500	100 000	99 018,64	
230 3 520/0	UNTERHALTUNG DES INVENTARS	282 500	240 000	141 117,93	
230 3 530/8	MIETEN	25 500	58 200	53 957,74	
230 3 540/5	STEUERN UND ABGABEN	142 000	127 000	94 097,29	
230 3 541/3	KAMIN-, HANDTUCH-, GRUND- STUECKSREINIGUNG	8 000	9 000	-	
230 3 561/8	SCHUTZKLEIDUNG	750	800	-	
230 3 562/6	FORTBILDUNGSTAGUNG ARGE MUSIKPAEDAG.	-	-	3 000,00	
230 3 570/7	BILDSCHMUCK	1 000	900	996,22	
230 3 571/5	HAUSWIRTSCHAFTSUNTERRICHT	8 500	5 000	4 400,18	
230 3 572/3	LEHR- UND UNTERRICHTSMITTEL, REPARATUREN USW.	701 366	183 500	131 020,25	GEGENS. DECKUNGSFAHIGKEIT 220 3 572/0
230 3 574/0	SCHULGAERTEN	500	500	297,77	
230 3 575/8	SCHULVERANSTALTUNGEN, WANDERN USW.	114 000	75 500	59 047,34	
230 3 576/6	BESCHAFFUNG VON TURN-, SPIEL- UND SPORTMATERIAL	37 908	28 000	27 664,57	
230 3 577/4	INSTANDHALT. DES TURN-, SPIEL- UND SPORTMATERIALS	9 000	8 000	4 055,01	
230 3 578/2	GEMEINSCHAFTSVERANSTALTUNGEN DES ABENDGYMNASIUMS	5 000	5 000	4 915,70	
230 3 580/4	POLITISCHE BILDUNG	7 000	9 000	5 244,84	GEGENS. DECKUNGSFAHIGKEIT 220 3 580/0
230 3 600/2	PROGRAMM. UNTERRICHT AUS LZ	1	3 000	3 358,14	
230 3 601/0	STUDIENFAHRTEN AUS LZ	1	20 000	8 395,36	
230 3 602/9	LEHRMITTEL FUER PROGRAMMIERTE UNTERWEISUNG	-	-	1 709,00-	
230 3 640/1	ABGABEN NACH DEM LAG	502	502	501,96	VERFUEGUNGSBERECHT. AMT
230 3 650/9	PORTO VERBANDSKAESTEN USW	6 600	6 100	6 248,94	
230 3 669/0	VERMISCHTE AUSGABEN	1 000	900	335,75	
230 3 679/7	INNERE VERRECHNUNGEN	-	-	1 000,00	
230 3 700/9	ZUSCHUSS FUER DEN RING DER ABENDGYMNASIEN	500	500	500,00	
230 3 701/7	AN DEN VEREIN ZUR FOERDERUNG MATH.-NATURW. UNTERR.	500	500	500,00	
230 3 703/3	ZUSCHUSS BOOTSHAUS UNTERBACHER SEE GYMN. GERRESHEIM	-	2 179	-	
230 3 711/4	RUECKZAHLUNG ZUVIEL ERHALTENER LANDESZUSCHUESSE	-	-	110 005,24	
230 3 717/3	ZUSCHUSS AN PRIVATE SCHULEN	592 094	540 700	407 646,39	
230 3 807/2	WITWEN- UND WAISEN PENSIONS- STIFTUNG (ZINSEN)	280	237	278,00	SIEHE 230 3 178/7 UEBERTRAGBAR
	SUMME AUSGABEN	6 405 402	6 221 418	5 590 023,65	
	SUMME EINNAHMEN	575 941	635 137	792 802,79	
	ZUSCHUSS UEBERSCHUSS	5 829 461	5 586 281	4 797 220,86	

Zu 23o 3 14o/o

An Einnahmen sind veranschlagt:
Mieten
Vergütungen aus Werkdienstwohnungen
Aus Vermietungen von Schulräumen an Fremde

Zu 23o 3 171/o

Veranschlagt sind Zuschüsse für Studienfahrten und Programm aterial.

Zu 23o 3 53o/8

Es sind vorgesehen
Anmietung von Kellerräumen im alten Krankenhaus Benrath für das Schloßgymnasium
Anmietung von Räumen für das Gymnasium Rückertstraße
weitere Anmietung
Inanspruchnahme vereinseigener Sportanlagen für den Schulsport

Zu 23o 3 575/8

Siehe Erläuterungen zu Nr. 22o 3 575/4.

Zu 23o 3 576/6

Es besteht ein Nachholbedarf bei der Beschaffung von Turn-, Spiel- und Sportmaterial. Bei den Gymnasien ist noch insofern eine besondere Situation gegeben, als vielfach qualitativ bessere Sportartikel wie beispielsweise im Grund-, Haupt-, Sonderschulbereich benötigt werden. Hinzu kommt die Notwendigkeit der gelegentlichen Beschaffung größerer Sportgeräte (z.B. Ruderboote, Turnmatten).

Zu 23o 3 717/3

Es sind u. a. vorgesehen für:
a) Wilh.-Heinr.-Riehl-Kolleg
b) Suitbertus-Schule
c) St.-Ursula-Schule

234 000 DM
94 200 DM
242 000 DM

		ANSATZ 1975 DM	ANSATZ 1974 DM	RECHNUNG 1973 DM	ERLAEUTERUNGEN
240	BERUFSSCHULEN				VERFUEGUNGSBERECHTIGT
	EINNAHMEN				
240 3 140/3	MIETEN	104 000	263 000	152 544,97	
240 3 150/0	AUS ABGERECHN. BAUMASSNAHMEN	-	-	1 390,01	
240 3 159/4	VERMISCHTE EINNAHMEN	1 000	5 300	192,78	
240 3 161/6	ERSATZ ANTEIL. VERSORGUNGSBEZ. VOM LAND	40 000	40 000	28 093,99	ANORDNUNGSBERECHTIGT
240 3 162/4	ERSATZ ANTEIL. VERSORGUNGSBEZ., BEITRAEGE	21 600	20 900	-	
240 3 164/0	ERSATZLEISTUNG ANTEILIGER VERSORGUNGSBEZUEGE	20 000	15 000	26 923,04	ANORDNUNGSBERECHTIGT
240 3 169/1	INNERE VERRECHNUNGEN	10 000	3 000	97 600,00	
240 3 171/3	LANDESZUSCHUESSE	-	-	60 658,53	
	SUMME EINNAHMEN	196 600	347 200	367 403,32	
	AUSGABEN				
240 3 490/9	SN NR.1 PERSOENLICHE AUSGABEN	2 393 500	2 511 000	2 255 413,09	
240 3 510/7	AUSSENANLAGEN	60 000	40 000	48 879,25	
240 3 520/4	UNTERHALTUNG DES INVENTARS	110 000	100 000	43 221,86	
240 3 530/1	MIETEN	2 300	2 100	9 840,57	
240 3 540/9	STEUERN UND ABGABEN	105 000	108 000	90 896,82	
240 3 541/7	KAMIN-, HANDTUCH-, GRUND- STUECKSREINIGUNG	9 500	8 500	-	
240 3 560/3	LEHRERFORTBILDUNG	900	400	-	
240 3 561/1	SCHUTZKLEIDUNG	500	500	-	
240 3 570/0	BILDSCHMUCK	1 000	800	793,11	
240 3 571/9	HAUSWIRTSCHAFTSUNTERRICHT	35 000	34 000	25 004,29	
240 3 572/7	LEHR- UND UNTERRICHTSMITTEL, REPARATUREN USW.	450 000	296 800	205 783,35	GEGENS.DECKUNGSFAEHIG 245 3 572/0, 250 3 572/0 260 3 572/4
240 3 574/3	SCHULGAERTEN	250	250	243,00	
240 3 575/1	SCHULVERANSTALTUNGEN, WANDERN USW.	7 000	6 000	5 816,29	
240 3 577/8	BUECHER, FAHRTEN AUS LZ	1	-	1 680,24	
240 3 580/8	POLITISCHE BILDUNG	6 700	6 700	6 213,81	GEGENS.DECKUNGSFAEHIG 245 3 580/0, 250 3 580/1
240 3 600/6	PROGRAMM. UNTERRICHT AUS LZ	1	3 000	700,26	
240 3 602/2	SPORTGERAETE UND BUECHER DER LEHRER-ARGE	-	-	1 000,00	
240 3 603/0	FOERDERUNG VON SCHUELERFLUG- MODELLGEMEINSCHAFTEN	-	-	1 983,33	VERFUEGUNGSBERECHTIGT
240 3 640/5	ABGABEN NACH DEM LAG	950	950	949,88	
240 3 650/2	PORTO VERBANDSKAESTEN USW	5 900	5 400	4 354,06	
240 3 669/3	VERMISCHTE AUSGABEN	1 000	1 000	689,54	
240 3 679/0	INNERE VERRECHNUNGEN	-	-	1 000,00	
240 3 712/6	ZUWEISUNGEN UND ZUSCHUESSE	7 000	-	-	
240 3 713/4	BERUFSSCHULZWECKVERBANDSUMLAGE	365 500	-	-	
	SUMME AUSGABEN	3 562 002	3 125 400	2 704 462,75	
	SUMME EINNAHMEN	196 600	347 200	367 403,32	
	ZUSCHUSS UEBERSCHUSS	3 365 402	2 778 200	2 337 059,43	
		-----	-----	-----	
245	BERUFSFACHSCHULEN				VERFUEGUNGSBERECHTIGT
	EINNAHMEN				
245 3 110/4	ELTERNBEITRAEGE F.D. KINDERGARTEN	25 300	25 300	25 610,00	
245 3 159/7	VERMISCHTE EINNAHMEN	1	-	-	
245 3 161/9	ZUSCHUSS ZUM KINDERGARTEN	22 000	22 726	20 000,00	
	SUMME EINNAHMEN	47 301	48 026	45 610,00	
		-----	-----	-----	
	AUSGABEN				
245 3 490/1	SN NR.1 PERSOENLICHE AUSGABEN	255 910	167 600	-	
245 3 570/3	MILCH FUER KINDERGARTEN	1 700	800	-	
245 3 572/0	LEHR- UND UNTERRICHTSMITTEL, REPARATUREN USW.	55 000	26 100	17 145,58	GEGENS.DECKUNGSFAEHIG 240 3 572/7, 250 3 572/0 260 3 572/4
245 3 575/4	SCHULVERANSTALTUNGEN USW.	2 000	2 000	1 200,00	

Zu 240 3 140/3

Es sind veranschlagt:

Mieten

Vergütungen aus Werkdienstwohnungen

Aus Vermietungen von Schulräumen

Aus der Vermietung von Räumen im Schulgebäude Fürstenwall an die Fachhochschule

7 900 DM

18 500 DM

15 800 DM

61 740 DM

103 940 DM

oder rd.

104 000 DM

Zu 240 3 162/4

Auf Grund einer Vereinbarung mit der Stadt Erkrath, die keine eigene Berufsschule unterhält, besuchen die Berufsschüler des dortigen Gebietes die Düsseldorfer Berufsschulen, soweit die Rechtsverordnung über die Bildung von Schulbezirken der Bezirksfachklassen an Berufsschulen nicht entgegensteht. Die Stadt Erkrath zahlt je Berufsschüler/Jahreswochenstunde 27,- DM.

Es wird gerechnet mit

100 Schülern, die mit durchschnittl. 8 Wochenstunden beschult werden.

Mithin sind zu veranschlagen: (100 x 8 x 27,- DM)

21 600 DM

Zu 240 3 171/3

Es wird mit Zuschüssen zu verschiedenen Studienfahrten, evtl. auch für Programmmaterial gerechnet.

Zu 240 3 530/1

Für die Anmietung vereinseigener Sportanlagen für den Schulsport. Der erhöhte Ansatz ist durch eine Zunahme des Benutzungsumfanges bedingt.

Zu 240 3 541/7

Es sind veranschlagt für:

Kaminreinigung

Handtuchreinigung

Grundstücksreinigung

1 800 DM

5 200 DM

2 500 DM

Zu 245 3 110/4

Es sind veranschlagt für:

20 Kinder ganztägig einschl. Mittagszeit je 52,- DM monatlich

20 Kinder ganztägig je 40,- DM

20 Kinder nur vormittags je 24,- DM monatlich

20 Kinder nur nachmittags je 16,- DM monatlich

1 040 DM

800 DM

480 DM

320 DM

für 12 Monate mithin

abzügl. 20 % für Geschwisterermäßigung und Erlaß

monatlich

2 640 DM

rund

31 600 DM

./.

6 300 DM

25 300 DM

Zu 245 3 161/9

Betriebskostenanteil des Landes gemäß § 14 des Kindergartengesetzes.

		ANSATZ 1975 DM	ANSATZ 1974 DM	RECHNUNG 1973 DM	ERLAEUTERUNGEN
245 3 580/0	POLITISCHE BILDUNG	1 500	1 500	1 508,64	GEGENS.DECKUNGSFAEHIG KE 240 3 580/8, 250 3 580/1
245 3 669/6	VERMISCHTE AUSGABEN	-	50	-	
245 3 679/3	INNERE VERRECHNUNGEN	-	-	35 000,00	
245 3 717/0	ZUSCHUSS AN PRIVATE SCHULEN	25 000	24 222	-	
	SUMME AUSGABEN	341 110	222 272	54 854,22	
	SUMME EINNAHMEN	47 301	48 026	45 610,00	
	ZUSCHUSS UEBERSCHUSS	293 809	174 246	9 244,22	
		-----	-----	-----	
		-----	-----	-----	
250	FACHOBERSCHULEN				VERFUEGUNGSBERECHTIGT
	EINNAHMEN				
250 3 159/8	VERMISCHTE EINNAHMEN	1	-	-	
250 3 171/7	LANDESZUSCHUSS FUER AUSBIL- DUNGSBEIHILFEN	-	1	-	
	SUMME EINNAHMEN	1	1	-	
		-----	-----	-----	
		-----	-----	-----	
	AUSGABEN				
250 3 572/0	LEHR- UND UNTERRICHTSMITTEL, REPARATUREN USW.	85 000	39 700	48 844,55	GEGENS.DECKUNGSFAEHIG KE 240 3 572/7, 245 3 572/0 260 3 572/4
250 3 573/9	AUSBILDUNGSBEIHILFEN	-	1	-	
250 3 575/5	SCHULVERANSTALTUNGEN USW.	2 000	2 000	883,73	
250 3 580/1	POLITISCHE BILDUNG	800	800	607,20	GEGENS.DECKUNGSFAEHIG KE 240 3 580/8, 245 3 580/0
250 3 669/7	VERMISCHTE AUSGABEN	-	50	-	
250 3 679/4	INNERE VERRECHNUNGEN	-	-	16 300,00	
	SUMME AUSGABEN	87 800	42 551	66 635,48	
	SUMME EINNAHMEN	1	1	-	
	ZUSCHUSS UEBERSCHUSS	87 799	42 550	66 635,48	
		-----	-----	-----	
		-----	-----	-----	
260	FACHSCHULEN				VERFUEGUNGSBERECHTIGT
	EINNAHMEN				
260 3 140/0	MIETEN	162 000	172 000	157 429,93	
260 3 159/1	VERMISCHTE EINNAHMEN	1	-	-	
260 3 171/0	LANDESZUSCHUSS FUER AUSBIL- DUNGSBEIHILFEN	-	1	-	
	SUMME EINNAHMEN	162 001	172 001	157 429,93	
		-----	-----	-----	
		-----	-----	-----	
	AUSGABEN				
260 3 540/6	STEUERN UND ABGABEN	4 000	4 000	1 710,00	
260 3 572/4	LEHR- UND UNTERRICHTSMITTEL, REPARATUREN USW.	35 000	34 700	21 248,74	GEGENS.DECKUNGSFAEHIG KE 240 3 572/7, 245 3 572/0 250 3 572/0
260 3 573/2	AUSBILDUNGSBEIHILFEN	-	1	-	
260 3 650/0	PORTOAUSLAGEN, VERBANDSKAESTEN USW.	-	-	284,96	
260 3 669/0	VERMISCHTE AUSGABEN	-	50	-	
260 3 679/8	INNERE VERRECHNUNGEN	-	-	21 000,00	
260 3 717/4	ZUSCHUSS AN MODESCHULE	79 600	73 900	60 000,00	
	SUMME AUSGABEN	118 600	112 651	104 243,70	
	SUMME EINNAHMEN	162 001	172 001	157 429,93	
	ZUSCHUSS UEBERSCHUSS	43 401	59 350	53 186,23	
		-----	-----	-----	
		-----	-----	-----	

Zu 245 3 717/o

Unter der Auflage, daß der Träger der Kaufm. Schule Dr. Rüsseler Ersatzschule, Düsseldorf, die nach § 6 Abs. 4 des Ersatzschulfinanzgesetzes (EFG) mögliche Ermäßigung der Eigenleistung beim Land Nordrhein-Westfalen beantragt, wird die ihm - ggf. nach Herabsetzung - verbleibende Eigenleistung bis zu 6 % der fortdauernden Ausgaben im Sinne von § 6 EFG von der Stadt übernommen.

Zu 260 3 140/o

Es sind veranschlagt:

Vergütung für eine Werkdienstwohnung

Aus der Vermietung von Schloß Eller an die Modeschule

2 120 DM
160 000 DM

Zu 260 3 717/4

Die nicht durch Landeszuschüsse gedeckten Eigenleistungen werden durch freiwillige Zuschüsse gemäß dem Ratsbeschluß vom 15.9.1960 finanziert. Der Ansatz errechnet sich wie folgt:

- | | | |
|--|-----|-----------|
| a) für die Finanzierung bis zu 10 % der Aufgaben nach dem Ersatzschulfinanzgesetz von voraussichtlich 595 000 DM unter Berücksichtigung einer evtl. Ermäßigung der Eigenleistung auf 9,5 % = | rd. | 56 600 DM |
| b) für die außerhalb der Normalausgaben aufkommenden Ausgaben (z.B. für Modeschauen, Reisekosten, Repräsentationen) bis zu | | 23 000 DM |

		ANSATZ 1975 DM	ANSATZ 1974 DM	RECHNUNG 1973 DM	ERLAEUTERUNGEN
270 SONDERSCHULEN					VERFUEGUNGSBERECHTIGT
EINNAHMEN					
	ANERKENNUNGSGEBUEHREN	3	3	3,00	
270 3 100/5	BEITRAEGE DER ELTERN FUER				
270 3 110/2	VERPFLEGEUNG	86 000	63 000	52 839,06	
	MIETEN	35 000	827 000	60 281,59	
270 3 140/4	AUS ABGERECHN. BAUMASSNAHMEN	-	-	756,36	
270 3 150/1	VERMISCHTE EINNAHMEN	200	900	660,13	
270 3 159/5	ERSTATTUNG VON BETREUUNGS- UND				
270 3 162/5	BEHANDLUNGSKOSTEN	98 500	92 000	93 648,00	
	INNERE VERRECHNUNGEN	263 000	263 000	257 323,42	
270 3 169/2	LANDESZUSCHUESSE	16 000	30 680	36 442,00	
270 3 171/4	SPENDEN	1	-	14 838,10	
270 3 175/7					
	SUMME EINNAHMEN	498 704	1 276 583	516 791,66	
AUSGABEN					
	SN NR.1 PERSOENLICHE AUSGABEN	1 026 100	1 120 300	916 552,49	
270 3 490/0	AUSSENANLAGEN	50 000	60 000	39 568,58	
270 3 510/8	UNTERHALTUNG DES INVENTARS	74 000	36 000	26 589,53	
270 3 520/5	MIETEN	4 311	11 092	9 604,34	
270 3 530/2	STEUERN UND ABGABEN	56 000	47 000	36 791,51	
270 3 540/0	KAMIN-, HANDTUCH-, GRUND-				
270 3 541/8	STUECKSREINIGUNG	3 200	3 000	-	
	LEHRERFORTBILDUNG	2 000	2 000	4 223,90	
270 3 560/4	SCHUTZKLEIDUNG	1 400	400	-	
270 3 561/2	BILDSCHMUCK	500	500	500,00	
270 3 570/1	HAUSWIRTSCHAFTSUNTERRICHT UND				
270 3 571/0	TEXTILES GESTALTEN	25 000	23 500	16 348,53	GEGENS.DECKUNGSFAEHIG 211 3 571/2
	LEHR- UND UNTERRICHTSMITTEL,				
270 3 572/8	REPARATUREN USW.	214 600	82 300	48 937,78	GEGENS.DECKUNGSFAEHIG 210 3 572/8, 211 3 572/0
	LERN- UND ARBEITSMITTEL	10 000	8 000	5 971,01	
270 3 573/6	SCHULGAERTEN	550	300	189,10	
270 3 574/4	SCHULVERANSTALTUNGEN USW.	15 900	7 000	6 362,56	
270 3 575/2	BESCHAFFUNG VON TURN-, SPIEL-				
270 3 576/0	UND SPORTMATERIAL	7 500	6 000	5 846,38	GEGENS.DECKUNGSFAEHIG 210 3 576/9, 211 3 576/3
	SCHULWANDERN UND HEIMAUFEHT-				
270 3 578/7	HALTE	21 400	15 680	17 918,78	
270 3 580/9	POLITISCHE BILDUNG	800	1 000	530,00	GEGENS.DECKUNGSFAEHIG 210 3 580/7, 211 3 580/1
	MITTAGSVERPFLEGEUNG	140 000	108 000	85 697,62	
270 3 581/7	BESCHAFFUNG VON BUECHER AUS				
270 3 610/4	SPENDEN	1	-	14 838,10	
	PORTO VERBANDSKAESTEN USW	2 550	2 400	472,11	
270 3 650/3	ERSCHLIESSUNGSBEITRAEGE	-	-	16 289,89	
270 3 651/1	SONSTIGE SAECHL.ZWECKAUSGABEN	-	-	5 387,15	
270 3 659/7	VERMISCHTE AUSGABEN	1 200	1 200	1 392,00	
270 3 669/4	INNERE VERRECHNUNGEN	-	-	-	
270 3 679/1	ZUSCHUSS ZUR UNTERHALTUNG				
270 3 700/3	EINES KLEINBUSSES	4 500	4 500	-	
	RUECKZAHLUNG NICHT				
270 3 711/9	VERBRAUCHTER LANDESMITTEL	-	7 112	-	
	SUMME AUSGABEN	1 661 512	1 547 284	1 260 011,36	
	SUMME EINNAHMEN	498 704	1 276 583	516 791,66	
	ZUSCHUSS	1 162 808	270 701	743 219,70	
	UEBERSCHUSS	-	-	-	
280 GESAMTSCHULE					VERFUEGUNGSBERECHTIGT
EINNAHMEN					
	BEITRAEGE DER ELTERN FUER				
280 3 110/6	VERPFLEGEUNG	245 000	155 000	114 402,20	
280 3 159/9	VERMISCHTE EINNAHMEN	1	1	30,00	
280 3 171/8	LANDESZUSCHUSS	1	-	37 029,50	
	SUMME EINNAHMEN	245 002	155 001	151 461,70	
AUSGABEN					
	SN NR.1 PERSOENLICHE AUSGABEN	58 200	26 100	44 631,12	
280 3 490/3	AUSSENANLAGEN	10 000	20 000	-	
280 3 510/1	UNTERHALTUNG DES INVENTARS	8 000	5 000	4 509,20	
280 3 520/9	STEUERN UND ABGABEN	13 000	12 000	3 326,88	
280 3 540/3					

Zu 27o 3 11o/2

Folgende Einnahmen sind veranschlagt:

Schule für Körperbehinderte, Brinckmannstraße	25 400 DM
Schule für Geistigbehinderte, Diepenstraße	13 800 DM
Schule für Geistigbehinderte, Heerstraße	26 800 DM
Schule für Geistigbehinderte, Hub.-Hermes-Straße	20 000 DM

Zu 27o 3 14o/4

Folgende Einnahmen werden erwartet:

An Mieten	
An Vergütungen für Werkdienstwohnungen	3 400 DM
An Mieten für Schulräume	20 000 DM
Aus der Vermietung von Schulräumen an die St.Ursula-Schule	9 000 DM
	<u>2 500 DM</u>

Zu 27o 3 162/5

rd. 35 000 DM

Die Kosten der heilgymnastischen und heiltherapeutischen Behandlung und Betreuung in der Schule für Körperbehinderte betragen je Kind und Kalendertag 6,— DM. Sie werden von den zuständigen Sozialhilfeträgern erstattet.

In der Schule befinden sich 45 auswärtige Kinder, 45 x 6,— DM x 365 Tage =

rund 98 550 DM

98 500 DM

Zu 27o 3 53o/2

u.a.

Die Mittel sind/vorgesehen für:

weitere Anmietungen	
die Inanspruchnahme vereinseigener Einrichtungen durch den Schulsport	1 200 DM
Mehrbedarf durch einzugliedernden Gemeinden.	1 500 DM

Zu 27o 3 575/2

Zunahme der Bäderbenutzungen und der Besichtigungen. Mehrbedarf durch einzugliedernde Gemeinden.

Zu 27o 3 581/7

Ausgaben sind vorgesehen für:

Schule für Körperbehinderte, Brinckmannstr.
Schule für Geistigbehinderte, Diepenstraße
Schule für Geistigbehinderte, Heerstraße
Schule für Geistigbehinderte, Hub.-Hermes-Straße

Der Mehrbedarf ist darauf zurückzuführen, daß sich die Preise für die Mittagsverpflegung allgemein erhöht haben, die Zahl der am Essen teilnehmenden Schüler zugenommen hat und auch mehr Lehrer von der Möglichkeit der Teilnahme am Mittagessen Gebrauch machen.

Die voraussichtlichen Ausgaben werden zu rd. 2/3 gedeckt durch Elternbeiträge und Landeszuschüsse.

Zu 27o 3 70o/3

Für die Unterhaltung eines Kleinbusses des "Vereins der Freunde der Schule für Körperbehinderte e.V.". Das Fahrzeug, das dem Verein aus dem Erlös einer Wohltätigkeitsveranstaltung gespendet wurde, wird zum Transport von körperbehinderten Schülern eingesetzt.

Zu 28o 3 11o/6

Es wird mit Beiträgen in etwa folgender Höhe gerechnet:

Von ca. 870 nicht bedürftigen Schülern	rd.	215 000 DM
von ca. 80 bedürftigen Schülern	rd.	12 000 DM
von Lehrern	rd.	18 000 DM

Mehreinnahmen durch das jährliche Anwachsen der Schule um einen Jahrgang.

		ANSATZ 1975 DM	ANSATZ 1974 DM	RECHNUNG 1973 DM	ERLAEUTERUNGEN
280 3 572/1	LEHR- UND UNTERRICHTSMITTEL, REPARATUREN USW.	120 000	8 000	-	
280 3 581/0	MITTAGSVERPFLEGE	335 000	208 000	138 575,11	
280 3 650/7	SCHUELERTESTS	6 500	5 500	4 715,57	
280 3 651/5	PROJEKT SCHUELERTESTAUSWERTUNG	8 477	-	-	
280 3 652/3	PLANUNG GESAMTSCHULE	15 000	15 000	6 391,87	
280 3 653/1	FREIMACHUNGSKOSTEN GELAENDE KIKWEG	-	93 300	1 339,25	
280 3 654/0	KOSTEN F. STUNDENPLANNERST. DURCH DIE EDV	-	-	555,00	
280 3 659/0	SONSTIGE SAECHL.ZWECKAUSGABEN	-	-	8 914,46	
280 3 669/8	VERMISCHTE AUSGABEN	5 500	5 500	-	
280 3 679/5	INNERE VERRECHNUNGEN	-	-	270,00	
	SUMME AUSGABEN	579 677	398 400	200 444,72	
	SUMME EINNAHMEN	245 002	155 001	151 461,70	
	ZUSCHUSS	334 675	243 399	48 983,02	
	UEBERSCHUSS	-	-	-	
291	BILDSTELLE				VERFUEGUNGSBERECHTIGT
	EINNAHMEN				
291 3 140/6	MIETEN	896	896	896,64	
291 3 150/3	AUS ABGERECHN.BAUMASSNAHMEN	-	-	289,00	
291 3 159/7	VERMISCHTE EINNAHMEN	1	1	-	
291 3 171/6	LANDESZUSCHUESSE	60 000	-	-	MEHREINN. WACHSEN ZU BE 291 3 572/0
	SUMME EINNAHMEN	60 897	897	1 185,64	
	AUSGABEN				
291 3 490/1	SN NR.1 PERSOENLICHE AUSGABEN	90 430	111 600	102 150,65	
291 3 530/4	MIETEN	36 000	-	-	
291 3 540/1	STEUERN UND ABGABEN	3 500	3 500	2 712,91	
291 3 572/0	BESCHAFF. VON FILMEN, BILDERN UND GERAETEN	120 000	-	-	SIEHE 291 3 171/6 ZUSCHUSS DER STADT MUSE IN HOEHE DES LANDESZUSCH GEGEBEN WERDEN
291 3 650/5	REPARATUREN VON BESCHAEDIGTEN FILMKOPIEN	3 000	2 000	2 157,63	
291 3 669/6	VERMISCHTE AUSGABEN	30	50	-	
291 3 712/9	ZUSCHUSS AN DEN LANDSCHAFTS- VERBAND	360 000	350 000	179 200,00	
	SUMME AUSGABEN	612 960	467 150	286 221,19	
	SUMME EINNAHMEN	60 897	897	1 185,64	
	ZUSCHUSS	552 063	466 253	285 035,55	
	UEBERSCHUSS	-	-	-	
292	MUSIKSCHULE				VERFUEGUNGSBERECHTIGT
	EINNAHMEN				
292 3 110/9	TEILNAHMEGEBUEHREN	1 428 000	1 330 000	1 336 958,00	
292 3 159/1	VERMISCHTE EINNAHMEN	1	1	-	
292 3 169/9	INNERE VERRECHNUNGEN	-	-	9 000,00	
292 3 171/0	LANDESZUSCHUSS	11 500	10 000	11 310,40	MEHREINN. WACHSEN ZU BE 292 3 580/0
292 3 173/7	VOM DEUTSCH-FRANZ. JUGENDWERK	1	1	-	
	SUMME EINNAHMEN	1 439 502	1 340 002	1 357 268,40	

Zu 280 3 581/0

Der Ansatz wurde wie folgt errechnet:

Ca. 750 Schüler + ca. 40 Lehrer = 790 Teilnehmer x 190 Essenstage x 2,-- DM	300 200 DM
Ca. 205 Schüler + 7 Lehrer = 212 Teilnehmer x 74 Essenstage x 2,-- DM	31 376 DM
7 Lehrer x 171 Essenstage x 2,-- DM	<u>2 394 DM</u>
	333 970 DM
aufgerundet auf:	335 000 DM

280 3 650/7

Die Test dienen der Ermittlung von Sozial-, Begabungs- und sonstigen Daten. Der erhöhte Ansatz ist durch die größere Schülerzahl bedingt.

Zu 280 3 652/3

Die Mittel werden für die weitere Planung der Gesamtschule Kikweg benötigt.

Zu 291 3 530/4

Durch Anmietung von Räumen konnte eine Vergrößerung der Flächen für die Landesbildstelle ermöglicht werden. Das Hauptstaatsarchiv ist bereit, der Stadt einen Pavillon mit rd. 300 qm Nutzfläche für die Bildstelle zu vermieten.

Zu 291 3 572 /0

Die größere Zahl an in Schulen vorhandenen Filmvorführgeräten und sonstigen Wiedergabegeräten macht die Beschaffung zusätzlicher Filme sowie sonstigen Materials notwendig. In dem Ausgabenbetrag ist ein Landeszuschuß in Höhe von 60 000 DM enthalten.

Zu 291 3 650/5

Die Ansatzserhöhung begründet sich durch einen wesentlich verstärkten Anfall an Reparaturen beschädigter Filme. Der Filmbestand selbst ist größer geworden.

Zu 291 3 712/9

Die Stadt leistet einen jährlichen Zuschuß zum Personalkostenaufwand des Landschaftsverbandes für die Landesbildstelle Rheinland, der jährlich zum 1.4. neu ermittelt wird. Zur Berechnung des Zuschusses stellen die Rechnungsprüfungsämter des Landschaftsverbandes und der Stadt die vom Landschaftsverband für den gemeinsamen Betrieb aufgetragenen Kosten für das laufende und das kommende Jahr fest und teilen sie entsprechend dem Einsatz der Dienstkräfte für die Aufgaben der Landes- und Stadtbildstelle auf. Der Zuschuß der Stadt Düsseldorf wird unter der Berücksichtigung der Vorjahresergebnisse in einem vom Hundertsatz des Personalkostenaufwandes des Landschaftsverbandes Rheinland für die Landesbildstelle errechnet.

Zu 292 3 110/9

Mehreinnahmen sind u. a. durch die einzugliedernden Gemeinden zu erwarten.

		ANSATZ 1975 DM	ANSATZ 1974 DM	RECHNUNG 1973 DM	ERLAEUTERUNGEN
	AUSGABEN			3 265 297,55	
292 3 490/6	SN NR.1 PERSOENLICHE AUSGABEN	3 819 470	3 741 600		
292 3 560/0	FORTBILDUNG DER LEHRER UND SCHUELER	17 000	17 000	12 065,27	SIEHE 292 3 171/0 GEGENS.DECKUNGSFAEHIG M 292 3 572/4
292 3 571/6	AUSLANDSKONZERTE DER LEHRER U. SCHUELER	18 000	15 000	15 000,00	
292 3 572/4	LEHR- UND UNTERRICHTSMITTEL	15 000	13 000	7 985,57	GEGENS.DECKUNGSFAEHIG M 292 3 560/0
292 3 573/2	PUBLIKATIONS, INFORMATIONS- UND WERBEMASSNAHMEN	14 000	12 000	12 258,94	
292 3 661/5	VEREINSBEITRAEGE	1 000	1 000	600,00	
292 3 669/0	VERMISCHTE AUSGABEN	500	500	521,40	
292 3 679/8	INNERE VERRECHNUNGEN	-	-	30 000,00	
	SUMME AUSGABEN	3 884 970	3 800 100	3 343 728,73	
	SUMME EINNAHMEN	1 439 502	1 340 002	1 357 268,40	
	ZUSCHUSS	2 445 468	2 460 098	1 986 460,33	
	UEBERSCHUSS	-	-	-	
		=====	=====	=====	
293	PAEDAGOGISCHES INSTITUT				VERFUEGUNGSBERECHT.M
	EINNAHMEN				
293 3 159/6	VERMISCHTE EINNAHMEN	10	1 430	-	
293 3 171/5	LANDESZUSCHUSS ZUR LEHRER- FORTBILDUNG	1	17 000	1 074,40	MEHREINN. WACHSEN ZU BE 293 3 650/4
	SUMME EINNAHMEN	11	18 430	1 074,40	
		=====	=====	=====	
	AUSGABEN				
293 3 490/0	SN NR.1 PERSOENLICHE AUSGABEN	314 370	188 700	180 810,21	
293 3 650/4	PAEDAGOGISCHE PROJEKTE	181 201	181 201	140 892,70	SIEHE 293 3 171/5
293 3 651/2	BIBLIOTHEK, MEDIOTHEK	80 000	-	-	
293 3 659/8	SONST.SAECHL.VERWALTUNGS AUSG.	10 000	10 000	13 056,87	
	SUMME AUSGABEN	585 571	379 901	334 759,78	
	SUMME EINNAHMEN	11	18 430	1 074,40	
	ZUSCHUSS	585 560	361 471	333 685,38	
	UEBERSCHUSS	-	-	-	
		=====	=====	=====	
294	WAHLFREIE LEHRGAENGE AN BERUFSBILDENDEN SCHULEN				VERFUEGUNGSBERECHT.M
	EINNAHMEN				
294 3 100/0	VERWALTUNGS GEBUEHREN	600	400	739,00	
294 3 110/8	BENUTZUNGS GEBUEHREN	900	1 400	1 035,00	
294 3 111/6	TEILNAHME GEBUEHREN	10 700	8 500	14 238,00	
294 3 159/0	VERMISCHTE EINNAHMEN	1	-	-	
	SUMME EINNAHMEN	12 201	10 300	16 012,00	
		=====	=====	=====	
	AUSGABEN				
294 3 410/7	VERGUE TUNG FUER NEBENAMTL. UND -BERUFL. LEHRKR.	22 300	20 000	21 877,87	
294 3 460/3	ZAEHLGELD FUER KASSIERER	120	80	71,00	
294 3 669/0	VERMISCHTE AUSGABEN	50	50	-	
294 3 679/7	INNERE VERRECHNUNGEN	-	-	1 300,00	
	SUMME AUSGABEN	22 470	20 130	23 248,87	
	SUMME EINNAHMEN	12 201	10 300	16 012,00	
	ZUSCHUSS	10 269	9 830	7 236,87	
	UEBERSCHUSS	-	-	-	
		=====	=====	=====	

Zu 292 3 560/0

Um die schulischen Ziele - Breitenarbeit, Talentsichtung, Talentförderung - bei annähernd 9 000 Schülern zu erreichen, muß dem Lehrkörper und den talentierten Schülern die Möglichkeit gegeben werden, sich ständig weiterzubilden. Ein Landeszuschuß ist zugesichert.

Zu 292 3 571/6

Die Mittel dienen der Fortsetzung des Austausches von Lehrern und Schülern (Jugendsinfonieorchester) der Musikschule mit Holland, Belgien und Frankreich. Für eine Konzertreise nach England wurden rd. 18 000 DM an Reisekosten benötigt.

Zu 292 3 572/4

Für die Beschaffung von Unterrichtsmitteln (z.B. Noten) und für kleinere Reparaturen. Der zum Teil mit Landesmitteln beschaffte Instrumentenfundus im Gesamtwert von über 1/2 Mio DM bedarf dringend der Wartung und Pflege.

Zu 292 3 573/2

Die Mittel sind erforderlich für den Druck des Schulprospekts, der jährlich u.a. an alle Schüler der ersten Schuljahre verteilt wird sowie für die Herstellung von Schulplakaten und Programmen anlässlich der jährlich etwa 60 Konzerte der Musikschule, die in den einzelnen Bezirken stattfinden.

Zu 293 3 650/4

Für Tagungen, Studienfahrten, Forschungsprojekte, Dozentenhonorare, Publikationen.

Zu 293 3 651/2

Für Beschaffungen von Büchern und sonstigen Medien. Der Ansatz wurde aus dem Vermögenshaushalt übernommen.

Zu 294 3 111/6

Der Ansatz errechnet sich wie folgt:

120 Teilnehmer an 2 Wochenstunden je 48,- DM
50 Teilnehmer an 4 Wochenstunden je 96,- DM
20 Teilnehmer an 6 Wochenstunden je 144,- DM

5 760 DM
4 800 DM
2 880 DM

abzügl. 20 % Freistellen + Ausfälle

13 440 DM
2 688 DM

rd. 10 752 DM
10 700 DM

	ANSATZ 1975 DM	ANSATZ 1974 DM	RECHNUNG 1973 DM	ERLAEUTERUNGEN
295	SEMINAR FUER WERKTAETIGE ERZIEHUNG			VERFUEGUNGSBERECHT. AMT
EINNAHMEN				
295 3 100/5	20	100	238,00	
295 3 110/2	600	1 000	2 273,00	
295 3 111/0	4 800	8 900	17 824,00	
295 3 159/5	1	-	-	
295 3 161/7	190 000	196 520	194 467,26	
295 3 169/2	-	-	7 000,00	
295 3 171/4	9 800	9 800	11 200,00	
	205 221	216 320	233 002,26	
SUMME EINNAHMEN				
AUSGABEN				
295 3 410/1	78 400	77 700	60 837,79	
	333 620	315 300	307 419,72	
295 3 490/0				
295 3 572/8	16 000	9 000	6 842,81	
	134	134	133,16	
295 3 640/6	300	300	220,00	VERFUEGUNGSBERECHT. AMT
295 3 650/3	50	50	-	
295 3 669/4	-	-	28 000,00	
295 3 679/1	-	-	-	
	428 504	402 484	403 453,48	
	205 221	216 320	233 002,26	
	223 283	186 164	170 451,22	
	UEBERSCHUSS	-	-	
299	ROBERT-SCHUMANN -KONSERVATORIUM			VERFUEGUNGSBERECHT. AMT
EINNAHMEN				
299 3 161/5	-	1 787 720	-	
299 3 171/2	-	-	79 794,71	
	-	1 787 720	79 794,71	
	SUMME EINNAHMEN	-	-	
AUSGABEN				
299 3 490/8	-	-	1 787 719,30	
	-	-	1 787 719,30	
	-	1 787 720	79 794,71	
	-	-	1 707 924,59	
	-	1 787 720	-	
	UEBERSCHUSS	-	-	
300	KULTURPFLEGE			VERFUEGUNGSBERECHT. AMT
EINNAHMEN				
300 3 140/7	2 000	-	-	
300 3 177/6	1	1	50 000,00	
	2 001	1	50 000,00	
	SUMME EINNAHMEN	-	-	
AUSGABEN				
300 3 460/0	-	-	60,00	
300 3 490/2	690 170	726 500	853 911,15	
300 3 561/5	-	50	198,00	
300 3 640/9	46	46	45,48	VERFUEGUNGSBERECHT. AMT
300 3 650/6	36 000	36 000	33 799,86	

Zu 295 3 111/o

Weniger durch Gebührenfreistellung der an Hochschulen immatrikulierten Lehramtsstudenten infolge des Hochschulgebührengesetzes. Die Wenigereinnahme wird durch eine Kostenersatzleistung des Landes gemäß Erl. des Ministers für Wissenschaft und Forschung vom 19.1.1971, die bei Hst. 295 3 161/7 veranschlagt wird, ausgeglichen.

Zu 300 3 650/6

Es sind vorgesehen ;
Kulturelle Veranstaltungsvorschau
Mehrkosten für den Druck des Kulturspiegels im Amtsblatt
Anzeigen
Hinweisschilder zu den Kulturinstituten
Plakateindruck Düsseldorfer Kulturtermine

WISSENSCHAFT, FORSCHUNG, KULTURPFLEGE

		ANSATZ 1975 DM	ANSATZ 1974 DM	RECHNUNG 1973 DM	ERLAEUTERUNGEN
300 3 651/4	SACH- UND PERSONALKOSTEN BILKER STR. 9 UND 11	-	350	350,00	
300 3 669/7	VERMISCHTE AUSGABEN	150	150	128,14	
300 3 700/6	ZUSCHUESSE AN VEREINE D. INTERN.BILDUNGSARBEIT	44 000	40 000	-	AUSGABEN BEDUERFEN DER ZUSTIMMUNG DES KULTURALS SCHUSSES
300 3 711/1	RUECKZAHLUNG ZUVIEL ERHALTENER LANDESZUSCHUESSE	-	-	37 992,44	
	SUMME AUSGABEN	770 366	803 096	926 485,07	
	SUMME EINNAHMEN	2 001	1	50 000,00	
	ZUSCHUSS	768 365	803 095	876 485,07	
	UEBERSCHUSS	-	-	-	
310	GOETHE-MUSEUM (ANTON UND KATHARINA KIPPENBERG -STIFTUNG)				VERFUEGUNGSBERECHTIGT
	EINNAHMEN				
310 3 110/9	EINTRITTSGELDER	1 500	1 500	1 507,50	
310 3 111/7	AUS VERANSTALTUNGEN	-	1 000	720,00	
310 3 130/3	DRUCKSCHRIFTENVERKAUF	5 000	8 000	6 074,19	
310 3 140/0	MIETEN EINSCHL. NEBENKOSTEN	1 350	1 000	1 356,74	
310 3 150/8	ERSTATTUNG ANTEIL. GRUNDBES.- ABGABEN	-	40	-	
310 3 159/1	VERMISCHTE EINNAHMEN	100	100	58,30	
	SUMME EINNAHMEN	7 950	11 640	9 716,73	
	AUSGABEN				
310 3 460/4	ZAEHLGELD FUER KASSIERER	60	60	36,00	
310 3 490/6	SN NR.1 PERSOENLICHE AUSGABEN	313 830	293 900	233 238,63	
310 3 520/1	WERZEUGE UND GERAETE	500	1 000	8 887,67	
310 3 521/0	WARTUNGS- UND REPARATURKOSTEN FUER BUCHBINDEMASCH.	500	-	-	
310 3 522/8	MATERIAL FUER RESTAURIERUNGS- ARBEITEN	3 000	-	-	
310 3 540/6	STEUERN UND ABGABEN	1 500	1 500	1 266,56	
310 3 561/9	DIENST- UND SCHUTZKLEIDUNG	150	-	56,10	
310 3 640/2	ABGABEN NACH DEM LAG	14	14	13,60	VERFUEGUNGSBERECHTIGT
310 3 650/0	KOSTEN DER POLIZEI-, NOTRUF- U.FEUERMELDEANLAGE	8 000	8 000	7 005,37	
310 3 651/8	GARDEROBEN- UND ORDNUNGSDIENST	2 000	2 000	1 456,94	
310 3 652/6	AUFSICHTS- U.BEWACHUNGSDIENST	60 500	55 590	50 421,13	
310 3 669/0	VERMISCHTE AUSGABEN	100	100	89,08	
310 3 717/4	ZUSCHUSS AN DEN SONDERHAUS- HALTSPAN	109 723	199 688	176 489,54	
310 3 718/2	UNTERHALTSZUSCHUSS FUER DIE STIFTERIN	33 000	26 400	26 400,00	
	SUMME AUSGABEN	532 877	588 252	505 360,62	
	SUMME EINNAHMEN	7 950	11 640	9 716,73	
	ZUSCHUSS	524 927	576 612	495 643,89	
	UEBERSCHUSS	-	-	-	
312	ALLGEMEINE WISSENSCHAFTSPFLEGE				VERFUEGUNGSBERECHTIGT
	EINNAHMEN				
312 3 178/7	STIFTUNGSERTRAEGE	8 037	6 804	7 996,00	MEHREINN. WACHSEN ZUE 312 3 663/0 ANORDNUNGSBER. AMT B
	SUMME EINNAHMEN	8 037	6 804	7 996,00	

Zu 300 3 700/6

Zuschüsse wurden bisher an folgende Institutionen geleistet:

Institut Francais, Deutsch-Italienische Gesellschaft, UNESCO-Club, Carl-Duisberg-Gesellschaft u.a.

Zu 310 3 650/0

Die Alarmanlage wird auf die Räume im Dachgeschoß (Bibliothek u.a.) ausgedehnt.

Zu 310 3 652/6

Mehrbedarf infolge Anhebung der Bewachungskosten.

Zu 310 3 717/4

Der Teilbetrag des Zuschusses an den Sonderhaushaltsplan für die vermögenswirksamen Ausgaben (Investitionen) wurde auf den Vermögenshaushalt übernommen.

Zu 310 3 718/2

Leistung gem. Artikel IV des Vertrages vom 13.2.1953 zwischen den Stifterinnen und der Stadt.
Der Unterhaltszuschuß wurde entsprechend den Bestimmungen des Stiftungsvertrages um monatlich 550,— DM erhöht.

	ANSATZ 1975 DM	ANSATZ 1974 DM	RECHNUNG 1973 DM	ERLAEUTERUNGEN
AUSGABEN				
312 3 663/0 ZUR ERMOEGLICHTUNG EINER HOEHEREN AUSBILDUNG	8 037	6 804	7 996,00	SIEHE 312 3 178/7 UEBERTRAGBAR
SUMME AUSGABEN	8 037	6 804	7 996,00	
SUMME EINNAHMEN	8 037	6 804	7 996,00	
ZUSCHUSS	-	-	-	
UEBERSCHUSS	-	-	-	
313 HEINRICH-HEINE -INSTITUT				VERFUEGUNGSBERECHTIGT
EINNAHMEN				
313 3 111/0 ERSTATTUNG VON KANALBENUTZUNGSGEBUEHR	-	-	299,00	
313 3 119/6 ERSTATTUNG VON UMSATZSTEUER	100	100	-	
313 3 130/7 VERKAUF VON DRUCKSACHEN	1 100	100	75,40	
313 3 131/5 VERKAUF V. FOTOKOPIEN, FOTO- GRAFIEN U. FILMNEGAT.	1 600	1 600	1 224,22	
313 3 132/3 EINNAHMEN AUS DEM HEINE -JAHR - BUCH	500	1 300	2 254,00	
313 3 140/4 VERPACHTUNG VON REKLAMEFAECHEN	523	523	522,60	
313 3 141/2 MIETEN	720	-	5 664,00	
313 3 159/5 VERMISCHTE EINNAHMEN	-	-	1 333,21	
313 3 167/6 ERSTATTUNG PERSOENL. AUSGABEN	15 000	20 000	10 862,41	ANORDNUNGSBERECHTIGT
313 3 171/4 LANDESZUSCHUSS	12 500	15 500	17 300,00	
313 3 172/2 BETEIL. DER STADT HAMBURG AN DER HEINE GES. -AUSG.	17 000	17 000	10 800,00	
SUMME EINNAHMEN	49 043	56 123	50 334,84	
AUSGABEN				
313 3 410/1 VERGUETUNG F. AUSHILFSKRAEFTE	-	3 100	-	
313 3 460/8 ZAEHLGELD FUER KASSIERER	60	-	-	
313 3 490/0 SN NR. 1 PERSOENLICHE AUSGABEN	323 930	381 000	342 563,55	
313 3 520/5 UNTERHALTUNG DES ARCHIVS UND DER SAMMLUNG	5 000	1 000	1 217,72	
313 3 530/2 MIETEN	60 140	55 600	50 592,00	
313 3 531/0 MIETE F. POLIZEI-, NOTRUF UND EINBRUCHMELDEANLAGE	6 000	-	-	
313 3 540/0 STEUERN UND ABGABEN	3 500	3 500	2 711,55	
313 3 541/8 AUFSICHTS- U. BEWACHUNGSDIENST	38 000	6 000	-	
313 3 542/6 SCHNEE- UND EISBESEITIGUNG	-	210	210,00	
313 3 560/4 DIENST- UND SCHUTZKLEIDUNG	300	100	-	
313 3 570/1 VERMEHRUNG DER BESTAENDE	23 000	13 000	20 296,21	
313 3 650/3 LEIHVERKEHR	1 000	300	-	
313 3 651/1 WERBEMASSNAHMEN U. DRUCKKOSTEN	15 000	13 200	3 271,78	
313 3 652/0 FUER FOTOARBEITEN	2 000	1 100	286,20	
313 3 653/8 HEINE -JAHRBUCH	16 800	15 500	14 283,81	
313 3 654/6 HEINE -STUDIEN	18 400	17 400	13 000,00	
313 3 655/4 HEINE -GESAMTAUSGABE	55 000	50 000	28 156,76	
313 3 656/2 RESTAURIERUNG VON HANDSCHRIFTEN	5 000	5 000	5 000,11	
313 3 657/0 BUCHBINDERARBEITEN	3 000	-	-	
313 3 659/7 FREIMACHUNGSKOSTEN	-	-	9 606,09	
313 3 661/9 VEREINSBEITRAEGE	118	118	107,50	
313 3 662/7 GARDEROBEN- UND ORDNUNGSDIENST	2 000	-	-	
313 3 669/4 VERMISCHTE AUSGABEN	150	150	29,60	
313 3 671/6 ERSTATTUNG VON HAUSBEWIRTSCH. - KOSTEN	5 000	7 000	5 908,77	
SUMME AUSGABEN	583 398	573 278	497 241,65	
SUMME EINNAHMEN	49 043	56 123	50 334,84	
ZUSCHUSS	534 355	517 155	446 906,81	
UEBERSCHUSS	-	-	-	
314 UNIVERSITAET				VERFUEGUNGSBERECHTIGT
EINNAHMEN				
KEINE EINNAHMEN				

Zu 313 3 141/2

Im Gebäude Bilker Straße 14 ist eine Hausmeisterwohnung vorgesehen. Die zu erwartende Werkdienstwohnungsvergütung ist geschätzt.

Zu 313 3 520/5

Die bisher archivierten Heine-Bestände müssen für die Museumsräume im Hause Bilker Straße 14 ausstellungsgerecht hergerichtet werden.

Zu 313 3 530/2

Mieterhöhung aufgrund der Gleitklausel für das Haus Bilker Straße 14.

Zu 313 3 541/8

Für die Bewachung der Museumsräume im Hause Bilker Straße 14 soll ein Aufseher der Düsseldorfer Wach- und Schließ-Gesellschaft eingesetzt werden.

Zu 313 3 570/1

Für den Ankauf von Autographen, Büchern und Zeitschriften, deren Anschaffungswert im Einzelfall unter 800 DM liegt. Der Nachholbedarf insbesondere bei Büchern, Nachschlagwerken und Zeitschriften besteht weiter, der u.a. auch durch die bevorstehende räumliche Trennung von der Universitätsbibliothek mit verursacht wird.

Zu 313 3 650/3

Kostenerhöhung, da das Institut zukünftig selbst am Leihverkehr teilnehmen wird. Der Anschluß bei der Universitätsbibliothek ist aus räumlichen Gründen nicht mehr möglich.

Zu 313 3 651/1

Das vorhandene Werbe- und Verkaufsmaterial genügt nicht den Ansprüchen, die an das Institut nach dem Umzug in die Bilker Straße 14 gestellt werden.

Der Ansatz ist vorgesehen für:

Druck von Postkarten	5 000 DM
Anfertigung von Dias	1 000 DM
Herstellung eines Eindruckplakates	3 000 DM
Kosten der Plakatierung	1 000 DM
2. Auflage des Museumsprojektes u.a. mit fremdsprachigem Text	5 000 DM

Zu 313 3 653/8

Kostenerhöhung aufgrund der in § 10 des Vertrages mit dem Verlag vom 24.8.1973 enthaltenen Gleitklausel, wonach die Stadt ab 1974 die Hälfte der Lohnmehrkosten zu tragen hat. Daneben trägt die Stadt die Autorenhonorare und die Kosten der Autorenkorrekturen.

Zu 313 3 655/4

Es sind vorgesehen für

3 - 4 Sitzungen des Editions Komitees und der Bandbearbeiter	6 600 DM
Herausgeberhonorar für Band X	3 500 DM
Bandbearbeiterhonorar für Band X	6 400 DM
Druckkostenzuschuß für Band X	33 000 DM
Korrekturkosten für Band X	5 500 DM

WISSENSCHAFT, FORSCHUNG, KULTURPFLEGE

	ANSATZ 1975 DM	ANSATZ 1974 DM	RECHNUNG 1973 DM	ERLAEUTERUNGEN
AUSGABEN				
	250	250	250,00	
314 3 661/3	200 000	450 000	121 648,28	
314 3 679/6				
314 3 700/8	60 000	60 000	70 000,00	
314 3 711/3	490 000	1 380 000	2 300 000,00	
	-----	-----	-----	
	750 250	1 890 250	2 491 898,28	
SUMME AUSGABEN	-	-	-	
SUMME EINNAHMEN	-----	-----	-----	
	750 250	1 890 250	2 491 898,28	
ZUSCHUSS	-	-	-	
UEBERSCHUSS	-----	-----	-----	
315 VERWALTUNGS- UND WIRTSCHAFTSAKADEMIE				
EINNAHMEN				
KEINE EINNAHMEN				
AUSGABEN				
	2 500	2 500	1 000,00	
315 3 410/0	120	120	-	
315 3 460/7	244 060	220 100	185 716,62	
315 3 490/9				
315 3 717/7	37 400	37 400	37 400,00	
	-----	-----	-----	
	284 080	260 120	224 116,62	
SUMME AUSGABEN	-	-	-	
SUMME EINNAHMEN	-----	-----	-----	
	284 080	260 120	224 116,62	
ZUSCHUSS	-	-	-	
UEBERSCHUSS	-----	-----	-----	
316 STUDIENGEBAEUDE				
EINNAHMEN				
	600	600	1 024,16	
316 3 110/6	60 000	60 000	74 125,57	ANORDNUNGSBER. AMT 400
316 3 140/8				ANORDNUNGSBER. AMT 400
	-----	-----	-----	
	60 600	60 600	75 149,73	
SUMME EINNAHMEN	-----	-----	-----	
AUSGABEN				
	55 560	61 200	57 324,10	
316 3 490/3	810	810	809,90	
316 3 520/9	7 000	6 750	6 169,32	
316 3 540/3	-	-	292,00	
316 3 640/0	600	600	941,80	VERFUEGUNGSBER. AMT 400
316 3 650/7	200	200	-	
316 3 669/8				
	-----	-----	-----	
	64 170	69 560	65 537,12	
SUMME AUSGABEN	60 600	60 600	75 149,73	
SUMME EINNAHMEN	-----	-----	-----	
	3 570	8 960	-	
ZUSCHUSS	-	-	-	
UEBERSCHUSS	-----	-----	-----	

Zu 314 3 679/6

Gemäß § 7 des Übergabevertrages hat sich die Stadt verpflichtet, ihre EDV-Anlage für die Klinischen Anstalten der Universität bis zu 5 Jahren im bisherigen Umfang unentgeltlich zur Verfügung zu stellen.

Zu 314 3 711/3

Für den über 1.780 Betten hinausgehenden Mehrbestand (Überhangbetten) trägt die Stadt Düsseldorf die Kosten. Sie werden ermittelt nach dem Zuschußbetrag je Bett aufgrund der Haushaltsrechnungen der Klinischen Anstalten und der Städt. Krankenanstalten. Bei einem Zuschuß je Bett von rd. 17 500 DM und bei 32 Überhangbetten ergibt sich der ausgewiesene Betrag.

Zu 316 3 540/3

Der Ansatz mußte erhöht werden, weil vor allem die Straßenreinigungsgebühren gestiegen sind.

	ANSATZ 1975 DM	ANSATZ 1974 DM	RECHNUNG 1973 DM	ERLAEUTERUNGEN
320 KUNSTMUSEUM				VERFUEGUNGSBERECHTIGT
EINNAHMEN				
320 3 110/2	2 200	2 220	2 220,00	
320 3 111/0	200	200	200,00	
320 3 113/7	-	40 000	-	
320 3 119/6	1	1	8 301,27	
320 3 130/7	30 000	55 700	24 031,37	
320 3 131/5	1	1	3 283,00	MEHREINN. WACHSEN ZU BEI 320 3 573/6
320 3 132/3	200	200	942,75	
320 3 140/4	512	512	511,92	
320 3 150/1	1	1 000	-	
320 3 151/0	-	-	56 000,00	
320 3 159/5	150	150	379,39	
320 3 171/4	-	25 000	170 500,00	MEHREINN. WACHSEN ZU BEI 320 3 573/6
320 3 176/5	200	200	476,00	
320 3 177/3	-	8 000	-	ANORDNUNGSBERECHTIGT
320 3 178/1	6 895	3 392	6 473,50	
SUMME EINNAHMEN	40 360	136 576	273 319,20	
AUSGABEN				
320 3 460/8	90	90	60,00	
320 3 490/0	1 552 840	1 500 900	1 348 537,84	
320 3 530/2	54 000	7 900	895,44	
320 3 540/0	5 000	5 700	4 107,50	
320 3 561/2	700	500	469,25	
320 3 570/1	30 000	30 000	28 488,49	
320 3 572/8	6 000	6 000	2 155,04	
320 3 573/6	200	200	3 758,00	SIEHE 320 3 131/5 SIEHE 320 3 176/5
320 3 574/4	22 000	22 000	19 705,65	
320 3 575/2	-	-	4 000,00	
320 3 577/9	-	-	6 473,50	
320 3 640/6	500	500	-	VERFUEGUNGSBERECHTIGT
320 3 641/4	130	130	129,88	
320 3 650/3	54 000	44 000	67 830,57	GEGENS. DECKUNGSFAEHIG 320 3 654/6 SIEHE 320 3 654/6
320 3 651/1	25 000	25 000	16 983,50	
320 3 652/0	37 000	30 000	30 000,00	
320 3 653/8	8 000	8 000	7 823,61	
320 3 654/6	40 000	25 000	37 648,30	GEGENS. DECKUNGSFAEHIG 320 3 650/3 EINS. DECKUNGSFAEHIG ZU GUNSTEN 320 3 651/1
320 3 655/4	188 120	157 000	148 603,53	
320 3 656/2	6 000	5 500	5 743,80	
320 3 657/0	8 000	7 000	5 475,59	
320 3 658/9	7 000	-	-	
320 3 659/7	-	150 700	-	
320 3 661/9	475	475	375,00	
320 3 662/7	500	500	-	
320 3 669/4	700	700	648,75	
SUMME AUSGABEN	2 046 255	2 027 795	1 739 913,24	
SUMME EINNAHMEN	40 360	136 576	273 319,20	
ZUSCHUSS	2 005 895	1 891 219	1 466 594,04	
UEBERSCHUSS	-	-	-	
321 KUNSTHALLE				VERFUEGUNGSBERECHTIGT
EINNAHMEN				
321 3 110/7	40 000	40 000	32 399,00	
321 3 119/0	1	15 000	18 273,22	
321 3 130/1	65 000	65 000	57 776,88	
321 3 131/0	1 000	6 000	1 560,00	

Zu 320 3 113/7

Für 1975 ist keine Ausstellung geplant, für die ein Eintrittsgeld erhoben wird.

Zu 320 3 130/7

Einnahmen aus dem Verkauf von Katalogen, Bildheften, Postkarten und Dias.

Zu 320 3 530/2

Erhöhung des Ansatzes infolge Abschluß von Wartungsverträgen für die seit dem 1. 3. 1974 in Betrieb befindliche Anlage.

Zu 320 3 570/1

Es sind vorgesehen:

Material für Schreinerei, Passepartoutkarton, Material für Restaurierung, Hängedrähte und Stangen, spie-
gelfreies Glas f.d. Verglasung besonders klimagefährdeter Gemälde, Dekorstoffe für Vitrinen,
Materialien für Restaurierungs- und Sicherungsarbeiten in der Textilsammlung, Plexiglas
Heftpistole
Spritzpistole
Thermohygrograph
Bohrständer

Zu 320 3 650/3

Die Mittel sind vorgesehen für:

1. Sammelkatalog über das Museum	
2. Anzeigen	40 000 DM
3. Schaukästen	6 500 DM
4. Transport- und Portokosten	1 500 DM
5. Miete für Getränkeautomaten	3 500 DM
6. Sonstiges (Gewächse, Blumen etc.)	1 500 DM
	1 000 DM

Zu 320 3 651/1

Es werden benötigt für:

Kindermalstunden	
Vorträge und Filmveranstaltungen für Kinder	17 000 DM
Honorare für Führungen durch Dritte	6 000 DM
	2 000 DM

Zu 320 3 654/6

Folgende Veranstaltungen sollen durchgeführt werden:

4 Studioausstellungen à 6 000 DM	24 000 DM
1 Glasausstellung	10 000 DM
Vorträge, Vorraum-Veranstaltungen, Filmvorführungen	6 000 DM

Zu 320 3 655/4

Mehrbedarf infolge Erweiterung des Museums und Erhöhung der Bewachungskosten

Zu 320 3 657/0

Die Preiserhöhungen bei der Landesbildstelle für Aufnahmen, Vergrößerungen, Reproduktionen und Dias be-
tragen rd. 20 %.

WISSENSCHAFT, FORSCHUNG, KULTURPFLEGE

	ANSATZ 1975 DM	ANSATZ 1974 DM	RECHNUNG 1973 DM	ERLAEUTERUNGEN
321 3 132/8	VERKAUF V. SIEBDRUCKEN, GRAFIKEN USW	35 000	50 000	-
321 3 133/6	VERKAUF VON SIEBDRUCKEN, GRAFIKEN USW.	-	-	46 932,79
321 3 140/9	MIETEN UND PACHTEN	160 300	160 200	145 087,72
321 3 151/4	RUECKZAHL. ZUVIEL GEZAHLTER ZUSCHUESSE	-	3 000	-
321 3 159/0	VERMISCHTE EINNAHMEN	10	10	291,07
321 3 167/0	ERSATZLEISTUNG VON HAUSBEWIRTUNGSKOSTEN	3 300	3 300	3 846,09
321 3 171/9	LANDESZUSCHUSS	-	25 000	10 000,00
321 3 177/8	SPENDEN	1	-	-
	SUMME EINNAHMEN	304 612	367 510	316 166,77
AUSGABEN				
321 3 460/2	ZAEHLGELD FUER KASSIERER	180	180	60,00
321 3 490/4	SN NR.1 PERSOENLICHE AUSGABEN	672 290	631 500	513 326,12
321 3 520/0	BESCHAFFUNG VON AUSSTELLUNGS-MOBILIAR USW.	8 000	8 000	-
321 3 521/8	BESCHAFFUNG VON WERKZEUGEN UND GERAETEN	5 000	5 000	16 798,49
321 3 530/7	MIETE F. POLIZEI-, NOTRUF UND EINBRUCHMELDEANLAGE	24 000	24 750	20 834,57
321 3 540/4	STEUERN UND ABGABEN	22 000	19 100	13 834,20
321 3 561/7	DIENST- UND SCHUTZKLEIDUNG	300	200	188,00
321 3 570/6	ERGAENZUNG DER BIBLIOTHEK	2 420	2 200	1 994,49
321 3 640/0	UMSATZSTEUER	2 500	2 500	2 424,02
321 3 641/9	ABGABEN NACH DEM LAG	29	29	29,00
321 3 650/8	AUSSTELLUNGEN UND VERANSTALTUNGEN	565 000	535 000	555 650,51
321 3 651/6	WERBUNGS-, TRANSPORT-, PORTO-, DRUCKKOSTEN USW.	38 500	35 000	23 302,21
321 3 652/4	AUFSICHTS- U. BEWACHUNGSDIENST	157 200	140 000	126 643,97
321 3 653/2	GARDEROBEN- UND ORDNUNGSDIENST	1 500	1 500	994,13
321 3 654/0	SONDERVERANSTALTUNGEN	50 000	50 200	57 758,43
321 3 659/1	SONSTIGE SAECHL. ZWECKAUSGABEN	15 000	15 000	14 904,12
321 3 661/3	VEREINSBEITRAEGE	210	210	-
321 3 669/9	VERMISCHTE AUSGABEN	750	750	738,85
	SUMME AUSGABEN	1 564 679	1 471 119	1 349 481,11
	SUMME EINNAHMEN	304 612	367 510	316 166,77
	ZUSCHUSS	1 260 267	1 103 609	1 033 314,34
	UEBERSCHUSS	-	-	-
322 HETJENS-MUSEUM				
EINNAHMEN				
322 3 110/1	AUS VERANSTALTUNGEN	100	100	-
322 3 111/0	ERSTATTUNG VON EINFUHRUMSATZSTEUER	-	6 969	-
322 3 130/6	DRUCKSCHRIFTENVERKAUF	30 000	30 000	41 162,30
322 3 131/4	VERKAUFSEERLOES A.D. VERMOEGEN DES HETJENS-MUSEUMS	100	100	-
322 3 150/0	SONDERAUSSTELL., BILDUNGS- UND FORSCHUNGSZWECKE	-	-	4 707,86
322 3 159/4	VERMISCHTE EINNAHMEN	100	100	-
322 3 166/7	ERSATZL. D. VERSICHERUNG FUER SCHAEDEN	-	500	-
322 3 171/3	LANDESZUSCHUSS	-	-	22 500,00
322 3 177/2	SPENDEN	1	100	10 170,00
	SUMME EINNAHMEN	30 301	37 869	78 540,16

Zu 321 3 140/9

Der Pachtvertrag für die Tiefgarage ist den ab 1.11.1973 erhöhten Parkgebühren angepaßt worden.

Zu 321 3 650/8

In Anbetracht der allgemeinen Preissteigerungen mußte der Ansatz erhöht werden:

Zu 321 3 651/6

Es sind vorgesehen für folgende Maßnahmen:

Herausgabe eines Kunsthallenalmanachs mit Beiträgen der an Ausstellungen und Veranstaltungen in der Kunsthalle beteiligt gewesenen Künstler	8 000 DM
Druck kunstpädagogischer Informationen für Presse und Besucher, insbesondere aber für Schulen	6 000 DM
Diagramme zu den jeweils gezeigten Ausstellungen und Veranstaltungen	6 000 DM
Anzeigen	12 000 DM
Transport- und Portokosten	6 500 DM

Zu 322 3 130/6

Erhöhung des Ansatzes durch den Verkauf des Bestands-Kataloges "Moderne Keramik" und des Ausstellungs-Kataloges "Japanische Keramik".

	ANSATZ 1975 DM	ANSATZ 1974 DM	RECHNUNG 1973 DM	ERLAEUTERUNGEN
AUSGABEN				
322 3 460/7	60	60	60,00	
322 3 490/9	376 530	376 700	306 930,53	
322 3 521/2	2 000	340	3 923,89	GEGENS.DECKUNGSFAEHIG MIT 322 3 570/0
322 3 522/0	1	100	170,00	SIEHE 322 3 177/2 UEBERTRAGBAR
322 3 530/1	7 010	7 010	6 191,51	
322 3 540/9	1 600	1 600	1 308,80	
322 3 561/1	100	100	94,02	
322 3 570/0	8 000	8 000	7 925,12	GEGENS.DECKUNGSFAEHIG MIT 322 3 521/2
322 3 571/9	5 000	4 000	3 986,16	
322 3 572/7	5 500	10 869	5 560,50	
322 3 650/2	15 000	15 000	51 369,87	GEGENS.DECKUNGSFAEHIG MIT 322 3 651/0
322 3 651/0	3 000	55 000	56 160,89	GEGENS.DECKUNGSFAEHIG MIT 322 3 650/2
322 3 652/9	60 150	74 329	52 276,50	
322 3 653/7	500	500	60,00	
322 3 654/5	4 000	3 000	4 877,47	
322 3 655/3	45 000	-	2 309,34	
322 3 661/8	195	195	170,00	
322 3 669/3	300	300	372,23	
	533 946	557 103	503 746,83	
SUMME AUSGABEN	30 301	37 869	78 540,16	
SUMME EINNAHMEN	503 645	519 234	425 206,67	
ZUSCHUSS	-	-	-	
UEBERSCHUSS	-	-	-	
323 LOEBBECKE-MUSEUM UND AQUARIUM				
EINNAHMEN				
323 3 110/6	60 000	65 000	62 528,50	
323 3 119/0	1	1	176,05	
323 3 130/0	10 000	10 000	2 579,50	
323 3 131/9	10	10	-	
323 3 140/8	5 600	5 800	5 677,06	
323 3 172/6	-	-	8 500,00	
323 3 177/7	1	10	2 900,00	MEHREINN. WACHSEN ZU 55 323 3 571/3
	75 612	80 821	82 361,11	
SUMME EINNAHMEN	75 612	80 821	82 361,11	
AUSGABEN				
323 3 410/5	3 500	3 400	-	
323 3 460/1	180	120	120,00	
323 3 490/3	751 620	733 400	624 467,04	
323 3 520/9	55 000	52 500	42 864,50	
323 3 521/7	6 800	6 800	4 282,73	
323 3 530/6	17 902	17 902	17 624,40	
323 3 540/3	12 250	9 000	11 587,26	
323 3 561/6	900	1 500	489,80	
323 3 570/5	13 000	13 000	3 963,76	
323 3 571/3	1	10	2 900,00	SIEHE 323 3 177/7
323 3 572/1	2 500	3 600	3 292,74	
323 3 640/0	400	400	-	
323 3 641/8	752	752	751,68	VERFUEGUNGSBERECHTIGT
323 3 650/7	22 000	22 000	28 500,14	

Zu 322 3 650/2

Es sind vorgesehen für:

1. Druck eines Plakates und Kosten der Plakatierung
2. Herstellung Dias und Druck von Postkarten
3. Anzeigen
4. Transport- und Portokosten

8 000 DM
2 000 DM
2 000 DM
3 000 DM

Zu 322 3 651/0

Es sind vorgesehen für:

1. Vorträge
2. Kosten für Töpfer
3. sonstige sächliche Veranstaltungskosten

1 500 DM
500 DM
1 000 DM

Zu 322 3 655/3

Vorgesehen ist die Herausgabe des Bestandskataloges "Moderne Keramik".

Zu 323 3 130/0

Durch die 2. Auflage des Aquarium-Führers und neuer Postkarten wird mit einem gesteigerten Verkauf gerechnet.

Zu 323 3 410/5

Für Schulklassen und Kindergartengruppen wird Biologieunterricht durch eine nebenberufliche Kraft erteilt.

Zu 323 3 520/9

Für den Ankauf von Tierfutter, Arzneien, Seren, Vorbeugungs- und Stärkungsmitteln, Chemikalien und Materialien.

Der Mehrbedarf ergibt sich

1. aus der Vergrößerung des Tierbestandes durch die Eröffnung der neuen Süßwasser- und der neuen Terrarienabteilung,
2. durch die im Interesse einer reibungslosen Funktion der komplizierten technischen Einrichtungen und Apparate (Geologische Uhr, Weltraumausstellung u.a.) abzuschließenden neuen Wartungsverträge,
3. durch Preissteigerungen.

Zu 323 3 521/7

Es sind vorgesehen:

Ergänzung der optischen und geologischen Geräte

- 10 Thermometer)
5 Filterpumpen)
2 Thermohygrographen)

1 000 DM

4 300 DM

Laborzubehör und Kleinwerkzeuge

1 500 DM

Zu 323 3 570/5

Für Erweiterung der Sammlungsbestände und für Erwerb von Tieren des Aquariums und der Terrarien.

Zu 323 3 650/7

Es sind folgende Sonderausstellungen vorgesehen:

1. Die Insekten
2. Menschheitsgeschichte
3. Eiszeitmalerei.

		ANSATZ 1975 DM	ANSATZ 1974 DM	RECHNUNG 1973 DM	ERLAEUTERUNGEN
323 3 651/5	WERBUNGS-, TRANSPORT-, PORTO-, DRUCKKOSTEN USW.	40 000	25 000	40 270,41	
323 3 652/3	AUFSICHTS- U. BEWACHUNGSDIENST	29 300	26 900	23 899,04	
323 3 661/2	VEREINSBEITRAEGE	300	270	270,00	
323 3 669/8	VERMISCHTE AUSGABEN	100	100	33,60	
	SUMME AUSGABEN	956 505	916 654	805 317,10	
	SUMME EINNAHMEN	75 612	80 821	82 361,11	
	ZUSCHUSS	880 893	835 833	722 955,99	
	UEBERSCHUSS	-	-	-	
324	LANDESMUSEUM VOLK UND WIRTSCHAFT				VERFUEGUNGSBERECHT. AMT
	EINNAHMEN				
324 3 140/2	MIETEN EINSCHL. NEBENKOSTEN	64 310	51 310	48 530,78	
	SUMME EINNAHMEN	64 310	51 310	48 530,78	
	AUSGABEN				
324 3 540/8	STEUERN UND ABGABEN	3 400	3 400	1 898,60	
324 3 669/2	VERMISCHTE AUSGABEN	50	50	-	
324 3 700/1	ZUSCHUSS	275 000	230 000	200 000,00	
	SUMME AUSGABEN	278 450	233 450	201 898,60	
	SUMME EINNAHMEN	64 310	51 310	48 530,78	
	ZUSCHUSS	214 140	182 140	153 367,82	
	UEBERSCHUSS	-	-	-	
325	STADTGESCHICHTLICHES MUSEUM				VERFUEGUNGSBERECHT. AMT
	EINNAHMEN				
325 3 130/0	DRUCKSCHRIFTENVERKAUF	5 000	100	146,10	
325 3 140/7	MIETEN	1 680	1 680	1 678,12	
325 3 159/8	VERMISCHTE EINNAHMEN	100	323	157,50	
325 3 171/7	LANDESBEIHELFE	-	-	13 636,56	MEHREINN. WACHSEN ZU BE 325 3 571/2
325 3 177/6	SPENDEN	1	100	-	
	SUMME EINNAHMEN	6 781	2 203	15 618,28	
	AUSGABEN				
325 3 460/0	ZAEHLGELD FUER KASSIERER	36	36	-	
325 3 490/2	SN NR.1 PERSOENLICHE AUSGABEN	596 310	610 700	498 602,34	GEGENS.DECKUNGSFAEHIG 325 3 650/6
325 3 520/8	UNTERHALTUNG DER SAMMLUNGEN	50 000	28 000	24 385,88	
325 3 521/6	BESCHAFFUNG VON WERKZEUGEN UND MASCHINEN	2 000	2 000	1 958,71	
325 3 530/5	MIETEN	34 225	33 988	7 258,50	
325 3 531/3	MIETE F. POLIZEI-, NOTRUF UND EINBRUCHMELDEANLAGE	9 600	4 000	-	
325 3 540/2	STEUERN UND ABGABEN	4 500	4 570	3 010,40	
325 3 541/0	GEBAEUDEBEWACHUNG	4 500	4 500	3 297,90	
325 3 560/7	DIENST- UND SCHUTZKLEIDUNG	300	230	298,56	
325 3 570/4	NEUANSCHAFFUNGEN FUER DIE SAMMLUNGEN	8 800	8 000	3 759,98	
325 3 571/2	NEUANSCHAFFUNGEN FUER DIE SAMMLUNGEN AUS SPENDEN	1	100	-	SIEHE 325 3 177/6
325 3 572/0	ERGAENZUNG DER BIBLIOTHEK	8 000	5 000	4 564,41	VERFUEGUNGSBERECHT. AMT
325 3 640/9	ABGABEN NACH DEM LAG	72	72	71,92	
325 3 650/6	BILDUNGS- UND FORSCHUNGSZW., SONDERVERANST. USW.	10 000	3 400	8 820,38	GEGENS.DECKUNGSFAEHIG 325 3 520/8
325 3 651/4	WERBUNGS-, TRANSPORT-, PORTO-, DRUCKKOSTEN USW.	151 600	132 004	4 994,33	

Zu 323 3 651/5

Es sind vorgesehen für:

Transporte	
Druck von Eintrittskarten	4 000 DM
Druck von Postkarten	500 DM
Katalog-Nachdruck	4 500 DM
Druck eines neuen Plakates	20 000 DM
Kosten der Plakatierung und für Anzeigen	5 000 DM
	6 000 DM

Zu 324 3 140/2

Erhöhung aufgrund der angestiegenen Heizkosten.

Zu 324 3 700/1

Die Stadt ist neben dem Land NW Träger des Landesmuseums Volk und Wirtschaft e.V.
Der Mehrbetrag wird zum Ausgleich des Defizits 1975 verwendet.

Zu 325 3 130/0

Nach Wiedereröffnung des Museums ist mit erhöhtem Verkauf von Druckschriften zu rechnen.

Zu 325 3 520/8

Es sind vorgesehen für:

1. Materialien zur Restaurierung der Sammlungsbestände	15 000 DM
2. Rahmen für Gemälde und Grafiken	10 000 DM
3. Restaurierung von Teppichen	5 000 DM
4. Restaurierung von Sammlungsbeständen	20 000 DM

Zu 325 3 530/5

Für

Magazin im Keller Burgplatz 12	6 680 DM
Lager und Werkstatt im Erdgeschoß Burgplatz 12	17 045 DM
Lager Bilker Straße 31	10 500 DM

Zu 325 3 572/0

Die Kosten für die Anschaffung von Büchern und Zeitschriften sind durchschnittlich bis zu 20 % angestiegen. Außerdem besteht nach wie vor ein Nachholbedarf auf dem Gebiet der kunsthistorischen Literatur.

Zu 325 3 651/4

Es sind vorgesehen für:

1. Druck eines Plakates und Plakatierung	7 000 DM
2. Herausgabe der Bildhefte Medaillen, Künstlerbildnisse, Geschichte des Hauses	18 000 DM
3. Druck des Scheuren-Alboms	126 600 DM

Zu 327 3 651/3

Es ist vorgesehen eine Sonderausstellung zum 100. Geburtstag von Herbert Eulenberg.

Zu 327 3 654/8

Es handelt sich um den Restbetrag für die Bezuschussung der Publikation "Die Wohlbrücks".

		ANSATZ 1975 DM	ANSATZ 1974 DM	RECHNUNG 1973 DM	ERLAEUTERUNGEN
328 STADTARCHIV					VERFUEGUNGSBERECHTAMT
EINNAHMEN					
328 3 100/1	VERKAUF VON GEBUEHRENMARKEN	300	300	375,00	
328 3 159/1	VERMISCHTE EINNAHMEN	10	10	-	
328 3 164/8	EINGLIEDERUNGSBEIHLIFE DES ARBEITSAMTES	-	-	3 497,10	
	SUMME EINNAHMEN	310	310	3 872,10	
AUSGABEN					
328 3 490/6	SN NR.1 PERSOENLICHE AUSGABEN	230 720	267 200	242 860,53	
328 3 560/0	SCHUTZKLEIDUNG	150	125	63,31	
328 3 570/8	ARCHIV., FACHLIT., TONARCH., BILDER, URKUNDEN	10 000	6 000	4 281,16	
328 3 661/5	VEREINSBEITRAEGE	247	247	247,00	
	SUMME AUSGABEN	241 117	273 572	247 452,00	
	SUMME EINNAHMEN	310	310	3 872,10	
	ZUSCHUSS	240 807	273 262	243 579,90	
	UEBERSCHUSS	-	-	-	
330 THEATERVERWALTUNG					VERFUEGUNGSBERECHTAMT
EINNAHMEN					
330 3 110/6	EINTRITTSGELDER	2 808 000	2 640 000	2 548 283,91	
330 3 111/4	GEBUEHREN FUER WARTEFRAUEN	5 000	5 000	4 090,67	
330 3 119/0	ERSTATTUNG VON UMSATZSTEUER	300 000	70 000	132 216,41	
330 3 130/0	PROGRAMME UND TEXTBUECHER	227 500	191 000	146 876,34	
330 3 131/9	ERLOES AUS DER VERAEUSSER. VON SACHVERMOEGEN	100	555	-	
330 3 140/8	MIETEN UND PACTHEN	59 500	59 500	53 681,90	
330 3 150/5	FUER VERBILLIGTE EINTRITTSKARTEN	208 000	208 000	208 000,00	
330 3 159/9	VERMISCHTE EINNAHMEN	4 800	5 400	4 653,32	
330 3 165/3	ERSTATTUNG PERSOENL. AUSGABEN	770 000	750 000	799 888,39	ANORDNUNGSBERECHTAMT
330 3 166/1	VON DER DEUTSCHEN OPER: BETRIEBSKOSTEN PROBENHAUS	61 500	57 000	-	
330 3 171/8	BETRIEBSKOSTENZUSCHUESSE	2 000 000	-	-	
	SUMME EINNAHMEN	6 444 400	3 986 455	3 897 690,94	
AUSGABEN					
330 3 410/5	GESTELL.D.DUISB.ORCHESTERS, AUSHILFSMUSIKER	274 000	257 000	162 514,86	
330 3 411/3	GESTELL.ZUSAETZL.ORCHESTER	47 000	45 000	48 200,00	
330 3 430/0	ALTERSVERSORGUNGSABGABE	13 000	-	-	
330 3 460/1	ZAEHLGELDER UND AUSHILFSVERGUETUNGEN	14 000	17 000	8 544,50	
330 3 490/3	SN NR.1 PERSOENLICHE AUSGABEN	2 304 810	2 370 400	2 139 896,36	
330 3 520/9	BESCHAFFUNG VON WERKZEUGEN	1 200	1 200	-	
330 3 521/7	UNTERHALTUNG DER EINRICHTUNGEN	70 000	70 000	74 441,94	GEGENS.DECKUNGSFAEHIG 330 3 650/7
330 3 522/5	UNTERHALT.D.INSTRUMENTARIUMS	12 000	13 000	16 265,29	
330 3 524/1	BESCHAFFUNG VON GERAETEN UND MASCHINEN	6 000	3 000	2 889,89	
330 3 540/3	STEUERN UND ABGABEN	15 000	23 000	23 567,08	
330 3 541/1	MIETE FUER INSTRUMENTE	4 000	2 500	-	
330 3 542/0	FEUERSICHERHEITSWACHENGELDER	100 000	100 000	-	
330 3 561/6	JUBILAEUMSGABEN	3 500	2 500	1 588,31	
330 3 562/4	DIENST- UND SCHUTZKLEIDUNG	14 500	12 500	13 087,25	
330 3 640/0	UMSATZSTEUER	4 500	24 156	6 620,58	
330 3 641/8	ABGABEN NACH DEM LAG	1 115	1 115	1 114,68	
330 3 650/7	KOSTEN DES THEATERBETRIEBES	115 000	101 500	90 292,47	VERFUEGUNGSBERECHTAMT GEGENS.DECKUNGSFAEHIG 330 3 521/7
330 3 651/5	WERBUNG, PROGRAMMHEFTE UND TEXTBUECHER	330 000	280 000	179 299,55	
330 3 652/3	AUFFUEHRUNGSGEBUEHREN	195 000	185 000	190 026,72	
330 3 653/1	SONST.SAECHL.VERWALTUNGS AUSG.	20 000	20 000	13 823,61	
330 3 654/0	TRANSPORTE	22 500	20 000	10 335,26	

Zu 328 3 570/8

Mehrbedarf durch die einzugliedernden Gemeinden.

Zu 328 3 661/5

a) Düsseldorfer Geschichtsverein e.V.	15 DM
b) Historischer Verein für den Niederrhein	20 DM
c) Bergischer Geschichtsverein e.V.	12 DM
d) Gesellschaft für Rhein. Geschichtskunde	200 DM

Zu 330 3 130/0

Mehreinnahmen durch Erhöhung des Verkaufspreises für die Programmhefte und durch Verkauf einer Denkschrift.

Zu 330 3 140/8

a) Vertragliche Entschädigung der Stadt Duisburg für die Benutzung des Werkstattgebäudes Venloer Str. 16a	33 000 DM
b) Verpachtung der Wirtschaftsbetriebe	20 500 DM
c) Vermietung des Opernhauses an fremde Veranstalter	3 500 DM
d) Miete Dienstwohnung Hausmeister Venloer Str. 16a	1 000 DM
e) Miete Dienstwohnung Hausmeister Probenhaus	1 500 DM

Zu 330 3 150/5

Zuschuß der Stadt für 83.200 verbilligte Eintrittskarten je 2,50 DM an die Düsseldorfer Besucherorganisationen.

Zu 330 3 410/5

Mehrbedarf infolge tariflicher Erhöhungen der Kosten für Aushilfsmusiker und zusätzlicher Übernahme der Kosten für Aushilfen bei den Duisburger Einsätzen gemäß Neufassung des Theatergemeinschaftsvertrages.

Zu 330 3 411/3

Für die Heranziehung der Marler und Bochumer Sinfoniker zu Terminen, an denen die Orchester von Düsseldorf und Duisburg anderweitig eingesetzt sind.

Zu 330 3 650/7

Es sind veranschlagt für:

a) Kosten für Werkwohnungen	1 000 DM
b) Reinigungskosten	1 000 DM
c) Grünpflanzen und Blumen	11 000 DM
d) Handtücher	14 000 DM
e) Feuermeldegebühren	2 500 DM
f) Bewachung	75 500 DM
g) Kleinmaterialien	2 000 DM
h) Unvorhergesehenes	8 000 DM

Mehrbedarf infolge tariflicher Lohnerhöhungen bei der Bewachung und sonstiger Preissteigerung.

Zu 330 3 651/5

Es sind veranschlagt für:

1. a) Wochenspielplan, Druck	50 000 DM
Anschlag	22 000 DM
b) Sonderplakate, Druck	15 000 DM
Anschlag	6 000 DM
c) Abonnementswerbung	70 000 DM
d) Aushangfotos	14 000 DM
2. a) Programmhefte, Druck	120 000 DM
b) Klischeekosten	4 000 DM
c) Autorenhonorare	8 000 DM
d) Sonderprogramme	19 000 DM
3. Textbücher	2 000 DM

Mehrbedarf infolge Preiserhöhungen im grafischen Gewerbe.

Zu 330 3 655/B

Es sind vorgesehen für:

a) Denkschrift	30 000 DM
b) Sonderplakat	4 000 DM
c) Druckkosten für Einladungen	1 000 DM
d) Ausgaben für die Abendvorstellung	5 000 DM

Zu 330 3 713/9

Vertraglicher Anteil der Stadt von 61,5 %.

Zu 331 3 130/5

Mehreinnahmen durch Umsatzsteigerung.

Zu 331 3 570/0

Für den Druck des Jahresprogrammheftes, der Abonnementsausweise und der Eintrittskarten.

Zu 331 3 650/1

Es sind veranschlagt für:

Solistenhonorare für 12 Symphoniekonzerte	120 000 DM
Honorar für 4 Gastdirigenten	40 000 DM
Honorar für 8 Kammerkonzerte	48 000 DM
Allgemeine Kosten für 12 Symphoniekonzerte	72 000 DM
Allgemeine Kosten für 8 Kammerkonzerte	24 000 DM
Kosten für 12 Meisterkonzerte	9 600 DM
Chordirektor des Musikvereins	18 000 DM
Pianist bei den Proben des Musikvereins	9 600 DM
Textgestaltung der Tagesprogrammhefte	8 800 DM

Zu 331 3 652/B

Vorgesehen ist die Aufnahme einer 3. Schumann-Schallplatte.

Zu 331 3 661/7

Für die Mitgliedschaft beim Deutschen Bühnenverein.

Zu 331 3 700/1

Es sind vorgesehen für:

Zuschuß an die Chorschule	1 950 DM
Kosten für Herrichtung und Reinigung des Probenraumes	5 500 DM

	ANSATZ 1975 DM	ANSATZ 1974 DM	RECHNUNG 1973 DM	ERLAEUTERUNGEN
332	ROBERT-SCHUMANN -SAAL			VERFUEGUNGSBERECHT. AMT
	EINNAHMEN			
332 3 110/5	13 000	13 000	10 867,39	
332 3 119/9	1	1	1 903,07	
332 3 140/7	65 000	65 000	63 497,93	
332 3 169/5	-	-	10 192,00	
	-----	-----	-----	
SUMME EINNAHMEN	78 001	78 001	86 460,39	
	-----	-----	-----	
	AUSGABEN			
332 3 490/2	31 020	28 000	28 780,77	
332 3 520/8	1 000	1 000	439,84	
332 3 540/2	2 000	2 000	1 637,50	
332 3 640/9	4 000	6 100	3 281,37	
332 3 650/6	12 500	12 500	9 087,85	
332 3 669/7	100	100	533,82	
	-----	-----	-----	
SUMME AUSGABEN	50 620	49 700	43 761,15	
SUMME EINNAHMEN	78 001	78 001	86 460,39	
	-----	-----	-----	
ZUSCHUSS	-	-	-	
UEBERSCHUSS	27 381	28 301	42 699,24	
	-----	-----	-----	
333	LEISTUNGEN AN DIE NEUE SCHAUSPIEL-GMBH			VERFUEGUNGSBERECHT. AMT
	EINNAHMEN			
333 3 150/9	-	-	1 143,00	
	-----	-----	-----	
SUMME EINNAHMEN	-	-	1 143,00	
	-----	-----	-----	
	AUSGABEN			
333 3 500/8	60 000	53 250	14 408,98	VERFUEGUNGSBERECHT. AMT
333 3 715/9	7 371 169	6 868 598	5 603 783,19	
	-----	-----	-----	
SUMME AUSGABEN	7 431 169	6 921 848	5 618 192,17	
SUMME EINNAHMEN	-	-	1 143,00	
	-----	-----	-----	
ZUSCHUSS	7 431 169	6 921 848	5 617 049,17	
UEBERSCHUSS	-	-	-	
	-----	-----	-----	
340	ALLGEMEINE KUNSTPFLEGE			VERFUEGUNGSBERECHT. AMT
	EINNAHMEN			
340 3 110/0	-	-	30 000,00	
340 3 111/8	750	-	-	
340 3 130/4	100	-	1 005,00	
340 3 150/9	-	-	2 792,70	
340 3 151/7	-	-	33 717,48	
340 3 176/2	100	100	2 500,00	MEHREINN. WACHSEN ZU BE 340 3 654/3
340 3 178/9	840	-	905,32	MEHREINN. WACHSEN ZU BE 340 3 655/1 ANORDNUNGSBERECHT. AMT
	-----	-----	-----	
SUMME EINNAHMEN	1 790	100	70 920,50	
	-----	-----	-----	

Zu 333 3 715/9

Der Gesellschafter Stadt Düsseldorf trägt 50 % des Subventionsbedarfs der Betriebskosten einschl. des Mietzuschusses für die Werkstätten und Magazine.

WISSENSCHAFT, FORSCHUNG, KULTURPFLEGE

	ANSATZ 1975 DM	ANSATZ 1974 DM	RECHNUNG 1973 DM	ERLAEUTERUNGEN
AUSGABEN				
340 3 540/7	-	4 747	4 426,44	
340 3 650/0	110 000	35 000	20 000,00	
340 3 651/9	150 000	150 000	90 000,00	UEBERTRAGBAR
340 3 652/7				
	3 750	3 750	2 917,76	
340 3 653/5				
	3 300	3 300	3 300,00	
340 3 654/3				SIEHE 340 3 176/2
	100	100	2 500,00	
340 3 655/1				SIEHE 340 3 178/9
	840	-	905,32	UEBERTRAGBAR
340 3 656/0	2 600	2 600	2 541,00	
340 3 657/8				
	-	-	111 362,83	
340 3 658/6				
	-	-	20 583,78	
340 3 661/6	440	490	470,00	
340 3 669/1				
	-	-	430,00	
340 3 679/9	27 750	27 750	27 750,00	
340 3 700/0	21 500	21 500	17 000,00	AUSGABEN BEDUERFEN DER ZUSTIMMUNG DES KULTURAUSSCHUSSES
340 3 701/9	48 500	35 000	27 721,35	AUSGABEN BEDUERFEN DER ZUSTIMMUNG DES KULTURAUSSCHUSSES
340 3 702/7				
	35 000	35 000	102 315,94	
340 3 703/5	280 000	280 000	237 500,00	AUSGABEN BEDUERFEN DER ZUSTIMMUNG DES KULTURAUSSCHUSSES
	275 000	270 420	270 317,84	
340 3 704/3				
340 3 705/1	430 000	430 000	430 000,00	
340 3 706/0	25 800	25 000	10 160,00	
340 3 707/8	6 696	6 696	6 696,00	
340 3 709/4	94 000	270	33 237,92	
340 3 711/6				
	-	-	5 879,80	
	1 515 276	1 331 623	1 428 015,78	
SUMME AUSGABEN	1 790	100	70 920,50	
SUMME EINNAHMEN				
	1 513 486	1 331 523	1 357 095,28	
ZUSCHUSS				
UEBERSCHUSS				
350 VOLKSHOCHSCHULE				
EINNAHMEN				
350 3 110/3	1 250 400	945 000	900 724,25	
350 3 111/1	5 500	7 000	3 874,00	
350 3 112/0	125 000	70 000	97 866,00	MEHREINN. WACHSEN ZU BE 350 3 652/0
350 3 113/8	22 900	23 940	14 265,00	MEHREINN. WACHSEN ZU BE 350 3 655/5
350 3 114/6	2 000	1 000	913,00	
350 3 115/4	1	-	114,93	
350 3 116/2	7 500	7 000	7 783,27	
350 3 117/0	4 000	4 000	4 702,52	
350 3 119/7	1	2 450	2 290,65	
350 3 140/5	536	336	69,00	
350 3 159/6	700	600	900,38	
350 3 164/2	1	1	38 534,80	MEHREINN. WACHSEN ZU BE 350 3 410/2, 350 3 570/2
350 3 167/7	1	1	-	MEHREINN. WACHSEN ZU BE 350 3 410/2, 350 3 570/2
350 3 171/5	738 501	447 501	467 630,00	MEHREINN. WACHSEN ZU BE 350 3 570/2, 350 3 572/9
350 3 261/4	800	800	654,50	
	2 157 841	1 509 629	1 540 184,30	
SUMME EINNAHMEN				

Zu 340 3 650/0

Es sind vorgesehen für:

Heine-Preis	
Förderpreis für Geisteswissenschaften	25 000 DM
je 2 Förderpreise à 4 000 DM für bildende Kunst, Musik und Literatur	5 000 DM
Kosten für Jury-Sitzungen, Spesen der Preisträger, Verleihungsakt u.a.	24 000 DM
	56 000 DM

Der Heine-Preis und der Förderpreis für Geisteswissenschaften wird alle drei Jahre verliehen; die anderen Förderpreise jährlich.

Zu 340 3 651/9

Förderung der Düsseldorfer Künstler nach den Richtlinien des Rates auf Empfehlung der drei Kunstbeiräte für bildende Kunst, Musik und Literatur.

Der Ansatz wird verwendet für:

1. Prämien und Beihilfen an Künstler	149 000 DM
2. Sachkosten für die Arbeit der Kunstbeiräte	1 000 DM

Zu 340 3 700/0

Zuschuß zur Durchführung des jährlichen Konzertprogramms (etwa 4 Konzerte).

Zu 340 3 701/9

Es ist vorgesehen, an folgende Einrichtungen bzw. für nachfolgende Veranstaltungen Zuschüsse zu gewähren:

- Gesellschaft für christlich-jüdische Zusammenarbeit,
 - Konzertgemeinschaft blinder Künstler,
 - Jugend musiziert,
 - Volksbühne,
 - Gesellschaft für christliche Kultur,
 - Theatergemeinde,
 - Sozialistische Bildungsgemeinschaft
- u.a.
Mehrbedarf durch die einzugliedernden Gemeinden.

Zu 340 3 702/7

Zuschuß zu den Reise- und Aufenthaltskosten.

Einladungen liegen vor für Konzerte in Lissabon, St. Quentin, Paris und Den Haag.

Zu 340 3 703/5

Es ist vorgesehen, folgenden privaten Theatern u.ä. Zuschüsse zu zahlen:

- Komödie,
- Theater an der Berliner Allee,
- Theater Rheinischer Marionetten,

Zimmertheater an der Uhlandstraße und an
Laienspiel-Theatergruppen.

Zu 340 3 704/3

Betriebskostenzuschuß	195 000 DM
Miet- und Nebenkosten	80 000 DM

Infolge Preissteigerungen erhöhen sich die Nebenkosten für Heizung, Strom und Reinigung.

Zu 340 3 705/1

Für die Abgabe verbilligter Eintrittskarten an die Besucherorganisationen wird ein Zuschuß von 2,50 DM

je Karte gewährt. Es sind vorgesehen:

für Besucher des Schauspielhauses bis	200 000 DM
des Opernhauses bis	208 000 DM
der städtischen Konzerte bis	22 000 DM

Zu 340 3 709/4

Es ist vorgesehen, Zuschüsse folgenden Vereinen zu gewähren:

Kulturtreibende Vereine (Monheim)	7 100 DM
Kulturgemeinde (Monheim)	80 000 DM
MGV Liederkranz, Unterbach	700 DM
Frauenchor Unterbacher Lärchen	400 DM
Kath. Kirchenchor Unterbach	400 DM
Evangl. Kirchenchor Unterbach	400 DM
Kulturkreis Angermund	5 000 DM

Zu 350 3 110/3

Mehreinnahmen werden erwartet durch

- die Vergrößerung des Veranstaltungsvolumens beim Filmforum und durch größere Publikumsnachfrage,
- die größere Zahl von Teilnehmern an Veranstaltungen der VHS, insbesondere an Kursen, die aufgrund erhöhter Mittelbereitstellung bei Hst. 350 3 410/2 zusätzlich eingerichtet werden können.
- die einzugliedernden Gemeinden.

		ANSATZ 1975 DM	ANSATZ 1974 DM	RECHNUNG 1973 DM	ERLAEUTERUNGEN
350 3 410/2	AUSGABEN DOZENTENHONORARE	2 341 600	1 800 000	1 420 688,00	SIEHE 350 3 164/2 SIEHE 350 3 167/7 GEGENS.DECKUNGSFAEHIG MIT 350 3 411/0, 350 3 651/2 350 3 654/7, 350 3 655/5
350 3 411/0	DOZENTENHONORARE FUER DEN FACHBEREICH ALTENBILDUNG	50 000	-	-	GEGENS.DECKUNGSFAEHIG MIT 350 3 410/2
350 3 460/9 350 3 490/0 350 3 520/6	ZAEHLGELD FUER KASSIERER SN NR.1 PERSOENLICHE AUSGABEN UNTERHALTUNG D.LABORS. BESCHAFF. V.ARBEITSM.	900 1 823 070 18 000	540 1 480 400 15 000	330,00 1 131 930,28 7 569,34	GEGENS.DECKUNGSFAEHIG MIT 350 3 570/2
350 3 524/9	UNTERHALT.U.ERGAENZUNG V. BETRIEBSGER.FILMFORUM	7 500	7 500	6 467,73	
350 3 525/7	BESCHAFFUNG V.BETRIEBSGERAETEN - FILMFORUM	7 000	3 500	7 995,33	
350 3 530/3	MIETEN	26 800	24 000	15 240,10	
350 3 531/1	MIETE F.POLIZEI-NOTRUFANLAGE	1 700	1 700	1 896,24	
350 3 532/0	FILMMIETEN	90 000	76 000	55 946,69	
350 3 540/0	STEUERN UND ABGABEN	3 000	2 200	1 751,30	
350 3 563/0	MITARBEITERFOERDERUNG	8 000	5 000	4 333,21	
350 3 570/2	UNTERHALTUNG VON LEHR- UND UNTERRICHTSMITTELN	20 000	20 000	8 439,75	SIEHE 350 3 164/2 SIEHE 350 3 167/7 SIEHE 350 3 171/5 GEGENS.DECKUNGSFAEHIG MIT 350 3 520/6
350 3 571/0	VERMEHRUNG VON ZEITSCHRIFTEN UND BUECHERN	21 000	15 000	10 993,30	
350 3 572/9	BESCHAFFUNG VON LEHR- UND UNTERRICHTSMITTELN	25 000	18 000	-	SIEHE 350 3 171/5
350 3 640/7	UMSATZSTEUER	6 200	3 300	155,83	
350 3 650/4	WERBUNG, DRUCK V.VORLESUNGS- VERZ., PLAKATEN USW.	374 000	366 000	221 951,12	
350 3 651/2	SACH- U.PERSONALKOSTEN FUER VERANSTALTUNGEN	239 100	180 000	193 651,03	GEGENS.DECKUNGSFAEHIG MIT 350 3 410/2
350 3 652/0 350 3 653/9	REISEN UND FAHRTEN ZUSCHUSS ZU STUDIENREISEN UND INTERN. BEGEGNUNGEN	129 000 6 000	70 000 5 000	97 273,95 4 000,00	SIEHE 350 3 112/0
350 3 654/7	KOSTEN FUER EIN- UND MEHRTAEG. SEMINARE	22 000	20 000	16 517,09	GEGENS.DECKUNGSFAEHIG MIT 350 3 410/2
350 3 655/5	KOSTEN FUER TEILNAHME AN PRUEFUNGEN	25 000	23 940	10 525,00	SIEHE 350 3 113/8 GEGENS.DECKUNGSFAEHIG MIT 350 3 410/2
350 3 656/3	ANTEIL DER VHS AN DEN GEBUEHR. F.ZERTIFIKATPRUEFG.	11 200	8 000	3 255,00	
350 3 658/0	PORTOKOSTEN	12 000	12 000	7 581,51	
350 3 661/0	VEREINSBEITRAEGE	17 500	6 000	6 000,00	
350 3 669/5	VERMISCHTE AUSGABEN	2 100	1 050	640,93	
350 3 679/2	INNERE VERRECHNUNGEN	-	-	11 000,00	
	SUMME AUSGABEN	5 287 670	4 164 130	3 246 132,73	
	SUMME EINNAHMEN	2 157 841	1 509 629	1 540 184,30	
	ZUSCHUSS	3 129 829	2 654 501	1 705 948,43	
	UEBERSCHUSS	-----	-----	-----	
351	HEIMVOLKSHOCHSCHULE HAUS MICKELN				VERFUEGUNGSBERECHTIGT
	EINNAHMEN				
	KEINE EINNAHMEN				
	AUSGABEN				
351 3 540/5	STEUERN UND ABGABEN	1 000	-	-	
	SUMME AUSGABEN	1 000	-	-	
	SUMME EINNAHMEN	-	-	-	
	ZUSCHUSS	1 000	-	-	
	UEBERSCHUSS	-----	-----	-----	

Zu 350 3 410/2

Mehrbedarf u. a. durch die einzugliedernden Gemeinden.

Zu 350 3 520/6

Durch den weiteren Ausbau des Programms, bei dem die vorhandenen Laboreinrichtungen in Anspruch genommen werden, fallen sowohl höhere Kosten für die Wartung der Anlagen an als auch für die Beschaffung von Arbeitsmaterialien.

Es sind vorgesehen:

Sprachlabor

Wartungsvertrag

Ersatzteile/Reparaturen

Naturwissenschaftliche Labors

Wartungsvertrag

Ersatzteile/Reparaturen

Beschaffung von bespielten Tonbändern und Kassetten

Beschaffung von Arbeitsmaterial für die naturwissenschaftlichen Labors

Zu 350 3 572/9

Die Ausweitung des Programms macht die Anschaffung folgender Lehr- und Unterrichtsmittel erforderlich:

Kassettenprogramme

Englisch

Spanisch

Italienisch

Deutsch als Fremdsprache

Französisch

Russisch

2 Plattenspieler

1 Diaprojektor

100 Tonbandkassetten

50 Tonbänder

25 Video-Bänder

Lehrmaterial für den Sprachenbereich

Modellprüfungssätze u.a. Lehrmaterial für den naturwissenschaftlichen Bereich

Altenarbeit Weiterer Mehrbedarf durch die einzugliedernden Gemeinden.

Zu 350 3 650/4

Es sind vorgesehen:

Druck der Arbeitspläne 1975/I und 1975/II

Zentralstelle/Bildungsberatung

Verteilung der Vorortverzeichnisse

Eindruckplakate/Neudruck

Plakateindrucke

Plakatieren

Kulturprisma

Eisenbahnreklame

Veröffentlichung in verschiedenen Zeitschriften

Schaukastenwerbung

Filmforum

Weiterer Mehrbedarf durch die einzugliedernden Gemeinden.

Zu 350 3 653/9

Den Teilnehmern insbesondere an Prüfungslehrgängen im Fremdsprachenbereich soll ein ergänzendes Sprachstudium im jeweiligen Sprachengebiet zur Vorbereitung auf die Prüfung ermöglicht werden. Ferner ist vorgesehen, im Rahmen der internationalen Bildungsarbeit u.a Kontakte zu ausländischen Weiterbildungseinrichtungen herzustellen.

		ANSATZ 1975 DM	ANSATZ 1974 DM	RECHNUNG 1973 DM	ERLAEUTERUNGEN
352	STADTBUECHEREIEN				VERFUEGUNGSBERECHT. AMT
	EINNAHMEN				
352 3 119/6	ERSTATTUNG VON UMSATZSTEUER	400	1	1 047,56	
352 3 140/4	MIETEN EINSCHL. NEBENKOSTEN	3 100	3 500	3 442,84	
352 3 159/5	VERMISCHTE EINNAHMEN	300	300	-	
352 3 171/4	LANDESZUSCHUESSE	38 000	-	15 300,00	
352 3 210/9	DIVIDENDE AUS BETEILIGUNG	7 000	-	7 000,00	
352 3 261/3	MAHNGBUEHR F. VERLORENE UND BESCHAEDIGTE BUECHER	65 000	62 000	68 278,81	
	SUMME EINNAHMEN	113 800	65 801	95 069,21	
	AUSGABEN				
352 3 490/0	SN NR.1 PERSOENLICHE AUSGABEN	5 115 310	4 671 700	3 841 582,23	
352 3 530/2	MIETEN	344 000	339 000	203 709,45	
352 3 540/0	STEUERN UND ABGABEN	6 500	6 600	6 631,56	
352 3 560/4	FORTBILDUNG DER BIBLIOTHEKARE	2 500	2 500	1 901,65	GEGENS.DECKUNGSFAEHIG MIT 352 3 653/8
352 3 561/2	DIENST- UND SCHUTZKLEIDUNG	-	1 100	-	ZU LASTEN DES FOLGENDEN HAUSHALTSJAHRES DUERFEN AUFTRAEGE BIS ZU 25 % DES ANSATZES ERTEILT WERDEN
352 3 570/1	VERMEHRUNG DER BESTAENDE	1 340 000	1 200 000	1 297 218,79	
352 3 650/3	KOSTEN DER ANMAHN. V. BUECHERN UND TRANSPORTKOSTEN	2 300 14 000	2 000 13 000	1 646,33 14 283,49	GEGENS.DECKUNGSFAEHIG MIT 352 3 652/0
352 3 651/1	WERBUNG USW.	65 000	62 500	45 798,62	GEGENS.DECKUNGSFAEHIG MIT 352 3 651/1
352 3 652/0	DRUCK V.BUECHERVERZEICHNISSEN	6 000	5 500	4 480,65	GEGENS.DECKUNGSFAEHIG MIT 352 3 560/4
352 3 653/8	VERANSTALTUNGEN	5 000	1 000	2 310,73	
352 3 654/6	VERVIELFAELT. VON KATALOGZET- TELN	25 000	-	-	
352 3 659/7	SONSTIGE SAECHLICHE AUSGABEN	3 150	2 950	2 664,40	
352 3 661/9	VEREINSBEITRAEGE	500	500	406,81	
352 3 669/4	VERMISCHTE AUSGABEN	-	-	1 350,00	
352 3 679/1	INNERE VERRECHNUNGEN	-	-	-	
352 3 700/3	ZUSCHUSS AN BUECHEREIEN	950	-	-	
	SUMME AUSGABEN	6 930 210	6 308 350	5 423 984,71	
	SUMME EINNAHMEN	113 800	65 801	95 069,21	
	ZUSCHUSS UEBERSCHUSS	6 816 410	6 242 549	5 328 915,50	
360	ALLGEMEINE GEMEINSCHAFTSPFLEGE				VERFUEGUNGSBERECHT. AMT
	EINNAHMEN				
360 3 110/7	VERLEIH V.FAHNEN,FAHNENMASTEN, STUEHLEN USW.	120 000	120 000	90 763,85	
360 3 111/5	FUER REINIGUNG, VERLORENE FAH- NEN USW	3 000	3 000	4 755,46	
360 3 119/0	ERSTATTUNG VON UMSATZSTEUER	20 000	3 000	11 990,00	
	SUMME EINNAHMEN	143 000	126 000	107 509,31	
	AUSGABEN				
360 3 490/4	SN NR.1 PERSOENLICHE AUSGABEN	123 200	142 500	108 483,98	
360 3 520/0	UNTERHALT.D.FAHNEN,MASTEN, STUEHLE USW.	20 000	17 000	15 640,04	
360 3 521/8	UNTERHALTUNG MUSIKPAVILLON	5 000	4 000	2 711,72	
360 3 522/6	ERGAENZUNG DER FAHNEN, -SCHUHE UND STUEHLE	121 400	22 000	16 447,05	
360 3 523/4	BESCHAFF. VON FAHNEN USW. FUER ANDERE AEMTER	8 000	13 000	7 934,16	
360 3 570/6	BESCHAFFUNG VON SCHUETZENORDEN	-	-	27 574,62	
360 3 640/0	UMSATZSTEUER	15 000	5 000	2 883,70	
360 3 641/9	STEUERN UND ABGABEN	1	1	-	
360 3 650/8	AUFWENDUNGEN F. HEIMATSTAEDT. U. SONST. VERANST.	114 450	103 100	24 693,12	
360 3 651/6	FUHR- UND TRANSPORTKOSTEN	-	-	-	
360 3 652/4	AUFWENDUNGEN ZUM KARNEVAL	260 900	236 500	222 681,01	
360 3 653/2	FUER DIE STADT LAESST BITTEN	44 000	-	21 872,13	VERFUEGUNGSBERECHT. AMT
360 3 654/0	DUESSELDORFER ABEND	60 000	-	-	
360 3 655/9	AUSGABEN F. HOFGARTENKONZERTE	-	26 500	19 131,77	
360 3 656/7	AUFSTELLEN VON FAHNENMASTEN	41 000	34 000	31 310,33	VERFUEGUNGSBERECHT. AMT
360 3 657/5	AUFWENDUNGEN ZUM 17. JUNI	2 500	2 500	2 500,00	

Zu 352 3 140/4

Miete für Hausmeisterwohnung und für den Vortragssaal.

Zu 352 3 261/3

Erhöhung entsprechend dem Rechnungsergebnis 1973 und durch die Inbetriebnahme neuer Zweigstellen.

Zu 352 3 530/2

Laufende Mieten einschl. Nebenkosten für die Büchereien Bilk, Flingern, Gerresheim, Oberkassel, Unterrath, Büchereizentrale
Mieten für geplante Büchereien (Wersten oder Zoo)

284 000 DM
60 000 DM

Zu 352 3 570/1

Es sind vorgesehen für die vorhandenen Büchereien im bisherigen Stadtgebiet:

Aufbau Bücherei Garath 3000 Bde. à 22,— DM	1 000 000 DM
Aufbau 1. Rate Bücherei Oberbilk 3000 Bde. à 22,— DM	66 000 DM
Aufbau 1. Rate Fahrbücherei 3 000 Bde. à 22,— DM	66 000 DM
Ausbau des Medienbestandes	66 000 DM
	2 000 DM

Die bisher für die vorhandenen Büchereien veranschlagten Mittel reichen aus folgenden Gründen nicht aus:

- Vermehrung der Büchereien (Hassels, Flingern)
 - Preissteigerungen um ca. 10 %
 - Ausgleich des durch wachsende Benutzung erhöhten Verschleißes
 - Erhöhung der laufenden Ausgaben durch Vergrößerung des Zeitschriftenbestandes und der Loseblattausgaben
 - Erhöhte Nachfrage nach Fachliteratur
- Der weitere Mehrbedarf entsteht durch die einzugliedernden Gemeinden.

Zu 360 3 522/6

Umstellung der Fahnenmasten von Holz auf Metall, die ständig im Stadtgebiet stehen bleiben sollen.

Zu 360 3 650/8

Es sind u. a. vorgesehen für:

Hofgartenkonzerte	26 500 DM
Feuerwehr	8 000 DM
Montage und Demontage der Altstadtdekoration	6 000 DM
Musikkapellen für Festzüge	4 000 DM
Stadteflaggung	4 000 DM
Radschlägerwettbewerb	600 DM
Versicherung für Teilnehmer am Volksradfahren	500 DM
Empfang OB im Rathaus zur Schützeninvestitur	1 000 DM
Empfang OB im Rathaus zum Martinsfest	6 000 DM
Aufwendungen zum 1. Mai	5 000 DM
Aufwendungen zum Fronleichnamfest, Blumen, Dekoration, Löhne und Fahnenaufstellung	4 000 DM
Volkstrauertag	1 500 DM
Polizeimusikschau	3 000 DM
Tag der Heimat	3 500 DM
Durchführung des Martinszuges	1 000 DM
500 Jahre Bilker Schützen	5 000 DM
Plakatierung	25 000 DM

Mehrbedarf durch die einzugliedernden Gemeinden.

Zu 360 3 652/4

Der Ansatz enthält u. a.:

Zuschuß zum Rosenmontagszug 1975	150 000 DM
Entwurf und Druck des Karnevalsprospektes	16 000 DM
Entwurf Karnevalsplakat	7 000 DM
Druck Karnevalsplakat	11 000 DM
Anzeigen zum Karneval	6 000 DM
Klischees	3 000 DM
Plakatierung	16 000 DM
Empfang Rosenmontag, Karten zu Karnevalsveranstaltungen, Tribünenbau	25 000 DM
Beschaffung Königsallee	7 000 DM

Mehrbedarf durch die einzugliedernden Gemeinden.

	ANSATZ 1975 DM	ANSATZ 1974 DM	RECHNUNG 1973 DM	ERLAEUTERUNGEN
360 3 659/1	6 500	-	4 458,47	
360 3 661/3	124	124	248,00	
360 3 679/6	9 850	10 350	7 128,54	
360 3 680/0	2 255	2 188	-	VERFUEGUNGSBERECHT.AMT
360 3 685/0	2 059	2 217	-	VERFUEGUNGSBERECHT.AMT
360 3 701/6	4 000	4 000	4 000,00	VERFUEGUNGSBERECHT.AMT
360 3 702/4	-	6 000	-	
360 3 703/2	17 000	-	-	
360 3 704/0	2 400	-	-	
360 3 780/6	1 000	500	254,00	VERFUEGUNGSBERECHT.AMT
	-----	-----	-----	
SUMME AUSGABEN	860 639	631 480	519 952,64	
SUMME EINNAHMEN	143 000	126 000	107 509,31	
	-----	-----	-----	
ZUSCHUSS	717 639	505 480	412 443,33	
UEBERSCHUSS	-	-	-	
	-----	-----	-----	
361				VERFUEGUNGSBERECHT.AMT
				ALLGEMEINE HEIMATPFLEGE UND DENKMALSCHUTZ
				EINNAHMEN
361 3 130/6	2 850	1 400	4 986,00	
361 3 140/3	2 400	2 400	2 400,00	
361 3 177/2	-	-	2 250,00	
	-----	-----	-----	
SUMME EINNAHMEN	5 250	3 800	9 636,00	
	-----	-----	-----	
				AUSGABEN
361 3 510/7	78 000	95 000	85 943,35	VERFUEGUNGSBERECHT.AMT
361 3 520/4	2 000	-	-	VERFUEGUNGSBERECHT.AMT
361 3 540/9	3 000	2 839	1 463,44	
361 3 650/2	-	-	65 998,09	
361 3 651/0	2 400	2 400	2 400,00	
361 3 652/9	1 000	1 150	646,86	VERFUEGUNGSBERECHT.AMT
361 3 653/7	900	900	900,00	
361 3 654/5	7 000	6 000	1 279,36	
361 3 679/0	6 867	6 867	5 107,00	
361 3 700/2	7 500	5 000	5 000,00	
361 3 701/0	5 000	5 000	5 000,00	VERFUEGUNGSBERECHT.AMT
361 3 702/9	300 000	310 000	60 300,00	VERFUEGUNGSBERECHT.AMT
361 3 703/7	1 800	1 569	1 568,96	VERFUEGUNGSBERECHT.AMT
361 3 704/5	47 500	9 000	18 811,82	
361 3 717/7	-	-	-	
	-----	-----	-----	
SUMME AUSGABEN	462 967	445 725	254 418,88	
SUMME EINNAHMEN	5 250	3 800	9 636,00	
	-----	-----	-----	
ZUSCHUSS	457 717	441 925	244 782,88	
UEBERSCHUSS	-	-	-	
	-----	-----	-----	

Zu 360 3 659/1

Bei Durchführung des Trödelmarktes fallen Kosten für Personal (Marktaufsicht, Reinigung, Beschilderung, Abschleppen von Fahrzeugen usw.) an.

Zu 361 3 510/7

Es sind vorgesehen :

1. Allgemeine Unterhaltung (baulich)
2. Allgem. Unterhaltung und Betriebswartung (sanitärtechnisch)
3. Allgem. Unterhaltung (elektrotechnisch)

Der Bedarf der einzugliedernden Gemeinden wurde berücksichtigt.

Zu 361 3 540/9

Neben den Grundbesitzabgaben für den Schloßsturm müssen jetzt auch die Kanalbetriebsgebühren für den Brunnen in Gerresheim übernommen werden.

Zu 361 3 702/9

Förderung von Restaurierungsmaßnahmen an profanen und sakralen Baudenkmalern, aber auch an sonstigen erhaltenswerten Bauten (z.B. Stuckfassaden der Jahrhundertwende im Rahmen der Stadtbildpflege). Die Mittel sollen möglichst schwerpunktartig in geschlossenen, erhaltenswerten Bereichen und in Verbindung mit Förderungsmaßnahmen für Altbaumodernisierung eingesetzt werden. Ferner sind für den Wettbewerb "Farbiges Düsseldorf" Prämien und Sachkosten vorgesehen.

Zu 361 3 704/5

Druckkostenzuschüsse zu stadtgeschichtlichen Veröffentlichungen.

	ANSATZ 1975 DM	ANSATZ 1974 DM	RECHNUNG 1973 DM	ERLAEUTERUNGEN
362	BENRATHER SCHLOSS			VERFUEGUNGSBERECHT. AMT 1
	EINNAHMEN			
362 3 110/6	30 000	30 000	30 359,00	
362 3 119/0	1	1	-	
362 3 130/0	8 000	8 000	7 716,20	
362 3 140/8	32 000	32 268	31 284,01	
362 3 159/9	20	20	-	
362 3 177/7	1	100	1 950,00	MEHREINN. WACHSEN ZU BG 362 3 571/3
	-----	-----	-----	
SUMME EINNAHMEN	70 022	70 389	71 309,21	
	-----	-----	-----	
	AUSGABEN			
362 3 460/1	60	60	60,00	
362 3 490/3	136 000	119 500	125 530,39	
362 3 520/9	20 000	14 973	11 552,42	GEGENS.DECKUNGSFAEHIG MIT 362 3 650/7
362 3 540/3	7 500	7 545	7 309,24	
362 3 541/1	128 100	137 000	108 119,72	
362 3 561/6	150	150	64,60	
362 3 570/5	5 500	5 000	22 423,74	
362 3 571/3	1	100	1 950,00	SIEHE 362 3 177/7
362 3 640/0	800	800	6,03	
362 3 641/8	627	627	626,72	VERFUEGUNGSBERECHT. AMT 2 GEGENS.DECKUNGSFAEHIG MIT 362 3 520/9
362 3 650/7	2 000	2 000	-	
362 3 651/5	40 000	35 000	14 431,79	
362 3 652/3	200	200	171,90	
362 3 653/1	500	455	-	
362 3 654/0	2 000	1 500	1 252,80	
362 3 669/8	100	100	69,16	
	-----	-----	-----	
SUMME AUSGABEN	343 538	325 010	293 568,51	
SUMME EINNAHMEN	70 022	70 389	71 309,21	
	-----	-----	-----	
ZUSCHUSS	273 516	254 621	222 259,30	
UEBERSCHUSS	-	-	-	
	-----	-----	-----	
363	SCHLOSS JAEGERHOF			VERFUEGUNGSBERECHT. AMT 1
	EINNAHMEN			
363 3 119/4	1	1	-	
363 3 140/2	887	890	886,96	
363 3 161/5	36 000	45 000	48 049,00	ANORDNUNGSBERECHT. AMT 1
	-----	-----	-----	
SUMME EINNAHMEN	36 888	45 891	48 935,96	
	-----	-----	-----	
	AUSGABEN			
363 3 490/8	72 120	70 600	70 366,98	
363 3 540/8	4 000	3 696	3 899,87	
363 3 541/6	2 500	2 500	1 551,20	
363 3 560/2	50	50	-	
363 3 640/4	2 000	2 000	887,17	
363 3 650/1	100	100	-	
363 3 669/2	100	100	20,70	
	-----	-----	-----	
SUMME AUSGABEN	80 870	79 046	76 725,92	
SUMME EINNAHMEN	36 888	45 891	48 935,96	
	-----	-----	-----	
ZUSCHUSS	43 982	33 155	27 789,96	
UEBERSCHUSS	-	-	-	
	-----	-----	-----	

Zu 362 3 110/6

Wenigereinnahme durch rückläufige Besucherzahlen.

Zu 362 3 520/9

Es sollen folgende Maßnahmen durchgeführt werden:
Restaurierung von Stuhl- und Sesselbezügen,
Erneuerung von Stuhl- und Sesselbezügen,
Restaurierung von Lüster und Appliquen,
Polimentvergoldung von Spiegeln und Möbeln,
Restaurierung und Neufassung von Möbeln.

Zu 362 3 651/5

Es sind vorgesehen für:
Plakatierung, Herstellung von Dias und Druck von Postkarten
Beschreibung der einzelnen Räume in Form eines Faltblattes für die Besucher
Katalog Schloß Benrath

10 000 DM

5 000 DM

25 000 DM

Zu 363 3 161/5

Erstattung von Personal- und Hausbewirtschaftungskosten.

	ANSATZ 1975 DM	ANSATZ 1974 DM	RECHNUNG 1973 DM	ERLAEUTERUNGEN
364				ORANGERIE BENRATH
				VERFUEGUNGSBERECHT. AMT 1
	EINNAHMEN			
364 3 110/5	2 000	1 800	2 139,00	
364 3 111/3	300	800	283,60	
364 3 119/9	1	1	1 499,82	
364 3 140/7	15 000	15 000	14 686,56	
364 3 159/8	10	10	-	
364 3 169/5	-	-	2 366,00	
	-----	-----	-----	
SUMME EINNAHMEN	17 311	17 611	20 974,98	
	-----	-----	-----	
	AUSGABEN			
364 3 490/2	10 200	10 600	12 392,10	
364 3 540/2	4 700	4 694	3 937,04	
364 3 640/9	500	500	41,72	
364 3 650/6	25 000	24 406	20 888,16	GEGENS. DECKUNGSFAEHIG MIT 364 3 700/6
364 3 651/4	2 000	4 000	1 394,58	
364 3 669/7	1 000	100	15,48	
364 3 700/6	5 000	5 000	4 900,00	GEGENS. DECKUNGSFAEHIG MIT 364 3 650/6
	-----	-----	-----	
SUMME AUSGABEN	48 400	49 300	43 569,08	
SUMME EINNAHMEN	17 311	17 611	20 974,98	
	-----	-----	-----	
ZUSCHUSS	31 089	31 689	22 594,10	
UEBERSCHUSS	-	-	-	
	-----	-----	-----	
400				VERWALTUNG DER SOZIALHILFE
				VERFUEGUNGSBERECHT. AMT 1
	EINNAHMEN			
400 3 150/2	-	530	3 847,34	
400 3 159/6	200	420	-	
400 3 160/0	-	-	30 097,00	
400 3 161/8	3 000	3 000	10 022,83	ANORDNUNGSBERECHT. AMT 1
400 3 162/6	2 800	2 500	2 807,59	ANORDNUNGSBERECHT. AMT 1
400 3 164/2	2 000	2 000	2 203,56	
	-----	-----	-----	
SUMME EINNAHMEN	8 000	8 450	48 978,32	
	-----	-----	-----	
	AUSGABEN			
400 3 490/0	6 448 550	12 783 700	11 131 623,48	
400 3 560/5	-	-	200,00	
400 3 659/8	15 000	15 000	13 058,92	
400 3 662/8	53 000	53 000	66,90	
400 3 668/7	10 000	10 000	-	
400 3 679/2	-	-	2 092,00	
	-----	-----	-----	
SUMME AUSGABEN	6 526 550	12 861 700	11 147 041,30	
SUMME EINNAHMEN	8 000	8 450	48 978,32	
	-----	-----	-----	
ZUSCHUSS	6 518 550	12 853 250	11 098 062,98	
UEBERSCHUSS	-	-	-	
	-----	-----	-----	
401				VERWALTUNG DER KRIEGSOPFERFUERSORGE
				VERFUEGUNGSBERECHT. AMT 1
	EINNAHMEN			
	KEINE EINNAHMEN			

Zu 364 3 650/6

Die Mittel werden benötigt für:
Druck von Plakaten, Plakatierung und Anzeigen bei Konzerten und Ausstellungen u.a.

Zu 400 3 659/8

Es sind veranschlagt für:	
Ehrenamtlicher Helferdienst	8 500 DM
Notariats- und Gerichtskosten	5 500 DM
Schutzkleidung und Sonstiges	1 000 DM

Zu 400 3 662/8

Es sind veranschlagt für:	
Verdienstausfallentschädigung für Sitzungsteilnehmer	3 000 DM
Informationszeitschrift für ausl. Arbeitnehmer	50 000 DM

Zu 400 3 668/7

Das Sozialamt ist für den Bereich der offenen Altenhilfe als Einrichtung anerkannt worden, in der ziviler Ersatzdienst geleistet werden kann. Die Stadt hat für die Zivildienstleistenden den täglichen Sold, eine Bekleidungsprämie sowie anstelle von Naturalverpflegung ein Verpflegungsgeld zu zahlen.

	ANSATZ 1975 DM	ANSATZ 1974 DM	RECHNUNG 1973 DM	ERLAEUTERUNGEN
364 ORANGERIE BENRATH				VERFUEGUNGSBERECHT. AMT 1
EINNAHMEN				
364 3 110/5	2 000	1 800	2 139,00	
364 3 111/3	300	800	283,60	
364 3 119/9	1	1	1 499,82	
364 3 140/7	15 000	15 000	14 686,56	
364 3 159/8	10	10	-	
364 3 169/5	-	-	2 366,00	
	-----	-----	-----	
SUMME EINNAHMEN	17 311	17 611	20 974,98	
	-----	-----	-----	
AUSGABEN				
364 3 490/2	10 200	10 600	12 392,10	
364 3 540/2	4 700	4 694	3 937,04	
364 3 640/9	500	500	41,72	
364 3 650/6	25 000	24 406	20 888,16	GEGENS. DECKUNGSFAEHIG MIT 364 3 700/6
364 3 651/4	2 000	4 000	1 394,58	
364 3 669/7	1 000	100	15,48	
364 3 700/6	5 000	5 000	4 900,00	GEGENS. DECKUNGSFAEHIG MIT 364 3 650/6
	-----	-----	-----	
SUMME AUSGABEN	48 400	49 300	43 569,08	
SUMME EINNAHMEN	17 311	17 611	20 974,98	
	-----	-----	-----	
ZUSCHUSS	31 089	31 689	22 594,10	
UEBERSCHUSS	-	-	-	
	-----	-----	-----	
400 VERWALTUNG DER SOZIALHILFE				VERFUEGUNGSBERECHT. AMT 1
EINNAHMEN				
400 3 150/2	-	530	3 847,34	
400 3 159/6	200	420	-	
400 3 160/0	-	-	30 097,00	
400 3 161/8	3 000	3 000	10 022,83	ANORDNUNGSBERECHT. AMT 1
400 3 162/6	2 800	2 500	2 807,59	ANORDNUNGSBERECHT. AMT 1
400 3 164/2	2 000	2 000	2 203,56	
	-----	-----	-----	
SUMME EINNAHMEN	8 000	8 450	48 978,32	
	-----	-----	-----	
AUSGABEN				
400 3 490/0	6 448 550	12 783 700	11 131 623,48	
400 3 560/5	-	-	200,00	
400 3 659/8	15 000	15 000	13 058,92	
400 3 662/8	53 000	53 000	66,90	
400 3 668/7	10 000	10 000	-	
400 3 679/2	-	-	2 092,00	
	-----	-----	-----	
SUMME AUSGABEN	6 526 550	12 861 700	11 147 041,30	
SUMME EINNAHMEN	8 000	8 450	48 978,32	
	-----	-----	-----	
ZUSCHUSS	6 518 550	12 853 250	11 098 062,98	
UEBERSCHUSS	-	-	-	
	-----	-----	-----	
401 VERWALTUNG DER KRIEGSOPFERFUERSORGE				VERFUEGUNGSBERECHT. AMT 1
EINNAHMEN				
KEINE EINNAHMEN				

Zu 364 3 650/6

Die Mittel werden benötigt für:
Druck von Plakaten, Plakatierung und Anzeigen bei Konzerten und Ausstellungen u.a.

Zu 400 3 659/8

Es sind veranschlagt für:	
Ehrenamtlicher Helferdienst	8 500 DM
Notariats- und Gerichtskosten	5 500 DM
Schutzkleidung und Sonstiges	1 000 DM

Zu 400 3 662/8

Es sind veranschlagt für:	
Verdienstausfallentschädigung für Sitzungsteilnehmer	3 000 DM
Informationszeitschrift für ausl. Arbeitnehmer	50 000 DM

Zu 400 3 668/7

Das Sozialamt ist für den Bereich der offenen Altenhilfe als Einrichtung anerkannt worden, in der ziviler Ersatzdienst geleistet werden kann. Die Stadt hat für die Zivildienstleistenden den täglichen Sold, eine Bekleidungsprämie sowie anstelle von Naturalverpflegung ein Verpflegungsgeld zu zahlen.

		ANSATZ 1975 DM	ANSATZ 1974 DM	RECHNUNG 1973 DM	ERLAEUTERUNGEN DM
	AUSGABEN				
401 3 490/5	SN NR.1 PERSOENLICHE AUSGABEN	1 345 100	1 092 700	947 223,74	
401 3 669/0	VERMISCHTE AUSGABEN	400	340	-	
	SUMME AUSGABEN	1 345 500	1 093 040	947 223,74	
	SUMME EINNAHMEN	-	-	-	
	ZUSCHUSS	1 345 500	1 093 040	947 223,74	
	UEBERSCHUSS	-	-	-	
402	VERWALTUNG DER VERTRIEBENEN- UND FLUECHTLINGS- ANGELEGENHEITEN				VERFUEGUNGSBERECHT. AMT B
	EINNAHMEN				
402 3 171/4	LANDESZUSCH. Z. SPRACHUNTERRICHT F. SPAETAUSSIEDLER	4 500	1 000	7 000,00	
	SUMME EINNAHMEN	4 500	1 000	7 000,00	
	AUSGABEN				
402 3 490/0	SN NR.1 PERSOENLICHE AUSGABEN	192 210	265 100	201 657,00	
402 3 650/3	KOSTEN DES KREISVERTRIEBENEN- BEIRATES	10 500	10 500	9 074,83	
402 3 669/4	VERMISCHTE AUSGABEN	290	460	26,00	
402 3 700/3	BETREUUNG VON SPAETAUSSIEDLERN	15 000	15 000	15 938,35	AUSGABEN BEDUERFEN DER ZUSTIMMUNG DES SOZIALAUS- SCHUSSES
	SUMME AUSGABEN	218 000	291 060	226 696,18	
	SUMME EINNAHMEN	4 500	1 000	7 000,00	
	ZUSCHUSS	213 500	290 060	219 696,18	
	UEBERSCHUSS	-	-	-	
405	VERWALTUNG DES WOHNSELDES				VERFUEGUNGSBERECHT. AMT B
	EINNAHMEN				
405 3 161/0	VERWALTUNGSKOSTENBEITRAEGE VON DER OFD FUER VORUEBERGEH. ZAHLUNG V. WOHNSELDE	290 000	250 000	238 256,00	
405 3 171/8		1 150 000	1 000 000	1 170 154,40	MEHREINN. WACHSEN ZU BEI 405 3 717/1
	SUMME EINNAHMEN	1 440 000	1 250 000	1 408 410,40	
	AUSGABEN				
405 3 490/3	SN NR.1 PERSOENLICHE AUSGABEN	1 297 510	1 400 500	1 200 000,00	
405 3 717/1	VORAUSLEIST. BZW. WEITERLEIT. V. WOHNSELDE	1 150 000	1 000 000	1 170 154,40	SIEHE 405 3 171/8
	SUMME AUSGABEN	2 447 510	2 400 500	2 370 154,40	
	SUMME EINNAHMEN	1 440 000	1 250 000	1 408 410,40	
	ZUSCHUSS	1 007 510	1 150 500	961 744,00	
	UEBERSCHUSS	-	-	-	
406	AMT FUER WIEDERGUTMACHUNG				VERFUEGUNGSBERECHT. AMT B
	EINNAHMEN				
	KEINE EINNAHMEN				

Zu 402 3 650/3

Es sind veranschlagt für:

Sitzungsgelder, Fahrtkostenentschädigung etc.

Mtl. Pauschalentschädigung für Verwaltungskosten usw. an den Kreisbeirat

Ostdeutscher Schülerwettbewerb

7 100 DM

2 100 DM

1 300 DM

Zu 402 3 700/3

Es sind veranschlagt für:

Veranstaltungen

Sprachunterricht

6 000 DM

9 000 DM

	ANSATZ 1975 DM	ANSATZ 1974 DM	RECHNUNG 1973 DM	ERLAEUTERUNGEN
AUSGABEN				
406 3 490/8	99 640	68 000	83 625,41	
406 3 669/2	50	50	-	
406 3 700/1	7 000	7 000	7 000,00	
	-----	-----	-----	
SUMME AUSGABEN	106 690	75 050	90 625,41	
SUMME EINNAHMEN	-	-	-	
ZUSCHUSS	106 690	75 050	90 625,41	
UEBERSCHUSS	-----	-----	-----	
407 VERWALTUNG DER JUGENDHILFE				
EINNAHMEN				
407 3 110/5	-	1 250	-	
407 3 150/4	35 000	35 000	32 104,60	MEHREINN. WACHSEN ZU BE 407 3 672/7
	-	-	886,50	
407 3 152/0	-	80	-	
407 3 159/8	80	112 000	91 149,77	ANORDNUNGSBERECHT. AMT 11
407 3 161/0	112 000	-	-	
407 3 162/8	50 000	30 000	8 360,00	MEHREINN. WACHSEN ZU BE 407 3 650/6
407 3 164/4	20 000	30 000	8 529,15	MEHREINN. WACHSEN ZU BE 407 3 760/0
407 3 167/9	-	-	10 228,70	
407 3 171/7	3 000	400	76,00	MEHREINN. WACHSEN ZU BE 407 3 560/7
407 3 172/5	3 000	3 000	-	MEHREINN. WACHSEN ZU BE 407 3 761/8
407 3 176/8	1	500	-	MEHREINN. WACHSEN ZU BE 407 3 700/6
	-----	-----	-----	
SUMME EINNAHMEN	223 081	212 230	151 334,72	
AUSGABEN				
407 3 490/2	12 269 450	6 928 800	6 022 108,21	
407 3 560/7	15 000	15 000	14 483,08	SIEHE 407 3 171/7 GEGENS. DECKUNGSFAEHIGKEIT 463 3 560/0, 469 3 560/8
407 3 650/6	50 000	30 000	23 280,59	SIEHE 407 3 162/8
407 3 651/4	30 000	30 000	24 917,13	
407 3 652/2	5 000	35 000	2 582,87	
407 3 659/0	5 000	5 200	5 138,29	
407 3 672/7	35 000	35 000	28 912,10	SIEHE 407 3 150/4
407 3 679/4	-	-	9 000,00	
407 3 700/6	1	500	-	SIEHE 407 3 176/8
407 3 711/1	1	-	38,03	
407 3 760/0	20 000	30 000	11 629,15	SIEHE 407 3 164/4
407 3 761/8	21 500	30 000	30 053,88	SIEHE 407 3 172/5 GEGENS. DECKUNGSFAEHIGKEIT 456 3 763/8
407 3 762/6	50 000	-	-	
407 3 764/2	800	800	600,00	
407 3 765/0	6 240	-	-	VERFUEGUNGSBERECHT. AMT 11
	-----	-----	-----	
SUMME AUSGABEN	12 507 992	7 140 300	6 172 743,33	
SUMME EINNAHMEN	223 081	212 230	151 334,72	
ZUSCHUSS	12 284 911	6 928 070	6 021 408,61	
UEBERSCHUSS	-----	-----	-----	

Zu 407 3 161/o

Folgende Gehaltsbeihilfen werden erwartet:

1. Erziehungsbeistandsschaft 3 Sozialarbeiter je 5 500 DM	16 500 DM
2. Jugendschutz 1 Sozialarbeiter	8 500 DM
3. Jugendgerichtshilfe 3 Sozialarbeiter je 5 500 DM	16 500 DM
4. Offene Erziehungshilfe der öffentlichen Erziehung 2 Sozialarbeiter	<u>70 000 DM</u>
	111 500 DM
oder rd.	112 000 DM

Zu 407 3 162/B

Das Land übernimmt neben den Personalkosten zusätzlich die Sachkosten für die Einrichtungen der offenen Erziehungshilfe der öffentlichen Erziehung. Für Lebenshaltungskosten, Mietvorauszahlungen, Bekleidungsbeihilfen u.ä. werden ca. 50 000 DM erforderlich sein, die vom Land erstattet werden. (Siehe Hst. 407 3 650/o) Es ist damit zu rechnen, daß 1975 40 Jugendliche (statt 20 in 1974) betreut werden müssen.

Zu 407 3 761/B

Es sind vorgesehen

1. Maßnahmen im Bereich der Sexualpädagogik
2. sexualpädagogische Wochenendseminare
3. Informationsveranstaltungen zum Jugendarbeitsschutz
4. Literatúrausschreibung zum Thema Familie, Schule und Arbeitswelt
5. Kindersuchdienst bei Schützenfesten
6. Vorlesewettbewerb
7. Alkoholprophylaxe
8. Drogenberatung im Rahmen des Jugendschutzes
9. Jugendschutzkontrollen u.ä.

Zu 407 3 762/6

Es sind vorgesehen

1. außerörtliche Ferienaktionen des Förderungszentrums für körperbehinderte Kinder mit 18 Kindern und 9 Betreuern (bisher Hst. 463 3 770/o)
2. außerörtliche Ferienaktionen für geistig behinderte Schulkinder (in Zusammenarbeit mit den Schulen für geistig Behinderte und der Deutschen Pfadfinderschaft St.Georg)
3. örtliche Ferienaktion für körperbehinderte Schulkinder (in Zusammenarbeit mit dem Schulverein der Schule für Körperbehinderte)
4. örtliche Ferienaktion für körperbehinderte Jugendliche (in Zusammenarbeit mit den internationalen Jugendgemeinschaftsdiensten)
5. außerörtliche Ferienaktion für sprachbehinderte Schulkinder (in Zusammenarbeit mit der Schule für Sprachbehinderte)

4 **SOZIALE SICHERUNG**

		ANSATZ 1975 DM	ANSATZ 1974 DM	RECHNUNG 1973 DM	ERLAEUTERUNGEN
408	VERSICHERUNGSAMT				VERFUEGUNGSBERECHT. AMT 22
EINNAHMEN					
408 3 159/2	VERMISCHTE EINNAHMEN	50	50	-	
408 3 164/9	ERSATZ FUER KOSTEN DER WAHLEN- SOZIALVERSICHERUNG	-	14 000	-	
408 3 167/3	FUER UMTAUSCH VON VERSICHERUNGSKARTEN	6 400	25 000	133 005,60	
	SUMME EINNAHMEN	6 450	39 050	133 005,60	
AUSGABEN					
408 3 490/7	SN NR.1 PERSOENLICHE AUSGABEN	816 570	815 500	739 011,52	
408 3 650/0	KOSTEN D.UNFALLUNTERSUCHUNGEN	1 000	2 000	-	
408 3 651/9	KOSTEN DER WAHLEN IN DER SOZIALVERSICHERUNG	-	14 000	-	
408 3 669/1	VERMISCHTE AUSGABEN	200	200	98,25	
	SUMME AUSGABEN	817 770	831 700	739 109,77	
	SUMME EINNAHMEN	6 450	39 050	133 005,60	
	ZUSCHUSS	811 320	792 650	606 104,17	
	UEBERSCHUSS	-	-	-	
409	LASTENAUSGLEICHVERWALTUNG				VERFUEGUNGSBERECHT. AMT 22
EINNAHMEN					
409 3 150/3	ERSTATTUNG ANTEILIGER PERSONALKOSTEN (UNFALLKOST.)	-	7 181	-	
409 3 159/7	VERMISCHTE EINNAHMEN	50	50	-	
409 3 160/0	ERSATZL. DES BUNDES GEM. PARAGR. 351 LAG	-	-	2 476 834,80	
	SUMME EINNAHMEN	50	7 231	2 476 834,80	
AUSGABEN					
409 3 490/1	SN NR.1 PERSOENLICHE AUSGABEN	4 381 520	3 986 100	3 937 241,60	
409 3 580/6	DIENST- UND SCHUTZKLEIDUNG	50	50	34,32	
409 3 640/8	BEITRAGSUMLAGE ZUR EIGENUNFALLVERSICHERUNG	11 588	-	-	
409 3 650/5	PROZESSKOSTEN	3 000	3 000	2 266,85	
409 3 651/3	SONST.SAECHL.VERWALTUNGS- AUSG.	2 000	2 500	1 786,46	
409 3 652/1	GEBUEHREN UND KOSTEN FUER GUTACHTEN	100	100	52,01	
409 3 669/6	VERMISCHTE AUSGABEN	50	50	49,55	
409 3 679/3	INNERE VERRECHNUNGEN	-	9 062	10 267,00	
	SUMME AUSGABEN	4 398 308	4 000 862	3 951 697,79	
	SUMME EINNAHMEN	50	7 231	2 476 834,80	
	ZUSCHUSS	4 398 258	3 993 631	1 474 862,99	
	UEBERSCHUSS	-	-	-	

EN
HT.AMT 2

HT.AMT 1

		ANSATZ 1975 DM	ANSATZ 1974 DM	RECHNUNG 1973 DM	ERLAEUTERUNGEN
410	SOZIALHILFE - HILFE ZUM LEBENSUNTERHALT				VERFUEGUNGSBERECHT. AMT 2
	EINNAHMEN				
410 3 162/0	ERSATZLEISTUNG V. GEMEINDEN UND GEMEINDEVERBAENDEN	7 218 050	7 400 000	6 169 072,53	
410 3 164/6	ANSPRUECHE AN RENTENVERS. TR. BEI VORL. HILFELEIST.	1 359 000	1 000 000	907 815,27	
410 3 171/9	ZUSCHUSS DES R.P. ZUR SOZIAL-HILFE F. SONDERBET.	40 000	40 000	39 913,29	
410 3 240/5	SONST. EINNahmen B. LEIST. AUSSERH. EINRICHTUNG	1 197 500	700 000	519 765,20	
410 3 250/2	SELBSTZAHLER IN STAEDT. HEIMEN	465 000	380 000	378 336,45	
410 3 251/0	VON VERSICHERUNGSTRAEGERN	8 650 000	7 000 000	7 434 600,11	ERSATZ VON SOZ. LEISTUNGEN IN EINRICHTUNGEN
410 3 252/9	VON SONSTIGEN	2 162 450	1 350 000	1 391 566,76	ERSATZ VON SOZ. LEISTUNGEN IN EINRICHTUNGEN
	SUMME EINNahmen	21 092 000	17 870 000	16 841 069,61	
	AUSGABEN				
410 3 672/9	KOSTENERSTATTUNG AN OERTL. SOZIALHILFETRAEGER	367 000	350 000	331 450,57	DIE NRN. 410 3 672/9 BIS 410 3 744/0 (MIT AUSN. V. 410 3 679) SIND GEGENS. DECKUNGSFAEHIG
410 3 679/6	INNERE VERRECHNUNGEN	4 090 000	3 900 000	3 250 632,50	
410 3 730/0	LAUFENDE BARLEISTUNGEN	30 000 000	23 000 000	20 824 054,84	
410 3 731/8	EINMALIGE BARLEISTUNGEN	355 400	320 000	307 486,15	
410 3 732/6	EINM. BEIHILFEN AN EMPFAENGER LFD. LEISTUNGEN	817 400	270 000	233 851,83	
410 3 733/4	EINM. BEIHILFEN AN SONSTIGE	419 250	320 000	223 016,50	
410 3 734/2	BEKLEIDUNG, MOEBEL USW. AN EMPF. LFD. LEISTUNGEN	2 200 000	2 100 000	1 994 308,19	
410 3 735/0	BEKLEIDUNG, MOEBEL USW. AN SONSTIGE	680 000	500 000	320 466,41	
410 3 736/9	WEIHNACHTSBEIHILFEN AN EMPF. LFD. LEISTUNGEN	990 200	760 000	592 334,78	
410 3 737/7	WEIHNACHTSBEIHILFEN AN SONST. HILFEEMPFAENGER	155 200	250 000	99 785,15	
410 3 741/5	ALTEN- UND PFLEGEHEIME	4 000 000	3 600 000	2 622 619,26	
410 3 742/3	OBDACHLOSENHEIME	1 900 000	1 100 000	999 676,86	
410 3 743/1	SONSTIGE HEIME	250 000	190 000	182 306,76	
410 3 744/0	WEIHNACHTSBEIHILFEN AN HEIMBEW.	71 000	73 000	40 778,03	
	SUMME AUSGABEN	46 295 450	36 733 000	32 022 767,83	
	SUMME EINNahmen	21 092 000	17 870 000	16 841 069,61	
	ZUSCHUSS	25 203 450	18 863 000	15 181 698,22	
	UEBERSCHUSS	-	-	-	
411	SOZIALHILFE - HILFE IN BESONDEREN LEBENSLAGEN				VERFUEGUNGSBERECHT. AMT 2
	EINNahmen				
	KEINE EINNahmen				
	AUSGABEN				
411 3 679/0	INNERE VERRECHNUNGEN	6 796 000	7 190 600	6 203 811,01	
411 3 730/4	HILFE ZUM AUFBAU ODER ZUR SICHERUNG D. LEBENSGRUNDL.	10 000	10 000	10 000,00	DIE NRN. 411 3 730/4 BIS 411 3 749/5 SIND GEGENS. DECKUNGSFAEHIG
411 3 731/2	AUSBILDUNGSHILFE	200 000	220 000	162 747,63	
411 3 732/0	KRANKENHILFE	2 760 000	2 800 000	1 899 857,63	
411 3 733/9	HILFE FUER WERD. MUETTER UND WOECHNERINNEN	25 900	25 000	25 375,39	
411 3 734/7	EINGLIEDERUNGSHILFE	195 150	190 000	-	
411 3 735/5	HILFE ZUR PFLEGE	3 600 000	3 000 000	2 039 266,75	
411 3 736/3	HILFE ZUR WEITERFUEHRUNG DES HAUSHALTS	303 500	250 000	280 769,33	
411 3 737/1	ALTENHILFE	562 065	452 000	193 828,25	
411 3 738/0	PAUSCHALZUSCH. Z. MAHLZEITEND. F. ALTE MENSCHEN	224 500	224 000	182 000,00	
411 3 739/8	SONSTIGE SOZIALHILFE (TELEFON)	-	100 000	64 280,00	
411 3 740/1	AUSBILDUNGSHILFE	391 000	240 000	354 613,92	
411 3 741/0	VORBEUGENDE GESUNDHEITSHILFE	1 636 150	1 340 000	1 022 986,30	
411 3 743/6	KRANKENHAUSKOSTEN	2 800 000	1 850 000	1 832 576,55	

Zu 41o 3 162/o

Vereinnahmt werden:

1. Ersatzleistungen vom Landschaftsverband Rheinland gem. § 1oo BSHG
 - 1.1 Hilfe für Nichtseßhafte
 - 1.2 Pflegekosten in städt. Alten- und Pflegeheimen
2. Ersatzleistungen von örtl. Sozialhilfeträgern gem. Abschnitt 9 BSHG.

Zu 41o 3 171/9

Zuschuß zu den Aufwendungen nach §§ 25 und 26 des Anerkennungsgesetzes vom 4.3.1952 für die hilfsbedürftigen Verfolgten des Naziregimes (5o % Zuschlag zu den Regelsätzen und den Kosten der Krankenhilfe)

Zu 41o 3 679/6

Die Pflegesätze für die Städt. Alten- und Pflegeheime werden durch Ratsbeschluß festgelegt. Höhere Pflegesätze machen die höhere Verrechnung aus Sozialhilfemitteln erforderlich.

Zu 41o 3 73o/o

und

zu 41o 3 731/8

Die Barleistungen zum Lebensunterhalt werden nach Regelsätzen gewährt, die zuletzt zum 1.1.1974 erhöht worden sind. Für 1975 ist mindestens eine weitere Regelsatzerhöhung vorzusehen. Infolgedessen ist mit einer Erhöhung der Kosten bei dem bereits betreuten Personenkreis mit zunehmender Fallzahl zu rechnen.

Zu 41o 3 734/2

Erhöhter Aufwand durch allgemeine Preissteigerungen.

Zu 41o 3 736/9

Weihnachtsbeihilfen werden als Pflichtleistung der Sozialhilfe gewährt. Erhöhter Bedarf durch Zunahme der Fälle als Folge der Regelsatzerhöhungen.

Zu 41o 3 741/5

bis

zu 41o 3 743/1

Erhöhter Aufwand infolge

- a) wesentlicher Pflegesatzerhöhungen
- b) Änderung des BSHG (3. Änd. Ges. - Erhöhung des TG)

Der Bedarf der einzugliedernden Gemeinden wurde bei der Veranschlagung berücksichtigt.

Zu 411 3 736/3

Hilfe zur Weiterführung des Haushalts soll Personen gewährt werden, wenn keiner der Haushaltsangehörigen den Haushalt führen kann und die Weiterführung geboten ist. Die Hilfe umfaßt die persönliche Betreuung sowie die sonstige Tätigkeit.

Mehr infolge vermehrter Inanspruchnahme der Hilfe.

Zu 411 3 737/1

Veranschlagt sind für

Altenklubs	126 000 DM
Veranstaltung, Fortbildung von Leiter von Altenklubs u. Al- tagesstätten usw.	56 000 DM
Seniorenkarten	270 000 DM
Altenzeitung	35 000 DM
bisherige Förderung durch den Kreis Mettmann	75 065 DM
	<u>562 065 DM</u>

Zu 411 3 74o/1

Mehrbedarf infolge Zunahme der Fälle, vor allem in Förderschulen, sowie Erhöhung der Tagespflegeplätze.

Nr. 411 3 741/o siehe Seite 173

	ANSATZ 1975 DM	ANSATZ 1974 DM	RECHNUNG 1973 DM	ERLAEUTERUNGEN
411 3 745/2	-	150 000	194 012,76	
411 3 747/9	-	2 500 000	3 616 125,35	
411 3 748/7	300 000	200 000	280 769,33	
411 3 749/5	330 000	200 000	159 602,90	VERFUEGUNGSBERECHT AMT 11
	-----	-----	-----	
SUMME AUSGABEN	20 134 265	20 941 600	18 522 623,10	
SUMME EINNAHMEN	-	-	-	
ZUSCHUSS	20 134 265	20 941 600	18 522 623,10	
UEBERSCHUSS	-----	-----	-----	
412				VERFUEGUNGSBERECHT AMT 11
				SOZIALHILFE FUER DEN UEBEROERTL. TRAEGER
				EINNAHMEN
412 3 162/9	1 354 650	1 213 000	1 423 718,45	MEHREINNAHMEN WACHSEN Z. BEI 412 3 731/7 BIS 412 3 781/3
412 3 251/0	8 842 600	7 400 000	8 392 203,73	412 3 251/0 - 412 3 256/0 MEHREINNAHMEN WACHSEN Z. BEI 412 3 671/0
412 3 252/8	757 800	700 000	745 663,89	F.D. UEBEROERTL. TRAEGER
412 3 253/6	475 000	340 000	432 646,39	F.D. UEBEROERTL. TRAEGER
412 3 254/4	1 111 450	950 000	1 033 633,94	F.D. HAUPTFUERSORGESTELLE FUER KRIEGSOPFER
412 3 255/2	20 200	20 000	13 674,01	F.D. HAUPTFUERSORGESTELLE FUER KRIEGSOPFER
412 3 256/0	30 300	20 000	19 852,30	F.D. HAUPTFUERSORGESTELLE FUER KRIEGSOPFER
	-----	-----	-----	
SUMME EINNAHMEN	12 592 000	10 643 000	12 061 392,71	
	-----	-----	-----	
				AUSGABEN
412 3 671/0	11 261 550	9 430 000	10 637 674,26	S.NRN. 412 3 251/0 - 256/0 DIE NRN. 412 3 731/7 BIS 412 3 747/3 SIND GEGENS. DECKUNGSFAEHIG
412 3 731/7	15 000	70 000	12 321,17	
412 3 732/5	-	130 000	133 017,23	
412 3 733/3	125 000	150 000	112 389,07	
412 3 734/1	61 500	120 000	45 009,64	
412 3 735/0	24 500	100 000	21 318,52	
412 3 736/8	2 000	2 000	2 117,08	
412 3 740/6	750 000	120 000	675 405,41	
412 3 741/4	15 000	10 000	13 670,15	
412 3 742/2	-	120 000	128 118,36	
412 3 743/0	35 000	50 000	32 060,98	
412 3 744/9	137 000	100 000	118 005,71	
412 3 746/5	7 250	5 000	5 807,23	
412 3 747/3	154 400	170 000	121 568,74	
412 3 750/3	1 000	25 000	1 004,49	
412 3 780/5	1 000	1 000	926,14	
412 3 781/3	1 800	40 000	978,53	
	-----	-----	-----	
SUMME AUSGABEN	12 592 000	10 643 000	12 061 392,71	
SUMME EINNAHMEN	12 592 000	10 643 000	12 061 392,71	
ZUSCHUSS	-	-	-	
UEBERSCHUSS	-----	-----	-----	

Zu 411 3 741/o

Im Rj. 1975 sollen verschickt werden:

620 Kinder zu 6-wöchigen Erholungsaufenthalten	690 000 DM
160 Mütter zu 4-wöchigen Erholungsaufenthalten	220 000 DM
150 alte Menschen zu 3-wöchigen Erholungsaufenthalten	130 000 DM
12 - 15 Heilverfahren für Nichtversicherte	35 000 DM
Zuschüsse zu den Verbänden	390 000 DM
Stadtranderholung	20 000 DM
Mehrbedarf durch Eingemeindung	156 150 DM
	<hr/>
	1 641 150 DM

Davon veranschlagt bei UA 413 = 1 000 DM
UA 420 = 4 000 DM

5 000 DM

1 636 150 DM

Siehe auch Erläuterungen zu Nr. 498 3 783/6

Zu 411 3 743/6

Mehrbedarf infolge mehrfacher Erhöhung der Krankenhauspflegesätze (Ein Teilbetrag von 300 000 DM entfällt auf die Pflege in den Krankenhäusern Gerresheim und Benrath.-Bisher veranschlagt bei Hst. 411 3 679/o)

Zu 411 3 745/2

und

zu 411 3 747/9

Kein Kostenaufwand mehr infolge Änderung des BSHG (3.Änd.Ges. - Wechsel in der Zuständigkeit des Kostenträgers)

Der Bedarf der einzugliedernden Gemeinden wurde bei der Veranschlagung berücksichtigt.

Zu UA 412

Die Abrechnung der Einnahmen und Ausgaben mit dem LV erfolgt gemäß Anlage 8 der Richtlinien unter Aufrechnung der Anforderungen und Überweisungen.

Der Unterabschnitt gleicht sich somit in Einnahme und Ausgabe aus.

Der Bedarf der einzugliedernden Gemeinden wurde berücksichtigt.

	ANSATZ 1975 DM	ANSATZ 1974 DM	RECHNUNG 1973 DM	ERLAEUTERUNGEN
413	LEISTUNGEN NACH PAR.106 BSHG			VERFUEGUNGSBERECHT. AMT
	EINNAHMEN			
413 3 162/3	259 000	228 000	221 279,45	ZU NRN 413 3 162/3 BIS 252/2 : MEHREINNAHMEN WACHSEN ZU BEI 413 3 679/0 BIS 744/3
413 3 164/0	50 000	5 000	49 712,66	
413 3 240/9	15 000	5 000	12 917,61	
413 3 249/2	1 000	500	953,52	
413 3 251/4	35 000	35 000	29 158,97	BEI LEISTUNGEN IN EIN- RICHTUNGEN
413 3 252/2	2 000	20 000	992,71	BEI LEISTUNGEN IN EIN- RICHTUNGEN
	----- 362 000 -----	----- 293 500 -----	----- 315 014,92 -----	
	AUSGABEN			
413 3 679/0	10 000	20 000	30 277,25	DIE NRN.413 3 730/3 BIS 413 3 744/3 SIND GEGENS. DECKUNGSFAEHIG. S.AUCH 413 3 162/3 BIS 252/2
413 3 730/3	20 000	18 000	18 861,89	
413 3 731/1	5 000	7 000	3 808,33	
413 3 732/0	2 000	2 000	682,39	
413 3 733/8	10 000	8 000	8 619,95	
413 3 734/6	500	500	-	
413 3 735/4	3 000	1 000	2 419,50	
413 3 736/2	500	1 000	-	
413 3 741/9	110 000	100 000	98 956,88	
413 3 742/7	30 000	25 000	28 073,98	
413 3 743/5	1 000	1 000	495,41	
413 3 744/3	170 000	110 000	122 819,34	
	----- 362 000 -----	----- 293 500 -----	----- 315 014,92 -----	
	SUMME EINNAHMEN			
	SUMME AUSGABEN			
	SUMME EINNAHMEN			
	-	-	-	
	-	-	-	
	-----	-----	-----	
414	TBC-HILFE MIT BUNDESBETEILIGUNG			VERFUEGUNGSBERECHT. AMT
	EINNAHMEN			
414 3 162/8	175 000	197 000	158 299,09	ZU NRN.414 3 162/8 BIS 414 3 252/7: MEHREINNAHMEN WACHSEN ZU BEI 414 3 730/8 BIS 414 3 753/7
414 3 164/4	2 000	2 000	348,00	
414 3 241/1	5 000	3 000	6 166,00	
414 3 242/0	4 000	6 000	-	
414 3 252/7	500	1 000	175,78	
	----- 186 500 -----	----- 209 000 -----	----- 164 988,87 -----	
	SUMME EINNAHMEN			
	AUSGABEN			
414 3 730/8	95 000	95 000	99 248,05	DIE NRN.414 3 730/8 BIS 414 3 753/7 SIND GEGENS. DECKUNGSFAEHIG. S. AUCH 414 3 162/8 BIS 252/7
414 3 731/6	10 000	8 000	24,40	
414 3 734/0	20 000	23 000	13 248,60	
414 3 735/9	10 000	30 000	4 133,49	

Zu UA 413

Die Aufwendungen werden vom überörtlichen SH-Träger zu 100 % erstattet.

Zu UA 414

Tbc-Hilfe mit Bundesbeteiligung

4 SOZIALE SICHERUNG

		ANSATZ 1975 DM	ANSATZ 1974 DM	RECHNUNG 1973 DM	ERLAEUTERUNGEN
414 3 740/5	BEIHILFEN ZUR HALTUNG VON ERSATZKRAEFTEN ETC.	12 000	10 000	13 301,92	
414 3 751/0	LEISTUNGEN AN KB - OHNE SONDERFUERSORGBERECHTIGTE	28 000	30 000	17 711,85	
414 3 752/9	LEISTUNGEN AN KB - HINTERBLIEB.	2 500	4 000	10 745,21	
414 3 753/7	LEISTUNGEN AN KB - SONDERFUER- SORGBERECHT.	9 000	9 000	6 575,35	
	SUMME AUSGABEN	186 500	209 000	164 988,87	
	SUMME EINNAHMEN	186 500	209 000	164 988,87	
	ZUSCHUSS	-	-	-	
	UEBERSCHUSS	-	-	-	
415	TBC-HILFE OHNE BUNDESBETEILIGUNG				VERFUEGUNGSBERECHT. AMT B
	EINNAHMEN				
415 3 162/2	ERSATZLEIST.VOM UEBEROERTL. TRAEGER D.SOZIALHILFE	1 543 500	1 419 000	1 283 935,89	ZU NRN. 415 3 162/2 BIS 245/9 ; MEHREINNAHMEN WACHSEN ZU BEI 415 3 731/0 BIS 415 3 780/9
415 3 242/4	ERSATZL.V.UNTERHALTSPFLICHT. AUSSERH.VON ANSTALTEN	5 170	16 000	73 017,60	
415 3 243/2	ERSATZL. VON SHTRAEGERN AUSSERHALB VON ANSTALTEN	155 000	160 000	163 608,01	
415 3 244/0	ERSATZL. VON SONSTIGEN ANDEREN	72 300	70 000	-	
415 3 245/9	ERSATZL.DURCH HILFEEMPFANGENGER ETC.GEM.PAR.100ABS.2	16 030	2 000	508,90	
	SUMME EINNAHMEN	1 792 000	1 667 000	1 521 070,40	
	AUSGABEN				
415 3 731/0	HILFE ZUM LEBENSUNTERHALT AUSSERH. V. ANSTALTEN	1 574 000	1 500 000	1 361 647,85	DIE NRN.415 3 731/0 BIS 415 3 780/9 SIND GEGENS. DECKUNGSFAEHIG S. AUCH 415 3 162/2 BIS 245/9
415 3 732/9	HILFE NACH PAR.100 ABS.2 BSHG	180 000	130 000	134 099,15	
415 3 733/7	WEIHNACHTSBEIHILFEN	30 000	30 000	21 049,00	
415 3 740/0	HLU IN ANSTALTEN	5 000	5 000	4 150,17	
415 3 780/9	KRANKENVERSORGUNG GEM. PARAGR. 276 LAG	3 000	2 000	124,23	
	SUMME AUSGABEN	1 792 000	1 667 000	1 521 070,40	
	SUMME EINNAHMEN	1 792 000	1 667 000	1 521 070,40	
	ZUSCHUSS	-	-	-	
	UEBERSCHUSS	-	-	-	
420	SOZIALHILFE FUER ZUGEWANDERTE				VERFUEGUNGSBERECHT. AMT B
	EINNAHMEN				
420 3 160/7	ERSATZL. VOM BUND (80 %)	120 568	118 400	98 522,40	
420 3 164/0	ANSPRUECHE AN VERSICHERUNGS- TRAEGER - VORL.HILFE	5 085	2 000	1 417,08	ZU NRN. 420 3 164/0 BIS 420 3 252/2:MEHREINNAHMEN WACHSEN ZU MIT 80 % BEI 420 3 670/6
420 3 240/9	SONST. EINNAHMEN BEI LEISTUNG. AUSSERH. EINRICHT.	2 990	400	192,00	
420 3 242/5	VON UNTERHALTSPFLICHTIGEN	-	-	3 049,45	
420 3 249/2	ANT. AUSGLEICHSFONDS A.D. KRANKENVERS.N.PAR.276LAG	3 500	3 000	3 559,66	
420 3 251/4	VON VERSICHERUNGSTRAEGERN	5 300	5 000	3 614,17	ERSATZ VON SOZ.LEISTUNGEN IN EINRICHTUNGEN
420 3 252/2	VON SONSTIGEN	500	600	48,71	ERSATZ VON SOZ.LEISTUNGEN IN EINRICHTUNGEN
	SUMME EINNAHMEN	137 943	129 400	110 403,47	

Zu UA 415

Die Aufwendungen werden vom überörtlichen SH-Träger zu 100 % erstattet.
Der Bedarf der einzugliedernden Gemeinden wurde berücksichtigt.

Zu UA 42o

Die Kosten der nichtpauschalierten Kriegsfolgenhilfe sind gesondert nachzuweisen
und werden vom Bund zu 80 % erstattet. Der Bedarf der einzugliedernden Gemeinden
wurde berücksichtigt.

	ANSATZ 1975 DM	ANSATZ 1974 DM	RECHNUNG 1973 DM	ERLAEUTERUNGEN
AUSGABEN				
420 3 670/6	13 900	8 800	9 504,85	
420 3 679/0	-	11 000	880,00	
420 3 730/3	55 400	65 000	50 951,87	LEIST.AUSSERH.V.EINRICHT. DIE NRN.420 3 730/3 BIS 420 3 745/1 SIND GEGENS. DECKUNGSFAEHIG. S. AUCH 420 3 164/0 BIS 252/2
420 3 731/1	8 750	5 000	5 620,02	LEIST.AUSSERH.V.EINRICHT.
420 3 732/0	4 300	3 000	4 312,30	LEIST.AUSSERH.V.EINRICHT.
420 3 733/8	27 000	22 000	24 110,46	LEIST.AUSSERH.V.EINRICHT.
420 3 734/6				
	1 005	1 000	505,60	LEIST.AUSSERH.V.EINRICHT.
	11 450	8 000	10 196,50	LEIST.AUSSERH.V.EINRICHT.
420 3 735/4				
420 3 736/2	230	200	-	LEIST.AUSSERH.V.EINRICHT.
	25 000	10 000	9 757,36	LEISTUNG. IN EINRICHTUNG.
420 3 741/9	3 000	3 800	2 543,75	LEISTUNG. IN EINRICHTUNG.
420 3 742/7	4 075	4 000	10 360,69	LEISTUNG. IN EINRICHTUNG.
420 3 743/5	10 500	15 000	3 914,45	LEISTUNG. IN EINRICHTUNG.
420 3 745/1				
	164 610	156 800	132 657,85	
	137 943	129 400	110 403,47	
	26 667	27 400	22 254,38	
	-	-	-	
	-----	-----	-----	
424				TBC-HILFE FUER ZUGEWANDERTE
EINNAHMEN				
424 3 162/1	4 275	2 400	3 320,60	MEHREINN. WACHSEN ZU BEI 424 3 730/1, 424 3 731/0 424 3 732/8
424 3 164/8	325	-	-	MEHREINN. WACHSEN ZU BEI 424 3 730/1, 424 3 731/0 424 3 732/8
	4 600	2 400	3 320,60	
	-----	-----	-----	
	4 600	2 400	3 320,60	
	4 600	2 400	3 320,60	
	-	-	-	
	-	-	-	
	-----	-----	-----	
	4 600	2 400	3 320,60	
	4 600	2 400	3 320,60	
	-	-	-	
	-	-	-	
	-----	-----	-----	
430				STAEDT. ALTEN - UND PFLEGEHEIME
EINNAHMEN				
430 3 110/4	20 000	27 500	29 058,10	
430 3 111/2	200 000	200 000	234 918,17	
430 3 112/0	162 500	180 000	206 004,56	
430 3 113/9	4 000	4 000	2 964,00	
430 3 140/6	36 000	35 000	33 401,13	

Zu 43o 3 112/o

Rückgang der Einnahmen, da es ab 1974 den Dienstkräften der Städt. Alten- und Pflegeheime freigestellt ist, an der Tagesverpflegung oder an einzelnen Mahlzeiten teilzunehmen.

SOZIALE SICHERUNG

		ANSATZ 1975 DM	ANSATZ 1974 DM	RECHNUNG 1973 DM	ERLAEUTERUNGEN
430 3 159/7	VERMISCHTE EINNAHMEN	3 500	3 000	3 432,61	
430 3 164/3	ERSTATTUNG VON VERWALTUNGS- UND BETRIEBSAUSGABEN	217 000	110 000	-	
430 3 167/8	ERSTATTUNG PERSOENL. AUSGABEN	-	100	3 434,55	
430 3 169/4	INNERE VERRECHNUNGEN	10 590 000	10 307 000	8 872 698,35	
430 3 171/6	LANDESZUSCHUSS F.D. SCHULE F. KRANKENPFLEGEHILFE	33 000	28 000	39 105,00	
	SUMME EINNAHMEN	11 266 000	10 894 600	9 425 016,47	
AUSGABEN					
430 3 490/1	SN NR.1 PERSOENLICHE AUSGABEN	8 050 120	8 512 800	7 107 242,48	VERFUEGUNGSBERECHT AMT GEGENS.DECKUNGSFAEHIG KE
430 3 500/2	UNTERHALTUNG DER GEBAEUDE	426 600	398 015	523 522,17	430 3 501/0, 430 3 520/7 430 3 521/5, 430 3 522/3 430 3 523/1, 430 3 524/0 430 3 525/8, 430 3 526/6
430 3 501/0	UNTERHALTUNG DER VERSORGUNGSANLAGEN USW.	150 000	170 000	125 530,61	VERFUEGUNGSBERECHT AMT GEGENS.DECKUNGSFAEHIG KE
430 3 502/9	INSTANDSETZ. DER WEGE	10 000	10 000	4 394,65	430 3 500/2, 430 3 501/0 430 3 521/5, 430 3 522/3 430 3 523/1, 430 3 524/0 430 3 525/8, 430 3 526/6
430 3 503/7	UNTERHALT. DER GRUENANLAGEN	75 000	5 000	15 914,70	VERFUEGUNGSBERECHT AMT GEGENS.DECKUNGSFAEHIG KE
430 3 520/7	UNTERHALT. DER ELEKTROANLAGEN UND -GERAETE	90 000	90 000	73 991,13	430 3 500/2, 430 3 501/0 430 3 521/5, 430 3 522/3 430 3 523/1, 430 3 524/0 430 3 525/8, 430 3 526/6
430 3 521/5	UNTERHALT. D. EINRICHT. D. NACHRICHTENTECHNIK	2 000	1 000	993,17	VERFUEGUNGSBERECHT AMT GEGENS.DECKUNGSFAEHIG KE
430 3 522/3	UNTERHALTUNG DES MOBILIARS	90 000	93 000	56 565,20	430 3 500/2, 430 3 501/0 430 3 520/7, 430 3 521/5 430 3 523/1, 430 3 524/0 430 3 525/8, 430 3 526/6
430 3 523/1	BESCHAFFUNG VON MOBILIAR	150 000	238 770	84 630,43	VERFUEGUNGSBERECHT AMT GEGENS.DECKUNGSFAEHIG KE
430 3 524/0	BESCHAFF. V.FEUERLOESCHGERAET, SCHLAEUCHEN USW.	14 000	25 000	9 935,21	430 3 500/2, 430 3 501/0 430 3 520/7, 430 3 521/5 430 3 522/3, 430 3 523/1 430 3 525/8, 430 3 526/6
430 3 525/8	BESCHAFF. V. ELEKTROGERAETEN	30 000	15 000	14 503,18	VERFUEGUNGSBERECHT AMT GEGENS.DECKUNGSFAEHIG KE
430 3 526/6	BESCHAFF. V. EINRICHT. D. NACHRICHTENTECHNIK	17 000	15 000	2 511,49	430 3 500/2, 430 3 501/0 430 3 520/7, 430 3 521/5 430 3 522/3, 430 3 523/1 430 3 524/0, 430 3 526/6
430 3 540/1	ENERGIEVERSORGUNG	850 000	700 000	588 243,68	VERFUEGUNGSBERECHT AMT GEGENS.DECKUNGSFAEHIG KE
430 3 541/0	STEUERN UND ABGABEN	54 000	53 500	59 915,14	430 3 500/2, 430 3 501/0 430 3 520/7, 430 3 521/5 430 3 522/3, 430 3 523/1 430 3 525/8, 430 3 526/6
430 3 543/6	BEWACHUNGSKOSTEN	52 000	52 000	35 240,38	VERFUEGUNGSBERECHT AMT GEGENS.DECKUNGSFAEHIG KE
430 3 560/6	SCHULE F. KRANKENPFLEGEHILFE U. FORTBILDUNGSMASSN.	25 200	25 200	20 323,24	430 3 500/2, 430 3 501/0 430 3 520/7, 430 3 521/5 430 3 522/3, 430 3 523/1 430 3 524/0, 430 3 526/6
430 3 570/3	AERZTL. INSTRUMENTE, HEIL- U. HILFSMITTEL USW	67 700	54 000	48 763,64	VERFUEGUNGSBERECHT AMT GEGENS.DECKUNGSFAEHIG KE
430 3 571/1	WAESCHEREINIGUNG, WASCH-, SPUELMITTEL USW.	391 000	357 000	329 927,78	430 3 500/2, 430 3 501/0 430 3 520/7, 430 3 521/5 430 3 522/3, 430 3 523/1 430 3 524/0, 430 3 526/6
430 3 572/0	LEBENSMITTELBECHAFFUNG	1 990 000	1 800 000	1 643 554,42	VERFUEGUNGSBERECHT AMT GEGENS.DECKUNGSFAEHIG KE
430 3 573/8	ARZNEIEN	267 000	126 000	34 990,51	430 3 500/2, 430 3 501/0 430 3 520/7, 430 3 521/5 430 3 522/3, 430 3 523/1 430 3 524/0, 430 3 526/6
430 3 574/6	BETTEN, WAESCHE, KUECHENMA- SCHINEN USW.	300 000	277 000	234 510,98	VERFUEGUNGSBERECHT AMT GEGENS.DECKUNGSFAEHIG KE

Zu 430 3 169/4

Verrechnung der sich aus den Unterabschnitten ergebenden Forderungen aufgrund der Pflegekosten-
abrechnungen.

Es sind veranschlagt:

Sozialhilfe - Hilfe zum Lebensunterhalt	4 090 000 DM
Sozialhilfe - Hilfe in besonderen Lebenslagen	6 300 000 DM
Leistungen nach § 106 BSHG	10 000 DM
Kriegsopferfürsorge	190 000 DM

Zu 430 3 571/1

Mehrbedarf infolge Preissteigerungen bei Wäschereinigung sowie bei Wasch- und Spülmitteln.

Zu 430 3 572/0

Mehrbedarf infolge von Preissteigerungen.

Zu 430 3 574/6

Es sind veranschlagt für:

Küchenbedarf	50 000 DM
Moltexunterlagen und Kunststoffsäcke	135 000 DM
Wäschebedarf einschl. Ersatzbeschaffung	112 000 DM
Dienst- und Schutzkleidung	3 000 DM

		ANSATZ 1975 DM	ANSATZ 1974 DM	RECHNUNG 1973 DM	ERLAEUTERUNGEN
430 3 650/5	ZULAGEN FUER BES. ARBEITEN DER HEIMBEWOHNER	31 500	30 000	22 166,77	
430 3 651/3	KULTUSAUSGABEN	11 700	9 200	8 794,89	
430 3 653/0	ALTENBETREUUNG	52 000	45 000	32 989,26	
430 3 659/9	SONST. SAECHL. VERWALTUNGS- AUSG.	35 000	27 000	26 899,21	
430 3 668/8	AUFWENDUNGEN FUER ZIVILDienstLEISTENDE	17 000	22 000	-	
430 3 669/6	VERMISCHTE AUSGABEN	8 000	7 000	6 557,97	
430 3 679/3	INNERE VERRECHNUNGEN	1 110 500	1 065 550	7 000,00	
430 3 680/7	KALK. ABSCHREIBUNG	503 900	-	-	
430 3 685/8	KALK. ZINSEN	901 165	-	-	
	SUMME AUSGABEN	15 772 385	14 224 035	11 119 612,29	
	SUMME EINNAHMEN	11 266 000	10 894 600	9 425 016,47	
	ZUSCHUSS	4 506 385	3 329 435	1 694 595,82	
	UEBERSCHUSS	-	-	-	
431	STAEDT. ALTENWOHNHAUS CHLODWIGSTRASSE				VERFUEGUNGSBERECHT. AMT...
	EINNAHMEN				
431 3 140/0	MIETEN	130 000	151 670	115 022,20	
431 3 159/1	VERMISCHTE EINNAHMEN	550	550	409,95	
431 3 169/9	INNERE VERRECHNUNGEN	-	-	88 072,65	
431 3 231/8	AUFWENDUNGSBEIHELFE DES LANDES	-	-	6 030,00	
	SUMME EINNAHMEN	130 550	152 220	209 534,80	
	AUSGABEN				
431 3 490/6	SN NR. 1 PERSOENLICHE AUSGABEN	5 930	6 000	5 372,11	VERFUEGUNGSBERECHT. AMT...
431 3 500/7	UNTERHALTUNG DER GEBAEUDE	30 000	12 304	7 497,61	GEGENS. DECKUNGSFAEHIGKEIT 431 3 501/5, 431 3 520/1 431 3 521/0, 431 3 524/4 431 3 525/2, 431 3 526/0
431 3 501/5	UNTERHALTUNG DER VERSORGUNGSANLAGEN USW.	7 300	5 000	1 945,17	VERFUEGUNGSBERECHT. AMT... GEGENS. DECKUNGSFAEHIGKEIT 431 3 500/7, 431 3 520/1 431 3 521/0, 431 3 524/4 431 3 525/2, 431 3 526/0
431 3 502/3	UNTERHALT. DER GRUENANLAGEN	2 600	1 000	-	
431 3 520/1	UNTERHALT. DER ELEKTROANLAGEN UND -GERAETE	6 000	6 000	5 058,11	VERFUEGUNGSBERECHT. AMT... GEGENS. DECKUNGSFAEHIGKEIT 431 3 500/7, 431 3 501/5 431 3 521/0, 431 3 524/4 431 3 525/2, 431 3 526/0
431 3 521/0	UNTERH. VON EINRICHTUNGEN DER NACHRICHTENTECHNIK	500	200	-	VERFUEGUNGSBERECHT. AMT... GEGENS. DECKUNGSFAEHIGKEIT 431 3 500/7, 431 3 501/5 431 3 520/1, 431 3 524/4 431 3 525/2, 431 3 526/0
431 3 524/4	BESCHAFF. V. FEUERLOESCHGERAET, SCHLAEUCHEN USW.	500	500	344,10	VERFUEGUNGSBERECHT. AMT... GEGENS. DECKUNGSFAEHIGKEIT 431 3 500/7, 431 3 501/5 431 3 520/1, 431 3 521/0 431 3 525/2, 431 3 526/0
431 3 525/2	BESCHAFF. V. ELEKTROGERAETEN	1 000	1 000	-	VERFUEGUNGSBERECHT. AMT... GEGENS. DECKUNGSFAEHIGKEIT 431 3 500/7, 431 3 501/5 431 3 520/1, 431 3 521/0 431 3 524/4, 431 3 526/0
431 3 526/0	BESCHAFF. V. EINRICHT. D. NACHRICHTENTECHNIK	2 000	1 000	922,45	VERFUEGUNGSBERECHT. AMT... GEGENS. DECKUNGSFAEHIGKEIT 431 3 500/7, 431 3 501/5 431 3 520/1, 431 3 521/0 431 3 524/4, 431 3 525/2
431 3 540/6	ENERGIEVERSORUNG	62 000	50 000	37 303,64	
431 3 541/4	STEUERN UND ABGABEN	5 000	5 000	4 783,61	
431 3 543/0	GEBAEUDEREINIGUNG	13 000	13 000	9 956,22	

Zu 430 3 653/0

Es sind veranschlagt für:

Zeitungen für alle Stationen	
Filmveranstaltungen einschl. Vorführkosten und MwSt	14 000 DM
Gema-Gebühren	10 000 DM
Veranstaltungen	6 000 DM
Sonstiges (Platten, Tonbänder, Reparaturen an allen Geräten)	14 000 DM
	8 000 DM

Zu 430 3 659/9

Es sind veranschlagt für:

Werkstattbedarf	
Pflanzenpflege in den Gemeinschaftsräumen, Lichtfluren, Eingangshalle	20 000 DM
Sonstiges	4 000 DM
Bedarf Altenheim "Schloß Laach"	6 000 DM
	5 000 DM

		ANSATZ 1975 DM	ANSATZ 1974 DM	RECHNUNG 1973 DM	ERLAEUTERUNGEN
431 3 659/3	SONST.SAECHL.VERWALTUNGS AUSG.	1 000	800	726,32	
431 3 679/8	INNERE VERRECHNUNGEN	2 900	2 750	-	
431 3 680/1	KALK. ABSCHREIBUNG	49 937	-	-	
431 3 685/2	KALK. ZINSEN	92 526	-	-	
	SUMME AUSGABEN	282 193	104 554	73 909,34	
	SUMME EINNAHMEN	130 550	152 220	209 534,80	
	ZUSCHUSS	151 643	-	-	
	UEBERSCHUSS	-	47 666	135 625,46	
432	OBDACHLOSENHILFE, UNTERBRINGUNG VON AUSSIEDLERN				VERFUEGUNGSBERECHT AMT 3
	EINNAHMEN				
432 3 110/3	NUTZUNGSENTSCHAEDIGUNG	1 220 000	1 235 000	1 177 786,95	
432 3 111/1	NUTZUNGSENTSCHAEDIGUNG UNTERKUENFTE GENOSSENSCHAFT	3 000	3 000	-	
432 3 140/5	MIETEN	11 430	13 050	13 317,63	
432 3 159/6	VERMISCHTE EINNAHMEN	5 570	2 000	10 046,08	
	SUMME EINNAHMEN	1 240 000	1 253 050	1 201 150,66	
	AUSGABEN				
432 3 490/0	SN NR.1 PERSOENLICHE AUSGABEN	1 166 830	947 600	854 978,60	VERFUEGUNGSBERECHT AMT 3
432 3 500/1	UNTERHALTUNG BAUL. ANLAGEN	15 000	-	-	
432 3 530/3	MIETEN	120 000	123 000	114 133,24	
432 3 531/1	UEBERNAHME DER MIETRUECKSTAEN- DE BEI RAEUMUNGST.	15 000	17 000	9 995,90	
432 3 540/0	STEUERN UND ABGABEN	332 000	294 000	274 888,20	
432 3 570/2	HAUSWIRTSCHAFTLICHER BERATUNGSDIENST	25 000	20 000	2 904,79	VERFUEGUNGSBERECHT AMT 3
432 3 640/7	ABGABEN NACH DEM LAG	191	191	190,36	
432 3 650/4	UNTERSUCH. UEBER DIE URSACHEN D. OBDACHLOSIGK.	-	-	7 950,00	
432 3 659/8	SONST.SAECHL.VERWALTUNGS AUSG.	3 700	3 700	3 264,45	
432 3 689/5	VERMISCHTE AUSGABEN	540	540	-	
432 3 677/6	ERSATZLEISTUNG AN GENOSSENSCH.	720 000	430 400	379 438,21	
432 3 717/9	VORBEUGENDE UND NACHGEHENDE OBDACHLOSENHILFE	200 000	100 000	98 981,68	
	SUMME AUSGABEN	2 598 261	1 936 431	1 746 725,43	
	SUMME EINNAHMEN	1 240 000	1 253 050	1 201 150,66	
	ZUSCHUSS	1 358 261	683 381	545 574,77	
	UEBERSCHUSS	-	-	-	
440	KRIEGSOPFERFUERSORGE				VERFUEGUNGSBERECHT AMT 3
	EINNAHMEN				
440 3 160/4	ERSATZL. VOM BUND	3 107 880	3 040 000	2 717 601,53	
440 3 249/0	ANT. AUSGLEICHSFONDS A.D. KRANKENVERS.N.PAR.276LAG	3 000	2 000	3 824,17	MEHREINN. WACHSEN ZU MIT 80,00 % BEI 440 3 670/3
440 3 251/1	ERSATZL. VON SOZIALLEISTUNGS- TRAEGERN	671 650	720 000	587 751,50	MEHREINN. WACHSEN ZU MIT 80,00 % BEI 440 3 670/3
440 3 252/0	VON SONSTIGEN	37 400	35 000	24 210,32	MEHREINN. WACHSEN ZU MIT 80,00 % BEI 440 3 670/3
	SUMME EINNAHMEN	3 819 930	3 797 000	3 333 387,52	

Zu 432 3 110/3

Nutzungsentschädigung für alle Stadtwohnheime, Stadtunterkünfte, Notunterkünfte und Übergangsheime. Wenigereinnahmen insbesondere durch Verringerung der Obdachlosenzahlen. Die Einnahmen der einzugliedernden Gemeinden wurden berücksichtigt.

Zu 432 3 531/1

Zum Nachweis der Rentabilität des städt. Wohnbesitzes und zur Vermeidung von Zwangsvollstreckungen aus Räumungstiteln gegen Mieter stadteigener Wohnungen und Wiedereinweisung nach § 19 OBG (Sozialamt als zuständiges Amt für die Obdachlosenunterbringung) hat der UA 432 die Mietrückstände dem Liegenschaftsamt zu erstatten.

Zu 432 3 570/2

Die im Stadtwohnheim Malmedyer Straße begonnene Gruppenarbeit der hauswirtschaftlichen Beratungen wurde auch auf die übrigen Stadtwohnheime erweitert. Da inzwischen weitere Fachkräfte Gruppenarbeit betreiben, ist ein erhöhter Ansatz erforderlich.

Zu 432 3 717/9

Zur Entlastung des Obdachlosensektors erhalten Parteien aus dem Schlichtwohnungsbereich des Liegenschaftsamtes, die mit einem Umzug in eine Wohnung des sozialen Wohnungsbaues einverstanden sind, sowie Parteien aus Obdachlosenunterkünften, die in eine Schlichtwohnung des Liegenschaftsamtes umziehen, in vertretbarem Umfang Umzugs- und Renovierungskosten sowie Einrichtungsbeihilfen. Sonstige Beihilfen der verschiedensten Art werden gewährt, wenn die finanzielle Hilfe vorbeugend dazu angetan ist, drohende Obdachlosigkeit zu vermeiden. (Mehrausgaben von 60 000 DM entsprechend der Nachbewilligung für 1974, Mehrveranschlagung von 40 000 DM für Monheim.)

Zu UA 440

Die Aufwendungen für Kriegsoffer werden den örtlichen Fürsorgestellen vom Bund zu 80 % erstattet, soweit für diesen Personenkreis nicht die Hauptfürsorgestelle für Kriegsoffer beim LV Rheinland zuständig ist (siehe UA 442).

Begründung für den Mehrbedarf siehe Erläuterungen zu den UA 410 und 411. Der Bedarf der einzugliedernden Gemeinden wurde berücksichtigt.

	ANSATZ 1975 DM	ANSATZ 1974 DM	RECHNUNG 1973 DM	ERLAEUTERUNGEN
AUSGABEN				
440 3 670/3 BUNDESANTEIL A.D.ERSATZLEIST. V.SOZIALLEIST. (80%)	569 640	605 600	492 628,79	SIEHE 440 3 249/0 SIEHE 440 3 251/1 SIEHE 440 3 252/0
440 3 679/7 INNERE VERRECHNUNGEN	190 000	200 000	169 800,85	
440 3 750/5 HILFE Z.LEBENSUNTERHALT FUER BESCHAE-DIGTE	463 500	470 000	387 241,91	GEGENS.DECKUNGSFAEHIG MIT 440 3 751/3, 440 3 752/1 440 3 753/0, 440 3 754/8
440 3 751/3 HILFE Z.LEBENSUNTERHALT FUER HINTERBLIEBENE	1 875 000	1 900 000	1 721 887,76	GEGENS.DECKUNGSFAEHIG MIT 440 3 750/5, 440 3 752/1 440 3 753/0, 440 3 754/8
440 3 752/1 HILFE IN BES.LEBENSLAGEN FUER KRIEGSOPFER	798 250	660 000	618 862,27	GEGENS.DECKUNGSFAEHIG MIT 440 3 750/5, 440 3 751/3 440 3 753/0, 440 3 754/8
440 3 753/0 ERZIEHUNGSBEIHILF. AN BESCHAE- DIGTE FUER KINDER	505 600	500 000	443 816,80	GEGENS.DECKUNGSFAEHIG MIT 440 3 750/5, 440 3 751/3 440 3 752/1, 440 3 754/8
440 3 754/8 ERZIEHUNGSBEIHILFEN AN WAISEN	52 500	70 000	55 392,32	GEGENS.DECKUNGSFAEHIG MIT 440 3 750/5, 440 3 751/3 440 3 752/1, 440 3 753/0
	-----	-----	-----	
SUMME AUSGABEN	4 454 490	4 405 600	3 889 630,70	
SUMME EINNAHMEN	3 819 930	3 797 000	3 333 387,52	
	-----	-----	-----	
ZUSCHUSS	634 560	608 600	556 243,18	
UEBERSCHUSS	-	-	-	
	-----	-----	-----	
442 LEISTUNGEN DER SONDERFUERSORGE				VERFUEGUNGSBERECHT. AMT
EINNAHMEN				
442 3 162/0 ERSATZLEIST. V.D. HAUPTFUER- SORGEST.F.KRIEGSOPFER	84 500	145 000	64 856,37	MEHREINN. WACHSEN ZU BE 442 3 750/4, 442 3 751/2 442 3 752/0, 442 3 753/9 442 3 754/7
442 3 241/3 ERSATZL. VON SOZIALLEISTUNGS- TRAEGERN	30 000	20 000	26 250,22	MEHREINN. WACHSEN ZU BE 442 3 750/4, 442 3 751/2 442 3 752/0, 442 3 753/9 442 3 754/7
442 3 242/1 ERSATZL.V.SONST.VERPFLICHTETEN	20 000	10 000	17 856,31	MEHREINN. WACHSEN ZU BE 442 3 750/4, 442 3 751/2 442 3 752/0, 442 3 753/9 442 3 754/7
	-----	-----	-----	
SUMME EINNAHMEN	134 500	175 000	108 962,90	
	-----	-----	-----	

EN

AEHG M
1
8

AEHG M
1
8

AEHG M
3
8

AEHG M
3
8

AEHG M
3
0

ICHTAMT

N ZU 80
1/2
3/9

N ZU 80
1/2
3/9

N ZU 80
1/2
3/9

Zu UA 442

Bei diesem UA werden die für die Hauptfürsorgestelle geleisteten Hilfen und Darlehen nachgewiesen. Die Aufwendungen werden zu 100 % erstattet. Der Bedarf der einzugliedernden Gemeinden wurde berücksichtigt.

	ANSATZ 1975 DM	ANSATZ 1974 DM	RECHNUNG 1973 DM	ERLAEUTERUNGEN
AUSGABEN				
442 3 750/4 ERGAENZENDE HILFE ZUM LEBENSUNTERHALT	52 815	70 000	44 648,00	SIEHE 442 3 162/0 SIEHE 442 3 241/3 SIEHE 442 3 242/1 GEGENS.DECKUNGSFAEHIG MIT 442 3 751/2, 442 3 752/0 442 3 753/9, 442 3 754/7
442 3 751/2 ERGAENZ. HILFE IN BESOND. LEBENS- LAGEN	31 685	50 000	20 709,13	SIEHE 442 3 162/0 SIEHE 442 3 241/3 SIEHE 442 3 242/1 GEGENS.DECKUNGSFAEHIG MIT 442 3 750/4, 442 3 752/0 442 3 753/9, 442 3 754/7
442 3 752/0 EINMALIGE BEIHILFEN U.DARLEHEN	5 000	7 000	3 664,90	SIEHE 442 3 162/0 SIEHE 442 3 241/3 SIEHE 442 3 242/1 GEGENS.DECKUNGSFAEHIG MIT 442 3 750/4, 442 3 751/2 442 3 753/9, 442 3 754/7
442 3 753/9 KRAFTFAHRZEUGBEIHILFEN	20 000	18 000	19 809,00	SIEHE 442 3 162/0 SIEHE 442 3 241/3 SIEHE 442 3 242/1 GEGENS.DECKUNGSFAEHIG MIT 442 3 750/4, 442 3 751/2 442 3 752/0, 442 3 754/7
442 3 754/7 AUSBILDUNGSBEIHILFEN	25 000	30 000	20 131,87	SIEHE 442 3 162/0 SIEHE 442 3 241/3 SIEHE 442 3 242/1 GEGENS.DECKUNGSFAEHIG MIT 442 3 750/4, 442 3 751/2 442 3 752/0, 442 3 753/9
SUMME AUSGABEN	134 500	175 000	108 962,90	
SUMME EINNAHMEN	134 500	175 000	108 962,90	
ZUSCHUSS	-	-	-	
UEBERSCHUSS	-	-	-	
448 AUSGLEICHSABGABE N.D.SCHWERBESCHAEDIGTENGESETZ				VERFUEGUNGSBERECHT. MIT
EINNAHMEN				
448 3 207/0 ZINSEN AUS DARLEHEN DER AUS- GLEICHSABGABE	6 000	6 000	6 420,84	
448 3 260/7 AUSGLEICHSABGABE DER BETRIEBE	50 250	50 000	102 725,00	
SUMME EINNAHMEN	56 250	56 000	109 145,84	
AUSGABEN				
448 3 711/0 ANTEIL D. HAUPTFUERSORGEST. AN D. AUSGLEICHSABGABE	35 175	35 000	71 907,50	
448 3 750/1 BEIHILFEN A.D.AUSGLEICHSABGABE	21 075	21 000	37 238,34	VERFUEGUNGSBERECHT. MIT
SUMME AUSGABEN	56 250	56 000	109 145,84	
SUMME EINNAHMEN	56 250	56 000	109 145,84	
ZUSCHUSS	-	-	-	
UEBERSCHUSS	-	-	-	
450 FREIWILLIGE ERZIEHUNGSHILFE OHNE ZUGEWANDERTE				VERFUEGUNGSBERECHT. MIT
EINNAHMEN				
450 3 172/1 ANTEIL D.LANDSCHAFTSVERBAENDE	5 000	5 000	4 065,09	
SUMME EINNAHMEN	5 000	5 000	4 065,09	

EN
AEHIG MT
3
7
AEHIG MT
0
7
AEHIG MT
2
7
AEHIG MT
2
7
AEHIG MT
12
19
ECHTAMT
ECHTAMT

Zu UA 448

Die Ausgleichsabgaben werden bei Hst. 448 3 260 vereinnahmt. 70 % der Einnahmen fließen über die Hst. 448 3 711/o der Hauptfürsorgestelle beim LV zu. 30 % verbleiben der örtlichen Fürsorgestelle für Kriegsoffer zur Verwendung im Sinne des SBG (Hst. 448 3 750/1).

Zu 450 3 172/1, 451 3 172/6, 452 3 172/o und 453 3 172/5

Die überörtlichen Träger der Erziehungshilfe erstatten die Kosten für Zuführung und Inobhutnahme sowie die Lebenshaltungskosten bei Beurlaubungen von Minderjährigen im Bereich der freiwilligen Erziehungshilfe.

	ANSATZ 1975 DM	ANSATZ 1974 DM	RECHNUNG 1973 DM	ERLAEUTERUNGEN	
AUSGABEN					
450 3 760/6	UEBERFUEHRUNGS-,HEIM- UND SONSTIGE KOSTEN	10 000	10 000	9 992,62	
	SUMME AUSGABEN	10 000	10 000	9 992,62	
	SUMME EINNAHMEN	5 000	5 000	4 065,09	
	ZUSCHUSS	5 000	5 000	5 927,53	
	UEBERSCHUSS	-	-	-	
451 FUERSORGEERZIEHUNG OHNE ZUGEWANDERTE					
VERFUEGUNGSBERECHT. AMT					
EINNAHMEN					
451 3 172/6	ANTEIL D.LANDSCHAFTSVERBAENDE	5 000	5 000	4 065,09	
	SUMME EINNAHMEN	5 000	5 000	4 065,09	
AUSGABEN					
451 3 760/0	UEBERFUEHRUNGS-,HEIM- UND SONSTIGE KOSTEN	10 000	10 000	9 992,62	
	SUMME AUSGABEN	10 000	10 000	9 992,62	
	SUMME EINNAHMEN	5 000	5 000	4 065,09	
	ZUSCHUSS	5 000	5 000	5 927,53	
	UEBERSCHUSS	-	-	-	
452 FREIWILLIGE ERZIEHUNGSHILFE FUER ZUGEWANDERTE					
VERFUEGUNGSBERECHT. AMT					
EINNAHMEN					
452 3 172/0	ANTEIL D.LANDSCHAFTSVERBAENDE	1 000	1 800	813,01	
	SUMME EINNAHMEN	1 000	1 800	813,01	
AUSGABEN					
452 3 760/5	UEBERFUEHRUNGS-,HEIM- UND SONSTIGE KOSTEN	4 000	8 000	3 997,05	
	SUMME AUSGABEN	4 000	8 000	3 997,05	
	SUMME EINNAHMEN	1 000	1 800	813,01	
	ZUSCHUSS	3 000	6 200	3 184,04	
	UEBERSCHUSS	-	-	-	
453 FUERSORGEERZIEHUNG FUER ZUGEWANDERTE					
VERFUEGUNGSBERECHT. AMT					
EINNAHMEN					
453 3 172/5	ANTEIL D.LANDSCHAFTSVERBAENDE	1 000	1 000	813,01	
	SUMME EINNAHMEN	1 000	1 000	813,01	

Zu 450 3 760/6, 451 3 760/o, 452 3 760/5 und 453 3 760/o

Für Aufwendungen, die durch die Leistung von Amtshilfe im Rahmen der freiwilligen Erziehungshilfe für die Landesjugendämter entstehen.

	ANSATZ 1975 DM	ANSATZ 1974 DM	RECHNUNG 1973 DM	ERLAEUTERUNGEN
AUSGABEN				
453 3 760/0				
	4 000	2 000	3 997,04	
	-----	-----	-----	
	4 000	2 000	3 997,04	
	1 000	1 000	813,01	
	-----	-----	-----	
	3 000	1 000	3 184,03	
	-----	-----	-----	
	-----	-----	-----	
454	SONSTIGE JUGENDFUERSORGE (OERTL. ERZIEHUNGSHILFE)			VERFUEGUNGSBERECHT. AMT 22
EINNAHMEN				
454 3 110/0	1 000	1 000	875,00	
454 3 111/8	20 000	5 000	-	
454 3 112/6	-	480	-	
454 3 150/9	7 000	-	-	
454 3 162/2	1 310 000	1 200 000	1 395 741,41	
454 3 171/1	10 000	20 000	3 753,00	
454 3 178/9	1 757	1 397	1 642,00	ANORDNUNGSBERECHT. AMT 22
454 3 240/8	250 000	240 000	317 806,29	AUSSERH. EINRICHTUNGEN
454 3 241/6	550 000	500 000	643 719,83	AUSSERH. EINRICHTUNGEN
454 3 250/5	435 000	570 000	438 875,36	IN EINRICHTUNGEN
454 3 251/3	840 000	800 000	888 946,43	IN EINRICHTUNGEN
	-----	-----	-----	
	3 424 757	3 337 877	3 691 359,32	
	-----	-----	-----	
AUSGABEN				
454 3 520/2	10 000	8 000	-	
454 3 521/0	-	4 500	-	
454 3 522/9	3 000	3 000	-	
454 3 530/0	20 000	20 000	-	
454 3 531/8	10 200	10 200	-	
454 3 532/6	-	-	1 642,00	
454 3 679/9	992 000	827 000	894 394,05	
454 3 700/0	25 000	10 000	-	
454 3 701/9	13 000	17 000	-	
454 3 717/5	900 000	1 200 000	573 402,37	DIE AUSGABEPOSITIONEN MIT AUSNAHME 454 3 679/9, 454 3 760/4 BIS 764/7 U. 454 3 860/0 SIND GEGENSEITIG DECKUNGSFAEHIG
454 3 760/4	10 000	10 000	6 999,16	
454 3 761/2	1 300	2 400	1 139,70	
454 3 762/0	8 100	11 000	5 441,02	
454 3 763/9	20 000	30 000	51 457,93	
454 3 764/7	8 400	6 800	6 127,41	
454 3 765/5	5 000	-	-	
454 3 766/3	3 000	2 000	-	
454 3 767/1	15 000	-	-	
454 3 770/1	4 336 494	3 930 000	2 905 781,72	
454 3 771/0	10 000	10 000	7 482,40	
454 3 772/8	150 000	316 000	146 623,20	
454 3 773/6	3 000	10 000	-	

Zu 454 3 162/2

Es sind u.a. folgende Einnahmen veranschlagt

1. Erstattungen aus gewonnenen Spruchstellenverfahren,
2. Erstattungen des Landschaftsverbandes für Minderjährige, die in die Zuständigkeit des überörtlichen Trägers übergegangen sind (§§ 39/100 BSHG u. §§ 62, 64 u. 67 JMG).

Zu 454 3 171/1

Es werden Landeszuschüsse für Honorare und Materialien für Gruppenarbeit sowie für Gruppenfahrten erwartet.

Zu 454 3 700/0

Es entstehen folgende Kosten:

- a) für die Wohngemeinschaft Mütter mit Kleinkindern in der Kaiserswerther Straße
Versicherungen, Treppenhausreinigung
Energieversorgung
Honorare für sonderpädagogische Hilfen
Heil- und Hilfsmittel, Kosten der Gesundheitsvorsorge
Sonstiges
- b) für eine geplante Jugendwohngemeinschaft
Versicherungen, Reinigung
Energieversorgung, Telefon
Honorare für sonderpädagogische Hilfen
Heil- und Hilfsmittel, Gesundheitsvorsorge
Sonstiges

Zu 454 3 701/9

In der Einrichtung wird sozialtherapeutische Gruppenarbeit mit verhaltensgestörten Kindern und Jugendlichen sowie deren Eltern bzw. Pflegeeltern durchgeführt.

Es entstehen folgende Kosten:

- Schnee- und Eisbeseitigung
- Strom
- Heizung
- Honorare für nebenamtliche Fachkräfte
- Materialien für die Gruppenarbeit, Bewirtung

Zu 454 3 760/4

Im Rahmen der Betreuung von Amtsmündeln (Minderjährige und Erwachsene) fallen Ausgaben für kleinere Geschenke anlässlich von Heimbisuchen, insbesondere aber bei besonderen Anlässen, wie Weihnachten, Konfirmation, Kommunion, Geburtstag, bestandenen Prüfungen usw. an.

Zu 454 3 762/0

Die Mittel sind erforderlich für die Werbung und Gewinnung von Pflegeeltern, Abend- und Wochenendseminare mit Pflegeeltern sowie Prospekte und Broschüren.

Zu 454 3 763/9

Durch die Inbetriebnahme der gruppentherapeutischen Einrichtung in der Henriettenstraße während des Rj. 1974 verringern sich die Ausgaben bei der o.a. Haushaltsstelle.

Die Mittel sind vorgesehen für:

1. Sonderhilfen für verhaltensgestörte Minderjährige (Gutachten und Behandlungen)
2. Gruppenfahrten im Rahmen der Erziehungsbeistandsschaft
3. Hilfen bei der Beschaffung von Wohnraum für Minderjährige
4. Honorare für Fachberater in Spezialfragen der Erziehungshilfe

Zu 454 3 771/0

Aus dieser Position werden einmalige Leistungen für Pflegekinder erbracht, die kein laufendes Pflegegeld erhalten.

		ANSATZ 1975 DM	ANSATZ 1974 DM	RECHNUNG 1973 DM	ERLAEUTERUNGEN
454 3 774/4	LEISTUNGEN AN HEIME FUER MINDERJAEHRIGE	17 873 988	17 000 000	12 931 209,85	
454 3 775/2	LEISTUNGEN AN PRIVATE KRANKEN- HAEUSER USW.	150 000	170 000	-	
454 3 776/0	AUSBILDUNGSHILFE IN HEIMEN OD. SCHULEN	15 000	20 000	176 144,58	
454 3 777/9	WEIHNACHTSBEIHLIFEN	69 000	60 000	41 152,50	
	SUMME AUSGABEN	24 651 482	23 677 900	17 748 997,89	
	SUMME EINNAHMEN	3 424 757	3 337 877	3 691 359,32	
	ZUSCHUSS	21 226 725	20 340 023	14 057 638,57	
	UEBERSCHUSS	-	-	-	
455	SONSTIGE JUGENDFUERSORGE FUER ZUGEWANDERTE				VERFUEGUNGSBERECHT. AMT 2
	EINNAHMEN				
455 3 160/0	ERSATZL. VOM BUND (80 %)	22 000	34 400	22 236,87	
455 3 164/3	ERSATZL. VON SOZIALLEISTUNGS- TRAEGERN	2 000	17 500	11 045,00	MEHREINN. WACHSEN ZU MT 80,00 % BEI 455 3 711/0
455 3 250/0	ERSATZL. V. SONST. VERPFLICHTETEN	1 000	1 000	1 407,20	MEHREINN. WACHSEN ZU MT 80,00 % BEI 455 3 711/0
	SUMME EINNAHMEN	25 000	52 900	34 689,07	
	AUSGABEN				
455 3 679/3	INNERE VERRECHNUNGEN	-	1 000	-	
455 3 711/0	BUNDESANTEIL A.D. ERSATZLEIST. V. SOZIALLEIST. (80%)	2 400	14 800	9 961,76	SIEHE 455 3 164/3 SIEHE 455 3 250/0
455 3 780/3	LAUFENDE UND EINMALIGE LEISTUNGEN	2 000	2 000	-	GEGENS. DECKUNGSFAEHIG MT 455 3 781/1
455 3 781/1	LEIST. AN HEIME, ANSTALTEN UND AND. EINRICHTUNGEN	25 000	40 000	27 796,09	GEGENS. DECKUNGSFAEHIG MT 455 3 780/3
	SUMME AUSGABEN	29 400	57 800	37 757,85	
	SUMME EINNAHMEN	25 000	52 900	34 689,07	
	ZUSCHUSS	4 400	4 900	3 068,78	
	UEBERSCHUSS	-	-	-	
456	JUGENDPFLEGE				VERFUEGUNGSBERECHT. AMT 1
	EINNAHMEN				
456 3 110/9	ELTERNBEITRAEGE F. D. FERIEN- ERHOLUNGSMASSNAHMEN	102 000	112 000	101 114,40	
456 3 111/7	TEILNEHMERBEITRAEGE FUER VERANSTALT. D. JUGENDPFLEGE	600	600	1 326,35	
456 3 112/5	TEILNEHMERBEITR. F. INTERN. JUGENDBEGEGNUNGEN	5 000	-	-	
456 3 171/0	LANDESZUSCHUESSE	297 000	230 400	263 260,00	
	SUMME EINNAHMEN	404 600	343 000	365 700,75	
	AUSGABEN				
456 3 520/1	NEU- U. ERSATZBESCH., REPARA- TUR DES INVENTARS	60 000	40 000	39 972,45	
456 3 650/0	F. ANGEM. RAEU. F. ZWECHE D. JUGENDARBEIT	180 000	170 500	183 932,15	
456 3 711/5	RUECKZAHLUNG ZUVIEL ERHALTENER LANDESZUSCHUESSE	1	1 857	-	
456 3 760/3	FERIENERHOLUNG F. SCHULKINDER	1 227 730	966 130	779 708,69	GEGENS. DECKUNGSFAEHIG MT 475 3 700/2
456 3 761/1	INTERNATIONALE JUGENDBEGEGN.	31 518	30 000	21 000,00	

Zu 456 3 110/9

An den Ferienerholungsmaßnahmen nehmen voraussichtlich teil:

1. 800 Kinder aus sozialen Brennpunkten (je 40,— DM)	32 000 DM
2. 2 800 Teilnehmer bei der Stadtranderholung	
davon 1 600 Vollzahler à 40,— DM	64 000 DM
1 200 Teilzahler (Ermäßigungen bzw. Freikarten)	6 000 DM

Die Zahl der Ermäßigungen bzw. Freikarten wird weiter ansteigen, weil immer mehr Kinder an den Erholungsmaßnahmen teilnehmen, deren Eltern finanziell nicht in der Lage sind, den vollen Beitrag zu zahlen.

Zu 456 3 171/0

Es werden folgende Landeszuschüsse erwartet:

a) Ferienerholung für Jugendliche	23 800 DM
b) Maßnahmen in sozialen Brennpunkten	207 000 DM
c) Stadtranderholung	49 952 DM
d) Internationale Begegnungen	14 000 DM
e) jugendpflegerische Bildungsaufnahmen	2 500 DM
	<hr/>
insgesamt	297 252 DM
oder rd.	297 000 DM

Zu 456 3 650/0

Mehrbedarf durch zusätzliche Wohnraumbenutzung und Sportplatzbenutzung sowie Anmietung von Räumen in sozialen Brennpunkten.

		ANSATZ 1975 DM	ANSATZ 1974 DM	RECHNUNG 1973 DM	ERLAEUTERUNGEN
456 3 762/0	FREIZEITEN IM RAHMEN DER JUGENDCLUBARBEIT	32 000	11 200	5 988,89	
456 3 763/8	FREIZEITHILFEN D. JUGENDFOERD.	648 247	520 000	449 765,67	GEGENS. DECKUNGSFAEHIG MIT 407 3 761/8
456 3 764/6	JUGENDGRUPPENLEITERAUSBILDUNG	1 000	1 800	-	
456 3 765/4	EXPERIMENTELLE JUGENDARBEIT	-	-	4 952,02	
456 3 766/2	FERIENERHOLUNG F. JUGENDLICHE	125 194	71 130	39 230,00	
456 3 767/0	SCHULAUFGABENBETREUUNG	-	167 000	44 997,56	
456 3 768/9	KINDER- UND JUGENDARBEIT IN SOZIALEN BRENNPUNKTEN	180 640	-	-	
456 3 769/7	SPIELGELAENDE SCHWARZER WEG/REBHUHNWEG	20 000	-	-	
	SUMME AUSGABEN	2 506 330	1 979 617	1 569 547,43	
	SUMME EINNAHMEN	404 600	343 000	365 700,75	
	ZUSCHUSS	2 101 730	1 636 617	1 203 846,68	
	UEBERSCHUSS	-	-	-	
457	SONST. JUGENDFUERS. (WIRTSCH. ERZIEHUNGSH. F. D. UEBEROERTL. TRAEGER				VERFUEGUNGSBERECHT. AMT D
	EINNAHMEN				
457 3 162/6	ERSATZLEIST. VOM UEBEROERTL. TRAEGER D. SOZIALHILFE	1 947 500	2 055 000	1 875 379,63	ZU NR. 457 3 162/6 BIS 457 3 251/7: MEHREINNAHM. WACHSEN DEN AUSGABEN BEI NR. 457 3 679/2 BIS 457 3 774/8 ZU
457 3 240/1	VON SOZIALLEISTUNGSTRAEGERN	23 000	34 000	23 557,25	AUSSERH. EINRICHTUNGEN
457 3 241/0	VON SONST. DRITTVERPFLICHTETEN	15 500	16 000	67 042,59	AUSSERH. EINRICHTUNGEN
457 3 250/9	VON SOZIALLEISTUNGSTRAEGERN	44 000	52 000	32 531,45	IN EINRICHTUNGEN
457 3 251/7	VON SONST. DRITTVERPFLICHTETEN	90 000	80 000	92 582,63	IN EINRICHTUNGEN
	SUMME EINNAHMEN	2 120 000	2 237 000	2 091 093,55	
	AUSGABEN				
457 3 679/2	INNERE VERRECHNUNGEN	100 000	112 000	139 899,00	
457 3 770/5	LAUFENDE UND EINMALIGE LEISTUNGEN	320 000	385 000	320 505,68	GEGENS. DECKUNGSFAEHIG MIT 457 3 774/8
457 3 774/8	LEISTUNGEN AN HEIME, ANSTALTEN U.A. EINRICHTUNGEN	1 700 000	1 740 000	1 630 688,87	GEGENS. DECKUNGSFAEHIG MIT 457 3 770/5
	SUMME AUSGABEN	2 120 000	2 237 000	2 091 093,55	
	SUMME EINNAHMEN	2 120 000	2 237 000	2 091 093,55	
	ZUSCHUSS	-	-	-	
	UEBERSCHUSS	-	-	-	
460	STAEDT. JUGENDFREIZEITHEIME, -CLUBS UND -SCHUTZSTELLE				VERFUEGUNGSBERECHT. AMT D
	EINNAHMEN				
460 3 140/7	MIETEN	1 940	1 940	1 938,84	
460 3 150/4	ENTGELT FUER GETRAENKE	13 000	13 000	-	MEHREINN. WACHSEN ZU BEI 460 3 570/4
460 3 159/8	VERMISCHTE EINNAHMEN	50	50	6 596,93	
460 3 171/7	LANDESZUSCHUSS ZU DEN BETRIEBSKOSTEN	122 000	73 500	73 500,00	
	SUMME EINNAHMEN	136 990	88 490	82 035,77	

zu 456 3 762/o

Die Freizeiten in den Jugendclubs haben sich in der pädagogischen Arbeit als außerordentlich wichtig erwiesen, Sie tragen wesentlich dazu bei, daß Gruppengefühl der Jugendlichen zu entwickeln.

Zu 457 3 774/5

Die Mehrkosten ergeben sich aus den Erhöhungen des Pflegegeldes ab 1.6.1973 und 1.1.1974.

Zu 457 3 774/8

Der Ansatz wurde wie folgt errechnet:

Gesamtzahl der Kinder nach dem Stand vom 1.1.1974	97
Davon im Städt. Kinderhilfezentrum Eulerstr. verbleiben	<u>7</u>
	90

Jahresberechnung:

90 Kinder x 52,06 DM x 365 Tage =	1 710 171 DM
abgerundet auf	1 700 000 DM

Die Fallzahl nimmt jährlich nach dem Termin der Schulentlassung leicht ab. Durch Pflegesatzerhöhung ist trotz sinkender Fallzahl der Ansatz erforderlich.

Zu 460 3 171/7

Es werden folgende Zuschüsse aus Mitteln des Landesjugendplanes erwartet:

Für GOT Lacombletstraße	61 000 DM
für GOT Garath, Frankfurter Straße	61 000 DM

	ANSATZ 1975 DM	ANSATZ 1974 DM	RECHNUNG 1973 DM	ERLAEUTERUNGEN
AUSGABEN				
460 3 461/9	50 000	-	-	
460 3 490/2	399 780	288 300	182 394,54	
460 3 520/8	5 000	8 000	4 095,91	
460 3 540/2	25 000	9 650	5 794,24	
460 3 541/0	6 000	6 000	5 160,00	
460 3 542/9	21 000	21 000	16 936,44	
460 3 570/4	13 000	13 000	-	SIEHE 460 3 150/4
460 3 650/6	-	-	212,90	
460 3 669/7	10 000	6 000	10 341,90	
SUMME AUSGABEN	529 780	351 950	224 510,13	
SUMME EINNAHMEN	136 990	88 490	82 035,77	
ZUSCHUSS	392 790	263 460	142 474,36	
UEBERSCHUSS	-	-	-	
461 FREIZEITSTAETTE GARATH				
EINNAHMEN				
461 3 110/0	20 000	-	-	
461 3 140/1	8 000	-	-	
461 3 159/2	5 000	-	-	
SUMME EINNAHMEN	33 000	-	-	
AUSGABEN				
461 3 410/9	35 000	-	-	
461 3 520/2	5 000	-	-	
461 3 650/0	15 000	-	-	
461 3 651/9	15 000	-	-	
461 3 760/4	13 000	-	-	
SUMME AUSGABEN	83 000	-	-	
SUMME EINNAHMEN	33 000	-	-	
ZUSCHUSS	50 000	-	-	
UEBERSCHUSS	-	-	-	
462 STAEDT.KINDERHILFEZENTRUM EULERSTRASSE 46				
EINNAHMEN				
462 3 110/4	50 000	92 000	122 053,07	
462 3 111/2	40 000	40 000	40 489,76	
462 3 140/6	50 000	40 000	27 510,16	
462 3 150/3	-	-	1 116,58	
462 3 159/7	100	100	-	
462 3 169/4	1 092 000	930 000	1 030 019,55	MEHREINN. WACHSEN ZU BE
462 3 177/5	1 000	8 000	1 008,91	462 3 650/5
SUMME EINNAHMEN	1 233 100	1 110 100	1 222 198,03	

Zu 460 3 540/2

Infolge der allgemein eingetretenen Kostensteigerungen und der Übernahme neuer Projekte Jugendclub Reisholz, Kinderarbeit Reisholz, Jugendclub Oberkasseler Straße, Jugendclub Dorotheenstraße, Freizeitstätte Suitbertusstraße ist eine Erhöhung des Ansatzes erforderlich.

Zu 461 3 110/0

Es ist beabsichtigt, in der Freizeitstätte Düsseldorf-Garath mindestens monatlich 3 Veranstaltungen im großen Saal durchzuführen. Darüber hinaus sollen verschiedene Kleinveranstaltungen und Lehrgänge in den anderen Räumen stattfinden. Die Teilnehmer sollen hierzu Beiträge zahlen. Der Ansatz wurde geschätzt.

Zu 461 3 140/1

Für die Vermietung der Hausmeisterwohnung, des Saales, des Diskothekraumes, der Kegelbahn und der übrigen Räume in der Freizeitstätte.

Zu 461 3 650/0

Aus dem Ansatz sollen sowohl Lehrkräfte, Filmvorführer wie auch Aufsichtspersonal bezahlt werden, soweit sie im Bereich des Jugendamtes und im allgemeinen Bereich tätig werden und nicht von einem Veranstalter zu bezahlen sind.

Zu 462 3 140/6

Mieteinnahmen aus 3 Werkdienstwohnungen, 1 Heimleiterwohnung und ca. 40 Einzelzimmern, die an alleinstehende Dienstkräfte vermietet werden. Außerdem enthält der Ansatz die Einnahmen aus 6 Garagen. Der Ansatz konnte erhöht werden, weil die Personalunterkünfte neu bewertet wurden.

Zu 462 3 169/4

Erstattungen von den Unterabschnitten

454 Sonstige Jugendfürsorge

992 000 DM

457 Sonstige Jugendfürsorge (wirtschaftl. Erziehungshilfe für den überörtl. Träger)

100 000 DM

		ANSATZ 1975 DM	ANSATZ 1974 DM	RECHNUNG 1973 DM	ERLAEUTERUNGEN
	AUSGABEN				
462 3 410/3	HONORARE F. SONDERPAEDAGOGISCHE ARBEIT U. BETREUUNG	60 000	80 000	24 670,50	
462 3 490/1	SN NR. 1 PERSOENLICHE AUSGABEN	3 170 370	2 426 700	2 166 545,58	
462 3 500/2	UNTERHALTUNG DER GEBAEUDE	245 000	220 842	144 523,42	VERFUEGUNGSBERECHT. AMT B GEGENS. DECKUNGSFAEHIG MIT 462 3 501/0, 462 3 520/7 462 3 521/5, 462 3 522/3
462 3 501/0	UNTERHALTUNG DER HEIZUNG	80 000	70 000	58 479,88	VERFUEGUNGSBERECHT. AMT B GEGENS. DECKUNGSFAEHIG MIT 462 3 500/2, 462 3 520/7 462 3 521/5, 462 3 522/3
462 3 520/7	UNTERHALTUNG DER ELEKTROANLAG. UND GERAETE	60 000	52 000	40 704,51	VERFUEGUNGSBERECHT. AMT B GEGENS. DECKUNGSFAEHIG MIT 462 3 500/2, 462 3 501/0 462 3 521/5, 462 3 522/3
462 3 521/5	UNTERH. VON EINRICHTUNGEN DER NACHRICHTENTECHNIK	4 500	3 500	1 948,88	VERFUEGUNGSBERECHT. AMT B GEGENS. DECKUNGSFAEHIG MIT 462 3 500/2, 462 3 501/0 462 3 520/7, 462 3 522/3
462 3 522/3	UNTERHALTUNG DES MOBILIARS	6 000	5 000	3 768,60	VERFUEGUNGSBERECHT. AMT B GEGENS. DECKUNGSFAEHIG MIT 462 3 500/2, 462 3 501/0 462 3 520/7, 462 3 521/5
462 3 523/1	BESCHAFFUNG VON MOBILIAR	50 000	194 000	189 581,77	VERFUEGUNGSBERECHT. AMT B GEGENS. DECKUNGSFAEHIG MIT 462 3 524/0, 462 3 525/8 462 3 526/6
462 3 524/0	BESCHAFF. V. FEUERLOESCH- UND SANITAERTECHN. GERAET	2 500	8 500	9 310,95	VERFUEGUNGSBERECHT. AMT B GEGENS. DECKUNGSFAEHIG MIT 462 3 523/1, 462 3 525/8 462 3 526/6
462 3 525/8	BESCHAFF. V. ELEKTROGERAETEN	20 000	15 000	10 126,34	VERFUEGUNGSBERECHT. AMT B GEGENS. DECKUNGSFAEHIG MIT 462 3 523/1, 462 3 524/0 462 3 526/6
462 3 526/6	BESCHAFF. V. EINRICHT. D. NACHRICHTENTECHNIK	5 000	4 000	6 657,09	VERFUEGUNGSBERECHT. AMT B GEGENS. DECKUNGSFAEHIG MIT 462 3 523/1, 462 3 524/0 462 3 525/8
462 3 527/4	ANSCHAFFUNG, UNTERHALTUNG USW. VON SONST. HAUSRAT	16 500	15 000	9 944,60	
462 3 528/2	INSTANDSETZ. D. ELEKTR. TECHN. - UND AUFZUGSANLAGEN	-	-	60 000,00	
462 3 529/0	ERSATZBESCHAFFUNG F. D. KUECHE	5 000	20 000	29 947,76	
462 3 530/4	MIETE FUER AUSWAERTIGE UNTERBRINGUNG	50 000	34 200	-	VERFUEGUNGSBERECHT. AMT B
462 3 540/1	ENERGIEVERSORGUNG	188 000	145 000	106 284,86	
462 3 541/0	STEUERN UND ABGABEN	20 000	18 000	16 301,11	
462 3 560/6	FORTBILDUNGSMASSNAHMEN	2 500	2 000	1 000,00	
462 3 561/4	DIENST- UND SCHUTZKLEIDUNG	3 000	3 000	2 967,92	
462 3 570/3	WASCH- UND SPUELMITTEL, WAESCHEREINIGUNG	15 000	15 000	9 837,87	
462 3 571/1	LEBENSMITTELBESCHAFFUNG	280 000	280 000	231 097,27	
462 3 572/0	ARZNEIEN, HEIL- U. HILFSMITTEL	10 000	10 000	6 142,40	GEGENS. DECKUNGSFAEHIG MIT 462 3 575/4
462 3 573/8	BETTEN, WAESCHE, KLEIDUNG, KUECHENMASCH. -ERSATZB.	110 000	100 000	94 662,19	
462 3 574/6	SPIEL-, LERN- U. BESCHAEFTI- GUNGSMATERIAL	71 000	80 000	99 928,82	
462 3 575/4	GESUNDHEITSPFLEGE	7 000	7 000	6 950,77	GEGENS. DECKUNGSFAEHIG MIT 462 3 572/0
462 3 576/2	WERKSTAETTENBEDARF	11 000	10 000	9 980,06	
462 3 577/0	GAESTEBEWIRTUNG	1 000	1 000	521,16	
462 3 578/9	BESCHAFFUNG VON FACHBUECHERN UND KINDERSCHRIFTTUM	3 000	2 000	1 117,06	
462 3 579/7	BESCHAFFUNG VON RUCKSAECKEN UND ZELTEN	2 000	5 000	4 653,20	
462 3 650/5	VERWENDUNG DER SPENDENMITTEL	1 000	8 000	1 008,91	SIEHE 462 3 177/5 UEBERTRAGBAR
462 3 669/6	VERMISCHTE AUSGABEN	3 000	3 000	1 212,05	
462 3 679/3	INNERE VERRECHNUNGEN	72 900	57 400	46 276,77	
462 3 760/9	FERIENMASSN. FUER HEIMKINDER	43 000	42 000	29 728,72	
462 3 761/7	TASCHENGELD U. VERFUEGUNGSMIT- TEL D. KINDERGRUPP.	24 000	24 000	23 186,89	
462 3 762/5	THEATER, KINDERFESTE, WEIHNACHTSFEIERN USW.	7 000	6 400	6 381,19	
462 3 763/3	MUSIKERZIEHUNG	2 000	2 000	1 996,06	
462 3 764/1	WEIHNACHTSZUWENDUNGEN FUER HEIMKINDER	4 000	6 000	2 975,00	
	SUMME AUSGABEN	4 655 270	3 975 542	3 460 420,16	
	SUMME EINNAHMEN	1 233 100	1 110 100	1 222 198,03	
	ZUSCHUSS	3 422 170	2 865 442	2 238 222,13	
	UEBERSCHUSS	-	-	-	

Zu 462 3 530/4

Miete für 2 bestehende Wohngemeinschaften in der Kaiserswerther Straße und in der Ludenberger Straße. Eine weitere Wohngemeinschaft soll in der Porschestraße eingerichtet werden. In den Mietbeträgen von je ca. 18 000 DM sind u.a. enthalten: Stromkosten, Telefongebühren, Treppenhausreinigung, Radio und Fernsehgebühren usw.

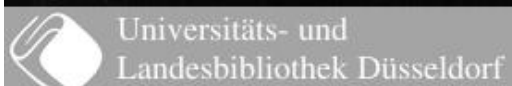
Zu 462 3 571/1

Der Bedarfsrechnung wurde ein Betrag von 4,40 DM pro Essensteilnehmer und pro Tag zugrunde gelegt. Es nehmen ca. 100 Kinder und 60 bis 80 Mitarbeiter an der Gemeinschaftsverpflegung teil. Durch stärkere Inanspruchnahme günstiger Einkaufsmöglichkeiten und durch die Verringerung der Zahl der Heimkinder konnte der Ansatz ermäßigt werden.

Zu 462 3 573/B

Es sind vorgesehen für:

Bekleidung der Heimkinder	44 000 DM
Sonderbekleidung (Kommunion, Konfirmation)	2 000 DM
für Kinder in der Kinderschutzstelle	40 000 DM
für Vorhänge, Gardinen, Tischwäsche u.ä.	10 000 DM
für Bettwäsche, Matratzen	14 000 DM



		ANSATZ 1975 DM	ANSATZ 1974 DM	RECHNUNG 1973 DM	ERLAEUTERUNGEN
463	FOERDERUNGSZENTRUM FUER KOERPERBEHINDERTE KINDER				VERFUEGUNGSBERECHT. AMT
	EINNAHMEN				
463 3 110/9	BEITRAEGE DER ELTERN FUER VERPFLEGEUNG	2 500	4 000	2 069,00	
463 3 151/6	RUECKZAHLUNG VON GEHALTSKOSTEN	-	5 370	-	
463 3 159/1	VERMISCHTE EINNAHMEN	400	200	428,00	
463 3 167/2	ERSATZLEISTUNGEN DRITTER	400	100	3 091,87	
463 3 169/9	INNERE VERRECHNUNGEN	233 000	227 600	201 115,21	
463 3 171/0	LANDESZUSCHUSS FUER FORTBIL- DUNGSMASSNAHMEN	8 600	7 000	4 392,86	MEHREINN. WACHSEN ZU BEI 463 3 560/0
463 3 177/0	SPENDEN	1 000	8 000	21 334,72	MEHREINN. WACHSEN ZU BEI 463 3 650/0
463 3 250/4	LEISTUNGEN FUER PFLEGEKOSTEN DER TAGESKINDER	640 000	614 000	589 950,00	
463 3 251/2	LEISTUNGEN DRITTER FUER AMBUL. BEHANDLUNGEN	150 000	115 000	110 617,64	
463 3 252/0	LEISTUNGEN DRITTER FUER ERHOLUNGSMASSNAHMEN	5 560	6 800	5 550,00	
463 3 253/9	ERSATZL. D. LANDSCHAFTSVERB. FUER ZUBRINGERDIENSTE	146 000	240 950	175 484,15	
	SUMME EINNAHMEN	1 187 460	1 229 020	1 114 033,45	
	AUSGABEN				
463 3 490/6	SN NR.1 PERSOENLICHE AUSGABEN	1 297 460	854 500	858 623,09	VERFUEGUNGSBERECHT. AMT
463 3 500/7	UNTERHALTUNG DER GEBAEUDE	25 000	35 000	5 696,26	GEGENS.DECKUNGSFAEHIGKEIT 463 3 501/5, 463 3 520/1 463 3 521/0, 463 3 522/8
463 3 501/5	UNTERHALTUNG DER HEIZUNG	4 000	2 027	2 146,06	VERFUEGUNGSBERECHT. AMT GEGENS.DECKUNGSFAEHIGKEIT 463 3 500/7, 463 3 501/5 463 3 520/1, 463 3 522/8
463 3 510/4	UNTERHALTUNG DER SPIELPLAETZE	3 600	1 800	2 207,84	
463 3 520/1	UNTERHALTUNG DER ELEKTROANLAG. UND GERAETE	1 400	1 000	180,09	VERFUEGUNGSBERECHT. AMT GEGENS.DECKUNGSFAEHIGKEIT 463 3 500/7, 463 3 501/5 463 3 521/0, 463 3 522/8
463 3 521/0	UNTERH.VON EINRICHTUNGEN DER NACHRICHTENTECHNIK	3 000	3 000	1 283,06	VERFUEGUNGSBERECHT. AMT GEGENS.DECKUNGSFAEHIGKEIT 463 3 500/7, 463 3 501/5 463 3 520/1, 463 3 522/8
463 3 522/8	UNTERHALTUNG DES MOBILIARS	2 500	2 500	1 082,84	VERFUEGUNGSBERECHT. AMT GEGENS.DECKUNGSFAEHIGKEIT 463 3 500/7, 463 3 501/5 463 3 520/1, 463 3 521/0
463 3 523/6	BESCHAFFUNG VON MOBILIAR	15 000	13 190	21 889,88	VERFUEGUNGSBERECHT. AMT GEGENS.DECKUNGSFAEHIGKEIT 463 3 524/4, 463 3 525/2 463 3 526/0
463 3 524/4	BESCHAFF. V.FEUERLOESCHGERAET, SCHLAEUCHEN USW.	1 000	2 000	181,45	VERFUEGUNGSBERECHT. AMT GEGENS.DECKUNGSFAEHIGKEIT 463 3 523/6, 463 3 525/2 463 3 526/0
463 3 525/2	BESCHAFF. V. ELEKTROGERAETEN	1 000	1 000	-	VERFUEGUNGSBERECHT. AMT GEGENS.DECKUNGSFAEHIGKEIT 463 3 523/6, 463 3 524/4 463 3 526/0
463 3 526/0	BESCHAFF. V. EINRICHT. D. NACHRICHTENTECHNIK	7 000	6 000	2 974,04	VERFUEGUNGSBERECHT. AMT GEGENS.DECKUNGSFAEHIGKEIT 463 3 523/6, 463 3 524/4 463 3 525/2
463 3 530/9	MIETEN	21 844	21 844	-	VERFUEGUNGSBERECHT. AMT
463 3 540/6	ENERGIEVERSORGUNG	12 000	8 000	10 467,98	
463 3 541/4	STEUERN UND ABGABEN	1 520	1 100	609,50	
463 3 560/0	FORTBILDUNGSMASSNAHMEN	18 200	16 900	14 251,38	SIEHE 463 3 171/0 GEGENS.DECKUNGSFAEHIGKEIT 407 3 560/7, 469 3 560/8
463 3 570/8	WAESCHEREINIGUNG	6 275	5 400	5 041,14	
463 3 571/6	LEBENSMITTEL FUER TAGESKINDER	35 650	27 000	35 132,49	
463 3 572/4	SPIEL-, LERN- U. BESCHAEFTI- GUNGSMATERIAL	4 900	4 400	4 225,90	
463 3 573/2	THERAPEUTISCHER BEDARF	2 300	2 090	1 931,11	
463 3 574/0	WAESCHE, GESCHIRR UND DERGL.	3 300	3 000	2 993,37	
463 3 650/0	VERWENDUNG DER SPENDENMITTEL	1 000	8 000	21 334,72	SIEHE 463 3 177/0 UEBERTRAGBAR

Zu 463 3 110/9

Die Eltern schulpflichtiger Kinder müssen gem. § 43 Abs. 2 BSHG einen Betrag in Höhe der häuslichen Ersparnisse leisten. Der Landschaftsverband Rheinland als zuständiger überörtlicher Sozialhilfeträger hat die Höhe dieses Beitrages auf 1,— DM je Anwesenheitstag festgesetzt.

Zu 463 3 250/4

Der Landschaftsverband Rheinland übernimmt gem. § 100 BSHG die entstehenden Kosten für pädagogische Betreuung, Pflege und Behandlung der Kinder. Für das Rj. 1974 wurde ein Kostenersatz von 581 853 DM anerkannt. Da in diesem Betrag die Gehaltserhöhung zum 1. Januar 1974 noch nicht enthalten ist, ist der Ansatz entsprechend erhöht worden.

Der Ansatz enthält eine Pauschale für Sachkosten von ca. 4 000 DM.

Zu 463 3 253/9

Der Landschaftsverband Rheinland trägt als Anteil für die Tageskinder 50 % der entstehenden Transportkosten.

Zu 463 3 530/9

Miete für die Einrichtung Eisenstraße.

Zu 463 3 571/6

Die Kosten für das Mittagessen werden je Portion voraussichtlich 3,50 DM betragen.

Es ergibt sich folgende Berechnung:

50 Kinder x 210 Betreuungstage x 3,50 DM	34 650 DM
--	-----------

Ausgaben für Milch- oder Kakaofrühstück, Lebensmittel bei Kinderfesten usw.	1 000 DM
---	----------

Zu 463 3 572/4

Der Ansatz wurde wie folgt errechnet:

Kosten je Gruppe 650,— DM x 6	3 900 DM
-------------------------------	----------

Spiel-, Lehr- und Beschäftigungsmaterial der Sprach- und Beschäftigungstherapie	500 DM
---	--------

in den Jahren 1974 und 1975 zu erwartende Preissteigerungen (ca. 10 %)	500 DM
--	--------

		ANSATZ 1975 DM	ANSATZ 1974 DM	RECHNUNG 1973 DM	ERLAEUTERUNGEN
463 3 651/8	HONORARE FUER AERZTL. UNTERSUCHUNGEN USW.	35 100	28 700	25 615,50	
463 3 669/0	VERMISCHTE AUSGABEN	2 145	1 950	1 578,28	
463 3 679/8	INNERE VERRECHNUNGEN	292 000	289 150	269 269,16	
463 3 770/0	ERHOLUNGSMASSNAHMEN	-	30 700	22 434,76	
	SUMME AUSGABEN	1 797 194	1 370 251	1 311 149,90	
	SUMME EINNAHMEN	1 187 460	1 229 020	1 114 033,45	
	ZUSCHUSS	609 734	141 231	197 116,45	
	UEBERSCHUSS	-	-	-	
469	STAEDT. KINDERTAGESSTAETTEN				VERFUEGUNGSBERECHTIGT
	EINNAHMEN				
469 3 110/6	BEITRAEGE DER ELTERN	381 716	319 000	248 615,51	
469 3 111/4	BEITRAEGE DRITTER F. ERHOLUNGSMASSN.	19 000	19 000	16 346,00	
469 3 112/2	ENTGELT FUER VERPFLEGUNG	122 660	92 150	79 195,31	
469 3 140/8	MIETEN	18 425	1 925	1 924,38	
469 3 150/5	AUS ABGERECHN. BAUMASSNAHMEN	-	-	35 668,06	
469 3 151/3	RUECKZAHL. ZUVIEL GEZAHLTER ZUSCHUESSE	-	232	2 870,57	
469 3 161/0	ERSATZLEISTUNG DES LANDES	775 000	730 000	751 852,00	ANORDNUNGSBER. FUER PERSONALKOSTEN AMT 11
469 3 162/9	ERSATZL. F. VERSUCH MODELLKINDERGARTEN	2 000	2 000	1 865,00	MEHREINN. WACHSEN ZU 88 469 3 654/0
469 3 167/0	ERSATZLEISTUNGEN DRITTER	-	100	1 189,23	MEHREINN. WACHSEN ZU 88 469 3 560/8
469 3 171/8	LANDESZUSCHUESSE	171 898	153 235	86 774,00	MEHREINN. WACHSEN ZU 88 469 3 650/7
469 3 177/7	SPENDEN	500	1 100	2 400,00	
	SUMME EINNAHMEN	1 491 199	1 318 742	1 228 700,06	
	AUSGABEN				
469 3 490/3	SN NR.1 PERSOENLICHE AUSGABEN	4 692 330	3 503 000	2 713 869,14	VERFUEGUNGSBERECHTIGT GEGENS. DECKUNGSFAEHIGKEIT
469 3 500/4	UNTERHALTUNG DER GEBAEUDE	263 000	180 225	159 875,15	469 3 501/2, 469 3 520/9, 469 3 521/7, 469 3 522/5
469 3 501/2	UNTERHALTUNG DER HEIZUNG	55 000	38 370	24 278,63	VERFUEGUNGSBERECHTIGT GEGENS. DECKUNGSFAEHIGKEIT 469 3 500/4, 469 3 520/9, 469 3 521/7, 469 3 522/5
469 3 502/0	UNTERHALTUNG UNBEBAUTER GRUNDSTUECKE	8 200	4 100	-	UEBERTRAGBAR
469 3 510/1	UNTERHALT. U. VERBESS. V. SPIELPL. AN KINDERTAGESST.	60 000	77 600	-	
469 3 520/9	UNTERHALTUNG DER ELEKTROANLAG. UND GERAETE	15 000	20 000	9 538,57	VERFUEGUNGSBERECHTIGT GEGENS. DECKUNGSFAEHIGKEIT 469 3 500/4, 469 3 501/2, 469 3 521/7, 469 3 522/5
469 3 521/7	UNTERH. VON EINRICHTUNGEN DER NACHRICHTENTECHNIK	2 500	1 800	770,16	VERFUEGUNGSBERECHTIGT GEGENS. DECKUNGSFAEHIGKEIT 469 3 500/4, 469 3 501/2, 469 3 520/9, 469 3 522/5
469 3 522/5	UNTERHALTUNG DES MOBILIARS	15 000	20 000	11 478,42	VERFUEGUNGSBERECHTIGT GEGENS. DECKUNGSFAEHIGKEIT 469 3 500/4, 469 3 501/2, 469 3 520/9, 469 3 521/7
469 3 523/3	BESCHAFFUNG VON MOBILIAR	42 000	38 170	38 475,23	VERFUEGUNGSBERECHTIGT GEGENS. DECKUNGSFAEHIGKEIT 469 3 524/1, 469 3 525/0, 469 3 526/8
469 3 524/1	BESCHAFF. V. FEUERLOESCHGERAET, SCHLAEUCHEN USW.	2 500	2 000	176,23	VERFUEGUNGSBERECHTIGT GEGENS. DECKUNGSFAEHIGKEIT 469 3 523/3, 469 3 525/0, 469 3 526/8
469 3 525/0	BESCHAFF. V. ELEKTROGERAETEN	5 000	3 000	1 000,90	VERFUEGUNGSBERECHTIGT GEGENS. DECKUNGSFAEHIGKEIT 469 3 523/3, 469 3 524/1, 469 3 526/8

Zu 463 3 651/B

Der Ansatz wurde wie folgt errechnet:

- 1 Arzt (1 x wöchentlich) Honorar monatlich 400 DM
 - 1 Arzt (2 x wöchentlich) Honorar monatlich 800 DM
- (Es wurden 11 Monate berücksichtigt)

Zu 469 3 110/6

und

zu 469 3 112/2

Mehreinnahmen durch Eröffnung neuer Kindertagesstätten:

- Aldekerkstraße am 1.1.1975
- Heideweg am 1.1.1975
- Balckestraße am 1.1.1975
- Stürzelberger Straße am 1.1.1975
- Scheffelstraße (sozialer Brennpunkt) am 1.1.1975
- Fröhlenstraße am 1.4.1975
- Aachener Straße am 1.8.1975
- Oberkasseler Straße am 1.10.1975
- Am Hackenbroich am 1.10.1975
- Am Pflanzkamp am 1.10.1975

Weitere Mehreinnahmen durch die Kindergärten der einzugliedernden Gemeinden.

Zu 469 3 161/o

Von dem Ansatz entfallen auf

- 1. Betriebskostenzuschüsse
- 2. Personalkostenzuschüsse

600 000 DM

175 000 DM

Mehreinnahmen, da sich die Zahl der Kindertagesstätten erhöht hat.

Zu 469 3 490/3

Einschließlich Personalkosten der Betriebskindertagesstätten der Stadt, Krankenanstalten.

Zu 469 3 510/1

Es sind u.a. vorgesehen:

- a) Sandabfuhr und Sanderneuerung bei 34 Einrichtungen
- b) Anstrich der Spielgeräte in 17 Einrichtungen
- c) Verbesserungen an Spielplätzen

		ANSATZ 1975 DM	ANSATZ 1974 DM	RECHNUNG 1973 DM	ERLAEUTERUNGEN
469 3 526/8	BESCHAFF. V. EINRICHT. D. NACHRICHTENTECHNIK	6 000	5 000	1 844,91	VERFUEGUNGSBERECHT. AMT GEGENS. DECKUNGSFAEHIG KE 469 3 523/3, 469 3 524/1 469 3 525/0
469 3 527/6	BESCHAFFUNG VON BUEROMASCHINEN	12 000	-	-	VERFUEGUNGSBERECHT. AMT
469 3 530/6	MIETEN	47 100	53 783	17 732,40	
469 3 540/3	ENERGIEVERSORGUNG	196 000	155 000	135 209,45	VERFUEGUNGSBERECHT. AMT
469 3 541/1	STEUERN UND ABGABEN	15 000	15 000	10 060,53	
469 3 560/8	FORTBILDUNGSMASSNAHMEN	13 600	7 120	6 659,10	SIEHE 469 3 171/8 GEGENS. DECKUNGSFAEHIG KE 407 3 560/7, 463 3 560/0
469 3 570/5	BESCHAFFUNG V. ZEICHENMATERIAL	16 000	16 000	8 321,11	
469 3 571/3	WAESCHEREINIGUNG	15 000	10 800	7 780,57	
469 3 572/1	SPEISUNG	392 000	310 000	232 448,69	
469 3 573/0	SPIEL-, LERN- U. BESCHAEFTI- GUNGSMATERIAL	120 000	90 200	83 130,18	
469 3 575/6	WAESCHE, GESCHIRR UND DERGL.	30 000	28 200	14 248,57	
469 3 650/7	VERWENDUNG DER SPENDENMITTEL	500	1 100	2 400,00	SIEHE 469 3 177/7 UEBERTRAGBAR
469 3 651/5	ELTERNARBEIT IN EINRICHT. DER KINDERHILFE	2 500	500	400,00	
469 3 652/3	SONDERMASSN. M. MUETTERN U. KIND. AUS SOZ. BRENNP.	3 200	4 600	4 818,90	
469 3 653/1	SPRACHAMBULANZ F. KINDER AUS SOZIALEN BRENNPUNKTEN	6 000	4 800	1 350,00	
469 3 654/0	AUFWEND. F. D. BERATUNGEN IM MODELLKINDERGARTEN	2 500	2 500	2 105,80	SIEHE 469 3 162/9
469 3 655/8	HONORARE F. D. ERWEITER. D. HORTARB IN SOZ. BRENNP.	19 200	19 200	16 640,75	
469 3 659/0	SONST. SAECHL. VERWALTUNGS- AUSG.	12 500	10 620	10 048,30	
469 3 679/5	INNERE VERRECHNUNGEN	912 500	911 900	-	
469 3 711/2	RUECKZAHLUNG ZUVIEL ERH. LANDESZUSCHUESSE U. ZINSEN	-	25 463	4 232,00	
469 3 770/8	ERHOLUNGSMASSNAHMEN	198 000	231 720	165 885,24	
	SUMME AUSGABEN	7 180 130	5 791 771	3 684 778,93	
	SUMME EINNAHMEN	1 491 199	1 318 742	1 228 700,06	
	ZUSCHUSS	5 688 931	4 473 029	2 456 078,87	
	UEBERSCHUSS	-	-	-	

470

FOERDERUNG DER FREIEN WOHLFAHRTSPFLEGE

EINNAHMEN

470 3 150/8	AUS ABGERECHN. BAUMASSNAHMEN	-	-	1 021,26	
470 3 207/5	ERTRAEGE AUS WERTPAPIEREN DER WITWE SCHNEIDER	-	7 500	7 138,30	
	SUMME EINNAHMEN	-	7 500	6 117,04	

AUSGABEN

470 3 530/9	MIETEN	4 789	4 789	-	
470 3 661/5	BEITRAEGE AN GEMEINNUETZIGE VEREINE	4 802	4 002	3 952,00	
470 3 679/8	INNERE VERRECHNUNGEN	-	-	13 428,60	
470 3 700/0	ZUSCHUSS A. D. WOHLFAHRTS- VERB. FUER SOZIALARBEIT	1 237 900	1 100 000	950 000,00	
470 3 701/8	ZUR BETREUUNG AUSLAENDISCHER ARBEITSKRAEFTE	25 000	25 000	25 000,00	
470 3 702/6	BETRIEBS- U. SONST. KOSTEN F. ALTENTAGESSTAETTEN	392 000	220 000	175 852,73	
470 3 703/4	F. WEIHNACHSFEIERN F. ALLEIN- STEHENDE	1 500	1 500	1 354,50	
470 3 704/2	AN DIE WERKSTATT FUER ANGEPASSTE ARBEIT	82 800	82 800	54 500,00	
470 3 706/9	BETRIEBSKOSTENZUSCHUESSE F. ALTEN- U. PFLEGEHEIME	1 600	245 814	-	
	SUMME AUSGABEN	1 750 391	1 683 905	1 224 087,83	
	SUMME EINNAHMEN	-	7 500	6 117,04	
	ZUSCHUSS	1 750 391	1 676 405	1 217 970,79	
	UEBERSCHUSS	-	-	-	

Zu 469 3 530/6

Für folgende Einrichtungen sind Mieten zu zahlen:

Böhlerweg	Dreherstraße
Kuthsweg	Werstener Feld
Schwabstraße	Schmiedestraße
Breslauer Straße	Rückertstraße
Potsdamer Straße	Malmedyer Straße

Zu 469 3 572/1

Der Ansatz wurde wie folgt errechnet:

550 Tageskinder x 1,80 DM für Mittagessen x 21 Verpflegungstage x 11 Monate	228 690 DM
600 Kinder aus sozialen Brennpunkten x 0,30 DM für sonstige Beköstigung x 21 Verpflegungstage x 11 Monate	41 580 DM
1200 Kinder aus Normalwohngebieten x 0,20 DM für sonstige Beköstigung x 21 Verpflegungstage x 11 Monate	55 440 DM
1800 Kinder x 13,— DM für Ostern, Weihnachten und sonstige Festtage	23 400 DM
1800 Kinder x 3,— DM für Milchfrühstück	5 400 DM
Für Neueinrichtungen von 10 Kindertagesstätten	30 000 DM
Für Sommerfeste	2 500 DM
Für Geschwisterkinder aus sozialen Brennpunkten, die keiner Betreuung unterliegen	3 000 DM
	<hr/>
	390 010 DM
Der Mehrbetrag entfällt auf die Kindergärten der einzugliedernden ^{oder rd.} Gemeinden.	390 000 DM

Zu 469 3 770/8

Für 400 Kinder aus sozialen Brennpunkten und für 75 Kinder, die in sonstigen Einrichtungen (Kindertagesstätten) des Jugendschutzes betreut werden, sollen Erholungsmaßnahmen durchgeführt werden.

Zu 470 3 530/9

Miete für die Altentagesstätte Neusser Tor 12.

Zu 470 3 703/4

Zuschuß an den CVJM und an den Bund der Deutschen Katholischen Jugend zur Durchführung der Feiern am Heiligen Abend für Einsame und Verlassene (Übernahme der Benutzungsgebühren für Rheinhalle und Robert-Schumann-Saal)

Der Bedarf der einzugliedernden Gemeinden wurde berücksichtigt.

Zu 475 3 700/2

Zu den örtlichen und außerörtlichen Ferienerholungsmaßnahmen der Wohlfahrts- und Jugendverbände werden, wie in den Vorjahren, Zuschüsse gewährt. Die Verpflichtung des Jugendamtes ergibt sich aus § 5 Abs. 1 Nr. 5 JMG.

Der Zuschuß je Kind wurde von 85,— DM auf 95,— DM vom Rj. 1974 ab angehoben.

Zu 475 3 701/0

Die freien Wohlfahrtsverbände führen Erholungsmaßnahmen für Familien durch und erhalten entsprechend den Landesrichtlinien einen Zuschuß von 8,— bzw. 10,— DM pro Tag und Teilnehmer. Bei einer voraussichtlichen Teilnehmerzahl von 800 Personen und einem Zuschuß von durchschnittlich 9,— DM ergibt sich bei 21 tägiger Dauer der Maßnahmen folgender Bedarf:

21 Tage x 800 Personen x 9,— DM

Kosten für Maßnahmen mit Behindertentag

156 870 DM

23 010 DM

179 880 DM

oder rd.

180 000 DM

Der Mehrbetrag entfällt auf die Maßnahmen der einzugliedernden Gemeinden.

Zu 475 3 702/9

Für Fahrten und Lager Düsseldorfer Jugendlicher werden Zuschüsse gezahlt:

Für Kurzfahrten (4-8 Tage) 2,50 DM

für Fahrten ab 8 Tagen 2,— DM je Tag und Teilnehmer

Zu 476 3 171/8

und

zu 476 3 704/0

Gemäß Kindergartengesetz trägt das Land 1/6 der Betriebskosten der Kindergärten (siehe auch Erläuterung zu Hst. 476 3 701/5). Darüber hinaus erhöht sich der Landeszuschuß bis auf 50 % soweit es sich um finanzschwache Träger im Sinne des Rd.Erl. des Ministers für Arbeit, Gesundheit und Soziales vom 20.9.1972 handelt. Die Zuschüsse des Landes werden über das zuständige Jugendamt ausgezahlt.

Zu 476 3 701/5

Die Verpflichtung des Jugendamtes zur Leistung von Betriebskostenzuschüssen an Träger von Kindergärten, ergibt sich aus § 14 Abs. 2 KGG. Hiernach hat das Jugendamt 1/6 der Betriebskosten der Kindergärten als Zuschuß zu leisten. Die Stadt Düsseldorf zahlt ferner zu den Betriebskosten der Hort- und Krabbelstuben sowie für die Mehraufwendungen in Tagesstätten einen Zuschuß in Höhe eines Drittels nach Abzug der Pauschalpersonalkostenzuschüsse des Landes.

Zu 477 3 700/1

Den Wohlfahrtsverbänden werden für nach § 18 JWG übertragene Pflichtaufgaben des Jugendamtes Personalkostenzuschüsse gewährt.
Der Ansatz mußte erhöht werden, weil die Verbände finanziell nicht mehr in der Lage sind, die Kosten im bisherigen Umfange selbst zu tragen.

Zu 477 3 701/0

Mehrbedarf durch die einzugliedernden Gemeinden.

Zu 478 3 702/2

Der Ansatz ist ^{u.a.} für folgende Tageseinrichtungen in sozialen Brennpunkten vorgesehen:

1. Höherhofweg
2. Rebhuhnweg
3. Dabringhauser Straße
4. Werstener Feld

Zu 478 3 703/0

Verschiedene Vereine der Behinderten bieten in Düsseldorf Hilfen zur Freizeitgestaltung und Integration der behinderten Kinder und Jugendlichen an. Die Vereine sind aber nicht in der Lage, die damit verbundenen Kosten (vor allem Fahrtkosten für Körperbehinderte und Vergütung für nebenamtliche Mitarbeiter) allein zu tragen.

Es sind vorgesehen für:

Freizeitmaßnahmen des Spastikervereins für Jugendliche aus der Werkstatt für Körperbehinderte	14 000 DM
Fahrtkosten für Körperbehinderte	14 000 DM
Aktionen des Clubs 68 - Verein für Behinderte und Nichtbehinderte	6 000 DM
Aktionen des Freundeskreises für Rollstuhlfahrer	2 500 DM
Aktionen anderer Vereine	5 000 DM

	ANSATZ 1975 DM	ANSATZ 1974 DM	RECHNUNG 1973 DM	ERLAEUTERUNGEN	
481	ALLGEMEINE KRIEGSFOLGENLASTEN			VERFUEGUNGSBERECHTIGT	
EINNAHMEN					
481 3 160/3	BUNDESZUSCHUSS NACH DEM REPARATIONSSCHAEDENGES.	506 900	500 000	424 589,44	MEHREINN. WACHSEN ZU BE 481 3 780/6
	SUMME EINNAHMEN	506 900	500 000	424 589,44	
AUSGABEN					
481 3 780/6	LEISTUNGEN AN GESCHAEDIGTE N.D. REPARATIONSS.GES.	506 900	500 000	424 589,44	SIEHE 481 3 160/3
	SUMME AUSGABEN	506 900	500 000	424 589,44	
	SUMME EINNAHMEN	506 900	500 000	424 589,44	
	ZUSCHUSS	-	-	-	
	UEBERSCHUSS	-	-	-	
482	HILFSSASSN.F.DEUTSCHE A.D.DDR UND OSTBERLIN			VERFUEGUNGSBERECHTIGT	
EINNAHMEN					
482 3 160/8	ZUWEISUNG. DES BUNDES FUER EINRICHTUNGSBEIHILFEN	15 280	7 000	10 100,00	MEHREINN. WACHSEN ZU BE 482 3 780/0
	SUMME EINNAHMEN	15 280	7 000	10 100,00	
AUSGABEN					
482 3 780/0	EINRICHTUNGSBEIHILFEN	15 280	7 000	10 100,00	SIEHE 482 3 160/8
	SUMME AUSGABEN	15 280	7 000	10 100,00	
	SUMME EINNAHMEN	15 280	7 000	10 100,00	
	ZUSCHUSS	-	-	-	
	UEBERSCHUSS	-	-	-	
483	LEISTUNGEN NACH DEM UNTERHALTSSICHERUNGSGESETZ			VERFUEGUNGSBERECHTIGT	
EINNAHMEN					
483 3 160/2	ERSATZL. VOM BUND	5 381 684	4 912 350	3 513 361,84	INNERH. 483 3 160/2 UND 483 3 780/5 BIS 796/1 DECKEN ALLE MEHRENNH UND ALLEE WENIGERALS ETWAIGE MEHRAUSGABEN
483 3 261/7	STUNDUNGS- UND VERZUGSKOSTEN	-	-	593,43	
	SUMME EINNAHMEN	5 381 684	4 912 350	3 513 955,27	
AUSGABEN					
483 3 712/0	ERSTATTUNG DER STUNDUNGS- UND VERZUGSZINSEN	-	-	593,43	
483 3 780/5	ALLGEM.LEISTUNGEN (PAR.5 USG)	2 606 060	2 600 000	1 701 530,32	FUER WEHRPFLICHTIGE
483 3 781/3	EINZELLEISTUNGEN (PAR.6 USG)	133 640	120 000	93 228,62	FUER WEHRPFLICHTIGE
483 3 782/1	SONDERLEISTUNGEN (PAR.7 USG)	853 480	600 000	583 833,01	FUER WEHRPFLICHTIGE
483 3 783/0	LEISTUNGEN FUER SAN-OFFZ. (PAR. 12A USG)	841 060	650 000	-	FUER WEHRPFLICHTIGE
483 3 784/8	VERDIENSTAUSFALLENTSCHAEDIGUNG (PAR.13 USG)	651 840	700 000	986 600,14	FUER WEHRPFLICHTIGE
483 3 785/6	HAERTEAUSGLEICH (PAR.23 USG)	40 390	30 000	20 464,72	FUER WEHRPFLICHTIGE
483 3 786/4	ALLGEM.LEISTUNGEN (PAR.5 USG)	137 410	110 000	74 455,40	FUER ERSATZDIENSTPFLICHTIGE
483 3 787/2	EINZELLEISTUNGEN (PAR.6 USG)	5 318	5 000	2 441,68	FUER ERSATZDIENSTPFLICHTIGE
483 3 788/0	SONDERLEISTUNGEN (PAR.7 USG)	37 216	30 000	21 805,51	FUER ERSATZDIENSTPFLICHTIGE
483 3 789/9	LEISTUNGEN FUER SAN-OFFZ. (PAR. 12A USG)	20 720	20 000	-	FUER ERSATZDIENSTPFLICHTIGE
483 3 790/2	VERDIENSTAUSFALLENTSCHAEDIGUNG (PAR.13 USG)	3 450	2 000	11 663,15	FUER ERSATZDIENSTPFLICHTIGE

Zu UA 483 bis UA 487

Die in diesen Unterabschnitten nachgewiesenen Aufwendungen werden zu 100 % vom Bund bzw. Land erstattet.

		ANSATZ 1975 DM	ANSATZ 1974 DM	RECHNUNG 1973 DM	ERLAEUTERUNGEN
483 3 791/0	HAERTEAUSGLEICH (PAR.23 USG)	1 119	700	151,37	FUER ERSATZDIENSTPFLICHT
483 3 792/9	ALLGEM.LEISTUNGEN (PAR.5 USG)	11 592	12 000	-	FUER DIENSTLEISTENDE IM BUNDESGRENZSCHUTZ
483 3 793/7	EINZELLEISTUNGEN (PAR.6 USG)	2 659	2 500	2 453,25	FUER DIENSTLEISTENDE IM BUNDESGRENZSCHUTZ
483 3 794/5	SONDERLEISTUNGEN (PAR.7 USG)	9 734	9 000	7 587,50	FUER DIENSTLEISTENDE IM BUNDESGRENZSCHUTZ
483 3 795/3	LEISTUNGEN FUER SAN-OFFZ. (PAR. 12A USG)	23 480	20 000	-	FUER DIENSTLEISTENDE IM BUNDESGRENZSCHUTZ
483 3 796/1	VERDIENSTAUSFALLENTSCHAEDIGUNG (PAR.13 USG)	2 208	1 000	7 147,17	FUER DIENSTLEISTENDE IM BUNDESGRENZSCHUTZ
483 3 797/0	HAERTEAUSGLEICH (PAR.23 USG)	308	150	-	FUER DIENSTLEISTENDE IM BUNDESGRENZSCHUTZ
	SUMME AUSGABEN	5 381 684	4 912 350	3 513 955,27	
	SUMME EINNAHMEN	5 381 684	4 912 350	3 513 955,27	
	ZUSCHUSS	-	-	-	
	UEBERSCHUSS	-	-	-	
486	LEISTUNGEN NACH DEM KRIEGSGEFANGENENENTSCH.GESETZ				VERFUEGUNGSBERECHT. AMT B
	EINNAHMEN				
486 3 160/6	ERSATZL. VOM BUND	-	400	-	
486 3 161/4	ERSATZL. V. LAND F. ENTSCHAED. EHEMAL. KRIEGSGEF.	42 840	39 600	18 330,00	MEHREINN. WACHSEN ZU BB 486 3 780/9
	SUMME EINNAHMEN	42 840	40 000	18 330,00	
	AUSGABEN				
486 3 780/9	ENTSCHAEDIGUNG EHEM. KRIEGS- GEFANGENER	42 840	39 500	18 330,00	SIEHE 486 3 161/4
486 3 781/7	HAUSRATBEIH. AN EHEM. KRIEGS- GEFANGENE-BUNDESANT.	-	400	-	
486 3 782/5	HAUSRATBEIH. AN EHEM. KRIEGS- GEFANGENE-LANDESANT.	-	100	-	
	SUMME AUSGABEN	42 840	40 000	18 330,00	
	SUMME EINNAHMEN	42 840	40 000	18 330,00	
	ZUSCHUSS	-	-	-	
	UEBERSCHUSS	-	-	-	
487	LEISTUNGEN NACH DEM HAEFTLINGSHILFEGESETZ				VERFUEGUNGSBERECHT. AMT B
	EINNAHMEN				
487 3 161/9	ERSATZL. V. LAND F. ENTSCHAED. EHEM. POL. HAEFTL.	527 416	800 000	516 287,41	MEHREINN. WACHSEN ZU BB 487 3 780/3
	SUMME EINNAHMEN	527 416	800 000	516 287,41	
	AUSGABEN				
487 3 780/3	ENTSCHAEDIG. AN EHEM. POL. HAEFTLINGE	527 416	800 000	516 287,41	SIEHE 487 3 161/9
	SUMME AUSGABEN	527 416	800 000	516 287,41	
	SUMME EINNAHMEN	527 416	800 000	516 287,41	
	ZUSCHUSS	-	-	-	
	UEBERSCHUSS	-	-	-	

		ANSATZ 1975 DM	ANSATZ 1974 DM	RECHNUNG 1973 DM	ERLAEUTERUNGEN
489	LEISTUNGEN NACH DEM GESETZ UEBER HEIZOELKOSTENZUSCHUESSE				VERFUEGUNGSBERECHTAMT
	EINNAHMEN				
489 3 161/8	ERSTATTUNG DES LANDES FUER HEIZOELKOSTENZUSCHUESSE	-	60 000	-	
	SUMME EINNAHMEN	-	60 000	-	
	AUSGABEN				
489 3 781/0	HEIZOELKOSTENZUSCHUESSE	-	60 000	-	
	SUMME AUSGABEN	-	60 000	-	
	SUMME EINNAHMEN	-	60 000	-	
	ZUSCHUSS UEBERSCHUSS	-	-	-	
490	KRANKENVERSORGUNG NACH PAR. 276 LAG				VERFUEGUNGSBERECHTAMT
	EINNAHMEN				
490 3 240/4	KOSTENERSATZ	4 055	4 000	4 012,08	
490 3 249/8	ANTEIL D. AUSGLEICHF. A.D. KRANKENVERS. GEM. LAG	221 600	187 500	181 401,43	
490 3 254/4	ANTEIL. UNTERHALTSHILFE GEM. PARAGR. 276 LAG	3 175	6 000	1 208,35	
	SUMME EINNAHMEN	228 830	197 500	186 621,86	
	AUSGABEN				
490 3 679/5	INNERE VERRECHNUNGEN	-	60 000	42 112,69	
490 3 781/3	KRANKENVERSORGUNG GEM. PARAGR. 276 LAG	893 630	700 000	680 689,30	
	SUMME AUSGABEN	893 630	760 000	722 801,99	
	SUMME EINNAHMEN	228 830	197 500	186 621,86	
	ZUSCHUSS UEBERSCHUSS	664 800	562 500	536 180,13	
495	SONST. SOZIALE ANGELEGENHEITEN - UEBEROERTL.TRAEGER				VERFUEGUNGSBERECHTAMT
	EINNAHMEN				
495 3 162/1	VERSORGUNG FUER IMPFSCHAEDEN (HAUPTFUERS.ST.)	1 000	1 000	-	MEHREINN. WACHSEN ZU BE 495 3 780/8
	SUMME EINNAHMEN	1 000	1 000	-	
	AUSGABEN				
495 3 780/8	VERSORGUNG FUER IMPFSCHAEDEN (HAUPTFUERS.ST.)	1 000	1 000	-	SIEHE 495 3 162/1
	SUMME AUSGABEN	1 000	1 000	-	
	SUMME EINNAHMEN	1 000	1 000	-	
	ZUSCHUSS UEBERSCHUSS	-	-	-	

Zu UA 490

Die Krankenversorgung der Kriegsschadenrentenempfänger hat der örtliche Sozialhilfeträger im Rahmen des § 37 BSHG sicherzustellen. Der Ausgleichsfonds trägt 25 % der Aufwendungen. Mehraufwand infolge mehrfacher Erhöhung der Krankenhauspflugesätze, Preissteigerungen bei Arzneien, Heil- und Hilfsmitteln sowie durch Erhöhung der Zuschläge nach den Gebührensätzen der Gebührenordnung für Ärzte und Zahnärzte.

Zu UA 495

Die Aufwendungen werden vom LV Rheinland zu 100 % erstattet.

		ANSATZ 1975 DM	ANSATZ 1974 DM	RECHNUNG 1973 DM	ERLAEUTERUNGEN
496	SONST. SOZIALE ANGELEGENHEITEN - BUND				VERFUEGUNGSBERECHT. AMT
	EINNAHMEN				
496 3 160/0	ERSATZL. VOM BUND	1 197 638	1 096 000	1 014 777,72	MEHREINN. WACHSEN ZU BE 496 3 780/2, 496 3 781/0 496 3 782/9, 496 3 783/7 496 3 784/5
	SUMME EINNAHMEN	1 197 638	1 096 000	1 014 777,72	
	AUSGABEN				
496 3 780/2	AUFWEND. Z. RUECKFUEHR. V. DEUTSCHEN A.D. AUSLAND	136 138	160 000	103 081,59	SIEHE 496 3 160/0
496 3 781/0	KRANKENHILFE FUER BESUCHER AUS DER DDR USW	441 000	375 000	363 756,53	SIEHE 496 3 160/0
496 3 782/9	BARBEIHILFEN AN BESUCHER AUS DER DDR	512 550	450 000	872 580,00	SIEHE 496 3 160/0
496 3 783/7	HER- U. RUECKREISEHILFEN AN BESUCHER AUS DER DDR	106 950	110 000	324 640,40-	SIEHE 496 3 160/0
496 3 784/5	ZUSATZREISEN AN BESUCHER AUS DER DDR	1 000	1 000	-	SIEHE 496 3 160/0
	SUMME AUSGABEN	1 197 638	1 096 000	1 014 777,72	
	SUMME EINNAHMEN	1 197 638	1 096 000	1 014 777,72	
	ZUSCHUSS	-	-	-	
	UEBERSCHUSS	-	-	-	
497	SONST. SOZ. ANGELEGENHEITEN (ANDERE KOSTENTRAEGER)				VERFUEGUNGSBERECHT. AMT
	EINNAHMEN				
497 3 161/2	ERSATZLEISTUNG DES LANDES	547 995	491 000	514 897,50	MEHREINN. WACHSEN ZU BE 497 3 781/5, 497 3 782/3 497 3 783/1, 497 3 784/0 497 3 785/8
497 3 164/7	ERSATZL. V. VERSICHERUNGSTRAEG.	406 000	370 000	373 590,35	MEHREINN. WACHSEN ZU BE 497 3 787/4
497 3 165/5	ERSATZL. IN DER TBC-HILFE FUER OEFF. VERWALTUNGEN	40 350	50 000	45 365,88	MEHREINN. WACHSEN ZU BE 497 3 786/6
	SUMME EINNAHMEN	994 345	911 000	933 853,73	
	AUSGABEN				
497 3 781/5	BEIHILFEN AN VERTRIEBENE, FLUECHTLINGE USW.	109 220	100 000	130 636,50	SIEHE 497 3 161/2
497 3 782/3	ENTLASSUNGSGELD. U. -BEIHILFEN AN HEIMKEHRER	10 005 1 000	10 000 1 000	18 100,00 -	SIEHE 497 3 161/2 SIEHE 497 3 161/2
497 3 783/1 497 3 784/0	VERSORGUNG FUER IMPFSCHAEDEN LANDESHILFE FUER HOCHGRADIG SEHSCHWACHE	86 070	80 000	75 281,00	SIEHE 497 3 161/2
497 3 785/8	BARBEIHILFEN AN BESUCHER AUS DER DDR	341 700	300 000	290 880,00	SIEHE 497 3 161/2
497 3 786/6	TBC-HILFE F. BEDIENST. D. OEF- FENTL. VERWALTUNGEN	40 350	50 000	45 365,88	SIEHE 497 3 165/5
497 3 787/4	LEISTUNG. IM AUFTRAGE DER VER- SICHERUNGSTRAEGER	406 000	370 000	373 590,35	SIEHE 497 3 164/7
	SUMME AUSGABEN	994 345	911 000	933 853,73	
	SUMME EINNAHMEN	994 345	911 000	933 853,73	
	ZUSCHUSS	-	-	-	
	UEBERSCHUSS	-	-	-	

Zu UA 496

Die Aufwendungen werden zu 100 % vom Bund erstattet.

Zu UA 497

Die Aufwendungen werden zu 100 % vom Land erstattet.

		ANSATZ 1975 DM	ANSATZ 1974 DM	RECHNUNG 1973 DM	ERLAEUTERUNGEN
498	SONST.SOZIALE ANGELEGENHEITEN - OERTL.TRAEGER -				VERFUEGUNGSBERECHT. AMT
	EINNAHMEN				
498 3 169/2	INNERE VERRECHNUNGEN	545	545	545,00	
498 3 171/4	LANDESZUSCH.ZUR ERHOLUNGS- FUERS. F. ALTE MENSCH.	103 349	85 000	78 418,00	
498 3 177/3	NACHLASS DR.RENNEBOOM	-	4 582	-	
498 3 178/1	AUS UEBRIGEN BEREICHEN	52 762	51 333	52 273,00	MEHREINN. WACHSEN ZU BE 498 3 781/0, 498 3 786/0 498 3 787/9
498 3 240/0	RUECKZAHLUNG DER VORSCHUESSE	-	-	11 958,00	ANORDNUNGSBERECHT. AMT
	SUMME EINNAHMEN	156 656	141 460	143 194,00	
	AUSGABEN				
498 3 640/6	STEUERN F.D.KUEPPERSSTIFTUNG	1 850	1 748	2 079,00	VERFUEGUNGSBERECHT. AMT
498 3 641/4	STEUERN F.D.NACHLASS DR.RENNEBOOM	-	4 582	-	
498 3 780/1	BEIHILFEN AN BESUCHER AUS DER DDR USW	512 550	450 000	436 290,00	
498 3 781/0	SPENDEN ZU WOHLTAET. ZWECKEN	4 000	4 000	6 500,00	SIEHE 498 3 178/1 UEBERTRAGBAR
498 3 782/8	ZUR ERLANGUNG VON GESCHAEFTSANT.V.WOHNUNGSGEN.	40 000	25 000	14 806,50	
498 3 783/6	ERHOLUNGSFUERSORGE FUER ALTE MENSCHEN	317 430	270 000	238 520,71	
498 3 784/4	WEIHNACHTSZUWEND. F. BETAGTE BUERGER	8 300	-	-	
498 3 785/2	KRANKEN- U. ARBEITSLOSENVERSI- CHERUNGSBEITRAEGE	30 000	30 000	27 488,65	
498 3 786/0	VERWENDUNG DER STIFTUNGSER- TRAEGNISSE	11 457	10 130	39 560,21	SIEHE 498 3 178/1 UEBERTRAGBAR
498 3 787/9	VERWENDUNG DES ERTRAGES A.D. STIFTUNG SCHEURENBERG	36 000	36 000	-	SIEHE 498 3 178/1 UEBERTRAGBAR
498 3 788/7	KOSTEN D. GYMNASTIKSCHULE FUER SCHWERBESCHAEDIGTE	2 000	2 000	2 000,00	
498 3 789/5	VORSCHUESSE AUF VERSORGUNGSBEZ.	-	-	9 995,00	
	SUMME AUSGABEN	963 587	833 460	777 240,07	
	SUMME EINNAHMEN	156 656	141 460	143 194,00	
	ZUSCHUSS UEBERSCHUSS	806 931	692 000	634 046,07	
499	MILCHFUEHSTUECK				VERFUEGUNGSBERECHT. AMT
	EINNAHMEN				
499 3 159/0	VERMISCHTE EINNAHMEN	-	-	99,00	
499 3 171/9	LANDESZUSCHUSS	67 500	67 500	54 508,93	
	SUMME EINNAHMEN	67 500	67 500	54 607,93	
	AUSGABEN				
499 3 780/6	FUER MILCHLIEFERUNG AN BE- DUERFTIGE	136 500	135 000	121 547,63	
	SUMME AUSGABEN	136 500	135 000	121 547,63	
	SUMME EINNAHMEN	67 500	67 500	54 607,93	
	ZUSCHUSS UEBERSCHUSS	69 000	67 500	66 939,70	

Zu 498 3 782/8

Laut Ratsbeschluss vom 22.5.1969 soll Wohnungssuchenden, die in wirtschaftlich beengten Verhältnissen leben, bei Vorliegen eines dringenden Wohnbedarfs der Bezug von Genossenschaftswohnungen ermöglicht werden. Aus diesem Grunde erfolgt die Übernahme von Genossenschaftsanteilen - ganz oder teilweise - durch das Sozialamt. Es handelt sich jedoch um keine Leistung der Sozialhilfe.

Zu 498 3 783/6

Siehe auch Nr. 411 3 741/0

Weitere 600 alte Menschen sollen im Rahmen der Erholungsfürsorge für alte Menschen zu 3-wöchigen Erholungsaufenthalten verschickt werden.

Das Land gewährt hierzu einen Zuschuß von rd. 95 000 DM.

Weitere Maßnahmen sind von den einzugliedernden Gemeinden vorgesehen.

Zu 498 3 785/2

Nach § 12 des Sozialversicherungsanpassungsgesetzes vom 17.6.1949 werden die Beiträge für Versicherungspflichtige je zur Hälfte von ihnen und ihrem Arbeitgeber getragen.

Diese Regelung findet auch für unständig Beschäftigte Anwendung, bei denen gem. § 453 RVO der Gemeindeverband die Arbeitgeberanteile zu tragen hat.

Zu 499 3 171/9

und

zu 499 3 780/6

Bei ca. 750 000 vorgesehenen Milchportionen und einem Kostenpreis von -,18 DM pro Portion ergibt sich ein Gesamtpreis von rd. 135 000 DM.

Das Land gewährt einen Zuschuß von 0,09 DM pro Portion = 67 500 DM.

Der Mehrbedarf begründet sich damit, daß sich die Preise für Milcherzeugnisse um 0,02 DM pro Portion erhöht haben und daß sich die Zahl der Empfänger kostenloser Schulumilch erhöht hat.

		ANSATZ 1975 DM	ANSATZ 1974 DM	RECHNUNG 1973 DM	ERLAEUTERUNGEN
500	ALLGEMEINE GESUNDHEITSPFLEGE				VERFUEGUNGSBERECHT. AMT
	EINNAHMEN				
500 3 100/4	AMTSAERZTL. - UND VERWALTUNGS- GEBUEHREN	270 180	200 000	238 624,90	
500 3 110/1	GEBUEHREN F. INANSPRUCHNAHME VON EINRICHT. USW.	60 180	50 000	40 522,25	ANORDNUNGSBERECHT. AMT
500 3 130/6	VERKAUF VON BEWEGLICHEM SACH- VERMOEGEN	-	-	7 000,00	
500 3 150/0	ERSATZL. V. VERSICHERUNGEN	-	1 361	15 653,77	
500 3 159/4	VERMISCHTE EINNAHMEN	200	600	35,60	ANORDNUNGSBERECHT. AMT
500 3 162/4	ERSTATTUNG PERSOENL. AUSGABEN	6 000	6 360	5 619,79	
500 3 164/0	ANTEIL DER BKK U. EUV AN SCHUTZIMPFUNGEN	3 500	3 500	5 125,67	
500 3 166/7	ERSTATTUNG PERSOENL. AUSGABEN	-	25 230	-	
500 3 167/5	LEIST. D. KASSENÄERZTL. VER- EIN. ETC RETTUNGSW.D.	120 000	100 000	7 139,22	
500 3 170/5	BUNDESZUSCHUSS	112 050	20 644	-	
500 3 171/3	LANDESZUSCHUESSE	325 218	302 822	287 911,96	
500 3 172/1	ZUSCHUSS ZUR BEKAEMPfung DER GESCHLECHTSKRANKH.	46 000	46 000	41 835,00	
500 3 174/8	ZUSCHUESSE DER VERSICHER. F. KIEFERORTHOP. USW.	5 000	12 000	16 447,92	ANORDNUNGSBERECHT. AMT
500 3 207/8	ZINSEN	980	-	-	
	SUMME EINNAHMEN	949 308	768 517	665 916,08	
	AUSGABEN				
500 3 410/0	PERS.KOSTEN F.D.EINSATZ VON AERZTEN IM RETT-DIENST	335 000	335 000	151 135,68	
500 3 411/9	HONORARE BERATUNGSSTELLE PARAGR. 218 STGB	26 000	-	-	
500 3 460/7	GEMEINDESCHWESTERN	58 200	-	-	
500 3 490/9	SN NR.1 PERSOENLICHE AUSGABEN	6 492 590	6 466 350	5 863 870,93	
500 3 520/4	MEDIZIN.U.TECHN.INSTRUMENTE, GERAETE U.EINRICHTUNG	21 000	38 000	12 817,04	GEGENS.DECKUNGSFAEHIG 500 3 521/2
500 3 521/2	MEDIZIN.U.TECHN.INSTRUMENTE, GERAETE U.EINRICHTUNG	1 700	1 250	32 578,52	GEGENS.DECKUNGSFAEHIG 500 3 520/4
500 3 522/0	ROENTGEN - U.LABOREINRICHTUNGEN	2 500	2 000	2 738,32	GEGENS.DECKUNGSFAEHIG 500 3 572/7
500 3 523/9	KATASTROPHENSCHUTZ UND SANITAETSDIENST	1 500	4 500	293,32	
500 3 524/7	EINRICHTUNGSKOSTEN	8 000	16 865	-	
500 3 525/5	SACHBEDARF FUER SCHWESTERNSTATION	6 000	-	-	
500 3 530/1	MIETEN	-	8 000	-	
500 3 540/9	STEUERN UND ABGABEN	-	-	6 680,00	
500 3 570/0	WAESCHE UND KLEIDUNG	27 000	26 000	25 078,40	
500 3 571/9	ARZNEIEN, CHEMIKALIEN, VER- BANDMITTEL USW	74 660	90 000	40 992,85	
500 3 572/7	ROENTGEN - U.LABORBEDARF - AUFWAND UND ERSATZ	74 036	59 000	55 480,06	GEGENS.DECKUNGSFAEHIG 500 3 522/0
500 3 573/5	SACHKOSTEN IM RETTUNGSWAGEN - DIENST	50 000	50 000	74 478,26	
500 3 574/3	KOSTEN BERATUNGSSTELLE PARAGRAPH 218 STGB	50 500	4 584	-	
500 3 650/2	NEBENKOSTEN DER SCHULGESUND- HEITSPFUERSORGE	20 346	15 000	12 377,05	
500 3 651/0	LEISTUNGEN AUSSERHALB DES HAUSES	140 000	150 000	124 898,50	
500 3 652/9	SCHUTZIMPFUNGEN	140 000	150 000	118 717,44	
500 3 653/7	FAHRT - UND ZUFUEHRUNGSKOSTEN	2 000	2 000	2 931,60	
500 3 654/5	HYGIENISCHE VOLKSBELEHRUNG, HEBAMMEN USW.	1 776	2 500	979,74	
500 3 655/3	GESUNDHEITSERZIEH. FUER WER- DENDE MUETTER	135 552	135 000	129 951,10	
500 3 656/1	ENTSCHAED. FUER VERDIENSTAUF. GEM PAR. 31 BSG	1 000	1 000	32,37	
500 3 657/0	ARCHIV.V.AMTS - U.BETRIEBS AERZTL.UNTERSUCH.AKTEN	15 000	15 000	4 682,03	
500 3 658/8	PHENYLKETONURIE	5 414	5 000	3 548,00	
500 3 661/8	VEREINSBEITRAEGE	610	610	580,00	
500 3 662/6	MEKONIUM -SCHNELLTEST	2 707	2 500	238,50	
500 3 669/3	VERMISCHTE AUSGABEN	3 000	3 000	1 746,76	
500 3 671/5	RUECKZAHLUNG ZUVIEL ERHALTENER LANDESZUSCHUESSE	10 000	-	1 000,00	
500 3 700/2	ZUSCHUESSE F. AUSBILDUNG IN ERSTER HILFE USW.	100 000	100 000	50 000,00	
500 3 701/0	ZUSCHUSS AN RHEIN-RETTUNGS- DIENST	12 000	12 000	12 000,00	
500 3 702/9	ZUSCHUSS F. BEREITSTELL. V. INFEKTIONSBETTEN	100 000	100 000	100 000,00	

Zu 500 3 110/1

20 % der von den Ärzten des Gesundheitsamtes in den Diensträumen erzielten Nebeneinnahmen sind abzuführen.

Zu 500 3 170/5

Es werden Bundeszuschüsse erwartet für:

- a) Drogengefährdete
- b) Kosten Beratungsstelle § 218 StGB

Zu 500 3 171/3

Es werden Landeszuschüsse erwartet für:

- a) Drogengefährdete
- b) Mekonium Teste
- c) die Phenylketonurie
- d) die Rachitisprophylaxe
- e) Schulungskurse für werdende Mütter
- f) Impfstoffe (DT, DPT, BCG, Tetanol)
- g) Kosten Beratungsstelle § 218 StGB

Zu 500 3 172/1

Der Landschaftsverband zahlt für jeden Fall-Zugang 15 DM sowie für jeden laufenden eine monatliche Pauschale von 100 DM.

Zu 500 3 410/0

Es sind vorgesehen:

1. Kosten für drei Assistenzarztplanstellen freigemeinnütziger Krankenhäuser (je Stelle mindestens 50 000 DM jährlich)
2. Honorare der im Poolsystem eingesetzten Ärzte (tgl. 250 DM)
3. Verpflegung aller Ärzte (jährlich $2 \times 365 \text{ Tage} \times 10 \text{ DM} = 7 300 \text{ DM}$)
4. Zusatzversicherung für alle Ärzte
5. Steuern

Zu 500 3 523/9

Ansatz wird zur Ausstattung des Sanitätszuges des Amtes 38 mit Lehrmaterial benötigt.

Zu 500 3 573/5

Für Verbrauchsmaterial, Einwegbettwäsche, Schutzkleidung, Medikamente, ärztl. Instrumente und Geräte.

Zu 500 3 651/0

Für Bakt.- und serologische Untersuchungen nach dem BSG, bakt.- und chemische Wasseruntersuchungen von Eigenwasserversorgungsanlagen, WAR-Untersuchungen, Röntgenreihenuntersuchungen durch den RTA usw.

Zu 500 3 652/9

Diphtherie-, Pocken-, Pertussis-, Tetanus-, Tbc., Polio-, BCG-, Grippe-Impfungen.

Zu 500 3 700/2

Zuschüsse erhalten:

- Deutsches Rotes Kreuz,
- Malteser Hilfsdienst,
- Johanniter-Unfallhilfe,
- Arbeiter-Samariter-Bund.

Zu 500 3 702/9

Zuschüsse für vorgehaltene Krankenhausbetten für Tbc.-Kranke und sonstige Infektionskranke erhalten:

- Diakoniewerk Kaiserswerth,
- Dominikus-Krankenhaus,
- Ev. Krankenhaus
- Marien-Krankenhaus Kaiserswerth.

		ANSATZ 1975 DM	ANSATZ 1974 DM	RECHNUNG 1973 DM	ERLAEUTERUNGEN
500 3 703/7	ZUSCHUSS FUER DIE HAEUSLICHE KRANKENPFLEGE	218 000	200 000	150 000,00	AUSGABEN BEDUERFEN DER ZUSTIMMUNG DES SOZIALAUSSCHUSSES
500 3 704/5	ZUSCHUSS ZUR BEKAEMPfung DES DROGENMISSBRAUCHS	100 000	105 000	180 000,00	
500 3 705/3	BEIHILFEN AN VEREINE, VERBAENDE U. ORGANISATIONEN	8 265	-	-	
500 3 727/4	ZINS-SUBVENTION	6 000	-	-	
	SUMME AUSGABEN	8 250 356	8 100 159	7 159 824,47	
	SUMME EINNAHMEN	949 308	768 517	665 916,08	
	ZUSCHUSS UEBERSCHUSS	7 301 048	7 331 642	6 493 908,39	
		-----	-----	-----	
510	STAEDT. KRANKENANSTALTEN				VERFUEGUNGSBERECHT. AMT
	EINNAHMEN				
510 3 100/8	TOTENSCHINGEBUEHREN	-	664	3 532,20	
510 3 110/5	PFLEGE- UND NEBENKOSTEN	43 720 000	38 200 000	27 816 187,05	
510 3 111/3	AMBULANTE BEHANDLUNG	650 000	560 000	480 171,34	
510 3 113/0	FUER ABGABE VON BEKOESTIGUNG AN NICHTKRANKE	177 000	280 000	147 415,10	
510 3 114/8	ABGABE VON ARZNEIMITTELN AN DRITTE	70 000	60 000	34 406,91	
510 3 115/6	ELTERNBEITRAG FUER KINDERTAGESSTAETTE	70 000	32 000	9 126,00	
510 3 116/4	PENSIONSKOSTEN HAUS MORP	217 000	-	161 530,43	
510 3 119/9	ERSTATTUNG VON UMSATZSTEUER	-	-	2 433,45	
510 3 130/0	VERKAUF UNBRAUCHBARER GEGEN- STAENDE	6 000	5 000	6 183,42	
510 3 140/7	MIETEN	433 000	580 000	204 459,75	
510 3 141/5	PACHTEN	21 000	14 350	19 670,13	
510 3 150/4	FERNSPRECHGEBUEHREN	16 000	8 500	35 749,83	
510 3 151/2	SCHADENERSATZLEISTUNGEN VON DRITTEN	1 000	1 500	606,75	
510 3 152/0	GUTSCHRIFT FUER HERZSCHRITTMACHER	1	2 327	5 606,08	MEHREINN. WACHSEN ZU 88 510 3 654/9
510 3 153/9	ERSTATTUNG DURCH EINEN SCHULDNER	3 600	3 700	2 550,00	ANORDNUNGSBERECHT. AMT
510 3 154/7	ABGABEN DER LEITENDEN AERZTE	670 000	580 000	360 004,92	ANORDNUNGSBERECHT. AMT
510 3 156/3	ERSATZL. V. VERSICHERUNGEN	-	-	2 124,40	
510 3 157/1	ERSTATTUNG ZUVIEL GEZAHLTER ZINSEN	-	-	4 075,30	
510 3 159/8	VERMISCHTE EINNAHMEN	6 000	8 000	6 111,03	
510 3 161/0	ERSATZL. DER UNIVERSITAET	-	3 470	-	
510 3 167/9	ERSATZLEISTUNGEN VON DRITTEN	-	100	53 915,87	
510 3 169/5	INNERE VERRECHNUNGEN	-	594 000	385 722,24	
510 3 171/7	LANDESZUSCHUESSE	3 388 000	3 712 000	2 707 217,32	
510 3 207/1	VON STUDENTENWERK (ZINSEN)	2 471	2 507	2 540,83	
510 3 231/4	SCHULDENDIENSTHILFEN	2 344	2 344	28 729,00	
510 3 232/2	SCHULDENDIENSTHILFEN	6 676	6 676	-	
	SUMME EINNAHMEN	49 460 092	44 657 138	32 480 069,35	
		-----	-----	-----	
	AUSGABEN				
510 3 410/4	VERGUEETUNG FUER NEBENAMTL. LEHRKRAEFTE	40 000	40 000	23 452,00	
510 3 490/2	SN NR.1 PERSOENLICHE AUSGABEN	33 101 410	29 513 600	26 535 451,06	
510 3 491/0	SN NR.1 PERS. AUSGABEN (VERSORGUNGSBEZ. DRK-SCHW.)	-	1 600 000	-	
510 3 500/3	UNTERHALTUNG DER GEBAEUDE	955 000	750 000	286 383,00	GEGENS.DECKUNGSFAEHIGKEIT 510 3 501/1, 510 3 520/8 510 3 521/6 UEBERTRAGBAR VERFUEGUNGSBERECHT. AMT UEBER 870 000 DM
510 3 501/1	UNTERHALT. DER HEIZUNGS- U. SANTAERANLAGEN USW	203 000	140 000	13 163,67	VERFUEGUNGSBERECHT. AMT GEGENS.DECKUNGSFAEHIGKEIT 510 3 500/3, 510 3 520/8 510 3 521/6
510 3 502/0	UNTERHALTUNG DER STRASSEN- U. GARTENANLAGEN	166 500	143 700	7 396,58	

Zu 500 3 703/7

Zuschüsse erhalten:
Deutsches Rotes Kreuz,
Deutscher Paritätischer Wohlfahrtsverband,
Caritasverband,
Ev. Gemeindedienst,
Jüdische Gemeinde.

Zu 510 3 100/8

Ab 1.3.1974 werden keine Totenscheingebühren mehr erhoben.

Zu 510 3 110/5

Die Pflegekosten wurden unter Zugrundelegung einer 75 %igen Bettenausnutzung im Krankenhaus Gerresheim und einer 82 %igen Ausnutzung im Krankenhaus Benrath ermittelt.

Zu 510 3 116/4

Von den in Haus Morp untergebrachten 32 Pensionärinnen werden die Sätze des Sozialamtes erhoben.

Zu 510 3 140/7

Aufgrund des Tarifvertrages über die Bewertung der Personalunterkünfte für Arbeiter vom 16.3.1974 ist eine Anhebung der Miete für Wohnunterkünfte erfolgt.

Zu 510 3 154/7

Nach der Nebentätigkeitsverordnung des Landes NW ist von den liquidationsberechtigten Ärzten für die Inanspruchnahme von ärztlichem Personal sowie für die Benutzung von Einrichtungen je Berechnungstag ein Nutzungsentgelt zu entrichten. Mehreinnahmen aufgrund der Erhöhung des allgemeinen Pflegesatzes.

Zu 510 3 171/7

Folgende Zuschüsse sind veranschlagt:

a) Zuschuß nach § 12 KHG	3 274 700 DM
b) Zuschuß für die Krankenpflegeschule	52 000 DM
c) Blutentnahme zur Frühdiagnose der Phenylketonurie	1 300 DM
d) Betriebskostenzuschuß Kindertagesstätte	60 000 DM

Zu 510 3 410/4

An der Krankenpflegeschule des Krankenhauses Gerresheim werden im Jahre 1975 Lehrgänge für das 1., 2. und 3. Ausbildungsjahr bestehen. Es müssen ca. 1400 Unterrichtsstunden erteilt werden.

Zu 510 3 490/2

Die Personalkosten für die Betriebskindertagesstätten trägt der UA 469 - Städt. Kindertagesstätten.

		ANSATZ 1975 DM	ANSATZ 1974 DM	RECHNUNG 1973 DM	ERLAEUTERUNGEN
510 3 520/8	UNTERHALTUNG DER ELEKTROANLAG. UND GERAETE	123 000	100 000	19 921,09	VERFUEGUNGSBERECHT. AMT GEGENS. DECKUNGSFAEHIG KE 510 3 500/3, 510 3 501/1 510 3 521/8
510 3 521/6	UNTERHALT. D. EINRICHT. D. NACHRICHTENTECHNIK	62 000	62 000	54 065,98	VERFUEGUNGSBERECHT. AMT GEGENS. DECKUNGSFAEHIG KE 510 3 500/3, 510 3 501/1 510 3 520/8
510 3 522/4	GERAET FUER GRUNDSTUECKS- UNTERHALTUNG	4 000	4 000	3 541,29	
510 3 524/0	AERZTL. GERAETE UND MEDIZIN. EINRICHTUNGEN	350 000	431 500	276 222,24	GEGENS. DECKUNGSFAEHIG KE 510 3 573/9
510 3 525/9	WAESCHE UND KLEIDUNG	220 000	200 000	139 053,51	GEGENS. DECKUNGSFAEHIG KE 510 3 529/1
510 3 526/7	BESCHAFF. V. EINRICHT. D. NACHRICHTENTECHNIK	40 000	47 000	8 966,80	VERFUEGUNGSBERECHT. AMT GEGENS. DECKUNGSFAEHIG KE
510 3 527/5	DESINFEKTIONSGERAETE	5 000	4 000	-	
510 3 528/3	HAUS - U. KUECHENGERAETE EIN- SCHL. GESCHIRR	110 000	120 000	87 029,29	GEGENS. DECKUNGSFAEHIG KE 510 3 529/1
510 3 529/1	UNTERHALT. U. BESCHAFF. SONST. KRANKENH. EINRICHT.	259 600	380 000	140 896,21	GEGENS. DECKUNGSFAEHIG KE 510 3 525/9, 510 3 528/3
510 3 540/2	ENERGIEVERSORGUNG	1 200 000	1 210 000	813 163,82	VERFUEGUNGSBERECHT. AMT GEGENS. DECKUNGSFAEHIG KE
510 3 541/0	STEUERN UND ABGABEN	250 000	200 000	168 209,11	
510 3 543/7	BEWACHUNGSKOSTEN	12 400	11 500	9 570,96	
510 3 561/5	FAHRKOSTENERST. U. ENTSCHAED. F. NACHTWACHEN, WEHRSOLD	131 000	85 000	90 550,76	
510 3 562/3	ANFLUG UND SPRACHKURSE FUER AUSLAEND. SCHWESTERN	40 000	40 000	1 620,00	GEGENS. DECKUNGSFAEHIG KE 510 3 652/2
510 3 570/4	LEHR- UND UNTERRICHTSMITTEL F. KRANKENPFLEGESCHULE	2 500	1 500	2 465,82	
510 3 571/2	UNTERHALTUNGS-AUFWAND F. TECHN. BETRIEBSANLAGEN	480 000	455 000	305 154,83	
510 3 572/0	WAESCHEREINIGUNG	900 000	880 000	785 131,27	
510 3 573/9	KRANKEN- LABOR - U. ROENTGEN- BEDARF	2 020 000	1 900 000	1 598 601,92	GEGENS. DECKUNGSFAEHIG KE 510 3 524/0 ZU LASTEN KOMMENDER HAUSHALTSJAHRE DUERFEN AUFTRAEGE BIS ZU 1 000 000 DM UEBER DEN HAUSHALTSANSATZ HINAUS ERTEILT WERDEN
510 3 574/7	APOTHEKENBEDARF, BLUTKONSERVEN, DESINFEKTION	3 500 000	3 100 000	2 979 517,84	
510 3 575/5	LEISTUNGEN AUSSERHALB DES HAUSES	370 000	340 000	269 828,45	GEGENS. DECKUNGSFAEHIG KE 510 3 655/7
510 3 576/3	LEBENSMITTEL-BESCHAFFUNG	2 240 000	1 876 000	1 608 579,07	ZU LASTEN KOMMENDER HAUSHALTSJAHRE DUERFEN AUFTRAEGE BIS ZU 500 000 DM UEBER DEN HAUSHALTSANSATZ HINAUS ERTEILT WERDEN
510 3 577/1	KRANKEN- UND PERSONALBETREUUNG	3 000	3 000	8 632,63	
510 3 578/0	KULTUSAUSGABEN	3 400	3 000	1 079,21	
510 3 579/8	RUECKZAHLUNG VON VERPFLEGUNGSKOSTEN	-	2 676	-	VERFUEGUNGSBERECHT. AMT GEGENS. DECKUNGSFAEHIG KE
510 3 641/7	ABGABEN NACH DEM LAG	3 258	3 258	3 257,40	
510 3 642/5	BEITRAGSUMLAGE ZUR EIGENUN- FALLVERSICHERUNG	108 575	-	-	
510 3 650/6	FREIBETTEN	5 000	5 000	-	
510 3 651/4	SONST. SAECHL. VERWALTUNGS-AUSG.	20 000	20 000	5 198,30	
510 3 652/2	WERBUNG FUER DEN SCHWESTERNBERUF	20 000	9 000	1 986,90	GEGENS. DECKUNGSFAEHIG KE 510 3 562/3
510 3 653/0	ERSTATTUNGEN AUS ABRECHNUNGEN FUER VORJAHRE	2 000	2 000	-	
510 3 654/9	GUTSCHRIFT FUER HERZSCHRITTMACHER	1	2 327	-	SIEHE 510 3 152/0 GEGENS. DECKUNGSFAEHIG KE
510 3 655/7	FACHAERZTLICHE BEHANDLUNG	50 000	30 000	11 016,25	510 3 575/5
510 3 656/5	UNTERSUCHUNGEN DES KRANKENHAUSPERSONALS	14 000	14 500	265,80	
510 3 661/1	VEREINSBEITRAEGE	6 200	5 484	5 504,00	

Zu 51o 3 528/3

Es sind vorgesehen:

Porzellan, Geschirr und Kleingeräte für Benrath und Gerresheim

(Erhöhter Bedarf in Benrath durch die Bandverteilung)

1-mal-Milchflaschen

Zu 51o 3 529/1

Es sind u.a. vorgesehen:

15o Nachttische,

Erneuerung Mobiliar Schwesternwohnheime und Stationen,

Erneuerung von Dekorationen,

Wirtschaftsgüter für die Apotheke,

allgemeine unvorhersehbare Beschaffung.

Zu 51o 3 541/o

Es sind vorgesehen für:

Grundbesitzabgaben

211 500 DM

Technischer Überwachungsverein

30 000 DM

Prüfung der Feuermelder

6 000 DM

Schornsteinfegergebühren

2 500 DM

Zu 51o 3 543/7

Bewachungskosten im Krankenhaus Benrath für die Wach- und Schließgesellschaft.

Zu 51o 3 561/5

Kosten für 2o Zivildienstleistende

118 000 DM

Studentischer Pflegedienst

13 000 DM

Zu 51o 3 562/3

Für das Jahr 1975 sollen 29 ausländische Krankenschwestern angeworben werden. Es entstehen voraussichtlich an

Flugkosten

36 500 DM

Kosten für Deutschunterricht

3 500 DM

Zu 51o 3 571/2

Beschaffung von Verbrauchs- und Gebrauchsgütern einschl. Filter für Klimaanlage in Benrath und Gerresheim, Wartungskosten sowie Kosten für Unterhaltung und Instandsetzung.

Zu 51o 3 574/7

Es sind vorgesehen für:

a) Arzneien

3 000 000 DM

b) Blutkonserven

385 000 DM

c) Apothekenbedarf

10 000 DM

d) Fein-Desinfektionsmaterial

85 000 DM

e) Desinfektions- und Grobdesinfektionsmittel

20 000 DM

Für das Krankenhaus Gerresheim wurde eine erhöhte Bettenausnutzung berücksichtigt.

Zu 51o 3 575/5

Kosten für Untersuchungen in den Klinischen Anstalten der Universität sowie in anderen auswärtigen Instituten einschl. der Transportkosten. Die Gebühren für diese Untersuchungen wurden teilweise bis zu 30 % erhöht.

Zu 51o 3 576/3

Der Ansatz wurde nach den voraussichtlichen Beköstigungstagen unter Berücksichtigung der erhöhten Bettenausnutzung im Krankenhaus Gerresheim und einer Preissteigerung von 6 % ermittelt.

Zu 51o 3 652/2

Beteiligung an den allgemeinen Werbungskosten der Krankenhausgesellschaft und Herausgabe von je 1 Druckschrift für das Krankenhaus Gerresheim und Benrath.

		ANSATZ 1975 DM	ANSATZ 1974 DM	RECHNUNG 1973 DM	ERLAEUTERUNGEN
510 3 669/7	VERMISCHTE AUSGABEN	8 000	6 000	2 572,00	
510 3 679/4	INNERE VERRECHNUNGEN	1 886 440	1 927 600	1 041 559,26	
510 3 680/8	KALK. ABSCHREIBUNG	1 684 024	2 087 718	-	VERFUEGUNGSBERECHT. AMT
510 3 685/9	ZINSEN	2 332 060	2 446 464	-	VERFUEGUNGSBERECHT. AMT
510 3 711/1	KRANKENHAUSUMLAGE GEM. FAG	-	-	4 391 372,00	
	SUMME AUSGABEN	52 931 368	50 202 827	41 700 380,32	
	SUMME EINNAHMEN	49 460 092	44 657 138	32 480 069,35	
	ZUSCHUSS	3 471 276	5 545 689	9 220 310,97	
	UEBERSCHUSS	-	-	-	
513	ABWICKLUNG KRANKENHAUSBEREICH MOORENSTR.				VERFUEGUNGSBERECHT. AMT
	EINNAHMEN				
513 3 110/9	PFLEGE - UND NEBENKOSTEN	-	2 024	81 840,55	
513 3 111/7	AMBULANTE BEHANDLUNG	-	221	1 652 056,26	
513 3 113/3	FUER ABGABE VON BEKOESTIGUNG AN NICHTKRANKE	-	-	3 265,50	
513 3 114/1	FUER APOTHEKENLEISTUNGEN VON ANDEREN	-	-	857,00	
513 3 119/2	ERSTATTUNG VON UMSATZSTEUER	-	6 859	-	
513 3 130/3	VERKAUF UNBRAUCHBARER GEGENSTAEUDE	-	-	1 845,70	
513 3 140/0	MIETEN	-	-	5 168,94	
513 3 152/4	RUECKERSTATTUNG AUS ABRECHNUNGEN FUER VORJAHERE	-	-	83 903,04	
513 3 154/0	ABGABEN DER LEITENDEN AERZTE	-	-	220 497,21	
513 3 155/9	RUHEGELDBEITRAEGE DER ARBEITER	-	-	48,94	
513 3 159/1	VERMISCHTE EINNAHMEN	-	-	10 496,54	
513 3 161/3	ERSATZL. DER UNIVERSITAET	-	-	206,62	
513 3 170/2	BUNDESZUSCHUSS	-	-	333 163,27	
513 3 171/0	LANDESZUSCHUSS	-	-	33 906,00	
	SUMME EINNAHMEN	-	9 104	2 419 010,57	
	AUSGABEN				
513 3 500/7	UNTERHALTUNG DER GEBAEUDE	16 000	-	-	
513 3 501/5	UNTERHALTUNG DES ROHRLEITUNGSNETZES	-	-	33 445,00	
513 3 524/4	AERZTL. INSTRUMENTE	-	-	397,35	
513 3 525/2	WAESCHE UND KLEIDUNG	-	-	8 212,53	
513 3 526/0	BESCHAFF. F. D. PSYCHIATR. KLINIK	-	-	1 366,45	
513 3 528/7	HAUS - UND KUECHENGERAETE	-	-	22,53	
513 3 529/5	MOEBEL, BETTEN USW. - AUFWAND	-	-	200 745,80	
513 3 540/6	ENERGIEVERSORGUNG	-	-	209 679,52	
513 3 541/4	STEUERN UND ABGABEN	-	-	29 055,78	
513 3 561/9	FAHRTKOSTENERSTATTUNG, ENTSCHAED. F. NACHTWACHEN	-	-	37 849,16	
513 3 571/6	LEHR - UND UNTERRICHTSMITTEL	-	-	9 792,69	
513 3 572/4	TECHNISCHE BETRIEBSANLAGEN	-	-	4 971,62	
513 3 573/2	KRANKEN - U. LABORBEDARF - AUFWAND U. ERSATZBESCH.	-	-	202 845,93	
513 3 574/0	APOTHEKENBEDARF	-	-	10 529,58	
513 3 575/9	UNTERSUCHUNGEN AUSSERH. DES HAUSES	-	-	5 174,12	
513 3 640/2	UMSATZSTEUER	-	-	16 938,09	
513 3 651/8	SONSTIGE SAECHL. ZWECKAUSGABEN	-	-	8 692,48	
513 3 653/4	ERSTATTUNGEN AUS ABRECHNUNGEN FUER VORJAHERE	-	-	24 371,32	
513 3 654/2	LEHRE, FORSCHUNG USW.	-	-	183,20	
513 3 655/0	FACHAERZTLICHE BEHANDLUNG	-	-	286,00	
513 3 658/5	VERWENDUNG DER MITTEL DES WISSENSCH. HILFSFONDS	-	-	11 402,69	
513 3 659/3	BETRIEB U. UNTERHALTUNG DES HEIZKRAFTWERKES	-	-	179 645,42	
513 3 662/3	FUER LEISTUNGEN DER THEOR. INSTITUTE	-	-	261 519,42	
513 3 669/0	VERMISCHTE AUSGABEN	-	-	2 270,59	
	SUMME AUSGABEN	16 000	-	1 256 664,37	
	SUMME EINNAHMEN	-	9 104	2 419 010,57	
	ZUSCHUSS	16 000	-	-	
	UEBERSCHUSS	-	9 104	1 162 346,20	

N

TAMT
TAMT

TAMT

	ANSATZ 1975 DM	ANSATZ 1974 DM	RECHNUNG 1973 DM	ERLAEUTERUNGEN
540	CHEMISCHES UND LEBENSMITTELUNTERSUCHUNGSAMT			VERFUEGUNGSBERECHT. AMT
EINNAHMEN				
540 3 100/9				
	20 000	25 000	27 335,84	
540 3 101/7	20 000	20 000	19 803,00	
540 3 167/0	200	200	353,80	
540 3 171/8	-	-	61 690,00	
	-----	-----	-----	
SUMME EINNAHMEN	40 200	45 200	109 182,64	
	=====	=====	=====	
AUSGABEN				
540 3 490/3	716 540	653 000	398 934,96	
540 3 520/9	20 000	16 000	19 802,34	GEGENS. DECKUNGSFAEHIG M 540 3 570/5
540 3 560/8	4 000	4 000	1 995,39	
540 3 570/5	20 000	20 000	-	GEGENS. DECKUNGSFAEHIG M 540 3 520/9
540 3 650/7	3 000	2 000	-	
	-----	-----	-----	
SUMME AUSGABEN	763 540	695 000	420 732,69	
SUMME EINNAHMEN	40 200	45 200	109 182,64	
	-----	-----	-----	
ZUSCHUSS	723 340	649 800	311 550,05	
UEBERSCHUSS	-	-	-	
	=====	=====	=====	
541	INSTITUT FUER LEBENSBERATUNG			VERFUEGUNGSBERECHT. AMT
EINNAHMEN				
541 3 100/3	400	400	-	
541 3 171/2	102 520	105 094	39 475,24	
	-----	-----	-----	
SUMME EINNAHMEN	102 920	105 494	39 475,24	
	=====	=====	=====	
AUSGABEN				
541 3 490/8	2 090 380	1 707 200	1 502 627,97	
541 3 520/3	3 000	3 000	12 934,16	
541 3 522/0	200	1 000	6 654,93	
541 3 570/0	25 300	28 500	14 595,31	
541 3 571/8	2 700	2 500	2 289,42	
541 3 572/6	4 000	1 700	985,68	
541 3 573/4	-	1 000	1 269,63	
541 3 574/2	7 000	5 000	4 840,95	
541 3 659/5	500	500	428,20	
541 3 700/1	70 000	60 000	40 000,00	AUSGABEN BEDUERFEN DER ZUSTIMMUNG DES SOZIALS SCHUSSES
	-----	-----	-----	
SUMME AUSGABEN	2 203 080	1 810 400	1 586 626,25	
SUMME EINNAHMEN	102 920	105 494	39 475,24	
	-----	-----	-----	
ZUSCHUSS	2 100 160	1 704 906	1 547 151,01	
UEBERSCHUSS	-	-	-	
	=====	=====	=====	

Zu 540 3 100/9

Gebühren für die amtlichen Untersuchungen von Lebensmittelproben und eingeführten ausländischen Fetten. Die entstehenden Untersuchungskosten können nur bei rechtskräftiger Verurteilung durch das Gericht eingezogen werden (§ 18 Lebensmittelgesetz).

Zu 540 3 520/9

Für Apparate, Instrumente, Glasbedarf, Apparatewartung (laufender Bedarf)

Zu 540 3 570/5

Mit dem inzwischen erfolgten Ausbau des Chemischen- und Lebensmitteluntersuchungsamtes wurden dem Amt zusätzlich weitere Aufgaben übertragen. Viele Chemikalien werden u.a. für die neu eingerichtete Meßabteilung benötigt.

Zu 541 3 171/2

Zu den Personalkosten wird ein 40 %iger Zuschuß erwartet.

Zu 541 3 570/0

Für die Ausstattung von Test-, Spiel- und Therapieräumen, für die Beschaffung von Testmaterial, Spielzeug, Fachbüchern und Material für therapeutische Zwecke.

Es sind veranschlagt für:

Schulpsychologische Beratungsstelle	10 000 DM
Jugend- und Elternberatungsdienst	8 000 DM
Psychiatrischer und Neurologischer Gesundheitsdienst	7 000 DM
Gemeinsame Beschaffungen	300 DM

Zu 541 3 700/1

Zuschüsse erhalten:

Arbeiterwohlfahrt, Ev. Kirchl. Blaukreuzverein, Caritasverband, Ev. Gemeindedienst, Guttemplerorden, Kreuzbund, Sozialdienst Kath. Männer, Sozialdienst Kath. Frauen, Jüdische Gemeinde.

		ANSATZ 1975 DM	ANSATZ 1974 DM	RECHNUNG 1973 DM	ERLAEUTERUNGEN VERFUEGUNGSBERECHT. AMT
542	KRANKENTRANSPORTWESEN				
	EINNAHMEN				
542 3 110/5	GEBUEHREN F.D. BENUTZUNG DER KRANKENWAGEN	1 668 500	1 375 000	1 060 081,40	
542 3 130/0	VERKAUF UNBRAUCHBARER GEGEN-STAENDE	1 500	-	3 870,00	
542 3 151/2	UNFALLRETTUNGSWAGEN	-	-	5 000,00	
542 3 159/8	VERMISCHTE EINNAHMEN	150	2 200	412,20	
542 3 167/9	ERSTATTUNG PERSOENL. AUSGABEN	-	100	2 177,96	
542 3 171/7	LANDESZUSCHUSS	12 000	-	54 892,01	
	SUMME EINNAHMEN	1 682 150	1 377 300	1 126 433,57	
	AUSGABEN				
542 3 490/2	SN NR.1 PERSOENLICHE AUSGABEN	3 158 650	4 065 600	3 077 168,46	
542 3 550/0	UNTERHALTUNG D. KRAFTFAHRZEUGE	42 500	53 000	43 786,56	
542 3 551/8	BETRIEBSTOFFE DER KRAFTFAHRZEUGE	52 000	42 000	38 119,85	
542 3 560/7	DIENTSKLEIDUNG - UNTERHALT. U. BESCHAFFUNG	68 989	50 065	32 061,78	
542 3 570/4	VERBANDSTOFFE	600	500	-	
542 3 650/6	SONST.SAECHL.VERWALTUNGS-AUSG.	30 800	5 000	2 897,87	
542 3 669/7	VERMISCHTE AUSGABEN	150	100	-	
542 3 679/4	INNERE VERRECHNUNGEN	-	-	168 312,00	
542 3 712/0	KOSTENANTEIL KRANKENTRANSPORT HASSELBECK-SCHWARZB.	6 500	-	-	
	SUMME AUSGABEN	3 360 189	4 216 265	3 362 346,52	
	SUMME EINNAHMEN	1 682 150	1 377 300	1 126 433,57	
	ZUSCHUSS	1 678 039	2 838 965	2 235 912,95	
	UEBERSCHUSS	-	-	-	
550	ALLGEM. ANGELEGENHEITEN DER LEIBESUEBUNGEN				
	EINNAHMEN				
550 3 119/3	ERSTATTUNG VON UMSATZSTEUER	1	1	4 350 234,63	MEHREINN. WACHSEN ZU 99 550 3 640/3
550 3 167/3	ERSATZLEISTUNG VON FERNSPRECHGEBUEHREN	25 000	1 000	-	
550 3 171/1	LANDESZUSCHUSS	1	1	87 798,31	MEHREINN. WACHSEN ZU 99 550 3 651/9
550 3 177/0	MITTEL D.LANDESPORTBUNDES	15 001	1	30 507,80	MEHREINN. WACHSEN ZU 99 550 3 652/7, 550 3 655/1
	SUMME EINNAHMEN	40 003	1 003	4 468 540,74	
	AUSGABEN				
550 3 490/7	SN NR.1 PERSOENLICHE AUSGABEN	3 182 260	2 800 100	2 550 587,97	SIEHE 550 3 119/3
550 3 640/3	UMSATZSTEUER	1	1	9 426,88	
550 3 650/0	FUER SPORTAERZTLICHE BERATUNG	7 000	5 500	4 654,87	
550 3 651/9	AUFWENDUNGEN FUER DAS LANDESPORTFEST USW.	1	1	84 780,84	SIEHE 550 3 171/1 UEBERTRAGBAR
550 3 652/7	F.UEBUNGSLEITER IN FREIW. SCHUELESPORTGEMEINSCH.	1	1	30 507,80	SIEHE 550 3 177/0
550 3 653/5	FERNSPRECHK. ANL. FUSSBALLWELTMEISTERSCH.	-	1 000	-	
550 3 654/3	FERNSPRECHKOSTEN ANL. EISHOCKEY -WELTMEISTERSCHAFT	25 000	-	-	
550 3 655/1	LEISTUNGSGRUPPEN - TRAINER UND GERAETE	55 000	53 500	-	SIEHE 550 3 177/0
550 3 656/0	FERIENBETREUUNG	50 000	30 000	-	
550 3 661/6	VEREINSBEITRAEGE	1 100	1 100	1 050,00	
550 3 669/1	VERMISCHTE AUSGABEN	450	450	447,87	
550 3 671/3	RUECKZAHLUNG ZUVIEL ERHALTENER LANDESZUSCHUESSE	-	-	1 975,23	
550 3 700/0	FOERDERUNG VON SPORTVERANST., -ORGANISAT. USW.	291 960	180 000	165 985,77	GEGENS.DECKUNGSFAEHIG 550 3 703/5, 550 3 717/5
550 3 701/9	FOERDERUNG DES JUGENDSPORTES	250 000	251 000	242 320,00	

Zu 542 3 110/5

Gebühren für die Benutzung der Krankenwagen,
Mehreinnahmen infolge Änderung der Satzung und durch die einzugliedernden Gemeinden.

Zu 542 3 171/7

Aus dem Aufkommen der Feuerschutzsteuer für die Beschaffung der Uniformen.

Zu 542 3 551/8

Der Ansatz wurde aufgrund der Bezinpreisverteuerung erhöht.

Zu 542 3 650/6

Es sind ^{u. a.} vorgesehen für:

5000 Einweg-Tragedecken weiß 70 x 200 cm

5000 Einweg-Bettbezüge

Diverse Desinfektionsmittel

3 350 DM

14 250 DM

6 400 DM

Zu 550 3 650/0

Vergütungen für Arzthelferin und Sanitäter zur Untersuchung von Jugendlichen. Mehrausgaben durch Erhöhung der 5 Jahre lang unverändert gebliebenen Vergütungssätze.

Zu 550 3 700/0

Der Betrag ist vorgesehen für:

- a) Teilnahme von Sportlern an Deutschen, Europa- und Weltmeisterschaften sowie Ehrung der Meister
 - b) Zuschüsse an Vereine und Verbände für Veranstaltungen von besonderer Bedeutung
 - c) Mietzuschüsse an Vereine für die Benutzung von nichtstädtischen Sportanlagen und Turnhallen
 - d) Übernahme der von den Vereinen zu zahlenden Straßenreinigungsgebühren
 - e) Zuschüsse für Bundesligavereine
 - f) Zuschuß zu den Verwaltungskosten des Stadtsportbundes
 - g) Zuschüsse an Vereine mit Spitzensportlern
- Mehrbedarf durch die einzugliedernden Gemeinden.

Zu 550 3 701/9

Den Sportvereinen und dem Stadtsportbund, die Jugendliche bis einschl. 18 Jahre betreuen, werden jährliche Zuschüsse gewährt. Für die Verwendung der Zuschüsse sind folgende Richtlinien gegeben:

1. Körperliche Betreuung: z.B. Sportbekleidung für minderbemittelte Jugendliche, Teilnahme minderbemittelter Jugendlicher an Sportwettkämpfen, Zeltlager, Sportlehrgängen, Wanderungen,
2. Geistige und kulturelle Betreuung: z.B. Schulungsveranstaltungen, Jugendfeiern, Einrichtung und Unterhaltung einer Bücherei, Besuch von Film- und Theaterveranstaltungen.

		ANSATZ 1975 DM	ANSATZ 1974 DM	RECHNUNG 1973 DM	ERLAEUTERUNGEN
550 3 702/7	ZUSCH. F. SPIEL-, SPORT-, SPORTPLATZPFLEGE-GERAETE	65 000	65 000	65 000,00	UEBERTRAGBAR
550 3 703/5	UEBERNAHME D.BENUTZUNGSGEB. F.TURNHALLEN U.BAEDER	660 000	630 000	650 668,69	GEGENS.DECKUNGSFAEHIG KE 550 3 700/0, 550 3 717/5
550 3 712/4	ZUWEISUNGEN AN DIE STADT ERKRATH	56 800	-	-	
550 3 717/5	STIFTUNG VON PREISEN FUER SPORTZWECKE	20 000	20 000	16 175,20	GEGENS.DECKUNGSFAEHIG KE 550 3 700/0, 550 3 703/5
	SUMME AUSGABEN	4 664 573	4 037 653	3 823 581,12	
	SUMME EINNAHMEN	40 003	1 003	4 468 540,74	
	ZUSCHUSS	4 624 570	4 036 650	-	
	UEBERSCHUSS	-	-	644 959,62	
560	SPORTPLAETZE UND TURNHALLEN				VERFUEGUNGSBERECHTIGT
	EINNAHMEN				
560 3 110/3	EINTRITTSGELDER	4 000	4 000	3 612,50	
560 3 140/5	MIETEN F.BEZIRKSSPORTANLAGEN	77 000	70 000	55 206,70	
560 3 141/3	MIETEN FUER TURNHALLEN	36 000	40 000	35 675,32	
560 3 142/1	MIETEN FUER WOHNUNGEN	26 000	23 000	14 916,46	
560 3 143/0	SONSTIGE MIETEN	6 500	6 500	5 384,14	
560 3 144/8	SONSTIGE PACHTEN	307	307	306,36	
560 3 150/2	AUS ABGERECHN.BAUMASSNAHMEN	-	1	1 969,74	
560 3 159/6	VERMISCHTE EINNAHMEN	300	300	-	
	SUMME EINNAHMEN	150 107	144 108	117 071,22	
	AUSGABEN				
560 3 510/9	UNTERHALT. U. VERBESSERUNG DER SPORTANLAGEN	478 000	480 000	235 317,82	GEGENS.DECKUNGSFAEHIG KE 560 3 511/7
560 3 511/7	UNTERHALT. U. VERBESSERUNG DER BEZIRKSSPORTANLAGEN	70 000	60 000	50 761,87	GEGENS.DECKUNGSFAEHIG KE 560 3 510/9
560 3 520/6	UNTERHALT. DER ARBEITSGERAETE UND FAHRZEUGE	20 000	10 000	6 673,87	GEGENS.DECKUNGSFAEHIG KE 560 3 522/2
560 3 521/4	UNTERHALTUNG DER TURN- UND SPORTGERAETE	10 500	4 000	2 712,23	GEGENS.DECKUNGSFAEHIG KE 560 3 523/0
560 3 522/2	BESCHAFFUNG VON ARBEITSGERAET. U. FAHRZEUGEN	10 000	800	49 263,84	GEGENS.DECKUNGSFAEHIG KE 560 3 520/6
560 3 523/0	BESCHAFFUNG VON TURN- UND SPORTGERAETEN	20 000	14 000	14 199,08	GEGENS.DECKUNGSFAEHIG KE 560 3 521/4
560 3 530/3	PACHT	300	-	-	
560 3 540/0	STEUERN UND ABGABEN (OHNE UMSATZSTEUER)	55 660	32 000	27 576,54	GEGENS.DECKUNGSFAEHIG KE 561 3 540/5, 562 3 540/0
560 3 541/9	REINIGUNG, MIETE USW	38 780	14 800	13 052,22	
560 3 560/5	DIENST- UND SCHUTZKLEIDUNG	1 000	500	407,91	GEGENS.DECKUNGSFAEHIG KE 561 3 560/0, 562 3 560/4
560 3 640/7	ABGABEN NACH DEM LAG	3 206	3 206	3 205,76	
560 3 650/4	SONST.SAECHL.VERWALTUNGS- AUSG.	800	800	165,40	
560 3 651/2	PLANUNGSKOSTEN FUER SPORT- PLATZPROJEKTE	46 491	25 000	25 000,00	
560 3 652/0	ERSCHLIESSUNGSBEITRAEGE	-	-	32 648,78	
560 3 669/5	VERMISCHTE AUSGABEN	50	50	-	
560 3 700/4	ZUSCHUESSE FUER SPORTANLAGEN	350 000	-	-	
	SUMME AUSGABEN	1 104 787	645 156	460 985,32	
	SUMME EINNAHMEN	150 107	144 108	117 071,22	
	ZUSCHUSS	954 680	501 048	343 914,10	
	UEBERSCHUSS	-	-	-	

Zu 550 3 703/5

Übernahme der Schulhausmeistergebühren für die Benutzung der Turnhallen usw. sowie der Gebühren für die Benutzung von Bädern der Stadtwerke.
Mehrausgaben durch höhere Gebühren für die Bäder infolge der Übernahme der bis 31.5.1974 vom Sportamt verwalteten Bäder durch die Stadtwerke.

Zu 550 3 717/5

Der Betrag ist vorgesehen für:

- a) die Ehrung von Sportlern
- b) die Gewährung von Sportpreisen sowie Ehren- und Erinnerungsgaben.

Zu 560 3 110/3

Für die Benutzung von Turnhallen anlässlich von Sportkursen "Sport für Jedermann" und "Mutter und Kind spielen und turnen gemeinsam" sowie von Bezirkssportanlagen durch Jedermann.

Zu 560 3 140/5

Benutzer: Sport-, Betriebssportvereine und sonstige Gruppen.
Mehreinnahmen durch Fertigstellung neuer Anlagen und dadurch bedingte vermehrte Vermietungen.

Zu 560 3 141/3

Von den Benutzern zu zahlende Mieten einschl. Pauschalsatz für Reinigungs- und Bereitschaftsgebühren.
Es handelt sich um Sportgruppen, die nicht unter den Ratsbeschluss betr. Mietfreiheit vom 16.7.1965 fallen.
Mehreinnahmen durch Fertigstellung neuer Hallen und dadurch bedingte vermehrte Vermietungen.

Zu 560 3 142/1

Mehreinnahmen durch Fertigstellung neuer Bezirkssportanlagen, auf denen Platzwarte Werkdienstwohnungen bewohnen.

Zu 560 3 143/0

Inanspruchnahme von Grundstücken durch den Fußballverband Niederrhein, Westdeutschen Handballverband u.a.

Zu 560 3 510/9

bis
zu 560 3 521/4

Mehrausgaben durch Schaffung weiterer Sportanlagen und allgemeine Kostensteigerungen.
Der Bedarf der einzugliedernden Gemeinden wurde berücksichtigt.

Zu 560 3 650/4

Kauf, Reinigung und Reparatur von Fahnen oder Handtüchern, Kauf von Verbandmaterial, Kassenverlustentschädigung, Gema-Gebühren.

Zu 560 3 651/2

Für verschiedene Projekte u.a. Bezirkssportanlagen Lichtenbroich, Lörick.

		ANSATZ 1975 DM	ANSATZ 1974 DM	RECHNUNG 1973 DM	ERLAEUTERUNGEN
561	RHEINSTADION				VERFUEGUNGSBERECHT. ANM.
	EINNAHMEN				
561 3 110/8	EINTRITTSGELDER FUER DIE SPORTPLAETZE	25 000	25 000	17 010,50	
561 3 111/6	EINTRITTSGELDER F.D. FREI- U. HALLENBAD	-	100 000	278 954,27	
561 3 112/4	AUS VERANSTALTUNGEN	650 000	1 300 000	654 034,86	
561 3 140/0	MIETEN F.SPORTUEBUNGSPLAETZE	30 000	30 000	13 054,00	
561 3 141/8	MIETEN FUER TENNISPLAETZE	130 000	130 000	126 787,00	
561 3 142/6	MIETEN FUER WOHNUNGEN	16 500	16 500	16 922,83	
561 3 143/4	SONSTIGE MIETEN	75 000	100 000	80 728,34	
561 3 144/2	REKLAMEVERMIETUNG	405 000	380 000	334 416,91	S. NR. 561 3 700/9
561 3 145/0	AUS DER VERMIETUNG VON PARK- PLAETZEN	140 000	160 000	168 695,43	ANORDNUNGSBERECHT. ANM.
561 3 150/7	AUS ABGERECHN.BAUMASSNAHMEN	-	1	-	
561 3 159/0	VERMISCHTE EINNAHMEN	4 000	2 000	4 002,50	
561 3 171/0	LANDESZUSCHUSS	-	-	4 979,55	
	SUMME EINNAHMEN	1 475 500	2 243 501	1 699 586,19	
	AUSGABEN				
561 3 500/6	UNTERHALTUNG DER ROHBAU- KONSTRUKTION TRIBUENE	10 000	-	-	VERFUEGUNGSBERECHT. ANM.
561 3 510/3	UNTERHALT. U. VERBESSERUNG DER ANLAGEN USW.	150 000	200 000	133 840,61	
561 3 511/1	UNTERHALTUNG DES FREIBADES	-	55 000	39 544,83	
561 3 512/0	UNTERHALT.PARKPLAETZE EINZUGSBEREICH RHEINSTADION	25 000	25 000	8 525,25	VERFUEGUNGSBERECHT. ANM. UEBERTRAGBAR
561 3 520/0	UNTERHALTUNG D.ARBEITSGERAETE, MASCHINEN U.FAHRZ.	17 000	22 000	12 285,10	GEGENS.DECKUNGSFAEHIG M 561 3 523/5
561 3 521/9	UNTERHALTUNG DER SPORTGERAETE	2 000	2 000	287,68	GEGENS.DECKUNGSFAEHIG M 561 3 524/3
561 3 522/7	UNTERHALT. D.WERKSTAETTEN U. SONST. BETRIEBEINR.	5 000	4 400	4 206,53	
561 3 523/5	BESCHAFF. V. ARBEITSGER., MA- SCHINEN U. FAHRZEUG.	10 000	1 800	12 578,80	GEGENS.DECKUNGSFAEHIG M 561 3 520/0
561 3 524/3	BESCHAFFUNG VON SPORTGERAETEN	12 000	10 000	16 611,26	GEGENS.DECKUNGSFAEHIG M 561 3 521/9
561 3 525/1	BESCHAFFUNG VON SPINDEN UND SCHLOESSERN	-	-	30 000,00	
561 3 540/5	STEUERN UND ABGABEN (OHNE UMSATZSTEUER)	40 000	40 000	74 952,17	GEGENS.DECKUNGSFAEHIG M 560 3 540/0, 562 3 540/0
561 3 541/3	REINIGUNG, MIETE USW	2 000	2 000	1 506,09	
561 3 560/0	DIENST- UND SCHUTZKLEIDUNG	4 000	5 000	5 407,44	GEGENS.DECKUNGSFAEHIG M 560 3 560/5, 562 3 560/4
561 3 640/1	ABGABEN NACH DEM LAG	1 046	1 046	1 045,44	VERFUEGUNGSBERECHT. ANM.
561 3 650/9	VERANSTALTUNGEN	100 000	210 000	105 024,33	
561 3 651/7	SONST.SAECHL.VERWALTUNGS AUSG.	2 000	4 000	2 700,90	
561 3 669/0	VERMISCHTE AUSGABEN	200	200	185,93	
561 3 679/7	INNERE VERRECHNUNGEN	12 000	12 000	12 000,00	
561 3 700/9	ZUSCHUSS AN FORTUNA AUS REKLAMEVERMIETUNG	305 000	300 000	301 276,50	AUSGABEN DUERFEN ERST NACH EINGANG DER EINNAHMEN BEI 561 3 144/2 UNTER AB- ZUG DER UMSATZSTEUER GELEISTET WERDEN
561 3 715/7	ANTEILIGE KOSTEN PRESSEZENTRUM FUSSBALL-WM	-	16 000	-	
	SUMME AUSGABEN	697 246	910 446	761 978,86	
	SUMME EINNAHMEN	1 475 500	2 243 501	1 699 586,19	
	ZUSCHUSS UEBERSCHUSS	778 254	1 333 055	937 607,33	
562	EISSTADION				VERFUEGUNGSBERECHT. ANM.
	EINNAHMEN				
562 3 110/2	EINTRITTSGELDER	250 000	250 000	249 805,61	
562 3 111/0	ABGABE DER EISLAUFLEHRER	3 500	10 000	4 698,00	
562 3 112/9	AUS VERANSTALTUNGEN	320 000	250 000	317 217,36	
562 3 140/4	MIETEN FUER WOHNUNGEN	2 700	2 700	2 616,49	

Zu 561 3 140/0

Für die Benutzung durch Sport- und Betriebsportvereine sowie sonstige Gruppen.

Zu 561 3 141/8

Für die Benutzung durch Sport- und Betriebsportvereine, sonstige Gruppen sowie durch Jedermann. Mehreinnahmen durch vermehrte Vermietungen.

Zu 561 3 143/4

Einnahmen u.a. aus den Umsätzen des Restaurationsbetriebes sowie Miete für das von der Stadt an den Tennisclub "Am Staad" überlassene Clubhaus und Zahlungen der im Rheinstadion beheimateten Tennisclubs für Strom- und Wasserverbrauch.

Zu 561 3 144/2

Einnahmen aus der Vermietung von Flächen in der Hauptkampfbahn des Rheinstadions. Mehreinnahmen durch vermehrte Vermietungen, u.a. an der Spielzeituhr.

Zu 561 3 524/3

Da das Angebot des Freizeitsports weiter ausgebaut werden soll, müssen mehrere verschiedene Sportgeräte beschafft werden.

Zu 561 3 650/9

Für Reinigungskosten nach Veranstaltungen, Entlohnung von Dienstkräften und sonstige besondere Aufwendungen.

Zu 561 3 700/9

FORTUNA 1895 soll die aus der Reklamevermietung erzielten Einnahmen in der Hauptkampfbahn des Rheinstadions erhalten.

		ANSATZ 1975 DM	ANSATZ 1974 DM	RECHNUNG 1973 DM	ERLAEUTERUNGEN
562 3 141/2	SONSTIGE MIETEN	40 000	35 000	25 901,33	
562 3 142/0	REKLAMEVERMIETUNG	80 000	70 000	77 466,91	S. NR. 562 3 700/3
562 3 150/1	AUS ABGERECHN. BAUMASSNAHMEN	-	1	-	
562 3 159/5	VERMISCHTE EINNAHMEN	150	150	135,50	
	SUMME EINNAHMEN	696 350	617 851	677 841,20	
AUSGABEN					
562 3 500/0	UNTERHALT. DER ANLAGEN	90 000	130 000	140 488,27	
562 3 501/9	BAULICHE UNTERHALTUNG DER UEBERDACHUNG	5 000	5 000	2 750,00	VERFUEGUNGSBERECHTIGT
562 3 520/5	UNTERHALTUNG DER MASCHINENAN- LAGEN	30 000	55 000	11 969,51	VERFUEGUNGSBERECHTIGT
562 3 521/3	UNTERHALT. DER ARBEITSGERAETE UND FAHRZEUGE	8 000	4 500	6 595,70	GEGENS.DECKUNGSFAEHIG KEIN 562 3 522/1
562 3 522/1	BESCHAFFUNG VON ARBEITSGERAET. U. FAHRZEUGEN	5 000	3 000	295,21	GEGENS.DECKUNGSFAEHIG KEIN 562 3 521/3
562 3 540/0	STEUERN UND ABGABEN (OHNE UMSATZSTEUER)	135 000	135 000	102 386,40	GEGENS.DECKUNGSFAEHIG KEIN 560 3 540/0, 561 3 540/5
562 3 560/4	DIENST- UND SCHUTZKLEIDUNG	1 000	2 000	1 608,57	GEGENS.DECKUNGSFAEHIG KEIN 560 3 560/5, 561 3 560/0
562 3 650/3	VERANSTALTUNGEN	55 000	2 500	2 245,74	
562 3 651/1	SONST.SAECHL.VERWALTUNGS AUSG.	2 000	2 000	982,54	
562 3 689/4	VERMISCHTE AUSGABEN	50	50	-	
562 3 700/3	ZUSCHUSS AN DEG AUS REKLAMEVERMIETUNG	73 000	70 000	69 790,01	AUSGABEN DUERFEN ERST NACH EINGANG DER EINNAHM BEI 562 3 142/0 UNTER AB- ZUG DER UMSATZSTEUER GELEISTET WERDEN
	SUMME AUSGABEN	404 050	409 050	339 111,95	
	SUMME EINNAHMEN	696 350	617 851	677 841,20	
	ZUSCHUSS UEBERSCHUSS	292 300	208 801	338 729,25	
570 SPORTHAEFEN, CAMPINGPLATZ					
EINNAHMEN					
570 3 110/7	EINTRITTSGELDER FUER DAS FREIBAD	-	50 000	280 051,74	
570 3 140/9	MIETE FUER BOOTS-LIEGEPLAETZE	53 000	53 000	82 514,34	
570 3 141/7	MIETEN FUER WOHNUNGEN	-	1 800	2 105,79	
570 3 142/5	SONSTIGE MIETEN	6 500	6 000	6 478,30	
570 3 143/3	SONSTIGE PACTHEN	-	3 000	16 052,07	
570 3 150/6	AUS ABGERECHN. BAUMASSNAHMEN	-	1	334,74	
570 3 159/0	VERMISCHTE EINNAHMEN	-	50	-	
	SUMME EINNAHMEN	59 500	113 851	387 536,98	
AUSGABEN					
570 3 510/2	UNTERHALT. DER SPORTHAEFEN	300 000	250 000	460 000,00	VERFUEGUNGSBERECHTIGT UEBERTRAGBAR
570 3 511/0	UNTERHALTUNG U. VERBESSERUNG CAMPINGPLATZ LOERICK	40 000	100 000	199 494,16	
570 3 512/9	UMSTELLUNG VON HEIZUNGSANLAGEN	-	-	2 820,39	
570 3 520/0	UNTERHALTUNG D.ARBEITSGERAETE, MASCHINEN U. FAHRZ.	-	1 000	2 685,51	
570 3 521/8	BESCHAFF. V. ARBEITSGER., MA- SCHINEN U. FAHRZEUG.	-	2 000	6 140,70	
570 3 522/6	BESCHAFFUNG VON FREIZEIT- UND SPORTGERAETEN	-	-	933,71	
570 3 524/2	GENERALUEBERHOL. D. WASCHWA- GENS - CAMPINGPLATZ	40 000	45 000	-	
570 3 540/4	STEUERN UND ABGABEN (OHNE UMSATZSTEUER)	-	30 000	28 696,66	
570 3 541/2	PACTHEN	900	1 500	1 038,46	
570 3 560/9	DIENST- UND SCHUTZKLEIDUNG	-	2 500	2 295,54	
570 3 650/8	SONST.SAECHL.VERWALTUNGS AUSG.	-	1 000	550,24	

Zu 562 3 141/2

Einnahmen u.a. aus den Umsätzen der Betriebe, Restauration, Minigolf, Sitzkissenverleih, Schlittschuh-
schleiferei und -verleih sowie der Vermietung des Mehrzweckgebäudes.
Mehreinnahmen durch Eishockey-Weltmeisterschaft.

Zu 562 3 142/0

Einnahmen aus der Vermietung von Flächen auf der 1. Eisbahn des Eisstadions.

Zu 562 3 650/3

Entlohnung von Dienstkräften und sonstige besondere Aufwendungen.
Mehrausgaben durch Eishockey-Weltmeisterschaft sowie für Reinigungskosten nach den WM-Veranstaltungen.

Zu 562 3 700/3

Die DEG soll die aus der Reklamevermietung erzielten Einnahmen auf der 1. Eisbahn des Eisstadions erhalten.

Zu 570 3 140/9

Mieten für die Benutzung der Sporthäfen Lörick, Rheinpark und Volmerswerth sowie des Yacht- und Hüll-
strunghafens. Weniger-Einnahmen durch Beendigung von Mietverhältnissen.

Zu 570 3 142/5

Einnahmen u.a. aus den Umsätzen des Betriebes Campingplatz Lörick.

Zu 570 3 541/2

Pacht für Hüllstrunghafen.

		ANSATZ 1975 DM	ANSATZ 1974 DM	RECHNUNG 1973 DM	ERLAEUTERUNGEN
570 3 669/9	VERMISCHTE AUSGABEN	-	50	-	
570 3 700/8	ZUSCHUSS ZUM SCHULDENDIENST FREIE SCHWIMMER	-	-	625,11	
570 3 701/6	ZUSCHUSS Z.D. BETRIEBSKOST. NICHTSTAEDT. FREIBAED.	70 000	144 099	70 000,00	
570 3 713/0	VOLKERHOLUNGSSTAETTE UNTERBA- CHER SEE	1 526 438	1 428 000	1 102 500,00	VERFUEGUNGSBERECHT. AMT
	SUMME AUSGABEN	1 977 338	2 005 149	1 877 780,48	
	SUMME EINNAHMEN	59 500	113 851	387 536,98	
	ZUSCHUSS UEBERSCHUSS	1 917 838	1 891 298	1 490 243,50	
		-----	-----	-----	
571	BAEDERBETRIEBE				VERFUEGUNGSBERECHT. AMT
	EINNAHMEN				
	KEINE EINNAHMEN				
	AUSGABEN				
571 3 715/0	ERSATZLEIST. FUER DIE BADEAN- STALTEN	11 338 390	12 279 952	7 981 349,47	
	SUMME AUSGABEN	11 338 390	12 279 952	7 981 349,47	
	SUMME EINNAHMEN	-	-	-	
	ZUSCHUSS UEBERSCHUSS	11 338 390	12 279 952	7 981 349,47	
		-----	-----	-----	
580	PARK- UND GARTENANLAGEN				VERFUEGUNGSBERECHT. AMT
	EINNAHMEN				
580 3 100/3	GEBUEHREN	1 500	2 000	1 239,00	
580 3 110/0	PLANUNGS- U. BAULEITUNGSKOSTEN	75 000	110 000	191 362,87	
580 3 130/5	DEKORATIONEN	90 000	75 000	79 309,58	
580 3 131/3	PFLANZENENTNAHMEN AUS DER BAUMSCHULE	10 000	15 000	32 566,98	
580 3 132/1	HOLZVERKAUF UND FORSTNEBENNUT- ZUNGEN	80 000	150 000	88 473,55	
580 3 133/0	VERKAUF VON WILD- UND WASSERTIEREN	5 000	5 000	4 259,00	
580 3 140/2	MIETEN	244 000	245 000	223 869,32	
580 3 141/0	PACHTEN	62 500	62 500	41 445,90	
580 3 142/9	ERBBAUZINSEN GRUNDVERMOEGEN	4 095	4 095	4 095,05	
580 3 150/0	SONSTIGE BETRIEBSEINNAHMEN	30 000	34 000	36 431,16	
580 3 151/8	AUS ABGERECHN. BAUMASSNAHMEN	-	1	20 217,71	
580 3 152/6	ARBEITEN U. LIEFERUNGEN F. RECHNUNG ANDERER	-	11 500	228 235,96	
580 3 153/4	FORSTEINRICHTUNG	-	1 500	-	
580 3 154/2	ERSATZL. V. VERSICHERUNGEN	-	-	20,00	
580 3 155/0	ERSTATTUNG ANTEILIGER PERSONALKOSTEN (UNFALLKOST.)	-	880	-	
580 3 159/3	VERMISCHTE EINNAHMEN	5 700	5 200	8 464,32	ANORDNUNGSBERECHT. AMT
580 3 161/5	ZUSCHUSS GEM. PARAGR. 71 E/G 131	7 200	6 500	6 609,70	
580 3 165/6	ERSTATTUNG PERSOENL. U. SAECHL. AUSGABEN	28 300	26 000	23 901,97	DAVON PERSONALKOSTEN 15 400 DM ANORDNUNGSBERECHT. AMT
580 3 167/4	ERSATZLEISTUNGEN DRITTER	65 000	65 000	279 974,59	
580 3 169/0	INNERE VERRECHNUNGEN	317 384	-	-	
580 3 171/2	LANDESZUSCHUSS	80 000	114 511	44 257,06	
580 3 177/1	SPENDEN	1	-	14 284,00	
580 3 260/3	VERWARNUNGSGELDER UND GELDBUSSEN	10 000	3 500	-	
	SUMME EINNAHMEN	1 115 680	937 187	1 329 017,72	
		-----	-----	-----	

Zu 58o 3 165/8

Dienstleistungen für den Waldbesitz der Stadtwerke (Auf der Hardt, in der Flehe, auf dem Grind, Am Staad, Am Sandberg) und der Volkserholungsstätte Unterbacher See.

Zu 58o 3 167/4

Ersatz für Wundbehandlung unfallbeschädigter und wegen Baumaßnahmen beseitigter Bäume, Brandschäden und Schäden an Anlagen, Pflanzschalen u. a.

Zu 58o 3 171/2

Für Landschaftspflege

6o 000 DM

Für Maßnahmen im Naturschutzgebiet

2o 000 DM

Zu 58o 3 26o/3

Für Ordnungswidrigkeiten in Grünanlagen. Die Beträge wurden bisher vom Ordnungsamt erhoben.

		ANSATZ 1975 DM	ANSATZ 1974 DM	RECHNUNG 1973 DM	ERLAEUTERUNGEN
	AUSGABEN			9 555 673,68	
580 3 490/8	SN NR.1 PERSOENLICHE AUSGABEN	10 909 950	10 544 200		
580 3 500/9	WIEDERAUFSTELLUNG DES	-	90 000	-	
580 3 501/7	GELAENDERS D.OBERK.BRUECKE UNTERHALTUNG DER GEBAEUDE	425 000	-	-	VERFUEGUNGSBERECHT AMT GEGENS.DECKUNGSFAEHIG KE 580 3 502/5, 580 3 522/0 580 3 523/8
580 3 502/5	UNTERHALT. DER HEIZUNGS- U. SANTAERANLAGEN USW	85 000	-	-	VERFUEGUNGSBERECHT AMT GEGENS.DECKUNGSFAEHIG KE 580 3 501/7, 580 3 522/0 580 3 523/8 VERFUEGUNGSBERECHT AMT
580 3 505/0	TRENNMAUER EHRENHOF	130 000	-	-	
580 3 510/6	UNTERHALTUNG U.INSTANDSETZUNG DER GRUENANLAGEN	2 569 500	2 169 000	584 809,51	UEBERTRAGBAR ZU LASTEN DES FOLGENDEN HAUSHALTSJAHRES DUERFEN AUFTRAEGE BIS ZU 50 000 DM ERTEILT WERDEN
580 3 511/4	UNTERHALT. U. INSTANDSETZ. DER ANLAGEN (UEBRIGE)	-	-	1 229 747,80	
580 3 512/2	INSTANDHALT. D. UNTERST.HALL., GERAETESCHUPP. USW.	5 000	5 000	4 452,38	
580 3 513/0	VERBESSERUNGSMASSNAHMEN A.D. LINKSRHEIN.WIESEN	-	100 000	96 256,67	
580 3 514/9	UFERBEFEST.D.WEIHERANL.BENRATH	-	-	225 000,00	
580 3 515/7	INSTANDSETZ. DER KAISERPfalz	-	50 000	50 000,00	
580 3 516/5	ARBEITEN AN KUENFTIGEN ANLAGEN U.KINDERSPIELPL.	40 000	40 000	35 866,22	
580 3 517/3	UNTERHALTUNG DER KINDERSPIELPLAETZE	317 200	125 000	97 668,04	
580 3 518/1	UNTERHALT. DER WASSERANLAGEN U. SPRINGBRUNNEN	35 000	36 000	36 204,08	VERFUEGUNGSBERECHT AMT
580 3 519/0	UNTERHALT.D.EINRICHT.VON STADTWALD U.WILDPARK	158 000	254 000	119 454,17	
580 3 520/3	LANTZ'SCHER PARK	-	100 000	9 000,00	
580 3 522/0	EINRICHTUNGEN DER NACHRICHTENTECHNIK	13 000	-	-	VERFUEGUNGSBERECHT AMT GEGENS.DECKUNGSFAEHIG KE 580 3 501/7, 580 3 502/5 580 3 523/8
580 3 523/8	MOBILIAR	27 500	-	-	VERFUEGUNGSBERECHT AMT GEGENS.DECKUNGSFAEHIG KE 580 3 501/7, 580 3 502/5 580 3 522/0
580 3 524/6	FEUERLOESCH- UND SANITAER- TECHN. GERAET	8 000	-	-	VERFUEGUNGSBERECHT AMT GEGENS.DECKUNGSFAEHIG KE 580 3 525/4
580 3 525/4	ELEKTROGERAETE	10 000	-	-	VERFUEGUNGSBERECHT AMT GEGENS.DECKUNGSFAEHIG KE 580 3 524/6
580 3 526/2	GERINGWERTIGE WIRTSCHAFTSGUETER	27 000	-	-	VERFUEGUNGSBERECHT AMT UEBER 4 800 DM
580 3 527/0	UNTERHALTUNG DER GERAETE, MASCHINEN, WERKZEUGE USW	62 800	50 000	-	GEGENS.DECKUNGSFAEHIG KE 580 3 550/5, 580 3 550/5
580 3 528/9	BESCHAFF. U. UNTERHALT. V. BAENKEN, G.MOEBELN USW.	68 000	53 000	29 024,63	
580 3 529/7	UFERBEFESTIGUNG SPEESCHER GRABEN 1.BA	-	330 000	-	
580 3 530/0	MIETEN UND PACTHEN	2 135	2 100	5 808,49	
580 3 540/8	ENERGIEVERSORGUNG	500 000	-	-	VERFUEGUNGSBERECHT AMT
580 3 541/6	REINIGUNG	5 500	5 500	-	
580 3 542/4	STEUERN UND ABGABEN	263 000	167 000	213 000,88	
580 3 550/5	UNTERHALTUNG DER FAHRZEUGE	21 500	20 000	72 449,64	GEGENS.DECKUNGSFAEHIG KE 580 3 527/0, 580 3 572/6
580 3 560/2	DIENST- UND SCHUTZKLEIDUNG	50 000	50 000	45 394,40	
580 3 570/0	BEDARF FUER GAERTNEREI	80 000	70 000	67 421,16	
580 3 571/8	ALLGEMEINE TIERHALTUNGSKOSTEN	33 000	35 000	29 687,31	
580 3 572/6	MATERIALKOSTEN (LAGERBESTAND- ZUGAENGE)	65 000	60 000	54 781,49	GEGENS.DECKUNGSFAEHIG KE 580 3 550/5
580 3 573/4	FORSTEINRICHTUNG	-	-	26 000,00	
580 3 574/2	AUFSTELLEN V.WEIHNACHTSBAEUMEN	40 000	35 000	34 899,13	
580 3 575/0	ZUKAUF VON TOPFPFLANZEN UND SCHNITTLBLUMEN	30 000	27 000	27 491,18	
580 3 576/9	PFLANZENKAUF F.D. BAUMSCHULE	25 000	25 000	17 783,19	
580 3 577/7	BESCHAFFUNG VON DEKORATIONSMA- TERIAL	15 000	15 000	10 523,11	
580 3 578/5	PFLANZSCHALEN, KAESTEN U. AND. TECHN. ZUBEHOER	8 000	4 000	2 829,14	
580 3 579/3	PFLANZSCHALEN GERRICUSPLATZ	-	-	9 643,26	
580 3 640/4	ABGABEN NACH DEM LAG	7 632	7 632	7 632,00	VERFUEGUNGSBERECHT AMT
580 3 650/1	KOSTEN FUER DAS FAELLEN VON BAEUMEN IM STADTWALD	50 000	63 850	29 996,35	
580 3 651/0	SONST.SAECHL.VERWALTUNGS AUSG.	13 000	12 000	10 341,24	
580 3 652/8	NATUR- UND LANDSCHAFTSPFLEGE	12 000	5 500	4 016,45	

Zu 58o 3 5o5/o

Die schon 1969 wegen fortschreitenden Witterungsschäden geplante Erneuerung der Trennmauer Ehrenhof-Hofgarten ist unbedingt erforderlich.

Zu 58o 3 516/5

Provisorische Herrichtung und Sauberhaltung zur Verhinderung von Beschwerden und sachfremder Nutzung bis zum späteren Ausbau angekaufter und überwiesener Grundstücke

Zu 58o 3 517/3

Es sind vorgesehen für

Spielsanderneuerung	8o 000 DM
Materialkosten	15 000 DM
Schilder	5 000 DM
Ersatzbeschaffung, 3o Geräte	3o 000 DM
Sicherungsarbeiten (2. Rate)	100 000 DM
Anstreicherarbeiten	5o 000 DM
Waldspielplätze	7 000 DM

Weitere Mittel wurden veranschlagt für die Kinderspielplätze der einzugliedernden Gemeinden.

Zu 58o 3 526/2

Es sind vorgesehen für

Ersatzbeschaffung:

4 Einmann-Motorsägen (Abt. 5)	3 52o DM
Kleingeräte und Zubehör (Abt. 5)	4 000 DM
3 elektr. Heckenscheren (Reviere)	2 500 DM
3 Entlastungs-Motorsägen "	1 800 DM
5 Handkehrmaschinen "	2 000 DM
1o Motormäher	5 600 DM
1 Fräskopf für Fräse	65o DM
1 Luftschlauchrolle (Kfz-Werkstatt)	600 DM
1 Abgastester (")	73o DM
7 Rechenmaschinen (Neu u. Ersatz)	4 800 DM

Neubeschaffungen

1 Hochdruckschmierpresse (Volksgarten)	800 DM
--	--------

Zu 58o 3 57o/o

Samen, Jungpflanzen u. a.	25 000 DM
Torf, Dünger, Schädlingsbekämpfungsmittel und sonstiger spezieller Gärtnerbedarf	55 000 DM

Zu 58o 3 571/8

Vogelschutz und Vogelfutter	1o 000 DM
Nistkästen und Futterhäuser	6 000 DM
Pflege- und Futtergeld für Diensthunde	12 500 DM
Arztkosten, Futtermittel und Tiereinkauf	4 500 DM

Zu 58o 3 572/6

Maschinen- und Fahrzeuersatzteile	37 000 DM
Geräte	11 000 DM
Dünge- und Unkrautbekämpfungsmittel	6 000 DM
Kleinmaterial	11 000 DM

Zu 58o 3 651/o

Es sind vorgesehen für

Munition und sonstiger Jagdaufwand	3 500 DM
vermessungstechnisches Zubehör	1 000 DM
Gebühren für DEULA-Lehrgänge	3 700 DM
Fotos, Prüfungskosten u.a.	2 000 DM
Sonstiger Aufwand	2 800 DM

		ANSATZ 1975 DM	ANSATZ 1974 DM	RECHNUNG 1973 DM	ERLAEUTERUNGEN
580 3 653/6	VORARBEITEN, ENTWUERFE, MODEL- LE USW.	25 000	220 000	16 120,29	UEBERTRAGBAR
580 3 654/4	ABFUHR VON ABRAUM	30 000	30 000	18 205,02	
580 3 656/0	AUSGABEN F. RECHNUNG ANDERER STAEDT. AEMTER	-	11 500	228 235,96	
580 3 657/9	ARCHITEKTENHONORAR LANTZ'SCHER PARK	-	-	28 700,00	
580 3 658/7	DRUCK DES GRUENORDNUNGSPLANS	-	-	70 000,00	
580 3 659/5	EINSETZEN V. FAHNENMASTSCHUH. AM MAHNMAL	-	-	3 398,82	
580 3 660/9	PFLEGEARBEITEN ELLER FORST	-	-	50 190,08	
580 3 661/7	VEREINSBEITRAEGE	1 180	830	829,05	
580 3 662/5	HINWEISSCHILDER IM STADTWALD	10 000	10 000	-	
580 3 670/6	VERLEGUNGSKOSTENBEITRAG FREIMACHUNG NORDPARK	1 300 000	-	-	
580 3 679/0	INNERE VERRECHNUNGEN	1 445 864	587 934	152 984,00	
580 3 680/3	KALK. ABSCHREIBUNG	234 460	-	-	
580 3 685/4	KALK. ZINSEN	512 168	-	-	
580 3 713/3	ZWECKVERBAND NEANDERTAL UND ANGERTAL	297 000	297 000	147 680,00	
580 3 716/8	BEITRAG ZUR GARTENBAUBERUFSGENOSSENSCHAF	T 4 200	-	-	
	SUMME AUSGABEN	19 971 589	15 708 046	13 459 199,82	
	SUMME EINNAHMEN	1 115 680	937 187	1 329 017,72	
	ZUSCHUSS	18 855 909	14 770 859	12 130 182,10	
	UEBERSCHUSS	-	-	-	
590	KLEINGAERTEN				VERFUEGUNGSBERECHTIGT
	EINNAHMEN				
590 3 110/4	WOHNLAUBENENTGELTE	9 000	9 000	9 160,00	MEHREINN. WACHSEN ZUM 10,00 % BEI 590 3 651/3
590 3 140/6	PACHTEN	121 863	118 000	114 875,61	
590 3 159/7	VERMISCHTE EINNAHMEN	25	25	121,00	
590 3 167/8	ENTSCHAEDIGUNG F. FORTGEFALLENE KLEINGAERTEN	1	105 000	6 205,00	
590 3 207/0	ZINSEN DER RUECKLAGE	-	3 128	-	
590 3 209/7	ZINSEN DER RUECKLAGE Z. FOERD. DES KLEINGARTENWESENS	3 128	-	-	
	SUMME EINNAHMEN	134 017	235 153	130 361,61	
	AUSGABEN				
590 3 490/1	SN NR. 1 PERSOENLICHE AUSGABEN	79 020	65 400	51 897,62	
590 3 510/0	ZAENERNEUERUNG	12 000	12 500	-	
590 3 540/1	STEUERN UND ABGABEN	26 000	9 700	9 119,70	
590 3 610/6	UNTERHALT. D. OEFFENTL. TEILE DER DAUERANLAGEN	-	-	137 471,07	
590 3 611/4	WEGEERNEUERUNG IN DEN DAUERANLAGEN	10 000	5 854	9 992,28	
590 3 640/8	ABGABEN NACH DEM LAG	510	510	509,04	VERFUEGUNGSBERECHTIGT
590 3 650/5	UNKOSTENBEITRAG F. D. STADTVERBAND D. KLEINGAERTNER	6 000	4 200	4 200,00	
590 3 651/3	FUER EINZUG DER WOHNLAUBENENT- GELTE	900	900	880,00	SIEHE 590 3 110/4
590 3 652/1	FOERDER. DES KLEINGARTENWESENS	13 975	8 125	11 349,44	
590 3 653/0	ENTSCHAEDIGUNG UND GELAENDEAB- RAEMUNG	-	7 076	-	
	SUMME AUSGABEN	148 405	114 265	225 419,15	
	SUMME EINNAHMEN	134 017	235 153	130 361,61	
	ZUSCHUSS	14 388	-	95 057,54	
	UEBERSCHUSS	-	120 888	-	

Zu 580 3 670/6

Barzahlungsverpflichtung gemäß dem Vergleich vom 4./21.5.1971 über die Freimachung des Nordparks zwischen dem Bund und der Stadt.

Zu 580 3 713/3

Anteil der Stadt Düsseldorf an der Verbandsumlage

Neandertal 32 %

Angertal 53 %

192 000 DM

105 000 DM

Zu 590 3 110/4

Für 75 Lauben: je Laube und Monat 10,— DM

Zu 590 3 140/6

Pachtzins für kleingärtnerische Nutzung 0,10 DM/qm/jährlich. Entgelt für mit Vereinsgaststätten bebaute Grundstücksflächen 240,— DM je Vereinsgaststätte.

Zu 590 3 510/0

Erneuerung der Einfriedigung in den Anlagen Eller Kamp, ca. 335 lfdm, und Oberbilk, 260 lfdm.

Zu 590 3 610/6

Die Mittel sind 1975 im Ansatz der Hst. 580 3 510/6 enthalten.

Zu 590 3 611/4

Aufwand für die Anlagen Vennhauser Allee und Santrägerweg.

		ANSATZ 1975 DM	ANSATZ 1974 DM	RECHNUNG 1973 DM	ERLAEUTERUNGEN
600	ALLGEMEINE BAUVERWALTUNG				VERFUEGUNGSBERECHTIGT
	EINNAHMEN				
600 3 100/2	VERWALTUNGSGEBUEHREN	150 000	100 000	97 017,50	
600 3 159/2	VERMISCHTE EINNAHMEN	750	50	-	
	SUMME EINNAHMEN	150 750	100 050	97 017,50	
	AUSGABEN				
600 3 490/7	SN NR.1 PERSOENLICHE AUSGABEN	2 974 510	2 901 800	2 551 444,62	
600 3 560/1	ZAEHLGELD FUER KASSIERER	60	60	-	
600 3 659/4	SONST.SAECHL.VERWALTUNGS AUSG.	2 000	2 000	126,75	
600 3 661/6	VEREINSBEITRAEGE	1 600	1 600	700,00	
	SUMME AUSGABEN	2 978 170	2 905 460	2 552 271,37	
	SUMME EINNAHMEN	150 750	100 050	97 017,50	
	ZUSCHUSS	2 827 420	2 805 410	2 455 253,87	
	UEBERSCHUSS	-	-	-	
601	HOCHBAUVERWALTUNG				VERFUEGUNGSBERECHTIGT
	EINNAHMEN				
601 3 100/7	VERWALTUNGSGEBUEHREN	7 000	10 000	8 326,50	
601 3 119/8	ERSTATTUNG VON UMSATZSTEUER	3 000	20 000	7 009,36	
601 3 130/9	VERKAUF VON ALTMATERIAL	5 000	23 000	8 765,44	
601 3 140/6	MIETEN	-	-	3 617,48	
601 3 150/3	PLANUNGS- U. BAULEITUNGSKOSTEN	300 000	600 000	2 846 847,60	
601 3 151/1	AUS ABGERECHN.BAUMASSNAHMEN	500	250	1 284,58	
601 3 153/8	FUHR- UND ARBEITSLEISTUNGEN	-	-	110,82	
601 3 154/6	VON ANDEREN VERWALTUNGSZWEIGEN FUER ARBEITEN	-	-	10 473 030,44	
601 3 159/7	VERMISCHTE EINNAHMEN	500	500	1 000,92	
601 3 161/9	ERSATZL. DER UNIVERSITAET	-	-	5 064,82	
601 3 165/1	ERSTATTUNG PERSOENL. AUSGABEN	-	4 600	50 891,23	
601 3 175/9	VON STADTWERKE F. UMSTELL. HOCHSPANNUNGSNETZ	-	-	4 100,00	
	SUMME EINNAHMEN	316 000	658 350	13 410 049,19	
	AUSGABEN				
601 3 460/0	ZAEHLGELD FUER KASSIERER	60	60	60,00	
601 3 490/1	SN NR.1 PERSOENLICHE AUSGABEN	11 443 810	11 339 800	10 256 957,36	GEGENS.DECKUNGSFAEHIG 601 3 501/0, 601 3 520/7
601 3 500/2	UNTERHALTUNG DER GEBAEUDE	13 055 000	11 000 000	8 555 701,35	601 3 521/5, 601 3 522/3
601 3 501/0	UNTERHALTUNG HEIZUNG- U. SANI- TAER ANLAGEN USW.	2 800 000	2 500 000	2 129 180,96	GEGENS.DECKUNGSFAEHIG 601 3 500/2, 601 3 520/7 601 3 521/5, 601 3 522/3
601 3 511/8	UNTERHALT. U. WARTUNG DER FUSSGAENGERPASSAGEN	225 000	215 000	163 525,45	
601 3 512/6	UNTERHALT. U. WARTUNG DES RHEINALLEE-TUNNELS	25 000	25 000	15 551,74	
601 3 520/7	UNTERHALTUNG DER ELEKTROANLAG. UND GERAETE	1 750 000	1 600 000	1 594 829,01	GEGENS.DECKUNGSFAEHIG 601 3 500/2, 601 3 501/0 601 3 521/5, 601 3 522/3
601 3 521/5	UNTERHALT. D. EINRICHT. D. NACHRICHTENTECHNIK	500 000	470 000	289 570,83	GEGENS.DECKUNGSFAEHIG 601 3 500/2, 601 3 501/0 601 3 520/7, 601 3 522/3
601 3 522/3	UNTERHALTUNG DES MOBILIARS	260 700	240 000	202 696,92	GEGENS.DECKUNGSFAEHIG 601 3 500/2, 601 3 501/0 601 3 520/7, 601 3 521/5
601 3 523/1	BESCHAFFUNG VON MOBILIAR	1 267 000	1 397 980	1 048 442,02	GEGENS.DECKUNGSFAEHIG 601 3 524/0, 601 3 525/8 601 3 526/6
601 3 524/0	BESCHAFF. V.FEUERLOESCH- UND SANITAERTECHN.GERAET	100 000	99 900	58 832,23	GEGENS.DECKUNGSFAEHIG 601 3 523/1, 601 3 525/8 601 3 526/6
601 3 525/8	BESCHAFF. V. ELEKTROGERAETEN	180 000	180 000	156 425,82	GEGENS.DECKUNGSFAEHIG 601 3 523/1, 601 3 524/0 601 3 526/6

Zu 601 3 100/7

Einnahmen aus dem Verkauf von Ausschreibungsblanketten an Unternehmer.

Zu 601 3 150/3

Für die vom Hochbauamt bei der Planung und Durchführung städtischer Bauvorhaben erbrachten Architekten- und Ingenieurleistungen sind jeweils 75 % der Gebühr nach der Gebührenordnung für Architekten (GOA) und der Gebührenordnung für Ingenieure (GOI) abzuführen. Der Ansatz wurde reduziert, da aufgrund des neuen Haushaltsrechts Bauleitungskosten nur noch bei kostenrechnenden Einrichtungen abgeführt werden.

Zu 601 3 500/2, 601 3 501/0, 601 3 520/7

Nach Verabschiedung des Haushaltsplans wird ein Instandsetzungsprogramm für die jeweiligen Teilbereiche vom Hochbauamt in Verbindung mit den Bauherren ausgearbeitet. Weiterer Mehrbedarf durch die einzugliedernden Gemeinden.

Zu 601 3 511/8

Es sind vorgesehen;

- a) bauliche Unterhaltung Instandsetzungen und Reparaturen
- b) Unterhaltung und Wartung der technischen Anlagen

		ANSATZ 1975 DM	ANSATZ 1974 DM	RECHNUNG 1973 DM	ERLAEUTERUNGEN
601 3 526/6	BESCHAFF. V. EINRICHT. D. NACHRICHTENTECHNIK	600 000	600 000	479 810,22	GEGENS.DECKUNGSFAEHIG 601 3 523/1, 601 3 524/0 601 3 525/8
601 3 528/2	WARTUNG D. FERNSPRECHERINRICHT. DER UNIVERSITAET	90 000	90 000	57 032,33	
601 3 540/1	ENERGIEVERSORGUNG	16 008 900	15 050 000	11 582 235,88	
601 3 560/6	SCHUTZKLEIDUNG U. REINIGUNGS- MITTEL F.DIENSTKR.	10 000	25 000	12 175,95	
601 3 570/3	SONSTIGER BUEROBEDARF, BE- SCHAFF. V. MATERIAL USW	3 500	3 500	2 315,82	
601 3 571/1	ERGAENZUNG U. NEUANSCHAFF. V. VERBANDKAESTEN USW.	400	400	292,19	
601 3 572/0	BESCHAFFUNG VON WERKZEUGEN UND MATERIAL	8 750	6 450	2 526,12	
601 3 650/5	VORENTWUERFE,MODELLE, ANSCHAUUNGSMATERIAL	70 000	70 000	36 637,10	UEBERTRAGBAR
601 3 651/3	PLANUNG VON DATENUEBERTRA- GUNGSSTRECKEN	20 000	15 000	9 987,78	
601 3 652/1	AUSGABEN FUER RECHNUNG ANDERER	-	-	10 473 030,44	
601 3 661/0	VERMISCHTE AUSGABEN	400	400	12,00	
	SUMME AUSGABEN	48 418 520	44 928 490	47 127 829,52	
	SUMME EINNAHMEN	316 000	658 350	13 410 049,19	
	ZUSCHUSS	48 102 520	44 270 140	33 717 780,33	
	UEBERSCHUSS	-	-	-	
602	TIEFBAUVERWALTUNG				VERFUEGUNGSBERECHTIGT
	EINNAHMEN				
602 3 100/1	VERWALTUNGSGEBUEHREN	7 000	9 000	7 341,00	
602 3 110/9	ENTGELTE FUER SONST. BENUTZ. IM STRASSENRAUM	300 030	400 000	832 693,60	
602 3 116/8	BAULEITUNGSKOSTEN SOWIE LOHN- ERSTATTUNGEN	290 000	290 000	294 862,19	
602 3 118/4	VERLEIH VON KRAFTFAHRZEUGEN U. MASCHINEN	50	50	-	
602 3 119/2	F. STRASSENEINBAUT. BEI ABGABE V. STRASSENFLAECH.	100	100	14 090,00	
602 3 130/3	ERLOES AUS DEM VERKAUF VON ALTBAUSTOFFEN	6 000	6 000	27 695,96	
602 3 140/0	MIETEN EINSCHL. NEBENKOSTEN	39 000	40 764	79 228,48	
602 3 141/9	MIETEN AUS FREILEGUNGSGRUND- STUECKEN	93 000	92 395	82 555,80	
602 3 142/7	PACHTEN AUS FREILEGUNGSGRUND- STUECKEN U.ERBBAUZ.	553 000	582 900	446 072,88	
602 3 150/8	VON DRITTEN FUER ARBEITEN UND LIEFERUNGEN	-	-	7 944 168,95	
602 3 151/6	F.D.VERLEGUNG V. VERSORGNUNGS- LEITUNGEN	-	-	40 952,15	
602 3 152/4	ERSTATTUNG VON UMSATZSTEUER	-	-	91 086,27	
602 3 153/2	NICHT BENOET. BAUMITTEL LAGERPLATZ LISTSTR.	-	-	408,80	
602 3 159/1	VERMISCHTE EINNAHMEN	3 000	3 000	2 350,08	
602 3 160/5	ERSTATTUNG PERSOENL. AUSGABEN	-	100	-	
602 3 164/8	ERSTATTUNG PERSOENL. AUSGABEN	-	-	4 886,22	
602 3 167/2	ERSATZLEISTUNGEN DRITTER	360 150	311 500	317 780,95	
602 3 169/9	INNERE VERRECHNUNGEN	90 540	90 540	90 540,00	
602 3 171/0	FINANZZUWEISUNGEN GEM. FAG	6 880 000	6 131 194	-	ANORDNUNGSBERECHTIGT
602 3 260/1	VERTRAGSSTRAFEN	100	800	100,00	
	SUMME EINNAHMEN	8 621 970	7 958 343	10 276 813,33	
	AUSGABEN				
602 3 490/6	SN NR.1 PERSOENLICHE AUSGABEN	11 169 760	11 042 820	9 511 994,07	
602 3 520/1	REPARATUR V. NIVELLIER-, MESS-, ZEICHENGER. USW.	6 500	6 000	4 439,96	GEGENS.DECKUNGSFAEHIG 602 3 570/8
602 3 530/9	MIETEN	17 400	-	-	
602 3 540/6	REPARATURKOSTEN, WASSERGELD USW. (FREILEGUNGSGR.)	8 000	8 000	8 703,88	
602 3 541/4	STEUERN UND ABGABEN	150 000	150 000	130 059,17	
602 3 542/2	BETRIEBSKOSTEN D.LAGERPLAETZE	400	400	96,39	
602 3 543/0	REINIGUNG UND ENTWAESSERUNG V. STRASSEN	17 410 792	13 625 824	12 244 197,88	STRASSENREIN. 6 098 782 DM KANALISAT. 11 627 000 DM
602 3 560/0	SCHUTZKLEIDUNG, -SCHUHWERK U. REINIGUNGSMITTEL	20 000	18 000	18 000,00	

Zu 601 3 528/2

Nach dem zwischen der Universität und der Stadt Düsseldorf abgeschlossenen besonderen Vertrag übernimmt die Stadt für eine Übergangszeit vom 1.1.73 bis 31.12.75 die Wartung der Fernsprechanlage der Klinischen Anstalten der Universität.

Zu 601 3 540/1

Der Ansatz wurde nach dem z.Zt. vorliegenden Energieverbrauch und unter zusätzlicher Berücksichtigung folgender Gesichtspunkte ermittelt:

- a) Gebäudezuwachs, der einen zusätzlichen Energieverbrauch in Höhe von ca. 800 000 DM ergibt;
 - b) allgemeiner Teuerungszuschlag in Höhe von 16 % gegenüber den Ansätzen 1974, die auf den Preisen nach dem Stand vom Mai 1973 basieren,
 - c) Zusätzlich -,15 DM Zuschlag je Liter Heizöl.
- Weiterer Mehrbedarf durch die einzugliedernden Gemeinden.

Zu 602 3 140/0

Vitrinen Schadowstraße, Kioske Schadowplatz

Zu 602 3 167/2

Es sind u.a. vorgesehen:

- a) Ersatzleistungen von Dritten einschl. Lohnkosten, Beleuchtungskosten und Materialkosten für die Beseitigung von Schäden im Straßenraum, die von diesen Dritten verursacht worden sind 300 000 DM
(Korrespondierende Ausgabe position 602 3 651/8)
- b) Abstandszahlungen für Wertminderung 1 000 DM
- c) Von Privaten für Arbeiten und Lieferungen, z.B. Versetzen von LZA wegen Bauzäunen, Markierungsänderungen im Zusammenhang mit Baustellen 50 000 DM
(Korrespondierende Ausgabe position 602 3 651/8)

Zu 602 3 541/4

- a) Grundsteuer, Kanalbetriebsgebühren, Straßenreinigungsgebühren, Müllabfuhrgebühren für Freilegungsgrundstücke des Amtes 66
- b) Straßenreinigungsgebühren für Straßen an Parkplätzen
- c) Straßenreinigungsgebühren und Müllabfuhrgebühren für Lagerplätze und Unterhaltungsbezirke des Amtes 66

Zu 602 3 543/0

- a) Reinigung
 - 1. Reinigung von Straßen, an denen keine Anlieger vorhanden sind, sowie Parkplätze und Ausfallstraßen 3 058 800 DM
 - 2. Sonderreinigungen 36 000 DM
 - 3. Reinigung des Verkehrsgrüns 60 000 DM
 - 4. Reinigung von Straßen, die noch nicht gewidmet sind 24 000 DM
 - 5. 25 %iger Anteil der Stadt an den Straßenreinigungsgebühren aufgrund § 4 KAG in Verbindung mit § 4a Wegereinigungsgesetz 2 919 992 DM
 - b) Entwässerung
 - Aufgrund der Satzung über die Erhebung von Gebühren für die Entwässerung der Grundstücke im Stadtgebiet Düsseldorf sind für die Straßenentwässerung 20 % der Unterhaltungs-, Erneuerungs-, Betriebs- und Verwaltungskosten der Abwasseranlage aus städt. Mitteln zu decken 11 272 000 DM
- 17 370 792 DM

Der Restbetrag entfällt auf den Anteil an der Kanalisation der einzugliedernden Gemeinden.

		ANSATZ 1975 DM	ANSATZ 1974 DM	RECHNUNG 1973 DM	ERLAEUTERUNGEN
602 3 570/8	TECHN. VERBRAUCHSMITTEL	6 800	4 000	-	GEGENS. DECKUNGSFAEHIG 602 3 520/1 VERFUEGUNGSBERECHTIGT
602 3 640/2	ABGABEN NACH DEM LAG	5 940	5 940	5 939,16	
602 3 650/0	BENUTZUNGS- UND ANERKENNUNGS- GEBUEHREN	3 500	3 900	3 446,45	
602 3 651/8	SCHADENSBESEITIGUNG U. SONST. ARBEITEN F. DRITTE	350 000	300 000	8 268 821,13	UEBERTRAGBAR
602 3 652/6	VERKEHRSZAEHL. U. GRUNDLAGEN- ERHEB SOW. HILFSM.	100 000	90 000	79 742,05	
602 3 653/4	STRASSENVERKEHRSTECHN. UNTER- SUCHUNGEN USW.	290 000	200 000	84 500,00	UEBERTRAGBAR
602 3 654/2	ERST. D. GENRALVERKEHRSP. MIT ALLG. DOKUMENT. VPL	200 000	250 000	80 000,00	UEBERTRAGBAR
602 3 655/0	SONST. SAECHL. VERWALTUNGS AUSG.	50 000	30 000	26 027,52	
602 3 657/7	PRUEFUNG VON STRASSENBAUST., GUTACHT., MODELL. USW.	150 000	130 000	96 780,06	
602 3 658/5	ZUR FORTFUEHRUNG DES STRASSENKATASTERS	120 000	120 000	88 588,50	UEBERTRAGBAR
602 3 661/5	VEREINSBEITRAEGE	2 500	2 500	2 500,00	
602 3 662/3	PLANIER. U. VERDICHT. VON SCHUETTMATERIAL	50 000	5 000	-	
602 3 664/0	SIGNALBEARBEITUNGSPROGRAMM	2 000	-	-	
602 3 665/8	PROGR. VERFAHREN ZUR VERKEHRS- UMLEGUNG	-	-	100 000,00-	
602 3 666/6	BEFRAGUNGSZAEHLUNG	-	100 000	101 000,00-	
602 3 679/8	INNERE VERRECHNUNGEN	1 100 000	1 100 000	1 034 303,00	
602 3 711/5	ZINSEN F. ZUVIEL ERHALT. BUNDES - U. LANDESZUSCH.	-	-	19 232,98	
602 3 808/1	ERSTATTUNGSZINSEN NACH PAR. 12 KAG USW.	1 000	1 000	837,48	VERFUEGUNGSBERECHTIGT
	SUMME AUSGABEN	31 214 592	27 193 384	31 507 209,68	
	SUMME EINNAHMEN	8 621 970	7 958 343	10 276 813,33	
	ZUSCHUSS	22 592 622	19 235 041	21 230 396,35	
	UEBERSCHUSS	-	-	-	
603	BRUECKENBAUVERWALTUNG				VERFUEGUNGSBERECHTIGT
	EINNAHMEN				
603 3 116/2	BAULEITUNGS- GEBUEHREN	2 000	2 000	-	
603 3 140/5	MIETEN	61 000	76 576	74 076,56	
603 3 150/2	RUECKFLUESSE AUS BAUSTELLEN- EINRICHTUNGEN	-	-	2 199,29	
603 3 151/0	LIZENZGEBUEHR AUF DIENSTERFINDUNGEN	1 000	1 227	529,61	
603 3 152/9	FUER DIE UEBERWACHUNG DER SCHUTZBAUWERKE	5 000	-	-	
603 3 159/6	VERMISCHTE EINNAHMEN	50	500	800,00	
603 3 165/0	ERSTATTUNG PERSOENL. AUSGABEN	32 000	30 000	25 547,28	ANORDNUNGSBERECHTIGT
603 3 167/7	ERSATZLEISTUNGEN DRITTER	50 000	80 000	85 786,64	
	SUMME EINNAHMEN	151 050	190 303	188 939,38	
	AUSGABEN				
603 3 490/0	SN NR.1 PERSOENLICHE AUSGABEN	1 405 460	1 445 300	1 331 202,70	
603 3 520/6	UNTERHALTUNG DES BRUECKENBAU- INVENTARS	3 000	3 000	981,73	
603 3 521/4	ERGAENZUNG DES BRUECKENBAUIN- VENTARS	8 000	8 000	1 301,02	
603 3 540/0	STEUERN UND ABGABEN	3 700	3 700	1 896,84	
603 3 560/5	SCHUTZKLEIDUNG	1 000	1 000	566,00	
603 3 630/0	MIKROVERFILMUNG	3 000	-	-	
603 3 650/4	GEBUEHREN AUS NUTZUNGSVERTRAE- GEN	9 610	14 420	14 420,00	
603 3 651/2	PLANUNGSKOSTEN FUER NEUE STADTBRUECKEN USW.	25 000	25 000	24 262,83	
603 3 652/0	SCHADENSBESEITIGUNG U. SONST. ARBEITEN F. DRITTE	50 000	80 000	13 840,70	UEBERTRAGBAR
603 3 679/2	INNERE VERRECHNUNGEN	112 814	112 814	70 000,00	
	SUMME AUSGABEN	1 621 584	1 693 234	1 458 471,82	
	SUMME EINNAHMEN	151 050	190 303	188 939,38	
	ZUSCHUSS	1 470 534	1 502 931	1 269 532,44	
	UEBERSCHUSS	-	-	-	

Zu 602 3 651/8

Siehe Erläuterungen zu Nr. 602 3 167/2.

Zu 602 3 652/6

Es sind vorgesehen

1. Pegelzählungen des innerstädtischen und Fernverkehrs in beiden Richtungen,
2. City-Zählung in beiden Richtungen im engeren Stadtgebiet,
3. Verkehrszählungen, Stromzählungen an Kreuzungen zur Planung, Berechnung und Dimensionierung von Verkehrssignalanlagen und Straßenbaumaßnahmen sowie zur Klassifizierung des Straßennetzes, Phasenzählungen,
4. Fußgänger-, Radfahrerzählungen im Rahmen von Sonderuntersuchungen, periodische Kontrollzählungen der automatischen Verkehrszählanlagen zur Ermittlung der Fahrzeugmischung,
5. Lohn- und Kirchensteuer für die Verkehrszähler.

Zu 602 3 653/4

Es sind vorgesehen

1. Stauraumuntersuchungen, Geschwindigkeitsmessungen, Schrankenschließungszeiten,
2. Verkehrstechnische Gutachten, Erstellung von Prognosen,
3. Automatische Verkehrszählgeräte (Gehäuse, Zubehör und Induktionsschleifen) und deren grafische Aufbereitung,
4. Wartungsverträge der Verkehrszählgeräte, Reparaturen,
5. Auswertung von Großzählungen, Zeichenarbeiten, Dokumentationen, Lichtpausen, Fotodrucke, Vergrößerungen, Unvorherzusehendes und Nebenkosten,
6. Lohn- und Kirchensteuer für Aushilfskräfte zur Aufbereitung von Verkehrszählungen bzw. Untersuchungen,
7. Aufträge an Ingenieurbüros für die Planung von Grünen Wellen zur besseren Ausnutzung der Verkehrsrechner und für Planungen zur Förderung des ÖPNV.
8. Parkraumuntersuchung

Zu 603 3 116/2

- a) Bauleitungsgebühren für Arbeiten für Dritte (Private und städt. Dienststellen)
- b) Bauleitungsgebühren für Kunststopfarbeiten

Zu 603 3 167/7

- a) Ersatzleistungen von Dritten für die Beseitigung von Schäden an den Brücken, Hochstraßen und Passagen, die von diesen Dritten verursacht worden sind und
- b) von Dritten (Privaten) für Arbeiten und Lieferungen

(Korrespondierende Ausgabeposition 603 3 652/o)

Zu 603 3 520/6

Reparatur der zur Unterhaltung der Brücken notwendigen Gerätschaften wie z.B. Bandmaße, Vermessungsgeräte, Werkzeuge etc.

Zu 603 3 521/4

Gerätschaften und Brückenwerkzeug, z.B. Nivellier- und Vermessungsgeräte und Brückenwerkzeuge sowie Geräte und Wagen für den Bau von Brücken, die nicht aus dem Baukonto beschafft werden.

Zu 603 3 540/o

Kanalgebühren für verschiedene Bauwerke (Bolkerpassage, Passage am Worringer Platz, Oberkasseler Brücke, Theodor-Heuss-Brücke und Rheinallietunnel).

Zu 603 3 650/4

Kosten für Gestellung, Auslegung, Unterhaltung und Überwachung von Radarbojen und -reflektoren an der Theodor-Heuss-Brücke und der Oberkasseler Brücke durch die Wasser- und Schifffahrtsdirektion Duisburg.

Zu 603 3 651/2

Vorplanungen für kleinere Bauvorhaben, wenn Haushaltsmittel auf einem Baukonto noch nicht bereitstehen. Weiterhin werden auch Denkschriften etc. aus dem Ansatz finanziert.

Zu 603 3 652/o

Siehe Erläuterungen Nr. 603 3 167/7.

Zu 603 3 679/2

Für Reinigung der Passagen, der Oberkasseler-, der Theodor-Heuss- und der Kniebrücke einschl. Besprengung, Schneebeseitigung und Sandstreuen.

		ANSATZ 1975 DM	ANSATZ 1974 DM	RECHNUNG 1973 DM	ERLAEUTERUNGEN
604	WASSERBAUVERWALTUNG				VERFUEGUNGSBERECHT. AMT
	EINNAHMEN				
604 3 100/0	VERWALTUNGSGEBUEHREN	100	250	-	
604 3 110/8	UNTERHALTUNGSKOSTENBEITRAEGE NACH PAR.51 LWG	50 000	50 000	13 510,32	
604 3 111/6	ANERKENNUNGSGEBUEHREN	1 500	2 000	1 067,00	
604 3 112/4	BAULEITUNGSGEBUEHREN	30 000	25 000	33 500,00	
604 3 113/2	GEBUEHREN FUER WASSERRECHTL. GENEHMIGUNGEN	1 000	2 000	717,50	
604 3 114/0	DURCHFUEHRUNG VON ZWANGSMASS- NAHMEN	700	700	473,50-	
604 3 115/9	FISCHERPRUEFGEBUEHREN	6 000	6 500	5 760,00	
604 3 130/2	VERKAUF VON ALTMATERIAL	-	100	-	
604 3 140/0	PACHTEN	6 328	6 325	6 327,35	
604 3 159/0	VERMISCHTE EINNAHMEN	200	200	70,00	
604 3 165/5	VERGUETUNG BUNDESBAHN FUER REINIGUNG V. DURCHLAESS.	3 000	3 000	3 000,00	MEHREINN. WACHSEN ZU BB 604 3 514/6
604 3 166/3	KOSTENERSATZ UNTERHALTUNG RHEINDEICH	1 000	-	-	
604 3 171/0	LANDESZUSCHUESSE F.D. UNTER- HALT. V. WASSERLAEUF.	485 000	300 000	109 530,00	
604 3 260/0	BUSSGELDER	-	300	-	
604 3 262/7	AUS INANSPRUCHNAHME VON BUERGSCHAFTEN	10 000	-	-	
	SUMME EINNAHMEN	594 828	396 375	173 008,67	
	AUSGABEN				
604 3 490/5	SN NR.1 PERSOENLICHE AUSGABEN	820 330	1 021 900	996 958,84	
604 3 510/3	UNTERHALTUNG DER DURCHLAESSE	18 000	18 000	16 667,38	
604 3 511/1	UNTERHALTUNG DER DEICHE UND HOCHWASSERSCHUTZBAUTEN	91 000	85 000	80 740,49	
604 3 512/0	UNTERHALT. D. RHEINBOESCHUNGEN USW.	150 000	210 000	110 000,00	
604 3 513/8	REINIGUNGS- UND WIEDERHERST. ARBEITEN AN BACHLAEUF	1 300 000	1 550 000	647 804,76	
604 3 514/6	REINIGUNG V. DURCHLAESSEN DER BUNDESBAHN	3 000	3 000	3 000,00	SIEHE 604 3 165/5 UEBERTRAGBAR
604 3 515/4	AUSSERGEW. INSTANDSETZ. UFER- MAUER KOE-GRABEN	-	-	3 269,11	
604 3 516/2	REKULTIVIERUNG KIESGRUBE MONHEIM-BAUMBERG	10 000	-	-	
604 3 520/0	UNTERHALTUNG DER HOCHWASSER- SCHUTZGERAETE	-	650	-	
604 3 521/9	UNTERHALT. DES INVENTARS DER WASSERBAUVERWALTUNG	3 500	1 000	782,08	
604 3 522/7	BETRIEBS- U. UNTERHALT.KOSTEN D. MOTORBOOTE	-	1 800	1 747,16	
604 3 523/5	BETRIEB.U. UNTERHALT. PUMPSTA- TION MALKASTEN	800	800	311,94	
604 3 524/3	ERGAENZUNG DER HOCHWASSER- SCHUTZGERAETE	-	700	-	
604 3 525/1	ERGAENZ. DES INVENTARS DER WASSERBAUVERWALTUNG	1 200	500	1 362,27	
604 3 526/0	HERSTELL. EINFABRT SPALTWERK HEINRICHSTR.	-	-	287,95-	
604 3 540/5	STEUERN UND ABGABEN	190	190	55,48	
604 3 560/0	BESCHAFFUNG VON ARBEITS- UND SCHUTZKLEIDUNG	1 650	1 500	1 496,25	
604 3 570/7	TECHNISCHE BUEROARTIKEL, MESSGERAETE USW.	1 000	500	172,90	
604 3 640/1	ABGABEN NACH DEM LAG	140	140	139,80	VERFUEGUNGSBERECHT. AMT
604 3 650/9	ALLGEMEINE PLANUNGSMASSNAHMEN USW.	20 000	30 000	25 200,00	
604 3 651/7	BENUTZUNGS- UND ANERKENNUNGS- GEBUEHREN	870	850	850,00	
604 3 652/5	FUER BOOTSLIEGESTELLE BENRATH	-	-	100 000,00	
604 3 653/3	UNTERSUCHUNGEN DER UNTEREN WASSERBEHOERDE	200 000	110 000	135 000,00	
604 3 654/1	HOCHWASSERSCHUTZMASSNAHMEN	8 000	8 000	2 137,64	
604 3 655/0	DURCHFUEHRUNG VON ZWANGSMASS- NAHMEN	500	500	-	
604 3 656/8	ANERKENNUNGSGEBUEHR F. WASSERSTRASSENAMT	400	-	-	
604 3 658/4	KOSTEN DER UNTEREN FISCHEREI- BEHOERDE	7 000	7 000	5 323,70	
604 3 659/2	SONST.SAECHL. VERWALTUNGS AUSG.	2 700	2 700	1 916,82	

Zu 604 3 110/8

Bei Wasserhaltungen zur Trockenlegung von Baustellen u.a. gestattet die Untere Wasserbehörde die Einleitung von Grundwasser in das Kanalnetz oder in Wasserläufe II. und III. Ordnung. Für Einleitungen in Wasserläufe werden pro cbm Wasser 0,015 DM berechnet.

Zu 604 3 171/0

Zuschüsse aufgrund des Rd.Erl. des Ministers für Ernährung, Landwirtschaft und Forsten vom 29.4.1963 zu den Unterhaltungskosten der natürlichen fließenden Gewässer II. und III. Ordnung.

Zu 604 3 510/3

Für die Unterhaltung der Geländer-, Brüstungs- und Flügelmauern sowie des Pflasters oberhalb und unterhalb der Durchlaßwerke an den Wasserläufen II. und III. Ordnung. Die Unterhaltungsaufwendungen sind nach den Finanzierungsrichtlinien vom 29.4.1963 zuschufähig (vgl. Nr. 604 3 171/0).

Zu 604 3 511/1

Der Ansatz umfaßt die Durchführung laufender Rasenmäharbeiten (zweimaliger jährlicher Grasschnitt), Regulierungsarbeiten der Deichflächen, Beseitigung von Hochwasserschäden, Unterhaltung der Wirtschaftswege sowie Instandhaltung der Hochwasserschutzmauern.

Zu 604 3 512/0

Der Ansatz ist vorgesehen für Beseitigungen vorhandener Uferschäden, Steinlieferungen, Geschwemmelräumung und allgemeine Unkrautbekämpfung.

Zu 604 3 513/8

Das Düsseldorfer Stadtgebiet wird von ca. 80 km Wasserläufen II. und III. Ordnung durchflossen. Sämtliche Gewässer dienen der Oberflächenentwässerung von Siedlungsgebieten über Regenauslässe in die Wasserläufe, ohne deren Vorhandensein die natürlichen Niederschläge zu Überschwemmungen und Notständen führen müßten. Einige Hauptgewässer dienen der Hochwasserabführung aus den Oberliegergebieten und dem Hochwasserschutz der durchflossenen Stadtgebiete. Alle Bachläufe bedürfen einer ständigen Unterhaltung und Pflege, um ihre Leistungsfähigkeit nicht absinken zu lassen, verstärkter Unterhaltung in den Altbaustrecken zur Wiedererlangung des Sollprofils und laufender Räumung und Entschlammung in den Neubaustrecken, damit die investierten Mittel voll wirksam bleiben.

Zu 604 3 650/9

Der Ansatz ist für Probebohrungen an den Teilausbaustrecken des Eselsbaches erforderlich. Außerdem müssen mit diesem Ansatz Grenzfeststellungen, Vermessungsarbeiten, Polygonfestlegungen sowie statische Berechnungen, Statikprüfungen von Teilbauwerken, Durchlässen, Ufermauern u.dgl. bezahlt werden.

Zu 604 3 653/3

Aufgrund des Landeswassergesetzes vom 22.5.1962 führt die Stadt als Untere Wasserbehörde wasseraufsichtsrechtliche Angelegenheiten aus. Zur Ermittlung von Verursachern bzw. Verursachungsquellen, vornehmlich bei Grundwasserverunreinigungen u.ä. werden Grundwasser-, Boden- und sonstige Untersuchungen erforderlich.

		ANSATZ 1975 DM	ANSATZ 1974 DM	RECHNUNG 1973 DM	ERLAEUTERUNGEN
604 3 661/4	VEREINSBEITRAEGE	30	30	30,00	
604 3 662/2	GUTACHTERKOSTEN	-	-	6 964,20	
604 3 679/7	INNERE VERRECHNUNGEN	269 544	290 000	290 000,00	
604 3 713/0	BEITRAEGE AN DEICHVERBAENDE USW.	669 434	395 000	396 640,00	
	SUMME AUSGABEN	3 579 288	3 739 760	2 828 282,87	
	SUMME EINNAHMEN	594 828	396 375	173 008,67	
	ZUSCHUSS	2 984 460	3 343 385	2 655 274,20	
	UEBERSCHUSS	-	-	-	
605	U-BAHN-VERWALTUNG				VERFUEGUNGSBERECHT. AMT 1
	EINNAHMEN				
605 3 100/5	VERWALTUNGS- GEBUEHREN	20 000	10 000	-	
605 3 119/6	ERSTATTUNG VON UMSATZSTEUER	50	50	-	
605 3 130/7	ERLOES AUS DEM VERKAUF VON BAUGRUBENAUSHUB	100	-	71 172,68	
605 3 140/4	MIETEN	50	50	-	
605 3 141/2	MIETEN, PACTEN, ERBBAUZINSEN (FREILEGUNGSGRUNDST.)	50	50	-	SIEHE 605 3 500/0
605 3 159/5	VERMISCHTE EINNAHMEN	100	100	180,00	
605 3 167/6	ERSATZLEISTUNGEN DRITTER	1 000	1 000	-	SIEHE 605 3 651/1
	SUMME EINNAHMEN	21 350	11 250	71 352,68	
	AUSGABEN				
605 3 490/0	SN NR. 1 PERSOENLICHE AUSGABEN	1 653 880	1 480 100	1 046 970,85	
605 3 500/0	UNTERHALTUNGSKOSTEN DER FREILEGUNGSGRUNDSTUECKE	50	50	-	SIEHE 605 3 141/2
605 3 520/5	NEUANSCHAFF. V. NIVELLIER-, MESS-, ZEICHENGER. USW.	2 000	1 000	-	
605 3 540/0	STEUERN UND ABGABEN	50	-	-	
605 3 560/4	SCHUTZKLEIDUNG	2 000	2 000	440,42	
605 3 650/3	BENUTZUNGS- UND ANERKENNUNGS- GEBUEHREN	5 000	-	-	
605 3 651/1	SCHADENBESEITIGUNG F. DRITTE	1 000	1 000	-	SIEHE 605 3 167/6
605 3 652/0	SONST. SAECHL. VERWALTUNGS- AUSG.	5 000	1 000	1 276,23	
605 3 653/8	OEFFENTLICHKEITSARBEIT	180 000	150 000	149 003,51	VERFUEGUNGSBERECHT. AMT 1
605 3 654/6	HERSTELLUNG EINES INFORMATI- ONSFILMES	25 000	40 000	20 000,00	VERFUEGUNGSBERECHT. AMT 1
605 3 655/4	KOSTEN DES U-BAHN-KATASTERS	1 000	-	-	
605 3 661/9	VEREINSBEITRAEGE	1 000	1 000	1 000,00	
605 3 679/1	INNERE VERRECHNUNGEN	-	-	21 014,15	
	SUMME AUSGABEN	1 875 980	1 676 150	1 239 705,16	
	SUMME EINNAHMEN	21 350	11 250	71 352,68	
	ZUSCHUSS	1 854 630	1 664 900	1 168 352,48	
	UEBERSCHUSS	-	-	-	
610	STAEDTEBAU UND PLANUNG				VERFUEGUNGSBERECHT. AMT 1
	EINNAHMEN				
610 3 130/8	VERKAUF VON KATALOGEN	30	30	5,00	
610 3 159/6	VERMISCHTE EINNAHMEN	120	73	-	
610 3 167/7	VON DRITTEN FUER GRENZREGELUNGSVERFAHREN	5 000	46 000	34 782,00	ANORDNUNGSBERECHT. AMT 1
610 3 171/5	LANDESZUSCHUSS	-	115 000	-	
	SUMME EINNAHMEN	5 150	161 103	34 787,00	

Zu 604 3 713/0

Mehrbedarf durch die einzugliedernden Gemeinden.

Zu 605 3 100/5

Für die Abgabe von Ausschreibungsunterlagen gegen Erstattung der Selbstkosten an interessierte Baufirmen.

Zu 605 3 119/6

Eine Entscheidung über die Anerkennung des U-Bahn-Amtes als Betrieb gewerblicher Art steht noch aus.

Zu 605 3 520/5

Für die Fortführung der Beweissicherung im Rahmen des Stadtbahnbaues.

Zu 605 3 653/8

Es ist u.a. vorgesehen:

Druck und Verteilung von Merkblättern für die Anlieger der Baulose 4 N, 2 N, 1 N und 1 S, die Herstellung von weiteren Faltprospekten, "U-Daxen" aus Hartgummi und Farb-Poster sowie Durchführung von "Haerings" und "Good-Will"-Aktionen.

Zu 605 3 654/6

Es ist beabsichtigt, die bereits im Jahre 1973 aufgenommenen Filmarbeiten zur Herstellung eines Dokumentationsfilmes über den Verlauf des Baugeschehens der Stadtbahn in Düsseldorf weiterzuführen.

		ANSATZ 1975 DM	ANSATZ 1974 DM	RECHNUNG 1973 DM	ERLAEUTERUNGEN
AUSGABEN					
610 3 490/0	SN NR.1 PERSOENLICHE AUSGABEN	2 808 920	2 514 600	2 165 970,26	
610 3 520/6	UNTERHALTUNG DER GERAETE	600	600	295,96	
610 3 521/4	NEUANSCHAFFUNG VON GERAETEN U. WERKZEUGEN	3 300	2 100	1 711,11	
610 3 560/5	SCHUTZKLEIDUNG	200	150	50,81	
610 3 650/4	KARTEN UND PLAENE	1 000	800	340,34	
610 3 651/2	AUSGABEN BETR. STADTPLANUNG	620 000	850 000	328 989,98	
610 3 652/0	D'DORF-GARATH, STAEDTEBAUL. AUSFUEHRUNGSPLANUNG	250 000	285 000	65 000,00	
610 3 653/9	ZAHLUNGEN AN DRITTE BEI GRENZREGELUNGSVERFAHREN	5 000	1 000	-	VERFUEGUNGSBERECHT AMT
610 3 654/7	VERFAHRENS- UND SACHKOSTEN GEM.PAR.84,2 BBG	1 000	100	-	VERFUEGUNGSBERECHT AMT
610 3 655/5	ENTSCHAEDIGUNGEN N.D.BBAUG, PLANUNGSSCHAEDEN	100 000	125 000	50 000,00	VERFUEGUNGSBERECHT AMT
610 3 656/3	ENTSCHAEDIG.GUTACHTERAUSSCH.U. BAUTECHN.VORUNTERS.	-	75 000	74 486,35	
610 3 661/0	VEREINSBEITRAEGE	72 000	62 000	61 641,00	
610 3 669/5	VERMISCHTE AUSGABEN	150	100	67,61	
	SUMME AUSGABEN	3 862 170	3 916 450	2 748 553,42	
	SUMME EINNAHMEN	5 150	161 103	34 787,00	
	ZUSCHUSS	3 857 020	3 755 347	2 713 766,42	
	UEBERSCHUSS	-	-	-	
611 VERMESSUNGS- UND KATASTERAMT					
EINNAHMEN					
611 3 100/0	VERWALTUNGSGEBUEHREN	158 650	100 000	119 208,00	
611 3 130/2	FUER ARBEITEN U. LIEFER. DER REPROANLAGE USW	40 000	25 000	35 667,67	
611 3 131/0	VERKAUF VON PLAENEN	9 700	11 000	25 837,95	
611 3 132/9	VERKAUF VON ALTMATERIAL	500	-	-	
611 3 150/7	SCHADENERSATZZAHLUNGEN	-	4 000	-	
611 3 159/0	VERMISCHTE EINNAHMEN	50	532	-	
611 3 160/4	ERSTATTUNG PERSOENL. AUSGABEN	-	-	807,47	
611 3 167/1	ERSATZLEISTUNGEN DRITTER	70 000	20 000	455,00	
611 3 169/8	INNERE VERRECHNUNGEN	8 000	10 000	168 020,00	
611 3 171/0	LANDESZUSCHUSS F.NEUMESSUNGEN	50 000	50 000	54 200,00	
	SUMME EINNAHMEN	336 900	220 532	404 196,09	
AUSGABEN					
611 3 460/3	ZAEHLGELD FUER KASSIERER	180	120	120,00	
611 3 490/5	SN NR.1 PERSOENLICHE AUSGABEN	6 886 410	6 831 800	6 049 035,87	
611 3 520/0	UNTERHALTUNG DER MESSGERAETE U. WERKZEUGE	6 500	5 500	6 195,94	GEGENS.DECKUNGSFAEHI G 611 3 522/7, 611 3 570/7
611 3 521/9	UNTERHALTUNG D.KARTIERGERAETE	1 000	900	-	
611 3 522/7	BESCHAFFUNG VON WERKZEUGEN UND GERAETEN	8 000	5 700	40 618,05	GEGENS.DECKUNGSFAEHI G 611 3 520/0, 611 3 570/7
611 3 561/8	SCHUTZKLEIDUNG	7 000	6 000	3 860,45	
611 3 570/7	VERMARKUNGSMATERIAL	10 000	13 750	9 668,03	GEGENS.DECKUNGSFAEHI G 611 3 520/0, 611 3 522/7
611 3 650/9	KARTEN UND PLAENE	110 000	110 000	151 193,57	
611 3 651/7	VERGABE VON TERRESTR. VERMES- SUNGSARBEITEN	75 000	75 000	74 563,35	
611 3 652/5	BETRIEBSKOSTEN DER REPROANLAGE	300 000	310 000	246 531,95	
611 3 653/3	VERGABE VON PHOTOGRAMMETR. VERMESSUNGSARBEITEN	130 000	130 000	99 280,52	UEBERTRAGBAR
611 3 654/1	UEBERNAHME DES LIEGENSCHAFTS- KATASTERS IN DIE EDV	20 000	-	-	
611 3 655/0	NEUMESSUNGEN	130 000	100 000	100 000,00	
611 3 656/8	VERGABE VON ZEICHEN- UND RECHENARBEITEN	41 656	60 000	49 156,38	
611 3 657/6	VERGABE V.GEBAEUDEEINMESS.NACH PAR.10 VERMKTG	20 000	20 000	-	

Zu 610 3 651/2

Im Rahmen der Stadtplanung müssen Aufträge zur Erarbeitung von Planungsvarianten in größerem Umfange an freischaffende Architekten vergeben werden. Neben diesen Sonderausgaben ist der laufende Aufwand für Dias, Fotos, Materialbeschaffung für den Modellbau und kleinere Vergütungen für städtebauliche Untersuchungen vorgesehen. Der Bedarf der einzugliedernden Gemeinden wurde berücksichtigt.

Zu 610 3 652/0

Die für den neuzuplanenden Stadtteil Düsseldorf-Hellerhof gemäß Ratsbeschluß vom 28.3.1974 einzuschaltende Gruppe des Maßnahmeträgers Neue Heimat soll weiterhin für die städtebauliche Ausführungsplanung tätig bleiben. Die Gutachten und die Einschaltung von Fachberatern sind für die Planung unerlässlich. Darüber hinaus sind Unterhaltungskosten des Planungsbüros Bilker Allee 137 und der Außenstelle Hellerhof vorzusehen.

Zu 611 3 100/0

Gebühren für die Erstellung von Grenzattesten, Unbedenklichkeitsbescheinigungen sowie Gebühren für die Ausfertigung von Katasterunterlagen. Mehreinnahmen durch die einzugliedernden Gemeinden.

Zu 611 3 167/1

Eigentümer von Grundstücken sind verpflichtet, der Katasterbehörde bauliche Veränderungen, die der Fortführung des Liegenschaftskatasters dienen, mitzuteilen. Wird dies verweigert, kann die Katasterbehörde das Erforderliche auf Kosten der Verpflichteten veranlassen.

Zu 611 3 570/7

Beschaffung von Meßmarken, Vermarkungsrohren, Vermarkungsbolzen, Straßen- und Brückenbolzen, Grenzsteine usw. Im Zuge des U-Bahn-Baues werden Neumessungen in erhöhtem Maße durchgeführt, u.a. für das Beweissicherungsverfahren.

Zu 611 3 650/9

Beschaffung der Materialien für die Erstellung von Karten und Plänen (Zeichenfolien, Kartierungsplatten usw.) sowie die Herstellung der erforderlichen Drucke von Karten und Plänen für die verschiedensten Zwecke.

Zu 611 3 651/7

Der hohe Anfall von Fortführungsvermessungen, Anfertigungen von Bebauungsplänen und Flächennutzungsplänen sowie die hierfür dringend notwendige Laufendhaltung der Stadtkarten 1 : 500 und 1 : 1000 erfordern die Vergabe von Vermessungsarbeiten an öffentl. best. Vermessungsingenieure und private Vermessungsbüros.

Zu 611 3 652/5

Beschaffung sämtlicher Materialien für die Reproduktion, Vervielfältigung und Sortierung von Karten, Plänen, Zeichnungen und Schriftgut des techn. Dezernats und anderer städt. Ämter und Dienststellen sowie Instandsetzungskosten der techn. Einrichtungen; Vergabe von Reproduktions- und Vervielfältigungsarbeiten.

Zu 611 3 654/1

Die Vorbereitungs- und Prüfungsarbeiten zur Übernahme des Liegenschaftskatasters in die EDV können mit dem vorhandenen Personal nicht bewältigt werden. Die Vergabe dieser Arbeiten an private Ingenieurbüros ist daher auch weiterhin erforderlich.

Zu 611 3 655/0

Vergabe von Vermessungsarbeiten zur Erneuerung des Liegenschaftskatasters. Die Erneuerung ist notwendig, da die Katasterkarten vorwiegend aus dem Jahre 1830 stammen und somit für eine Kartenneuerstellung und ein Eigentumskataster nicht verwendbar sind. Zu den entstehenden Kosten für Ingenieurarbeiten zahlt die Regierung einen Zuschuß von ca. 50 000 DM.

BAU - UND WOHNUNGSWESEN, VERKEHR

	ANSATZ 1975 DM	ANSATZ 1974 DM	RECHNUNG 1973 DM	ERLAEUTERUNGEN
611 3 658/4	20 000	-	-	
611 3 659/2	90 000	-	-	
611 3 661/4	210	210	160,00	
611 3 669/0	150	100	92,21	
	7 856 106	7 669 080	6 830 476,32	
SUMME AUSGABEN	336 900	220 532	404 196,09	
SUMME EINNAHMEN	7 519 206	7 448 548	6 426 280,23	
ZUSCHUSS	-	-	-	
UEBERSCHUSS	-	-	-	
613 BAUAUFSICHTSAMT				
VERFUEGUNGSBERECHTAMT				
EINNAHMEN				
613 3 100/0	4 460 000	4 000 000	4 120 420,88	
613 3 101/8	652 500	650 000	729 201,00	
613 3 102/6	25 000	25 000	19 095,00	
613 3 159/0	50	50	-	
613 3 167/0	8 350	7 500	1 142,40	
613 3 260/0	28 000	28 000	14 550,00	
613 3 261/8	4 100	1 000	-	
	5 178 000	4 711 550	4 884 409,28	
SUMME EINNAHMEN				
AUSGABEN				
613 3 460/2	60	90	60,00	
613 3 490/4	4 807 810	4 879 000	4 445 365,04	
613 3 520/0	250	250	-	
613 3 560/9	3 000	3 000	1 481,05	
613 3 570/6	2 000	2 000	1 497,40	
613 3 571/4	4 000	4 000	-	
613 3 651/6	2 500	2 500	-	
613 3 652/4	5 850	5 000	2 642,40	
613 3 653/2	15 000	15 000	24 596,58	
613 3 654/0	2 500	-	-	
613 3 659/1	650	650	618,04	
613 3 661/3	-	300	300,00	
613 3 679/6	240 000	260 000	331 094,55	
613 3 712/1	100 600	100 000	84 727,00	
	5 184 220	5 271 790	4 892 382,06	
SUMME AUSGABEN	5 178 000	4 711 550	4 884 409,28	
SUMME EINNAHMEN				
ZUSCHUSS	6 220	560 240	7 972,78	
UEBERSCHUSS	-	-	-	

614

UMLEGUNGSBEHOERDE

VERFUEGUNGSBERECHTAMT

EINNAHMEN

KEINE EINNAHMEN

Zu 613 3 100/0

Mehreinnahmen durch die einzugliedernden Gemeinden.

Zu 613 3 570/6

Es besteht ein erheblicher Nachholbedarf. Die Umorganisation des Amtes macht weitere Anschaffungen erforderlich.

Zu 613 3 571/4

Im Rahmen einer Ausstellung sowohl innerhalb des Amtes als auch im Ausstellungspavillon, wie auch im Zuge der Aktion "Die Stadt läßt bitten" sollen Musterbeispiele von Kinderspielplätzen, Garagen, Stellplätzen etc. der breiten Öffentlichkeit zugänglich gemacht werden.

Zu 613 3 679/6

Für die Mitwirkung bei der Genehmigung und Beaufsichtigung von Grundstücksentwässerungen beträgt die festgesetzte Erstattungsquote 15 : 85.

Zu 613 3 712/1

Ca. 25 v.H. der bei der Hst. 613 3 101/8 eingehenden Befreiungsgebühren sind als Anteile für den Regierungspräsidenten bestimmt und an ihn abzuführen. Dieser Anteil verringert sich jedoch durch vermehrte Eigenbefreiungen (Delegierung),

		ANSATZ 1975 DM	ANSATZ 1974 DM	RECHNUNG 1973 DM	ERLAEUTERUNGEN
AUSGABEN					
614 3 490/9	SN NR.1 PERSOENLICHE AUSGABEN	668 250	728 000	650 170,87	
614 3 650/2	KARTEN UND PLAENE	500	500	66,15	
614 3 651/0	UMLEGUNGSAUSSCHUSS	68 000	68 000	66 992,30	
614 3 652/9	25-JAEHRIGES JUBILAEUM DER UMLEGUNGSBEHOERDE	5 000	-	-	
614 3 669/3	VERMISCHTE AUSGABEN	100	300	3,80	
	SUMME AUSGABEN	741 850	796 800	717 233,12	
	SUMME EINNAHMEN	-	-	-	
	ZUSCHUSS UEBERSCHUSS	741 850	796 800	717 233,12	
620 AMT FUER WOHNUNGSWESEN					
VERFUEGUNGSBERECHT. AMT					
EINNAHMEN					
620 3 100/0	GEBUEHREN	125 052	120 000	90 723,00	
620 3 161/1	VERWALTUNGSKOSTENBEITRAEGE	396 573	350 750	-	
620 3 162/0	ERSTATTUNG PERSOENL. AUSGABEN	-	-	1 565,84	
620 3 165/4	ERSATZLEISTUNG DER STADT-SPAR- KASSE	30 000	-	-	
620 3 166/2	ERSATZLEISTUNG VON WOHNUNGSBAUGENOSSENSCHAFTEN	70 000	-	-	
620 3 260/0	GELDBUSSEN	5 000	5 000	5 075,00	
620 3 261/8	ZWANGSGELDER	3 000	3 000	3 700,00	
620 3 262/6	AUSGLEICHSZAHLUNGEN	10 000	10 000	-	MEHREINN. WACHSEN ZU 50 620 3 711/3
	SUMME EINNAHMEN	639 625	488 750	101 063,84	
AUSGABEN					
620 3 460/2	ZAEHLGELD FUER KASSIERER	300	200	120,00	
620 3 490/4	SN NR.1 PERSOENLICHE AUSGABEN	3 307 250	3 196 200	2 603 520,82	
620 3 651/6	TEILMARKTFORSCHUNG UEBER DEN WOHNUNGSBEDARF	200 000	-	-	
620 3 659/1	SONST.SAECHL.VERWALTUNGS-AUSG.	1 000	1 000	376,96	
620 3 661/3	VEREINSBEITRAEGE	50	-	-	
620 3 711/3	ABLIEFERUNG DER AUSGLEICHS- ZAHLUNGEN AN DIE WFA	7 000	7 000	-	SIEHE 620 3 262/6
	SUMME AUSGABEN	3 515 600	3 204 400	2 604 017,78	
	SUMME EINNAHMEN	639 625	488 750	101 063,84	
	ZUSCHUSS UEBERSCHUSS	2 875 975	2 715 650	2 502 953,94	
621 WOHNUNGSWESEN					
VERFUEGUNGSBERECHT. AMT					
EINNAHMEN					
621 3 110/1	ABLOESEGELDER	75 000	130 000	43 300,00	ANORDNUNGSBERECHT. AMT
621 3 167/5	RUECKZAHL. ZUVIEL GEZAHLTER ZUSCHUESSE	-	1 000	-	
621 3 201/9	ZINSEN	10 265	-	-	
621 3 207/8	ZINSEN VON WOHNUNGSBAUHYPOTHEK	2 661 160	2 700 000	2 694 605,77	ANORDNUNGSBERECHTIGT AEMTER 20 UND 64
621 3 210/8	DIVIDENDE DER WOHNUNGSBAUGES.	19 156	9 760	9 760,00	MEHREINN. WACHSEN ZU 100 25,00 % BEI 621 3 640/5
	SUMME EINNAHMEN	2 765 581	2 840 760	2 747 665,77	

Zu 614 3 651/o

Sitzungsgelder, Vergütungen und Fahrtkosten für die Mitglieder des Umlegungsausschusses.

Zu 614 3 652/9

Am 22.7.1950 hat der Rat die Bildung eines Umlegungsausschusses beschlossen. Anlässlich des 25-jährigen Jubiläums soll u.a. eine Dokumentation herausgegeben werden.

Zu 620 3 100/o

Gebühren für die Ausstellung von Wohnberechtigungsbescheinigungen, Genehmigungen für die Zweckentfremdung von Wohnraum, für Wohnungsvermittlungen der kommunalen Wohnungsvermittlungsstelle und für Amtshandlungen im steuerbegünstigten Wohnungsbau.

Zu 620 3 161/1

Verwaltungskostenbeiträge des Landes NW für die Überprüfung der soz. geförderten Wohnungen, die nicht in der Darlehensverwaltung der Stadt stehen.

Zu 620 3 260/o

Geldbußen bei Verstößen gegen den § 26 des Wohnungsbindungsgesetzes und die Verordnung über das Verbot der Zweckentfremdung von Wohnraum aufgrund des Ordnungswidrigkeitengesetzes.

Zu 620 3 261/3

Verwaltungsakte nach dem Wohnungsbindungsgesetz 1965 können nach § 24 WoBindG im Wege des Verwaltungszwanges durchgesetzt werden.

Zu 620 3 262/6

Ausgleichszahlungen gemäß § 25 Abs. 1 WoBinG bei schuldhaften Verstößen des Vermieters gegen die Vorschriften des vorgenannten Gesetzes.

Zu 620 3 651/6

Im Rahmen des sozialen Wohnungsbaues ist in den kommenden Jahren aufgrund vorgesehener Planung mit der Förderung weiterer Baumaßnahmen zu rechnen. Hierunter fallen auch größere Baumaßnahmen wie Hellerhof, Alte Messe, ehemalige Dietrich-Brauerei sowie Baumaßnahmen im Raume Benrath/Hassels/Reisholz. Um Fehldispositionen in bezug auf die in der nahen und ferneren Zukunft zu planenden Wohnungen zu vermeiden (Anzahl, Größe und Lage der Wohnungen), ist eine entsprechende Teilmarktforschung vorgesehen.

		ANSATZ 1975 DM	ANSATZ 1974 DM	RECHNUNG 1973 DM	ERLAEUTERUNGEN
	AUSGABEN				
621 3 640/5	STEUERN UND ABGABEN	4 789	2 539	2 556,80	SIEHE 621 3 210/8
621 3 679/0	INNERE VERRECHNUNGEN	-	-	105 608,97	
621 3 717/7	MIETBEIHILFEN IN FORM VON ZUSCHUESSEN, HAERTEFONDS	20 000	235 000	58,50	VERFUEGUNGSBERECHT AMT B
621 3 719/3	ENTSCHAEDIGUNG FUER MIETAUS- FAELLE USW.	10 000	30 000	1 916,89	VERFUEGUNGSBERECHT AMT B
	SUMME AUSGABEN	34 789	267 539	110 141,16	
	SUMME EINNAHMEN	2 765 581	2 840 760	2 747 665,77	
	ZUSCHUSS	-	-	-	
	UEBERSCHUSS	2 730 792	2 573 221	2 637 524,61	
		-----	-----	-----	
630	GEMEINDESTRASSEN				VERFUEGUNGSBERECHT AMT B
	EINNAHMEN				
630 3 165/8	ERSATZLEISTUNG BUNDESBAHN	280	-	-	
630 3 231/0	SCHULDENDIENSTHILFEN	46 767	-	-	ANORDNUNGSBERECHT AMT B
	SUMME EINNAHMEN	47 047	-	-	
		-----	-----	-----	
	AUSGABEN				
630 3 510/6	UNTERHALTUNG VON STRASSEN	5 927 500	4 870 000	4 836 995,00	GEGENS.DECKUNGSFAEHIG M 650 3 510/3, 660 3 514/0 660 3 510/4 UEBERTRAGBAR
630 3 511/4	LAUFENDE UNTERHALTUNG DER KNEIBRUECKE USW.	85 000	85 000	76 836,04	VERFUEGUNGSBERECHT AMT B GEGENS.DECKUNGSFAEHIG M 660 3 511/5, 660 3 513/1 UEBERTRAGBAR
630 3 512/2	UNTERHALTUNG D.BRUECKENBEL. AN RHEIN- U.STADTBR.	10 000	-	-	VERFUEGUNGSBERECHT AMT B GEGENS.DECKUNGSFAEHIG M 660 3 516/6 UEBERTRAGBAR
630 3 513/0	UNTERHALTUNG VON ZAEUNEN, STRASSEN- U. UNTERHALTUNG D.	100 000	55 000	38 067,08	
630 3 514/9	UNTERHALTUNGSARBEITEN AN STADTBRUECKEN USW.	125 000	125 000	-	VERFUEGUNGSBERECHT AMT B GEGENS.DECKUNGSFAEHIG M 650 3 512/0, 660 3 515/8 UEBERTRAGBAR
630 3 530/0	ANMIETUNG EINER FUSSGAENGER- BRUECKE AM RHEINSTAD.	-	60 000	-	
630 3 650/1	STRASSENMARK. U. UNTERHALTUNG D. LICHTZEICHENANLAGEN	5 033 000	3 300 000	2 440 920,21	UEBERTRAGBAR
630 3 651/0	HYDRAULISCHE POLLER	100 000	-	27 695,32	
	SUMME AUSGABEN	11 380 500	8 495 000	7 420 513,65	
	SUMME EINNAHMEN	47 047	-	-	
	ZUSCHUSS	11 333 453	8 495 000	7 420 513,65	
	UEBERSCHUSS	-	-	-	
		-----	-----	-----	
650	KREISSTRASSEN				VERFUEGUNGSBERECHT AMT B
	EINNAHMEN				
	KEINE EINNAHMEN				

Zu 630 3 510/6

Zur normalen Unterhaltung von Straßen gehören u.a. Ausflicken von Schlaglöchern, Grunderneuerung von Fahrbahnen, Wiederherstellung von Bürgersteigen, Ausbesserung von Winterschäden, Schutzschichten auf alten Makadamdecken etc.

Die Erhöhung des Ansatzes gegenüber dem Vorjahr beruht einmal auf der Steigerung des Preisindex. Zum anderen werden immer mehr Unterhaltungsmittel zur Substanzerhaltung erforderlich. Weiterhin ist darauf hinzuweisen, daß die bituminösen Fahrbahndecken der Straßen, die in den 50er Jahren gebaut worden sind, z.B. Berliner Allee, Corneliusstraße, aufgrund des normalen Verschleißes nunmehr erneuert werden müssen. Dieser Aufwand wird in den kommenden Jahren noch erheblich ansteigen. Der Bedarf der einzugliedernden Gemeinden wurde berücksichtigt.

Zu 630 3 511/4

Zur normalen Unterhaltung der Brücken gehören die Wartung der Konstruktion, die Wartung und Reparatur aller Verschleißteile wie Lager, Übergänge, Brückenkontrollwagen usw. und der Korrosionsschutz sowie der Schutz des Bauwerks gegen Tausalzschäden.

Über diese Position werden auch die Zu- und Abfahrten der Brücke und der Rheinalleetunnel, soweit das Brücken- und Tunnelbauamt zuständig, unterhalten.

Zu 630 3 512/2

Die Unterhaltung der Beläge umfaßt die Erhaltung der ständigen Verkehrssicherheit sowie die Sicherung des Bauwerks gegen Oberflächenwasser. Dazu gehören u.a. die Beseitigung schadhafter Stellen in der Verschleißschicht sowie die ständige Wartung und Reparatur der Isolierung.

Zu 630 3 514/9

Unterhaltungs-, Reparatur- und Wartungsarbeiten an Stadtbrücken und Fußgängerpassagen, z.B. Reparaturen an den Übergangskonstruktionen und Lagern, Korrosionsschutz und Schutz der Bauwerke gegen Tausalz.

Zu 630 3 650/1

Aus dem Ansatz sind Markierungsarbeiten (Farbe, Nägel, Thermoplast) einschl. Demarkierungen, die Mieten für Poststeuerkabel sowie die Kosten der Wartungsverträge der drei Signalbaufirmen zu zahlen.

		ANSATZ 1975 DM	ANSATZ 1974 DM	RECHNUNG 1973 DM	ERLAEUTERUNGEN
650 3 510/3	AUSGABEN UNTERHALTUNG VON STRASSEN	507 000	750 000	148 162,00	GEGENS.DECKUNGSFAEHIG MIT 630 3 510/6, 660 3 514/0 680 3 510/4 UEBERTRAGBAR
650 3 512/0	UNTERHALTUNGSARBEITEN AN STADTBRUECKEN USW.	7 000	7 000	-	VERFUEGUNGSBERECHT AMT 6 GEGENS.DECKUNGSFAEHIG MIT 630 3 514/9, 660 3 515/8 UEBERTRAGBAR
	SUMME AUSGABEN	514 000	757 000	148 162,00	
	SUMME EINNAHMEN	-	-	-	
	ZUSCHUSS UEBERSCHUSS	514 000	757 000	148 162,00	
660	BUNDES- UND LANDSTRASSEN				VERFUEGUNGSBERECHT AMT 6
	EINNAHMEN				
660 3 150/0	ENTSCHAEDIGUNG EINES VERTRAGSPARTNERS	-	6 088	-	
660 3 161/6	ERSATZLEISTUNG DES LANDES	32 345	-	-	
660 3 162/4	ERSATZLEISTUNG DES LAND- SCHAFTSVERBANDES	23 000	28 000	7 475,03	
660 3 167/5	ERSATZLEISTUNG VON SACHKOSTEN	-	90 000	-	
660 3 171/3	BRUECKENUNTERHALTUNGSZUSCHUSS	652 222	566 543	566 542,67	ANORDNUNGSBERECHT AMT 20
660 3 207/8	ZINSERTRAG N.PARAG. 6 DES GESELLSCHAFTSVERTRAGES	1 649	1 650	-	ANORDNUNGSBERECHT AMT 20
660 3 210/8	UEBERSCHUSSANTEIL N.PARAG.13 DES GESELLSCHAFTSVERT	1	115 585	1 395,34	ANORDNUNGSBERECHT AMT 20
	SUMME EINNAHMEN	709 217	807 866	575 413,04	
	AUSGABEN				
660 3 511/5	LAUFENDE UNTERHALTUNG DER OBERKASSELER BRUECKE	10 000	10 000	6 190,91	VERFUEGUNGSBERECHT AMT 6 GEGENS.DECKUNGSFAEHIG MIT 630 3 511/4, 660 3 513/1 UEBERTRAGBAR
660 3 512/3	LAUFENDE UNTERHALTUNG DER D'DORF-NEUSS. BRUECKE	-	85 000	48 903,80	
660 3 513/1	LAUFENDE UNTERHALTUNG DER TH.- HEUSS-BRUECKE	65 000	65 000	38 065,16	VERFUEGUNGSBERECHT AMT 6 GEGENS.DECKUNGSFAEHIG MIT 630 3 511/4, 660 3 511/5 UEBERTRAGBAR
660 3 514/0	UNTERHALTUNG VON STRASSEN	1 550 000	2 130 000	1 110 140,81	GEGENS.DECKUNGSFAEHIG MIT 630 3 510/6, 650 3 510/3 680 3 510/4 UEBERTRAGBAR
660 3 515/8	UNTERHALTUNGSARBEITEN AN STADTBRUECKEN USW.	48 000	48 000	127 711,22	VERFUEGUNGSBERECHT AMT 6 GEGENS.DECKUNGSFAEHIG MIT 630 3 514/9, 650 3 512/0 UEBERTRAGBAR
660 3 516/6	UNTERHALTUNG D.BRUECKENBEL. AN RHEIN- U.STADTBR.	40 000	-	-	VERFUEGUNGSBERECHT AMT 6 GEGENS.DECKUNGSFAEHIG MIT 630 3 512/2 UEBERTRAGBAR
	SUMME AUSGABEN	1 713 000	2 338 000	1 331 011,90	
	SUMME EINNAHMEN	709 217	807 866	575 413,04	
	ZUSCHUSS UEBERSCHUSS	1 003 783	1 530 134	755 598,86	

Zu 650 3 510/3

Zur normalen Unterhaltung gehören u.a. Ausflicken von Schlaglöchern, Grunderneuerung von Fahrbahnen, Wiederherstellung von Bürgersteigen, Ausbesserung von Winterschäden, Schutzschichten auf alten Makadamdecken etc.

Zu 650 3 512/0

Siehe Erläuterungen zu 630 3 514/9.

Zu 660 3 162/4

Die Ersatzleistungen erfolgen aufgrund von Verwaltungsvereinbarungen für:

- | | |
|---|-----------|
| 1. LZA B 7/B 9 (Kevelaerer Straße/Brüsseler Straße) und B 7/L 30 (Seestern) | 4 992 DM |
| 2. LZA Berzeliusstraße/Krefelder Straße L 392 | 2 475 DM |
| 3. Beleuchtete Verkehrszeichen an freien Strecken in der Baulast des Landschaftsverbandes | 13 502 DM |
| 4. Zur Abrundung, Sonstiges, Preisänderung | 2 031 DM |

Zu 660 3 511/5

und

zu 660 3 513/1

Siehe Erläuterungen zu 630 3 511/4

Zu 660 3 514/0

Zur normalen Unterhaltung von Straßen gehört u.a. Ausflicken von Schlaglöchern, Grunderneuerung von Fahrbahnen, Wiederherstellung von Bürgersteigen, Ausbesserung von Winterschäden, Schutzschichten auf alten Makadamdecken etc.

Zu 660 3 516/6

Siehe Erläuterungen zu 630 3 512/2.

	ANSATZ 1975 DM	ANSATZ 1974 DM	RECHNUNG 1973 DM	ERLAEUTERUNGEN
670 STRASSENBELEUCHTUNG				VERFUEGUNGSBERECHT. AMT
EINNAHMEN				
670 3 110/5 LIEFERUNGEN UND LEISTUNGEN FUER DRITTE	2 000 000	1 500 000	2 337 584,78	MEHREINN. WACHSEN ZU BEI 670 3 650/6
670 3 130/0 VERKAUF VON ALTMATERIAL	20 000	30 000	38 119,54	
670 3 150/4 ERSTATTUNG AUS BERLINLIEFERUNG	8 000	10 000	13 042,54	
670 3 151/2 ABRECHNUNG AUS VORJAHREN	-	-	25 714,68	
670 3 167/9 ERSATZLEISTUNGEN DRITTER	4 900	-	-	
SUMME EINNAHMEN	2 032 900	1 540 000	2 414 461,54	
AUSGABEN				
670 3 510/0 UNTERHALT. DER ANLAGEN	8 004 000	7 200 000	6 938 320,84	GEGENS.DECKUNGSFAEHIG MIT 670 3 540/2
670 3 530/5 MIETKOSTEN F.BENUTZUNG DER RAEUME DER STADTWERKE	109 400	108 450	108 904,59	
670 3 540/2 STROM, GAS	6 686 000	6 216 000	5 318 679,16	GEGENS.DECKUNGSFAEHIG MIT 670 3 510/0
670 3 640/9 STEUERERSATZ AN STADTWERKE	8 000	7 800	5 753,80	
670 3 650/6 LIEFERUNGEN UND LEISTUNGEN AN DRITTE	2 000 000	1 500 000	2 337 584,78	SIEHE 670 3 110/5 UEBERTRAGBAR
SUMME AUSGABEN	16 807 400	15 032 250	14 709 243,17	
SUMME EINNAHMEN	2 032 900	1 540 000	2 414 461,54	
ZUSCHUSS UEBERSCHUSS	14 774 500	13 492 250	12 294 781,63	
675 STRASSENREINIGUNG				VERFUEGUNGSBERECHT. AMT
EINNAHMEN				
675 3 110/8 STRASSENREINIGUNGSGBUEHREN	8 883 000	8 800 000	6 840 003,71	MEHREINN. WACHSEN ZU MIT 01,50 % BEI 675 3 679/7
675 3 111/6 REINIGUNG VON STRASSEN	6 098 792	6 200 824	4 960 427,24	
675 3 150/7 SONSTIGE ARBEITEN UND LIEFERUNGEN FUER DRITTE	-	-	297 215,04	
675 3 151/5 RUHEGELDBEITRAEGE DER ARBEITER	-	-	150,00	
675 3 167/1 ERSATZLEISTUNGEN DRITTER FUER SONDERLEISTUNGEN	727 473	350 000	-	
675 3 169/8 INNERE VERRECHNUNGEN	1 480 231	1 480 231	776 740,90	
675 3 209/0 ZINSEN	-	-	24 523,24	
SUMME EINNAHMEN	17 189 496	16 831 055	12 899 060,13	
AUSGABEN				
675 3 490/5 SN NR.1 PERSOENLICHE AUSGABEN	13 048 300	12 988 000	10 857 487,76	
675 3 520/0 BESCHAFFUNG VON BEWEGL. BETRIEBSEINRICHTUNGEN	70 000	-	-	
675 3 540/5 ENERGIEBEZUG - STADTWERKE	50 000	42 000	43 624,54	VERFUEGUNGSBERECHT. AMT
675 3 541/3 KANALBENUTZUNGSGBUEHR	30 000	15 000	20 000,00	
675 3 542/1 AUSSERGEWOEHNLICHE REINIGUNGS-ARBEITEN	2 000	2 000	1 488,21	
675 3 543/0 KOSTEN F.D. REINIGUNG VON FUSSGAENGERTUNNELN	100 000	110 000	93 518,49	
675 3 544/8 STRASSENREINIGUNG (FUHRUNTERNEHMEN)	41 000	-	-	
675 3 560/0 UNTERBRINGUNGSKOSTEN FUER AUSLAENDISCHE ARBEITER	60 000	100 000	49 719,28	
675 3 570/7 BESCHAFFUNG V.STRASSENPLAENEN	-	-	787,00	
675 3 640/1 BEITRAGSUMLAGE ZUR EIGENUN-FALLVERSICHERUNG	51 316	-	-	
675 3 650/9 GUTACHTEN FUER GEBUEHREN-BEDARFSBERECHNUNG	-	7 500	5 000,00	
675 3 679/7 INNERE VERRECHNUNGEN	3 016 900	3 103 231	2 999 734,20	SIEHE 675 3 110/8
675 3 680/0 KALK. ABSCHREIBUNG	609 745	610 000	-	VERFUEGUNGSBERECHT. AMT
675 3 685/1 KALK. ZINSEN	68 235	46 750	-	VERFUEGUNGSBERECHT. AMT
SUMME AUSGABEN	17 147 496	17 024 481	14 071 359,48	
SUMME EINNAHMEN	17 189 496	16 831 055	12 899 060,13	
ZUSCHUSS UEBERSCHUSS	42 000	193 426	1 172 299,35	

Zu 670 3 510/0

Für den Bedarf der einzugliedernden Gemeinden wurden entsprechende Mittel vorgesehen.

Zu 670 3 540/2

Es sind vorgesehen für:

I. Strom

Ansatz 1974	
Zuwachs 1975	4 310 000 DM
1. Durch die Erweiterung der Straßenbeleuchtung bedingter Mehrverbrauch:	
Ergänzung	
Vertragsstraßen	50 000 DM
Aufträge anderer Ämter und Dritter	15 000 DM
	<u>91 000 DM</u>
Gesamt	4 466 000 DM

II. Gas

Ansatz 1974	
Zuwachs 1975	1 621 000 DM
Erhöhung der Leuchtstärke durch höhere Flammzahl (von 3 auf 6)	
voraussichtliche Tarifierhebung	33 000 DM
	<u>80 000 DM</u>
Gesamt	1 734 000 DM

I. Elektrische Straßenbeleuchtung

4 466 000 DM

II. Gas-Straßenbeleuchtung

1 734 000 DM

6 200 000 DM

Weitere Mittel wurden für den Bedarf der einzugliedernden Gemeinden veranschlagt.

Zu 670 3 640/9

Ersatzleistung der Kfz.Steuer für die Kraftfahrzeuge der "Öffentlichen Straßenbeleuchtung".

Zu 675 3 110/8

Mehreinnahmen durch die einzugliedernden Gemeinden.

Zu 675 3 111/6

Anteil der Stadt

25 % Reinigungsgebühren (s. 675 3 110/8)	2 800 000 DM
für die Reinigung von Straßenflächen für Amt 66	3 198 792 DM
Pauschale für die Beseitigung außergewöhnlicher Verunreinigungen	30 000 DM
für die Reinigung des Verkehrsgrüns	50 000 DM
für die Reinigung noch nicht in dem Reinigungsplan aufgenommener Straßen in Garath	20 000 DM

Zu 675 3 167/1

Es handelt sich u.a. um die Erstattung der Kosten der Rhein-Bahngesellschaft AG für die Gestellung von Papierbehältern, vom Hafenam für Reinigungsarbeiten, von der Bundesbahn für die Reinigung des Bahnhofsvorplatzes usw. sowie für die regelmäßige Reinigung des Messegeländes und des Rheinstadions.

Zu 675 3 541/3

Gebühren für den Wasserverbrauch der Waschmaschinen für Sprengwasser

Zu 675 3 542/1

Kosten für die Beseitigung antidemokratischer Schriften, von außergewöhnlichen Verunreinigungen nach Demonstrationen u.a.

Zu 675 3 543/0

Für die Reinigung der Fußgängertunnel auf der Heinrich-Heine-Allee und am Worringer Platz wurde mit einer Reinigungsfirma ein Reinigungsvertrag abgeschlossen.

Zu 675 3 544/8

Für die Vergabe von Straßenreinigungsarbeiten an Fuhrunternehmer im Bereich der einzugliedernden Gemeinden.

		ANSATZ 1975 DM	ANSATZ 1974 DM	RECHNUNG 1973 DM	ERLAEUTERUNGEN
680	PARKEINRICHTUNGEN				VERFUEGUNGSBERECHT. AMT
	EINNAHMEN				
680 3 110/9	GEBUEHREN (PARKUEHREN)	724 500	700 000	727 616,64	VERFUEGUNGSBERECHT. AMT
680 3 111/7	VON BEWACHUNGSUNTERNEHMEN F.D. UEBERLASSG.V.PARKPL	620 000	640 000	441 522,36	ANORDNUNGSBERECHT. AMT
	SUMME EINNAHMEN	1 344 500	1 340 000	1 169 139,00	
	AUSGABEN				
680 3 510/4	UNTERHALTUNG VON STRASSEN	50 000	20 000	-	GEGENS.DECKUNGSFAEHIG MT 630 3 510/6, 650 3 510/3 660 3 514/0 UEBERTRAGBAR
680 3 520/1	BESCHAFFUNG UND WARTUNG VON PARKUEHREN	281 500	160 000	172 676,85	VERFUEGUNGSBERECHT. AMT
680 3 717/4	ZUSCHUESSE FUER OEFFENTLICHE PARKFLAECHE	1 000	1 000	372,23	VERFUEGUNGSBERECHT. AMT
	SUMME AUSGABEN	332 500	181 000	173 049,08	
	SUMME EINNAHMEN	1 344 500	1 340 000	1 169 139,00	
	ZUSCHUSS UEBERSCHUSS	1 012 000	1 159 000	996 089,92	
700	KANALISATION				VERFUEGUNGSBERECHT. AMT
	EINNAHMEN				
700 3 100/0	VERWALTUNGSGEBUEHREN	10 000	10 000	7 394,00	
700 3 110/8	LAUFENDE OEFFENTL.-RECHTL. LEISTUNGSENTGELTE	38 460 000	29 700 000	30 567 819,74	
700 3 111/6	EINMALIGER KANALANSCHLUSSBEI- TRAG DER ANLIEGER	2 170 000	4 000 000	1 855 111,51	ANORDNUNGSBERECHT. AMT
700 3 112/4	BEITRAG DER STADT GEM. PAR. 1 ORTSSATZUNG	11 312 000	7 250 000	7 283 770,64	
700 3 113/2	ANTEIL DER STADTENTWAESSER. IM ERSCHLIESS.BEITRAG	40 000	70 000	50 000,00	ANORDNUNGSBERECHT. AMT
700 3 114/0	VERWALTUNGS- UND BAULEITUNGS- KOSTEN	20 000	20 000	63 187,94	
700 3 115/9	ENTGELTE AUS LEISTUNGEN FUER FREMDE RECHNUNG	200 000	300 000	394 151,97	
700 3 119/1	ERSTATTUNG VON UMSATZSTEUER	-	-	1 484,84	
700 3 130/2	ERLOES AUS DER VERAEUSSER. VON SACHVERMOEGEN	5 000	8 000	8 871,00	
700 3 140/0	MIETEN	94 930	83 870	80 271,16	
700 3 141/8	PACHTEN	246	246	245,52	
700 3 150/7	SONSTIGE BETRIEBSEINNAHMEN	10 000	10 000	14 121,67	
700 3 163/9	ZUSCHUESSE VON WASSERVERBAENDEN	1 000	-	-	
700 3 167/1	ERSATZLEISTUNGEN DRITTER	25 000	13 500	23 546,48	
700 3 169/8	INNERE VERRECHNUNGEN	1 648 544	1 688 500	1 699 322,55	
700 3 261/9	SAEUMNISZUSCHLAEGE, MAHN- UND PFAENDUNGSGB. U.A.	3 500	3 800	3 092,22	
	SUMME EINNAHMEN	54 000 220	43 157 916	42 052 391,24	
	AUSGABEN				
700 3 410/7	VERGUETUNG HAUSMEISTER	1 650	-	-	
700 3 460/3	KASSENVERLUSTENTSCHAEDIGUNG	60	60	60,00	
700 3 490/5	SN NR.1 PERSOENLICHE AUSGABEN	11 653 470	11 895 000	9 248 866,15	VERFUEGUNGSBERECHT. AMT
700 3 500/6	UNTERHALTUNG DER GEBAEUDE	560 000	251 658	153 449,10	GEGENS. DECKUNGSFAEHIG MT 700 3 501/4, 700 3 520/0 700 3 521/9, 700 3 522/7
700 3 501/4	UNTERHALTUNG DER SANITAEREN ANLAGEN USW.	80 000	53 579	27 451,20	VERFUEGUNGSBERECHT. AMT GEGENS. DECKUNGSFAEHIG MT 700 3 500/6, 700 3 520/0 700 3 521/9, 700 3 522/7
700 3 511/1	UNTERHALTUNG D. ZUFAHRTSTR. ZUR KLAERA. ILVERICH	10 000	20 000	-	
700 3 512/0	UNTERHALTUNG V. SONSTIGEM UNBEWEGLICHEN VERMOEGEN	1 337 500	1 200 000	1 023 534,70	GEGENS. DECKUNGSFAEHIG MT 700 3 524/3, 700 3 571/5
700 3 513/8	VERLEG. WASSERVERSORGUNGSLEIT. RHEINALLEETUNNEL	-	-	1 795,07	

Zu 68o 3 52o/1

Es wurde ein neuer Wartungsvertrag abgeschlossen. Durch die Übernahme zusätzlicher Wartungsarbeiten und der Aufstellung weiterer Parkuhren ist mit einem höheren Aufwand zu rechnen.

Zu 7oo 3 11o/8

Für das bisherige Stadtgebiet werden erwartet:

a) Laufende Kanalbenutzungsgebühren	35 67o 000 DM
b) Kostenerstattung von Nachbargemeinden und Abwasserverbänden	75o 000 DM
c) Grundwasserleitungsgebühren	14o 000 DM
d) Benzinabscheidegebühren	25o 000 DM

Die Mehreinnahmen entfallen auf die einzugliedernden Gemeinden.

Zu 7oo 3 112/4

Anteilige Unterhaltungs-, Erneuerungs-, Betriebs- und Verwaltungskosten der öffentlichen Entwässerungsanlagen für die Straßenentwässerung aus allgemeinen Steuermitteln. Der Ansatz entspricht gem. Satzung 25 % der laufenden Kanalbenutzungsgebühren. Mehreinnahmen durch die einzugliedernden Gemeinden.

Zu 7oo 3 114/o

Berechnung von Bauleitungskosten bei sogenannten inneren Erschließungsmaßnahmen und bei Kanalbauten, mit deren Bauleitung ein Ingenieur beauftragt wird.

Zu 7oo 3 115/9

1. Reinigung der Gleisentwässerungsschächte	3o 000 DM
2. Chemisch biologische Wasseruntersuchungen	7o 000 DM
3. Sonstige Leistungen für fremde Rechnung anderer	1oo 000 DM

Zu 7oo 3 511/1

Unterhaltung der über Privatgelände führenden Zufahrtsstraße von der B 222 zur Kläranlage.

Zu 7oo 3 512/o

Es sind u. a. Mittel veranschlagt für:

- Instandhaltung der Kläranlage Nord
 - Unterhaltung der Kläranlage West
 - Unterhaltung der Kläranlage Süd
 - Erneuerung nicht mehr verkehrssicherer Schachtabdeckungen und Beseitigung von Entlüftungen im Straßenkörper einschl. Wiederherstellung der Straßendecken
 - Aufgrabungen und Instandsetzungen von Anschlußleitungen und Straßenabläufen
 - Beseitigung von Schäden und Mißständen im Kanalnetz, Verfüllen oder Beseitigung nicht mehr betriebener Kanalisationsanlagen einschl. Beschaffung von Baustoffen
 - Pflege der Grünflächen, Rasen und Gehölze
 - Sonstige Unterhaltungsmaßnahmen im Bereich der Betriebshöfe, Pumpstationen, Regenrückhaltebecken und anderer
 - Kanalzustandsuntersuchungen
- Der Bedarf der einzugliedernden Gemeinden wurde berücksichtigt.

		ANSATZ 1975 DM	ANSATZ 1974 DM	RECHNUNG 1973 DM	ERLAEUTERUNGEN
680	PARKEINRICHTUNGEN				VERFUEGUNGSBERECHT. AMT
	EINNAHMEN				
680 3 110/9	GEBUEHREN (PARKUEHREN)	724 500	700 000	727 616,64	VERFUEGUNGSBERECHT. AMT
680 3 111/7	VON BEWACHUNGSUNTERNEHMEN F.D. UEBERLASSG.V.PARKPL	620 000	640 000	441 522,36	ANORDNUNGSBERECHT. AMT
	SUMME EINNAHMEN	1 344 500	1 340 000	1 169 139,00	
	AUSGABEN				
680 3 510/4	UNTERHALTUNG VON STRASSEN	50 000	20 000	-	GEGENS.DECKUNGSFAEHIG MT 630 3 510/6, 650 3 510/3 660 3 514/0 UEBERTRAGBAR
680 3 520/1	BESCHAFFUNG UND WARTUNG VON PARKUEHREN	281 500	160 000	172 676,85	VERFUEGUNGSBERECHT. AMT
680 3 717/4	ZUSCHUESSE FUER OEFFENTLICHE PARKFLAECHE	1 000	1 000	372,23	VERFUEGUNGSBERECHT. AMT
	SUMME AUSGABEN	332 500	181 000	173 049,08	
	SUMME EINNAHMEN	1 344 500	1 340 000	1 169 139,00	
	ZUSCHUSS	-	-	-	
	UEBERSCHUSS	1 012 000	1 159 000	996 089,92	
700	KANALISATION				VERFUEGUNGSBERECHT. AMT
	EINNAHMEN				
700 3 100/0	VERWALTUNGSGEBUEHREN	10 000	10 000	7 394,00	
700 3 110/8	LAUFENDE OEFFENTL.-RECHTL. LEISTUNGSENTGELTE	38 460 000	29 700 000	30 567 819,74	
700 3 111/6	EINMALIGER KANALANSCHLUSSBEI- TRAG DER ANLIEGER	2 170 000	4 000 000	1 855 111,51	ANORDNUNGSBERECHT. AMT
700 3 112/4	BEITRAG DER STADT GEM. PAR. 1 ORTSSATZUNG	11 312 000	7 250 000	7 283 770,64	
700 3 113/2	ANTEIL DER STADTENTWAESSER. IM ERSCHLIESS.BEITRAG	40 000	70 000	50 000,00	ANORDNUNGSBERECHT. AMT
700 3 114/0	VERWALTUNGS- UND BAULEITUNGS- KOSTEN	20 000	20 000	63 187,94	
700 3 115/9	ENTGELTE AUS LEISTUNGEN FUER FREMDE RECHNUNG	200 000	300 000	394 151,97	
700 3 119/1	ERSTATTUNG VON UMSATZSTEUER	-	-	1 484,84	
700 3 130/2	ERLOES AUS DER VERAEUSSER. VON SACHVERMOEGEN	5 000	8 000	8 871,00	
700 3 140/0	MIETEN	94 930	83 870	80 271,16	
700 3 141/8	PACHTEN	246	246	245,52	
700 3 150/7	SONSTIGE BETRIEBSEINNAHMEN	10 000	10 000	14 121,67	
700 3 163/9	ZUSCHUESSE VON WASSERVERBAENDEN	1 000	-	-	
700 3 167/1	ERSATZLEISTUNGEN DRITTER	25 000	13 500	23 546,48	
700 3 169/8	INNERE VERRECHNUNGEN	1 648 544	1 688 500	1 699 322,55	
700 3 261/9	SAEUMNISZUSCHLAEGE, MAHN- UND PFAENDUNGSGBE. U.A.	3 500	3 800	3 092,22	
	SUMME EINNAHMEN	54 000 220	43 157 916	42 052 391,24	
	AUSGABEN				
700 3 410/7	VERGUETUNG HAUSMEISTER	1 650	-	-	
700 3 460/3	KASSENVERLUSTENTSCHAEDIGUNG	60	60	60,00	
700 3 490/5	SN NR.1 PERSOENLICHE AUSGABEN	11 653 470	11 895 000	9 248 866,15	VERFUEGUNGSBERECHT. AMT
700 3 500/6	UNTERHALTUNG DER GEBAEUDE	560 000	251 658	153 449,10	GEGENS. DECKUNGSFAEHIG MT 700 3 501/4, 700 3 520/0 700 3 521/9, 700 3 522/7
700 3 501/4	UNTERHALTUNG DER SANITAEREN ANLAGEN USW.	80 000	53 579	27 451,20	VERFUEGUNGSBERECHT. AMT GEGENS. DECKUNGSFAEHIG MT 700 3 500/6, 700 3 520/0 700 3 521/9, 700 3 522/7
700 3 511/1	UNTERHALTUNG D. ZUFAHRTSTR. ZUR KLAERA. ILVERICH	10 000	20 000	-	
700 3 512/0	UNTERHALTUNG V. SONSTIGEM UNBEWEGLICHEN VERMOEGEN	1 337 500	1 200 000	1 023 534,70	GEGENS. DECKUNGSFAEHIG MT 700 3 524/3, 700 3 571/5
700 3 513/8	VERLEG. WASSERVERSORGUNGSLEIT. RHEINALLEETUNNEL	-	-	1 795,07	

Zu 68o 3 52o/1

Es wurde ein neuer Wartungsvertrag abgeschlossen. Durch die Übernahme zusätzlicher Wartungsarbeiten und der Aufstellung weiterer Parkuhren ist mit einem höheren Aufwand zu rechnen.

Zu 7oo 3 11o/8

Für das bisherige Stadtgebiet werden erwartet:

a) Laufende Kanalbenutzungsgebühren	35 67o 000 DM
b) Kostenerstattung von Nachbargemeinden und Abwasserverbänden	75o 000 DM
c) Grundwasserleitungsgebühren	14o 000 DM
d) Benzinabscheidegebühren	25o 000 DM

Die Mehreinnahmen entfallen auf die einzugliedernden Gemeinden.

Zu 7oo 3 112/4

Anteilige Unterhaltungs-, Erneuerungs-, Betriebs- und Verwaltungskosten der öffentlichen Entwässerungsanlagen für die Straßenentwässerung aus allgemeinen Steuermitteln. Der Ansatz entspricht gem. Satzung 25 % der laufenden Kanalbenutzungsgebühren. Mehreinnahmen durch die einzugliedernden Gemeinden.

Zu 7oo 3 114/o

Berechnung von Bauleitungskosten bei sogenannten inneren Erschließungsmaßnahmen und bei Kanalbauten, mit deren Bauleitung ein Ingenieur beauftragt wird.

Zu 7oo 3 115/9

1. Reinigung der Gleisentwässerungsschächte	3o 000 DM
2. Chemisch biologische Wasseruntersuchungen	7o 000 DM
3. Sonstige Leistungen für fremde Rechnung anderer	1oo 000 DM

Zu 7oo 3 511/1

Unterhaltung der über Privatgelände führenden Zufahrtsstraße von der B 222 zur Kläranlage.

Zu 7oo 3 512/o

Es sind u. a. Mittel veranschlagt für:

- Instandhaltung der Kläranlage Nord
 - Unterhaltung der Kläranlage West
 - Unterhaltung der Kläranlage Süd
 - Erneuerung nicht mehr verkehrssicherer Schachtabdeckungen und Beseitigung von Entlüftungen im Straßenkörper einschl. Wiederherstellung der Straßendecken
 - Aufgrabungen und Instandsetzungen von Anschlußleitungen und Straßenabläufen
 - Beseitigung von Schäden und Mißständen im Kanalnetz, Verfüllen oder Beseitigung nicht mehr betriebener Kanalisationsanlagen einschl. Beschaffung von Baustoffen
 - Pflege der Grünflächen, Rasen und Gehölze
 - Sonstige Unterhaltungsmaßnahmen im Bereich der Betriebshöfe, Pumpstationen, Regenrückhaltebecken und anderer
 - Kanalzustandsuntersuchungen
- Der Bedarf der einzugliedernden Gemeinden wurde berücksichtigt.

OEFFENTL. EINRICHTUNGEN, WIRTSCHAFTSFOERDERUNG

		ANSATZ 1975 DM	ANSATZ 1974 DM	RECHNUNG 1973 DM	ERLAUTERUNGEN
700 3 520/0	UNTERHALT. DER ELEKTROANLAGEN UND -GERAETE	25 000	12 000	5 845,24	VERFUEGUNGSBERECHT. AMT B GEGENS. DECKUNGSFAEHIG MIT 700 3 500/6, 700 3 501/4 700 3 521/9, 700 3 522/7
700 3 521/9	UNTERHALT. D. EINRICHT. D. NACHRICHTENTECHNIK	2 500	1 500	999,83	VERFUEGUNGSBERECHT. AMT B GEGENS. DECKUNGSFAEHIG MIT 700 3 500/6, 700 3 501/4 700 3 520/0, 700 3 522/7
700 3 522/7	UNTERHALTUNG DES MOBILIARS	3 500	4 500	922,08	VERFUEGUNGSBERECHT. AMT B GEGENS. DECKUNGSFAEHIG MIT 700 3 500/6, 700 3 501/4 700 3 520/0, 700 3 521/9
700 3 523/5	BESCHAFFUNG VON MOBILIAR	30 000	16 940	20 230,27	VERFUEGUNGSBERECHT. AMT B GEGENS. DECKUNGSFAEHIG MIT 700 3 525/1, 700 3 526/0
700 3 524/3	UNTERHALT. U. INSTANDSETZ. VON BEWEGL. VERMOEGEN	41 144	34 000	20 119,18	GEGENS. DECKUNGSFAEHIG MIT 700 3 512/0, 700 3 511/5
700 3 525/1	BESCHAFF. V. ELEKTROGERAETEN	1 000	1 000	-	VERFUEGUNGSBERECHT. AMT B GEGENS. DECKUNGSFAEHIG MIT 700 3 523/5, 700 3 526/0
700 3 526/0	BESCHAFF. V. EINRICHT. D. NACHRICHTENTECHNIK	20 000	31 000	9 156,63	VERFUEGUNGSBERECHT. AMT B GEGENS. DECKUNGSFAEHIG MIT 700 3 523/5, 700 3 525/1
700 3 527/8	SONSTIGE BESCHAFFUNG VON BEWEGLICHEM VERMOEGEN	12 500	23 000	17 500,00	VERFUEGUNGSBERECHT. AMT B UEBER 3 000 DM
700 3 530/8	INANSPRUCHNAHME VON PRIVATGELAENDE	7 000	10 315	6 936,73	
700 3 531/6	KABELMIETEN F. D. STUERUNGSMELDE ANL. D. PUMPSTATIONEN	16 000	16 000	4 327,27	
700 3 532/4	MIETE KARLSHOF	20 880	-	-	
700 3 533/2	MIETE, BELEUCHTUNG USW.	-	20 880	-	
700 3 540/5	ENERGIEVERSORGUNG	4 500 000	2 004 000	972 566,01	VERFUEGUNGSBERECHT. AMT B
700 3 541/3	STEUERN UND ABGABEN	30 430	61 436	33 171,16	
700 3 542/1	PACHTEN	-	130	-	
700 3 560/0	SCHUTZKLEIDUNG, -SCHUHWERK, DIENSTMUETZEN USW.	62 000	54 500	40 489,52	
700 3 570/7	BETRIEBSKOSTEN	1 878 000	1 400 000	909 123,70	
700 3 571/5	MATERIALKOSTEN	42 000	48 000	23 323,13	GEGENS. DECKUNGSFAEHIG MIT 700 3 512/0, 700 3 524/3
700 3 640/1	UMSATZSTEUER	2 000	15 000	17 744,40	VERFUEGUNGSBERECHT. AMT B
700 3 641/0	ABGABEN NACH DEM LAG	3 359	3 359	3 358,04	
700 3 642/8	BEITRAGSUMLAGE ZUR EIGENUN- FALLVERSICHERUNG	36 365	-	-	
700 3 651/7	PAUSEN, MODELLE, SONDERDRUCKE, AUSSTELLUNGEN USW.	45 000	41 744	24 876,74	
700 3 652/5	BESEITIGUNG DER KANALWASSER- RUECKSTAENDE	12 000	9 000	3 593,00	
700 3 653/3	SONST. SAECHL. VERWALTUNGS AUSG.	12 000	12 000	11 981,90	
700 3 654/1	VERANLAGUNG DER KANAL- BENUTZUNGS GEBUEHR	420 000	515 000	400 124,87	
700 3 655/0	PLANUNGSMASSNAHMEN USW	263 000	683 256	683 256,00	
700 3 656/8	GUTACHTEN FUER GEBUEHREN - BEDARFSBERECHNUNG	-	-	20 000,00	
700 3 657/6	VORARBEITEN KLAERANLAGE SUEDE	-	-	21 554,44	
700 3 658/4	KOSTEN VERGLEICH	-	-	45 000,00	
700 3 659/2	ANERKENNUNGSGEBUEHREN	230	-	-	
700 3 661/4	VEREINSBEITRAEGE	2 250	2 000	1 985,00	
700 3 679/7	INNERE VERRECHNUNGEN	1 543 880	1 536 989	1 572 755,19	
700 3 680/0	KALK. ABSCHREIBUNG	8 099 400	8 000 548	-	VERFUEGUNGSBERECHT. AMT B
700 3 685/1	KALK. ZINSEN	19 343 737	11 943 529	-	VERFUEGUNGSBERECHT. AMT B
700 3 713/0	UMLAGE AN WASSERVERBAENDE	164 500	-	-	
700 3 805/6	ERSTATTUNGSZINSEN NACH PAR. 12 KAG USW.	500	500	-	VERFUEGUNGSBERECHT. AMT B
	SUMME AUSGABEN	50 282 855	39 922 423	15 279 397,53	
	SUMME EINKUNFTEN	54 000 220	43 157 916	42 052 391,24	
	ZUSCHUSS UEBERSCHUSS	3 717 365	3 235 493	26 772 993,71	

Zu 700 3 524/3

Unterhaltung der beweglichen Betriebseinrichtungen der Kläranlagen, der Betriebshöfe, der chemisch-biologischen Laboratorien sowie Wartung der Funkanlagen der Kraftfahrzeuge.

Zu 700 3 540/5

Der wesentlich erhöhte Ansatz ist bedingt durch die volle Inbetriebnahme der Kläranlage Düsseldorf-Süd.

Zu 700 3 570/7

Es sind u. a. Mittel veranschlagt für:

1. Betriebskosten für die Kläranlage Nord
2. " " " " West
3. " " " " Süd
4. " " " Emscherbrunnenanlage Garath
5. " " den Kanalbetrieb einschl. Pumpstationen u.a.
6. " " die chemisch biologischen Laboratorien und die Baustoffprüfungsanstalt

Der Bedarf der einzugliedernden Gemeinden wurde berücksichtigt.

Zu 700 3 652/5

Beseitigung von Rückständen aus der Reinigung von Kanälen, Straßenabläufen sowie Benzin-, Öl- und Fettabscheideanlagen.

Zu 700 3 655/0

Durchführung von Probebohrungen, Grundwasserprobeabsenkungen und allgemeinen Entwurfsarbeiten für Kanalbaumaßnahmen, für die noch keine Baukonten eingerichtet sind.
Ferner Vergabe von Bauleitungsmaßnahmen bei Kanal- und Sonderbauwerken und Fortsetzung der elektrischen Berechnung des Kanalnetzes.

		ANSATZ 1975 DM	ANSATZ 1974 DM	RECHNUNG 1973 DM	ERLAEUTERUNGEN
701	BEDUERFNISANSTALTEN				VERFUEGUNGSBERECHT. AMT 7
	EINNAHMEN				
701 3 110/2	GEBUEHRENEINNAHMEN DER WARTEFRAUEN	60 000	65 000	57 334,60	
701 3 140/4	MIETE FUER AUFGESTELLTE PERSONENWAAGEN USW.	15 000	25 000	7 751,07	
701 3 167/6	ERSATZLEISTUNGEN DRITTER	7 500	9 000	7 186,24	
	SUMME EINNAHMEN	82 500	99 000	72 271,91	
	AUSGABEN				
701 3 490/0	SN NR.1 PERSOENLICHE AUSGABEN	823 100	805 700	658 462,46	
701 3 500/0	UNTERHALTUNG DER GEBAEUDE	31 800	20 500	14 042,12	
701 3 520/5	BESCHAFFUNG VON INVENTAR	1 200	1 200	1 139,29	
701 3 530/2	MIETE F. POLIZEI-NOTRUFANLAGE	7 000	5 500	4 499,06	
701 3 531/0	ANMIETUNG VON TOILETTENWAGEN	-	-	-	
701 3 540/0	KANALBENUTZUNGSGBUEHR	30 000	20 000	17 114,94	
701 3 541/8	ENERGIEVERSORGUNG	70 000	-	-	VERFUEGUNGSBERECHT. AMT 8
701 3 570/1	VERBRAUCHSMATERIAL, BETRIEBS- GERAET	4 000	3 000	3 894,62	
701 3 650/3	ENTSCHAEDIG. F.D. WARTUNG VON BEDUERFNISANSTALTEN	5 000	5 000	4 853,86	
701 3 679/1	INNERE VERRECHNUNGEN	255 000	250 000	239 682,37	
	SUMME AUSGABEN	1 227 100	1 110 900	943 688,72	
	SUMME EINNAHMEN	82 500	99 000	72 271,91	
	ZUSCHUSS	1 144 600	1 011 900	871 416,81	
	UEBERSCHUSS	-	-	-	
720	MUELLBESEITIGUNG				VERFUEGUNGSBERECHT. AMT 9
	EINNAHMEN				
720 3 110/5	MUELLABFUHRGEBUEHREN	27 135 900	26 000 000	19 728 501,63	MEHREINN. WACHSEN ZU MIT 01,50 % BEI 720 3 679/4
720 3 111/3	AUS VERBRENNUNG VON MUELL	2 400 000	2 100 000	1 242 429,38	
720 3 112/1	KIPPVERGUETUNG	960 000	900 000	950 729,96	
720 3 113/0	MUELLVERBRENNUNGSANL.: DAMPF-, SCHROTT-, ASCHEERL.	6 116 362	7 300 000	5 732 419,18	
720 3 150/4	SONSTIGE ARBEITEN UND LIEFERUNGEN FUER DRITTE	-	-	460 466,08	
720 3 167/9	ERSATZLEISTUNGEN DRITTER FUER SONDERLEISTUNGEN	504 000	500 000	492,53	
720 3 169/5	INNERE VERRECHNUNGEN	650 000	650 000	598 477,62	
720 3 209/8	ZINSEN	-	-	5 950,05	
720 3 231/4	SCHULDENDIENSTHILFE D. LANDES	204 024	204 024	4 024,55	ANORDNUNGSBERECHT. AMT 10
	SUMME EINNAHMEN	37 970 286	37 654 024	28 723 490,98	
	AUSGABEN				
720 3 490/2	SN NR.1 PERSOENLICHE AUSGABEN	15 730 300	15 642 700	13 096 934,29	
720 3 510/0	UNTERHALT. U. BETRIEB DER MUELLABLADEPLAETZE	120 000	68 000	40 705,78	
720 3 520/8	BESCHAFFUNG VON BEWEGL. BETRIEBSEINRICHTUNGEN	700 000	-	-	
720 3 521/6	BESCHAFFUNG VON MUELLSAECKEN	162 200	-	-	
720 3 530/5	MIETEN	2 450	-	-	
720 3 640/9	UMSATZSTEUER	-	-	19 037,64	
720 3 641/7	BEITRAGSUMLAGE ZUR EIGENUN- FALLVERSICHERUNG	61 919	-	-	
720 3 650/6	UNTERBRINGUNGSKOSTEN FUER AUSLAENDISCHE ARBEITER	10 000	10 000	-	
720 3 651/4	ERSATZLEIST. AN DIE STADTWERKE (MUELLVERBR. ANL.)	7 387 500	8 000 000	7 013 302,44	
720 3 652/2	GUTACHTEN FUER GEBUEHREN-BEDARFSBERECHNUNG	-	7 500	5 000,00	
720 3 653/0	GUTACHTERKOSTEN	-	45 000	-	

Zu Unterabschnitt 701

Zur Zeit sind 36 Bedürfnisanstalten geöffnet, darunter 22 mit Abortanlagen.

Zu 701 3 167/6

- | | |
|---|----------|
| a) Arbeiten und Lieferungen für Rechnungen anderer (Erstattungen von Gas, Strom, Wasser und Reinigungskosten) | 3 500 DM |
| b) Unterhaltung der Bedürfnisanstalt Arminstraße | 4 000 DM |

Zu 701 3 500/0

In folgenden Bedürfnisanstalten sind größere Instandsetzungsarbeiten erforderlich:

Flinger Passage,
Konrad-Adenauer-Platz,
Graf-Adolf-Platz,
Benrather Markt,
Benrather Schloß,
Holthausen,
Gertrudisplatz,
Karlplatz,
Jan-Wellem-Platz.

Zu 720 3 110/5

Mehreinnahmen durch die einzugliedernden Gemeinden.

Zu 720 3 111/3

Der Ansatz wurde nach den Vorjahresergebnissen - unter Berücksichtigung einer Erhöhung des Entgeltes ab 1.9.1974 - ermittelt.

Zu 720 3 112/1

Einnahmen für die Ablagerung von nicht brennbarem Müll auf der Müllkippe. Der Betrag wurde nach dem Ergebnis des Vorjahres geschätzt.

Mehreinnahmen durch die einzugliedernden Gemeinden.

Zu 720 3 113/0

Die Höhe der Einnahmen wurde nach dem Ergebnis des Vorjahres veranschlagt. Ferner wurde berücksichtigt, daß durch den Einsatz des 5. Kessels eine größere Menge Müll als bisher verbrannt werden kann.

Zu 720 3 510/0

Unterhaltungskosten für die Kippe an der Kreisstraße 31 und Bedarf der einzugliedernden Gemeinden.

Zu 720 3 651/4

Unterhaltungskosten für die Müllverbrennungsanlage. Der Ansatz wurde nach dem Betriebsergebnis 1973 festgesetzt. Der Bedarf der einzugliedernden Gemeinden wurde berücksichtigt.

		ANSATZ 1975 DM	ANSATZ 1974 DM	RECHNUNG 1973 DM	ERLAEUTERUNGEN
720 3 654/9	MUELLABFUHR (UNTERNEHMER)	885 700	-	-	
720 3 679/4	INNERE VERRECHNUNGEN	6 566 750	6 667 841	6 579 255,55	SIEHE 720 3 110/5
720 3 680/8	KALK. ABSCHREIBUNG	3 221 000	3 225 000	-	VERFUEGUNGSBERECHT. AMT 7
720 3 685/9	KALK. ZINSEN	3 227 967	3 230 000	-	VERFUEGUNGSBERECHT. AMT 7
	SUMME AUSGABEN	38 075 786	36 896 041	26 754 235,70	
	SUMME EINNAHMEN	37 970 286	37 654 024	28 723 490,98	
	ZUSCHUSS	105 500	-	-	
	UEBERSCHUSS	-	757 983	1 969 255,28	
730	MARKTWESEN				VERFUEGUNGSBERECHT. AMT 7
	EINNAHMEN				
730 3 110/9	STANDGELDER FUER OFFENE MARKT- PLAETZE USW.	398 636	361 600	410 565,24	
730 3 111/7	GEBUEHREN FUER HALLENSTAENDE UND KELLER	1 321 000	1 319 000	1 334 248,52	
730 3 112/5	F. INANSPRUCHNAHME DER BAHN- EINRICHTUNGEN USW.	6 756 000	7 720 000	6 666 583,04	MEHREINN. WACHSEN ZU BEI 730 3 651/8
730 3 113/3	GEBUEHREN FUER BENUTZUNG DER PARKFLAECHE	255 000	240 000	255 141,00	
730 3 114/1	GEBUEHREN FUER KUEHL- UND LAGERHAUS	168 500	169 100	175 520,92	
730 3 140/0	MIETEN	1 485 300	1 472 600	1 484 789,58	
730 3 150/8	SONSTIGE BETRIEBSEINNAHMEN	3 000	5 000	14 758,01	
730 3 167/2	ERSATZLEISTUNGEN DRITTER	662 990	619 990	585 329,08	DAVON PERSONALKOSTEN 9 990 DM ANORDNUNGSBERECHT. AMT 7
730 3 209/1	ZINSEN	-	-	185,00	
	SUMME EINNAHMEN	11 050 426	11 907 290	10 927 120,39	
	AUSGABEN				
730 3 490/6	SN NR.1 PERSOENLICHE AUSGABEN	1 572 970	1 640 700	1 436 995,55	
730 3 500/7	UNTERHALTUNG DER GEBAEUDE	115 000	180 000	99 812,39	GEGENS.DECKUNGSFAEHIG MIT 730 3 501/5, 730 3 510/4 730 3 520/1, 730 3 521/0 730 3 522/8
730 3 501/5	UNTERHALTUNG DER HEIZUNG	14 000	14 000	1 457,17	GEGENS.DECKUNGSFAEHIG MIT 730 3 500/7, 730 3 510/4 730 3 520/1, 730 3 521/0 730 3 522/8
730 3 510/4	UNTERHALTUNG DER ANLAGEN, PLAETZE, STRASSEN USW	134 000	113 000	98 519,37	GEGENS.DECKUNGSFAEHIG MIT 730 3 500/7, 730 3 501/5 730 3 520/1, 730 3 521/0 730 3 522/8
730 3 520/1	UNTERHALTUNG DER ELEKTROANLAG. UND GERAETE	51 500	47 400	24 927,57	GEGENS.DECKUNGSFAEHIG MIT 730 3 500/7, 730 3 501/5 730 3 510/4, 730 3 521/0 730 3 522/8
730 3 521/0	UNTERHALT. D. EINRICHT. D. NACHRICHTENTECHNIK	3 000	1 000	1 664,51	GEGENS.DECKUNGSFAEHIG MIT 730 3 500/7, 730 3 501/5 730 3 510/4, 730 3 520/1 730 3 522/8
730 3 522/8	UNTERHALTUNG DES MOBILIARS	1 000	1 000	-	GEGENS.DECKUNGSFAEHIG MIT 730 3 500/7, 730 3 501/5 730 3 510/4, 730 3 520/1 730 3 521/0
730 3 523/6	BESCHAFFUNG VON MOBILIAR	3 000	1 000	-	GEGENS.DECKUNGSFAEHIG MIT 730 3 526/0
730 3 524/4	BESCHAFF. V. FEUERLOESCHGERAET, SCHLAEUCHEN USW.	500	500	-	
730 3 525/2	BESCHAFF. V. ELEKTROGERAETEN	3 200	3 200	800,06	
730 3 526/0	BESCHAFF. V. EINRICHT. D. NACHRICHTENTECHNIK	1 000	1 000	-	GEGENS.DECKUNGSFAEHIG MIT 730 3 523/6
730 3 529/5	INSTANDSETZ. U. UNTERHALT. VON BETRIEBSEINRICHTUNGEN	13 000	12 000	50 873,85	
730 3 540/6	STEUERN UND ABGABEN	168 200	197 000	199 361,15	
730 3 541/4	ENERGIEVERSORGUNG	515 600	441 000	354 441,35	VERFUEGUNGSBERECHT. AMT 7
730 3 570/8	BESCHAFFUNG VON BRENNSTOFFEN	22 000	16 000	10 626,58	
730 3 640/2	UMSATZSTEUER	403 080	398 000	399 445,26	
730 3 641/0	BEITRAGSUMLAGEN ZUR EIGENUN- FALLVERSICHERUNG	6 235	-	-	

Zu 720 3 654/9

Für die Müllabfuhr durch private Unternehmen in den einzugliedernden Gemeinden.

Zu 720 3 680/8

Es entfallen auf

- a) die Müllverbrennungsanlage
- b) die übrigen Einrichtungen

1 650 000 DM
1 571 000 DM

Zu 730 3 110/9

bisher.

Standgelder für Verkaufsplätze auf 9 Kleinhandelsmärkten im Stadtgebiet Düsseldorf, dem Radschlägermarkt und für offene Verkaufsplätze auf dem Großmarkt. Mehreinnahmen durch die einzugliedernden Gemeinden.

Zu 730 3 111/7

Das Gebührenaufkommen beträgt aus Ständen in den Betonhallen einschl. Keller

Landgroßhändlerhallen

Importhallen

Nothallen

512 000 DM
387 000 DM
333 000 DM
89 000 DM

Zu 730 3 114/1

Es sind veranschlagt:

für Kühl- und Gefrierräume

Lagerräume

Bürräume

87 000 DM
62 000 DM
19 500 DM

Zu 730 3 140/0

Mehreinnahmen durch weitere Vermietung von Flächen in Leergut- und Lagerschuppen.

Zu 730 3 500/7

Es sind veranschlagt für:

a) Nothallen

Instandsetzung der Dächer

20 000 DM

b) Verwaltungsgebäude

Erneuerung der Fenster an der Vorderfront

15 000 DM

c) Erneuerung von Dachrinnen und -abläufen an verschiedenen Gebäuden

8 000 DM

d) Erneuerung von 4 Kühlboxtüren

10 000 DM

e) Laufende Unterhaltung der Gebäude einschl. Aufzüge

47 000 DM

f) Instandsetzung der Verglasungen über den Durchfahrtstoren in den Betonhallen

15 000 DM

Zu 730 3 510/4

Es sind veranschlagt für:

a) Kanalreinigungsarbeiten auf dem Großmarkt und Karlplatz

6 000 DM

b) Beleuchtungsanlagen

12 000 DM

c) Kanalisation

5 000 DM

d) Ausbesserung der Schwarzdecke Zufahrtsstraße vom Kühlhaus zum Lagerhaus Kaiser's Kaffee

30 000 DM

e) Umpflasterung der Altpflasterstraße zwischen den Gleisen 2 und 3

30 000 DM

f) Schwarzdeckenüberzug Straße zwischen den Betonhallen und den Importhallen

25 000 DM

g) Instandsetzung der Mauer zwischen Co-op und Parkplatz Blumengroßmarkt

20 000 DM

Mehr durch Preissteigerungen. Der Restbetrag ist für den Bedarf der einzugliedernden Gemeinden vorgesehen.

Zu 730 3 520/1

Es sind u. a. Mittel vorgesehen für:

Elektroanlagen

Elektrogeräte

Stromversorgungsnetz

Gasversorgungsnetz

Wasserversorgungsnetz

Mehr durch Preissteigerungen

		ANSATZ 1975 DM	ANSATZ 1974 DM	RECHNUNG 1973 DM	ERLAEUTERUNGEN
730 3 650/0	MARKTBAHNBETRIEB	134 000	100 000	41 106,83	
730 3 651/8	ABFUEHRUNG DER VEREINNAHMEN BUNDESBahnFRACHTEN	6 500 000	7 500 000	6 410 332,65	SIEHE 730 3 112/5
730 3 652/6	ANSCHLUSSBEITRAG ABWASSERAN- LAGE	-	-	29 091,45	
730 3 659/3	SONST.SAECHL.VERWALTUNGSausG.	29 500	22 800	19 388,35	
730 3 679/8	INNERE VERRECHNUNGEN	663 060	665 903	507 444,87	
730 3 680/1	KALK. ABSCHREIBUNG	432 436	559 024	-	VERFUEGUNGSBERECHT.AMT
730 3 685/2	KALK. ZINSEN	183 825	198 930	-	VERFUEGUNGSBERECHT.AMT
730 3 717/4	ERSTATTUNG FUER GASTSTAETTEN- INVENTAR	-	-	7 557,82	
	SUMME AUSGABEN	10 970 106	12 113 457	9 692 246,66	
	SUMME EINNAHMEN	11 050 426	11 907 290	10 927 120,39	
	ZUSCHUSS	-	206 167	-	
	UEBERSCHUSS	80 320	-	1 234 873,73	

740

SCHLACHTHOF, VIEHHOF UND FLEISCHGROSSMARKT

EINNAHMEN

740 3 100/5	VERWALTUNGSgebUEHREN	2 000	2 000	1 784,00	
740 3 110/2	BENUTZUNGSgebUEHREN	5 464 000	5 376 000	4 367 004,74	
740 3 111/0	AUSGLEICHSABGABE	1 450 000	1 450 000	1 259 460,81	
740 3 119/6	ERSTATTUNG VON UMSATZSTEUER	1	1	-	
740 3 130/7	VERKAUF VON FUTTER UND STREU	130 000	133 000	128 904,79	MEHREINN. WACHSEN ZU 88 740 3 572/8
740 3 131/5	ERLOES AUS DER VERAEUSSER. VON SACHVERMOEGEN	2 000	2 000	193,60	
740 3 140/4	MIETEN UND PACTEN	224 000	228 200	219 606,26	
740 3 150/1	SONSTIGE BETRIEBSEINNAHMEN	95 000	106 700	31 842,18	
740 3 167/6	ERSATZLEISTUNGEN DRITTER	54 000	48 000	50 792,29	
740 3 169/2	INNERE VERRECHNUNGEN	102 772	102 772	139 349,00	
740 3 209/5	ZINSEN	-	-	114 766,66	
	SUMME EINNAHMEN	7 523 773	7 448 673	6 313 704,33	

AUSGABEN

740 3 490/0	SN NR.1 PERSOENLICHE AUSGABEN	4 768 640	4 475 800	4 107 721,49	
740 3 500/0	UNTERHALTUNG DER GEBAEUDE	109 000	73 000	134 161,51	
740 3 510/8	UNTERHALTUNG VON SONST. UNBE- WEGLICHEM VERMOEGEN	202 900	235 000	151 754,44	GEGENS.DECKUNGSFAEHIG KE 740 3 522/1, 740 3 571/0 740 3 651/1
740 3 520/5	UNTERHALT. D. EINRICHT. D. NACHRICHTENTECHNIK	3 000	2 000	605,39	GEGENS.DECKUNGSFAEHIG KE 740 3 521/3
740 3 521/3	UNTERHALTUNG DES INVENTARS	4 000	4 000	6 979,88	GEGENS.DECKUNGSFAEHIG KE 740 3 520/5
740 3 522/1	UNTERHALTUNG DES BEWEGL. BE- TRIEBSVERMOEGENS	34 000	34 000	20 888,03	GEGENS.DECKUNGSFAEHIG KE 740 3 510/8, 740 3 571/0 740 3 651/1
740 3 523/0	BESCHAFFUNG VON MOBILIAR	5 000	5 000	1 134,06	VERFUEGUNGSBERECHT.AMT
740 3 524/8	BESCHAFFUNG VON BUEROMASCHINEN	800	-	-	
740 3 526/4	BESCHAFF. V. EINRICHT. D. NACHRICHTENTECHNIK	4 000	3 000	-	VERFUEGUNGSBERECHT.AMT
740 3 540/0	ENERGIEVERSORGUNG	450 000	390 000	359 145,72	
740 3 541/8	STEUERN UND ABGABEN	241 000	241 000	218 085,70	
740 3 570/1	BESCHAFFUNG VON BRENNSTOFFEN	400 000	292 000	248 192,71	
740 3 571/0	MATERIALKOSTEN (LAGERBESTAND- ZUGAENGE)	105 000	105 000	88 577,86	GEGENS.DECKUNGSFAEHIG KE 740 3 510/8, 740 3 522/1 740 3 651/1
740 3 572/8	BESCHAFFUNG V.FUTTER U.STREU	104 000	107 000	82 387,34	SIEHE 740 3 130/7
740 3 640/6	UMSATZSTEUER	4 000	4 000	18 615,75	
740 3 641/4	ABGABEN NACH DEM LAG	737	737	736,20	VERFUEGUNGSBERECHT.AMT
740 3 642/2	BEITRAGSUMLAGE ZUR EIGENUN- FALLVERSICHERUNG	16 398	-	-	
740 3 650/3	UNTERBRINGUNGSKOSTEN FUER AUSLAENDISCHE ARBEITER	-	112	9 869,60	
740 3 651/1	BETRIEBSKOSTEN -KEIN LAGERMA- TERIAL	192 100	202 000	97 576,80	GEGENS.DECKUNGSFAEHIG KE 740 3 510/8, 740 3 522/1 740 3 571/0
740 3 652/0	BESEITIGUNG DER FLEISCHBE- SCHAU KONFISKATE	25 000	4 063	20 000,00	
740 3 655/4	KOSTEN EINES GUTACHTENS	-	47 475	-	
740 3 661/9	VEREINSBEITRAEGE	60	60	60,00	

Zu 73o 3 659/3

Es sind u. a. Mittel veranschlagt für:

Handkehrbesen
Betriebsstoffe
Schädlingsbekämpfung
Kassenverlustentschädigung
Schutz- und Dienstkleidung

Der Bedarf der einzugliedernden Gemeinden wurde berücksichtigt.

Mehr durch erhöhte Beschaffungskosten für Schutz- und Dienstkleidung und durch Preissteigerung.

Zu 74o 3 11o/2

Davon entfallen auf:

Schlachthof	2 666 800 DM
Viehhof	423 400 DM
Fleischgroßmarkt	2 373 800 DM

Zu 74o 3 111/o

Der Ansatz wurde um 65o 000 DM für die wieder zu erstattende Ausgleichsabgabe an auswärtige Gemeinden erhöht (vergl. Nr. 74o 3 676/7 der Ausgaben).

Zu 74o 3 50o/o

Es sind vorgesehen für:

Anstricharbeiten in Kühlräumen, Fleischträger- und Stückschlachtergarderoben, im Sanitätsschlachthof, an Toren und Fenstern	67 000 DM
Unterhaltung an Gebäuden, insbesondere an Dächern	42 000 DM

Zu 74o 3 51o/B

Es sind vorgesehen für:

Straßen, Einfriedigungen, Rampen	5 000 DM
Gleisanlagen	25 000 DM
Heizungs-, Lüftungs-, Klimaanlage	34 000 DM
Wasseranlagen	15 000 DM
Entwässerungsanlagen	30 000 DM
Kühlanlagen mit zugehörigen Maschinen in den Maschinenhäusern	25 000 DM
Starkstromanlagen	15 000 DM
Waagen	30 000 DM
Sonstige Betriebseinrichtungen	20 900 DM
Anstricharbeiten an Betriebseinrichtungen	3 000 DM

Zu 74o 3 541/B

Es sind vorgesehen für:

Grundbesitzabgaben	12 300 DM
Kanalbetriebsgebühren	220 000 DM
Körperschaftsteuer	7 500 DM
Kraftfahrzeugsteuer	1 200 DM

Mehr durch Erhöhung der Abgaben vom Grundbesitz (Grundsteuer).

Zu 74o 3 651/1

Es sind veranschlagt für:

Betriebsmittel für Kühl- und Kesselanlagen	15 000 DM
Labor-, Fleischuntersuchungs- u. Trichinenschaubedarf	15 000 DM
Reinigung und Instandsetzung von Schutzkleidung	33 000 DM
Schädlingsbekämpfung	8 000 DM
Transport- und Frachtkosten	15 000 DM
Wegstreckenentschädigung anlässlich der Durchführung der Schlachtier- und Fleischbeschau sowie der Trichinenschau bei Schlachtungen außerhalb öffentlicher Schlachthöfe	4 000 DM
Sonstige Betriebskosten	43 000 DM
Abwicklung Freibankfleischverkauf	51 000 DM
Abwicklung Tierfutterverkauf	5 100 DM
Abwicklung Schweinehaareverkauf	3 000 DM

Mehr durch allgemeine Preissteigerung und Veranschlagung der Erlöse aus dem Verkauf von Freibankfleisch, Tierfutterfleisch und Schweinehaare (vergl. Nr. 74o 3 15o/1 der Einnahmen).

OEFFENTL. EINRICHTUNGEN, WIRTSCHAFTSFOERDERUNG

		ANSATZ 1975 DM	ANSATZ 1974 DM	RECHNUNG 1973 DM	ERLAEUTERUNGEN
740 3 676/7	ERSTATTUNG VON AUSGLEICHSABGABE	650 000	650 000	-	
740 3 679/1	INNERE VERRECHNUNGEN	385 160	399 851	302 542,56	VERFUEGUNGSBERECHT. AMT
740 3 680/5	KALK. ABSCHREIBUNG	315 642	281 745	-	VERFUEGUNGSBERECHT. AMT
740 3 685/6	KALK. ZINSEN	206 799	213 743	-	
	SUMME AUSGABEN	8 227 236	7 770 586	5 869 035,04	
	SUMME EINNAHMEN	7 523 773	7 448 673	6 313 704,33	
	ZUSCHUSS	703 463	321 913	-	
	UEBERSCHUSS	-	-	444 669,29	
		=====	=====	=====	
750	FRIEDHOEFE UND KREMATORIUM				VERFUEGUNGSBERECHT. AMT
	EINNAHMEN				
750 3 100/9	VERWALTUNGSGBUEHREN	20 200	1 000	-	
750 3 110/6	ERWERB DES NUTZUNGSRECHTES AN GRABSTAETTEN	3 261 740	3 100 000	3 201 174,78	
750 3 111/4	KAPELLENBENUTZUNG	662 000	650 000	668 841,50	
750 3 112/2	ZELLENBENUTZUNG	485 000	475 000	489 482,50	
750 3 113/0	BEISETZUNGEN	1 387 700	1 290 000	1 320 995,00	
750 3 114/9	EINAESCHERUNGEN	215 000	220 000	204 688,90	
750 3 115/7	GRABAUSSCHMUECKUNG U. -ABDECK. ORGEL UND HARMONIUMSPIELE	265 000	264 000	263 336,90	VON JE 25 DM MEHREINNAHM WACHSEN 13 DM BEI 750 3 655/8 ZU.
750 3 116/5		178 000	165 000	178 665,00	
750 3 117/3	UMBETTUNGEN	70 000	70 000	68 361,50	
750 3 118/1	GRABPFLEGEGBUEHREN U. ENTGELTE	690 000	620 000	25 113,70	
750 3 119/0	TRENNPLATTEN UND EINFASSUNGEN	135 000	133 000	131 676,00	
750 3 140/8	MIETEN	126 000	124 100	126 247,23	
750 3 141/6	PACHTEN	54 000	54 300	52 442,56	
750 3 150/5	SONSTIGE BETRIEBSEINNAHMEN	26 000	28 000	28 216,22	
750 3 151/3	AUS ABGERECHN. BAUMASSNAHMEN	-	1	44 120,64	
750 3 153/0	GRABUNTERHALTUNG (LANGFRISTIGE VERTRAEGE)	-	-	667 472,00	
750 3 159/9	VERMISCHTE EINNAHMEN	3 000	4 000	3 457,80	
750 3 161/0	ERSTATTUNG PERSOENL. AUSGABEN	73 000	76 570	66 919,00	ANORDNUNGSBERECHT. AMT
750 3 167/0	EIGENANT. DER GASTARB. AN DEN UNTERBRINGUNGSKOSTEN	-	-	451,80	
750 3 171/8	LANDESZUSCHUESSE	206 933	243 628	343 359,04	
750 3 207/2	ZINSEN DER RUECKLAGE	127 771	127 771	8 395,17	
	SUMME EINNAHMEN	7 986 344	7 646 370	7 893 417,24	
		=====	=====	=====	
	AUSGABEN				
750 3 490/3	SN NR.1 PERSOENLICHE AUSGABEN	8 765 120	8 574 700	7 630 481,28	VERFUEGUNGSBERECHT. AMT
750 3 500/4	UNTERHALTUNG DER GEBAEUDE	292 500	250 000	-	GEGENS. DECKUNGSFAEHI 750 3 501/2, 750 3 520/9 750 3 521/7, 750 3 522/5
750 3 501/2	UNTERHALTUNG DER HEIZUNGS-ANLAGEN USW.	55 000	50 000	-	VERFUEGUNGSBERECHT. AMT GEGENS. DECKUNGSFAEHI 750 3 500/4, 750 3 520/9 750 3 521/7, 750 3 522/5
750 3 502/0	KREMATORIUM, UNTERHALTUNG UND SACHAUFWAND	24 000	24 000	15 389,53	
750 3 510/1	UNTERHALT. U. INSTANDSETZ. DER OEFFENTL. ANLAGEN	293 000	265 000	232 346,44	VERFUEGUNGSBERECHT. AMT
750 3 511/0	UNTERHALTUNG DER WASSERLEITUNG	50 000	50 000	48 385,99	
750 3 512/8	UNTERHALT. D. GERAETESCHUPPEN UND UNTERKUENFTE	1 500	1 000	193,37	
750 3 513/6	UNTERHALTUNG DER JUEDISCHEN FRIEDHOEFE	11 600	41 489	17 916,80	
750 3 514/4	EINFRIEDIGUNGEN	30 000	50 000	-	
750 3 515/2	ERNEUERUNG DER WASSERGEBUNDE- NEN WEGE	30 000	30 000	-	
750 3 516/0	ABBAU VON GRABKELLERN	66 500	100 000	-	
750 3 520/9	UNTERHALT. DER ELEKTROANLAGEN UND -GERAETE	35 000	30 000	-	VERFUEGUNGSBERECHT. AMT GEGENS. DECKUNGSFAEHI 750 3 500/4, 750 3 501/2 750 3 521/7, 750 3 522/5
750 3 521/7	UNTERHALT. D. EINRICHT. D. NACHRICHTENTECHNIK	2 500	1 500	-	VERFUEGUNGSBERECHT. AMT GEGENS. DECKUNGSFAEHI 750 3 500/4, 750 3 501/2 750 3 520/9, 750 3 522/5

Zu 740 3 676/7

Erstattung von Ausgleichsabgabe für frisches Fleisch, das in den Stadtbezirk Düsseldorf eingeführt wurde und in eine andere Gemeinde ausgeführt wird (vergl. Nr. 740 3 111/o der Einnahmen).

Zu 750 3 110/6

Die Einnahmen der einzugliedernden Gemeinden wurden berücksichtigt.

Zu 750 3 118/1

Grabpflegegebühren	23 000 DM
Grabpflege, langfristige Verträge	667 000 DM

Zu 750 3 140/8

Für Wohnungen und gewerbliche Objekte	116 000 DM
Für die Unterbringung von Gastarbeitern	10 000 DM

Zu 750 3 171/8

Es werden erwartet Landeszuschüsse für:

- a) pflege der Kriegsgräber
- b) Pflege verwaister jüdischer Friedhöfe

Zu 750 3 510/1

Es sind ^{M.o.}vorgesehen für:

1. Wegebbaumaterial	25 000 DM
2. Zaunreparaturen	15 000 DM
3. Abraumkörbe	12 000 DM
4. Pflanzen für überständige Rahmenpflanzungen	35 000 DM
5. Unkraut- und Schädlingsbekämpfung	30 000 DM
6. Torf, Erde, Dünger, Pfähle und Rohrmatten, Samen	30 000 DM
7. Regulierung von Wege- und Grabeinfassungskanten	20 000 DM
8. Grabnummernsteine, Hinweisschilder, Orientierungstafeln	20 000 DM
9. Instandsetzung der Wege- und Zapfstellenentwässerung	17 000 DM
10. Reinigung von Wegen und Straßenbegleitgrün	5 000 DM
11. Baumfällungen	10 000 DM
12. Abraumkormulden aus Beton	15 000 DM
13. Abräumen von vernachlässigten Einzelgräbern	20 000 DM
14. Abräumen von überschweren Grabmalen	3 000 DM
15. Schuttabfuhr	10 000 DM
16. Unvorhergesehenes	5 000 DM

Der Restbetrag wurde für den Bedarf der einzugliedernden Gemeinden veranschlagt.

Zu 750 3 513/6

Es sind vorgesehen für	
Pflegearbeiten	6 000 DM
Befestigung von Grabsteinen	3 000 DM
Instandhaltung der Einfriedigungen	2 000 DM

Zu 750 3 514/4

Erneuerung schadhafter Einfriedigungsteile, ca. 2000 lfdm.
Süd, Stoffeln, Heerdt)

(Schwerpunkte: Friedhöfe Nord,

		ANSATZ 1975 DM	ANSATZ 1974 DM	RECHNUNG 1973 DM	ERLAEUTERUNGEN
750 3 522/5	UNTERHALTUNG DES MOBILIARS	2 500	3 500	-	VERFUEGUNGSBERECHT. AMT GEGENS. DECKUNGSFAEHIG M 750 3 500/4, 750 3 501/2 750 3 520/9, 750 3 521/7
750 3 523/3	BESCHAFFUNG VON MOBILIAR	5 000	2 000	-	VERFUEGUNGSBERECHT. AMT GEGENS. DECKUNGSFAEHIG M 750 3 524/1, 750 3 525/0 750 3 526/8
750 3 524/1	BESCHAFF. V. FEUERLOESCH- UND SANITAERTECHN. GERAET	2 500	1 000	-	VERFUEGUNGSBERECHT. AMT GEGENS. DECKUNGSFAEHIG M 750 3 523/3, 750 3 525/0 750 3 526/8
750 3 525/0	BESCHAFF. V. ELEKTROGERAETEN	1 000	1 000	-	VERFUEGUNGSBERECHT. AMT GEGENS. DECKUNGSFAEHIG M 750 3 523/3, 750 3 524/1 750 3 526/8
750 3 526/8	BESCHAFF. V. EINRICHT. D. NACHRICHTENTECHNIK	2 000	1 500	-	VERFUEGUNGSBERECHT. AMT GEGENS. DECKUNGSFAEHIG M 750 3 523/3, 750 3 524/1 750 3 525/0
750 3 527/6	UNTERHALTUNG DER GERAETE, MASCHINEN, WERKZEUGE USW	100 500	80 000	89 907,05	GEGENS. DECKUNGSFAEHIG M 750 3 527/1
750 3 528/4	BESCHAFF. U. UNTERHALT. VON BAENKEN	10 000	20 000	9 566,78	
750 3 529/2	KAPELLEN - U. ZELLENZUBEHOER, GERINGW. WIRTSCHAFTSG.	36 500	26 000	27 833,74	
750 3 540/3	ENERGIEVERSORGUNG	350 500	298 000	-	VERFUEGUNGSBERECHT. AMT
750 3 541/1	SCHORNSTEIN - U. GRUBENREINIGUNG	3 000	3 000	2 491,86	
750 3 542/0	STEUERN UND ABGABEN	88 000	43 000	77 246,49	
750 3 560/8	DIENT- UND SCHUTZKLEIDUNG	75 000	70 000	62 804,67	
750 3 570/5	DEKORATIONEN VON ZELLEN, KAPEL- LEN, GRAEBERN USW.	55 000	50 000	49 323,36	
750 3 571/3	VOGELSCHUTZ UND -FUETTERUNG	8 000	5 000	4 649,58	
750 3 572/1	MATERIALKOSTEN (LAGERBESTAND- ZUGAENGE)	75 000	80 000	60 816,23	GEGENS. DECKUNGSFAEHIG M 750 3 527/6
750 3 573/0	BEGRAEBNISKOSTEN (UNTERNEHMER)	9 187	-	-	
750 3 640/0	ABGABEN NACH DEM LAG	2 343	2 343	2 342,04	VERFUEGUNGSBERECHT. AMT
750 3 650/7	ERSTATTUNG V. GRABPFLEGEKOSTEN	1	1	8 619,04	
750 3 651/5	SONST. SAECHL. VERWALTUNGS- AUSG.	8 000	6 000	4 521,92	
750 3 652/3	PFLEGE VON KRIEGSGRAEBERN	237 804	265 000	256 663,01	
750 3 653/1	ENTGELTE FUER VERZICHTE AUF NUTZUNGSRECHTE	70 000	70 000	69 943,75	
750 3 654/0	ABFUHR VON KRAENZEN U. ABRAUM	55 000	51 500	53 551,36	
750 3 655/8	VERGUETUNG F. ORGEL- UND HAR- MONIUMSPIELE	92 560	85 800	85 875,00	
750 3 656/6	ANLAGE U. PFLEGE V. GRABSTAETTEN	48 000	48 000	44 421,33	ZU LASTEN DES FOLGENDEN HAUSHALTSJAHRES DUERFEB AUFTRAEGE BIS ZU 10 000 DM ERTEILT WERDEN
750 3 657/4	UNTERBRINGUNGSKOSTEN FUER GASTARBEITER	-	-	2 227,28	
750 3 661/2	VEREINSBEITRAEGE	2 610	2 150	2 150,00	
750 3 679/5	INNERE VERRECHNUNGEN	709 894	410 360	5 818,27	
750 3 680/9	KALK. ABSCHREIBUNG	913 122	812 451	-	VERFUEGUNGSBERECHT. AMT
750 3 685/0	KALK. ZINSEN	10 670 653	3 303 832	-	VERFUEGUNGSBERECHT. AMT
750 3 700/7	ZUWENDUNG F. D. FRIEDHOFSHALLE D. JUEDISCHEN FRIEDHOF	-	-	10 000,00	
750 3 701/5	ZUSCHUESSE KONFESSIONELLE FRIEDHOEFE	5 000	-	-	
	SUMME AUSGABEN	23 295 394	15 209 126	8 875 486,17	
	SUMME EINNAHMEN	7 986 344	7 646 370	7 893 417,24	
	ZUSCHUSS	15 309 050	7 562 756	982 068,93	
	UEBERSCHUSS	-	-	-	
760	LEIHAMT				VERFUEGUNGSBERECHT. AMT
	EINNAHMEN				
760 3 130/4	VERFALL. VERKAUFSUEBERSCHUESSE	-	-	5 269,22	
760 3 151/7	ERSTATTUNG VON VERMOEGENSST.	-	-	3 290,00	
760 3 159/2	VERMISCHTE EINNAHMEN	-	-	1 449,00	
760 3 162/2	ZUSCHUSS GEM. PARAGR. 71 E/G 131	-	-	1 312,57	
760 3 169/0	INNERE VERRECHNUNGEN	-	-	94 234,29	
	SUMME EINNAHMEN	-	-	105 555,08	

Zu 750 3 529/2

Es sind vorgesehen für:

Instandsetzung von Kranz- und Kerzenständern aus Holz	5 500 DM
Holzkübel für Dekorationspflanzen	3 000 DM
15 Metall-Kranzständer à 300,— DM (Friedh. Stoffeln)	4 500 DM

Ersatzbeschaffungen:

5 Baggerkörbe für E-Kassen-Lader	4 300 DM
1 Werkbank mit Schraubstock	600 DM
3 elektr. Heckenscheren	2 500 DM
2 Entlastungs-Motorsägen	1 200 DM
10 Motormäher 45 cm	5 600 DM
5 Handkehrmaschinen	2 000 DM

Neubeschaffungen:

2 Hänger für Iru-Kfz (Friedh. Süd)	1 000 DM
1 Greifzug " "	800 DM
50 Fahrbleche à 80,— DM (Friedh. Gerresheim)	4 000 DM
1 Mäher 45 cm (Friedh. Heerdt)	700 DM
1 Schneeschild f. Holder (Friedh. Unterrath)	800 DM

Zu 750 3 572/1

Es sind vorgesehen für:

Ersatzteile für Beerdigungsmaschinen	40 000 DM
Ersatzteile für gärtnerische Maschinen und Geräte	25 000 DM
Sonstige Lagerware	10 000 DM

Zu 750 3 652/3

Es sind Mittel vorgesehen für:

1fd. Unternehmerpflege
Vertiefung der Buchstaben auf den Schriftplatten der Ehrenfelder
Schalenbepflanzung
Instandsetzungen
Erstattung von Personalkosten
Weiterleitung des Landeszuschusses an private Friedhofsträger

Zu 750 3 680/9

Es entfallen auf:

Friedhofsanlagen	418 142 DM
Gebäude	306 072 DM
Maschinen	91 951 DM
Sonstiges	96 957 DM

Zu 750 3 685/0

Es entfallen auf:

Grundstücke	6 819 540 DM
Friedhofsanlagen	3 370 308 DM
Gebäude	459 108 DM
Maschinen	21 697 DM

		ANSATZ 1975 DM	ANSATZ 1974 DM	RECHNUNG 1973 DM	ERLAEUTERUNGEN
AUSGABEN					
760 3 490/7	SN NR.1 PERSOENLICHE AUSGABEN	-	-	53 059,59	
760 3 500/8	UNTERHALTUNG DER GEBAEUDE	-	-	4 926,21	
760 3 501/6	UNTERHALTUNG DER SANITAEREN ANLAGEN USW.	-	-	1 305,85	
760 3 520/2	UNTERHALT. DER ELEKTROANLAGEN UND -GERAETE	-	-	941,07	
760 3 521/0	UNTERHALT. TECHNISCHER ANLAGEN	-	-	45,45	
760 3 522/9	BESCHAFF.V.FEUERLOESCHGERAET, SCHLAEUCHEN USW.	-	-	381,16	
760 3 540/7	STEUERN UND ABGABEN	-	-	9 640,52	
760 3 541/5	ENERGIEBEZUG - STADTWERKE	-	-	2 825,70	
760 3 542/3	ENERGIEBEZUG - DRITTE	-	-	1 482,38	
760 3 640/3	ABGABEN NACH DEM LAG	-	-	43,72	
760 3 679/9	INNERE VERRECHNUNGEN	-	-	8 029,15	
	SUMME AUSGABEN	-	-	82 680,80	
	SUMME EINNAHMEN	-	-	105 555,08	
	ZUSCHUSS	-	-	-	
	UEBERSCHUSS	-	-	22 874,28	
761	ANSCHLAGWESEN				VERFUEGUNGSBERECHT.AMT 1
EINNAHMEN					
761 3 140/6	PACHTEN FUER LITFASSAEULEN	954 800	1 000 000	932 128,57	
	SUMME EINNAHMEN	954 800	1 000 000	932 128,57	
AUSGABEN					
	SUMME AUSGABEN	-	-	-	
	SUMME EINNAHMEN	954 800	1 000 000	932 128,57	
	ZUSCHUSS	-	-	-	
	UEBERSCHUSS	954 800	1 000 000	932 128,57	
762	BUERGERHAUS				VERFUEGUNGSBERECHT.AMT 1
EINNAHMEN					
762 3 140/0	MIETEN	7 300	-	-	
762 3 141/9	NUTZUNGSENTGELTE	3 000	-	-	
	SUMME EINNAHMEN	10 300	-	-	
AUSGABEN					
762 3 410/8	ENTSCHAEDIGUNG HAUSMEISTER	3 600	-	-	
762 3 540/6	BEWIRTSCHAFTUNGSKOSTEN	15 000	-	-	
	SUMME AUSGABEN	18 600	-	-	
	SUMME EINNAHMEN	10 300	-	-	
	ZUSCHUSS	8 300	-	-	
	UEBERSCHUSS	-	-	-	
763	MEHRZWECKHAUS BAUMBERG				VERFUEGUNGSBERECHT.AMT 1
EINNAHMEN					
	KEINE EINNAHMEN				

		ANSATZ 1975 DM	ANSATZ 1974 DM	RECHNUNG 1973 DM	ERLAEUTERUNGEN
	AUSGABEN				
763 3 520/6	INVENTAR				
	ALTENBEGEGNUNGSSTAETTE	500	-	-	
763 3 530/3	MIETEN	36 756	-	-	
763 3 540/0	BEWIRTSCHAFTUNGSKOSTEN	6 000	-	-	
763 3 659/8	SONSTIGE SACHAUSGABEN	1 658	-	-	
763 3 667/9	REINIGUNG	5 700	-	-	
	SUMME AUSGABEN	50 614	-	-	
	SUMME EINNAHMEN	-	-	-	
	ZUSCHUSS	50 614	-	-	
	UEBERSCHUSS	-	-	-	
764	KULTURZENTRUM MONHEIM				VERFUEGUNGSBERECHT. AMT
	EINNAHMEN				
	KEINE EINNAHMEN				
	AUSGABEN				
764 3 500/6	UNTERHALTUNG DES GEBAEUDES	20 000	-	-	
764 3 520/0	INVENTAR	20 000	-	-	
764 3 540/5	BEWIRTSCHAFTUNGSKOSTEN	110 000	-	-	
764 3 641/0	STEUERN UND ABGABEN	10 000	-	-	
	SUMME AUSGABEN	160 000	-	-	
	SUMME EINNAHMEN	-	-	-	
	ZUSCHUSS	160 000	-	-	
	UEBERSCHUSS	-	-	-	
770	FUHRPARK UND ZENTRALBETRIEBSHOF				VERFUEGUNGSBERECHT. AMT
	EINNAHMEN				
770 3 130/8	ABGABE VON BAUSTOFFEN	1 500 000	30 000	812 094,44	
770 3 131/6	ERLOES AUS VERKAEUFEN	150 000	80 000	182 904,35	
770 3 140/5	MIETEN FUER WOHNUNGEN	115 000	170 000	112 360,67	
770 3 141/3	MIETEN FUER GRUNDSTUECKE UND BETRIEBSRAEUME	12 000	12 000	8 559,00	
770 3 150/2	UNKOSTENZUSCHLAEGE AUF BAUSTOFFLIEFERUNGEN	150 000	5 000	154 684,65	
770 3 151/0	SONSTIGE BETRIEBSEINNAHMEN	250 000	150 000	269 240,49	
770 3 152/9	ERSATZL. V. VERSICHERUNGEN	-	30 000	12 188,24	
770 3 161/8	FUER REPARATUREN AN KFZ DER UNIVERSITAETSKLINIKEN	80 000	40 000	39 864,17	
770 3 166/9	ANTEIL AN DER EIGENSCHADENVER- SICHERUNG	-	-	24 881,30	
770 3 167/7	ERSATZLEISTUNGEN DRITTER	351 000	451 000	350 906,94	
770 3 169/3	INNERE VERRECHNUNGEN	11 193 220	10 233 900	10 290 019,50	
	SUMME EINNAHMEN	13 801 220	11 201 900	12 257 703,75	
	AUSGABEN				
770 3 490/0	SN NR.1 PERSOENLICHE AUSGABEN	13 776 560	13 443 850	11 927 241,64	
770 3 500/1	UNTERHALT.D.GEBAEUDE,BESCHAFF. SANIT.KLEINTEILE	196 100	170 000	178 780,40	GEGENS.DECKUNGSFAEHIG MIT 770 3 501/0, 770 3 520/6 770 3 522/2
770 3 501/0	UNTERHALTUNG DER SANITAEREN ANLAGEN USW.	70 000	80 000	60 864,22	VERFUEGUNGSBERECHT. AMT GEGENS.DECKUNGSFAEHIG MIT 770 3 500/1, 770 3 520/6 770 3 522/2
770 3 510/9	UNTERHALTUNG DER UNBEWEGL. BE- TRIEBSEINRICHTUNG	100 000	50 000	23 319,55	GEGENS.DECKUNGSFAEHIG MIT 770 3 511/7, 770 3 550/6 770 3 570/2

Zu 770 3 130/8

Abgabe von Baustoffen an das Straßenbauamt.

Zu 770 3 131/6

Erlös aus den Verkäufen von Kraftfahrzeugen, Schrott usw.

Zu 770 3 140/5

Einnahmen aus der Vermietung von Dienst-, Werkdienst- und Werkwohnungen.

Zu 770 3 150/2

Gemeinkostenzuschläge, die dem Straßenbauamt in Rechnung gestellt werden.

Zu 770 3 161/8

Kosten für durchgeführte Reparaturen an Kraftfahrzeugen der Universitätskliniken.

Zu 770 3 167/7

Es sind veranschlagt für:

a) Ersatzleistungen von Dritten zur Schadensbeseitigung	250 000 DM
b) Ersatzleistungen für außergewöhnliche Reinigungsarbeiten	100 000 DM
c) Fuhr- und Arbeitsleistungen (Fahrten des Jugend- und Sozialamtes)	1 000 DM

Zu 770 3 169/3

Es sind folgende Verrechnungen vorgesehen:

- Für Gestellung von Kraftfahrzeugen und km-Gelder von verschiedenen Haushaltsstellen
- Erstattung persönlicher und sächlicher Ausgaben
- Erstattung von Betriebs- und Geschäftsbedürfnissen

		ANSATZ 1975 DM	ANSATZ 1974 DM	RECHNUNG 1973 DM	ERLAEUTERUNGEN
770 3 511/7	UNTERHALT. U. BELEUCHT. V. STRASSENSCHILDERN USW.	400 000	400 000	357 201,45	GEGENS.DECKUNGSFAEHIG MIT 770 3 510/9, 770 3 550/8 770 3 570/2
770 3 512/5	UNTERHALTUNG DES VERKEHRS- SCHULGARTENS	6 000	30 000	1 619,73	
770 3 520/6	UNTERHALTUNG DER ELEKTROANLAG. UND GERAETE	14 000	24 000	4 689,68	VERFUEGUNGSBERECHT.AMT GEGENS.DECKUNGSFAEHIG MIT 770 3 500/1, 770 3 501/0 770 3 522/2
770 3 521/4	UNTERHALTUNG DES INVENTARS	9 500	9 500	4 812,54	
770 3 522/2	UNTERHALT. D. EINRICHT. D. NACHRICHTENTECHNIK	2 500	1 500	993,86	VERFUEGUNGSBERECHT.AMT GEGENS.DECKUNGSFAEHIG MIT 770 3 500/1, 770 3 501/0 770 3 520/6
770 3 524/9	BESCHAFFUNG VON INVENTAR	9 000	11 000	10 850,35	
770 3 525/7	BESCHAFF. V. FEUERLOESCHGERAET. SCHLAEUCHEN USW.	2 500	4 700	923,15	VERFUEGUNGSBERECHT.AMT GEGENS.DECKUNGSFAEHIG MIT 770 3 526/5, 770 3 527/3
770 3 526/5	BESCHAFF. V. ELEKTROGERAETEN	2 000	2 000	-	VERFUEGUNGSBERECHT.AMT GEGENS.DECKUNGSFAEHIG MIT 770 3 525/7, 770 3 527/3
770 3 527/3	BESCHAFF. V. EINRICHT. D. NACHRICHTENTECHNIK	23 000	23 000	7 311,86	VERFUEGUNGSBERECHT.AMT GEGENS.DECKUNGSFAEHIG MIT 770 3 525/7, 770 3 526/5
770 3 528/1	BESCHAFFUNG VON BUEROMASCHINEN	1 400	-	-	
770 3 530/3	MIETE FUER GLEISANSCHLUSS	2 000	1 843	1 278,50	
770 3 531/1	MIETEN	480	-	-	
770 3 540/0	STEUERN UND ABGABEN	172 000	145 000	121 844,49	
770 3 541/9	ENERGIEVERSORGUNG	597 000	480 000	461 439,52	VERFUEGUNGSBERECHT.AMT
770 3 550/8	UNTERHALTUNG DER FAHRZEUGE USW.	1 364 500	1 400 000	1 282 630,24	GEGENS.DECKUNGSFAEHIG MIT 770 3 510/9, 770 3 511/7 770 3 570/2
770 3 551/6	BETRIEBSSTOFFE	1 658 000	1 800 000	1 449 062,36	
770 3 552/4	KOSTEN FUER FREMDFAHRZEUGE	620 000	580 000	467 306,72	
770 3 560/5	TAGUNGEN UND SCHULUNG	1 000	1 000	982,60	
770 3 561/3	UNTERHALTUNG D.SCHUTZKLEIDUNG	160 000	170 000	142 046,31	GEGENS.DECKUNGSFAEHIG MIT 770 3 562/1
770 3 562/1	BESCHAFFUNG VON SCHUTZKLEIDUNG	250 000	220 000	196 724,25	GEGENS.DECKUNGSFAEHIG MIT 770 3 561/3
770 3 570/2	MATERIALKOSTEN (LAGERBESTAND- ZUGAENGE)	2 012 500	1 900 000	1 430 977,96	GEGENS.DECKUNGSFAEHIG MIT 770 3 510/9, 770 3 511/7 770 3 550/8
770 3 571/0	BESEITIGUNG VON GLATTEIS UND SCHNEE	540 000	150 000	299 992,83	
770 3 572/9	BAUSTOFFBESCHAFFUNG	1 500 000	1 000 000	1 005 753,66	
770 3 573/7	BESCHAFFUNG VON MUELLSAECKEN	-	150 000	-	
770 3 640/7	ABGABEN NACH DEM LAG	359	359	359,00	VERFUEGUNGSBERECHT.AMT
770 3 650/4	SCHADENBESEITIGUNG F.DRITTE	260 000	350 000	254 595,62	
770 3 651/2	SONST.SAECHL.VERWALTUNGS AUSG.	50 000	50 000	55 989,98	
770 3 661/0	VEREINSBEITRAEGE	1 300	1 300	1 300,00	
770 3 679/2	INNERE VERRECHNUNGEN	2 354 321	2 392 321	1 388 876,78	
770 3 680/6	KALK. ABSCHREIBUNG	1 779 726	1 780 000	-	VERFUEGUNGSBERECHT.AMT
770 3 685/7	KALK. ZINSEN	669 788	670 000	-	VERFUEGUNGSBERECHT.AMT
	SUMME AUSGABEN	28 605 534	27 491 373	21 139 769,25	
	SUMME EINNAHMEN	13 801 220	11 201 900	12 257 703,75	
	ZUSCHUSS	14 804 314	16 289 473	8 882 065,50	
	UEBERSCHUSS	-	-	-	

780

FOERDERUNG DER LAND- UND FORSTWIRTSCHAFT

EINNAHMEN

KEINE EINNAHMEN

VERFUEGUNGSBERECHT.AMT

Zu 770 3 512/5

Im Verkehrsschulgarten an der Lützenkircher Str. müssen die Straßen- und Bürgersteigflächen überholt werden.

Zu 770 3 550/8

Mehrbedarf durch die einzugliedernden Gemeinden.

Zu 770 3 551/6

Der Ansatz wurde nach den Vorjahresergebnissen errechnet. Außerdem wurde die Preiserhöhung und der Mehrbedarf durch die einzugliedernden Gemeinden berücksichtigt.

Zu 770 3 552/4

Für die Inanspruchnahme von Taxen und für km-Gelder für zur Dienstfahrt zugelassene privateigene PKW wurde dieser Ansatz errechnet.

Zu 770 3 561/3

Hier werden die Kosten für die Säuberung der Schutzkleidung für sämtliche Arbeiter des Amtes 70 veranschlagt. Z.Zt. wird die Säuberung der Schutzkleidung von einer Privatfirma durchgeführt.

Zu 770 3 562/1

Mehrbedarf infolge des Personalzuwachses.

Zu 770 3 570/2

Der Ansatz wurde nach dem Ist der Vorjahre ermittelt.

		ANSATZ 1975 DM	ANSATZ 1974 DM	RECHNUNG 1973 DM	ERLAEUTERUNGEN
	AUSGABEN				
780 3 500/5	BAULICHE UNTERHALTUNG	500	-	-	
780 3 510/2	UNTERHALTUNG WIRTSCHAFTSWEGE	8 000	-	-	
780 3 679/6	INNERE VERRECHNUNGEN	-	-	1 500,00	
780 3 717/2	ZUSCHUESSE ZUR FOERDERUNG DER LAND -U.FORSTWIRTSCH.	65 300	60 000	57 860,00	
	SUMME AUSGABEN	73 800	60 000	59 360,00	
	SUMME EINNAHMEN	-	-	-	
	ZUSCHUSS UEBERSCHUSS	73 800	60 000	59 360,00	
		-----	-----	-----	
		-----	-----	-----	
790	AMT FUER FREMDENVERKEHR				VERFUEGUNGSBERECHT. AMT
	EINNAHMEN				
790 3 110/0	GEBUEHREN	17 000	17 000	20 764,06	
790 3 111/9	BENUTZUNG DER ANLEGESTEIGER	12 000	12 000	11 847,59	
790 3 112/7	AUS VERLEIH SIMULTANANLAGE	1	-	-	
790 3 119/4	ERSTATTUNG VON UMSATZSTEUER	110 000	100 000	113 394,44	
790 3 150/0	AUS DER RUSSISCHEN WOCHE	-	80 000	-	
790 3 159/3	VERMISCHTE EINNAHMEN	1 000	1 000	743,74	
790 3 169/0	INNERE VERRECHNUNGEN	5 000	27 500	1 791,75	
	SUMME EINNAHMEN	145 001	237 500	148 541,58	
		-----	-----	-----	
		-----	-----	-----	
	AUSGABEN				
790 3 490/8	SN NR.1 PERSOENLICHE AUSGABEN	1 146 820	1 196 700	938 251,39	
790 3 520/3	BESCHAFFUNG V.KAMERA UND BLITZGERAET	-	-	1 424,13	
790 3 521/1	BESCHAFFUNG VON BUEROMASCHINEN	1 400	-	-	VERFUEGUNGSBERECHT. AMT
790 3 522/0	INFORMATIONSSRAND NRW 1973	-	-	4 440,00	
790 3 523/8	BESCHAFFUNG VON MOBILIAR	20 000	29 220	22 096,99	VERFUEGUNGSBERECHT. AMT
790 3 540/8	KOSTEN UND GEBUEHR FUER ANLEGESTEIGER	20 000	15 000	13 121,78	
790 3 541/6	ENERGIEVERSORGUNG	11 000	11 000	6 676,27	VERFUEGUNGSBERECHT. AMT
790 3 542/4	STEUERN UND ABGABEN	4 500	4 500	3 631,25	
790 3 550/5	UNTERHALT.D.LAUTSPRECHERWAGENS	600	600	824,39	
790 3 570/0	LABORKOSTEN,FOTOMATERIAL	1 400	1 400	309,33	
790 3 640/4	UMSATZSTEUER	1	1	-	
790 3 650/1	VERKEHRSWERBUNG ALLGEMEIN	161 500	152 000	164 319,69	
					GEGENS.DECKUNGSFAEHIG MIT 790 3 651/0, 790 3 652/8 790 3 653/6, 790 3 654/4 790 3 655/2 EINS. DECKUNGSFAEHIG ZU GUNSTEN 790 3 661/7 790 3 650/1 - 790 3 655/2 ZU LASTEN DES FOLGENDEN HAUSHALTSJAHRES DUERFER AUFTRAEGE BIS ZU 20 % DES ANSATZES ERTEILT WERDEN GEGENS.DECKUNGSFAEHIG MIT 790 3 650/1, 790 3 652/8 790 3 653/6, 790 3 654/4 790 3 655/2 GEGENS.DECKUNGSFAEHIG MIT 790 3 650/1, 790 3 651/0 790 3 653/6, 790 3 654/4 790 3 655/2 GEGENS.DECKUNGSFAEHIG MIT 790 3 650/1, 790 3 651/0 790 3 652/8, 790 3 653/6 790 3 655/2 GEGENS.DECKUNGSFAEHIG MIT 790 3 650/1, 790 3 651/0 790 3 652/8, 790 3 653/6 790 3 654/4 DARUNTER 1 500 DM FUER ZWECKE DES PRESSEAMTES
790 3 651/0	WERBESCHRIFTEN	300 000	279 300	110 340,42	
790 3 652/8	WERBEANZEIGEN	330 000	337 000	181 406,66	
790 3 653/6	ENTWUERFE, FOTOS, FILME, KLISCHEES, MATERN	131 400	138 125	198 921,45	
790 3 654/4	PLAKATE,SCHAUFENSTERSTUECKE, GROSSFOTOS	125 000	175 800	122 805,14	
790 3 655/2	WERBEGABEN	240 000	205 550	202 329,78	
790 3 656/0	TAGUNGEN, KOSTEN DER GASTLICHKEIT USW.	363 000	378 000	364 031,15	
790 3 657/9	BETREUUNG EMIGR.BUERGER BEI BESUCH IN DUESSELDORF	10 000	10 000	3 983,50	

Zu 780 3 717/2

Es sind folgende Zuschüsse vorgesehen:

- | | |
|--|-----------|
| a) Zuschüsse zur Förderung der Land- und Forstwirtschaft usw., die an die Landwirtschaftsschule und die Landwirtschaftskammer gezahlt werden | 15 000 DM |
| b) Zuschuß an den Reiter- und Rennverein zum Großen Preis von Düsseldorf | 50 000 DM |
| c) Ehrenpreis für landwirtschaftliche Kleintierausstellung (Bereich Monheim) | 300 DM |

Zu 790 3 111/9

Gebühren für die Benutzung der Anlegesteiger durch Touristen- und Hotelschiffe.

Zu 790 3 523/8

Für die Büroerweiterung und Einrichtung neuer Arbeitsplätze werden weitere Büromöbel benötigt. Außerdem sollen Regale für Prospektlagerung im neuen Prospektkeller beschafft werden.

Zu 790 3 540/8

Für Reparaturen und Einschleppgebühren der städt. Steiger.

Zu 790 3 650/1

Der Ansatz enthält die Kosten für besondere Aktionen zu den Eishockey-Weltmeisterschaften 1975. Außerdem soll eine verstärkte Sympathiewerbung im benachbarten europäischen Ausland angestrebt werden.

Zu 790 3 651/0

Im Ansatz sind die erforderlichen Neuauflagen der bisherigen Prospekte vorgesehen worden, wobei die allgemeine Kostensteigerung bei den Lohn- und Papierpreisen im grafischen Gewerbe berücksichtigt worden ist.

Zu 790 3 652/8

Der Betrag für Anzeigen in verschiedenen Zeitschriften, Handbüchern etc. wurde zugunsten gezielter Werbekampagnen reduziert. Außerdem wurde die allgemeine Preissteigerung im grafischen Gewerbe berücksichtigt.

Zu 790 3 653/6

Es ist der Ankauf von Schmalfilmtonkopien des neuen Düsseldorf-Filmes in englischer, französischer, japanischer, spanischer und portugiesischer Fassung vorgesehen. Die Herstellung dieser Sprachversionen und die Anschaffung mehrerer Kopien ist unerlässlich, um den Film - ehe er seine Aktualität verliert - auf internationaler Basis einsetzen zu können.

Zu 790 3 654/4

Es wurden Kosten für einen verstärkten Einsatz auf dem touristischen Markt vorgesehen. Geplant sind vor allem Präsentationen in europäischen Ländern und ihren Hauptstädten.

Zu 790 2 656/0

Der Ansatz enthält für	
Presseamt	10 500 DM
Kulturamt	11 000 DM
Schulfeiern	4 300 DM
Studieninstitut	2 500 DM
andere Ämter	17 000 DM
Empfänge und Repräsentationen	100 000 DM

Ausgaben des Amtes 80:

Zuschüsse für Tagungen, Kongresse, Gastlichkeiten, Betreuung von Journalistengruppen und Reisebürofachleuten, Sonderveranstaltungen	217 700 DM
---	------------

		ANSATZ 1975 DM	ANSATZ 1974 DM	RECHNUNG 1973 DM	ERLAEUTERUNGEN
790 3 658/7	RUND-,WOCHENENDFAHRTEN, JOURNALISTENGRUPPEN	20 000	20 000	19 827,02	
790 3 659/5	KOSTEN DER ZEITSCHRIFT -DUESSELDORF-	76 000	75 275	64 220,00	
790 3 660/9	FUSSBALL-WM RAHMENPROGRAMM	-	90 000	-	
790 3 661/7	VEREINSBEITRAEGE	53 542	52 700	50 939,98	SIEHE 790 3 650/1
790 3 662/5	RUSSISCHE WOCHE	-	590 000	3 000,00	
790 3 663/3	DB-WOCHENENDAKTIONEN	13 500	13 500	-	
790 3 679/0	INNERE VERRECHNUNGEN	303 570	300 370	111 721,19	
790 3 680/3	KALK. ABSCHREIBUNG	16 051	14 202	-	VERFUEGUNGSBERECHT.AMT 2
790 3 685/4	KALK. ZINSEN	14 178	14 035	-	VERFUEGUNGSBERECHT.AMT 2
790 3 707/9	ZUSCHUSS AN DEN VERKEHRSVEREIN	225 000	200 000	200 000,00	
790 3 717/6	ZUSCHUSS FUER WEIHNACHTSBE- LEUCHTUNG	-	-	40 000,00	
	SUMME AUSGABEN	3 588 462	4 304 278	2 828 621,51	
	SUMME EINNAHMEN	145 001	237 500	148 541,58	
	ZUSCHUSS UEBERSCHUSS	3 443 461	4 066 778	2 680 079,93	
		-----	-----	-----	
791	SONST.FOERDERUNG VON WIRTSCHAFT UND VERKEHR				VERFUEGUNGSBERECHT.AMT 2
	EINNAHMEN				
791 3 118/0	ERSTATTUNG VON UMSATZSTEUER	1 000	1 000	5 210,30	
791 3 210/1	ANTEIL AM GEWINN DER NOWEA	1	1	-	MEHREINN. WACHSEN ZU MIT 25,00 % BEI 791 3 641/7
	SUMME EINNAHMEN	1 001	1 001	5 210,30	
		-----	-----	-----	
	AUSGABEN				
791 3 490/2	SN NR.1 PERSOENLICHE AUSGABEN	82 210	126 400	91 699,46	
791 3 641/7	STEUERN UND ABGABEN	1	1	1 460,00	VERFUEGUNGSBERECHT.AMT 2 SIEHE 791 3 210/1 ANORDNUNGSBERECHT.AMT 2
791 3 650/6	WIRTSCHAFTSWERBUNG	35 000	66 400	28 961,18	
791 3 651/4	UNTERSUCHUNG UEBER DUESSELDORFER MESSEN	-	-	10 682,60	
791 3 661/1	VEREINSBEITRAEGE	1 504	1 504	-	
791 3 679/4	INNERE VERRECHNUNGEN	3 050	5 050	1 663,21	
791 3 680/8	KALK. ABSCHREIBUNG	265	265	-	VERFUEGUNGSBERECHT.AMT 2
791 3 685/9	KALK. ZINSEN	65	84	-	VERFUEGUNGSBERECHT.AMT 2
791 3 717/0	WEIHNACHTSBELEUCHTUNG KOE UND ALTSTADT	18 000	-	52 000,00	
	SUMME AUSGABEN	140 095	199 704	186 466,45	
	SUMME EINNAHMEN	1 001	1 001	5 210,30	
	ZUSCHUSS UEBERSCHUSS	139 094	198 703	181 256,15	
		-----	-----	-----	
810	BETEILIGUNG AN ELEKTRIZITAETSVERSORGUNGSUNTERNEHM.				VERFUEGUNGSBERECHT.AMT 2
	EINNAHMEN				
810 3 210/6	DIVIDENDE DER RWE AG,ESSEN	320 160	320 160	10 273 008,00	MEHREINN. WACHSEN ZU MIT 25,00 % BEI 810 3 640/3
810 3 211/4	GEWINNAUSSCHUETTUNG E - WERK MONHEIM	283 250	-	-	MEHREINN. WACHSEN ZU MIT 25,00 % BEI 810 3 640/3
810 3 220/3	KONZESSIONSENTGELT	3 596 700	3 024 642	2 501 976,36	
810 3 235/1	ZINSERSTATTUNG E-WERK MONHEIM	29 880	-	-	
	SUMME EINNAHMEN	4 229 990	3 344 802	12 774 984,36	
		-----	-----	-----	

Zu 790 3 658/7

Infolge Personalmangels müssen Fremdenführer des Verkehrsvereins verpflichtet werden und die Stadtrundfahrtkosten für Sondergruppen, wie Journalisten, Reisebürofachleute, hieraus bezahlt werden.

Zu 790 3 663/3

Werbeaktion in Zusammenarbeit mit den Düsseldorfer Hotels und der deutschen Bundesbahn.
Es entstehen Kosten für Druck des Wochenendgutscheinheftes, Provisionszahlungen für Zimmervermittlungen an den Verkehrsverein, Erstattung von Eintrittsgeldern an Museen, Wellenbad, usw.

Zu 791 3 650/6

Der Betrag soll wie folgt verwendet werden:

- a) Anzeigenwerbung
 - Nachwerbung Österreich
 - USA
 - Nachwerbung Kanada
 - Frankreich
 - Großbritannien
- b) Gezielte Briefaktionen
 - Japan
 - USA
 - Großbritannien

Zu 810 3 210/6

16 % Dividende aus dem RWE-Aktienbesitz von nom. 2 001 000 DM.

		ANSATZ 1975 DM	ANSATZ 1974 DM	RECHNUNG 1973 DM	ERLAEUTERUNGEN
790 3 658/7	RUND-,WOCHENENDFAHRTEN, JOURNALISTENGRUPPEN	20 000	20 000	19 827,02	
790 3 659/5	KOSTEN DER ZEITSCHRIFT -DUESSELDORF-	76 000	75 275	64 220,00	
790 3 660/9	FUSSBALL-WM RAHMENPROGRAMM	-	90 000	-	
790 3 661/7	VEREINSBEITRAEGE	53 542	52 700	50 939,98	SIEHE 790 3 650/1
790 3 662/5	RUSSISCHE WOCHE	-	590 000	3 000,00	
790 3 663/3	DB-WOCHENENDAKTIONEN	13 500	13 500	-	
790 3 679/0	INNERE VERRECHNUNGEN	303 570	300 370	111 721,19	
790 3 680/3	KALK. ABSCHREIBUNG	16 051	14 202	-	VERFUEGUNGSBERECHT.AMT 2
790 3 685/4	KALK. ZINSEN	14 178	14 035	-	VERFUEGUNGSBERECHT.AMT 2
790 3 707/9	ZUSCHUSS AN DEN VERKEHRSVEREIN	225 000	200 000	200 000,00	
790 3 717/6	ZUSCHUSS FUER WEIHNACHTSBE- LEUCHTUNG	-	-	40 000,00	
	SUMME AUSGABEN	3 588 462	4 304 278	2 828 621,51	
	SUMME EINNAHMEN	145 001	237 500	148 541,58	
	ZUSCHUSS UEBERSCHUSS	3 443 461	4 066 778	2 680 079,93	
		-----	-----	-----	
791	SONST.FOERDERUNG VON WIRTSCHAFT UND VERKEHR				VERFUEGUNGSBERECHT.AMT 2
	EINNAHMEN				
791 3 118/0	ERSTATTUNG VON UMSATZSTEUER	1 000	1 000	5 210,30	
791 3 210/1	ANTEIL AM GEWINN DER NOWEA	1	1	-	MEHREINN. WACHSEN ZU MIT 25,00 % BEI 791 3 641/7
	SUMME EINNAHMEN	1 001	1 001	5 210,30	
		-----	-----	-----	
	AUSGABEN				
791 3 490/2	SN NR.1 PERSOENLICHE AUSGABEN	82 210	126 400	91 699,46	
791 3 641/7	STEUERN UND ABGABEN	1	1	1 460,00	VERFUEGUNGSBERECHT.AMT 2 SIEHE 791 3 210/1 ANORDNUNGSBERECHT.AMT 2
791 3 650/6	WIRTSCHAFTSWERBUNG	35 000	66 400	28 961,18	
791 3 651/4	UNTERSUCHUNG UEBER DUESSELDORFER MESSEN	-	-	10 682,60	
791 3 661/1	VEREINSBEITRAEGE	1 504	1 504	-	
791 3 679/4	INNERE VERRECHNUNGEN	3 050	5 050	1 663,21	
791 3 680/8	KALK. ABSCHREIBUNG	265	265	-	VERFUEGUNGSBERECHT.AMT 2
791 3 685/9	KALK. ZINSEN	65	84	-	VERFUEGUNGSBERECHT.AMT 2
791 3 717/0	WEIHNACHTSBELEUCHTUNG KOE UND ALTSTADT	18 000	-	52 000,00	
	SUMME AUSGABEN	140 095	199 704	186 466,45	
	SUMME EINNAHMEN	1 001	1 001	5 210,30	
	ZUSCHUSS UEBERSCHUSS	139 094	198 703	181 256,15	
		-----	-----	-----	
810	BETEILIGUNG AN ELEKTRIZITAETSVERSORGUNGSUNTERNEHM.				VERFUEGUNGSBERECHT.AMT 2
	EINNAHMEN				
810 3 210/6	DIVIDENDE DER RWE AG,ESSEN	320 160	320 160	10 273 008,00	MEHREINN. WACHSEN ZU MIT 25,00 % BEI 810 3 640/3
810 3 211/4	GEWINNAUSSCHUETTUNG E - WERK MONHEIM	283 250	-	-	MEHREINN. WACHSEN ZU MIT 25,00 % BEI 810 3 640/3
810 3 220/3	KONZESSIONSENTGELT	3 596 700	3 024 642	2 501 976,36	
810 3 235/1	ZINSERSTATTUNG E-WERK MONHEIM	29 880	-	-	
	SUMME EINNAHMEN	4 229 990	3 344 802	12 774 984,36	
		-----	-----	-----	

Zu 790 3 658/7

Infolge Personalmangels müssen Fremdenführer des Verkehrsvereins verpflichtet werden und die Stadtrundfahrtkosten für Sondergruppen, wie Journalisten, Reisebürofachleute, hieraus bezahlt werden.

Zu 790 3 663/3

Werbeaktion in Zusammenarbeit mit den Düsseldorfer Hotels und der deutschen Bundesbahn.
Es entstehen Kosten für Druck des Wochenendgutscheinheftes, Provisionszahlungen für Zimmervermittlungen an den Verkehrsverein, Erstattung von Eintrittsgeldern an Museen, Wellenbad, usw.

Zu 791 3 650/6

Der Betrag soll wie folgt verwendet werden:

- a) Anzeigenwerbung
 - Nachwerbung Österreich
 - USA
 - Nachwerbung Kanada
 - Frankreich
 - Großbritannien
- b) Gezielte Briefaktionen
 - Japan
 - USA
 - Großbritannien

Zu 810 3 210/6

16 % Dividende aus dem RWE-Aktienbesitz von nom. 2 001 000 DM.

	ANSATZ 1975 DM	ANSATZ 1974 DM	RECHNUNG 1973 DM	ERLAEUTERUNGEN
AUSGABEN				
810 3 640/3 STEUERN UND ABGABEN	150 853	90 446	2 645 299,56	SIEHE 810 3 210/6 SIEHE 810 3 211/4
810 3 661/6 AN DEN VERBAND DER KOMMUNALEN AKTIONAERE DES RWE	-	-	1 560,00	
810 3 715/9 AN DEN VERBAND DER KOMMUNALEN AKTIONAERE DES RWE	-	2 924	-	
SUMME AUSGABEN	150 853	93 370	2 646 859,56	
SUMME EINNAHMEN	4 229 990	3 344 802	12 774 984,36	
ZUSCHUSS UEBERSCHUSS	4 079 137	3 251 432	10 128 124,80	
813 GASVERSORGUNGSUNTERNEHMEN				VERFUEGUNGSBERECHT. AM 31
EINNAHMEN				
813 3 220/7 KONZESSIONSENTGELT	150 000	153 025	121 703,81	
SUMME EINNAHMEN	150 000	153 025	121 703,81	
AUSGABEN				
SUMME AUSGABEN	-	-	-	
SUMME EINNAHMEN	150 000	153 025	121 703,81	
ZUSCHUSS UEBERSCHUSS	150 000	153 025	121 703,81	
815 WASSERVERSORGUNG				VERFUEGUNGSBERECHT. AM 31
EINNAHMEN				
815 3 165/0 VERWALTUNGSKOSTENBEITR. U. ERSTATT. SCHULDEND.	27 950	-	-	
815 3 210/9 GEWINNAUSSCHUETT. VERBANDSWASSERWERK LANGENFEL	D 91 920	-	-	MEHREINN. WACHSEN ZU MIT 25,00 % BEI 815 3 640/6
815 3 220/6 KONZESSIONSABGABE VERBANDSWASSERWERK LANGENFEL	D 249 764	-	-	
SUMME EINNAHMEN	369 634	-	-	
AUSGABEN				
815 3 640/6 STEUERN UND ABGABEN	22 980	-	-	SIEHE 815 3 210/9
SUMME AUSGABEN	22 980	-	-	
SUMME EINNAHMEN	369 634	-	-	
ZUSCHUSS UEBERSCHUSS	346 654	-	-	

Zu 810 3 640/3

25 % Kapitalertragsteuer von der 16 %igen RWE-Dividende von 320 160 DM und der Gewinnausschüttung des E-Werks Monheim von 283 250 DM.

Zu 813 3 220/7

Die vertraglichen Abgaben der Ruhrgas AG und der Thyssengas GmbH für ihre Lieferungen an die Konzernwerke und Industrieabnehmer im "Düsseldorfer Raum" betragen gem. Gestattungsvertrag vom 26.1.1966 = 0,0316 Pf/m³ (Betriebskubikmeter).

Zu 815 3 640/6

25 % Kapitalertragsteuer von der Gewinnausschüttung des Verbandswasserwerks Langenfeld von 91 920 DM.

	ANSATZ 1975 DM	ANSATZ 1974 DM	RECHNUNG 1973 DM	ERLAUTERUNGEN
817 KOMBINIERTER VERSORGUNGSUNTERNEHMEN				VERFUEGUNGSBERECHT. AMT 2
EINNAHMEN				
817 3 210/8	5 649 100	1 136 109	-	MEHREINN. WACHSEN ZU MIT 25,00 % BEI 817 3 640/5
817 3 211/6	-	-	39 228,90	
817 3 220/5	22 187 300	25 500 000	34 805 000,00	
817 3 221/3	-	5 108 551	13 384 121,70	
SUMME EINNAHMEN	27 836 400	31 744 660	48 228 350,60	
AUSGABEN				
817 3 640/5	1 412 275	292 549	-	SIEHE 817 3 210/8
817 3 715/0	-	-	10 000 000,00	
SUMME AUSGABEN	1 412 275	292 549	10 000 000,00	
SUMME EINNAHMEN	27 836 400	31 744 660	48 228 350,60	
ZUSCHUSS UEBERSCHUSS	26 424 125	31 452 111	38 228 350,60	
820 STRASSENBAHN - UND AUTOBUSUNTERNEHMEN				VERFUEGUNGSBERECHT. AMT 2
EINNAHMEN				
820 3 220/7	1	1	-	ERINNERUNGSPOSTEN
820 3 221/5	7 000	7 161	7 239,48	
SUMME EINNAHMEN	7 001	7 162	7 239,48	
AUSGABEN				
820 3 715/2	45 000 000	35 427 152	33 854 790,51	
SUMME AUSGABEN	45 000 000	35 427 152	33 854 790,51	
SUMME EINNAHMEN	7 001	7 162	7 239,48	
ZUSCHUSS UEBERSCHUSS	44 992 999	35 419 990	33 847 551,03	
821 STADTBAHN - GESELLSCHAFT RHEIN - RUHR MBH				VERFUEGUNGSBERECHT. AMT 2
EINNAHMEN				
KEINE EINNAHMEN				
AUSGABEN				
821 3 715/7	680 000	680 000	1 020 000,00	
SUMME AUSGABEN	680 000	680 000	1 020 000,00	
SUMME EINNAHMEN	-	-	-	
ZUSCHUSS UEBERSCHUSS	680 000	680 000	1 020 000,00	

Zu 82o 3 715/2

Von dem Ansatz entfallen auf:

- | | |
|------------------------------|---------------|
| a) den Zuschuß | 44 62o 000 DM |
| b) den Übergangstarif S-Bahn | 38o 000 DM |

Außerdem hat die Stadt Düsseldorf der Rheinischen Bahngesellschaft AG einen Nießbrauch an den im Eigentum der Stadt stehenden Stammaktien der RWE-AG von nom. 62 2o5 3oo DM eingeräumt. Durch die hierauf entfallende Dividende verbessert sich die Ertragslage der Rheinischen Bahngesellschaft AG um rd. 1o Mio DM.

		ANSATZ 1975 DM	ANSATZ 1974 DM	RECHNUNG 1973 DM	ERLAEUTERUNGEN
822	FLUGHAFEN				VERFUEGUNGSBERECHT. AMT...
	EINNAHMEN				
822 3 140/4	PACHTEN	3 592 511	3 520 000	514 811,00	
822 3 205/2	ZINSEN AUS GESELLSCHAFTERDAR- LEHEN	2 565 608	2 480 000	916 230,00	
	SUMME EINNAHMEN	6 158 119	6 000 000	1 431 041,00	
	AUSGABEN				
822 3 640/6	UMSATZSTEUER	-	-	164 597,46	
	SUMME AUSGABEN	-	-	164 597,46	
	SUMME EINNAHMEN	6 158 119	6 000 000	1 431 041,00	
	ZUSCHUSS UEBERSCHUSS	6 158 119	6 000 000	1 266 443,54	
823	SONSTIGE VERKEHRSUNTERNEHMEN				VERFUEGUNGSBERECHT. AMT...
	EINNAHMEN				
823 3 210/3	DIVIDENDE DER KOELN-D'DORF. D. RHEINSCHIFFFAHRT AG.	1	-	-	
	SUMME EINNAHMEN	1	-	-	
	AUSGABEN				
823 3 640/0	STEUERN UND ABGABEN	1	-	-	
	SUMME AUSGABEN	1	-	-	
	SUMME EINNAHMEN	1	-	-	
	ZUSCHUSS UEBERSCHUSS	-	-	-	
824	HAFEN - UND UMSCHLAGSUNTERNEHMEN				VERFUEGUNGSBERECHT. AMT...
	EINNAHMEN				
824 3 210/8	GEWINNABLIEFERUNG 1972	-	207 461	168 683,20	
	SUMME EINNAHMEN	-	207 461	168 683,20	
	AUSGABEN				
824 3 715/0	VERLUSTABDECKUNG U.A.	-	16 860	894 274,20	
	SUMME AUSGABEN	-	16 860	894 274,20	
	SUMME EINNAHMEN	-	207 461	168 683,20	
	ZUSCHUSS UEBERSCHUSS	-	190 601	725 591,00	
825	BAHNEN DER STADT MONHEIM GMBH				VERFUEGUNGSBERECHT. AMT...
	EINNAHMEN				
	KEINE EINNAHMEN				

AMT 1

AMT 2

AMT 3

AMT 4

	ANSATZ 1975 DM	ANSATZ 1974 DM	RECHNUNG 1973 DM	ERLAUTERUNGEN
825 3 715/5	AUSGABEN			
	467 347	-	-	
	VERLUSTABDECKUNG U.A.			
	467 347	-	-	
	SUMME AUSGABEN			
	SUMME EINNAHMEN			
	467 347	-	-	
	ZUSCHUSS			
	UEBERSCHUSS			
840	RHEINHALLE			VERFUEGUNGSBERECHT. AMT B
	EINNAHMEN			
840 3 110/0	160 000	145 000	109 481,08	
840 3 111/9	80 000	70 000	66 446,81	
840 3 112/7	65 000	65 000	53 475,95	MEHREINN. WACHSEN ZU BEI 840 3 651/0
840 3 119/4	1 000	300	972,27	
840 3 130/5	400	400	366,30	
840 3 159/3	200	200	-	
840 3 167/4	6 000	2 500	7 236,33	
840 3 169/0	93 230	33 730	61 644,96	
	405 830	317 130	299 623,70	
	SUMME EINNAHMEN			
	405 830	317 130	299 623,70	
	AUSGABEN			
840 3 490/8	201 370	207 800	139 154,45	VERFUEGUNGSBERECHT. AMT B GEGENS.DECKUNGSFAEHIG MIT 840 3 501/7
840 3 500/9	115 000	80 000	36 500,00	
840 3 501/7	16 500	16 500	10 196,18	VERFUEGUNGSBERECHT. AMT B GEGENS.DECKUNGSFAEHIG MIT 840 3 500/9
840 3 522/0	1 000	7 000	6 500,00	
840 3 523/8	1 000	4 000	-	
840 3 525/4	1 000	4 000	835,43	
840 3 540/8	108 000	78 000	74 447,47	VERFUEGUNGSBERECHT. AMT B
840 3 541/6	30 000	29 000	28 781,59	
840 3 542/4	3 700	2 661	2 366,54	
840 3 560/2	400	300	245,30	
840 3 640/4	20 000	20 000	14 579,64	VERFUEGUNGSBERECHT. AMT B
840 3 642/0	8 534	8 534	-	
840 3 650/1	8 000	4 000	4 776,26	
840 3 651/0	40 000	40 000	29 107,70	SIEHE 840 3 112/7
840 3 669/2	300	300	68,42	
840 3 679/0	103 620	103 300	92 195,86	VERFUEGUNGSBERECHT. AMT B
840 3 680/3	74 615	74 775	-	VERFUEGUNGSBERECHT. AMT B
840 3 685/4	127 896	124 584	-	
	860 935	804 754	439 754,84	
	SUMME AUSGABEN			
	SUMME EINNAHMEN			
	405 830	317 130	299 623,70	
	ZUSCHUSS			
	UEBERSCHUSS			
	455 105	487 624	140 131,14	
	455 105	487 624	140 131,14	
841	MESSEHALLEN			VERFUEGUNGSBERECHT. AMT B
	EINNAHMEN			
841 3 110/5	20 000	10 000	25 300,55	
841 3 119/9	100 000	150 000	110 532,66	
841 3 140/7	1 000 000	1 000 000	648 973,13	
841 3 141/5	1 000	1 000	6 768,67	

Zu 840 3 500/9

Bis zum Umbau der Rheinhalle sind noch dringende Reparaturarbeiten erforderlich.

Zu 841 3 140/7

und

zu 841 3 167/9

Aufgrund fester Dauermietverträge und zu erwartender kleinerer Ausstellungen, die zum Teil im neuen Messegelände terminlich nicht untergebracht werden können, sind Mehreinnahmen zu erwarten.

		ANSATZ 1975 DM	ANSATZ 1974 DM	RECHNUNG 1973 DM	ERLAEUTERUNGEN
841 3 144/0	PACHT ARAL AG.	70 000	70 000	65 431,50	
841 3 159/8	VERMISCHTE EINNAHMEN	8 000	3 000	13 659,05	
841 3 167/9	ERSATZL. V. STROM, GAS, WASSER U. HEIZUNGSKOSTEN	520 000	400 000	251 048,55	
841 3 169/5	INNERE VERRECHNUNGEN	55 250	67 750	51 426,90	
	SUMME EINNAHMEN	1 774 250	1 701 750	1 173 141,01	
AUSGABEN					
841 3 490/2	SN NR.1 PERSOENLICHE AUSGABEN	224 820	265 500	263 340,11	
841 3 500/3	UNTERHALTUNG DES ALTEN MESSE- GELAENDES	200 000	240 805	136 752,35	VERFUEGUNGSBERECHT. AMT B GEGENS.DECKUNGSFAEHIG MIT 841 3 521/6, 841 3 522/4
841 3 511/9	INSTANDSETZ. VON PLAETZEN VOR DEN MESSEHALLEN	20 000	10 000	6 139,23	
841 3 521/6	UNTERH.VON EINRICHTUNGEN DER NACHRICHTENTECHNIK	4 000	3 000	3 000,00	VERFUEGUNGSBERECHT. AMT B GEGENS.DECKUNGSFAEHIG MIT 841 3 500/3, 841 3 522/4
841 3 522/4	UNTERHALTUNG DES MOBILIARS	4 000	2 000	1 812,27	VERFUEGUNGSBERECHT. AMT B GEGENS.DECKUNGSFAEHIG MIT 841 3 500/3, 841 3 521/6
841 3 523/2	BESCHAFFUNG VON MOBILIAR	-	55 000	-	
841 3 524/0	BESCHAFF. V. FEUERLOESCHGERAET, SCHLAEUCHEN USW.	5 000	900	822,38	VERFUEGUNGSBERECHT. AMT B GEGENS.DECKUNGSFAEHIG MIT 841 3 525/9, 841 3 527/5
841 3 525/9	BESCHAFF. V. ELEKTROGERAETEN	10 000	2 000	-	GEGENS.DECKUNGSFAEHIG MIT 841 3 524/0, 841 3 527/5
841 3 526/7	BESCHAFF. EINES LUFTKOMPRESS.	-	-	1 166,95	
841 3 527/5	BESCHAFFUNG VON MOBILIAR	100 000	-	-	VERFUEGUNGSBERECHT. AMT B GEGENS.DECKUNGSFAEHIG MIT 841 3 524/0, 841 3 525/9
841 3 531/3	ERBBAUZINSEN PARKHAUS FISCHER- STR.	65 468	65 468	-	
841 3 532/1	RUECKZAHL. ZUVIEL ERHALTENER UMSATZPACHT	-	-	123 729,97	
841 3 540/2	ENERGIEVERSORGUNG	517 000	420 000	248 443,71	VERFUEGUNGSBERECHT. AMT B
841 3 541/0	STEUERN UND ABGABEN	370 000	360 000	309 180,12	
841 3 640/9	UMSATZSTEUER	150 000	185 000	132 760,67	
841 3 641/7	ABGABEN NACH DEM LAG	43	43	42,52	VERFUEGUNGSBERECHT. AMT B
841 3 651/4	VERGUET. AN GARDEROBEN- UND TOILETTENPERSONAL	20 000	15 000	19 234,60	
841 3 652/2	HERRICHT. D. MESSEHALLE D FUER KONGRESSE USW.	55 000	45 000	20 608,12	
841 3 653/0	SONST.SAECHL. VERWALTUNGS AUSG.	3 000	2 000	21 453,51	
841 3 661/1	VERMISCHTE AUSGABEN	1 500	1 500	385,72	
841 3 679/4	INNERE VERRECHNUNGEN	159 050	175 400	243 178,63	
841 3 680/8	KALK. ABSCHREIBUNG	1 452 317	1 357 967	-	VERFUEGUNGSBERECHT. AMT B
841 3 685/9	KALK. ZINSEN	3 931 464	4 012 175	-	VERFUEGUNGSBERECHT. AMT B
841 3 716/2	BETRIEBSKOSTENZUSCHUSS PARK- HAUS	40 000	140 000	23 796,91	
	SUMME AUSGABEN	7 332 662	7 358 758	1 512 940,75	
	SUMME EINNAHMEN	1 774 250	1 701 750	1 173 141,01	
	ZUSCHUSS	5 558 412	5 657 008	339 799,74	
	UEBERSCHUSS	-	-	-	
842 GASTSTAETTEN					
EINNAHMEN					
842 3 110/0	GEBUEHR F.D. BENUTZUNG D. RHEINHALLENKUECHE	5 550	5 550	5 550,00	
842 3 119/3	ERSTATTUNG VON UMSATZSTEUER	100	185 000	121,82	
842 3 130/4	EINNAHMEN AUS VERKAEUFEN	50	50	-	
842 3 140/1	PACHT RHEINTERRASSE D -DORF	180 000	46 000	106 953,89	
842 3 141/0	PACHT SCHAUSPIELHAUSGASTST.	60 000	65 000	66 987,05	
842 3 143/6	PACHT FISCHERHAUS	11 000	9 000	11 383,45	
842 3 144/4	PACHT VOLKSGARTEN-RESTAURANT	20 000	20 000	23 848,75	
842 3 145/2	PACHT BUNKERHOTEL KASERNENSTR.	-	11 250	15 000,00	
842 3 146/0	PACHT HAUS RHEINPARK	20 000	20 000	22 301,74	
842 3 147/9	PACHT TROTZKOPF	-	8 092	55 119,74	
842 3 148/7	PACHT AUSSTELLUNGSRESTAURANT	50 000	65 000	49 655,14	

Zu 841 3 511/9

Durch die Dauervermietungen werden die Straßen innerhalb des Messegeländes laufend durch schwere LKW befahren. Es sind dringend Reparaturen an den Straßendecken durchzuführen.

Zu 841 3 527/5

Beschaffung von Tischen für die D-Halle

Zu 841 3 540/2

Infolge teilweiser Dauervermietung ist ein erhöhter Strombedarf erforderlich. Entsprechende Mehreinnahmen bei Nr. 841 3 167/9.

Zu 841 3 652/2

Der Mehrbedarf ist erforderlich, weil die Kongreßhalle im nächsten Jahr mehr genutzt wird.

Zu 841 3 716/2

Mehrbedarf infolge erhöhter Lohn- und Reparaturkosten.

Zu 842 3 140/1

Durch die Modernisierung der Rheinterrasse wird mit einer stärkeren Inanspruchnahme gerechnet.

Zu 842 3 141/0

Geringerer Umsatz in der Schauspielhausgaststätte, da die Veranstaltungen des Schauspielhauses weniger besucht werden.

Zu 842 3 143/6

Der Ansatz entspricht der Ist-Einnahme 1973.

Zu 842 3 148/7

Der Ansatz entspricht der Ist-Einnahme 1973.

	ANSATZ 1975 DM	ANSATZ 1974 DM	RECHNUNG 1973 DM	ERLAEUTERUNGEN
842 3 149/5	75 000	85 000	79 062,93	
842 3 159/2	20	1 520	-	
842 3 206/8	29 511	30 248	30 934,79	
842 3 261/0	-	1 654	-	
	-----	-----	-----	
SUMME EINNAHMEN	451 231	553 364	466 919,30	
	-----	-----	-----	
AUSGABEN				
842 3 500/8	10 000	32 000	44 804,51	UEBERTRAGBAR
842 3 501/6				
842 3 520/2	20 000	35 000	18 542,24	VERFUEGUNGSBERECHT. AMT 1
842 3 521/0	2 000	2 000	1 916,80	
842 3 522/9	-	5 000	11 178,57	
842 3 540/7	-	-	12 004,13	VERFUEGUNGSBERECHT. AMT 1
842 3 541/5	3 500	4 000	2 292,02	
842 3 560/1	23 000	48 500	30 002,07	
842 3 640/3	50	50	-	
842 3 641/1	-	1	-	
842 3 642/0	128 651	65 400	26 851,24	VERFUEGUNGSBERECHT. AMT 1
842 3 643/8	9 670	9 670	296,95	
842 3 661/6	-	-	7 042,86	
842 3 679/9	100	100	-	
842 3 680/2	99 740	9 690	61 055,01	VERFUEGUNGSBERECHT. AMT 1
842 3 685/3	426 718	274 085	-	VERFUEGUNGSBERECHT. AMT 1
	617 452	361 469	-	
	-----	-----	-----	
SUMME AUSGABEN	1 340 881	846 965	215 986,40	
SUMME EINNAHMEN	451 231	553 364	466 919,30	
	-----	-----	-----	
ZUSCHUSS	889 650	293 601	-	
UEBERSCHUSS	-	-	250 932,90	
	-----	-----	-----	

843

PHILIPS-HALLE

VERFUEGUNGSBERECHT. AMT 1

EINNAHMEN

843 3 110/4	ENTGELTE FUER DIE BENUTZUNG DER HALLE	675 000	337 500	-	
843 3 111/2	AUS VERANSTALTUNGEN	20 000	10 000	-	
843 3 112/0	EINNAHMEN AUS GARDEROBE	30 000	15 000	-	
843 3 113/9	PARKPLATZGEBUEHREN	50 000	25 000	-	
843 3 114/7	VORVERKAUFSGEBUEHREN	60 000	30 000	-	
843 3 119/8	ERSTATTUNG VON UMSATZSTEUER	20 000	10 000	4 866,17	
843 3 140/6	PACHT AUS HOTEL- UND GASTSTAETTENBETRIEB	60 000	30 000	-	
843 3 141/4	EINNAHMEN AUS WERBUNG	100 000	50 000	-	
843 3 159/7	VERMISCHTE EINNAHMEN	6 000	3 000	-	
843 3 167/8	ERSATZLEISTUNGEN DRITTER	100 000	50 000	-	
		-----	-----	-----	
SUMME EINNAHMEN	1 121 000	560 500	4 866,17		
	-----	-----	-----		

AUSGABEN

843 3 416/2	VERGUETUNG F. AUSHILFSKRAEFTE	210 000	105 000	-	
843 3 490/1	SN NR. 1 PERSOENLICHE AUSGABEN	475 000	305 800	-	
843 3 500/2	UNTERHALTUNG DER GEBAEUDE	30 000	15 000	-	VERFUEGUNGSBERECHT. AMT 1
843 3 501/0	UNTERHALT. DER HEIZUNGS- U. SANTAERANLAGEN USW	10 000	10 000	-	VERFUEGUNGSBERECHT. AMT 1
843 3 502/9	UNTERHALTUNG DER STRASSEN UND PLAETZE	5 000	2 500	-	
843 3 520/7	UNTERHALT. DER ELEKTROANLAGEN UND -GERAETE	30 000	15 000	-	VERFUEGUNGSBERECHT. AMT 1
843 3 521/5	UNTERHALT. D. EINRICHT. D. NACHRICHTENTECHNIK	10 000	4 200	-	VERFUEGUNGSBERECHT. AMT 1
843 3 522/3	UNTERHALTUNG DES MOBILIARS	10 000	5 000	-	VERFUEGUNGSBERECHT. AMT 1
843 3 523/1	BESCHAFFUNG VON MOBILIAR	1 000	1 000	-	VERFUEGUNGSBERECHT. AMT 1
843 3 524/0	BESCHAFF. V. FEUERLOESCH- UND SANITAERTECHN. GERAET	2 000	1 000	-	VERFUEGUNGSBERECHT. AMT 1
843 3 525/8	BESCHAFF. V. ELEKTROGERAETEN	30 000	15 000	-	VERFUEGUNGSBERECHT. AMT 1
843 3 526/6	BESCHAFF. V. EINRICHT. D. NACHRICHTENTECHNIK	10 000	5 800	-	VERFUEGUNGSBERECHT. AMT 1
843 3 528/2	BESCHAFFUNG VON BUEROMASCHINEN	1 500	1 500	-	VERFUEGUNGSBERECHT. AMT 1
843 3 529/0	UNTERHALTUNG DER MASCHINEN	20 000	-	-	
843 3 530/4	MIETEN UND PACHTEN	35 000	12 500	-	

Zu 842 3 149/5

Bei der Veranschlagung wurde das Rechnungsergebnis 1973 berücksichtigt.

Zu 842 3 540/7

Mehrbedarf infolge Verteuerung des Heizöls.

Zu 842 3 641/1

Es sind vorgesehen 35 000 DM für Mehrwertsteuer und 9 700 DM für Gewerbe- und Lohnsummensteuer.

		ANSATZ 1975 DM	ANSATZ 1974 DM	RECHNUNG 1973 DM	ERLAEUTERUNGEN
843 3 540/1	STEUERN UND ABGABEN	50 000	42 436	38 313,00	
843 3 541/0	ENERGIEVERSORGUNG	155 000	77 500	-	VERFUEGUNGSBERECHT.AMT 1
843 3 542/8	BEWACHUNGSKOSTEN	10 000	5 000	-	
843 3 560/6	DIENST- UND SCHUTZKLEIDUNG	3 000	1 500	-	
843 3 570/3	HILFS- UND BETRIEBSSTOFFE	30 000	15 000	-	
843 3 640/8	MEHRWERTSTEUER	1	-	-	
843 3 651/3	BETREUUNGSGEBUEHR NOWEA	-	50 000	-	
843 3 652/1	MASSESCHULDEN ANLAESSLICH DES KONKURSES	-	115 242	250 000,00	
843 3 653/0	VERANSTALTUNGEN	200 000	110 000	-	
843 3 669/6	VERMISCHTE AUSGABEN	2 000	1 000	-	
843 3 679/3	INNERE VERRECHNUNGEN	130 200	81 200	-	
843 3 680/7	KALK. ABSCHREIBUNG	490 000	490 000	-	VERFUEGUNGSBERECHT.AMT 2
843 3 685/8	KALK. ZINSEN	574 000	608 048	-	VERFUEGUNGSBERECHT.AMT 2
843 3 717/0	BETRIEBSKOSTENZUSCHUESSE	-	1 500 000	-	
	SUMME AUSGABEN	2 523 701	3 596 226	288 313,00	
	SUMME EINNAHMEN	1 121 000	560 500	4 866,17	
	ZUSCHUSS	1 402 701	3 035 726	283 446,83	
	UEBERSCHUSS	-	-	-	
870	STADT-SPARKASSE				VERFUEGUNGSBERECHT.AMT 2
	EINNAHMEN				
870 3 164/0	ERSTATTUNG ANTEILIGER PERSONALKOSTEN	15 000	14 110	15 287,88	ANORDNUNGSBERECHT.AMT 1
870 3 165/9	ERSATZLEISTUNG DER STADT-SPAR- KASSE	480 300	595 890	500 309,32	ANORDNUNGSBERECHT.AMT 1
870 3 210/8	GEWINNABLIEFERUNG	1	594 535	827 047,95	
	SUMME EINNAHMEN	495 301	1 204 535	1 342 645,15	
	AUSGABEN				
870 3 490/9	SN NR.1 PERSOENLICHE AUSGABEN	495 300	610 000	515 597,20	
	SUMME AUSGABEN	495 300	610 000	515 597,20	
	SUMME EINNAHMEN	495 301	1 204 535	1 342 645,15	
	ZUSCHUSS	-	-	-	
	UEBERSCHUSS	1	594 535	827 047,95	
871	SONSTIGE WIRTSCHAFTLICHE UNTERNEHMEN				VERFUEGUNGSBERECHT.AMT 2
	EINNAHMEN				
871 3 210/2	DIVIDENDE DER INDUSTRIETER- RAINS D'DORF-REISH.AG.	1	2 598 200	-	MEHREINN. WACHSEN ZU MIT 25,00 % BEI 871 3 640/0
	SUMME EINNAHMEN	1	2 598 200	-	
	AUSGABEN				
871 3 640/0	STEUERN UND ABGABEN	1	669 037	-	SIEHE 871 3 210/2
	SUMME AUSGABEN	1	669 037	-	
	SUMME EINNAHMEN	1	2 598 200	-	
	ZUSCHUSS	-	-	-	
	UEBERSCHUSS	-	1 929 163	-	

MT 6

MT 2
MT 2

MT 2

MT 11

MT 11

MT 8

MT

		ANSATZ 1975 DM	ANSATZ 1974 DM	RECHNUNG 1973 DM	ERLAEUTERUNGEN
880	WOHN- UND GESCHAFTSGRUNDSTUECKE				VERFUEGUNGSBERECHT. AMT...
	EINNAHMEN				
880 3 141/5	MIETEN	17 387 066	14 457 614	13 329 299,84	
880 3 150/4	RUECKVERGUET. ZUVIEL GEZAHLT. STEUERN UND ABGABEN	500	500	3 437,78	
880 3 151/2	RUECKZAHLUNG NICHT BENOETIGTER MITTEL F. WERTVERB.	1	-	13 527,48	
880 3 152/0	RUECKFLUESSE ZUVIEL GEZAHLTER ZINSEN UND TILGUNG	-	400	-	
880 3 159/8	VERMISCHTE EINNAHMEN	1 100	500	390,00	
880 3 166/0	ERSATZL. A.D. FEUERVERSICH. F. BRANDSCHAEDEN	-	-	35 500,00	
880 3 167/9	ERSATZLEISTUNGEN DRITTER	-	1 724 948	1 624 228,55	
880 3 169/5	INNERE VERRECHNUNGEN	-	-	163 037,13	
880 3 207/1	DARLEHNSZINSEN AUS ERBAUKLEIN- SIEDLUNGSSTELLEN	2 600	3 300	4 401,09	
	SUMME EINNAHMEN	17 391 267	16 187 262	15 173 821,87	
	AUSGABEN				
880 3 500/3	UNTERHALTUNG DER GEBAEUDE	4 776 000	6 024 000	4 376 000,00	UEBERTRAGBAR
880 3 501/1	UNTERHALTUNG DER HEIZUNGS-ANLAGEN USW.	280 000	302 000	249 121,88	VERFUEGUNGSBERECHT. AMT...
880 3 502/0	UNTERHALT. DER GRUENANLAGEN	100 000	100 000	89 653,92	
880 3 520/8	UNTERHALTUNG DES MOBILIARS	4 000	4 000	2 973,63	
880 3 521/6	BESCHAFFUNG VON MOBILIAR	5 000	4 000	3 991,87	
880 3 522/4	BESCHAFF. V. FEUERLOESCHGERAET, SCHLAEUCHEN USW.	1 500	1 500	199,26	
880 3 540/2	ENERGIEVERSORGUNG	2 235 500	1 700 000	1 462 148,71	VERFUEGUNGSBERECHT. AMT...
880 3 541/0	ABBRUCH VON BARACKEN DER STAHLHAUSSIEDLUNG WERSTEN	132 000	300 000	399,60	
880 3 542/9	AUFWENDUNGEN F. GEMEINSCHAFTS- ANTENNEN	136 000	128 500	64 088,08	
880 3 543/7	STEUERN UND ABGABEN	1 828 800	1 900 000	1 500 817,19	
880 3 544/5	STEUERN F. VORSTAEDT. KLEIN- SIEDLUNGEN	160	170	148,76	
880 3 546/1	SCHORNSTEINFEGERGEUEHEN USW.	115 000	102 300	90 508,22	
880 3 547/0	FORTSCHREIBUNGS- UND VERMES- SUNGSKOSTEN USW.	500	500	10,00	
880 3 548/8	UMMIETUNGS- U. RAEUMUNGSKOSTEN	30 000	20 000	24 217,76	UEBERTRAGBAR
880 3 549/6	LEISTUNGEN FUER HYPOTHEKENGE- WINNABGABE	122 805	122 805	122 804,16	
880 3 640/9	ABGABEN NACH DEM LAG	367 299	366 273	392 329,17	VERFUEGUNGSBERECHT. AMT...
880 3 641/7	GESTUNDETE VERMOEGENSABGABE	114 550	114 550	114 550,00	VERFUEGUNGSBERECHT. AMT...
880 3 650/6	STUNDUNGS- UND VERZUGSKOSTEN	100	100	-	
880 3 651/4	REINIG. DER BETTWAESCHE DES LEDIGENHEIMS	8 000	8 000	6 675,08	
880 3 652/2	FESTSTELLUNG DER GEBAEUDEWERTE	-	10 000	-	
880 3 653/0	KOSTEN EINES VERGLEICHS	-	90 000	-	
880 3 661/1	VERMISCHTE AUSGABEN	1 150	1 000	362,73	
880 3 679/4	INNERE VERRECHNUNGEN	1 463 990	1 360 796	-	
880 3 680/8	KALK. ABSCHREIBUNG	1 969 240	1 969 240	-	VERFUEGUNGSBERECHT. AMT...
880 3 685/9	KALK. ZINSEN	5 725 969	5 824 431	-	VERFUEGUNGSBERECHT. AMT...
	SUMME AUSGABEN	19 417 563	20 454 165	8 501 000,02	
	SUMME EINNAHMEN	17 391 267	16 187 262	15 173 821,87	
	ZUSCHUSS	2 026 296	4 266 903	-	
	UEBERSCHUSS	-	-	6 672 821,85	
881	SONSTIGES GRUNDVERMOEGEN				VERFUEGUNGSBERECHT. AMT...
	EINNAHMEN				
881 3 100/2	EINNAHMEN DES JAGDBEIRATES	10 000	9 200	10 000,00	
881 3 130/4	EINNAHMEN AUS HOLZVERKAUF	4 000	10 000	3 652,20	
881 3 140/1	PACHTEN	2 662 000	2 100 000	2 482 678,61	
881 3 141/0	JAGDPACHTGELDER	8 550	8 000	8 723,81	
881 3 142/8	FISCHEREIPACHT	3 000	2 000	3 330,00	
881 3 143/6	ERBBAUZINSEN, ZINSEN VON KAUF- PREISRESTEN USW.	1 513 457	1 548 468	1 642 113,10	
881 3 150/9	RUECKVERGUET. ZUVIEL GEZAHLT. STEUERN UND ABGABEN	1 000	1 000	21 201,94	
881 3 151/7	PRAEEMIE D. LANDESJAGDAMTES F. WILDTAUBENABSCHUSS	300	300	300,00	MEHREINN. WACHSEN ZU 881 3 655/1
881 3 152/5	AUS ABGERECHN. BAUMASSNAHMEN	30 000	10 000	-	

Zu 88o 3 141/5

Die Nrn. 88o 3 141/5 und 88o 3 167/9 wurden zusammengefaßt.
Mehreinnahmen durch Neuvermietungen, durch Anpassen der Mieten an Vergleichsmieten, durch Zuschlag für Bädereibau sowie durch Erhöhung der Mieten im Ledigenheim.
Die Einnahmen der einzugliedernden Gemeinden wurden berücksichtigt.

Zu 88o 3 5oo/3

Mehrbedarf infolge steigender Lohn- und Materialkosten.

Zu 88o 3 54o/2

Der Mehrbedarf ist durch die Erhöhung der Kosten für Strom, Gas und Wasser begründet. Außerdem kommt der Verbrauch für die 16o Wohnungen der Stahlhaussiedlung Wersten hinzu.

Zu 88o 3 542/9

Für die laufende Unterhaltung der Gemeinschaftsantennen.

Zu 88o 3 543/7

Der Mehrbedarf ist durch Erhöhung der Gebührensätze bei der Müllabfuhr- und Straßenreinigungsgebühr erforderlich geworden.

Zu 881 3 14o/1

Die Nrn. 881 3 14o/1 und 881 3 167/3 wurden zusammengefaßt.
Mehreinnahmen durch Neuverpachtung und Pachtzinserhöhung.
Die Einnahmen der einzugliedernden Gemeinden wurden berücksichtigt.

Zu 881 3 143/6

Von dem Ansatz entfallen auf:

Erbbauzinsen	1 35o 0oo DM
Zinsen von Kaufpreisresten	159 217 DM

Der Rückgang des Erbbauzinses für 1975 ist auf den Verkauf von Erbbaugrundstücken zurückzuführen.
(1974 : 1 495 468 DM). Der Ansatz der Zinsen von Kaufpreisresten entspricht der vereinbarten Zinsleistung.

	ANSATZ 1975 DM	ANSATZ 1974 DM	RECHNUNG 1973 DM	ERLAEUTERUNGEN
881 3 159/2	500	650	-	
881 3 167/3	-	46 000	231 066,75	
881 3 169/0	-	-	204 030,50	
881 3 261/0	5 000	28 000	59 166,95	
	-----	-----	-----	
SUMME EINNAHMEN	4 237 807	3 763 618	4 666 263,86	
	-----	-----	-----	
AUSGABEN				
881 3 500/8	70 000	85 000	75 000,00	UEBERTRAGBAR
881 3 501/6				
	90 750	160 000	45 578,73	
881 3 530/0	1 000	1 500	504,45	
881 3 531/8	1 215	-	-	
881 3 540/7	36 000	40 000	30 019,51	VERFUEGUNGSBERECHT. AMT
881 3 541/5	729 600	1 370 000	541 539,12	
881 3 542/3				
	420 000	160 000	353 431,04	UEBERTRAGBAR
881 3 543/1	249 000	125 000	49 919,14	
881 3 544/0	-	630 000	-	
881 3 545/8	65 712	48 000	48 618,00	
881 3 546/6	-	75 000	-	
881 3 570/9	40 000	40 000	28 045,40	
881 3 640/3	269 336	269 336	269 335,50	VERFUEGUNGSBERECHT. AMT
881 3 650/0	500	15 875	278,94	
881 3 651/9				
	845	295	2 022,70	
881 3 652/7	56	56	55,50	
881 3 653/5	10 000	10 000	8 001,21	
881 3 654/3	11 000	15 000	9 843,90	
881 3 655/1	300	300	300,00	SIEHE 881 3 151/7
881 3 656/0	12 000	12 000	8 694,15	
881 3 657/8	-	384	348,33	
881 3 658/6	-	2 000	-	
881 3 669/1	500	200	555,56	
881 3 679/9	154 377	154 377	124 500,00	
881 3 717/5	2 000	1 000	-	
	-----	-----	-----	
SUMME AUSGABEN	2 164 191	3 215 323	1 596 591,18	
SUMME EINNAHMEN	4 237 807	3 763 618	4 666 263,86	
	-----	-----	-----	
ZUSCHUSS	-	-	-	
UEBERSCHUSS	2 073 616	548 295	3 069 672,68	
	-----	-----	-----	
890 ALLGEMEINE STIFTUNGEN				VERFUEGUNGSBERECHT. AMT
EINNAHMEN				
KEINE EINNAHMEN				
AUSGABEN				
890 3 700/0	83	83	83,00	
	-----	-----	-----	
SUMME AUSGABEN	83	83	83,00	
SUMME EINNAHMEN	-	-	-	
	-----	-----	-----	
ZUSCHUSS	83	83	83,00	
UEBERSCHUSS	-	-	-	
	-----	-----	-----	

Zu 881 3 500/8

Im Jahre 1975 müssen u.a. an 2 Gutshöfen erhebliche Instandsetzungsarbeiten durchgeführt werden.

Zu 881 3 541/5

Mehrbedarf infolge der Erhöhung der Gebührensätze bei der Straßenreinigungsgebühr und durch Grundstücksankäufe.

Zu 881 3 542/3

Die Nrn. 881 3 542/3 und 881 3 544/o wurden zusammengefaßt.

Zu 881 3 570/9

Nach dem Kulturplan sind im Kalkumer Wald 4 ha Neukulturen und Nachbesserungen vorgesehen.

Zu 881 3 654/3

Durch den Abbruch von Behelfsheimen ist mit einer Wenigereinnahme an Wohnlaubengebühr zu rechnen. Somit verringert sich auch die Vergütung für den Einzug der Gebühren.

		ANSATZ 1975 DM	ANSATZ 1974 DM	RECHNUNG 1973 DM	ERLAEUTERUNGEN
891	WILHELM-SCHIFFER -STIFTUNG				VERFUEGUNGSBERECHT. AMT 2
	EINNAHMEN				
891 3 140/5	MIETEN	195 290	160 450	153 539,86	MEHREINN. WACHSEN ZU BE: 891 3 500/1
891 3 141/3	PACHTEN	600	600	600,00	
891 3 159/6	VERMISCHTE EINNAHMEN	10	10	40,00	
891 3 167/7	ERSATZLEISTUNGEN DRITTER	-	17 090	13 726,41	
891 3 178/2	ZINSERTRAG DES STIFTUNGSVER- MOEGENS	52 762	28 525	34 005,50	ANORDNUNGSBERECHT. AMT 2
	SUMME EINNAHMEN	248 662	206 675	201 911,77	
	AUSGABEN				
891 3 500/1	UNTERHALTUNG DER GEBAEUDE	60 000	50 000	48 828,25	SIEHE 891 3 140/5 UEBERTRAGBAR
891 3 501/0	UNTERHALTUNG DER HEIZUNGS-ANLAGEN USW.	4 000	4 000	-	VERFUEGUNGSBERECHT. AMT 2
891 3 520/6	UNTERHALTUNG DES MOBILIARS	300	100	-	VERFUEGUNGSBERECHT. AMT 2
891 3 540/0	ENERGIEVERSORGUNG	26 000	18 000	13 627,41	
891 3 541/9	STEUERN UND ABGABEN	13 000	13 000	68 600,20	
891 3 542/7	AUFWENDUNGEN F. GEMEINSCHAFTS- ANTENNEN	1 680	1 680	-	
891 3 543/5	SCHORNSTEINFEGERGEBUEHEN USW.	950	845	731,61	
891 3 544/3	UMMIETUNGS- U. RAEUMUNGSKOSTEN	350	200	-	
891 3 641/5	KOERPERSCHAFTSTEUER	30 800	28 688	-	VERFUEGUNGSBERECHT. AMT 2
891 3 661/0	VERMISCHTE AUSGABEN	50	50	-	
891 3 679/2	INNERE VERRECHNUNGEN	13 185	14 158	13 323,00	
	SUMME AUSGABEN	150 315	130 721	145 110,47	
	SUMME EINNAHMEN	248 662	206 675	201 911,77	
	ZUSCHUSS UEBERSCHUSS	- 98 347	- 75 954	- 56 801,30	
892	ADERSSCHE WOHNUNGSSTIFTUNG				VERFUEGUNGSBERECHT. AMT 2
	EINNAHMEN				
892 3 140/0	VON PLAKATANSCHLAGGES. USW.	-	-	4 750,00	
892 3 141/8	MIETEN	961 760	855 500	1 041 253,66	MEHREINN. WACHSEN ZU BE: 892 3 500/6
892 3 150/7	RUECKVERGUET. ZUVIEL GEZAHLT. STEUERN UND ABGABEN	10	10	-	
892 3 159/0	VERMISCHTE EINNAHMEN	10	10	-	
892 3 167/1	ERSATZLEISTUNGEN DRITTER	-	58 414	45 106,08	
892 3 178/7	ZINSERTRAG DES STIFTUNGSVER- MOEGENS	20 517	12 499	14 921,40	ANORDNUNGSBERECHT. AMT 2
	SUMME EINNAHMEN	982 297	926 433	1 106 031,14	
	AUSGABEN				
892 3 500/6	UNTERHALTUNG DER GEBAEUDE	485 000	450 000	350 000,00	SIEHE 892 3 141/8 UEBERTRAGBAR
892 3 510/3	UNTERHALT. DER GRUENANLAGEN	6 000	6 000	4 913,86	
892 3 520/0	UNTERHALTUNG DES MOBILIARS	200	200	-	
892 3 521/9	BESCHAFFUNG VON INVENTAR UND GERAETEN	400	400	571,76	VERFUEGUNGSBERECHT. AMT 2
892 3 540/5	ENERGIEVERSORGUNG	55 000	50 000	44 759,78	
892 3 541/3	LEISTUNGEN FUER HYPOTHEKENGE- WINNABGABE	11 700	11 700	11 700,00	
892 3 542/1	SCHORNSTEINFEGERGEBUEHEN USW.	9 470	8 572	7 671,34	
892 3 543/0	UMMIETUNGS- U. RAEUMUNGSKOSTEN	3 000	1 500	863,00	
892 3 545/6	STEUERN UND ABGABEN	95 000	95 000	171 714,97	
892 3 546/4	AUFWENDUNGEN F. GEMEINSCHAFTS- ANTENNEN	14 438	12 432	-	
892 3 640/1	ABGABEN NACH DEM LAG	19 091	19 091	19 090,40	VERFUEGUNGSBERECHT. AMT 2
892 3 641/0	STEUERN UND ABGABEN	104 500	283 560	-	ANORDNUNGSBERECHT. AMT 2
892 3 661/4	VERMISCHTE AUSGABEN	30	30	-	
892 3 679/7	INNERE VERRECHNUNGEN	106 632	102 179	72 889,00	
	SUMME AUSGABEN	910 461	1 040 664	684 174,11	
	SUMME EINNAHMEN	982 297	926 433	1 106 031,14	
	ZUSCHUSS UEBERSCHUSS	- 71 836	- 114 231	- 421 857,03	

Zu 891 3 140/5

Die Nrn. 891 3 140/5 und 891 3 167/7 wurden zusammengefaßt.
Mehreinnahmen infolge Mieterhöhungen bei Neuvermietungen und Zuschlag für Bädereinbau.

Zu 891 3 500/1

Mehrbedarf infolge steigender Lohn- und Materialkosten.

Zu 891 3 540/0

Mehrbedarf infolge Kostensteigerungen von ca. 16 % bei Strom, Gas und Wasser.

Zu 891 3 541/9

Mehrbedarf infolge Erhöhung der Gebührensätze bei der Müllabfuhr- und Straßenreinigungsgebühr.

Zu 891 3 542/7

Für die laufende Unterhaltung der Gemeinschaftsantennen.

Zu 892 3 141/8

Die Nrn. 892 3 141/8 und 892 3 167/1 wurden zusammengefaßt.
Mehreinnahmen infolge Neuvermietungen und Zuschläge nach Bädereinbau.

	ANSATZ 1975 DM	ANSATZ 1974 DM	RECHNUNG 1973 DM	ERLAEUTERUNGEN
900	STEUERN UND STEUERAENHL.EINNAHMEN, ALLGEMEINE FINANZZUWEISUNGEN			VERFUEGUNGSBERECHT.AMT 3
	EINNAHMEN			
900 3 000/0	199 000	100 000	179 648,44	
900 3 001/9	67 500 000	60 900 000	50 759 834,87	
900 3 003/5	338 400 000	350 000 000	353 657 004,38	
900 3 004/3	182 875 000	174 000 000	151 020 244,42	
900 3 010/8				
	286 711 000	230 000 000	215 275 677,00	ANORDNUNGSBERECHT.AMT 3
900 3 011/6				
	178 016	-	-	
900 3 021/3	1 352 200	1 300 000	1 372 285,46	
900 3 022/1	939 800	880 000	896 715,69	
900 3 024/8	12 993 400	14 000 000	13 954 118,00	
900 3 025/6	-	80 000	717 371,39	
900 3 026/4	3 200	-	-	
900 3 041/8	11 486 269	-	-	ANORDNUNGSBERECHT.AMT 3
900 3 061/2				
	32 800 000	27 998 176	24 128 986,70	ANORDNUNGSBERECHT.AMT 3
	935 437 885	859 258 176	811 961 886,35	
	-----	-----	-----	
	SUMME EINNAHMEN			
	AUSGABEN			
900 3 679/3	-	-	66 700,00	
900 3 807/9				
	3 500	3 500	-	
900 3 810/9	140 757 063	144 800 000	154 879 986,00	VERFUEGUNGSBERECHT.AMT 3
900 3 811/7				
	442 077	-	-	
	141 202 640	144 803 500	154 946 686,00	
	935 437 885	859 258 176	811 961 886,35	
	-----	-----	-----	
	SUMME AUSGABEN			
	SUMME EINNAHMEN			
	794 235 245	714 454 676	657 015 200,35	
	-----	-----	-----	
	ZUSCHUSS			
	UEBERSCHUSS			
901	LANDSCHAFTSUMLAGE			VERFUEGUNGSBERECHT.AMT 3
	EINNAHMEN			
	KEINE EINNAHMEN			
	AUSGABEN			
901 3 832/4	58 486 651	45 356 876	37 825 558,00	
	58 486 651	45 356 876	37 825 558,00	
	-	-	-	
	58 486 651	45 356 876	37 825 558,00	
	-----	-----	-----	
	ZUSCHUSS			
	UEBERSCHUSS			
910	KREDITE UND SCHULDENDIENST			VERFUEGUNGSBERECHT.AMT 3
	EINNAHMEN			
910 3 201/5		431	-	
910 3 205/8				
	38 692	40 067	20 520,83	
	38 692	40 498	20 520,83	
	-----	-----	-----	
	SUMME EINNAHMEN			

Zu 900 3 003/5

Dem Ansatz liegt folgende Berechnung zugrunde:

Vorauszahlungen 1975		293 Mio DM
Abschlußzahlungen und Nachforderungen für die Jahre bis 1971		15 Mio DM
für 1972		12 Mio DM
für 1973		10 Mio DM
rückwirkende Anpassung der Vorauszahlungen		0 Mio DM
		<hr/>
Einnahmen der einzugliedernden Gemeinden	rd.	330 Mio DM
		8 Mio DM
Haushaltsansatz 1975	rd.	<hr/> 338 Mio DM

Zu 900 3 024/8

Der Ansatz wurde nach dem Ergebnis der letzten Jahre unter Berücksichtigung der Entwicklung auf dem Grundstücksmarkt geschätzt.

Durch Änderung des Grunderwerbsteuergesetzes erhöht sich der Anteil der Stadt um 12,5 v. H.

Zu 900 3 810/9

Nach § 6 des Gemeindefinanzreformgesetzes vom 8. 9. 1969 ist eine Umlage nach Maßgabe des Gewerbesteueraufkommens an das Land abzuführen.

Die Umlage errechnet sich wie folgt:

Gewerbesteueraufkommen geteilt durch den Hebesatz, vervielfältigt mit 120 v.H.

(Im Haushaltsjahr 1975 sind die in den einzelnen Stadtteilen geltenden Hebesätze zu berücksichtigen)

Zu 901 3 832/4

Für das Jahr 1975 ist die Erhöhung des Hebesatzes der Landschaftsumlage auf 12,7 v.H. (1974: 10,7 v.H.) zu erwarten.

Bei der Berechnung der Landschaftsumlage wurde die Erhöhung der Steuerkraftzahlen durch Einnahmen der einzugliedernden Gemeinden berücksichtigt.

		ANSATZ 1975 DM	ANSATZ 1974 DM	RECHNUNG 1973 DM	ERLAEUTERUNGEN
910 3 800/5	AUSGABEN ZINSEN (BUND)	650 076	493 662	-	GEGENS.DECKUNGSFAEHIG M 910 3 801/3, 910 3 802/1 910 3 804/8, 910 3 808/0
910 3 801/3	ZINSEN (LAND)	2 110 714	2 202 339	-	GEGENS.DECKUNGSFAEHIG M 910 3 800/5, 910 3 801/3 910 3 804/8, 910 3 808/0
910 3 802/1	ZINSEN (GEMEINDEN USW)	58 482	67 488	-	VERFUEGUNGSBER. AMT 23 UEBER 178 409 DM
910 3 804/8	ZINSEN (SONST.OEFFENTL. BEREICH)	11 101 675	11 433 155	-	GEGENS.DECKUNGSFAEHIG M 910 3 800/5, 910 3 801/3 910 3 802/1, 910 3 808/0
910 3 808/0	ZINSEN (KREDITMARKT)	112 162 267	95 809 479	98 120 351,24	VERFUEGUNGSBER. AMT 23 UEBER 37 173 DM
	SUMME AUSGABEN	126 083 214	110 006 123	98 120 351,24	GEGENS.DECKUNGSFAEHIG M 910 3 800/5, 910 3 801/3 910 3 802/1, 910 3 808/0
	SUMME EINNAHMEN	38 692	40 498	20 520,83	VERFUEGUNGSBER. AMT 23 UEBER 37 173 DM
	ZUSCHUSS UEBERSCHUSS	126 044 522	109 965 625	98 099 830,41	GEGENS.DECKUNGSFAEHIG M 910 3 800/5, 910 3 801/3 910 3 802/1, 910 3 804/8
		-----	-----	-----	VERFUEGUNGSBER. AMT 23 UEBER 396 797 DM
911	KREDITE UND SCHULDENDIENST (SONDERVERMOEGEN)				VERFUEGUNGSBERECHT.AMT 23
	EINNAHMEN				
	KEINE EINNAHMEN				
	AUSGABEN				
911 3 801/8	ZINSEN	21 750	22 381	49 683,01	
911 3 802/6	ZINSEN	-	1 245	1 291,79	
911 3 808/5	ZINSEN (KREDITMARKT)	79 868	81 145	-	VERFUEGUNGSBERECHT.AMT 23
	SUMME AUSGABEN	101 618	104 771	50 974,80	
	SUMME EINNAHMEN	-	-	-	
	ZUSCHUSS UEBERSCHUSS	101 618	104 771	50 974,80	
		-----	-----	-----	
912	ALLGEMEINE RUECKLAGE				VERFUEGUNGSBERECHT.AMT 23
	EINNAHMEN				
912 3 169/7	INNERE VERRECHNUNGEN	-	-	2 213 486,40	
912 3 205/7	ZINSEN	2 010 000	1 760 124	260 016,15	
	SUMME EINNAHMEN	2 010 000	1 760 124	2 473 502,55	
		-----	-----	-----	
	AUSGABEN				
	SUMME AUSGABEN	-	-	-	
	SUMME EINNAHMEN	2 010 000	1 760 124	2 473 502,55	
	ZUSCHUSS UEBERSCHUSS	2 010 000	1 760 124	2 473 502,55	
		-----	-----	-----	

Zu 912 3 205/7

Es werden folgende Zinseinnahmen vereinnahmt:

a) 4 % Zinsen aus 50 000 US-Dollar Israel-Entwicklungsanleihe	rd.	5 000 DM
b) 4 % Zinsen aus 36 600 DM Westdeutsche Bodenkreditanstalt - Kommunal-Obligationen		1 464 DM
c) 9 % Sparzinsen für den Anteil der Tonhallenrücklage	rd.	2 003 536 DM

		ANSATZ 1975 DM	ANSATZ 1974 DM	RECHNUNG 1973 DM	ERLAEUTERUNGEN
913	ZINSEN UND GELDANLAGEN				VERFUEGUNGSBERECHT. AMT
	EINNAHMEN				
913 3 202/7	AUS DARLEHEN UND AEHNLICHEN FORDERUNGEN	-	2 045	83 756,03	
913 3 205/1	AUS FESTGEL. KASSENBESTAENDEN, DARLEHEN U.A.	6 000 000	8 150 000	5 450 557,29	
913 3 207/8	AUS KONTOKORRENT U. SONSTIG. FORDERUNGEN	75 000	99 198	83 453,38	
	SUMME EINNAHMEN	6 075 000	8 251 243	5 617 766,70	
	AUSGABEN				
913 3 804/1	ZINSEN FUER KONTOKORRENT UND SONSTIGE EINLAGEN	530 000	530 000	650 982,54	
	SUMME AUSGABEN	530 000	530 000	650 982,54	
	SUMME EINNAHMEN	6 075 000	8 251 243	5 617 766,70	
	ZUSCHUSS UEBERSCHUSS	5 545 000	7 721 243	4 966 784,16	
917	KALKULATORISCHE EINNAHMEN				VERFUEGUNGSBERECHT. AMT
	EINNAHMEN				
917 3 270/0	KALK. ABSCHREIBUNG	22 274 853	21 529 208	-	
917 3 275/0	KALK. ZINSEN	49 202 006	33 000 291	-	
	SUMME EINNAHMEN	71 476 859	54 529 499	-	
	AUSGABEN				
	SUMME AUSGABEN	-	-	-	
	SUMME EINNAHMEN	71 476 859	54 529 499	-	
	ZUSCHUSS UEBERSCHUSS	71 476 859	54 529 499	-	
918	DECKUNGSRESERVE				VERFUEGUNGSBERECHT. AMT
	EINNAHMEN				
	KEINE EINNAHMEN				
	AUSGABEN				
918 3 470/7	DECKUNGSRESERVE	48 000 000	-	-	
918 3 850/8	DECKUNGSRESERVE	10 000 000	-	-	
	SUMME AUSGABEN	58 000 000	-	-	
	SUMME EINNAHMEN	-	-	-	
	ZUSCHUSS UEBERSCHUSS	58 000 000	-	-	
919	ZUFUEHRUNG ZWISCHEN VERWALTUNGS- UND VERMOEGENSHAUSHALT				VERFUEGUNGSBERECHT. AMT
	EINNAHMEN				
	KEINE EINNAHMEN				

ALLGEMEINE BIBLIOWISSENSCHAFT

EN
HT.AMT

HT.AMT

HT.AMT

HT.AMT

		ANSATZ 1975 DM	ANSATZ 1974 DM	RECHNUNG 1973 DM	ERLAEUTERUNGEN
	AUSGABEN				
919 3 860/0	ZUFUEHRUNG AN DEN VERMOEGENS- HAUSHALT	88 599 439	131 760 234	9 531 142,97	
	SUMME AUSGABEN	88 599 439	131 760 234	9 531 142,97	
	SUMME EINNAHMEN	-	-	-	
	ZUSCHUSS UEBERSCHUSS	88 599 439	131 760 234	9 531 142,97	
		-----	-----	-----	
		-----	-----	-----	
920	ABWICKLUNG DER VORJAHRE				VERFUEGUNGSBERECHT. AMT
	EINNAHMEN				
920 3 290/6	UEBERSCHUSS	-	-	29 361 585,25	
920 3 292/2	BEREINIGUNG N.D. AA ZU PARAGR.23 GEMHVO	-	-	3 000 000,00-	
	SUMME EINNAHMEN	-	-	26 361 585,25	
		-----	-----	-----	
		-----	-----	-----	
	AUSGABEN				
920 3 890/4	FEHLBETRAG	-	-	5 437 236,26	
	SUMME AUSGABEN	-	-	5 437 236,26	
	SUMME EINNAHMEN	-	-	26 361 585,25	
	ZUSCHUSS UEBERSCHUSS	-	-	20 924 348,99	
		-----	-----	-----	
		-----	-----	-----	

N

T. AM 12

Einzelpläne
des
Vermögenshaushalts

1. Verwendung der Mittel:

Die Ausgabenansätze des Vermögenshaushalts dürfen nur in Anspruch genommen werden, soweit die rechtzeitige Bereitstellung der Deckungsmittel gesichert werden kann. Dabei darf die Finanzierung anderer, bereits begonnener Maßnahmen nicht beeinträchtigt werden (§ 27 Abs. 1 GemHVO).

Über die Ansätze darf daher grundsätzlich erst nach Einzelfreigabe durch den Stadtkämmerer verfügt werden. Vorhaben von geringer Bedeutung werden mit Inkrafttreten der Haushaltssatzung durch Rundverfügung freigegeben.

Für sämtliche Bauvorhaben über 1 Mio DM Gesamtkosten müssen vor Freigabe der Mittel Bauausführungs- und Finanzierungsbeschlüsse über den Finanzausschuß im Rat herbeigeführt werden.

2. Verfügungsberechtigung:

Soweit im Vermögenshaushalt die Verfügungsberechtigung bei den einzelnen Haushaltsstellen nicht angegeben ist, richtet sie sich nach der Freigabeverfügung des Stadtkämmerers.

Die verfügungsberechtigten Ämter können ihr Verfügungsrecht schriftlich auf andere Ämter übertragen.

Soweit durch den Stadtkämmerer ein Verfügungsrecht nicht vergeben wurde, ist Amt 20 verfügungsberechtigt.

3. Anordnungsberechtigung:

Anordnungen erteilen

a) in der Einnahme

1. die jeweiligen Fachämter für Einzelzuschüsse von Bund, Land und Dritten
2. Amt 20 für die übrigen Haushaltsstellen

b) In der Ausgabe

die jeweiligen verfügungsberechtigten Ämter

		ANSATZ 1975 DM	VERPFL.ERM 1975 DM	ANSATZ 1974 DM	RECHNUNG 1975 DM	OBJEKTBEZOG. EINNAHMEN GESAMTKOSTEN DM	BEREITGEST.BIS EINSCHL. 1972 DM	RECHNUNG 1973 UND ANSÄTZE 1974 + 1975 DM	NOCH ZU VERANSCHL. DM	KASSENWIRKSAMKEIT DER VERPFLICHTUNGSERMÄCHTIGUNGEN 1974 1977 1978 1979 FF - JEWEILS 1000 DM -	ERLÄUTERUNGEN
020	HAUPTVERWALTUNG										
7000	BESCHAFFUNG VON MASCHINEN										
	KEINE EINNÄHMEN										
	AUSGABEN										
020 935 7000/1	ERWERB VON BEWEGLICHEN SACHEN DES ANLAGEVERMÖGENS	12 100	-	54 000	54 000	54 000	54 000	54 000	12 100	-	-
	SUMME AUSGABEN	12 100	-	54 000	54 000	54 000	54 000	54 000	12 100	-	-
	SUMME EINNÄHMEN	-	-	-	-	-	-	-	-	-	-
	ZUSCHUSS ÜBERSCHUSS	12 100	-	54 000	54 000	54 000	54 000	54 000	12 100	-	-
021	BUERODIENSTGEBÄUDE										
7001	WERTVERBESSERUNGEN AN BUERODIENSTGEBÄUDEN										
	KEINE EINNÄHMEN										
	AUSGABEN										
021 950 7001/1	BAUKOSTEN	1 000 000	-	1 270 000	1 400 000	-	1 150 000	3 470 000	-	-	-
	SUMME AUSGABEN	1 000 000	-	1 270 000	1 400 000	-	1 150 000	3 470 000	-	-	-
	SUMME EINNÄHMEN	-	-	-	-	-	-	-	-	-	-
	ZUSCHUSS ÜBERSCHUSS	1 000 000	-	1 270 000	1 400 000	-	1 150 000	3 470 000	-	-	-
7002	INVENTARBECHAFFUNG BEI BAULICHEN MASSNAHMEN										
	KEINE EINNÄHMEN										
	AUSGABEN										
021 935 7002/2	ERWERB VON BEWEGLICHEN SACHEN DES ANLAGEVERMÖGENS	-	-	-	4 819	-	35 000	4 819	-	-	-
	SUMME AUSGABEN	-	-	-	4 819	-	35 000	4 819	-	-	-
	SUMME EINNÄHMEN	-	-	-	-	-	-	-	-	-	-
	ZUSCHUSS ÜBERSCHUSS	-	-	-	4 819	-	35 000	4 819	-	-	-
7003	UMBAU ZOLLSTRASSE										
	KEINE EINNÄHMEN										
	AUSGABEN										
021 950 7003/3	BAUKOSTEN	1 000 000	1 000 000	250 000	2 000 000	2 000 000	1 250 000	1 300 000	1 000	-	-
021 950 7003/5	PLANUNGSKOSTEN	-	-	50 000	50 000	-	50 000	-	-	-	-
	SUMME AUSGABEN	1 000 000	1 000 000	300 000	2 050 000	2 050 000	1 300 000	1 300 000	1 000	-	-
	SUMME EINNÄHMEN	-	-	-	-	-	-	-	-	-	-
	ZUSCHUSS ÜBERSCHUSS	1 000 000	-	300 000	2 050 000	2 050 000	1 300 000	1 300 000	1 000	-	-

		ANSATZ 1975 DM	VERPFLICHT. DM	ANSATZ 1974 DM	RECHNUNG 1975 DM	OBJEKTSZUG- EINNAHMEN GESAMTKOSTEN DM	BEREITGEST. BIS EINSCHL. 1972 DM	RECHNUNG 1973 UND ANSATZE 1974 + 1975 DM	NOCH ZU VERANSCHL. DM	KASSENWIRKSAMKEIT DER VERPFLICHTUNGSMÄCHTIGUNGEN 1975 1977 1978 1979 FF - JEWELNS 1000 DM -	ERLÄUTERUNGEN
021	BUERODIENSTGEBAEUDE										
7010	TECHNISCHES RATHAUS										
	KEINE EINNAHMEN										
	AUSGABEN										
021 938 7010/3	INVENTAR	800 000	200 000	-	-	-	-	300 000	-	200	-
021 958 7010/8	BAUKOSTEN	12 500 000	3 038 000	4 200 000	430 000	25 500 000	16 800 000	8 700 000	3 000	-	VERLEIHUNGSBEREICH AMT 48
021 958 7010/9	PLANUNGSKOSTEN	-	-	-	-	-	430 000	-	-	-	-
	SUMME AUSGABEN	13 300 000	3 238 000	4 200 000	430 000	25 500 000	17 230 000	8 700 000	3 200		
	SUMME EINNAHMEN	-	-	-	-	-	-	-	-		
	ZUSCHUSS UEBERSCHUSS	13 300 000	-	4 200 000	430 000	25 500 000	17 230 000	8 700 000	-		
7012	GRUNDERWERB										
	EINNAHMEN										
021 340 7012/1	ERLOES AUS DER VERAEUSSERUNG VON GRUNDEVMOEGEN	-	-	-	110 110	-	-	110 110	-	-	-
	SUMME EINNAHMEN	-	-	-	110 110	-	-	110 110	-	-	-
	AUSGABEN										
021 502 7012/4	GRUNDERWERB	-	-	-	202 450	-	-	202 450	-	-	-
	SUMME AUSGABEN	-	-	-	202 450	-	-	202 450	-	-	-
	SUMME EINNAHMEN	-	-	-	110 110	-	-	110 110	-	-	-
	ZUSCHUSS UEBERSCHUSS	-	-	-	102 340	-	-	102 340	-	-	-
7013	BUEROHAEUER HAFEN-/RHEIN-/AKADEMIESTRASSE										
	KEINE EINNAHMEN										
	AUSGABEN										
021 950 7013/2	BAUKOSTEN	-	-	-	240 345	-	-	240 345	-	-	-
	SUMME AUSGABEN	-	-	-	240 345	-	-	240 345	-	-	-
	SUMME EINNAHMEN	-	-	-	-	-	-	-	-	-	-
	ZUSCHUSS UEBERSCHUSS	-	-	-	240 345	-	-	240 345	-	-	-
023	REINIGUNG										
7016	REINIGUNGSMASCHINEN										
	KEINE EINNAHMEN										
	AUSGABEN										
023 935 7016/2	ERWERB VON BEWEGLICHEN SACHEN DES ANLAGEVERMOEGENS	84 000	-	-	-	-	-	84 000	-	-	-
	SUMME AUSGABEN	84 000	-	-	-	-	-	84 000	-	-	-
	SUMME EINNAHMEN	-	-	-	-	-	-	-	-	-	-
	ZUSCHUSS UEBERSCHUSS	84 000	-	-	-	-	-	84 000	-	-	-

	ANSATZ 1975 DM	VERPFL. 1975 DM	ANSATZ 1974 DM	RECHNUNG 1974 DM	DAKSTREZOG. EINNAHMEN ZUSAMTKOSTEN DM	BEREITGEST. BIS EINSCHL. 1972 DM	RECHNUNG 1973 UND ANSATZE 1974 + 1975 DM	NOCH ZU VERANSCHL. DM	KASSENWIRKSAMKEIT DER VERPFLICHTUNGSMÄCHTIGUNGEN 1976 1977 1978 1979 FF - JEWEILS 1000 DM -	ERLÄUTERUNGEN
027 BEITRÄGE ZU VERBÄNDEN, VEREINEN UND DERGL.										
7005 ANTEIL ZUM BAU EINES GEBÄUDES DES STAEDTETAGES										
KEINE EINNÄHMEN										
AUSGABEN										
027 800 7005/8 ZUSCHUSS FÜR INVESTITIONEN	-----	-----	107 740	107 740	-----	107 740	207 896	-----	-----	-----
SUMME AUSGABEN	-----	-----	107 740	107 740	-----	107 740	207 896	-----	-----	-----
SUMME EINNÄHMEN	-----	-----	-----	-----	-----	-----	-----	-----	-----	-----
ZUSCHUSS UEBERSCHUSS	-----	-----	107 740	107 740	-----	107 740	207 896	-----	-----	-----
-----	-----	-----	-----	-----	-----	-----	-----	-----	-----	-----
030 KAEMMEREI										
7011 RESTSCHULD SOERENSEN										
EINNÄHMEN										
030 007 7011/8 DARLEHNERSTATTUNG EINER SCHULDNERS	-----	-----	800	800	-----	1 000	2 400	-----	-----	-----
SUMME EINNÄHMEN	-----	-----	800	800	-----	1 000	2 400	-----	-----	-----
KEINE AUSGABEN										
SUMME AUSGABEN	-----	-----	-----	-----	-----	-----	-----	-----	-----	-----
SUMME EINNÄHMEN	-----	-----	800	800	-----	1 000	2 400	-----	-----	-----
ZUSCHUSS UEBERSCHUSS	-----	-----	800	800	-----	1 000	2 400	-----	-----	-----
-----	-----	-----	-----	-----	-----	-----	-----	-----	-----	-----
7019 RUECKFLUESSE VON DARLEHEN										
EINNÄHMEN										
030 002 7019/0 RUECKFLUESSE VON DARLEHEN	-----	-----	27 636	27 636	-----	-----	27 636	-----	-----	-----
SUMME EINNÄHMEN	-----	-----	27 636	27 636	-----	-----	27 636	-----	-----	-----
KEINE AUSGABEN										
SUMME AUSGABEN	-----	-----	-----	-----	-----	-----	-----	-----	-----	-----
SUMME EINNÄHMEN	-----	-----	27 636	27 636	-----	-----	27 636	-----	-----	-----
ZUSCHUSS UEBERSCHUSS	-----	-----	27 636	27 636	-----	-----	27 636	-----	-----	-----
-----	-----	-----	-----	-----	-----	-----	-----	-----	-----	-----
052 WAHLAMT										
7015 STIMMENZAEBLGERAETE										
KEINE EINNÄHMEN										
AUSGABEN										
052 800 7015/4 ERWERB VON BEWEGLICHEN SACHEN DES ANLAGEVERMOEGENS	-----	-----	-----	-----	-----	-----	130 000	-----	-----	-----
SUMME AUSGABEN	-----	-----	-----	-----	-----	-----	130 000	-----	-----	-----
SUMME EINNÄHMEN	-----	-----	-----	-----	-----	-----	-----	-----	-----	-----
ZUSCHUSS UEBERSCHUSS	-----	-----	-----	-----	-----	-----	130 000	-----	-----	-----
-----	-----	-----	-----	-----	-----	-----	-----	-----	-----	-----

	ANSATZ 1975 DM	VERPFL.ERM 1975 DM	ANSATZ 1974 DM	RECHNUNG 1975 DM	OBJEKTBEZOG. EINNAHMEN GESAMTKOSTEN DM	BEREITGEST.BIS EINSCHL. 1972 DM	RECHNUNG 1973 UND ANSATZE 1974 + 1975 DM	NOCH ZU VERANSCHL. DM	KASSENWIRKSAMKEIT DER VERPFLICHTUNGSERMÄCHTIGUNGEN 1975 - 1977 - 1978 - 1979 FF - JEWEILS 1000 DM -	ERLÄUTERUNGEN
060 ZENTRALE DATENVERARBEITUNG										
7006 KAUF EINER AUTOMATISCHEN ZEICHENANLAGE										
KEINE EINNAHMEN										
AUSGABEN										
060 605 7006/0 ERWERB VON BEWEGLICHEN SACHEN DES ANLAGEVERMOEGENS	800 000	-	-	-	800 000	-	800 000	-	-	-
SUMME AUSGABEN	800 000	-	-	-	800 000	-	800 000	-	-	-
SUMME EINNAHMEN	-	-	-	-	-	-	-	-	-	-
ZUSCHUSS UEBERSCHUSS	800 000	-	-	-	800 000	-	800 000	-	-	-
7017 COM-RECORDER MIT ZUBEHOER										
KEINE EINNAHMEN										
AUSGABEN										
060 605 7017/0 ERWERB VON BEWEGLICHEN SACHEN DES ANLAGEVERMOEGENS	400 000	-	-	-	-	-	400 000	-	-	-
SUMME AUSGABEN	400 000	-	-	-	-	-	400 000	-	-	-
SUMME EINNAHMEN	-	-	-	-	-	-	-	-	-	-
ZUSCHUSS UEBERSCHUSS	400 000	-	-	-	-	-	400 000	-	-	-
061 FERNSPRECHERINRICHTUNGEN										
7014 FERNMELDETECHN. ANLAGEN IM NOERDL. STADTGEBIET										
KEINE EINNAHMEN										
AUSGABEN										
061 602 7014/0 BALKOSTEN	-	-	-	28 875	-	-	28 875	-	-	-
SUMME AUSGABEN	-	-	-	28 875	-	-	28 875	-	-	-
SUMME EINNAHMEN	-	-	-	-	-	-	-	-	-	-
ZUSCHUSS UEBERSCHUSS	-	-	-	28 875	-	-	28 875	-	-	-
062 MATERIALVERWALTUNG										
7018 BUEROMASCHINEN										
KEINE EINNAHMEN										
AUSGABEN										
062 605 7018/0 ERWERB VON BEWEGLICHEN SACHEN DES ANLAGEVERMOEGENS	175 000	-	-	-	-	-	175 000	-	-	-
SUMME AUSGABEN	175 000	-	-	-	-	-	175 000	-	-	-
SUMME EINNAHMEN	-	-	-	-	-	-	-	-	-	-
ZUSCHUSS UEBERSCHUSS	175 000	-	-	-	-	-	175 000	-	-	-

	ANSATZ 1975 DM	VERPFLICHT. 1975 DM	ANSATZ 1974 DM	RECHNUNG 1974 DM	OBJEKTBEZOGE- EINNAHMEN GESAMTKOSTEN DM	BEREITGEST. BIS EINSCHL. 1973 DM	RECHNUNG 1973 UND ANSÄTZE 1974 + 1975 DM	NÖCH ZU VERANSCHL. DM	KASSENWIRKSAMKEIT DER VERPFLICHTUNGSMÄCHTIGUNGEN 1976 1977 1978 - JEWEILS 1000 DM -	ERLÄUTERUNGEN
053 DRUCKEREI UND BUCHBINDEEI										
7007 BESCHAFFUNG VON MASCHINEN UND MATERIAL										
KEINE EINNÄHMEN										
AUSGABEN										
053 935 7007/3 ERWERB VON BEWEGLICHEN SACHEN DES ANLAGEVERMÖGENS	150 000	-	150 000	148 462	-	57 875	448 404	-	-	-
SUMME AUSGABEN	150 000	-	150 000	148 462	-	57 875	448 404	-	-	-
SUMME EINNÄHMEN	-	-	-	-	-	-	-	-	-	-
ZUSCHUSS ÜBERSCHUSS	150 000	-	150 000	148 462	-	57 875	448 404	-	-	-
063 SONSTIGE EINRICHTUNGEN FÜR DIE BELEGSCHAFT										
7008 WOHNUNGSHILFE FÜR DIE BELEGSCHAFT										
KEINE EINNÄHMEN										
AUSGABEN										
053 927 7008/1 GEMÄHRUNG VON DARLEHEN	450 000	-	450 000	402 252	-	419 150	1 392 250	-	-	-
SUMME AUSGABEN	450 000	-	450 000	402 252	-	419 150	1 392 250	-	-	-
SUMME EINNÄHMEN	-	-	-	-	-	-	-	-	-	-
ZUSCHUSS ÜBERSCHUSS	450 000	-	450 000	402 252	-	419 150	1 392 250	-	-	-

	ANSATZ 1975 DM	VERPFL.ERM 1975 DM	ANSATZ 1974 DM	RECHNUNG 1973 DM	OBJEKTBEZOG. EINNAHMEN GESAMTKOSTEN DM	BEREITGEST. BIS EINSCHL. 1972 DM	RECHNUNG 1973 UND ANSATZE 1974 + 1975 DM	NOCH ZU VERANSCHL. DM	KASSENWIRKSAMKEIT DER VERPFLICHTUNGSERMÄCHTIGUNGEN 1975 1977 1978 1979 FF - JEWEILS 1000 DM -	ERLÄUTERUNGEN
110	ORDNUNGSAMT									
7100	ERRICHTUNG VON WOHNWAGENABSTELLPLÄTZEN									
	KEINE EINNÄHMEN									
	AUSGABEN									
110 960 7100/0	BALKOSTEN	10 000	-	10 000	25 000,00	400 000	400 000	45 000	5 000	-
	SUMME AUSGABEN	10 000	-	10 000	25 000,00	400 000	400 000	45 000	5 000	-
	SUMME EINNÄHMEN	-	-	-	-	-	-	-	-	-
	ZUSCHUSS	10 000	-	10 000	25 000,00	400 000	400 000	45 000	5 000	-
	ÜBERSCHUSS	-	-	-	-	-	-	-	-	-
7109	MEHRKOMPONENTENMESSSTATION									
	EINNÄHMEN									
110 361 7109/0	ZUSCHUSS DES LANDES	-	-	28 500	-	-	-	28 500	-	-
	SUMME EINNÄHMEN	-	-	28 500	-	-	-	28 500	-	-
	AUSGABEN									
110 635 7109/0	ERWERB VON BEWEGLICHEN SACHEN DES ANLAGEVERMÖGENS	-	-	81 500	-	-	-	81 500	-	-
	SUMME AUSGABEN	-	-	81 500	-	-	-	81 500	-	-
	SUMME EINNÄHMEN	-	-	28 500	-	-	-	28 500	-	-
	ZUSCHUSS	-	-	33 000	-	-	-	33 000	-	-
	ÜBERSCHUSS	-	-	-	-	-	-	-	-	-
130	FEUERWEHR									
7101	ERWEITERUNG FEUERWACHE HUETTENSTRASSE									
	KEINE EINNÄHMEN									
	AUSGABEN									
130 935 7101/0	ERWERB VON BEWEGLICHEN SACHEN DES ANLAGEVERMÖGENS	-	-	68 300	100 000,00	-	-	210 000	-	-
130 950 7101/0	BALKOSTEN	50 000	-	748 363	2 337 000,00	8 497 363	3 379 000	2 178 363	-	-
	SUMME AUSGABEN	50 000	-	817 363	2 437 000,00	8 497 363	3 379 000	2 337 363	-	-
	SUMME EINNÄHMEN	-	-	-	-	-	-	-	-	-
	ZUSCHUSS	50 000	-	817 363	2 437 000,00	8 497 363	3 379 000	2 337 363	-	-
	ÜBERSCHUSS	-	-	-	-	-	-	-	-	-
7102	BETRIEBSEINRICHTUNGEN (ERSATZBESCHAFFUNG)									
	EINNÄHMEN									
130 361 7102/0	ZUSCHUSS DES LANDES	7 610	-	11 000	-	-	-	18 610	-	-
	SUMME EINNÄHMEN	7 610	-	11 000	-	-	-	18 610	-	-
	AUSGABEN									
130 935 7102/0	ERWERB VON BEWEGLICHEN SACHEN DES ANLAGEVERMÖGENS	141 000	-	87 940	60 100,00	-	33 650	321 700	-	-
	SUMME AUSGABEN	141 000	-	87 940	60 100,00	-	33 650	321 700	-	-
	SUMME EINNÄHMEN	7 610	-	11 000	-	-	-	18 610	-	-
	ZUSCHUSS	133 390	-	86 940	60 100,00	-	33 650	283 090	-	-
	ÜBERSCHUSS	-	-	-	-	-	-	-	-	-

OEFFENTLICHE SICHERHEIT UND ORDNUNG

	ANSATZ 1975 DM	VERPFLERM 1975 DM	ANSATZ 1974 DM	RECHNUNG 1975 DM	OBJEKTBEZOG. EINKÄUFEN GESAMTKOSTEN DM	BEREITGEST.BIS EINSCHL. 1972 DM	RECHNUNG 1973 UND ANSATZE 1974 + 1975 DM	NOCH ZU VERANSCHL. DM	KASSENWIRKSAMKEIT DER VERPFLICHTUNGSMÄCHTIGUNGEN 1976 1977 1978 - JEWEILS 1000 DM -	ERLÄUTERUNGEN
130 FEUERWEHR										
7103 ERSATZBESCHAFFUNG FUER FAHRZEUGPARK USW.										
EINNAHMEN										
130 361 7103/0 ZUSCHUSS DES LANDES	88 000	-	84 000	-	-	-	162 000	-		
SUMME EINNAHMEN	88 000	-	84 000	-	-	-	162 000	-		
AUSGABEN										
130 935 7103/7 ERWERB VON BEWEGLICHEN SACHEN DES ANLAGEVERMOEGENS	1 067 800	382 000	783 839	816 070,0	-	318 000	2 447 800	-	962	
SUMME AUSGABEN	1 067 800	382 000	783 839	816 070,0	-	318 000	2 447 800	-	962	
SUMME EINNAHMEN	88 000	-	84 000	-	-	-	162 000	-		
ZUSCHUSS UEBERSCHUSS	968 800	-	699 839	816 070,0	-	318 000	2 285 800	-		
7104 FEUERMELEDE - U.SIGNALNETZ SOWIE NACHRICHTENANLAGEN										
EINNAHMEN										
130 361 7104/9 ZUSCHUSS DES LANDES	-	-	12 000	-	-	-	12 000	-		
SUMME EINNAHMEN	-	-	12 000	-	-	-	12 000	-		
AUSGABEN										
130 935 7104/5 ERWERB VON BEWEGLICHEN SACHEN DES ANLAGEVERMOEGENS	125 800	-	893 415	15 502,9	-	500 000	803 715	-		
SUMME AUSGABEN	125 800	-	893 415	15 502,9	-	500 000	803 715	-		
SUMME EINNAHMEN	-	-	12 000	-	-	-	12 000	-		
ZUSCHUSS UEBERSCHUSS	125 800	-	881 415	15 502,9	-	500 000	791 715	-		
7105 UM - U.NEUBAU VON GEBAEUDEN UND ANLAGEN										
EINNAHMEN										
130 361 7105/7 ZUSCHUSS DES LANDES	-	-	18 788	-	-	-	18 788	-		
SUMME EINNAHMEN	-	-	18 788	-	-	-	18 788	-		
AUSGABEN										
130 950 7105/8 BAUKOSTEN	993 140	-	687 350	328 282,9	-	57 740	1 888 690	-		
130 959 7105/9 PLANUNGSKOSTEN	-	-	30 900	1 062,9	-	-	25 000	-		
SUMME AUSGABEN	993 140	-	718 250	329 345,8	-	57 740	1 913 690	-		
SUMME EINNAHMEN	-	-	18 788	-	-	-	18 788	-		
ZUSCHUSS UEBERSCHUSS	993 140	-	699 562	328 282,9	-	57 740	1 894 902	-		

ÖFFENTLICHE SICHERHEIT UND ORDNUNG

	ANSATZ 1975 DM	VERPFL. 1975 DM	ANSATZ 1974 DM	RECHNUNG 1973 DM
130 FEUERWEHR				
7114 FEUERWACHE BERLINER RING				
EINNAHMEN				
130 981 7114/6	318 000			
ZUSCHUSS DES LANDES	318 000			
SUMME EINNAHMEN	318 000			
AUSGABEN				
130 950 7114/7	1 500 000	1 330 000		
BAUKOSTEN	1 500 000	1 330 000		
SUMME AUSGABEN	1 500 000	1 330 000		
SUMME EINNAHMEN	318 000			
ZUSCHUSS ÜBERSCHUSS	1 182 000			
140 ZIVILSCHUTZ				
7106 GERAET FUER TRINKWASSERVERSORGUNG				
KEINE EINNAHMEN				
AUSGABEN				
140 905 7106/1			49 821,71	
ERWERB VON BEWEGLICHEN SACHEN DES ANLAGEVERMÖGENS			49 821,71	
SUMME AUSGABEN			49 821,71	
SUMME EINNAHMEN				
ZUSCHUSS ÜBERSCHUSS			49 821,71	
150 AMT FUER VERTEIDIGUNGSLASTEN				
7108 BESCHAFFUNGEN				
KEINE EINNAHMEN				
AUSGABEN				
150 935 7108/8	1 400			
ELEKTRISCHE SCHREIBMASCHINE	1 400			
SUMME AUSGABEN	1 400			
SUMME EINNAHMEN				
ZUSCHUSS ÜBERSCHUSS	1 400			

OBJEKTBEZOG. EINNAHMEN GESAMTKOSTEN DM	BEREITGEST. BIS EIMSCHL. 1972 DM	RECHNUNG 1973 UND ANSATZE 1974 + 1975 DM	NOCH ZU VERANSCHL. DM	KASSENWIRKSAMKEIT DER VERPFLICHTUNGSMÄCHTIGUNGEN				ERLÄUTERUNGEN
				1976	1977	1978	1979 FF	
		318 000						
		318 000						
		1 500 000		1 330				
		1 500 000		1 330				
		318 000						
		1 182 000						
		49 821,71						
		49 821,71						
		49 821,71						
		1 400						VERFÜGUNGSBERECHT AMT 10
		1 400						
		1 400						

	ANSATZ 1975 DM	VERPFLERH 1975 DM	ANSATZ 1974 DM	RECHNUNG 1975 DM	OBJEKTBEZOG. EINNAHMEN GESAMTKOSTEN DM	BEREITGEST. RIS EINSCHL. 1972 DM	RECHNUNG 1973 UND ANSATZE 1974 + 1975 DM	NOCH ZU VERANSCHL. DM	KASSENWIRKSAMKEIT DER VERPFLICHTUNGSERMÄCHTIGUNGEN 1975 1977 1978 - JEWEILS 1000 DM -	ERLÄUTERUNGEN
200	SCHULVERWALTUNG									
7201	ZUSCHUESSE AN SCHULLANDHEIME									
	KEINE EINNÄHMEN									
	AUSGABEN									
200 997 7201/4	ZUWEISUNGEN UND ZUSCHUESSE FÜR INVESTITIONEN	80 000	-	20 000	20 100,0	-	70 000	126 100	-	-
	SUMME AUSGABEN	80 000	-	20 000	20 100,0	-	70 000	126 100	-	-
	SUMME EINNÄHMEN	-	-	-	-	-	-	-	-	-
	ZUSCHUSS ÜBERSCHUSS	80 000	-	20 000	20 100,0	-	70 000	126 100	-	-
7231	LEHRMITTEL AUS LERNMITTELEINSPARUNGEN									
	KEINE EINNÄHMEN									
	AUSGABEN									
200 935 7231/8	LEHR- UND UNTERRICHTSMITTEL	300 000	-	1 250 000	400 000,0	-	1 950 000	-	-	-
	SUMME AUSGABEN	300 000	-	1 250 000	400 000,0	-	1 950 000	-	-	-
	SUMME EINNÄHMEN	-	-	-	-	-	-	-	-	-
	ZUSCHUSS ÜBERSCHUSS	300 000	-	1 250 000	400 000,0	-	1 950 000	-	-	-
210	GRUNDSCHULEN									
7202	GRUNDERWERB									
	KEINE EINNÄHMEN									
	AUSGABEN									
210 932 7202/1	GRUNDERWERB	1 250 000	-	485 000	1 400 000,0	-	3 135 000	-	-	-
	SUMME AUSGABEN	1 250 000	-	485 000	1 400 000,0	-	3 135 000	-	-	-
	SUMME EINNÄHMEN	-	-	-	-	-	-	-	-	-
	ZUSCHUSS ÜBERSCHUSS	1 250 000	-	485 000	1 400 000,0	-	3 135 000	-	-	-
7203	DEUTZER STR.									
	KEINE EINNÄHMEN									
	AUSGABEN									
210 935 7203/3	INVENTAR	-	-	14 000	-	14 000	-	-	-	-
210 990 7203/8	BALKKOSTEN	67 000	-	290 000	1 000,0	347 000	-	-	-	-
210 999 7203/9	PLANUNGSKOSTEN	-	-	-	-	5 000	-	-	-	-
	SUMME AUSGABEN	67 000	-	304 000	1 000,0	361 000	-	-	-	-
	SUMME EINNÄHMEN	-	-	-	-	-	-	-	-	-
	ZUSCHUSS ÜBERSCHUSS	67 000	-	304 000	1 000,0	361 000	-	-	-	-

		ANSATZ 1975 DM	VERPFLERM 1975 DM	ANSATZ 1974 DM	RECHNUNG 1975 DM	OBJEKTBEZOG. EINNAHMEN GESAMTKOSTEN DM	BEREITGEST.BIS EINSCHL. 1973 DM	RECHNUNG 1973 UND ANSATZE 1974 + 1975 DM	NOCH ZU VERANSCHL. DM	KASSENWIRKSAMKEIT DER VERPFLICHTUNGSERMÄCHTIGUNGEN 1974 1975 1975 FF - JEWEILS 1000 DM -	ERLÄUTERUNGEN
210	GRUNDSCHULEN										
7204	CORELLISTR. 3.BA										
	KEINE EINNAHMEN										
	AUSGABEN										
210 990 7204/8	BAUKOSTEN				28 910,21	275 000	200 000	28 910	48 000		
	SUMME AUSGABEN				28 910,21	275 000	200 000	28 910	48 000		
	SUMME EINNAHMEN										
	ZUSCHUSS				28 910,21	275 000	200 000	28 910	48 000		
	ÜBERSCHUSS										
7205	SCHILLSTR. 2.BA										
	EINNAHMEN										
210 381 7205/3	ZUSCHUSS DES LANDES	25 250			179 750,00	505 000	300 000	300 000			
	SUMME EINNAHMEN	25 250			179 750,00	505 000	300 000	300 000			
	AUSGABEN										
210 990 7205/4	BAUKOSTEN			895	418 895,00	2 085 000	1 634 589	418 790	30 641		
	SUMME AUSGABEN			895	418 895,00	2 085 000	1 634 589	418 790	30 641		
	SUMME EINNAHMEN	25 250			179 750,00	505 000	300 000	300 000			
	ZUSCHUSS			895	343 145,00	1 580 000	1 331 589	217 790	30 641		
	ÜBERSCHUSS	25 250									
7208	VENNHAUSER ALLEE (GESAMTSCHULE)										
	KEINE EINNAHMEN										
	AUSGABEN										
210 935 7208/4	INVENTAR			620 000	1 100 000,00	662 000		620 000	42 000		
210 990 7208/5	BAUKOSTEN	470 000		2 900 000	1 100 000,00	4 470 000		4 470 000			
	SUMME AUSGABEN	470 000		3 520 000	1 100 000,00	5 132 000		5 090 000	42 000		
	SUMME EINNAHMEN										
	ZUSCHUSS	470 000		3 520 000	1 100 000,00	5 132 000		5 090 000	42 000		
	ÜBERSCHUSS										
7209	FRIEDHOFSTR.										
	EINNAHMEN										
210 381 7209/6	ZUSCHUSS DES LANDES	300 000				1 000 000		300 000	700 000		
	SUMME EINNAHMEN	300 000				1 000 000		300 000	700 000		
	AUSGABEN										
210 935 7209/2	INVENTAR	30 000	206 000		30 000,00	228 000		20 000	206 000	308	
210 990 7209/7	BAUKOSTEN	2 000 000	605 000	100 000	30 000,00	5 135 000		2 130 000	3 005 000	608	
	SUMME AUSGABEN	2 030 000	811 000	100 000	30 000,00	5 363 000		2 150 000	3 211 000	916	
	SUMME EINNAHMEN	300 000				1 000 000		300 000	700 000		
	ZUSCHUSS	1 730 000		100 000	30 000,00	4 363 000		1 850 000	2 511 000		
	ÜBERSCHUSS										

		ANSATZ 1975 DM	VERPFL.ERM 1975 DM	ANSATZ 1974 DM	RECHNUNG 1974 DM	OBJEKTBEZOG. EINNAHMEN GESAMTKOSTEN DM	BEREITGEST.BIS EINSCHL. 1972 DM	RECHNUNG 1973 UND ANSATZE 1974 + 1975 DM	NOCH ZU VERANSCHL. DM	KASSENWIRKSAMKEIT DER VERPFLICHTUNGSERWÄCHTIGUNGEN 1976 1977 1978 1979 FF - JEWEILS 1000 DM -				ERLÄUTERUNGEN
210	GRUNDSCHULEN													
7210	TH.KIRCHFELDSTR.													
	EINNAHMEN													
210 361 7210/0	ZUSCHUSS DES LANDES	50 000		296 000				356 000						
	SUMME EINNAHMEN	50 000		296 000				356 000						
	AUSGABEN													
210 825 7210/1	INVENTAR			53 500		53 500		53 500						
210 950 7210/3	BAUKOSTEN	50 844		900 000	279 180,7	1 300 000	30 000	1 270 000						
	SUMME AUSGABEN	50 844		953 500	279 180,7	1 353 500	30 000	1 303 500						
	SUMME EINNAHMEN	50 000		296 000				356 000						
	ZUSCHUSS UEBERSCHUSS	30 844		667 500	279 180,7	1 363 500	30 000	977 500						
7212	ORANIENBURGER STR.													
	KEINE EINNAHMEN													
	AUSGABEN													
210 950 7212/7	BAUKOSTEN			10 000		8 800 000	20 000	10 000	6 770 000					
	SUMME AUSGABEN			10 000		8 800 000	20 000	10 000	6 770 000					
	SUMME EINNAHMEN													
	ZUSCHUSS UEBERSCHUSS			10 000		8 800 000	20 000	10 000	6 770 000					
7213	TH.GRAFENBERGER ALLEE													
	KEINE EINNAHMEN													
	AUSGABEN													
210 950 7213/5	BAUKOSTEN		193 000			1 200 000			1 200 000	193				
	SUMME AUSGABEN		193 000			1 200 000			1 200 000	193				
	SUMME EINNAHMEN													
	ZUSCHUSS UEBERSCHUSS					1 200 000			1 200 000					
7214	TH.PESTALOZZISTR.													
	KEINE EINNAHMEN													
	AUSGABEN													
210 825 7214/9	INVENTAR	40 000		20 000		50 000		50 000						
210 826 7214/2	LEHR- UND UNTERRICHTSMITTEL	3 000				3 000		3 000						
210 950 7214/3	BAUKOSTEN	600 000	490 000	100 000	100 000,0	1 200 000	7 500	1 200 000	192 500	400				
	SUMME AUSGABEN	643 000	490 000	120 000	100 000,0	1 253 000	7 500	1 203 000	192 500	400				
	SUMME EINNAHMEN													
	ZUSCHUSS UEBERSCHUSS	643 000		120 000	100 000,0	1 253 000	7 500	1 068 000	192 500					

	ANSATZ 1975 DM	VERPFL.ERM 1975 DM	ANSATZ 1974 DM	RECHNUNG 1975 DM	OBJEKTBEZOG. EINNAHMEN GESAMTKOSTEN DM	BEREITGEST.BIS EINSCHL. 1975 DM	RECHNUNG 1973 UND ANSATZE 1974 + 1975 DM	NOCH ZU VERANSCHL. DM	KASSENWIRKSAMKEIT DER VERPFLICHTUNGSERMÄCHTIGUNGEN 1976 1977 1978 1979 FF - JEWEILS 1000 DM -			ERLÄUTERUNGEN
210 GRUNDSCHULEN												
7215 MAX-HALBE-STR. 2.BA												
EINNAHMEN												
210 361 7215/0	17 000		17 000	221 000,0	340 000	102 000	235 000	17 000				
	17 000		17 000	221 000,0	340 000	102 000	235 000	17 000				
AUSGABEN												
210 950 7215/1			74 000	721 000,0	1 437 000	642 000	795 000					
			74 000	721 000,0	1 437 000	642 000	795 000					
	17 000		17 000	221 000,0	340 000	102 000	235 000	17 000				
	17 000		87 000	500 000,0	1 097 000	540 000	540 000	17 000				
7216 TH.SCHWERINSTR.												
KEINE EINNAHMEN												
AUSGABEN												
210 935 7216/5	43 000		30 000		63 000		63 000					
210 936 7216/0	3 000				3 000		3 000					
210 950 7216/0	800 000	208 000	200 000		1 200 000	0 000	1 000 000	195 000	208 000			
	846 000	208 000	200 000		1 266 000	0 000	1 066 000	195 000	208 000			
	846 000		200 000		1 266 000	0 000	1 066 000	195 000				
7217 VENNHAUSER ALLEE												
EINNAHMEN												
210 361 7217/7	144 000		144 000		960 000	818 000	280 000	144 000				
	144 000		144 000		960 000	818 000	280 000	144 000				
AUSGABEN												
210 950 7217/0				200 000,0	5 097 000	4 743 599	200 000	154 401				
				200 000,0	5 097 000	4 743 599	200 000	154 401				
	144 000		144 000		5 600 000	5 587 198	480 000	344 000				
	144 000		144 000	200 000,0	4 137 000	3 925 599	68 000	208 401				
7218 BAULICHE MASSNAHMEN												
KEINE EINNAHMEN												
AUSGABEN												
210 935 7218/1	190 000		280 000	120 000,0		100 000	570 000					
210 936 7218/0	3 000						3 000					
210 950 7218/0	1 008 000		1 420 000	674 800,0		800 000	5 364 800					
	1 243 000		1 680 000	1 014 800,0		900 000	5 937 800					
	1 243 000		1 680 000	1 014 800,0		900 000	5 937 800					

		ANSATZ 1975 DM	VERPFLERM 1975 DM	ANSATZ 1974 DM	RECHNUNG 1974 DM	OBJEKTBEZOG. EINNAHMEN GESAMTKOSTEN DM	BEREITGEST.BIS EINSCHL. 1973 DM	RECHNUNG 1973 UND ANSATZE 1974 + 1973 DM	NOCH ZU VERANSCHL. DM	KASSENWIRKSAMKEIT DER VERPFLICHTUNGSMÄCHTIGUNGEN 1976 1977 1978 1979 PF - JEWEILS 1000 DM -	ERLÄUTERUNGEN
210	GRUNDSCHULEN										
7219	UMSTELLUNG VON HEIZUNGSANLAGEN										
	KEINE EINNAHMEN										
	AUSGABEN										
210 950 7219/4	BAUKOSTEN	140 000	-	238 000	238 000,0	-	-	673 100	-	-	-
	SUMME AUSGABEN	140 000	-	238 000	238 000,0	-	-	673 100	-	-	-
	SUMME EINNÄHMEN	-	-	-	-	-	-	-	-	-	-
	ZUSCHUSS	140 000	-	238 000	238 000,0	-	-	673 100	-	-	-
	UEBERSCHUSS	-	-	-	-	-	-	-	-	-	-
7221	TH.FRIEDENAUER STRASSE										
	EINNÄHMEN										
210 361 7221/3	ZUSCHUSS DES LANDES	257 000	-	-	-	-	-	257 000	-	-	-
	SUMME EINNÄHMEN	257 000	-	-	-	-	-	257 000	-	-	-
	AUSGABEN										
210 100 7221/1	INVENTAR	30 000	-	-	-	-	-	30 000	-	-	-
210 950 7221/4	BAUKOSTEN	630 000	-	-	-	-	-	600 000	-	-	-
	SUMME AUSGABEN	630 000	-	-	-	-	-	630 000	-	-	-
	SUMME EINNÄHMEN	257 000	-	-	-	-	-	257 000	-	-	-
	ZUSCHUSS	373 000	-	-	-	-	-	373 000	-	-	-
	UEBERSCHUSS	-	-	-	-	-	-	-	-	-	-
7232	UEBERGANGSBAUTEN										
	EINNÄHMEN										
210 361 7232/3	ZUSCHUSS DES LANDES	271 000	-	168 000	-	338 000	-	438 000	103 000	-	-
	SUMME EINNÄHMEN	271 000	-	168 000	-	338 000	-	438 000	103 000	-	-
	AUSGABEN										
210 836 7232/7	INVENTAR	42 000	-	50 000	-	140 000	-	86 000	42 000	-	-
210 936 7232/1	LEHR- UND UNTERRICHTSMITTEL	138 000	-	-	-	130 000	-	130 000	-	-	-
210 950 7232/1	BAUKOSTEN	863 000	-	1 300 000	37 141,0	2 383 000	-	2 125 298	237 741	-	-
210 959 7232/2	PLANUNGSKOSTEN	-	-	-	20 000,0	-	-	20 000	-	-	-
	SUMME AUSGABEN	1 038 000	-	1 358 000	37 141,0	2 633 000	-	2 373 298	279 741	-	-
	SUMME EINNÄHMEN	271 000	-	168 000	-	338 000	-	438 000	103 000	-	-
	ZUSCHUSS	766 000	-	1 188 000	-	2 297 000	-	1 934 298	382 741	-	-
	UEBERSCHUSS	-	-	-	37 141,0	-	-	-	-	-	-

	ANSATZ 1975 DM	VERPFLERM 1975 DM	ANSATZ 1974 DM	RECHNUNG 1974 DM	OBJEKTBEZOG. EINNAHMEN GESAMTKOSTEN DM	BEREITGEST.BIS EINSCHL. 1972 DM	RECHNUNG 1973 UND ANSATZ 1974 + 1975 DM	NOCH ZU VERANSCHL. DM	KASSENWIRKSAMKEIT DER VERPFLICHTUNGSMÄCHTIGUNGEN 1975 1977 1978 1979 FF - JEWEILS 1000 DM -	ERLÄUTERUNGEN
210 GRUNDSCHULEN										
7233 ERWEITERUNG NEUSSER STR.										
EINNAHMEN										
210 901 7233/9 ZUSCHUSS DES LANDES	82 000		137 000		400 000		220 000	180 000		
SUMME EINNAHMEN	82 000		137 000		400 000		220 000	180 000		
AUSGABEN										
210 935 7233/8 INVENTAR	136 000				136 000		136 000			
210 936 7233/0 LEHR- UND UNTERRICHTSMITTEL	80 000				80 000		80 000			
210 950 7233/8 SAUKOSTEN	858 000		600 000		1 958 000		1 758 000	200 000		
210 959 7233/0 PLANUNGSKOSTEN				10 000,00			10 000			
SUMME AUSGABEN	1 154 000		600 000	10 000,00	2 184 000		1 984 000	200 000		
SUMME EINNAHMEN	82 000		137 000		400 000		220 000	180 000		
ZUSCHUSS ÜBERSCHUSS	1 071 000		563 000	10 000,00	1 784 000		1 764 000	20 000		
7235 INVENTAR BESCHAFFUNG										
KEINE EINNAHMEN										
AUSGABEN										
210 935 7235/1 INVENTAR	204 000		204 000	204 000,00		117 317	825 824			
SUMME AUSGABEN	204 000		204 000	204 000,00		117 317	825 824			
SUMME EINNAHMEN										
ZUSCHUSS ÜBERSCHUSS	204 000		204 000	204 000,00		117 317	825 824			
7236 LEHR- UND UNTERRICHTSMITTEL										
KEINE EINNAHMEN										
AUSGABEN										
210 930 7236/0 LEHR- UND UNTERRICHTSMITTEL	275 000		1 098 825	429 271,80		270 000	1 802 096			
SUMME AUSGABEN	275 000		1 098 825	429 271,80		270 000	1 802 096			
SUMME EINNAHMEN										
ZUSCHUSS ÜBERSCHUSS	275 000		1 098 825	429 271,80		270 000	1 802 096			
7237 TH. BAUMBERG OST										
EINNAHMEN										
210 901 7237/1 ZUSCHUSS DES LANDES	725 000						725 000			
SUMME EINNAHMEN	725 000						725 000			
AUSGABEN										
210 935 7237/8 INVENTAR	50 000						50 000			
210 950 7237/2 SAUKOSTEN	1 800 000						1 800 000			
SUMME AUSGABEN	1 850 000						1 850 000			
SUMME EINNAHMEN	725 000						725 000			
ZUSCHUSS ÜBERSCHUSS	1 125 000						1 125 000			

		ANSATZ 1975 DM	VERPFLERM 1975 DM	ANSATZ 1974 DM	RECHNUNG 1975 DM	OBJEKTBEZOG. EINNAHMEN GESAMTKOSTEN DM	BEREITGEST.BIS EINSCHL. 1972 DM	RECHNUNG 1973 UND ANSATZE 1974 + 1975 DM	NOCH ZU VERANSCHL. DM	KASSENWIRKSAMKEIT DER VERPFLICHTUNGSERMÄCHTIGUNGEN 1976 1977 1978 1979 FF - JEWEILS 1000 DM -	ERLÄUTERUNGEN
210	GRUNDSCHULEN										
7246	MONHEIMER STRASSE										
	KEINE EINNÄHMEN										
	AUSGABEN										
210 926 7246/7	INVENTAR	30 000	-	-	-	-	-	30 000	-	-	-
210 930 7246/1	BAUKOSTEN	80 000	-	-	-	-	-	80 000	-	-	-
	SUMME AUSGABEN	110 000						110 000			
	SUMME EINNÄHMEN										
	ZUSCHUSS ÜBERSCHUSS	110 000						110 000			
7267	MONTAGEKLASSEN BAUMBERG OST										
	KEINE EINNÄHMEN										
	AUSGABEN										
210 926 7267/3	INVENTAR	30 000	-	-	-	-	-	30 000	-	-	-
210 930 7267/4	BAUKOSTEN	180 000	-	-	-	-	-	180 000	-	-	-
	SUMME AUSGABEN	210 000						210 000			
	SUMME EINNÄHMEN										
	ZUSCHUSS ÜBERSCHUSS	210 000						210 000			
7283	SCHULSPORTANLAGE FRIEDENAUER STRASSE										
	EINNÄHMEN										
210 361 7283/5	ZUSCHUSS DES LANDES	75 000	-	-	-	-	-	75 000	-	-	-
	SUMME EINNÄHMEN	75 000						75 000			
	AUSGABEN										
210 930 7283/6	BAUKOSTEN	150 000	-	-	-	-	-	150 000	-	-	-
	SUMME AUSGABEN	150 000						150 000			
	SUMME EINNÄHMEN	75 000						75 000			
	ZUSCHUSS ÜBERSCHUSS	75 000						75 000			
7299	SONSTIGE SCHULBAUTEN										
	EINNÄHMEN										
210 361 7299/1	ZUSCHUSS DES LANDES	-	-	-	3 807,2	-	775 844	3 807	-	-	-
	SUMME EINNÄHMEN				3 807,2		775 844	3 807			
	AUSGABEN										
210 925 7299/8	INVENTAR	-	-	-	3 807,2	-	718 113	3 807	-	-	-
210 930 7299/2	BAUKOSTEN	-	-	-	86 025,9	-	2 760 485	86 025,9	-	-	-
	SUMME AUSGABEN				89 833,1		3 478 598	90 025,9			
	SUMME EINNÄHMEN						775 844	3 807			
	ZUSCHUSS ÜBERSCHUSS				86 025,9		2 760 754	86 833			

	ANSATZ 1975 DM	VERPFL.ERM. 1975 DM	ANSATZ 1974 DM	RECHNUNG 1975 DM	OBJEKTBEZOOG. EINKÄHREN GESAMTKOSTEN DM	BEREITGEST.BIS EINSCHL. 1973 DM	RECHNUNG 1973 UND ANSATZE 1974 + 1975 DM	NOCH ZU VERANSCHL. DM	KASSENWIRKSAMKEIT DER VERPFLICHTUNGSMÄCHTIGUNGEN				ERLÄUTERUNGEN	
									1976	1977	1978	1979 FF		
210 GRUNDSCHULEN														
8205 PAULUSPLATZ														
KEINE EINKÄHREN														
AUSGABEN														
210 900 8205/1 BAUKOSTEN				36 200,0			36 200							
SUMME AUSGABEN				36 200,0			36 200							
SUMME EINKÄHREN														
ZUSCHUSS				36 200,0			36 200							
ÜBERSCHUSS														
8212 HELMUTSTR.(ERWEITERUNGSBAU)														
KEINE EINKÄHREN														
AUSGABEN														
210 900 8212/2 BAUKOSTEN				13 700,0			13 700							
SUMME AUSGABEN				13 700,0			13 700							
SUMME EINKÄHREN														
ZUSCHUSS				13 700,0			13 700							
ÜBERSCHUSS														
8216 UNTERRATHER STRASSE														
EINKÄHREN														
210 301 8216/4 ZUSCHUSS DES LANDES			40 000				40 000							
SUMME EINKÄHREN			40 000				40 000							
KEINE AUSGABEN														
SUMME AUSGABEN														
SUMME EINKÄHREN			40 000				40 000							
ZUSCHUSS			40 000				40 000							
ÜBERSCHUSS														
8220 HELLERHOF I														
KEINE EINKÄHREN														
AUSGABEN														
210 900 8220/3 BAUKOSTEN	10 000	3 000 000			5 990 000		10 000	5 990 000	3 000					
210 250 8220/4 PLANUNGSKOSTEN			30 000				30 000							
SUMME AUSGABEN	10 000	3 000 000	30 000		5 990 000		40 000	5 990 000	3 000					
SUMME EINKÄHREN														
ZUSCHUSS	10 000		30 000		5 990 000		40 000	5 990 000						
ÜBERSCHUSS														

		ANSATZ 1975 DM	VERPFL.ERM 1975 DM	ANSATZ 1974 DM	RECHNUNG 1974 DM	OBJEKTBEZOG. EINNAHMEN GESAMTKOSTEN DM	BEREITGEST.BIS EINSCHL. 1972 DM	RECHNUNG 1973 UND ANSATZE 1974 + 1975 DM	NOCH ZU VERANSCHL. DM	KASSENWIRKSAMKEIT DER VERPFLICHTUNGSERMÄCHTIGUNGEN 1976 1977 1978 - JEWEILS 1000 DM -	ERLÄUTERUNGEN
210	GRUNDSCHULEN										
8223	AUSSENANLAGEN										
	KEINE EINNÄHMEN										
	AUSGABEN										
210 950 8223/8	BAUKOSTEN	150 000	38 000	-	-	-	-	150 000	-	38	
	SUMME AUSGABEN	150 000	38 000	-	-	-	-	150 000	-	38	
	SUMME EINNÄHMEN	-	-	-	-	-	-	-	-	-	
	ZUSCHUSS ÜBERSCHUSS	150 000	-	-	-	-	-	150 000	-	-	
8244	ERWEITERUNG SCHWERINSTRASSE										
	EINNÄHMEN										
210 381 8244/0	ZUSCHUSS DES LANDES	28 000	-	-	-	-	-	28 000	-	-	
	SUMME EINNÄHMEN	28 000	-	-	-	-	-	28 000	-	-	
	KEINE AUSGABEN										
	SUMME AUSGABEN	-	-	-	-	-	-	-	-	-	
	SUMME EINNÄHMEN	28 000	-	-	-	-	-	28 000	-	-	
	ZUSCHUSS ÜBERSCHUSS	28 000	-	-	-	-	-	28 000	-	-	
211	HAUPTSCHULEN										
7220	GRUNDERWERB										
	KEINE EINNÄHMEN										
	AUSGABEN										
211 802 7220/8	GRUNDERWERB	100 000	-	-	420 000,0	-	-	520 000	-	-	
	SUMME AUSGABEN	100 000	-	-	420 000,0	-	-	520 000	-	-	
	SUMME EINNÄHMEN	-	-	-	-	-	-	-	-	-	
	ZUSCHUSS ÜBERSCHUSS	100 000	-	-	420 000,0	-	-	520 000	-	-	
7222	ERWEITERUNG GÖTENSTR.										
	EINNÄHMEN										
211 381 7222/3	ZUSCHUSS DES LANDES	19 750	-	19 700	375 250,0	395 000	-	414 700	19 700	-	
	SUMME EINNÄHMEN	19 750	-	19 700	375 250,0	395 000	-	414 700	19 700	-	
	AUSGABEN										
211 950 7222/4	BAUKOSTEN	-	-	-	1 825 250,0	1 790 000	15 000	1 825 250	50 250	-	
	SUMME AUSGABEN	-	-	-	1 825 250,0	1 790 000	15 000	1 825 250	50 250	-	
	SUMME EINNÄHMEN	19 750	-	19 700	375 250,0	395 000	-	414 700	19 700	-	
	ZUSCHUSS ÜBERSCHUSS	19 750	-	19 700	1 450 000,0	1 395 000	15 000	1 410 500	30 500	-	

	ANSATZ 1975 DM	VERPFLEREM 1975 DM	ANSATZ 1974 DM	RECHNUNG 1975 DM	BUKETTBEZOG. EINNAHMEN GESAMTKOSTEN DM	BEREITGEST.BIS EINSCHL. 1972 DM	RECHNUNG 1973 UND ANSATZE 1974 + 1975 DM	NOCH ZU VERANSCHL. DM	KASSENWIRKSAMKEIT DER VERPFLICHTUNGSERMACHTIGUNGEN 1976 1977 1978 1979 FF - JEWEILS 1000 DM -				ERLÄUTERUNGEN	
211 HAUPTSCHULEN														
7224 TH.FREILIGRATHPLATZ														
	EINNAHMEN													
211 381 7224/0		0 000	0 000	27 000,00	90 000	54 000	45 000	0 000						
		0 000	0 000	27 000,00	90 000	54 000	45 000	0 000						
	AUSGABEN													
211 650 7224/0		-	-	327 000,00	1 077 000	708 000	327 000	42 000						
		0 000	0 000	327 000,00	1 077 000	708 000	327 000	42 000						
		0 000	0 000	300 000,00	987 000	654 000	282 000	21 000						
		0 000	0 000											
7225 TH.UNTER DEN EICHEN 26														
	KEINE EINNAHMEN													
	AUSGABEN													
211 650 7225/6		0 000	50 000	-	1 200 000	-	0 000	1 195 000	50					
		0 000	50 000	-	1 200 000	-	0 000	1 195 000	50					
		0 000	50 000	-	1 200 000	-	0 000	1 195 000	50					
		0 000	50 000	-	1 200 000	-	0 000	1 195 000	50					
7226 TH.STOFFELER STR.														
	KEINE EINNAHMEN													
	AUSGABEN													
211 940 7226/7		0 000	50 000	-	1 200 000	-	0 000	1 195 000	50					
		0 000	50 000	-	1 200 000	-	0 000	1 195 000	50					
		0 000	50 000	-	1 200 000	-	0 000	1 195 000	50					
		0 000	50 000	-	1 200 000	-	0 000	1 195 000	50					
7227 TAGESSCHULE DIEPENSTR.														
	KEINE EINNAHMEN													
	AUSGABEN													
211 650 7227/8		100 000	50 000	50 000	10 420 000	27 521	150 000	10 242 489	50					
		100 000	50 000	50 000	10 420 000	27 521	150 000	10 242 489	50					
		100 000	50 000	50 000	10 420 000	27 521	150 000	10 242 489	50					
		100 000	50 000	50 000	10 420 000	27 521	150 000	10 242 489	50					

		ANSATZ 1975 DM	VERPFLERH 1975 DM	ANSATZ 1974 DM	RECHNUNG 1974 DM	OBJEKTBEZOG. EINNAHMEN GESAMTKOSTEN DM	BEREITGEST.BIS EINSCHL. 1972 DM	RECHNUNG 1973 UND ANSATZE 1974 + 1975 DM	NOCH ZU VERANSCHL. DM	KASSENWIRKSAMKEIT DER VERPFLICHTUNGSMÄCHTIGUNGEN 1975 1977 1978 1979 FF - JEWEILS 1000 DM -	ERLÄUTERUNGEN
211	HAUPTSCHULEN										
7228	FURTHER STR.										
	EINNAHMEN										
211 001 7228/2	ZUSCHUSS DES LANDES	97 000		200 000	872 500,00	1 000 000	395 000	1 299 500	395 500		
	SUMME EINNAHMEN	97 000		200 000	872 500,00	1 000 000	395 000	1 299 500	395 500		
	AUSGABEN										
211 850 7228/3	BAUKOSTEN	50 000		1 250 858	5 772 500,00	10 730 000	3 888 841	7 873 199			
	SUMME AUSGABEN	50 000		1 250 858	5 772 500,00	10 730 000	3 888 841	7 873 199			
	SUMME EINNAHMEN	97 000		200 000	872 500,00	1 000 000	395 000	1 299 500	395 500		
	ZUSCHUSS UEBERSCHUSS	47 000		950 658	4 900 000,00	8 700 000	3 261 841	5 400 600	395 500		
7229	TH.LANKER STR.										
	EINNAHMEN										
211 360 7229/0	ZUSCHUSS DES LANDES	11 000		11 000		110 000	99 000	22 000	11 000		
	SUMME EINNAHMEN	11 000		11 000		110 000	99 000	22 000	11 000		
	AUSGABEN										
211 950 7229/1	BAUKOSTEN				150 000,00	1 178 000	1 001 000	180 000	25 000		
	SUMME AUSGABEN				150 000,00	1 178 000	1 001 000	180 000	25 000		
	SUMME EINNAHMEN	11 000		11 000		110 000	99 000	22 000	11 000		
	ZUSCHUSS UEBERSCHUSS	11 000		11 000	150 000,00	1 068 000	902 000	128 000	36 000		
7230	WEBERSTR. 2.BA										
	KEINE EINNAHMEN										
	AUSGABEN										
211 850 7230/5	BAUKOSTEN			50 000	50 000,00	1 778 000		100 000	1 870 000		
	SUMME AUSGABEN			50 000	50 000,00	1 778 000		100 000	1 870 000		
	SUMME EINNAHMEN										
	ZUSCHUSS UEBERSCHUSS			50 000	50 000,00	1 778 000		100 000	1 870 000		
7238	ALDEKERKSTR.(GRUENAU)										
	KEINE EINNAHMEN										
	AUSGABEN										
211 900 7238/0	BAUKOSTEN			50 000	300 000,00	5 840 000	101 548	350 000	5 588 454		
	SUMME AUSGABEN			50 000	300 000,00	5 840 000	101 548	350 000	5 588 454		
	SUMME EINNAHMEN										
	ZUSCHUSS UEBERSCHUSS			50 000	300 000,00	5 840 000	101 548	350 000	5 588 454		

		ANSATZ 1973 DM	VERPFL.ERM 1975 DM	ANSATZ 1974 DM	RECHNUNG 1973 DM	OBJEKTBEZOG. EINNAHMEN GESAMTKOSTEN DM	BEREITGEST.BIS EINSCHL. 1972 DM	RECHNUNG 1973 UND ANSATZE 1974 + 1975 DM	NOCH ZU VERANSCHL. DM	KASSENWIRKSAMKEIT DER VERPFLICHTUNGSMÄCHTIGUNGEN 1976 1977 1978 1979 FF - JEWEILS 1000 DM -	ERLÄUTERUNGEN
211	HAUPTSCHULEN										
7239	BAULICHE MASSNAHMEN										
	KEINE EINNÄHMEN										
	AUSGABEN										
211 935 7239/4	INVENTAR	300 000	-	450 000	589 941,33	-	500 000	1 223 941	-	-	-
211 936 7239/5	LEHR- UND UNTERRICHTSMITTEL	80 000	-	-	-	-	-	80 000	-	-	-
211 937 7239/6	BAUKOSTEN	1 200 000	-	2 150 000	1 465 400,33	-	2 582 348	4 615 400	-	-	-
	SUMME AUSGABEN	1 580 000	-	2 600 000	2 055 341,66	-	2 582 348	5 919 341	-	-	-
	SUMME EINNÄHMEN	-	-	-	-	-	-	-	-	-	-
	ZUSCHUSS UEBERSCHUSS	1 580 000	-	2 600 000	2 055 341,66	-	2 582 348	5 919 341	-	-	-
7240	SONSTIGE BESCHAFFUNGEN										
	KEINE EINNÄHMEN										
	AUSGABEN										
211 935 7240/8	INVENTAR	225 000	-	133 000	328 975,00	-	100 000	1 296 876	-	-	-
211 936 7240/9	SPRACHLEHRANLAGEN	89 000	-	368 680	24 888,33	-	41 573	519 536	-	-	-
211 937 7240/7	LEHR- UND UNTERRICHTSMITTEL	85 000	-	309 240	268 712,66	-	179 000	682 842	-	-	-
	SUMME AUSGABEN	415 000	-	850 920	1 221 575,99	-	313 573	2 499 254	-	-	-
	SUMME EINNÄHMEN	-	-	-	-	-	-	-	-	-	-
	ZUSCHUSS UEBERSCHUSS	415 000	-	850 920	1 221 575,99	-	313 573	2 499 254	-	-	-
7241	UEBERGANGSBAUTEN										
	EINNÄHMEN										
211 301 7241/6	ZUSCHUSS DES LANDES	280 000	-	197 000	-	350 000	-	477 000	127 000	-	-
	SUMME EINNÄHMEN	280 000	-	197 000	-	350 000	-	477 000	127 000	-	-
	AUSGABEN										
211 935 7241/8	INVENTAR	180 000	-	112 000	-	311 000	-	311 000	-	-	-
211 936 7241/9	BAUKOSTEN	1 737 000	1 589 000	3 000 000	22 000,33	5 237 000	-	4 727 000	500 000	1 500	-
211 937 7241/7	PLANUNGSKOSTEN	-	-	-	-	-	-	20 000	-	-	-
	SUMME AUSGABEN	1 917 000	1 589 000	3 112 000	22 000,33	5 548 000	-	5 068 000	500 000	1 500	-
	SUMME EINNÄHMEN	280 000	-	197 000	-	350 000	-	477 000	127 000	-	-
	ZUSCHUSS UEBERSCHUSS	1 637 000	-	2 915 000	-22 000,33	1 190 000	-	4 591 000	627 000	-	-
7242	COMENIUSSTR.										
	KEINE EINNÄHMEN										
	AUSGABEN										
211 935 7242/4	INVENTAR	340 000	-	-	-	340 000	-	340 000	-	-	-
211 936 7242/5	BAUKOSTEN	1 300 000	800 000	150 000	-	2 490 000	-	1 450 000	1 015 000	800	-
	SUMME AUSGABEN	1 640 000	800 000	150 000	-	2 830 000	-	1 790 000	1 015 000	800	-
	SUMME EINNÄHMEN	-	-	-	-	-	-	-	-	-	-
	ZUSCHUSS UEBERSCHUSS	1 640 000	-	150 000	-	2 830 000	-	1 790 000	1 015 000	-	-

	ANSATZ 1975 DM	VERPFLERH 1975 DM	ANSATZ 1974 DM	RECHNUNG 1975 DM
211 HAUPTSCHULEN				
8200 SONSTIGE SCHULBAUTEN				
EINNAHMEN				
211 001 8200/8 ZUSCHUSS DES LANDES	-	-	-	25 952,0
SUMME EINNAHMEN	-	-	-	25 952,0
AUSGABEN				
211 002 8200/8 BAUKOSTEN	-	-	-	55 448,0
SUMME AUSGABEN	-	-	-	55 448,0
SUMME EINNAHMEN	-	-	-	25 952,0
ZUSCHUSS UEBERSCHUSS	-	-	-	29 494,0
8204 DARLEHEN STADT MONHEIM				
EINNAHMEN				
211 322 8204/0 DARLEHENSSTATTUNG EINES SCHULDNERS	-	-	20 000	-
SUMME EINNAHMEN	-	-	20 000	-
KEINE AUSGABEN				
SUMME AUSGABEN	-	-	-	-
SUMME EINNAHMEN	-	-	20 000	-
ZUSCHUSS UEBERSCHUSS	-	-	20 000	-
8222 AUSSENANLAGEN				
KEINE EINNAHMEN				
AUSGABEN				
211 502 8222/0 BAUKOSTEN	150 000	50 000	-	-
SUMME AUSGABEN	150 000	50 000	-	-
SUMME EINNAHMEN	-	-	-	-
ZUSCHUSS UEBERSCHUSS	150 000	-	-	-
8230 PESTALOZZISTRASSE (UMBAU)				
KEINE EINNAHMEN				
AUSGABEN				
211 808 8230/1 PLANUNGSKOSTEN	-	-	5 000	-
SUMME AUSGABEN	-	-	5 000	-
SUMME EINNAHMEN	-	-	-	-
ZUSCHUSS UEBERSCHUSS	-	-	5 000	-

OBJEKTBEZOG. EINNAHMEN GESAMTKOSTEN DM	BEREITGEST.BIS EINSCHL. 1972 DM	RECHNUNG 1973 UND ANSATZE 1974 + 1975 DM	NOCH ZU VERANSCHL. DM	KASSENWIRKSAMKEIT DER VERPFLICHTUNGSERMÄCHTIGUNGEN 1976 1977 1978 1979 FF - JEWEILS 1000 DM -	ERLÄUTERUNGEN
80 000	-	25 952	54 048		
80 000	-	25 952	54 048		
-	497 195	55 448	-		
80 000	497 195	55 448	54 048		
80 000	497 195	29 494	54 048		
-	-	20 000	-		
-	-	20 000	-		
-	-	150 000	50		
-	-	150 000	50		
-	-	150 000	-		
-	-	5 000	-		
-	-	5 000	-		
-	-	5 000	-		

	ANSATZ 1975 DM	VERPFL.ERM 1975 DM	ANSATZ 1974 DM	RECHNUNG 1975 DM	DIREKTBEZUGL. EINNAHMEN DESAMTKOSTEN DM	BEREITGEST.BIS EINSCHL. 1972 DM	RECHNUNG 1973 UND ANSATZE 1974 + 1975 DM	NOCH ZU VERANSHL. DM	KASSENWIRKSAMKEIT DER VERPFLICHTUNGSMÄCHTIGUNGEN 1974 1977 1978 1979 FF - JEWEILS 1000 DM -	ERLÄUTERUNGEN
211 HAUPTSCHULEN										
8245 ERWEITERUNG PESTALOZZISTRASSE										
KEINE EINNÄHMEN										
AUSGABEN										
211 950 8245/9 BAUKOSTEN	250 000	750 000	-	-	-	-	250 000	-	750	-
SUMME AUSGABEN	250 000	750 000	-	-	-	-	250 000	-	750	-
SUMME EINNÄHMEN	-	-	-	-	-	-	-	-	-	-
ZUSCHUSS	250 000	-	-	-	-	-	250 000	-	-	-
UEBERSCHUSS	-	-	-	-	-	-	-	-	-	-
220 REALSCHULEN										
7243 GRUNDERWERB										
KEINE EINNÄHMEN										
AUSGABEN										
220 922 7243/9 GRUNDERWERB	-	-	-	300 000,0	-	-	300 000	-	-	-
SUMME AUSGABEN	-	-	-	300 000,0	-	-	300 000	-	-	-
SUMME EINNÄHMEN	-	-	-	-	-	-	-	-	-	-
ZUSCHUSS	-	-	-	300 000,0	-	-	300 000	-	-	-
UEBERSCHUSS	-	-	-	-	-	-	-	-	-	-
7244 SCHULZENTRUM TH.-LITT.-STR.										
EINNÄHMEN										
220 381 7244/4 ZUSCHUSS DES LANDES	807 500	-	1 238 000	700 000,0	3 230 000	989 000	2 745 500	484 500	-	-
SUMME EINNÄHMEN	807 500	-	1 238 000	700 000,0	3 230 000	989 000	2 745 500	484 500	-	-
AUSGABEN										
220 928 7244/0 INVENTAR	-	-	1 170 000	-	1 150 000	-	1 170 000	10 000	-	-
220 950 7244/3 BAUKOSTEN	3 681 744	-	5 200 000	4 200 000,0	18 260 000	3 778 258	12 481 744	-	-	-
SUMME AUSGABEN	3 681 744	-	6 370 000	4 200 000,0	17 440 000	3 778 258	13 651 744	10 000	-	-
SUMME EINNÄHMEN	807 500	-	1 238 000	700 000,0	3 230 000	989 000	2 745 500	484 500	-	-
ZUSCHUSS	3 274 244	-	5 132 000	2 500 000,0	14 210 000	2 800 258	10 906 244	484 500	-	-
UEBERSCHUSS	-	-	-	-	-	-	-	-	-	-
7247 GRAF-RECKE-STR.										
EINNÄHMEN										
220 381 7247/9 ZUSCHUSS DES LANDES	30 000	-	147 000	34 000,0	1 640 000	1 578 000	211 000	147 000	-	-
SUMME EINNÄHMEN	30 000	-	147 000	34 000,0	1 640 000	1 578 000	211 000	147 000	-	-
AUSGABEN										
220 950 7247/0 BAUKOSTEN	-	-	-	220 000,0	8 602 183	6 409 586	220 000	28 507	-	-
SUMME AUSGABEN	-	-	-	220 000,0	8 602 183	6 409 586	220 000	28 507	-	-
SUMME EINNÄHMEN	30 000	-	147 000	34 000,0	1 640 000	1 578 000	211 000	147 000	-	-
ZUSCHUSS	-	-	-	188 000,0	8 322 183	4 830 586	19 000	178 507	-	-
UEBERSCHUSS	30 000	-	147 000	-	-	-	-	-	-	-



		ANSATZ 1975 DM	VERPFL.ERM 1975 DM	ANSATZ 1974 DM	RECHNUNG 1975 DM	OBJEKTBEZOGL. EINNAHMEN GESAMTKOSTEN DM	BEREITGEST. BIS EINSCHL. 1972 DM	RECHNUNG 1973 UND ANSATZE 1974 + 1975 DM	NOCH ZU VERANSHL. DM	KASSENWIRKSAMKEIT DER VERPFLICHTUNGSERMÄCHTIGUNGEN 1976 1977 1978 1979 FF - JEWEILS 1000 DM -				ERLÄUTERUNGEN	
220	REALSCHULEN														
7248	UMBAU FAERBERSTR.														
	KEINE EINNÄHMEN														
	AUSGABEN														
220 935 7248/3	INVENTAR	-	-	3 100	294 582,2	-	365 599	297 885	-	-	-	-	-	-	-
220 940 7248/8	BAUKOSTEN	-	-	-	702 000,0	3 700 000	2 559 999	702 000	440 001	-	-	-	-	-	-
	SUMME AUSGABEN	-	-	3 100	996 582,2	3 700 000	2 925 598	999 885	440 001	-	-	-	-	-	-
	SUMME EINNÄHMEN	-	-	-	-	-	-	-	-	-	-	-	-	-	-
	ZUSCHUSS	-	-	3 100	994 582,2	3 700 000	2 915 598	997 885	440 001	-	-	-	-	-	-
	ÜBERSCHUSS	-	-	-	-	-	-	-	-	-	-	-	-	-	-
7250	BAULICHE MASSNAHMEN														
	KEINE EINNÄHMEN														
	AUSGABEN														
220 935 7250/3	INVENTAR	48 000	-	100 000	71 300,0	-	59 956	217 500	-	-	-	-	-	-	-
220 936 7250/8	LEHR- UND UNTERRICHTSMITTEL	29 000	-	240 000	224 900,0	-	874 575	754 950	-	-	-	-	-	-	-
220 940 7250/8	BAUKOSTEN	259 000	-	380 000	296 400,0	-	904 531	994 460	-	-	-	-	-	-	-
	SUMME AUSGABEN	336 000	-	720 000	592 600,0	-	1 839 062	1 966 910	-	-	-	-	-	-	-
	SUMME EINNÄHMEN	-	-	-	-	-	-	-	-	-	-	-	-	-	-
	ZUSCHUSS	336 000	-	720 000	592 600,0	-	1 839 062	1 966 910	-	-	-	-	-	-	-
	ÜBERSCHUSS	-	-	-	-	-	-	-	-	-	-	-	-	-	-
7251	SONSTIGE BESCHAFFUNGEN														
	KEINE EINNÄHMEN														
	AUSGABEN														
220 935 7251/3	INVENTAR	130 000	-	90 000	85 760,0	-	36 633	326 749	-	-	-	-	-	-	-
220 936 7251/8	SPRACHLEHRANLAGEN	130 000	-	443 700	582 700,0	-	-	582 700	-	-	-	-	-	-	-
220 937 7251/8	LEHR- UND UNTERRICHTSMITTEL	88 000	-	147 800	157 800,0	-	93 015	371 687	-	-	-	-	-	-	-
	SUMME AUSGABEN	348 000	-	681 500	826 260,0	-	129 648	1 281 136	-	-	-	-	-	-	-
	SUMME EINNÄHMEN	-	-	-	-	-	-	-	-	-	-	-	-	-	-
	ZUSCHUSS	348 000	-	681 500	826 260,0	-	129 648	1 281 136	-	-	-	-	-	-	-
	ÜBERSCHUSS	-	-	-	-	-	-	-	-	-	-	-	-	-	-
7252	UMSTELLUNG VON HEIZUNGSANLAGEN														
	KEINE EINNÄHMEN														
	AUSGABEN														
220 940 7252/4	BAUKOSTEN	-	-	-	10 000,0	-	130 000	10 000	-	-	-	-	-	-	-
	SUMME AUSGABEN	-	-	-	10 000,0	-	130 000	10 000	-	-	-	-	-	-	-
	SUMME EINNÄHMEN	-	-	-	-	-	-	-	-	-	-	-	-	-	-
	ZUSCHUSS	-	-	-	10 000,0	-	130 000	10 000	-	-	-	-	-	-	-
	ÜBERSCHUSS	-	-	-	-	-	-	-	-	-	-	-	-	-	-

		ANSATZ 1975	VERPFLERM 1975	ANSATZ 1974	RECHNUNG 1973	OBJEKTBEZOG. EINNÄHMEN	BEREITGEST.BIS EINSCHL. 1972	RECHNUNG 1973 UND ANSATZE 1974 + 1975	NÖCH ZU VERANSCHL. DM	KASSENWIRKSAMKEIT DER VERPFLICHTUNGSERMÄCHTIGUNGEN				ERLÄUTERUNGEN
		DM	DM	DM	DM	DM	DM	DM	DM	1975	1977	1976	1973 FF	
										- JEWEILS 1000 DM -				
220	REALSCHULEN													
7253	SONSTIGE SCHULBAUTEN													
	KEINE EINNÄHMEN													
	AUSGABEN													
220 805 7253/0	INVENTAR	-	-	-	1 872,26	-	437 843	1 872	-	-	-	-	-	
	SUMME AUSGABEN	-	-	-	1 872,26	-	437 843	1 872	-	-	-	-	-	
	SUMME EINNÄHMEN	-	-	-	-	-	-	-	-	-	-	-	-	
	ZUSCHUSS	-	-	-	1 872,26	-	437 843	1 872	-	-	-	-	-	
	ÜBERSCHUSS	-	-	-	-	-	-	-	-	-	-	-	-	
8205	SIEGBURGER STR.													
	EINNÄHMEN													
220 361 8205/7	ZUSCHUSS DES LANDES	-	-	-	140 550,00	-	-	140 550	-	-	-	-	-	
	SUMME EINNÄHMEN	-	-	-	140 550,00	-	-	140 550	-	-	-	-	-	
	AUSGABEN													
220 935 8205/3	INVENTAR	-	-	-	11 472,00	-	-	11 472	-	-	-	-	-	
220 950 8205/8	BAUKOSTEN	-	-	-	240 550,00	-	-	240 550	-	-	-	-	-	
	SUMME AUSGABEN	-	-	-	252 022,00	-	-	252 022	-	-	-	-	-	
	SUMME EINNÄHMEN	-	-	-	140 550,00	-	-	140 550	-	-	-	-	-	
	ZUSCHUSS	-	-	-	111 472,00	-	-	111 472	-	-	-	-	-	
	ÜBERSCHUSS	-	-	-	-	-	-	-	-	-	-	-	-	
8207	SCHLUETERSTR.													
	KEINE EINNÄHMEN													
	AUSGABEN													
220 930 8207/1	INVENTAR	-	-	-	10 782,00	-	-	10 782	-	-	-	-	-	
220 950 8207/6	BAUKOSTEN	-	-	-	100 000,00	-	-	100 000	-	-	-	-	-	
	SUMME AUSGABEN	-	-	-	110 782,00	-	-	110 782	-	-	-	-	-	
	SUMME EINNÄHMEN	-	-	-	-	-	-	-	-	-	-	-	-	
	ZUSCHUSS	-	-	-	110 782,00	-	-	110 782	-	-	-	-	-	
	ÜBERSCHUSS	-	-	-	-	-	-	-	-	-	-	-	-	
8208	FAERBERSTR.(SPORTHALLE)													
	EINNÄHMEN													
220 940 8208/9	ZUSCHUSS DES BUNDES	-	-	-	20 000,00	-	-	20 000	-	-	-	-	-	
220 361 8208/3	ZUSCHUSS DES LANDES	-	-	-	18 000,00	-	-	18 000	-	-	-	-	-	
	SUMME EINNÄHMEN	-	-	-	38 000,00	-	-	38 000	-	-	-	-	-	
	AUSGABEN													
220 950 8208/4	BAUKOSTEN	-	-	-	81 000,00	-	-	81 000	-	-	-	-	-	
	SUMME AUSGABEN	-	-	-	81 000,00	-	-	81 000	-	-	-	-	-	
	SUMME EINNÄHMEN	-	-	-	38 000,00	-	-	38 000	-	-	-	-	-	
	ZUSCHUSS	-	-	-	53 000,00	-	-	53 000	-	-	-	-	-	
	ÜBERSCHUSS	-	-	-	-	-	-	-	-	-	-	-	-	

	ANSATZ 1975 DM	VERPFL.ERM 1975 DM	ANSATZ 1974 DM	RECHNUNG 1975 DM	QUARTBEZOG. EINNAHMEN GESAMTKOSTEN DM	BEREITGEST.BIS EINSCHL. 1973 DM	RECHNUNG 1973 UND ANSATZE 1974 + 1975 DM	NOCH ZU VERANSCHL. DM	KASSENWIRKSAMKEIT DER VERPFLICHTUNGSERMÄCHTIGUNGEN 1976 - 1977 - 1978 - 1979 FF - JEWEILS 1000 DM -				ERLÄUTERUNGEN	
									1976	1977	1978	1979 FF		
220 REALSCHULEN														
8229 AUSSENANLAGEN														
KEINE EINNÄHMEN														
AUSGABEN														
220 920 8229/7														
BAUKOSTEN	26 000	18 000	-	-	-	-	26 000	-	10	-	-	-	-	
SUMME AUSGABEN	26 000	18 000	-	-	-	-	26 000	-	10	-	-	-	-	
SUMME EINNÄHMEN	-	-	-	-	-	-	-	-	-	-	-	-	-	
ZUSCHUSS	26 000	-	-	-	-	-	26 000	-	-	-	-	-	-	
ÜBERSCHUSS	-	-	-	-	-	-	-	-	-	-	-	-	-	
8234 SCHULZENTRUM BERLINER RING														
KEINE EINNÄHMEN														
AUSGABEN														
220 930 8234/9														
INVENTAR	59 000	-	-	-	-	-	59 000	-	-	-	-	-	-	
SUMME AUSGABEN	59 000	-	-	-	-	-	59 000	-	-	-	-	-	-	
SUMME EINNÄHMEN	-	-	-	-	-	-	-	-	-	-	-	-	-	
ZUSCHUSS	59 000	-	-	-	-	-	59 000	-	-	-	-	-	-	
ÜBERSCHUSS	-	-	-	-	-	-	-	-	-	-	-	-	-	
8235 TH. BAUMBERG NORD														
EINNÄHMEN														
220 961 8235/9														
ZUSCHUSS DES LANDES	330 000	-	-	-	-	-	330 000	-	-	-	-	-	-	
SUMME EINNÄHMEN	330 000	-	-	-	-	-	330 000	-	-	-	-	-	-	
AUSGABEN														
220 950 8235/0														
BAUKOSTEN	750 000	-	-	-	-	-	750 000	-	-	-	-	-	-	
SUMME AUSGABEN	750 000	-	-	-	-	-	750 000	-	-	-	-	-	-	
SUMME EINNÄHMEN	330 000	-	-	-	-	-	330 000	-	-	-	-	-	-	
ZUSCHUSS	420 000	-	-	-	-	-	420 000	-	-	-	-	-	-	
ÜBERSCHUSS	-	-	-	-	-	-	-	-	-	-	-	-	-	
230 HOEHERE SCHULEN														
7254 GRUNDERWERB														
KEINE EINNÄHMEN														
AUSGABEN														
220 932 7254/4														
GRUNDERWERB	250 000	-	-	500 000,0	-	-	750 000	-	-	-	-	-	-	
SUMME AUSGABEN	250 000	-	-	500 000,0	-	-	750 000	-	-	-	-	-	-	
SUMME EINNÄHMEN	-	-	-	-	-	-	-	-	-	-	-	-	-	
ZUSCHUSS	250 000	-	-	500 000,0	-	-	750 000	-	-	-	-	-	-	
ÜBERSCHUSS	-	-	-	-	-	-	-	-	-	-	-	-	-	

		ANSATZ 1975	VERPFL.ERM 1975	ANSATZ 1974	RECHNUNG 1973	OBJEKTBEZOGL. Einnahmen	BEREITGEST.BIS EINSCHL. 1973	RECHNUNG 1973 UND ANSATZE 1974 + 1975	NOCH ZU VERANSCHL. DM	KASSENWIRKSAMKEIT DER VERPFLICHTUNGSMÄCHTIGUNGEN			ERLÄUTERUNGEN
		DM	DM	DM	DM	DM	DM	DM	DM	1976	1977	1978	1979 FF
										- JEWEILS 1000 DM -			
230	HÖHERE SCHULEN												
7255	HANSA ALLEE												
	EINNAHMEN												
230 961 7255/0	ZUSCHUSS DES LANDES	100 000	-	-	100 000	3 110 000	2 800 100	300 900	-				
	SUMME EINNAHMEN	100 000	-	-	100 000	3 110 000	2 800 100	300 900	-				
	AUSGABEN												
230 935 7255/6	INVENTAR	-	-	2 500	-	-	886 747	2 500	-				
230 950 7255/0	BAUKOSTEN	-	-	45 469	507 400	10 020 960	9 321 091	592 569	100 000				
	SUMME AUSGABEN	-	-	47 969	507 400	10 020 960	10 177 838	595 069	100 000				
	SUMME EINNAHMEN	100 000	-	-	100 000	3 110 000	2 800 100	300 900	-				
	ZUSCHUSS	-	-	47 969	507 400	8 910 040	7 371 738	291 469	100 000				
	ÜBERSCHUSS	100 000	-	-	-	-	-	-	-				
7256	ERWEITERUNG GESCHWISTER-SCHOLL-GYMNASIUM												
	KEINE EINNAHMEN												
	AUSGABEN												
230 950 7256/6	BAUKOSTEN	-	-	-	45 000	1 826 500	580 000	45 000	1 201 500				
230 959 7256/0	PLANUNGSKOSTEN	-	-	15 000	10 000	-	-	25 000	-				
	SUMME AUSGABEN	-	-	15 000	55 000	1 826 500	580 000	70 000	1 201 500				
	SUMME EINNAHMEN	-	-	-	-	-	-	-	-				
	ZUSCHUSS	-	-	15 000	55 000	1 826 500	580 000	70 000	1 201 500				
	ÜBERSCHUSS	-	-	-	-	-	-	-	-				
7257	ERWEITERUNG BRUCKNERSTR.												
	EINNAHMEN												
230 961 7257/6	ZUSCHUSS DES LANDES	-	-	118 000	-	-	-	118 000	-				
	SUMME EINNAHMEN	-	-	118 000	-	-	-	118 000	-				
	AUSGABEN												
230 926 7257/2	INVENTAR	43 751	-	20 000	-	118 000	54 249	83 751	-				
230 926 7257/7	LEHR- UND UNTERRICHTSMITTEL	3 000	-	-	-	3 000	-	3 000	-				
230 940 7257/7	BAUKOSTEN	513 000	300 000	800 000	70 000	2 913 000	1 130 000	1 383 000	350				
	SUMME AUSGABEN	559 751	300 000	820 000	70 000	2 934 000	1 184 249	1 469 751	350				
	SUMME EINNAHMEN	-	-	118 000	-	-	-	118 000	-				
	ZUSCHUSS	559 751	-	704 000	70 000	2 934 000	1 184 249	1 333 751	-				
	ÜBERSCHUSS	-	-	-	-	-	-	-	-				
7258	SCHULZENTRUM LICHTENBROICHER WEG												
	KEINE EINNAHMEN												
	AUSGABEN												
230 960 7258/5	BAUKOSTEN	-	-	-	110 000	15 500 000	210 949	110 000	15 179 051				
	SUMME AUSGABEN	-	-	-	110 000	15 500 000	210 949	110 000	15 179 051				
	SUMME EINNAHMEN	-	-	-	-	-	-	-	-				
	ZUSCHUSS	-	-	-	110 000	15 500 000	210 949	110 000	15 179 051				
	ÜBERSCHUSS	-	-	-	-	-	-	-	-				

		ANSATZ 1975 DM	VERPFL.ERM 1975 DM	ANSATZ 1974 DM	RECHNUNG 1973 DM	OBJEKTBEZOG. EINNAHMEN GESAMTKOSTEN DM	BEREITGEST.BIS EINSCHL. 1972 DM	RECHNUNG 1973 UND ANSATZE 1974 + 1975 DM	NOCH ZU VERANSCHL. DM	KASSENWIRKSAMKEIT DER VERPFLICHTUNGSERMÄCHTIGUNGEN 1976 1977 1978 1979 FF - JEWEILS 1000 DM -	ERLÄUTERUNGEN
230	HOEHERE SCHULEN										
7259	SCHULZENTRUM WIMPFENER STR.										
	KEINE EINNAHMEN										
	AUSGABEN										
230 940 7259/3	BAUKOSTEN	50 000	100 000	20 000	50 000,00	27 770 000	51 236	100 000	27 598 764	150	-
	SUMME AUSGABEN	50 000	100 000	20 000	50 000,00	27 770 000	51 236	100 000	27 598 764	150	-
	SUMME EINNAHMEN	-	-	-	-	-	-	-	-	-	-
	ZUSCHUSS	50 000	-	20 000	50 000,00	27 770 000	51 236	100 000	27 598 764	-	-
	UEBERSCHUSS	-	-	-	-	-	-	-	-	-	-
7260	TH.LESSINGGYMNASIUM										
	EINNAHMEN										
230 364 7260/8	ZUSCHUSS DES LANDES	-	-	-	150 000,00	250 000	-	150 000	100 000	-	-
	SUMME EINNAHMEN	-	-	-	150 000,00	250 000	-	150 000	100 000	-	-
	AUSGABEN										
230 935 7260/2	INVENTAR	-	-	90 000	-	90 000	-	90 000	-	-	-
230 930 7260/7	BAUKOSTEN	94 287	-	1 325 000	950 000,00	2 390 000	10 608	2 379 397	-	-	-
	SUMME AUSGABEN	94 287	-	1 425 000	950 000,00	2 480 000	10 608	2 469 397	-	-	-
	SUMME EINNAHMEN	-	-	-	150 000,00	250 000	-	150 000	100 000	-	-
	ZUSCHUSS	94 287	-	1 425 000	900 000,00	2 230 000	10 608	2 219 397	-	-	-
	UEBERSCHUSS	-	-	-	-	-	-	-	100 000	-	-
7261	ERWEITERUNG HUMBOLDT-GYMNASIUM										
	KEINE EINNAHMEN										
	AUSGABEN										
230 950 7261/5	BAUKOSTEN	-	-	15 000	20 000,00	3 700 000	5 000	35 000	3 680 000	-	-
	SUMME AUSGABEN	-	-	15 000	20 000,00	3 700 000	5 000	35 000	3 680 000	-	-
	SUMME EINNAHMEN	-	-	-	-	-	-	-	-	-	-
	ZUSCHUSS	-	-	15 000	20 000,00	3 700 000	5 000	35 000	3 680 000	-	-
	UEBERSCHUSS	-	-	-	-	-	-	-	-	-	-
7262	ERWEITERUNG GYMNASIUM AM POTH										
	EINNAHMEN										
230 361 7262/2	ZUSCHUSS DES LANDES	353 000	-	666 000	-	1 025 000	-	1 018 000	9 000	-	-
	SUMME EINNAHMEN	353 000	-	666 000	-	1 025 000	-	1 018 000	9 000	-	-
	AUSGABEN										
230 935 7262/9	INVENTAR	385 000	-	40 000	-	425 000	-	425 000	-	-	-
230 936 7262/3	LEHR- UND UNTERRICHTSMITTEL	189 000	-	-	-	180 000	-	180 000	-	-	-
230 950 7262/3	BAUKOSTEN	1 000 000	1 500 000	2 000 000	20 000,00	4 782 000	55 443	3 000 000	1 684 557	1 490	-
	SUMME AUSGABEN	1 574 000	1 500 000	2 040 000	20 000,00	5 387 000	55 443	3 625 000	1 684 557	1 490	-
	SUMME EINNAHMEN	353 000	-	666 000	-	1 025 000	-	1 018 000	9 000	-	-
	ZUSCHUSS	1 221 000	-	1 374 000	20 000,00	4 362 000	55 443	2 613 000	1 677 557	-	-
	UEBERSCHUSS	-	-	-	-	-	-	-	-	-	-

		ANSATZ 1975 DM	VERPFL. 1975 DM	ANSATZ 1974 DM	RECHNUNG DM	OBJEKTSZUGL. EINNAHMEN GESAMTKOSTEN DM	BEREITGEST. BIS EINSCHL. 1973 DM	RECHNUNG 1973 UND ANSATZE 1974 + 1975 DM	NOCH ZU VERANSCHL. DM	KASSENWIRKSAMKEIT DER VERPFLICHTUNGSMÄCHTIGUNGEN 1976 1977 1978 1979 FF - JEWEILS 1000 DM -				ERLÄUTERUNGEN
230	HOEHERE SCHULEN													
7263	LEIBNIZ-GYMNASIUM													
	EINNAHMEN													
230 301 7263/5	ZUSCHUSS DES LANDES	300 000	-	-	-	300 000	-	300 000	126 000					
	SUMME EINNAHMEN	300 000	-	-	-	300 000	-	300 000	126 000					
	AUSGABEN													
230 935 7263/7	INVENTAR	500 000	-	665 000	1 500 000,0	705 000	-	765 000	-					
230 936 7263/1	BAUKOSTEN	1 850 000	730 000	3 500 000	1 650 000,0	6 990 000	35 580	6 500 000	354 420	730				
	SUMME AUSGABEN	1 850 000	730 000	3 965 000	1 650 000,0	7 695 000	35 580	7 265 000	354 420	730				
	SUMME EINNAHMEN	300 000	-	-	-	300 000	-	300 000	126 000					
	ZUSCHUSS UEBERSCHUSS	1 450 000	-	3 965 000	1 650 000,0	7 395 000	-	7 065 000	227 600					
7264	RUECKERTSTR.													
	EINNAHMEN													
230 361 7264/9	ZUSCHUSS DES LANDES	1 000 000	-	1 500 000	1 440 000,0	4 115 200	-	3 940 320	174 680					
	SUMME EINNAHMEN	1 000 000	-	1 500 000	1 440 000,0	4 115 200	-	3 940 320	174 680					
	AUSGABEN													
230 935 7264/5	INVENTAR	1 170 000	-	30 000	-	1 200 000	-	1 200 000	-					
230 936 7264/0	LEHR- UND UNTERRICHTSMITTEL	1 185 000	-	-	-	1 185 000	-	1 185 000	-					
230 950 7264/0	BAUKOSTEN	9 000 000	3 647 125	9 100 000	1 975 000,0	23 215 000	497 555	20 070 320	2 647 125	2 000	647			
	SUMME AUSGABEN	11 355 000	3 647 125	9 130 000	1 975 000,0	25 600 000	497 555	22 455 320	2 647 125	2 000	647			
	SUMME EINNAHMEN	1 000 000	-	1 500 000	1 440 000,0	4 115 200	-	3 940 320	174 680					
	ZUSCHUSS UEBERSCHUSS	10 355 000	-	7 630 000	500 000,0	21 485 200	-	18 515 000	2 472 245					
7265	BAULICHE MASSNAHMEN													
	KEINE EINNAHMEN													
	AUSGABEN													
230 935 7265/2	INVENTAR	110 000	-	150 000	120 000,0	-	98 025	340 000	-					
230 936 7265/8	LEHR- UND UNTERRICHTSMITTEL	40 000	-	-	-	-	-	40 000	-					
230 950 7265/8	BAUKOSTEN	300 000	-	480 000	47 070,0	-	411 680	827 070	-					
	SUMME AUSGABEN	450 000	-	630 000	177 070,0	-	507 685	1 207 070	-					
	SUMME EINNAHMEN	-	-	-	-	-	-	-	-					
	ZUSCHUSS UEBERSCHUSS	450 000	-	630 000	177 070,0	-	507 685	1 207 070	-					
7266	UMSTELLUNG VON HEIZUNGSANLAGEN													
	KEINE EINNAHMEN													
	AUSGABEN													
230 950 7266/6	BAUKOSTEN	-	-	-	38 000,0	-	-	38 000	-					
	SUMME AUSGABEN	-	-	-	38 000,0	-	-	38 000	-					
	SUMME EINNAHMEN	-	-	-	-	-	-	-	-					
	ZUSCHUSS UEBERSCHUSS	-	-	-	38 000,0	-	-	38 000	-					

	ANSATZ 1975 DM	VERPFL.ERM 1975 DM	ANSATZ 1974 DM	RECHNUNG 1973 DM	OBJEKTBEZOG. EINNAHMEN GESAMTKOSTEN DM	BEREITGEST.BIS EINSCHL. 1973 DM	RECHNUNG 1973 UND ANSATZE 1974 + 1975 DM	NOCH ZU VERANSCHL. DM	KASSENWIRKSAMKEIT DER VERPFLICHTUNGSMÄCHTIGUNGEN 1976 1977 1978 1979 FF - JEWEILS 1000 DM -	ERLÄUTERUNGEN
230 HOEHERE SCHULEN										
7269 SONSTIGE BESCHAFFUNGEN										
KEINE EINNAHMEN										
AUSGABEN										
230 935 7269/6 INVENTAR	230 000	-	160 000	174 442,7	-	117 850	344 442,7	-	-	-
230 936 7269/3 SPRACHLEHRMATERIAL	120 000	-	335 000	167 894,2	-	334 466	621 562,2	-	-	-
230 937 7269/5 LEHR- UND UNTERRICHTSMITTEL	185 000	-	466 500	341 240,6	-	312 588	672 741,6	-	-	-
SUMME AUSGABEN	535 000	-	961 500	679 577,5	-	764 894	1 638 746,5	-	-	-
SUMME EINNAHMEN	-	-	-	-	-	-	-	-	-	-
ZUSCHUSS	535 000	-	961 500	679 577,5	-	764 894	1 638 746,5	-	-	-
UEBERSCHUSS	-	-	-	-	-	-	-	-	-	-
7270 UEBERGANGSBAUTEN										
KEINE EINNAHMEN										
AUSGABEN										
230 935 7270/0 INVENTAR	88 000	-	-	-	88 000	-	88 000	-	-	-
230 936 7270/4 LEHR- UND UNTERRICHTSMITTEL	8 000	-	-	-	8 000	-	8 000	-	-	-
230 930 7270/4 BAUKOSTEN	1 204 000	840 000	500 000	-	1 648 000	-	1 700 000	52 000	500	-
SUMME AUSGABEN	1 294 000	840 000	500 000	-	1 742 000	-	1 794 000	52 000	500	-
SUMME EINNAHMEN	-	-	-	-	-	-	-	-	-	-
ZUSCHUSS	1 294 000	-	500 000	-	1 742 000	-	1 794 000	-	-	-
UEBERSCHUSS	-	-	-	-	-	-	-	52 000	-	-
8209 ADLERSTR.(LISE-MEITNER-GYMNASIUM)										
EINNAHMEN										
230 961 8209/1 ZUSCHUSS DES LANDES	-	-	-	27 888,3	-	-	27 888,3	-	-	-
SUMME EINNAHMEN	-	-	-	27 888,3	-	-	27 888,3	-	-	-
AUSGABEN										
230 950 8209/2 BAUKOSTEN	-	-	-	27 888,3	-	-	27 888,3	-	-	-
SUMME AUSGABEN	-	-	-	27 888,3	-	-	27 888,3	-	-	-
SUMME EINNAHMEN	-	-	-	27 888,3	-	-	27 888,3	-	-	-
ZUSCHUSS	-	-	-	-	-	-	-	-	-	-
UEBERSCHUSS	-	-	-	-	-	-	-	-	-	-
8210 GRAEULINGER STR.										
KEINE EINNAHMEN										
AUSGABEN										
230 950 8210/6 BAUKOSTEN	250 000	1 250 000	-	-	2 000 000	-	250 000	1 750 000	1 250	-
SUMME AUSGABEN	250 000	1 250 000	-	-	2 000 000	-	250 000	1 750 000	1 250	-
SUMME EINNAHMEN	-	-	-	-	-	-	-	-	-	-
ZUSCHUSS	250 000	-	-	-	2 000 000	-	250 000	1 750 000	-	-
UEBERSCHUSS	-	-	-	-	-	-	-	-	-	-

	ANSATZ 1975 DM	VERPFL.ERM 1975 DM	ANSATZ 1974 DM	RECHNUNG 1975 DM	OBJEKTBEZOGL. EINNAHMEN GESAMTKOSTEN DM	BEREITGEST.BIS EINSCHL. 1972 DM	RECHNUNG 1973 UND ANSATZE 1974 + 1975 DM	NOCH ZU VERANSCHL. DM	KASSENWIRKSAMKEIT DER VERPFLICHTUNGSERMÄCHTIGUNGEN 1974 1977 1978 1979 FF - JEWEILS 1000 DM -	ERLÄUTERUNGEN
230 HOEHERE SCHULEN										
8213 RETHEL-GYMNASIUM (ERWEITERUNGSBAU)										
KEINE EINNAHMEN										
AUSGABEN										
230 990 8213/0 SAHKOSTEN	-	-	-	35 000,00	-	-	35 000	-	-	-
SUMME AUSGABEN	-	-	-	35 000,00	-	-	35 000	-	-	-
SUMME EINNÄHMEN	-	-	-	-	-	-	-	-	-	-
ZUSCHUSS	-	-	-	35 000,00	-	-	35 000	-	-	-
ÜBERSCHUSS	-	-	-	-	-	-	-	-	-	-
8224 AUSSENANLAGEN										
KEINE EINNÄHMEN										
AUSGABEN										
230 990 8224/0 SAHKOSTEN	268 000	50 000	-	-	-	-	268 000	-	50	-
SUMME AUSGABEN	268 000	50 000	-	-	-	-	268 000	-	50	-
SUMME EINNÄHMEN	-	-	-	-	-	-	-	-	-	-
ZUSCHUSS	268 000	-	-	-	-	-	268 000	-	-	-
ÜBERSCHUSS	-	-	-	-	-	-	-	-	-	-
8225 KOENIGSALLEE										
EINNÄHMEN										
230 361 8225/0 ZUSCHUSS DES LANDES	1 300 000	-	-	-	2 800 000	-	1 300 000	1 500 000	-	-
SUMME EINNÄHMEN	1 300 000	-	-	-	2 800 000	-	1 300 000	1 500 000	-	-
AUSGABEN										
230 350 8225/1 SAHKOSTEN	1 300 000	1 500 000	-	-	2 800 000	-	1 300 000	1 500 000	1 500	-
230 839 8225/3 PLANUNGSKOSTEN	-	-	5 000	-	-	-	5 000	-	-	-
SUMME AUSGABEN	1 300 000	1 500 000	5 000	-	2 800 000	-	1 300 000	1 500 000	1 500	-
SUMME EINNÄHMEN	1 300 000	-	-	-	2 800 000	-	1 300 000	1 500 000	-	-
ZUSCHUSS	-	-	5 000	-	-	-	5 000	-	-	-
ÜBERSCHUSS	-	-	-	-	-	-	-	-	-	-
8226 KOETSCHAUSTRASSE										
EINNÄHMEN										
230 361 8226/1 ZUSCHUSS DES LANDES	580 000	-	-	-	1 000 000	-	580 000	420 000	-	-
SUMME EINNÄHMEN	580 000	-	-	-	1 000 000	-	580 000	420 000	-	-
AUSGABEN										
230 990 8226/2 SAHKOSTEN	1 000 000	880 000	-	-	2 750 000	-	1 000 000	1 750 000	880	-
SUMME AUSGABEN	1 000 000	880 000	-	-	2 750 000	-	1 000 000	1 750 000	880	-
SUMME EINNÄHMEN	580 000	-	-	-	1 000 000	-	580 000	420 000	-	-
ZUSCHUSS	420 000	-	-	-	1 750 000	-	420 000	1 370 000	-	-
ÜBERSCHUSS	-	-	-	-	-	-	-	-	-	-

	ANSATZ 1975 DM	VERPFLERM 1975 DM	ANSATZ 1974 DM	RECHNUNG 1974 DM
240 BERUFSSCHULEN				
7272 SIEGBURGER STR. 2.BA				
EINNAHMEN				
240 361 7272/9 ZUSCHUSS DES LANDES	200 000		200 000	
SUMME EINNAHMEN	200 000		200 000	
AUSGABEN				
240 950 7272/8 BAUKOSTEN			250 000,0	
SUMME AUSGABEN			250 000,0	
SUMME EINNAHMEN	200 000		200 000	
ZUSCHUSS			250 000,0	
ÜBERSCHUSS	200 000		200 000	
7273 SUITBERTUSSTR. (KAUFM.SCHULEN II + III)				
EINNAHMEN				
240 361 7273/8 ZUSCHUSS DES LANDES	250 000		500 000	2 440 000,0
240 367 7273/5 ANTEILE DRITTE				131 000,0
SUMME EINNAHMEN	250 000		500 000	2 791 000,0
AUSGABEN				
240 935 7273/4 INVENTAR			3 091 000	
240 950 7273/9 BAUKOSTEN	304 750		8 520 000	10 791 000,0
SUMME AUSGABEN	304 750		8 591 000	10 791 000,0
SUMME EINNAHMEN	250 000		500 000	2 791 000,0
ZUSCHUSS			8 091 000	7 910 000,0
ÜBERSCHUSS	54 750			
7274 UMBAU FRIEDENSTR.				
KEINE EINNAHMEN				
AUSGABEN				
240 935 7274/2 INVENTAR	150 000			
240 936 7274/7 LEHR- UND UNTERRICHTSMITTEL	350 000			
240 950 7274/7 BAUKOSTEN	1 200 000	368 645	550 000	150 000,0
SUMME AUSGABEN	1 800 000	368 645	550 000	150 000,0
SUMME EINNAHMEN				
ZUSCHUSS			550 000	150 000,0
ÜBERSCHUSS	1 800 000			
7275 UMBAU FRUEHERE TURNHALLE FAERBERSTR.				
KEINE EINNAHMEN				
AUSGABEN				
240 930 7275/0 INVENTAR				77 350,7
SUMME AUSGABEN				77 350,7
SUMME EINNAHMEN				
ZUSCHUSS				77 350,7
ÜBERSCHUSS				

DRÜCKBEZOZ. EINNAHMEN GESAMTKOSTEN DM	BEREITGEST.BIS EINSCHL. 1973 DM	RECHNUNG 1973 UND ANSÄTZE 1974 + 1975 DM	NOCH ZU VERANSCHL. DM	KASSENWIRKSAMKEIT DER VERPFLICHTUNGSMÄCHTIGUNGEN 1975 1977 1979 - JEWEILS 1000 DM -	ERLÄUTERUNGEN
2 000 000	1 800 000	400 000	200 000		
2 000 000	1 800 000	400 000	200 000		
8 815 000	7 521 243	250 000	1 043 757		
8 815 000	7 521 243	250 000	1 043 757		
7 000 000	1 800 000	400 000	200 000		
8 815 000	5 721 243	150 000	1 243 757		
4 880 000	1 700 000	3 410 000	230 000		
4 880 000	1 700 000	3 541 000	230 000		
3 136 000		3 091 000	15 000		
23 200 000	6 694 250	18 826 750			
26 306 000	6 694 250	19 896 750	15 000		
4 880 000	1 700 000	3 541 000	230 000		
21 426 000	4 994 250	18 055 750	245 000		
150 000	40 134	150 000	40 134		
250 000		250 000			
4 332 643	416 500	1 900 000	2 016 643	368	
4 732 643	456 134	2 300 000	1 976 509	368	
4 732 643	456 134	2 300 000	1 976 509		
	32 805	77 350			
	32 805	77 350			
	32 805	77 350			

	ANSATZ 1975 DM	VERPFL.ERM 1975 DM	ANSATZ 1974 DM	RECHNUNG 1975 DM	OBJEKTBEZUGL. EINNAHMEN GESAMTKOSTEN DM	BEREITGEST.BIS EINSCHL. 1972 DM	RECHNUNG 1973 UND ANSATZE 1974 + 1975 DM	NOCH ZU VERANSCHL. DM	KASSENWIRKSAMKEIT DER VERPFLICHTUNGSERMÄCHTIGUNGEN 1974 - 1977 1978 1979 FF - JEWEILS 1000 DM -	ERLÄUTERUNGEN
240 BERUFSSCHULEN										
8217 GRUNDERWERB										
	KEINE EINNAHMEN									
	AUSGABEN									
240 902 8217/5				24 400,-			24 400,-			
				24 400,-			24 400,-			
				24 400,-			24 400,-			
8218 SEGELFLUGZEUGGRUPPE										
	EINNAHMEN									
240 381 8218/0			8 000,-				8 000,-			
			8 000,-				8 000,-			
	AUSGABEN									
240 935 8218/7			12 800,-	12 870,-			25 730,-			
			12 800,-	12 870,-			25 730,-			
			8 000,-				8 000,-			
			4 852,-	12 870,-			17 732,-			
8219 EINRICHTUNG VON WERKSTÄTTEN										
	KEINE EINNAHMEN									
	AUSGABEN									
240 335 8219/5				44 800,-			44 800,-			
				44 800,-			44 800,-			
				44 800,-			44 800,-			
8227 AUSSENANLAGEN										
	KEINE EINNAHMEN									
	AUSGABEN									
240 902 8227/0	100 000,-	30 000,-					100 000,-		30	
	100 000,-	30 000,-					100 000,-		30	
	100 000,-						100 000,-			

	ANSATZ 1975 DM	VERPFL.ERM 1975 DM	ANSATZ 1974 DM	RECHNUNG 1975 DM
245 BERUFSFACHSCHULEN				
7279 LEHR- UND UNTERRICHTSMITTEL				
KEINE EINKÄUFEN				
AUSGABEN				
245 835 7279/3 LEHR- UND UNTERRICHTSMITTEL	15 000	-	36 900	25 420,0
	-----	-----	-----	-----
SUMME AUSGABEN	15 000	-	36 900	25 420,0
SUMME EINKÄUFEN	-	-----	-	-----
ZUSCHUSS	15 000	-	36 900	25 420,0
ÜBERSCHUSS	-	-----	-	-----
250 FACHOBERSCHULEN				
7280 LEHR- UND UNTERRICHTSMITTEL				
KEINE EINKÄUFEN				
AUSGABEN				
250 835 7280/7 LEHR- UND UNTERRICHTSMITTEL	20 000	-	44 300	42 814,0
	-----	-----	-----	-----
SUMME AUSGABEN	20 000	-	44 300	42 814,0
SUMME EINKÄUFEN	-	-----	-	-----
ZUSCHUSS	20 000	-	44 300	42 814,0
ÜBERSCHUSS	-	-----	-	-----
260 FACHSCHULEN				
7281 FACHSCHULEN				
KEINE EINKÄUFEN				
AUSGABEN				
260 835 7281/3 LEHR- UND UNTERRICHTSMITTEL	12 000	-	17 000	9 743,0
	-----	-----	-----	-----
SUMME AUSGABEN	12 000	-	17 000	9 743,0
SUMME EINKÄUFEN	-	-----	-	-----
ZUSCHUSS	12 000	-	17 000	9 743,0
ÜBERSCHUSS	-	-----	-	-----
270 SONDERSCHULEN				
7282 GRÜNDERWERB				
KEINE EINKÄUFEN				
AUSGABEN				
270 832 7282/0 GRÜNDERWERB	500 000	-	1 150 000	422 000,0
	-----	-----	-----	-----
SUMME AUSGABEN	500 000	-	1 150 000	422 000,0
SUMME EINKÄUFEN	-	-----	-	-----
ZUSCHUSS	500 000	-	1 150 000	422 000,0
ÜBERSCHUSS	-	-----	-	-----

BLIKTBEZUGL. EINKÄUFEN GESAMTKOSTEN DM	BEREITGEST. BIS EINSCHL. 1972 DM	RECHNUNG 1973 UND ANSATZE 1974 + 1975 DM	HOCH ZU VERANSCHL. DM	KASSENWIRKSAMKEIT DER VERPFLICHTUNGSMÄCHTIGUNGEN 1974 1977 1978 1979 FF - JEWEILS 1000 DM -	ERLÄUTERUNGEN
-	25 690	77 732	-	-	
-----	-----	-----	-----	-----	
-	25 690	77 732	-	-	
-----	-----	-----	-----	-----	
-	25 690	77 732	-	-	
-----	-----	-----	-----	-----	
-	39 000	104 814	-	-	
-----	-----	-----	-----	-----	
-	39 000	104 814	-	-	
-----	-----	-----	-----	-----	
-	39 000	104 814	-	-	
-----	-----	-----	-----	-----	
-	12 000	36 794	-	-	
-----	-----	-----	-----	-----	
-	12 000	36 794	-	-	
-----	-----	-----	-----	-----	
-	2 050 000	2 050 000	-	-	
-----	-----	-----	-----	-----	
-	2 050 000	2 050 000	-	-	
-----	-----	-----	-----	-----	
-	2 050 000	2 050 000	-	-	
-----	-----	-----	-----	-----	

	ANSATZ 1975 DM	VERPFL.ERM 1975 DM	ANSATZ 1974 DM	RECHNUNG 1975 DM	LIQUIDBEZUGL. EINNAHMEN GESAMTKOSTEN DM	BEREITGEST.BIS EINSCHL. 1972 DM	RECHNUNG 1973 UND ANSATZE 1974 + 1975 DM	NOCH ZU VERANSCHL. DM	KASSENWIRKSAMKEIT DER VERPFLICHTUNGSERMÄCHTIGUNGEN 1974 1977 1978 1979 FF - JEWEILS 1000 DM -				ERLÄUTERUNGEN	
270 SONDERSCHULEN														
7284 SONDERSCHULZENTRUM AUF'M HENNEKAMP														
EINNAHMEN														
270 361 7284/0 270 362 7284/0	ZUSCHUSS DES LANDES ZUSCHUSS VON GEMEINDEN U. GEMEINDEVERBÄNDEN	263 000	560 000	371 311,2	2 943 000	2 740 300	793 000	560 000						
	SUMME EINNAHMEN	263 000	560 000	371 311,2	2 943 000	2 740 300	1 134 311	560 000						
AUSGABEN														
270 935 7284/0 270 937 7284/0	INVENTAR BAUKOSTEN	-	37 523	156 489,2	16 720 000	906 261	156 449	-						
	SUMME AUSGABEN	-	37 523	2 858 489,2	16 720 000	14 668 856	2 858 874	-						
	SUMME EINNAHMEN	263 000	560 000	371 311,2	2 943 000	2 740 300	1 134 311	560 000						
	ZUSCHUSS ÜBERSCHUSS	263 000	522 477	2 487 121,8	13 777 000	12 148 856	1 761 663	560 000						
7285 FRANKLINSTR.														
EINNAHMEN														
270 361 7285/1	ZUSCHUSS DES LANDES	600 000	100 000	-	1 790 000	-	600 000	1 190 000						
	SUMME EINNAHMEN	600 000	100 000	-	1 790 000	-	600 000	1 190 000						
AUSGABEN														
270 935 7285/0 270 937 7285/2	INVENTAR BAUKOSTEN	20 000 1 000 000	280 000 3 340 000	50 000,0	300 000 6 220 000	-	20 000 3 250 000	290 000 4 840 000	200	1 240	-	-		
	SUMME AUSGABEN	1 020 000	3 620 000	50 000,0	6 520 000	90 000	3 270 000	5 140 000	2 200	1 240	-	-		
	SUMME EINNAHMEN	600 000	100 000	-	1 790 000	-	600 000	1 190 000						
	ZUSCHUSS ÜBERSCHUSS	1 520 000	100 000	50 000,0	6 730 000	90 000	2 670 000	3 970 000						
7286 LOHBACHWEG														
EINNAHMEN														
270 361 7286/0	ZUSCHUSS DES LANDES	1 000 000	250 000	-	-	-	1 250 000	-						
	SUMME EINNAHMEN	1 000 000	250 000	-	-	-	1 250 000	-						
AUSGABEN														
270 937 7286/0	BAUKOSTEN	4 500 000	3 770 000	50 000,0	14 977 700	5 000	4 750 000	10 222 700	2 500	1 270	-	-		
	SUMME AUSGABEN	4 500 000	3 770 000	50 000,0	14 977 700	5 000	4 750 000	10 222 700	2 500	1 270	-	-		
	SUMME EINNAHMEN	1 000 000	250 000	-	-	-	1 250 000	-						
	ZUSCHUSS ÜBERSCHUSS	3 500 000	50 000	50 000,0	14 977 700	5 000	3 620 000	10 222 700						

	ANSATZ 1975 DM	VERPFLERM 1975 DM	ANSATZ 1974 DM	RECHNUNG DM
270 SONDERSCHULEN				
7287 BAULICHE MASSNAHMEN				
KEINE EINKÄUFEN				
AUSGABEN				
270 935 7287/4 INVENTAR	-	-	35 000	35 400,0
270 935 7287/9 BAUKOSTEN	100 000	-	80 000	149 000,0
	-----	-----	-----	-----
SUMME AUSGABEN	100 000	-	115 000	184 400,0
SUMME EINKÄUFEN	-	-	-	-
	-----	-----	-----	-----
ZUSCHUSS	100 000	-	115 000	184 400,0
UEBERSCHUSS	-	-	-	-
	-----	-----	-----	-----
7288 SONSTIGE BESCHAFFUNGEN				
KEINE EINKÄUFEN				
AUSGABEN				
270 935 7288/2 INVENTAR	83 000	-	54 000	71 800,0
270 935 7288/7 SPRACHL. ERH. ANLAGEN	-	-	30 000	30 000,0
270 937 7288/1 LEHR- UND UNTERRICHTSMITTEL	29 000	-	117 700	119 900,0
270 938 7288/8 NAEHMASCHINEN	-	-	-	8 540,0
	-----	-----	-----	-----
SUMME AUSGABEN	112 000	-	201 700	230 240,0
SUMME EINKÄUFEN	-	-	-	-
	-----	-----	-----	-----
ZUSCHUSS	112 000	-	201 700	230 240,0
UEBERSCHUSS	-	-	-	-
	-----	-----	-----	-----
8203 SONSTIGE SCHULBAUTEN				
KEINE EINKÄUFEN				
AUSGABEN				
270 938 8203/3 BAUKOSTEN	-	-	-	4 974,0
	-----	-----	-----	-----
SUMME AUSGABEN	-	-	-	4 974,0
SUMME EINKÄUFEN	-	-	-	-
	-----	-----	-----	-----
ZUSCHUSS	-	-	-	4 974,0
UEBERSCHUSS	-	-	-	-
	-----	-----	-----	-----
8215 CARL-FRIEDRICH-GOERDELER-STR. (ERWEITERUNG)				
KEINE EINKÄUFEN				
AUSGABEN				
270 938 8215/8 PLANUNGSKOSTEN	-	-	30 000	10 000,0
	-----	-----	-----	-----
SUMME AUSGABEN	-	-	30 000	10 000,0
SUMME EINKÄUFEN	-	-	-	-
	-----	-----	-----	-----
ZUSCHUSS	-	-	30 000	10 000,0
UEBERSCHUSS	-	-	-	-
	-----	-----	-----	-----

OBJEKTBEZOG. EINKÄUFEN GESAMTKOSTEN DM	BEREITGEST. BIS EINSCHL. 1972 DM	RECHNUNG 1973 UND ANSATZE 1974 + 1975 DM	NOCH ZU VERANSCHL. DM	KASSENWIRKSAMKEIT DER VERPFLICHTUNGSERMÄCHTIGUNGEN				ERLÄUTERUNGEN
				1976	1977	1978	1979 FF	
-	-	35 400	-	-	-	-	-	
-	300 000	329 000	-	-	-	-	-	
-	300 000	434 400	-	-	-	-	-	
-	300 000	434 400	-	-	-	-	-	
-	-	-	-	-	-	-	-	
-	-	210 880	-	-	-	-	-	
-	-	30 000	-	-	-	-	-	
-	49 680	252 680	-	-	-	-	-	
-	3 514	8 540	-	-	-	-	-	
-	53 194	501 924	-	-	-	-	-	
-	53 194	501 924	-	-	-	-	-	
-	-	-	-	-	-	-	-	
-	340 000	4 974	-	-	-	-	-	
-	340 000	4 974	-	-	-	-	-	
-	340 000	4 974	-	-	-	-	-	
-	-	-	-	-	-	-	-	
-	-	40 000	-	-	-	-	-	
-	-	40 000	-	-	-	-	-	
-	-	40 000	-	-	-	-	-	
-	-	-	-	-	-	-	-	

	ANSATZ 1975 DM	VERPFL.ERM 1975 DM	ANSATZ 1974 DM	RECHNUNG 1975 DM	OLDEXTRIZOD. EINNAHMEN GESAMTKOSTEN DM	BEREITGEST.BIS EINSCHL. 1972 DM	RECHNUNG 1973 UND ANSATZE 1974 + 1975 DM	NOCH ZU VERANSCHL. DM	KASSENWIRKSAMKEIT DER VERPFLICHTUNGSERMÄCHTIGUNGEN			ERLÄUTERUNGEN
									1976	1977	1978 - JEWELS 1000 DM -	
270 SONDERSCHULEN												
8228 AUSSENANLAGEN												
KEINE EINNAHMEN												
AUSGABEN												
270 900 8228/9		80 000	30 000				80 000		20			
BAUKOSTEN		80 000	30 000				80 000		20			
SUMME AUSGABEN		80 000	30 000				80 000					
SUMME EINNAHMEN												
ZUSCHUSS		80 000					80 000					
UEBERSCHUSS												
8247 CARL-FRIEDRICH-GOERDELER STRASSE												
EINNAHMEN												
270 301 8247/4		60 000					60 000					
ZUSCHUSS DES LANDES		60 000					60 000					
SUMME EINNAHMEN		60 000					60 000					
KEINE AUSGABEN												
SUMME AUSGABEN												
SUMME EINNAHMEN		60 000					60 000					
ZUSCHUSS												
UEBERSCHUSS		60 000					60 000					
280 GESAMTSCHULE												
7290 GESAMTSCHULE KIKWEG												
EINNAHMEN												
280 301 7290/8		3 500 000	2 500 000		11 000 000		6 000 000	5 000 000				
ZUSCHUSS DES LANDES		3 500 000	2 500 000		11 000 000		6 000 000	5 000 000				
SUMME EINNAHMEN		3 500 000	2 500 000				6 000 000	5 000 000				
AUSGABEN												
280 932 7290/9		100 000			100 000		100 000					
FREIMACHUNG		100 000			100 000		100 000					
280 933 7290/4		100 000	5 500 000		5 600 000		5 500 000	5 500				
INVENTAR		100 000	5 500 000		5 600 000		5 500 000	5 500				
280 930 7290/9		24 800 000	18 834 447	10 400 000	64 870 000	880 000	35 355 583	26 834 447	18 634			
BAUKOSTEN		24 800 000	18 834 447	10 400 000	64 870 000	880 000	35 355 583	26 834 447	18 634			
280 931 7290/3				70 000			70 000					
BAUL.MASSNAHMEN KLEINGARTEN- GELAEENDE				70 000			70 000					
SUMME AUSGABEN		24 200 000	24 134 447	10 470 000	65 530 000	880 000	35 631 583	24 134 447	24 134			
SUMME EINNAHMEN		3 500 000		2 500 000			6 000 000	5 000 000				
ZUSCHUSS		26 700 000		7 970 000	65 530 000		29 631 583	29 134 447				
UEBERSCHUSS												
7291 BAULICHE MASSNAHMEN												
KEINE EINNAHMEN												
AUSGABEN												
280 935 7291/2				30 000	130 000		160 000					
INVENTAR				30 000	130 000		160 000					
280 930 7291/7				15 000	14 343		9 343					
BAUKOSTEN				15 000	14 343		9 343					
SUMME AUSGABEN				45 000	264 343		249 343					
SUMME EINNAHMEN												
ZUSCHUSS				45 000	264 343		249 343					
UEBERSCHUSS												

		ANSATZ 1975 DM	VERPFLERM 1975 DM	ANSATZ 1974 DM	RECHNUNG 1975 DM	QUARTSBEZOG- EINKÄHREN GESAMTKOSTEN DM	BEREITGEST.BIS EINSCHL. 1973 DM	RECHNUNG 1973 UND ANSÄTZE 1974 + 1975 DM	NOCH ZU VERANSCHL. DM	KASSENWIRKSAMKEIT DER VERPFLICHTUNGSMÄCHTIGUNGEN 1975 1977 1979 - JEWEILS 1000 DM -	ERLÄUTERUNGEN
280	GESAMTSCHULE										
7292	SONSTIGE BESCHAFFUNGEN										
	KEINE EINKÄHREN										
	AUSGABEN										
280 035 7292/1	INVENTAR	10 000	-	8 000	41 952,7	-	-	63 855	-	-	-
280 036 7292/2	SPRACHLEHRANLAGEN	-	-	115 000	-	-	-	115 000	-	-	-
280 037 7292/3	LEHR- UND UNTERRICHTSMITTEL	20 000	-	70 000	60 000,0	-	-	150 000	-	-	-
	SUMME AUSGABEN	30 000	-	193 000	111 952,7	-	-	324 855	-	-	-
	SUMME EINKÄHREN	-	-	-	-	-	-	-	-	-	-
	ZUSCHUSS UEBERSCHUSS	30 000	-	193 000	111 952,7	-	-	324 855	-	-	-
291	BILDSTELLE										
7293	UMSTELLUNG VON HEIZUNGSANLAGEN										
	KEINE EINKÄHREN										
	AUSGABEN										
291 850 7293/3	BAUKOSTEN	-	-	-	152 000,0	-	-	152 000	-	-	-
	SUMME AUSGABEN	-	-	-	152 000,0	-	-	152 000	-	-	-
	SUMME EINKÄHREN	-	-	-	-	-	-	-	-	-	-
	ZUSCHUSS UEBERSCHUSS	-	-	-	152 000,0	-	-	152 000	-	-	-
7294	FILME, BILDER UND GERÄTE										
	EINKÄHREN										
291 381 7294/0	ZUSCHUSS DES LANDES	-	-	55 000	48 852,7	-	42 000	103 852,7	-	-	-
	SUMME EINKÄHREN	-	-	55 000	48 852,7	-	42 000	103 852,7	-	-	-
	AUSGABEN										
291 935 7294/7	ERWERB VON BEWEGLICHEN SACHEN DES ANLAGEVERMÖGENS	-	-	110 000	97 948,0	-	83 814	207 948,0	-	-	-
	SUMME AUSGABEN	-	-	110 000	97 948,0	-	83 814	207 948,0	-	-	-
	SUMME EINKÄHREN	-	-	55 000	48 852,7	-	42 000	103 852,7	-	-	-
	ZUSCHUSS UEBERSCHUSS	-	-	55 000	48 852,7	-	41 814	103 900,0	-	-	-
8248	BAULICHE MASSNAHMEN										
	KEINE EINKÄHREN										
	AUSGABEN										
291 958 8248/3	BAUKOSTEN	47 000	-	-	-	-	-	47 000	-	-	-
	SUMME AUSGABEN	47 000	-	-	-	-	-	47 000	-	-	-
	SUMME EINKÄHREN	-	-	-	-	-	-	-	-	-	-
	ZUSCHUSS UEBERSCHUSS	47 000	-	-	-	-	-	47 000	-	-	-

		ANSATZ 1975 DM	VERPFLERM 1975 DM	ANSATZ 1974 DM	RECHNUNG 1975 DM	OBJEKTBEZOGL. EINNAHMEN GESAMTKOSTEN DM	BEREITGEST. BIS EINSCHL. 1972 DM	RECHNUNG 1973 UND ANSATZE 1974 + 1975 DM	NOCH ZU VERANSCHL. DM	KASSENWIRKSAMKEIT DER VERPFLICHTUNGSMÄCHTIGUNGEN 1976 1977 1978 1979 FF - JEWEILS 1000 DM -	ERLÄUTERUNGEN
292	MUSIKSCHULE										
7295	MUSIKSCHULE BILKER STR. 11										
	KEINE EINNÄHMEN										
	AUSGABEN										
292 935 7295/3	INVENTAR	208 400	-	-	208 000,00	208 400	-	208 400	-	-	-
292 950 7295/5	BAUKOSTEN	678 000	118 000	500 000	300 000,00	1 076 000	-	1 378 000	200 400	110	-
292 938 7295/6	PLANUNGSKOSTEN	-	-	-	4 000,00	-	-	4 000	-	-	-
	SUMME AUSGABEN	886 400	118 000	500 000	512 000,00	1 284 400	-	1 591 000	200 400	110	-
	SUMME EINNÄHMEN	-	-	-	-	-	-	-	-	-	-
	ZUSCHUSS	886 400	-	500 000	512 000,00	1 284 400	-	1 591 000	-	-	-
	ÜBERSCHUSS	-	-	-	-	-	-	-	200 400	-	-
7296	INSTRUMENTE										
	EINNÄHMEN										
292 351 7296/7	ZUSCHUSS DES LANDES	48 000	-	48 000	48 000,00	-	50 000	134 688	-	-	-
	SUMME EINNÄHMEN	48 000	-	48 000	48 000,00	-	50 000	134 688	-	-	-
	AUSGABEN										
292 935 7296/3	ERWERB VON BEWEGLICHEN SACHEN DES ANLAGEVERMÖGENS	78 000	-	80 000	73 000,00	-	81 988	237 636	-	-	-
	SUMME AUSGABEN	78 000	-	80 000	73 000,00	-	81 988	237 636	-	-	-
	SUMME EINNÄHMEN	48 000	-	48 000	48 000,00	-	50 000	134 688	-	-	-
	ZUSCHUSS	38 000	-	38 000	28 980,00	-	11 988	102 950	-	-	-
	ÜBERSCHUSS	-	-	-	-	-	-	-	-	-	-
293	PAEDAGOGISCHES INSTITUT										
7297	PAEDAGOGISCHES INSTITUT										
	KEINE EINNÄHMEN										
	AUSGABEN										
293 935 7297/1	ERWERB VON BEWEGLICHEN SACHEN DES ANLAGEVERMÖGENS	80 000	-	80 000	39 900,00	-	80 450	228 992	-	-	-
293 950 7297/6	BAUKOSTEN	658 000	658 000	300 000	200 000,00	1 300 000	-	1 086 000	450 000	650	-
293 959 7297/7	PLANUNGSKOSTEN	-	-	20 000	10 000,00	-	-	30 000	-	-	-
	SUMME AUSGABEN	738 000	658 000	310 000	249 900,00	1 300 000	-	1 209 992	450 000	650	-
	SUMME EINNÄHMEN	-	-	-	-	-	-	-	-	-	-
	ZUSCHUSS	738 000	-	310 000	249 900,00	1 300 000	-	1 209 992	450 000	650	-
	ÜBERSCHUSS	-	-	-	-	-	-	-	-	-	-

		ANSATZ 1976 DM	VERPFLICHT. DM	ANSATZ 1974 DM	RECHNUNG 1973 DM	RÜCKSTANDS- EINNAHMEN GESAMTKOSTEN DM	BEREITGEST. BIS EINSCHL. 1972 DM	RECHNUNG 1973 UND ANSÄTZE 1974 + 1975 DM	HÖCH. ZU VERANSCHL. DM	KASSENWIRKSAMKEIT DER VERPFLICHTUNGSERMÄCHTIGUNGEN 1976 1977 1978 1979 FF - JEWEILS 1000 DM -				ERLÄUTERUNGEN
295	SEMINAR FUER WERKTAETIGE ERZIEHUNG													
7298	LEHR- UND UNTERRICHTSMITTEL													
	KEINE EINNAHMEN													
	AUSGABEN													
295 935 7298/5	LEHR- UND UNTERRICHTSMITTEL	2 000	-	8 000	8 842,9	-	7 268	15 848	-	-	-	-	-	-
	SUMME AUSGABEN	2 000	-	8 000	8 842,9	-	7 268	15 848	-	-	-	-	-	-
	SUMME EINNAHMEN	-	-	-	-	-	-	-	-	-	-	-	-	-
	ZUSCHUSS	2 000	-	8 000	8 842,9	-	7 268	15 848	-	-	-	-	-	-
	UEBERSCHUSS	-	-	-	-	-	-	-	-	-	-	-	-	-
299	ROBERT-SCHUMANN-KONSERVATORIUM													
7200	NEUBAU ROBERT-SCHUMANN-INSTITUT													
	EINNAHMEN													
299 340 7200/5	ERLOES AUS DER VERKAUFUNG VON GRUNDVERMOEGEN	-	-	-	1 200 000,0	-	-	1 200 000	-	-	-	-	-	-
299 340 7200/8	ZUSCHUSS DES BUNDES	2 000 000	-	1 000 000	3 000 000,0	2 000 000	-	3 000 000	-	-	-	-	-	-
299 341 7200/7	ZUSCHUSS DES LANDES	500 000	-	301 000	791 000,0	2 000 000	-	1 201 000	449 000	-	-	-	-	-
	SUMME EINNAHMEN	2 500 000	-	1 301 000	2 001 000,0	2 000 000	-	5 401 000	449 000	-	-	-	-	-
	AUSGABEN													
299 330 7200/9	INVENTAR	100 000	-	-	100 000,0	100 000	-	100 000	-	-	-	-	-	-
299 330 7200/3	SALDKOSTEN	800 000	2 000 000	2 000 000	2 700 000,0	7 700 000	-	8 500 000	1 200 000	2 000	-	-	-	- VERFUEGUNGSMACHT AMT 81 - VERFUEGUNGSMACHT AMT 82
	SUMME AUSGABEN	900 000	2 000 000	2 000 000	2 700 000,0	7 800 000	-	8 600 000	1 200 000	2 000	-	-	-	-
	SUMME EINNAHMEN	2 500 000	-	1 301 000	2 001 000,0	2 000 000	-	5 801 000	449 000	-	-	-	-	-
	ZUSCHUSS	-	-	1 000 000	800 000,0	8 000 000	-	400 000	731 000	-	-	-	-	-
	UEBERSCHUSS	1 600 000	-	-	-	-	-	-	-	-	-	-	-	-

	ANSATZ 1975 DM	VERPFL.ERM 1975 DM	ANSATZ 1974 DM	RECHNUNG 1975 DM
300 KULTURPFLEGE				
7300 WIEDERAUFBAU DER HAUSER BILKER STRASSE 7 UND 9				
EINNAHMEN				
300 340 7300/7				535 000,00
				535 000,00
AUSGABEN				
300 903 7300/1				92 150,00
300 905 7300/2	130 000			
300 906 7300/3	1 065 000	1 200 000	1 200 000	535 000,00
300 908 7300/4				11 750,00
				535 214,00
	1 195 000	1 200 000	1 200 000	535 000,00
				535 000,00
	1 195 000		1 200 000	535 214,00
				535 000,00
7370 ALTE BUEGERMEISTEREI ANGERMUND				
KEINE EINNAHMEN				
AUSGABEN				
300 903 7370/1	50 000			
	50 000			
	50 000			50 000,00
				50 000,00
7397 GRUNDSTUECK INSELSTRASSE 27				
EINNAHMEN				
300 340 7397/1				850 000
	850 000			850 000,00
				850 000,00
KEINE AUSGABEN				
	850 000			850 000,00
				850 000,00
310 GOETHE-MUSEUM (ANTON UND KATHARINA KIPPENBERG-STIFTUNG)				
7301 UMSTELLUNG DER FEUERUNGSANLAGEN VON KOKS AUF GAS				
KEINE EINNAHMEN				
AUSGABEN				
310 950 7301/1				62 000,00
				62 000,00
				62 000,00
				62 000,00

DEKRETZOGL. EINNAHMEN GESAMTKOSTEN DM	BEREITGEST.BIS EINSCHL. 1972 DM	RECHNUNG 1973 UND ANSATZE 1974 + 1975 DM	HOCH ZU VERANSCHL. DM	KASSENWIRKSAMKEIT DER VERPFLICHTUNGSERMÄCHTIGUNGEN 1976 1977 1978 1979 FF - JEWELS 1000 DM -	ERLÄUTERUNGEN
		535 000			
		535 000			
		92 150			
	120 000	120 000			
	2 800 000	2 800 000		1 200	VERPFLICHTUNGSBERECHTIGT BIS VERPFLICHTUNGSBERECHTIGT BIS
		11 750			
		535 214			
	2 800 000	2 800 000		1 200	
		535 000			
	2 800 000	2 458 214			
		50 000			
		50 000			
		50 000			
		850 000			
		850 000			
		850 000			
		62 000			
		62 000			
		62 000			
		62 000			

	ANSATZ 1975 DM	VERPFL. 1975 DM	ANSATZ 1974 DM	RECHNUNG 1975 DM
310 GOETHE-MUSEUM (ANTON UND KATHARINA KIPPENBERG -STIFTUNG)				
7303 ZUSCHUSS AN DEN SONDERHAUSHALTSPLAN				
KEINE EINHÄHMEN				
AUSGABEN				
310 887 7303/7 ZUWEISUNGEN UND ZUSCHESSE FÜR INVESTITIONEN	102 850	-	-	-
SUMME AUSGABEN	102 850	-	-	-
SUMME EINHÄHMEN	-	-	-	-
ZUSCHUSS ÜBERSCHUSS	102 850	-	-	-
7382 WERKZEUGE,GERÄTE UND MASCHINEN				
KEINE EINHÄHMEN				
AUSGABEN				
310 926 7382/0 ERWERB VON BEWEGLICHEN SACHEN DES ANLAGEVERMÖGENS	24 000	-	10 500	-
SUMME AUSGABEN	24 000	-	10 500	-
SUMME EINHÄHMEN	-	-	-	-
ZUSCHUSS ÜBERSCHUSS	24 000	-	10 500	-
313 HEINRICH-HEINE -INSTITUT				
7302 VERMEHRUNG DER BESTÄNDE				
EINHÄHMEN				
313 361 7302/6 LANDESZUSCHUSS	-	-	15 000	-
313 367 7302/2 SPENDEN	30 675	-	-	-
SUMME EINHÄHMEN	30 675	-	15 000	-
AUSGABEN				
313 935 7302/1 ERWERB VON BEWEGLICHEN SACHEN DES ANLAGEVERMÖGENS	130 000	70 000	60 000	152 600,00
313 936 7302/6 ERWERB VON SCHUMANN - AUTOGRAPHEN	51 675	-	268 000	-
SUMME AUSGABEN	181 675	70 000	328 000	152 600,00
SUMME EINHÄHMEN	30 675	-	15 000	-
ZUSCHUSS ÜBERSCHUSS	151 000	-	343 000	152 600,00

OBJEKTBEZOG. EINHÄHMEN GESAMTKOSTEN DM	BEREITGEST. BIS EINSCHL. 1972 DM	RECHNUNG 1973 UND ANSÄTZE 1974 + 1975 DM	NOCH ZU VERANSCHL. DM	KASSENWIRKSAMKEIT DER VERPFLICHTUNGSERMÄCHTIGUNGEN				ERLÄUTERUNGEN
				1976	1977	1978	1979 FF	
				- JEWEILS 1000 DM -				
		102 850						VERPFLICHTUNGSERMÄCHTIGUNG AMT 20
		102 850						
		102 850						
		34 000						
		34 000						
		34 000						
		15 000						BEIHEHE WACHSEN ZU 800 000 1950/6
		30 675						
		45 675						
		100 000						
		372 600						
		682 355						BEIHE 267 700/1
		45 675						
		648 680						



	ANSATZ 1975 DM	VERPFL.ERM 1975 DM	ANSATZ 1974 DM	RECHNUNG 1974 DM	ELEKTBEZOG. EINNAHMEN GESAMTKOSTEN DM	BEREITGEST.BIS EINSCHL. 1973 DM	RECHNUNG 1973 UND ANSATZE 1974 + 1975 DM	NOCH ZU VERANSCHL. DM	KASSENWIRKSAMKEIT DER VERPFLICHTUNGSERMÄCHTIGUNGEN			ERLÄUTERUNGEN
									1976	1977	1978	
313 HEINRICH-HEINE -INSTITUT												
7365 BILKER STRASSE 14												
EINNAHMEN												
313 340 7365/1 ERLOS AUS DER VERÄUSSERUNG VON GRUNDVERMÖGEN				75 000,00			75 000					
SUMME EINNAHMEN				75 000,00			75 000					
AUSGABEN												
313 325 7365/3 ERWERR VON BEWEGLICHEN SACHEN DES ANLAGEVERMÖGENS			120 000	120 000,00	120 000		120 000					
313 350 7365/4 BAUKOSTEN	312 000		554 000	70 000,00	757 000		940 000	180 000				VERFLUGUNGSRECHT AMT 20
SUMME AUSGABEN	312 000		674 000	70 000,00	880 000		1 060 000	180 000				
SUMME EINNAHMEN				70 000,00			75 000					
ZUSCHUSS ÜBERSCHUSS	312 000		674 000		880 000		885 000					
316 STUDIENGEBAEUDE												
7304 WERTVERBESSERUNGEN												
KEINE EINNAHMEN												
AUSGABEN												
316 350 7304/2 BAUKOSTEN				130 000,00		90 000	130 000					
SUMME AUSGABEN				130 000,00		90 000	130 000					
SUMME EINNAHMEN												
ZUSCHUSS ÜBERSCHUSS				130 000,00		90 000	130 000					
320 KUNSTMUSEUM												
7305 ALARMSICHERUNGSANLAGE												
KEINE EINNAHMEN												
AUSGABEN												
320 350 7305/0 BAUKOSTEN			336 654	360 000,00		201 346	696 654					
SUMME AUSGABEN			336 654	360 000,00		201 346	696 654					
SUMME EINNAHMEN												
ZUSCHUSS ÜBERSCHUSS			336 654	360 000,00		201 346	696 654					
7306 AUSSTELLUNGSMOBILIAR												
KEINE EINNAHMEN												
AUSGABEN												
320 325 7306/4 ERWERB VON BEWEGLICHEN SACHEN DES ANLAGEVERMÖGENS	18 000		18 000	18 000,00		8 746	54 000					
SUMME AUSGABEN	18 000		18 000	18 000,00		8 746	54 000					
SUMME EINNAHMEN												
ZUSCHUSS ÜBERSCHUSS	18 000		18 000	18 000,00		8 746	54 000					

	ANSATZ 1975 DM	VERPFLERM 1975 DM	ANSATZ 1974 DM	RECHNUNG 1975 DM	DIREKTBEZOGL. EINKÄUFEN GESAMTKOSTEN DM	BEREITGEST.BIS EINSCHL. 1972 DM	RECHNUNG 1973 UND ANSATZE 1974 + 1975 DM	NOCH ZU VERANSCHL. DM	KASSENWIRKSAMKEIT DER VERPFLICHTUNGSERMÄCHTIGUNGEN 1976 1977 1978 1979 FF - JEWEILS 1000 DM -	ERLÄUTERUNGEN
320 KUNSTMUSEUM										
7307 WERKZEUGE UND MASCHINEN										
KEINE EINNÄHMEN										
AUSGABEN										
320 935 7307/2 ERWERB VON BEWEGLICHEN SACHEN DES ANLAGEVERMÖGENS	20 000	-	20 000	10 881,2	-	4 218	88 681	-	-	-
SUMME AUSGABEN	20 000	-	20 000	10 881,2	-	4 218	88 681	-	-	-
SUMME EINNÄHMEN	-	*****	-	-	-	-	-	-	*****	*****
ZUSCHUSS ÜBERSCHUSS	20 000	-	20 000	10 881,2	-	4 218	88 681	-	-	-
7308 ERGÄNZUNG DER SAMMLUNGEN										
EINNÄHMEN										
320 345 7308/5 ZAHLUNGEN FÜR SCHADENSFÄLLE	-	-	200	-	-	-	200	-	-	-
320 361 7308/4 ZUSCHUSS DES LANDES	-	-	65 000	-	-	-	65 000	-	-	-
320 366 7308/7 SPENDEN	-	-	9 000	-	-	-	9 000	-	-	-
SUMME EINNÄHMEN	-	-	74 200	-	-	-	74 200	-	-	-
AUSGABEN										
320 335 7308/6 ERWERB VON BEWEGLICHEN SACHEN DES ANLAGEVERMÖGENS	214 000	-	206 384	501 702,5	-	442 500	1 112 174	-	-	-
320 336 7308/5 VERWENDUNG DER STIFTUNGSER- TRÄGNISSE	8 895	-	8 500	-	-	-	15 295	-	-	-
SUMME AUSGABEN	222 895	-	304 884	501 702,5	-	442 500	1 127 469	-	-	-
SUMME EINNÄHMEN	-	-	74 200	-	-	-	74 200	-	-	-
ZUSCHUSS ÜBERSCHUSS	222 895	-	230 684	501 702,5	-	442 500	1 053 269	-	-	-
7309 NEUORDNUNG DER BESTÄNDE										
KEINE EINNÄHMEN										
AUSGABEN										
320 950 7309/3 BAUKOSTEN	20 000	-	59 000	15 002,8	-	12 452	104 000	-	-	-
SUMME AUSGABEN	20 000	-	59 000	15 002,8	-	12 452	104 000	-	-	-
SUMME EINNÄHMEN	-	*****	-	-	-	-	-	-	*****	*****
ZUSCHUSS ÜBERSCHUSS	20 000	-	59 000	15 002,8	-	12 452	104 000	-	-	-
7310 RENOVIERUNG ALTES NETJENSMUSEUM										
KEINE EINNÄHMEN										
AUSGABEN										
320 960 7310/7 BAUKOSTEN	-	-	87 500	-	-	23 855	87 500	-	-	-
SUMME AUSGABEN	-	-	87 500	-	-	23 855	87 500	-	-	-
SUMME EINNÄHMEN	-	*****	-	-	-	-	-	-	*****	*****
ZUSCHUSS ÜBERSCHUSS	-	-	87 500	-	-	23 855	87 500	-	-	-

	ANSATZ 1975 DM	VERPFL.ERM 1975 DM	ANSATZ 1974 DM	RECHNUNG 1973 DM
320 KUNSTMUSEUM				
7373 ERWEITERUNG KUNSTMUSEUM				
KEINE EINNAHMEN				
AUSGABEN				
320 99 7373/4 PLANUNGSKOSTEN	-	-	-	1 000,-
SUMME AUSGABEN	-	-	-	1 000,-
SUMME EINNAHMEN	-	-	-	-
ZUSCHUSS	-	-	-	1 000,-
ÜBERSCHUSS	-	-	-	-
7383 EINBAU EINER ABSAUG- UND BELUEFTUNGSANLAGE				
KEINE EINNAHMEN				
AUSGABEN				
320 950 7383/2 BAUKOSTEN	10 000	-	-	-
SUMME AUSGABEN	10 000	-	-	-
SUMME EINNAHMEN	-	-	-	-
ZUSCHUSS	10 000	-	-	-
ÜBERSCHUSS	-	-	-	-
321 KUNSTHALLE				
7311 AUSSTELLUNGSMOBILIAR				
KEINE EINNAHMEN				
AUSGABEN				
321 935 7311/0 ERWERB VON BEWEGLICHEN SACHEN DES ANLAGEVERMOEGENS	4 500	-	4 500	1 952,11
SUMME AUSGABEN	4 500	-	4 500	1 952,11
SUMME EINNAHMEN	-	-	-	-
ZUSCHUSS	4 500	-	4 500	1 952,11
ÜBERSCHUSS	-	-	-	-
7312 ERGAENZUNG DER VIDEO-RECORDER-ANLAGE				
KEINE EINNAHMEN				
AUSGABEN				
321 935 7312/5 ERWERB VON BEWEGLICHEN SACHEN DES ANLAGEVERMOEGENS	6 000	-	6 000	7 575,81
SUMME AUSGABEN	6 000	-	6 000	7 575,81
SUMME EINNAHMEN	-	-	-	-
ZUSCHUSS	6 000	-	6 000	7 575,81
ÜBERSCHUSS	-	-	-	-

OBJEKTBEZOG. EINNAHMEN GESAMTKOSTEN DM	BEREITGEST.BIS EINSCHL. 1973 DM	RECHNUNG 1973 UND ANSATZE 1974 + 1975 DM	NOCH ZU VERANSCHL. DM	KASSENWIRKSAMKEIT DER VERPFLICHTUNGSMACHTIGUNGEN				ERLÄUTERUNGEN
				1976	1977	1978	1979 FF	
-	-	1 000	-	-	-	-	-	
-	-	1 000	-	-	-	-	-	
-	-	1 000	-	-	-	-	-	
-	-	1 000	-	-	-	-	-	
-	-	-	-	-	-	-	-	
-	-	10 000	-	-	-	-	-	
-	-	10 000	-	-	-	-	-	
-	-	10 000	-	-	-	-	-	
-	-	-	-	-	-	-	-	
-	-	7 883	-	-	-	-	-	
-	-	7 883	-	-	-	-	-	
-	-	7 883	-	-	-	-	-	
-	-	7 883	-	-	-	-	-	
-	-	-	-	-	-	-	-	
-	-	6 000	-	-	-	-	-	
-	-	6 000	-	-	-	-	-	
-	-	6 000	-	-	-	-	-	
-	-	6 000	-	-	-	-	-	
-	-	-	-	-	-	-	-	
-	-	19 570	-	-	-	-	-	
-	-	19 570	-	-	-	-	-	
-	-	19 570	-	-	-	-	-	
-	-	19 570	-	-	-	-	-	
-	-	-	-	-	-	-	-	

	ANSATZ 1975 DM	VERPFL.ERM 1975 DM	ANSATZ 1974 DM	RECHNUNG 1975 DM
321 KUNSTHALLE				
7376 BAU EINER NEUEN KUNSTHALLE				
KEINE EINKÜNFEN				
AUSGABEN				
321 940 7376/0 BAUKOSTEN	-	-	-	35 000,00
SUMME AUSGABEN	-	-	-	35 000,00
SUMME EINKÜNFEN	-	*****	-	-
ZUSCHUSS	-	-	-	-
ÜBERSCHUSS	*****	*****	*****	35 000,00
7377 BAUMASSNAHMEN				
KEINE EINKÜNFEN				
AUSGABEN				
321 950 7377/8 BAUKOSTEN	-	-	-	17 400,00
SUMME AUSGABEN	-	-	-	17 400,00
SUMME EINKÜNFEN	-	*****	-	-
ZUSCHUSS	-	-	-	-
ÜBERSCHUSS	*****	*****	*****	17 400,00
322 HETJENS-MUSEUM				
7313 UMBAU DES HETJENSMUSEUMS				
KEINE EINKÜNFEN				
AUSGABEN				
322 950 7313/1 BAUKOSTEN	-	-	11 000	49 500,00
SUMME AUSGABEN	-	-	11 000	49 500,00
SUMME EINKÜNFEN	-	*****	-	-
ZUSCHUSS	-	-	11 000	49 500,00
ÜBERSCHUSS	*****	*****	*****	-
7314 ERGÄNZUNG DER SAMMLUNGEN				
EINKÜNFEN				
322 345 7314/0 ZAHLUNGEN FÜR SCHADENSFÄLLE	-	-	5 000	5 000
322 366 7314/1 SPENDEN	100	-	5 000	5 100
SUMME EINKÜNFEN	100	-	11 000	11 100
AUSGABEN				
322 935 7314/3 ERWERB VON BEWEGLICHEN SACHEN DES ANLAGEVERMÖGENS	60 000	-	63 140	104 425,40
SUMME AUSGABEN	60 000	-	63 140	104 425,40
SUMME EINKÜNFEN	100	*****	11 000	11 100
ZUSCHUSS	60 000	-	72 140	104 425,40
ÜBERSCHUSS	*****	*****	*****	-

OBJEKTBEZOG. EINKÜNFEN GESAMTKOSTEN DM	BEREITGEST.BIS EINSCHL. 1973 DM	RECHNUNG 1973 UND ANSÄTZE 1974 + 1975 DM	NOCH ZU VERANSCHL. DM	KASSENWIRKSAMKEIT DER VERPFLICHTUNGSMÄCHTIGUNGEN 1976 1977 1978 1979 FF - JEWEILS 1000 DM -				ERLÄUTERUNGEN
-	-	35 000	-	-	-	-	-	
-	-	35 000	-	-	-	-	-	
-	-	-	-	*****	*****	*****	*****	
-	-	35 000	-	-	-	-	-	
-	-	-	-	*****	*****	*****	*****	
-	-	17 400	-	-	-	-	-	
-	-	17 400	-	-	-	-	-	
-	-	-	-	*****	*****	*****	*****	
-	-	17 400	-	-	-	-	-	
-	-	-	-	*****	*****	*****	*****	
-	-	60 500	-	-	-	-	-	
-	-	60 500	-	-	-	-	-	
-	-	-	-	*****	*****	*****	*****	
-	-	60 500	-	-	-	-	-	
-	-	-	-	*****	*****	*****	*****	
-	-	5 000	-	-	-	-	-	
-	-	5 100	-	-	-	-	-	MÜHREN WACHSEN ZU 80 20 700,00
-	-	11 100	-	-	-	-	-	
-	-	62 000	-	-	-	-	-	
-	-	248 140	-	-	-	-	-	BEWE 388 134,71
-	-	62 000	-	-	-	-	-	
-	-	248 140	-	-	-	-	-	
-	-	11 100	-	-	-	-	-	
-	-	62 000	-	-	-	-	-	
-	-	237 040	-	-	-	-	-	
-	-	-	-	*****	*****	*****	*****	

	ANSATZ 1975 DM	VERPFL.ERM 1975 DM	ANSATZ 1974 DM	RECHNUNG 1973 DM	DIREKTBEZOGL. EINNAHMEN GESAMTKOSTEN DM	BEREITGEST.BIS EINSCHL. 1972 DM	RECHNUNG 1973 UND ANSATZE 1974 + 1975 DM	NOCH ZU VERANSCHL. DM	KASSENWIRKSAMKEIT DER VERPFLICHTUNGSERMÄCHTIGUNGEN 1976 1977 1978 1979 FF - JEWEILS 1000 DM -	ERLÄUTERUNGEN
322 HETJENS-MUSEUM										
7315 AUSSTELLUNGSMOBILIAR										
	KEINE EINNÄHMEN									
	AUSGABEN									
322 935 7315/3	ERWERB VON BEWEGLICHEN SACHEN DES ANLAGEVERMOGENS	35 200	-	36 500	27 800,00	-	3 100	89 500	-	-
	SUMME AUSGABEN	35 200	-	36 500	27 800,00	-	3 100	89 500	-	-
	SUMME EINNÄHMEN	-	-	-	-	-	-	-	-	-
	ZUSCHUSS ÜBERSCHUSS	35 200	-	36 500	27 800,00	-	3 100	89 500	-	-
7381 WERKZEUGE UND GERAETE										
	KEINE EINNÄHMEN									
	AUSGABEN									
322 935 7381/1	ERWERB VON BEWEGLICHEN SACHEN DES ANLAGEVERMOGENS	-	-	1 680	-	-	-	1 680	-	-
	SUMME AUSGABEN	-	-	1 680	-	-	-	1 680	-	-
	SUMME EINNÄHMEN	-	-	-	-	-	-	-	-	-
	ZUSCHUSS ÜBERSCHUSS	-	-	1 680	-	-	-	1 680	-	-
7384 BESCHAFFUNG EINES LABOR-BRENNOFENS										
	KEINE EINNÄHMEN									
	AUSGABEN									
322 935 7384/4	ERWERB VON BEWEGLICHEN SACHEN DES ANLAGEVERMOGENS	9 000	-	-	-	-	-	9 000	-	-
	SUMME AUSGABEN	9 000	-	-	-	-	-	9 000	-	-
	SUMME EINNÄHMEN	-	-	-	-	-	-	-	-	-
	ZUSCHUSS ÜBERSCHUSS	9 000	-	-	-	-	-	9 000	-	-
323 LOEBBECKE-MUSEUM UND AQUARIUM										
7316 INSTANDSETZUNG DES AQUARIUMS										
	KEINE EINNÄHMEN									
	AUSGABEN									
323 950 7316/6	BAUKOSTEN	150 000	-	50 000	50 000,00	-	50 000	250 000	-	-
	SUMME AUSGABEN	150 000	-	50 000	50 000,00	-	50 000	250 000	-	-
	SUMME EINNÄHMEN	-	-	-	-	-	-	-	-	-
	ZUSCHUSS ÜBERSCHUSS	150 000	-	50 000	50 000,00	-	50 000	250 000	-	-
										VERFLÜSSIGUNGSBERECHTIGT

WISSENSCHAFT, FORSCHUNG, KULTURPFLEGE

	ANSATZ 1975 DM	VERPFLERH 1975 DM	ANSATZ 1974 DM	RECHNUNG 1975 DM
323 LOEBBECKE-MUSEUM UND AQUARIUM				
7317 NOTSTROMAGGREGAT UND ERNEUERUNG DER ELEKTROANLAGEN				
KEINE EINNAHMEN				
AUSGABEN				
323 950 7317/4	BAUKOSTEN	-	350 000	-
	SUMME AUSGABEN	-	350 000	-
	SUMME EINNAHMEN	-	-	-
	ZUSCHUSS	-	350 000	-
	UEBERSCHUSS	-	-	-
7318 EINBAU EINER LUEFTUNGSANLAGE				
KEINE EINNAHMEN				
AUSGABEN				
323 950 7318/2	BAUKOSTEN	-	145 000	-
	SUMME AUSGABEN	-	145 000	-
	SUMME EINNAHMEN	-	-	-
	ZUSCHUSS	-	145 000	-
	UEBERSCHUSS	-	-	-
7319 WERKZEUGE UND GERAETE				
KEINE EINNAHMEN				
AUSGABEN				
323 935 7319/6	ERWERB VON BEWEGLICHEN SACHEN DES ANLAGEVERMOEGENS	20 000	20 000	1 191,7
	SUMME AUSGABEN	20 000	20 000	1 191,7
	SUMME EINNAHMEN	-	-	-
	ZUSCHUSS	20 000	20 000	1 191,7
	UEBERSCHUSS	-	-	-
7320 AQUARIEN UND TERRARIEN				
KEINE EINNAHMEN				
AUSGABEN				
323 935 7320/0	ERWERB VON BEWEGLICHEN SACHEN DES ANLAGEVERMOEGENS	10 500	10 500	1 941,0
	SUMME AUSGABEN	10 500	10 500	1 941,0
	SUMME EINNAHMEN	-	-	-
	ZUSCHUSS	10 500	10 500	1 941,0
	UEBERSCHUSS	-	-	-

OBJEKTBEZOGL. EINNAHMEN GESAMTKOSTEN DM	BEREITGEST.BIS EINSCHL. 1972 DM	RECHNUNG 1973 UND ANSATZE 1974 + 1975 DM	NOCH ZU VERANSCHL. DM	KASSENWIRKSAMKEIT DER VERPFLICHTUNGSERMÄCHTIGUNGEN				ERLÄUTERUNGEN
				1976	1977	1978	1979 FF	
				- JEWEILS 1000 DM -				
350 000	-	350 000	-	-	-	-	-	
350 000	-	350 000	-	-	-	-	-	
350 000	-	350 000	-	-	-	-	-	
145 000	-	145 000	-	-	-	-	-	
145 000	-	145 000	-	-	-	-	-	
145 000	-	145 000	-	-	-	-	-	
20 000	3 400	58 159	-	-	-	-	-	
20 000	3 400	58 159	-	-	-	-	-	
20 000	3 400	58 159	-	-	-	-	-	
10 500	9 999	20 946	-	-	-	-	-	VERFÜGUNGSBERECHTIGT ID
10 500	9 999	20 946	-	-	-	-	-	
10 500	9 999	20 946	-	-	-	-	-	

	ANSATZ 1975 DM	VERPFLICHT. DM	ANSATZ 1974 DM	RECHNUNG 1973 DM	OBJEKTBEZOG. EINNAHMEN GESAMTKOSTEN DM	BEREITGEST. BIS EINSCHL. 1972 DM	RECHNUNG 1973 UND ANSATZE 1974 + 1975 DM	NOCH ZU VERANSCHL. DM	KASSENWIRKSAMKEIT DER VERPFLICHTUNGSMÄCHTIGUNGEN 1975 1977 1978 1979 FF - JEWEILS 1000 DM -	ERLÄUTERUNGEN
323 LOEBBECKE-MUSEUM UND AQUARIUM										
7321 ERGAENZUNG DER SAMMLUNGEN, TIERANKAUEFE										
KEINE EINNÄHMEN										
AUSGABEN										
323 935 7321/8 ERWERB VON BEWEGLICHEN SACHEN DES ANLAGEVERMOEGENS	14 000	-	14 000	18 129,31	-	18 000	44 129	-	-	-
SUMME AUSGABEN	14 000	-	14 000	18 129,31	-	18 000	44 129	-	-	-
SUMME EINNÄHMEN	-	-	-	-	-	-	-	-	-	-
ZUSCHUSS UEBERSCHUSS	14 000	-	14 000	18 129,31	-	18 000	44 129	-	-	-
7322 UMSTELLUNG EINER FEUERUNGSANLAGE										
KEINE EINNÄHMEN										
AUSGABEN										
323 936 7322/9 BAUKOSTEN	-	-	-	431,37	-	9 400	431	-	-	-
SUMME AUSGABEN	-	-	-	431,37	-	9 400	431	-	-	-
SUMME EINNÄHMEN	-	-	-	-	-	-	-	-	-	-
ZUSCHUSS UEBERSCHUSS	-	-	-	431,37	-	9 400	431	-	-	-
7371 NEUBAU LOEBBECKE-MUSEUM UND AQUARIUM										
KEINE EINNÄHMEN										
AUSGABEN										
323 938 7371/5 PLANUNGSKOSTEN	-	-	50 000	10 000,00	-	-	60 000	-	-	-
SUMME AUSGABEN	-	-	50 000	10 000,00	-	-	60 000	-	-	-
SUMME EINNÄHMEN	-	-	-	-	-	-	-	-	-	-
ZUSCHUSS UEBERSCHUSS	-	-	50 000	10 000,00	-	-	60 000	-	-	-
325 STADTGESCHICHTLICHES MUSEUM										
7323 AUSBAU DES SPEE'SCHEN PALAIS										
EINNÄHMEN										
325 240 7323/6 ERLÖS AUS DER VERÄUSSERUNG VON GRUNDVERMÖGEN	-	-	-	500 000,00	-	20 000	500 000	-	-	-
325 361 7323/8 ZUSCHUSS DES LANDES	-	-	100 000	360 000,00	600 000	400 000	480 000	60 000	-	-
SUMME EINNÄHMEN	-	-	100 000	860 000,00	600 000	420 000	980 000	60 000	-	-
AUSGABEN										
325 835 7323/4 INVENTAR	-	-	70 000	70 000,00	70 000	-	70 000	-	-	-
325 840 7323/9 BAUKOSTEN	30 000	-	530 000	1 260 000,00	1 890 000	1 170 000	1 820 000	-	-	-
SUMME AUSGABEN	30 000	-	600 000	1 330 000,00	1 960 000	1 170 000	1 890 000	-	-	-
SUMME EINNÄHMEN	-	-	100 000	860 000,00	600 000	420 000	980 000	60 000	-	-
ZUSCHUSS UEBERSCHUSS	30 000	-	500 000	400 000,00	2 260 000	750 000	930 000	60 000	-	-

	ANSATZ 1975 DM	VERPFL.ERM 1975 DM	ANSATZ 1974 DM	RECHNUNG 1974 DM	OBJEKTBEZOOG. EINNAHMEN GESAMTKOSTEN DM	BEREITGEST.BIS EINSCHL. 1972 DM	RECHNUNG 1973 UND ANSATZE 1974 + 1975 DM	NOCH ZU VERANSCHL. DM	KASSENWIRKSAMKEIT DER VERPFLICHTUNGSERMÄCHTIGUNGEN			ERLÄUTERUNGEN
									1975	1977	1978	
325 STADTGESCHICHTLICHES MUSEUM												
7324 WIEDERAUFBAU PALAIS HOMPESCH												
EINNAHMEN												
325 361 7324/6	ZUSCHUSS DES LANDES	500 000		250 000	750 000		750 000					
	SUMME EINNAHMEN	500 000		250 000	750 000		750 000					
AUSGABEN												
325 930 7324/7	BAUKOSTEN	1 317 000	750 000	1 500 000	1 628 970		3 117 000	411 970	750			VERFUHRUNGSBERECHT AMT M
325 939 7324/8	PLANUNGSKOSTEN						10 911					
	SUMME AUSGABEN	1 317 000	750 000	1 500 000	1 628 970		3 127 911	411 970	750			
	SUMME EINNAHMEN	500 000		250 000	750 000		750 000					
	ZUSCHUSS UEBERSCHUSS	817 000		1 250 000	2 778 970		2 377 811	411 970				
7325 NEUANSCHAFFUNGEN FUER DIE SAMMLUNGEN												
EINNAHMEN												
325 367 7325/1	SPENDEN	1					1					MEHRERE WACHSEN ZU 801 826 705/9
	SUMME EINNAHMEN	1					1					
AUSGABEN												
325 935 7325/0	ERWERB VON BEWEGLICHEN SACHEN DES ANLAGEVERMOEGENS	55 001		44 400		48 000	154 872					BEIHE 307 705/1
	SUMME AUSGABEN	55 001		44 400		48 000	154 872					
	SUMME EINNAHMEN	1					1					
	ZUSCHUSS UEBERSCHUSS	55 000		44 400		48 000	154 872					
7326 VITRINEN												
KEINE EINNAHMEN												
AUSGABEN												
325 938 7326/9	ERWERB VON BEWEGLICHEN SACHEN DES ANLAGEVERMOEGENS	150 000		150 000			300 000					
	SUMME AUSGABEN	150 000		150 000			300 000					
	SUMME EINNAHMEN											
	ZUSCHUSS UEBERSCHUSS	150 000		150 000			300 000					
7367 EINBAU HEIZUNGSANLAGE												
KEINE EINNAHMEN												
AUSGABEN												
325 950 7367/18	BAUKOSTEN						4 000					
	SUMME AUSGABEN						4 000					
	SUMME EINNAHMEN											
	ZUSCHUSS UEBERSCHUSS						4 000					

	ANSATZ 1975 DM	VERPFL.ERM 1975 DM	ANSATZ 1974 DM	RECHNUNG 1973 DM	OBJEKTBEZOG. EINNAHMEN GESAMTKOSTEN DM	BEREITGEST.BIS EINSCHL. 1973 DM	RECHNUNG 1973 UND ANSÄTZE 1974 + 1975 DM	NOCH ZU VERANSCHL. DM	KASSENWIRKSAMKEIT DER VERPFLICHTUNGSMÄCHTIGUNGEN 1976 1977 1978 - JEWELS 1000 DM -	ERLÄUTERUNGEN
325 STADTGESCHICHTLICHES MUSEUM										
7385 WERKZEUGE UND GERAETE										
KEINE EINNÄHMEN										
AUSGABEN										
325 905 7385/4 ERWERB VON BEWEGLICHEN SACHEN DES ANLAGEVERMÖGENS	12 500	-	-	-	-	-	12 500	-	-	-
SUMME AUSGABEN	12 500	-	-	-	-	-	12 500	-	-	-
SUMME EINNÄHMEN	-	-	-	-	-	-	-	-	-	-
ZUSCHUSS ÜBERSCHUSS	12 500	-	-	-	-	-	12 500	-	-	-
7386 RESTAURIERUNG VON STEINFIGUREN										
KEINE EINNÄHMEN										
AUSGABEN										
325 950 7386/7 BAUKOSTEN	15 000	-	-	-	-	-	15 000	-	-	-
SUMME AUSGABEN	15 000	-	-	-	-	-	15 000	-	-	-
SUMME EINNÄHMEN	-	-	-	-	-	-	-	-	-	-
ZUSCHUSS ÜBERSCHUSS	15 000	-	-	-	-	-	15 000	-	-	-
326 NATURKUNDLICHES HEIMATMUSEUM BENRATH										
7327 NEUGESTALTUNG DES MUSEUMS										
EINNÄHMEN										
326 341 7327/6 ZUSCHUSS DES LANDES	-	-	50 000	-	-	50 000	50 000	-	-	-
326 342 7327/5 ZUSCHUSS VON GEMEINDEN U. GEMEINDEVERBÄNDEN	-	-	20 000	-	-	20 000	20 000	-	-	-
SUMME EINNÄHMEN	-	-	70 000	-	-	70 000	70 000	-	-	-
AUSGABEN										
326 905 7327/1 ERWERB VON BEWEGLICHEN SACHEN DES ANLAGEVERMÖGENS	180 000	-	40 000	25 000,00	271 500	40 000	240 000	91 000	-	-
326 950 7327/1 BAUKOSTEN	100 000	200 000	292 260	260 000,00	1 055 000	188 558	652 260	214 184	200	-
SUMME AUSGABEN	280 000	200 000	332 260	280 000,00	1 426 500	228 558	892 260	305 184	200	-
SUMME EINNÄHMEN	-	-	70 000	-	-	50 000	70 000	-	-	-
ZUSCHUSS ÜBERSCHUSS	280 000	-	262 260	280 000,00	1 426 500	188 558	822 260	305 184	-	-
7387 WERKZEUGE UND GERAETE										
KEINE EINNÄHMEN										
AUSGABEN										
326 905 7387/5 ERWERB VON BEWEGLICHEN SACHEN DES ANLAGEVERMÖGENS	18 500	-	-	-	-	-	18 500	-	-	-
SUMME AUSGABEN	18 500	-	-	-	-	-	18 500	-	-	-
SUMME EINNÄHMEN	-	-	-	-	-	-	-	-	-	-
ZUSCHUSS ÜBERSCHUSS	18 500	-	-	-	-	-	18 500	-	-	-

	ANSATZ 1975 DM	VERPFLERM 1975 DM	ANSATZ 1974 DM	RECHNUNG 1973 DM	OBJEKTBEZOG. EINNAHMEN GESAMTKOSTEN DM	BEREITGEST.BIS EINSCHL. 1973 DM	RECHNUNG 1973 UND ANSATZE 1974 + 1975 DM	NOCH ZU VERANSCHL. DM	KASSENWIRKSAMKEIT DER VERPFLICHTUNGSERMÄCHTIGUNGEN 1974 1977 1978 1979 FF - JEWEILS 1000 DM -	ERLÄUTERUNGEN				
327	DUMONT-LINDEMANN -ARCHIV													
7328	VITRINEN													
	KEINE EINNÄHMEN													
	AUSGABEN													
327 805 7328/1	ERWORB VON BEWEGLICHEN SACHEN DES ANLAGEVERMÖGENS	5 000	-	5 000	4 100,00	-	4 100	14 155	-	-	-	-	-	-
	SUMME AUSGABEN	5 000	-	5 000	4 100,00	-	4 100	14 155	-	-	-	-	-	-
	SUMME EINNÄHMEN	-	-	-	-	-	-	-	-	-	-	-	-	-
	ZUSCHUSS ÜBERSCHUSS	5 000	-	5 000	4 100,00	-	4 100	14 155	-	-	-	-	-	-
328	STADTARCHIV													
7363	ANKAUF EINES FOTOARCHIVS													
	KEINE EINNÄHMEN													
	AUSGABEN													
328 916 7363/3	ERWERB VON BEWEGLICHEN SACHEN DES ANLAGEVERMÖGENS	10 000	-	-	-	-	-	10 000	-	-	-	-	-	-
	SUMME AUSGABEN	10 000	-	-	-	-	-	10 000	-	-	-	-	-	-
	SUMME EINNÄHMEN	-	-	-	-	-	-	-	-	-	-	-	-	-
	ZUSCHUSS ÜBERSCHUSS	10 000	-	-	-	-	-	10 000	-	-	-	-	-	-
330	THEATERVERWALTUNG													
7329	BAUMASSNAHMEN OPERNHAUS													
	KEINE EINNÄHMEN													
	AUSGABEN													
330 950 7329/1 330 951 7329/2	BAUKOSTEN - ALLGEMEIN- AUSBAU DER SEITENBÜHNE USW.	483 000 3 753 000	- 3 019 000	276 000 5 500 000	639 000,00 190 000,00	18 596 500	146 500	1 308 887 9 432 000	- 9 183 500	- 2 000	- -	- -	- -	- -
	SUMME AUSGABEN	4 236 000	3 019 000	5 776 000	829 000,00	18 596 500	146 500	10 821 887	9 183 500	2 000	-	-	-	-
	SUMME EINNÄHMEN	-	-	-	-	-	-	-	-	-	-	-	-	-
	ZUSCHUSS ÜBERSCHUSS	4 236 000	-	5 776 000	829 000,00	18 596 500	146 500	10 821 887	9 183 500	-	-	-	-	-
7330	WERKSTATTGEBÄUDE													
	KEINE EINNÄHMEN													
	AUSGABEN													
330 950 7330/1	BAUKOSTEN	-	-	56 000	28 000,00	-	73 000	84 200	-	-	-	-	-	-
	SUMME AUSGABEN	-	-	56 000	28 000,00	-	73 000	84 200	-	-	-	-	-	-
	SUMME EINNÄHMEN	-	-	-	-	-	-	-	-	-	-	-	-	-
	ZUSCHUSS ÜBERSCHUSS	-	-	56 000	28 000,00	-	73 000	84 200	-	-	-	-	-	-

		ANSATZ 1975 DM	VERPFLERM 1975 DM	ANSATZ 1974 DM	RECHNUNG 1973 DM	QUARTBEZOG. EINNAHMEN GESAMTKOSTEN DM	BEREITGEST.BIS EINSCHL. 1973 DM	RECHNUNG 1973 UND ANSATZE 1974 + 1975 DM	NOCH ZU VERANSCHL. DM	KASSENWIRKSAMKEIT DER VERPFLICHTUNGSERMÄCHTIGUNGEN 1975 1977 1978 1979 FF - JEWEILS 1000 DM -	ERLÄUTERUNGEN
330	THEATERVERWALTUNG										
7331	ERWEITERUNG DER BELEUCHTUNGSSTELLWARTE										
	KEINE EINNÄHMEN										
	AUSGABEN										
330 935 7331/1	ERWERB VON BEWEGLICHEN SACHEN DES ANLAGEVERMÖGENS	-	-	-	10 000,00	-	50 000	-	-	-	-
330 935 7331/2	BAUKOSTEN	-	-	400 000	78 527,14	400 000	106 217	488 527	224 754	-	-
	SUMME AUSGABEN	-	-	400 000	78 527,14	400 000	106 217	538 527	224 754	-	-
	SUMME EINNÄHMEN	-	-	-	-	-	-	-	-	-	-
	ZUSCHUSS	-	-	400 000	78 527,14	400 000	106 217	538 527	224 754	-	-
	ÜBERSCHUSS	-	-	-	-	-	-	-	-	-	-
7332	SCHULE LANKER STRASSE										
	KEINE EINNÄHMEN										
	AUSGABEN										
330 935 7332/1	BAUKOSTEN	-	-	3 500	18 000,00	-	-	21 500	-	-	-
	SUMME AUSGABEN	-	-	3 500	18 000,00	-	-	21 500	-	-	-
	SUMME EINNÄHMEN	-	-	-	-	-	-	-	-	-	-
	ZUSCHUSS	-	-	3 500	18 000,00	-	-	21 500	-	-	-
	ÜBERSCHUSS	-	-	-	-	-	-	-	-	-	-
7333	BUEHNENTECHNISCHE EINRICHTUNGEN										
	KEINE EINNÄHMEN										
	AUSGABEN										
330 935 7333/1	ERWERB VON BEWEGLICHEN SACHEN DES ANLAGEVERMÖGENS	85 000	-	85 000	-	-	32 700	170 000	-	-	-
	SUMME AUSGABEN	85 000	-	85 000	-	-	32 700	170 000	-	-	-
	SUMME EINNÄHMEN	-	-	-	-	-	-	-	-	-	-
	ZUSCHUSS	85 000	-	85 000	-	-	32 700	170 000	-	-	-
	ÜBERSCHUSS	-	-	-	-	-	-	-	-	-	-
7334	INSTRUMENTE										
	KEINE EINNÄHMEN										
	AUSGABEN										
330 935 7334/1	ERWERB VON BEWEGLICHEN SACHEN DES ANLAGEVERMÖGENS	45 400	-	16 000	18 000,00	-	16 000	75 400	-	-	-
	SUMME AUSGABEN	45 400	-	16 000	18 000,00	-	16 000	75 400	-	-	-
	SUMME EINNÄHMEN	-	-	-	-	-	-	-	-	-	-
	ZUSCHUSS	45 400	-	16 000	18 000,00	-	16 000	75 400	-	-	-
	ÜBERSCHUSS	-	-	-	-	-	-	-	-	-	-

	ANSATZ 1975 DM	VERPFL.ERM. 1975 DM	ANSATZ 1974 DM	RECHNUNG 1974 DM	OBJEKTBEZOG. EINNAHMEN GESAMTKOSTEN DM	BEREITGEST.BIS EINSCHL. 1972 DM	RECHNUNG 1973 UND ANSÄTZE 1974 + 1975 DM	NOCH ZU VERANSCHL. DM	KASSENWIRKSAMKEIT DER VERPFLICHTUNGSERMÄCHTIGUNGEN 1975 1977 1978 1979 FF - JEWEILS 1000 DM -	ERLÄUTERUNGEN
330 THEATERVERWALTUNG										
7335 NEUBAU PROBENHAUS										
EINNAHMEN										
330 340 7335/0				880 000,-			880 000			
330 361 7335/1				840 000,-	800 000	160 000	640 000			
SUMME EINNAHMEN				1 520 000,-	800 000	480 000	1 520 000			
AUSGABEN										
330 325 7335/8			32 177	127 823,-			160 000			
330 350 7335/2			217 030	1 520 000,-	2 216 267	579 232	1 737 035			
SUMME AUSGABEN			249 212	1 647 823,-	2 216 267	579 232	1 897 035			
SUMME EINNAHMEN				1 520 000,-	800 000	480 000	1 520 000			
ZUSCHUSS ÜBERSCHUSS			249 212	127 823,-	1 516 267	89 232	377 035			
7336 NEUBAU SCHAUSPIELHAUS										
KEINE EINNAHMEN										
AUSGABEN										
330 360 7336/0				400 000,-		50 340	400 000			
SUMME AUSGABEN				400 000,-		50 340	400 000			
SUMME EINNAHMEN										
ZUSCHUSS ÜBERSCHUSS				400 000,-		50 340	400 000			
7337 FERNSEHANLAGE										
KEINE EINNAHMEN										
AUSGABEN										
330 326 7337/4				2 245,-		40 000	2 245,-			
SUMME AUSGABEN				2 245,-		40 000	2 245,-			
SUMME EINNAHMEN										
ZUSCHUSS ÜBERSCHUSS				2 245,-		40 000	2 245,-			
7374 VERKAUF DES ALTEN SCHAUSPIELHAUSES										
EINNAHMEN										
330 340 7374/0			3 570 000				3 570 000			
SUMME EINNAHMEN			3 570 000				3 570 000			
AUSGABEN										
330 361 7374/2			2 430 000				2 430 000			
SUMME AUSGABEN			2 430 000				2 430 000			
SUMME EINNAHMEN			3 570 000				3 570 000			
ZUSCHUSS ÜBERSCHUSS			1 140 000				1 140 000			

	ANSATZ 1975 DM	VERPFL.ERM 1975 DM	ANSATZ 1974 DM	RECHNUNG 1974 DM
330 THEATERVERWALTUNG				
7333 BESCHAFFUNG EINES GABELSTAPLERS				
KEINE EINNAHMEN				
AUSGABEN				
330 935 7333/3 ERWERB VON BEWEGLICHEN SACHEN DES ANLAGEVERMOEGENS	20 000	-	-	-
SUMME AUSGABEN	20 000	-	-	-
SUMME EINNAHMEN	-	-	-	-
ZUSCHUSS UEBERSCHUSS	20 000	-	-	-
7334 BESCHAFFUNG VON VERSCHLEISSBAREN METALLSCHRAENKEN				
KEINE EINNAHMEN				
AUSGABEN				
330 935 7334/3 ERWERB VON BEWEGLICHEN SACHEN DES ANLAGEVERMOEGENS	35 000	-	-	-
SUMME AUSGABEN	35 000	-	-	-
SUMME EINNAHMEN	-	-	-	-
ZUSCHUSS UEBERSCHUSS	35 000	-	-	-
331 ORCHESTER UND KONZERTE				
7339 INSTRUMENTE				
KEINE EINNAHMEN				
AUSGABEN				
331 935 7339/0 ERWERB VON BEWEGLICHEN SACHEN DES ANLAGEVERMOEGENS	22 000	-	11 000	11 000
SUMME AUSGABEN	22 000	-	11 000	11 000
SUMME EINNAHMEN	-	-	-	-
ZUSCHUSS UEBERSCHUSS	22 000	-	11 000	11 000
332 ROBERT-SCHUMANN -SAAL				
7340 UMBAU DES FOYERS UND DER GARDEROBE				
KEINE EINNAHMEN				
AUSGABEN				
332 950 7340/4 BAUKOSTEN	-	-	12 000	-
SUMME AUSGABEN	-	-	12 000	-
SUMME EINNAHMEN	-	-	-	-
ZUSCHUSS UEBERSCHUSS	-	-	12 000	-

OBJEKTBEZOG. EINNAHMEN GESAMTKOSTEN DM	BEREITGEST.BIS EINSCHL. 1972 DM	RECHNUNG 1973 UND ANSATZE 1974 + 1975 DM	NÖCH ZU VERANSCHL. DM	KASSENWIRKSAMKEIT DER VERPFLICHTUNGSMÄCHTIGUNGEN 1976 1977 1978 1979 FF - JEWEILS 1000 DM -	ERLÄUTERUNGEN
-	-	20 000	-	-	-
-	-	20 000	-	-	-
-	-	20 000	-	-	-
-	-	20 000	-	-	-
-	-	35 000	-	-	-
-	-	35 000	-	-	-
-	-	35 000	-	-	-
-	-	35 000	-	-	-
-	7 000	44 731	-	-	-
-	7 000	44 731	-	-	-
-	-	-	-	-	-
-	7 000	44 731	-	-	-
-	-	-	-	-	-
-	-	12 000	-	-	-
-	-	12 000	-	-	-
-	-	12 000	-	-	-
-	-	12 000	-	-	-

	ANSATZ 1975 DM	VERPFL.ERM 1975 DM	ANSATZ 1974 DM	RECHNUNG 1973 DM
333 LEISTUNGEN AN DIE NEUE SCHAUSPIEL-GMBH				
7389 UMBAUMASSNAHMEN SCHAUSPIELHAUS				
KEINE EINNAHMEN				
AUSGABEN				
333 953 7389/1 BAUKÖSTEN	188 000	-	-	-
	-----	-----	-----	-----
SUMME AUSGABEN	188 000	-	-	-
SUMME EINNAHMEN	-	-----	-	-
ZUSCHUSS	188 000	-	-	-
ÜBERSCHUSS	-	-----	-	-
334 TONHALLE				
7384 BAU DER TONHALLE				
KEINE EINNAHMEN				
AUSGABEN				
334 953 7384/3 BAUKÖSTEN	3 000 000	20 000 000	1 100 000	340 000,00
	-----	-----	-----	-----
SUMME AUSGABEN	3 000 000	20 000 000	1 100 000	340 000,00
SUMME EINNAHMEN	-	-----	-	-
ZUSCHUSS	3 000 000	-	1 100 000	340 000,00
ÜBERSCHUSS	-	-----	-	-
340 ALLGEMEINE KUNSTPFLEGE				
7341 ANKAUF AUS DER WINTERAUSSTELLUNG				
KEINE EINNAHMEN				
AUSGABEN				
340 938 7341/2 ERWERB VON BEWEGLICHEN SACHEN DES ANLASSVERMÖGENS	25 000	-	25 500	30 000,00
	-----	-----	-----	-----
SUMME AUSGABEN	25 000	-	25 500	30 000,00
SUMME EINNAHMEN	-	-----	-	-
ZUSCHUSS	25 000	-	25 500	30 000,00
ÜBERSCHUSS	-	-----	-	-
7360 DARLEHEN DUESSELDORFER KUNSTLERATELIER GMBH				
EINNAHMEN				
340 928 7360/0 DARLEHENSERSTATTUNG EINES SCHÜLDNERS	500	-	500	-
	-----	-----	-----	-----
SUMME EINNAHMEN	500	-	500	-
KEINE AUSGABEN				
SUMME AUSGABEN	-	-----	-	-
SUMME EINNAHMEN	500	-----	500	-
ZUSCHUSS	-	-	-	-
ÜBERSCHUSS	500	-	500	-

OBJEKTBEZOG. EINNAHMEN GESAMTKÖSTEN DM	BEREITGEST.BIS EINSCHL. 1973 DM	RECHNUNG 1973 UND ANSATZE 1974 + 1975 DM	NOCH ZU VERANSCHL. DM	KASSENWIRKSAMKEIT DER VERPFLICHTUNGSERMÄCHTIGUNGEN 1976 1977 1978 1979 FF - JEWEILS 1000 DM -				ERLÄUTERUNGEN
-	-	188 000	-	-	-	-	-	VERFÜGUNGSBEREICH ART 25
-	-	188 000	-	-	-	-	-	
-	-	188 000	-	-	-	-	-	
-	-	-	-	-	-	-	-	
35 672 579	-	4 443 500	34 432 570	15 000	5 000	-	-	VERFÜGUNGSBEREICH ART 25
35 672 579	-	4 443 500	34 432 570	15 000	5 000	-	-	
35 672 579	-	4 443 500	34 432 570	-	-	-	-	
-	-	-	-	-	-	-	-	
-	-	25 000	80 500	-	-	-	-	
-	-	25 000	80 500	-	-	-	-	
-	-	25 000	80 500	-	-	-	-	
-	-	-	-	-	-	-	-	
-	-	1 120	-	-	-	-	-	ANFORDERUNGSBEREICH ART 25
-	-	1 120	-	-	-	-	-	
-	-	1 120	-	-	-	-	-	
-	-	1 120	-	-	-	-	-	

	ANSATZ 1975 DM	VERPFL.ERM 1975 DM	ANSATZ 1974 DM	RECHNUNG 1974 DM	STUFTBEZUGL. EINNAHMEN GESAMTKOSTEN DM	BEREITGEST.BIS EINSCHL. 1973 DM	RECHNUNG 1973 UND ANSATZE 1974 + 1975 DM	NOCH ZU VERANSCHL. DM	KASSENWIRKSAMKEIT DER VERPFLICHTUNGSMÄCHTIGUNGEN 1976 1977 1978 - JEWEILS 1000 DM -	ERLÄUTERUNGEN
340	ALLGEMEINE KUNSTPFLEGE									
7359	INSTANDSETZUNG HOMBERGER STRASSE 9									
	KEINE EINNAHMEN									
	AUSGABEN									
340 930 7359/9	BAUKOSTEN	90 100	-	-	-	-	90 100	-	-	-
	SUMME AUSGABEN	90 100	-	-	-	-	90 100	-	-	-
	SUMME EINNAHMEN	-	-	-	-	-	-	-	-	-
	ZUSCHUSS UEBERSCHUSS	90 100	-	-	-	-	90 100	-	-	-
350	VOLKSHOCHSCHULE									
7355	EINRICHTUNGEN FUER DEN NATURWISS.BEREICH									
	KEINE EINNAHMEN									
	AUSGABEN									
350 935 7355/2	ERWERB VON BEWEGLICHEN SACHEN DES ANLAGEVERMOEGENS	35 000	-	25 000	25 000,00	13 617	95 000	-	-	-
	SUMME AUSGABEN	35 000	-	25 000	25 000,00	13 617	95 000	-	-	-
	SUMME EINNAHMEN	-	-	-	-	-	-	-	-	-
	ZUSCHUSS UEBERSCHUSS	35 000	-	25 000	25 000,00	13 617	95 000	-	-	-
7356	LEHR- UND LERNMITTEL DER UEBRIGEN FACHBEREICHE									
	KEINE EINNAHMEN									
	AUSGABEN									
350 935 7356/0	ERWERB VON BEWEGLICHEN SACHEN DES ANLAGEVERMOEGENS	36 800	-	36 800	87 692,00	-	135 250	-	-	-
	SUMME AUSGABEN	36 800	-	36 800	87 692,00	-	135 250	-	-	-
	SUMME EINNAHMEN	-	-	-	-	-	-	-	-	-
	ZUSCHUSS UEBERSCHUSS	36 800	-	36 800	87 692,00	-	135 250	-	-	-
7357	KIND IN DER BRUECKE*									
	KEINE EINNAHMEN									
	AUSGABEN									
350 935 7357/9	ERWERB VON BEWEGLICHEN SACHEN DES ANLAGEVERMOEGENS	-	-	25 000	12 000,00	-	37 500	-	-	-
	SUMME AUSGABEN	-	-	25 000	12 000,00	-	37 500	-	-	-
	SUMME EINNAHMEN	-	-	-	-	-	-	-	-	-
	ZUSCHUSS UEBERSCHUSS	-	-	25 000	12 000,00	-	37 500	-	-	-

	ANSATZ 1973 DM	VERPFLICHT. 1973 DM	ANSATZ 1974 DM	RECHNUNG 1973 DM
350 VOLKSHOCHSCHULE				
7358 VIDEO-RECORDER-ANLAGE				
KEINE EINNAHMEN				
AUSGABEN				
350 935 7358/7 ERWERB VON BEWEGLICHEN SACHEN	-	-	-	14 000,00
SUMME AUSGABEN	-	-	-	14 000,00
SUMME EINNAHMEN	-	-	-	-
ZUSCHUSS	-	-	-	14 000,00
UEBERSCHUSS	-	-	-	-
7359 ALTENBRUECKSTR.(HASSELS)				
KEINE EINNAHMEN				
AUSGABEN				
350 935 7359/5 ERWERB VON BEWEGLICHEN SACHEN DES ANLAGEVERMOEGENS	-	-	-	28 000,00
SUMME AUSGABEN	-	-	-	28 000,00
SUMME EINNAHMEN	-	-	-	-
ZUSCHUSS	-	-	-	28 000,00
UEBERSCHUSS	-	-	-	-
7375 ERNEUERUNG DER VORFUEHRANLAGEN DES FILMFORUMS				
KEINE EINNAHMEN				
AUSGABEN				
350 935 7375/7 ERWERB VON BEWEGLICHEN SACHEN DES ANLAGEVERMOEGENS	44 000	-	-	-
SUMME AUSGABEN	44 000	-	-	-
SUMME EINNAHMEN	-	-	-	-
ZUSCHUSS	44 000	-	-	-
UEBERSCHUSS	-	-	-	-
7395 EINRICHTUNG FREIZEITSTAETTE GARATH				
KEINE EINNAHMEN				
AUSGABEN				
350 935 7395/1 ERWERB VON BEWEGLICHEN SACHEN DES ANLAGEVERMOEGENS	83 520	-	65 500	-
SUMME AUSGABEN	83 520	-	65 500	-
SUMME EINNAHMEN	-	-	-	-
ZUSCHUSS	83 520	-	65 500	-
UEBERSCHUSS	-	-	-	-

OBJEKTBEZOGL. EINNAHMEN GESAMTKOSTEN DM	BEREITGEST. BIS EINSCHL. 1972 DM	RECHNUNG 1973 UND ANSATZE 1974 + 1975 DM	NOCH ZU VERANSCHL. DM	KASSENWIRKSAMKEIT DER VERPFLICHTUNGSMAECHTIGUNGEN 1976 1977 1978 1979 FF - JEWEILS 1000 DM -	ERLAUTERUNGEN
-	-	14 000	-	-	
-	-	14 000	-	-	
-	-	14 000	-	-	
-	-	-	-	-	
-	-	28 000	-	-	
-	-	28 000	-	-	
-	-	28 000	-	-	
-	-	-	-	-	
-	-	44 000	-	-	
-	-	44 000	-	-	
-	-	44 000	-	-	
-	-	-	-	-	
119 020	-	119 020	-	-	VERLEIHUNGSBERECHTIGUNG
119 020	-	119 020	-	-	
119 020	-	119 020	-	-	
-	-	-	-	-	

	ANSATZ 1975 DM	VERPFL.ERM 1975 DM	ANSATZ 1974 DM	RECHNUNG 1974 DM	DIREKTBEZOGL. EINKAUFEN GESAMTKOSTEN DM	BEREITGEST.BIS EINSCHL. 1972 DM	RECHNUNG 1973 UND ANSATZE 1974 + 1975 DM	NOCH ZU VERANSCHL. DM	KASSENWIRKSAMKEIT DER VERPFLICHTUNGSMÄCHTIGUNGEN 1974 1977 1978 1979 PF - JEWEILS 1000 DM -				ERLÄUTERUNGEN	
352 STADTBUECHEREIEN														
7344 NEUEINRICHTUNG VON BUECHEREIEN														
EINNAHMEN														
352 361 7344/0 ZUSCHUSS DES LANDES	-	-	10 000	10 000	-	-	10 000	-	-	-	-	-	-	-
SUMME EINNAHMEN	-	-	10 000	10 000	-	-	10 000	-	-	-	-	-	-	-
AUSGABEN														
352 805 7344/7 ERWERB VON BEWEGLICHEN SACHEN DES ANLAGEVERMOEGENS	50 000	-	50 000	220 000,0	-	50 000	300 000	-	-	-	-	-	-	-
SUMME AUSGABEN	50 000	-	50 000	220 000,0	-	50 000	300 000	-	-	-	-	-	-	-
SUMME EINNAHMEN	-	-	10 000	10 000	-	-	10 000	-	-	-	-	-	-	-
ZUSCHUSS UEBERSCHUSS	50 000	-	70 000	220 000,0	-	50 000	340 000	-	-	-	-	-	-	-
7348 BUCHBINDEREIMASCHINEN														
KEINE EINNAHMEN														
AUSGABEN														
352 806 7348/3 ERWERB VON BEWEGLICHEN SACHEN DES ANLAGEVERMOEGENS	1 800	-	4 300	4 342,7	-	1 800	10 443	-	-	-	-	-	-	-
SUMME AUSGABEN	1 800	-	4 300	4 342,7	-	1 800	10 443	-	-	-	-	-	-	-
SUMME EINNAHMEN	-	-	-	-	-	-	-	-	-	-	-	-	-	-
ZUSCHUSS UEBERSCHUSS	1 800	-	4 300	4 342,7	-	1 800	10 443	-	-	-	-	-	-	-
7346 BUECHEREI DERENDORF														
KEINE EINNAHMEN														
AUSGABEN														
352 800 7346/2 BALKOSTEN	-	-	-	19 087,0	-	-	19 087	-	-	-	-	-	-	-
SUMME AUSGABEN	-	-	-	19 087,0	-	-	19 087	-	-	-	-	-	-	-
SUMME EINNAHMEN	-	-	-	-	-	-	-	-	-	-	-	-	-	-
ZUSCHUSS UEBERSCHUSS	-	-	-	19 087,0	-	-	19 087	-	-	-	-	-	-	-
7372 BUECHEREI UNTERRATH (VERW.ZENTRUM)														
KEINE EINNAHMEN														
AUSGABEN														
352 850 7372/7 BALKOSTEN	1 000 000	1 000 000	-	-	2 800 000	-	1 000 000	1 800 000	1 000	-	-	-	-	VERFUEGUNGSBERECHTIGT AM 31
352 800 7372/8 PLANUNGSKOSTEN	-	-	50 000	1 000,0	-	-	21 000	-	-	-	-	-	-	-
SUMME AUSGABEN	1 000 000	1 000 000	50 000	1 000,0	2 800 000	-	1 021 000	1 800 000	1 000	-	-	-	-	-
SUMME EINNAHMEN	-	-	-	-	-	-	-	-	-	-	-	-	-	-
ZUSCHUSS UEBERSCHUSS	1 000 000	-	50 000	1 000,0	2 800 000	-	1 021 000	1 800 000	1 000	-	-	-	-	-

WISSENSCHAFT, FORSCHUNG, KULTURPFLEGE

	ANSATZ 1975 DM	VERPFLERM 1975 DM	ANSATZ 1974 DM	RECHNUNG 1975 DM
352 STADTBUECHEREIEN				
7378 GRUNDERWERB WESTFALENSTR. 65				
KEINE EINNAHMEN				
AUSGABEN				
352 932 7378/9 GRUNDERWERB	-	-	-	231 000,00
SUMME AUSGABEN	-	-	-	231 000,00
SUMME EINNAHMEN	-	-	-	-
ZUSCHUSS	-	-	-	231 000,00
UEBERSCHUSS	-	-	-	-
7398 GRUNDERWERB				
KEINE EINNAHMEN				
AUSGABEN				
352 932 7398/2 GRUNDERWERB	589 900	-	-	-
SUMME AUSGABEN	589 900	-	-	-
SUMME EINNAHMEN	-	-	-	-
ZUSCHUSS	589 900	-	-	-
UEBERSCHUSS	-	-	-	-
355 WEITERBILDUNGSZENTRUM				
7396 WEITERBILDUNGSZENTRUM				
KEINE EINNAHMEN				
AUSGABEN				
355 934 7396/1 PLANUNGSKOSTEN	-	-	10 000	-
SUMME AUSGABEN	-	-	10 000	-
SUMME EINNAHMEN	-	-	-	-
ZUSCHUSS	-	-	10 000	-
UEBERSCHUSS	-	-	-	-
360 ALLGEMEINE GEMEINSCHAFTSPFLEGE				
7380 BESCHAFFUNGEN				
KEINE EINNAHMEN				
AUSGABEN				
360 935 7380/2 BESCHAFFUNG EINER NADMASCHINE	3 600	-	-	-
SUMME AUSGABEN	3 600	-	-	-
SUMME EINNAHMEN	-	-	-	-
ZUSCHUSS	3 600	-	-	-
UEBERSCHUSS	-	-	-	-

OBJEKTBEZOG. EINNAHMEN GESAMTKOSTEN DM	BEREITGEST.BIS EINSCHL. 1972 DM	RECHNUNG 1973 UND ANSATZE 1974 + 1975 DM	NOCH ZU VERANSCHL. DM	KASSENWIRKSAMKEIT DER VERPFLICHTUNGSMACHTIGUNGEN 1976 1977 1978 1979 FF - JEWEILS 1000 DM -	ERLAUTERUNGEN
-	-	231 000	-	-	
-	-	231 000	-	-	
-	-	231 000	-	-	
-	-	231 000	-	-	
-	-	589 900	-	-	
-	-	589 900	-	-	
-	-	589 900	-	-	
-	-	589 900	-	-	
-	-	10 000	-	-	
-	-	10 000	-	-	
-	-	10 000	-	-	
-	-	3 600	-	-	
-	-	3 600	-	-	
-	-	3 600	-	-	
-	-	3 600	-	-	

	ANSATZ 1975		VERPFL.ERM 1975		ANSATZ 1974		RECHNUNG 1973		OBJEKTBEZOG. EINKÄUFEN GESAMTKOSTEN DM	BEREITGEST.BIS EINSCHL. 1972 DM	RECHNUNG 1973 UND ANSATZE 1974 + 1975 DM	NOCH ZU VERANSCHL. DM	KASSENWIRKSAMKEIT DER VERPFLICHTUNGSERMÄCHTIGUNGEN				ERLÄUTERUNGEN
	DM		DM		DM		DM						1975	1977	1978	1979 FF	
362	BENRATHER SCHLOSS																
7350	VITRINEN																
	KEINE EINNAHMEN																
	AUSGABEN																
362 900 7350/1	ERWERB VON BEWEGLICHEN SACHEN DES ANLAGEVERMÖGENS	8 000	-	8 000	7 800	-	-	21 500	-	-	-	-	-	-	-	-	
	SUMME AUSGABEN	8 000	-	8 000	7 800	-	-	21 500	-	-	-	-	-	-	-	-	
	SUMME EINNÄHMEN	-	-	-	-	-	-	-	-	-	-	-	-	-	-	-	
	ZUSCHUSS ÜBERSCHUSS	8 000	-	8 000	7 800	-	-	21 500	-	-	-	-	-	-	-	-	
7351	ERGAENZUNG DER SAMMLUNGEN																
	EINNÄHMEN																
362 367 7351/0	SPENDEN	1	-	-	-	-	-	1	-	-	-	-	-	-	-	-	
	SUMME EINNÄHMEN	1	-	-	-	-	-	1	-	-	-	-	-	-	-	-	
	AUSGABEN																
362 900 7351/0	ERWERB VON BEWEGLICHEN SACHEN DES ANLAGEVERMÖGENS	89 001	-	89 000	87 573	-	-	79 358	257 487	-	-	-	-	-	-	-	
	SUMME AUSGABEN	89 001	-	89 000	87 573	-	-	79 358	257 487	-	-	-	-	-	-	-	
	SUMME EINNÄHMEN	1	-	-	-	-	-	1	-	-	-	-	-	-	-	-	
	ZUSCHUSS ÜBERSCHUSS	89 000	-	89 000	87 573	-	-	79 358	257 486	-	-	-	-	-	-	-	
7352	LEIBRENTEN																
	KEINE EINNÄHMEN																
	AUSGABEN																
362 900 7352/0	LEIBRENTE	9 600	-	9 600	-	-	-	9 600	19 200	-	-	-	-	-	-	-	
	SUMME AUSGABEN	9 600	-	9 600	-	-	-	9 600	19 200	-	-	-	-	-	-	-	
	SUMME EINNÄHMEN	-	-	-	-	-	-	-	-	-	-	-	-	-	-	-	
	ZUSCHUSS ÜBERSCHUSS	9 600	-	9 600	-	-	-	9 600	19 200	-	-	-	-	-	-	-	
363	SCHLOSS JAEGERHOF																
7353	UMSTELLUNG DER HEIZUNGSANLAGE VON KOKS AUF GAS																
	KEINE EINNÄHMEN																
	AUSGABEN																
363 940 7353/0	BAUKOSTEN	-	-	118 000	-	-	-	118 000	-	-	118 000	-	-	-	-	-	
	SUMME AUSGABEN	-	-	118 000	-	-	-	118 000	-	-	118 000	-	-	-	-	-	
	SUMME EINNÄHMEN	-	-	-	-	-	-	-	-	-	-	-	-	-	-	-	
	ZUSCHUSS ÜBERSCHUSS	-	-	118 000	-	-	-	118 000	-	-	118 000	-	-	-	-	-	



	ANSATZ 1975 DM	VERPFLERM 1975 DM	ANSATZ 1974 DM	RECHNUNG 1975 DM
363 SCHLOSS JAEGERHOF				
7392 ERWEITERUNG DER NOTRUF- UND FEUERMELEANLAGE				
KEINE EINNAHMEN				
AUSGABEN				
364 950 7392/1	40 000	-	-	-
	BAUKOSTEN			
	SUMME AUSGABEN	40 000	-	-
	SUMME EINNAHMEN	-	-	-
	ZUSCHUSS	40 000	-	-
	UEBERSCHUSS	-	-	-
364 ORANGERIE BENRATH				
7354 RESTAURIERUNG DER KAPELLE				
KEINE EINNAHMEN				
AUSGABEN				
364 950 7354/3	-	-	3 584	37 000,00
	BAUKOSTEN			
	SUMME AUSGABEN	-	3 584	37 000,00
	SUMME EINNAHMEN	-	-	-
	ZUSCHUSS	-	3 584	37 000,00
	UEBERSCHUSS	-	-	-
7379 AUSBAU GEWOELBEKELLER				
KEINE EINNAHMEN				
AUSGABEN				
364 950 7379/4	-	-	-	5 678,-
	BAUKOSTEN			
	SUMME AUSGABEN	-	-	5 678,-
	SUMME EINNAHMEN	-	-	-
	ZUSCHUSS	-	-	5 678,-
	UEBERSCHUSS	-	-	-
7388 EINBAU VON WANDSCHRAENKEN				
KEINE EINNAHMEN				
AUSGABEN				
364 950 7388/3	7 500	-	-	-
	BAUKOSTEN			
	SUMME AUSGABEN	7 500	-	-
	SUMME EINNAHMEN	-	-	-
	ZUSCHUSS	7 500	-	-
	UEBERSCHUSS	-	-	-

OBJEKTSPEZIF. EINNAHMEN GESAMTKOSTEN DM	BEREITGEST. BIS EINSCHL. 1972 DM	RECHNUNG 1973 UND ANSATZE 1974 + 1975 DM	NOCH ZU VERANSCHL. DM	KASSENWIRKSAMKEIT DER VERPFLICHTUNGSERMÄCHTIGUNGEN				ERLAUTERUNGEN
				1976	1977	1978	1979 FF	
		40 000	-	-	-	-	-	VERFUGUNGSBEREICH AMF 42
		40 000	-	-	-	-	-	
		40 000	-	-	-	-	-	
		3 584	-	-	-	-	-	
		3 584	-	-	-	-	-	
		3 584	-	-	-	-	-	
		5 678,-	-	-	-	-	-	
		5 678,-	-	-	-	-	-	
		5 678,-	-	-	-	-	-	
		7 500	-	-	-	-	-	VERFUGUNGSBEREICH AMF 42
		7 500	-	-	-	-	-	
		7 500	-	-	-	-	-	

	ANSATZ 1975 DM	VERPFLICHT. DM	ANSATZ 1974 DM	RECHNUNG 1974 DM
407 VERWALTUNG DER JUGENDHILFE				
7466 GRUNDERWERB				
KEINE EINNAHMEN				
AUSGABEN				
407 532 7466/0 GRUNDERWERB	1 392 800	-	-	-
SUMME AUSGABEN	1 392 800	-	-	-
SUMME EINNAHMEN	-	-	-	-
ZUSCHUSS	1 392 800	-	-	-
UEBERSCHUSS	-	-	-	-
410 SOZIALHILFE - HILFE ZUM LEBENSUNTERHALT				
7486 DARLEHEN GEMAESS PARAGR. 15 A BSHG				
EINNAHMEN				
410 307 7486/5 RUECKZAHLUNG VON DARLEHEN	7 000	-	-	-
SUMME EINNAHMEN	7 000	-	-	-
KEINE AUSGABEN				
SUMME AUSGABEN	-	-	-	-
SUMME EINNAHMEN	7 000	-	-	-
ZUSCHUSS	-	-	-	-
UEBERSCHUSS	7 000	-	-	-
430 STAEDT. ALTEN - UND PFLEGEHEIME				
7400 ALTENEINRICHTUNG GALLBERG				
KEINE EINNAHMEN				
AUSGABEN				
430 950 7400/6 SAUKOSTEN	1 000 000	22 000 000	100 000	100 000
430 950 7400/7 PLANUNGSKOSTEN	-	-	600 000	600 000
SUMME AUSGABEN	1 000 000	22 000 000	700 000	700 000
SUMME EINNAHMEN	-	-	-	-
ZUSCHUSS	1 000 000	-	700 000	700 000
UEBERSCHUSS	-	-	-	-
7403 GRUNDERWERB				
EINNAHMEN				
430 340 7403/8 ERLOES AUS DER VERKAUFSSERUNG VON GRUNDVERMOEGEN	-	-	-	47 200,-
SUMME EINNAHMEN	-	-	-	47 200,-
AUSGABEN				
430 830 7403/2 GRUNDERWERB	-	-	-	47 200,-
SUMME AUSGABEN	-	-	-	47 200,-
SUMME EINNAHMEN	-	-	-	47 200,-
ZUSCHUSS	-	-	-	-
UEBERSCHUSS	-	-	-	-

OBJEKTBEZOG. EINNAHMEN GESAMTKOSTEN DM	BEREITGEST. BIS EINSCHL. 1973 DM	RECHNUNG 1973 UND ANSATZE 1974 + 1975 DM	NOCH ZU VERANSCHL. DM	KASSENWIRKSAMKEIT DER VERPFLICHTUNGSMACHTIGUNGEN 1976 1977 1978 1979 FF - JEWEILS 1000 DM -				ERLÄUTERUNGEN
-	-	1 392 800	-	-	-	-	-	
-	-	1 392 800	-	-	-	-	-	
-	-	1 392 800	-	-	-	-	-	
-	-	-	-	-	-	-	-	
-	-	-	-	-	-	-	-	
-	-	7 000	-	-	-	-	-	
-	-	7 000	-	-	-	-	-	
-	-	-	-	-	-	-	-	
-	-	7 000	-	-	-	-	-	
-	-	7 000	-	-	-	-	-	
-	-	-	-	-	-	-	-	
36 480 000	-	1 100 000	35 380 000	12 000	10 000	-	-	VERPFLICHTUNGSRECHT AMT 62
-	-	1 100 000	-	-	-	-	-	
36 480 000	-	2 200 000	35 380 000	12 000	10 000	-	-	
-	-	-	-	-	-	-	-	
36 480 000	-	2 200 000	35 380 000	-	-	-	-	
-	-	-	-	-	-	-	-	
-	187 750	47 200,-	-	-	-	-	-	
-	187 750	47 200,-	-	-	-	-	-	
-	-	-	-	-	-	-	-	
-	786 570	47 200,-	-	-	-	-	-	
-	786 570	47 200,-	-	-	-	-	-	
-	187 750	47 200,-	-	-	-	-	-	
-	608 820	-	-	-	-	-	-	



	ANSATZ 1975 DM	VERPFL.ERM 1975 DM	ANSATZ 1974 DM	RECHNUNG 1973 DM	OBJEKTBEZOGENE EINNAHMEN GESAMTKOSTEN DM	BEREITGEST.BIS EINSCHL. 1972 DM	RECHNUNG 1973 UND ANSATZE 1974 + 1975 DM	NÖCH ZU VERANSCHL. DM	KASSENWIRKSAMKEIT DER VERPFLICHTUNGSMÄCHTIGUNGEN 1976 1977 1978 1979 FF - JEWEILS 1000 DM -	ERLÄUTERUNGEN
430 STAEDT. ALTEN - UND PFLEGEHEIME										
7468 ELEKTR. SCHREIBMASCHINE										
KEINE EINNÄHMEN										
AUSGABEN										
430 935 7468/3 ERWERB VON BEWEGLICHEN SACHEN DES ANLAGEVERMOEGENS	1.400	-	-	-	-	-	1.400	-	-	-
SUMME AUSGABEN	1.400	-	-	-	-	-	1.400	-	-	-
SUMME EINNÄHMEN	-	-	-	-	-	-	-	-	-	-
ZUSCHUSS ÜBERSCHUSS	1.400	-	-	-	-	-	1.400	-	-	-
7481 ALTENKRANKENHEIM JAHNSTRASSE										
KEINE EINNÄHMEN										
AUSGABEN										
430 939 7481/3 PLANUNGSKOSTEN	-	-	5.000	-	-	-	5.000	-	-	-
SUMME AUSGABEN	-	-	5.000	-	-	-	5.000	-	-	-
SUMME EINNÄHMEN	-	-	-	-	-	-	-	-	-	-
ZUSCHUSS ÜBERSCHUSS	-	-	5.000	-	-	-	5.000	-	-	-
7482 ALTENWOHNHAUS ALDEKERKSTRASSE										
KEINE EINNÄHMEN										
AUSGABEN										
430 950 7482/1 PLANUNGSKOSTEN	-	-	5.000	-	-	-	5.000	-	-	-
SUMME AUSGABEN	-	-	5.000	-	-	-	5.000	-	-	-
SUMME EINNÄHMEN	-	-	-	-	-	-	-	-	-	-
ZUSCHUSS ÜBERSCHUSS	-	-	5.000	-	-	-	5.000	-	-	-
432 OBdachLOSENHILFE, UNTERBRINGUNG VON AUSSIEDLERN										
7404 SANIERUNGSMASSNAHMEN IM OBdachLOSENBereich										
EINNÄHMEN										
432 981 7404/8 LANDESZUSCHUSS	-	-	-	20.200,-	-	-	20.200	-	-	-
SUMME EINNÄHMEN	-	-	-	20.200,-	-	-	20.200	-	-	-
AUSGABEN										
432 950 7404/9 BAUKOSTEN	1.000.000	-	1.000.000	610.200,-	-	377.118	2.610.000	-	-	-
432 951 7404/3 STADTUNTERKUNFT TICHAGER WEG	-	-	-	18.944,-	-	-	18.944	-	-	-
SUMME AUSGABEN	1.000.000	-	1.000.000	595.454,-	-	377.118	2.628.944	-	-	-
SUMME EINNÄHMEN	-	-	-	20.200,-	-	-	20.200	-	-	-
ZUSCHUSS ÜBERSCHUSS	1.000.000	-	1.000.000	575.254,-	-	377.118	2.673.258	-	-	-

		ANSATZ 1975 DM	VERPFL.ERM 1975 DM	ANSATZ 1974 DM	RECHNUNG 1975 DM	OBJEKTBEZOGE EINNAHMEN GESAMTKOSTEN DM	BEREITGEST.BIS EINSCHL. 1973 DM	RECHNUNG 1973 UND ANSATZE 1974 + 1975 DM	NOCH ZU VERANSCHL. DM	KASSENWIRKSAMKEIT DER VERPFLICHTUNGSMÄCHTIGUNGEN 1976 1977 1978 1979 PF - JEWEILS 1000 DM -	ERLÄUTERUNGEN
460	STAEDT. JUGENDFREIZEITHEIME, -CLUBS UND -SCHUTZSTELLE										
7415	JUGENDCLUB MALMEDYER STR. 3										
	KEINE EINNAHMEN										
	AUSGABEN										
460 935 7415/0	INVENTAR	-	-	-	40 000	-	40 000	-	-	-	-
460 950 7415/1	BAUKOSTEN	-	-	15 000	150 000	-	175 000	-	-	-	-
	SUMME AUSGABEN	-	-	15 000	190 000	-	215 000	-	-	-	-
	SUMME EINNAHMEN	-	-	-	-	-	-	-	-	-	-
	ZUSCHUSS UEBERSCHUSS	-	-	15 000	200 000	-	215 000	-	-	-	-
7416	JUGENDCLUB GARATH										
	KEINE EINNAHMEN										
	AUSGABEN										
460 935 7416/0	INVENTAR	-	-	-	7 992	-	7 992	-	-	-	-
460 950 7416/1	BAUKOSTEN	-	-	-	8 000	36 000	44 000	-	-	-	-
460 951 7416/2	UMBAUKOSTEN	-	-	180 000	180 000	600 000	780 000	-	-	-	-
	SUMME AUSGABEN	-	-	180 000	196 000	600 000	792 000	-	-	-	-
	SUMME EINNAHMEN	-	-	-	-	-	-	-	-	-	-
	ZUSCHUSS UEBERSCHUSS	-	-	180 000	196 000	600 000	792 000	-	-	-	-
7417	JUGENDCLUB LACOMBLET- U. NORDSTR.										
	KEINE EINNAHMEN										
	AUSGABEN										
460 935 7417/0	INVENTAR	-	-	-	7 997	-	7 997	-	-	-	-
460 950 7417/1	PLANUNGSKOSTEN	-	-	20 000	15 000	-	35 000	-	-	-	-
	SUMME AUSGABEN	-	-	20 000	22 997	-	42 997	-	-	-	-
	SUMME EINNAHMEN	-	-	-	-	-	-	-	-	-	-
	ZUSCHUSS UEBERSCHUSS	-	-	20 000	22 997	-	42 997	-	-	-	-
7418	JUGENDCLUB HASSELS										
	KEINE EINNAHMEN										
	AUSGABEN										
460 935 7418/1	INVENTAR	-	-	-	32 762	-	32 762	-	-	-	-
	SUMME AUSGABEN	-	-	-	32 762	-	32 762	-	-	-	-
	SUMME EINNAHMEN	-	-	-	-	-	-	-	-	-	-
	ZUSCHUSS UEBERSCHUSS	-	-	-	32 762	-	32 762	-	-	-	-

	ANSATZ 1975 DM	VERPFLERM 1975 DM	ANSATZ 1974 DM	RECHNUNG 1973 DM
460 STAEDT. JUGENDFREIZEITHEIME, -CLUBS UND -SCHUTZSTELLE				
7423 KINDERCLUB REISHOLZ				
KEINE EINNAHMEN				
AUSGABEN				
460 936 7423/0 INVENTAR	-	-	30 000	-
SUMME AUSGABEN	-	-	30 000	-
SUMME EINNAHMEN	-	-	-	-
ZUSCHUSS	-	-	30 000	-
UEBERSCHUSS	-	-	-	-
7454 UMSTELLUNG VON HEIZUNGSANLAGEN				
KEINE EINNAHMEN				
AUSGABEN				
460 936 7454/5 BAUKOSTEN	8 000	-	-	-
SUMME AUSGABEN	8 000	-	-	-
SUMME EINNAHMEN	-	-	-	-
ZUSCHUSS	8 000	-	-	-
UEBERSCHUSS	-	-	-	-
7457 JUGENDFREIZEITRAEUME IM WALBERT 10				
KEINE EINNAHMEN				
AUSGABEN				
460 936 7457/5 INVENTAR	-	-	-	24 389,88
460 936 7457/0 BAUKOSTEN	-	-	-	195 200,00
SUMME AUSGABEN	-	-	-	219 589,88
SUMME EINNAHMEN	-	-	-	-
ZUSCHUSS	-	-	-	219 589,88
UEBERSCHUSS	-	-	-	-
7458 JUGENDFREIZEITRAEUME EGGERSCHIEDER STR.				
KEINE EINNAHMEN				
AUSGABEN				
460 936 7458/3 INVENTAR	-	-	-	21 700,00
460 936 7458/9 BAUKOSTEN	-	-	-	115 000,00
SUMME AUSGABEN	-	-	-	136 700,00
SUMME EINNAHMEN	-	-	-	-
ZUSCHUSS	-	-	-	136 700,00
UEBERSCHUSS	-	-	-	-

OBJEKTBEZOGL. EINNAHMEN GESAMTKOSTEN DM	BEREITGEST. BIS EINSCHL. 1972 DM	RECHNUNG 1973 UND ANSATZE 1974 + 1975 DM	NOCH ZU VERANSCHL. DM	KASSENWIRKSAMKEIT DER VERPFLICHTUNGSMACHTIGUNGEN			ERLAUTERUNGEN
				1976	1977	1978 - JEWELS 1000 DM -	
-	-	30 000	-	-	-	-	
-	-	30 000	-	-	-	-	
-	-	30 000	-	-	-	-	
-	-	-	-	-	-	-	
-	49 168	8 000	-	-	-	-	
-	49 168	8 000	-	-	-	-	
-	49 168	8 000	-	-	-	-	
-	-	-	-	-	-	-	
-	-	24 389,88	-	-	-	-	
-	-	195 200,00	-	-	-	-	
-	-	219 589,88	-	-	-	-	
-	-	219 589,88	-	-	-	-	
-	-	-	-	-	-	-	
-	-	21 700,00	-	-	-	-	
-	-	115 000,00	-	-	-	-	
-	-	136 700,00	-	-	-	-	
-	-	136 700,00	-	-	-	-	
-	-	-	-	-	-	-	

SOZIALE SICHERUNG

	ANSATZ 1975 DM	VERPFLERM 1975 DM	ANSATZ 1974 DM	RECHNUNG 1975 DM	OBJEKTBEZOG. EINNAHMEN GESAMTKOSTEN DM	BEREITGEST. BIS EINSCHL. 1972 DM	RECHNUNG 1973 UND ANSATZE 1974 + 1975 DM	NOCH ZU VERANSCHL. DM	KASSENWIRKSAMKEIT DER VERPFLICHTUNGSMÄCHTIGUNGEN 1975 1977 1978 - JEWELNS 1000 DM -	ERLÄUTERUNGEN
460 STAEDT. JUGENDFREIZEITHEIME, -CLUBS UND -SCHUTZSTELLE										
7461 JUGENDKOMMUNIKATIONSZENTRUM RATH										
KEINE EINNÄHMEN										
AUSGABEN										
460 932 7461/B	GRUNDEINRICHTUNG	500 000					500 000			
460 933 7461/B	PLANUNGSKOSTEN			10 000,00			10 000			
	SUMME AUSGABEN	500 000		10 000,00			500 000			
	SUMME EINNÄHMEN									
	ZUSCHUSS UEBERSCHUSS	500 000		10 000,00			500 000			
7465 SOZ. PAED. EINRICHTUNG SCHMIEDESTRASSE										
KEINE EINNÄHMEN										
AUSGABEN										
460 935 7465/B	INVENTAR	14 000					14 000			
460 936 7465/B	BALKKOSTEN	62 000					62 000			
	SUMME AUSGABEN	76 000					76 000			
	SUMME EINNÄHMEN									
	ZUSCHUSS UEBERSCHUSS	76 000					76 000			
7473 JUGENDCLUB GERRESHEIM, AM POTH										
KEINE EINNÄHMEN										
AUSGABEN										
460 938 7473/B	INVENTAR		50 000						50	
	SUMME AUSGABEN		50 000						50	
	SUMME EINNÄHMEN									
	ZUSCHUSS UEBERSCHUSS									
7475 SPIELBUS										
KEINE EINNÄHMEN										
AUSGABEN										
460 939 7475/B	ANKAUF UND UMBAU AUSSTATTUNG		24 000						24	
460 936 7475/B			12 000						12	
	SUMME AUSGABEN		36 000						36	
	SUMME EINNÄHMEN									
	ZUSCHUSS UEBERSCHUSS									

	ANSATZ 1975 DM	VERPFLERM 1975 DM	ANSATZ 1974 DM	RECHNUNG 1975 DM	QUARTSBEZOG. EINNAHMEN GESAMTKOSTEN DM	BEREITGEST.BIS EINSCHL. 1973 DM	RECHNUNG 1973 UND ANSÄTZE 1974 + 1975 DM	NOCH ZU VERANSCHL. DM	KASSENWIRKSAMKEIT DER VERPFLICHTUNGSERMÄCHTIGUNGEN 1976 1977 1978 1979 FF - JEWEILS 1000 DM -				ERLÄUTERUNGEN	
									1976	1977	1978	1979 FF		
460 STAEDT.JUGENDFREIZEITHEIME, -CLUBS UND -SCHUTZSTELLE														
7478 AUFNAHMEHEIM MIT JUGENDSCHUTZSTELLE LACOMBLETSTR.														
KEINE EINNÄHMEN														
AUSGABEN														
460 950 7478/8	BAUKOSTEN	100 000	800 000	-	-	1 375 000	100 000	1 275 000	600	-	-	-	-	
	SUMME AUSGABEN	100 000	800 000	-	-	1 375 000	100 000	1 275 000	600	-	-	-	-	
	SUMME EINNÄHMEN	-	-	-	-	-	-	-	-	-	-	-	-	
	ZUSCHUSS UEBERSCHUSS	100 000	-	-	-	1 375 000	100 000	1 275 000	-	-	-	-	-	
7478 SOZ.PAED.EINRICHTUNG F.JUGENDL.KUTHSWEG														
KEINE EINNÄHMEN														
AUSGABEN														
460 935 7478/5	INVENTAR	30 000	-	-	-	30 000	30 000	-	-	-	-	-	-	
460 950 7478/2	BAUKOSTEN	215 000	-	-	-	215 000	215 000	-	-	-	-	-	-	
	SUMME AUSGABEN	245 000	-	-	-	245 000	245 000	-	-	-	-	-	-	
	SUMME EINNÄHMEN	-	-	-	-	-	-	-	-	-	-	-	-	
	ZUSCHUSS UEBERSCHUSS	245 000	-	-	-	245 000	245 000	-	-	-	-	-	-	
7479 SPIELANLAGE SCHWARZER WEG/REBHUHNWEG														
KEINE EINNÄHMEN														
AUSGABEN														
460 950 7479/0	BAUKOSTEN	400 000	-	-	-	400 000	400 000	60 000	-	-	-	-	-	
	SUMME AUSGABEN	400 000	-	-	-	400 000	400 000	60 000	-	-	-	-	-	
	SUMME EINNÄHMEN	-	-	-	-	-	-	-	-	-	-	-	-	
	ZUSCHUSS UEBERSCHUSS	400 000	-	-	-	400 000	400 000	60 000	-	-	-	-	-	
7485 JUGENDHEIME MONHEIM/BAUMBERG														
KEINE EINNÄHMEN														
AUSGABEN														
460 935 7485/0	INVENTAR	50 000	-	-	-	-	50 000	-	-	-	-	-	-	
460 950 7485/3	BAUKOSTEN	850 000	-	-	-	-	850 000	-	-	-	-	-	-	
	SUMME AUSGABEN	900 000	-	-	-	-	900 000	-	-	-	-	-	-	
	SUMME EINNÄHMEN	-	-	-	-	-	-	-	-	-	-	-	-	
	ZUSCHUSS UEBERSCHUSS	900 000	-	-	-	-	900 000	-	-	-	-	-	-	

		ANSATZ 1975 DM	VERPFLERM 1975 DM	ANSATZ 1974 DM	RECHNUNG 1975 DM	DIREKTBEZOGL. EINNAHMEN GESAMTKOSTEN DM	BEREITGEST.BIS EINSCHL. 1973 DM	RECHNUNG 1973 UND ANSATZE 1974 + 1975 DM	NOCH ZU VERANSCHL. DM	KASSENWIRKSAMKEIT DER VERPFLICHTUNGSERMÄCHTIGUNGEN 1976 1977 1978 1979 FF - JEWEILS 1000 DM -	ERLÄUTERUNGEN
469	STAEDT. KINDERTAGESSTAETTEN										
7426	HEIDEWEG										
	EINNAHMEN										
469 901 7426/3	ZUSCHUSS DES LANDES	118 190		474 600		623 200	-	590 750	68 555		
	SUMME EINNAHMEN	118 190		474 600		623 200		590 750	68 555		
	AUSGABEN										
469 926 7426/5	INVENTAR	60 000	60 190	-	-	110 190	-	50 000	60 190	60	-
469 950 7426/0	SALKOSTEN	750 000	621 600	130 000	30 000,00	1 371 000	-	660 000	431 000	621	-
469 956 7426/0	PLANUNGSKOSTEN	-	-	30 000	30 000,00	-	-	50 000	-	-	-
	SUMME AUSGABEN	810 000	681 790	160 000	90 000,00	1 481 190	-	760 000	551 190	681	-
	SUMME EINNAHMEN	118 190		474 600		623 200		590 750	68 555		
	ZUSCHUSS UEBERSCHUSS	682 690		314 600	20 000,00	208 990		389 245	619 745		
7427	FROEHLNSTR.										
	EINNAHMEN										
469 901 7427/7	ZUSCHUSS DES LANDES	178 600		474 600		448 100	-	650 470	204 320		
	SUMME EINNAHMEN	178 600		474 600		448 100		650 470	204 320		
	AUSGABEN										
469 926 7427/3	INVENTAR	112 000	-	-	-	112 000	-	112 000	-	-	-
469 950 7427/8	SALKOSTEN	565 000	379 600	600 000	60 000,00	1 065 000	-	1 065 000	270	-	VERFUGUNGSRECHT ART III
469 956 7427/9	PLANUNGSKOSTEN	-	-	6 000	6 000,00	-	-	6 000	-	-	-
	SUMME AUSGABEN	677 000	379 600	606 000	66 000,00	1 177 000	-	1 183 000	270	-	-
	SUMME EINNAHMEN	178 600		474 600		448 100		650 470	204 320		
	ZUSCHUSS UEBERSCHUSS	601 400		31 600	-	730 600		532 930	204 320		
7428	ROBERT-KRATZ-WEG										
	EINNAHMEN										
469 901 7428/5	ZUSCHUSS DES LANDES	-		124 100	260 000,00	392 600	-	374 100	18 760		
	SUMME EINNAHMEN	-		124 100	260 000,00	392 600		374 100	18 760		
	AUSGABEN										
469 926 7428/1	INVENTAR	-	-	71 500	60 000,00	71 500	-	71 500	-	-	-
469 950 7428/6	SALKOSTEN	-	-	350 000	190 000,00	725 600	15 000	700 000	10 660	-	-
	SUMME AUSGABEN	-	-	421 500	250 000,00	797 100	15 000	771 500	10 660	-	-
	SUMME EINNAHMEN	-		124 100	260 000,00	392 600		374 100	18 760		
	ZUSCHUSS UEBERSCHUSS	-		297 600	110 000,00	404 200	15 000	397 400	8 100		

	ANSATZ 1973 DM	VERPFL.ERM 1973 DM	ANSATZ 1974 DM	RECHNUNG 1973 DM
469 STAEDT. KINDERTAGESSTAETTEN				
7429 SIGMARINGENSTR.				
EINNAHMEN				
469 951 7429/3 ZUSCHUSS DES LANDES	530 350	-	-	-
SUMME EINNAHMEN	530 350	-	-	-
AUSGABEN				
469 935 7429/8 INVENTAR	-	85 000	-	-
469 950 7429/4 BAUKOSTEN	650 000	600 000	50 000	-
469 959 7429/5 PLANUNGSKOSTEN	-	-	15 000	-
SUMME AUSGABEN	650 000	685 000	65 000	-
SUMME EINNAHMEN	530 350	-	-	-
ZUSCHUSS UEBERSCHUSS	119 650	-	60 000	-
7430 STUERZELBERGER STR.				
EINNAHMEN				
469 951 7430/7 ZUSCHUSS DES LANDES	88 000	-	449 100	-
SUMME EINNAHMEN	88 000	-	449 100	-
AUSGABEN				
469 935 7430/8 INVENTAR	-	-	87 500	-
469 950 7430/8 BAUKOSTEN	422 000	330 000	863 000	-
SUMME AUSGABEN	422 000	330 000	950 500	-
SUMME EINNAHMEN	88 000	-	449 100	-
ZUSCHUSS UEBERSCHUSS	368 000	-	511 600	-
7431 BALCKESTR.				
EINNAHMEN				
469 951 7431/8 ZUSCHUSS DES LANDES	-	-	354 174	-
SUMME EINNAHMEN	-	-	354 174	-
AUSGABEN				
469 935 7431/1 INVENTAR	-	-	85 000	-
469 950 7431/8 BAUKOSTEN	315 000	160 000	790 000	-
SUMME AUSGABEN	315 000	160 000	875 000	-
SUMME EINNAHMEN	-	-	354 174	-
ZUSCHUSS UEBERSCHUSS	315 000	-	520 826	-

OBJEKTBEZOEG. EINKAUFEN GESAMTKOSTEN DM	BEREITGEST.BIS EINSCHL. 1972 DM	RECHNUNG 1973 UND ANSATZE 1974 + 1975 DM	NOCH ZU VERANSCHL. DM	KASSENWIRKSAMKEIT DER VERPFLICHTUNGSMAECHTIGUNGEN 1976 1977 1978 1979 FF - JEWELNS 1000 DM -				ERLAUTERUNGEN
530 350	-	530 350	-	-	-	-	-	
530 350	-	530 350	-	-	-	-	-	
110 000	-	-	110 000	85	-	-	-	VERPFLICHTUNGSBEREICH AMT 81
1 250 000	-	700 000	550 000	620	-	-	-	
-	-	10 000	-	-	-	-	-	
1 360 000	-	710 000	650 000	655	-	-	-	
530 350	-	530 350	-	-	-	-	-	
629 650	-	179 650	450 000	-	-	-	-	
449 800	-	909 100	59 500	-	-	-	-	
449 800	-	909 100	59 500	-	-	-	-	
87 500	-	87 500	-	-	-	-	-	
985 000	-	1 285 500	300 000	330	-	-	-	VERPFLICHTUNGSBEREICH AMT 81
1 082 500	-	1 382 500	300 000	330	-	-	-	
449 800	-	909 100	59 500	-	-	-	-	
632 900	-	873 400	-	-	-	-	-	
354 174	-	354 174	-	-	-	-	-	
354 174	-	354 174	-	-	-	-	-	
85 000	-	85 000	-	-	-	-	-	
905 000	-	1 105 000	200 000	100	-	-	-	VERPFLICHTUNGSBEREICH AMT 81
890 000	-	1 100 000	200 000	100	-	-	-	
354 174	-	354 174	-	-	-	-	-	
535 826	-	835 826	-	-	-	-	-	
-	-	-	300 000	-	-	-	-	

	ANSATZ 1975 DM	VERPFLERM 1975 DM	ANSATZ 1974 DM	RECHNUNG 1975 DM
469 STAEDT. KINDERTAGESSTAETTEN				
7432 SCHEFFELSTR.				
EINNAHMEN				
469 961 7432/3	188 000	-	338 460	-
	188 000		338 460	
AUSGABEN				
469 952 7432/4	388 000	1 228 000	120 000	-
469 953 7432/5	-	-	25 000	10 000,00
	388 000	1 228 000	145 000	10 000,00
	188 000		338 460	
	245 000		193 460	10 000,00
7433 ALDEKERKSTR.				
EINNAHMEN				
469 961 7433/1	41 872	-	322 872	-
	41 872		322 872	
AUSGABEN				
469 935 7433/8	10 000	-	80 000	-
469 952 7433/2	483 000	58 000	818 000	-
469 959 7433/3	-	-	-	7 000,00
	503 000	58 000	900 000	7 000,00
	41 872		322 872	
	461 128		577 128	7 000,00
7434 GARATHER SCHLOSSALLEE				
EINNAHMEN				
469 961 7434/0	-	-	262 828	-
	-		262 828	
AUSGABEN				
469 935 7434/8	-	-	38 250	25 700,00
469 950 7434/0	-	-	-	528 961,00
	-		38 250	554 661,00
	-		-	362 828,00
	-		38 250	268 786,00
	-		-	84 846,00

BLICKBEZOGENNAHMEN GESAMTKOSTEN DM	BEREITGEST.BIS EINSCHL. 1973 DM	RECHNUNG 1973 UND ANSATZE 1974 + 1975 DM	NOCH ZU VERANSCHL. DM	KASSENWIRKSAMKEIT DER VERPFLICHTUNGSERMAECHTIGUNGEN 1976 1977 1978 - JEWEILS 1000 DM -	ERLAEUTERUNGEN
408 100	-	488 460	80 360		
408 100	-	488 460	80 360		
1 818 000	-	518 000	1 100 000	1 220	-
1 818 000	-	518 000	1 100 000	1 220	-
408 100	-	488 460	80 360		
1 208 900	-	61 540	1 180 360		
322 872	-	363 644	41 572		
322 872	-	363 644	41 572		
100 000	-	100 000	-	-	-
1 000 000	-	1 303 000	300 000	55	-
1 100 000	-	1 410 000	300 000	55	-
322 872	-	363 644	41 572		
780 928	-	1 048 358	258 428		
258 358	-	262 828	4 370		
258 358	-	262 828	4 370		
85 000	-	85 000	-	-	-
490 748	-	528 961	89 221		
515 748	-	624 961	89 221		
258 358	-	262 828	4 370		
257 198	-	342 058	84 860		

	ANSATZ 1975 DM	VERPFLERM 1975 DM	ANSATZ 1974 DM	RECHNUNG 1974 DM
469 STAEDT. KINDERTAGESSTAETTEN				
7435 RATHENOWER STR.				
EINNAHMEN				
469 361 7435/6 ZUSCHUSS DES LANDES	-	-	141 140	169 140,0
SUMME EINNAHMEN	-	-	141 140	169 140,0
AUSGABEN				
469 925 7435/4 INVENTAR	-	-	27 626	42 174,0
469 950 7435/5 BAUKOSTEN	-	-	-	506 325,0
469 959 7435/6 PLANUNGSKOSTEN	-	-	-	9 000,0
SUMME AUSGABEN	-	-	27 626	575 499,0
SUMME EINNAHMEN	-	-	141 140	169 140,0
ZUSCHUSS UEBERSCHUSS	-	-	113 514	404 368,8
7436 ERWEITERUNGSBAU HOERDTWEG				
EINNAHMEN				
469 361 7436/6 ZUSCHUSS DES LANDES	-	-	84 055	-
SUMME EINNAHMEN	-	-	84 055	-
AUSGABEN				
469 925 7436/2 INVENTAR	-	-	16 000	16 000
469 922 7436/7 BAUKOSTEN	-	-	124 000	124 000
SUMME AUSGABEN	-	-	140 000	140 000
SUMME EINNAHMEN	-	-	84 055	84 055
ZUSCHUSS UEBERSCHUSS	-	-	55 945	27 058
7437 AM HACKENBRUCH				
EINNAHMEN				
469 361 7437/4 ZUSCHUSS DES LANDES	325 850	-	-	325 850
SUMME EINNAHMEN	325 850	-	-	325 850
AUSGABEN				
469 925 7437/0 INVENTAR	84 700	-	-	84 700
469 950 7437/2 BAUKOSTEN	480 000	384 300	-	450 000
469 959 7437/6 PLANUNGSKOSTEN	-	-	-	5 000
SUMME AUSGABEN	564 700	384 300	-	539 700
SUMME EINNAHMEN	325 850	-	-	325 850
ZUSCHUSS UEBERSCHUSS	218 850	-	-	5 000

OBJEKTSPEZIF. EINKOMMEN GESAMTKOSTEN DM	BEREITGEST. BIS EINSCHL. 1972 DM	RECHNUNG 1973 UND ANSATZE 1974 + 1975 DM	NOCH ZU VERANSCHL. DM	KASSENWIRKSAMKEIT DER VERPFLICHTUNGSERMÄCHTIGUNGEN 1976 1977 1978 1979 FF - JEWEILS 1000 DM -			ERLÄUTERUNGEN
304 850	-	310 280	5 630	-	-	-	-
304 850	-	310 280	5 630	-	-	-	-
70 000	-	70 000	-	-	-	-	-
685 000	100 000	508 325	58 675	-	-	-	-
-	-	5 000	-	-	-	-	-
785 000	100 000	601 325	58 675	-	-	-	-
304 850	-	310 280	5 630	-	-	-	-
480 350	100 000	281 045	84 305	-	-	-	-
57 000	-	84 055	27 058	-	-	-	-
57 000	-	84 055	27 058	-	-	-	-
16 000	-	16 000	-	-	-	-	-
124 000	-	124 000	-	-	-	-	-
140 000	-	140 000	-	-	-	-	-
84 055	-	84 055	27 058	-	-	-	-
68 000	-	55 945	27 058	-	-	-	-
325 850	-	325 850	-	-	-	-	-
325 850	-	325 850	-	-	-	-	-
84 700	-	84 700	2 300	-	-	-	-
480 000	384 300	450 000	384 300	384	-	-	VERPFLICHTUNGSERMÄCHTIGUNG AMT 81
-	-	5 000	-	-	-	-	-
564 700	384 300	539 700	388 600	384	-	-	-
325 850	-	325 850	-	-	-	-	-
605 450	-	223 850	388 600	-	-	-	-

	ANSATZ 1975 DM	VERPFL.ERM 1975 DM	ANSATZ 1974 DM	RECHNUNG 1975 DM	OBJEKTBEZOG. EINNAHMEN GESAMTKOSTEN DM	BEREITGEST.BIS EINSCHL. 1972 DM	RECHNUNG 1973 UND ANSATZE 1974 + 1975 DM	NOCH ZU VERANSCHL. DM	KASSENWIRKSAMKEIT DER VERPFLICHTUNGSERMÄCHTIGUNGEN 1976 1977 1978 1979 FF - JEWEILS 1000 DM -				ERLÄUTERUNGEN	
469 STAEDT. KINDERTAGESSTAETTEN														
7438 OBERKASSELER STR.														
EINNAHMEN														
469 961 7438/2 ZUSCHUSS DES LANDES	50 000		153 500		253 500		253 500	50 000						
SUMME EINNAHMEN	50 000		153 500		253 500		253 500	50 000						
AUSGABEN														
469 950 7438/3 BAUKOSTEN	300 000	800 000	200 000	30 000,0	700 000		530 000	200 000	900					VERPFLICHTUNGSERMÄCHTIGUNG AMT M.
SUMME AUSGABEN	300 000	800 000	200 000	30 000,0	700 000		530 000	200 000	900					
SUMME EINNAHMEN	50 000		153 500		253 500		253 500	50 000						
ZUSCHUSS UEBERSCHUSS	250 000		48 400	30 000,0	236 400		236 400	210 000						
7439 BAULICHE MASSNAHMEN														
EINNAHMEN														
469 961 7439/5 ZUSCHUSS DES LANDES	200 000						200 000							
SUMME EINNAHMEN	200 000						200 000							
AUSGABEN														
469 925 7439/7 INVENTAR	82 000		25 000			114 295	107 000							
469 936 7439/1 EINRICHT. POTSDAMER STR. 39				20 000,0			20 000							
469 950 7439/1 BAUKOSTEN	520 000		80 000			165 430	600 000							
469 951 7439/8 SAEBRUCHARBEITEN FROEHLINGSTR. HORBACHSTR.				14 000,0			14 000							
469 952 7439/9 AUSSAU POTSDAMER STR. 39				62 000,0			62 000							
SUMME AUSGABEN	602 000		105 000	100 000,0		279 725	843 000							
SUMME EINNAHMEN	200 000						200 000							
ZUSCHUSS UEBERSCHUSS	402 000		105 000	100 000,0		279 725	643 000							
7440 VERBESSERUNG VON SPIELPLAETZEN AN KINDERTAGESST.														
KEINE EINNAHMEN														
AUSGABEN														
469 950 7440/5 BAUKOSTEN			14 000	52 000,0		136 660	66 000							
SUMME AUSGABEN			14 000	52 000,0		136 660	66 000							
SUMME EINNAHMEN														
ZUSCHUSS UEBERSCHUSS			14 000	52 000,0		136 660	66 000							
7441 ERWEITERUNG HASSELER RICHTWEG														
KEINE EINNAHMEN														
AUSGABEN														
469 950 7441/3 BAUKOSTEN		450 000	50 000		450 000		50 000	400 000	450					VERPFLICHTUNGSERMÄCHTIGUNG AMT M.
SUMME AUSGABEN		450 000	50 000		450 000		50 000	400 000	450					
SUMME EINNAHMEN														
ZUSCHUSS UEBERSCHUSS			50 000		450 000		50 000	400 000						

		ANSATZ 1975 DM	VERPFL.ERM 1975 DM	ANSATZ 1974 DM	RECHNUNG 1974 DM	OBJEKTREZOG. EINNAHMEN GESAMTKOSTEN DM	BEREITGEST.BIS EINSCHL. 1972 DM	RECHNUNG 1973 UND ANSATZE 1974 + 1975 DM	NOCH ZU VERANSCHL. DM	KASSENWIRKSAMKEIT DER VERPFLICHTUNGSERMÄCHTIGUNGEN 1975 1977 1978 1979 FF - JEWELS 1000 DM -	ERLÄUTERUNGEN
469	STAEDT. KINDERTAGESSTAETTEN										
7442	MENDELWEG										
	KEINE EINNAHMEN										
	AUSGABEN										
469 935 7442/7	INVENTAR	-	90 000	-	-	90 000	-	90 000	90	-	-
469 950 7442/1	BAUKOSTEN	-	800 000	-	-	800 000	-	800 000	400	-	-
	SUMME AUSGABEN	-	890 000	-	-	890 000	-	890 000	490	-	-
	SUMME EINNAHMEN	-	-	-	-	-	-	-	-	-	-
	ZUSCHUSS UEBERSCHUSS	-	-	-	-	890 000	-	890 000	-	-	-
7443	STEPHANIESTR.										
	KEINE EINNAHMEN										
	AUSGABEN										
469 935 7443/5	INVENTAR	-	90 000	-	-	90 000	-	90 000	90	-	-
469 950 7443/0	BAUKOSTEN	-	900 000	-	-	900 000	-	900 000	900	-	-
	SUMME AUSGABEN	-	990 000	-	-	990 000	-	990 000	990	-	-
	SUMME EINNAHMEN	-	-	-	-	-	-	-	-	-	-
	ZUSCHUSS UEBERSCHUSS	-	-	-	-	990 000	-	990 000	-	-	-
7444	VOLKARDEYER WEG										
	KEINE EINNAHMEN										
	AUSGABEN										
469 950 7444/8	BAUKOSTEN	100 000	700 000	-	-	800 000	-	100 000	700	-	-
469 950 7444/9	PLANUNGSKOSTEN	-	-	10 000	-	10 000	-	10 000	-	-	-
	SUMME AUSGABEN	100 000	700 000	10 000	-	800 000	-	110 000	700	-	-
	SUMME EINNAHMEN	-	-	-	-	-	-	-	-	-	-
	ZUSCHUSS UEBERSCHUSS	100 000	-	10 000	-	800 000	-	110 000	700 000	-	-
7445	GRUNDERWERB										
	KEINE EINNAHMEN										
	AUSGABEN										
469 932 7445/0	GRUNDERWERB	900 000	900 000	1 494 520	-	-	-	1 994 520	500	-	-
	SUMME AUSGABEN	900 000	900 000	1 494 520	-	-	-	1 994 520	500	-	-
	SUMME EINNAHMEN	-	-	-	-	-	-	-	-	-	-
	ZUSCHUSS UEBERSCHUSS	900 000	-	1 494 520	-	-	-	1 994 520	-	-	-

		ANSATZ 1975 DM	VERPFL.ERM 1975 DM	ANSATZ 1974 DM	RECHNUNG 1974 DM	OBJEKTBEZOG. EINKÄUFEN GESAMTKOSTEN DM	BEREITGEST.BIS EINSCHL. 1972 DM	RECHNUNG 1973 UND ANSATZE 1974 + 1975 DM	NOCH ZU VERANSCHL. DM	KASSENWIRKSAMKEIT DER VERPFLICHTUNGSMÄCHTIGUNGEN 1976 1977 1978 1979 FF - JEWEILS 1000 DM -				ERLÄUTERUNGEN
469	STAEDT. KINDERTAGESSTAETTEN													
	7446 CHEMNITZER STRASSE													
	EINNAHMEN													
469 961 7446/3	ZUSCHUSS DES LANDES				26 426,8			26 426,8						
	SUMME EINNAHMEN				26 426,8			26 426,8						
	AUSGABEN													
469 925 7446/0	INVENTAR			2 074				2 074						
469 950 7446/4	BAUKOSTEN			27 904	221 426,3			248 379						
	SUMME AUSGABEN			29 978	221 426,3			250 453						
	SUMME EINNAHMEN				26 426,8			26 426,8						
	ZUSCHUSS UEBERSCHUSS			27 904	221 426,3			228 956						
	7455 VERBESSERUNG VON SPIELPLAETZEN AN STADTWOHNHEIMEN													
	KEINE EINNAHMEN													
	AUSGABEN													
469 950 7455/3	BAUKOSTEN	215 000		285 000		325 000		500 000	175 000					
	SUMME AUSGABEN	215 000		285 000		325 000		500 000	175 000					
	SUMME EINNAHMEN													
	ZUSCHUSS UEBERSCHUSS	215 000		285 000		325 000		500 000	175 000					
	7456 SONSTIGE KINDERTAGESSTAETTEN													
	EINNAHMEN													
469 961 7456/0	ZUSCHUSS DES LANDES				33 025,8		489 526	33 025,8						
	SUMME EINNAHMEN				33 025,8		489 526	33 025,8						
	AUSGABEN													
469 925 7456/7	INVENTAR				8 322,7		74 000	8 322,7						
469 950 7456/1	BAUKOSTEN				27 562,4		484 175	27 562,4						
	SUMME AUSGABEN				31 176,4		668 175	31 176,4						
	SUMME EINNAHMEN				33 025,8		489 526	33 025,8						
	ZUSCHUSS UEBERSCHUSS				1 849,4		78 846	1 847						
	7460 POTSDAMER STRASSE 59													
	KEINE EINNAHMEN													
	AUSGABEN													
469 926 7460/3	INVENTAR			39 800				39 800						
469 950 7460/9	BAUKOSTEN			97 500				97 500						
	SUMME AUSGABEN			137 300				137 300						
	SUMME EINNAHMEN													
	ZUSCHUSS UEBERSCHUSS			137 300				137 300						

	ANSATZ 1975 DM	VERPFL.ERM 1975 DM	ANSATZ 1974 DM	RECHNUNG 1974 DM	OBJEKTBEZ. EINKÄUFEN GESAMTKOSTEN DM	BEREITGEST.BIS EINSCHL. 1972 DM	RECHNUNG 1973 UND ANSATZE 1974 + 1975 DM	NOCH ZU VERANSCHL. DM	KASSENWIRKSAMKEIT DER VERPFLICHTUNGSMÄCHTIGUNGEN 1976 1977 1978 1979 FF - JEWEILS 1000 DM -	ERLÄUTERUNGEN
469 STAEDT. KINDERTAGESSTAETTEN										
7462 HEILIGENHAUSER STRASSE										
EINNAHMEN										
469 361 7462/5 ZUSCHUSS DES LANDES	-	-	17 500	-	-	-	17 500	-		
SUMME EINNAHMEN	-	-	17 500	-	-	-	17 500	-		
KEINE AUSGABEN										
SUMME AUSGABEN	-	-	-	-	-	-	-	-		
SUMME EINNAHMEN	-	-	17 500	-	-	-	17 500	-		
ZUSCHUSS UEBERSCHUSS	-	-	17 500	-	-	-	17 500	-		
7470 AM PFLANZKAMP										
EINNAHMEN										
469 361 7470/6 ZUSCHUSS DES LANDES	185 000	-	-	-	464 300	-	185 000	279 300		
SUMME EINNAHMEN	185 000	-	-	-	464 300	-	185 000	279 300		
AUSGABEN										
469 950 7470/7 SAHKOSTEN	200 000	1 870 000	-	-	1 239 000	-	200 000	1 039 000	1 810	-
469 950 7470/8 PLANUNGSKOSTEN	-	-	10 000	-	-	-	10 000	-	-	-
SUMME AUSGABEN	200 000	1 870 000	10 000	-	1 239 000	-	210 000	1 039 000	1 810	-
SUMME EINNAHMEN	185 000	-	-	-	464 300	-	185 000	279 300		
ZUSCHUSS UEBERSCHUSS	15 000	-	10 000	-	774 700	-	25 000	759 700		
7471 HELLERHOF I										
KEINE EINNAHMEN										
AUSGABEN										
469 899 7471/4 PLANUNGSKOSTEN	-	-	10 000	-	-	-	10 000	-		
SUMME AUSGABEN	-	-	10 000	-	-	-	10 000	-		
SUMME EINNAHMEN	-	-	-	-	-	-	-	-		
ZUSCHUSS UEBERSCHUSS	-	-	10 000	-	-	-	10 000	-		
7472 AACHENER STRASSE										
EINNAHMEN										
469 361 7472/2 ZUSCHUSS DES LANDES	239 000	-	-	-	239 000	-	239 000	-		
SUMME EINNAHMEN	239 000	-	-	-	239 000	-	239 000	-		
AUSGABEN										
469 935 7472/8 INVENTAR	67 600	-	-	-	67 100	-	67 600	2 500		
469 935 7472/3 SAHKOSTEN	330 300	524 700	-	-	757 900	-	330 300	524 700	524	-
SUMME AUSGABEN	397 900	524 700	-	-	825 000	-	397 900	527 200	524	-
SUMME EINNAHMEN	239 000	-	-	-	239 000	-	239 000	-		
ZUSCHUSS UEBERSCHUSS	61 700	-	-	-	583 900	-	61 700	527 200		

	ANSATZ 1975 DM	VERPFLERM 1975 DM	ANSATZ 1974 DM	RECHNUNG 1975 DM	KLIENTBEZOGL. EINKÄHREN GESAMTKOSTEN DM	BEREITGEST.BIS EINSCHL. 1973 DM	RECHNUNG 1973 UND ANSATZE 1974 + 1975 DM	NOCH ZU VERANSCHL. DM	KASSENWIRKSAMKEIT DER VERPFLICHTUNGSMÄCHTIGUNGEN 1976 - 1977 - 1978 - 1979 FF - JEWEILS 1000 DM -	ERLÄUTERUNGEN
469	STAEDT. KINDERTAGESSTAETTEN									
7480	AM FALDER									
	KEINE EINNAHMEN									
	AUSGABEN									
469 938 7480/3	PLANUNGSKOSTEN	-	10 000	-	-	10 000	-	-	-	-
	SUMME AUSGABEN	-	10 000	-	-	10 000	-	-	-	-
	SUMME EINNAHMEN	-	-	-	-	-	-	-	-	-
	ZUSCHUSS	-	10 000	-	-	10 000	-	-	-	-
	UEBERSCHUSS	-	-	-	-	-	-	-	-	-
7488	SCHELLINGSTRASSE									
	KEINE EINNAHMEN									
	AUSGABEN									
469 935 7488/3	INVENTAR	4 750	-	-	-	4 750	-	-	-	-
	SUMME AUSGABEN	4 750	-	-	-	4 750	-	-	-	-
	SUMME EINNAHMEN	-	-	-	-	-	-	-	-	-
	ZUSCHUSS	4 750	-	-	-	4 750	-	-	-	-
	UEBERSCHUSS	-	-	-	-	-	-	-	-	-
7492	KINDERGARTEN MONHEIM-BAUMBERG									
	KEINE EINNAHMEN									
	AUSGABEN									
469 935 7492/3	INVENTAR	48	-	-	-	48	-	-	-	-
	SUMME AUSGABEN	48	-	-	-	48	-	-	-	-
	SUMME EINNAHMEN	-	-	-	-	-	-	-	-	-
	ZUSCHUSS	48	-	-	-	48	-	-	-	-
	UEBERSCHUSS	-	-	-	-	-	-	-	-	-
470	FOERDERUNG DER FREIEN WOHLFAHRTSPFLEGE									
7408	PRIVATE ALTENHEIME									
	KEINE EINNAHMEN									
	AUSGABEN									
470 927 7408/3	GEWAHRUNG VON DARLEHEN	900 000	50 000	375 000	1 935 171,00	876 950	3 216 173	-	50	-
470 987 7408/4	ZUSCHUSS ZUR HERRICHTUNG VON PFLEGERETTPLATZEN	900 000	50 000	218 700	-	-	1 124 700	-	50	-
	SUMME AUSGABEN	1 812 000	110 000	593 700	1 935 171,00	876 950	4 340 873	-	110	-
	SUMME EINNAHMEN	-	-	-	-	-	-	-	-	-
	ZUSCHUSS	1 812 000	-	593 700	1 935 171,00	876 950	4 340 873	-	-	-
	UEBERSCHUSS	-	-	-	-	-	-	-	-	-

	ANSATZ 1975 DM	VERPFL.ERM 1975 DM	ANSATZ 1974 DM	RECHNUNG 1975 DM
470	FOERDERUNG DER FREIEN WOHLFAHRTSPFLEGE			
7400	INSTANDSETZUNG U.MODERNISIERUNG ALTEN - U.PFLEGEH.			
	KEINE EINNAHMEN			
	AUSGABEN			
470 987 7400/0	ZUWEISUNGEN UND ZUSCHUESSE FUER INVESTITIONEN	450 000	350 000	350 000,00
	SUMME AUSGABEN	450 000	350 000	350 000,00
	SUMME EINNAHMEN	-	-	-
	ZUSCHUSS UEBERSCHUSS	450 000	350 000	350 000,00
7410	BAU- UND EINRICHTUNG VON ALTENTAGESSTAETTEN			
	KEINE EINNAHMEN			
	AUSGABEN			
470 987 7410/B	ZUWEISUNGEN UND ZUSCHUESSE FUER INVESTITIONEN	100 000	100 000	644 146,00
	SUMME AUSGABEN	100 000	100 000	644 146,00
	SUMME EINNAHMEN	-	-	-
	ZUSCHUSS UEBERSCHUSS	100 000	100 000	644 146,00
7411	SANIERUNGSMASSNAHMEN IM CARITASHEIM			
	KEINE EINNAHMEN			
	AUSGABEN			
470 987 7411/A	ZUWEISUNGEN UND ZUSCHUESSE FUER INVESTITIONEN	-	-	80 000,00
	SUMME AUSGABEN	-	-	80 000,00
	SUMME EINNAHMEN	-	-	-
	ZUSCHUSS UEBERSCHUSS	-	-	80 000,00
7412	WERKSTATT FUER ANGEPASSTE ARBEIT			
	KEINE EINNAHMEN			
	AUSGABEN			
470 985 7412/C	ZUWEISUNGEN UND ZUSCHUESSE FUER INVESTITIONEN	1 880 000	210 000	2 000 000
	SUMME AUSGABEN	1 880 000	210 000	2 000 000
	SUMME EINNAHMEN	-	-	-
	ZUSCHUSS UEBERSCHUSS	1 880 000	210 000	2 000 000

OBJEKTSPEC. EINNAHMEN GESAMTKOSTEN DM	BEREITGEST.BIS EINSCHL. 1972 DM	RECHNUNG 1973 UND ANSATZE 1974 + 1975 DM	HOCH ZU VERANSCHL. DM	KASSENWIRKSAMKEIT DER VERPFLICHTUNGSERMÄCHTIGUNGEN 1976 1977 1978 1979 FF - JEWELS 1000 DM -			ERLÄUTERUNGEN
-	450 000	1 150 000	-	-	-	-	
-	450 000	1 150 000	-	-	-	-	
-	450 000	1 150 000	-	-	-	-	
-	-	-	-	-	-	-	
-	100 000	644 146	-	-	-	-	
-	100 000	644 146	-	-	-	-	
-	100 000	644 146	-	-	-	-	
-	-	-	-	-	-	-	
-	19 000	80 000	-	-	-	-	
-	19 000	80 000	-	-	-	-	
-	19 000	80 000	-	-	-	-	
-	-	-	-	-	-	-	
2 000 000	-	1 870 000	330 000	-	-	-	
2 000 000	-	1 870 000	330 000	-	-	-	
2 000 000	-	1 870 000	330 000	-	-	-	

	ANSATZ 1975 DM	VERPFL.ERM. 1975 DM	ANSATZ 1974 DM	RECHNUNG 1975 DM	OBJEKTBEZOG. EINNAHMEN GESAMTKOSTEN DM	BEREITGEST.BIS EINSCHL. 1972 DM	RECHNUNG 1973 UND ANSÄTZE 1974 + 1975 DM	NOCH ZU VERANSCHL. DM	KASSENWIRKSAMKEIT DER VERPFLICHTUNGSERMACHTIGUNGEN 1976 1977 1978 1979 FF - JEWEILS 1000 DM -	ERLÄUTERUNGEN
470	FOERDERUNG DER FREIEN WOHLFAHRTSPFLEGE									
7413	ALTENTAGESSTAETTE ROCHUSSTRASSE									
	KEINE EINNAHMEN									
	AUSGABEN									
470 935 7413/3	INVENTAR	-	-	-	1 887 26	-	26 223	1 887	-	-
	SUMME AUSGABEN	-	-	-	1 887 26	-	26 223	1 887	-	-
	SUMME EINNÄHMEN	-	-	-	-	-	-	-	-	-
	ZUSCHUSS UEBERSCHUSS	-	-	-	1 887 26	-	26 223	1 887	-	-
7414	NICHTSESSHAFTENEINRICHTUNGEN									
	KEINE EINNÄHMEN									
	AUSGABEN									
470 987 7414/9	ZUWEISUNGEN UND ZUSCHUESSE FLUR INVESTITIONEN	358 895	-	75 000	1 800 000	-	433 895	1 366 105	-	-
	SUMME AUSGABEN	358 895	-	75 000	1 800 000	-	433 895	1 366 105	-	-
	SUMME EINNÄHMEN	-	-	-	-	-	-	-	-	-
	ZUSCHUSS UEBERSCHUSS	358 895	-	75 000	1 800 000	-	433 895	1 366 105	-	-
7490	ALTENTAGESSTAETTE UNTERBACH									
	EINNÄHMEN									
470 381 7490/3	ZUSCHUSS DES LANDES	144 000	-	-	-	-	144 000	-	-	-
	SUMME EINNÄHMEN	144 000	-	-	-	-	144 000	-	-	-
	AUSGABEN									
470 935 7490/7	INVENTAR	88 000	-	-	-	-	88 000	-	-	-
470 935 7490/1	SALKOSTEN	425 000	-	-	-	-	425 000	-	-	-
	SUMME AUSGABEN	513 000	-	-	-	-	513 000	-	-	-
	SUMME EINNÄHMEN	144 000	-	-	-	-	144 000	-	-	-
	ZUSCHUSS UEBERSCHUSS	369 000	-	-	-	-	369 000	-	-	-
475	BAU- UND BETRIEBSKOSTENZUSCH.A.D.WOHLFAHRTS- UND JUGENDVERBAENDE									
7447	NEU-,UM- UND AUSBAU VON FREIZEITSTAETTEN									
	KEINE EINNÄHMEN									
	AUSGABEN									
475 987 7447/5	ZUWEISUNGEN UND ZUSCHUESSE FLUR INVESTITIONEN	185 000	123 000	247 848	160 000,00	-	149 200	597 848	123	-
	SUMME AUSGABEN	185 000	123 000	247 848	160 000,00	-	149 200	597 848	123	-
	SUMME EINNÄHMEN	-	-	-	-	-	-	-	-	-
	ZUSCHUSS UEBERSCHUSS	185 000	123 000	247 848	160 000,00	-	149 200	597 848	123	-

	ANSATZ 1975 DM	VERPFLICHT. DM	ANSATZ 1974 DM	RECHNUNG 1974 DM	OBJEKTBEZOG. EINNAHMEN UND AUSGABEN DM	BEREITGEST. EINSCHL. 1972 DM	RECHNUNG 1973 UND ANSATZ 1974 + 1975 DM	NOCH ZU VERANSCHL. DM	KASSENWIRKSAMKEIT DER VERPFLICHTUNGSERMÄCHTIGUNGEN 1976 1977 1978 1979 FF - JEWEILS 1000 DM -				ERLÄUTERUNGEN	
476 BAU- UND BETRIEBSKOSTENZUSCH. A.D. WOHLFAHRTS- UND JUGENDVERBANDS														
7448 NEU-, UM- UND AUSBAU VON HEIMEN DER OFFENEN TUER														
KEINE EINNÄHMEN														
AUSGABEN														
476 987 7448/3 ZUWEISUNGEN UND ZUSCHÜSSE FÜR INVESTITIONEN	85 000	-	36 571	58 742,00	-	42 940	181 315	-	-	-	-	-	-	
SUMME AUSGABEN	85 000	-	36 571	58 742,00	-	42 940	181 315	-	-	-	-	-	-	
SUMME EINNÄHMEN	-	-	-	-	-	-	-	-	-	-	-	-	-	
ZUSCHUSS ÜBERSCHUSS	85 000	-	36 571	58 742,00	-	42 940	181 315	-	-	-	-	-	-	
7449 BAU-, EINRICHTUNG UND INSTANDSETZ. VON KINDERGAERT.														
KEINE EINNÄHMEN														
AUSGABEN														
476 987 7449/1 ZUWEISUNGEN UND ZUSCHÜSSE FÜR INVESTITIONEN	908 000	374 378	725 000	979 014,00	-	1 430 478	2 606 574	-	203	11	-	-	-	
SUMME AUSGABEN	908 000	374 378	725 000	979 014,00	-	1 430 478	2 606 574	-	203	11	-	-	-	
SUMME EINNÄHMEN	-	-	-	-	-	-	-	-	-	-	-	-	-	
ZUSCHUSS ÜBERSCHUSS	908 000	374 378	725 000	979 014,00	-	1 430 478	2 606 574	-	203	11	-	-	-	
7450 BAU-, EINRICHT. U. INSTANDSETZ. V. ERZIEHUNGSBER. STELLEN														
KEINE EINNÄHMEN														
AUSGABEN														
476 987 7450/5 ZUWEISUNGEN UND ZUSCHÜSSE FÜR INVESTITIONEN	34 500	-	33 000	23 970,00	-	15 400	81 410	-	-	-	-	-	-	
SUMME AUSGABEN	34 500	-	33 000	23 970,00	-	15 400	81 410	-	-	-	-	-	-	
SUMME EINNÄHMEN	-	-	-	-	-	-	-	-	-	-	-	-	-	
ZUSCHUSS ÜBERSCHUSS	34 500	-	33 000	23 970,00	-	15 400	81 410	-	-	-	-	-	-	
7451 BAU-, EINRICHT. U. INSTANDSETZ. V. EINR. D. ELTERNBILDUNG														
KEINE EINNÄHMEN														
AUSGABEN														
476 987 7451/3 ZUWEISUNGEN UND ZUSCHÜSSE FÜR INVESTITIONEN	28 000	-	30 000	48 400,00	-	44 055	100 400	-	-	-	-	-	-	
SUMME AUSGABEN	28 000	-	30 000	48 400,00	-	44 055	100 400	-	-	-	-	-	-	
SUMME EINNÄHMEN	-	-	-	-	-	-	-	-	-	-	-	-	-	
ZUSCHUSS ÜBERSCHUSS	28 000	-	30 000	48 400,00	-	44 055	100 400	-	-	-	-	-	-	

	ANSATZ 1975 DM	VERPFL.ERM 1975 DM	ANSATZ 1974 DM	RECHNUNG 1974 DM	OBJEKTBEZOGL. EINKÄUFEN GESAMTKOSTEN DM	BEREITGEST.BIS EINSCHL. 1972 DM	RECHNUNG 1973 UND ANSATZE 1974 + 1975 DM	NOCH ZU VERANSCHL. DM	KASSENWIRKSAMKEIT DER VERPFLICHTUNGSERMÄCHTIGUNGEN 1976 1977 1978 1979 FF - JEWEILS 1000 DM -	ERLÄUTERUNGEN
500 ALLGEMEINE GESUNDHEITSPFLEGE										
7501 FÖRDERUNG DER PRIVATEN KRANKENHAUSPFLEGE										
KEINE EINKÜNFEN										
AUSGABEN										
500 987 7501/3 ZUSCHUSS FÜR INVESTITIONEN	-	-	773 518	825 485,6	-	7 717 578	1 379 007	-	-	-
SUMME AUSGABEN	-	-	773 518	825 485,6	-	7 717 578	1 379 007	-	-	-
SUMME EINKÜNFEN	-	-	-	-	-	-	-	-	-	-
ZUSCHUSS ÜBERSCHUSS	-	-	773 518	825 485,6	-	7 717 578	1 379 007	-	-	-
7502 RÖNTGEN-,LABOR- U.SONST.AERZTLICHE EINRICHTUNGEN										
EINKÜNFEN										
500 381 7502/3 ZUSCHUSS DES LANDES	54 000	-	28 200	-	-	-	82 200	-	-	-
SUMME EINKÜNFEN	54 000	-	28 200	-	-	-	82 200	-	-	-
AUSGABEN										
500 936 7502/4 ERWERB VON BEWEGLICHEN SACHEN DES ANLAGEVERMÖGENS	189 200	-	84 000	91 867,3	-	-	356 067	-	-	-
SUMME AUSGABEN	189 200	-	84 000	91 867,3	-	-	356 067	-	-	-
SUMME EINKÜNFEN	54 000	-	28 200	-	-	-	82 200	-	-	-
ZUSCHUSS ÜBERSCHUSS	135 140	-	55 800	91 867,3	-	-	273 867	-	-	-
7504 FÖRDERUNG VON BAUVORHABEN PRIV.KRANKENHÄUSER										
EINKÜNFEN										
500 327 7504/7 RÜCKZAHLUNG VON DARLEHEN	30 000	-	-	-	-	-	30 000	-	-	ANFORDERUNGSBEREICH ANT 2
SUMME EINKÜNFEN	30 000	-	-	-	-	-	30 000	-	-	
AUSGABEN										
500 984 7504/4 ZURECHNUNGEN UND ZUSCHESSE FÜR INVESTITIONEN	2 871 250	-	-	-	-	-	2 871 250	-	-	-
500 987 7504/8 ZUSCHUSS FÜR INVESTITIONEN	29 729	-	-	-	-	-	29 729	-	-	-
SUMME AUSGABEN	2 900 979	-	-	-	-	-	2 900 979	-	-	-
SUMME EINKÜNFEN	30 000	-	-	-	-	-	30 000	-	-	-
ZUSCHUSS ÜBERSCHUSS	2 870 979	-	-	-	-	-	2 870 979	-	-	-
7544 FÖRDERUNG DER ANSIEDLUNG VON AERZTEN										
EINKÜNFEN										
500 327 7544/8 RÜCKZAHLUNG VON DARLEHEN	15 000	-	-	-	-	-	15 000	-	-	ANFORDERUNGSBEREICH ANT 2
SUMME EINKÜNFEN	15 000	-	-	-	-	-	15 000	-	-	
AUSGABEN										
500 327 7544/5 GEMÄHRUNG VON DARLEHEN	15 000	-	-	-	-	-	15 000	-	-	VERPFLICHTUNGSBEREICH ANT 2
SUMME AUSGABEN	15 000	-	-	-	-	-	15 000	-	-	
SUMME EINKÜNFEN	15 000	-	-	-	-	-	15 000	-	-	
ZUSCHUSS ÜBERSCHUSS	-	-	-	-	-	-	-	-	-	-

	ANSATZ 1975		RECHNUNG 1975		OBJEKTBEZOG. EINNAHMEN GESAMTKOSTEN DM	BEREITGEST.BIS EINSCHL. 1972 DM	RECHNUNG 1973 UND ANSATZE 1974 + 1975 DM	NOCH ZU VERANSCHL. DM	KASSENWIRKSAMKEIT DER VERPFLICHTUNGSERMÄCHTIGUNGEN			ERLÄUTERUNGEN
	DM	VERPFL.ERM 1975 DM	ANSATZ 1974 DM	RECHNUNG 1975 DM					1976	1977	1978 - JEWEILS 1000 DM -	
500	ALLGEMEINE GESUNDHEITSPFLEGE											
7599	GESUNDHEITSAMTSNEBENSTELLE BERNBURGER STR.											
	KEINE EINNÄHMEN											
	AUSGABEN											
500 992 7599/1	BAUKOSTEN	-	-	223 800	73 179,13	-	227 000	-	-	-	-	-
	SUMME AUSGABEN	-	-	223 800	73 179,13	-	227 000	-	-	-	-	-
	SUMME EINNÄHMEN	-	-	-	-	-	-	-	-	-	-	-
	ZUSCHUSS ÜBERSCHUSS	-	-	223 800	73 179,13	-	227 000	-	-	-	-	-
8500	GESUNDHEITSAMTNEBENSTELLE SUITBERTUSSTRASSE											
	KEINE EINNÄHMEN											
	AUSGABEN											
500 950 8500/8	BAUKOSTEN	-	-	70 000	131 000,00	-	201 000	-	-	-	-	-
	SUMME AUSGABEN	-	-	70 000	131 000,00	-	201 000	-	-	-	-	-
	SUMME EINNÄHMEN	-	-	-	-	-	-	-	-	-	-	-
	ZUSCHUSS ÜBERSCHUSS	-	-	70 000	131 000,00	-	201 000	-	-	-	-	-
8514	GESUNDHEITSHAUS VAGEDESSTRASSE											
	KEINE EINNÄHMEN											
	AUSGABEN											
500 999 8514/3	PLANUNGSKOSTEN	-	-	20 000	-	-	20 000	-	-	-	-	-
	SUMME AUSGABEN	-	-	20 000	-	-	20 000	-	-	-	-	-
	SUMME EINNÄHMEN	-	-	-	-	-	-	-	-	-	-	-
	ZUSCHUSS ÜBERSCHUSS	-	-	20 000	-	-	20 000	-	-	-	-	-
8525	ALKOHOLKRANKENBEHANDLUNG											
	KEINE EINNÄHMEN											
	AUSGABEN											
500 987 8525/6	ZUSCHUSS FUER INVESTITIONEN	-	-	80 000	-	-	80 000	-	-	-	-	-
	SUMME AUSGABEN	-	-	80 000	-	-	80 000	-	-	-	-	-
	SUMME EINNÄHMEN	-	-	-	-	-	-	-	-	-	-	-
	ZUSCHUSS ÜBERSCHUSS	-	-	80 000	-	-	80 000	-	-	-	-	-

	ANSATZ 1975 DM	VERPFL.ERM 1975 DM	ANSATZ 1974 DM	RECHNUNG 1975 DM
510 STAEDT. KRANKENANSTALTEN				
7526 BESCHAFFUNG EINES BUCHUNGSAUTOMATEN				
KEINE EINNAHMEN				
AUSGABEN				
510 935 7526/1				105 000,00
				105 000,00
				105 000,00
7574 AUSBAU UND ERWEITERUNG DER HAUPTKUECHE				
EINNAHMEN				
510 360 7574/0			32 500	32 500,00
510 361 7574/3				178 000,00
			32 500	210 500,00
AUSGABEN				
510 930 7574/1				52 880,00
510 930 7574/5				134 000,00
			32 500	186 880,00
			32 500	219 380,00
7575 AUSBAU EINER MILCHKUECHE AN DER KINDERKLINIK				
EINNAHMEN				
510 360 7575/0				370 000,00
510 361 7575/3				200 000,00
				570 000,00
AUSGABEN				
510 930 7575/4			40 894	370 000,00
			40 894	410 894,00
				570 000,00
			40 894	610 894,00

OBJEKTBEZOGL. EINNAHMEN GESAMTKOSTEN DM	BEREITGEST.BIS EINSCHL. 1972 DM	RECHNUNG 1973 UND ANSATZE 1974 + 1975 DM	NOCH ZU VERANSCHL. DM	KASSENWIRKSAMKEIT DER VERPFLICHTUNGSERMÄCHTIGUNGEN 1976 1977 1978 1979 FF - JEWEILS 1000 DM -	ERLÄUTERUNGEN
		105 000			
		105 000			
		105 000			
	200 000	330 000			
		210 500			
	200 000	540 500			
		32 828			
	578 000	134 000			
	578 000	186 880			
	200 000	540 500			
	578 000				
		202 912			
		370 000			
		200 000			
		570 000			
	402 608	410 894			
	402 608	410 894			
		570 000			
	402 608				
		162 106			

	ANSATZ 1975 DM	VERPFL.ERM 1975 DM	ANSATZ 1974 DM	RECHNUNG 1975 DM
510 STAEDT. KRANKENANSTALTEN				
7581 STRASSEN,AUSSENBELEUCHTUNG U.GAERTN.ANLAGEN				
KEINE EINNAHMEN				
AUSGABEN				
510 900 7581/2 HERRICHTUNGSKOSTEN	-	-	48 000	51 261,38
SUMME AUSGABEN	-	-	48 000	51 261,38
SUMME EINNAHMEN	-	-	-	-
ZUSCHUSS	-	-	48 000	51 261,38
UEBERSCHUSS	-	-	-	-
7582 TECHN.BETRIEBSANLAGEN				
KEINE EINNAHMEN				
AUSGABEN				
510 900 7582/3 ERWERB VON BEWEGLICHEN SACHEN DES ANLAGEVERMOEGENS	482 900	-	310 000	373 631,88
SUMME AUSGABEN	482 900	-	310 000	373 631,88
SUMME EINNAHMEN	-	-	-	-
ZUSCHUSS	482 900	-	310 000	373 631,88
UEBERSCHUSS	-	-	-	-
7583 ROENTGENEINRICHTUNGEN				
KEINE EINNAHMEN				
AUSGABEN				
510 900 7583/6 ERWERB VON BEWEGLICHEN SACHEN DES ANLAGEVERMOEGENS	874 000	-	583 000	532 448,00
SUMME AUSGABEN	874 000	-	583 000	532 448,00
SUMME EINNAHMEN	-	-	-	-
ZUSCHUSS	874 000	-	583 000	532 448,00
UEBERSCHUSS	-	-	-	-
7584 BETTEN,MOEBEL,SONST.EINRICHTUNGEN				
KEINE EINNAHMEN				
AUSGABEN				
510 900 7584/9 ERWERB VON BEWEGLICHEN SACHEN DES ANLAGEVERMOEGENS	181 488	-	100 000	111 880,48
SUMME AUSGABEN	181 488	-	100 000	111 880,48
SUMME EINNAHMEN	-	-	-	-
ZUSCHUSS	181 488	-	100 000	111 880,48
UEBERSCHUSS	-	-	-	-

OBJEKTBEZOEG. EINNAHMEN GESAMTKOSTEN DM	BEREITGEST.BIS EINSCHL. 1973 DM	RECHNUNG 1973 UND ANSATZE 1974 + 1975 DM	NOCH ZU VERANSCHL. DM	KASSENWIRKSAMKEIT DER VERPFLICHTUNGSERMÄCHTIGUNGEN				ERLÄUTERUNGEN
				1976	1977	1978	1979 FF	
				- JEWEILS 1000 DM -				
	43 800	89 061	-	-	-	-	-	
	43 800	89 061	-	-	-	-	-	
	43 800	89 061	-	-	-	-	-	
	1 905 737	1 135 631	-	-	-	-	-	VERLEIHBRECHT AMT 81
	1 905 737	1 135 631	-	-	-	-	-	
	1 905 737	1 135 631	-	-	-	-	-	
	2 079 650	1 390 048	-	-	-	-	-	
	2 079 650	1 390 048	-	-	-	-	-	
	2 079 650	1 390 048	-	-	-	-	-	
	234 945	373 343	-	-	-	-	-	
	234 945	373 343	-	-	-	-	-	
	234 945	373 343	-	-	-	-	-	

	ANSATZ 1975 DM	VERPFL.ERM 1975 DM	ANSATZ 1974 DM	RECHNUNG 1975 DM	
510 STAEDT. KRANKENANSTALTEN					
7585 LABOREINRICHTUNGEN					
KEINE EINNAHMEN					
AUSGABEN					
510 835 7585/7	ERWERB VON BEWEGLICHEN SACHEN DES ANLAGEVERMOEGENS	15 000	-	121 100	160 407,7
	SUMME AUSGABEN	15 000	-	121 100	160 407,7
	SUMME EINNAHMEN	-	-	-	-
	ZUSCHUSS UEBERSCHUSS	15 000	-	121 100	160 407,7
7586 AERZTL. GERAETE, INSTRUMENTE, MED. EINRICHTUNGEN					
KEINE EINNAHMEN					
AUSGABEN					
510 835 7586/5	ERWERB VON BEWEGLICHEN SACHEN DES ANLAGEVERMOEGENS	391 300	-	879 300	684 282,8
	SUMME AUSGABEN	391 300	-	879 300	684 282,8
	SUMME EINNAHMEN	-	-	-	-
	ZUSCHUSS UEBERSCHUSS	391 300	-	879 300	684 282,8
7587 HAUS- UND KUECHENGERAETE					
KEINE EINNAHMEN					
AUSGABEN					
510 835 7587/3	ERWERB VON BEWEGLICHEN SACHEN DES ANLAGEVERMOEGENS	18 000	-	17 500	-
	SUMME AUSGABEN	18 000	-	17 500	-
	SUMME EINNAHMEN	-	-	-	-
	ZUSCHUSS UEBERSCHUSS	18 000	-	17 500	-
7588 BESONDERER APOTHEKENBEDARF					
KEINE EINNAHMEN					
AUSGABEN					
510 835 7588/1	ERWERB VON BEWEGLICHEN SACHEN DES ANLAGEVERMOEGENS	40 000	-	34 400	24 725,8
	SUMME AUSGABEN	40 000	-	34 400	24 725,8
	SUMME EINNAHMEN	-	-	-	-
	ZUSCHUSS UEBERSCHUSS	40 000	-	34 400	24 725,8

OBJEKTSZUG. EINNAHMEN GESAMTKOSTEN DM	BEREITGEST. BIS EINSCHL. 1972 DM	RECHNUNG 1973 UND ANSATZE 1974 + 1975 DM	HOCH ZU VERANSCHL. DM	KASSENWIRKSAMKEIT DER VERPFLICHTUNGSMAECHTIGUNGEN 1976 1977 1978 1979 FF - JEWEILS 1000 DM -	ERLAUTERUNGEN
-	1 306 000	296 547	-	-	-
-	1 306 000	296 547	-	-	-
-	1 306 000	296 547	-	-	-
-	1 306 000	296 547	-	-	-
-	1 983 698	2 054 855	-	-	-
-	1 983 698	2 054 855	-	-	-
-	1 983 698	2 054 855	-	-	-
-	1 983 698	2 054 855	-	-	-
-	129 334	35 520	-	-	-
-	129 334	35 520	-	-	-
-	129 334	35 520	-	-	-
-	129 334	35 520	-	-	-
-	40 640	99 123	-	-	-
-	40 640	99 123	-	-	-
-	40 640	99 123	-	-	-
-	40 640	99 123	-	-	-

	ANSATZ 1975 DM	VERPFL. 1975 DM	ANSATZ 1974 DM	RECHNUNG 1974 DM
510 STAEDT. KRANKENANSTALTEN				
7589 KRAFTFAHRZEUGE				
KEINE EINNAHMEN				
AUSGABEN				
510 925 7589/5 ERWERB VON BEWEGLICHEN SACHEN DES ANLAGEVERMOEGENS	30 000	-	21 000	-
SUMME AUSGABEN	30 000	-	21 000	-
SUMME EINNAHMEN	-	-	-	-
ZUSCHUSS UEBERSCHUSS	30 000	-	21 000	-
7590 LANDESZUSCHUESSE				
EINNAHMEN				
510 381 7590/7 ZUSCHUSS DES LANDES	1 520 800	-	1 520 800	1 520 800,00
SUMME EINNAHMEN	1 520 800	-	1 520 800	1 520 800,00
KEINE AUSGABEN				
SUMME AUSGABEN	-	-	-	-
SUMME EINNAHMEN	1 520 800	-	1 520 800	1 520 800,00
ZUSCHUSS UEBERSCHUSS	1 520 800	-	1 520 800	1 520 800,00
7591 KRANKENHAUS BENRATH				
EINNAHMEN				
510 361 7591/5 ZUSCHUSS DES LANDES	-	-	365 000	-
SUMME EINNAHMEN	-	-	365 000	-
AUSGABEN				
510 935 7591/1 INVENTAR KINDERTAGESSTAETTE	-	-	74 000	-
510 936 7591/6 INVENTAR ALTBAU	180 000	-	-	-
510 950 7591/6 BAUKOSTEN KINDERTAGESSTAETTE	-	-	918 000	-
510 952 7591/5 BETRIEBZENTRALE UND ZENTRAL-STERILISATION	1 300 000	565 000	350 000	-
510 953 7591/0 RENOVIERUNG ALTBAU	1 500 000	1 750 000	-	-
510 957 7591/8 PLANUNGSKOSTEN BETRIEBZENTRALE UND STERILISATION	-	-	30 000	-
510 956 7591/2 PLANUNGSKOSTEN KINDETAGESSTAETTE	-	-	-	5 000,00
510 955 7591/7 PLANUNGSKOSTEN	-	-	10 000	21 000,00
SUMME AUSGABEN	2 680 000	2 315 000	1 380 000	26 000,00
SUMME EINNAHMEN	-	-	365 000	-
ZUSCHUSS UEBERSCHUSS	2 680 000	-	1 015 000	26 000,00

QUARTALBEZOGENE EINNahmen GESAMTKOSTEN DM	BEREITGEST. BIS EINSCHL. 1972 DM	RECHNUNG 1973 UND ANSATZE 1974 + 1975 DM	NOCH ZU VERANSCHL. DM	KASSENWIRKSAMKEIT DER VERPFLICHTUNGSERMÄCHTIGUNGEN 1976	1977	1978	1979 FF	ERLÄUTERUNGEN
-	-	51 500	-	-	-	-	-	VERFUEGUNGSRICHTIG
-	-	51 500	-	-	-	-	-	
-	-	51 500	-	-	-	-	-	
-	-	4 552 400	-	-	-	-	-	
-	-	4 552 400	-	-	-	-	-	
-	-	4 552 400	-	-	-	-	-	
-	-	4 552 400	-	-	-	-	-	
370 500	-	365 000	5 500	-	-	-	-	
370 500	-	365 000	5 500	-	-	-	-	
74 000	-	74 000	-	-	-	-	-	
180 000	-	180 000	-	-	-	-	-	
918 000	-	918 000	-	-	-	-	-	
1 725 000	-	1 555 000	155 000	505	-	-	-	VERFUEGUNGSRICHTIG MIT 51
3 365 000	-	1 500 000	1 865 000	1 750	-	-	-	VERFUEGUNGSRICHTIG MIT 51
-	-	30 000	-	-	-	-	-	
-	-	5 000	-	-	-	-	-	
-	-	21 000,00	-	-	-	-	-	
5 240 000	-	4 289 000	2 020 000	2 255	-	-	-	
370 500	-	365 000	5 500	-	-	-	-	
5 610 500	-	2 621 000	2 014 500	-	-	-	-	

510	STAEDT. KRANKENANSTALTEN	ANSATZ 1975 DM	VERPFL.ERM 1975 DM	ANSATZ 1974 DM	RECHNUNG 1975 DM	QUARTSBEZOG. EINNAHMEN GESAMTKOSTEN DM	BEREITGEST.BIS EINSCHL. 1972 DM	RECHNUNG 1973 UND ANSATZE 1974 + 1975 DM	NOCH ZU VERANSCHL. DM	KASSENWIRKSAMKEIT DER VERPFLICHTUNGSERMÄCHTIGUNGEN				ERLÄUTERUNGEN	
										1976	1977	1978	1979 FF		
8502	KRANKENHAUS GERRESHEIM														
	EINNAHMEN														
510 301 8502/3	ZUSCHUSS DES LANDES	-	-	-	37 400,00	-	-	37 400	-	-	-	-	-	-	-
	SUMME EINNAHMEN	-	-	-	37 400,00	-	-	37 400	-	-	-	-	-	-	-
	AUSGABEN														
510 998 8502/2	INVENTAR KINDERTAGESSTAETTE	-	-	-	68 200,00	-	-	68 200	-	-	-	-	-	-	-
510 999 8502/4	ERWERB VON BEWEGLICHEN SACHEN DES ANLAGEVERMOEGENS	-	-	-	320 500,00	-	-	320 000	-	-	-	-	-	-	-
510 990 8502/4	BAUKOSTEN KINDERTAGESSTAETTE	-	-	-	283 500,00	-	-	353 300	-	-	-	-	-	-	-
	SUMME AUSGABEN	-	-	-	741 500,00	-	-	741 300	-	-	-	-	-	-	-
	SUMME EINNAHMEN	-	-	-	37 400,00	-	-	37 400	-	-	-	-	-	-	-
	ZUSCHUSS UEBERSCHUSS	-	-	-	703 900,00	-	-	703 900	-	-	-	-	-	-	-
8503	ERWEITERUNG APOTHEKE														
	KEINE EINNAHMEN														
	AUSGABEN														
510 921 8503/8	RUECKZAHLUNG LANDESDARLEHEN EINSCHL. ZINSEN	-	-	40 000	-	-	-	40 000	-	-	-	-	-	-	-
510 990 8503/2	BAUKOSTEN	-	-	-	73 442,11	-	-	73 442	-	-	-	-	-	-	-
	SUMME AUSGABEN	-	-	40 000	73 442,11	-	-	32 442	-	-	-	-	-	-	-
	SUMME EINNAHMEN	-	-	-	-	-	-	-	-	-	-	-	-	-	-
	ZUSCHUSS UEBERSCHUSS	-	-	40 000	73 442,11	-	-	32 442	-	-	-	-	-	-	-
8510	KRANKENHAUSUMLAGE GEMAESS FAG														
	KEINE EINNAHMEN														
	AUSGABEN														
510 981 8510/0	KRANKENHAUSUMLAGE GEMAESS FAG	3 209 896	-	3 929 200	-	-	-	7 238 795	-	-	-	-	-	-	VERPFLICHTUNGSRECHT MIT 76
	SUMME AUSGABEN	3 209 896	-	3 929 200	-	-	-	7 238 795	-	-	-	-	-	-	-
	SUMME EINNAHMEN	-	-	-	-	-	-	-	-	-	-	-	-	-	-
	ZUSCHUSS UEBERSCHUSS	3 209 896	-	3 929 200	-	-	-	7 238 795	-	-	-	-	-	-	-
8519	BUEROMASCHINEN														
	KEINE EINNAHMEN														
	AUSGABEN														
510 930 8519/4	ERWERB VON BEWEGLICHEN SACHEN DES ANLAGEVERMOEGENS	8 400	-	-	-	-	-	8 400	-	-	-	-	-	-	VERPFLICHTUNGSRECHT MIT 76
	SUMME AUSGABEN	8 400	-	-	-	-	-	8 400	-	-	-	-	-	-	-
	SUMME EINNAHMEN	-	-	-	-	-	-	-	-	-	-	-	-	-	-
	ZUSCHUSS UEBERSCHUSS	8 400	-	-	-	-	-	8 400	-	-	-	-	-	-	-



	ANSATZ 1975 DM	VERPFL.ERM 1975 DM	ANSATZ 1974 DM	RECHNUNG 1975 DM	BLICKZUG- EINKÄUFEN GESAMTKOSTEN DM	BEREITGEST.BIS EINSCHL. 1972 DM	RECHNUNG 1973 UND ANSATZE 1974 + 1975 DM	NOCH ZU VERANSCHL. DM	KASSENWIRKSAMKEIT DER VERPFLICHTUNGSMÄCHTIGUNGEN 1976 1977 1978 1979 FF - JEWEILS 1000 DM -	ERLÄUTERUNGEN
513 ABWICKLUNG KRANKENHAUSBEREICH MOORENSTR.										
7527 BAULICHE MASSNAHMEN										
	KEINE EINNAHMEN									
	AUSGABEN									
513 850 7527/4 UM- UND ERWEITERUNGSBAUTEN	-	-	-	972 300,00	-	-	972 300	-	-	-
SUMME AUSGABEN	-	-	-	972 300,00	-	-	972 300	-	-	-
SUMME EINNAHMEN	-	-	-	-	-	-	-	-	-	-
ZUSCHUSS	-	-	-	972 300,00	-	-	972 300	-	-	-
ÜBERSCHUSS	-	-	-	-	-	-	-	-	-	-
8507 BESCHAFFUNGEN										
	KEINE EINNAHMEN									
	AUSGABEN									
513 836 8507/5 ROENTGENGERICHTUNGEN	-	-	-	27 318,73	-	-	27 318,73	-	-	-
513 836 8507/5 LASOPHICHTUNGEN	-	-	-	4 526,11	-	-	4 526,11	-	-	-
SUMME AUSGABEN	-	-	-	27 318,73	-	-	27 318,73	-	-	-
SUMME EINNAHMEN	-	-	-	-	-	-	-	-	-	-
ZUSCHUSS	-	-	-	27 318,73	-	-	27 318,73	-	-	-
ÜBERSCHUSS	-	-	-	-	-	-	-	-	-	-
540 CHEMISCHES UND LEBENSMITTELUNTERSUCHUNGSAMT										
8521 APPARATE UND INSTRUMENTE										
	EINNAHMEN									
540 361 8521/5 ZUSCHUSS DES LANDES	15 000	-	-	-	-	-	15 000	-	-	-
SUMME EINNAHMEN	15 000	-	-	-	-	-	15 000	-	-	-
	AUSGABEN									
540 925 8521/8 ERWERS VON BEWEGLICHEN SACHEN DES ANLAGEVERMOEGENS	60 000	-	-	-	-	-	60 000	-	-	-
SUMME AUSGABEN	60 000	-	-	-	-	-	60 000	-	-	-
SUMME EINNAHMEN	15 000	-	-	-	-	-	15 000	-	-	-
ZUSCHUSS	45 000	-	-	-	-	-	45 000	-	-	-
ÜBERSCHUSS	-	-	-	-	-	-	-	-	-	-
541 INSTITUT FUER LEBENSBERATUNG										
7598 AUSSTATTUNG VON THERAPIERAEUMEN										
	KEINE EINNAHMEN									
	AUSGABEN									
541 935 7598/2 ERWERS VON BEWEGLICHEN SACHEN DES ANLAGEVERMOEGENS	-	-	13 000	18 991,42	13 000	5 994	29 991	25 985	-	-
SUMME AUSGABEN	-	-	13 000	18 991,42	13 000	5 994	29 991	25 985	-	-
SUMME EINNAHMEN	-	-	-	-	-	-	-	-	-	-
ZUSCHUSS	-	-	13 000	18 991,42	13 000	5 994	29 991	25 985	-	-
ÜBERSCHUSS	-	-	-	-	-	-	-	-	-	-

		ANSATZ 1975	VERPFL. 1975	ANSATZ 1974	RECHNUNG 1975	QUARTSBEZOGL. EINKOMMEN	BEREITGEST. BIS EINSCHL. 1973	RECHNUNG 1973 UND ANSÄTZE 1974 + 1975	HOCH ZU VERANSCHL. DM	KASSENWIRKSAMKEIT DER VERPFLICHTUNGSBERMÄCHTIGUNGEN			ERLÄUTERUNGEN	
		DM	DM	DM	DM	DM	DM	DM	DM	1976	1977	1978	1979 FF	
		- JEWEILS 1000 DM -												
560	SPORTPLÄTZE UND TURNHALLEN													
7551	BEZIRKSSPORTANLAGEN (HOCHBAU)													
	KEINE EINKÜHMEN													
	AUSGABEN													
560 950 7551/7	BAUKOSTEN	800 000	750 000	2 897 280	1 407 000,0	-	495 407	4 784 280	-	750	-	-	-	
	SUMME AUSGABEN	800 000	750 000	2 897 280	1 407 000,0	-	495 407	4 784 280	-	750	-	-	-	
	SUMME EINKÜHMEN	-	-	-	-	-	-	-	-	-	-	-	-	
	ZUSCHUSS	800 000	-	2 897 280	1 407 000,0	-	495 407	4 784 280	-	-	-	-	-	
	UEBERSCHUSS	-	-	-	-	-	-	-	-	-	-	-	-	
7552	SPORT- UND TRAININGSHALLEN													
	EINKÜHMEN													
560 961 7552/4	ZUSCHUSS DES LANDES	450 000	-	-	-	-	-	450 000	-	-	-	-	-	
	SUMME EINKÜHMEN	450 000	-	-	-	-	-	450 000	-	-	-	-	-	
	AUSGABEN													
560 950 7552/5	BAUKOSTEN	1 500 000	800 000	618 200	1 500 000,0	-	500 000	3 618 200	-	500	-	-	-	
	SUMME AUSGABEN	1 500 000	800 000	618 200	1 500 000,0	-	500 000	3 618 200	-	500	-	-	-	
	SUMME EINKÜHMEN	450 000	-	-	-	-	-	450 000	-	-	-	-	-	
	ZUSCHUSS	1 050 000	-	618 200	1 500 000,0	-	500 000	3 168 200	-	-	-	-	-	
	UEBERSCHUSS	-	-	-	-	-	-	-	-	-	-	-	-	
7553	TRAININGSBELEUCHTUNGSANLAGEN													
	EINKÜHMEN													
560 987 7553/0	BEITRÄGE DRITTER	-	-	35 000	-	-	-	35 000	-	-	-	-	-	
	SUMME EINKÜHMEN	-	-	35 000	-	-	-	35 000	-	-	-	-	-	
	AUSGABEN													
560 850 7553/3	BAUKOSTEN	95 000	-	-	95 000,0	-	70 000	124 000	-	-	-	-	-	
	SUMME AUSGABEN	95 000	-	-	95 000,0	-	70 000	124 000	-	-	-	-	-	
	SUMME EINKÜHMEN	-	-	35 000	-	-	-	35 000	-	-	-	-	-	
	ZUSCHUSS	95 000	-	-	95 000,0	-	70 000	89 000	-	-	-	-	-	
	UEBERSCHUSS	-	-	35 000	-	-	-	-	-	-	-	-	-	
7554	WIEDERHERSTELLUNG VON SPORTANLAGEN													
	KEINE EINKÜHMEN													
	AUSGABEN													
560 960 7554/5	BAUKOSTEN	785 000	-	600 000	689 344,8	-	499 973	2 064 344	-	-	-	-	-	
	SUMME AUSGABEN	785 000	-	600 000	689 344,8	-	499 973	2 064 344	-	-	-	-	-	
	SUMME EINKÜHMEN	-	-	-	-	-	-	-	-	-	-	-	-	
	ZUSCHUSS	785 000	-	600 000	689 344,8	-	499 973	2 064 344	-	-	-	-	-	
	UEBERSCHUSS	-	-	-	-	-	-	-	-	-	-	-	-	

		ANSATZ 1975 DM	VERPFL. 1975 DM	ANSATZ 1974 DM	RECHNUNG 1975 DM	PROJEKTBEZUG- EINNAHMEN GESAMTKOSTEN DM	BEREITGEST. BIS EINSCHL. 1972 DM	RECHNUNG 1973 UND ANSÄTZE 1974 + 1975 DM	HOCH ZU VERANSCHL. DM	KASSENWIRKSAMKEIT DER VERPFLICHTUNGSERMÄCHTIGUNGEN 1976 1977 1978 1979 FF - JEWEILS 1000 DM -	ERLÄUTERUNGEN
560	SPORTPLÄTZE UND TURNHALLEN										
7555	SPORTANLAGEN										
	KEINE EINNÄHMEN										
	AUSGABEN										
560 960 7555/0	BAUKOSTEN	500 000	-	-	-	-	340 000	500 000	-	-	-
	SUMME AUSGABEN	500 000	-	-	-	-	340 000	500 000	-	-	-
	SUMME EINNÄHMEN	-	-	-	-	-	-	-	-	-	-
	ZUSCHUSS	500 000	-	-	-	-	340 000	500 000	-	-	-
	ÜBERSCHUSS	-	-	-	-	-	-	-	-	-	-
7556	BEZIRKSSPORTANLAGEN (SPORTPLÄTZE)										
	KEINE EINNÄHMEN										
	AUSGABEN										
560 960 7556/1	BAUKOSTEN	1 450 000	750 000	898 025	898 025,00	-	1 210 000	3 238 025	-	750	-
	SUMME AUSGABEN	1 450 000	750 000	898 025	898 025,00	-	1 210 000	3 238 025	-	750	-
	SUMME EINNÄHMEN	-	-	-	-	-	-	-	-	-	-
	ZUSCHUSS	1 450 000	-	898 025	898 025,00	-	1 210 000	3 238 025	-	-	-
	ÜBERSCHUSS	-	-	-	-	-	-	-	-	-	-
7557	WIEDERHERSTELLUNG VON BEZIRKSSPORTANLAGEN										
	KEINE EINNÄHMEN										
	AUSGABEN										
560 960 7557/0	BAUKOSTEN	450 000	-	500 000	500 000,00	-	340 583	1 900 000	-	-	-
	SUMME AUSGABEN	450 000	-	500 000	500 000,00	-	340 583	1 900 000	-	-	-
	SUMME EINNÄHMEN	-	-	-	-	-	-	-	-	-	-
	ZUSCHUSS	450 000	-	500 000	500 000,00	-	340 583	1 900 000	-	-	-
	ÜBERSCHUSS	-	-	-	-	-	-	-	-	-	-
7559	BAU VON WASSERLEITUNGEN AUF SPORTANLAGEN										
	KEINE EINNÄHMEN										
	AUSGABEN										
560 960 7559/0	BAUKOSTEN	-	-	50 000	50 000,00	-	57 000	53 000	-	-	-
	SUMME AUSGABEN	-	-	50 000	50 000,00	-	57 000	53 000	-	-	-
	SUMME EINNÄHMEN	-	-	-	-	-	-	-	-	-	-
	ZUSCHUSS	-	-	50 000	50 000,00	-	57 000	53 000	-	-	-
	ÜBERSCHUSS	-	-	-	-	-	-	-	-	-	-

	ANSATZ 1975 DM	VERPFL.ERM 1975 DM	ANSATZ 1974 DM	RECHNUNG 1975 DM
561 RHEINSTADION				
7566 ERWEITERUNG UND WIEDERHERST.DES SPORTGELAENDES				
KEINE EINNAHMEN				
AUSGABEN				
561 960 7566/9	800 000	-	380 000	177 000,00
	800 000	-	380 000	177 000,00
	-	-	-	-
	800 000	-	380 000	177 000,00
	-	-	-	-
7567 ERWEITERUNG DER WASSERLEITUNG				
KEINE EINNAHMEN				
AUSGABEN				
561 960 7567/3	-	-	80 000	19 000
	-	-	80 000	19 000
	-	-	-	-
	-	-	80 000	19 000
	-	-	-	-
7570 STADIONEINGANG NORD				
KEINE EINNAHMEN				
AUSGABEN				
561 960 7570/3	-	-	-	57 391,00
	-	-	-	57 391,00
	-	-	-	-
	-	-	-	57 391,00
	-	-	-	-
7571 STADIONEINGANG RHEINSEITE				
KEINE EINNAHMEN				
AUSGABEN				
561 960 7571/1	-	-	-	57 681,00
	-	-	-	57 681,00
	-	-	-	-
	-	-	-	57 681,00
	-	-	-	-

OBJEKTBEZOG. EINNAHMEN GESAMTKOSTEN DM	BEREITGEST.BIS EINSCHL. 1973 DM	RECHNUNG 1973 UND ANSATZE 1974 + 1975 DM	NOCH ZU VERANSCHL. DM	KASSENWIRKSAMKEIT DER VERPFLICHTUNGSERMÄCHTIGUNGEN 1975 1977 1978 1979 FF - JEWEILS 1000 DM -				ERLÄUTERUNGEN
-	300 000	957 000	-	-	-	-	-	
-	300 000	957 000	-	-	-	-	-	
-	300 000	957 000	-	-	-	-	-	
-	300 000	957 000	-	-	-	-	-	
-	50 000	79 884	-	-	-	-	-	
-	50 000	79 884	-	-	-	-	-	
-	50 000	79 884	-	-	-	-	-	
-	674 000	57 391	-	-	-	-	-	
-	674 000	57 391	-	-	-	-	-	
-	674 000	57 391	-	-	-	-	-	
-	550 000	57 681	-	-	-	-	-	
-	550 000	57 681	-	-	-	-	-	
-	550 000	57 681	-	-	-	-	-	

		ANSATZ 1975	VERPFL.ERM 1975	ANSATZ 1974	RECHNUNG 1974	QUARTALBEZUGL. EINKÜNFEN UND GESAMTKOSTEN DM	BEREITGEST.BIS EINSCHL. 1973 DM	RECHNUNG 1973 UND ANSATZE 1974 + 1975 DM	NOCH ZU VERANSCHL. DM	KASSENWIRKSAMKEIT DER VERPFLICHTUNGSERMÄCHTIGUNGEN 1976 1977 1978 1979 FF				ERLÄUTERUNGEN
		DM	DM	DM	DM					- JEWEILS 1000 DM -				
570	SPORTHAEFEN, CAMPINGPLATZ													
7573	KOMBINIERTES FREI- UND HALLENBAD													
	KEINE EINKÜNFEN													
	AUSGABEN													
570 858 7573/3	INVENTAR	-	-	187 700	187 700	-	7 300	187 700	-					
570 950 7573/4	BAUKOSTEN	-	-	187 700	187 700	-	1 190 000	1 190 000	-					
	SUMME AUSGABEN	-	-	187 700	187 700	-	1 197 300	1 197 300	-					
	SUMME EINKÜNFEN	-	-	-	-	-	-	-	-					
	ZUSCHUSS	-	-	187 700	187 700	-	1 197 300	1 197 300	-					
	ÜBERSCHUSS	-	-	-	-	-	-	-	-					
8520	FREIBAD FLINGER BROICH													
	KEINE EINKÜNFEN													
	AUSGABEN													
570 950 8520/1	PLANUNGSKOSTEN	-	-	40 000	40 000	-	-	40 000	-					
	SUMME AUSGABEN	-	-	40 000	40 000	-	-	40 000	-					
	SUMME EINKÜNFEN	-	-	-	-	-	-	-	-					
	ZUSCHUSS	-	-	40 000	40 000	-	-	40 000	-					
	ÜBERSCHUSS	-	-	-	-	-	-	-	-					
8522	ZWECKVERBAND UNTERBACHER SEE													
	KEINE EINKÜNFEN													
	AUSGABEN													
570 963 8522/3	ZUWESUNGEN UND ZUSCHUESSE FÜR INVESTITIONEN	1 483 125	1 675 825	-	-	-	-	1 483 125	-	1 098	577	-	-	VERPFLICHTUNGSBERECHT AMT 20
	SUMME AUSGABEN	1 483 125	1 675 825	-	-	-	-	1 483 125	-	1 098	577	-	-	
	SUMME EINKÜNFEN	-	-	-	-	-	-	-	-	-	-	-	-	
	ZUSCHUSS	1 483 125	-	-	-	-	-	1 483 125	-	-	-	-	-	
	ÜBERSCHUSS	-	-	-	-	-	-	-	-	-	-	-	-	
571	BAEDERBETRIEBE													
7595	INVESTITIONEN													
	EINKÜNFEN													
571 361 7595/8	ZUSCHUSS DES LANDES	490 000	-	-	-	-	-	490 000	-	-	-	-	-	
	SUMME EINKÜNFEN	490 000	-	-	-	-	-	490 000	-	-	-	-	-	
	AUSGABEN													
571 968 7595/9	BAUKOSTEN	9 947 625	7 373 000	1 100 000	432 280,50	-	-	11 460 225	-	6 000	1 313	-	-	
571 969 7595/2	ERSTATTUNG INVESTITIONSKOSTEN	-	-	-	249 280,50	-	-	249 280,50	-	-	-	-	-	
	SUMME AUSGABEN	9 947 625	7 373 000	1 100 000	681 561,00	-	-	11 709 505,50	-	6 000	1 313	-	-	
	SUMME EINKÜNFEN	490 000	-	-	-	-	-	490 000	-	-	-	-	-	
	ZUSCHUSS	9 457 625	-	1 100 000	681 561,00	-	-	11 239 605,50	-	-	-	-	-	
	ÜBERSCHUSS	-	-	-	-	-	-	-	-	-	-	-	-	

		ANSATZ 1975	VERPFL.ERM 1975	ANSATZ 1974	RECHNUNG 1973	DEKRETBEZÖG. EINNAHMEN GESAMTKOSTEN	BEREITGEST. BIS EINSCHL. 1972	RECHNUNG 1973 UND ANSATZE 1974 + 1975	NOCH ZU VERANSCHL. DM	KASSENWIRKSAMKEIT DER VERPFLICHTUNGSERMÄCHTIGUNGEN 1976 1977 1978 1979 FF - JEWEILS 1000 DM -				ERLÄUTERUNGEN
		DM	DM	DM	DM	DM	DM	DM	DM	DM	DM	DM	DM	DM
580	PARK - UND GARTENANLAGEN													
7505	GRUNDERWERB U. NEBENKOSTEN FUER GRUENFLAECHEEN USW.													
	EINNAHMEN													
880 240 7505/0	ERLOES AUS DER VERKAUFGERUNG VON GRUNDVERMOEGEN			2 500				2 500						
	SUMME EINNAHMEN			2 500				2 500						
	AUSGABEN													
880 932 7505/5	GRUNDERWERB	1 000 000		3 000 000				4 000 000						
	SUMME AUSGABEN	1 000 000		3 000 000				4 000 000						
	SUMME EINNAHMEN			2 500				2 500						
	ZUSCHUSS UEBERSCHUSS	1 000 000		2 997 500				3 997 500						
7506	BETRIEBSHOF BENRATH (GUTSHOF)													
	KEINE EINNAHMEN													
	AUSGABEN													
880 995 7506/7	ERWERB VON BEWEGLICHEN SACHEN DES ANLAGEVERMOEGENS				25 475,00			25 475						
880 982 7506/1	BAUKOSTEN			204 858	711 753,00		1 272 140	918 474						
	SUMME AUSGABEN			204 858	737 228,00		1 272 140	943 949						
	SUMME EINNAHMEN													
	ZUSCHUSS UEBERSCHUSS			204 858	711 753,00		1 272 140	943 949						
7507	GRUENANL. U. KINDERSPIELPLAETZE IN DF-HELLERHOF													
	KEINE EINNAHMEN													
	AUSGABEN													
880 992 7507/5	BAUKOSTEN			100 000				100 000						
	SUMME AUSGABEN			100 000				100 000						
	SUMME EINNAHMEN													
	ZUSCHUSS UEBERSCHUSS			100 000				100 000						
7508	ERHOLUNGSGEBIET ELLER FORST													
	KEINE EINNAHMEN													
	AUSGABEN													
880 992 7508/5	BAUKOSTEN				100 000,00	24 898 000	58 338	100 000	24 898 662					
	SUMME AUSGABEN				100 000,00	24 898 000	58 338	100 000	24 898 662					
	SUMME EINNAHMEN													
	ZUSCHUSS UEBERSCHUSS				100 000,00	24 898 000	58 338	100 000	24 898 662					

		ANSATZ 1975 DM	VERPFL.ERM 1975 DM	ANSATZ 1974 DM	RECHNUNG 1975 DM	OBJEKTBEZG. EINNAHMEN GESAMTKOSTEN DM	BEREITGEST.BIS EINSCHL. 1972 DM	RECHNUNG 1973 UND ANSATZE 1974 + 1975 DM	NOCH ZU VERANSCHL. DM	KASSENWIRKSAMKEIT DER VERPFLICHTUNGSERMÄCHTIGUNGEN 1976 1977 1978 1979 FF - JEWEILS 1000 DM -	ERLÄUTERUNGEN
580	PARK - UND GARTENANLAGEN										
7509	GRUENZUG HOXBACH										
	KEINE EINNÄHMEN										
	AUSGABEN										
880 950 7509/8	BAUKOSTEN	-	-	357 800	12 130,00	-	-	359 900	-	-	-
	SUMME AUSGABEN	-	-	357 800	12 130,00	-	-	359 900	-	-	-
	SUMME EINNÄHMEN	-	-	-	-	-	-	-	-	-	-
	ZUSCHUSS	-	-	357 800	12 130,00	-	-	359 900	-	-	-
	ÜBERSCHUSS	-	-	-	-	-	-	-	-	-	-
7510	FREIZEITANLAGE ULENBERGSTRASSE										
	EINNÄHMEN										
880 381 7510/9	ZUSCHUSS DES LANDES	500 000	-	-	-	-	-	500 000	-	-	-
	SUMME EINNÄHMEN	500 000	-	-	-	-	-	500 000	-	-	-
	AUSGABEN										
880 950 7510/8	BAUKOSTEN	1 800 000	-	50 000	10 000,00	3 872 280	-	1 800 000	2 012 280	-	-
880 958 7510/8	PLANUNGSKOSTEN	-	-	-	10 000,00	-	-	10 000	-	-	-
	SUMME AUSGABEN	1 800 000	-	50 000	20 000,00	3 872 280	-	1 810 000	2 012 280	-	-
	SUMME EINNÄHMEN	500 000	-	-	-	-	-	500 000	-	-	-
	ZUSCHUSS	1 300 000	-	50 000	20 000,00	3 872 280	-	1 310 000	2 012 280	-	-
	ÜBERSCHUSS	-	-	-	-	-	-	-	-	-	-
7511	GRUENANLAGEN U.KINDERSPIELPLAETZE IN DF-GARATH										
	KEINE EINNÄHMEN										
	AUSGABEN										
880 950 7511/8	BAUKOSTEN	-	-	186 118	430 000,00	4 405 875	3 979 858	816 118	99 999	-	-
	SUMME AUSGABEN	-	-	186 118	430 000,00	4 405 875	3 979 858	816 118	99 999	-	-
	SUMME EINNÄHMEN	-	-	-	-	-	-	-	-	-	-
	ZUSCHUSS	-	-	186 118	430 000,00	4 405 875	3 979 858	816 118	99 999	-	-
	ÜBERSCHUSS	-	-	-	-	-	-	-	-	-	-

		ANSATZ 1975	VERPFL.ERM 1975	ANSATZ 1974	RECHNUNG 1975	OBJEKTBEZG. EINNAHMEN GESAMTKOSTEN	BEREITGEST.BIS EINSCHL. 1973	RECHNUNG 1973 UND ANSATZE 1974 + 1975	NOCH ZU VERANSCHL. DM	KASSENWIRKSAMKEIT DER VERPFLICHTUNGSERMÄCHTIGUNGEN 1976 - 1977 - 1978 - 1979 FF - JEWEILS 1000 DM -				ERLÄUTERUNGEN
		DM	DM	DM	DM	DM	DM	DM	DM	DM	DM	DM	DM	DM
580	PARK - UND GARTENANLAGEN													
7512	SONSTIGE MASSNAHMEN													
	EINNAHMEN													
580 361 7512/1	ZUSCHUSS DES LANDES	25 000	-	84 369	-	-	-	109 369	-					
	SUMME EINNAHMEN	25 000	-	84 369	-	-	-	109 369	-					
	AUSGABEN													
580 940 7512/2	ERSATZ VON FRÜHBESEITIGUNGEN	-	-	10 000	9 787,26	-	19 787	-						
580 941 7512/7	REPARATUR VON ANLAGEN	40 000	-	40 000	39 017,81	-	19 980	119 067						
580 942 7512/1	BALMPFLANZUNGEN	40 000	-	40 000	39 990,00	-	19 980	119 960						
580 943 7512/8	WEGE, PLATZDECKUNG, WASSERLAUF IM WALD	167 000	-	50 000	24 221,48	-	72 308	347 328						
580 944 7512/3	AUFKLEBUNG VON WALDFLÄCHEN	100 000	-	128 700	95 487,08	-	89 900	332 197						
580 945 7512/2	BRUNNENBAU IM SCHLOSSPARK BENRATH	-	-	81 000	-	-	-	81 000						
	SUMME AUSGABEN	347 000	-	267 700	208 502,63	-	201 766	603 262						
	SUMME EINNAHMEN	25 000	-	84 369	-	-	-	109 369						
	ZUSCHUSS ÜBERSCHUSS	322 000	-	273 369	208 502,63	-	201 766	603 667						
7513	KINDERSPIELPLATZ													
	EINNAHMEN													
580 340 7513/1	ERSCHLIESSUNGSBEITRÄGE	-	-	48 000	-	-	-	48 000						
580 367 7513/2	ZURÜCKGABEN UND ZUSCHÜSSE FÜR INVESTITIONEN	-	-	30 000	-	-	-	30 000						
	SUMME EINNAHMEN	-	-	78 000	-	-	-	78 000						
	AUSGABEN													
580 950 7513/4	BAUKOSTEN	850 000	-	1 153 100	601 687,80	-	503 883	2 098 887						
580 951 7513/8	WERTVERBESSERUNGEN	298 000	-	320 000	62 182,00	-	81 514	877 162						
	SUMME AUSGABEN	1 148 000	-	1 473 100	663 869,80	-	600 399	2 376 049						
	SUMME EINNAHMEN	-	-	78 000	-	-	-	78 000						
	ZUSCHUSS ÜBERSCHUSS	1 148 000	-	1 395 100	663 869,80	-	600 399	2 298 049						
7514	MASCHINEN, GERÄTE UND KRAFTFAHRZEUGE													
	KEINE EINNAHMEN													
	AUSGABEN													
580 936 7514/8	ERWERB VON BEWEGLICHEN SACHEN DES ANLAGEVERMÖGENS	680 700	-	154 950	149 838,08	-	214 894	363 300						
	SUMME AUSGABEN	680 700	-	154 950	149 838,08	-	214 894	363 300						
	SUMME EINNAHMEN	-	-	-	-	-	-	-						
	ZUSCHUSS ÜBERSCHUSS	680 700	-	154 950	149 838,08	-	214 894	363 300						

		ANSATZ 1975	VERPFL.ERM 1975	ANSATZ 1974	RECHNUNG 1975	OLEKTREZOG.	BEREITGEST.BIS	RECHNUNG 1973	NOCH ZU	KASSENWIRKSAMKEIT DER	ERLÄUTERUNGEN			
		DM	DM	DM	DM	ERNAHMEN	EINSCHL. 1972	UND ANSATZE	VERANSCHL.	VERPFLICHTUNGSERMÄCHTIGUNGEN	1976	1977	1978	1979 FF
						GESAMTKOSTEN	DM	1974 + 1975	DM	- JEWELS 1000 DM -				
580	PARK - UND GARTENANLAGEN													
7515	BETRIEBSHOEFE UND WOHNUNGEN													
	KEINE EINNAHMEN													
	AUSGABEN													
580 990 7515/0	BAUKOSTEN	-	-	254 775	197 426,56	-	111 275	452 200	-	-	-	-	-	-
	SUMME AUSGABEN	-	-	254 775	197 426,56	-	111 275	452 200	-	-	-	-	-	-
	SUMME EINNAHMEN	-	-	-	-	-	-	-	-	-	-	-	-	-
	ZUSCHUSS	-	-	254 775	197 426,56	-	111 275	452 200	-	-	-	-	-	-
	ÜBERSCHUSS	-	-	-	-	-	-	-	-	-	-	-	-	-
7516	UNTERSTELLHALLEN													
	KEINE EINNAHMEN													
	AUSGABEN													
580 990 7516/0	BAUKOSTEN	-	-	8 500	7 426,56	-	17 897	13 928	-	-	-	-	-	-
	SUMME AUSGABEN	-	-	8 500	7 426,56	-	17 897	13 928	-	-	-	-	-	-
	SUMME EINNAHMEN	-	-	-	-	-	-	-	-	-	-	-	-	-
	ZUSCHUSS	-	-	8 500	7 426,56	-	17 897	13 928	-	-	-	-	-	-
	ÜBERSCHUSS	-	-	-	-	-	-	-	-	-	-	-	-	-
7517	GRENZMAUER KUERTENHOF													
	KEINE EINNAHMEN													
	AUSGABEN													
580 990 7517/0	BAUKOSTEN	-	-	-	120 000,00	-	-	120 000	-	-	-	-	-	-
	SUMME AUSGABEN	-	-	-	120 000,00	-	-	120 000	-	-	-	-	-	-
	SUMME EINNAHMEN	-	-	-	-	-	-	-	-	-	-	-	-	-
	ZUSCHUSS	-	-	-	120 000,00	-	-	120 000	-	-	-	-	-	-
	ÜBERSCHUSS	-	-	-	-	-	-	-	-	-	-	-	-	-
7518	ERNEUERUNG VON WEGEN IN ANLAGEN													
	KEINE EINNAHMEN													
	AUSGABEN													
580 990 7518/0	BAUKOSTEN	59 000	-	150 000	74 000,00	-	139 034	274 000	-	-	-	-	-	-
	SUMME AUSGABEN	59 000	-	150 000	74 000,00	-	139 034	274 000	-	-	-	-	-	-
	SUMME EINNAHMEN	-	-	-	-	-	-	-	-	-	-	-	-	-
	ZUSCHUSS	59 000	-	150 000	74 000,00	-	139 034	274 000	-	-	-	-	-	-
	ÜBERSCHUSS	-	-	-	-	-	-	-	-	-	-	-	-	-

	ANSATZ 1975 DM	VERPFLERH 1975 DM	ANSATZ 1974 DM	RECHNUNG 1975 DM	OBJEKTBZUG. EINNAHMEN GESAMTKOSTEN DM	BEREITGEST. BIS EINSCHL. 1972 DM	RECHNUNG 1973 UND ANSATZE 1974 + 1975 DM	NOCH ZU VERANSCHL. DM	KASSENWIRKSAMKEIT DER VERPFLICHTUNGSERMÄCHTIGUNGEN 1976 1977 1978 - JEWEILS 1000 DM -	ERLÄUTERUNGEN
580	PARK - UND GARTENANLAGEN									
7519	SCHAFFUNG NEUER GRUENANLAGEN									
	KEINE EINNAHMEN									
	AUSGABEN									
580 960 7519/7	SCHAFFUNG NEUER GRUENANLAGEN	985 000	-	733 500	1 080 068,11	-	478 490	2 778 588	-	-
	SUMME AUSGABEN	985 000	-	733 500	1 080 068,11	-	478 490	2 778 588	-	-
	SUMME EINNAHMEN	-	-	-	-	-	-	-	-	-
	ZUSCHUSS UEBERSCHUSS	985 000	-	733 500	1 080 068,11	-	478 490	2 778 588	-	-
7520	SCHUTZPFLANZUNGEN AM SUEDLICHEN ZUBRINGER									
	EINNAHMEN									
580 960 7520/8	BETRÄGE DITTER	-	-	106 750	-	-	106 750	-	-	-
	SUMME EINNAHMEN	-	-	106 750	-	-	106 750	-	-	-
	AUSGABEN									
580 960 7520/0	HERRICHTUNGSKOSTEN	-	-	-	106 750,00	-	106 750	-	-	-
	SUMME AUSGABEN	-	-	-	106 750,00	-	106 750	-	-	-
	SUMME EINNAHMEN	-	-	106 750	-	-	106 750	-	-	-
	ZUSCHUSS UEBERSCHUSS	-	-	106 750	106 750,00	-	-	-	-	-
7521	TRIMM-DICH-STRECKE									
	KEINE EINNAHMEN									
	AUSGABEN									
580 960 7521/9	BAUKOSTEN	-	-	30 000	23 449,17	-	53 449	-	-	-
	SUMME AUSGABEN	-	-	30 000	23 449,17	-	53 449	-	-	-
	SUMME EINNAHMEN	-	-	-	-	-	-	-	-	-
	ZUSCHUSS UEBERSCHUSS	-	-	30 000	23 449,17	-	53 449	-	-	-
7522	ERNEUERUNG DER ZUFAHRT ZUM WIRTSCHAFTSHOF ELLER									
	KEINE EINNAHMEN									
	AUSGABEN									
580 960 7522/7	BAUKOSTEN	-	-	12 960	-	-	12 960	-	-	-
	SUMME AUSGABEN	-	-	12 960	-	-	12 960	-	-	-
	SUMME EINNAHMEN	-	-	-	-	-	-	-	-	-
	ZUSCHUSS UEBERSCHUSS	-	-	12 960	-	-	12 960	-	-	-

580	PARK - UND GARTENANLAGEN	ANSATZ 1975	VERPFL.ERM 1975	ANSATZ 1974	RECHNUNG 1975	BLIKTBEZOG. EINKOMMEN GESAMTKOSTEN DM	BEREITGEST.BIS EINSCHL. 1972 DM	RECHNUNG 1973 UND ANSATZE 1974 + 1975 DM	NOCH ZU VERANSCHL. DM	KASSENWIRKSAMKEIT DER VERPFLICHTUNGSERMÄCHTIGUNGEN				ERLÄUTERUNGEN	
		DM	DM	DM	DM					1976	1977	1978	1979 FF		
7523	KANALANSCHLUSS FORSTHAUS REICHSWALDALLEE 24														
	KEINE EINKOMMEN														
	AUSGABEN														
580 960 7523/5	BAUKOSTEN				13 000,-			13 000							
	SUMME AUSGABEN				13 000,-			13 000							
	SUMME EINKOMMEN														
	ZUSCHUSS UEBERSCHUSS				13 000,-			13 000							
7524	FUSSWEG URDENBACHER KAEMPE														
	KEINE EINKOMMEN														
	AUSGABEN														
580 960 7524/3	BAUKOSTEN			40 000				40 000							
	SUMME AUSGABEN			40 000				40 000							
	SUMME EINKOMMEN														
	ZUSCHUSS UEBERSCHUSS			40 000				40 000							
7525	FREIZEITANLAGEN NIEDERHEIDER WAELDOCHEN														
	KEINE EINKOMMEN														
	AUSGABEN														
580 930 7525/9	PLANUNGSKOSTEN	33 000						33 000							
580 960 7525/1	HERRICHTUNGSKOSTEN			50 000		2 173 350		50 000	2 123 500						
	SUMME AUSGABEN	33 000		50 000		2 173 350		83 000	2 123 500						
	SUMME EINKOMMEN														
	ZUSCHUSS UEBERSCHUSS	33 000		50 000		2 173 350		83 000	2 123 500						
7526	NORDPARK														
	EINKOMMEN														
580 340 7526/0	ERSATZLEISTUNG FUER ERMOEGENSCHAEDEN			50 031				50 031							
	SUMME EINKOMMEN			50 031				50 031							
	AUSGABEN														
580 935 7526/9	PFLANZSCHALEN	25 000						25 000							
580 940 7526/2	TRANSFORMATORREPARATUR						4 900	777							
580 960 7526/9	ERWEITERUNGSKOSTEN			50 000				50 000							
	SUMME AUSGABEN	25 000		50 000		171,8		74 777							
	SUMME EINKOMMEN			50 031				50 031							
	ZUSCHUSS UEBERSCHUSS	25 000		91		171,8		24 192							

	ANSATZ 1975		VERPFL.ERM 1975		ANSATZ 1974		RECHNUNG 1973		BLICKBEZUG EINNAHMEN GESAMTKOSTEN DM	BEREITGEST.BIS EINSCHL. 1972 DM	RECHNUNG 1973 UND ANSATZE 1974 + 1975 DM	NOCH ZU VERANZCHL. DM	KASSENWIRKSAMKEIT DER VERPFLICHTUNGSERMÄCHTIGUNGEN				ERLÄUTERUNGEN
	DM		DM		DM		DM						1976	1977	1978	1979 FF	
580	PARK- UND GARTENANLAGEN																
7529	VERLEGUNG DER NEBENSTELLE GARATH DES GARTENAMTES																
	KEINE EINNÄHMEN																
	AUSGABEN																
580 950 7529/0	BALKOSTEN				8 500					45 000	8 500						
	SUMME AUSGABEN				8 500					45 000	8 500						
	SUMME EINNÄHMEN																
	ZUSCHUSS ÜBERSCHUSS				8 500					45 000	8 500						
7534	ERSATZZUFABRT ZUM SPIELPLATZ FROBENSTRASSE																
	KEINE EINNÄHMEN																
	AUSGABEN																
580 960 7534/0	BALKOSTEN						10 000,00			23 000	10 000						
	SUMME AUSGABEN						10 000,00			23 000	10 000						
	SUMME EINNÄHMEN																
	ZUSCHUSS ÜBERSCHUSS						10 000,00			23 000	10 000						
7537	BAU VON KLEINSPIELFELDERN																
	KEINE EINNÄHMEN																
	AUSGABEN																
580 960 7537/5	BALKOSTEN	138 000					5 580,20			449 000	120 417						
	SUMME AUSGABEN	138 000					5 580,20			449 000	120 417						
	SUMME EINNÄHMEN																
	ZUSCHUSS ÜBERSCHUSS	138 000					5 580,20			449 000	120 417						
7549	GRUENZONE BAUGEBIET MONHEIM-BAUMBERG (B-PLAN 6 B)																
	EINNÄHMEN																
580 981 7549/4	ZUSCHUSS DES LANDES		120 880								120 880						
	SUMME EINNÄHMEN		120 880								120 880						
	AUSGABEN																
580 932 7549/7	GRUNDERWERB		189 850								189 850						
	SUMME AUSGABEN		189 850								189 850						
	SUMME EINNÄHMEN		120 880								120 880						
	ZUSCHUSS ÜBERSCHUSS		68 170								68 170						

	ANSATZ 1975 DM	VERPFLERM 1975 DM	ANSATZ 1974 DM	RECHNUNG 1975 DM	SEKTORZOO- EINNAHMEN GESAMTKOSTEN DM	BEREITGEST.BIS EINSCHL. 1972 DM	RECHNUNG 1973 UND ANSATZE 1974 + 1975 DM	HOCH ZU VERANSCHL. DM	KASSENWIRKSAMKEIT DER VERPFLICHTUNGSERMÄCHTIGUNGEN 1975 1977 1978 1979 FF - JEWELS 1000 DM -			ERLÄUTERUNGEN	
580	PARK - UND GARTENANLAGEN												
7594	PFLANZSCHALEN VORPLATZ SCHAUSPIELHAUS												
	KEINE EINNAHMEN												
	AUSGABEN												
580 935 7594/8	ERWERB VON BEWEGLICHEN SACHEN DES ANLAGEVERMÖGENS	-	-	50 000	-	-	50 000	-	-	-	-	-	-
	SUMME AUSGABEN	-	-	50 000	-	-	50 000	-	-	-	-	-	-
	SUMME EINNAHMEN	-	-	-	-	-	-	-	-	-	-	-	-
	ZUSCHUSS UEBERSCHUSS	-	-	50 000	-	-	50 000	-	-	-	-	-	-
8508	WIRTSCHAFTSGEBAEUDE FUER DEN WILDPARK												
	KEINE EINNAHMEN												
	AUSGABEN												
580 958 8508/4	PLANUNGSKOSTEN	-	-	-	-	-	5 000	-	-	-	-	-	-
	SUMME AUSGABEN	-	-	-	-	-	5 000	-	-	-	-	-	-
	SUMME EINNAHMEN	-	-	-	-	-	-	-	-	-	-	-	-
	ZUSCHUSS UEBERSCHUSS	-	-	-	-	-	5 000	-	-	-	-	-	-
8515	BAUMPFLANZUNGEN ROTTERDAMER STR.												
	KEINE EINNAHMEN												
	AUSGABEN												
580 960 8515/2	BAUKOSTEN	20 000	-	-	-	-	20 000	-	-	-	-	-	-
	SUMME AUSGABEN	20 000	-	-	-	-	20 000	-	-	-	-	-	-
	SUMME EINNAHMEN	-	-	-	-	-	-	-	-	-	-	-	-
	ZUSCHUSS UEBERSCHUSS	20 000	-	-	-	-	20 000	-	-	-	-	-	-
8518	ERWEITERUNG SCHLOSSPARK ELLER												
	KEINE EINNAHMEN												
	AUSGABEN												
580 960 8518/8	BAUKOSTEN	65 000	-	-	-	-	65 000	-	-	-	-	-	-
	SUMME AUSGABEN	65 000	-	-	-	-	65 000	-	-	-	-	-	-
	SUMME EINNAHMEN	-	-	-	-	-	-	-	-	-	-	-	-
	ZUSCHUSS UEBERSCHUSS	65 000	-	-	-	-	65 000	-	-	-	-	-	-

	ANSATZ 1975 DM	VERPFLICHT. DM	ANSATZ 1974 DM	RECHNUNG 1975 DM
580	PARK - UND GARTENANLAGEN			
8517	RESTAURIERUNG LANTZSCHER PARK			
	KEINE EINNAHMEN			
	AUSGABEN			
880 880 8517/8	500 000	-	-	-
	SUMME AUSGABEN	-	-	-
	SUMME EINNÄHMEN	-	-	-
	ZUSCHUSS ÜBERSCHUSS	500 000	-	-
590	KLEINGAERTEN			
7538	GRÜNDERWERB FUER KLEINGAERTEN			
	KEINE EINNÄHMEN			
	AUSGABEN			
880 882 7538/1	600 000	-	700 000	-
	SUMME AUSGABEN	-	700 000	-
	SUMME EINNÄHMEN	-	-	-
	ZUSCHUSS ÜBERSCHUSS	600 000	700 000	-
7539	DAUERANLAGE ALTER BILKER FRIEDHOF			
	EINNÄHMEN			
880 881 7539/7	-	-	8 400	-
	SUMME EINNÄHMEN	-	8 400	-
	AUSGABEN			
880 842 7539/3	-	-	37 000	-
	SUMME AUSGABEN	-	37 000	-
	SUMME EINNÄHMEN	-	8 400	-
	ZUSCHUSS ÜBERSCHUSS	-	30 600	-
7540	DAUERANLAGE SÜEDL.ZUBRINGER 2.BA			
	EINNÄHMEN			
880 881 7540/0	-	-	70 400	88 200,00
	SUMME EINNÄHMEN	-	70 400	88 200,00
	AUSGABEN			
880 840 7540/8	-	-	239 000	323 000,00
	SUMME AUSGABEN	-	239 000	323 000,00
	SUMME EINNÄHMEN	-	70 400	88 200,00
	ZUSCHUSS ÜBERSCHUSS	-	168 600	248 400,00

OBJEKTBEZOG. EINNÄHMEN GESAMTKOSTEN DM	BEREITGEST.BIS EINSCHL. 1972 DM	RECHNUNG 1973 UND ANSATZE 1974 + 1975 DM	NOCH ZU VERANSCHL. DM	KASSENWIRKSAMKEIT DER VERPFLICHTUNGSMÄCHTIGUNGEN				ERLÄUTERUNGEN
				1976	1977	1978	1979 FF	
2 100 000	-	500 000	1 600 000	-	-	-	-	
2 100 000	-	500 000	1 600 000	-	-	-	-	
2 100 000	-	500 000	1 600 000	-	-	-	-	
-	528 988	1 300 000	-	-	-	-	-	
-	528 988	1 300 000	-	-	-	-	-	
-	528 988	1 300 000	-	-	-	-	-	
-	-	8 400	-	-	-	-	-	
-	-	8 400	-	-	-	-	-	
-	-	37 000	-	-	-	-	-	
-	-	37 000	-	-	-	-	-	
-	-	8 400	-	-	-	-	-	
-	-	30 600	-	-	-	-	-	
-	-	70 400	88 200,00	-	-	-	-	
-	-	70 400	88 200,00	-	-	-	-	
-	-	239 000	323 000,00	-	-	-	-	
-	-	239 000	323 000,00	-	-	-	-	
-	-	70 400	88 200,00	-	-	-	-	
-	-	168 600	248 400,00	-	-	-	-	

	ANSATZ 1975 DM	VERPFL.ERM 1975 DM	ANSATZ 1974 DM	RECHNUNG 1973 DM	OBJEKTBEZOGL. EINNAHMEN GESAMTKOSTEN DM	BEREITGEST.BIS EINSCHL. 1972 DM	RECHNUNG 1973 UND ANSATZE 1974 + 1975 DM	NOCH ZU VERANSCHL. DM	KASSENWIRKSAMKEIT DER VERPFLICHTUNGSERMÄCHTIGUNGEN 1976 1977 1978 1979 FF - JEWEILS 1000 DM -	ERLÄUTERUNGEN
590	KLEINGÄRTEN									
7541	DAUERANLAGE ELLERKAMP 2.BA									
	EINNAHMEN									
590 301 7541/9				18 400,00			18 400			
				18 400,00			18 400			
	AUSGABEN									
590 941 7541/0			4 800	73 810,00			80 410			
			4 800	73 810,00			80 410			
			4 800	18 400,00			18 400			
			4 800	57 270,00			62 010			
7542	DARLEHEN FUER DIE ERRICHTUNG VON KLEINGARTENLAUBEN									
	EINNAHMEN									
590 325 7542/0	2 915		2 185	4 000,00			10 080			
590 326 7542/5	303 781		199 732	130 420,00		185 137	500 131			
	306 696		202 917	134 420,00		185 137	600 216			
	AUSGABEN									
590 800 7542/7	171 900		340 000	303 000,00		74 458	754 000			
	171 900		340 000	303 000,00		74 458	754 000			
	306 696		202 917	134 420,00		185 137	600 216			
			136 013	182 580,00			112 704			
	200 686					60 679				
7543	DAUERANLAGE NEUSSER WEG									
	EINNAHMEN									
590 361 7543/5	17 600					28 000	17 600			
	17 600					28 000	17 600			
	AUSGABEN									
590 950 7543/8	238 200			4 400,00		71 502	242 602			
	238 200			4 400,00		71 502	242 602			
	17 600					28 000	17 600			
	300 600			4 400,00		43 502	225 002			
8527	DAUERANLAGE ICKERSWARDER STRASSE									
	KEINE EINNAHMEN									
	AUSGABEN									
590 958 8527/0	66 000						66 000			
	66 000						66 000			
	66 000						66 000			

	ANSATZ 1975 DM	VERPFL.ERM 1975 DM	ANSATZ 1974 DM	RECHNUNG 1975 DM
600 ALLGEMEINE BAUVERWALTUNG				
6629 FREILEGUNGSMASSNAHMEN				
EINNAHMEN				
600 340 6629/0	50 000		1 000	-
	50 000		1 000	-
AUSGABEN				
600 902 6629/4	8 000 000	8 000 000	8 000 000	8 000 000,00
	8 000 000	8 000 000	8 000 000	8 000 000,00
	50 000		1 000	-
	8 050 000		7 999 000	8 000 000,00
6630 FÖRDERUNG VON SANIERUNGSMASSNAHMEN				
EINNAHMEN				
600 360 6630/6	1 000 000			-
600 361 6630/5	1 000 000		250 000	-
	2 000 000		250 000	-
AUSGABEN				
600 960 6630/6	3 000 000	10 000 000	500 000	1 878 880,00
	3 000 000	10 000 000	500 000	1 878 880,00
	2 000 000		250 000	-
	1 000 000		250 000	1 878 880,00
6631 VERTRAGSSTRASSEN, AUFSCHLISSUNG USW.				
EINNAHMEN				
600 350 6631/3	400 000		600 000	844 899,00
600 351 6631/0	2 000 000		2 300 000	3 613 318,27
600 352 6631/4	1 700 000		2 200 000	2 676 206,47
600 353 6631/9	400 000		150 000	172 720,44
	4 500 000		5 200 000	8 307 255,18
AUSGABEN				
600 940 6631/0	300 000	1 000 000	500 000	1 000 000,00
600 960 6631/6	400 000		600 000	844 899,00
600 961 6631/2	100 000	100 000	100 000	160 000,00
600 962 6631/7	100 000	100 000	100 000	300 000,00
600 963 6631/1	600 000	300 000	1 000 000	749 899,71
600 966 6631/2	50 000			50 000,00
	1 650 000	1 600 000	2 300 000	3 265 899,71
	4 500 000		5 200 000	8 307 255,18
	2 850 000		2 900 000	3 041 356,58

OBJEKTBEZOG. EINNAHMEN GESAMTKOSTEN DM	BEREITGEST.BIS EINSCHL. 1972 DM	RECHNUNG 1973 UND ANSATZE 1974 + 1975 DM	NOCH ZU VERANSCHL. DM	KASSENWIRKSAMKEIT DER VERPFLICHTUNGSMÄCHTIGUNGEN 1976 1977 1978 1979 FF - JEWEILS 1000 DM -				ERLÄUTERUNGEN
-	-	51 000	-	-	-	-	-	
-	-	51 000	-	-	-	-	-	
-	3 000 000	20 000 000	-	6 000	-	-	-	
-	3 000 000	20 000 000	-	6 000	-	-	-	
-	-	51 000	-	-	-	-	-	
-	3 000 000	19 949 000	-	-	-	-	-	
-	-	-	-	-	-	-	-	
-	-	1 000 000	-	-	-	-	-	
-	-	1 250 000	-	-	-	-	-	
-	-	2 250 000	-	-	-	-	-	
-	-	-	-	5 000	5 000	-	-	
-	-	-	-	5 000	5 000	-	-	
-	-	3 226 000	-	-	-	-	-	
-	-	-	-	-	-	-	-	
-	757 526	1 944 289	-	-	-	-	-	WECHSELNACHEN ZU 607 30 502,18
-	2 368 578	6 913 216	-	-	-	-	-	
-	1 342 360	6 476 206	-	-	-	-	-	
-	-	673 721	-	-	-	-	-	
-	4 468 467	16 007 254	-	-	-	-	-	
-	-	-	-	-	-	-	-	
-	1 422 427	2 260 600	-	1 500	-	-	-	
-	757 526	1 944 289	-	-	-	-	-	SEHE 300 NET 16
-	27 640	250 000	-	100	-	-	-	
-	130 676	580 000	-	100	-	-	-	
-	499 587	2 549 889	-	100	-	-	-	
-	-	50 000	-	-	-	-	-	
-	2 804 256	7 636 588	-	1 500	-	-	-	
-	4 468 467	16 007 254	-	-	-	-	-	
-	-	-	-	-	-	-	-	
-	1 660 241	6 471 806	-	-	-	-	-	

		ANSATZ 1975 DM	VERPFL.ERM 1975 DM	ANSATZ 1974 DM	RECHNUNG 1973 DM	OBJEKTBEZOG. EINNAHMEN GESAMTKOSTEN DM	BEREITGEST.BIS EINSCHL. 1972 DM	RECHNUNG 1973 UND ANSATZE 1974 + 1975 DM	HOCH ZU VERANSCHL. DM	KASSENWIRKSAMKEIT DER VERPFLICHTUNGSERMÄCHTIGUNGEN 1976 1977 1978 1979 FF - JEWEILS 1000 DM -	ERLÄUTERUNGEN
601	HOCHBAUVERWALTUNG										
8641	MASCHINEN UND GERAETE										
	KEINE EINNÄHMEN										
	AUSGABEN										
601 805 8641/1	ERWERB VON BEWEGLICHEN SACHEN DES ANLAGEVERMÖGENS	25 000	-	33 950	30 427,26	-	14 999	89 417	-	-	-
	SUMME AUSGABEN	25 000	-	33 950	30 427,26	-	14 999	89 417	-	-	-
	SUMME EINNÄHMEN	-	-	-	-	-	-	-	-	-	-
	ZUSCHUSS ÜBERSCHUSS	25 000	-	33 950	30 427,26	-	14 999	89 417	-	-	-
602	TIEFBAUVERWALTUNG										
7617	WAGEN, MASCHINEN, GERAETE USW.										
	KEINE EINNÄHMEN										
	AUSGABEN										
602 805 7617/9	ERWERB VON BEWEGLICHEN SACHEN DES ANLAGEVERMÖGENS	50 000	-	50 000	26 954,28	-	55 388	108 954	-	-	-
	SUMME AUSGABEN	50 000	-	50 000	26 954,28	-	55 388	108 954	-	-	-
	SUMME EINNÄHMEN	-	-	-	-	-	-	-	-	-	-
	ZUSCHUSS ÜBERSCHUSS	50 000	-	50 000	26 954,28	-	55 388	108 954	-	-	-
7618	NEUEINRICHTUNG VON LAGERPLÄTZEN										
	KEINE EINNÄHMEN										
	AUSGABEN										
602 905 7618/1	BAUKOSTEN	345 000	-	765 000	706 000,00	3 743 000	1 367 755	1 849 000	525 245	-	-
602 905 7618/2	PLANUNGSKOSTEN	-	-	-	128,94	-	-	128,94	-	-	-
	SUMME AUSGABEN	345 000	-	765 000	699 871,08	3 743 000	1 367 755	1 849 128,94	525 245	-	-
	SUMME EINNÄHMEN	-	-	-	-	-	-	-	-	-	-
	ZUSCHUSS ÜBERSCHUSS	345 000	-	765 000	699 871,08	3 743 000	1 367 755	1 849 128,94	525 245	-	-
7619	NIVELLIER- UND MESSGERÄTE USW.										
	KEINE EINNÄHMEN										
	AUSGABEN										
602 905 7619/5	ERWERB VON BEWEGLICHEN SACHEN DES ANLAGEVERMÖGENS	12 000	-	20 000	16 590,27	-	30 914	48 500	-	-	-
	SUMME AUSGABEN	12 000	-	20 000	16 590,27	-	30 914	48 500	-	-	-
	SUMME EINNÄHMEN	-	-	-	-	-	-	-	-	-	-
	ZUSCHUSS ÜBERSCHUSS	12 000	-	20 000	16 590,27	-	30 914	48 500	-	-	-

	ANSATZ 1973 DM	VERPFLERM 1973 DM	ANSATZ 1974 DM	RECHNUNG 1973 DM
602 TIEFBAUVERWALTUNG				
7620 VORARBEITEN, ENTWUERFE, MODELLE, DOKUMENTATIONEN USW.				
KEINE EINNAHMEN				
AUSGABEN				
602 990 7620/0	BAUKOSTEN	3 000 000	1 000 000	1 100 000
				1 140 000,00
	SUMME AUSGABEN	3 000 000	1 000 000	1 100 000
	SUMME EINNAHMEN	-	-	-
	ZUSCHUSS UEBERSCHUSS	3 000 000	1 000 000	1 140 000,00
7621 FOERDERUNG DES OEFFENTLICHEN NAHVERKEHRS				
KEINE EINNAHMEN				
AUSGABEN				
602 990 7621/1	BAUKOSTEN	1 000 000	150 000	280 000
				1 000 000,00
	SUMME AUSGABEN	1 000 000	150 000	280 000
	SUMME EINNAHMEN	-	-	-
	ZUSCHUSS UEBERSCHUSS	1 000 000	280 000	1 000 000,00
6667 UMSTELLUNG VON HEIZUNGSANLAGEN VON KOKS AUF GAS				
KEINE EINNAHMEN				
AUSGABEN				
602 990 6667/5	BAUKOSTEN	78 000	-	-
				-
	SUMME AUSGABEN	78 000	-	-
	SUMME EINNAHMEN	-	-	-
	ZUSCHUSS UEBERSCHUSS	78 000	-	-
604 WASSERBAUVERWALTUNG				
7622 GRUNDERWERB				
KEINE EINNAHMEN				
AUSGABEN				
604 992 7622/1	GRUNDERWERB	800 000	-	250 000
				300 000,00
	SUMME AUSGABEN	800 000	-	250 000
	SUMME EINNAHMEN	-	-	-
	ZUSCHUSS UEBERSCHUSS	800 000	250 000	300 000,00

OBJEKTBZUG. EINNAHMEN GESAMTKOSTEN DM	BEREITGEST.BIS EINSCHL. 1972 DM	RECHNUNG 1973 UND ANSATZE 1974 + 1975 DM	HOCH ZU VERANSCHL. DM	KASSENWIRKSAMKEIT DER VERPFLICHTUNGSERMÄCHTIGUNGEN 1976 1977 1978 1979 FF - JEWEILS 1000 DM -	ERLAUTERUNGEN
-	600 000	4 240 000	-	1 000	-
-	600 000	4 240 000	-	1 000	-
-	600 000	4 240 000	-	-	-
-	-	-	-	-	-
-	-	2 280 000	-	150	-
-	-	2 280 000	-	150	-
-	-	2 280 000	-	-	-
-	-	-	-	-	-
-	-	78 000	-	-	-
-	-	78 000	-	-	-
-	-	78 000	-	-	-
-	-	-	-	-	-
-	-	84 508	-	-	-
-	-	84 508	-	-	-
-	-	84 508	-	-	-
-	-	-	-	-	-

- FUER SAENGL. BAUVORHABEN
UEBER 1 MRD DM GESAMTKOST
UND VOR BAUFRIEDHABUNG
DER PLANUNGSMITTEL GRUND-
SATZESCHLUSSE IN HAUPT-
AUSSCHUSS ENTZUFALLEN

		ANSATZ 1975	VERPFLERM 1975	ANSATZ 1974	RECHNUNG 1973	BLICKBEZUG- EINKÄHREN GESAMTKOSTEN	BEREITGEST. BIS EINSCHL. 1973	RECHNUNG 1973 UND ANSÄTZE 1974 + 1975	NOCH ZU VERANSCHL.	KASSENWIRKSAMKEIT DER VERPFLICHTUNGSMÄCHTIGUNGEN				ERLÄUTERUNGEN
		DM	DM	DM	DM	DM	DM	DM	DM	1976	1977	1978	1979 FF	- JEWEILS 1000 DM -
604	WASSERBAUVERWALTUNG													
	7623													
	EINNAHMEN													
604 961 7623/7	ZUSCHUSS DES LANDES	1 000 000		330 000		1 000 000		1 410 000	780 000					
	SUMME EINNAHMEN	1 000 000		330 000		1 000 000		1 410 000	780 000					
	AUSGABEN													
604 960 7623/1	BAUKOSTEN	1 800 000	1 200 000	550 000		3 050 000		2 350 000	1 300 000	1 200				
	SUMME AUSGABEN	1 800 000	1 200 000	550 000		3 050 000		2 350 000	1 300 000	1 200				
	SUMME EINNAHMEN	1 000 000		330 000		1 950 000		1 410 000	780 000					
	ZUSCHUSS ÜBERSCHUSS	720 000		220 000		1 400 000		860 000	520 000					
	7624													
	AUSBAU DES ESELSSACHES													
	EINNAHMEN													
604 961 7624/5	ZUSCHUSS DES LANDES	1 385 000		685 000		1 385 000	509 650	2 075 000	2 775 345					
	SUMME EINNAHMEN	1 385 000		685 000		1 385 000	509 650	2 075 000	2 775 345					
	AUSGABEN													
604 960 7624/0	BAUKOSTEN	2 770 000	330 000	1 370 000	400 000,00	5 850 000	1 209 555	4 540 000	605 345	330				
	SUMME AUSGABEN	2 770 000	330 000	1 370 000	400 000,00	5 850 000	1 209 555	4 540 000	605 345	330				
	SUMME EINNAHMEN	1 385 000		685 000		2 735 000	509 650	2 075 000	2 775 345					
	ZUSCHUSS ÜBERSCHUSS	1 385 000		685 000	400 000,00	1 200 000	700 000	2 470 000	1 870 000					
	7625													
	BAU VON ZWEI PEGELMESSSTATIONEN													
	KEINE EINNAHMEN													
	AUSGABEN													
604 960 7625/8	BAUKOSTEN			77 000				77 000						
	SUMME AUSGABEN			77 000				77 000						
	SUMME EINNAHMEN													
	ZUSCHUSS ÜBERSCHUSS			77 000				77 000						
	7626													
	REGULIERUNG UND BEFESTIGUNG DES RHEINUFERS BENRATH													
	KEINE EINNAHMEN													
	AUSGABEN													
604 960 7626/6	BAUKOSTEN	600 000		700 000		1 300 000		1 300 000						
	SUMME AUSGABEN	600 000		700 000		1 300 000		1 300 000						
	SUMME EINNAHMEN													
	ZUSCHUSS ÜBERSCHUSS	600 000		700 000		1 300 000		1 300 000						

	ANSATZ 1975 DM	VERPFLERM 1975 DM	ANSATZ 1974 DM	RECHNUNG 1973 DM	OBJEKTSPEZ. EINKÄUFEN GESAMTKOSTEN DM	BEREITGEST.BIS EINSCHL. 1973 DM	RECHNUNG 1973 UND ANSATZE 1974 + 1975 DM	HOCH ZU VERANSCHL. DM	KASSENWIRKSAMKEIT DER VERPFLICHTUNGSERMÄCHTIGUNGEN				ERLÄUTERUNGEN	
									1975	1977	1978	1979 FF		
604 WASSERBAUVERWALTUNG														
7627 AUSSERGEWOEHNLINSTANDSETZUNG UFERMAUER KOE-GRABEN														
KEINE EINKÄUFEN														
AUSGABEN														
604 960 7627/4 SAHKOSTEN			235 000		405 000		235 000	170 000						
SUMME AUSGABEN			235 000		405 000		235 000	170 000						
SUMME EINKÄUFEN														
ZUSCHUSS ÜBERSCHUSS			235 000		405 000		235 000	170 000						
7629 AUSBAU EINER PEGELMESSSTRECKE NOERDL.DUESSEL														
KEINE EINKÄUFEN														
AUSGABEN														
604 960 7629/2 SAHKOSTEN			140 000		140 000		140 000							
SUMME AUSGABEN			140 000		140 000		140 000							
SUMME EINKÄUFEN														
ZUSCHUSS ÜBERSCHUSS			140 000		140 000		140 000							
8681 VERSTAERKUNG DUESSELGEWOLBE IN DER SCHULSTRASSE														
KEINE EINKÄUFEN														
AUSGABEN														
604 960 8681/4 SAHKOSTEN			70 000				70 000							
SUMME AUSGABEN			70 000				70 000							
SUMME EINKÄUFEN														
ZUSCHUSS ÜBERSCHUSS			70 000				70 000							
8741 DUESSELVERLEGUNG MUEHLENSTRASSE														
KEINE EINKÄUFEN														
AUSGABEN														
604 960 8741/1 SAHKOSTEN	1 000 000				1 500 000		1 000 000							
SUMME AUSGABEN	1 000 000				1 500 000		1 000 000							
SUMME EINKÄUFEN														
ZUSCHUSS ÜBERSCHUSS	1 000 000				1 500 000		1 000 000							

	ANSATZ 1975 DM	VERPFL.ERM 1975 DM	ANSATZ 1974 DM	RECHNUNG 1973 DM
605 U-BAHN-VERWALTUNG				
8632 FREILEGUNGSMASSNAHMEN FUER DIE U-BAHN-TRASSEN				
EINNAHMEN				
605 360 8632/7	900 000		-	-
605 361 8632/1	450 000		-	-
	1 350 000			
AUSGABEN				
605 602 8632/4	1 500 000	3 000 000	300 000	-
	1 500 000	3 000 000	300 000	
	1 350 000			
			300 000	
	150 000			
8633 PLANUNGSKOSTEN USW. FUER DIE U-BAHN-TRASSEN				
EINNAHMEN				
605 361 8633/0	2 000 000		1 000 000	750 000,00
	2 000 000		1 000 000	750 000,00
AUSGABEN				
605 590 8633/0	3 407 000	2 900 000	1 157 000	3 137 500,00
	3 407 000	2 900 000	1 157 000	3 137 500,00
	2 900 000		1 000 000	750 000,00
			157 000	2 387 500,00
	1 407 000			
8634 STADTBAHN HAUPTBAHNHOF-KAISERS-WERTH,BAULOS 3 N				
EINNAHMEN				
605 360 8634/2	50 400		3 750 000	5 059 000,00
605 361 8634/6	25 200		1 890 000	2 534 000,00
605 369 8634/4	91 600		91 600	-
	167 200		5 761 600	7 593 000,00
AUSGABEN				
605 960 8634/2	84 000	4 000 000	6 300 000	9 604 000,00
	84 000	4 000 000	6 300 000	9 604 000,00
	167 200		5 761 600	7 804 000,00
			536 400	2 000 000,00
	83 200			

SS-EXTREZUG. EINNAHMEN GESAMTKOSTEN DM	BEREITGEST. SIZ EINSCHL. 1973 DM	RECHNUNG 1973 UND ANSATZE 1974 + 1975 DM	NOCH ZU VERANSCHL. DM	KASSENWIRKSAMKEIT DER VERPFLICHTUNGSERMÄCHTIGUNGEN				ERLÄUTERUNGEN
				1976	1977	1978	1979 FF	
4 500 000	-	900 000	3 500 000					
2 254 000	-	450 000	1 804 000					
6 750 000		1 350 000	5 400 000					
7 513 000	1 000 000	1 800 000	4 713 000	1 500	1 500	-	-	
7 513 000	1 000 000	1 800 000	4 713 000	1 500	1 500			
6 750 000		1 350 000	5 400 000					
751 000	1 000 000	450 000						
			689 000					
	1 120 000	3 750 000						
	1 120 000	3 750 000						
	1 078 077	7 731 500		2 000				
	1 078 077	7 731 500		2 000				
	1 120 000	3 750 000						
		3 981 500						
	41 923							
13 800 000	-	6 900 000	4 900 000					
6 900 000	-	4 450 000	2 450 000					
91 600	-	180 200	91 600					
20 791 600		13 530 200	7 250 400					
23 980 000	-	15 988 400	7 991 600	4 000				
23 980 000		15 988 400	7 995 600	4 000				
20 791 600		13 533 200	7 250 400					
3 188 400		2 450 200	730 200					

605

U-BAHN-VERWALTUNG

8635

STADTBAHN HAUPTBAHNHOF-KAISERSWERTH,BAULOS 4 N

EINNAHMEN

	ANSATZ 1975 DM	VERPFLERM 1975 DM	ANSATZ 1974 DM	RECHNUNG 1975 DM
605 960 8635/1		2 474 688	2 700 000	-
605 961 8635/8		1 269 300	1 350 000	-
605 969 8635/2		185 568	110 000	-
	
		3 729 556	4 160 000	-

AUSGABEN

	ANSATZ 1975 DM	VERPFLERM 1975 DM	ANSATZ 1974 DM	RECHNUNG 1975 DM
605 960 8635/0		4 160 000	3 000 000	-
	
		4 160 000	3 000 000	-
		3 724 452	4 160 000	-
	
		425 548	840 000	-
	

8636

STADTBAHN HAUPTBAHNHOF-KAISERSWERTH,BAULOS 2 N

EINNAHMEN

	ANSATZ 1975 DM	VERPFLERM 1975 DM	ANSATZ 1974 DM	RECHNUNG 1975 DM
605 960 8636/8		150 000	-	-
605 960 8636/0		2 627 190	290 000	-
605 961 8636/4		1 263 800	145 000	-
	
		3 840 990	435 000	-

AUSGABEN

	ANSATZ 1975 DM	VERPFLERM 1975 DM	ANSATZ 1974 DM	RECHNUNG 1975 DM
605 960 8636/9		4 380 000	38 290 000	500 000
	
		4 380 000	38 290 000	500 000
		3 840 990	435 000	-
	
		478 400	85 000	-
	

8668

STADTBAHN HAUPTBAHNHOF-KAISERSWERTH,BAULOS 1 N

EINNAHMEN

	ANSATZ 1975 DM	VERPFLERM 1975 DM	ANSATZ 1974 DM	RECHNUNG 1975 DM
605 960 8668/8		335 000	294 900	-
605 961 8668/2		147 000	147 450	-
	
		442 000	442 350	-

AUSGABEN

	ANSATZ 1975 DM	VERPFLERM 1975 DM	ANSATZ 1974 DM	RECHNUNG 1975 DM
605 960 8668/7		500 000	13 060 000	500 000
	
		500 000	13 060 000	500 000
		442 000	442 350	-
	
		57 000	57 650	-
	

DIREKTBEZOGENE EINNAHMEN GESAMTKOSTEN DM	BEREITGEST.BIS EINSCHL. 1972 DM	RECHNUNG 1973 UND ANSATZE 1974 + 1975 DM	NOCH ZU VERANSCHL. DM	KASSENWIRKSAMKEIT DER VERPFLICHTUNGSMÄCHTIGUNGEN			ERLÄUTERUNGEN
				1976	1977	1978 - JEWEILS 1000 DM -	
10 230 000	-	8 118 602	5 111 400				
8 110 000	-	2 889 308	2 889 308				
196 568	-	216 568	110 000				
15 445 568	-	7 894 480	7 552 100				
17 500 000	-	8 160 000	8 390 000	1 500	-	-	-
17 500 000	-	8 160 000	8 390 000	1 500	-	-	-
15 445 568	-	7 894 480	7 552 100				
2 103 440	-	1 285 540	637 900				
31 878 000	-	150 000					
15 308 000	-	2 817 100	29 860 900				
47 817 000	-	1 406 900	14 530 500				
47 817 000	-	4 375 600	43 591 400				
55 000 000	-	4 880 000	50 140 000	17 000	21 290	-	-
55 000 000	-	4 880 000	50 140 000	17 000	21 290	-	-
47 817 000	-	4 375 600	43 591 400				
7 183 000	-	484 400	8 548 800				
13 100 000	-	560 000	8 310 100				
5 100 000	-	294 900	4 805 000				
15 200 000	-	854 900	14 315 100				
17 200 000	-	1 000 000	16 200 000	9 200	5 850	-	-
17 200 000	-	1 000 000	16 200 000	9 200	5 850	-	-
15 200 000	-	884 850	14 315 100				
2 000 000	-	115 150	1 884 850				

		ANSATZ 1975 DM	VERPFL.ERM 1975 DM	ANSATZ 1974 DM	RECHNUNG 1975 DM	OBJEKTBEZOG. EINNAHMEN GESAMTKOSTEN DM	BEREITGEST.BIS EINSCHL. 1972 DM	RECHNUNG 1973 UND ANSATZE 1974 + 1975 DM	NOCH ZU VERANSCHL. DM	KASSENWIRKSAMKEIT DER VERPFLICHTUNGSERMÄCHTIGUNGEN 1975 1977 1978 1979 FF - JEWEILS 1000 DM -	ERLÄUTERUNGEN
605	U-BAHN-VERWALTUNG										
8659	STADTBahn HAUPTBAHNHOF-KAISERSWERTH,BAULOS 1 S										
	EINNAHMEN										
805 300 8659/5	ZUSCHUSS DES BUNDES	886 500				190 800 000		886 500	190 000 500		
805 381 8659/5	ZUSCHUSS DER LÄNDER	443 250				95 448 500		443 250	95 000 250		
	SUMME EINNAHMEN	1 329 750				286 248 500		1 329 750	285 000 750		
	AUSGABEN										
805 900 8659/5	BAUKOSTEN	1 500 000	2 000 000			373 082 300		1 500 000	371 832 300	2 000	
	SUMME AUSGABEN	1 500 000	2 000 000			373 082 300		1 500 000	371 832 300	2 000	
	SUMME EINNAHMEN	1 329 750				286 248 500		1 329 750	285 000 750		
	ZUSCHUSS ÜBERSCHUSS	170 250				88 860 800		170 250	38 168 450		
610	STADTEBAU UND PLANUNG										
7633	BAULEITUNGSBUERO HELLERHOF										
	KEINE EINNAHMEN										
	AUSGABEN										
810 950 7633/5	BAUKOSTEN				311 000,00			311 000			
	SUMME AUSGABEN				311 000,00			311 000			
	SUMME EINNAHMEN										
	ZUSCHUSS ÜBERSCHUSS				311 000,00			311 000			
8663	WETTBEWERB HEINRICH-HEINE-ALLEE										
	KEINE EINNAHMEN										
	AUSGABEN										
810 909 8663/5	PLANUNGSKOSTEN			15 000				15 000			
	SUMME AUSGABEN			15 000				15 000			
	SUMME EINNAHMEN										
	ZUSCHUSS ÜBERSCHUSS			15 000				15 000			
611	VERMESSUNGS- UND KATASTERAMT										
7634	ERNEUERUNG DER TECHN.ANLAGEN DER REPROANLAGE										
	KEINE EINNAHMEN										
	AUSGABEN										
811 940 7634/5	BAUKOSTEN	200 000		200 000	200 000,00		47 130	600 000			
	SUMME AUSGABEN	200 000		200 000	200 000,00		47 130	600 000			
	SUMME EINNAHMEN										
	ZUSCHUSS ÜBERSCHUSS	200 000		200 000	200 000,00		47 130	600 000			

	ANSATZ 1975 DM	VERPFLERM 1975 DM	ANSATZ 1974 DM	RECHNUNG 1975 DM
611 VERMESSUNGS- UND KATASTERAMT				
8664 NEUANSCHAFFUNG VON MESSGERAETEN				
KEINE EINNAHMEN				
AUSGABEN				
811 935 9604/6	25 000	-	25 000	-
	25 000	-	25 000	-
	-	-	-	-
	25 000	-	25 000	-
	-	-	-	-
614 UMLEGUNGSBEHOERDE				
7600 UMLEGUNGSMASSNAHMEN				
EINNAHMEN				
814 340 7600/8	2 000 000	-	2 000 000	-
	2 000 000	-	2 000 000	-
AUSGABEN				
814 832 7600/9	8 000 000	2 000 000	10 000 000	9 600 000,00
814 834 7600/0	400 000	-	300 000	-
	8 400 000	2 000 000	10 300 000	9 600 000,00
	2 000 000	-	2 000 000	-
	8 110 000	-	10 300 000	9 600 000,00
	-	-	-	-
620 AMT FUER WOHNUNGSWESEN				
8694 ANSIEDLUNGSBEITRAEGE				
EINNAHMEN				
620 350 8694/3	273 818	-	-	-
	273 818	-	-	-
KEINE AUSGABEN				
	-	-	-	-
	273 818	-	-	-
	273 818	-	-	-

OBJEKTBEZOG. EINNAHMEN GESAMTKOSTEN DM	BEREITGEST.BIS EINSCHL. 1973 DM	RECHNUNG 1973 UND ANSATZE 1974 + 1975 DM	NOCH ZU VERANSCHL. DM	KASSENWIRKSAMKEIT DER VERPFLICHTUNGSERMÄCHTIGUNGEN				ERLÄUTERUNGEN
				1976	1977	1978	1979 FF	
				- JEWEILS 1000 DM -				
		80 000						
		80 000						
		80 000						
		2 290 000						WENN WACHSEN ZU 80 832 7600/0
		2 290 000						
	11 000 000	32 600 000		2 000				814 340 7600/8 VERLEGENDBERECHT AMT 20
	103 948	730 000						
	11 103 948	33 330 000		2 000				
		2 290 000						
	11 103 948	31 040 000						
		273 818						
		273 818						
		273 818						
		273 818						

		ANSATZ 1975 DM	VERPFL.ERM 1975 DM	ANSATZ 1974 DM	RECHNUNG 1973 DM	OBJEKTBEZUGL. EINNAHMEN GESAMTKOSTEN DM	BEREITGEST.BIS EINSCHL. 1972 DM	RECHNUNG 1973 UND ANSÄTZE 1974 + 1975 DM	NOCH ZU VERANSCHL. DM	KASSENWIRKSAMKEIT DER VERPFLICHTUNGSERMÄCHTIGUNGEN 1975 1977 1978 1979 PF - JEWEILS 1000 DM -				ERLÄUTERUNGEN
621	WOHNUNGSWESEN													
7601	GRUNDERWERB EINSCHL.AUFSCHLISSUNG DF-GARATH													
	KEINE EINNÄHMEN													
	AUSGABEN													
621 992 7601/6	GRUNDERWERB			2 196 000	800 000,00		57 350	2 253 350						
621 993 7601/7	BAUKOSTEN	200 000		95 372	68 940,30	31 996 611	30 394 867	200 426	1 000 318					
	SUMME AUSGABEN	200 000		2 291 372	711 000,14	31 996 611	30 452 217	2 253 776	1 000 318					
	SUMME EINNÄHMEN													
	ZUSCHUSS UEBERSCHUSS	200 000		2 291 372	711 000,14	31 996 611	30 452 217	2 253 776	1 000 318					
7602	INNERE AUFSCHLISSUNG DF-HELLERHOF													
	KEINE EINNÄHMEN													
	AUSGABEN													
621 990 7602/6	BAUKOSTEN	1 800 000	800 000	1 848 000	1 848 210,82	7 982 000		4 891 210	3 290 790	500				
	SUMME AUSGABEN	1 800 000	800 000	1 848 000	1 848 210,82	7 982 000		4 891 210	3 290 790	500				
	SUMME EINNÄHMEN													
	ZUSCHUSS UEBERSCHUSS	1 800 000		1 848 000	1 848 210,82	7 982 000		4 891 210	3 290 790					
7603	ARBEITGEBERDARLEHEN AN STAEDT.BELEGCHAFTSMITGL.													
	KEINE EINNÄHMEN													
	AUSGABEN													
621 907 7603/4	GEWAHRUNG VON DARLEHEN	2 000 000	2 000 000	2 000 000	2 400 000,00		2 000 000	6 400 000		1 000	800			
	SUMME AUSGABEN	2 000 000	2 000 000	2 000 000	2 400 000,00		2 000 000	6 400 000		1 000	800			
	SUMME EINNÄHMEN													
	ZUSCHUSS UEBERSCHUSS	2 000 000		2 000 000	2 400 000,00		2 000 000	6 400 000						
7605	SONST.FOERDERUNG D.WOHNUNGSBAUES F.STAEDT.BELEGSCH													
	KEINE EINNÄHMEN													
	AUSGABEN													
621 907 7605/0	GEWAHRUNG VON DARLEHEN	1 800 000	1 800 000	2 000 000	1 750 000,00		2 488 740	5 250 000		500	500			
	SUMME AUSGABEN	1 800 000	1 800 000	2 000 000	1 750 000,00		2 488 740	5 250 000		500	500			
	SUMME EINNÄHMEN													
	ZUSCHUSS UEBERSCHUSS	1 800 000		2 000 000	1 750 000,00		2 488 740	5 250 000						

	ANSATZ 1975 DM	VERPFLERM 1975 DM	ANSATZ 1974 DM	RECHNUNG 1975 DM
621 WOHNUNGSWESEN				
7606 FOERDERUNG D. WOHNUNGSBAUES F. VORHABENBETROFFENE				
KEINE EINNAHMEN				
AUSGABEN				
621 927 7606/9	1 900 000	1 900 000	-	900 000,00
	1 900 000	1 900 000	-	900 000,00
	-	-	-	-
	1 900 000	-	-	900 000,00
	-	-	-	-
7607 FOERD. D. WOHNUNGSBAUES F. LEHRER IM LANDESBED. PROGR.				
KEINE EINNAHMEN				
AUSGABEN				
621 927 7607/7	-	-	-	180 000,00
	-	-	-	180 000,00
	-	-	-	-
	-	-	-	180 000,00
	-	-	-	-
7608 FOERD. D. WOHNUNGSBAUES F. POLIZEIBEAMTE IM LB. PROGR.				
KEINE EINNAHMEN				
AUSGABEN				
621 927 7608/3	-	-	-	100 000,00
	-	-	-	100 000,00
	-	-	-	-
	-	-	-	100 000,00
	-	-	-	-
7609 GRUNDERWERB F. D. WOHNUNGSBAU EINSCHL. BAUREIFMACHUNG				
EINNAHMEN				
621 946 7609/9	3 000 000	-	100 000	3 07 304,48
	3 000 000	-	100 000	3 07 304,48
	-	-	-	-
	3 000 000	-	100 000	3 07 304,48
	-	-	-	-
KEINE AUSGABEN				
	-	-	-	-
	3 000 000	-	100 000	3 07 304,48
	-	-	-	-
	3 000 000	-	100 000	3 07 304,48
	-	-	-	-

OBJEKTBEZUGLICHE EINNÄHMEN GESAMTKOSTEN DM	BEREITGEST. BIS EINSCHL. 1973 DM	RECHNUNG 1973 UND ANSATZE 1974 + 1975 DM	NOCH ZU VERANSCHL. DM	KASSENWIRKSAMKEIT DER VERPFLICHTUNGSERMÄCHTIGUNGEN				ERLÄUTERUNGEN
				1976	1977	1978	1979 FF	
	800 000	1 500 000	-	500	500	-	-	
	800 000	1 500 000	-	500	500	-	-	
	-	-	-	-	-	-	-	
	800 000	1 500 000	-	-	-	-	-	
	-	-	-	-	-	-	-	
	250 000	180 000	-	-	-	-	-	
	250 000	180 000	-	-	-	-	-	
	-	-	-	-	-	-	-	
	250 000	180 000	-	-	-	-	-	
	-	-	-	-	-	-	-	
	750 000	100 000	-	-	-	-	-	
	750 000	100 000	-	-	-	-	-	
	-	-	-	-	-	-	-	
	750 000	100 000	-	-	-	-	-	
	-	-	-	-	-	-	-	
	3 031 302	3 457 304	-	-	-	-	-	
	3 031 302	3 457 304	-	-	-	-	-	
	-	-	-	-	-	-	-	
	3 031 302	3 457 304	-	-	-	-	-	
	-	-	-	-	-	-	-	

	ANSATZ 1975 DM	VERPFLERM 1975 DM	ANSATZ 1974 DM	RECHNUNG 1973 DM	OBJEKTBEZOG. EINNAHMEN GESAMTKOSTEN DM	BEREITGEST.BIS EINSCHL. 1972 DM	RECHNUNG 1973 UND ANSATZE 1974 + 1975 DM	NOCH ZU VERANSCHL. DM	KASSENWIRKSAMKEIT DER VERPFLICHTUNGSERMÄCHTIGUNGEN 1975 1977 1978 1979 FF - JEWEILS 1000 DM -				ERLÄUTERUNGEN	
									1975	1977	1978	1979 FF		
621 WOHNUNGSWESEN														
7610 STAHLHAUSSIEDLUNG WERSTEN 3.BA														
	KEINE EINNAHMEN													
	AUSGABEN													
621 950 7610/6	BAUKOSTEN	-----	-----	2 548 848	3 194 927,32	11 100 800	5 708 043	5 744 555	349 998	-----	-----	-----	-----	
	SUMME AUSGABEN	-----	-----	2 548 848	3 194 927,32	11 100 800	5 708 043	5 744 555	349 998	-----	-----	-----	-----	
	SUMME EINNAHMEN	-----	-----	-----	-----	-----	-----	-----	-----	-----	-----	-----	-----	
	ZUSCHUSS ÜBERSCHUSS	-----	-----	2 548 848	3 194 927,32	11 100 800	5 708 043	5 744 555	349 998	-----	-----	-----	-----	
	-----	-----	-----	-----	-----	-----	-----	-----	-----	-----	-----	-----	-----	
7611 WOHNUNGSBAUDARLEHEN FUER BESONDERE FAELE														
	KEINE EINNAHMEN													
	AUSGABEN													
621 927 7611/5	GEWÄHRUNG VON DARLEHEN	20 000	20 000	20 000	-----	-----	10 000	40 000	-----	20	-----	-----	-----	
	SUMME AUSGABEN	20 000	20 000	20 000	-----	-----	10 000	40 000	-----	20	-----	-----	-----	
	SUMME EINNAHMEN	-----	-----	-----	-----	-----	-----	-----	-----	-----	-----	-----	-----	
	ZUSCHUSS ÜBERSCHUSS	20 000	20 000	20 000	-----	-----	10 000	40 000	-----	-----	-----	-----	-----	
	-----	-----	-----	-----	-----	-----	-----	-----	-----	-----	-----	-----	-----	
7612 FOERDERUNG D.WOHNUNGSBAUES FUER LA-BERECHTIGTE														
	KEINE EINNAHMEN													
	AUSGABEN													
621 927 7612/3	GEWÄHRUNG VON DARLEHEN	5 400	-----	5 400	5 400,00	-----	7 800	18 200	-----	-----	-----	-----	-----	
	SUMME AUSGABEN	5 400	-----	5 400	5 400,00	-----	7 800	18 200	-----	-----	-----	-----	-----	
	SUMME EINNAHMEN	-----	-----	-----	-----	-----	-----	-----	-----	-----	-----	-----	-----	
	ZUSCHUSS ÜBERSCHUSS	5 400	-----	5 400	5 400,00	-----	7 800	18 200	-----	-----	-----	-----	-----	
	-----	-----	-----	-----	-----	-----	-----	-----	-----	-----	-----	-----	-----	
7614 ZUSCHUESSE AN DRITTE ZUR WOHNRAUMBESCHAFFUNG														
	KEINE EINNAHMEN													
	AUSGABEN													
621 987 7614/1	ZUWEISUNGEN UND ZUSCHUESSE FUER INVESTITIONEN	250 000	300 000	250 000	308 564,78	-----	150 187	808 564	-----	150	190	-----	-----	
	SUMME AUSGABEN	250 000	300 000	250 000	308 564,78	-----	150 187	808 564	-----	150	190	-----	-----	
	SUMME EINNAHMEN	-----	-----	-----	-----	-----	-----	-----	-----	-----	-----	-----	-----	
	ZUSCHUSS ÜBERSCHUSS	250 000	300 000	250 000	308 564,78	-----	150 187	808 564	-----	-----	-----	-----	-----	
	-----	-----	-----	-----	-----	-----	-----	-----	-----	-----	-----	-----	-----	

	ANSATZ 1975 DM	VERPFL. 1975 DM	ANSATZ 1974 DM	RECHNUNG 1975 DM	
621 WOHNUNGSWESEN					
7615 STAEDT.AUFWENDUNGSBEIHILFEN					
KEINE EINNAHMEN					
AUSGABEN					
621 987 7615/0	ZUWEISUNGEN UND ZUSCHUESSE FUER INVESTITIONEN	11 000 000	30 000 000	9 370 000	7 836 407,36
	SUMME AUSGABEN	11 000 000	30 000 000	9 370 000	7 836 407,36
	SUMME EINNAHMEN	-	-	-	-
	ZUSCHUSS UEBERSCHUSS	11 000 000	-	9 370 000	7 836 407,36
7616 STAEDT.AUFWENDUNGSBEIHILFEN F.VORHABENBETROFFENE					
KEINE EINNAHMEN					
AUSGABEN					
621 987 7616/0	ZUWEISUNGEN UND ZUSCHUESSE FUER INVESTITIONEN	4 500 000	16 000 000	3 500 000	1 620 488,48
	SUMME AUSGABEN	4 500 000	16 000 000	3 500 000	1 620 488,48
	SUMME EINNAHMEN	-	-	-	-
	ZUSCHUSS UEBERSCHUSS	4 500 000	-	3 500 000	1 620 488,48
8621 STAEDT.WOHNUNGSBAUGESELLSCHAFT					
KEINE EINNAHMEN					
AUSGABEN					
621 930 8621/0	STAMMENLAGE	-	-	1 000 000	-
	SUMME AUSGABEN	-	-	1 000 000	-
	SUMME EINNAHMEN	-	-	-	-
	ZUSCHUSS UEBERSCHUSS	-	-	1 000 000	-
8643 UMGESTELLTE WOHNUNGSBAUHYPOTHEKEN					
EINNAHMEN					
621 327 8643/0	RÜCKZAHLUNG VON DARLEHEN	50 000	-	50 000	140 713,04
	SUMME EINNAHMEN	50 000	-	50 000	140 713,04
KEINE AUSGABEN					
	SUMME AUSGABEN	-	-	-	-
	SUMME EINNAHMEN	50 000	-	50 000	140 713,04
	ZUSCHUSS UEBERSCHUSS	50 000	-	50 000	140 713,04

OBJEKTBEZOG. EINNAHMEN GESAMTKOSTEN DM	BEREITGEST.BIS EINSCHL. 1973 DM	RECHNUNG 1973 UND ANSÄTZE 1974 + 1975 DM	HOCH ZU VERANSCHL. DM	KASSENWIRKSAMKEIT DER VERPFLICHTUNGSERMÄCHTIGUNGEN 1976 1977 1978 1979 FF - JEWEILS 1000 DM -				ERLÄUTERUNGEN
				1976	1977	1978	1979 FF	
-	3 189 962	29 206 407	-	1 000	2 000	1 500	25 000	
-	3 189 962	29 206 407	-	1 000	2 000	1 500	25 000	
-	3 189 962	29 206 407	-	1 000	2 000	1 500	25 000	
-	1 100 000	9 620 489	-	500	1 000	750	12 750	
-	1 100 000	9 620 489	-	500	1 000	750	12 750	
-	1 100 000	9 620 489	-	500	1 000	750	12 750	
-	-	1 000 000	-	-	-	-	-	
-	-	1 000 000	-	-	-	-	-	
-	-	1 000 000	-	-	-	-	-	
-	46 540	240 713	-	-	-	-	-	ANFORDERUNG RECHT BEI ARTIKEL 30 UND 34
-	46 540	240 713	-	-	-	-	-	
-	46 540	240 713	-	-	-	-	-	
-	46 540	240 713	-	-	-	-	-	

	ANSATZ 1975 DM	VERPFLERM 1975 DM	ANSATZ 1974 DM	RECHNUNG 1973 DM
621	WOHNUNGSWESEN			
8644	DM - WOHNUNGSBAUHYPOTHEKEN			
	EINNAHMEN			
621 327 8644/B	3 961 810		3 400 000	4 566 421,33
	3 961 810		3 400 000	4 566 421,33
	KEINE AUSGABEN			
	3 961 810		3 400 000	4 566 421,33
	3 961 810		3 400 000	4 566 421,33
8645	ZINSLOSE WOHNRAUMBESCHAFFUNGSDARLEHEN			
	EINNAHMEN			
621 327 8645/B	400 000		350 000	423 515,00
	400 000		350 000	423 515,00
	KEINE AUSGABEN			
	400 000		350 000	423 515,00
	400 000		350 000	423 515,00
8685	AUFWENDUNGSBEIHILFEN WOHNUNGSBAU RATINGEN-WEST			
	KEINE EINNAHMEN			
	AUSGABEN			
621 987 8685/1	290 000		130 000	
	290 000		130 000	
	290 000		130 000	
	290 000		130 000	
8688	INNERE ERSCHLIESSUNG BAUGEBIET MONHEIM OST			
	EINNAHMEN			
621 381 8688/7	20 000			20 000
	20 000			20 000
	AUSGABEN			
621 980 8688/1	25 000			25 000
	25 000			25 000
	25 000			25 000
	25 000			25 000

ELEKTBEZOG. EINNAHMEN GESAMTKOSTEN DM	BEREITGEST.BIS EINSCHL. 1973 DM	RECHNUNG 1973 UND ANSATZE 1974 + 1975 DM	NOCH ZU VERANSCHL. DM	KASSENWIRKSAMKEIT DER VERPFLICHTUNGSERMÄCHTIGUNGEN - JEWEILS 1000 DM -				ERLÄUTERUNGEN
				1976	1977	1978	1979 FF	
	4 500 280	19 928 231						ANFORDERUNGSRECHTIG ARTEN 25 UND 31
	4 500 280	19 928 231						
	4 500 280	19 928 231						ANFORDERUNGSRECHTIG ART 11
	385 800	1 173 515						
	385 800	1 173 515						
	385 800	1 173 515						
	385 800	1 173 515						
		290 000						
		290 000						
		290 000						
		290 000						
		20 000						
		20 000						
		25 000						
		25 000						
		25 000						
		25 000						

	ANSATZ 1975 DM	VERPFL.ERM 1975 DM	ANSATZ 1974 DM	RECHNUNG 1975 DM	OBJEKTBEZOG. EINNAHMEN GESAMTKOSTEN DM	BEREITGEST.BIS EINSCHL. 1973 DM	RECHNUNG 1973 UND ANSÄTZE 1974 + 1975 DM	NOCH ZU VERANSCHL. DM	KASSENWIRKSAMKEIT DER VERPFLICHTUNGSMÄCHTIGUNGEN 1976 1977 1978 1979 FF - JEWEILS 1000 DM -				ERLÄUTERUNGEN	
621	WOHNUNGSWESEN													
9800	NEUBAUGEBIET MONHEIM-SUED													
	EINNAHMEN													
621 981 9800/9	ZUSCHUSS DES LANDES	954 591	-	-	-	-	954 591	-	-	-	-	-	-	-
	SUMME EINNAHMEN	954 591	-	-	-	-	954 591	-	-	-	-	-	-	-
	AUSGABEN													
621 980 9800/3	INNIERE AUFSCHLIESSUNG	148 575	-	-	-	-	148 575	-	-	-	-	-	-	-
621 981 9800/9	ANWENDUNG	1 044 665	-	-	-	-	1 044 665	-	-	-	-	-	-	-
	SUMME AUSGABEN	1 193 240	-	-	-	-	1 193 240	-	-	-	-	-	-	-
	SUMME EINNAHMEN	954 591	-	-	-	-	954 591	-	-	-	-	-	-	-
	ZUSCHUSS UEBERSCHUSS	238 649	-	-	-	-	238 649	-	-	-	-	-	-	-
630	GEMEINDESTRASSEN													
7645	UEBERFUHRUNGSBAUWERK FRANKLINSTR.													
	EINNAHMEN													
630 350 7645/3	ANTEILE DRITTER	80 000	-	4 388 441	4 820 000,00	14 400 000	5 201 558	9 388 441	-	-	-	-	-	-
630 361 7645/9	ZUSCHUSS DES LANDES	-	-	-	9 800 000,00	-	-	1 800 000	-	-	-	-	-	-
	SUMME EINNAHMEN	80 000	-	4 388 441	6 620 000,00	14 400 000	5 201 558	11 088 441	-	-	-	-	-	-
	AUSGABEN													
630 960 7645/3	BAUKOSTEN	121 081	-	8 647 391	8 820 000,00	22 208 550	7 941 558	15 388 442	-	-	-	-	-	-
	SUMME AUSGABEN	121 081	-	8 647 391	8 820 000,00	22 208 550	7 941 558	15 388 442	-	-	-	-	-	-
	SUMME EINNAHMEN	80 000	-	4 388 441	6 620 000,00	14 400 000	5 201 558	11 088 441	-	-	-	-	-	-
	ZUSCHUSS UEBERSCHUSS	41 081	-	4 258 960	-	7 718 950	2 740 000	4 300 001	-	-	-	-	-	-
7646	SCHLUETERSTR./GRAFENBERGER ALLEE													
	KEINE EINNAHMEN													
	AUSGABEN													
630 960 7646/3	BAUKOSTEN	774 000	100 000	740 000	-	874 000	-	1 514 000	840 000	100	-	-	-	-
	SUMME AUSGABEN	774 000	100 000	740 000	-	874 000	-	1 514 000	840 000	100	-	-	-	-
	SUMME EINNAHMEN	-	-	-	-	-	-	-	-	-	-	-	-	-
	ZUSCHUSS UEBERSCHUSS	774 000	100 000	740 000	-	874 000	-	1 514 000	840 000	100	-	-	-	-
7647	STRASSENBAU INF.MASSNAHMEN N.D.EISENBANKREUZ.GES.													
	KEINE EINNAHMEN													
	AUSGABEN													
630 960 7647/9	BAUKOSTEN	100 000	-	204 000	100 000,00	-	-	404 000	-	-	-	-	-	-
	SUMME AUSGABEN	100 000	-	204 000	100 000,00	-	-	404 000	-	-	-	-	-	-
	SUMME EINNAHMEN	-	-	-	-	-	-	-	-	-	-	-	-	-
	ZUSCHUSS UEBERSCHUSS	100 000	-	204 000	100 000,00	-	-	404 000	-	-	-	-	-	-

	ANSATZ 1975 DM	VERPFL.ERM 1975 DM	ANSATZ 1974 DM	RECHNUNG 1973 DM	
630 GEMEINDESTRASSEN					
7648 LICHTENBROICHER WEG					
KEINE EINNAHMEN					
AUSGABEN					
630 960 7648/7	BAUKOSTEN	601 000	600 000	600 000	3 024,25
	SUMME AUSGABEN	601 000	600 000	600 000	3 024,25
	SUMME EINNAHMEN				
	ZUSCHUSS UEBERSCHUSS	601 000	600 000	600 000	3 024,25
7649 ERSCHLIESSUNGSMASSNAHMEN IN UMLEGUNGSGEBIETEN					
EINNAHMEN					
630 350 7649/2	ANTEILE DRITTER		50 000		
630 361 7649/0	ZUSCHUSS DES LANDES	50 000			
	SUMME EINNAHMEN	50 000	50 000		
AUSGABEN					
630 960 7649/3	BAUKOSTEN	3 800 000	3 700 000	3 000 000	4 724 000,25
	SUMME AUSGABEN	3 800 000	3 700 000	3 000 000	4 724 000,25
	SUMME EINNAHMEN	50 000	50 000		
	ZUSCHUSS UEBERSCHUSS	1 941 000	2 950 000	4 724 000,25	
7650 UMBAU BOLKERSTR. ZUR FUSSGAENGERSTRASSE					
KEINE EINNAHMEN					
AUSGABEN					
630 960 7650/1	BAUKOSTEN		85 000	300 000,00	
	SUMME AUSGABEN		85 000	300 000,00	
	SUMME EINNAHMEN				
	ZUSCHUSS UEBERSCHUSS		85 000	300 000,00	
7652 SCHORLEMER STR. VON LEWIT- BIS WETTINER STR.					
KEINE EINNAHMEN					
AUSGABEN					
630 960 7652/1	BAUKOSTEN	50 000		510 000	
	SUMME AUSGABEN	50 000		510 000	
	SUMME EINNAHMEN				
	ZUSCHUSS UEBERSCHUSS	50 000		510 000	

OBJEKTBEZOGL. EINNAHMEN GESAMTKOSTEN DM	BEREITGEST.BIS EINSCHL. 1973 DM	RECHNUNG 1973 UND ANSATZE 1974 + 1975 DM	NOCH ZU VERANSCHL. DM	KASSENWIRKSAMKEIT DER VERPFLICHTUNGSERMÄCHTIGUNGEN 1976 1977 1978 1979 PF - JEWEILS 1000 DM -				ERLÄUTERUNGEN
2 244 025	1 040 000	1 204 024	1	600				
2 244 025	1 040 000	1 204 024	1	600				
2 244 025	1 040 000	1 204 024	1					
		100 000						
		500 000						
		600 000						
	1 850 000	16 224 000		3 700				
	1 850 000	16 224 000		3 700				
		500 000						
	1 850 000	6 815 000						
	65 000	300 000						
	65 000	300 000						
	65 000	300 000						
500 000		500 000						
500 000		500 000						
500 000		500 000						

		ANSATZ 1975 DM	VERPFL.ERM 1975 DM	ANSATZ 1974 DM	RECHNUNG 1973 DM	OBJEKTBEZOGENNEN EINNAHMEN GESAMTKOSTEN DM	BEREITGEST. BIS EINSCHL. 1972 DM	RECHNUNG 1973 UND ANSATZE 1974 + 1975 DM	NOCH ZU VERANSCHL. DM	KASSENWIRKSAMKEIT DER VERPFLICHTUNGSBERMÄCHTIGUNGEN 1976 1977 1978 1979 FF - JEWEILS 1000 DM -	ERLÄUTERUNGEN
630	GEMEINDESTRASSEN										
	7654 HANSA-ALLEE 2.FAHRBAHN										
	EINNAHMEN										
630 361 7654/7	ZUSCHUSS DES LANDES				150 000,00			150 000			
	SUMME EINNAHMEN				150 000,00			150 000			
	AUSGABEN										
630 960 7654/1	BAUKOSTEN	200 000		1 200 000	150 000,00	1 850 000		1 500 000			
	SUMME AUSGABEN	200 000		1 200 000	150 000,00	1 850 000		1 500 000			
	SUMME EINNAHMEN				150 000,00			150 000			
	ZUSCHUSS ÜBERSCHUSS	200 000		1 200 000		1 850 000		1 400 000			
	7655 FUSSGAENGERBEREICH ANDREAS-/KURZE STR.										
	KEINE EINNAHMEN										
	AUSGABEN										
630 960 7655/0	BAUKOSTEN			142 000	100 000,00	311 000		242 000	69 000		
	SUMME AUSGABEN			142 000	100 000,00	311 000		242 000	69 000		
	SUMME EINNAHMEN										
	ZUSCHUSS ÜBERSCHUSS			142 000	100 000,00	311 000		242 000	69 000		
	7656 FRANKLINBRUECKE, WESTKOPF										
	KEINE EINNAHMEN										
	AUSGABEN										
630 960 7656/8	BAUKOSTEN	180 000		2 036 000		2 036 000		2 136 000	100 000		
	SUMME AUSGABEN	180 000		2 036 000		2 036 000		2 136 000	100 000		
	SUMME EINNAHMEN										
	ZUSCHUSS ÜBERSCHUSS	180 000		2 036 000		2 036 000		2 136 000	100 000		
	7657 UMLEGUNGSGEBIET KEVELAERER STR.										
	EINNAHMEN										
630 361 7657/1	ZUSCHUSS DES LANDES	84 500						84 500			
	SUMME EINNAHMEN	84 500						84 500			
	AUSGABEN										
630 960 7657/6	BAUKOSTEN	500 000		784 000	1 300 000,00	3 439 000	680 000	2 564 000	195 000		
	SUMME AUSGABEN	500 000		784 000	1 300 000,00	3 439 000	680 000	2 564 000	195 000		
	SUMME EINNAHMEN	84 500						84 500			
	ZUSCHUSS ÜBERSCHUSS	465 500		784 000	1 300 000,00	3 439 000	680 000	2 489 500	195 000		

	ANSATZ 1975				RECHNUNG 1973 UND ANSATZE 1974 + 1975	NOCH ZU VERANSCHL. DM	KASSENWIRKSAMKEIT DER VERPFLICHTUNGSERMÄCHTIGUNGEN - JEWEILS 1000 DM -				ERLÄUTERUNGEN	
	ANSATZ 1975 DM	VERPFL.ERM 1975 DM	ANSATZ 1974 DM	RECHNUNG 1973 DM			1974	1977	1978	1979 FF		
630 GEMEINDESTRASSEN												
7658 UMLEGUNGSGEBIET HASSELS, 1.BA												
	KEINE EINNAHMEN											
	AUSGABEN											
630 960 7658/4	BAUKOSTEN	-	-	-	11 741,26	2 920 000	2 350 797	11 741,-	580 944	-	-	-
	SUMME AUSGABEN	-	-	-	11 741,26	2 920 000	2 350 797	11 741,-	580 944	-	-	-
	SUMME EINNAHMEN	-	-	-	-	-	-	-	-	-	-	-
	ZUSCHUSS ÜBERSCHUSS	-	-	-	11 741,26	2 920 000	2 350 797	11 741,-	580 944	-	-	-
7659 UMLEGUNGSGEBIET HEESSENSTR.												
	KEINE EINNAHMEN											
	AUSGABEN											
630 960 7659/2	BAUKOSTEN	-	-	32 000	120 000,00	1 158 910	879 626	152 000	120 004	-	-	-
	SUMME AUSGABEN	-	-	32 000	120 000,00	1 158 910	879 626	152 000	120 004	-	-	-
	SUMME EINNAHMEN	-	-	-	-	-	-	-	-	-	-	-
	ZUSCHUSS ÜBERSCHUSS	-	-	32 000	120 000,00	1 158 910	879 626	152 000	120 004	-	-	-
7661 LZA-ZENTRALSTEUERUNG - ERWEITERUNGSSTUFEN 1+2												
	KEINE EINNAHMEN											
	AUSGABEN											
630 960 7661/4	BAUKOSTEN	3 500 000	4 500 000	1 000 000	5 210 000,00	15 500 000	80 000	9 710 000	5 710 000	4 500	-	-
	SUMME AUSGABEN	3 500 000	4 500 000	1 000 000	5 210 000,00	15 500 000	80 000	9 710 000	5 710 000	4 500	-	-
	SUMME EINNAHMEN	-	-	-	-	-	-	-	-	-	-	-
	ZUSCHUSS ÜBERSCHUSS	3 500 000	-	1 000 000	5 210 000,00	15 500 000	80 000	9 710 000	5 710 000	-	-	-
7662 FUSSGAENGERBRUECKE SCHEFFELSTR.												
	KEINE EINNAHMEN											
	AUSGABEN											
630 960 7662/2	BAUKOSTEN	400 000	-	300 000	-	700 000	-	700 000	-	-	-	-
	SUMME AUSGABEN	400 000	-	300 000	-	700 000	-	700 000	-	-	-	-
	SUMME EINNAHMEN	-	-	-	-	-	-	-	-	-	-	-
	ZUSCHUSS ÜBERSCHUSS	400 000	-	300 000	-	700 000	-	700 000	-	-	-	-

		ANSATZ 1975 DM	VERPFLERM 1975 DM	ANSATZ 1974 DM	RECHNUNG 1975 DM	DIREKTBEZOGL. EINNAHMEN GESAMTKOSTEN DM	BEREITGEST.BIS EINSCHL. 1972 DM	RECHNUNG 1973 UND ANSATZE 1974 + 1975 DM	NOCH ZU VERANSCHL. DM	KASSENWIRKSAMKEIT DER VERPFLICHTUNGSERMÄCHTIGUNGEN 1976 1977 1978 - JEWELS 1000 DM -	ERLÄUTERUNGEN
630	GEMEINDESTRASSEN										
7663	BESCHAFFUNG,ERRICHTUNG U.ERGAENZUNG VON LZA										
	KEINE EINNÄHMEN										
	AUSGABEN										
600 940 7663/3	BAUKOSTEN	3 024 000	3 000 000	3 000 000		-	1 945 211	5 024 000	-	2 600	
	SUMME AUSGABEN	3 024 000	3 000 000	3 000 000		-	1 945 211	5 024 000	-	2 600	
	SUMME EINNÄHMEN										
	ZUSCHUSS UEBERSCHUSS	3 024 000		3 000 000			1 945 211	5 024 000			
7664	ZAEUNE,STRASSEN- UND BACHGELAENDER										
	KEINE EINNÄHMEN										
	AUSGABEN										
600 940 7664/1	BAUKOSTEN	25 000	5 000	25 000	11 860,26	-	18 718	81 860	-	5	
	SUMME AUSGABEN	25 000	5 000	25 000	11 860,26	-	18 718	81 860	-	5	
	SUMME EINNÄHMEN										
	ZUSCHUSS UEBERSCHUSS	25 000		25 000	11 860,26		18 718	81 860			
7665	VERTRAGSSTRASSEN (VORLAEUFIGER AUSBAU)										
	EINNÄHMEN										
600 964 7665/2	ANTEILE DRITTER	3 000 000		3 000 000	4 280 875,70	-	4 118 520	10 890 875	-		WEITER WACHSENDE(S) BETRAG
	SUMME EINNÄHMEN	3 000 000		3 000 000	4 280 875,70	-	4 118 520	10 890 875	-		
	AUSGABEN										
600 960 7665/7	BAUKOSTEN	3 000 000		3 000 000	4 280 875,70	-	4 118 520	10 890 875	-		SEHE 24 7665/2
	SUMME AUSGABEN	3 000 000		3 000 000	4 280 875,70	-	4 118 520	10 890 875	-		
	SUMME EINNÄHMEN	3 000 000		3 000 000	4 280 875,70	-	4 118 520	10 890 875	-		
	ZUSCHUSS UEBERSCHUSS										
7668	ERSTE HERSTELLUNG VON BUERGERSTEIGEN										
	KEINE EINNÄHMEN										
	AUSGABEN										
600 960 7668/3	BAUKOSTEN	1 818 000	800 000	2 000 000	2 192 529,05	-	1 493 830	5 708 639	-	500	
	SUMME AUSGABEN	1 818 000	800 000	2 000 000	2 192 529,05	-	1 493 830	5 708 639	-	500	
	SUMME EINNÄHMEN										
	ZUSCHUSS UEBERSCHUSS	1 818 000		2 000 000	2 192 529,05		1 493 830	5 708 639			

	ANSATZ 1975 DM	VERPFL.ERM 1975 DM	ANSATZ 1974 DM	RECHNUNG 1973 DM
630 GEMEINDESTRASSEN				
7667 VERTRAGSSTRASSEN (ENDGÜLTIGER AUSBAU)				
EINNAHMEN				
630 354 7667/9 ANTEILE DRITTER	245 000		145 000	21 804,26
SUMME EINNÄHMEN	245 000		145 000	21 804,26
AUSGABEN				
630 960 7667/3 BAUKOSTEN	250 000	50 000	300 000	183 648,34
SUMME AUSGABEN	250 000	50 000	300 000	183 648,34
SUMME EINNÄHMEN	245 000		145 000	21 804,26
ZUSCHUSS ÜBERSCHUSS	0 000		155 000	121 843,34
7668 PLANUNG VON VERTRAGSSTRASSEN				
EINNAHMEN				
630 354 7668/7 ANTEILE DRITTER	80 000		80 000	40 873,41
SUMME EINNÄHMEN	80 000		80 000	40 873,41
AUSGABEN				
630 960 7668/1 PLANUNGSKOSTEN	80 000	20 000	80 000	37 982,22
SUMME AUSGABEN	80 000	20 000	80 000	37 982,22
SUMME EINNÄHMEN	80 000		80 000	40 873,41
ZUSCHUSS ÜBERSCHUSS	-		-	2 891,19
7669 SENKEN UND STRASSENABLAUFE				
KEINE EINNÄHMEN				
AUSGABEN				
630 960 7669/0 BAUKOSTEN	200 000	-	225 000	122 241,26
SUMME AUSGABEN	200 000	-	225 000	122 241,26
SUMME EINNÄHMEN	-		-	-
ZUSCHUSS ÜBERSCHUSS	200 000		225 000	122 241,26
7670 ENDGÜLTIGE BEFESTIGUNG VON STRASSEN				
KEINE EINNÄHMEN				
AUSGABEN				
630 960 7670/5 BAUKOSTEN	500 000	300 000	1 500 000	1 428 875,44
SUMME AUSGABEN	500 000	300 000	1 500 000	1 428 875,44
SUMME EINNÄHMEN	-		-	-
ZUSCHUSS ÜBERSCHUSS	500 000		1 500 000	1 428 875,44

OBJEKTBEZOGL. EINNÄHMEN GESAMTKOSTEN DM	BEREITGEST.BIS EINSCHL. 1972 DM	RECHNUNG 1973 UND ANSÄTZE 1974 + 1975 DM	NOCH ZU VERANSCHL. DM	KASSENWIRKSAMKEIT DER VERPFLICHTUNGSBERMÄCHTIGUNGEN			ERLÄUTERUNGEN
				1976	1977	1978 - JEWELNS 1000 DM -	
-	228 800	481 604	-				KEINERL. NACHTR. ZU 631 NO 1971/2
-	228 800	481 604	-				
-	187 315	743 448	-	50			SEITE 284 1967/9
-	187 315	743 448	-	50			
-	336 085	481 604	-				
-	41 505	281 844	-				
-	80 862	160 873	-				
-	80 862	160 873	-				
-	80 862	167 862	-	20			
-	80 862	167 862	-	20			
-	80 862	160 873	-				
-	-	3 011	-				
-	114 632	547 041	-				
-	114 632	547 041	-				
-	114 632	547 041	-				
-	1 489 831	3 428 876	-	300			
-	1 489 831	3 428 876	-	300			
-	1 489 831	3 428 876	-				

	ANSATZ 1975 DM	VERPFL.ERM 1975 DM	ANSATZ 1974 DM	RECHNUNG 1975 DM
630 GEMEINDESTRASSEN				
7678 CECILIENALLEE VON UERDINGER STR. BIS KLEVER STR.				
KEINE EINKÜNFEN				
AUSGABEN				
600 960 7678/9 SAUKOSTEN	622 000	-	300 000	-
SUMME AUSGABEN	622 000	-	300 000	-
SUMME EINKÜNFEN	-	-	-	-
ZUSCHUSS ÜBERSCHUSS	622 000	-	300 000	-
7679 MINTROPPLATZ				
KEINE EINKÜNFEN				
AUSGABEN				
600 960 7679/7 SAUKOSTEN	750 000	750 000	500 000	-
SUMME AUSGABEN	750 000	750 000	500 000	-
SUMME EINKÜNFEN	-	-	-	-
ZUSCHUSS ÜBERSCHUSS	750 000	-	500 000	-
7680 BAU DER KNIEBRÜCKE				
EINKÜNFEN				
630 380 7680/1 ZUSCHUSS DES BUNDES	-	-	-	775 000,00
630 381 7680/2 ZUSCHUSS DES LANDES	-	-	-	2 421 827,50
630 387 7680/3 ANTEILE DRITTER	-	-	-	122 389,00
SUMME EINKÜNFEN	-	-	-	3 299 216,50
KEINE AUSGABEN				
SUMME AUSGABEN	-	-	-	-
SUMME EINKÜNFEN	-	-	-	3 299 216,50
ZUSCHUSS ÜBERSCHUSS	-	-	-	3 299 216,50
7682 AM TRIPPELSBERG VON HAUS-NR. 71 BIS KARWEG				
KEINE EINKÜNFEN				
AUSGABEN				
600 960 7682/7 SAUKOSTEN	707 000	300 000	300 000	-
SUMME AUSGABEN	707 000	300 000	300 000	-
SUMME EINKÜNFEN	-	-	-	-
ZUSCHUSS ÜBERSCHUSS	707 000	-	300 000	-

OBJEKTBEZOGL. EINKÜNFEN GESAMTKOSTEN DM	BEREITGEST.BIS EINSCHL. 1973 DM	RECHNUNG 1973 UND ANSÄTZE 1974 + 1975 DM	NOCH ZU VERANSCHL. DM	KASSENWIRKSAMKEIT DER VERPFLICHTUNGSERMÄCHTIGUNGEN				ERLÄUTERUNGEN
				1976	1977	1978	1979 FF	
				- JEWEILS 1000 DM -				
722 000	-	622 000	100 000	-	-	-	-	
722 000	-	622 000	100 000	-	-	-	-	
722 000	-	622 000	100 000	-	-	-	-	
1 250 000	-	1 250 000	750	-	-	-	-	
1 250 000	-	1 250 000	750	-	-	-	-	
1 250 000	-	1 250 000	-	-	-	-	-	
-	143 842	775 000	-	-	-	-	-	
-	88 191	2 421 827,50	-	-	-	-	-	
-	122 389,00	122 389,00	-	-	-	-	-	
-	330 130	3 299 216,50	-	-	-	-	-	
-	330 130	3 299 216,50	-	-	-	-	-	
-	330 130	3 299 216,50	-	-	-	-	-	
1 007 000	-	1 007 000	300	-	-	-	-	
1 007 000	-	1 007 000	300	-	-	-	-	
1 007 000	-	1 007 000	-	-	-	-	-	

	ANSATZ 1975				RECHNUNG 1975				OBJEKTBEZOG. EINNAHMEN GESAMTKOSTEN DM	BEREITGEST. BIS EINSCHL. 1972 DM	RECHNUNG 1973 UND ANSATZE 1974 + 1975 DM	NOCH ZU VERANSCHL. DM	KASSENWIRKSAMKEIT DER VERPFLICHTUNGSERMÄCHTIGUNGEN 1975 1977 1978 1979 FF - JEWEILS 1000 DM -				ERLÄUTERUNGEN
	ANSATZ 1975 DM	VERPFL.ERM 1975 DM	ANSATZ 1974 DM	RECHNUNG 1975 DM	RECHNUNG 1975 DM	RECHNUNG 1975 DM	RECHNUNG 1975 DM	RECHNUNG 1975 DM					RECHNUNG 1975 DM	RECHNUNG 1975 DM	RECHNUNG 1975 DM	RECHNUNG 1975 DM	
630	GEMEINDESTRASSEN																
7683	HANSA-ALLEE/NIEDERKASSELER KIRCHWEG																
	KEINE EINNÄHMEN																
	AUSGABEN																
630 940 7683/1	BAUKOSTEN	800 000	-	245 000	-	845 000	-	845 000	-	200 000	-	-	-	-	-		
	SUMME AUSGABEN	800 000	-	245 000	-	845 000	-	845 000	-	200 000	-	-	-	-	-		
	SUMME EINNÄHMEN	-	-	-	-	-	-	-	-	-	-	-	-	-	-		
	ZUSCHUSS ÜBERSCHUSS	800 000	-	245 000	-	845 000	-	845 000	-	200 000	-	-	-	-	-		
7687	MERTENSGASSE/KAPUZINERGASSE																
	KEINE EINNÄHMEN																
	AUSGABEN																
630 940 7687/1	BAUKOSTEN	1 000	-	192 000	-	193 000	-	193 000	-	1 000	-	-	-	-	-		
	SUMME AUSGABEN	1 000	-	192 000	-	193 000	-	193 000	-	1 000	-	-	-	-	-		
	SUMME EINNÄHMEN	-	-	-	-	-	-	-	-	-	-	-	-	-	-		
	ZUSCHUSS ÜBERSCHUSS	1 000	-	192 000	-	193 000	-	193 000	-	1 000	-	-	-	-	-		
7688	FUSS- UND RADWEG KOBLENZER STR.																
	KEINE EINNÄHMEN																
	AUSGABEN																
630 940 7688/1	BAUKOSTEN	-	-	130 000	-	130 000	-	130 000	-	-	-	-	-	-	-		
	SUMME AUSGABEN	-	-	130 000	-	130 000	-	130 000	-	-	-	-	-	-	-		
	SUMME EINNÄHMEN	-	-	-	-	-	-	-	-	-	-	-	-	-	-		
	ZUSCHUSS ÜBERSCHUSS	-	-	130 000	-	130 000	-	130 000	-	-	-	-	-	-	-		
7689	RADWEG VON SAN-REMO-STR. BIS STRANDBAD LOERICK																
	KEINE EINNÄHMEN																
	AUSGABEN																
630 940 7689/1	BAUKOSTEN	300 000	-	100 000	-	300 000	-	300 000	-	-	-	-	-	-	-		
	SUMME AUSGABEN	300 000	-	100 000	-	300 000	-	300 000	-	-	-	-	-	-	-		
	SUMME EINNÄHMEN	-	-	-	-	-	-	-	-	-	-	-	-	-	-		
	ZUSCHUSS ÜBERSCHUSS	300 000	-	100 000	-	300 000	-	300 000	-	-	-	-	-	-	-		

	ANSATZ 1975 DM	VERPFLERM 1975 DM	ANSATZ 1974 DM	RECHNUNG 1973 DM
630 GEMEINDESTRASSEN				
7690 RICHTUNGSTRENNUNG KNIEBRUECKE				
KEINE EINNAHMEN				
AUSGABEN				
630 960 7690/8	630 000	-	255 600	-
	630 000	-	255 600	-
	-	-	-	-
	630 000	-	255 600	-
	-	-	-	-
7691 SONSTIGE STRASSENBAUMASSNAHMEN				
EINNAHMEN				
630 960 7691/7	-	-	-	202 500,00
630 961 7691/1	-	-	-	315 008,71
	-	-	-	519 008,71
	-	-	-	519 008,71
	-	-	-	-
AUSGABEN				
630 960 7691/6	-	-	-	11 400,00
	-	-	-	11 400,00
	-	-	-	519 008,71
	-	-	-	530 408,71
	-	-	-	-
8522 UMBAU BERGERSTR. ZUM FUSSGAENGERBEREICH				
KEINE EINNAHMEN				
AUSGABEN				
630 960 8522/9	20 000	-	247 000	-
	20 000	-	247 000	-
	-	-	-	-
	20 000	-	247 000	-
	-	-	-	-
8540 VERLEGUNG LEITSTELLE FUER DIE LZA POLIZEIPRAESID.				
KEINE EINNAHMEN				
AUSGABEN				
630 960 8540/7	480 000	-	50 000	-
	480 000	-	50 000	-
	-	-	-	-
	480 000	-	50 000	-
	-	-	-	-

OBJEKTBEZOG. EINNAHMEN GESAMTKOSTEN DM	BEREITGEST.BIS EINSCHL. 1972 DM	RECHNUNG 1973 UND ANSATZE 1974 + 1975 DM	HOCH ZU VERANSCHL. DM	KASSENWIRKSAMKEIT DER VERPFLICHTUNGSERMÄCHTIGUNGEN				ERLÄUTERUNGEN
				1975	1977	1978	1979 FF	
				- JEWEILS 1000 DM -				
630 000	-	665 600	255 600	-	-	-	-	
630 000	-	665 600	255 600	-	-	-	-	
630 000	-	665 600	255 600	-	-	-	-	
		302 500	-					
	325 840	319 508	-					
	325 840	519 008	-					
	2 288 185	11 400	-					
	2 288 185	11 400	-					
	325 840	519 008	-					
	1 966 345	-	-					
		530 412	-					
252 000	-	272 000	20 000					
252 000	-	272 000	20 000					
252 000	-	272 000	20 000					
880 000	-	500 000	480 000					
880 000	-	500 000	480 000					
880 000	-	500 000	480 000					

	ANSATZ 1975 DM	VERPFL.ERM 1975 DM	ANSATZ 1974 DM	RECHNUNG 1973 DM
630 GEMEINDESTRASSEN				
8646 DEIKERSTR./AM ROTEN HAUS 2.BA				
EINNAHMEN				
630 361 8646/1 ZUSCHUSS DES LANDES	-	-	110 000	79 842,00
SUMME EINNAHMEN	-	-	110 000	79 842,00
AUSGABEN				
630 960 8646/6 BAUKOSTEN	-	-	13 800	989 842,00
SUMME AUSGABEN	-	-	13 800	989 842,00
SUMME EINNAHMEN	-	-	110 000	79 842,00
ZUSCHUSS ÜBERSCHUSS	-	-	96 200	-
8647 RADWEG ZWISCHEN DOMINIKUSKRANKENH.U.OBERK.BRUECKE				
KEINE EINNAHMEN				
AUSGABEN				
630 960 8647/4 BAUKOSTEN	-	-	-	300 000,00
SUMME AUSGABEN	-	-	-	300 000,00
SUMME EINNAHMEN	-	-	-	-
ZUSCHUSS ÜBERSCHUSS	-	-	-	-
8648 FUSSGAENGERBRUECKE UEBER DEN URDENBACHER ALTRHEIN				
KEINE EINNAHMEN				
AUSGABEN				
630 960 8648/2 BAUKOSTEN	2 400	-	30 000	-
SUMME AUSGABEN	2 400	-	30 000	-
SUMME EINNAHMEN	-	-	-	-
ZUSCHUSS ÜBERSCHUSS	2 400	-	30 000	-
8653 RESTAUSBAU IM DAHLACKER				
EINNAHMEN				
630 361 8653/4 ZUSCHUSS DES LANDES	-	-	-	108 756,00
SUMME EINNAHMEN	-	-	-	108 756,00
AUSGABEN				
630 960 8653/8 BAUKOSTEN	-	-	-	353 000,00
SUMME AUSGABEN	-	-	-	353 000,00
SUMME EINNAHMEN	-	-	-	108 756,00
ZUSCHUSS ÜBERSCHUSS	-	-	-	244 244,00

OBJEKTBEZOG. EINNAHMEN GESAMTKOSTEN DM	BEREITGEST.BIS EINSCHL. 1972 DM	RECHNUNG 1973 UND ANSÄTZE 1974 + 1975 DM	NOCH ZU VERANSCHL. DM	KASSENWIRKSAMKEIT DER VERPFLICHTUNGSERMÄCHTIGUNGEN 1974 - 1977 - 1978 - - JEWEILS 1000 DM -	ERLÄUTERUNGEN
-	-	149 842	-	-	
-	-	149 842	-	-	
-	-	800 442	-	-	
-	-	800 442	-	-	
-	-	149 842	-	-	
-	-	453 600	-	-	
-	-	-	-	-	
-	-	300 000	-	-	
-	-	300 000	-	-	
-	-	300 000	-	-	
-	-	-	-	-	
-	-	32 400	-	-	
-	-	32 400	-	-	
-	-	32 400	-	-	
-	-	-	-	-	
-	-	353 000	-	-	
-	-	353 000	-	-	
-	-	108 756	-	-	
-	-	244 244	-	-	

	ANSATZ 1973 DM	VERPFLERM 1975 DM	ANSATZ 1974 DM	RECHNUNG 1973 DM
630 GEMEINDESTRASSEN				
8456 LZA HAMMER-/GLADBACHER-/FRANZIUSSTR.				
KEINE EINNAHMEN				
AUSGABEN				
630 960 8456/3 BAUKOSTEN	-	-	-	76 000,00
SUMME AUSGABEN	-	-	-	76 000,00
SUMME EINNAHMEN	-	-	-	-
ZUSCHUSS	-	-	-	76 000,00
UEBERSCHUSS	-	-	-	-
8459 FUSS- U. RADWEG V. ROSTOCKER STR. BIS CORELLISTR.				
KEINE EINNAHMEN				
AUSGABEN				
630 960 8459/8 BAUKOSTEN	-	-	8 584	87 000,00
SUMME AUSGABEN	-	-	8 584	87 000,00
SUMME EINNAHMEN	-	-	-	-
ZUSCHUSS	-	-	8 584	87 000,00
UEBERSCHUSS	-	-	-	-
8462 STRASSENBAU IM ZUGE DER NEUORDNUNG				
KEINE EINNAHMEN				
AUSGABEN				
630 960 8462/8 BAUKOSTEN	-	-	-	84 000,00
SUMME AUSGABEN	-	-	-	84 000,00
SUMME EINNAHMEN	-	-	-	-
ZUSCHUSS	-	-	-	84 000,00
UEBERSCHUSS	-	-	-	-
8670 ERSCHLIESSUNG NIEDERHEID				
KEINE EINNAHMEN				
AUSGABEN				
630 960 8670/8 BAUKOSTEN	800 000	882 000	-	-
SUMME AUSGABEN	800 000	882 000	-	-
SUMME EINNAHMEN	-	-	-	-
ZUSCHUSS	800 000	-	-	-
UEBERSCHUSS	-	-	-	-

OBJEKTBEZOG. EINNAHMEN GESAMTKOSTEN DM	BEREITGEST.BIS EINSCHL. 1972 DM	RECHNUNG 1973 UND ANSATZE 1974 + 1975 DM	NOCH ZU VERANSCHL. DM	KASSENWIRKSAMKEIT DER VERPFLICHTUNGSERMÄCHTIGUNGEN - JEWEILS 1000 DM -				ERLAUTERUNGEN
				1976	1977	1978	1979 PF	
-	-	76 000	-	-	-	-	-	
-	-	76 000	-	-	-	-	-	
-	-	-	-	-	-	-	-	
-	-	76 000	-	-	-	-	-	
-	-	-	-	-	-	-	-	
-	-	73 584	-	-	-	-	-	
-	-	73 584	-	-	-	-	-	
-	-	-	-	-	-	-	-	
-	-	73 584	-	-	-	-	-	
-	-	-	-	-	-	-	-	
-	-	84 000	-	-	-	-	-	
-	-	84 000	-	-	-	-	-	
-	-	-	-	-	-	-	-	
-	-	84 000	-	-	-	-	-	
-	-	-	-	-	-	-	-	
1 800 000	-	900 000	700 000	882	-	-	-	
1 800 000	-	900 000	700 000	882	-	-	-	
-	-	-	-	-	-	-	-	
1 800 000	-	900 000	700 000	-	-	-	-	
-	-	-	-	-	-	-	-	

	ANSATZ 1975 DM	VERPFLICHT. DM	ANSATZ 1974 DM	RECHNUNG 1973 DM
630 GEMEINDESTRASSEN				
8671 CHRISTOPHSTRASSE				
KEINE EINNÄHMEN				
AUSGABEN				
830 960 8671/7 BAUKOSTEN	100 000	2 672 000	-	-
SUMME AUSGABEN	100 000	2 672 000	-	-
SUMME EINNÄHMEN	-	-	-	-
ZUSCHUSS	100 000	-	-	-
ÜBERSCHUSS	-	-	-	-
8673 FUSSGAENGERBRUECKE NUERNBERGER STRASSE				
KEINE EINNÄHMEN				
AUSGABEN				
830 960 8673/3 BAUKOSTEN	600 000	-	-	-
SUMME AUSGABEN	600 000	-	-	-
SUMME EINNÄHMEN	-	-	-	-
ZUSCHUSS	600 000	-	-	-
ÜBERSCHUSS	-	-	-	-
8674 FUSSGAENGERBRUECKE RINGELSWEIDE EINSCH.WEGEANBIND				
KEINE EINNÄHMEN				
AUSGABEN				
830 960 8674/1 BAUKOSTEN	83 000	-	-	-
SUMME AUSGABEN	83 000	-	-	-
SUMME EINNÄHMEN	-	-	-	-
ZUSCHUSS	83 000	-	-	-
ÜBERSCHUSS	-	-	-	-
8650 GLEISVERBINDUNG WORRINGER STR./KARLSTRASSE				
KEINE EINNÄHMEN				
AUSGABEN				
830 960 8650/1 BAUKOSTEN	-	-	120 000	-
SUMME AUSGABEN	-	-	120 000	-
SUMME EINNÄHMEN	-	-	-	-
ZUSCHUSS	-	-	120 000	-
ÜBERSCHUSS	-	-	-	-

	OBJEKTBEZOG. EINNÄHMEN GESAMTKOSTEN DM	BEREITGEST.BIS EINSCHL. 1972 DM	RECHNUNG 1973 UND ANSATZE 1974 + 1975 DM	NOCH ZU VERANSCHL. DM	KASSENWIRKSAMKEIT DER VERPFLICHTUNGSERMACHTIGUNGEN 1976 - JEWELS 1000 DM -	1977	1978	1979 FF	ERLÄUTERUNGEN
830 960 8671/7	2 772 000	-	100 000	2 672 000	2 672	-	-	-	
830 960 8673/3	600 000	-	600 000	-	-	-	-	-	
830 960 8674/1	83 000	-	83 000	-	-	-	-	-	
830 960 8650/1	-	-	120 000	-	-	-	-	-	

	ANSATZ 1975 DM	VERPFL.ERM 1975 DM	ANSATZ 1974 DM	RECHNUNG 1973 DM	OBJEKTBEZOG. EINNAHMEN GESAMTKOSTEN DM	BEREITGEST.BIS EINSCHL. 1972 DM	RECHNUNG 1973 UND ANSATZE 1974 + 1975 DM	NOCH ZU VERANSCHL. DM	KASSENWIRKSAMKEIT DER VERPFLICHTUNGSERMÄCHTIGUNGEN 1976 1977 1978 1979 FF - JEWEILS 1000 DM -	ERLÄUTERUNGEN
630 GEMEINDESTRASSEN										
8685 AUSBAU KIEFERNWEG										
KEINE EINNAHMEN										
AUSGABEN										
830 940 8685/7 BAUKOSTEN	50 000	-	-	-	75 000	-	50 000	20 000	-	-
SUMME AUSGABEN	50 000	-	-	-	75 000	-	50 000	20 000	-	-
SUMME EINNAHMEN	-	-	-	-	-	-	-	-	-	-
ZUSCHUSS	50 000	-	-	-	75 000	-	50 000	20 000	-	-
ÜBERSCHUSS	-	-	-	-	-	-	-	-	-	-
8686 ANTEILIGE KOSTEN KALKUMER STRASSE										
KEINE EINNAHMEN										
AUSGABEN										
830 940 8686/5 BAUKOSTEN	370 000	-	-	-	-	-	370 000	-	-	-
SUMME AUSGABEN	370 000	-	-	-	-	-	370 000	-	-	-
SUMME EINNAHMEN	-	-	-	-	-	-	-	-	-	-
ZUSCHUSS	370 000	-	-	-	-	-	370 000	-	-	-
ÜBERSCHUSS	-	-	-	-	-	-	-	-	-	-
8687 PAPPELWEG										
KEINE EINNAHMEN										
AUSGABEN										
830 940 8687/3 BAUKOSTEN	40 000	-	-	-	115 000	-	40 000	75 000	-	-
SUMME AUSGABEN	40 000	-	-	-	115 000	-	40 000	75 000	-	-
SUMME EINNAHMEN	-	-	-	-	-	-	-	-	-	-
ZUSCHUSS	40 000	-	-	-	115 000	-	40 000	75 000	-	-
ÜBERSCHUSS	-	-	-	-	-	-	-	-	-	-
8689 AUSBAU NORD-SUED-STRASSE										
EINNAHMEN										
830 340 8689/5 BUNDESZUSCHUSS	1 820 000	-	-	-	3 995 800	-	1 820 000	2 375 800	-	-
830 381 8689/5 ZUSCHUSS DES LANDES	874 900	-	-	-	1 604 900	-	874 900	990 000	-	-
830 344 8689/9 ANTEIL SAHNEN DER STADT MORHEIM GMBH	106 210	-	-	-	106 210	-	106 210	-	-	-
SUMME EINNAHMEN	2 801 110	-	-	-	5 706 910	-	2 801 110	3 365 800	-	-
AUSGABEN										
830 940 8689/0 BAUKOSTEN	2 919 405	3 929 995	-	-	7 800 000	-	2 919 405	4 880 595	3 929	-
SUMME AUSGABEN	2 919 405	3 929 995	-	-	7 800 000	-	2 919 405	4 880 595	3 929	-
SUMME EINNAHMEN	2 801 110	-	-	-	5 706 910	-	2 801 110	3 365 800	-	-
ZUSCHUSS	518 295	-	-	-	1 833 000	-	518 295	1 314 795	-	-
ÜBERSCHUSS	-	-	-	-	-	-	-	-	-	-

	ANSATZ 1975 DM	VERPFL.ERM 1975 DM	ANSATZ 1974 DM	RECHNUNG 1973 DM
630 GEMEINDESTRASSEN				
630 990 890/3 AUSBAU GEWERBEGEBIET SANDSTRASSE (B-PLAN 24 B)				
KEINE EINNAHMEN				
AUSGABEN				
630 990 890/3 BAUKOSTEN	110 000	-	-	-
SUMME AUSGABEN	110 000	-	-	-
SUMME EINNAHMEN	-	-	-	-
ZUSCHUSS	110 000	-	-	-
ÜBERSCHUSS	-	-	-	-
630 990 890/1 AUSBAU KIRCHGAESSCHEN				
KEINE EINNAHMEN				
AUSGABEN				
630 990 890/1 BAUKOSTEN	130 000	-	-	-
SUMME AUSGABEN	130 000	-	-	-
SUMME EINNAHMEN	-	-	-	-
ZUSCHUSS	130 000	-	-	-
ÜBERSCHUSS	-	-	-	-
630 990 890/2 AUSBAU KIRCHKUHE				
KEINE EINNAHMEN				
AUSGABEN				
630 990 890/2 BAUKOSTEN	180 000	-	-	-
SUMME AUSGABEN	180 000	-	-	-
SUMME EINNAHMEN	-	-	-	-
ZUSCHUSS	180 000	-	-	-
ÜBERSCHUSS	-	-	-	-
630 990 890/7 ERWEITERUNG DORFSTR. HUBBELRATH				
KEINE EINNAHMEN				
AUSGABEN				
630 990 890/7 BAUKOSTEN	30 000	-	-	-
SUMME AUSGABEN	30 000	-	-	-
SUMME EINNAHMEN	-	-	-	-
ZUSCHUSS	30 000	-	-	-
ÜBERSCHUSS	-	-	-	-

OBJEKTBEZOG. EINNÄHMEN GESAMTKOSTEN DM	BEREITGEST.BIS EINSCHL. 1972 DM	RECHNUNG 1973 UND ANSÄTZE 1974 + 1975 DM	NOCH ZU VERANSCHL. DM	KASSENWIRKSAMKEIT DER VERPFLICHTUNGSERMÄCHTIGUNGEN				ERLÄUTERUNGEN
				1975	1977	1978	1979 FF	
				- JEWEILS 1000 DM -				
110 000	-	110 000	-	-	-	-	-	
110 000	-	110 000	-	-	-	-	-	
110 000	-	110 000	-	-	-	-	-	
130 000	-	130 000	-	-	-	-	-	
130 000	-	130 000	-	-	-	-	-	
130 000	-	130 000	-	-	-	-	-	
180 000	-	180 000	-	-	-	-	-	
180 000	-	180 000	-	-	-	-	-	
180 000	-	180 000	-	-	-	-	-	
		30 000	-	-	-	-	-	
		30 000	-	-	-	-	-	
		30 000	-	-	-	-	-	

	ANSATZ 1975 DM	VERPFL.ERM 1975 DM	ANSATZ 1974 DM	RECHNUNG 1973 DM
660 BUNDES - UND LANDSTRASSEN				
7697 DANZIGER STR./NORDRING - BA. 1A UND 1B				
EINNAHMEN				
660 940 7697/8	120 000		3 500 000	3 500 000,00
660 941 7697/9	50 000		-	3 149 000,00
	170 000		3 500 000	3 549 000,00
AUSGABEN				
660 940 7697/3	300 000		5 067 203	5 549 000,00
	300 000		5 067 203	5 549 000,00
	170 000		3 500 000	3 549 000,00
	30 000		1 967 203	-
	170 000		3 500 000	3 549 000,00
	30 000		1 967 203	-
	170 000		3 500 000	3 549 000,00
	30 000		1 967 203	-
7698 ST. FRANZISKUSSTR.				
EINNAHMEN				
660 940 7698/4	150 000		1 100 000	1 500 000,00
660 941 7698/5	50 000		50 000	-
	150 000		1 170 000	1 500 000,00
AUSGABEN				
660 940 7698/3	150 000		1 291 683	1 500 000,00
	150 000		1 291 683	1 500 000,00
	150 000		1 170 000	1 500 000,00
	-		121 683	-
	150 000		1 170 000	1 500 000,00
	-		121 683	-
	150 000		1 170 000	1 500 000,00
	-		121 683	-
7699 UMBAU HANDWEISER				
EINNAHMEN				
660 940 7699/2	880 000		80 000	-
660 941 7699/7	687 000		25 000	-
	1 567 000		85 000	-
AUSGABEN				
660 940 7699/1	2 000 000	1 554 000	100 000	-
	2 000 000	1 554 000	100 000	-
	1 567 000	85 000	85 000	-
	333 000	15 000	15 000	-
	1 567 000	85 000	85 000	-
	333 000	15 000	15 000	-

OBJEKTBEZOG. EINNAHMEN GESAMTKOSTEN DM	BEREITGEST. BIS EINSCHL. 1972 DM	RECHNUNG 1973 UND ANSÄTZE 1974 + 1975 DM	NOCH ZU VERANSCHL. DM	KASSENWIRKSAMKEIT DER VERPFLICHTUNGSERMÄCHTIGUNGEN - JEWEILS 1000 DM -				ERLÄUTERUNGEN
				1976	1977	1978	1979 FF	
6 400 000	-	6 120 000	280 000	-	-	-	-	
2 670 000	-	3 109 900	529 900	-	-	-	-	
9 070 000	-	9 219 900	349 900	-	-	-	-	
10 737 103	20 000	10 917 103	200 000	-	-	-	-	
10 737 103	20 000	10 917 103	200 000	-	-	-	-	
9 070 000	-	9 219 900	349 900	-	-	-	-	
1 867 103	20 000	1 887 203	49 900	-	-	-	-	
1 867 103	20 000	1 887 203	49 900	-	-	-	-	
7 942 000	4 376 800	2 770 000	792 200	-	-	-	-	
2 400 000	1 858 400	50 000	511 600	-	-	-	-	
10 342 000	6 218 200	2 820 000	1 303 800	-	-	-	-	
12 674 000	9 732 317	2 941 683	-	-	-	-	-	
12 674 000	9 732 317	2 941 683	-	-	-	-	-	
10 342 000	6 218 200	2 820 000	1 303 800	-	-	-	-	
2 332 000	3 514 117	121 683	1 303 800	-	-	-	-	
2 332 000	3 514 117	121 683	1 303 800	-	-	-	-	
1 601 000	-	1 040 000	561 000	-	-	-	-	
1 121 000	-	712 000	409 000	-	-	-	-	
2 722 000	-	1 752 000	970 000	-	-	-	-	
3 325 000	100 000	2 100 000	1 125 000	1 554	-	-	-	
3 325 000	100 000	2 100 000	1 125 000	1 554	-	-	-	
2 722 000	-	1 752 000	970 000	-	-	-	-	
603 000	100 000	348 000	155 000	-	-	-	-	
603 000	100 000	348 000	155 000	-	-	-	-	

		ANSATZ 1975 DM	VERPFL.ERM 1975 DM	ANSATZ 1974 DM	RECHNUNG 1973 DM	OBJEKTBEZOG. EINNAHMEN GESAMTKOSTEN DM	BEREITGEST. BIS EINSCHL. 1972 DM	RECHNUNG 1973 UND ANSATZE 1974 + 1975 DM	HOCH ZU VERANSCHL. DM	KASSENWIRKSAMKEIT DER VERPFLICHTUNGSERMÄCHTIGUNGEN 1976 1977 1978 - JEWEILS 1000 DM -	ERLÄUTERUNGEN
660	BUNDES- UND LANDSTRASSEN										
6600	BERNBURGER STR. 1. UND 2. BA.										
	EINNAHMEN										
660 060 6600/9	ZUSCHUSS DES BUNDES	420 000		1 400 000	4 640 300,00	17 374 000	9 000 000	6 485 300	1 408 700		
660 061 6600/3	ZUSCHUSS DES LANDES	175 000		375 000	2 501 400,00	7 330 000	5 366 700	2 853 400	602 100		
	SUMME EINNAHMEN	595 000		1 775 000	6 979 700,00	24 704 000	14 366 700	9 348 700	488 800		
	AUSGABEN										
660 060 6600/5	BAUKOSTEN	750 000	-	4 113 707	6 979 700,00	30 240 315	15 089 608	11 842 407	2 508 300		
	SUMME AUSGABEN	750 000		4 113 707	6 979 700,00	30 240 315	15 089 608	11 842 407	2 508 300		
	SUMME EINNAHMEN	595 000		1 775 000	6 979 700,00	24 704 000	14 366 700	9 348 700	488 800		
	ZUSCHUSS ÜBERSCHUSS	155 000		2 308 707	-	5 536 315	1 020 908	2 483 707	2 021 700		
6602	BREHMPLATZ/FRANKLINBRUECKE - OSTKOPF/HERDERSTR.										
	EINNAHMEN										
660 060 6602/1	ZUSCHUSS DES BUNDES	2 768 000		1 900 000	-	6 178 000	-	4 580 000	1 619 000		
660 061 6602/3	ZUSCHUSS DES LANDES	1 158 000		750 000	-	2 374 000	-	1 900 000	674 000		
	SUMME EINNAHMEN	3 926 000		2 650 000	-	8 552 000	-	6 480 000	2 293 000		
	AUSGABEN										
660 060 6602/4	BAUKOSTEN	5 000 000	1 517 000	3 000 000	-	10 436 000	-	8 000 000	2 436 000	1 517	
	SUMME AUSGABEN	5 000 000	1 517 000	3 000 000	-	10 436 000	-	8 000 000	2 436 000	1 517	
	SUMME EINNAHMEN	3 926 000		2 650 000	-	8 552 000	-	6 480 000	2 263 000		
	ZUSCHUSS ÜBERSCHUSS	1 080 000		650 000	-	1 863 000	-	1 540 000	143 000		
6603	LENAUSTR. 1. UND 2. BA.										
	EINNAHMEN										
660 060 6603/3	ZUSCHUSS DES BUNDES	480 000		900 000	823 100,00	5 100 000	3 207 500	2 205 100	73 400		
660 061 6603/8	ZUSCHUSS DES LANDES	-		125 000	438 300,00	2 505 000	1 810 500	564 300	160 200		
	SUMME EINNAHMEN	480 000		1 025 000	1 261 400,00	7 605 000	5 018 000	2 769 400	233 600		
	AUSGABEN										
660 060 6603/2	BAUKOSTEN	800 000	600 000	1 081 435	1 264 400,00	9 711 435	9 879 999	3 725 835	5 601	800	
	SUMME AUSGABEN	800 000	600 000	1 081 435	1 264 400,00	9 711 435	9 879 999	3 725 835	5 601	800	
	SUMME EINNAHMEN	480 000		1 025 000	1 264 400,00	7 605 000	5 018 000	2 769 400	233 600		
	ZUSCHUSS ÜBERSCHUSS	320 000		636 435	-	1 893 435	941 999	856 435	247 800		
6604	RATHER BROICH VON FROBEN - BIS DERFFLINGER STR.										
	KEINE EINNAHMEN										
	AUSGABEN										
660 060 6604/5	BAUKOSTEN	1 000 000	253 000	400 000	-	1 253 000	-	1 400 000	147 000	253	
	SUMME AUSGABEN	1 000 000	253 000	400 000	-	1 253 000	-	1 400 000	147 000	253	
	SUMME EINNAHMEN	-		-	-	-	-	-	-		
	ZUSCHUSS ÜBERSCHUSS	1 000 000		400 000	-	1 253 000	-	1 400 000	147 000		

	ANSATZ 1975 DM	VERPFLERM 1975 DM	ANSATZ 1974 DM	RECHNUNG 1973 DM
660 BUNDES- UND LANDSTRASSEN				
6605 HIMMELGEISTER STRASSE 1. UND 2. BA				
EINNAHMEN				
660 360 6605/3	3 400 000		3 900 000	3 940 000,00
660 361 6605/4	875 000		1 625 000	2 240 000,00
SUMME EINNAHMEN	3 375 000		5 525 000	6 180 000,00
AUSGABEN				
660 960 6605/9	4 000 000	4 300 000	8 500 000	8 840 000,00
SUMME AUSGABEN	4 000 000	4 300 000	8 500 000	8 840 000,00
SUMME EINNAHMEN	3 375 000		5 525 000	6 180 000,00
ZUSCHUSS	625 000		975 000	-
ÜBERSCHUSS	-		-	-
6606 ANSCHLUSSSTELLE HOLTHAUSEN AN DIE B 326/A 201				
EINNAHMEN				
660 360 6606/8	300 000		-	-
660 361 6606/2	125 000		-	-
SUMME EINNAHMEN	425 000		-	-
AUSGABEN				
660 960 6606/7	600 000	-	-	-
SUMME AUSGABEN	600 000	-	-	-
SUMME EINNAHMEN	425 000		-	-
ZUSCHUSS	75 000		-	-
ÜBERSCHUSS	-		-	-
6607 AUSBAU HELLERHOFWEG UND FRANKFURTER STR.				
EINNAHMEN				
660 360 6607/6	4 564 000		2 300 000	-
660 361 6607/5	634 000		600 000	300 000,00
660 368 6607/9	191 000		-	-
SUMME EINNAHMEN	5 389 000		2 900 000	300 000,00
AUSGABEN				
660 960 6607/5	7 000 000	14 886 991	2 900 000	300 000,00
SUMME AUSGABEN	7 000 000	14 886 991	2 900 000	300 000,00
SUMME EINNAHMEN	5 389 000		2 900 000	300 000,00
ZUSCHUSS	1 411 000		100 000	-
ÜBERSCHUSS	-		-	-

OBJEKTBEZOG. EINNAHMEN GESAMTKOSTEN DM	BEREITGEST. BIS EINSCHL. 1972 DM	RECHNUNG 1973 UND ANSATZE 1974 + 1975 DM	NOCH ZU VERANSCHL. DM	KASSENWIRKSAMKEIT DER VERPFLICHTUNGSERMÄCHTIGUNGEN - JEWEILS 1000 DM -				ERLÄUTERUNGEN
				1976	1977	1978	1979 FF	
36 454 000	8 800 000	8 800 000	8 054 000					
12 422 000	5 720 200	4 843 600	1 676 200					
36 078 000	14 202 200	14 743 600	9 930 200					
42 787 107	14 202 200	18 343 600	12 283 307	4 300	-	-	-	
42 787 107	14 202 200	18 343 600	12 283 307	4 300	-	-	-	
36 678 000	14 202 200	14 743 600	9 930 200					
3 921 107	1 000	1 600 000	2 320 107					
-	-	-	-					
20 420 000	-	300 000	20 100 000					
8 520 000	-	125 000	8 375 000					
28 900 000	-	425 000	28 475 000					
36 000 000	-	600 000	35 500 000					
36 000 000	-	600 000	35 500 000					
28 900 000	-	425 000	28 475 000					
7 100 000	-	75 000	7 025 000					
-	-	-	-					
14 528 294	-	6 654 000	8 054 294					
3 954 800	-	1 634 000	1 954 800					
2 902 468	-	191 000	2 731 468					
21 441 562	-	8 689 000	12 752 562					
24 886 991	-	10 200 000	14 886 991	9 000	6 668	-	-	
24 886 991	-	10 200 000	14 886 991	9 000	6 668	-	-	
21 441 562	-	8 689 000	12 752 562					
8 445 429	-	1 611 000	1 934 429					
-	-	-	-					

	ANSATZ 1975				RECHNUNG 1973	OBJEKTBEZOG. EINNAHMEN GESAMTKOSTEN DM	BEREITGEST. BIS EINSCHL. 1973 DM	RECHNUNG 1973 UND ANSATZE 1974 + 1975 DM	NOCH ZU VERANSCHL. DM	KASSENWIRKSAMKEIT DER VERPFLICHTUNGSMÄCHTIGUNGEN				ERLÄUTERUNGEN
	DM	VERPFL.ERM DM	ANSATZ 1974 DM	RECHNUNG 1973 DM						1975	1977	1978	1979 PF	
660 BUNDES- UND LANDSTRASSEN														
8612 WERSTENER STR.UND TEILE DER WITZELSTR./SUEDL.ZUBR.														
EINNAHMEN														
860 961 8612/7 ZUSCHUSS DES LANDES	-	-	-	1 715 000,00	-	-	1 715 000	-	-	-	-	-	-	
SUMME EINNAHMEN	-	-	-	1 715 000,00	-	-	1 715 000	-	-	-	-	-	-	
AUSGABEN														
860 960 8612/1 BAUKOSTEN	-	-	18 000	2 115 000,00	-	190 000	2 133 000	-	-	-	-	-	-	
SUMME AUSGABEN	-	-	18 000	2 115 000,00	-	190 000	2 133 000	-	-	-	-	-	-	
SUMME EINNAHMEN	-	-	-	1 715 000,00	-	-	1 715 000	-	-	-	-	-	-	
ZUSCHUSS UEBERSCHUSS	-	-	18 000	400 000,00	-	100 000	418 000	-	-	-	-	-	-	
8613 LZA NIEDERRHEINSTR./ALTE LANDSTR.														
KEINE EINNAHMEN														
AUSGABEN														
860 960 8613/0 BAUKOSTEN	-	-	27 000	310 000,00	-	-	337 000	-	-	-	-	-	-	
SUMME AUSGABEN	-	-	27 000	310 000,00	-	-	337 000	-	-	-	-	-	-	
SUMME EINNAHMEN	-	-	-	-	-	-	-	-	-	-	-	-	-	
ZUSCHUSS UEBERSCHUSS	-	-	27 000	310 000,00	-	-	337 000	-	-	-	-	-	-	
8614 LZA VAUTIERSTR./GEIBELSTR.														
EINNAHMEN														
860 961 8614/3 ZUSCHUSS DES LANDES	-	-	-	350 000,00	-	-	350 000	-	-	-	-	-	-	
SUMME EINNAHMEN	-	-	-	350 000,00	-	-	350 000	-	-	-	-	-	-	
AUSGABEN														
860 960 8614/0 BAUKOSTEN	-	-	1 058	350 000,00	-	10 000	361 058	-	-	-	-	-	-	
SUMME AUSGABEN	-	-	1 058	350 000,00	-	10 000	361 058	-	-	-	-	-	-	
SUMME EINNAHMEN	-	-	-	350 000,00	-	-	350 000	-	-	-	-	-	-	
ZUSCHUSS UEBERSCHUSS	-	-	1 058	-	-	10 000	1 058	-	-	-	-	-	-	
8615 ANTEIL NEUBAU EB 8														
KEINE EINNAHMEN														
AUSGABEN														
860 960 8615/0 BAUKOSTEN	-	-	150 000	10 000,00	-	3 780 000	180 000	-	-	-	-	-	-	
SUMME AUSGABEN	-	-	150 000	10 000,00	-	3 780 000	180 000	-	-	-	-	-	-	
SUMME EINNAHMEN	-	-	-	-	-	-	-	-	-	-	-	-	-	
ZUSCHUSS UEBERSCHUSS	-	-	150 000	10 000,00	-	3 780 000	180 000	-	-	-	-	-	-	

		ANSATZ 1975	VERPFL.ERM 1975	ANSATZ 1974	RECHNUNG 1973	OBJEKTBEZOG. EINNAHMEN GESAMTKOSTEN	BEREITGEST.BIS EINSCHL. 1973	RECHNUNG 1973 UND ANSÄTZE 1974 + 1975	NOCH ZU VERANSCHL.	KASSENWIRKSAMKEIT DER VERPFLICHTUNGSERMÄCHTIGUNGEN - JEWEILS 1000 DM -				ERLÄUTERUNGEN
		DM	DM	DM	DM	DM	DM	DM	DM	1974	1975	1976	1977	1978
660	BUNDES- UND LANDSTRASSEN													
8616	SONSTIGE STRASSENBAUMASSNAHMEN													
	EINNAHMEN													
860 360 8616/3	ZUSCHUSS DES BUNDES	-	-	-	1 879 000,00	-	808 000	1 879 000	-					
860 361 8616/3	ZUSCHUSS DES LANDES	-	-	-	1 127 400,00	-	418 990	1 127 400	-					
	SUMME EINNAHMEN	-	-	-	3 006 400,00	-	1 227 990	3 006 400	-					
	AUSGABEN													
860 960 8616/4	BALKOSTEN	-	-	-	118 705,00	-	1 864 889	118 705	-					
	SUMME AUSGABEN	-	-	-	118 705,00	-	1 864 889	118 705	-					
	SUMME EINNAHMEN	-	-	-	3 006 400,00	-	1 227 990	3 006 400	-					
	ZUSCHUSS ÜBERSCHUSS	-	-	-	3 123 120,00	-	806 999	3 125 100	-					
8617	HOCHSTRASSE MOERSENBRUCH													
	EINNAHMEN													
860 360 8617/3	ZUSCHUSS DES BUNDES	3 000 000	-	720 000	-	4 704 000	-	3 720 000	884 000					
860 361 8617/3	ZUSCHUSS DES LANDES	1 258 000	-	500 000	-	1 860 000	-	1 860 000	410 000					
	SUMME EINNAHMEN	4 258 000	-	1 220 000	-	6 564 000	-	5 580 000	1 394 000					
	AUSGABEN													
860 960 8617/2	BALKOSTEN	8 900 000	1 223 000	1 500 000	-	8 723 000	-	7 800 000	1 223 000	1 223				
	SUMME AUSGABEN	8 900 000	1 223 000	1 500 000	-	8 723 000	-	7 800 000	1 223 000	1 223				
	SUMME EINNAHMEN	4 258 000	-	1 020 000	-	6 664 000	-	5 270 000	1 394 000					
	ZUSCHUSS ÜBERSCHUSS	1 758 000	-	480 000	-	2 268 000	-	2 230 000	171 000					
8618	BELAGERNEUERUNG VORLANDBR.THEODOOR-HEUSS-BRUECKE													
	KEINE EINNAHMEN													
	AUSGABEN													
860 960 8618/0	BALKOSTEN	-	-	580 000	-	520 000	-	580 000	30 000					
	SUMME AUSGABEN	-	-	580 000	-	520 000	-	580 000	30 000					
	SUMME EINNAHMEN	-	-	-	-	-	-	-	-					
	ZUSCHUSS ÜBERSCHUSS	-	-	580 000	-	520 000	-	580 000	30 000					
8619	UNI-ANSCHLUSS CHRISTOPHSTR.													
	EINNAHMEN													
860 360 8619/0	ZUSCHUSS DES BUNDES	854 000	-	300 000	-	1 597 000	-	1 104 000	439 000					
860 361 8619/4	ZUSCHUSS DES LANDES	397 000	-	125 000	-	666 000	-	482 000	183 000					
	SUMME EINNAHMEN	1 251 000	-	425 000	-	2 263 000	-	1 640 000	622 000					
	AUSGABEN													
860 960 8619/0	BALKOSTEN	1 438 000	1 418 000	500 000	-	2 856 000	-	1 938 000	918 000	1 418				
	SUMME AUSGABEN	1 438 000	1 418 000	500 000	-	2 856 000	-	1 938 000	918 000	1 418				
	SUMME EINNAHMEN	1 251 000	-	425 000	-	2 263 000	-	1 840 000	622 000					
	ZUSCHUSS ÜBERSCHUSS	223 000	-	75 000	-	394 000	-	298 000	290 000					

	ANSATZ 1975 DM	VERPFL.ERM 1975 DM	ANSATZ 1974 DM	RECHNUNG 1973 DM
660 BUNDES- UND LANDSTRASSEN				
6620 KRUPPSTR. VON ELLERSTR. BIS SONNENSTR.				
EINNAHMEN				
660 6620/3			80 000	
660 6620/8			25 000	
			85 000	
AUSGABEN				
660 6620/2			100 000	
			100 000	
			85 000	
			15 000	
6624 BONNER STR./PAUL-THOMAS-STR.				
KEINE EINNAHMEN				
AUSGABEN				
660 6624/5	1 000 000	2 880 000	800 000	
	1 000 000	2 880 000	800 000	
	1 000 000		800 000	
6625 NORDRING 1. UND 2. BA				
EINNAHMEN				
660 6625/4	1 500 000			
660 6625/9	828 000			
	2 328 000			
AUSGABEN				
660 6625/3	2 500 000	128 000 000		
	2 500 000	128 000 000		
	2 328 000			
	378 000			
6627 LZA ULMENSTR./SPICHERNPLATZ				
KEINE EINNAHMEN				
AUSGABEN				
660 6627/3	380 000		200 000	
	380 000		200 000	
	380 000		200 000	

OBJEKTBEZOG. EINNAHMEN GESAMTKOSTEN DM	BEREITGEST.BIS EINSCHL. 1973 DM	RECHNUNG 1973 UND ANSATZE 1974 + 1975 DM	HOCH ZU VERANSCHL. DM	KASSENWIRKSAMKEIT DER VERPFLICHTUNGSMÄCHTIGUNGEN 1976 - 1977 - 1978 - 1979 FF - JEWEILS 1000 DM -				ERLÄUTERUNGEN
				1976	1977	1978	1979 FF	
1 340 000	-	80 000	1 260 000					
680 000	-	25 000	535 000					
1 920 000		85 000	1 820 000					
2 340 000	-	100 000	2 140 000					
2 340 000	-	100 000	2 140 000					
1 920 000	-	85 000	1 820 000					
308 000		15 000	323 000					
4 250 000	-	1 800 000	2 450 000	2 000				
4 250 000	-	1 800 000	2 450 000	2 000				
4 250 000	-	1 800 000	2 450 000					
206 284 000	-	1 800 000	207 784 000					
87 180 000	-	825 000	88 564 000					
298 440 000		2 125 000	294 318 000					
318 183 000	-	2 500 000	315 683 000	45 000	50 000	30 000		
318 183 000	-	2 500 000	315 683 000	45 000	50 000	30 000		
298 440 000	-	2 125 000	294 318 000					
18 720 000		375 000	19 345 000					
290 000	-	480 000	188 000					
290 000	-	480 000	188 000					
290 000	-	480 000	188 000					

	ANSATZ 1975 DM	VERPFL.ERM 1975 DM	ANSATZ 1974 DM	RECHNUNG 1973 DM
660 BUNDES- UND LANDSTRASSEN				
8628 MECHANISCHE RICHTUNGSTRENNUNG TH.-HEUSS-BRUECKE				
KEINE EINNAHMEN				
AUSGABEN				
860 960 8628/B BAUKOSTEN	89 000	-	481 000	-
SUMME AUSGABEN	89 000	-	481 000	-
SUMME EINNAHMEN	-	-	-	-
ZUSCHUSS	89 000	-	481 000	-
LEBERSCHUSS	-	-	-	-
8639 VORPLATZ NORDFRIEDHOF				
KEINE EINNAHMEN				
AUSGABEN				
860 960 8639/B BAUKOSTEN	-	-	-	50 000,00
SUMME AUSGABEN	-	-	-	50 000,00
SUMME EINNAHMEN	-	-	-	-
ZUSCHUSS	-	-	-	50 000,00
LEBERSCHUSS	-	-	-	-
8642 FUSSGAENGERTUNNEL IM ZUGE DES HELLWEG				
KEINE EINNAHMEN				
AUSGABEN				
860 960 8642/D BAUKOSTEN	1 500 000	-	315 250	-
SUMME AUSGABEN	1 500 000	-	315 250	-
SUMME EINNAHMEN	-	-	-	-
ZUSCHUSS	1 500 000	-	315 250	-
LEBERSCHUSS	-	-	-	-
8849 STAHLHOECHSTR. WERSTENER KREUZ				
EINNAHMEN				
860 380 8849/C ZUSCHUSS DES BUNDES	-	-	81 000	-
860 381 8849/B ZUSCHUSS DES LANDES	-	-	49 100	-
SUMME EINNAHMEN	-	-	131 000	-
KEINE AUSGABEN				
SUMME AUSGABEN	-	-	-	-
SUMME EINNAHMEN	-	-	131 000	-
ZUSCHUSS	-	-	131 000	-
LEBERSCHUSS	-	-	-	-

KOLLEKTBEZOG. EINNAHMEN GESAMTKOSTEN DM	BEREITGEST.BIS EINSCHL. 1972 DM	RECHNUNG 1973 UND ANSATZE 1974 + 1975 DM	NOCH ZU VERANSCHL. DM	KASSENWIRKSAMKEIT DER VERPFLICHTUNGSERMÄCHTIGUNGEN 1976 1977 1978 1979 FF - JEWEILS 1000 DM -				ERLÄUTERUNGEN
470 000	-	531 000	81 000	-	-	-	-	
470 000	-	531 000	81 000	-	-	-	-	
470 000	-	531 000	-	-	-	-	-	
-	-	-	81 000	-	-	-	-	
-	-	80 000	-	-	-	-	-	
-	-	80 000	-	-	-	-	-	
-	-	80 000	-	-	-	-	-	
1 415 250	-	1 415 250	-	-	-	-	-	
1 415 250	-	1 415 250	-	-	-	-	-	
1 415 250	-	1 415 250	-	-	-	-	-	
-	-	-	-	-	-	-	-	
-	-	81 000	-	-	-	-	-	
-	-	49 100	-	-	-	-	-	
-	-	131 000	-	-	-	-	-	
-	-	-	-	-	-	-	-	
-	-	131 000	-	-	-	-	-	
-	-	131 000	-	-	-	-	-	

	ANSATZ 1975 DM	VERPFL.ERM 1975 DM	ANSATZ 1974 DM	RECHNUNG 1973 DM
860 BUNDES- UND LANDSTRASSEN				
8651 AM SCHOENENKAMP 1.BA				
EINNAHMEN				
860 960 8651/3 ZUSCHUSS DES BUNDES		-	58 800	-
860 960 8651/8 ZUSCHUSS DES LANDES		-	58 800	-
SUMME EINNAHMEN		-	117 600	-
KEINE AUSGABEN				
SUMME AUSGABEN		-	-	-
SUMME EINNAHMEN		-	117 600	-
ZUSCHUSS UEBERSCHUSS		-	117 600	-
8654 ULMENSTR./JOHANNSTR.				
EINNAHMEN				
860 960 8654/2 ZUSCHUSS DES LANDES		-	-	82 800,00
SUMME EINNAHMEN		-	-	82 800,00
AUSGABEN				
860 960 8654/7 BAUKOSTEN		-	38 800	82 800,00
SUMME AUSGABEN		-	38 800	82 800,00
SUMME EINNAHMEN		-	-	82 800,00
ZUSCHUSS UEBERSCHUSS		-	38 800	-
8655 SUEDRING/VOELKLINGER STR.				
KEINE EINNAHMEN				
AUSGABEN				
860 960 8655/5 BAUKOSTEN		-	-	88 000,00
SUMME AUSGABEN		-	-	88 000,00
SUMME EINNAHMEN		-	-	-
ZUSCHUSS UEBERSCHUSS		-	-	88 000,00
8656 KAISER-/FISCHERSTR.				
EINNAHMEN				
860 381 8656/8 ZUSCHUSS DES LANDES		-	543 250	-
SUMME EINNAHMEN		-	543 250	-
KEINE AUSGABEN				
SUMME AUSGABEN		-	-	-
SUMME EINNAHMEN		-	543 250	-
ZUSCHUSS UEBERSCHUSS		-	543 250	-

OBJEKTBEZOG. EINNAHMEN GESAMTKOSTEN DM	BEREITGEST.BIS EINSCHL. 1973 DM	RECHNUNG 1973 UND ANSATZE 1974 + 1975 DM	NOCH ZU VERANSCHL. DM	KASSENWIRKSAMKEIT DER VERPFLICHTUNGSMÄCHTIGUNGEN				ERLÄUTERUNGEN
				1976	1977	1978	1979 FF	
				- JEWEILS 1000 DM -				
		58 800	-					
		58 800	-					
		117 600	-					
		117 600	-					
		82 800,00	-					
		82 800,00	-					
		121 600	-					
		82 800	-					
		38 800	-					
		88 000	-					
		88 000	-					
		88 000	-					
		543 250	-					
		543 250	-					
		543 250	-					
		543 250	-					

	ANSATZ 1975 DM	VERPFL.ERM 1975 DM	ANSATZ 1974 DM	RECHNUNG 1973 DM
650 BUNDES- UND LANDSTRASSEN				
8675 HIMMELGEISTER STRASSE 4.BA				
EINNAHMEN				
860 340 8675/0	1 000 000	-	-	-
860 301 8675/5	850 000	-	-	-
	ZUSCHUSS DES BUNDES			
	ZUSCHUSS DES LANDES			
	SUMME EINNAHMEN			
	2 210 000			
AUSGABEN				
860 900 8675/0	5 000 000	7 000 000	-	-
	SUMME AUSGABEN	7 000 000		
	SUMME EINNAHMEN			
	2 210 000			
	ZUSCHUSS			
	2 790 000			
	UEBERSCHUSS			
	-			
8676 GRAFENBERGER ALLEE V.ADLERSTR. BIS NEANDERSTRASSE				
KEINE EINNAHMEN				
AUSGABEN				
860 900 8676/0	810 000	-	-	-
	SUMME AUSGABEN			
	810 000			
	SUMME EINNAHMEN			
	-			
	ZUSCHUSS			
	810 000			
	UEBERSCHUSS			
	-			
8677 HUETTEN-/HERZOG-/PIONIERSTRASSE				
KEINE EINNAHMEN				
AUSGABEN				
860 900 8677/0	331 000	300 000	-	-
	SUMME AUSGABEN	300 000		
	SUMME EINNAHMEN			
	-			
	ZUSCHUSS			
	331 000			
	UEBERSCHUSS			
	-			
8678 MUENCHENER STRASSE				
EINNAHMEN				
860 340 8678/0	2 100 000	-	-	-
860 301 8678/0	875 000	-	-	-
	ZUSCHUSS DES BUNDES			
	ZUSCHUSS DES LANDES			
	SUMME EINNAHMEN			
	2 975 000			
AUSGABEN				
860 900 8678/0	3 500 000	30 000 000	-	-
	SUMME AUSGABEN	30 000 000		
	SUMME EINNAHMEN			
	2 975 000			
	ZUSCHUSS			
	529 000			
	UEBERSCHUSS			
	-			

SUBJEKTBEZOGL. EINNAHMEN GESAMTKOSTEN DM	BEREITGEST.BIS EINSCHL. 1973 DM	RECHNUNG 1973 UND ANSATZE 1974 + 1975 DM	NOCH ZU VERANSCHL. DM	KASSENWIRKSAMKEIT DER VERPFLICHTUNGSERMÄCHTIGUNGEN				ERLÄUTERUNGEN
				1976	1977	1978	1979 FF	
				- JEWEILS 1000 DM -				
101 392 000	-	1 580 000	99 832 000					
42 248 000	-	690 000	41 598 000					
143 638 000	-	2 270 000	141 430 000					
79 000 000	-	5 000 000	74 000 000	1 000	2 000	-	-	
79 000 000	-	5 000 000	74 000 000	1 000	2 000	-	-	
143 638 000	-	2 270 000	141 430 000					
64 638 000	-	2 790 000	67 428 000					
87 264 000	-	810 000	86 474 000					
87 264 000	-	810 000	86 474 000					
87 264 000	-	810 000	86 474 000					
631 000	-	331 000	330 000	200	-	-	-	
631 000	-	331 000	330 000	200	-	-	-	
631 000	-	331 000	330 000					
54 444 000	-	2 100 000	52 344 000					
22 695 000	-	875 000	21 810 000					
77 139 000	-	2 975 000	74 154 000					
81 000 000	-	3 500 000	77 790 000	20 000	10 000	-	-	
81 000 000	-	3 500 000	77 790 000	20 000	10 000	-	-	
77 139 000	-	2 975 000	74 154 000					
4 161 000	-	529 000	3 632 000					

	ANSATZ 1973 DM	VERPFLICHT. DM	ANSATZ 1974 DM	RECHNUNG 1973 DM
670 STRASSENBELEUCHTUNG				
7636 OEFFENTL.BELEUCHTUNG IN VERTRAGSSTRASSEN				
EINNAHMEN				
670 300 7636/0 ANTEILE DER UNTERNEHMER	675 000	-	675 000	580 187,24
SUMME EINNAHMEN	675 000	-	675 000	580 187,24
AUSGABEN				
670 900 7636/0 BAUKOSTEN	675 000	-	675 000	580 187,24
SUMME AUSGABEN	675 000	-	675 000	580 187,24
SUMME EINNAHMEN	675 000	-	675 000	580 187,24
ZUSCHUSS	-	-	-	-
UEBERSCHUSS	-	-	-	-
7637 MATERIALBESCHAFFUNG				
EINNAHMEN				
670 340 7637/0 EINNAHMEN A.D. VERAEUSSERUNG VON BEWEGLICHEN SACHEN	2 500 000	-	2 500 000	1 344 826,44
SUMME EINNAHMEN	2 500 000	-	2 500 000	1 344 826,44
AUSGABEN				
670 920 7637/0 ERWERB VON BEWEGLICHEN SACHEN DES ANLAGEVERMOEGENS	2 500 000	-	2 500 000	1 280 146,00
SUMME AUSGABEN	2 500 000	-	2 500 000	1 280 146,00
SUMME EINNAHMEN	2 500 000	-	2 500 000	1 344 826,44
ZUSCHUSS	-	-	-	-
UEBERSCHUSS	-	-	-	64 680,44
7638 GERAETE, FAHRZEUGE USW.				
KEINE EINNAHMEN				
AUSGABEN				
670 930 7638/0 ERWERB VON BEWEGLICHEN SACHEN DES ANLAGEVERMOEGENS	300 000	-	30 000	-
SUMME AUSGABEN	300 000	-	30 000	-
SUMME EINNAHMEN	-	-	-	-
ZUSCHUSS	300 000	-	30 000	-
UEBERSCHUSS	-	-	-	-

	OBJEKTBEZOGL. EINNAHMEN GESAMTKOSTEN DM	BEREITGEST.BIS SINNSCHL. 1972 DM	RECHNUNG 1973 UND ANSATZE 1974 + 1975 DM	NOCH ZU VERANSCHL. DM	KASSENWIRKSAMKEIT DER VERPFLICHTUNGSMAECHTIGUNGEN 1976 DM	1977 DM	1978 DM	1979 FF DM	ERLAUTERUNGEN
	-	497 746	1 905 187	-	-	-	-	-	MEHRFACH NACHEN ZU 801 90 100/3
	-	497 746	1 905 187	-	-	-	-	-	
	-	497 746	1 905 187	-	-	-	-	-	SEITE 350 7636/0
	-	497 746	1 905 187	-	-	-	-	-	
	-	497 746	1 905 187	-	-	-	-	-	
	-	-	-	-	-	-	-	-	
	-	-	-	-	-	-	-	-	
	-	2 002 875	8 844 826	-	-	-	-	-	MEHRFACH NACHEN ZU 801 90 100/3
	-	2 002 875	8 844 826	-	-	-	-	-	
	-	2 002 875	8 844 826	-	-	-	-	-	
	-	2 002 875	8 844 826	-	-	-	-	-	
	-	1 803 801	8 700 546	-	-	-	-	-	SEITE 345 7637/0
	-	1 803 801	8 700 546	-	-	-	-	-	
	-	2 002 875	8 844 826	-	-	-	-	-	
	-	2 002 875	8 844 826	-	-	-	-	-	
	-	288 074	64 280	-	-	-	-	-	
	-	288 074	64 280	-	-	-	-	-	
	-	-	350 000	-	-	-	-	-	
	-	-	350 000	-	-	-	-	-	
	-	-	350 000	-	-	-	-	-	
	-	-	350 000	-	-	-	-	-	

		ANSATZ 1975 DM	VERPFL. 1975 DM	ANSATZ 1974 DM	RECHNUNG 1975 DM	OBJEKTBEZOG. EINNAHMEN ZUSAMTKOSTEN DM	BEREITGEST. BIS EINSCHL. 1972 DM	RECHNUNG 1973 UND ANSATZE 1974 + 1975 DM	NOCH ZU VERANSCHL. DM	KASSENWIRKSAMKEIT DER VERPFLICHTUNGSERMÄCHTIGUNGEN 1975 - 1977 1976 - 1975 FF - JEWEILS 1000 DM -	ERLÄUTERUNGEN
675	STRASSENREINIGUNG										
7613	FAHRZEUGE,GERÄTE,PAPIERBEHALTER USW.										
	KEINE EINNÄHMEN										
	AUSGABEN										
675 950 7613/1	ERWERB VON BEWEGLICHEN SACHEN DES ANLAGEVERMÖGENS	888 800	-	925 000	489 802,91	-	757 558	2 281 360	-	-	-
	SUMME AUSGABEN	888 800	-	925 000	489 802,91	-	757 558	2 281 360	-	-	-
	SUMME EINNÄHMEN	-	-	-	-	-	-	-	-	-	-
	ZUSCHUSS ÜBERSCHUSS	888 800	-	925 000	489 802,91	-	757 558	2 281 360	-	-	-
7685	UNTERSTELLRAUM F.ZWECHE DER STRASSENREINIGUNG										
	KEINE EINNÄHMEN										
	AUSGABEN										
675 950 7685/1	BAUKOSTEN	-	-	-	63 000,00	63 000	-	63 000	-	-	-
	SUMME AUSGABEN	-	-	-	63 000,00	63 000	-	63 000	-	-	-
	SUMME EINNÄHMEN	-	-	-	-	-	-	-	-	-	-
	ZUSCHUSS ÜBERSCHUSS	-	-	-	63 000,00	63 000	-	63 000	-	-	-
680	PARKEINRICHTUNGEN										
7639	HERSTELLUNG ZUSÄTZLICHER PARKEINRICHTUNGEN										
	EINNÄHMEN										
680 980 7639/1	ANTEILE DRITTER	600 000	-	700 000	794 523,98	-	1 483 148	1 964 523	-	-	MEHRERE NACHEN ZU 67 90 FF/16 ZUSÄTZLICH 20% EIGENANL. WIRTSCHAFTSRECHT. ART 16
	SUMME EINNÄHMEN	600 000	-	700 000	794 523,98	-	1 483 148	1 964 523	-	-	-
	AUSGABEN										
680 980 7639/2	BAUKOSTEN	625 000	-	675 000	933 937,71	-	1 854 893	2 433 937	-	-	-
	SUMME AUSGABEN	625 000	-	675 000	933 937,71	-	1 854 893	2 433 937	-	-	-
	SUMME EINNÄHMEN	600 000	-	700 000	794 523,98	-	1 483 148	1 964 523	-	-	-
	ZUSCHUSS ÜBERSCHUSS	125 000	-	175 000	169 413,25	-	385 747	489 414	-	-	-
7640	ANKAUF UND AUFSTELLEN VON PARKÜHREN										
	KEINE EINNÄHMEN										
	AUSGABEN										
680 931 7640/1	ERWERB VON BEWEGLICHEN SACHEN DES ANLAGEVERMÖGENS	-	-	100 000	37 639,40	-	66 265	137 639	-	-	-
	SUMME AUSGABEN	-	-	100 000	37 639,40	-	66 265	137 639	-	-	-
	SUMME EINNÄHMEN	-	-	-	-	-	-	-	-	-	-
	ZUSCHUSS ÜBERSCHUSS	-	-	100 000	37 639,40	-	66 265	137 639	-	-	-

	ANSATZ 1973 DM	VERPFLERM 1975 DM	ANSATZ 1974 DM	RECHNUNG 1973 DM
680 PARKEINRICHTUNGEN				
7641 ANLAGE VON PARKFLAECHEN UND -STREIFEN				
KEINE EINNAHMEN				
AUSGABEN				
680 900 7641/0 BAUKOSTEN	800 000	-	700 000	449 200,00
	800 000	-	700 000	449 200,00
	-	-	-	-
	800 000	-	700 000	449 200,00
ZUSCHUSS	-	-	-	-
UEBERSCHUSS	-	-	-	-

OBJEKTBEZOG. EINNAHMEN GESAMTKOSTEN DM	BEREITGEST.BIS EINSCHL. 1973 DM	RECHNUNG 1973 UND ANSATZE 1974 + 1975 DM	NOCH ZU VERANSCHL. DM	KASSENWIRKSAMKEIT DER VERPFLICHTUNGSMACHTIGUNGEN				ERLÄUTERUNGEN
				1976	1977	1978	1979 FF	
-	64 207	1 949 200	-	-	-	-	-	
-	64 207	1 949 200	-	-	-	-	-	
-	64 207	1 949 200	-	-	-	-	-	

	ANSATZ 1975 DM	VERPFL. 1975 DM	ANSATZ 1974 DM	RECHNUNG 1973 DM
700 KANALISATION				
7720 ENTLASTUNGSSAMMLER PAUL-THOMAS-STRASSE				
KEINE EINNAHMEN				
AUSGABEN				
700 960 7720/3 BAUKOSTEN			1 700 000	
SUMME AUSGABEN			1 700 000	
SUMME EINNAHMEN				
ZUSCHUSS UEBERSCHUSS			1 700 000	
7728 ANTEIL A.D.KANALVERLEGUNGSKOSTEN IM ZUGE D. U-BAHN				
KEINE EINNAHMEN				
AUSGABEN				
700 989 7728/7 HAERE VERRECHNUNGEN	188 190		201 600	
SUMME AUSGABEN	188 190		201 600	
SUMME EINNAHMEN				
ZUSCHUSS UEBERSCHUSS	188 190		201 600	
7730 SCHMUTZ- UND REGENWASSERKANAELE KARTAEUSER STRASSE				
KEINE EINNAHMEN				
AUSGABEN				
700 983 7730/0 BAUKOSTEN			98 000	
SUMME AUSGABEN			98 000	
SUMME EINNAHMEN				
ZUSCHUSS UEBERSCHUSS			98 000	
7757 OBJEKTFREIE EINNAHMEN				
EINNAHMEN				
700 320 7757/9 700 342 7757/8 TILGUNG VON DER AMTSVERW.LANK UEBERNAHME V. WERKSTAETTEN- EINRICHTUNGEN DURCH ZBH			4 500,00	
SUMME EINNAHMEN	25 408		50 000	54 500,00
KEINE AUSGABEN				
SUMME AUSGABEN				
SUMME EINNAHMEN	25 408		50 000	54 500,00
ZUSCHUSS UEBERSCHUSS	25 408		50 000	54 500,00

OBJEKTBEZOG. EINNAHMEN GESAMTKOSTEN DM	BEREITGEST.BIS EINSCHL. 1972 DM	RECHNUNG 1973 UND ANSATZE 1974 + 1975 DM	NOCH ZU VERANSCHL. DM	KASSENWIRKSAMKEIT DER VERPFLICHTUNGSERMÄCHTIGUNGEN - JEWELNS 1000 DM -				ERLÄUTERUNGEN
				1975	1977	1978	1979 FF	
		1 700 000						
		1 700 000						
		1 700 000						
1 813 700		399 780	1 513 940					
1 813 700		399 780	1 513 940					
1 813 700		399 780	1 513 940					
		98 000						
		98 000						
		98 000						
		4 500	4 500					
		54 500	129 908					
		54 500	129 908					
		54 500	129 908					

	ANSATZ 1975 DM	VERPFL.ERM 1975 DM	ANSATZ 1974 DM	RECHNUNG 1973 DM
700 KANALISATION				
7758 KANAELE IN VERTRAGSSTRASSEN				
EINNAHMEN				
700 350 7758/8 ARTEILE DRITTER	750 000	-	750 000	4 584 999,84
SUMME EINNAHMEN	750 000	-	750 000	4 584 999,84
AUSGABEN				
700 360 7758/8 BAUKOSTEN	750 000	-	750 000	4 584 999,84
SUMME AUSGABEN	750 000	-	750 000	4 584 999,84
SUMME EINNAHMEN	750 000	-	750 000	4 584 999,84
ZUSCHUSS UEBERSCHUSS	-	-	-	-
7759 GRUNDSTUECKSANSCHLUSSLEITUNGEN				
EINNAHMEN				
700 381 7759/0 KOSTENERSATZ	2 000 000	-	2 000 000	2 200 791,57
SUMME EINNAHMEN	2 000 000	-	2 000 000	2 200 791,57
AUSGABEN				
700 380 7759/0 BAUKOSTEN	2 000 000	-	2 000 000	2 000 000,00
SUMME AUSGABEN	2 000 000	-	2 000 000	2 000 000,00
SUMME EINNAHMEN	2 000 000	-	2 000 000	2 200 791,57
ZUSCHUSS UEBERSCHUSS	-	-	-	200 791,57
7761 ALLGEMEINE ERNEUERUNGEN UND ERSATZBESCHAFFUNGEN				
KEINE EINNAHMEN				
AUSGABEN				
700 806 7761/2 ERWERB VON BEWEGLICHEN SACHEN DES ANLAGEVERMOEGENS	481 400	-	85 000	255 000,26
SUMME AUSGABEN	481 400	-	85 000	255 000,26
SUMME EINNAHMEN	-	-	-	-
ZUSCHUSS UEBERSCHUSS	481 400	-	85 000	255 000,26
7762 KRAFTFAHRZEUGE (ERSATZ)				
KEINE EINNAHMEN				
AUSGABEN				
700 806 7762/0 ERWERB VON BEWEGLICHEN SACHEN DES ANLAGEVERMOEGENS	340 000	-	160 000	-
SUMME AUSGABEN	340 000	-	160 000	-
SUMME EINNAHMEN	-	-	-	-
ZUSCHUSS UEBERSCHUSS	340 000	-	160 000	-

OBJEKTSZUGL. EINNAHMEN GESAMTKOSTEN DM	BEREITGEST. BIS EINSCHL. 1972 DM	RECHNUNG 1973 UND ANSATZE 1974 + 1975 DM	NOCH ZU VERANSCHL. DM	KASSENWIRKSAMKEIT DER VERPFLICHTUNGSERMÄCHTIGUNGEN				ERLÄUTERUNGEN
				1974	1977	1978	1979 FF	
				-	-	-	-	
	4 374 395	5 064 999	-	-	-	-	-	MEHREN NACHEN ZU 80 80 7758/8
	4 374 395	5 064 999	-	-	-	-	-	
	4 374 395	5 064 999	-	-	-	-	-	BEI 300 7758/8
	4 374 395	5 064 999	-	-	-	-	-	
	1 878 350	5 200 751	-	-	-	-	-	MEHREN NACHEN ZU 80 80 7759/0
	1 878 350	5 200 751	-	-	-	-	-	
	3 000 000	5 000 000	-	-	-	-	-	BEI 30 7758/8
	3 000 000	5 000 000	-	-	-	-	-	
	1 878 350	5 200 751	-	-	-	-	-	
	1 878 350	5 200 751	-	-	-	-	-	
	260 000	811 400	-	-	-	-	-	
	260 000	811 400	-	-	-	-	-	
	260 000	811 400	-	-	-	-	-	
	260 000	811 400	-	-	-	-	-	
	152 487	500 000	-	-	-	-	-	VERFLUGUNGSMICHT ANF. 78
	152 487	500 000	-	-	-	-	-	
	152 487	500 000	-	-	-	-	-	
	152 487	500 000	-	-	-	-	-	

	ANSATZ 1975 DM	VERPFLERM 1975 DM	ANSATZ 1974 DM	RECHNUNG 1975 DM
700 KANALISATION				
7763 UMSTELLUNG DER HEIZUNG UND WARMWASSERANL.PIONIERST				
KEINE EINNAHMEN				
AUSGABEN				
700 960 7763/3 BAUKOSTEN	-	-	-	80 000,00
SUMME AUSGABEN	-	-	-	80 000,00
SUMME EINNAHMEN	-	-	-	-
ZUSCHUSS	-	-	-	80 000,00
UEBERSCHUSS	-	-	-	-
7764 KANALBAUMASSNAHMEN				
KEINE EINNAHMEN				
AUSGABEN				
700 960 7764/5 BAUKOSTEN	350 000	-	-	890 000,00
SUMME AUSGABEN	350 000	-	-	890 000,00
SUMME EINNAHMEN	-	-	-	-
ZUSCHUSS	350 000	-	-	890 000,00
UEBERSCHUSS	-	-	-	-
7765 ERNEUERUNG VON ENTWAESSERUNGSLEITUNGEN				
KEINE EINNAHMEN				
AUSGABEN				
700 960 7765/3 BAUKOSTEN	-	-	-	13 027,20
SUMME AUSGABEN	-	-	-	13 027,20
SUMME EINNAHMEN	-	-	-	-
ZUSCHUSS	-	-	-	13 027,20
UEBERSCHUSS	-	-	-	-
7766 GRUNDERWERB				
EINNAHMEN				
700 940 7766/5 ERLOES AUS DER VERAUSSERUNG VON GRUNDEVERMOEGEN	-	-	100 530	-
SUMME EINNAHMEN	-	-	100 530	-
AUSGABEN				
700 932 7766/3 GRUNDERWERB	500 000	-	500 000	100 000,00
SUMME AUSGABEN	500 000	-	500 000	100 000,00
SUMME EINNAHMEN	-	-	100 530	-
ZUSCHUSS	500 000	-	397 470	100 000,00
UEBERSCHUSS	-	-	-	-

OBJEKTBEZOG. EINNAHMEN GESAMTKOSTEN DM	BEREITGEST.BIS EINSCHL. 1972 DM	RECHNUNG 1973 UND ANSATZE 1974 + 1975 DM	NOCH ZU VERANSCHL. DM	KASSENWIRKSAMKEIT DER VERPFLICHTUNGSERMÄCHTIGUNGEN 1976 - 1977 - 1978 - 1979 FF - JEWELS 1000 DM -				ERLÄUTERUNGEN
-	-	80 000	-	-	-	-	-	
-	-	80 000	-	-	-	-	-	
-	-	80 000	-	-	-	-	-	
-	350 000	1 140 000	-	-	-	-	-	
-	350 000	1 140 000	-	-	-	-	-	
-	350 000	1 140 000	-	-	-	-	-	
-	495 000	13 027,20	-	-	-	-	-	
-	495 000	13 027,20	-	-	-	-	-	
-	495 000	13 027,20	-	-	-	-	-	
-	-	100 530	-	-	-	-	-	
-	-	100 530	-	-	-	-	-	
-	120 000	1 100 000	-	-	-	-	-	
-	120 000	1 100 000	-	-	-	-	-	
-	120 000	997 470	-	-	-	-	-	

	ANSATZ 1975 DM	VERPFLERM 1975 DM	ANSATZ 1974 DM	RECHNUNG 1973 DM	OBJEKTBEZOEG. EINNAHMEN GESAMTKOSTEN DM	BEREITGEST.BIS EINSCHL. 1973 DM	RECHNUNG 1973 UND ANSATZE 1974 + 1975 DM	NOCH ZU VERANSCHL. DM	KASSENWIRKSAMKEIT DER VERPFLICHTUNGSMACHTIGUNGEN 1976 1977 1978 1979 FF - JEWELS 1000 DM -	ERLAUTERUNGEN
700 KANALISATION										
7767 BETRIEBSHOF BENRATH										
KEINE EINNAHMEN										
AUSGABEN										
700 960 7767/0 BAUKOSTEN	-	-	614 475	450 000,00	2 014 475	850 000	1 064 475	-	-	-
SUMME AUSGABEN	-	-	614 475	450 000,00	2 014 475	850 000	1 064 475	-	-	-
SUMME EINNAHMEN	-	-	-	-	-	-	-	-	-	-
ZUSCHUSS	-	-	614 475	450 000,00	2 014 475	850 000	1 064 475	-	-	-
UEBERSCHUSS	-	-	-	-	-	-	-	-	-	-
7768 WERKSWOHNUNGEN KLAERANLAGE SUED										
KEINE EINNAHMEN										
AUSGABEN										
700 960 7768/0 BAUKOSTEN	1 100 000	-	1 000 000	-	2 100 000	-	2 100 000	-	-	-
SUMME AUSGABEN	1 100 000	-	1 000 000	-	2 100 000	-	2 100 000	-	-	-
SUMME EINNAHMEN	-	-	-	-	-	-	-	-	-	-
ZUSCHUSS	1 100 000	-	1 000 000	-	2 100 000	-	2 100 000	-	-	-
UEBERSCHUSS	-	-	-	-	-	-	-	-	-	-
7770 ERWEITERUNG DES KANALNETZES										
KEINE EINNAHMEN										
AUSGABEN										
700 960 7770/0 BAUKOSTEN	-	-	275 000	411 481,20	-	1 000 004	686 481	-	-	-
SUMME AUSGABEN	-	-	275 000	411 481,20	-	1 000 004	686 481	-	-	-
SUMME EINNAHMEN	-	-	-	-	-	-	-	-	-	-
ZUSCHUSS	-	-	275 000	411 481,20	-	1 000 004	686 481	-	-	-
UEBERSCHUSS	-	-	-	-	-	-	-	-	-	-
7771 KANALISIERUNG LICHTENBROICH (NIESSDONK BIS K II)										
KEINE EINNAHMEN										
AUSGABEN										
700 960 7771/0 BAUKOSTEN	-	-	1 200 000	-	1 200 000	-	1 200 000	-	-	-
SUMME AUSGABEN	-	-	1 200 000	-	1 200 000	-	1 200 000	-	-	-
SUMME EINNAHMEN	-	-	-	-	-	-	-	-	-	-
ZUSCHUSS	-	-	1 200 000	-	1 200 000	-	1 200 000	-	-	-
UEBERSCHUSS	-	-	-	-	-	-	-	-	-	-

	ANSATZ 1975 DM	VERPFL.ERM 1975 DM	ANSATZ 1974 DM	RECHNUNG 1975 DM
700 KANALISATION				
7772 DF-HELLERHOF (AEUSSERE AUFSCHLIESSUNG)				
EINNAHMEN				
700 901 7772/1 ZUSCHUSS DES LANDES	2 475 000		2 750 000	-
SUMME EINNAHMEN	2 475 000		2 750 000	-
AUSGABEN				
700 900 7772/8 BAUKOSTEN	5 494 380	1 969 820	6 000 000	3 530 000,00
SUMME AUSGABEN	5 494 380	1 969 820	6 000 000	3 530 000,00
SUMME EINNAHMEN	2 475 000		2 750 000	-
ZUSCHUSS UEBERSCHUSS	2 971 380		3 250 000	3 530 000,00
7773 KANALISIERUNG ALTENBRUECK - UND SPANGERSTRASSE				
KEINE EINNAHMEN				
AUSGABEN				
700 900 7773/4 BAUKOSTEN	-	-	99 000	500 000,00
SUMME AUSGABEN	-	-	99 000	500 000,00
SUMME EINNAHMEN	-	-	-	-
ZUSCHUSS UEBERSCHUSS	-	-	99 000	500 000,00
7774 HAUPTSAMMELKANAL HEERDT-LOERICK				
KEINE EINNAHMEN				
AUSGABEN				
700 900 7774/2 BAUKOSTEN	-	-	450 000	1 200 000,00
SUMME AUSGABEN	-	-	450 000	1 200 000,00
SUMME EINNAHMEN	-	-	-	-
ZUSCHUSS UEBERSCHUSS	-	-	450 000	1 200 000,00
7775 KLAERANLAGE SUEDE				
EINNAHMEN				
700 360 7775/1 ZUSCHUSS DES BUNDES	-	-	3 000 000	3 290 000,00
700 381 7775/6 ZUSCHUSS DES LANDES	4 000 000			9 500 000
SUMME EINNAHMEN	4 000 000		3 000 000	12 790 000
AUSGABEN				
700 960 7775/0 BAUKOSTEN	8 894 800	-	12 000 000	19 982 350,00
SUMME AUSGABEN	8 894 800	-	12 000 000	19 982 350,00
SUMME EINNAHMEN	4 000 000		3 000 000	12 790 000
ZUSCHUSS UEBERSCHUSS	2 004 800		9 000 000	18 387 350,00

OBJEKTBEZOG. EINNAHMEN GESAMTKOSTEN DM	BEREITGEST.BIS EINSCHL. 1972 DM	RECHNUNG 1973 UND ANSATZE 1974 + 1975 DM	NOCH ZU VERANSCHL. DM	KASSENWIRKSAMKEIT DER VERPFLICHTUNGSERMÄCHTIGUNGEN				ERLÄUTERUNGEN
				1976	1977	1978	1979 FF	
-	-	5 225 000	-	-	-	-	-	
-	-	5 225 000	-	-	-	-	-	
18 618 500	1 650 000	14 996 380	1 969 820	1 769	200	-	-	
18 618 500	1 650 000	14 996 380	1 969 820	1 769	200	-	-	
18 618 500	1 650 000	9 771 380	1 969 820	-	-	-	-	
3 200 000	1 437 282	599 000	1 163 688	-	-	-	-	
3 200 000	1 437 282	599 000	1 163 688	-	-	-	-	
3 200 000	1 437 282	599 000	1 163 688	-	-	-	-	
8 400 000	8 400 000	1 850 000	350 000	-	-	-	-	
8 400 000	8 400 000	1 850 000	350 000	-	-	-	-	
8 400 000	8 400 000	1 850 000	350 000	-	-	-	-	
-	-	3 290 000	-	-	-	-	-	
30 000 000	21 000 000	9 500 000	-	-	-	-	-	
30 000 000	21 000 000	12 290 000	-	-	-	-	-	
19 474 000	77 787 000	40 677 000	-	-	-	-	-	
19 474 000	77 787 000	40 677 000	-	-	-	-	-	
19 474 000	77 787 000	28 387 000	-	-	-	-	-	



	ANSATZ 1975 DM	VERPFL.ERM 1975 DM	ANSATZ 1974 DM	RECHNUNG 1974 DM	OBJEKTBEZOG. EINNAHMEN GESAMTKOSTEN DM	BEREITGEST. BIS EINSCHL. 1972 DM	RECHNUNG 1973 UND ANSATZE 1974 + 1975 DM	HOCH ZU VERANSCHL. DM	KASSENWIRKSAMKEIT DER VERPFLICHTUNGSERMÄCHTIGUNGEN				ERLÄUTERUNGEN	
									1976	1977	1978	1979 FF		
700 KANALISATION														
7776 KANALISIERUNG NIEDERHEIDER STR.														
EINNAHMEN														
702 968 7776/7 ANTEILE DRITTER				632 400,00			632 400							
SUMME EINNAHMEN				632 400,00			632 400							
AUSGABEN														
702 960 7776/9 BAUKOSTEN			1 848 636	632 400,00	1 840 000		2 279 036	619 028						
SUMME AUSGABEN			1 848 636	632 400,00	1 840 000		2 279 036	619 028						
SUMME EINNAHMEN				632 400,00			632 400							
ZUSCHUSS			1 848 636		1 840 000		1 848 636							
UEBERSCHUSS								619 028						
7777 KANALISIERUNG ICKERSWARDER STR.														
KEINE EINNAHMEN														
AUSGABEN														
702 960 7777/7 BAUKOSTEN			118 500	1 494 847,07	2 100 000		1 614 437	485 563						
SUMME AUSGABEN			118 500	1 494 847,07	2 100 000		1 614 437	485 563						
SUMME EINNAHMEN														
ZUSCHUSS			118 500	1 494 847,07	2 100 000		1 614 437	485 563						
UEBERSCHUSS														
7778 KANALISIERUNG BONNER STR. U. VERBINDUNG GEESTSTR.														
KEINE EINNAHMEN														
AUSGABEN														
702 960 7778/8 BAUKOSTEN	3 900 000	1 818 000	300 000	650 000,00	3 210 000		4 050 000	960 000	1 010					
SUMME AUSGABEN	3 900 000	1 818 000	300 000	650 000,00	3 210 000		4 050 000	960 000	1 010					
SUMME EINNAHMEN														
ZUSCHUSS	3 900 000		300 000	650 000,00	3 210 000		4 050 000	960 000						
UEBERSCHUSS														
7779 KANALISIERUNG DEUTZER STR. U. VERBINDUNG FURTHERSTR														
KEINE EINNAHMEN														
AUSGABEN														
702 960 7779/9 BAUKOSTEN			40 000	600 000,00	1 771 000	500 000	940 000	331 000						
SUMME AUSGABEN			40 000	600 000,00	1 771 000	500 000	940 000	331 000						
SUMME EINNAHMEN														
ZUSCHUSS			40 000	600 000,00	1 771 000	500 000	940 000	331 000						
UEBERSCHUSS														

	ANSATZ 1973 DM	VERPFLERH 1973 DM	ANSATZ 1974 DM	RECHNUNG 1973 DM
700 KANALISATION				
7780 KANALISIERUNG MEISENWEG				
KEINE EINNAHMEN				
AUSGABEN				
100 900 7780/7 BAUKOSTEN	-	-	-	492 000,00
SUMME AUSGABEN	-	-	-	492 000,00
SUMME EINNAHMEN	-	-	-	-
ZUSCHUSS	-	-	-	492 000,00
UEBERSCHUSS	-	-	-	-
7731 HAUPTSAMMELKANAL MITTE				
KEINE EINNAHMEN				
AUSGABEN				
100 900 7731/5 BAUKOSTEN	5 000 000	20 000 000	10 000 000	2 100 000,00
SUMME AUSGABEN	5 000 000	20 000 000	10 000 000	2 100 000,00
SUMME EINNAHMEN	-	-	-	-
ZUSCHUSS	5 000 000	-	10 000 000	2 100 000,00
UEBERSCHUSS	-	-	-	-
7782 REGENRUECKHALTEBECKEN SPANGERSTR.				
KEINE EINNAHMEN				
AUSGABEN				
100 900 7782/3 BAUKOSTEN	-	-	255 000	3 731 408,88
SUMME AUSGABEN	-	-	255 000	3 731 408,88
SUMME EINNAHMEN	-	-	-	-
ZUSCHUSS	-	-	255 000	3 731 408,88
UEBERSCHUSS	-	-	-	-
7783 REGENRUECKHALTEBECKEN SUEDL.SCHLOSSPARK BENRATH				
KEINE EINNAHMEN				
AUSGABEN				
100 900 7783/1 BAUKOSTEN	250 000	-	2 800 000	4 000 000,00
SUMME AUSGABEN	250 000	-	2 800 000	4 000 000,00
SUMME EINNAHMEN	-	-	-	-
ZUSCHUSS	250 000	-	2 800 000	4 000 000,00
UEBERSCHUSS	-	-	-	-

OBJEKTBEZOG. EINNAHMEN GESAMTKOSTEN DM	BEREITGEST.BIS EINSCHL. 1972 DM	RECHNUNG 1973 UND ANSATZE 1974 + 1975 DM	NOCH ZU VERANSCHL. DM	KASSENWIRKSAMKEIT DER VERPFLICHTUNGSERMÄCHTIGUNGEN				ERLÄUTERUNGEN
				1976	1977	1978	1979 FF	
444 000	-	492 000	351 850	-	-	-	-	
444 000	-	492 000	351 850	-	-	-	-	
444 000	-	492 000	351 850	-	-	-	-	
125 000 000	-	17 100 000	107 900 000	20 000	-	-	-	
125 000 000	-	17 100 000	107 900 000	20 000	-	-	-	
125 000 000	-	17 100 000	107 900 000	-	-	-	-	
8 878 000	3 750 000	3 988 458	1 139 541	-	-	-	-	
8 878 000	3 750 000	3 988 458	1 139 541	-	-	-	-	
8 878 000	3 750 000	3 988 458	1 139 541	-	-	-	-	
9 490 000	1 300 000	6 850 000	1 340 000	-	-	-	-	
9 490 000	1 300 000	6 850 000	1 340 000	-	-	-	-	
9 490 000	1 300 000	6 850 000	1 340 000	-	-	-	-	

	ANSATZ 1975 DM	VERPFL.ERM 1975 DM	ANSATZ 1974 DM	RECHNUNG 1973 DM
700 KANALISATION				
7784 KANALISIERUNG KALKUMER STR.				
KEINE EINNAHMEN				
AUSGABEN				
700 960 7784/0 SAHKOSTEN	-	-	-	400 264,19
SUMME AUSGABEN	-	-	-	400 264,19
SUMME EINNAHMEN	-	-	-	-
ZUSCHUSS	-	-	-	400 264,19
UBERSCHUSS	-	-	-	-
7785 KANALISIERUNG AM SCRABERNACK				
KEINE EINNAHMEN				
AUSGABEN				
700 960 7785/0 SAHKOSTEN	-	-	1 260 000	1 100 000,00
SUMME AUSGABEN	-	-	1 260 000	1 100 000,00
SUMME EINNAHMEN	-	-	-	-
ZUSCHUSS	-	-	1 260 000	1 100 000,00
UBERSCHUSS	-	-	-	-
7786 KANALISIERUNG KREUZBERGSTR.				
EINNAHMEN				
700 967 7786/0 ANTEILE DRITTER	-	-	-	88 000,00
SUMME EINNAHMEN	-	-	-	88 000,00
AUSGABEN				
700 960 7786/0 SAHKOSTEN	-	-	6 480	488 584,19
SUMME AUSGABEN	-	-	6 480	488 584,19
SUMME EINNAHMEN	-	-	-	88 000,00
ZUSCHUSS	-	-	6 480	270 584,19
UBERSCHUSS	-	-	-	-
7787 KANALISIERUNG AM EICHENBRUCH				
KEINE EINNAHMEN				
AUSGABEN				
700 960 7787/0 SAHKOSTEN	-	-	50 000	550 000,00
SUMME AUSGABEN	-	-	50 000	550 000,00
SUMME EINNAHMEN	-	-	-	-
ZUSCHUSS	-	-	50 000	550 000,00
UBERSCHUSS	-	-	-	-

OBJEKTBEZOG. EINNAHMEN GESAMTKOSTEN /R	BEREITGEST.BIS EINSCHL. 1972 DM	RECHNUNG 1973 UND ANSATZE 1974 + 1975 DM	NOCH ZU VERANSCHL. DM	KASSENWIRKSAMKEIT DER VERPFLICHTUNGSERMÄCHTIGUNGEN				ERLÄUTERUNGEN
				1976	1977	1978	1979 FF	
				- JEWEILS 1000 DM -				
	907 000	910 000	400 264	13 736	-	-	-	-
	907 000	910 000	400 264	13 736	-	-	-	-
	907 000	910 000	400 264	13 736	-	-	-	-
	1 260 000	370 000	2 360 000	1 470 000	-	-	-	-
	1 260 000	370 000	2 360 000	1 470 000	-	-	-	-
	1 260 000	370 000	2 360 000	1 470 000	-	-	-	-
	-	-	88 000	-	-	-	-	-
	-	-	88 000	-	-	-	-	-
	480 000	-	488 014	14 988	-	-	-	-
	480 000	-	488 014	14 988	-	-	-	-
	480 000	-	488 014	14 988	-	-	-	-
	620 000	9 181	600 000	15 839	-	-	-	-
	620 000	9 181	600 000	15 839	-	-	-	-
	620 000	9 181	600 000	15 839	-	-	-	-

	ANSATZ 1973 DM	VERPFLERM 1973 DM	ANSATZ 1974 DM	RECHNUNG 1973 DM
700 KANALISATION				
7788 KANALBAU SUEDL.SCHLOSSPARK BENRATH				
KEINE EINNAHMEN				
AUSGABEN				
700 960 7788/2	BAUKOSTEN	2 817 000	1 000 000	1 000 000
	SUMME AUSGABEN	2 817 000	1 000 000	1 000 000
	SUMME EINNAHMEN	-	-	-
	ZUSCHUSS	2 817 000	1 000 000	-
	UEBERSCHUSS	-	-	-
7789 SCHLAMMLEITUNGEN V.D.KLAERANLAGE WEST				
KEINE EINNAHMEN				
AUSGABEN				
700 960 7789/0	BAUKOSTEN	-	-	635 000
	SUMME AUSGABEN	-	-	635 000
	SUMME EINNAHMEN	-	-	-
	ZUSCHUSS	-	-	635 000
	UEBERSCHUSS	-	-	-
7790 KANALBAU NEUNZIGSTR.(SCHMUTZWASSER HS GERRESHEIM)				
KEINE EINNAHMEN				
AUSGABEN				
700 960 7790/4	BAUKOSTEN	1 900 000	1 700 000	1 000 000
	SUMME AUSGABEN	1 900 000	1 700 000	1 000 000
	SUMME EINNAHMEN	-	-	-
	ZUSCHUSS	1 900 000	1 000 000	-
	UEBERSCHUSS	-	-	-
7792 AUFSCHLIESSUNG UMLEGUNGSGEBIET HASSELS				
EINNAHMEN				
700 961 7792/6	ZUSCHUSS DES LANDES	180 000	-	-
	SUMME EINNAHMEN	180 000	-	-
AUSGABEN				
700 960 7792/0	BAUKOSTEN	-	-	350 000
	SUMME AUSGABEN	-	-	350 000
	SUMME EINNAHMEN	180 000	-	-
	ZUSCHUSS	-	350 000	-
	UEBERSCHUSS	180 000	-	-

OBJEKTBEZOG. EINNAHMEN GESAMTKOSTEN DM	BEREITGEST.BIS EINSCHL. 1972 DM	RECHNUNG 1973 UND ANSATZE 1974 + 1975 DM	NOCH ZU VERANSCHL. DM	KASSENWIRKSAMKEIT DER VERPFLICHTUNGSBERMAECHTIGUNGEN				ERLAEUTERUNGEN
				1976	1977	1978	1979 PF	
				- JEWEILS 1000 DM -				
8 000 000	-	3 817 000	2 575 000	1 000	-	-	-	
8 000 000	-	3 817 000	2 575 000	1 000	-	-	-	
8 000 000	-	3 817 000	2 575 000	-	-	-	-	
1 000 000	-	1 000 000	15 000	-	-	-	-	
1 000 000	-	1 000 000	15 000	-	-	-	-	
1 000 000	-	1 000 000	15 000	-	-	-	-	
2 240 000	-	2 000 000	1 240 000	1 700	-	-	-	
2 240 000	-	2 000 000	1 240 000	1 700	-	-	-	
2 240 000	-	2 000 000	1 240 000	-	-	-	-	
-	-	180 000	-	-	-	-	-	
-	-	180 000	-	-	-	-	-	
635 000	-	350 000	288 000	-	-	-	-	
635 000	-	350 000	288 000	-	-	-	-	
635 000	-	180 000	288 000	-	-	-	-	
635 000	-	180 000	288 000	-	-	-	-	



	ANSATZ 1975 DM	VERPFL.ERM 1975 DM	ANSATZ 1974 DM	RECHNUNG 1973 DM
700 KANALISATION				
7793 KANALBAU BENRATHER SCHLOSSUFER				
KEINE EINNAHMEN				
AUSGABEN				
700 960 7793/9 BAUKOSTEN	1 820 000	-	-	-
SUMME AUSGABEN	1 820 000	-	-	-
SUMME EINNAHMEN	-	-	-	-
ZUSCHUSS	1 820 000	-	-	-
UEBERSCHUSS	-	-	-	-
7794 REGENRUECKHALTEBECKEN LICHTENBROICHER WEG				
KEINE EINNAHMEN				
AUSGABEN				
700 960 7794/7 BAUKOSTEN	3 800 000	800 000	1 400 000	-
SUMME AUSGABEN	3 800 000	800 000	1 400 000	-
SUMME EINNAHMEN	-	-	-	-
ZUSCHUSS	3 800 000	-	1 400 000	-
UEBERSCHUSS	-	-	-	-
7795 RUECKHALTEBECKEN U.PUMPSTATION KARTAEUSER WEG				
KEINE EINNAHMEN				
AUSGABEN				
700 960 7795/5 BAUKOSTEN	3 500 000	1 200 000	-	-
SUMME AUSGABEN	3 500 000	1 200 000	-	-
SUMME EINNAHMEN	-	-	-	-
ZUSCHUSS	3 500 000	-	-	-
UEBERSCHUSS	-	-	-	-
7796 RUECKHALTEBECKEN PAHLSHOF				
KEINE EINNAHMEN				
AUSGABEN				
700 960 7796/3 BAUKOSTEN	400 000	520 000	10 000	-
SUMME AUSGABEN	400 000	520 000	10 000	-
SUMME EINNAHMEN	-	-	-	-
ZUSCHUSS	400 000	-	10 000	-
UEBERSCHUSS	-	-	-	-

OBJEKTBEZOGL. EINNAHMEN GESAMTKOSTEN DM	BEREITGEST.BIS EINSCHL. 1972 DM	RECHNUNG 1973 UND ANSATZE 1974 + 1975 DM	HOCH ZU VERANSCHL. DM	KASSENWIRKSAMKEIT DER VERPFLICHTUNGSERMÄCHTIGUNGEN - JEWEILS 1000 DM -				ERLAUTERUNGEN
				1976	1977	1978	1979 FF	
1 820 000	-	1 820 000	-	-	-	-	-	
1 820 000	-	1 820 000	-	-	-	-	-	
1 820 000	-	1 820 000	-	-	-	-	-	
1 820 000	-	1 820 000	-	-	-	-	-	
5 200 000	-	5 200 000	300 000	500	-	-	-	
5 200 000	-	5 200 000	300 000	500	-	-	-	
5 200 000	-	5 200 000	300 000	500	-	-	-	
5 200 000	-	5 200 000	300 000	500	-	-	-	
3 500 000	-	2 500 000	3 000 000	1 200	-	-	-	
3 500 000	-	2 500 000	3 000 000	1 200	-	-	-	
3 500 000	-	2 500 000	3 000 000	1 200	-	-	-	
3 500 000	-	2 500 000	3 000 000	1 200	-	-	-	
1 520 000	-	410 000	1 110 000	320	-	-	-	
1 520 000	-	410 000	1 110 000	320	-	-	-	
1 520 000	-	410 000	1 110 000	320	-	-	-	
1 520 000	-	410 000	1 110 000	320	-	-	-	

	ANSATZ 1975 DM	VERPFL.ERM 1975 DM	ANSATZ 1974 DM	RECHNUNG 1973 DM
700 KANALISATION				
7797 KANALISIERUNG AM HANDWEISER				
KEINE EINNAHMEN				
AUSGABEN				
700 960 7797/1			500 000	100 000,00
			500 000	100 000,00
			500 000	100 000,00
7798 KANALISIERUNG LEUCHTENB.KIRCHWEG/AM GENTENBERG				
EINNAHMEN				
700 367 7798/2				170 408,40
				170 408,40
AUSGABEN				
700 960 7798/3				379 873,14
				379 873,14
			170 408,40	
				500 381,57
7799 VERMOEGENSbeschaffung				
KEINE EINNAHMEN				
AUSGABEN				
700 935 7799/5	238 000		98 000	100 000,00
	238 000		98 000	100 000,00
	238 000		98 000	100 000,00
8700 SONSTIGE KANALBAUMASSNAHMEN				
KEINE EINNAHMEN				
AUSGABEN				
700 960 8700/4				163 000,00
				163 000,00
				163 000,00

OBJEKTBEZUGL. EINNAHMEN GESAMTKOSTEN DM	BEREITGEST.BIS EINSCHL. 1972 DM	RECHNUNG 1973 UND ANSATZE 1974 + 1975 DM	HOCH ZU VERANSCHL. DM	KASSENWIRKSAMKEIT DER VERPFLICHTUNGSERMAECHTIGUNGEN			ERLAUTERUNGEN
				1976	1977	1978 - JEWELNS 1000 DM -	
600 000	-	600 000	30 000	-	-	-	
600 000	-	600 000	30 000	-	-	-	
600 000	-	600 000	30 000	-	-	-	
	420 000	170 408	-	-	-	-	
	420 000	170 408	-	-	-	-	
1 346 000	420 000	379 873	546 027	-	-	-	
1 346 000	420 000	379 873	546 027	-	-	-	
1 346 000	420 000	170 408	-	-	-	-	
1 346 000	-	500 381	546 027	-	-	-	
400 000	-	428 000	28 000	-	-	-	
400 000	-	428 000	28 000	-	-	-	
400 000	-	428 000	28 000	-	-	-	
	9 533 820	163 000	-	-	-	-	
	9 533 820	163 000	-	-	-	-	
	9 533 820	163 000	-	-	-	-	

	ANSATZ 1975 DM	VERPFL. 1975 DM	ANSATZ 1974 DM	RECHNUNG 1973 DM
700 KANALISATION				
8703 KANALISIERUNG NASSAUER WEG				
KEINE EINNAHMEN				
AUSGABEN				
700 900 8703/3 SAHKOSTEN	-	-	44 000	-
SUMME AUSGABEN	-	-	44 000	-
SUMME EINNAHMEN	-	*****	-	-
ZUSCHUSS	-	-	44 000	-
UEBERSCHUSS	-	-	-	-
*****			*****	*****
8704 KANALISIERUNG KUSELER WEG				
KEINE EINNAHMEN				
AUSGABEN				
700 900 8704/7 SAHKOSTEN	-	-	207 000	-
SUMME AUSGABEN	-	-	207 000	-
SUMME EINNAHMEN	-	*****	-	-
ZUSCHUSS	-	-	207 000	-
UEBERSCHUSS	-	-	-	-
*****			*****	*****
8705 KANALISIERUNG GRUENER WEG				
KEINE EINNAHMEN				
AUSGABEN				
700 900 8705/5 SAHKOSTEN	-	-	100 000	-
SUMME AUSGABEN	-	-	100 000	-
SUMME EINNAHMEN	-	*****	-	-
ZUSCHUSS	-	-	100 000	-
UEBERSCHUSS	-	-	-	-
*****			*****	*****
8706 KANALISIERUNG BRAUNFELSWEG				
KEINE EINNAHMEN				
AUSGABEN				
700 900 8706/3 SAHKOSTEN	-	-	120 000	-
SUMME AUSGABEN	-	-	120 000	-
SUMME EINNAHMEN	-	*****	-	-
ZUSCHUSS	-	-	120 000	-
UEBERSCHUSS	-	-	-	-
*****			*****	*****

OBJEKTBEZOG. EINNAHMEN GESAMTKOSTEN DM	BEREITGEST. BIS EINSCHL. 1973 DM	RECHNUNG 1973 UND ANSATZE 1974 + 1975 DM	NOCH ZU VERANSCHL. DM	KASSENWIRKSAMKEIT DER VERPFLICHTUNGSBERMÄCHTIGUNGEN				ERLAUTERUNGEN
				1976	1977	1978	1979 FF	
				- JEWEILS 1000 DM -				
44 000	-	44 000	-	-	-	-	-	
44 000	-	44 000	-	-	-	-	-	
44 000	-	44 000	-	-	-	-	-	
*****	*****	*****	*****	*****	*****	*****	*****	
207 000	-	207 000	-	-	-	-	-	
207 000	-	207 000	-	-	-	-	-	
207 000	-	207 000	-	-	-	-	-	
*****	*****	*****	*****	*****	*****	*****	*****	
100 000	-	100 000	-	-	-	-	-	
100 000	-	100 000	-	-	-	-	-	
100 000	-	100 000	-	-	-	-	-	
*****	*****	*****	*****	*****	*****	*****	*****	
120 000	-	120 000	-	-	-	-	-	
120 000	-	120 000	-	-	-	-	-	
120 000	-	120 000	-	-	-	-	-	
*****	*****	*****	*****	*****	*****	*****	*****	

	ANSATZ 1975 DM	VERPFL.ERM 1975 DM	ANSATZ 1974 DM	RECHNUNG 1973 DM
700 KANALISATION				
8707 KANALISIERUNG HARFFSTR.				
KEINE EINKAUFEN				
AUSGABEN				
700 960 8707/1			235 000	
BAUKOSTEN	-	-	235 000	-
SUMME AUSGABEN	-	-	235 000	-
SUMME EINKAUFEN	-	-	-	-
ZUSCHUSS	-	-	235 000	-
UEBERSCHUSS	-	-	-	-
8708 KANALISIERUNG WALDECKER PLATZ				
KEINE EINKAUFEN				
AUSGABEN				
700 960 8708/0			60 000	
BAUKOSTEN	-	-	60 000	-
SUMME AUSGABEN	-	-	60 000	-
SUMME EINKAUFEN	-	-	-	-
ZUSCHUSS	-	-	60 000	-
UEBERSCHUSS	-	-	-	-
8709 KANALISIERUNG PIRMAENSER-MANNHEIMER WEG				
KEINE EINKAUFEN				
AUSGABEN				
700 960 8709/3			64 000	
BAUKOSTEN	-	-	64 000	-
SUMME AUSGABEN	-	-	64 000	-
SUMME EINKAUFEN	-	-	-	-
ZUSCHUSS	-	-	64 000	-
UEBERSCHUSS	-	-	-	-
8710 KANALISIERUNG SODENER WEG				
KEINE EINKAUFEN				
AUSGABEN				
700 960 8710/1	7 150		40 000	
BAUKOSTEN	7 150	-	40 000	-
SUMME AUSGABEN	7 150	-	40 000	-
SUMME EINKAUFEN	-	-	-	-
ZUSCHUSS	7 150	-	40 000	-
UEBERSCHUSS	-	-	-	-

GLUECKTBEZOGL. EINKAUFEN GESAMTKOSTEN DM	BEREITGEST.BIS EINSCHL. 1972 DM	RECHNUNG 1973 UND ANSATZE 1974 + 1975 DM	NOCH ZU VERANSCHL. DM	KASSENWIRKSAMKEIT DER VERPFLICHTUNGSEMAECHTIGUNGEN				ERLAUTERUNGEN
				1976	1977	1978	1979 FF	
235 000	-	235 000	-	-	-	-	-	
235 000	-	235 000	-	-	-	-	-	
235 000	-	235 000	-	-	-	-	-	
60 000	-	60 000	-	-	-	-	-	
60 000	-	60 000	-	-	-	-	-	
60 000	-	60 000	-	-	-	-	-	
64 000	-	64 000	-	-	-	-	-	
64 000	-	64 000	-	-	-	-	-	
64 000	-	64 000	-	-	-	-	-	
40 000	-	47 150	7 150	-	-	-	-	
40 000	-	47 150	7 150	-	-	-	-	
40 000	-	47 150	7 150	-	-	-	-	

	ANSATZ 1975 DM	VERPFL.ERM 1975 DM	ANSATZ 1974 DM	RECHNUNG 1973 DM
700 KANALISATION				
8711 ABRUCH KLAERANLAGE BLANKERTZSTR.				
KEINE EINNAHMEN				
AUSGABEN				
700 990 8711/5 BAUKOSTEN	-	-	55 000	-
SUMME AUSGABEN	-	-	55 000	-
SUMME EINNAHMEN	-	-	-	-
ZUSCHUSS	-	-	55 000	-
UEBERSCHUSS	-	-	-	-
8712 KANALISIERUNG AUF'M ROTT				
KEINE EINNAHMEN				
AUSGABEN				
700 990 8712/6 BAUKOSTEN	500 000	500 000	500 000	-
SUMME AUSGABEN	500 000	500 000	500 000	-
SUMME EINNAHMEN	-	-	-	-
ZUSCHUSS	500 000	-	500 000	-
UEBERSCHUSS	-	-	-	-
8713 KANALISIERUNG AM STRAUSSENKREUZ/WERSTENER FELD				
KEINE EINNAHMEN				
AUSGABEN				
700 900 8713/6 BAUKOSTEN	-	-	70 000	-
SUMME AUSGABEN	-	-	70 000	-
SUMME EINNAHMEN	-	-	-	-
ZUSCHUSS	-	-	70 000	-
UEBERSCHUSS	-	-	-	-
8714 KANALISIERUNG SCHLOSSMANNSTR.				
KEINE EINNAHMEN				
AUSGABEN				
700 990 8714/4 BAUKOSTEN	-	-	55 000	-
SUMME AUSGABEN	-	-	55 000	-
SUMME EINNAHMEN	-	-	-	-
ZUSCHUSS	-	-	55 000	-
UEBERSCHUSS	-	-	-	-

OBJEKTBEZOGL. EINNAHMEN GESAMTKOSTEN DM	BEREITGEST.BIS EINSCHL. 1972 DM	RECHNUNG 1973 UND ANSATZE 1974 + 1975 DM	NOCH ZU VERANSCHL. DM	KASSENWIRKSAMKEIT DER VERPFLICHTUNGSERMÄCHTIGUNGEN 1976 1977 1978 1979 FF - JEWEILS 1000 DM -				ERLÄUTERUNGEN
55 000	-	55 000	-	-	-	-	-	
55 000	-	55 000	-	-	-	-	-	
55 000	-	55 000	-	-	-	-	-	
1 948 000	-	1 000 000	948 000	500	-	-	-	
1 948 000	-	1 000 000	948 000	500	-	-	-	
1 948 000	-	1 000 000	948 000	-	-	-	-	
70 000	-	70 000	-	-	-	-	-	
70 000	-	70 000	-	-	-	-	-	
70 000	-	70 000	-	-	-	-	-	
55 000	-	55 000	-	-	-	-	-	
55 000	-	55 000	-	-	-	-	-	
55 000	-	55 000	-	-	-	-	-	

	ANSATZ 1975 DM	VERPFLERM 1975 DM	ANSATZ 1974 DM	RECHNUNG 1973 DM
700 KANALISATION				
8716 KANALISIERUNG GELLEPER-STRATUMER-ILVERICHER STR.				
KEINE EINNAHMEN				
AUSGABEN				
700 960 8716/0 BAUKOSTEN	-	-	299 000	-
SUMME AUSGABEN	-	-	299 000	-
SUMME EINNÄHMEN	-	-	-	-
ZUSCHUSS	-	-	299 000	-
UEBERSCHUSS	-	-	-	-
8717 KANALISIERUNG KUERTENSTR.				
KEINE EINNÄHMEN				
AUSGABEN				
700 960 8717/1 BAUKOSTEN	300 000	-	400 000	-
SUMME AUSGABEN	300 000	-	400 000	-
SUMME EINNÄHMEN	-	-	-	-
ZUSCHUSS	300 000	-	400 000	-
UEBERSCHUSS	-	-	-	-
8718 KANALISIERUNG IKARUSSTR.				
KEINE EINNÄHMEN				
AUSGABEN				
700 960 8718/7 BAUKOSTEN	-	-	235 000	-
SUMME AUSGABEN	-	-	235 000	-
SUMME EINNÄHMEN	-	-	-	-
ZUSCHUSS	-	-	235 000	-
UEBERSCHUSS	-	-	-	-
8719 KANALISIERUNG REIHER-UBACHSTELZENWEG				
KEINE EINNÄHMEN				
AUSGABEN				
700 960 8719/5 BAUKOSTEN	300 000	-	508 000	-
SUMME AUSGABEN	300 000	-	508 000	-
SUMME EINNÄHMEN	-	-	-	-
ZUSCHUSS	300 000	-	508 000	-
UEBERSCHUSS	-	-	-	-

OBJEKTBEZOG. EINNAHMEN GESAMTKOSTEN DM	BEREITGEST.BIS EINSCHL. 1972 DM	RECHNUNG 1973 UND ANSATZE 1974 + 1975 DM	HOCH ZU VERANSCHL. DM	KASSENWIRKSAMKEIT DER VERPFLICHTUNGSERMÄCHTIGUNGEN 1976 - JEWELIS 1000 DM -	1977	1978	1979 FF	ERLÄUTERUNGEN
348 000	-	299 000	47 000	-	-	-	-	
348 000	-	299 000	47 000	-	-	-	-	
348 000	-	299 000	47 000	-	-	-	-	
700 000	-	600 000	100 000	-	-	-	-	
700 000	-	600 000	100 000	-	-	-	-	
700 000	-	600 000	100 000	-	-	-	-	
235 000	-	235 000	-	-	-	-	-	
235 000	-	235 000	-	-	-	-	-	
235 000	-	235 000	-	-	-	-	-	
508 000	-	708 000	200 000	-	-	-	-	
508 000	-	708 000	200 000	-	-	-	-	
508 000	-	708 000	200 000	-	-	-	-	

	ANSATZ 1975 DM	VERPFLERH 1975 DM	ANSATZ 1974 DM	RECHNUNG 1973 DM
700 KANALISATION				
8720 KANALISIERUNG CARL-SONNENSCHN-STR.				
KEINE EINNAHMEN				
AUSGABEN				
700 960 8720/0 SAHKOSTEN	-	300 000	78 000	-
SUMME AUSGABEN	-	300 000	78 000	-
SUMME EINNAHMEN	-	-	-	-
ZUSCHUSS	-	-	78 000	-
UEBERSCHUSS	-	-	-	-
8721 KANALISIERUNG WACHOLDERWEG				
KEINE EINNAHMEN				
AUSGABEN				
700 960 8721/1 SAHKOSTEN	-	-	283 000	-
SUMME AUSGABEN	-	-	283 000	-
SUMME EINNAHMEN	-	-	-	-
ZUSCHUSS	-	-	283 000	-
UEBERSCHUSS	-	-	-	-
8725 KANALISIERUNG ADERKIRCHWEG				
KEINE EINNAHMEN				
AUSGABEN				
700 960 8725/0 SAHKOSTEN	838 000	-	1 132 000	-
SUMME AUSGABEN	838 000	-	1 132 000	-
SUMME EINNAHMEN	-	-	-	-
ZUSCHUSS	838 000	-	1 132 000	-
UEBERSCHUSS	-	-	-	-
8726 KANALISIERUNG AM HAFERKAMP				
KEINE EINNAHMEN				
AUSGABEN				
700 960 8726/8 SAHKOSTEN	-	-	350 000	-
SUMME AUSGABEN	-	-	350 000	-
SUMME EINNAHMEN	-	-	-	-
ZUSCHUSS	-	-	350 000	-
UEBERSCHUSS	-	-	-	-

ELEKTREZOG. EINNAHMEN GESAMTKOSTEN DM	BEREITGEST.BIS EINSCHL. 1973 DM	RECHNUNG 1973 UND ANSATZE 1974 + 1975 DM	NOCH ZU VERANSCHL. DM	KASSENWIRKSAMKEIT DER VERPFLICHTUNGSEMAECHTIGUNGEN				ERLAUTERUNGEN
				1976	1977	1978	1979 FF	
278 000	-	78 000	300 000	300	-	-	-	
278 000	-	78 000	300 000	300	-	-	-	
278 000	-	78 000	300 000	-	-	-	-	
283 000	-	283 000	-	-	-	-	-	
283 000	-	283 000	-	-	-	-	-	
283 000	-	283 000	-	-	-	-	-	
1 970 000	-	1 970 000	-	-	-	-	-	
1 970 000	-	1 970 000	-	-	-	-	-	
1 970 000	-	1 970 000	-	-	-	-	-	
350 000	-	350 000	248 000	-	-	-	-	
350 000	-	350 000	248 000	-	-	-	-	
350 000	-	350 000	248 000	-	-	-	-	

	ANSATZ 1975 DM	VERPFL.ERM 1975 DM	ANSATZ 1974 DM	RECHNUNG 1973 DM
700 KANALISATION				
8727 KANALISIERUNG LANDSBERGER STR.				
KEINE EINNAHMEN				
AUSGABEN				
700 960 8727/8			95 000	
BAUKOSTEN			95 000	
SUMME AUSGABEN			95 000	
SUMME EINNAHMEN				
ZUSCHUSS			95 000	
UEBERSCHUSS				
8728 KANALISIERUNG PROJ.STR.953 HAUPTZENTRUM HASSELS				
KEINE EINNAHMEN				
AUSGABEN				
700 960 8728/4			550 000	
BAUKOSTEN			550 000	
SUMME AUSGABEN			550 000	
SUMME EINNAHMEN				
ZUSCHUSS			550 000	
UEBERSCHUSS				
8729 KANALISIERUNG NEBENZENTRUM HASSELS				
KEINE EINNAHMEN				
AUSGABEN				
700 960 8729/2			118 000	
BAUKOSTEN			118 000	
SUMME AUSGABEN			118 000	
SUMME EINNAHMEN				
ZUSCHUSS			118 000	
UEBERSCHUSS				
8730 KANALISIERUNG ITTERSTR.				
KEINE EINNAHMEN				
AUSGABEN				
700 960 8730/6			75 000	
BAUKOSTEN			75 000	
SUMME AUSGABEN			75 000	
SUMME EINNAHMEN				
ZUSCHUSS			75 000	
UEBERSCHUSS				

OBJEKTBEZOG. EINNAHMEN GESAMTKOSTEN DM	BEREITGEST.BIS EINSCHL. 1973 DM	RECHNUNG 1973 UND ANSATZE 1974 + 1975 DM	NOCH ZU VERANSCHL. DM	KASSENWIRKSAMKEIT DER VERPFLICHTUNGSERMÄCHTIGUNGEN				ERLÄUTERUNGEN
				1976	1977	1978	1979 FF	
				- JEWEILS 1000 DM -				
100 000		95 000	14 000					
100 000		95 000	14 000					
100 000		95 000	14 000					
660 000		550 000	110 000					
660 000		550 000	110 000					
660 000		550 000	110 000					
118 000		118 000						
118 000		118 000						
118 000		118 000						
75 000		75 000						
75 000		75 000						
75 000		75 000						

	ANSATZ 1975 DM	VERPFL.ERM 1975 DM	ANSATZ 1974 DM	RECHNUNG 1973 DM
700 KANALISATION				
8731 KLAERANLAGE NORD				
KEINE EINNAHMEN				
AUSGABEN				
700 960 8731/4 BAUKOSTEN	-	-	5 000	80 077,91
SUMME AUSGABEN	-	-	5 000	80 077,91
SUMME EINNAHMEN	-	-	-	-
ZUSCHUSS	-	-	5 000	80 077,91
UEBERSCHUSS	-	-	-	-
8732 HAUPTSAMMELKANAL SUED				
KEINE EINNAHMEN				
AUSGABEN				
700 960 8732/2 BAUKOSTEN	-	-	600 000	2 500 000,00
SUMME AUSGABEN	-	-	600 000	2 500 000,00
SUMME EINNAHMEN	-	-	-	-
ZUSCHUSS	-	-	600 000	2 500 000,00
UEBERSCHUSS	-	-	-	-
8733 HOCHWASSERPUMPWERK HOLTHAUSEN				
KEINE EINNAHMEN				
AUSGABEN				
700 960 8733/0 BAUKOSTEN	-	-	-	8 239,64
SUMME AUSGABEN	-	-	-	8 239,64
SUMME EINNAHMEN	-	-	-	-
ZUSCHUSS	-	-	-	8 239,64
UEBERSCHUSS	-	-	-	-
8736 KANALISIERUNG AN DEN BIRKEN				
KEINE EINNAHMEN				
AUSGABEN				
700 960 8736/1 BAUKOSTEN	58 000	-	-	-
SUMME AUSGABEN	58 000	-	-	-
SUMME EINNAHMEN	-	-	-	-
ZUSCHUSS	58 000	-	-	-
UEBERSCHUSS	-	-	-	-

OBJEKTBEZOG. EINNAHMEN GESAMTKOSTEN DM	BEREITGEST.BIS EINSCHL. 1972 DM	RECHNUNG 1973 UND ANSATZE 1974 + 1975 DM	NOCH ZU VERANSCHL. DM	KASSENWIRKSAMKEIT DER VERPFLICHTUNGSMACHTIGUNGEN 1976 1977 1978 1979 FF - JEWEILS 1000 DM -	ERLAEUTERUNGEN
-	-	80 077	-	-	-
-	-	80 077	-	-	-
-	-	80 077	-	-	-
-	-	-	-	-	-
-	-	3 150 000	-	-	-
-	-	3 150 000	-	-	-
-	-	-	-	-	-
-	-	3 150 000	-	-	-
-	-	-	-	-	-
-	-	8 239,64	-	-	-
-	-	8 239,64	-	-	-
-	-	-	-	-	-
-	-	8 239,64	-	-	-
-	-	-	-	-	-
58 000	-	58 000	-	-	-
58 000	-	58 000	-	-	-
-	-	-	-	-	-
58 000	-	58 000	-	-	-
-	-	-	-	-	-

		ANSATZ 1975	VERPFL.ERM 1975	ANSATZ 1974	RECHNUNG 1973	OBJEKTBEZOG. EINNAHMEN GESAMTKOSTEN	BEREITGEST.BIS EINSCHL. 1972	RECHNUNG 1973 UND ANSATZE 1974 + 1975	NOCH ZU VERANSCHL.	KASSENWIRKSAMKEIT DER VERPFLICHTUNGSERMÄCHTIGUNGEN 1976 1977 1978 1979 FF - JEWEILS 1000 DM -	ERLÄUTERUNGEN
		DM	DM	DM	DM	DM	DM	DM	DM		
700	KANALISATION										
8737	KANALISIERUNG GINSTERWEG/AM HEIDQUELL										
	KEINE EINNÄHMEN										
	AUSGABEN										
700 960 8737/0	BAUKOSTEN	198 000	-	-	-	198 000	-	198 000	-	-	-
	SUMME AUSGABEN	198 000	-	-	-	198 000	-	198 000	-	-	-
	SUMME EINNÄHMEN	-	-	-	-	-	-	-	-	-	-
	ZUSCHUSS ÜBERSCHUSS	198 000	-	-	-	198 000	-	198 000	-	-	-
8738	KANALISIERUNG REIHERWEG										
	KEINE EINNÄHMEN										
	AUSGABEN										
700 960 8738/1	BAUKOSTEN	88 000	-	-	-	174 000	-	88 000	88 000	-	-
	SUMME AUSGABEN	88 000	-	-	-	174 000	-	88 000	88 000	-	-
	SUMME EINNÄHMEN	-	-	-	-	-	-	-	-	-	-
	ZUSCHUSS ÜBERSCHUSS	88 000	-	-	-	174 000	-	88 000	88 000	-	-
8739	KANALISIERUNG FASANENWEG										
	KEINE EINNÄHMEN										
	AUSGABEN										
700 960 8739/0	BAUKOSTEN	175 000	-	-	-	175 000	-	175 000	-	-	-
	SUMME AUSGABEN	175 000	-	-	-	175 000	-	175 000	-	-	-
	SUMME EINNÄHMEN	-	-	-	-	-	-	-	-	-	-
	ZUSCHUSS ÜBERSCHUSS	175 000	-	-	-	175 000	-	175 000	-	-	-
8742	KANALISIERUNG EUPENER STRASSE										
	KEINE EINNÄHMEN										
	AUSGABEN										
700 960 8742/0	BAUKOSTEN	458 000	-	-	-	458 000	-	458 000	-	-	-
	SUMME AUSGABEN	458 000	-	-	-	458 000	-	458 000	-	-	-
	SUMME EINNÄHMEN	-	-	-	-	-	-	-	-	-	-
	ZUSCHUSS ÜBERSCHUSS	458 000	-	-	-	458 000	-	458 000	-	-	-

	ANSATZ 1975 DM	VERPFL.ERM 1975 DM	ANSATZ 1974 DM	RECHNUNG 1973 DM
700 KANALISATION				
8745 KANALISIERUNG IN DER NIESSDONK				
KEINE EINNAHMEN				
AUSGABEN				
700 960 8745/1 BAUKOSTEN	100 000	-	-	-
SUMME AUSGABEN	100 000	-	-	-
SUMME EINNAHMEN	-	-	-	-
ZUSCHUSS	100 000	-	-	-
UEBERSCHUSS	-	-	-	-
8746 KANALISIERUNG AM KOEHNEN				
KEINE EINNAHMEN				
AUSGABEN				
700 960 8746/2 BAUKOSTEN	807 000	-	-	-
SUMME AUSGABEN	807 000	-	-	-
SUMME EINNAHMEN	-	-	-	-
ZUSCHUSS	807 000	-	-	-
UEBERSCHUSS	-	-	-	-
8747 KANALISIERUNG HASSELSSTRASSE				
KEINE EINNAHMEN				
AUSGABEN				
700 960 8747/0 BAUKOSTEN	294 000	-	-	-
SUMME AUSGABEN	294 000	-	-	-
SUMME EINNAHMEN	-	-	-	-
ZUSCHUSS	294 000	-	-	-
UEBERSCHUSS	-	-	-	-
8748 KANALISIERUNG SUEDL.BROMBERGER STRASSE				
KEINE EINNAHMEN				
AUSGABEN				
700 960 8748/9 BAUKOSTEN	118 000	-	-	-
SUMME AUSGABEN	118 000	-	-	-
SUMME EINNAHMEN	-	-	-	-
ZUSCHUSS	118 000	-	-	-
UEBERSCHUSS	-	-	-	-

OBJEKTBEZOG. EINNAHMEN GESAMTKOSTEN DM	BEREITGEST.BIS EINSCHL. 1973 DM	RECHNUNG 1973 UND ANSATZE 1974 + 1975 DM	NOCH ZU VERANSCHL. DM	KASSENWIRKSAMKEIT DER VERPFLICHTUNGSERMÄCHTIGUNGEN 1976 - JEWELS 1000 DM -	1977	1978	1979 FF	ERLÄUTERUNGEN
100 000	-	100 000	-	-	-	-	-	
100 000	-	100 000	-	-	-	-	-	
100 000	-	100 000	-	-	-	-	-	
-	-	-	-	-	-	-	-	
807 000	-	807 000	-	-	-	-	-	
807 000	-	807 000	-	-	-	-	-	
807 000	-	807 000	-	-	-	-	-	
-	-	-	-	-	-	-	-	
294 000	-	294 000	-	-	-	-	-	
294 000	-	294 000	-	-	-	-	-	
294 000	-	294 000	-	-	-	-	-	
-	-	-	-	-	-	-	-	
118 000	-	118 000	-	-	-	-	-	
118 000	-	118 000	-	-	-	-	-	
118 000	-	118 000	-	-	-	-	-	
-	-	-	-	-	-	-	-	

	ANSATZ 1975 DM	VERPFL.ERM 1975 DM	ANSATZ 1974 DM	RECHNUNG 1973 DM
700 KANALISATION				
8749 KANALISIERUNG DASSELSTRASSE/LAERCHENWEG				
KEINE EINNAHMEN				
AUSGABEN				
700 960 8749/7 BAUKOSTEN	402 000	-	-	-
SUMME AUSGABEN	402 000	-	-	-
SUMME EINNAHMEN	-	-	-	-
ZUSCHUSS	402 000	-	-	-
UEBERSCHUSS	-	-	-	-
8750 KANALISIERUNG HEYESTRASSE				
KEINE EINNAHMEN				
AUSGABEN				
700 960 8750/0 BAUKOSTEN	610 000	-	-	-
SUMME AUSGABEN	610 000	-	-	-
SUMME EINNAHMEN	-	-	-	-
ZUSCHUSS	610 000	-	-	-
UEBERSCHUSS	-	-	-	-
8751 SAMMLER ITTERSTRASSE				
KEINE EINNAHMEN				
AUSGABEN				
700 960 8751/0 BAUKOSTEN	369 000	-	-	-
SUMME AUSGABEN	369 000	-	-	-
SUMME EINNAHMEN	-	-	-	-
ZUSCHUSS	369 000	-	-	-
UEBERSCHUSS	-	-	-	-
8753 KANALISIERUNG PETER-RICHARZ-STRASSE				
KEINE EINNAHMEN				
AUSGABEN				
700 960 8753/1 BAUKOSTEN	21 000	-	-	-
SUMME AUSGABEN	21 000	-	-	-
SUMME EINNAHMEN	-	-	-	-
ZUSCHUSS	21 000	-	-	-
UEBERSCHUSS	-	-	-	-

OBJEKTBEZOG. EINNAHMEN GESAMTKOSTEN DM	BEREITGEST.BIS EINSCHL. 1972 DM	RECHNUNG 1973 UND ANSATZE 1974 + 1975 DM	NOCH ZU VERANSCHL. DM	KASSENWIRKSAMKEIT DER VERPFLICHTUNGSERMÄCHTIGUNGEN				ERLÄUTERUNGEN
				1976	1977	1978	1979 FF	
				- JEWEILS 1000 DM -				
402 000	-	402 000	-	-	-	-	-	
402 000	-	402 000	-	-	-	-	-	
402 000	-	402 000	-	-	-	-	-	
610 000	-	610 000	-	-	-	-	-	
610 000	-	610 000	-	-	-	-	-	
610 000	-	610 000	-	-	-	-	-	
369 000	-	369 000	-	-	-	-	-	
369 000	-	369 000	-	-	-	-	-	
369 000	-	369 000	-	-	-	-	-	
21 000	-	21 000	-	-	-	-	-	
21 000	-	21 000	-	-	-	-	-	
21 000	-	21 000	-	-	-	-	-	

	ANSATZ 1975 DM	VERPFL.ERM 1975 DM	ANSATZ 1974 DM	RECHNUNG 1973 DM
700 KANALISATION				
8754 KANALISIERUNG HOHER WEG				
EINNAHMEN				
700 981 8754/3 ZUSCHUSS DES LANDES	210 000			
SUMME EINNAHMEN	210 000			
AUSGABEN				
700 980 8754/3 BAUKOSTEN	440 000			
SUMME AUSGABEN	440 000			
SUMME EINNAHMEN	210 000			
ZUSCHUSS UEBERSCHUSS	330 000			
8755 BESCHAFFUNG VON FAHRZEUGEN				
KEINE EINNAHMEN				
AUSGABEN				
700 935 8755/3 ERWERB VON BEWEGLICHEN SACHEN DES ANLAGEVERMOEGENS	254 000			
SUMME AUSGABEN	254 000			
SUMME EINNAHMEN				
ZUSCHUSS UEBERSCHUSS	254 000			
8756 UMBAU PUMPSTATION KOBLENZER STRASSE				
KEINE EINNAHMEN				
AUSGABEN				
700 940 8756/3 BAUKOSTEN	80 000			
SUMME AUSGABEN	80 000			
SUMME EINNAHMEN				
ZUSCHUSS UEBERSCHUSS	80 000			
8757 UMBAU PUMPSTATION HILDENER STRASSE				
KEINE EINNAHMEN				
AUSGABEN				
700 950 8757/3 BAUKOSTEN	120 000			
SUMME AUSGABEN	120 000			
SUMME EINNAHMEN				
ZUSCHUSS UEBERSCHUSS	120 000			

OBJEKTBEZOGL. EINNAHMEN GESAMTKOSTEN DM	BEREITGEST.BIS EINSCHL. 1972 DM	RECHNUNG 1973 UND ANSATZE 1974 + 1975 DM	NOCH ZU VERANSCHL. DM	KASSENWIRKSAMKEIT DER VERPFLICHTUNGSMAECHTIGUNGEN 1976 1977 1978 1979 FF - JEWEILS 1000 DM -	ERLAUTERUNGEN
		210 000			
		210 000			
440 000		440 000			
440 000		440 000			
440 000		210 000			
440 000		330 000			
		254 000			
		254 000			
		254 000			
144 300		80 000	64 300		
144 300		80 000	64 300		
144 300		80 000	64 300		
273 000		120 000	153 000		
273 000		120 000	153 000		
273 000		120 000	153 000		

700		ANSATZ 1975				RECHNUNG 1975	OBJEKTBEZOG. EINKOMMEN GESAMTKOSTEN DM	BEREITGEST. BIS EINSCHL. 1972 DM	RECHNUNG 1973 UND ANSATZE 1974 + 1975 DM	NOCH ZU VERANSCHL. DM	KASSENWIRKSAMKEIT DER VERPFLICHTUNGSERMÄCHTIGUNGEN				ERLÄUTERUNGEN
		DM	DM	DM	DM						1976	1977	1978	1979 FF	
	KANALISATION														
	8758 KLAERANLAGE HUBBELRATH														
	EINNAHMEN														
700 901 8758/1	ZUSCHUSS DES LANDES	399 000						399 000							
	SUMME EINNAHMEN	399 000						399 000							
	AUSGABEN														
700 960 8758/8	BAUKOSTEN	800 000						800 000							
	SUMME AUSGABEN	800 000						800 000							
	SUMME EINNAHMEN	399 000						399 000							
	ZUSCHUSS- UEBERSCHUSS	391 000						391 000							
	8761 HAUPTSAMMLER GRIES-,SCHWANEN-,THOMASSTRASSE														
	EINNAHMEN														
700 901 8761/1	ZUSCHUSS DES LANDES	600 000						600 000							
	SUMME EINNAHMEN	600 000						600 000							
	AUSGABEN														
700 960 8761/8	BAUKOSTEN	1 200 000						1 200 000							
	SUMME AUSGABEN	1 200 000						1 200 000							
	SUMME EINNAHMEN	600 000						600 000							
	ZUSCHUSS- UEBERSCHUSS	600 000						600 000							
	8762 ABWASSERDRUCKLEITUNG U. -PUMPWERK MONHEIM														
	EINNAHMEN														
700 901 8762/0	ZUSCHUSS DES LANDES	600 000						600 000							
	SUMME EINNAHMEN	600 000						600 000							
	AUSGABEN														
700 960 8762/4	BAUKOSTEN	1 900 000	1 900 000					1 900 000		1 000					
	SUMME AUSGABEN	1 900 000	1 900 000					1 900 000		1 000					
	SUMME EINNAHMEN	600 000						600 000							
	ZUSCHUSS- UEBERSCHUSS	600 000						600 000							

		ANSATZ 1975 DM	VERPFL.ERM 1975 DM	ANSATZ 1974 DM	RECHNUNG 1973 DM
700	KANALISATION				
8783	ABWASSERPUMPWERK BAUMBERG				
	EINNAHMEN				
700 361 8783/1	ZUSCHUSS DES LANDES	350 000	-	-	-
	SUMME EINNAHMEN	350 000	-	-	-
	AUSGABEN				
700 880 8783/2	BALKOSTEN	700 000	-	-	-
	SUMME AUSGABEN	700 000	-	-	-
	SUMME EINNAHMEN	350 000	-	-	-
	ZUSCHUSS UEBERSCHUSS	350 000	-	-	-
8784	ANTEIL KANALISATION BOSCHSTRASSE				
	KEINE EINNAHMEN				
	AUSGABEN				
700 988 8784/3	ZUWEISUNGEN UND ZUSCHUESSE FUER INVESTITIONEN	35 000	-	-	-
	SUMME AUSGABEN	35 000	-	-	-
	SUMME EINNAHMEN	-	-	-	-
	ZUSCHUSS UEBERSCHUSS	35 000	-	-	-
8785	KANALISIERUNG ZAUNSWINKEL 2.BA				
	KEINE EINNAHMEN				
	AUSGABEN				
700 980 8785/3	BALKOSTEN	400 000	-	-	-
	SUMME AUSGABEN	400 000	-	-	-
	SUMME EINNAHMEN	-	-	-	-
	ZUSCHUSS UEBERSCHUSS	400 000	-	-	-
701	BEDUERFNISANSTALTEN				
7700	WERTVERBESSERUNGEN AN GEBAEUDEN				
	KEINE EINNAHMEN				
	AUSGABEN				
701 850 7700/3	BALKOSTEN	90 000	-	90 000	48 122,87
	SUMME AUSGABEN	90 000	-	90 000	48 122,87
	SUMME EINNAHMEN	-	-	-	-
	ZUSCHUSS UEBERSCHUSS	90 000	-	90 000	48 122,87

OBJEKTBEZOG. EINNAHMEN GESAMTKOSTEN DM	BEREITGEST.BIS EINSCHL. 1972 DM	RECHNUNG 1973 UND ANSATZE 1974 + 1975 DM	NOCH ZU VERANSCHL. DM	KASSENWIRKSAMKEIT DER VERPFLICHTUNGSMACHTIGUNGEN 1976 1977 1978 1979 FF - JEWEILS 1000 DM -	ERLAUTERUNGEN
-	-	350 000	-	-	
-	-	350 000	-	-	
-	-	700 000	-	-	
-	-	700 000	-	-	
-	-	350 000	-	-	
-	-	350 000	-	-	
-	-	35 000	-	-	
-	-	35 000	-	-	
-	-	35 000	-	-	
-	-	400 000	-	-	
-	-	400 000	-	-	
-	-	400 000	-	-	
-	-	188 122	-	-	
-	-	188 122	-	-	
-	-	188 122	-	-	
-	-	188 122	-	-	

	ANSATZ 1975 DM	VERPFL. 1975 DM	ANSATZ 1974 DM	RECHNUNG 1973 DM
720 MUELLBESEITIGUNG				
7708 MUELLABSAUGANLAGE DF-HELLERHOF				
KEINE EINNAHMEN				
AUSGABEN				
720 850 7708/3	1 500 000	3 500 000	300 000	230 000,00
720 850 7708/1				8 000,00

	1 500 000	3 500 000	300 000	238 000,00

	1 500 000		300 000	238 000,00

7709 UMBAU UND ERWEITERUNG DER KESSELANLAGE 1-4				
KEINE EINNAHMEN				
AUSGABEN				
720 850 7709/9	889 370	-	1 482 960	1 430 000,00
	889 370		1 482 960	1 430 000,00

	889 370		1 482 960	1 430 000,00

7710 KLEINE UMBAUMASSNAHMEN MUELLVERBRENNUNGSANLAGE				
KEINE EINNAHMEN				
AUSGABEN				
720 850 7710/2	1 280 840	-	1 475 190	676 000,00
	1 280 840		1 475 190	676 000,00

	1 280 840		1 475 190	676 000,00

7711 FAHRZEUGE, BEHAELTER (ERSATZ)				
KEINE EINNAHMEN				
AUSGABEN				
720 850 7711/8				1 700 000,00
				1 700 000,00

				1 700 000,00

OBJEKTBEZOGL. EINNAHMEN GESAMTKOSTEN DM	BEREITGEST. BIS EINSCHL. 1973 DM	RECHNUNG 1973 UND ANSATZE 1974 + 1975 DM	NOCH ZU VERANSCHL. DM	KASSENWIRKSAMKEIT DER VERPFLICHTUNGSERMÄCHTIGUNGEN 1975 - 1977 - 1978 - - JEWEILS 1000 DM -	ERLÄUTERUNGEN
14 500 000	-	2 030 000	12 470 000	3 000	500
		5 000			
14 500 000		2 035 000	12 470 000	3 000	500
14 500 000		2 035 000	12 470 000		
	300 000	3 602 270			
	300 000	3 602 270			
	300 000	3 602 270			
		3 532 000			
		3 532 000			
		3 532 000			
	1 000 000	1 700 000			
	1 000 000	1 700 000			
	1 000 000	1 700 000			

	ANSATZ 1975 DM	VERPFL.ERM 1975 DM	ANSATZ 1974 DM	RECHNUNG 1973 DM
720 MUELLBESEITIGUNG				
7712 ERWEITERUNG KESSEL 6				
KEINE EINNAHMEN				
AUSGABEN				
720 950 7712/9 BAUKOSTEN	50 000	-	2 750 000	-
SUMME AUSGABEN	50 000	-	2 750 000	-
SUMME EINNAHMEN	-	-	-	-
ZUSCHUSS	50 000	-	2 750 000	-
UEBERSCHUSS	-	-	-	-
7714 EINBAU EINES WEITEREN KESSELS IN DIE MVA				
KEINE EINNAHMEN				
AUSGABEN				
720 950 7714/3 BAUKOSTEN	-	-	-	1 850 000,00
SUMME AUSGABEN	-	-	-	1 850 000,00
SUMME EINNAHMEN	-	-	-	-
ZUSCHUSS	-	-	-	1 850 000,00
UEBERSCHUSS	-	-	-	-
7727 GRUNDERWERB				
KEINE EINNAHMEN				
AUSGABEN				
720 932 7727/9 GRUNDERWERB	-	-	-	1 200 000,00
SUMME AUSGABEN	-	-	-	1 200 000,00
SUMME EINNAHMEN	-	-	-	-
ZUSCHUSS	-	-	-	1 200 000,00
UEBERSCHUSS	-	-	-	-
8734 WEITERE UMBAU- UND ERWEITERUNGSARBEITEN MVA				
KEINE EINNAHMEN				
AUSGABEN				
720 950 8734/5 BAUKOSTEN	1 642 800	-	-	-
SUMME AUSGABEN	1 642 800	-	-	-
SUMME EINNAHMEN	-	-	-	-
ZUSCHUSS	1 642 800	-	-	-
UEBERSCHUSS	-	-	-	-

OBJEKTBEZOG. EINNAHMEN GESAMTKOSTEN DM	BEREITGEST.BIS EINSCHL. 1973 DM	RECHNUNG 1973 UND ANSATZE 1974 + 1975 DM	NOCH ZU VERANSCHL. DM	KASSENWIRKSAMKEIT DER VERPFLICHTUNGSERMÄCHTIGUNGEN 1975 - 1977 - 1978 - 1979 FF - JEWEILS 1000 DM -	ERLÄUTERUNGEN
14 085 900	-	2 800 000	11 285 900	-	
14 085 900	-	2 800 000	11 285 900	-	
14 085 900	-	2 800 000	11 285 900	-	
-	4 800 000	1 850 000	-	-	
-	4 800 000	1 850 000	-	-	
-	4 800 000	1 850 000	-	-	
-	-	1 200 000	-	-	
-	-	1 200 000	-	-	
-	-	1 200 000	-	-	
-	-	1 642 800	-	-	
-	-	1 642 800	-	-	
-	-	1 642 800	-	-	

	ANSATZ 1975 DM	VERPFL.ERM 1975 DM	ANSATZ 1974 DM	RECHNUNG 1973 DM
730 MARKTWESEN				
7715 ERNEUERUNG DER EINFRIEDIGUNGSMAUER GROSSMARKT				
KEINE EINKAUFEN				
AUSGABEN				
730 950 7715/3 SAUKOSTEN	-	-	-	100 000,00
SUMME AUSGABEN	-	-	-	100 000,00
SUMME EINKAUFEN	-	-	-	-
ZUSCHUSS	-	-	-	100 000,00
UEBERSCHUSS	-	-	-	-
7716 BESCHAFFUNG EINER KEHRMASCHINE				
KEINE EINKAUFEN				
AUSGABEN				
730 925 7716/7 ERWERB VON BERUEGICHEN SACHEN DES ANLAGEVERMOEGENS	-	-	-	45 000,00
SUMME AUSGABEN	-	-	-	45 000,00
SUMME EINKAUFEN	-	-	-	-
ZUSCHUSS	-	-	-	45 000,00
UEBERSCHUSS	-	-	-	-
7717 WERTVERBESSERUNGEN UND UMBAU AN GEBAEUDEN				
KEINE EINKAUFEN				
AUSGABEN				
730 999 7717/9 SAUKOSTEN	85 000	-	70 000	101 000,00
SUMME AUSGABEN	85 000	-	70 000	101 000,00
SUMME EINKAUFEN	-	-	-	-
ZUSCHUSS	85 000	-	70 000	101 000,00
UEBERSCHUSS	-	-	-	-
7718 WERTVERBESSERUNGEN AN STRASSEN UND PLAETZEN				
KEINE EINKAUFEN				
AUSGABEN				
730 950 7718/1 SAUKOSTEN	80 000	-	80 000	44 000,00
SUMME AUSGABEN	80 000	-	80 000	44 000,00
SUMME EINKAUFEN	-	-	-	-
ZUSCHUSS	80 000	-	80 000	44 000,00
UEBERSCHUSS	-	-	-	-

DEKRETBEOG. EINKAUFEN GESAMTKOSTEN DM	BEREITGEST.BIS EINSCHL. 1973 DM	RECHNUNG 1973 UND ANSATZE 1974 + 1975 DM	NOCH ZU VERANSCHL. DM	KASSENWIRKSAMKEIT DER VERPFLICHTUNGSEMAECHTIGUNGEN 1976 - 1977 - 1978 - - JEWEILS 1000 DM -	ERLAUTERUNGEN
-	-	100 000	-	-	-
-	-	100 000	-	-	-
-	-	100 000	-	-	-
-	-	-	-	-	-
-	-	45 000	-	-	-
-	-	45 000	-	-	-
-	-	45 000	-	-	-
-	-	-	-	-	-
-	-	85 000	-	-	-
-	-	85 000	-	-	-
-	-	85 000	-	-	-
-	-	-	-	-	-
-	-	80 000	-	-	-
-	-	80 000	-	-	-
-	-	80 000	-	-	-
-	-	-	-	-	-

	ANSATZ 1975 DM	VERPFL.ERM 1975 DM	ANSATZ 1974 DM	RECHNUNG 1973 DM
730 MARKTWESEN				
7719 ERSATZ UND NEUBESCHAFFUNG VON BETRIEBSEINRICHTUNG				
KEINE EINNAHMEN				
AUSGABEN				
730 935 7719/1 ERWERB VON BEWEGLICHEN SACHEN DES ANLAGEVERMOEGENS	11 800	-	50 000	7 100,00
SUMME AUSGABEN	11 800	-	50 000	7 100,00
SUMME EINNAHMEN	-	-	-	-
ZUSCHUSS UEBERSCHUSS	11 800	-	50 000	7 100,00
7722 ABWICKLUNG VON MIETVORAUSZAHLUNGEN				
KEINE EINNAHMEN				
AUSGABEN				
730 935 7722/4 BAUKOSTEN	188 500	-	187 021	184 621,50
SUMME AUSGABEN	188 500	-	187 021	184 621,50
SUMME EINNAHMEN	-	-	-	-
ZUSCHUSS UEBERSCHUSS	188 500	-	187 021	184 621,50
740 SCHLACHTHOF, VIEHHOF UND FLEISCHGROSSMARKT				
7725 WERTVERBESSERUNGEN AN GEBAEUDEN				
KEINE EINNAHMEN				
AUSGABEN				
740 935 7725/0 BAUKOSTEN	-	-	8 000	168 700,00
SUMME AUSGABEN	-	-	8 000	168 700,00
SUMME EINNAHMEN	-	-	-	-
ZUSCHUSS UEBERSCHUSS	-	-	8 000	168 700,00
7726 BETRIEBSEINRICHTUNGEN (ERSATZ - U. NEUBESCHAFFUNG)				
KEINE EINNAHMEN				
AUSGABEN				
740 935 7726/4 ERWERB VON BEWEGLICHEN SACHEN DES ANLAGEVERMOEGENS	100 000	-	53 000	38 692,22
SUMME AUSGABEN	100 000	-	53 000	38 692,22
SUMME EINNAHMEN	-	-	-	-
ZUSCHUSS UEBERSCHUSS	100 000	-	53 000	38 692,22

DIREKTBEZOG. EINNAHMEN GESAMTKOSTEN DM	BEREITGEST. BIS EINSCHL. 1972 DM	RECHNUNG 1973 UND ANSATZE 1974 + 1975 DM	NOCH ZU VERANSCHL. DM	KASSENWIRKSAMKEIT DER VERPFLICHTUNGSERMÄCHTIGUNGEN				ERLÄUTERUNGEN
				1976	1977	1978	1979 KF	
-	11 800	66 100	-	-	-	-	-	
-	11 800	66 100	-	-	-	-	-	
-	11 800	66 100	-	-	-	-	-	
-	-	-	-	-	-	-	-	
-	175 879	551 144	-	-	-	-	-	
-	175 879	551 144	-	-	-	-	-	
-	175 879	551 144	-	-	-	-	-	
-	-	-	-	-	-	-	-	
-	4 550	160 700	-	-	-	-	-	
-	4 550	160 700	-	-	-	-	-	
-	4 550	160 700	-	-	-	-	-	
-	-	-	-	-	-	-	-	
-	56 814	192 693	-	-	-	-	-	
-	56 814	192 693	-	-	-	-	-	
-	56 814	192 693	-	-	-	-	-	
-	-	-	-	-	-	-	-	

OEFFENTL. EINRICHTUNGEN, WIRTSCHAFTSFOERDERUNG

	ANSATZ 1975 DM	VERPFL.ERM 1975 DM	ANSATZ 1974 DM	RECHNUNG 1973 DM
740 SCHLACHTHOF, VIEHHOF UND FLEISCHGROSSMARKT				
7720 ABWICKLUNG VON MIETVORAUSZAHLUNGEN				
KEINE EINKUHMEN				
AUSGABEN				
740 940 7720/3 BAUKOSTEN	9 740	-	14 490	9 747,50
	9 740	-	14 490	9 747,50
	-	-	-	-
	9 740	-	14 490	9 747,50
	-	-	-	-
750 FRIEDHOEFE UND KREMATORIUM				
7721 BETRIEBSHOF FRIEDHOF HEERDT				
KEINE EINKUHMEN				
AUSGABEN				
750 940 7721/9 PLANUNGSKOSTEN	-	-	20 000	10 000,00
	-	-	20 000	10 000,00
	-	-	-	-
	-	-	20 000	10 000,00
	-	-	-	-
7731 MASCHINEN UND GERAETE				
KEINE EINKUHMEN				
AUSGABEN				
750 940 7731/0 ERWERB VON BEWEGLICHEN SACHEN DES ANLAGEVERMOEGENS	173 500	-	204 150	91 601,22
	173 500	-	204 150	91 601,22
	-	-	-	-
	173 500	-	204 150	91 601,22
	-	-	-	-
7732 EINFRIEDUNGEN				
KEINE EINKUHMEN				
AUSGABEN				
750 940 7732/0 BAUKOSTEN	-	-	-	29 552,17
	-	-	-	29 552,17
	-	-	-	-
	-	-	-	29 552,17
	-	-	-	-

OBJEKTBEZOGL. EINKUHMEN GESAMTKOSTEN DM	BEREITGEST. BIS EINSCHL. 1973 DM	RECHNUNG 1973 UND ANSATZE 1974 + 1975 DM	NOCH ZU VERANSCHL. DM	KASSENWIRKSAMKEIT DER VERPFLICHTUNGSERMUCHTIGUNGEN				ERLUETERUNGEN
				1976	1977	1978	1979 FF	
-	9 747	33 990	-	-	-	-	-	
-	9 747	33 990	-	-	-	-	-	
-	-	-	-	-	-	-	-	
-	9 747	33 990	-	-	-	-	-	
-	-	-	-	-	-	-	-	
-	20 000	10 000,00	-	-	-	-	-	
-	-	30 000	-	-	-	-	-	
-	-	-	-	-	-	-	-	
-	-	30 000	-	-	-	-	-	
-	-	-	-	-	-	-	-	
-	223 602	489 251	-	-	-	-	-	
-	223 602	489 251	-	-	-	-	-	
-	-	-	-	-	-	-	-	
-	223 602	489 251	-	-	-	-	-	
-	-	-	-	-	-	-	-	
-	34 697	29 552	-	-	-	-	-	
-	34 697	29 552	-	-	-	-	-	
-	-	-	-	-	-	-	-	
-	34 697	29 552	-	-	-	-	-	
-	-	-	-	-	-	-	-	

	ANSATZ 1975 DM	VERPFL.ERM 1975 DM	ANSATZ 1974 DM	RECHNUNG 1973 DM
750 FRIEDHOEFE UND KREMATORIUM				
7733 NEU- UND UMBAUARBEITEN AN GEBAEUDEN				
KEINE EINKAUFEN				
AUSGABEN				
750 950 7733/1	143 000	-	219 000	123 065,00
	143 000	-	219 000	123 065,00
	143 000	-	219 000	123 065,00
7734 AUSBAU VON WEGEN				
KEINE EINKAUFEN				
AUSGABEN				
150 940 7734/3	100 000	-	250 000	117 991,71
	100 000	-	250 000	117 991,71
	100 000	-	250 000	117 991,71
7735 ERNEUERUNG DER WASSERGEBUNDENEN WEGE				
KEINE EINKAUFEN				
AUSGABEN				
750 960 7735/1	-	-	-	27 150,20
	-	-	-	27 150,20
	-	-	-	27 150,20
7733 EINBAU VON SICKERANLAGEN				
KEINE EINKAUFEN				
AUSGABEN				
750 960 7733/3	30 000	-	30 000	23 837,27
	30 000	-	30 000	23 837,27
	30 000	-	30 000	23 837,27

OBJEKTBEZOG. EINKAUFEN GESAMTKOSTEN DM	BEREITGEST.BIS EINSCHL. 1973 DM	RECHNUNG 1973 UND ANSATZE 1974 + 1975 DM	NOCH ZU VERANSCHL. DM	KASSENWIRKSAMKEIT DER VERPFLICHTUNGSERMÄCHTIGUNGEN 1975 DM	1977 DM	1978 DM	1979 FF DM	ERLÄUTERUNGEN
-	133 729	485 000	-	-	-	-	-	
-	133 729	485 000	-	-	-	-	-	
-	133 729	485 000	-	-	-	-	-	
-	205 761	487 951	-	-	-	-	-	VERLEGUNGSBEZICHTAMM
-	205 761	487 951	-	-	-	-	-	
-	205 761	487 951	-	-	-	-	-	
-	29 483	27 150	-	-	-	-	-	
-	29 483	27 150	-	-	-	-	-	
-	29 483	27 150	-	-	-	-	-	
-	23 532	73 837	-	-	-	-	-	
-	23 532	73 837	-	-	-	-	-	
-	23 532	73 837	-	-	-	-	-	

	ANSATZ 1975 DM	VERPFL.ERM 1975 DM	ANSATZ 1974 DM	RECHNUNG 1973 DM
750 FRIEDHOEFE UND KREMATORIUM				
7737 TILGUNG FUER RESTKAUFPREISE				
KEINE EINNAHMEN				
AUSGABEN				
750 878 7737/4 TILGUNG	-	-	-	17 888,87
SUMME AUSGABEN	-	-	-	17 888,87
SUMME EINNAHMEN	-	-	-	-
ZUSCHUSS	-	-	-	17 888,87
UEBERSCHUSS	-	-	-	-
7738 GRUENDERWERB U.NEBENKOSTEN F.VERSCH.FRIEDHOEFE				
KEINE EINNAHMEN				
AUSGABEN				
750 832 7738/4 GRUENDERWERB	750 000	-	750 000	589 888,88
SUMME AUSGABEN	750 000	-	750 000	589 888,88
SUMME EINNAHMEN	-	-	-	-
ZUSCHUSS	750 000	-	750 000	589 888,88
UEBERSCHUSS	-	-	-	-
7739 BETRIEBSHOF FRIEDHOF STOFFELN				
KEINE EINNAHMEN				
AUSGABEN				
750 835 7739/4 INVENTAR	-	-	-	20 748,71
750 882 7739/0 BAUKOSTEN	-	-	-	248 000,00
SUMME AUSGABEN	-	-	-	268 748,71
SUMME EINNAHMEN	-	-	-	-
ZUSCHUSS	-	-	-	268 748,71
UEBERSCHUSS	-	-	-	-
7740 BETRIEBSHOF FRIEDHOF ELLER				
KEINE EINNAHMEN				
AUSGABEN				
750 838 7740/0 INVENTAR	-	-	-	13 811,23
750 840 7740/4 BAUKOSTEN	-	-	48 400	48 400
SUMME AUSGABEN	-	-	48 400	62 211,23
SUMME EINNAHMEN	-	-	-	-
ZUSCHUSS	-	-	48 400	62 211,23
UEBERSCHUSS	-	-	-	-

OBJEKTBEZOG. EINNAHMEN GESAMTKOSTEN DM	BEREITGEST.BIS EINSCHL. 1973 DM	RECHNUNG 1973 UND ANSATZE 1974 + 1975 DM	NOCH ZU VERANSCHL. DM	KASSENWIRKSAMKEIT DER VERPFLICHTUNGSERMÄCHTIGUNGEN				ERLÄUTERUNGEN
				1976	1977	1978	1979 FF	
-	18 888	17 888	-	-	-	-	-	
-	18 888	17 888	-	-	-	-	-	
-	-	-	-	-	-	-	-	
-	18 888	17 888	-	-	-	-	-	
-	-	-	-	-	-	-	-	
-	2 000 000	2 000 000	-	-	-	-	-	
-	2 000 000	2 000 000	-	-	-	-	-	
-	-	-	-	-	-	-	-	
-	2 000 000	2 000 000	-	-	-	-	-	
-	-	-	-	-	-	-	-	
-	-	-	-	-	-	-	-	
-	-	-	-	-	-	-	-	
-	840 000	20 748	-	-	-	-	-	
-	840 000	248 000	-	-	-	-	-	
-	840 000	268 748	-	-	-	-	-	
-	-	-	-	-	-	-	-	
-	840 000	268 748	-	-	-	-	-	
-	-	-	-	-	-	-	-	
-	-	-	-	-	-	-	-	
-	-	-	-	-	-	-	-	
-	729 000	13 811	-	-	-	-	-	
-	729 000	48 400	-	-	-	-	-	
-	729 000	62 211	-	-	-	-	-	
-	-	-	-	-	-	-	-	
-	729 000	62 211	-	-	-	-	-	
-	-	-	-	-	-	-	-	

	ANSATZ 1975 DM	VERPFLICHTUNGEN 1975 DM	ANSATZ 1974 DM	RECHNUNG 1973 DM
750 FRIEDHOEFE UND KREMATORIUM				
8715 FRIEDHOF KALKUM				
KEINE EINKUENNEN				
AUSGABEN				
750 932 8715/0 GRUENDERWERB	-	-	-	250 000,00
SUMME AUSGABEN	-	-	-	250 000,00
SUMME EINKUENNEN	-	-	-	-
ZUSCHUSS	-	-	-	250 000,00
UEBERSCHUSS	-	-	-	-
8760 WALDFRIEDHOF MONHEIM				
KEINE EINKUENNEN				
AUSGABEN				
750 938 8760/9 INVENTAR	8 000	-	-	-
SUMME AUSGABEN	8 000	-	-	-
SUMME EINKUENNEN	-	-	-	-
ZUSCHUSS	8 000	-	-	-
UEBERSCHUSS	-	-	-	-
770 FUHRPARK UND ZENTRALBETRIEBSHOF				
7750 FUHRHOF NORD (METZER STR.) EINSCHL. WERKSWOHNUNGEN				
KEINE EINKUENNEN				
AUSGABEN				
770 936 7750/7 INVENTAR	-	-	47 000	-
770 938 7750/1 BAUKOSTEN	192 585	-	800 000	950 400,00
SUMME AUSGABEN	192 585	-	847 000	950 400,00
SUMME EINKUENNEN	-	-	-	-
ZUSCHUSS	192 585	-	847 000	950 400,00
UEBERSCHUSS	-	-	-	-
7751 UEBERNAHME VON WERKSTATTEINRICHTUNGEN D. AMTES 67				
KEINE EINKUENNEN				
AUSGABEN				
770 936 7751/5 ERWERB VON BEWEGLICHEN SACHEN DES ANLAGEVERMOEGENS	25 400	-	50 000	-
SUMME AUSGABEN	25 400	-	50 000	-
SUMME EINKUENNEN	-	-	-	-
ZUSCHUSS	25 400	-	50 000	-
UEBERSCHUSS	-	-	-	-

OBJEKTBEZUGLICHE EINKUENNEN GESAMTKOSTEN DM	BEREITGESTELLT BIS EINSCHL. 1972 DM	RECHNUNG 1973 UND ANSATZE 1974 + 1975 DM	NOCH ZU VERANSCHL. DM	KASSENWIRKSAMKEIT DER VERPFLICHTUNGSERMUECHTIGUNGEN - JEWEILS 1000 DM -				ERLAEUTERUNGEN
				1976	1977	1978	1979 FF	
-	-	250 000	-	-	-	-	-	-
-	-	250 000	-	-	-	-	-	-
-	-	250 000	-	-	-	-	-	-
-	-	-	-	-	-	-	-	-
-	-	8 000	-	-	-	-	-	-
-	-	8 000	-	-	-	-	-	-
-	-	8 000	-	-	-	-	-	-
-	-	-	-	-	-	-	-	-
47 000	-	47 000	-	-	-	-	-	-
2 603 600	700 630	1 702 965	200 000	-	-	-	-	VERPFLICHTUNGSBEREICH AMT 67
2 650 600	700 630	1 749 965	200 000	-	-	-	-	-
2 650 600	700 630	1 749 965	200 000	-	-	-	-	-
-	-	-	-	-	-	-	-	-
-	50 000	75 400	-	-	-	-	-	-
-	50 000	75 400	-	-	-	-	-	-
-	50 000	75 400	-	-	-	-	-	-
-	-	-	-	-	-	-	-	-

	ANSATZ 1975 DM	VERPFL.ERM 1975 DM	ANSATZ 1974 DM	RECHNUNG 1975 DM
770 FUHRPARK UND ZENTRALBETRIEBSHOF				
7752 BETRIEBSEINRICHTUNGEN				
KEINE EINNAHMEN				
AUSGABEN				
770 936 7752/3 ERWERB VON BEWEGLICHEN SACHEN DES ANLAGEVERMOEGENS	185 000	-	393 000	304 586,46
SUMME AUSGABEN	185 000	-	393 000	304 586,46
SUMME EINNAHMEN	-	-	-	-
ZUSCHUSS UEBERSCHUSS	185 000	-	393 000	304 586,46
7753 STRASSENSCHILDER				
KEINE EINNAHMEN				
AUSGABEN				
770 936 7753/1 ERWERB VON BEWEGLICHEN SACHEN DES ANLAGEVERMOEGENS	874 800	-	450 000	318 686,46
SUMME AUSGABEN	874 800	-	450 000	318 686,46
SUMME EINNAHMEN	-	-	-	-
ZUSCHUSS UEBERSCHUSS	874 800	-	450 000	318 686,46
7754 WERTVERBESSERUNGEN AN GEBAEUDEN				
KEINE EINNAHMEN				
AUSGABEN				
770 936 7754/4 BAUKOSTEN	30 000	-	35 000	29 704,36
SUMME AUSGABEN	30 000	-	35 000	29 704,36
SUMME EINNAHMEN	-	-	-	-
ZUSCHUSS UEBERSCHUSS	30 000	-	35 000	29 704,36
7755 WINTERDIENSTGERAETE				
KEINE EINNAHMEN				
AUSGABEN				
770 936 7755/8 ERWERB VON BEWEGLICHEN SACHEN DES ANLAGEVERMOEGENS	70 000	-	84 000	120 446,86
SUMME AUSGABEN	70 000	-	84 000	120 446,86
SUMME EINNAHMEN	-	-	-	-
ZUSCHUSS UEBERSCHUSS	70 000	-	84 000	120 446,86

OBJEKTBEZOEG. EINNAHMEN GESAMTKOSTEN DM	BEREITGEST.BIS EINSCHL. 1973 DM	RECHNUNG 1973 UND ANSATZE 1974 + 1975 DM	NOCH ZU VERANSCHL. DM	KASSENWIRKSAMKEIT DER VERPFLICHTUNGSERMÄCHTIGUNGEN			ERLÄUTERUNGEN
				1976	1977	1978 - JEWEILS 1000 DM -	
-	429 384	842 586	-	-	-	-	
-	429 384	842 586	-	-	-	-	
-	429 384	842 586	-	-	-	-	
-	-	-	-	-	-	-	
-	322 785	1 341 188	-	-	-	-	
-	322 785	1 341 188	-	-	-	-	
-	322 785	1 341 188	-	-	-	-	
-	-	-	-	-	-	-	
-	-	84 704	-	-	-	-	
-	-	84 704	-	-	-	-	
-	-	84 704	-	-	-	-	
-	-	-	-	-	-	-	
-	96 487	274 446	-	-	-	-	
-	96 487	274 446	-	-	-	-	
-	96 487	274 446	-	-	-	-	
-	-	-	-	-	-	-	

	ANSATZ 1975 DM	VERPFLERM 1975 DM	ANSATZ 1974 DM	RECHNUNG 1975 DM
790 AMT FUER FREMDENVERKEHR				
7704 BESCHAFFUNGEN				
	KEINE EINNAHMEN			
	AUSGABEN			
790 035 7704/3				14 800,87
790 036 7704/6	2 800	-	25 000	-
	-----	-----	-----	-----
	2 800	-	25 000	14 800,87
	-----	-----	-----	-----
	-	-	-	-
	2 800	-	25 000	14 800,87
	-----	-----	-----	-----
	-	-	-	-

OBJEKTBEZOG. EINNAHMEN GESAMTKOSTEN DM	BEREITGEST.BIS EINSCHL. 1972 DM	RECHNUNG 1975 UND ANSATZE 1974 + 1975 DM	NOCH ZU VERANSCHL. DM	KASSENWIRKSAMKEIT DER VERPFLICHTUNGSERMÄCHTIGUNGEN				ERLÄUTERUNGEN
				1976	1977	1978	1979 FF	
		14 800						
		27 800						VERPFLICHTUNGSBERECHT AMT 19
		42 600						

		42 600						

	ANSATZ 1975 DM	VERPFLICHT. DM	ANSATZ 1974 DM	RECHNUNG 1973 DM
817 KOMBINIERTE VERSORGUNGSUNTERNEHMEN				
7823 FUER DIE ERSTELLUNG DES FREIBADES BENRATH				
EINNAHMEN				
817 250 7823/1 SAUSPARLUTHABEN	-	-	-	534 419,00
SUMME EINNAHMEN	-	-	-	534 419,00
AUSGABEN				
817 985 7823/4 ZUWISSEN UND ZUSCHUESSE FUER INVESTITIONEN	-	-	-	966 580,00
SUMME AUSGABEN	-	-	-	966 580,00
SUMME EINNAHMEN	-	-	-	534 419,00
ZUSCHUSS UEBERSCHUSS	-	-	-	432 140,00
7824 GEWAHRUNG VON DARLEHEN				
KEINE EINNAHMEN				
AUSGABEN				
817 927 7824/0 GEWAHRUNG VON DARLEHEN	-	-	-	1 004 658,00
SUMME AUSGABEN	-	-	-	1 004 658,00
SUMME EINNAHMEN	-	-	-	-
ZUSCHUSS UEBERSCHUSS	-	-	-	1 004 658,00
7840 STADTWERKE DUESSELDORF AG				
KEINE EINNAHMEN				
AUSGABEN				
817 930 7840/3 ZUFUEHRUNG ZUM RUECKL.-KAPITAL	-	-	6 000 000	-
SUMME AUSGABEN	-	-	6 000 000	-
SUMME EINNAHMEN	-	-	-	-
ZUSCHUSS UEBERSCHUSS	-	-	6 000 000	-
820 STRASSENBAHN- UND AUTOBUSUNTERNEHMEN				
7831 ZUSCHUSS ZU DEN INVESTITIONEN				
KEINE EINNAHMEN				
AUSGABEN				
820 985 7831/5 ZUSCHUSS FUER INVESTITIONEN	1 250 000	-	6 550 000	4 000 000,00
SUMME AUSGABEN	1 250 000	-	6 550 000	4 000 000,00
SUMME EINNAHMEN	-	-	-	-
ZUSCHUSS UEBERSCHUSS	1 250 000	-	6 550 000	4 000 000,00

OBJEKTBEZOGL. EINNAHMEN GESAMTKOSTEN DM	BEREITGEST.BIS EINSCHL. 1972 DM	RECHNUNG 1973 UND ANSATZE 1974 + 1975 DM	HOCH ZU VERANSCHL. DM	KASSENWIRKSAMKEIT DER VERPFLICHTUNGSERMÄCHTIGUNGEN				ERLAUTERUNGEN
				1976	1977	1978	1979 FF	
-	-	534 419	-	-	-	-	-	
-	-	534 419	-	-	-	-	-	
-	5 936 000	966 580	-	-	-	-	-	
-	5 936 000	966 580	-	-	-	-	-	
-	-	534 419	-	-	-	-	-	
-	5 936 000	432 141	-	-	-	-	-	
-	-	-	-	-	-	-	-	
-	-	1 004 658	-	-	-	-	-	
-	41 200 000	1 004 658	-	-	-	-	-	
-	41 200 000	1 004 658	-	-	-	-	-	
-	-	-	-	-	-	-	-	
-	41 200 000	1 004 658	-	-	-	-	-	
-	-	-	-	-	-	-	-	
-	-	6 000 000	-	-	-	-	-	
-	-	6 000 000	-	-	-	-	-	
-	-	-	-	-	-	-	-	
-	-	6 000 000	-	-	-	-	-	
-	-	-	-	-	-	-	-	
-	-	11 800 000	-	-	-	-	-	
-	-	11 800 000	-	-	-	-	-	
-	-	-	-	-	-	-	-	
-	-	11 800 000	-	-	-	-	-	

	ANSATZ 1975 DM	VERPFL. 1975 DM	ANSATZ 1974 DM	RECHNUNG 1973 DM
822 FLUGHAFEN				
7825 FLUGHAFEN DUESSELDORF GMBH				
EINNAHMEN				
822 325 7825/0 TILGUNG	2 092 878		2 092 878	2 092 878,08
	-----		-----	-----
SUMME EINNAHMEN	2 092 878		2 092 878	2 092 878,08
	-----		-----	-----
AUSGABEN				
822 325 7825/8 GEWAHRUNG VON DARLEHEN	8 822 188			2 000 000,00
822 325 7825/9 KAPITALERHOEHUNG	2 482 000	8 825 000	1 721 600	2 082 800,00
822 340 7825/1 BEITRAG ZUM AUSBAU DES FLUGHAFENS			1 350 000	
	-----	-----	-----	-----
SUMME AUSGABEN	11 304 188	8 825 000	3 071 600	4 082 800,00
SUMME EINNAHMEN	2 092 878		2 092 878	2 092 878,08
	-----	-----	-----	-----
ZUSCHUSS UEBERSCHUSS	9 211 312		978 724	1 999 922,08
	-----	-----	-----	-----
824 HAFEN - UND UMSCHLAGSUNTERNEHMEN				
7827 TILGUNG VON VERBINDLICHKEITEN				
EINNAHMEN				
824 322 7827/2 RUECKZAHLUNG VON DARLEHEN	42 598		42 548	
	-----		-----	-----
SUMME EINNAHMEN	42 598		42 548	
	-----		-----	-----
KEINE AUSGABEN				
SUMME AUSGABEN				
SUMME EINNAHMEN	42 598		42 548	
	-----		-----	-----
ZUSCHUSS UEBERSCHUSS	42 598		42 548	
	-----		-----	-----
825 BAHNEN DER STADT MONHEIM GMBH				
7842 BAHNEN DER STADT MONHEIM GMBH				
KEINE EINNAHMEN				
AUSGABEN				
825 300 7842/0 AUFSTOCKUNG DES EIGENKAPITALS	399 000			
	-----		-----	-----
SUMME AUSGABEN	399 000			
SUMME EINNAHMEN				
	-----		-----	-----
ZUSCHUSS UEBERSCHUSS	399 000			
	-----		-----	-----

OBJEKTBEZOGL. EINNAHMEN GESAMTKOSTEN DM	BEREITGEST. BIS EINSCHL. 1972 DM	RECHNUNG 1973 UND ANSATZE 1974 + 1975 DM	NOCH ZU VERANSCHL. DM	KASSENWIRKSAMKEIT DER VERPFLICHTUNGSERMÄCHTIGUNGEN				ERLÄUTERUNGEN
				1976	1977	1978	1979 FF	
				- JEWEILS 1000 DM -				
	2 092 878	6 278 628						
	-----	-----	-----					
	2 092 878	6 278 628						
	-----	-----	-----					
8 000 000	2 250 000	6 522 188						
	4 185 000	6 278 400	2 485 000	2 092	2 092	2 092	250	
-----	-----	-----	-----	-----	-----	-----	-----	
1 380 000		1 350 000						
-----	-----	-----	-----					
9 380 000	13 425 000	18 221 288	2 485 000	2 092	2 092	2 092	250	
	2 092 878	6 278 628		-----	-----	-----	-----	
-----	-----	-----	-----	-----	-----	-----	-----	
9 380 000	11 342 724	9 952 960	2 485 000					
-----	-----	-----	-----					
	3 390 656	88 244						
	-----	-----	-----					
	3 390 656	88 244						
	-----	-----	-----					
	3 390 656	88 244						
	-----	-----	-----					
		399 000						
		-----	-----					
		399 000						
		-----	-----					
		399 000						
		-----	-----					

	ANSATZ 1975 DM	VERPFL. ERM 1975 DM	ANSATZ 1974 DM	RECHNUNG 1973 DM
841 MESSEHALLEN				
7800 UMBAU UND INSTANDSETZUNG EHRENHOF 3				
KEINE EINNÄHMEN				
AUSGABEN				
841 950 7800/1	-	-	45 000	10 000,00
	-	-	45 000	10 000,00
	-	-	45 000	10 000,00
	-	-	-	-
	-	-	-	-
7801 UMBAU HALLE D				
KEINE EINNÄHMEN				
AUSGABEN				
841 925 7801/5	-	-	28 000	-
841 936 7801/0	378 000	-	-	-
841 950 7801/0	8 000 000	150 000	1 500 000	20,00
841 959 7801/0	-	-	50 000	2 800,00
	-	-	-	-
	8 378 000	300 000	1 621 000	2 780,00
	-	-	-	-
	8 378 000	-	1 621 000	2 780,00
	-	-	-	-
7813 ERWERB DES PARKHAUSES FISCHERSTR.				
EINNÄHMEN				
841 948 7813/0	-	-	-	2 385 941,00
	-	-	-	2 385 941,00
	-	-	-	2 385 941,00
AUSGABEN				
841 932 7813/5	-	-	-	3 721 441,00
	-	-	-	3 721 441,00
	-	-	-	2 385 941,00
	-	-	-	1 335 500,00
	-	-	-	-
7834 WASSER- UND ENERGIEVERSORGUNG NEUE MESSE				
KEINE EINNÄHMEN				
AUSGABEN				
841 960 7834/0	-	-	-	195 625,00
	-	-	-	195 625,00
	-	-	-	-
	-	-	-	-
	-	-	-	195 625,00

OBJEKTBEZOG. EINNÄHMEN GESAMTKOSTEN DM	BEREITGEST. BIS EINSCHL. 1973 DM	RECHNUNG 1973 UND ANSATZE 1974 + 1975 DM	NOCH ZU VERANSCHL. DM	KASSENWIRKSAMKEIT DER VERPFLICHTUNGSMÄCHTIGUNGEN			ERLÄUTERUNGEN
				1976	1977	1978 - JEWELS 1000 DM -	
481 000	237 000	95 000	200 000	-	-	-	
481 000	237 000	95 000	200 000	-	-	-	
481 000	237 000	95 000	200 000	-	-	-	
20 000	-	30 000	-	-	-	-	
9 705 588	-	7 555 588	2 149 970	350	-	-	
9 721 588	-	7 585 588	2 149 970	350	-	-	
9 721 588	-	7 585 588	2 149 970	-	-	-	
-	-	3 721 441	-	-	-	-	
-	-	3 721 441	-	-	-	-	
-	-	2 385 941	-	-	-	-	
-	-	1 335 500	-	-	-	-	
-	-	195 625	-	-	-	-	
-	-	195 625	-	-	-	-	
-	-	195 625	-	-	-	-	

	ANSATZ 1975 DM	VERPFLICHT. 1975 DM	ANSATZ 1974 DM	RECHNUNG 1973 DM
841 MESSEHALLEN				
7845 BESCHAFFUNG VON MASCHINEN UND GERÄTEN				
KEINE EINNÄHMEN				
AUSGABEN				
841 905 7845/7	ERWERB VON BEWEGLICHEN SACHEN DES ANLAGEVERMÖGENS	35 000	-	-
	SUMME AUSGABEN	35 000	-	-
	SUMME EINNÄHMEN	-	-	-
	ZUSCHUSS ÜBERSCHUSS	35 000	-	-
842 GASTSTÄTTEN				
7802 RESTKAUFPREIS SCHNELLENBURG				
EINNÄHMEN				
842 308 7802/1	TILGUNG	10 990	10 253	9 968,21
	SUMME EINNÄHMEN	10 990	10 253	9 968,21
KEINE AUSGABEN				
	SUMME AUSGABEN	-	-	-
	SUMME EINNÄHMEN	10 990	10 253	9 968,21
	ZUSCHUSS ÜBERSCHUSS	10 990	10 253	9 968,21
7804 ELEKTROGERÄTE				
KEINE EINNÄHMEN				
AUSGABEN				
842 905 7804/0	ERWERB VON BEWEGLICHEN SACHEN DES ANLAGEVERMÖGENS	-	3 000	-
	SUMME AUSGABEN	-	3 000	-
	SUMME EINNÄHMEN	-	-	-
	ZUSCHUSS ÜBERSCHUSS	-	3 000	-
7832 INSTANDSETZUNG RHEINTERRASSE				
KEINE EINNÄHMEN				
AUSGABEN				
842 905 7832/5	INVENTAR	-	420 000	-
842 906 7832/6	BAUKOSTEN	868 000	3 180 000	-
842 908 7832/7	PLANUNGSKOSTEN	-	30 000	22 900,00
	SUMME AUSGABEN	868 000	3 630 000	22 900,00
	SUMME EINNÄHMEN	-	-	-
	ZUSCHUSS ÜBERSCHUSS	868 000	3 630 000	22 900,00

OBJEKTBEZOGL. EINNÄHMEN GESAMTKOSTEN DM	BEREITGEST. BIS EINSCHL. 1972 DM	RECHNUNG 1973 UND ANSÄTZE 1974 + 1975 DM	NOCH ZU VERANSCHL. DM	KASSENWIRKSAMKEIT DER VERPFLICHTUNGSMÄCHTIGUNGEN 1976 1977 1978 1979 FF - JEWEILS 1000 DM -	ERLÄUTERUNGEN
-	-	35 000	-	-	-
-	-	35 000	-	-	-
-	-	35 000	-	-	-
-	-	-	-	-	-
-	4 539	30 808	-	-	-
-	4 539	30 808	-	-	-
-	-	-	-	-	-
-	4 539	30 808	-	-	-
-	4 539	30 808	-	-	-
-	-	3 000	-	-	-
-	-	3 000	-	-	-
-	-	3 000	-	-	-
-	-	-	-	-	-
-	-	420 000	-	-	-
4 148 000	-	4 148 000	-	-	-
-	-	62 900	-	-	-
4 148 000	-	4 628 300	-	-	-
-	-	-	-	-	-
4 148 000	-	4 628 300	-	-	-
-	-	-	-	-	-

VERPFLICHTUNGSMÄCHTIGUNGEN

	ANSATZ 1975 DM	VERPFLICHT. DM	ANSATZ 1974 DM	RECHNUNG 1973 DM	OBJEKTBEZOG. EINNAHMEN GESAMTKOSTEN DM	BEREITGEST.BIS EINSCHL. 1973 DM	RECHNUNG 1973 UND ANSÄTZE 1974 + 1975 DM	NOCH ZU VERANSCHL. DM	KASSENWIRKSAMKEIT DER VERPFLICHTUNGSMÄCHTIGUNGEN 1975 1977 1978 1979 FF - JEWEILS 1000 DM -	ERLÄUTERUNGEN
842 GASTSTAETTEN										
7837 WERTVERBESSERUNGEN										
KEINE EINNÄHMEN										
AUSGABEN										
842 990 7837/0 UMSTELLUNG VON HELDINGSANLAGEN	18 000	-	-	-	-	-	18 000	-	-	-
SUMME AUSGABEN	18 000	-	-	-	-	-	18 000	-	-	-
SUMME EINNÄHMEN	-	-	-	-	-	-	-	-	-	-
ZUSCHUSS ÜBERSCHUSS	18 000	-	-	-	-	-	18 000	-	-	-
843 PHILIPS-HALLE										
7817 PHILIPS-HALLE										
EINNÄHMEN										
843 340 7817/0 ERLÖS AUS DER VERABSICHERUNG VON GRUNDEVERMÖGEN	-	-	-	1 919 700,00	-	-	1 919 700	-	-	-
SUMME EINNÄHMEN	-	-	-	1 919 700,00	-	-	1 919 700	-	-	-
AUSGABEN										
843 900 7817/0 GRUNDERWERK	-	-	-	8 889 571,17	-	-	8 889 571	-	-	-
843 905 7817/1 BESCHAFF. V. EINRICHT. O. NACHRICHTENTECHNIK	75 000	-	-	-	-	-	75 000	-	-	-
843 906 7817/6 ERWERB VON BEWEGLICHEN SACHEN DES ANLAGEVERMÖGENS	35 000	-	-	-	-	-	35 000	-	-	-
843 950 7817/8 BAUKOSTEN	-	-	1 200 000	-	-	-	1 200 000	-	-	-
843 951 7817/9 BAUKOSTEN BUROS, HAUSMEISTER- WOHNUNG USW.	800 000	-	-	-	-	-	800 000	-	-	-
843 987 7817/9 ZUREISUNGEN UND ZUSCHÜSSE FÜR INVESTIZIÖNEN	-	-	-	2 160 000,00	-	-	2 160 000	-	-	-
SUMME AUSGABEN	910 000	-	1 200 000	8 049 571,17	-	-	11 160 571	-	-	-
SUMME EINNÄHMEN	-	-	-	1 919 700,00	-	-	1 919 700	-	-	-
ZUSCHUSS ÜBERSCHUSS	810 000	-	1 200 000	1 079 840,00	-	-	9 845 840	-	-	-
844 DUESSELDORFER MESSEGESELLSCHAFT MBH NOWEA										
7819 DUESSELDORFER MESSEGESELLSCHAFT MBH NOWEA										
KEINE EINNÄHMEN										
AUSGABEN										
844 925 7819/4 GEMACHUNG VON DARLEHEN	-	-	10 600 000	13 689 333,33	-	-	24 289 333	-	-	-
SUMME AUSGABEN	-	-	10 600 000	13 689 333,33	-	-	24 289 333	-	-	-
SUMME EINNÄHMEN	-	-	-	-	-	-	-	-	-	-
ZUSCHUSS ÜBERSCHUSS	-	-	10 600 000	13 689 333,33	-	-	24 289 333	-	-	-

	ANSATZ 1975 DM	VERPFL. 1975 DM	ANSATZ 1974 DM	RECHNUNG 1975 DM
871 SONSTIGE WIRTSCHAFTLICHE UNTERNEHMEN				
7839 IDR AG				
KEINE EINKÜNFEN				
AUSGABEN				
871 925 7839/8			4 000 000	
871 930 7839/9	2 000 000	1 200 000		
	2 000 000	1 200 000	4 000 000	
	2 000 000		4 000 000	
880 WOHN- UND GESCHAEFTSGRUNDSTUECKE				
7805 DARLEHEN AUS ERBAUKLEINSIEDLUNGSSTELLEN				
EINKÜNFEN				
880 327 7805/4	23 800		23 000	23 946,77
	23 800		23 000	23 946,77
KEINE AUSGABEN				
	23 800		23 000	23 946,77
	23 800		23 000	23 946,77
7806 ERSCHLIESSUNGSKOSTEN				
KEINE EINKÜNFEN				
AUSGABEN				
880 932 7806/2	184 800		186 418	14 977,31
	184 800		186 418	14 977,31
	184 800		186 418	14 977,31
7807 UMSTELLUNG VON HOCHSPANNUNGSANLAGEN				
KEINE EINKÜNFEN				
AUSGABEN				
880 946 7807/5				9 972
				9 972
				9 972
				9 972

OBJEKTBEZOG. EINKÜNFEN GESAMTKÖSTEN DM	BEREITGEST. BIS EINSCHL. 1972 DM	RECHNUNG 1973 UND ANSATZE 1974 + 1975 DM	NOCH ZU VERANSCHL. DM	KASSENWIRKSAMKEIT DER VERPFLICHTUNGSMÄCHTIGUNGEN 1976 1977 1978 1979 FF - JEWEILS 1000 DM -			ERLÄUTERUNGEN
-	-	4 000 000	-	-	-	-	
-	-	2 000 000	-	400	400	400	
-	-	6 000 000	-	400	400	400	
-	-	6 000 000	-	-	-	-	
-	-	-	-	-	-	-	
-	31 486	88 746	-	-	-	-	
-	31 486	88 746	-	-	-	-	
-	-	-	-	-	-	-	
-	31 486	88 746	-	-	-	-	
-	31 486	88 746	-	-	-	-	
-	-	-	-	-	-	-	
-	49 204	406 136	-	-	-	-	
-	49 204	406 136	-	-	-	-	
-	-	-	-	-	-	-	
-	49 204	406 136	-	-	-	-	
-	-	-	-	-	-	-	
-	-	9 972	-	-	-	-	
-	-	9 972	-	-	-	-	
-	-	-	-	-	-	-	
-	-	9 972	-	-	-	-	
-	-	-	-	-	-	-	

		ANSATZ 1975 DM	VERPFL.ERM 1975 DM	ANSATZ 1974 DM	RECHNUNG 1973 DM	OBJEKTBEZUGL. EINNAHMEN GESAMTKOSTEN DM	BEREITGEST.BIS EINSCHL. 1972 DM	RECHNUNG 1973 UND ANSATZE 1974 + 1975 DM	NOCH ZU VERANSCHL. DM	KASSENWIRKSAMKEIT DER VERPFLICHTUNGSERMÄCHTIGUNGEN 1976 1977 1978 1979 FF - JEWEILS 1960 DM -	ERLÄUTERUNGEN
881	SONSTIGES GRUNDVERMOEGEN										
7809	KAUFPREISRESTE										
	EINNAHMEN										
881 327 7809/7	RUECKZAHLUNG VON DARLEHEN	284 340		320 000	282 315,91		284 344	848 655			
	SUMME EINNAHMEN	284 340		320 000	282 315,91		284 344	848 655			
	KEINE AUSGABEN										
	SUMME AUSGABEN										
	SUMME EINNAHMEN	284 340		320 000	282 315,91		284 344	848 655			
	ZUSCHUSS UEBERSCHUSS	284 340		320 000	282 315,91		284 344	848 655			
7810	STRASSEN- UND KANALBAU										
	EINNAHMEN										
881 367 7810/3	ANTEILE DRITTER	180 000		180 000	205 521,79		8 000	485 521			
	SUMME EINNAHMEN	180 000		180 000	205 521,79		8 000	485 521			
	AUSGABEN										
881 950 7810/9	BAUKOSTEN	600 000		360 000	22 164,32		736 076	837 836			
881 951 7810/3	RUECKZAHLUNG VON STRASSEN- UND KANALBAUKOSTEN	50 000						50 000			
	SUMME AUSGABEN	650 000		360 000	22 164,32		736 076	887 836			
	SUMME EINNAHMEN	180 000		180 000	205 521,79		8 000	485 521			
	ZUSCHUSS UEBERSCHUSS	480 000		180 000	227 086,47		730 048	402 315			
7820	UMSTELLUNG VON UMFORMSTATIONEN										
	KEINE EINNAHMEN										
	AUSGABEN										
881 950 7820/8	BAUKOSTEN			30 000				30 000			
	SUMME AUSGABEN			30 000				30 000			
	SUMME EINNAHMEN										
	ZUSCHUSS UEBERSCHUSS			30 000				30 000			

	ANSATZ 1975 DM	VERPFL.ERM 1975 DM	ANSATZ 1974 DM	RECHNUNG 1973 DM
910 KREDITE UND SCHULDENDIENST				
7804 KREDITE UND SCHULDENDIENST				
EINNAHMEN				
910 325 7904/3	-	-	-	30 243,76
910 326 7904/3	-	-	3 000 000	-
910 371 7904/3	-	-	-	201 130,00
910 374 7904/7	-	-	7 000 000	-
910 376 7904/5	368 787 384	-	243 290 000	157 730 892,67
910 378 7904/5	-	-	-	6 000 000,00
SUMME EINNAHMEN	368 787 384	-	253 290 000	163 641 174,46
AUSGABEN				
910 970 7904/5	1 940 470	-	872 448	-
910 971 7904/2	4 870 798	-	9 185 497	-
910 972 7904/7	85 531	-	69 008	-
910 974 7904/8	9 284 240	-	9 086 308	-
910 978 7904/4	81 152 427	-	46 812 541	72 039 830,87
910 980 7904/5	4 900 000	-	3 500 000	-
SUMME AUSGABEN	89 523 466	-	69 605 801	72 039 830,87
SUMME EINNAHMEN	368 787 384	-	253 290 000	163 641 174,46
ZUSCHUSS	-	-	-	-
ÜBERSCHUSS	279 263 918	-	183 684 199	91 601 343,59
911 KREDITE UND SCHULDENDIENST (SONDERVERMOEGEN)				
7812 WILHELM-SCHIFFER STIFTUNG				
KEINE EINNAHMEN				
AUSGABEN				
911 971 7812/7	5 000	-	4 825	4 030,15
911 972 7812/1	-	-	8 758	338,48
SUMME AUSGABEN	5 000	-	13 583	4 368,63
SUMME EINNAHMEN	-	-	-	-
ZUSCHUSS	-	-	-	-
ÜBERSCHUSS	5 000	-	13 583	4 368,63

OBJEKTBEZOG. EINNAHMEN GESAMTKOSTEN DM	BEREITGEST.BIS EINSCHL. 1972 DM	RECHNUNG 1973 UND ANSATZE 1974 + 1975 DM	HOCH ZU VERANSCHL. DM	KASSENWIRKSAMKEIT DER VERPFLICHTUNGSMÄCHTIGUNGEN 1976 1977 1978 1979 FF - JEWEILS 1000 DM -				ERLÄUTERUNGEN
-	-	95 245	-	-	-	-	-	-
-	-	3 000 000	-	-	-	-	-	-
-	-	201 130,00	-	-	-	-	-	-
-	-	7 000 000	-	-	-	-	-	-
-	188 800 000	167 826 244	-	-	-	-	-	-
-	11 000 000	4 000 000	-	-	-	-	-	-
-	200 800 000	173 826 244	-	-	-	-	-	-
-	-	1 912 918	-	-	-	-	-	-
-	-	14 006 293	-	-	-	-	-	-
-	53 285 327	154 537	-	-	-	-	-	-
-	-	18 470 549	-	-	-	-	-	-
-	-	180 004 801	-	-	-	-	-	-
-	-	7 500 000	-	-	-	-	-	-
-	-	58 795 327	-	-	-	-	-	-
-	-	202 800 000	-	-	-	-	-	-
-	-	-	-	-	-	-	-	-
-	-	147 419 673	-	-	-	-	-	-
-	-	801 743 289	-	-	-	-	-	-

- GEMEINDEVERBAND MT 871 780/1
872 780/1
873 780/1
874 780/1
875 780/1
VERPFLICHTUNGSRECHT AMT 22
LEBER - 180 DM
- GEMEINDEVERBAND MT 876 780/1
877 780/1
878 780/1
879 780/1
880 780/1
881 780/1
882 780/1
883 780/1
884 780/1
885 780/1
886 780/1
887 780/1
888 780/1
889 780/1
900 780/1
901 780/1
902 780/1
903 780/1
904 780/1
905 780/1
906 780/1
907 780/1
908 780/1
909 780/1
910 780/1
911 780/1
912 780/1
913 780/1
914 780/1
915 780/1
916 780/1
917 780/1
918 780/1
919 780/1
920 780/1
921 780/1
922 780/1
923 780/1
924 780/1
925 780/1
926 780/1
927 780/1
928 780/1
929 780/1
930 780/1
931 780/1
932 780/1
933 780/1
934 780/1
935 780/1
936 780/1
937 780/1
938 780/1
939 780/1
940 780/1
941 780/1
942 780/1
943 780/1
944 780/1
945 780/1
946 780/1
947 780/1
948 780/1
949 780/1
950 780/1
951 780/1
952 780/1
953 780/1
954 780/1
955 780/1
956 780/1
957 780/1
958 780/1
959 780/1
960 780/1
961 780/1
962 780/1
963 780/1
964 780/1
965 780/1
966 780/1
967 780/1
968 780/1
969 780/1
970 780/1
971 780/1
972 780/1
973 780/1
974 780/1
975 780/1
976 780/1
977 780/1
978 780/1
979 780/1
980 780/1
981 780/1
982 780/1
983 780/1
984 780/1
985 780/1
986 780/1
987 780/1
988 780/1
989 780/1
990 780/1
991 780/1
992 780/1
993 780/1
994 780/1
995 780/1
996 780/1
997 780/1
998 780/1
999 780/1
1000 780/1

	ANSATZ 1975 DM	VERPFL.ERM 1975 DM	ANSATZ 1974 DM	RECHNUNG 1973 DM
911 KREDITE UND SCHULDENDIENST (SONDERVERMOEGEN)				
7816 ADERSSCHE WOHNUNGSSTIFTUNG				
EINNAHMEN				
911 078 78162 DARLEHEN (KREDITMARKT)	-	-	310 000	-
SUMME EINNAHMEN	-	-	310 000	-
AUSGABEN				
911 971 78163 TILGUNG	12 337	-	11 836	11 554,76
911 972 78164 TILGUNG	-	-	18 877	737,81
911 978 78167 TILGUNG (KREDITMARKT)	15 138	-	12 891	-
SUMME AUSGABEN	27 465	-	44 594	12 082,57
SUMME EINNAHMEN	-	-	310 000	-
ZUSCHUSS UEBERSCHUSS	27 465	-	265 406	12 082,57
912 ALLGEMEINE RUECKLAGE				
7907 RUECKLAGEN				
EINNAHMEN				
912 310 79071 ENTHAEME AUS DER ALLGEMEINEN RUECKLAGE	3 068 875	-	4 837 076	13 493 022,34
912 311 79076 ENTHAEME AUS DER RUECKLAGE LAG	-	-	-	114 550,50
SUMME EINNAHMEN	3 068 875	-	4 837 076	13 607 572,84
AUSGABEN				
912 910 79075 ZUFUEHRUNG AN RUECKLAGEN	-	-	3 325 764	38 876 895,59
912 911 79075 ABDECKUNG GELDSTOCK GRUNDVERM	-	-	-	28 087 987,31
SUMME AUSGABEN	-	-	3 325 764	66 964 882,90
SUMME EINNAHMEN	3 068 875	-	4 837 076	13 607 572,84
ZUSCHUSS UEBERSCHUSS	3 068 875	-	1 511 312	51 155 148,12
913 ZINSEN UND GELDANLAGEN				
7910 DARLEHEN FUER PACT AN IDR				
KEINE EINNAHMEN				
AUSGABEN				
913 825 79107 GEMAEHRUNG VON DARLEHEN	-	-	-	6 166 322,18
SUMME AUSGABEN	-	-	-	6 166 322,18
SUMME EINNAHMEN	-	-	-	-
ZUSCHUSS UEBERSCHUSS	-	-	-	6 166 322,18

OBJEKTBEZOG. EINNAHMEN GESAMTKOSTEN DM	BEREITGEST. BWS EINSCHL. 1972 DM	RECHNUNG 1973 UND ANSATZE 1974 + 1975 DM	NOCH ZU VERANSCHL. DM	KASSENWIRKSAMKEIT DER VERPFLICHTUNGSERMÄCHTIGUNGEN 1976 1977 1978 1979 FF - JEWEILS 1000 DM -	ERLÄUTERUNGEN
-	-	310 000	-	-	
-	-	310 000	-	-	
-	10 893	35 527	-	-	
-	700	13 808	-	-	
-	-	29 239	-	-	VERFUHRUNGSBERECHT MIT 20
-	11 593	54 174	-	-	
-	-	310 000	-	-	
-	11 593	-	-	-	
-	-	325 826	-	-	
-	-	-	-	-	
-	22 298 822	21 420 973	-	-	DAVON TOPFAHLE 9 000 000 DM WIEDERGABEN 14 000 000
-	-	114 550	-	-	
-	22 298 822	21 535 523	-	-	
-	-	-	-	-	
-	25 221 577	40 032 477	-	-	
-	-	28 087 987	-	-	
-	25 221 577	68 090 464	-	-	
-	22 298 822	21 535 523	-	-	
-	-	-	-	-	
-	2 922 775	48 574 941	-	-	
-	-	-	-	-	
-	-	-	-	-	
-	-	6 166 322	-	-	
-	-	6 166 322	-	-	
-	-	-	-	-	
-	-	6 166 322	-	-	

	ANSATZ 1975 DM	VERPFL.ERM 1975 DM	ANSATZ 1974 DM	RECHNUNG 1975 DM
914 ALLGEMEINE RUECKLAGE (SONDERVERMOEGEN)				
7911 ADERS,SICHE WOHNUNGSSTIFTUNG				
EINNAHMEN				
914 310 7911/0 ENTHAEME AUS DEM STIFTUNGS- VERMOEGEN	227 427	-	225 472	-
SUMME EINNAHMEN	227 427	-	225 472	-
KEINE AUSGABEN				
SUMME AUSGABEN	-	-	-	-
SUMME EINNAHMEN	227 427	-	225 472	-
ZUSCHUSS UEBERSCHUSS	227 427	-	225 472	-
7912 WILHELM-SCHIFFER-STIFTUNG				
KEINE EINNAHMEN				
AUSGABEN				
914 910 7912/7 ZUFUEHRUNG ZUM STIFTUNGS- VERMOEGEN	88 495	-	82 540	-
SUMME AUSGABEN	88 495	-	82 540	-
SUMME EINNAHMEN	-	-	-	-
ZUSCHUSS UEBERSCHUSS	88 495	-	82 540	-
7913 STIFTUNG ZUR FOERDERUNG DER JUGENOPFLEGE				
KEINE EINNAHMEN				
AUSGABEN				
914 910 7913/8 ZUFUEHRUNG ZUM STIFTUNGS- VERMOEGEN	1 797	-	1 397	-
SUMME AUSGABEN	1 797	-	1 397	-
SUMME EINNAHMEN	-	-	-	-
ZUSCHUSS UEBERSCHUSS	1 797	-	1 397	-
7914 GIRARDET-STIFTUNG				
EINNAHMEN				
914 310 7914/4 ENTHAEME AUS DEM STIFTUNGSVER- MOEGEN	-	-	8 500	-
SUMME EINNAHMEN	-	-	8 500	-
AUSGABEN				
914 010 7914/2 ZUFUEHRUNG ZUM STIFTUNGS- VERMOEGEN	-	-	3 390	-
SUMME AUSGABEN	-	-	3 390	-
SUMME EINNAHMEN	-	-	8 500	-
ZUSCHUSS UEBERSCHUSS	-	-	5 110	-

OBJEKTBEZOG. EINNAHMEN GESAMTKOSTEN DM	BEREITGEST.BIS EINSCHL. 1972 DM	RECHNUNG 1973 UND ANSATZE 1974 + 1975 DM	NOCH ZU VERANSCHL. DM	KASSENWIRKSAMKEIT DER VERPFLICHTUNGSERMÄCHTIGUNGEN				ERLÄUTERUNGEN
				1976	1977	1978	1979 FF	
				- JEWEILS 1000 DM -				
		482 889						
		482 889						
		482 889						
		482 889						
		181 026						
		181 026						
		181 026						
		3 154						
		3 154						
		3 154						
		8 500						
		8 500						
		3 390						
		3 390						
		8 500						
		5 110						

	ANSATZ 1975 DM	VERPFL.ERM 1975 DM	ANSATZ 1974 DM	RECHNUNG 1973 DM
919	ZUFUEHRUNG ZWISCHEN VERWALTUNGS- UND VERMOEGENSHAUSHALT			
7909	ZUFUEHRUNG VOM VERWALTUNGS- UND VERMOEGENSHAUSHALT			
	EINNAHMEN			
819 200 700/4	ZUFUEHRUNG VOM VERWALTUNGS- HAUSHALT	88 500 430	131 760 234	9 531 142,97
	SUMME EINNAHMEN	88 500 430	131 760 234	9 531 142,97
	KEINE AUSGABEN			
	SUMME AUSGABEN	-	-	-
	SUMME EINNAHMEN	88 500 430	131 760 234	9 531 142,97
	ZUSCHUSS UEBERSCHUSS	88 500 430	131 760 234	9 531 142,97
920	ABWICKLUNG DER VORJAHRE			
7908	SOLL-UEBERSCHUESSE			
	EINNAHMEN			
820 200 700/9	SOLL-UEBERSCHUESSE	-	-	5 038 295,00
	SUMME EINNAHMEN	-	-	5 038 295,00
	KEINE AUSGABEN			
	SUMME AUSGABEN	-	-	-
	SUMME EINNAHMEN	-	-	5 038 295,00
	ZUSCHUSS UEBERSCHUSS	-	-	5 038 295,00

OBJEKTBEZOG. EINNAHMEN GESAMTKOSTEN DM	BEREITGEST.BIS EINSCHL. 1973 DM	RECHNUNG 1973 UND ANSATZE 1974 + 1975 DM	HOCH ZU VERANSCHL. DM	KASSENWIRKSAMKEIT DER VERPFLICHTUNGSERMÄCHTIGUNGEN			ERLÄUTERUNGEN
				1976	1977	1978 1979 FF - JEWEILS 1000 DM -	
-	-	229 890 815	-	-	-	-	
-	-	229 890 815	-	-	-	-	
-	-	-	-	-	-	-	
-	-	229 890 815	-	-	-	-	
-	-	229 890 815	-	-	-	-	
-	4 172 229	5 038 295	-	-	-	-	
-	4 172 229	5 038 295	-	-	-	-	
-	-	-	-	-	-	-	
-	4 172 229	5 038 295	-	-	-	-	
-	4 172 229	5 038 295	-	-	-	-	

Erläuterungen zum Vermögenshaushalt

Einzelplan 0: Allgemeine Verwaltung

Unterabschnitt:020 - Hauptverwaltung

Ausgaben

Zu 020 935 7000/6 - Beschaffung von Maschinen

Es sind folgende Beschaffungen vorgesehen:

a) Pitney-Bowes-Frankierautomat mit 4-stelligem Frankierwerk und Stückzähler	8 300 DM
b) Papierbohrmaschine, Heftmaschine und Papierrüttler für die Adrema	3 800 DM
	<u>12 100 DM</u>

Unterabschnitt:021 - Bürodienstgebäude

Ausgaben

Zu 021 950 7001/9 - Wertverbesserungen an Bürodienstgebäuden

Es sind folgende Wertverbesserungen vorgesehen:

Teppichböden für Schreibdienste, Einbau von Schallschluckdecken und -wänden, Anbringung von Sonnenschutzjalousien, Be- und Entlüftungsanlagen (Kosten, die durch bessere Unterbringung, Verlegungen und Umbelegungen von Ämtern und Dienststellen anfallen)

Feuerschutzanlagen und Notausgänge im Stadthaus

Kostenbeteiligung an der Erneuerung der Fensteranlage im Hause Heinr.-Heine-Allee 23

Erneuerung von Hofflächen (insbesondere Fahrbahn über den Kasematten) im Gebäudekomplex Heinrich-Ehrhardt-Str. 61

Erneuerung von Fenstern in verschiedenen Bürodienstgebäuden

Erneuerung und Verbesserung der Lichtanlagen (Ersetzen von Glühlampen und Pendelleuchten durch blendungsfreie Langfeldrasterleuchten):

Burgplatz 1 Block K+E
Heinr.-Ehrhardt-Str. 61
Stadthaus
sonstige Gebäude

Umstellung der Umspannstationen von 5 auf 10 KV:

Marktplatz 1-4
Marktplatz 6
Stadthaus
Bilker Str. 1a, Amt 53, in
Benrather Str. 7 (Röntgenanlage)
Heinrich-Heine-Allee 49
Heinrich-Heine-Allee 59
Heinrich-Heine-Allee 7-9
sonstige Gebäude

Einbau von Fahrkorbinnentüren nach den Aufzugsvorschriften bei Aufzügen in folgenden Dienstgebäuden:

Marktplatz 6, Andreasstraße 6, Reuterkasernen 1b und Burgplatz 2

Kleinere Vorhaben u. a.

Unterabschnitt: 060 - Z e n t r a l e D a t e n v e r a r b e i t u n g

Ausgaben

Zu 060 935 7006/R - Kauf einer automatischen Zeichenanlage

Die Anlage dient der Automatisierung der Zeichenarbeiten und soll für Arbeiten der technischen Ämter eingesetzt werden.

Im Haushaltsplan 1974 war eine Verpflichtungsermächtigung in gleicher Höhe vorgesehen, die nunmehr kassenwirksam wird.

Zu 060 935 7017/0 - COM-Recorder mit Zubehör

Ein Teil der auf Magnetband gespeicherten Rechnerdaten soll direkt auf Mikrofilm übernommen werden. Eine Vergabe dieser Aufträge an Service-Unternehmen ist sehr zeitaufwendig und erfordert aus Gründen des Datenschutzes die gleichzeitige Abordnung eines Mitarbeiters zu der Firma. Die eigene Verfilmung ist somit nicht nur zeit-, sondern letztlich auch kostensparend.

Unterabschnitt: 063 - D r u c k e r e i u n d B u c h b i n d e r e i

Ausgaben

Zu 063 935 7007/3 - Beschaffung von Maschinen und Material
Es sollen beschafft werden:

a) für das grafische Zeichenbüro

Spezial-Unterbau für "diatype-s"

Fotosetzmaschine

Ersatz-Kassette für "diatype-s"

Fotosetzmaschine

Schriftscheiben

b) für die Druckerei

Offset-Druckmaschine SORK DIN A 2

Luftbefeuchtungsanlage für die Druckerei

Feuchtwalzen-Waschmaschine einschl.
Transportwagen

Dichtemeßgeräte für die Druckerei

Folienherstellungsgeräte

Saugwand für die RP-Klimsch-Kamera

Rollfilmeinrichtung für die RP-Klimsch-Kamera

Paßlochstanze

Schablonenumdrucker Gestetner Mod. 480

c) für die Buchbinderei

Stanz- und Bindemaschine für Plastic-
Bindesystem

Einbau einer Verschränktauslage an der
11-Stationen-Zusammentrag-Maschine

Einzelplan 1: Öffentliche Sicherheit und Ordnung

Unterabschnitt: 130 - F e u e r w e h r

Ausgaben

Zu 130 935 7102/9 - Betriebseinrichtungen (Ersatzbeschaffung)

Feuerwache 1

- 1 Bandsägemaschine (Schreinerei)
- 1 Schnellpresse (Schuhmacherei)
- 1 Wäschetrockenausrüst (KTW-Abt.)
- 1 Microjet-Desinfektion " "
- 1 Benzinzapfsäule
- 1 Superzapfsäule
- 1 Kontaktbelichtungsgerät
(Buchbinderei)
- 1 Kugelpfandschreibmaschine
(Buchbinderei)
- 1 Perforiermaschine
(Buchbinderei)
- 1 Papierschneidemaschine
(Buchbinderei)
- 1 Atemluftkompressor
(Atemschutzwerkstatt)
- 1 Arbeitsmeßgerät
(Schlaggerät)

Feuerwache 2

- 1 Benzinzapfsäule

Feuerwache 7

- 1 Nike-Hydraulik-Industriesatz 4t

Zentralwerkstatt

- 1 Kreissäge für Metalle
- 1 Nietmaschine für Bremsbeläge
- 1 Stoßdämpfertestgerät
- 1 Grubenheber

Funkwerkstatt

- 1 Langwellenempfänger
 - 1 Leistungsmeßsatz
 - Spezial-Meß- u. Prüfgeräte für
elektronische Einrichtungen der
Nachrichtenanlagen
- Der Bedarf der freiw. Feuerwehren der einzugliedernden Gemeinden wurde berücksichtigt.

Zu 130 935 7103/7 - Ersatzbeschaffung für Fahrzeugpark usw.

Es sind vorgesehen für:

1 Hilfeleistungslöschfahrzeug (HLF) mit Zubehör	240 000 DM
2 Großtanklöschfahrzeuge (GTLF) mit Zubehör (je 181 000 DM)	362 000 DM
1 Geräte-Kombi mit Zubehör (Fw. 6)	17 000 DM
3 Vorfahrwagen mit Zubehör (je 13 800 DM)	41 400 DM
1 Wechselladerfahrgeßell mit 2 Aufbauten	150 000 DM
Beschaffung von Ersatzteilen sowie Großreparaturen	190 000 DM
Verpflichtungsermächtigungen aus dem Vorjahr, die 1975 kassenwirksam werden	169 500 DM
Bedarf der einzugliedernden Gemeinden	260 000 DM

davon Haushaltsansatz 1 067 900 DM
Verpflichtungsermächtigung 362 000 DM

1 429 900 DM

Zu 130 935 7104/5 - Feuermelde- und Signalnetz sowie Nachrichtenanlagen

Es sind vorgesehen für:

Umlegung von Nachrichtenkabel	10 000 DM
Empfangseinrichtung für abgesetzte Empfänger (2. Funkverkehrskreis)	22 000 DM
Erneuerung der 2-m Feststation	9 800 DM
Reserveeinschübe für HNZ-Elektronik	12 000 DM
2 Handfunkgeräte	7 800 DM
1 Fernschreibmaschine	7 200 DM
Funkdurchwahlanlage	4 000 DM
Erweiterung der Fernsprech-Nebenstellenanlage	53 000 DM
	<u>125 800 DM</u>

Zu 130 950 7105/8 - Um- und Neubau von Gebäuden und Anlagen

Es sind vorgesehen für:

Feuerwache 1

a) Änderung der Ein- und Ausfahrt	553 440 DM
b) Umbau Wohnung Wachgebäude III O.G. zu Spindräumen	30 600 DM
c) Fahrzeughalle Wachgebäude, Wandplattierung u. a.g. Instandsetzung	49 000 DM
d) Umbau alte Durchfahrt in eine Fahrzeughalle	28 000 DM
e) Erneuerung der Fenster im Wachgebäude (Straßenseite)	30 500 DM
f) Instandsetzung Lehrsaal (Werkstattgebäude)	18 500 DM
g) Instandsetzung Keller Wachgebäude	22 800 DM
h) Umbau Desinfektion, Werkstattgebäude	10 900 DM
i) Erneuerung von Wasser- und Abwasserinst. in der Werkstatt	15 200 DM
j) Einbauschränke in Kleiderkammer	10 000 DM

Feuerwache 2

a) Einbau einer Schlupftür u. Wandschrank in der Fahrzeughalle	9 800 DM
--	----------

Feuerwache 3

a) Fahrzeughalle Wachgebäude, Wandplattierung	29 800 DM
b) Instandsetzung Dienstwohnung und Terasse II. OG.	38 300 DM
c) Umbau Kfz.-Abt. III. OG. in eine Dienstwohnung	24 000 DM

Feuerwache 4

a) Fahrzeughalle, Wandplattierung u. Instandsetzung	25 500 DM
b) Instandsetzung Dienstwohnung II. OG. als Mannschaftsräume	18 400 DM
c) KTW-Hallen, Schlosserei, Erneuerung der Dacheindeckung	13 900 DM

Feuerwache 5 Hafen (Löschbootstation)

W.-Wasserboiler für Brauseraum	4 700 DM
--------------------------------	----------

Feuerwache 7

a) Beleuchtung Spritzlackiererei	19 000 DM
b) Änderung der Hofanlage: Entfernung des Rondells auf dem Hinterhof, Verbreiterung Zufahrt der Tanksäule	10 000 DM
c) Vergrößerung Schreinerei u. Beleuchtung Kfz-Halle	17 300 DM

Feuerwache 8

a) Erweiterung Spindanlage um 12 Einheiten	13 500 DM
	<u>993 140 DM</u>

Einzelplan 2: Schulen

Unterabschnitt: 200 - Schulverwaltung -

Ausgaben

Zu 200 987 7201/4 - Zuschüsse an Schullandheime -

Es sind vorgesehen für:

a) die Beseitigung baulicher Mängel an den Schullandheimen			20 000 DM
b) den Um- und Erweiterungsbau des Schullandheimes Hitzenlinde	Kosten	120 000 DM	
bereits bereitgestellt		<u>60 000 DM</u>	
bleiben noch zu finanzieren			<u>60 000 DM</u>
			80 000 DM

Unterabschnitt: 210 - Grundschulen -

Ausgaben

Zu 210 935 7218/1 - Bauliche Maßnahmen, Inventar -

Für die Beschaffung von Inventar bei folgenden Projekten:

Heinsenstraße

Ausstattung der ehem. Seminarräume

Helmholtzstraße

Modernisierung Turnhalle
Umbau der ehem. Seminarräume

Werstener Feld

Ausbau des Kokskellers zum Werkraum

Heerdter Sandberg

Umbau des Gebäudes

Schwerinstraße

Einrichtung Mehrzweckraum

Unterrather Straße

Umbau des Gebäudes

Flurstraße

Umbau

Zu 210 950 7218/6 - Bauliche Maßnahmen, Baukosten -

Die Mittel sind veranschlagt für:

Heinsenstraße

Umbau der ehemaligen Seminarräume

Helmholtzstraße

Modernisierung der Turnhalle
Errichtung einer Pausenhalle
Umbau der ehem. Seminarräume

Schillstraße

Außenjalousetten für den Singsaal

werstener Feld

Ausbau d. Koksellers zum Werkraum
Installation einer Heizung für Dienstwohnung

Flurstraße

Umbau des Schulgebäudes

Gerresheimer Straße

Umbau der ehemaligen Seminarräume

Ehrenstraße

Schallschutzfenster (Rest)

Heerdter Sandberg

Erneuerung der Heizung

Niederkasseler Straße

Neue Beleuchtung

Schwerinstraße

Herrichtung eines Mehrzweckraumes

Unterrather Straße

Erneuerung der Heizung

Angerstraße

Verbesserung der Beleuchtung in den Klassen
Für den Bereich Monheim wurden 50 000 DM vorgesehen.

Zu 210 950 8223/8 - Außenanlagen -

Es sind u. a. folgende Maßnahmen vorgesehen:

Südallee

Wiederherstellung des Sporthofes

Grafenberger Allee

Erneuerung und Erweiterung der Gas- u. Wasserleitung

Heyestraße

Aufstellung von Spielgeräten

12 Höfe

Ausstattung mit Spielgeräten

Unterabschnitt: 211 - H a u p t s c h u l e n -

Ausgaben

Zu 211 935 7239/4 - Bauliche Maßnahmen, Inventar -

Für die Beschaffung von Inventar bei folgenden Projekten:

Aachener Straße

Ausstattung Mehrzweckraum

Fürstenwall

Änderung der Verwaltung

Lützenkircher Straße

Umbau des Schulgebäudes

Melanchthonstraße

SMV-Raum

Stettiner Straße

Umbau Verwaltung

Walter-Rathenau-Straße

Einrichtung eines Fotolabors

An der Golzheimer Heide

Umbau Turnhalle

Essener Straße

Herrichtung eines Werkraumes

Rather Kreuzweg

Sprachlabor

Zu 211 950 7239/9 - Bauliche Maßnahmen, Baukosten -

Die Mittel sind veranschlagt für:

Aachener Straße

Umbau der alten Turnhalle in Mehrzweckraum
Erneuerung der Beleuchtung in den Klassen

Neusser Straße

Änderung in der Verwaltung

Lützenkircher Straße

Modernisierung des Schulgebäudes

Melanchthonstraße

Erstellung eines Außengeräteraaumes
Erstellung eines SMV-Raumes

Stettiner Straße

Umbau der Verwaltung

Walter-Rathenau-Straße

Errichtung eines Fotolabors

An der Golzheimer Heide

An- und Umbau der Turnhalle

Essener Straße

Umbau der alten Toilette zum Werkraum
Neue Beleuchtung und Schallschutz

Rather Kreuzweg

Herrichtung eines Sprachlabors
Modernisierung des Schulgebäudes einschl.
neuer Heizung (1. Abschnitt)

Zu 211 950 8222/0 - Außenanlagen -

Es sind u. a. folgende Maßnahmen vorgesehen:

Blücherstraße

Neuer Schulhofbelag

Borbecker Straße

Neuer Schulhofbelag

Freiligrathplatz

Erweiterung des Schulhofes
Erneuerung des Außenkanals

Pestalozzistraße

Neue Beleuchtung für den Schulhof

8 Höfe

Ausstattung mit Spielgeräten

Unterabschnitt: 220 - R e a l s c h u l e n -

Ausgaben

Zu 220 935 7250/5 - Bauliche Maßnahmen, Inventar -

Für die Beschaffung von Inventar bei folgenden Projekten:

Florastraße

Modernisierung der Lehrküche
Umbau des Handarbeitsraumes

Siegburger Straße 149

Umbau der Seminarräume

Telleringstraße

Umbau des Kindergartens

Zu 220 950 7250/0 - Bauliche Maßnahmen, Baukosten -

Die Mittel sind veranschlagt für :

Florastraße 69

Modernisierung der Lehrküche
Umbau des Handarbeitsraumes

Luisenstraße

Errichtung einer Pausenhalle

Siegburger Straße 149

Umbau der ehem. Seminarräume
Verstärkeranlage für Aula

Telleringstraße

Umbau des Kindergartens

Franklinstraße

Erneuerung der Fenster (2. Abschnitt)

Lanker Straße

Ausbau Dachgeschoß

Zu 220 950 8229/7 - Außenanlagen -

Es ist u. a. vorgesehen:

Rethelstraße

Herrichtung einer Laufbahn und Sprunggrube

Unterabschnitt: 230 - H ö h e r e S c h u l e n

Ausgaben

Zu 230 935 7265/3 - Bauliche Maßnahmen, Inventar

Für die Beschaffung von Inventar bei folgenden Projekten:

Theodor-Litt-Straße

Oberstufenreform

Hansa Allee

Verwaltung

Graf-Recke-Straße

Sprachlehranlage

u. a. Maßnahmen

Zu 230 950 7265/8 - Bauliche Maßnahmen, Baukosten -

Es sind u. a. folgende Maßnahmen vorgesehen:

Bruckner Straße

Änderung der Toiletten

Theodor-Litt-Straße

Oberstufenreform u. Ganztagsbetrieb

Ellerstraße

Herrichtung eines Geräteschuppens

Hansa Allee

Umbau der Verwaltung des Abend-Gymnasiums

Graf-Recke-Straße

Herrichtung eines Sprachlabors

Bastionstraße 24

Umstellung der Versorgungsspannung von 5 auf 10 KV

Bastionstraße 51

Umstellung der Versorgungsspannung von 5 auf 10 KV

Zu 230 950 8224/6 - Außenanlagen -

Es sind u. a. vorgesehen:

Koetschaustraße

Einfriedigung der Sportanlagen und Herrichtung der Kleinsportflächen

Redinghovenstraße

Errichtung eines Volleyballplatzes

Änderung der Zufahrt Bittweg

Monheim: Verbesserungen am Schulhof

Unterabschnitt: 240 - P e r u f s s c h u l e n -

Ausgaben

Zu 240 935 7277/7 - Bauliche Maßnahmen, Inventar -

Für die Beschaffung von Inventar bei folgenden Projekten:

Bachstraße

Umbau der Lehrküchen

Färberstraße 34

Ausbau des Dachgeschosses

Fürstenwall 100

Im Dahlacker 6

Umbau zur Aufnahme der Sonderschule für Schwererziehbare

Redinghovenstraße 16

Änderung der Essensausgabe

Siegburgerstr. 139 (Frauenbildg.)

Errichtung eines Fotolabors
Raum f. Technologie u. Gerätekunde
und sonstige Maßnahmen

Zu 240 950 7277/1 - Bauliche Maßnahmen, Baukosten -

Es sind u. a. folgende Maßnahmen vorgesehen:

Auf'm Hennekamp 111

Einbau einer Faltwand (B 84/85)

Bachstraße 8

Umbau der Lehrküchen

Färberstraße 34

Ausbau des Dachgeschosses und Erneuerung des Daches

Fürstenwall 100

Umbau des Schulgebäudes

Räuscherweg 40

Aufstellung eines Gewächshauses
Jalousetten f. Pavillon

Redinghovenstraße 16

Änderung der Essensausgabe

Siegburger Straße 139 (Frauenbildg.)

Errichtung eines Fotolabors
Raum f. Technologie und Gerätekunde

Zu 240 950 8227/0 - Außenanlagen -

Es sind u. a. vorgesehen:

Räuscherweg

Befestigung des Zugangweges

Siegburger Straße

Änderung des Pausenhofes

Unterabschnitt: 270 - S o n d e r s c h u l e n -

Ausgaben

Zu 270 750 727/0 - Bauliche Maßnahmen, Baukosten -

Es ist vorgesehen:

Oberbilker Allee

Einbau von Sonnenjalousetten

Zu 270 950 8228/9 - Außenanlagen -

Es sind u. a. vorgesehen:

Brinckmannstraße 8/10

Herrichtung eines Fußweges zum Hennekamp

Diepenstraße 28

Neuer Zaun

Unterabschnitt: 292 - M u s i k s c h u l e

Ausgaben

Zu 292 935 7296/3 - Instrumente -

Der Instrumentenfundus bedarf unbedingt der Erweiterung, um Anfängern, talentierten Schülern und Kindern aus sozial schwachen Familien in stärkerem Maße als bisher schuleigenes Instrumentarium leihweise zur Verfügung stellen zu können. Es werden u. a. dringend benötigt: Klaviere, Violinen, Querflöten, Celli, Trompeten, Fagotte, Waldhörner, Oboen, Kontrabässe, Teilkosten- deckung durch Landeszuschuß (Hhst. 292 361 7296/7).

Einzelplan 3: Wissenschaft, Forschung, Kulturpflege

Unterabschnitt: 310 - G o e t h e - M u s e u m (Anton- und Katharina-Kippenberg-Stiftung)

Ausgaben

Zu 310 935 7382/0 - Werkzeuge, Geräte und Maschinen -

Es sollen beschafft werden:

1 Passepartout-Schrägschnitt-Maschine	7 000 DM
1 Titelprägepresse	3 000 DM
Luftbefeuchter	14 000 DM
	<u>24 000 DM</u>
	=====

Unterabschnitt: 313 - H e i n r i c h - H e i n e - I n s t i t u t

Ausgaben

Zu 313 935 7302/1 - Vermehrung der Bestände -

Durch die Eröffnung eines eigenen Museumsbetriebes in 1975 ist es notwendig, das ausstellungsgesegnete Material soweit wie möglich zu vergrößern. Bei der Erhöhung des Ansatzes wurden die wesentlich gesteigerten Preise im Autographenhandel, speziell im Bereich Heine, und im Buchhandel berücksichtigt.

Unterabschnitt: 320 - K u n s t m u s e u m

Ausgaben

Zu 320 935 7306/4 - Ausstellungsmobiliar -

Es sind vorgeschlagen für:

3 Schöninger-Vitrinen	13 500 DM
Rahmen für das Kupferstichkabinett	4 500 DM
	<u>18 000 DM</u>
	=====

Zu 320 935 7307/2 - Werkzeuge und Maschinen -

Es sind vorgesehen für:

3 Luftbefeuchter	10 500 DM
1 Binokular	2 000 DM
1 Röntgenfilm-Betrachtungsgerät	2 000 DM
1 Vorführgerät für Tonbildschau	5 500 DM
	<u>20 000 DM</u>
	=====

Zu 320 950 7309/3 - Neuordnung der Bestände -

Folgende Maßnahmen sollen durchgeführt werden:

Glasschranken f. modernes Glas (2. Rate) i. Übergang zur Modernen Abteilung	10 000 DM
Umbau der Beleuchtungsanlage bei Milchglasvitrinen	3 000 DM
Einbau von 4 staubfilternden Ventilatoren im Magazin	10 000 DM
Einbau einer Wandverkleidung aus klimatechnischen Gründen	2 000 DM
Teppichböden in verschiedenen Räumen	5 000 DM
	<u>30 000 DM</u>
	=====

Unterabschnitt: 322 - H e t j e n s - M u s e u m -

Ausgaben

Zu 322 935 7314/5 - Ergänzung der Sammlung -

Teilbetrag für Ankauf der Sammlung Laeuger.

Zu 322 935 7315/3 - Ausstellungsmobiliar -

Es sollen beschafft werden:

7 Vitrinen mit Sockel	14 630 DM
1 Wandvitrine	7 601 DM
MWSt	<u>2 445 DM</u>
	24 676 DM
	oder rd. <u>25 000 DM</u>

Zu 322 935 7384/6 - Beschaffung eines Labor-Brennofens -

Der Brennofen wird für den Brand von Porzellan-Ergänzungsteilen benötigt. Diese Ergänzungen können nur im Spezialofen hergestellt werden, dessen Temperatur auf 1.400 °C eingestellt werden kann.

Unterabschnitt: 323 - L ö b b e c k e - M u s e u m u n d A q u a r i u m

Ausgaben

Zu 323 950 7316/6 - Instandsetzung des Aquariums -

Die Mittel sollen wie folgt verwendet werden:

1. Allgemeine Kosten der dauernden Instandsetzungsmaßnahmen im Aquarium	18 000 DM
2. Abriß und Neuaufbau der kleinen Meerwasserabteilung infolge Erneuerung der Lüftungsanlage	25 000 DM
3. Erweiterung der Terrarienabteilung	38 000 DM
4. Generalüberholung der Notbeleuchtungsanlage, Teilerneuerung der Elektro-Anlagen im I., II. und III. Obergeschoß Erweiterung der Aquarienbeleuchtungen	<u>69 000 DM</u>
	150 000 DM

Zu 323 935 7319/6 - Werkzeuge und Geräte -

Es sind vorgesehen für:

1 Mikrotom	2 000 DM
1 Mikroskop	3 000 DM
1 biologische Filteranlage für die Seeschildkrötenbecken als Versuchsanlage für das neue Aquarium	10 000 DM
2 Futtersilos für Palettenfutter mit Belüftungsanlage	<u>5 000 DM</u>
	20 000 DM

Unterabschnitt: 325 - Stadtgeschichtliches Museum

Ausgaben

Zu 325 935 726/9 - Vitrinen -

Für die weitere Einrichtung des Stadtgeschichtlichen Museums ist die Anschaffung von je 25 Pultvitrinen und Standvitrinen zum Stückpreis von ca. 3 000 DM erforderlich.

Zu 325 935 7385/4 - Werkzeuge und Geräte -

Es sind vorgesehen für:

1 Labormeßgerät für die Grafikrestaurierung	1 500 DM
1 Titel-Vergolde- und Prägepresse	1 500 DM
1 Tisch- und Kniehebelpresse	1 000 DM
1 Hobelmaschine	3 500 DM
1 audiovisuelles Informationsgerät (für die Einführung in die Geschichte der Stadt und den Charakter des Museums)	<u>5 000 DM</u>
	12 500 DM
	=====

Zu 325 950 7386/7 - Restaurierung von Steinfiguren -

Es sollen 3 Steinfiguren, 18. Jhdt., roter Sandstein, Bildhauer Donett, restauriert, die dann in die Ausstellung einbezogen werden.

Es sind vorgesehen für:

Restaurierungskosten	13 000 DM
Transportkosten	2 000 DM
	<u>15 000 DM</u>
	=====

Unterabschnitt: 326 - Naturkundliches Heimatmuseum Benrath

Ausgaben

Zu 326 935 7387/0 - Werkzeuge und Geräte -

Es sind vorgesehen für:

1 Gefriertrocknungsanlage	15 000 DM
1 Werkbank	<u>1 500 DM</u>
	16 500 DM
	=====

Unterabschnitt: 330 - Theaterverwaltung -

Zu 330 950 7329/B - Baukosten allgemein -

Es sind folgende Maßnahmen vorgesehen:

a) Einbau einer neuen Rufanlage nebst neuem Verstärker (Ersatzbeschaffung)	58 000 DM
b) Erneuerung der Notbeleuchtungsbatterie	45 000 DM
c) Umbau der Werkstätten der Schneiderei gemäß Auflagen des Bauaufsichtsamtes und der Feuerwehr	
1. Bauarbeiten	255 000 DM
2. Elektroarbeiten	20 000 DM
d) Ersatzbeschaffung für defekte Magnet-Verstärker Anlage	<u>75 000 DM</u>
	453 000 DM
	=====

Zu 330 935 7333/1 - Bühnentechnische Einrichtungen -

Es sind vorgesehen für:

a) Scheinwerfer	30 000 DM
b) Gerüstmaterial	41 000 DM
c) Vorhangmaterial	<u>15 000 DM</u>
	85 000 DM

Zu 330 935 7334/0 - Instrumente -

Es sind vorgesehen für:

a) 3 Klaviere	19 000 DM
b) 1 Satz Kuppengongs	4 800 DM
c) 1 Cembalo	18 000 DM
d) 1 Echolette mit Verstärker für Musicale	<u>1 600 DM</u>
	43 400 DM

Unterabschnitt: 331 - Orchester und Konzerte

Ausgaben

Zu 331 935 7339/0 - Instrumente -

Es sind vorgesehen für:

Restzahlung auf den Erwerb eines Kontrafagotts (Anschaffungspreis 12 500,- DM)	8 340 DM
Div. Klein-Instrumente für das Schlagzeug	2 660 DM
Anschaffung eines Kontrabasses	6 000 DM
Anschaffung eines Basetthorns	<u>5 600 DM</u>
	22 600 DM

Unterabschnitt: 333 - Leistungen an die Neue Schauspiel GmbH

Ausgaben

Zu 333 950 7389/1 - Umbaumaßnahmen -

Es sind folgende Umbaumaßnahmen vorgesehen:

1. Klimaverbesserung Kassenanlage	32 900 DM
2. Schaffung Notausgang von der Tiefgarage	8 000 DM
3. Umbau des Eingangs zum Großen Haus	86 500 DM
4. Änderung des Einganges zum Kleinen Haus	<u>38 600 DM</u>
	166 000 DM

Unterabschnitt: 350 - Volkshochschule

Ausgaben

Zu 350 935 7355/2 - Einrichtungen für den naturwissenschaftlichen Bereich -

Es sind vorgesehen für:

Fachbereich Erdkunde

1 Kartenschrank 950 DM

Elektrotechnik/Elektronik

1 VHS-Tisch mit Tisch, Stuhl, Oszillograph, Stromversorgung,
Tonfilmprojektor, Stereo-Kopfhörer, Lehrmaterial, Universal-Meßinstrument,
Aufbewahrungsplatten 15 000 DM

Buchungsprogramm, Seitenprogramm, Handbuch, Arbeitsbuch,
Lernplan und kassettierte Super-8 mm Farbtonefilmkopien 5 000 DM

Ausweitung des Elektronik-Stecksystems 9 550 DM

Kybernetik

Erweiterung des SIMULOG zum SIMULOG-Computer
(auch für Elektronik) 4 500 DM

35 000 DM

=====

Unterabschnitt: 352 - Stadtbüchereien

Ausgaben

Zu 352 950 7343/3 - Aus- und Umbau von Büchereien -

Es ist vorgesehen:

a) Umstellung der Elektroanlagen von 5 auf 10 KV in der
Bücherei Berliner Allee 39 38 000 DM

b) Weiterführung der im Hj. 1974 begonnenen Arbeiten
Eingangszone Bücherei Hassels
Ausbau Bücherei Fliegern 52 477 DM

c) Anbringung von Innentüren an den Personenaufzügen
der Büchereien Berliner Allee und Blücherstraße 20 000 DM

110 477 DM

=====

Zu 352 935 7344/7 - Neueinrichtung von Büchereien -

Es sind vorgesehen für die Beschaffung von Inventar:

im Zentralmagazin 30 000 DM

in der Fahrbücherei 20 000 DM

50 000 DM

=====

Unterabschnitt: 361 - Allgemeine Heimatpflege und Denkmalschutz

Ausgaben

Zu 361 950 7391/3 - Aufstellung von Brunnen, Plastiken und Gedenktafeln -

Der Ansatz ist vorgesehen für die Aufstellung einer kinetischen Plastik in Garath - Hauptzentrum Ost.

Unterabschnitt: 362 - Benrather Schloß

Ausgaben

Zu 362 935 7351/0 - Ergänzung der Sammlungen -

Um die Ergänzung der Sammlungen im bisherigen Umfang fortführen zu können, wurde eine Erhöhung
des Ansatzes entsprechend den Preissteigerungen um 10 % erforderlich.

Unterabschnitt: 363 - S c h l o ß J ä g e r h o f

Ausgaben

Zu 363 950 7392/1 - Erweiterung der Notruf- und Feuermeldeanlage -

Durch die Erweiterung der vorhandenen Notruf- und Feuermeldeanlage auf das gesamte Gebäude können Personalkosten von jährlich rd. 30.000,- DM (Nachtwächter und Vertretungen) eingespart werden.

Einzelplan 4: Soziale Sicherung

Unterabschnitt: 432 - O b d a c h l o s e n h i l f e, U n t e r b r i n g u n g v o n A u s s i e d l e r n

Ausgaben

Zu 432 950 7404/9 - Sanierungsmaßnahmen im Obdachlosenbereich -

Es sind folgende Maßnahmen vorgesehen:

1. Stadtwohnheim Rebhuhnweg, Wachtel- und Schwarzer Weg
 - a) Austausch von Holzelementen durch Mauerwerk
 - b) Schaffung von Badmöglichkeiten in einzelnen Häusern
 - c) Erneuerung von Wäschetrockenplätzen
 - d) Schaffung von Müllstandplätzen 700 000 DM

2. Schaffung von abgeschlossenen Wohneinheiten im Obdachlosenbereich
- insbesondere für kinderreiche Familien - elektrotechnische
Sanierung in einzelnen Wohnheimen 300 000 DM

Unterabschnitt: 469 - S t ä d t . K i n d e r t a g e s s t ä t t e n -

Ausgaben

Zu 469 935 7439/7 - Bauliche Maßnahmen - Inventar

Zu 469 950 7439/1 - Bauliche Maßnahmen - Baukosten

Es sind folgende bauliche Maßnahmen vorgesehen:

Hort Schwarzer Weg 77	Baukosten	480 000 DM
	Inventarkosten	72 000 DM
Werstener Feld (Erweiterung d. Hortarbeit)	Baukosten	40 000 DM
	Inventarkosten	10 000 DM

Zu 469 950 7455/3 - Verbesserung von Spielplätzen an Stadtwohnheimen -

Es sollen Spielplätze an folgenden Stadtwohnheimen hergerichtet werden:

- Dreherstraße
- Böhlerweg
- Stieglitzerstraße
- Breslauer Straße

Unterabschnitt: 470 - Förderung der freien Wohlfahrtspflege

Ausgaben

Zu 470 987 7409/2 - Instandsetzung und Modernisierung von Alten- und Pflegeheimen -

Bei den Baujahren vieler Alten- und Pflegeheime der Wohlfahrtsverbände sind substanzerhaltende Aufwendungen unbedingt notwendig. Da die Wohlfahrtsverbände auf dem Gebiet der geschlossenen Hilfe Aufgaben der Stadt wahrnehmen, werden diese Aufwendungen seit Jahren angemessen aus städtischen Mitteln bezuschusst.

Zu 470 987 7410/6 - Bau- und Einrichtung von Altentagesstätten -

Die Mittel sind vorgesehen für den Bau einer Altentagesstätte, die Bestandteil des Großbauvorhabens des DRK in Düsseldorf-Reisholz ist. In dem Bauprojekt werden rund 580 alte Mitbürger wohnen.

Zu 470 985 7412/3 - Werkstatt für angepaßte Arbeit -

Die Stadt Düsseldorf und die "Bundesarbeitsgemeinschaft Hilfe für Behinderte" haben 1972 gemeinsam die "Werkstatt für angepasste Arbeit GmbH" gegründet und sie beauftragt, umgehend eine Werkstatt für Behinderte mit 360 Arbeitsplätzen zu errichten. Die Planung hierfür ist im Gange; mit dem Baubeginn ist Ende 1974/Anfang 1975 zu rechnen.

Die Stadt stellt als Eigenanteil zur Verfügung	2 170 000 DM
bisher bereitgestellt	<u>510 000 DM</u>
Ansatz 1975	1 660 000 DM
	=====

Einzelplan 5: Gesundheit, Sport, Erholung

Unterabschnitt: 500 - Allgemeine Gesundheitspflege

Ausgaben

Zu 500 935 7502/4 - Röntgen-, Labor- und sonstige ärztl. Einrichtungen -

Es sollen beschafft werden:

1. Im Labor- und Röntgenbereich	
1 Mikrofilm-Rückvergrößerungsgerät	30 000 DM
1 automatische Entwicklungseinrichtung	23 000 DM
1 Röntgenröhre	10 000 DM
1 Schirmbildkamera	44 000 DM
4 Belichtungsautomaten (Benrath, Gerresheim, Rath, Benrather Str.) à 15 000 DM	60 000 DM
2. Verschiedenes	13 200 DM
	<u>180 200 DM</u>
	=====

Zu 500 984 7504/4 Förderung von Bauvorhaben privater Krankenhäuser

Es sind folgende Zuschüsse vorgesehen:

Krankenhaus Monheim - Zuschuß zu den Baukosten		600 000 DM
Diakoniewerk Kaiserswerth - Zuschuß zu den Einrichtungskosten		15 000 DM
Dominikus-Krankenhaus - Zuschuß zu den Sanierungsarbeiten		114 500 DM
Evangelisches Krankenhaus		
Abdeckung des restl. Planungskostenvorschusses	43 000 DM	
Zuschuß zu den Baukosten des Schwesternwohnheimes	<u>1 798 750 DM</u>	1 841 750 DM
		<u>2 571 250 DM</u>
		=====

Unterabschnitt: 510 - St ä d t . K r a n k e n a n s t a l t e n

Ausgaben

Zu 510 950 7579/7 - Um- und Erweiterungsbauten -

Es sind vorgesehen für:

1) Erneuerung der Naturholz-Türanlagen (B)	70 000 DM
2) Umbau und Einrichtung einer Intensiv-Pflegestation (B)	<u>610 000 DM</u>
	680 000 DM
	=====

Zu 510 950 7580/0 - Wertverbesserungen -

Folgende Maßnahmen sind vorgesehen:

- 1) Erneuerung eines Kondensatgefäßes (G)
- 2) Umbau des hydraulischen Aufzuges (G)
- 3) Beschaffung von SDZ-Tischstationen einschl. Elektronik (G)
- 4) Umrüstung von SDZ-Tischgeräten zwecks mobiler Wartung (G)
- 5) Abrufeinrichtung für Ärzte von der Zentralistin in den Speisesaal (G)
- 6) Verschiedene Nachrüstarbeiten an der zentralen Rufanlage aufgrund von Programmänderungen (G)
- 7) Nachrüstung eines gezielten Notrufes von der Intensivstation zum Pfortner (G)
- 8) Einbau einer Sprechanlage von der Krankenwageneinfahrt zum Pfortner (B)
- 9) Erweiterung der Personensuchanlage (B)
- 10) Umbau der Etagen-Rundfunkanlage (B)

Zu 510 950 7582/2 - Technische Betriebsanlagen -

Es sind vorgesehen:

- 1) Umbau der Waschanlage von der OP-Abteilung in die Bettenzentrale (G)
- 2) Einbau einer Dampfbefeuchtungsanlage für die Be- und Entlüftungsanlage in den Röntgenräumen (einschl. Elektroarbeiten) (G)
- 3) Erneuerung der Membranschieber in der Heizzentrale (G)
- 4) Erstellung eines Sickerschachtes für Brunnenwasser (G)
- 5) Erneuerung von Stahlplatten-Heizkörpern (B)
- 6) Erneuerung der Filteranlage in der Lüftungs- und Klimaanlage (B)
- 7) Einbau von Fettfängern in den Ansaugöffnungen der Lüftungsanlage der Küche (B)
- 8) Teilerneuerung OP-Klimaanlage (B)
- 9) Einbau einer Kältemaschinenanlage in der Küche (B)
- 10) Erneuerung der Elektroschalttafel in der Küche (B)

11) Einbau von Trenn-Transformatoren und Isolationswächtern in der Elektroschalttafel der Röntgenabteilung (B)

12) Vergrößerung der Tankanlage für das Notstromaggregat (B)

13) Beschaffung eines Elektrohammers (G)

14) Beschaffung eines Montagegerüsts (G)

15) Tischverbreiterung und Fräzsatz für Tischkreissäge (G)

Zu 510 935 7583/0 - Röntgeneinrichtungen -

Es sollen beschafft werden:

1) Kondensator-Röntgenapparat (G)

2) Untersuchungsgerät (B)

3) Pulsgenerator (B)

4) Röntgengenerator (B)

5) Bildwandlergerät (G)

Zu 510 935 7586/5 - Ärztliche Geräte, medizinische Einrichtungen

Es sollen beschafft werden:

1) Teacher für Gastroskopie (G)

2) Duodenoskop (G)

3) 8 Ultraschallvernebler (G)

4) Demonstrations-Thorax (G)

5) Osmometer (G)

6) Pulmonat (G)

7) Laryngoskop (G)

8) Flowdetektor (G)

9) 4 Narkoseapparate (G)

10) Impedanz-Cardiograph (G)

11) Vitalograph (G)

12) 2 Kardiokardiographen (G)

13) Intensiv-Inkubator (G)

14) 2 Fototherapie-Lampen (G)

15) 2 Kontrollgeräte für Fototherapie (G)

16) Herzfrequenzmonitor (G)

17) Schrittmacher-Einschub und Adapter (G)

18) Atemfrequenzmonitor (G)

19) Temperaturmonitor (G)

20) Blutdruckmonitor (G)

21) 5 Adapter (G)

22) Dysrhythmiemonitor (G)

23) Koloskop (G)

24) Elektrokardiograph (B)

25) 2 Minuten-Volumeter (B)

- 26) 3 O2-Meß- und Warngeräte (B)
- 27) Beatmungsgerät (B)
- 28) 2 Sekunden-Thermometer (B)
- 29) Dauerinfusions-Perfusor (B)
- 30) 2 Überwachungsgeräte (B)
- 31) Assistor zur Narkosebeatmung (B)
- 32) Notfallkoffer (B)
- 33) Babytherm-Einheit (B)
- 34) Dopton-Gerät (B)
- 35) Extensionstisch (B)
- 36) Sigmoidoskop (B)

Einnahmen:

Zu 510 361 7590/7 - Landeszuschüsse -

Für die Wiederbeschaffung von kurzfristigen Anlagegütern werden nach § 10 KHG Fördermittel in Höhe von 1 530 800 DM gewährt.

Unterabschnitt: 540 - Chemisches und Lebensmitteluntersuchungsamt

Ausgaben

Zu 540 935 8521/6 - Apparate und Instrumente -

Es sind vorgesehen für:

Gaschromatograph ohne Detektor	12 000 DM
Rechnergesteuerter Digital-Integrator	23 000 DM
Graphitrohrküvette	25 000 DM
	<u>60 000 DM</u>

Unterabschnitt: 542 - Krankentransportwesen

Ausgaben

Zu 542 935 7503/2 - Krankenwagen und Zubehör -

Es sollen beschafft werden:

2 Krankentransportwagen (KTW)	
mit Zubehör (je DM 50.500,-) =	101 000 DM
Ersatzbeschaffungen u. Großreparaturen	<u>14 000 DM</u>
	115 000 DM

Unterabschnitt: 560 - Sportplätze und Turnhallen

Ausgaben

Zu 560 950 7551/7 - Bezirkssportanlagen (Hochbau)

Der Betrag ist vorgesehen für den Bau des Sportheimes

Meisenweg (1. Teilbetrag)

und zusätzliche Geräteräume (Fertigaragen) auf den Anlagen

Vennhauser Allee
Hospitalstraße
Am Wald
Wilhelm-Heinrich-Weg.

ferner Bezirkssportanlage Monheim-Süd (300 000 DM)

Zu 560 950 7552/5 - Sport- und Trainingshallen -
Teilbetrag für den Bau der Sporthalle Graf-Recke-Straße.

Zu 560 950 7554/5 - Wiederherstellung von Sportanlagen
Der Betrag ist vorgesehen für die Sportanlagen

Sulzbachstraße (Benutzer: TV Grafenberg 1888)
Überholung der Kampfbahn

Flinger Broich (Benutzer: DJK Rheinfranken
und "Freie Schwimmer")
Erneuerung des 3. Platzes

und noch verschiedene kleinere Arbeiten auf anderen Anlagen.

Zu 560 950 7555/3 - Sportanlagen -

Der Ansatz ist vorgesehen für die neue Sportanlage in Lohausen als Ersatzanlage für die z. Zt.
im Rheinstadion beheimateten Tennis-Clubs.

Zu 560 960 7556/1 - Bezirkssportanlagen (Sportplätze)

Der Ansatz ist für die Teilfinanzierung folgender Maßnahmen vorgesehen:

Am Wald (Kampfbahn, Nebenanlagen, Parkplatz)

Hospitalstraße (Kampfbahn, Nebenanlagen)

Koblenzer Straße (Parkplatz)

Schorlemer Straße (Nebenanlagen)

Zu 560 960 7557/0 - Wiederherstellung von Bezirkssportanlagen -

Es sind folgende Maßnahmen vorgesehen:

Sportanlage

Pariser Straße	Überholung der Kampfbahn
Wilhelm-Unger-Str.	Entwässerungsarbeiten
Windscheidstraße	Erneuerung des Kleinspielfeldes

und verschiedene kleinere Arbeiten.

Zu 560 935 8512/7 - Beschaffung von Arbeitsgeräten, Maschinen und Werkzeugen -

Es sind vorgesehen für:

Bezirkssportanlagen

Feuerbachstraße

1 Düngestreuer	4 500 DM
1 Rasenmäher	10 000 DM

Pariser Straße

1 Kleinschlepper	12 000 DM
------------------	-----------

Windscheidstraße

1 Düngestreuer	4 500 DM
----------------	----------

Hospitalstraße

1 Sichelmäher	2 500 DM
1 GEBA-Walze	12 000 DM

Wilhelm-Heinrich-Weg

1 Rasenmäher	10 000 DM
1 Wellerwalze	20 000 DM

Vennhauser Allee

1 Sichelmäher 2 500 DM

Am Wald

1 Kleinschlepper 12 000 DM

Schorlemer Straße

1 Anhängerwalze 3 000 DM

ferner sind veranschlagt für:

Bereich Wittlaer 2 000 DM

Bereich Angermund 2 000 DM

97 000 DM

Unterabschnitt: 561 - R h e i n s t a d i o n

Ausgaben

Zu 561 960 7566/9 - Erweiterung und Wiederherstellung des Sportgeländes -

Für den allgemeinen Sportbetrieb sollen hergerichtet werden:

Rasenflächen im Erweiterungsgelände

Aschenspielfeld im 2. Erweiterungsgelände

2 Kleinspielfelder (Kunststoff)

familiengerechte Freizeitanlagen

Unterabschnitt: 580 - P a r k- u n d G a r t e n a n l a g e n

Ausgaben

Zu 580 943 7512/6 - Sonstige Maßnahmen, Wege, Plätze, Wasserläufe im Wald -

Es sind vorgesehen für:

Fahrradweg an der Trozthofallee 30 000 DM

Parkplatz Aaper Höhenweg 4 81 000 DM

Erneuerung des Parkplatzes nördl. Aaper Höhenweg 4 31 000 DM

Befestigung von Waldwegen in Grafenberg, Gerresheim, Rath 25 000 DM

167 000 DM

Zu 580 950 7513/4 - Kinderspielplätze, Baukosten

Es sind vorgesehen für:

Am Mönchgraben (Hassels) 65 000 DM

Koblenzer Straße (Benrath Süd-Süd) 132 000 DM

Eggersscheidter Str. (Rath) 195 000 DM

Gurlittstr. (Bilk) 150 000 DM

Volkardeyer Str. /Sermer Weg (Lichtenbroich)

I. Bauabschnitt 276 000 DM

Kamperweg - prov. Spiel- u. Bolzplatz

(Gerresheim) 32 000 DM

850 000 DM

Zu 580 951 7513/9 - Kinderspielplätze, Wertverbesserungen -

Es sind vorgesehen für:

Kühlwetterstraße	60 000 DM
Grunerstr. (Zoo)	20 000 DM
Am Mickeler Busch	20 000 DM
Wasserspielplatz Auf'm Rott	20 000 DM
Holzgeräte und Schneidelohn für Waldspielplätze	6 600 DM
An der Rochuskirche	20 000 DM
Unvorhergesehenes bisheriger Stadtbereich	48 400 DM
ferner Bereich Monheim	100 000 DM
	<u>295 000 DM</u>

Zu 580 935 7514/8 - Maschinen, Geräte, Kraftfahrzeuge -

Es sind vorgesehen für:

Ersatzbeschaffungen	
5 Mopeds (Abt. 5)	10 000 DM
D.B. 808	35 000 DM
DB LAK 911	45 000 DM
Unimog U 52 (Abt. 5)	45 000 DM
VW Pritsche, Doppelkabine	12 500 DM
VW Bus	14 000 DM
VW Doppelkabine, Pritsche	12 500 DM

Reviere:

3 Mäher 53 cm	3 000 DM
1 Fingermäher	4 000 DM
5 Laubbläser	10 300 DM
1 Motorkarren-Spritze	2 800 DM

Baumschule:

1 Stromaggregat (Kompressor) m. Zubehör	2 000 DM
---	----------

Gärtnerei:

1 Motor-Karrenspritze (elektr.)	3 500 DM
1 Bodenfräse	5 000 DM
1 Transport-Minikipper	8 000 DM
1 Eintopf-Umpflanzmaschine	11 000 DM

Schlosserei:

1 Stromerzeuger m. Schweißgerät (Rep.wagen)	6 000 DM
1 Rohr-Biegemaschine	2 000 DM

Schreinerei:

1 Tisch-Kreissäge	8 500 DM
1 Vorschubgerät f. Abrichte	5 500 DM
1 Industrie-Staubsauger (Kfz-Werkstatt)	1 500 DM

Neubeschaffungen:

Hubsteiger	(Abt. 6)	165 000 DM
VW Doppelkabine, Pritsche	(Abt. 6)	12 500 DM
Gabelstapler mit Ladestation	(Abt. 6)	30 000 DM
8 VW Pritschen, Doppelkabine, Stand- heizung	(Reviere)	112 000 DM
6 Anhänger	(Reviere)	21 000 DM
2 Streugeräte für E-Karren	(Reviere)	16 000 DM
2 VW Doppelkabine, Pritsche, Stand- heizung	(Forst)	28 000 DM
Einachsanhänger	(Forst)	3 000 DM
Kadett Caravan (VW Passat) für Unimog U 34	(Papo)	9 000 DM
5 Wasserbehälter aus Kunststoff f. d. Bezirke, 800 l,		5 000 DM
1 Pflanzbohrer m. Motor f. Benrath u. Eller		2 000 DM
1 Laubbläser f. Volmerswerther Str.		2 500 DM
1 Einmann Motorsäge Stihl	(Forst)	1 050 DM
2 Fettschlauchrollen	(Kfz-Werkst.)	1 800 DM
2 Wasserschlauchrollen	(" ")	1 800 DM
ferner Bereich Monheim		3 000 DM
		<u>660 750 DM</u>

Zu 580 960 7519/7 - Schaffung neuer Grünanlagen -

Es sind vorgesehen für:

Sitzplatz Lilienthalstr.	105 000 DM
Grünweg Mathildenstr.	28 000 DM
Verbindungsweg Katharinenstr. - Kamper Weg	21 000 DM
Grünweg Chemnitzer Str.	136 000 DM
Grünzug Hoxbach - Lärchenweg - Schönenkamp	325 000 DM
Grünzug Hoxbach - Bolzplatz Lärchenweg - Schönenkamp	75 000 DM
Schützenplatz am Südl. Zubringer ferner Bereich Angermund	265 000 DM 10 000 DM
	<u>965 000 DM</u>

Zu 580 960 7537/5 - Bau von Kleinspielfeldern -

Es sind vorgesehen für:

Kleinspielfeld Grunerstr.	55 000 DM
" Wilseder Weg	80 000 DM
	<u>135 000 DM</u>

Einzelplan 6: Bau- und Wohnungswesen, Verkehr

Unterabschnitt: 601 - Bau- und Wohnungswesen, Verkehr

Ausgaben

Zu 601 960 7631/2 - Ausbau des Fernmeldekabelnetzes -

Es sind Kabelstraßen in folgenden Bereichen des Stadtgebietes vorgesehen:

Benrath, Garath, Oberkassel, Eller

und Kabelstraßen zu verschiedenen Dienstgebäuden.

Durch den weiteren Ausbau des städt. Kabelnetzes können die erforderlichen zusätzlichen Anschlüsse hergestellt werden. Außerdem werden teure Leitungsmieten und Grundgebühren für Postkabel eingespart und damit auf die Dauer ein wirtschaftlicher Effekt erzielt.

Zu 601 935 8641/7 - Maschinen und Geräte -

Für die 4 Werkstätten des Hochbauamtes sind u. a. folgende Beschaffungen erforderlich:

- a) 1 Meß- und Reinigungsgerät für Öl- und Gasfeuerungsmonitore
- b) 2 Meßkoffer für Abgasanalysen
- c) Verkehrszähleinrichtung für Fernsprechanlagen
- d) Prüfgeräte

Unterabschnitt: 602 - Tiefbauverwaltung

Ausgaben

Zu 602 935 7618/1 - Neueinrichtung von Lagerplätzen -

Teilbetrag für die Errichtung des Lagerplatzes Niederrheinstraße

Zu 602 950 7620/3 - Vorarbeiten, Entwürfe, Dokumentationen usw. -

Der Ansatz ist vorgesehen für die Planung (auch Signalplanung) insbesondere nachstehender Projekte:

St.-Franziskus-Straße, II. und IV. BA
Nordring
Münchener Straße
Grafenberger Allee
Tieferlegung DB-Rath-Eller
Anschluß Fleher Brücke

Es handelt sich hierbei teilweise um die Fortsetzung bereits in den Vorjahren begonnener Planungen.

Zu 602 950 7621/1 - Förderung des öffentlichen Nahverkehrs -

Baumaßnahmen sind vorgesehen in der Pariser Straße, Am Wehrhahn, Hauptbahnhof und an der Erkrather Straße im Bereich des Worringer Platzes zur Erleichterung von Bus- oder Straßenbahnverkehr gegenüber dem Kfz.-Verkehr.

Zu 602 950 8667/5 - Umstellung von Heizungsanlagen von Koks auf Gas -

Für den Bereich des Amtes 66 ist die Umstellung folgender Heizungsanlagen vorgesehen:

Bezirksgebäude des Amtes 66 - Straßenunterhaltung -

Bezirk 4	Weinheimer Straße 29
Bezirk 5	Kelheimer Straße 2
Bezirk 6	Aachener Straße 135
Bezirk 7	Neuwerker Straße 9

Unterabschnitt: 611 - Vermessungs- und Katasteramt

Ausgaben

Zu 611 940 7634/0 - Erneuerung der techn. Anlagen der Reproanlage -

Der steigende Bedarf an Reproduktionsarbeiten aller Art erfordert die Ersatzbeschaffung für die unbrauchbar gewordenen und von der technischen Entwicklung überholten Geräteausstattungen und Maschinen. Insbesondere sollen sich durch teilweise Geräteparkerneuerungen Kapazitätsausweitungen und rationellere Verfahren ergeben.

Es sind vorgesehen:

- a) für Photographie: Filmentwicklungsanlage, Wasserfilter
- b) für Lichtpauserei: Mehrzweckflachrahmen 2 DIN A 0
- c) für Mikrofilm : Mikrofilmlesegeräte 16 und 35 mm, Rückvergrößerungsgeräte DIN A 4 und DIN A 1, Lochkartendupliziergerät

Unterabschnitt: 621 - W o h n u n g s w e s e n

Ausgaben

Zu 621 927 7603/4 - Arbeitgeberdarlehen für städt. Belegschaftsmitglieder -

Die Stadt Düsseldorf gewährt ihren Dienstkräften gemäß den vom Rat beschlossenen Richtlinien über die Wohnungsfürsorge für Dienstkräfte der Landeshauptstadt Düsseldorf zur Errichtung oder zum Erwerb eines Eigenheimes oder einer Eigentumswohnung ein Arbeitgeberdarlehen. Die Höhe des Darlehens richtet sich nach dem aufgrund der Personenzahl notwendigen Wohnungsbedarf und nach der Größe des zu fördernden Objektes und beträgt z. Zt. zwischen 12 000,— und 40 000,— DM je Beleihungsfall. Im Schnitt ist mit einer Darlehenshöhe von ca. 20 000,— DM zu rechnen, so daß mit der vorgesehenen Verpflichtungsermächtigung von 2 000 000,— DM - ein gleich hoher Betrag stand auch im Vorjahr zur Verfügung - in ca. 100 Fällen Arbeitgeberdarlehen bewilligt werden können.

Zu 621 927 7605/0 - Sonstige Förderung des Wohnungsbaues für die städt. Belegschaft -

Um städt. Dienstkräften bei der Beschaffung von Wohnraum behilflich zu sein, gewährt die Stadt gemäß den Richtlinien über die Wohnungsfürsorge für Dienstkräfte der Landeshauptstadt Düsseldorf solchen Bauherren, die sich verpflichten, in ihren Bauvorhaben bestimmte Wohnungen für städt. Dienstkräfte auf die Dauer von mindestens 20 Jahren zur Verfügung zu stellen, Hypothekendarlehen aus städt. Mitteln. In den meisten Fällen erfolgt eine Darlehensbewilligung für solche Bauvorhaben, die auch mit öffentlichen oder nichtöffentlichen Mitteln des Landes gefördert werden. Nach den Wohnungsbauförderungsbestimmungen muß der Finanzierungsbeitrag des Arbeitgebers (Stadt Düsseldorf) z. Zt. 15 % der Gesamtkosten der geförderten Wohnung betragen. Dies ergibt ein Darlehen von ca. 15 000,— bis 20 000,— DM je Wohnung.

Zu 621 987 7614/1 - Zuschüsse an Dritte zur Wohnraumbeschaffung -

Im Rahmen der Richtlinien der Stadt Düsseldorf zur Förderung des Wohnungsbaues gewährt die Stadt vornehmlich bei Bauvorhaben des sozialen Wohnungsbaues verlorene Zuschüsse zur Errichtung von Wohnungen für Tbc-Kranke, Kinderreiche und Schwerkriegsbeschädigte und ausländische Arbeitnehmer, wenn diese Wohnungen den genannten Personengruppen auf die Dauer von 10 Jahren bzw. für den letztgenannten Personengruppe für mindestens 3 Jahre zur Verfügung stehen. Um den bisher eingegangenen noch nicht erfüllten Verpflichtungen nachkommen zu können, ist ein Betrag von 250 000 DM erforderlich. Die Verpflichtungsermächtigung von 300 000,— DM dient zur Förderung dieser zweckgebundenen Wohnungen im Jahre 1975.

Zu 621 987 7615/0 - Städt. Aufwendungsbeihilfen -

Die Stadt Düsseldorf fördert seit 1966 den sozialen Wohnungsbau durch Gewährung von Aufwendungsbeihilfen mit einer Laufzeit von 25 Jahren mit der Maßgabe, daß nach 15 und 20 Jahren jeweils 1/3 des bewilligten Jahresbetrages fortfällt. Diese städt. Aufwendungsbeihilfen, die als Zinssubvention gewährt werden, sind erforderlich, um die nach den Wohnungsbauförderungsbestimmungen des Landes NW bei Bewilligung der öffentlichen Mittel einzuhaltende Durchschnittsmiete erreichen und damit die Bauvorhaben überhaupt fördern zu können. Während der Ansatz für 1975 von 11 000 000,— DM zur Erfüllung der seit 1966 eingegangenen Verpflichtungen dient, stellt die Verpflichtungsermächtigung von 30 000 000,— DM einen Bewilligungsrahmen für 1975 von 1 500 000,— DM jährlich dar.

Zu 621 987 7616/8 - Städt. Aufwendungsbeihilfen für Vorhabenbetroffene -

Die städt. Aufwendungsbeihilfen für Vorhabenbetroffene werden zu den gleichen Bedingungen gewährt, wie die städt. Aufwendungsbeihilfen im Rahmen des sozialen Wohnungsbaues. Im Endergebnis ist der für Vorhabenbetroffene gewährte Betrag an städt. Aufwendungsbeihilfen je geförderter Wohnung jedoch entschieden höher, weil für diese Bauvorhaben keine Landesmittel bewilligt werden können und den Vorhabenbetroffenen von der Umlegungsbehörde eine Miete von 4,20 DM je qm Wohnfläche im Monat zugestanden wurde.

Unterabschnitt: 630 - G e m e i n d e s t r a ß e n

Ausgaben

Zu 630 960 7661/4 - LZA - Zentralsteuerung, Erweiterungsstufen 1 + 2 -

Nachdem das bisherige Mehrjahresprogramm - Erweiterungsstufe I - in Höhe von 7,5 Mio DM 1974 auftragsmäßig abgeschlossen wurde, ist für die Jahre 1974 bis 1976 ein neues Programm (Erweiterungsstufe II) in Angriff genommen worden.

In diesem Zeitraum werden dringend 3 neue Rechnerzentralen (Hassels-Reisholz, Zoo-Düsselthal und Polizeipräsidium) benötigt, da die Kapazitäten dieser Bereiche völlig erschöpft und die technischen Einrichtungen stark veraltet sind. Außerdem werden Erweiterungen an den alten Zentralen Polizeipräsidium und Schadowplatz benötigt sowie die entsprechenden Modernisierungen und Erweiterungen an den Außenanlagen. Das neue Programm umfaßt für die Jahre 1974 bis 1976 Gesamtaufwendungen in Höhe von 8,0 Mio DM.

Zu 630 940 7663/3 - Beschaffung, Errichtung und Ergänzung von LZA

Es sind vorgesehen:

- a) Neuanlage von LZA im Rahmen des Signalbauprogramms,
 - b) Ergänzungen und Veränderungen an LZ-Anlagen,
 - c) Kleinere Umbauten von Straßen zur Beseitigung verkehrlicher Engpässe,
 - d) Erfüllung von Aufträgen, die im Vorjahr erteilt worden sind.
- Für den Bereich Monheim wurden zusätzlich 24 000 DM vorgesehen.

Zu 630 960 7666/5 - Erste Herstellung von Bürgersteigen -

Herstellung der beplatteten Gehwege von Neubauten, wie Wohn-, Geschäftshäusern und sonstigen Hochbauten nach Einziehung der erforderlichen Gelder bei Forderung der Erschließungsbeiträge bzw. gesonderter Zahlung der Gehwegkosten.

Die Beträge werden durch das Bauverwaltungsamt bei Vorlage von Baugesuchen usw. in Höhe von 90 % der Kosten bei der Haushaltsstelle 600-351-8631/0 von den Anliegern eingezogen.

Zu 630 960 7671/1 - Verlegung eines eigenen Kabelnetzes für Lichtzeichenanlagen -

Das Programm zur Verlegung eigener Steuerkabel soll mit Rücksicht auf die erheblich gestiegenen Mieten für Poststeuerkabel weiter fortgeführt werden.

Um eine Kostensenkung zu erreichen, werden bei Leitungsverlegungen anderer Dienststellen oder bei Deckenausbauten Kabel oder Rohre für das eigene Netz mitverlegt.

Zu 630 960 7672/0 - Geräuscharme Decken -

Beseitigung von Pflasterstraßen (Lärmschutzmaßnahmen) in folgenden Straßen:

Jahnstraße, Lichtstraße, Münsterstraße, Blücherstraße, Talstraße, Hoffeldstraße, Brunnenstraße, Herzogstraße.

Unterabschnitt: 660 - Bundes- und Landstraßen

Ausgaben

Zu 660 960 8611/3 - Geräuscharme Decken -

Beseitigung von Pflasterstraßen (Lärmschutzmaßnahmen) in folgenden Straßen:

Hüttenstraße von Luisen- bis Gustav-Poensgen-Straße, Kalkumer Straße von An der Piwipp bis Kleinschmitthäuser Weg.

Unterabschnitt: 670 - Straßenbeleuchtung

Ausgaben

Zu 670 950 7635/1 Ergänzung und Umstellung der Beleuchtungsanlagen

Es sind vorgesehen für:

bisherigen Stadtbereich
Bereich Monheim

1 900 000 DM
100 000 DM
2 000 000 DM

Zu 670 935 7638/1 - Geräte, Fahrzeuge usw. -

Es sind vorgesehen für:

I. Elektrische Straßenbeleuchtung

1 Pkw (Ersatz)	15 000 DM	
1 Motorleiter (Ersatz)	180 000 DM	
Div. Geräte u. Einrichtungsgegenstände	20 000 DM	215 000 DM

II. Gas-Straßenbeleuchtung

1 Opel-Caravan 700 (Ersatz)	9 500 DM	
3 Vw-Pkw (Ersatz)	15 700 DM	
1 Ruthmann-Steiger (Ersatz)	50 000 DM	
Div. Geräte u. Einrichtungsgegenstände	9 800 DM	85 000 DM

		300 000 DM

ferner Bereich Meerbusch 5 250 DM

Unterabschnitt: 675 - Straßenreinigung

Ausgaben

Zu 675 935 7613/6 - Fahrzeuge, Geräte, Papierbehälter usw. -

Folgende Beschaffungen sind vorgesehen für:

15 Mulden 7-8 cbm für Kehrrichtumschlag	à 3 500,- DM	52 500 DM
10 Mulden 13 cbm	à 5 000,- DM	50 000 DM
10 " 23 cbm	à 6 000,- DM	60 000 DM
3 IKM (zusätzliche Neubeschaffung)	à 68 000,- DM	204 000 DM
1 Bürgersteig-Waschmaschine (zusätzliche Neubeschaffung für Betriebshof Süd)		68 000 DM
Ersatzbeschaffung für 4 IKM:	à 68 000,- DM	272 000 DM
Ersatzbeschaffung LKO		25 000 DM
1 zusätzliche Neubeschaffung für Reserve		25 000 DM
1 Daimler-Benz-Waschmaschine als Ersatz		130 000 DM

		886 500 DM

Unterabschnitt: 680 - Parkeinrichtungen

Ausgaben

Zu 680 960 7639/8 - Herstellung zusätzlicher Parkeinrichtungen -

Herstellung zusätzlicher Parkeinrichtungen zur Erfüllung der Stellplatzverpflichtungen von Anliegern, die keine Möglichkeit haben, auf den von Ihnen projektierten Neubaugrundstücken Unterstellmöglichkeiten für Kfz. zu schaffen (Parkflächen gem. 64 (7) Bau ONW).

20 % der Kosten trägt gem. Satzung die Stadt.

Einzelplan 7: Öffentliche Einrichtungen, Wirtschaftsförderung

Ausgaben

Unterabschnitt: 700 - Kanalisation

Zu 700 935 7761/2 - Allgemeine Erneuerungen und Ersatzbeschaffungen -

Es sind vorgesehen für:

1 elek. Schreibmaschine	1 400 DM
Erneuerung der Regler für die Generatoren	45 000 DM
Erneuerung der Greiferrechenanlage	105 000 DM
Erneuerung der Kamine der Heizungsanlage	70 000 DM
Erneuerung des Kabels für die Stromzuführung zum Dükereinlaufbauwerk	175 000 DM
Erneuerung der feuerfesten Ausmauerung der Verbrennungsanlage	40 000 DM
Unvorhergesehenes	25 000 DM

	461 400 DM

Zu 700 935 7762/0 - Kraftfahrzeuge - Ersatz -

Es sind vorgesehen für:

1 VW PKW	7 500 DM
1 Kombi	14 000 DM
1 Benzinabscheiderwagen	90 000 DM
1 LKW (hydraulisch)	90 000 DM
1 Schlammsaugewagen	120 000 DM

	321 500 DM

ferner Bereich Monheim 18 500 DM

Zu 700 960 7764/5 - Kanalbaumaßnahmen -

Der Ansatz ist vorgesehen für Mehrlängen, Überdimensionen und Härtefälle für Vertragskanalbauten sowie für Hausanschlußkosten.

Zu 700 935 7799/0 - Vermögensbeschaffung -

Es sind vorgesehen für:

Wärmeaustauscher für Kläranlage Nord	135 000 DM
Funkgeräte für den bewegl. Betriebsfunk für einen Benzinabscheider - Saugwagen - Maurerreparaturfahrzeug und 1 VW-Kombi	10 500 DM
Meß- und Steuergeräte zur Reparatur und Unterhaltung der automatischen Störungsmeldeanlagen und Funkeinrichtungen	25 000 DM
Beschaffung von Laborgeräten wie eine Ultrazentrifugalmühle, Autoklav, Mikrowaage, Netzgerätelektrodenlose Entladungslampen, Ultraschallapparatur und andere	36 525 DM
Unvorhergesehenes	22 975 DM
	<u>230 000 DM</u>

Zu 700 935 8755/3 - Beschaffung von Fahrzeugen (Neuanschaffung) -

Es sind vorgesehen für:

1 Elektrofahrzeug mit aufgebauter Elektrowinde	55 000 DM
1 Mannschafts- und Gerätewagen	35 000 DM
1 VW-Kombi als Entstörungsfahrzeug für die Wartung der Pumpstationen	14 000 DM
1 Laborwagen	120 000 DM
Inneneinrichtung an labortechnischen Geräten	<u>30 000 DM</u>
	254 000 DM

Unterabschnitt: 701 - B e d ü r f n i s a n s t a l t e n

Ausgaben

Zu 701 950 7700/5 - Wertverbesserungen an Gebäuden -

Für die Fertigstellung der Anlage Benrath Marktstr.

Unterabschnitt: 720 - M ü l l b e s e i t i g u n g

Ausgaben

Zu 720 935 7706/0 - Fahrzeuge, Mülltonnen, Geräte usw. -

Folgende Beschaffungen sind vorgesehen:

8 Fahrzeuge à 135 000,- DM (Ersatzbeschaffung)	1 080 000 DM
1 Müllwagen 1,1 cbm für Reserve	135 000 DM
3 Müllwagen als zusätzliche Neubeschaffung à 135 000,- DM	405 000 DM
Ankauf Kompaktor C 20	160 000 DM
1 Raupe K 31	<u>160 000 DM</u>
	1 940 000 DM

Zu 720 950 7710/2 - Kleine Baumaßnahmen Müllverbrennungsanlage -

Folgende Arbeiten sollen durchgeführt werden:

- a) Kesselmauerwerk teilweise erneuern
Kessel 1 - 4
- b) Flugaschetransportsystem, Flugaschebunker u. Verladeanlage
- c) Speisewasserleitungen und Armaturen verstärken
- d) HD-Vorwärmer verstärken
- e) Speisewasserpumpe Nr. 2-4 um 2 Stufen erweitern (nur Montage)
- f) 2. HD-Dampfleitung NW 200 nach Flingern
- g) Umstellung der Kühlwasserversorgung auf Umwälzsystem mit Rückkühler
- h) Senkwände der Kessel 1-4 durch Rohrwände ersetzen
- i) Zweitluftgebläse der Kessel 1-4 vergrößern

Zu 720 950 8734/5 - Weitere Umbau- und Erweiterungsarbeiten Müllverbrennungsanlage -

Es sind vorgesehen:

- a) Umbau Sperrmüllschere
- b) Kontinuierliche Klärbeckenentleerung
- c) Bau eines Aschetrocknungsplatzes
- d) Beschaffung eines HCL-Meßgerätes zur Rauchgasüberwachung
- e) Umstellung Leitstand der Kessel 1 und 2 auf automatische Betriebsweise
- f) Austausch einer Kesseltrommel Kessel 2
- g) Kühlung der Feuerraumseitenwände Kessel 5
- h) Umbaumaßnahmen in der Ascheaufbereitungsanlage

Unterabschnitt: 730 - M a r k t w e s e n

Ausgaben

Zu 730 950 7717/0 - Wertverbesserungen und Umbau an Gebäuden -

Die Außen-Zufahrtstore an den Landgroßhändlerhallen sind zersetzt und müssen erneuert werden. Die Arbeiten sollen fortgeführt werden.

Zu 730 960 7718/1 - Wertverbesserungen an Straßen und Plätzen -

Die Straße zwischen Kühlhaus und Erzeugergroßmarkt ist mit einer Schwarzdecke versehen, die weitgehend zerstört ist. Die Decke soll durch unempfindliches SF-Pflaster ersetzt werden. Die Arbeiten sollen fortgeführt werden.

Zu 730 950 7722/6 - Abwicklung von Mietvorauszahlungen -

Verschiedene Firmen haben auf dem Gelände des Großmarktes Lagerhäuser und Garagen errichtet, die bei Fertigstellung in den Besitz der Stadt übergegangen sind. Die von den Firmen zinslos vorgelegten Baukosten werden durch Verrechnung mit einem Teil der Miete getilgt.

Unterabschnitt: 740 - S c h l a c h t h o f , V i e h h o f u n d F l e i s c h g r o ß m a r k t

Ausgaben

Zu 740 935 7726/4 - Betriebseinrichtungen (Ersatz- und Neubeschaffung) -

Mehrbedarf infolge Überalterung von Betriebseinrichtungen (insbesondere von zwei Verdampfungskondensatoren) und Preissteigerungen.

Zu 740 950 7729/3 - Abwicklung von Mietvorauszahlungen -

Die Baukosten für das Bürogebäude der Handels- und Privatbank werden durch Verrechnung von 2/3 der zu zahlenden Miete getilgt.

Unterabschnitt: 750 - Friedhöfe und Krematorium

Ausgaben

Zu 750 935 7731/0 - Maschinen und Geräte -

Erwerb von beweglichen Sachen des Anlagevermögens

Neubeschaffungen:

Friedhof Gerresheim

1 Holderspritze, 100 l	3 200 DM
1 Grabverbaugerät für Tiefgräber	4 500 DM

Friedhof Eller

1 Mini Kipper	6 000 DM
---------------	----------

Friedhof Heerd

1 Grabverbaugerät	4 000 DM
1 " für Tiefgräber	4 500 DM
1 Rasenmäher 53 cm	1 000 DM

Friedhof Hassels

1 Motorsäge 53 cm	1 200 DM
1 Salzstreugerät	1 200 DM

Friedhof Itter

1 Motorspritze, 100 l	4 000 DM
1 Salzstreugerät	1 200 DM
1 Motorsäge, 53 cm	1 200 DM
1 Satz Grabverbaurahmen (Stawöli) mit Spindel und Ketten	2 500 DM

Abt. 6

1 E-Wagen mit Lader	40 000 DM
---------------------	-----------

Ersatzbeschaffungen:

2 Gräberbagger	80 000 DM	
5 Baggerkörbe für Gräberbagger	7 000 DM	
1 Ersatzteileschrank, Baggerwerkstatt	1 000 DM	
3 Motormäher 53 cm	à 1 000 DM	3 000 DM
2 Aufbrechhämmer	à 4 000 DM	8 000 DM
		<u>173 500 DM</u>

Zu 750 950 7733/1- Neu- und Umbauarbeiten an Gebäuden -

Es ist vorgesehen die Entlüftung der Leichenzellen im Erdgeschoß der Kapelle Südfriedhof.

Zu 750 960 7734/3 - Ausbau von Wegen -

Der Wegezustand bei schlechtem Wetter und die fortschreitende Motorisierung erfordern den Einbau weiterer Wegedecken.

Vorgesehen ist der Ausbau auf dem

a) Südfriedhof	500 qm
b) Friedhof Gerresheim	1 500 qm
	<u>2 000 qm</u>

Kosten je qm 50,- DM =

100 000 DM
=====

Unterabschnitt: 770 - Fuhrpark und Zentralbetriebshof

Ausgaben

Zu 770 935 7752/3 - Betriebseinrichtungen -

Es sind vorgesehen für:

2 neue Zapfsäulen Hauptbetriebshof		30 000 DM
Anbau offene Lagerhalle ZBH		40 000 DM
Werkzeuge Hauptbetriebshof		10 000 DM
" ZBH		10 000 DM
LKW-Prüfstand Hauptbetriebshof		28 000 DM
2 Funkgeräte für Bereich Verkehr		
2 " Tunnelwaschwagen		
2 " ER/Containerabfuhr		
2 " Reserve 8 x 4 000,- DM		32 000 DM

ferner

Bereich Monheim

35 000 DM
185 000 DM
=====

Zu 770 935 7755/8 - Winterdienstgeräte -

Es sind vorgesehen für:

1 Winterdienstfahrzeug	30 000,- DM	
1 Streu-Aufsatzgerät	30 000,- DM	
2 Tore Salzlager Betriebshof Süd erneuern	<u>10 000,- DM</u>	70 000 DM

=====

Zu 770 935 7756/6 - Kraftfahrzeuge (Ersatz)

Es sollen beschafft werden:

2 Mercedes 230/6		46 000 DM
3 Opel-Rekord		33 000 DM
4 VW-Automatik		30 000 DM

LKW und Kombi

1 DB L 408 Kasten		25 000 DM
1 DB L 406 Kasten		22 000 DM
1 DB L 306		20 000 DM
1 DB Schörling		150 000 DM
1 Radlader mit 0,5 m ³ Schaufel		56 000 DM
2 VW-Pr oPluSpr DK FEntst.		26 000 DM
1 Bauwagen (Amt 62/2)		5 500 DM
1 Meßwagen (VW-Bus)		14 000 DM

427 500 DM
=====

Einzelplan 8: Wirtschaftliche Unternehmen, allgemeines Grund- und Sondervermögen

Unterabschnitt: 880 - Wohn- und Geschäftsgrundstücke

Ausgaben

Zu 880 932 7806/2 - Erschließungskosten -

In den Randgebieten der Stadt sind noch viele unbefestigte Gehwege. Zur Erhöhung der Verkehrssicherheit sollen diese Gehwege mit Zementplatten endgültig befestigt werden. Für das Jahr 1975 sind entsprechende Baumaßnahmen in Lohausen, Gerresheim, Mörsenbroich und Heimgarten vorgesehen.

Zu 880 950 7808/7 - Wertverbesserungen usw., Einbau von Bädern -

Im Jahre 1975 ist folgender Bädereinbau geplant:

Heimgarten	4 Bäder	30 000 DM
Grünau	80 "	320 000 DM
Bädereinbau bei Neuvermietung		50 000 DM

Zu 880 951 7808/1 - Wertverbesserungen usw., Einbau von Müllschränken und -aufzügen -

Einbau von Mülltonnenschränken bzw. Herstellung von Standflächen für Großraumbehälter an oder in städt. Häusern in Wersten, Mörsenbroich, Hellweg und Arndtstraße.

Zu 880 953 7808/0 - Wertverbesserungen usw., Erneuerung bzw. Umstellung von Heizungsanlagen -

Die Koksheizungsanlage im Hause Oberbilker Allee 287 soll auf Gasfeuerung umgestellt werden.

Unterabschnitt: 892 - A d e r s s c h e W o h n u n g s s t i f t u n g -

Ausgaben

Zu 892 950 7815/0 - Wertverbesserungen -

Es sind vorgesehen für:

Luisenstraße 91 und 99
Einbau von 8 Bädern

80 000 DM

Rather Broich
Einbau von 8 Duschen

65 000 DM

Einbau von Bädern in verschiedenen Häusern

40 000 DM

185 000 DM

Sammelnachweis 1

Persönliche Ausgaben

Beamte, Angestellte und Arbeiter der Gemeindeverwaltung einschl. Städt. Lehrkräfte und sonstiges Schulpersonal


Nr.	Bezeichnung der Ausgabe	Ansatz	Ansatz 1974	Rechnung
		1975	(ohne Nachtrag)	1973
		DM	DM	DM
40	<u>Aufwendungen für ehrenamtliche Tätigkeit</u>			
400	Ehrensold für Ober- und Bürgermeister	79 200	79 200	79 200
		<u>79 200</u>	<u>79 200</u>	<u>79 200</u>
41	<u>Dienstbezüge und dgl.</u>			
410	Dienstbezüge der Beamten	80 450 000	69 650 000	55 490 402
414	Vergütungen der Angestellten	118 250 000	98 600 000	116 018 228
415	Löhne der Arbeiter	86 600 000	73 250 000	75 011 095
416	Beschäftigungsentgelte und dgl.	50 800	50 800	39 496
417	Jubiläumswendungen	100 000	130 000	44 900
		<u>285 450 800</u>	<u>241 680 800</u>	<u>246 604 121</u>
42	<u>Versorgungsbezüge</u>			
420	Versorgungsbezüge für Beamte	35 200 000	31 000 000	31 536 298
424	Versorgungsbezüge für Angestellte	3 200 000	2 750 000	2 668 687
425	Ruhelöhne für Arbeiter	2 400 000	1 830 000	1 837 118
		<u>40 800 000</u>	<u>35 580 000</u>	<u>36 042 103</u>
43	<u>Beiträge zu Versorgungskassen</u>			
430	Umlagen und Beiträge	-	-	-
434	Arbeitgeberanteile zur Zusatzversorgungskasse für Angestellte	5 100 000	4 100 000	4 348 893
435	Arbeitgeberanteile zur Zusatzversorgungskasse für Arbeiter	3 400 000	2 850 000	2 639 328
		<u>8 500 000</u>	<u>6 950 000</u>	<u>6 988 221</u>
44	<u>Beiträge zur gesetzlichen Sozialversicherung</u>			
440	Nachversicherung von Beamten	-	-	-
444	Arbeitgeberanteile zu den Sozialversicherungen für Angestellte	16 000 000	13 400 000	13 377 763
445	wie vor für Arbeiter	11 600 000	9 500 000	9 721 998
448	wie vor für Sonstige s. Nr. 416	-	-	4 268
		<u>27 600 000</u>	<u>22 900 000</u>	<u>23 104 029</u>
45	<u>Beihilfen, Unterstützungen, Unfallfürsorge pp.</u>			
450	Beihilfen für Beamte, Angestellte, Arbeiter und Versorgungsempfänger	4 500 000	4 000 000	4 331 358
451	Unterstützungen wie vor	130 000	170 000	59 980
452	Unfallfürsorge für Beamte	65 000	65 000	59 501
		<u>4 695 000</u>	<u>4 235 000</u>	<u>4 450 839</u>
46	<u>Personal-Nebenausgaben</u>			
460	Trennungsschädigungen pp.	75 000	75 000	54 018
		<u>75 000</u>	<u>75 000</u>	<u>54 018</u>
	Zusammen:	<u>367 200 000</u>	<u>311 500 000</u>	<u>317 322 531</u>
	<u>Ersatzleistung laut besonderer Nachweisung:</u>	<u>7 750 000</u>	<u>6 860 000</u>	<u>9 588 551</u>
	<u>Bleiben zu Lasten der Stadt:</u>	<u>359 450 000</u>	<u>304 640 000</u>	<u>307 733 980</u>

Sämtliche Personalkosten des Sammelnachweises 1 sind gegenseitig deckungsfähig.

Verfügungsberechtigt: Ämter 11 und 40

WA Bezeichnung des Unterabschnitts	Nr. 40	Nr. 41	Nr. 42	Nr. 43	Nr. 44	Nr. 45	Nr. 46	Zusammen jährlich
	Aufwendungen für ehrenamtliche Tätigkeit	Dienstbezüge und dgl.	Versorgungs- bezüge und dgl.	Beiträge zu Versorgungskassen	Beiträge zur ge- sellschaftlichen Sozialversicherung	Beihilfen, Unter- abstellungen, Unfall- fürsorge	Personalaufwen- dungen (Trennungsent- schädigungen)	
	DM	DM	DM	DM	DM	DM	DM	
001 Gemeindeorgane	79 200	3 057 160	870 700	35 700	109 700	77 300	-	4 229 760
010 Rechnungsprüfungsausschuss	-	1 462 120	468 200	12 000	37 000	47 140	-	2 026 460
020 Hauptverwaltung	-	6 940 290	1 517 320	116 600	393 300	164 900	6 000	9 130 410
021 Bürodienstgebäude	-	337 640	9 200	13 200	41 700	2 260	-	404 600
023 Reinigung	-	13 310 000	-	532 400	1 820 000	23 600	-	15 690 000
024 Rechtsamt	-	729 030	186 600	11 500	35 200	10 900	-	961 310
025 Presseamt	-	304 490	27 700	7 700	24 600	3 720	-	368 210
030 Kämmerer	-	799 050	296 200	6 600	20 300	26 050	-	1 148 250
031 Kassenverwaltung	-	4 759 860	866 900	87 900	269 600	113 700	-	5 497 960
032 Hypothekerverwaltung	-	364 300	102 400	4 600	14 100	12 320	-	497 720
033 Steuerverwaltung	-	2 429 360	561 500	44 600	136 300	68 760	-	3 241 120
034 Liegenschaftsverwaltung	-	2 896 870	463 300	74 800	291 500	57 180	-	3 683 650
050 Standesamt	-	1 315 010	224 100	33 500	100 900	28 260	-	1 741 770
051 Statistisches Amt	-	1 132 220	159 000	32 700	100 500	20 800	-	1 445 220
052 Wahlamt	-	89 760	11 000	2 700	8 500	1 620	-	113 580
053 Lohnsteuerkartenstelle und Datenfassung	-	430 540	17 500	17 800	54 600	4 760	-	525 200
060 Zentrale Datenverarbeitung	-	1 894 930	428 200	35 400	109 000	47 840	-	2 515 370
061 Fernsprecheinrichtungen	-	1 134 370	115 300	38 700	119 700	16 980	-	1 425 050
062 Materialverwaltung	-	151 830	13 600	5 200	16 200	2 140	-	188 970
063 Druckerei und Buchbinderei	-	1 076 830	25 500	44 000	145 000	3 380	-	1 294 710
080 Betriebskrankenkasse	-	830 500	158 700	19 200	58 900	28 500	-	1 087 800
083 Sonstige Einrichtungen für die Belegschaft	-	214 310	3 000	8 800	29 100	580	-	257 790
084 Studieninstitut für kommunale Verwaltung	-	269 250	87 600	2 100	6 500	8 380	-	373 330
110 Ordnungsamt	-	2 891 480	707 600	47 300	145 100	91 140	-	3 842 620
111 Einwohnermeldeamt	-	4 201 450	754 100	106 200	325 900	107 760	-	5 517 410
112 Straßenverkehrsamt	-	4 444 730	309 800	164 500	504 600	58 980	-	5 482 210
114 Wehrerfassung	-	51 460	20 200	-	-	2 480	-	74 140
115 Veterinäramt	-	224 630	88 500	-	-	8 100	2 000	323 230
130 Feuerwehr	-	14 568 010	4 426 900	23 600	82 000	637 580	-	19 240 090
140 Bevölkerungsschutz	-	442 870	40 200	14 800	46 400	5 720	-	549 990
150 Amt für Verteilungsstellen	-	521 540	67 800	15 700	48 200	8 920	-	662 160
200 Schulverwaltung	-	5 371 780	779 400	164 700	505 200	96 380	-	6 517 460
210 Grundschulen	-	3 453 490	10 900	151 200	464 000	16 640	-	4 086 230
211 Hauptschulen	-	329 250	-	41 800	127 800	5 080	-	1 103 870
220 Realschulen	-	525 990	-	23 600	72 500	2 380	-	624 470
230 Höhere Schulen	-	631 780	3 469 900	28 700	87 000	183 020	-	4 340 400
240 Berufsschulen	-	607 140	1 366 500	36 200	111 300	72 360	-	2 393 500
245 Berufsfachschulen	-	215 330	-	9 900	29 600	1 080	-	255 910
270 Sonderschulen	-	863 120	-	38 600	119 000	5 180	-	1 026 100
280 Gesamtschule	-	50 000	-	1 800	6 300	100	-	58 200
291 Bildstelle	-	66 650	10 400	900	2 700	1 700	-	30 430
292 Musikschule	-	3 204 070	23 500	141 500	433 900	16 500	-	3 819 470
293 Pädagogisches Institut	-	230 550	69 200	2 900	9 000	6 680	-	314 370
295 Seminar für werkl. Erziehung	-	281 100	-	12 600	38 800	1 120	-	333 620
300 Kulturpflege	-	531 050	96 500	12 700	39 100	10 780	-	690 170
310 Goethe-Museum	-	298 710	10 600	10 400	31 900	2 220	-	313 830
313 Heinrich-Heine-Institut	-	247 290	51 600	3 200	14 600	5 240	-	323 930
315 Verwaltungs- u. Wirtschaftskad.	-	192 680	24 600	5 700	17 700	3 380	-	244 060
316 Studiengebäude	-	46 780	-	2 100	6 400	280	-	55 560
320 Kunstmuseum	-	1 244 140	121 700	40 600	129 800	14 600	2 000	1 552 840
321 Kunsthalle	-	557 470	28 800	19 600	61 800	4 620	-	672 290
322 Heljens-Museum	-	301 410	30 100	10 000	31 200	3 820	-	376 530
323 Löhbecke-Museum u. Aquarium	-	607 160	52 100	20 200	66 200	5 960	-	751 620
325 Stadtgeschichtliches Museum	-	474 970	51 900	19 700	47 100	6 640	-	596 310
326 Naturkundliches Heimat-Museum Bennath	-	35 490	-	1 600	5 200	140	-	42 430
327 Dumont-Lindemann-Archiv	-	64 410	-	2 800	8 800	280	-	76 290
328 Stadtarchiv	-	104 220	20 900	5 600	17 700	2 300	-	230 720
330 Theaterverwaltung	-	1 774 110	169 800	76 000	253 500	31 400	-	2 304 810

IA	Bezeichnung des Unterschnitts	Nr. 40	Nr. 41	Nr. 42	Nr. 43	Nr. 44	Nr. 45	Nr. 46	Zusammen jährlich
		Aufwendungen für ehrenamt- liche Tätigkeit	Dienstbezüge und dgl.	Versorgungs- bezüge und dgl.	Beiträge zu Ver- sorgungskassen	Beiträge zur gesetzlichen Sozialversicherung	Beihilfen, Unter- stützungen, Unfall- fürsorge	Personal-Wer- ausgaben (Trennungser- schädigungen)	
		DM	DM	DM	DM	DM	DM	DM	DM
331	Orchester und Konzerte	-	5 171 030	770 500	157 400	300 500	65 600	-	6 553 030
332	Robert-Schumann-Saal	-	26 100	-	1 100	3 600	140	-	31 040
350	Volkschule	-	1 456 930	142 200	49 200	150 800	10 940	5 000	1 823 070
352	Stadtbüchereien	-	3 955 210	682 200	99 900	311 800	86 200	-	5 115 310
360	Allgemeine Gesundheitspflege	-	100 000	3 600	4 400	15 000	200	-	123 200
362	Bennather Schloß	-	111 620	2 500	5 000	16 500	300	-	136 000
363	Schloß Jägerhof	-	61 100	-	2 500	8 200	240	-	72 040
364	Orangerie Bennath	-	9 000	-	-	1 200	-	-	10 200
400	Verwaltung der Sozialhilfe	-	4 770 000	1 100 050	77 530	275 650	130 700	-	6 460 930
401	Verwaltung der Kriegspferfürs.	-	1 025 740	197 500	23 500	72 200	26 100	-	1 345 040
402	Verwaltung der Vertriebenen- und Flüchtlingsangelegenheiten	-	154 610	13 600	5 400	16 600	7 000	-	192 210
405	Verwaltung des Wohngeldes	-	1 042 990	33 200	36 200	111 200	13 900	-	1 237 590
406	Ant für Wiedergutmachung	-	84 020	-	3 700	11 500	430	-	99 650
407	Verwaltung der Jugendhilfe	-	9 076 300	2 420 050	101 670	358 050	300 300	3 000	12 269 450
408	Versicherungsamt	-	597 090	101 000	7 800	23 400	20 400	-	816 690
409	Lastenausgleichsverwaltung	-	3 340 320	654 200	75 500	231 500	80 000	-	4 381 520
430	Städt. Alten- u. Pflegeheim	-	6 694 460	126 300	285 100	906 700	37 560	-	8 056 120
431	Städt. Alterswohnheim Chlodwigstraße	-	5 030	-	200	700	-	-	5 930
432	Obdachlosenhilfe, Unterbringung von Aussiedlern	-	947 630	63 800	35 300	100 300	11 800	-	1 166 830
450	Städt. Jugendfreizeitheim, -Clubs und -Schutzstelle	-	327 560	21 300	11 500	35 700	3 700	-	399 760
462	Städt. Kinderhilfzentrum Eulerstraße	-	2 661 370	24 200	114 100	356 600	14 100	-	3 176 370
463	Förderungszentrum für körperbehinderte Kinder	-	1 081 040	21 300	45 800	140 800	7 720	-	1 297 660
469	Städt. Kindertagesstätten	-	3 956 730	-	169 000	546 000	21 140	-	4 692 870
500	Allgemeine Gesundheitspflege	-	4 972 050	945 400	114 600	352 700	107 040	-	6 492 990
510	Städt. Krankenanstalten	-	26 088 470	2 230 700	1 004 600	3 388 600	221 040	8 000	33 761 410
540	Chemisches und Lebensmittelunter- suchungsamt	-	550 400	96 900	13 500	41 700	10 040	4 000	716 540
541	Institut für Lebensberatung	-	1 545 060	401 600	23 600	72 600	46 520	-	2 090 380
542	Krankentransportwesen	-	2 268 630	771 500	2 200	6 800	109 520	-	3 158 650
550	Allgemeine Angelegenheiten der Leibesübungen	-	2 593 160	11 500	103 200	336 800	17 200	-	3 161 260
580	Park- und Gartenanlagen	-	8 920 350	913 000	304 400	1 090 800	53 600	-	10 969 950
590	Kleingärten	-	59 440	13 600	1 100	3 300	1 580	-	79 020
600	Allgemeine Bauverwaltung	-	2 170 090	621 100	26 100	80 300	73 320	-	2 971 510
601	Hochbauverwaltung	-	8 887 930	1 322 700	255 600	810 100	157 420	10 000	11 443 010
602	Tiefbauverwaltung	-	8 841 500	1 071 600	264 900	845 600	133 160	10 000	11 169 760
603	Brückenbauverwaltung	-	1 162 020	147 400	32 700	100 400	17 140	5 000	1 465 660
604	Wasserbauverwaltung	-	621 970	123 700	13 700	43 800	14 160	5 000	826 330
605	U-Bahn-Verwaltung	-	1 279 940	207 700	33 800	103 600	23 840	5 000	1 653 880
610	Städtebau und Planung	-	2 175 700	366 700	55 100	170 700	40 640	-	2 869 920
611	Vermessungs- und Katasteramt	-	5 326 610	903 000	192 700	415 900	102 200	-	6 839 410
613	Baueufsichtsamt	-	3 521 390	995 300	43 700	134 300	112 320	-	4 807 010
614	Umlegungsbehörde	-	501 110	117 700	8 900	27 600	12 940	-	668 250
620	Ant für Wohnungswesen	-	2 587 150	372 800	73 800	226 300	47 300	-	3 307 250
675	Strassenreinigung	-	10 800 000	361 000	421 500	1 436 000	29 800	-	13 048 300
700	Kanalisation	-	9 338 330	83 600	322 100	1 059 600	32 640	10 000	11 833 670
701	Bedürfnisanstalten	-	670 000	24 500	28 800	90 300	1 500	-	823 100
720	Müllbeseitigung	-	13 100 000	420 000	491 700	1 600 000	38 600	-	15 730 300
730	Marktwesen	-	1 292 630	99 500	49 700	163 900	7 240	-	1 572 970
740	Schlachthof, Viehhof und Fleischgroßmarkt	-	3 841 550	339 900	115 700	435 700	35 790	-	4 769 640
750	Friedhöfe und Krematorien	-	7 189 770	317 400	279 800	945 200	32 950	-	8 765 120
770	Fuhrpark und Zentralbetriebshof	-	11 399 520	393 600	449 300	1 484 300	49 840	-	13 776 560
790	Ant für Fremdenverkehr	-	913 340	103 700	28 500	80 600	12 680	-	1 146 820
791	Sonstige Förderung von Wirtschaft und Verkehr	-	69 330	-	3 100	9 500	200	-	82 130
840	Rheinhalle	-	169 830	4 200	6 100	20 700	540	-	201 370
841	Messhallen	-	192 700	4 400	8 700	28 400	620	-	234 820
843	Philippshalle	-	400 000	19 300	10 600	32 500	12 520	-	475 000
870	Stadt-Sparkasse	-	-	471 700	-	-	23 600	-	495 300
		79 300	285 450 800	40 000 000	8 500 000	27 600 000	4 695 000	75 000	367 200 000



Erläuterungen zum Sammelnachweis

Der Sammelnachweis für persönliche Ausgaben für das Rechnungsjahr 1975
schließt ab mit einer Gesamtsumme in Höhe von 367 200 000 DM
Der Gesamtjahresansatz (ohne Nachtrag) für das laufende Rechnungsjahr beträgt 311 500 000 DM
Mithin Mehrbedarf: 55 700 000 DM

Dieser Mehrbedarf setzt sich wie folgt zusammen:

Nr. SN 1	Bezeichnung der Ausgabe	Ansatz 1975 DM	Ansatz 1974 DM	Mehr- bzw. Wenigerbedarf DM
40	Aufwendungen für ehrenamtliche Tätigkeit	79 200	79 200	—
41	Dienstbezüge und dgl.	285 450 800	241 680 800	+ 43 770 000
42	Versorgungsbezüge und dgl.	40 800 000	35 580 000	+ 5 220 000
43	Beiträge zu Versorgungskassen	8 500 000	6 950 000	+ 1 550 000
44	Beiträge zur ges. Sozialversicherung	27 600 000	22 900 000	+ 4 700 000
45	Beihilfen, Unterstützungen u. dgl.	4 695 000	4 235 000	+ 460 000
46	Personal-Nebenausgaben	75 000	75 000	—
		<u>367 200 000</u>	<u>311 500 000</u>	<u>+ 55 700 000</u>

Im einzelnen errechnet sich die Mehrausgabe von 55 700 000 DM wie folgt:

Erhöhung der Grundgehälter und der Ortszuschläge für Beamte um 11 % - mindestens um 170,— DM - aufgrund des 3. BdBesErhGes. mit Wirkung vom 1. 1. 1974		7 520 000 DM	
Erhöhung der Grundvergütungen und der Ortszuschläge für Angestellte um 11 % - mindestens um 170,— DM - aufgrund des TV Nr. 12 zum BAT vom 16. 3. 1974 mit Wirkung vom 1. 1. 1974		12 700 000 DM	
Erhöhung der Löhne und der Sozialzuschläge für Arbeiter um rund 13,5 % aufgrund des Monatslohntarifvertrages Nr. 5 vom 16. 3. 1974 mit Wirkung vom 1. 1. 1974		<u>9 900 000 DM</u>	
Erhöhung der (Weihnachts-) Zuwendung von 66 2/3 % auf 100 %		<u>30 120 000 DM</u>	
Beamte	2 500 000 DM		
Angestellte	4 000 000 DM		
Arbeiter	<u>2 600 000 DM</u>	9 100 000 DM	
Auswirkungen des Stellenplanes 1974			
Beamte	750 000 DM		
Angestellte	2 950 000 DM		
Arbeiter	<u>850 000 DM</u>	4 550 000 DM	43 770 000 DM
Erhöhung der Grundgehälter und der Ortszuschläge für Empfänger von Versorgungsbezügen um 11 % - mindestens um 170,— DM - auf- grund des 3. BdBesErhGes. mit Wirkung vom 1. 1. 1974			
VE. Beamte	3 000 000 DM		
VE. Angestellte	<u>300 000 DM</u>	3 300 000 DM	
Erhöhung der Ruhelöhne um 12,5 %		220 000 DM	
Erhöhung der (Weihnachts-) Zuwendung von 66 2/3 % auf 100 % pp.			
VE. Beamte	1 200 000 DM		
VE. Angestellte	150 000 DM		
VE. Arbeiter	<u>350 000 DM</u>	1 700 000 DM	5 220 000 DM
Mehrbedarf an Arbeitgeberanteilen zur Zusatzversorgungskasse			
Angestellte	1 000 000 DM		
Arbeiter	<u>550 000 DM</u>		1 550 000 DM
Erhöhung der Arbeitgeberanteile zu den Sozialversicherungen infolge Änderung der Beitragsbemessungsgrenzen in der Kranken-, Renten- und Arbeitslosenversicherung sowie Erhöhung des Prozentsatzes zur Krankenversicherung von 8,4 % auf 9,3 % ab 1. 10. 1973			
Angestellte	2 600 000 DM		
Arbeiter	<u>2 100 000 DM</u>		4 700 000 DM
Mehrbedarf für Beihilfen			460 000 DM
		Insgesamt:	<u>55 700 000 DM</u>

Unter Berücksichtigung der im Haushaltsplan 1974 veranschlagten Deckungsreserve von 45 000 000 DM verbleibt
noch ein Mehrbedarf von 10,7 Mio DM.

Nachweisung der Ersatzleistungen von persönlichen Ausgaben

Nr. der Haushaltsstelle	Bezeichnung des Unterabschnitts	Zahlungspflichtiger	Rechtsgrund der Zahlung	Ansatz 1975 DM
020 3 154/0	Hauptverwaltung pp.	Versch. Lebensversicherungs Gesellschaften	Vergütung für die Einziehung von Beträgen	40
020 3 161/2		Landesamt für Besoldung u. Versorgung NW D'dorf	Ersatzleistung anteiliger Versorgungsbezüge zum G 131	2 000 000
020 3 162/0		Oberstadtdirektor Aachen u.a.	Ersatzleistung anteiliger Versorgungsbezüge zum G 131	18 000
020 3 164/7		Landschaftsverband Rheinland Köln-Deutz	wie vor	1 800 000
020 3 165/5		Bundesbahndirektion Köln u.a.	wie vor	30 000
020 3 167/1		Innungskrankenkasse der KHW. Düsseldorf	Ersatzleistung anteiliger Versorgungsbezüge zum G 131	3 760
023 3 160/8	Reinigung	Regierungspräsident Düsseldorf	Bundeszuschuß zu den Ersatzleistungen persönlicher Ausgaben	12 000
024 3 165/3	Rechtsamt	Stadtwerke AG, D'dorf Städt. Häfen D'dorf	Ersatzleistung für die Erledigung v. Rechtsangelegenheiten	27 750
031 3 161/0	Kassenverwaltung	Regierungspräsident Düsseldorf	Ersatzleistung anteiliger Personalkosten	20 000
130 3 167/3	Feuerwehr	Fendel-Stinnes Schiffahrt Duisburg	Ersatzleistung persönlicher Ausgaben	30 000
140 3 160/0	Bevölkerungsschutz	Regierungspräsident Düsseldorf	Bundeszuschuß zu den Ersatzleistungen persönlicher Ausgaben	53 000
140 3 161/8		Landesamt für Besoldung u. Versorgung NW D'dorf	Zuschuß gemäß § 71 eG 131	3 500
150 3 161/1	Amt für Verteidigungslasten	Regierungspräsident Düsseldorf	Ersatzleistung persönlicher Ausgaben	662 160
200 3 162/0	Schulverwaltung	Stadtverwaltung Duisburg	wie vor	10 000
210 3 161/5	Grundschulen	Regierungspräsident D'dorf	wie vor	235 000
230 3 161/2	Höhere Schulen	Landesamt für Besoldung u. Versorgung NW D'dorf	Ersatzleistung anteiliger Versorgungsbezüge zum G 131	220 000
230 3 164/7		Landschaftsverband Rheinland Köln-Deutz	wie vor	200 000
230 3 162/0		Stadtverwaltung Remscheid	wie vor	9 500
240 3 161/6	Berufsschulen	Regierungspräsident Düsseldorf	Ersatzleistung anteiliger Versorgungsbezüge zum G 131	40 000
240 3 164/0		Landschaftsverband Rheinland Köln-Deutz	wie vor	20 000
313 3 167/6	Heinrich-Heine-Institut	Prof. Dr. Windfuhr Düsseldorf	Ersatzleistung anteiliger Personalkosten	15 000

Nr. der Haushaltsstelle	Bezeichnung des Unterabschnitts	Zahlungspflichtiger	Rechtsgrund der Zahlung	Ansatz 1975 DM
330 3 165/3	Theaterverwaltung	Theatergemeinschaft Düsseldorf-Duisburg	Ersatzleistung persönlicher Ausgaben	770 000
363 3 161/5	Schloß Jägerhof	Kunstsammlungen NW	wie vor	36 000
400 3 161/8	Verwaltung der Sozialhilfe	Landesamt für Besoldung u. Versorgung NW D'dorf	Zuschuß gemäß § 71 e G 131	3 000
400 3 162/6		Landschaftsverband Rheinland Köln-Deutz	wie vor	2 800
407 3 161/0	Verwaltung der Jugendhilfe	wie vor	Zuschuß zur Förderung des Erzieherischen Jugendschutzes	112 000
469 3 161/0	Städt. Kindertagesstätten	wie vor	Zuschuß zu den Ersatzleistungen persönlicher Ausgaben	775 000
500 3 162/4	Allg. Gesundheitspflege	Rhein. Tuberkulose-Aus-schuß Köln	Ersatzleistungen anteiliger Personalkosten	6 000
580 3 161/5	Park- und Gartenanlagen	Landesamt f. Besoldung u. Versorgung NW D'dorf	Zuschuß gemäß § 71 e G 131	7 200
580 3 165/8		Stadtwerke Düsseldorf AG	Ersatzleistungen anteiliger Personalkosten	18 000
603 3 165/0	Brückenbauverwaltung	Düsseldorf-Neusser Brückenbau- u. Betriebsgesellschaft	wie vor	32 000
730 3 167/2	Marktwesen	Zentrale Markt- u. Preisbe-richtsstelle Bad-Godesberg	Zuschuß zu den Ersatzleistungen persönl. Ausgaben + MwSt.	9 990
750 3 161/0	Friedhöfe u. Krematorium	Regierungspräsi. Düsseldorf	Ersatzleistung persönlicher Ausgaben f. Kriegsgräber-Fürsorge	73 000
870 3 164/0	Stadt-Sparkasse	Landschaftsverband Rheinland Köln-Deutz	Ersatzleistungen anteiliger Versorgungsbezüge zum G 131	15 000
870 3 165/9		Stadt-Sparkasse	Ersatzleistung persönl. Ausgaben	480 300
				<u>7 750 000</u>

Anordnungen erteilt Amt 11