

5









# **Vorbericht und Anlagen**

zum

# **Haushaltsplan**

der

Landeshauptstadt Düsseldorf

für

das Haushaltsjahr

# **1984**

84/9 184

26  
8906

zur Z

h 450



## Inhaltsübersicht

	Seite
Schaubilder	5
Vorbericht	23
Zusammenstellung der Haushaltstellen und Ansätze für die Bundesgartenschau 1987	35
Anlagen zum Haushaltsplan	37
1. Stellenplan	39
2. Übersicht über	
a) die aus Verpflichtungsermächtigungen voraussichtlich fällig werdenden Ausgaben	121
b) den voraussichtlichen Stand der Schulden (ohne Kassenkredite)	122
c) den voraussichtlichen Stand der Rücklagen	123
3. Wirtschaftspläne	
Städtische Häfen (Eigenbetrieb)	125
Kliniken der Landeshauptstadt Düsseldorf (Eigenbetrieb)	133
Rheinische Bahngesellschaft AG (Eigengesellschaft)	139
Stadtwerke Düsseldorf AG	145
Industrierterrains Düsseldorf-Reisholz AG (Eigengesellschaft)	157
Städtische Wohnungsgesellschaft Düsseldorf Gem. AG	163
Düsseldorfer Messegesellschaft mbH - NOWEA -	167
Bäderbetriebe	171
Sportpark Niederheid - Hallenbad -	175
Bundesgartenschau 1987 Düsseldorf GmbH	179
Düsseldorf-Neusser Brückenbau- und Betriebsgesellschaft	185
4. Sonderhaushaltspäne	
Anton- und Katherina-Kippenberg-Stiftung	187
Zusatzversorgungskasse	191
Eigenunfallversicherung	197

INHALTSVERZEICHNIS

1	1. Einleitung
2	2. Zielsetzung
3	3. Aufgabenstellung
4	4. Organisation
5	5. Personal
6	6. Wirtschaft
7	7. Die aus wirtschaftlichen Gesichtspunkten resultierenden
8	a) die aus wirtschaftlichen Gesichtspunkten resultierenden
9	b) die aus wirtschaftlichen Gesichtspunkten resultierenden
10	c) die aus wirtschaftlichen Gesichtspunkten resultierenden
11	8. Wirtschaft
12	a) Wirtschaft
13	b) Wirtschaft
14	c) Wirtschaft
15	d) Wirtschaft
16	e) Wirtschaft
17	f) Wirtschaft
18	g) Wirtschaft
19	h) Wirtschaft
20	i) Wirtschaft
21	j) Wirtschaft
22	k) Wirtschaft
23	l) Wirtschaft
24	m) Wirtschaft
25	n) Wirtschaft
26	o) Wirtschaft
27	p) Wirtschaft
28	q) Wirtschaft
29	r) Wirtschaft
30	s) Wirtschaft
31	t) Wirtschaft
32	u) Wirtschaft
33	v) Wirtschaft
34	w) Wirtschaft
35	x) Wirtschaft
36	y) Wirtschaft
37	z) Wirtschaft

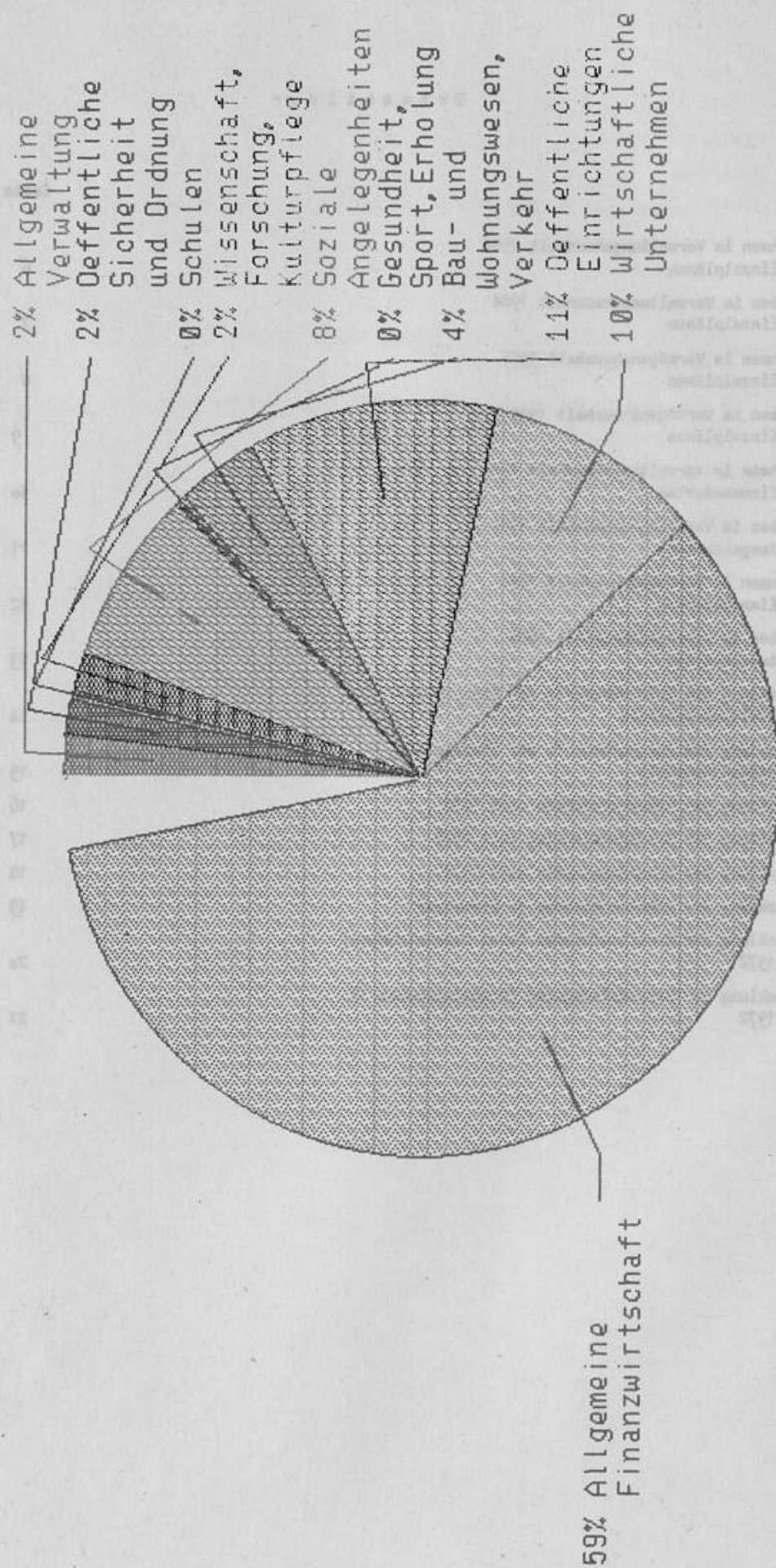




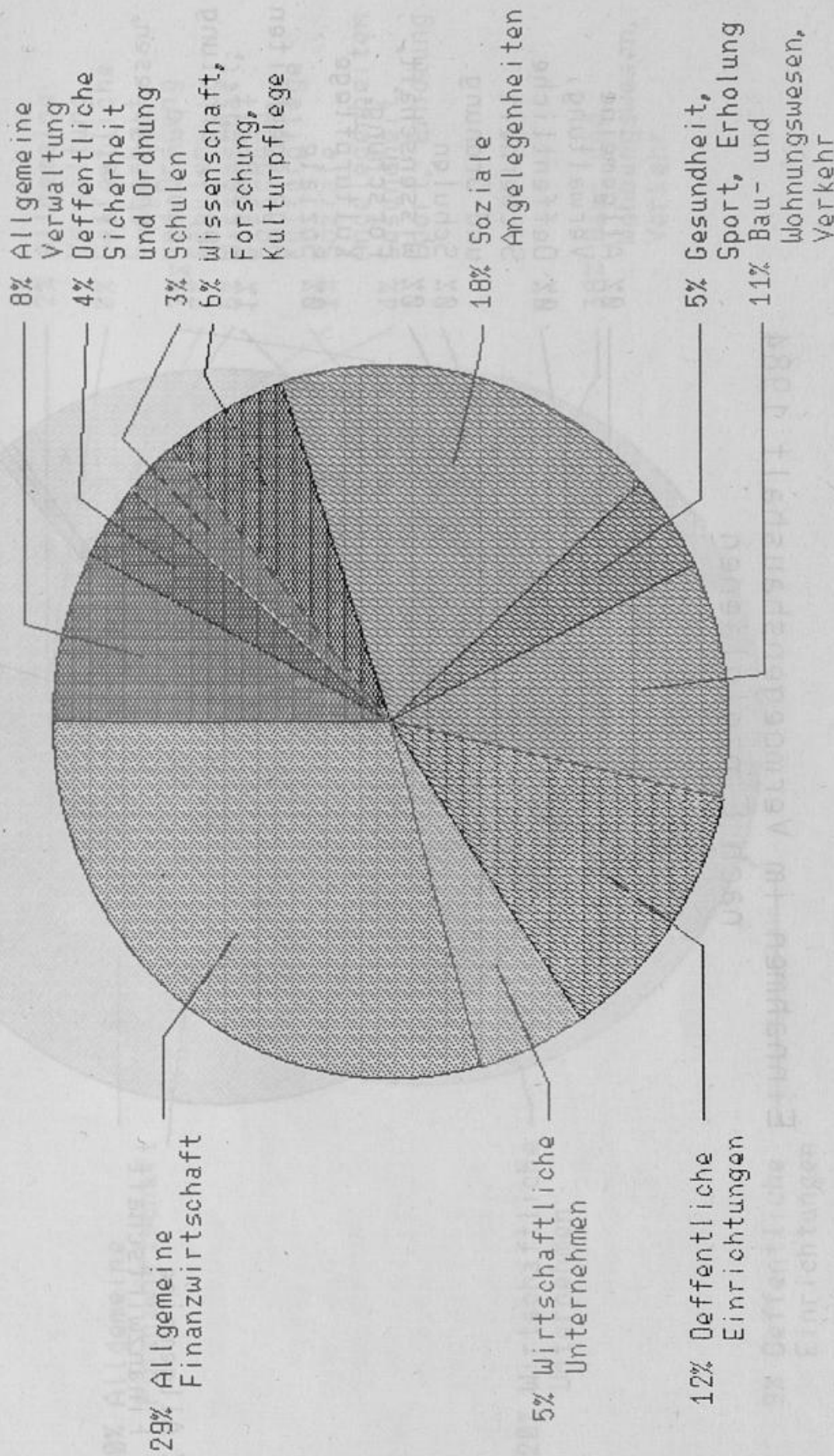
## Schaubilder

	Seite
Einnahmen im Verwaltungshaushalt 1984 nach Einzelplänen	6
Ausgaben im Verwaltungshaushalt 1984 nach Einzelplänen	7
Einnahmen im Vermögenshaushalt 1984 nach Einzelplänen	8
Ausgaben im Vermögenshaushalt 1984 nach Einzelplänen	9
Einnahmen im Verwaltungshaushalt 1984 nach Einnahmearten	10
Ausgaben im Verwaltungshaushalt 1984 nach Ausgabearten	11
Einnahmen im Vermögenshaushalt 1984 nach Einnahmearten	12
Ausgaben im Vermögenshaushalt 1984 nach Ausgabearten	13
Entwicklung des Zuschußbedarfs der Einzelpläne im Verwaltungshaushalt	14
Entwicklung des Zuschußbedarfs der Einzelpläne im Vermögenshaushalt	15
Entwicklung der Steuereinnahmen seit 1972	16
Entwicklung des Schuldendienstes seit 1972	17
Entwicklung des Schuldenstandes seit 1972	18
Entwicklung des Schuldenstandes je Einwohner	19
Entwicklung der Kreditaufnahmen (ohne Umschuldungen) seit 1972	20
Entwicklung der Personalausgaben (Sammelnachweis 1) seit 1972	21

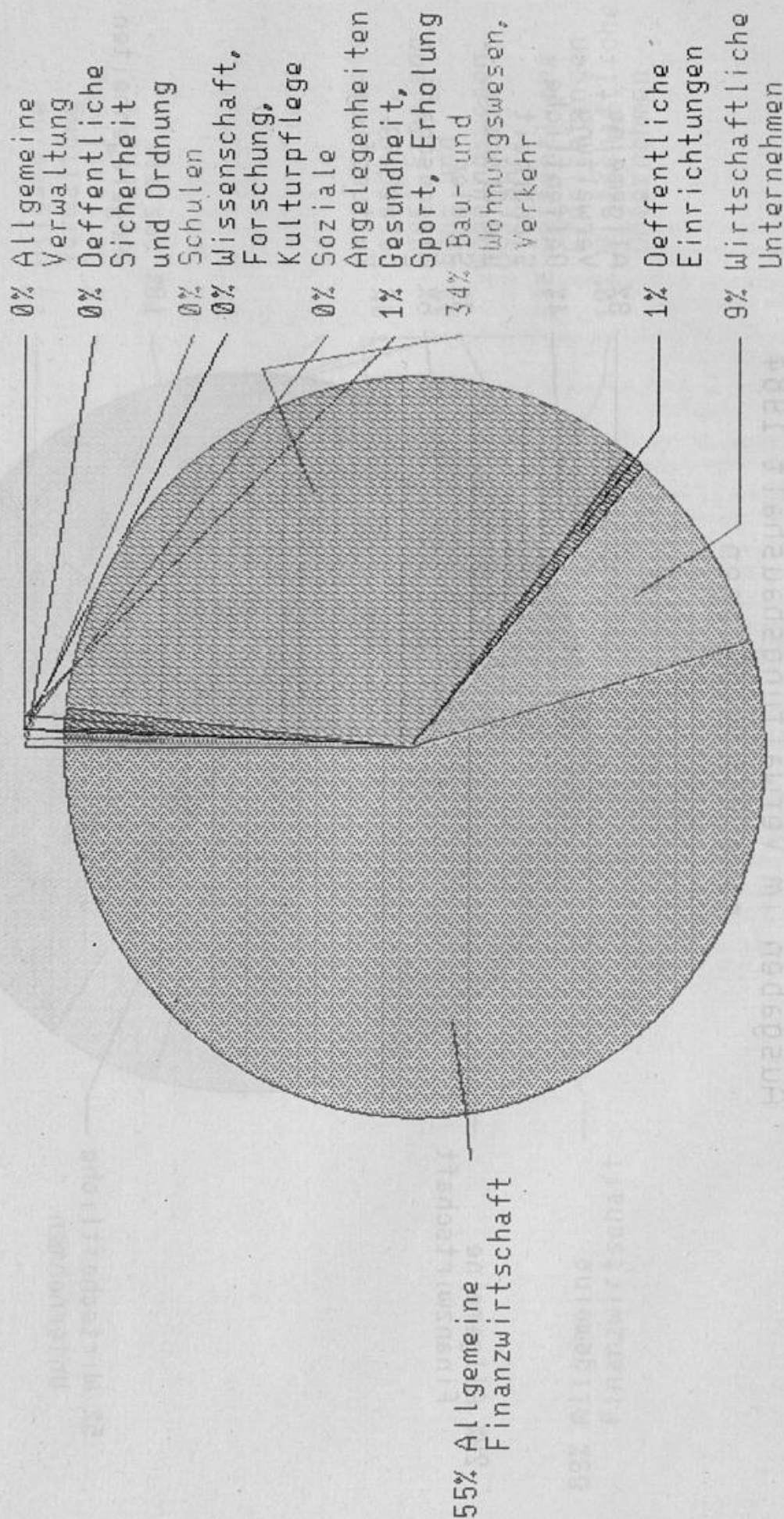
## Einnahmen im Verwaltungshaushalt 1984 nach Einzelplänen



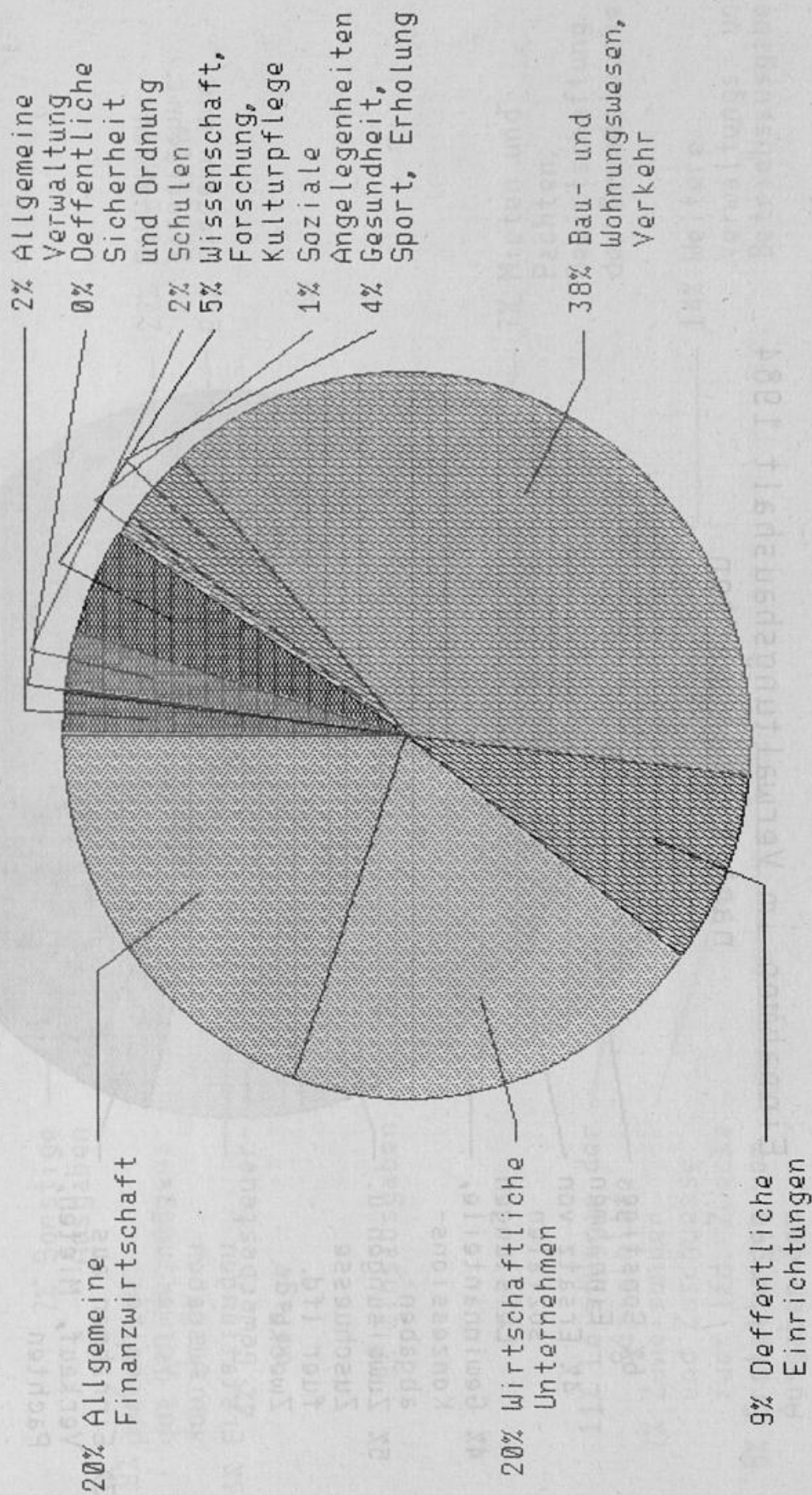
# Ausgaben im Verwaltungshaushalt 1984 nach Einzelplänen



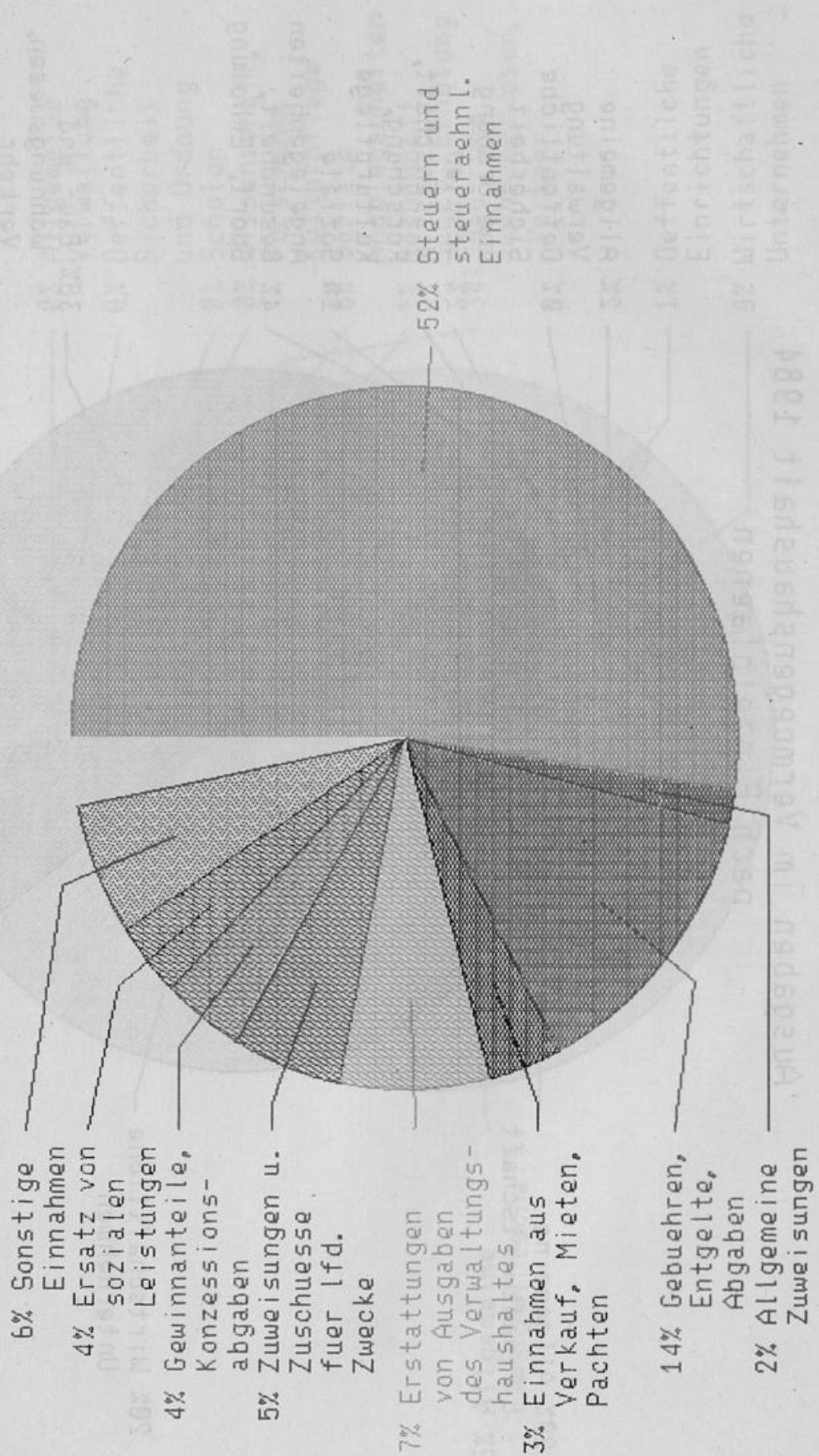
# Einnahmen im Vermoegenshaushalt 1984 nach Einzelplaenen



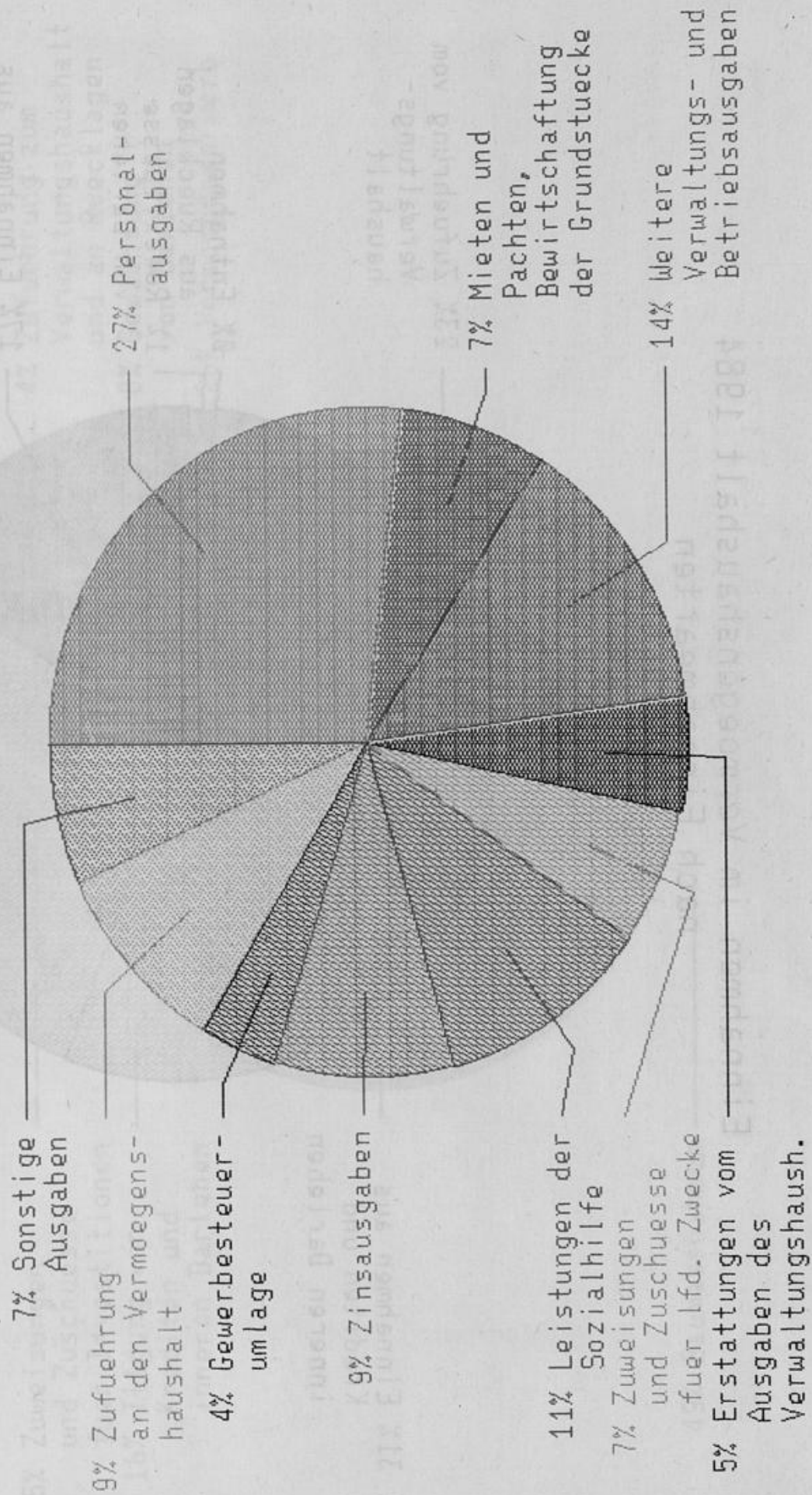
# Ausgaben im Vermoegenshaushalt 1984 nach Einzelplaenen



## Einnahmen im Verwaltungshaushalt 1984 nach Einnahmearten



# Ausgaben im Verwaltungshaushalt 1984 nach Ausgabeararten



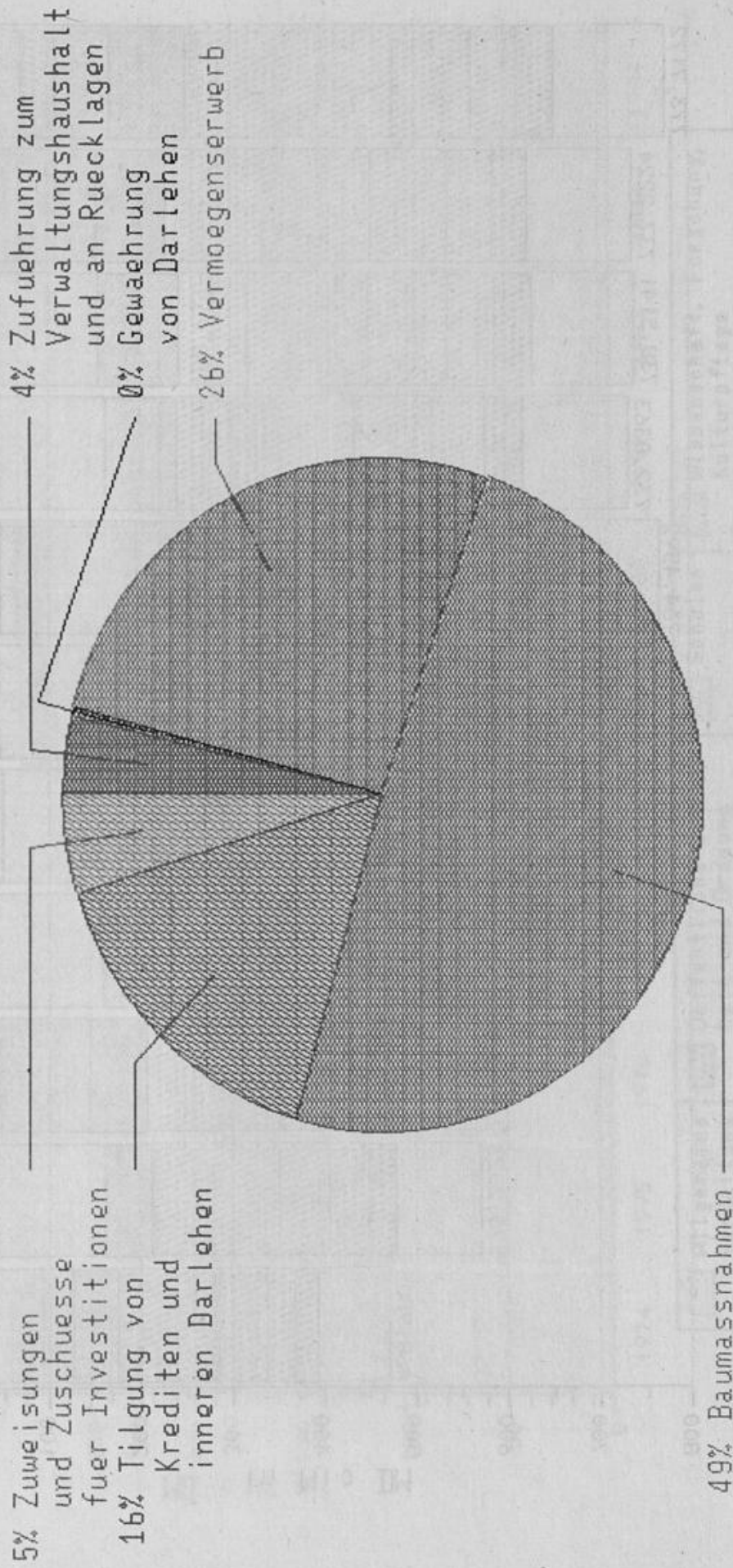
### Einnahmen im Vermoegenshaushalt 1984 nach Einnahmearten



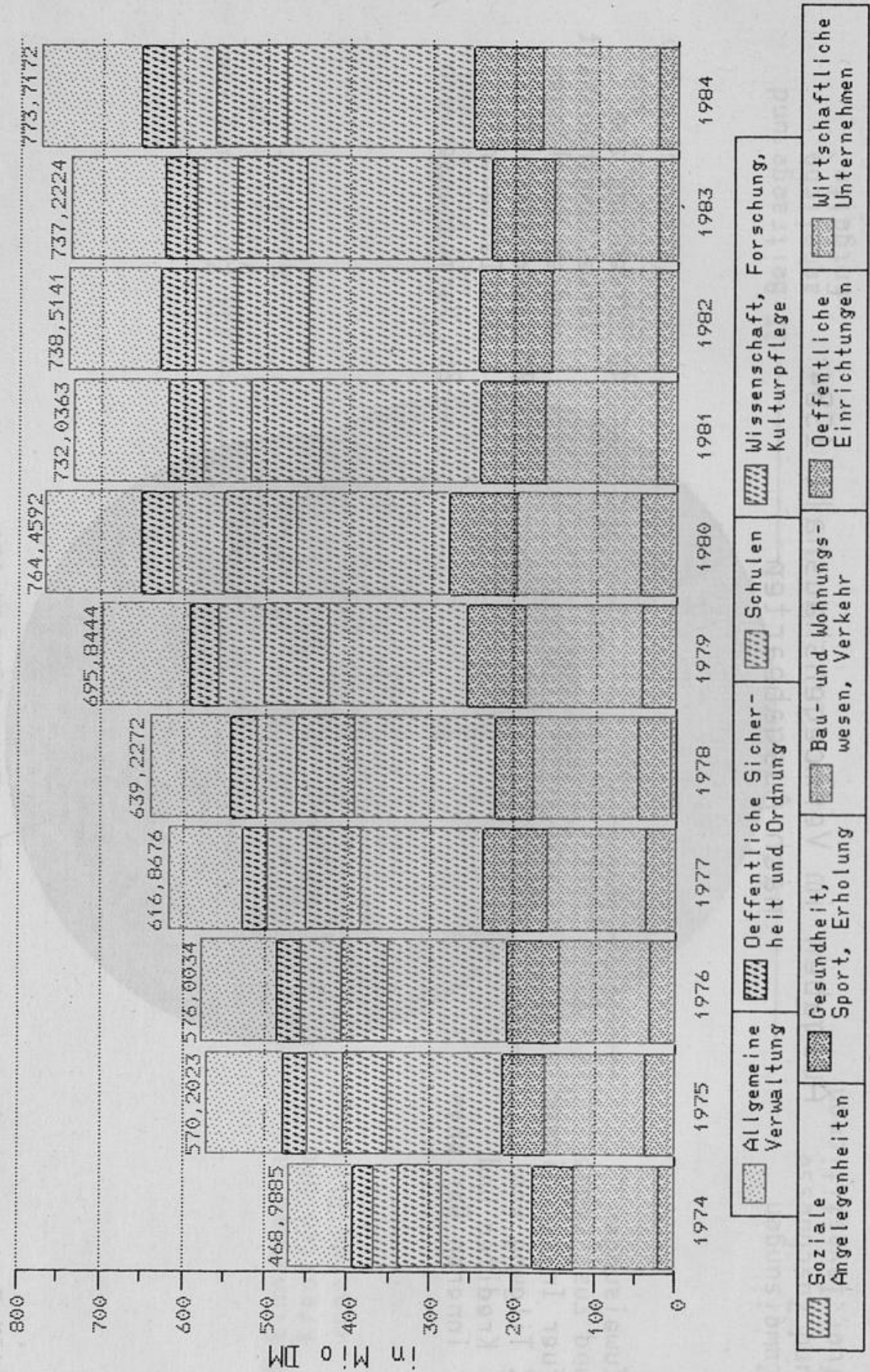


# Ausgaben im Vermoegenshaushalt 1984

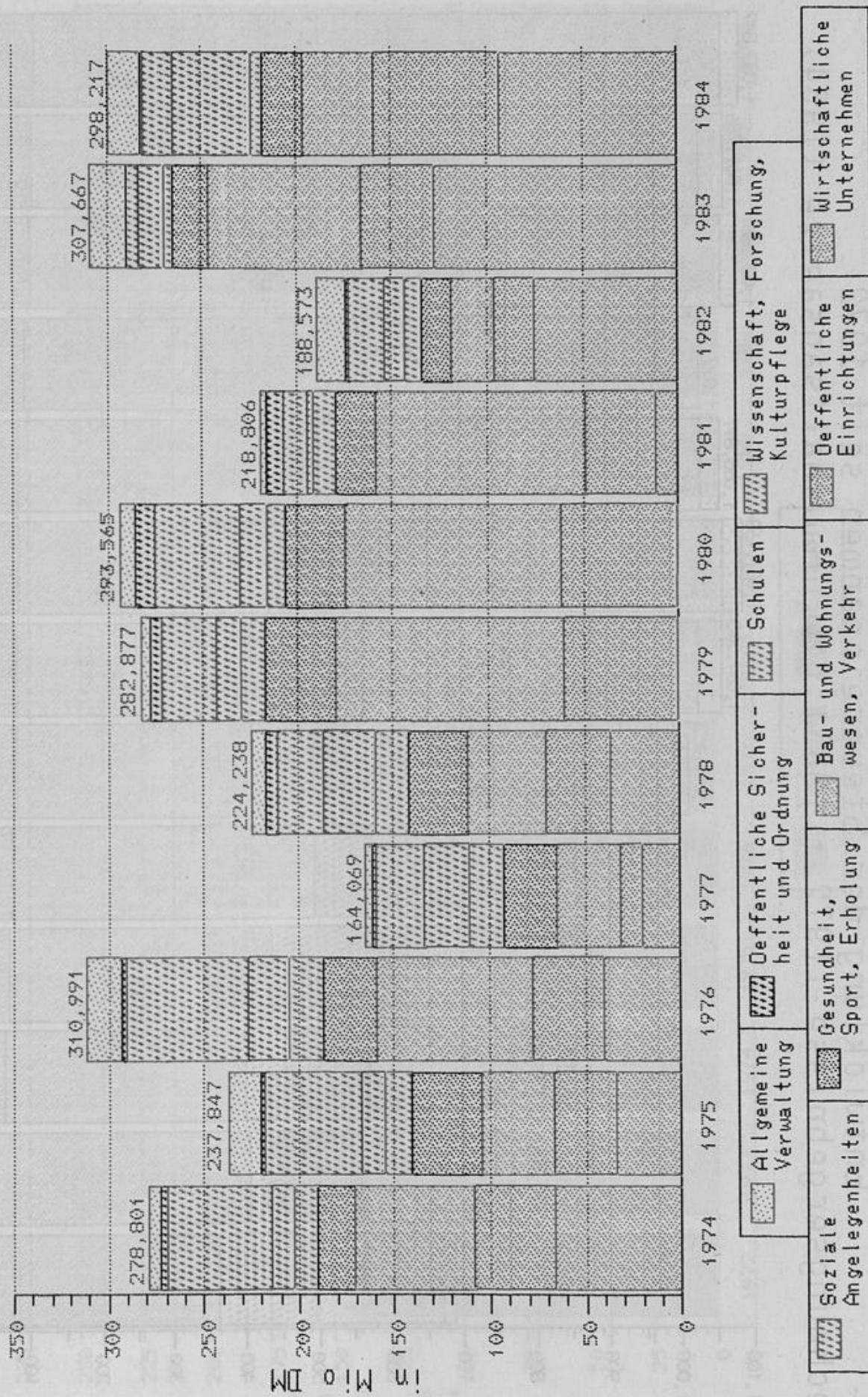
## nach Ausgabearten



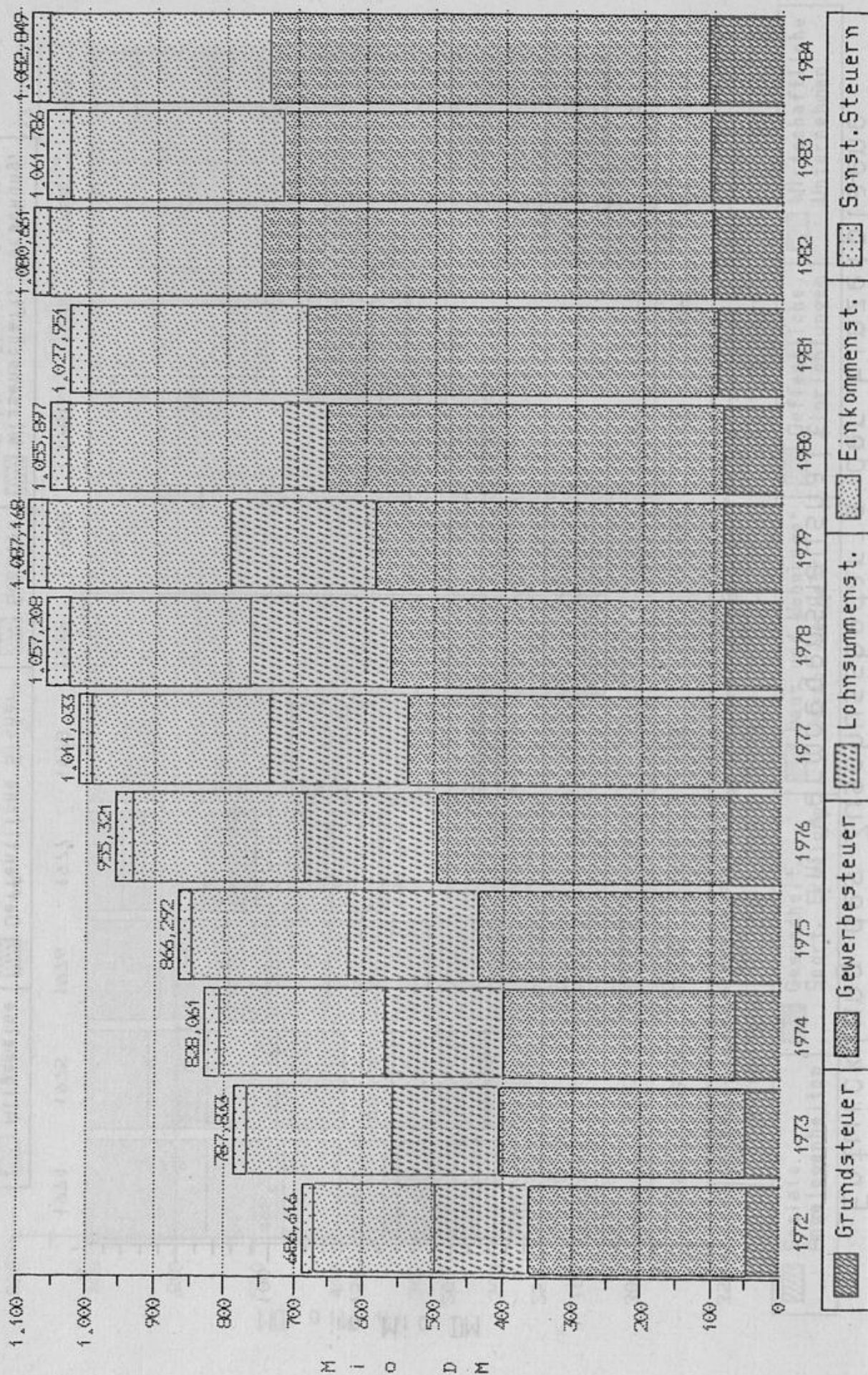
# Entwicklung des Zuschussbedarfs der Einzelpläne im Verwaltungshaushalt




# Entwicklung des Zuschussbedarfs der Einzelpläne im Vermögenshaushalt




# Entwicklung der Steuereinnahmen seit 1972 Rechnungsergebnisse (1972 - 1983) bzw. Haushaltsansätze (1984)



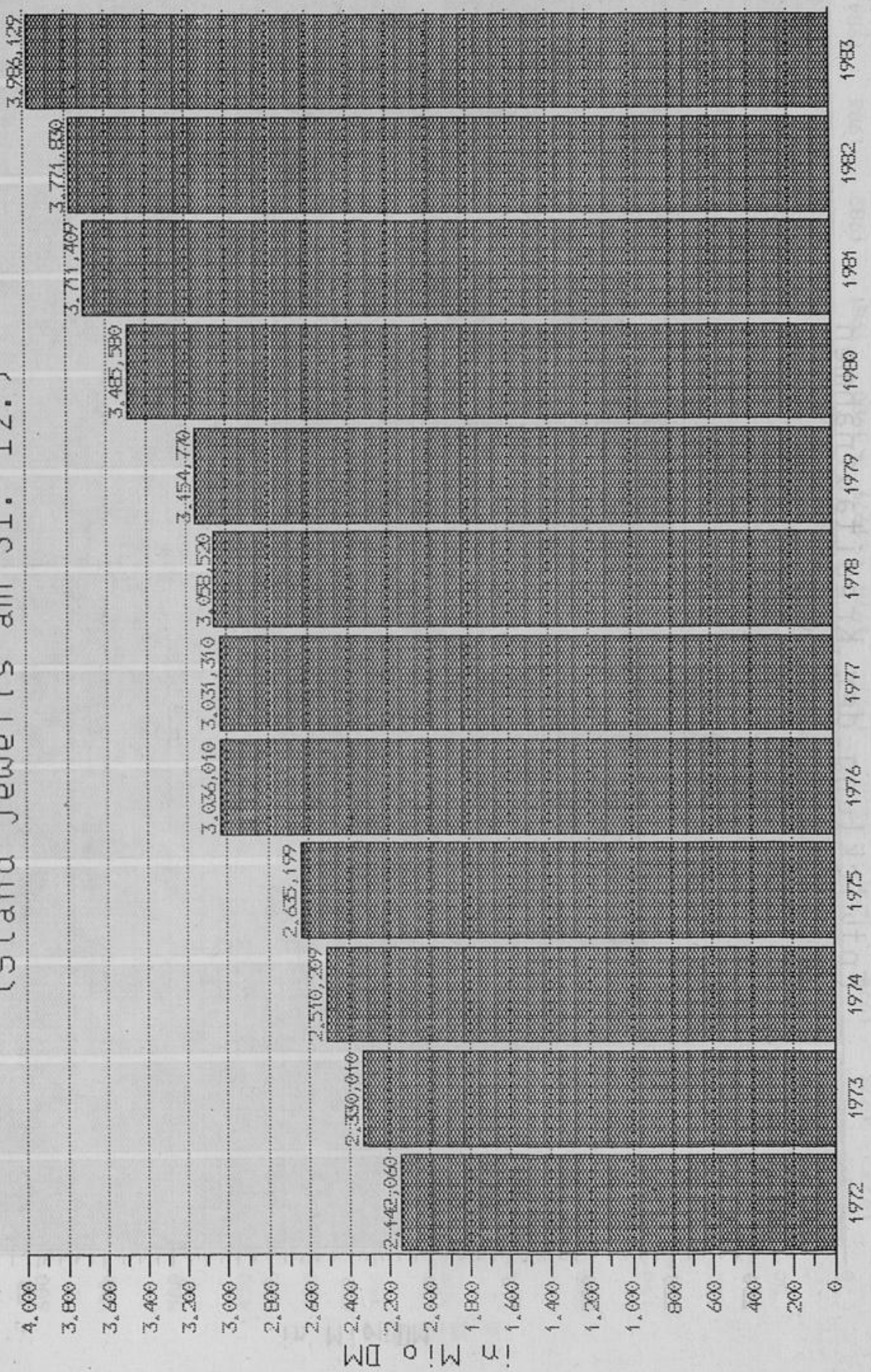
# Entwicklung des Schuldendienstes seit 1972 (ohne Umschuldungen)



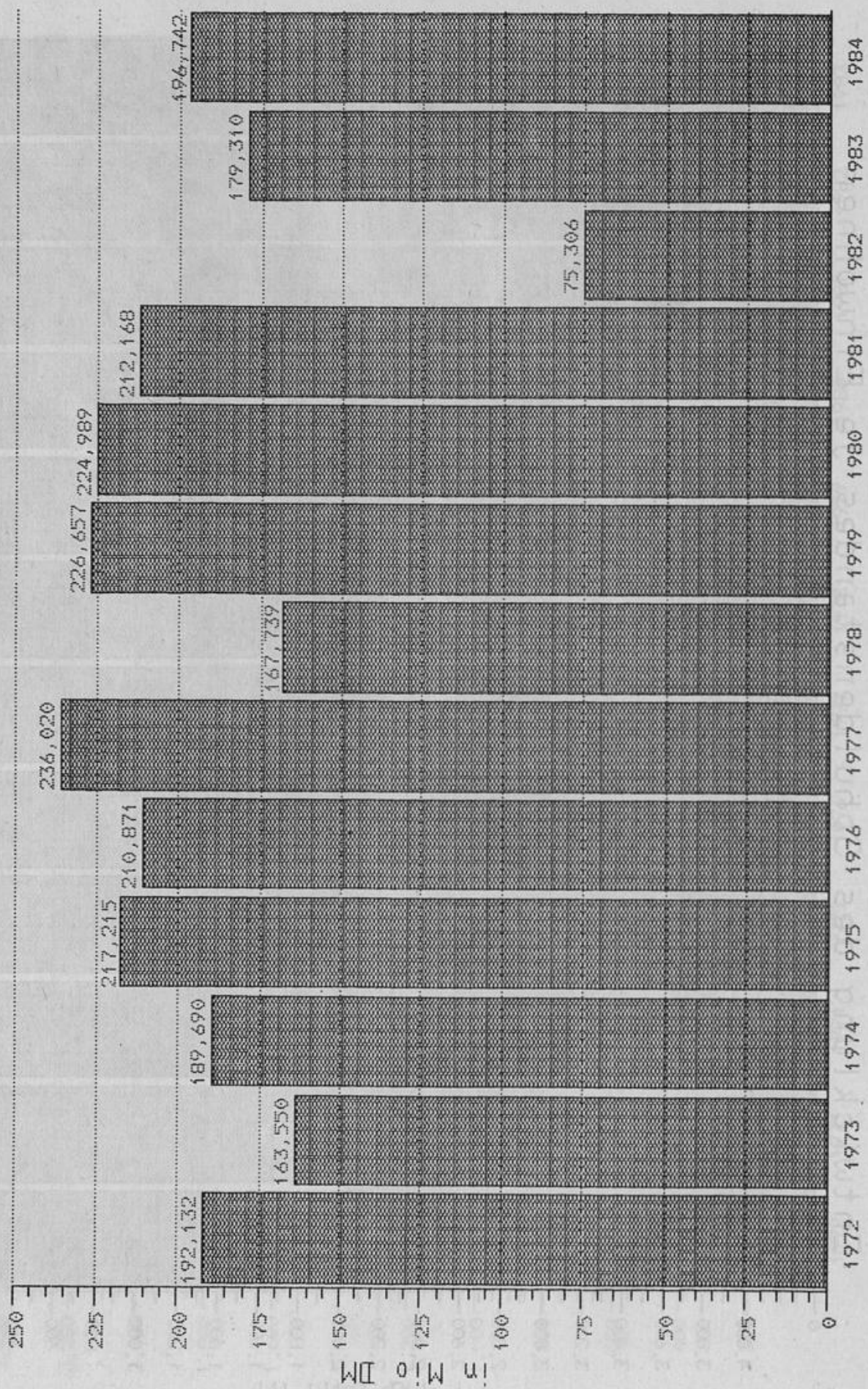
# Entwicklung des Schuldenstandes seit 1972 (jeweils Stand am 31. 12.)



# Entwicklung des Schuldenstandes je Einwohner - pro - Kopf - Verschuldung - (Stand jeweils am 31. 12.)




# Entwicklung der Kreditaufnahmen (ohne Umschuldungen) seit 1972





# Entwicklung der Personalausgaben (Sammelnachweis Nr. 1) seit 1972



Year	Value
1980	0
1981	0
1982	0
1983	0
1984	0
1985	0
1986	0
1987	0
1988	0
1989	0
1990	0
1991	0
1992	0
1993	0
1994	0
1995	0
1996	0
1997	0
1998	0
1999	0
2000	0
2001	0
2002	0
2003	0
2004	0
2005	0
2006	0
2007	0
2008	0
2009	0
2010	0
2011	0
2012	0
2013	0
2014	0
2015	0
2016	0
2017	0
2018	0
2019	0
2020	0
2021	0
2022	0
2023	0
2024	0
2025	0
2026	0
2027	0
2028	0
2029	0
2030	0

## Vorbericht

Der Vorbericht gibt einen Überblick über den Stand und die Entwicklung der Haushaltswirtschaft.

Insbesondere soll dargestellt werden,

- I. wie sich die wichtigsten Einnahmen- und Ausgabenarten, das Vermögen und die Schulden in den dem Haushaltsjahr vorangehenden beiden Haushaltsjahren entwickelt haben und im Haushaltsjahr entwickeln werden;
- II. wie sich die Zuführungen vom Verwaltungshaushalt und die Rücklagen in den dem Haushaltsjahr folgenden drei Jahren entwickeln werden und in welchem Verhältnis sie zum Deckungsbedarf nach dem Finanzplan stehen;
- III. welche Investitionen und Investitionsförderungsmaßnahmen im Haushaltsjahr geplant sind und welche finanziellen Auswirkungen hieraus sich für die folgenden Jahre ergeben;
- IV. in welchen wesentlichen Punkten der Haushaltsplan vom Finanzplan abweicht;
- V. wie sich die Kassenlage im Vorjahr entwickelt hat und in welchem Umfang Kassenkredite in Anspruch genommen worden sind.

### I. DAS VOLUMEN DES HAUSHALTS

	1982	1983 <sup>*)</sup>	1984
	Rechnungs- ergebnis	Haushalts- plan	Haushalts- plan
	Mio DM	Mio DM	Mio DM
<b>Verwaltungshaushalt</b>			
A. Einnahmen	2.041,151	2.001,760	2.004,661
B. Ausgaben	2.041,151	2.049,335	2.067,885
Fehlbedarf darin enthalten	-	47,575	63,224
Abdeckung des Fehlbetrages 1983			<u>16.957</u>
<b>Vermögenshaushalt</b>			
A. Einnahmen	659,704	885,301	853,946
B. Ausgaben	659,704	885,301	853,946
<b>Gesamtvolumen</b>			
A. Einnahmen	2.700,855	2.887,061	2.858,607
B. Ausgaben	2.700,855	2.934,636	2.921,831

In der Jahresrechnung 1982 konnte der Verwaltungshaushalt noch ausgeglichen werden.

Der Verwaltungshaushalt 1983 (ohne Nachtrag) wies einen Fehlbedarf von 29,177 Mio DM aus. Dieser Fehlbedarf erhöhte sich noch durch den Ausfall der veranschlagten Auftragskostenpauschale von 31,383 Mio DM auf insgesamt 60,560 Mio DM.

<sup>\*)</sup> einschl. Nachtragshaushaltsplan

Die Auftragskostenpauschale war bereits im Gemeindefinanzierungsgesetz 1983 nicht mehr vorgesehen. Nach einem Rechtsgutachten steht den Gemeinden und Gemeindeverbänden jedoch ein Ausgleichsanspruch für die Zweckaufwendungen zu, die ihnen durch Erfüllung der übertragenen Aufgaben entstehen. Die Stadt hat inzwischen das Land auf Zahlung der Auftragskostenpauschale verklagt.

Durch den Nachtragshaushaltsplan 1983 konnte der Fehlbetrag von insgesamt 60,560 Mio DM auf 47,575 Mio DM vermindert werden. Dabei ist zu bemerken, daß die Zuführung an den Vermögenshaushalt um die Auftragskostenpauschale erhöht wurde. Auf diese Weise wurde erreicht, daß sie in das Defizit mit einbezogen und als Einnahme neutralisiert wurde.

In der Jahresrechnung 1983 schließt der Verwaltungshaushalt mit einem Fehlbetrag von rd. 17 Mio DM ab.

Um die Vergleichbarkeit dieses Vorberichtes mit den Vorjahren nicht zu beeinträchtigen, sollen nachfolgend das Rechnungsergebnis 1982, der Haushaltsplan einschließlich Nachtrag 1983 und der Haushaltsplan 1984 weiter erläutert werden. Eine Erläuterung des Rechnungsergebnisses 1983 erfolgt zu gegebener Zeit im Vorbericht zum Haushaltsplan 1985.

Der Haushaltsplan 1984 weist im Verwaltungshaushalt einen Fehlbedarf von 63,2 Mio DM aus. Zur Abdeckung des Fehlbetrages aus dem Haushaltsjahr 1983 ist im Haushaltsplan 1984 ein Ansatz von 17,0 Mio DM vorgesehen, so daß der auf das Haushaltsjahr 1984 entfallende Fehlbedarf mit 46,2 Mio DM in der Höhe etwa dem des Jahres 1983 entspricht.

#### ENTWICKLUNG DER WICHTIGSTEN EINNAHME- UND AUSGABEARTEN

	1982	1983 <sup>*)</sup>	1984
	Rechnungs- ergebnis	Haushalts- plan	Haushalts- plan
	Mio DM	Mio DM	Mio DM
<u>Einnahmen</u>			
Steuern, allgemeine Zuweisungen	1.170,864	1.071,142	1.114,234
Einnahmen aus Verwaltung und Betrieb	607,721	630,577	612,903
Sonstige Finanzeinnahmen	262,566	300,041	277,524
Einnahmen des Vermögenshaus- halts	659,704	885,301	853,946
	<u>2.700,855</u>	<u>2.887,061</u>	<u>2.858,607</u>
<u>Ausgaben</u>			
Personalausgaben	538,433	551,826	556,398
Sächl. Verwaltungs- und Betriebsaufwand	508,314	545,885	546,944
Zuweisungen u. Zuschüsse (nicht für Investitionen)	374,907	358,034	361,474
Sonstige Finanzausgaben	619,497	593,590	603,069
Ausgaben des Vermögenshaus- halts	659,704	885,301	853,946
	<u>2.700,855</u>	<u>2.934,635</u>	<u>2.921,831</u>

Bereinigt man diese Statistik um sogenannte durchlaufende Positionen, ergibt sich ein noch deutlicheres Bild:

	1982	1983	1984
	Rechnungs- ergebnis	Haushalts- plan	Haushalts- plan
	Mio DM	Mio DM	Mio DM
<u>Einnahmen</u>			
Verwaltungshaushalt	1.876,550	1.805,180	1.804,452
Vermögenshaushalt	458,511	648,721	589,834
Einnahmen insgesamt	2.335,061	2.453,901	2.394,286
<u>Ausgaben</u>			
Verwaltungshaushalt	1.675,357	1.674,249	1.703,447
Vermögenshaushalt	659,704	827,227	754,063
Ausgaben insgesamt	2.335,061	2.501,476	2.457,510
<u>Fehlbedarf</u>	-	47,575	63,224

Aus dieser Gegenüberstellung wird deutlich, daß die Ausgaben des Verwaltungshaushaltes in 1984 gegenüber den Vorjahren leicht ansteigen. Die Einnahmen dagegen sind ab 1983 in der Summe stark zurückgefallen und erreichen 1984 trotz Steuererhöhung nicht das Volumen von 1982.

#### A. EINNAHMEN

##### 1. Verwaltungshaushalt

Auf der Einnahmenseite fällt die Gruppe "Steuern und allgemeine Zuweisungen" am stärksten ins Gewicht:

	Rechnungsergebnis 1982		Haushaltsplan 1983		Haushaltsplan 1984	
	Hebe- satz	Mio DM	Hebe- satz	Mio DM	Hebe- satz	Mio DM
Grundsteuer B	312	100,9	312	104,6	312	106,6
Gewerbsteuer nach Ertrag u. Kapital	390	649,3	390	600,0	410	630,9
Gemeindeanteil an der Einkommensteuer		303,8		306,9		316,6
Sonstige Steuern		26,7		28,3		28,8
		<u>1.080,7</u>		<u>1.039,8</u>		<u>1.082,9</u>

Trotz erheblicher Einsparungen ist in vielen Bereichen ein Kostenanstieg nicht zu vermeiden gewesen.

Nach dem Vorschlag der Verwaltung wurden zum Ausgleich des Verwaltungshaushaltes die Realsteuer-Hebesätze im Entwurf des Haushaltsplanes 1984 wie folgt angehoben:

Grundsteuer A von 156 v.H. auf 180 v.H.  
 Grundsteuer B von 312 v.H. auf 360 v.H.  
 Gewerbesteuer von 390 v.H. auf 450 v.H.

Dies entsprach einer Steigerung von rd. 15 %. Die Anhebung der Hebesätze in dieser Höhe fand jedoch im Rat bei der Etatverabschiedung nicht die erforderliche Mehrheit. Es wurde lediglich eine Anhebung der Gewerbesteuer von bisher 390 v.H. auf 410 v.H. um etwa 5 % beschlossen.

Die Hebesätze der Grundsteuer A + B bleiben gegenüber dem Vorjahr unverändert.

Die Anhebung der Gewerbesteuer ist jedoch zu gering, um das Defizit auszugleichen.

Bei der Festsetzung des Haushaltsansatzes für die Gewerbesteuer wurden die Auswirkungen des Gesetzes zur Wiederbelebung der Wirtschaft und Beschäftigung und zur Entlastung des Bundeshaushalts (Haushaltsbegleitgesetz 1983) vom 20.12.1982 - BGBl. Nr. 54 S. 1857 - berücksichtigt. Durch dieses Gesetz wird bei der Gewerbesteuer die Hinzurechnung der Dauerschulden und Dauerschuldzinsen ab 1.1.1983 um 40 % und ab 1.1.1984 um 50 % gekürzt. Im Zusammenhang mit dem Haushaltsbegleitgesetz wurde die Gewerbesteuerumlage von bisher 80 % auf 58 % ab 1.1.1983 und 52 % ab 1.1.1984 gesenkt. Diese Entlastung bei der Umlage ist vom Gesetzgeber als Äquivalent für die Ausfälle bei der Gewerbesteuer aufgrund der neuen Regelungen bei den Hinzurechnungen von Dauerschulden und Dauerschuldzinsen gedacht.

Der Ansatz des Gemeindeanteils an der Einkommensteuer von 316,6 Mio DM basiert auf dem Ergebnis 1983 und einer geschätzten Steigerung von 3 %.

Die "Einnahmen aus Verwaltung und Betrieb" setzen sich zusammen aus einer Vielzahl von Einzelposten; im wesentlichen handelt es sich um Verwaltungsgebühren, Benutzungsgebühren und ähnliche Entgelte und um Mieten und Pachten.

In der Gruppe "Sonstige Finanzeinnahmen" werden u.a. Zinseinnahmen, die Gewinnanteile von wirtschaftlichen Unternehmen, Konzessionsabgaben, der Ersatz von sozialen Leistungen und Bußgelder erfaßt.

Die gesamten Einnahmen des Verwaltungshaushaltes machen rd. 70,1 % des gesamten Haushaltsvolumens (einschl. Vermögenshaushalt) aus.

## 2. Vermögenshaushalt

Die Einnahmen des Vermögenshaushalts (ohne Zuführung des Verwaltungshaushalts) setzen sich im wesentlichen wie folgt zusammen:

	Rechnungs- ergebnis 1982 Mio DM	Haushalts- plan 1983 Mio DM	Haushalts- plan 1984 Mio DM
a) Kredite	75,3	230,6	265,2
b) Rücklagenentnahmen	3,8	3,2	0,7
c) Einnahmen a.d. Ver- äußerung v. Sachen d. Anlagevermögens	82,8	154,3	139,9
d) Zuschüsse d. Bundes u. Landes (f. In- vestitionen)	224,4	219,2	190,7
e) Beiträge u. ähnl. Entgelte	37,6	24,1	25,3

In den im Haushaltsjahr 1984 vorgesehenen Kreditaufnahmen sind 68,5 Mio DM (1982 = 0 Mio DM, 1983 = 26,7 Mio DM) für die Umschuldung von Darlehen enthalten. Klammert man diesen Betrag aus, so beträgt die bereinigte Kreditsumme noch 196,7 Mio DM (1983 = 203,9 Mio DM). Diese bereinigte Kreditsumme bedeutet, daß die Verschuldung der Stadt um weitere 128,9 Mio DM zunehmen wird, da die veranschlagte Tilgung nur 67,8 Mio DM beträgt.

## B. AUSGABEN

### 1. Verwaltungshaushalt

Die Ausgaben sind in vier Hauptgruppen des Verwaltungshaushalts und eine Hauptgruppe des Vermögenshaushalts aufgeteilt.

An erster Stelle sind die Personalausgaben mit 556,4 Mio DM zu nennen. Der Verwaltungshaushalt enthält für Personalausgaben eine Deckungsreserve von 1,3 Mio DM. Dieser Betrag ist für Lohn- und Gehaltserhöhungen der Angestellten und Arbeiter bei den kostenrechnenden Einrichtungen im Jahre 1984 bestimmt. Die Lohn- und Gehaltserhöhungen für die Mitarbeiter in den übrigen Bereichen der Verwaltung können aus dem Ansatz des SN Nr. 1 - Persönliche Ausgaben - gedeckt werden.

Auf den "Sächlichen Verwaltungs- und Betriebsaufwand" entfällt eine Vielzahl von einzelnen Ausgabearten: Unterhaltung der Grundstücke, der Straßen, Wege und Brücken, der Ausstattungs- und Ausrüstungsgegenstände, die Beschaffung von Mobiliar und Einrichtungsgegenständen; Mieten und Pachten; Grundbesitzabgaben; Haltung von Fahrzeugen; Lehr- und Unterrichtsmittel; Lernmittel; Schülerbeförderungskosten; Bürobedarf; Bücher und Zeitschriften; Post- und Fernmeldegebühren; innere Verrechnungen usw.

Die "Zuweisungen und Zuschüsse" (nicht für Investitionen) betragen

	Rechnungs- ergebnis 1982 Mio DM	Haushalts- plan 1983 Mio DM	Haushalts- plan 1984 Mio DM
a) Zuschüsse an soziale u. ähnl. Einrichtungen (z.B. Wohlfahrtsverbände)	51,6	39,7	37,6
b) Zuweisungen an öffentl. wirtschaftl. u. private Unternehmen (Schauspielhaus u.a.)	39,1	33,0	35,9
c) Zuweisungen an Zweckverbände u. übrige Bereiche (VRR, Deutsche Oper am Rhein u.a.)	94,5	96,1	87,2
d) Leistungen der Sozialhilfe	177,4	178,9	189,4

Diese Ausgabegruppe enthält überwiegend soziale Leistungen.

Über die Gruppe "Zuweisungen an soziale und ähnliche Einrichtungen" wurden bis einschl. Hj. 1982 die Landeszuweisungen für den Betrieb von Kindergärten (Rechnung 1982: 10,9 Mio DM) abgewickelt. Nach der Neufassung des Kindergartengesetzes entfällt nunmehr die Weiterleitung an die Verbände. (Entsprechende Wenigereinnahmen bei den Zuweisungen des Landschaftsverbandes.)

In den "Zuweisungen an Zweckverbände u. übrige Bereiche" ist entsprechend Rd.Erl.d. Innenministers NW vom 21.12.1981 - III B 3-5/115 7009/81 die Umlage von 57,6 Mio DM an den Verkehrsverbund Rhein-Ruhr enthalten. Die Umlage wird jedoch nur bruttomäßig im Verwaltungshaushalt veranschlagt (entsprechende Einnahmen bei Hst. 820 3 173/1 - Zuweisungen vom VRR).

Ein weiteres Ansteigen der Leistungen der Sozialhilfe ist auf den Anstieg der Fallzahlen und auf die Anhebung der Regelsätze zum 1.7.1983 zurückzuführen.

Die "Sonstigen Finanzausgaben" setzen sich im wesentlichen zusammen aus den von der Stadt für ihre Schulden zu zahlenden Zinsen, aus der Gewerbesteuerumlage und der Landschaftsumlage.

	Rechnungs- ergebnis 1982 Mio DM	Haushalts- plan 1983 Mio DM	Haushalts- plan 1984 Mio DM
a) Zinsen	186,2	180,2	186,8
b) Gewerbesteuerumlage	132,7	89,2	80,0
c) Landschaftsumlage	99,2	114,2	120,4

Der Ansatz für Kreditzinsen wurde 1984 in Erwartung eines freundlichen Kapitalmarktes äußerst knapp kalkuliert. Dabei wurde das weitere Anwachsen der Verschuldung berücksichtigt.

Der Umlagesatz für die Landschaftsumlage wurde 1983 auf 14,5 v.H. angehoben. Dieser Umlagesatz gilt auch für das Jahr 1984.

Durch strukturelle Änderungen im Gemeindefinanzierungsgesetz 1984 ist die Steuerkraftmeßzahl (Berechnungsgrundlage für die Landschaftsumlage) weiter gestiegen. Dadurch ergibt sich gegenüber dem Vorjahr eine höhere Umlage von 6,2 Mio DM.

Die Gewerbesteuerumlage wurde entsprechend den neuen Regelungen des Haushaltsbegleitgesetzes (Umlagesatz für 1984: 52 %) ermittelt.

## 2. Vermögenshaushalt

Die Ausgaben des Vermögenshaushaltes machen 30,2 % des Gesamtvolumens aus. Es handelt sich u.a. um folgende Ausgaben:



	Rechnungs- ergebnis 1982 Mio DM	Haushalts- plan 1983 Mio DM	Haushalts- plan 1984 Mio DM
a) Zuführung an Rücklagen	3,8	32,5	31,4
b) Gewährung von Darlehen	3,9	4,0	2,7
c) Erwerb von Beteiligungen	88,0	142,7	110,3
d) Erwerb von Grundstücken	58,9	112,1	71,7
e) Erwerb von bewegl. Sachen	22,6	34,1	42,9
f) Baumaßnahmen	346,7	427,2	417,4
g) Tilgung insgesamt	72,5	91,4	136,3
davon Umschuldungen	-	./.	./.
ordentl. Tilgung	72,5	64,7	67,8
h) Investitionszuschüsse (Wohnungsbau, Wohlfahrtsverbände u.a.)	42,4	33,4	40,4

Die Gruppe "Zuweisungen an Rücklagen" enthält (1983 + 1984) eine Überweisung an die Allgemeine Rücklage in Höhe der veranschlagten Zuweisung für Auftragsaufgaben. Der "Erwerb von Beteiligungen" enthält im wesentlichen den Zuschuß an die Düsseldorfer Stadtwerke Ges. f. Beteil. mbH/Rheinbahn - Erhöhung des Eigenkapitals - (1984: 83,8 Mio DM) und die Kapitalerhöhung der Stadtwerke (1983 und 1984 je 12,0 Mio DM). Im Jahre 1983 war darüber hinaus noch eine Kapitalerhöhung des RWE in Höhe von 34,7 Mio DM vorgesehen.

#### Kapitaldienst

Der "Kapitaldienst" ist in Anbetracht der hohen Verschuldung relativ hoch und beträgt für das Jahr 1984 8,7 % des Gesamtvolumens.

Betrachtet man die Tilgung (ohne Umschuldung) zusammen mit den Zinsen, so ergibt sich folgendes Bild:

	Rechnungs- ergebnis 1982 Mio DM	Haushalts- plan 1983 Mio DM	Haushalts- plan 1984 Mio DM
Zinsen	186,2	180,2	186,8
ordentliche Tilgung	72,5	64,7	67,8
insgesamt	258,7	244,9	254,6

Die Schulden beliefen bzw. belaufen sich

Ende 1982 auf	2,203 Mrd. DM
Ende 1983 auf	2,311 Mrd. DM

Wenn die für 1984 geplanten Darlehen aufgenommen und die zu erwartenden Tilgungen geleistet sein werden, müßte der Schuldenstand Ende 1984 auf rd. 2,44 Mrd. DM angestiegen sein.

II. Die ZUFÜHRUNG AN DEN VERMÖGENSHAUSHALT zeigt folgende Entwicklung:

	Rechnungs- ergebnis 1982 Mio DM	Haushalts- plan 1983 Mio DM	Haushalts- plan 1984 Mio DM
Mindestzuführung gemäß § 22 Abs. 1 GemHVO in Höhe der Tilgung von Geldbeschaffungskosten von	72,5 -	64,8 -	67,8 0,1
Zuweisungen an die Rhein. Bahnges. AG - Erhöhung des Eigenkapitals -	83,7	87,7	83,8
Sonstige Zuführungen (Um- satzsteuer U-Bahn-Verwaltung, Stadthalle, Rücklagenzufüh- rung u.a.)	45,0	26,0	12,5
Mehrzuführung an die Allge- meine Rücklage wegen des Risikos der veranschlagten Zuweisung für Auftragsange- legenheiten	-	31,4	31,4
	201,2	209,9	195,6

Im Verwaltungshaushalt ist die gem. § 22 Abs. 1 GemHVO vorgeschriebene Mindestzuführung in Höhe der Tilgung und Geldbeschaffungskosten von 67,9 Mio DM veranschlagt. Dabei muß jedoch berücksichtigt werden, daß ein Teilbetrag von 63,2 Mio DM durch den Fehlbedarf des Verwaltungshaushaltes ungedeckt ist.

Wie sich der Zuführungsbetrag in den Jahren 1985 bis 1987 entwickeln könnte, geht aus der Finanzplanung hervor.

Die Summe der Rücklagen belief sich am 31.12.1982 auf rd. 144,5 Mio DM. Ein Teil dieser Rücklagen (Sonderrücklagen von 12,6 Mio DM) ist jedoch zweckgebunden oder kann nur unter bestimmten Voraussetzungen aufgelöst werden.

Ende 1983 beträgt der Bestand der Rücklagen voraussichtlich 149,5 Mio DM.

Der nach § 20 (2) GemHVO vorgeschriebene Mindestbestand der Rücklagen beträgt 2 % der Ausgaben des Verwaltungshaushaltes nach dem Durchschnitt der letzten drei dem Haushaltsjahr vorangegangenen Jahre, d.s. rd. 39,7 Mio DM.

III. IM HAUSHALTSJAHR 1984 GEPLANTE INVESTITIONEN (ohne Umschuldung) und Investitionsförderungsmaßnahmen

a) Investitionen über 500.000 DM	Ansatz Mio DM	Verpflichtungs- ermächtigung Mio DM
Bürodienstgebäude	6,342	-
Zentrale Datenverarbeitung	1,375	-
Feuerwehr	1,308	0,755
Zivilschutz	0,548	-
Rettungsdienst	0,412	0,675

	Ansatz	Verpflichtungs- ermächtigung
	Mio DM	Mio DM
Schulverwaltung	4,190	-
Grundschulen	1,629	0,200
Hauptschulen	1,837	-
Realschulen	0,523	-
Gymnasien	5,281	2,100
Berufsschulen	3,442	3,050
Gesamtschulen	2,500	2,200
Kunstmuseum	13,073	1,318
Löbbecke-Museum u. Aquarium	8,292	8,459
Theaterverwaltung	3,033	-
Weiterbildungszentrum	12,671	3,010
Städt. Alten- u. Altenkrankenheime	0,952	-
Städt. Kindergärten	1,043	2,000
Herrichtung Wohnwagenabstellplatz	0,700	-
Rheinstadion	1,249	0,500
Sportplätze u. Turnhallen	2,505	6,550
Bäderbetriebe	0,814	-
Erholungsgebiet In der Elb	0,700	-
Park- u. Gartenanlagen	2,990	0,228
Kleingärten	0,858	-
Vertragsstraßen, Aufschließung usw. (Allg. Bauverwaltung)	2,640	1,100
Planungskosten für Investitionen	0,180	0,300
Sonst. Maßnahmen Hochbauverwaltung	2,538	0,120
Tiefbauverwaltung	0,967	0,650
Wasserbauverwaltung	1,651	-
U-Bahn	147,879	36,820
Wohnungswesen (Hellerhof)	5,990	3,000
Stadtsanierungs- u. -entwicklungsmaßn.	14,569	10,411
Wohnumfeldverbesserungen	8,183	3,878
Gemeindestraßen	30,196	15,360
Bundes- u. Landstraßen	48,892	20,510
Straßenbeleuchtung	5,905	-
Straßenreinigung	1,481	-
Parkeinrichtungen	1,600	-
Kanalisation	44,941	26,524
Müllbeseitigung	19,156	2,220
Marktwesen	0,830	-
Friedhöfe u. Krematorium	1,611	-
Fuhrpark u. Zentralbetriebshof	5,911	7,800
Philips-Halle	0,835	-
Wohn- u. Geschäftsgrundstücke	8,355	-
Sonstiges Grundvermögen	15,224	-
Stadthalle	4,770	-
Notunterkünfte für Obdachlose	1,300	-
Sonst. Investitionen (unter 500.000 DM)	6,460	1,308
	<u>460,331</u>	<u>161,046</u>
Investitionen insgesamt	<u>460,331</u>	<u>161,046</u>

b) Investitionsförderungsmaßnahmen über 100.000 DM	Ansatz	Verpflichtungs- ermächtigung
	Mio DM	Mio DM
Wohnungshilfe für die Belegschaft	0,300	-
Priv.Kaufm. Schulen Ackerstr. (Darlehen)	0,127	-
Schauspielhaus Umbaumaßnahmen	0,100	-
Ausgleichsabgabe nach dem Schwer- behindertengesetz (Beihilfen, Dar- lehen usw.)	0,866	-
Förderung der freien Wohlfahrtspflege	1,298	-
Baukostenzuschüsse an d. Wohlfahrts- u. Jugendverbände	1,551	0,466
Zuweisung an den Wirtschaftsplan (Kliniken)	0,752	-
Krankenhausumlage gem. GFG	6,257	-
Zuschüsse für Sportanlagen usw.	0,885	0,230
Darlehen f.d. Errichtung v. Klein- gartenlauben	0,320	-
U-Bahn-Verwaltung - Investitions- zuschüsse u.a.	5,701	-
Begrünung von Innenhöfen	0,400	0,400
Städt. Aufwendungsbeihilfen	19,000	6,000
Arbeitgeberdarlehen	1,500	0,600
Zuschüsse für Modernisierungsmaßnahmen	0,400	0,300
Sonstige Maßnahmen zur Förderung des Wohnungswesens	0,811	2,135
Herstellung zusätzlicher Parkeinrich- tungen	2,734	-
Sonst. Investitionsförderungsmaßnahmen (unter 100.000 DM)	<u>0,158</u>	<u>-</u>
Investitionsförderungsmaßnahmen insgesamt	43,160	10,131
Investitionen insgesamt	<u>460,331</u>	<u>161,046</u>
	<u>503,491</u>	<u>171,177</u>

Insgesamt weist der Vermögenshaushalt Mittel für Investitionen in Höhe von rd. 460,3 Mio DM (Gruppen 935, 94, 95, 96) und Investitionsförderungsmaßnahmen in Höhe von rd. 43,2 Mio DM (Gruppen 92, 98) aus. Diese Beträge sollen in 1984 voll kassenwirksam werden.

c) Die Verpflichtungsermächtigungen zeigen folgende Entwicklung:

Verpflichtungs- ermächtigung im Haushaltsplan	insgesamt Mio DM	kassenwirksam im Haushaltsjahr			
		1985 Mio DM	1986 Mio DM	1987 Mio DM	1988 ff. Mio DM
bis 1982 (in Anspruch gen. f. Woh- nungsbauför- derungsmaßn.)	384,721	21,561	363,160 <sup>*)</sup>		
bis 1982 (in Anspruch gen. für sonst. Maßnahmen)	118,004	54,251	63,753 <sup>*)</sup>		
1983 (einschl. Nachtrag)	240,630	98,182	101,695	40,753 <sup>*)</sup>	
1984	186,577	143,325	27,941	8,782	6,529
	929,932	317,319	556,549	49,535	6,529

<sup>\*)</sup> und folgende Jahre

Die Stadt wird durch diese Verpflichtungsermächtigungen in den kommenden Jahren erheblich belastet. Es muß jedoch berücksichtigt werden, daß ein großer Teil der Verpflichtungsermächtigungen für Vorhaben veranschlagt ist, an deren Finanzierung sich der Bund und das Land bis zu 90 % beteiligen. So entfallen von den im Haushaltsplan 1984 vorgesehenen Verpflichtungsermächtigungen auf

den Bau von

Bundes- und Landstraßen	20,5 Mio DM
den U-Bahn-Bau	36,8 Mio DM
die Stadtsanierungs- und Entwicklungsmaßnahmen	<u>10,4 Mio DM</u>
	<u><u>67,7 Mio DM</u></u>

Durch die im Vermögenshaushalt vorgesehenen neuen Maßnahmen mit Kosten über 500.000 DM ergeben sich nach den vorliegenden Berechnungen folgende Folgekosten:

Maßnahme	Gesamtkosten	städt. Anteil	jährliche Folgekosten
	DM	DM	DM
Schulgebäude Brucknerstr. - Umbau u. Erweiterung der naturwissenschaftl. Räume	2.992.612	2.992.612	319.837
Schulgebäude Ellerstr. - Umbau u. Modernisierung 2. BA	4.154.800	4.154.800	435.145
Schulgebäude Redinghoven- str. 20 - Umbau u. Moder- nisierung der Chemieräume	4.260.000	4.260.000	471.810
Schulgebäude Fürstenwall 100 - Umbau u. Modernisierung	2.735.500	2.735.500	298.920
Schulgebäude Graf-Recke- Str. 170 - Umbau	6.750.000	5.463.300	709.023
Sporthalle Lichtenbroicher Weg (Theodorstr.)	5.930.000	4.436.000	589.208
Hellerhof-Ost nördl. u. südl. Anschluß an die B 8	5.185.000	5.185.000	522.145
Umgestaltung Königsallee	4.900.000	2.980.000	275.650
Wohnumfeldverbesserung Altstadt-Süd	4.056.500	1.216.950	112.567
Restl. Erschließungsmaß- nahmen im Umlegungsgebiet 54 - Wersten West I	2.280.000	2.280.000	115.137
Regenrückhaltebecken Unterbach	7.400.000	7.400.000	106.400

Maßnahme	Gesamtkosten	städt. Anteil	jährliche Folgekosten
	DM	DM	DM
Umbau Pumpstation Heinrich- straße	720.000	720.000	11.973
Entleerungspumpwerk u, -leitung Regenbecken Lörick	1.700.000	1.700.000	23.862
Entwässerungsprojekt Düssel- dörfchen	6.414.000	6.414.000	87.367
Überschußschlammzentrifugen- anlage Kläranlage Süd	4.920.000	4.920.000	140.850
	64.398.412	56.858.162	4.219.894

- IV. Der FINANZPLAN 1984 bis 1987 stimmt, soweit es sich um das Haushaltsjahr 1984 handelt, mit dem Haushaltsplan-Entwurf überein. Abweichungen zum Haushaltsplan ergeben sich aus der Aufnahme der Veränderungen aufgrund der Beratungen in den Fachausschüssen, im Finanzausschuß und im Rat.
- V. KASSENKREDITE brauchten in der Vergangenheit nur im Rahmen kurzfristiger Kontokorrentkredite in Anspruch genommen zu werden.

Düsseldorf, im März 1984

Dr. Wissmann  
Stadtkämmerer

Zusammenstellung der Haushaltsstellen und Ansätze für  
die Bundesgartenschau 1987

Haushaltsstelle Nr.	Bezeichnung	Rechnung bis 1982 DM	Ansatz 1983 DM	Ansatz 1984 DM
<u>Verwaltungshaushalt</u>				
581	Südpark/Buga 87			
Einnahmen				
581 3 100/8	Schutzgebühr für die Teilnahme am Wettbewerb	6.750,--	-	-
581 3 171/7	Zuschuß des Landes	-	-	-
		<u>6.750,--</u>	<u>-</u>	<u>-</u>
Ausgaben				
581 3 490/2	SN Nr. 1 Pers. Ausgaben	79.929,82	70.400	214.400
581 3 570/4	Ideenwettbewerb	2.289,97	-	-
581 3 650/6	Öffentlichkeitsarbeit	10.552,34	-	-
581 3 655/7	Gutachterkosten	31.885,89	-	-
581 3 656/5	Kosten für Fachberatung	6.903,80	-	-
581 3 658/1	Erstatt. Schutzgebühr f. Wettbewerbsteilnahme	150,--	-	-
581 3 715/4	Zuschuß Bundesgartenschau GmbH	3.208.500,--	1.521.000	1.944.000
581 3 716/2	Aufwendungen an den Zentralverband Gartenbau	-	-	300.000
		<u>3.340.211,82</u>	<u>1.591.400</u>	<u>2.458.400</u>
Ausgaben				
		<u>6.750,--</u>	<u>-</u>	<u>-</u>
		<u>3.333.461,82</u>	<u>1.591.400</u>	<u>2.458.400</u>
<u>Vermögenshaushalt</u>				
581	Südpark/Buga 87			
9552	Bundesgartenschau			
Einnahmen				
581 327 9552/8	Rückzahlung von Darlehen	882.688,94	68.507	222.997
581 345 9552/8	Erlös aus dem Verkauf von Bäumen	2.397.690,20	-	-
581 346 9552/0	Erlös aus dem Verkauf von Lauben	-	12.440	-
581 361 9552/5	Zuschuß des Landes	580.655,--	6.000.000	6.000.000
		<u>3.861.034,14</u>	<u>6.080.947</u>	<u>6.222.997</u>
Ausgaben				
581 927 9552/7	Gewährung von Darlehen	1.668.900,--	4.570	-
581 930 9552/9	Stammeinlage Bundesgartenschau GmbH	45.694,38	-	-
581 931 9552/3	Zuführung zum Eigenkapital der BGS-GmbH	8.315.547,52	6.780.000	11.800.000
581 932 9552/8	Kleingärten, Ersatzgelände	2.072.148,50	26.436	-
581 933 9552/2	Kleingärten, Entschädigung und Verlagerung	7.355.300,--	895.000	-
581 934 9552/7	Grunderwerb, Freimachung, Verlagerung	545.768,93	1.697.530	-
581 940 9552/2	Vorhaltung von Bäumen	2.397.940,14	-	-
581 941 9552/7	Herrichtung von Ersatzkleingärten	4.525.000,--	-	-
581 960 9552/0	Ideenwettbewerbe	516.839,20	-	-
		<u>27.443.138,67</u>	<u>9.403.536</u>	<u>11.800.000</u>

Haushaltsstelle Nr.	Bezeichnung	Rechnung bis 1982 DM	Ansatz 1983 DM	Ansatz 1984 DM
630	Gemeindestraßen			
	Ausgaben			
	9052 Parkplatz Philips-Halle			
630 932 9052/6	Gründerwerb	-	400.000	-
630 960 9052/8	Baukosten	-	100.000	-
	9053 Emmastr./Nennekamp/Siegburger Str./Werstener Str.			
630 960 9053/6	Baukosten	-	590.000	1.500.000 1)
843	Philips-Halle			
	7807 Parkplatz Philips-Halle			
843 960 7807/9	Baukosten	-	-	500.000 2)
	Ausgaben	-	1.000.000	2.000.000
				1) VE 1.500.000
				2) VE 500.000

#### Zusammenstellung

<u>Verwaltungshaushalt</u>				
581	Südpark/Buga 87			
	Einnahmen	6 750,-	-	-
	Ausgaben	3.340.211,82	1.591.400	2.458.400
	Zuschuß	3.333.461,82	1.591.400	2.458.400
<u>Vermögenshaushalt</u>				
581	Südpark/Buga 87			
	Einnahmen	3.861.034,14	6.080.947	6.222.997
	Ausgaben	27.443.138,67	9.403.536	11.800.000
630	Gemeindestraßen			
	Ausgaben	-	1.000.000	2.000.000
	Zuschuß	23.582.104,53	4.322.589	7.577.003
	Zuschuß insgesamt	26.915.566,35	5.913.989	10.035.403



Anlagen  
zum Haushaltsplan  
gem. § 2 GemHVO

Stellenplan und Stellenübersichten  
der Landeshauptstadt Düsseldorf  
für das Haushaltsjahr 1984

Abteilung	1954	1955	1956
Büro	1.200,-	1.200,-	1.200,-
Bibliothek	1.000,-	1.000,-	1.000,-
Abteilung	1.000,-	1.000,-	1.000,-
Abteilung	1.000,-	1.000,-	1.000,-
Abteilung	1.000,-	1.000,-	1.000,-
Abteilung	1.000,-	1.000,-	1.000,-
Abteilung	1.000,-	1.000,-	1.000,-
Abteilung	1.000,-	1.000,-	1.000,-
Abteilung	1.000,-	1.000,-	1.000,-

Zusammenfassung

Abteilung	1954	1955	1956
Büro	1.200,-	1.200,-	1.200,-
Bibliothek	1.000,-	1.000,-	1.000,-
Abteilung	1.000,-	1.000,-	1.000,-
Abteilung	1.000,-	1.000,-	1.000,-
Abteilung	1.000,-	1.000,-	1.000,-
Abteilung	1.000,-	1.000,-	1.000,-
Abteilung	1.000,-	1.000,-	1.000,-
Abteilung	1.000,-	1.000,-	1.000,-
Abteilung	1.000,-	1.000,-	1.000,-
Abteilung	1.000,-	1.000,-	1.000,-
Abteilung	1.000,-	1.000,-	1.000,-

**Stellenplan und Stellenübersichten  
der Landeshauptstadt Düsseldorf  
für das Haushaltsjahr 1984**

1907  
Verzeichnis der  
Stellen und Stellenbesetzungen

Aufstellung

Seite

**Beamte**

- Gemeindeverwaltung	43
- „-“ aufgeteilt nach UA	59
- Art. 54, Art. 82	47
- ZWK, EUJ	49
<b>Gesamtzahl</b>	<b>49</b>

**Angestellte**

- Gemeindeverwaltung	51
- „-“ aufgeteilt nach UA	69
- Kr.-Vergütungsgruppen	55
- „-“ aufgeteilt nach UA	103
- TVK-Vergütungsgruppen	57
- „-“ aufgeteilt nach UA	105
- Art. 54	59
- Art. 54, Kr.-Vergütungsgruppen	59
- Art. 82	
- ZWK, EUJ	
<b>Gesamtzahl</b>	<b>67</b>

**Arbeiter**

- Gemeindeverwaltung (einschl. Gebäudereinigung)	37
- „-“ aufgeteilt nach UA	107
- Art. 54	63
- Art. 82	65
<b>Gesamtzahl</b>	<b>67</b>

**Beamte zur Anstellung  
Nachwuchskräfte**

	117
	117

8  
9  
10  
11  
12  
13  
14  
15

16  
17  
18  
19  
20

21  
22  
23  
24  
25  
26  
27  
28  
29  
30

31  
32  
33  
34  
35  
36  
37  
38  
39  
40

41  
42  
43  
44  
45  
46  
47  
48  
49  
50

51  
52  
53  
54  
55  
56  
57  
58  
59  
60

61  
62  
63  
64  
65  
66  
67  
68  
69  
70

8  
9  
10  
11  
12  
13  
14  
15

16  
17  
18  
19  
20

21  
22  
23  
24  
25  
26  
27  
28  
29  
30

31  
32  
33  
34  
35  
36  
37  
38  
39  
40

41  
42  
43  
44  
45  
46  
47  
48  
49  
50

51  
52  
53  
54  
55  
56  
57  
58  
59  
60

61  
62  
63  
64  
65  
66  
67  
68  
69  
70

16  
17  
18  
19  
20

21  
22  
23  
24  
25  
26  
27  
28  
29  
30

31  
32  
33  
34  
35  
36  
37  
38  
39  
40

41  
42  
43  
44  
45  
46  
47  
48  
49  
50

51  
52  
53  
54  
55  
56  
57  
58  
59  
60

61  
62  
63  
64  
65  
66  
67  
68  
69  
70

21  
22  
23  
24  
25  
26  
27  
28  
29  
30

272/62

8  
9  
10  
11  
12  
13  
14  
15

16  
17  
18  
19  
20

21  
22  
23  
24  
25  
26  
27  
28  
29  
30

31  
32  
33  
34  
35  
36  
37  
38  
39  
40

41  
42  
43  
44  
45  
46  
47  
48  
49  
50

51  
52  
53  
54  
55  
56  
57  
58  
59  
60

61  
62  
63  
64  
65  
66  
67  
68  
69  
70

8  
9  
10  
11  
12  
13  
14  
15

16  
17  
18  
19  
20

21  
22  
23  
24  
25  
26  
27  
28  
29  
30

31  
32  
33  
34  
35  
36  
37  
38  
39  
40

41  
42  
43  
44  
45  
46  
47  
48  
49  
50

51  
52  
53  
54  
55  
56  
57  
58  
59  
60

61  
62  
63  
64  
65  
66  
67  
68  
69  
70

16  
17  
18  
19  
20

21  
22  
23  
24  
25  
26  
27  
28  
29  
30

31  
32  
33  
34  
35  
36  
37  
38  
39  
40

41  
42  
43  
44  
45  
46  
47  
48  
49  
50

51  
52  
53  
54  
55  
56  
57  
58  
59  
60

61  
62  
63  
64  
65  
66  
67  
68  
69  
70

21  
22  
23  
24  
25  
26  
27  
28  
29  
30

Stellenplan Teil A: Beamte

I. Gemeindeverwaltung

Stellenplan	Besoldungsgruppe	Zahl der Stellen 1984		Zahl der tatsächlich besetzten Stellen am 30.6.1983	Vermerke, Erläuterungen
		insgesamt	darunter* mit Zulage		
<u>Laufbahngruppen</u>					
Wahlbeamte					
Überstadtdirektor	B 10	1		1	1) gem. Stellenobergrenzenverordnung (StOV-Gem) vom 8.12.76
Stadtdirektor	B 9	1		1	
Kämmerer	B 8	1		1	2) gem. VO zu § 26 Abs. 4 Nr. 2 Bundesbesoldungsgesetz (BBesG)
Beigeordnete	B 8	4		2	
Beigeordnete	B 7	5		7	
<u>Höherer Dienst</u>					
	B 3	3		3	
	B 2	13	1	13	
	A 16	24	10	23	
	A 15	80	13	80	
	A 14	132,5	27	124,5	
	A 13	90,5	13	89	

- original edition  
 - 1st ed. 1852  
 - 2nd ed. 1853  
 - 3rd ed. 1854  
 - 4th ed. 1855  
 - 5th ed. 1856  
 - 6th ed. 1857  
 - 7th ed. 1858  
 - 8th ed. 1859  
 - 9th ed. 1860  
 - 10th ed. 1861  
 - 11th ed. 1862  
 - 12th ed. 1863  
 - 13th ed. 1864  
 - 14th ed. 1865  
 - 15th ed. 1866  
 - 16th ed. 1867  
 - 17th ed. 1868  
 - 18th ed. 1869  
 - 19th ed. 1870  
 - 20th ed. 1871  
 - 21st ed. 1872  
 - 22nd ed. 1873  
 - 23rd ed. 1874  
 - 24th ed. 1875  
 - 25th ed. 1876  
 - 26th ed. 1877  
 - 27th ed. 1878  
 - 28th ed. 1879  
 - 29th ed. 1880  
 - 30th ed. 1881  
 - 31st ed. 1882  
 - 32nd ed. 1883  
 - 33rd ed. 1884  
 - 34th ed. 1885  
 - 35th ed. 1886  
 - 36th ed. 1887  
 - 37th ed. 1888  
 - 38th ed. 1889  
 - 39th ed. 1890  
 - 40th ed. 1891  
 - 41st ed. 1892  
 - 42nd ed. 1893  
 - 43rd ed. 1894  
 - 44th ed. 1895  
 - 45th ed. 1896  
 - 46th ed. 1897  
 - 47th ed. 1898  
 - 48th ed. 1899  
 - 49th ed. 1900  
 - 50th ed. 1901  
 - 51st ed. 1902  
 - 52nd ed. 1903  
 - 53rd ed. 1904  
 - 54th ed. 1905  
 - 55th ed. 1906  
 - 56th ed. 1907  
 - 57th ed. 1908  
 - 58th ed. 1909  
 - 59th ed. 1910  
 - 60th ed. 1911  
 - 61st ed. 1912  
 - 62nd ed. 1913  
 - 63rd ed. 1914  
 - 64th ed. 1915  
 - 65th ed. 1916  
 - 66th ed. 1917  
 - 67th ed. 1918  
 - 68th ed. 1919  
 - 69th ed. 1920  
 - 70th ed. 1921  
 - 71st ed. 1922  
 - 72nd ed. 1923  
 - 73rd ed. 1924  
 - 74th ed. 1925  
 - 75th ed. 1926  
 - 76th ed. 1927  
 - 77th ed. 1928  
 - 78th ed. 1929  
 - 79th ed. 1930  
 - 80th ed. 1931  
 - 81st ed. 1932  
 - 82nd ed. 1933  
 - 83rd ed. 1934  
 - 84th ed. 1935  
 - 85th ed. 1936  
 - 86th ed. 1937  
 - 87th ed. 1938  
 - 88th ed. 1939  
 - 89th ed. 1940  
 - 90th ed. 1941  
 - 91st ed. 1942  
 - 92nd ed. 1943  
 - 93rd ed. 1944  
 - 94th ed. 1945  
 - 95th ed. 1946  
 - 96th ed. 1947  
 - 97th ed. 1948  
 - 98th ed. 1949  
 - 99th ed. 1950  
 - 100th ed. 1951  
 - 101st ed. 1952  
 - 102nd ed. 1953  
 - 103rd ed. 1954  
 - 104th ed. 1955  
 - 105th ed. 1956  
 - 106th ed. 1957  
 - 107th ed. 1958  
 - 108th ed. 1959  
 - 109th ed. 1960  
 - 110th ed. 1961  
 - 111th ed. 1962  
 - 112th ed. 1963  
 - 113th ed. 1964  
 - 114th ed. 1965  
 - 115th ed. 1966  
 - 116th ed. 1967  
 - 117th ed. 1968  
 - 118th ed. 1969  
 - 119th ed. 1970  
 - 120th ed. 1971  
 - 121st ed. 1972  
 - 122nd ed. 1973  
 - 123rd ed. 1974  
 - 124th ed. 1975  
 - 125th ed. 1976  
 - 126th ed. 1977  
 - 127th ed. 1978  
 - 128th ed. 1979  
 - 129th ed. 1980  
 - 130th ed. 1981  
 - 131st ed. 1982  
 - 132nd ed. 1983  
 - 133rd ed. 1984  
 - 134th ed. 1985  
 - 135th ed. 1986  
 - 136th ed. 1987  
 - 137th ed. 1988  
 - 138th ed. 1989  
 - 139th ed. 1990  
 - 140th ed. 1991  
 - 141st ed. 1992  
 - 142nd ed. 1993  
 - 143rd ed. 1994  
 - 144th ed. 1995  
 - 145th ed. 1996  
 - 146th ed. 1997  
 - 147th ed. 1998  
 - 148th ed. 1999  
 - 149th ed. 2000  
 - 150th ed. 2001  
 - 151st ed. 2002  
 - 152nd ed. 2003  
 - 153rd ed. 2004  
 - 154th ed. 2005  
 - 155th ed. 2006  
 - 156th ed. 2007  
 - 157th ed. 2008  
 - 158th ed. 2009  
 - 159th ed. 2010  
 - 160th ed. 2011  
 - 161st ed. 2012  
 - 162nd ed. 2013  
 - 163rd ed. 2014  
 - 164th ed. 2015  
 - 165th ed. 2016  
 - 166th ed. 2017  
 - 167th ed. 2018  
 - 168th ed. 2019  
 - 169th ed. 2020  
 - 170th ed. 2021  
 - 171st ed. 2022  
 - 172nd ed. 2023  
 - 173rd ed. 2024  
 - 174th ed. 2025

Original Edition	1st Edition	2nd Edition	3rd Edition	4th Edition	5th Edition	6th Edition	7th Edition	8th Edition	9th Edition	10th Edition	11th Edition	12th Edition	13th Edition	14th Edition	15th Edition	16th Edition	17th Edition	18th Edition	19th Edition	20th Edition	21st Edition	22nd Edition	23rd Edition	24th Edition	25th Edition	26th Edition	27th Edition	28th Edition	29th Edition	30th Edition	31st Edition	32nd Edition	33rd Edition	34th Edition	35th Edition	36th Edition	37th Edition	38th Edition	39th Edition	40th Edition	41st Edition	42nd Edition	43rd Edition	44th Edition	45th Edition	46th Edition	47th Edition	48th Edition	49th Edition	50th Edition	51st Edition	52nd Edition	53rd Edition	54th Edition	55th Edition	56th Edition	57th Edition	58th Edition	59th Edition	60th Edition	61st Edition	62nd Edition	63rd Edition	64th Edition	65th Edition	66th Edition	67th Edition	68th Edition	69th Edition	70th Edition	71st Edition	72nd Edition	73rd Edition	74th Edition	75th Edition	76th Edition	77th Edition	78th Edition	79th Edition	80th Edition	81st Edition	82nd Edition	83rd Edition	84th Edition	85th Edition	86th Edition	87th Edition	88th Edition	89th Edition	90th Edition	91st Edition	92nd Edition	93rd Edition	94th Edition	95th Edition	96th Edition	97th Edition	98th Edition	99th Edition	100th Edition																																																																									
1852	1853	1854	1855	1856	1857	1858	1859	1860	1861	1862	1863	1864	1865	1866	1867	1868	1869	1870	1871	1872	1873	1874	1875	1876	1877	1878	1879	1880	1881	1882	1883	1884	1885	1886	1887	1888	1889	1890	1891	1892	1893	1894	1895	1896	1897	1898	1899	1900	1901	1902	1903	1904	1905	1906	1907	1908	1909	1910	1911	1912	1913	1914	1915	1916	1917	1918	1919	1920	1921	1922	1923	1924	1925	1926	1927	1928	1929	1930	1931	1932	1933	1934	1935	1936	1937	1938	1939	1940	1941	1942	1943	1944	1945	1946	1947	1948	1949	1950	1951	1952	1953	1954	1955	1956	1957	1958	1959	1960	1961	1962	1963	1964	1965	1966	1967	1968	1969	1970	1971	1972	1973	1974	1975	1976	1977	1978	1979	1980	1981	1982	1983	1984	1985	1986	1987	1988	1989	1990	1991	1992	1993	1994	1995	1996	1997	1998	1999	2000	2001	2002	2003	2004	2005	2006	2007	2008	2009	2010	2011	2012	2013	2014	2015	2016	2017	2018	2019	2020	2021	2022	2023	2024	2025

Original Edition  
 1st Edition  
 2nd Edition  
 3rd Edition  
 4th Edition  
 5th Edition  
 6th Edition  
 7th Edition  
 8th Edition  
 9th Edition  
 10th Edition  
 11th Edition  
 12th Edition  
 13th Edition  
 14th Edition  
 15th Edition  
 16th Edition  
 17th Edition  
 18th Edition  
 19th Edition  
 20th Edition  
 21st Edition  
 22nd Edition  
 23rd Edition  
 24th Edition  
 25th Edition  
 26th Edition  
 27th Edition  
 28th Edition  
 29th Edition  
 30th Edition  
 31st Edition  
 32nd Edition  
 33rd Edition  
 34th Edition  
 35th Edition  
 36th Edition  
 37th Edition  
 38th Edition  
 39th Edition  
 40th Edition  
 41st Edition  
 42nd Edition  
 43rd Edition  
 44th Edition  
 45th Edition  
 46th Edition  
 47th Edition  
 48th Edition  
 49th Edition  
 50th Edition  
 51st Edition  
 52nd Edition  
 53rd Edition  
 54th Edition  
 55th Edition  
 56th Edition  
 57th Edition  
 58th Edition  
 59th Edition  
 60th Edition  
 61st Edition  
 62nd Edition  
 63rd Edition  
 64th Edition  
 65th Edition  
 66th Edition  
 67th Edition  
 68th Edition  
 69th Edition  
 70th Edition  
 71st Edition  
 72nd Edition  
 73rd Edition  
 74th Edition  
 75th Edition  
 76th Edition  
 77th Edition  
 78th Edition  
 79th Edition  
 80th Edition  
 81st Edition  
 82nd Edition  
 83rd Edition  
 84th Edition  
 85th Edition  
 86th Edition  
 87th Edition  
 88th Edition  
 89th Edition  
 90th Edition  
 91st Edition  
 92nd Edition  
 93rd Edition  
 94th Edition  
 95th Edition  
 96th Edition  
 97th Edition  
 98th Edition  
 99th Edition  
 100th Edition



Stellenplan Teil A: Beamte

I. Gemeindeverwaltung

Laufbahngruppen	Zahl der Stellen 1984		Zahl der tatsächlich besetzten Stellen am 30.6.1983	Vermerke, Erläuterungen
	insgesamt	darunter* mit Zulage		
<u>Getriebener Dienst</u>				
A 13	52 3)		50	* 119 Beamte erhalten eine Stellenzulage gem. Vorbemerkung 23 zur Bundesbesoldungsordnung (BBesO) A (Anl. IX BBesG - Techniker)
A 12	141 4)		144	38 Beamte erhalten eine Stellenzulage gem. Vorbemerkung 24 zur BBesO A (Anl. IX BBesG - ADV)
A 11	270		278	610 Beamte erhalten eine Stellenzulage gem. Vorbemerkung 10 zur BBesO A (Anl. IX BBesG - Feuerwehr)
A 10	285,5		280	
A 9	135		139,5	
<u>Mittlerer Dienst</u>				
A 9-Z	36		37	3) davon 2 ku gem. § 9 StOV-Gem.
A 9	101 5)		101	4) davon 20 ku gem. § 9 StOV-Gem.
A 8	288		279	5) davon 12 ku gem. § 9 StOV-Gem.
A 7	302,5		297	
A 6	206		156	
A 5	39		70	

Handwritten notes at the top of the page, possibly a title or reference.

Handwritten notes	1891	1892	1893	1894	1895	1896	1897	1898	1899	1900	1901	1902	1903	1904	1905	1906	1907	1908	1909	1910
...	...	...	...	...	...	...	...	...	...	...	...	...	...	...	...	...	...	...	...	...

Handwritten notes	1891	1892	1893	1894	1895	1896	1897	1898	1899	1900	1901	1902	1903	1904	1905	1906	1907	1908	1909	1910
...	...	...	...	...	...	...	...	...	...	...	...	...	...	...	...	...	...	...	...	...

Handwritten notes	1891	1892	1893	1894	1895	1896	1897	1898	1899	1900	1901	1902	1903	1904	1905	1906	1907	1908	1909	1910
...	...	...	...	...	...	...	...	...	...	...	...	...	...	...	...	...	...	...	...	...

II. Sondervermögen mit Sonderrechnung

Laufbahngruppen	Besoldungs- gruppe	Zahl der Stellen 1984		Zahl der ausgesondert 1) 2)	Zahl der Stellen 1983	Zahl der tat- sächlich be- setzten Stellen am 30.6.1983	Vermerke, Erläuterungen
		insgesamt	darunter* mit Zulage				
Kliniken der Landes- hauptstadt Düsseldorf							
Höherer Dienst	A 16	13		13	13	13	
	A 15	5		4	5	5	
	A 14	3		1	3	3	
Gehobener Dienst	A 11	5	1		5	5	
	A 10	1			1	1	
Mittlerer Dienst	A 9	1			-	-	
Städt. Häfen	A 16	1		1	1	1	
Höherer Dienst	A 15	1		1	1	1	
	A 14	2		2	2	2	
Gehobener Dienst	A 12	4		4	4	4	
	A 11	1		1	1	1	
	A 10	1		1	1	1	

	Erbsen	Bohnen	Erbsen	Bohnen	Erbsen	Bohnen	Erbsen	Bohnen	Erbsen	Bohnen	Erbsen	Bohnen
V 10	1	1	1	1	1	1	1	1	1	1	1	1
V 11	1	1	1	1	1	1	1	1	1	1	1	1
V 15	1	1	1	1	1	1	1	1	1	1	1	1
V 14	5	5	5	5	5	5	5	5	5	5	5	5
V 12	1	1	1	1	1	1	1	1	1	1	1	1
V 13	1	1	1	1	1	1	1	1	1	1	1	1
V 16	1	1	1	1	1	1	1	1	1	1	1	1
V 17	1	1	1	1	1	1	1	1	1	1	1	1
V 18	1	1	1	1	1	1	1	1	1	1	1	1
V 19	1	1	1	1	1	1	1	1	1	1	1	1
V 20	1	1	1	1	1	1	1	1	1	1	1	1
V 21	1	1	1	1	1	1	1	1	1	1	1	1
V 22	1	1	1	1	1	1	1	1	1	1	1	1
V 23	1	1	1	1	1	1	1	1	1	1	1	1
V 24	1	1	1	1	1	1	1	1	1	1	1	1
V 25	1	1	1	1	1	1	1	1	1	1	1	1
V 26	1	1	1	1	1	1	1	1	1	1	1	1
V 27	1	1	1	1	1	1	1	1	1	1	1	1
V 28	1	1	1	1	1	1	1	1	1	1	1	1
V 29	1	1	1	1	1	1	1	1	1	1	1	1
V 30	1	1	1	1	1	1	1	1	1	1	1	1
V 31	1	1	1	1	1	1	1	1	1	1	1	1
V 32	1	1	1	1	1	1	1	1	1	1	1	1
V 33	1	1	1	1	1	1	1	1	1	1	1	1
V 34	1	1	1	1	1	1	1	1	1	1	1	1
V 35	1	1	1	1	1	1	1	1	1	1	1	1
V 36	1	1	1	1	1	1	1	1	1	1	1	1
V 37	1	1	1	1	1	1	1	1	1	1	1	1
V 38	1	1	1	1	1	1	1	1	1	1	1	1
V 39	1	1	1	1	1	1	1	1	1	1	1	1
V 40	1	1	1	1	1	1	1	1	1	1	1	1
V 41	1	1	1	1	1	1	1	1	1	1	1	1
V 42	1	1	1	1	1	1	1	1	1	1	1	1
V 43	1	1	1	1	1	1	1	1	1	1	1	1
V 44	1	1	1	1	1	1	1	1	1	1	1	1
V 45	1	1	1	1	1	1	1	1	1	1	1	1
V 46	1	1	1	1	1	1	1	1	1	1	1	1
V 47	1	1	1	1	1	1	1	1	1	1	1	1
V 48	1	1	1	1	1	1	1	1	1	1	1	1
V 49	1	1	1	1	1	1	1	1	1	1	1	1
V 50	1	1	1	1	1	1	1	1	1	1	1	1

Erbsen  
Bohnen

Erbsen  
Bohnen

Erbsen  
Bohnen

Erbsen  
Bohnen

Erbsen  
Bohnen

Erbsen  
Bohnen

Erbsen  
Bohnen

## II. Sondervermögen mit Sonderrechnung

Laufbahngruppen	Besoldungs- gruppe	Zahl der Stellen 1984		Zahl der Stellen 1983	Zahl der tat- sächlich be- setzten Stellen am 30.6. 1983	Vermerke, Erläuterungen
		insgesamt	darunter* mit Zulage			
<u>Rechtlich unselbständige Versorgungs- u. Versiche- rungsrichtungen</u>						
<u>Zusatzversorgungskasse</u>						
Höherer Dienst	A 15	1	-	-	-	
	A 14	-	-	1	1	
Gehobener Dienst	A 12	1	-	1	1	
	A 10	3	-	1	1	
	A 9	-	-	1	1	
	A 8	1	-	1	1	
<u>Eigenfallver- sicherung</u>						
Höherer Dienst	A 13	1	-	1	1	
Gehobener Dienst	A 11	1	-	1	1	
	A 10	1	-	1	1	
Mittlerer Dienst	A 6	1	-	1	1	
insgesamt		2.259	767	790	85	2.249,5
						2.222

Verfasser	Titel	Ort	Jahr	Blätter	Band	Vermerk
M. J. D. D.	V 6					
M. J. D. D.	V 10					
M. J. D. D.	V 11					
M. J. D. D.	V 13					
M. J. D. D.	V 8					
M. J. D. D.	V 3					
M. J. D. D.	V 10					
M. J. D. D.	V 15					
M. J. D. D.	V 14					
M. J. D. D.	V 12					

Dr. J. D. D.

Stellenplan Teil B: Angestellte und Arbeiter

I. Gemeindeverwaltung

Vergütungsgruppe

Lohngruppe

Sondertarif

Zahl der Stellen 1984

Zahl der Stellen 1983

Zahl der tatsächlich besetzten Stellen am 30.6.1983

Erläuterungen

Angestellte Arbeiter Angestellte Arbeiter Angestellte Arbeiter

Angestellte  
BMT I

5 5

Ia

16 14

13

Ib/Ia

4 4

4

Ib

45

45

II/Ib

10,5

11

II

77,5

76,5

III/II

5

5

III

129

128

IVa/III

30,5

27

IVa

286,5

275

IVb/IVa

18

19

IVb

251

245,5

Vb/IVb

305,5

290,5

Vc/IVb

3

3

Vb

250,5

255,5

Vc/Vb

247

250

VIb/Vb

31

29





Stellenplan Teil B: Angestellte und Arbeiter

I. Gemeindeverwaltung

Vergütungsgruppe Lohngruppe Sondertarif	Zahl der Stellen 1984		Zahl der Stellen 1983		Zahl der tatsächlich besetzten Stellen am 30.6.1983	
	Angestellte	Arbeiter	Angestellte	Arbeiter	Angestellte	Arbeiter
Vc	322		323		322	
VIIb/Vc	221,5		220		207,5	
VIII/Vc	43,5		45		45	
VIIb	413		436,5		424,5	
VIII/VIIb	343,5		367		346	
VIII/VIIb	3,5		4		4	
VII	284		291,5		285,5	
VIII/VII	88		93		91	
IX/VII	483		491		469,5	
VIII	111		114		114	
IX/IXa	15		15		15	
X/IX	1		1		1	
b.F. (besondere Festsetzung)	16		16		16	

Druck (Gedruckt)	18	19	20
JAN	1	1	1
FEB	2	2	2
MAR	3	3	3
APR	4	4	4
MAY	5	5	5
JUN	6	6	6
JUL	7	7	7
AUG	8	8	8
SEP	9	9	9
OCT	10	10	10
NOV	11	11	11
DEC	12	12	12

1870  
 1871  
 1872  
 1873  
 1874  
 1875  
 1876  
 1877  
 1878  
 1879  
 1880  
 1881  
 1882  
 1883  
 1884  
 1885  
 1886  
 1887  
 1888  
 1889  
 1890  
 1891  
 1892  
 1893  
 1894  
 1895  
 1896  
 1897  
 1898  
 1899  
 1900

Stellenplan Teil B: Angestellte und Arbeiter

I. Gemeindeverwaltung

Vergütungsgruppe

Lohngruppe

Sondertarif

Kr. X	Zahl der Stellen 1984		Zahl der Stellen 1983		Zahl der tatsächlich besetzten Stellen am 30.6.1983		Erläuterungen
	Angestellte	Arbeiter	Angestellte	Arbeiter	Angestellte	Arbeiter	
Kr. X	1		1		1		
IX	2		2		2		
VIII	1		1		1		
VI/VII	1		1		1		
VI	4		1		1		
V/VI	36		36		35		
V	1		1		1		
IV/V	32,5		33		30		
III/IV	10		10		10		
I/IV	171		161		152		

Titel	Verfasser	Verlag	Jahr	Ort	Blätter	Notizen
150						
151						
152						
153						
154						
155						
156						
157						
158						
159						
160						
161						
162						
163						
164						
165						
166						
167						
168						
169						
170						
171						
172						
173						
174						
175						
176						
177						
178						
179						
180						
181						
182						
183						
184						
185						
186						
187						
188						
189						
190						
191						
192						
193						
194						
195						
196						
197						
198						
199						
200						

201 202 203 204 205 206 207 208 209 210 211 212 213 214 215 216 217 218 219 220 221 222 223 224 225 226 227 228 229 230 231 232 233 234 235 236 237 238 239 240 241 242 243 244 245 246 247 248 249 250 251 252 253 254 255 256 257 258 259 260 261 262 263 264 265 266 267 268 269 270 271 272 273 274 275 276 277 278 279 280 281 282 283 284 285 286 287 288 289 290 291 292 293 294 295 296 297 298 299 300 301 302 303 304 305 306 307 308 309 310 311 312 313 314 315 316 317 318 319 320 321 322 323 324 325 326 327 328 329 330 331 332 333 334 335 336 337 338 339 340 341 342 343 344 345 346 347 348 349 350 351 352 353 354 355 356 357 358 359 360 361 362 363 364 365 366 367 368 369 370 371 372 373 374 375 376 377 378 379 380 381 382 383 384 385 386 387 388 389 390 391 392 393 394 395 396 397 398 399 400 401 402 403 404 405 406 407 408 409 410 411 412 413 414 415 416 417 418 419 420 421 422 423 424 425 426 427 428 429 430 431 432 433 434 435 436 437 438 439 440 441 442 443 444 445 446 447 448 449 450 451 452 453 454 455 456 457 458 459 460 461 462 463 464 465 466 467 468 469 470 471 472 473 474 475 476 477 478 479 480 481 482 483 484 485 486 487 488 489 490 491 492 493 494 495 496 497 498 499 500 501 502 503 504 505 506 507 508 509 510 511 512 513 514 515 516 517 518 519 520 521 522 523 524 525 526 527 528 529 530 531 532 533 534 535 536 537 538 539 540 541 542 543 544 545 546 547 548 549 550 551 552 553 554 555 556 557 558 559 560 561 562 563 564 565 566 567 568 569 570 571 572 573 574 575 576 577 578 579 580 581 582 583 584 585 586 587 588 589 590 591 592 593 594 595 596 597 598 599 600 601 602 603 604 605 606 607 608 609 610 611 612 613 614 615 616 617 618 619 620 621 622 623 624 625 626 627 628 629 630 631 632 633 634 635 636 637 638 639 640 641 642 643 644 645 646 647 648 649 650 651 652 653 654 655 656 657 658 659 660 661 662 663 664 665 666 667 668 669 670 671 672 673 674 675 676 677 678 679 680 681 682 683 684 685 686 687 688 689 690 691 692 693 694 695 696 697 698 699 700 701 702 703 704 705 706 707 708 709 710 711 712 713 714 715 716 717 718 719 720 721 722 723 724 725 726 727 728 729 730 731 732 733 734 735 736 737 738 739 740 741 742 743 744 745 746 747 748 749 750 751 752 753 754 755 756 757 758 759 760 761 762 763 764 765 766 767 768 769 770 771 772 773 774 775 776 777 778 779 780 781 782 783 784 785 786 787 788 789 790 791 792 793 794 795 796 797 798 799 800 801 802 803 804 805 806 807 808 809 810 811 812 813 814 815 816 817 818 819 820 821 822 823 824 825 826 827 828 829 830 831 832 833 834 835 836 837 838 839 840 841 842 843 844 845 846 847 848 849 850 851 852 853 854 855 856 857 858 859 860 861 862 863 864 865 866 867 868 869 870 871 872 873 874 875 876 877 878 879 880 881 882 883 884 885 886 887 888 889 890 891 892 893 894 895 896 897 898 899 900 901 902 903 904 905 906 907 908 909 910 911 912 913 914 915 916 917 918 919 920 921 922 923 924 925 926 927 928 929 930 931 932 933 934 935 936 937 938 939 940 941 942 943 944 945 946 947 948 949 950 951 952 953 954 955 956 957 958 959 960 961 962 963 964 965 966 967 968 969 970 971 972 973 974 975 976 977 978 979 980 981 982 983 984 985 986 987 988 989 990 991 992 993 994 995 996 997 998 999 1000

Stellenplan Teil B: Angestellte und Arbeiter

I. Gemeindeverwaltung

Vergütungsgruppe Lohngruppe Sondertarif	Zahl der Stellen 1984		Zahl der Stellen 1983		Zahl der tatsächlich besetzten Stellen am 30.6.1983	
	Angestellte	Arbeiter	Angestellte	Arbeiter	Angestellte	Arbeiter

Erläuterungen

TVK

A + Zulage Stufe 1

2

3

A

Arbeiter

VII

VI/VII

VI

V/VI

V

IV/V

III/IV

III

II/III

II

I

24

20

15

54

25

21

16

54

25

21

16

54

35

197

3

617,5

45

465

905,5

2

31

38

66

40

173

2

525,5

172

466

912

2

35

44

72

40

173

2

525,5

156

448

904

2

34

35

69

Gebäudereinigung

Reinigungsstunden

Putzhilfestellen

23.728,5

593

25.924

648

25.812,5

645

1 Putzhilfestelle =  
40 Wochenstunden

10. 10. 1952  
1. 1. 1953

10. 10. 1952  
1. 1. 1953

10. 10. 1952  
1. 1. 1953

10. 10. 1952  
1. 1. 1953

10. 10. 1952  
1. 1. 1953

10. 10. 1952  
1. 1. 1953

10. 10. 1952  
1. 1. 1953

10. 10. 1952  
1. 1. 1953

10. 10. 1952  
1. 1. 1953

10. 10. 1952  
1. 1. 1953

10. 10. 1952  
1. 1. 1953

10. 10. 1952  
1. 1. 1953

10. 10. 1952  
1. 1. 1953

10. 10. 1952  
1. 1. 1953

10. 10. 1952  
1. 1. 1953

10. 10. 1952  
1. 1. 1953

10. 10. 1952  
1. 1. 1953

10. 10. 1952  
1. 1. 1953

10. 10. 1952  
1. 1. 1953

10. 10. 1952  
1. 1. 1953

10. 10. 1952  
1. 1. 1953

10. 10. 1952  
1. 1. 1953

10. 10. 1952  
1. 1. 1953

10. 10. 1952  
1. 1. 1953

10. 10. 1952  
1. 1. 1953

II. Sondervermögen mit Sonderrechnungen

Vergütungsgruppe  
Lohngruppe  
Sondertarif

Zahl der Stellen 1984  
Zahl der Stellen 1983  
Zahl der tatsächlich besetzten Stellen am 30.6.1983

Angestellte Arbeiter  
Angestellte Arbeiter  
Angestellte Arbeiter  
Erläuterungen

Kliniken der Landeshauptstadt

BAT I	2	2	2	2
Ia	5	5	5	5
Ib/Ia	18	18	17	17
Ib	1	1	1	1
II/Ib	72	67	67	67
II	3	3	3	3
III/II	1	1	1	1
IVa/III	3	3	3	3
IVa	2	2	2	2
IVb	5	5	5	5
Vb/IVb	16	16	15	15
Vb	5,5	5,5	5,5	5,5
Vc/Vb	6	7	7	7
VIb/Vb	30	30	27	27
Vc	5	5	5	5
VIb/Vc	26	21	21	21

APVAP	10	10	10	10	10	10
AP	7	7	7	7	7	7
APVAP	30	30	30	30	30	30
APVAP	0	0	0	0	0	0
AP	20	20	20	20	20	20
APVAP	10	10	10	10	10	10
AP	2	2	2	2	2	2
AP	5	5	5	5	5	5
APVAP	3	3	3	3	3	3
APVAP	1	1	1	1	1	1
II	2	2	2	2	2	2
APVAP	15	15	15	15	15	15
AP	1	1	1	1	1	1
APVAP	10	10	10	10	10	10
AP	2	2	2	2	2	2
AP	5	5	5	5	5	5

tbl. 1.

Zusatz zu Tabelle 1

Zeichensystem	Zeichensystem	Zeichensystem	Zeichensystem	Zeichensystem	Zeichensystem
APVAP	APVAP	APVAP	APVAP	APVAP	APVAP
AP	AP	AP	AP	AP	AP
APVAP	APVAP	APVAP	APVAP	APVAP	APVAP
II	II	II	II	II	II
APVAP	APVAP	APVAP	APVAP	APVAP	APVAP
AP	AP	AP	AP	AP	AP
APVAP	APVAP	APVAP	APVAP	APVAP	APVAP



II. Sondervermögen mit Sonderrechnungen

Vergütungsgruppe Lohngruppe Sondertarif	Zahl der Stellen 1984		Zahl der Stellen 1983		Zahl der tatsächlich besetzten Stellen am 30.6.1983	
	Angestellte	Arbeiter	Angestellte	Arbeiter	Angestellte	Arbeiter
VII/Vc	8		8		8	
Vlb	23,5		22		21	
VII/Vlb	15		21,5		21,5	
VIII/Vlb	4		4		4	
VII	7		7		7	
VIII/VII	14		14		13	
IX/VII	25,5		26		26	
VIII	0,5		-		-	
Kr. IX - IVa/III	2		-		-	
IX	-		2		2	
VIII	3		3		3	
VII	8		8		8	
VI/VII	1		1		1	
VI	19		19		18	
V	77		77		73	
IV/V	94		94		87	
IV	4		4		4	
III/IV	210		210		208	





Abteilung	Titel	Verfasser	Verlag	Jahr	Stückzahl	Preis
I	...	...	...	...	...	...
II	...	...	...	...	...	...
III	...	...	...	...	...	...
IV	...	...	...	...	...	...
V	...	...	...	...	...	...
VI	...	...	...	...	...	...
VII	...	...	...	...	...	...
VIII	...	...	...	...	...	...
IX	...	...	...	...	...	...
X	...	...	...	...	...	...
XI	...	...	...	...	...	...
XII	...	...	...	...	...	...
XIII	...	...	...	...	...	...
XIV	...	...	...	...	...	...
XV	...	...	...	...	...	...
XVI	...	...	...	...	...	...
XVII	...	...	...	...	...	...
XVIII	...	...	...	...	...	...
XIX	...	...	...	...	...	...
XX	...	...	...	...	...	...

Gesamtzahl der Bücher: ...  
 Gesamtzahl der Bände: ...  
 Gesamtzahl der Blätter: ...  
 Gesamtzahl der Einheiten: ...

II. Sondervermögen mit Sonderrechnungen

Vergütungsgruppe Lohngruppe Sondertarif	Zahl der Stellen 1984		Zahl der Stellen 1983		Zahl der tatsächlich besetzten Stellen am 30.6.1983		Erläuterungen
	Angestellte	Arbeiter	Angestellte	Arbeiter	Angestellte	Arbeiter	
<u>Arbeiter</u> VII	1	1	1	1	1	1	
VI/VII	12	12	12	12	12	12	
V/VI	16	16	16	16	16	16	
IV/V	2	2	2	2	2	2	
III/IV	20	20	20	20	20	20	
II/III	76	76	76	76	76	76	
I	29	29	29	29	29	29	
<u>Städt. Häfen</u>							
<u>Angestellte</u> BMT III	2		2		2		
IVa/III	1		1		1		
IVa	1		1		1		
IVb	3		3		3		
Vb/IVb	1		1		1		
Vb	8		8		8		

Titel	Verfasser	Verlag	Jahr	Ort	Blätter	Preis	Notiz
1			50				
II/III			50				
II/IV			50				
III			5				
III/II			10				
III/III			15				
III/IV			1				
IV			50				
IV/II			50				
IV/III			50				
IV/IV			5				
V			10				
V/II			15				
V/III			1				

**II. Sondervermögen mit Sonderrechnungen**

Vergütungsgruppe Lohngruppe Sondertarif	Zahl der Stellen 1984		Zahl der Stellen 1983		Zahl der tatsächlich besetzten Stellen am 30.6.1983		Erläuterungen
	Angestellte	Arbeiter	Angestellte	Arbeiter	Angestellte	Arbeiter	
BMT Vc/Vb	3		4		4		
Vc	4		5		5		
Vtb	15		14		14		
VII/VIb	4		4		4		
VII	3		2		2		
VIII	-		1		1		
<u>Arbeiter</u> <u>VII</u>		2		2		2	
VI/VII		8		8		8	
V/VI		38		40		38	
IV/V		12		12		12	
III/IV		12		13		13	



**II. Sondervermögen mit Sonderrechnungen**

Vergütungsgruppe Lohngruppe Sondertarif	Zahl der Stellen 1984		Zahl der Stellen 1983		Zahl der tatsächlich besetzten Stellen am 30.6.1983		Erläuterungen
	Angestellte	Arbeiter	Angestellte	Arbeiter	Angestellte	Arbeiter	
<u>Rechtlich unselbständige Versorgungs- und Versicherungseinrichtungen</u>							
<u>Zusatzversorgungskasse</u>							
<u>Angestellte</u>							
BMT IVb	1	-	-	-	-	-	
Vc/Vb	1	2	2	1	2	1	
VIb	1	1	1	1	1	1	
IX/VII	1	1	1	2	1	3	
<u>Eigenfallversicherung</u>							
<u>Angestellte</u>							
BMT II	1	1	1	1	1	1	
Vc/Vb	5	5	5	1	5	2	
VII	1	1	1	1	1	1	
IX/VII	3	3	3	1	3	1	
	5.210,5	3.216	5.273	3.312,5	5.121	3.262,5	

20002 2052 2052 2052 2052 2052 2052

EMMI 3  
 AD 1  
 AD 2  
 AD 3  
 AD 4  
 AD 5  
 AD 6

Ergebnisse der

EMMI 1  
 AD 1  
 AD 2  
 AD 3  
 AD 4  
 AD 5  
 AD 6

Ergebnisse der

Ergebnisse der

Ergebnisse der

Ergebnisse der

Ergebnisse der

Ergebnisse der

Ergebnisse der



Aufteilung nach der Gliederung des Haushaltsplans

Stellenübersicht

I. Beamte Abchnitt bzw. Unter- abschnitt	Mittlerer Dienst											Erläuter- ungen * davon 1 = B 9
	Wahlbeamte B 10 B 8 B 7	Höherer Dienst B 3 B 2 A 16 A 15 A 14 A 13	Gehobener Dienst A 13 A 12 A 11 A 10 A 9	Mittlerer Dienst A 9-Z A 9 A 8 A 7 A 6 A 5								
001	1 6* 5	5 5 8 6	1 2 1	2 1 1	1							
010		1 2 4 5	1 2 7 5									
020		1 1 3 17 6	1 8 24 16 9	1 7 11 11								
021				1								
024		1 2 3 1	1 3 1	1 1 1								
025			1									
030	1	1 2 2 2	1 5 1 3 6	1								
031		1 1 1	1 4 4 3 1	2 16 11 4								
033		1 1 1 1 1	2 12 3 1	1 4 2								
034		1	3 6 6 2 5	1 1								
050		1	1 3 5 4 2	1 4 5								
051		1	1 3 1	1 1 1								
052			1									
053												1



Aufteilung nach der Gliederung des Haushaltsplans

Stellenübersicht	Wahlbeamte	Höherer Dienst	Gehobener Dienst	Mittlerer Dienst	Erläuterungen
I. Beamte	B 10 B 8 B 7	B 3 B 2 A 16 A 15 A 14 A 13	A 13 A 12 A 11 A 10 A 9	A 9-Z A 9 A 8 A 7 A 6 A 5	
Abchnitt bzw. Unterabchnitt					
060	Zentrale Datenverarbeitung	1 1 3 1	7 8 8 8	1	
061	Fernrechnungen	1		1 1	
080	Betriebskrankenkasse	1	1 1 2 1,5 1	1 1 2 5	
081	Zusatzversorgungskasse	)	)	)	)
082	Eigenunfallversicherung	)	)	)	)
083	Sonstige Einrichtungen für die Belegschaft	2	1 1		
084	Studieninstitut	1 1 3 1	2 1 1		
110	Ordnungsamt	1	2 2 1 2 7 5 2	2 3 4 5 2	
111	Einwohnermeldeamt	1	2 2 4 4 5 1	1 17 10 2 7	
112	Straßenverkehrsamt	1	5 4 4 3	1 2 4 6 9	
114	Wehrerfassung			1	

siehe Sondervermögen mit Sonderrechnung



Handwritten title or header at the top of the page.

Handwritten Description	1	2	3	4	5	6	7	8	9	10	11	12	13	14	15	16	17	18	19	20
Handwritten entry 1	1	1	1	1	1	1	1	1	1	1	1	1	1	1	1	1	1	1	1	1
Handwritten entry 2	1	1	1	1	1	1	1	1	1	1	1	1	1	1	1	1	1	1	1	1
Handwritten entry 3	1	1	1	1	1	1	1	1	1	1	1	1	1	1	1	1	1	1	1	1
Handwritten entry 4	1	1	1	1	1	1	1	1	1	1	1	1	1	1	1	1	1	1	1	1
Handwritten entry 5	1	1	1	1	1	1	1	1	1	1	1	1	1	1	1	1	1	1	1	1
Handwritten entry 6	1	1	1	1	1	1	1	1	1	1	1	1	1	1	1	1	1	1	1	1
Handwritten entry 7	1	1	1	1	1	1	1	1	1	1	1	1	1	1	1	1	1	1	1	1
Handwritten entry 8	1	1	1	1	1	1	1	1	1	1	1	1	1	1	1	1	1	1	1	1
Handwritten entry 9	1	1	1	1	1	1	1	1	1	1	1	1	1	1	1	1	1	1	1	1
Handwritten entry 10	1	1	1	1	1	1	1	1	1	1	1	1	1	1	1	1	1	1	1	1

Handwritten note or signature in the middle of the page.

Handwritten text at the bottom right of the page.

Aufteilung nach der Gliederung des Haushaltsplans

Stellenübersicht

I. Beamte Abschnitte bzw. Unter- abschnitt	Mittelbarer Dienst											Erläuter- ungen		
	Wahlbeamte B 10 B 8 B 7	Höherer Dienst B 3 B 2 A 16 A 15 A 14 A 13	Gehobener Dienst A 13 A 12 A 11 A 10 A 9	Mittlerer Dienst A 9-Z A 9 A 8 A 7 A 6 A 5										
115	Veterinäramt	1 1 3												
130	Feuerwehr	1 1 2 1	5 4 11 18 7	27 64 119 145 88 13										
140	Zivilschutz	1	1	1 1	1 2									
150	Amt für Verteidigungs- lasten	1	1	2 1,5	1 1									
160	Rettungsdienst													
200	Schulverwaltung	1 4 1 3	3 10 4,5 3	1 1 5 1										
240	Berufsschulen			1										
280	Gesamtschule			1 1	1									
292	Bildstelle	1												
293	Pädagogisches Institut	1		1										
300	Kulturpflege	1 2 1	1 2 3 1	1	1									
310	Goethe-Museum				1									
313	Heimr.-Heine-Inst.	1	1	1	1									
315	Verwaltungs- u. Wirt- schaftsakademie			1	1									

4111  
4112  
4113  
4114  
4115  
4116  
4117  
4118  
4119  
4120  
4121  
4122  
4123  
4124  
4125  
4126  
4127  
4128  
4129  
4130  
4131  
4132  
4133  
4134  
4135  
4136  
4137  
4138  
4139  
4140  
4141  
4142  
4143  
4144  
4145  
4146  
4147  
4148  
4149  
4150  
4151  
4152  
4153  
4154  
4155  
4156  
4157  
4158  
4159  
4160  
4161  
4162  
4163  
4164  
4165  
4166  
4167  
4168  
4169  
4170  
4171  
4172  
4173  
4174  
4175  
4176  
4177  
4178  
4179  
4180  
4181  
4182  
4183  
4184  
4185  
4186  
4187  
4188  
4189  
4190  
4191  
4192  
4193  
4194  
4195  
4196  
4197  
4198  
4199  
4200  
4201  
4202  
4203  
4204  
4205  
4206  
4207  
4208  
4209  
4210  
4211  
4212  
4213  
4214  
4215  
4216  
4217  
4218  
4219  
4220  
4221  
4222  
4223  
4224  
4225  
4226  
4227  
4228  
4229  
4230  
4231  
4232  
4233  
4234  
4235  
4236  
4237  
4238  
4239  
4240  
4241  
4242  
4243  
4244  
4245  
4246  
4247  
4248  
4249  
4250  
4251  
4252  
4253  
4254  
4255  
4256  
4257  
4258  
4259  
4260  
4261  
4262  
4263  
4264  
4265  
4266  
4267  
4268  
4269  
4270  
4271  
4272  
4273  
4274  
4275  
4276  
4277  
4278  
4279  
4280  
4281  
4282  
4283  
4284  
4285  
4286  
4287  
4288  
4289  
4290  
4291  
4292  
4293  
4294  
4295  
4296  
4297  
4298  
4299  
4300

4301  
4302  
4303  
4304  
4305  
4306  
4307  
4308  
4309  
4310  
4311  
4312  
4313  
4314  
4315  
4316  
4317  
4318  
4319  
4320  
4321  
4322  
4323  
4324  
4325  
4326  
4327  
4328  
4329  
4330  
4331  
4332  
4333  
4334  
4335  
4336  
4337  
4338  
4339  
4340  
4341  
4342  
4343  
4344  
4345  
4346  
4347  
4348  
4349  
4350  
4351  
4352  
4353  
4354  
4355  
4356  
4357  
4358  
4359  
4360  
4361  
4362  
4363  
4364  
4365  
4366  
4367  
4368  
4369  
4370  
4371  
4372  
4373  
4374  
4375  
4376  
4377  
4378  
4379  
4380  
4381  
4382  
4383  
4384  
4385  
4386  
4387  
4388  
4389  
4390  
4391  
4392  
4393  
4394  
4395  
4396  
4397  
4398  
4399  
4400

4401  
4402  
4403  
4404  
4405  
4406  
4407  
4408  
4409  
4410  
4411  
4412  
4413  
4414  
4415  
4416  
4417  
4418  
4419  
4420  
4421  
4422  
4423  
4424  
4425  
4426  
4427  
4428  
4429  
4430  
4431  
4432  
4433  
4434  
4435  
4436  
4437  
4438  
4439  
4440  
4441  
4442  
4443  
4444  
4445  
4446  
4447  
4448  
4449  
4450  
4451  
4452  
4453  
4454  
4455  
4456  
4457  
4458  
4459  
4460  
4461  
4462  
4463  
4464  
4465  
4466  
4467  
4468  
4469  
4470  
4471  
4472  
4473  
4474  
4475  
4476  
4477  
4478  
4479  
4480  
4481  
4482  
4483  
4484  
4485  
4486  
4487  
4488  
4489  
4490  
4491  
4492  
4493  
4494  
4495  
4496  
4497  
4498  
4499  
4500

4501  
4502  
4503  
4504  
4505  
4506  
4507  
4508  
4509  
4510  
4511  
4512  
4513  
4514  
4515  
4516  
4517  
4518  
4519  
4520  
4521  
4522  
4523  
4524  
4525  
4526  
4527  
4528  
4529  
4530  
4531  
4532  
4533  
4534  
4535  
4536  
4537  
4538  
4539  
4540  
4541  
4542  
4543  
4544  
4545  
4546  
4547  
4548  
4549  
4550  
4551  
4552  
4553  
4554  
4555  
4556  
4557  
4558  
4559  
4560  
4561  
4562  
4563  
4564  
4565  
4566  
4567  
4568  
4569  
4570  
4571  
4572  
4573  
4574  
4575  
4576  
4577  
4578  
4579  
4580  
4581  
4582  
4583  
4584  
4585  
4586  
4587  
4588  
4589  
4590  
4591  
4592  
4593  
4594  
4595  
4596  
4597  
4598  
4599  
4600

4601  
4602  
4603  
4604  
4605  
4606  
4607  
4608  
4609  
4610  
4611  
4612  
4613  
4614  
4615  
4616  
4617  
4618  
4619  
4620  
4621  
4622  
4623  
4624  
4625  
4626  
4627  
4628  
4629  
4630  
4631  
4632  
4633  
4634  
4635  
4636  
4637  
4638  
4639  
4640  
4641  
4642  
4643  
4644  
4645  
4646  
4647  
4648  
4649  
4650  
4651  
4652  
4653  
4654  
4655  
4656  
4657  
4658  
4659  
4660  
4661  
4662  
4663  
4664  
4665  
4666  
4667  
4668  
4669  
4670  
4671  
4672  
4673  
4674  
4675  
4676  
4677  
4678  
4679  
4680  
4681  
4682  
4683  
4684  
4685  
4686  
4687  
4688  
4689  
4690  
4691  
4692  
4693  
4694  
4695  
4696  
4697  
4698  
4699  
4700

4701  
4702  
4703  
4704  
4705  
4706  
4707  
4708  
4709  
4710  
4711  
4712  
4713  
4714  
4715  
4716  
4717  
4718  
4719  
4720  
4721  
4722  
4723  
4724  
4725  
4726  
4727  
4728  
4729  
4730  
4731  
4732  
4733  
4734  
4735  
4736  
4737  
4738  
4739  
4740  
4741  
4742  
4743  
4744  
4745  
4746  
4747  
4748  
4749  
4750  
4751  
4752  
4753  
4754  
4755  
4756  
4757  
4758  
4759  
4760  
4761  
4762  
4763  
4764  
4765  
4766  
4767  
4768  
4769  
4770  
4771  
4772  
4773  
4774  
4775  
4776  
4777  
4778  
4779  
4780  
4781  
4782  
4783  
4784  
4785  
4786  
4787  
4788  
4789  
4790  
4791  
4792  
4793  
4794  
4795  
4796  
4797  
4798  
4799  
4800

4801  
4802  
4803  
4804  
4805  
4806  
4807  
4808  
4809  
4810  
4811  
4812  
4813  
4814  
4815  
4816  
4817  
4818  
4819  
4820  
4821  
4822  
4823  
4824  
4825  
4826  
4827  
4828  
4829  
4830  
4831  
4832  
4833  
4834  
4835  
4836  
4837  
4838  
4839  
4840  
4841  
4842  
4843  
4844  
4845  
4846  
4847  
4848  
4849  
4850  
4851  
4852  
4853  
4854  
4855  
4856  
4857  
4858  
4859  
4860  
4861  
4862  
4863  
4864  
4865  
4866  
4867  
4868  
4869  
4870  
4871  
4872  
4873  
4874  
4875  
4876  
4877  
4878  
4879  
4880  
4881  
4882  
4883  
4884  
4885  
4886  
4887  
4888  
4889  
4890  
4891  
4892  
4893  
4894  
4895  
4896  
4897  
4898  
4899  
4900

Aufteilung nach der Gliederung des Haushaltsplans

Stellenübersicht

I. Beamte Abschnitt bzw. Unter- abschnitt	Wahlbeamte		Höherer Dienst		Obere Dienst			Mittlerer Dienst			Erläuter- ungen										
	B 10	B 8	B 7	B 3	B 2	A 16	A 15	A 14	A 13	A 13		A 12	A 11	A 10	A 9	A 9-Z	A 8	A 7	A 6	A 5	
320					1	1	2	1			1										
321								1					1								1
322						1	2	1													
323						1		1													
325								1	1	2											1
326										1											
328						1															
330																					0,5
331																					
335																					
341						1															
350																					





Aufteilung nach der Gliederung des Haushaltsplans

Stellenübersicht

I. Beamte Abschnitt bzw. Unter- abschnitt	Wahlbeamte											Mittlerer Dienst					Erläuter- ungen			
	B 10	B 8	B 7	B 3	B 2	A 16	A 15	A 14	A 13	A 13	A 12	A 11	A 10	A 9	A 9-Z	A 8		A 7	A 6	A 5
352							2			2	3	12	6	1						1
357												1								
400					1	1	2			9	19	47	14		2	21	8	14		
401							1			1	1	4,5								1
405									1						1	1	3	4	10	
407							1	3	1	5	10	75	41		2	11	5	5		
408										1	1	2			1	2	1			
409							1	1	2	1	3	4	3		3	1	1	6		
430																				
466																				1

№	Описание	№	№	№	№	№	№	№	№	№	№	№	№	№	№	№	№	№	№	
100	Сборник																			
101	Сборник																			
102	Сборник																			
103	Сборник																			
104	Сборник																			
105	Сборник																			
106	Сборник																			
107	Сборник																			
108	Сборник																			
109	Сборник																			
110	Сборник																			
111	Сборник																			
112	Сборник																			
113	Сборник																			
114	Сборник																			
115	Сборник																			
116	Сборник																			
117	Сборник																			
118	Сборник																			
119	Сборник																			
120	Сборник																			
121	Сборник																			
122	Сборник																			
123	Сборник																			
124	Сборник																			
125	Сборник																			
126	Сборник																			
127	Сборник																			
128	Сборник																			
129	Сборник																			
130	Сборник																			
131	Сборник																			
132	Сборник																			
133	Сборник																			
134	Сборник																			
135	Сборник																			
136	Сборник																			
137	Сборник																			
138	Сборник																			
139	Сборник																			
140	Сборник																			
141	Сборник																			
142	Сборник																			
143	Сборник																			
144	Сборник																			
145	Сборник																			
146	Сборник																			
147	Сборник																			
148	Сборник																			
149	Сборник																			
150	Сборник																			

Сборник № 1

Сборник № 2

Aufteilung nach der Gliederung des Haushaltsplans

Stellenübersicht

I. Beamte Abschnitt bzw. Unter- abschnitt	Mittlerer Dienst													Erläuter- ungen						
	Wahlbeamte			Höherer Dienst			Gehobener Dienst			Mittlerer Dienst										
Gemeindegane	B 10	B 8	B 7	B 3	B 2	A 16	A 15	A 14	A 13	A 13	A 12	A 11	A 10	A 9	A 9-Z	A 8	A 7	A 6	A 5	
467									3			1								
	Städt. Kinderhilfe- zentrum Eulerstr.																			
468										0,5										
	Förderungszentrum f. körperbeh. Kinder																			
469																				13
	Städt. Einrichtungen d. Erziehungshilfe																			
500			1			1	14	0,5	2		1	2					1			1
	Allgemeine Gesund- heitspflege																			
540						1	1	4												
	Chem. u. Lebensmittel- untersuchungsamt																			
541							2	5	6		1	2			1					1
	Institut für Lebensberatung																			
543							1	1				1								1
	Beschauamt																			
550						1					2	1			1					2
	Allg. Angelegen- heiten d. Leibes- übungen																			
580			1			1	1	2			4	2	1	2						1
	Park- und Garten- anlagen																			
581								1												
	Bundesgartenschau																			
600			1			1	1	4		1	2	13	16	12			7	11	3	1
	Allgemeine Bau- verwaltung																			

1 4 1 1

1 5 1 1

1 1 1 1

1 1 1 1

1 1 1 1

1 1 1 1

1 1 1 1

1 1 1 1

1 1 1 1

1 1 1 1

1 1 1 1

1 1 1 1

1 1 1 1

1 1 1 1

1 1 1 1

1 1 1 1

1 1 1 1

1 1 1 1

1 1 1 1

1 1 1 1

1 1 1 1

1 1 1 1

1 1 1 1

1 1 1 1

1 1 1 1

1 1 1 1

1 1 1 1

1 1 1 1

1 1 1 1

1 1 1 1

1 1 1 1

1 1 1 1

1 1 1 1

1 1 1 1

1 1 1 1

1 1 1 1

1 1 1 1

1 1 1 1

1 1 1 1

1 1 1 1

1 1 1 1

1 1 1 1

1 1 1 1

1 1 1 1

1 1 1 1

1 1 1 1

1 1 1 1

1 1 1 1

Vorgabe für die Bewertung der Vorkursarbeiten

Aufteilung nach der Gliederung des Haushaltsplans

Stellenübersicht	Aufteilung nach der Gliederung des Haushaltsplans											Erläuterungen								
	I. Beamte Abschnitt bzw. Unter- abschnitt	Gemeindegane	Wahlbeamte	Höherer Dienst	Mittlerer Dienst	Gehobener Dienst	Mittlerer Dienst	Mittlerer Dienst	Mittlerer Dienst	Mittlerer Dienst	Mittlerer Dienst									
	B 10	B 8	B 7	B 3	B 2	A 16	A 15	A 14	A 13	A 13	A 12	A 11	A 10	A 9	A 9-Z	A 8	A 7	A 6	A 5	
601				1	2	5	3	1	9	6	1								1	2
602				1	2	4	1	2	4	9	1								1	1
603				1	1	2					1									
604							2	1	2	1	1								1	1
605					1	2	1				2	2	3	1						
610			1		3	9	15	1	1	1										
611				1	1	3	1	2	12	6	1									
613				1	2	3	4	6	8	2									5	8
614							1				2	1								
620					1	2	2	2	12	6	2	1	1	2	6	2	1	1	2	6
																				4

Verf.	Titel	Verf.	Titel	Verf.	Titel	Verf.	Titel	Verf.	Titel	Verf.	Titel
800	Buch	801	Buch	802	Buch	803	Buch	804	Buch	805	Buch
806	Buch	807	Buch	808	Buch	809	Buch	810	Buch	811	Buch
812	Buch	813	Buch	814	Buch	815	Buch	816	Buch	817	Buch
818	Buch	819	Buch	820	Buch	821	Buch	822	Buch	823	Buch
824	Buch	825	Buch	826	Buch	827	Buch	828	Buch	829	Buch
830	Buch	831	Buch	832	Buch	833	Buch	834	Buch	835	Buch
836	Buch	837	Buch	838	Buch	839	Buch	840	Buch	841	Buch
842	Buch	843	Buch	844	Buch	845	Buch	846	Buch	847	Buch
848	Buch	849	Buch	850	Buch	851	Buch	852	Buch	853	Buch
854	Buch	855	Buch	856	Buch	857	Buch	858	Buch	859	Buch
860	Buch	861	Buch	862	Buch	863	Buch	864	Buch	865	Buch
866	Buch	867	Buch	868	Buch	869	Buch	870	Buch	871	Buch
872	Buch	873	Buch	874	Buch	875	Buch	876	Buch	877	Buch
878	Buch	879	Buch	880	Buch	881	Buch	882	Buch	883	Buch
884	Buch	885	Buch	886	Buch	887	Buch	888	Buch	889	Buch
890	Buch	891	Buch	892	Buch	893	Buch	894	Buch	895	Buch
896	Buch	897	Buch	898	Buch	899	Buch	900	Buch	901	Buch

Verzeichnis der Bücher der Bibliothek

Aufteilung nach der Gliederung des Haushaltsplans

Stellenübersicht

I. Beamte Abschnitt bzw. Unter- abschnitt	Aufteilung nach der Gliederung des Haushaltsplans											Erläuter- ungen										
	Wahlbeamte B 10 B 8 B 7	Höherer Dienst B 3 B 2 A 16 A 15 A 14 A 13	Gehobener Dienst A 13 A 12 A 11 A 10 A 9	Mittlerer Dienst A 9-Z A 9 A 8 A 7 A 6 A 5																		
700	Kanalisation	1	3	5	1	3	2	6	2	3	2	1	2									
730	Marktwesen		1			1					1		2									
750	Friedhöfe, Krematorium		1	1		2					1		5	3								
770	Fuhrpark und Zen- tralbetriebshof	1	1								1	2	1	1								
790	Werbe- und Wirt- schaftsförderungsamt		1	1	1		1	2	1					1								
841	Messehallen											1										
843	Philipp-Halle						1															
882	Notunterkünfte für Obdachlose					1			2					1								
883	Übergangshelme für Aussiedler									1												
884	Unterbringung v. Asylbewerbern	1	6	5	3	13	24	80	132,5	90,5	52	141	270	285,5	135	36	101	288	302,5	206	39	davon 1 = B 9

1788

Year	Jan	Feb	Mar	Apr	May	Jun	Jul	Aug	Sep	Oct	Nov	Dec
1788												
1789												
1790												
1791												
1792												
1793												
1794												
1795												
1796												
1797												
1798												
1799												
1800												

1788

1788



Stellenübersicht Aufteilung nach der Gliederung des Haushaltsplans

11. Angestellte

Abschnitt 31/Lehrungsplan I la lb II/ II lb III III III III IVa IVa IVa IVb IVb IVb Vc Vc Vc VIb VIb VIb VIII/ VII VIII/ VII VIII/ VII IX/ VIII IX/ b-F. Erläuterungen  
 bzw. la lb II/ II lb III III III III IVa IVa IVa IVb IVb IVb Vc Vc Vc VIb VIb VIb VIII/ VII VIII/ VII VIII/ VII IX/ VIII IX/ b-F. Erläuterungen  
 Unterabschnitt

	la	lb	II/	II lb	III	III III	III III	III III	IVa	IVa	IVa	IVb	IVb	IVb	Vc	Vc	Vc	VIb	VIb	VIb	VIII/ VII	VIII/ VII	VIII/ VII	IX/ VIII	IX/ VIII	b-F.	Erläuterungen
001				4	0,5	1	5	4	13			4	4	4	4	3	3	10	1								
010		1	2*	5	4	2				1		2	1					2									* I=III/II
020		1	1	1	1	1	9	14	15	12	18	7	14	21				13	3								
021						1						4		1													
023					1		2	2							1												
024						1		1		1	1	1	1				6										
025					3					2	1	1	1	4			1	1									
030		2			1			1									2										
031					2	7	8			16	37	1	17	0,5													
033					3		1			16	2	1	9	6													
034		1	1	1	7	9	5	1			3	1	1	8													
036										3	2	13	2	1													
051						1	4			1	4	2	2	4													
052						1						1															
053							1						4														



Stellenübersicht Aufteilung nach der Gliederung des Haushaltsplans

II. Angestellte

Abchnitt Gliederungsplan I Ia Ib/ Ib II/ II III IVa/ IVb IVc IVd IVe IVf IVg IVh IVi IVj IVk IVl IVm IVn IVo IVp IVq IVr IVs IVt IVu IVv IVw IVx IVy IVz IVaa IVab IVac IVad IVae IVaf IVag IVah IVai IVaj IVak IVal IVam IVan IVao IVap IVaq IVar IVas IVat IVau IVav IVaw IVax IVay IVaz IVba IVbb IVbc IVbd IVbe IVbf IVbg IVbh IVbi IVbj IVbk IVbl IVbm IVbn IVbo IVbp IVbq IVbr IVbs IVbt IVbu IVbv IVbw IVbx IVby IVbz IVca IVcb IVcc IVcd IVce IVcf IVcg IVch IVci IVcj IVck IVcl IVcm IVcn IVco IVcp IVcq IVcr IVcs IVct IVcu IVcv IVcw IVcx IVcy IVcz IVda IVdb IVdc IVdd IVde IVdf IVdg IVdh IVdi IVdj IVdk IVdl IVdm IVdn IVdo IVdp IVdq IVdr IVds IVdt IVdu IVdv IVdw IVdx IVdy IVdz IVea IVeb IVec IVed IVee IVef IVeg IVeh IVei IVej IVek IVel IVem IVen IVeo IVep IVeq IVer IVes IVet IVeu IVev IVew IVex IVey IVez IVfa IVfb IVfc IVfd IVfe IVff IVfg IVfh IVfi IVfj IVfk IVfl IVfm IVfn IVfo IVfp IVfq IVfr IVfs IVft IVfu IVfv IVfw IVfx IVfy IVfz IVga IVgb IVgc IVgd IVge IVgf IVgg IVgh IVgi IVgj IVgk IVgl IVgm IVgn IVgo IVgp IVgq IVgr IVgs IVgt IVgu IVgv IVgw IVgx IVgy IVgz IVha IVhb IVhc IVhd IVhe IVhf IVhg IVhi IVhj IVhk IVhl IVhm IVhn IVho IVhp IVhq IVhr IVhs IVht IVhu IVhv IVhw IVhx IVhy IVhz IVia IVib IVic IVid IVie IVif IVig IVih IVii IVij IVik IVil IVim IVin IVio IVip IViq IVir IVis IVit IViu IViv IViw IVix IViy IViz IVja IVjb IVjc IVjd IVje IVjf IVjg IVjh IVji IVjj IVjk IVjl IVjm IVjn IVjo IVjp IVjq IVjr IVjs IVjt IVju IVjv IVjw IVjx IVjy IVjz IVka IVkb IVkc IVkd IVke IVkf IVkg IVkh IVki IVkj IVkk IVkl IVkm IVkn IVko IVkp IVkq IVkr IVks IVkt IVku IVkv IVkw IVkx IVky IVkz IVla IVlb IVlc IVld IVle IVlf IVlg IVlh IVli IVlj IVlk IVll IVlm IVln IVlo IVlp IVlq IVlr IVls IVlt IVlu IVlv IVlw IVlx IVly IVlz IVma IVmb IVmc IVmd IVme IVmf IVmg IVmh IVmi IVmj IVmk IVml IVmm IVmn IVmo IVmp IVmq IVmr IVms IVmt IVmu IVmv IVmw IVmx IVmy IVmz IVna IVnb IVnc IVnd IVne IVnf IVng IVnh IVni IVnj IVnk IVnl IVnm IVnn IVno IVnp IVnq IVnr IVns IVnt IVnu IVnv IVnw IVnx IVny IVnz IVoa IVob IVoc IVod IVoe IVof IVog IVoh IVoi IVoj IVok IVol IVom IVon IVoo IVop IVoq IVor IVos IVot IVou IVov IVow IVox IVoy IVoz IVpa IVpb IVpc IVpd IVpe IVpf IVpg IVph IVpi IVpj IVpk IVpl IVpm IVpn IVpo IVpp IVpq IVpr IVps IVpt IVpu IVpv IVpw IVpx IVpy IVpz IVqa IVqb IVqc IVqd IVqe IVqf IVqg IVqh IVqi IVqj IVqk IVql IVqm IVqn IVqo IVqp IVqq IVqr IVqs IVqt IVqu IVqv IVqw IVqx IVqy IVqz IVra IVrb IVrc IVrd IVre IVrf IVrg IVrh IVri IVrj IVrk IVrl IVrm IVrn IVro IVrp IVrq IVrr IVrs IVrt IVru IVrv IVrw IVrx IVry IVrz IVsa IVsb IVsc IVsd IVse IVsf IVsg IVsh IVsi IVsj IVsk IVsl IVsm IVsn IVso IVsp IVsq IVsr IVss IVst IVsu IVsv IVsw IVsx IVsy IVsz IVta IVtb IVtc IVtd IVte IVtf IVtg IVth IVti IVtj IVtk IVtl IVtm IVtn IVto IVtp IVtq IVtr IVts IVtt IVtu IVtv IVtw IVtx IVty IVtz IVua IVub IVuc IVud IVue IVuf IVug IVuh IVui IVuj IVuk IVul IVum IVun IVuo IVup IVuq IVur IVus IVut IVuu IVuv IVuw IVux IVuy IVuz IVva IVvb IVvc IVvd IVve IVvf IVvg IVvh IVvi IVvj IVvk IVvl IVvm IVvn IVvo IVvp IVvq IVvr IVvs IVvt IVvu IVvv IVvw IVvx IVvy IVvz IVwa IVwb IVwc IVwd IVwe IVwf IVwg IVwh IVwi IVwj IVwk IVwl IVwm IVwn IVwo IVwp IVwq IVwr IVws IVwt IVwu IVwv IVww IVwx IVwy IVwz IVxa IVxb IVxc IVxd IVxe IVxf IVxg IVxh IVxi IVxj IVxk IVxl IVxm IVxn IVxo IVxp IVxq IVxr IVxs IVxt IVxu IVxv IVxw IVxx IVxy IVxz IVya IVyb IVyc IVyd IVye IVyf IVyg IVyh IVyi IVyj IVyk IVyl IVym IVyn IVyo IVyp IVyq IVyr IVys IVyt IVyu IVyv IVyw IVyx IVyy IVyz IVza IVzb IVzc IVzd IVze IVzf IVzg IVzh IVzi IVzj IVzk IVzl IVzm IVzn IVzo IVzp IVzq IVzr IVzs IVzt IVzu IVzv IVzw IVzx IVzy IVzz

	2	4	5	11	8	3,5	1	7,5	1	2
060 Zentrale Datenverarbeitung										
061 Fernrechenanlagen	1	3			1	7		2		13
062 Materialverwaltung		1			1				1	2
063 Drucken/ Buchbinderei	1				1			2		
080 Betriebskrankenkasse					3	6	2	2	1	1
081 Zusatzversicherungskasse										
082 Eigenfallversicherung										
083 Sonst. Einrichtungen f. d. Beschäft.	1				2			2	2	
094 Studieninstitut							3			1
095 Kartins Technikgebäude										
110 Ordnungsmittel	4	2	1	4	15	12	20	2	2	14,5
111 Einrichtungsgegenstände	3		1	2	18		30	2	8,5	13

) s. Sondervermögen.  
) mit Sonderrechnung  
)



Stellenübersicht **Aufteilung nach der Gliederung des Haushaltsplans**

II. Angestellte

Abschnitt bzw. Unterabschnitt	Gliederung des Haushaltsplans																			* 2 = III/II
	Ia	Ib	II	III	IVa	IVb	IVc	Vb	Vc	VIb	VIc	VII	VIIb	VIIc	VIII	IX	IXa	IXb		
112 Straßenverkehrsamt			2*	1	1	1	3	4	10	65	3	4	1	78	1					
114 Mehrerfassung										1										
115 Weiter-Innenamt										1										
130 Feuerwehr						2			2	3	1	1		2						
140 Zivilschutz				1		4					1			0,5						
150 Amt f. Verteilungsgeldern					3					1	1			2						
160 Rathungsdienst						1				2										
200 Schulverwaltung	1	1		8	1	1	3		5	21,5	1	4		11,5	2	1				
210 Grundschulen				1		3				1		40,5		92	7					
215 Hauptschulen							1		1	2	17,5	19		6	1					
220 Realschulen									11	2		12		3	1					
230 Höhere Schulen									22	21		8,5		3						
240 Berufsschulen									21	11,5		17	9	6	1					
245 Berufsfachschulen					1		1				1			1						
270 Sonderschulen										7,5		5		7	5	2*	* 1 = X/IX			
280 Gesamtschulen				1	1	1	1		4	2		4		1	3					



Stellenzübersicht Aufteilung nach der Gliederung des Haushaltsplans

II. Angestellte

Abschnitt best. Unter- abschnitt	Gliederungsplan																			
	I Ia	Ib	II	III	III III	IVa	IVa	IVb	IVb	IVc	IVc	Va	Va	Vb	Vb	Vc	Vc	Vib	Vib	
292																				1
293		1			0,5														1	
300							3											2	3,5	
310	1		1			1					1								1	
313	1		1			2					1								1,5	0,5
315																		0,5		0,5
316																		1		
317		2											1							
320	2		1			1					1							1	5	8
321	1		2								3									0,5
322	1																	1	1	2
323					1,5					1								1,5		
325									1									1	2	4
326																				1
328																				1

18	Einzelblätter	1							
19	Einzelblätter	1							
20	Einzelblätter	1							
21	Einzelblätter	1							
22	Einzelblätter	1							
23	Einzelblätter	1							
24	Einzelblätter	1							
25	Einzelblätter	1							
26	Einzelblätter	1							
27	Einzelblätter	1							
28	Einzelblätter	1							
29	Einzelblätter	1							
30	Einzelblätter	1							
31	Einzelblätter	1							
32	Einzelblätter	1							
33	Einzelblätter	1							
34	Einzelblätter	1							
35	Einzelblätter	1							

	18	19	20	21	22	23	24	25	26	27	28	29	30	31	32	33	34	35
Einzelblätter	1																	
Einzelblätter	1																	







Stellenübersicht Aufbauung nach der Gliederung des Haushaltsplans

II. Angestellte

Abschnitt	Ia		Ib		II/ III		IVa/ IVb		IVc/ IVd		Vb/ Vc		Vib/ Vlc		VII/ VIIb		VIII/ VIIIb		IX/ IXb		IX/ VIII/ VII/ VIIb/ Vlb/ Vlc/ Vlb/ Vlc/ VII/ VIIb/ VIII/ VIIIb/ IX/ IXb/ Erläuterungen
	la	lb	IIa	IIb	IIIa	IIIb	IVa	IVb	IVc	IVd	Vb	Vc	Vib	Vlc	VII	VIIb	VIII	VIIIb	IX	IXb	
400			1	1	5	1	11	2	6	2,5	31	20,5	1	5	28,5	2					
401			1	3	2	1	3	2	1		3				3,5	1					
402			1			2	2								1						
405			1			1	10				12										
406				2							1										
407	2	1	8	1	20	4	33	48	10	4	6,5	8,5	2	1	34,5	2	1				1
408									1		3										
409			2*	2	9	8			2	3	2				5	1					* 2 = III/II
430	1	1		2		2	1,5		3	2	4,5	2	3	4	3,5	3	1				6
460						13	11		22	5	25,5	24,5	80,5		51,5						
465					11		51	13			12										
466			1		1	1	1				2										

80	...	...	...	...	...	...	...	...	...
81	...	...	...	...	...	...	...	...	...
82	...	...	...	...	...	...	...	...	...
83	...	...	...	...	...	...	...	...	...
84	...	...	...	...	...	...	...	...	...
85	...	...	...	...	...	...	...	...	...
86	...	...	...	...	...	...	...	...	...
87	...	...	...	...	...	...	...	...	...
88	...	...	...	...	...	...	...	...	...
89	...	...	...	...	...	...	...	...	...
90	...	...	...	...	...	...	...	...	...
91	...	...	...	...	...	...	...	...	...
92	...	...	...	...	...	...	...	...	...
93	...	...	...	...	...	...	...	...	...
94	...	...	...	...	...	...	...	...	...
95	...	...	...	...	...	...	...	...	...
96	...	...	...	...	...	...	...	...	...
97	...	...	...	...	...	...	...	...	...
98	...	...	...	...	...	...	...	...	...
99	...	...	...	...	...	...	...	...	...
100	...	...	...	...	...	...	...	...	...

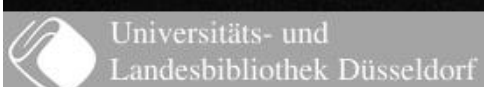
...	...	...	...	...	...	...	...	...
...	...	...	...	...	...	...	...	...
...	...	...	...	...	...	...	...	...
...	...	...	...	...	...	...	...	...
...	...	...	...	...	...	...	...	...
...	...	...	...	...	...	...	...	...
...	...	...	...	...	...	...	...	...
...	...	...	...	...	...	...	...	...
...	...	...	...	...	...	...	...	...
...	...	...	...	...	...	...	...	...

Stellenübersicht      Aufteilung nach der Gliederung des Haushaltsplans

II. Angestellte

Abchnitt Gliederungsplan I Ia Ib/ Ib II/ II III III IVa/ IVb IVc IVd IVe IVf IVg IVh IVi IVj IVk IVl IVm IVn IVo IVp IVq IVr IVs IVt IVu IVv IVw IVx IVy IVz IVaa IVab IVac IVad IVae IVaf IVag IVah IVai IVaj IVak IVal IVam IVan IVao IVap IVaq IVar IVas IVat IVau IVav IVaw IVax IVay IVaz IVba IVbb IVbc IVbd IVbe IVbf IVbg IVbh IVbi IVbj IVbk IVbl IVbm IVbn IVbo IVbp IVbq IVbr IVbs IVbt IVbu IVbv IVbw IVbx IVby IVbz IVca IVcb IVcc IVcd IVce IVcf IVcg IVch IVci IVcj IVck IVcl IVcm IVcn IVco IVcp IVcq IVcr IVcs IVct IVcu IVcv IVcw IVcx IVcy IVcz IVda IVdb IVdc IVdd IVde IVdf IVdg IVdh IVdi IVdj IVdk IVdl IVdm IVdn IVdo IVdp IVdq IVdr IVds IVdt IVdu IVdv IVdw IVdx IVdy IVdz IVea IVeb IVec IVed IVee IVef IVeg IVeh IVei IVej IVek IVel IVem IVen IVeo IVep IVeq IVer IVes IVet IVeu IVev IVew IVex IVey IVez IVfa IVfb IVfc IVfd IVfe IVff IVfg IVfh IVfi IVfj IVfk IVfl IVfm IVfn IVfo IVfp IVfq IVfr IVfs IVft IVfu IVfv IVfw IVfx IVfy IVfz IVga IVgb IVgc IVgd IVge IVgf IVgg IVgh IVgi IVgj IVgk IVgl IVgm IVgn IVgo IVgp IVgq IVgr IVgs IVgt IVgu IVgv IVgw IVgx IVgy IVgz IVha IVhb IVhc IVhd IVhe IVhf IVhg IVhi IVhj IVhk IVhl IVhm IVhn IVho IVhp IVhq IVhr IVhs IVht IVhu IVhv IVhw IVhx IVhy IVhz IVia IVib IVic IVid IVie IVif IVig IVih IVii IVij IVik IVil IVim IVin IVio IVip IViq IVir IVis IVit IViu IViv IViw IVix IViy IViz IVja IVjb IVjc IVjd IVje IVjf IVjg IVjh IVji IVjj IVjk IVjl IVjm IVjn IVjo IVjp IVjq IVjr IVjs IVjt IVju IVjv IVjw IVjx IVjy IVjz IVka IVkb IVkc IVkd IVke IVkf IVkg IVkh IVki IVkj IVkl IVkm IVkn IVko IVkp IVkq IVkr IVks IVkt IVku IVkv IVkw IVkx IVky IVkz IVla IVlb IVlc IVld IVle IVlf IVlg IVlh IVli IVlj IVlk IVll IVlm IVln IVlo IVlp IVlq IVlr IVls IVlt IVlu IVlv IVlw IVlx IVly IVlz IVma IVmb IVmc IVmd IVme IVmf IVmg IVmh IVmi IVmj IVmk IVml IVmm IVmn IVmo IVmp IVmq IVmr IVms IVmt IVmu IVmv IVmw IVmx IVmy IVmz IVna IVnb IVnc IVnd IVne IVnf IVng IVnh IVni IVnj IVnk IVnl IVnm IVnn IVno IVnp IVnq IVnr IVns IVnt IVnu IVnv IVnw IVnx IVny IVnz IVoa IVob IVoc IVod IVoe IVof IVog IVoh IVoi IVoj IVok IVol IVom IVon IVoo IVop IVoq IVor IVos IVot IVou IVov IVow IVox IVoy IVoz IVpa IVpb IVpc IVpd IVpe IVpf IVpg IVph IVpi IVpj IVpk IVpl IVpm IVpn IVpo IVpp IVpq IVpr IVps IVpt IVpu IVpv IVpw IVpx IVpy IVpz IVqa IVqb IVqc IVqd IVqe IVqf IVqg IVqh IVqi IVqj IVqk IVql IVqm IVqn IVqo IVqp IVqq IVqr IVqs IVqt IVqu IVqv IVqw IVqx IVqy IVqz IVra IVrb IVrc IVrd IVre IVrf IVrg IVrh IVri IVrj IVrk IVrl IVrm IVrn IVro IVrp IVrq IVrr IVrs IVrt IVru IVrv IVrw IVrx IVry IVrz IVsa IVsb IVsc IVsd IVse IVsf IVsg IVsh IVsi IVsj IVsk IVsl IVsm IVsn IVso IVsp IVsq IVsr IVss IVst IVsu IVsv IVsw IVsx IVsy IVsz IVta IVtb IVtc IVtd IVte IVtf IVtg IVth IVti IVtj IVtk IVtl IVtm IVtn IVto IVtp IVtq IVtr IVts IVtt IVtu IVtv IVtw IVtx IVty IVtz IVua IVub IVuc IVud IVue IVuf IVug IVuh IVui IVuj IVuk IVul IVum IVun IVuo IVup IVuq IVur IVus IVut IVuu IVuv IVuw IVux IVuy IVuz IVva IVvb IVvc IVvd IVve IVvf IVvg IVvh IVvi IVvj IVvk IVvl IVvm IVvn IVvo IVvp IVvq IVvr IVvs IVvt IVvu IVvv IVvw IVvx IVvy IVvz IVwa IVwb IVwc IVwd IVwe IVwf IVwg IVwh IVwi IVwj IVwk IVwl IVwm IVwn IVwo IVwp IVwq IVwr IVws IVwt IVwu IVwv IVww IVwx IVwy IVwz IVxa IVxb IVxc IVxd IVxe IVxf IVxg IVxh IVxi IVxj IVxk IVxl IVxm IVxn IVxo IVxp IVxq IVxr IVxs IVxt IVxu IVxv IVxw IVxx IVxy IVxz IVya IVyb IVyc IVyd IVye IVyf IVyg IVyh IVyi IVyj IVyk IVyl IVym IVyn IVyo IVyp IVyq IVyr IVys IVyt IVyu IVyv IVyw IVyx IVyy IVyz IVza IVzb IVzc IVzd IVze IVzf IVzg IVzh IVzi IVzj IVzk IVzl IVzm IVzn IVzo IVzp IVzq IVzr IVzs IVzt IVzu IVzv IVzw IVzx IVzy IVzz

467	Städt. Kinderhilfeszentrum Eulerstr.	1	0,5	1	0,5	3	2	7	18	3	9	3	9	18	2	1	0,5	1	1,5
468	Förderungszentrum für körperbehinderte Kinder	1	1	1	1	9	9	12	4	0,5	1	6	1	6	1	6	1	1	1
469	Städt. Einrichtungen der Erziehungshilfe																		
500	Allg. Gesundheitspflege	1	4,5	1,5	3	3,5	3,5	4	1	6	4	1	6	1	16	4	37	9	8
510	Kliniken																		
540	Chem. u. Labormittelunters.-Amt					2													0,5
541	Institut f. Lebensberührung	1	1	5	1	7,5	3	6	3	1	1	1	1	2	4	1	1	1	9
543	Beschauamt																		0,5
550	Allg. Anggl. d. Leibesübungen	1			1	3		4	1	4	1								2
563	Sportpark Niederfeld																		2



	1	2	3	4	5	6	7	8	9	10	11	12	13	14	15	16	17	18	19	20		
180	1																					
200			1																			
220					1																	
240						1																
260			1																			
280																						
300																						
320																						
340																						
360																						
380																						
400																						
420																						
440																						
460																						
480																						
500																						
520																						
540																						
560																						
580																						
600																						
620																						
640																						
660																						
680																						
700																						
720																						
740																						
760																						
780																						
800																						
820																						
840																						
860																						
880																						
900																						
920																						
940																						
960																						
980																						
1000																						

Stellenzübersicht Aufteilung nach der Gliederung des Haushaltsplans

II. Angestellte

Abchnitt I la lb/ II lb III IIIa/ III IIIb/ IVa/ IVa/ IVa/ IVb/ IVb/ IVb/ Vc/ Vc/ Vc/ Vc/ VIb/ VIb/ VII VIII IX/ VIII IX/ VIII IX/ b.F. Erläuterungen  
 boz. la lb/ II lb III IIIa/ III IIIb/ IVa/ IVa/ IVa/ IVb/ IVb/ IVb/ Vc/ Vc/ Vc/ Vc/ VIb/ VIb/ VII VIII IX/ VIII IX/ VIII IX/ b.F. Erläuterungen  
 Unter- abschnitt

	1	3	1	7	3	4	15	5	2	2,5	1	1	2	2
580 Park- u. Gartenanlagen														
591 Bundesgartenschau	1													
590 Kleingärten			1			1	1							
600 Allg. Bauverw.			1	3	5	2			6	5,5	1	1	1	6,5
601 Hochbauverw.	3	1	6	17	27	1	22	12,5	3	8	3	3	3	7,5
602 Tiefbauverw.	1	1	3	14	19	10	5	10	7	38	5	17	4	14
603 Brückenbauverw.	2		6	3	3	1				5	4			
604 Massarbauverw.			1	7	1	6			2	3	1			1,5
605 U-Bahn-Verwaltung	3	1	8	6	4	1	2			1	1	1	1	2,5
610 Städtebau und Planung	2	5	6	9	1	4	1	13	3	9	3	13	1	4
611 Vermessungs- u. Katasteramt	1	1	28	35	1	7	2	21	3	45	8	1	6	2
613 Bauaufsichtsamt	1	1	3	14	2	2	2	2	7	1	2	13	2,5	7
614 Umlegungsbehörde			1	2			2			1	1		1	2
620 Amt f. Wohnungswesen			2	2	5	10,5	14	3	6	7	1	2	2	8





Stellenübersicht Aufteilung nach der Gliederung des Haushaltsplans

II. Angestellte

Abchnitt Gliederungsplan I Ia Ib/ Ib II/ III IVa/ IVb/ IVc/ Vb/ Vc/ Vb/ VI/ VII/ VIII/ IX/ X/ bF. Erläuterungen  
 la lb III IVa IVb IVc Vb Vc VIb VIIb VIIIb IX/ VII VIIb VIII IX/ VIIb

Unter-  
abschnitt

700	Kanalisations	1	2	6	1	7	1	7	22	16	2	5	4	2	1	3,5
750	Merkhessen					2			1		1		2		4	1
750	Friedhöfe, Krematorium				1	2	1	2	6	7	3		2	1	3	0,5
770	Fuhrpark u. Zentralfuhrparkhof	2		1	2	3	9	2	13	17	14		17	9	7	6
790	Werkstatt				1		2	1	2	2	1		2	1	1	3,5
791	Sonst. Förderung v. Wirtschaft u. Verkehr	1		1	2											
841	Messhallen								1		1		3			1
843	Philippshallen					1			0,5		1		2			0,5
845	Robert-Schumann-Saal															
882	Nachunterkünfte f. Obdachlose							1			3			5		1,5
883	Übergangshilfe f. Ausiedler															6
884	Unterbringung von Asylbewerbern															10

5 16 4 45 10,5 82,5\* 129 30,5 285,5 18 261 305,5 3 290,5 247 31 322 221,5 43,5 413 343,5 3,5 294 88 483 111 16\*\* 16 \* davon 5 = 111/11 \*\* davon 1 = X/IX

in 1880  
in 1881  
in 1882

1 2 3 4 5 6 7 8 9 10 11 12 13 14 15 16 17 18 19 20 21 22 23 24 25 26 27 28 29 30 31 32 33 34 35 36 37 38 39 40 41 42 43 44 45 46 47 48 49 50 51 52 53 54 55 56 57 58 59 60 61 62 63 64 65 66 67 68 69 70 71 72 73 74 75 76 77 78 79 80 81 82 83 84 85 86 87 88 89 90 91 92 93 94 95 96 97 98 99 100

1880  
1881  
1882  
1883  
1884  
1885  
1886  
1887  
1888  
1889  
1890  
1891  
1892  
1893  
1894  
1895  
1896  
1897  
1898  
1899  
1900

Year	1880	1881	1882	1883	1884	1885	1886	1887	1888	1889	1890	1891	1892	1893	1894	1895	1896	1897	1898	1899	1900
1880	1	1	1	1	1	1	1	1	1	1	1	1	1	1	1	1	1	1	1	1	1
1881	1	1	1	1	1	1	1	1	1	1	1	1	1	1	1	1	1	1	1	1	1
1882	1	1	1	1	1	1	1	1	1	1	1	1	1	1	1	1	1	1	1	1	1
1883	1	1	1	1	1	1	1	1	1	1	1	1	1	1	1	1	1	1	1	1	1
1884	1	1	1	1	1	1	1	1	1	1	1	1	1	1	1	1	1	1	1	1	1
1885	1	1	1	1	1	1	1	1	1	1	1	1	1	1	1	1	1	1	1	1	1
1886	1	1	1	1	1	1	1	1	1	1	1	1	1	1	1	1	1	1	1	1	1
1887	1	1	1	1	1	1	1	1	1	1	1	1	1	1	1	1	1	1	1	1	1
1888	1	1	1	1	1	1	1	1	1	1	1	1	1	1	1	1	1	1	1	1	1
1889	1	1	1	1	1	1	1	1	1	1	1	1	1	1	1	1	1	1	1	1	1
1890	1	1	1	1	1	1	1	1	1	1	1	1	1	1	1	1	1	1	1	1	1
1891	1	1	1	1	1	1	1	1	1	1	1	1	1	1	1	1	1	1	1	1	1
1892	1	1	1	1	1	1	1	1	1	1	1	1	1	1	1	1	1	1	1	1	1
1893	1	1	1	1	1	1	1	1	1	1	1	1	1	1	1	1	1	1	1	1	1
1894	1	1	1	1	1	1	1	1	1	1	1	1	1	1	1	1	1	1	1	1	1
1895	1	1	1	1	1	1	1	1	1	1	1	1	1	1	1	1	1	1	1	1	1
1896	1	1	1	1	1	1	1	1	1	1	1	1	1	1	1	1	1	1	1	1	1
1897	1	1	1	1	1	1	1	1	1	1	1	1	1	1	1	1	1	1	1	1	1
1898	1	1	1	1	1	1	1	1	1	1	1	1	1	1	1	1	1	1	1	1	1
1899	1	1	1	1	1	1	1	1	1	1	1	1	1	1	1	1	1	1	1	1	1
1900	1	1	1	1	1	1	1	1	1	1	1	1	1	1	1	1	1	1	1	1	1

1880  
1881  
1882  
1883  
1884  
1885  
1886  
1887  
1888  
1889  
1890  
1891  
1892  
1893  
1894  
1895  
1896  
1897  
1898  
1899  
1900

Stellenübersicht Aufteilung nach der Gliederung des Haushaltsplans

Stellenübersicht	Aufteilung nach der Gliederung des Haushaltsplans											Erläuterungen				
	Kr. XI	Kr. X	Kr. IX	Kr. VIII	Kr. VII	Kr. VI	Kr. VI	Kr. V	Kr. IV	Kr. III	Kr. II		Kr. I			
083			1													
430	1	2	1		1		36	32,5							170,5	
431															0,5	
434												1				
460													8			
467														2		
541						3										
	1	2	1		1	4	36	32,5				10			177	

310	Handwritten text 1	Handwritten text 2	Handwritten text 3	Handwritten text 4	Handwritten text 5	Handwritten text 6	Handwritten text 7	Handwritten text 8	Handwritten text 9	Handwritten text 10	Handwritten text 11	Handwritten text 12	Handwritten text 13	Handwritten text 14	Handwritten text 15	Handwritten text 16	Handwritten text 17	Handwritten text 18	Handwritten text 19	Handwritten text 20	Handwritten text 21	Handwritten text 22	Handwritten text 23	Handwritten text 24	Handwritten text 25	Handwritten text 26	Handwritten text 27	Handwritten text 28	Handwritten text 29	Handwritten text 30	Handwritten text 31	Handwritten text 32	Handwritten text 33	Handwritten text 34	Handwritten text 35	Handwritten text 36	Handwritten text 37	Handwritten text 38	Handwritten text 39	Handwritten text 40	Handwritten text 41	Handwritten text 42	Handwritten text 43	Handwritten text 44	Handwritten text 45	Handwritten text 46	Handwritten text 47	Handwritten text 48	Handwritten text 49	Handwritten text 50
311	Handwritten text 1	Handwritten text 2	Handwritten text 3	Handwritten text 4	Handwritten text 5	Handwritten text 6	Handwritten text 7	Handwritten text 8	Handwritten text 9	Handwritten text 10	Handwritten text 11	Handwritten text 12	Handwritten text 13	Handwritten text 14	Handwritten text 15	Handwritten text 16	Handwritten text 17	Handwritten text 18	Handwritten text 19	Handwritten text 20	Handwritten text 21	Handwritten text 22	Handwritten text 23	Handwritten text 24	Handwritten text 25	Handwritten text 26	Handwritten text 27	Handwritten text 28	Handwritten text 29	Handwritten text 30	Handwritten text 31	Handwritten text 32	Handwritten text 33	Handwritten text 34	Handwritten text 35	Handwritten text 36	Handwritten text 37	Handwritten text 38	Handwritten text 39	Handwritten text 40	Handwritten text 41	Handwritten text 42	Handwritten text 43	Handwritten text 44	Handwritten text 45	Handwritten text 46	Handwritten text 47	Handwritten text 48	Handwritten text 49	Handwritten text 50
312	Handwritten text 1	Handwritten text 2	Handwritten text 3	Handwritten text 4	Handwritten text 5	Handwritten text 6	Handwritten text 7	Handwritten text 8	Handwritten text 9	Handwritten text 10	Handwritten text 11	Handwritten text 12	Handwritten text 13	Handwritten text 14	Handwritten text 15	Handwritten text 16	Handwritten text 17	Handwritten text 18	Handwritten text 19	Handwritten text 20	Handwritten text 21	Handwritten text 22	Handwritten text 23	Handwritten text 24	Handwritten text 25	Handwritten text 26	Handwritten text 27	Handwritten text 28	Handwritten text 29	Handwritten text 30	Handwritten text 31	Handwritten text 32	Handwritten text 33	Handwritten text 34	Handwritten text 35	Handwritten text 36	Handwritten text 37	Handwritten text 38	Handwritten text 39	Handwritten text 40	Handwritten text 41	Handwritten text 42	Handwritten text 43	Handwritten text 44	Handwritten text 45	Handwritten text 46	Handwritten text 47	Handwritten text 48	Handwritten text 49	Handwritten text 50

Stellenübersicht

Aufteilung nach der Gliederung des Haushaltsplans

II. Angestellte  
Abschnitt  
bzw.  
Unter-  
abschnitt

Gliederungsplan	A + Z St. 1	A + Z St. 2	A + Z St. 3	A	Erklärungen
-----------------	-------------	-------------	-------------	---	-------------

331 Orchester und Konzerte	25	21	16	54	
----------------------------	----	----	----	----	--

332					
-----	--	--	--	--	--

333					
-----	--	--	--	--	--

334					
-----	--	--	--	--	--

335					
-----	--	--	--	--	--

336					
-----	--	--	--	--	--

337					
-----	--	--	--	--	--

338					
-----	--	--	--	--	--

339					
-----	--	--	--	--	--

340					
-----	--	--	--	--	--

341					
-----	--	--	--	--	--



Stellenübersicht: Aufteilung nach der Gliederung des Haushaltsplans

Stellenübersicht III. Arbeiter Abschnitt bzw. Unter- abschnitt	Lohngruppe										VII Erläuterungen		
	Gliederungsplan	I	II	II/III	III	III/IV	IV	IV/V	V	V/VI		VI	VI/VII
001	Gemeinbeorgane	1										17	
020	Hauptverwaltung			1					3				
021	Bürodienstgebäude			1									
023	Reinigung												
034	Liegenschaftsver- waltung			1									
063	Druckerei/ Buchbinderei			10			5	1	3		8		1
083	Sonstige Einrich- tungen für die Belegschaft							2					3
116	Beschauf												2
130	Feuerwehr												6
140	Zivilschutz							1			1		
200	Schulverwaltung						1						
210	Grundschulen			1									3

Reinigungsstunden wöchentlich: 23.728,5 = 593 Putzhilfenstellen

	I	II	III	IV	V	VI	VII	VIII	IX	X	XI	XII
300	1											
301	1											
302												
303												
304												
305												
306												
307												
308												
309												
310												
311												
312												
313												
314												
315												
316												
317												
318												
319												
320												
321												
322												
323												
324												
325												
326												
327												
328												
329												
330												
331												
332												
333												
334												
335												
336												
337												
338												
339												
340												
341												
342												
343												
344												
345												
346												
347												
348												
349												
350												

1872 - 1873

1874

1875

1876



Stellenübersicht Aufteilung nach der Gliederung des Haushaltsplans

III. Arbeiter Abschnitt bzw. Unter- abschnitt	Lohngruppe													
	Gliederungsplan	I	II	II/III	III	III/IV	IV	IV/V	V	V/VI	VI	VI/VII	VII	Erläuterungen
270	Sonderschulen	4												
280	Gesamtschulen											1		
310	Coetire-Museum				1									
313	Heine-Institut				1									
320	Kunstmuseum				7,5		2			1,5				
321	Kunsthalle						2			2				
322	Hetjens-Museum				2									
323	Löbbecke-Museum u. Aquarium				5		2			4		6		
325	Stadtmuseum				1					2				
326	Naturkundliches Heimatismuseum						1			1				
328	Stadtarchiv				2									
330	Theaterverwaltung	1	33	0,5			9			1			8	
334	Torhalle				3									

	I	II	III	IV	V	VI	VII	VIII	IX	X	XI	XII	XIII	XIV	XV	XVI	XVII	XVIII	XIX	XX
1	1	1	1	1	1	1	1	1	1	1	1	1	1	1	1	1	1	1	1	1
2	1	1	1	1	1	1	1	1	1	1	1	1	1	1	1	1	1	1	1	1
3	1	1	1	1	1	1	1	1	1	1	1	1	1	1	1	1	1	1	1	1
4	1	1	1	1	1	1	1	1	1	1	1	1	1	1	1	1	1	1	1	1
5	1	1	1	1	1	1	1	1	1	1	1	1	1	1	1	1	1	1	1	1
6	1	1	1	1	1	1	1	1	1	1	1	1	1	1	1	1	1	1	1	1
7	1	1	1	1	1	1	1	1	1	1	1	1	1	1	1	1	1	1	1	1
8	1	1	1	1	1	1	1	1	1	1	1	1	1	1	1	1	1	1	1	1
9	1	1	1	1	1	1	1	1	1	1	1	1	1	1	1	1	1	1	1	1
10	1	1	1	1	1	1	1	1	1	1	1	1	1	1	1	1	1	1	1	1
11	1	1	1	1	1	1	1	1	1	1	1	1	1	1	1	1	1	1	1	1
12	1	1	1	1	1	1	1	1	1	1	1	1	1	1	1	1	1	1	1	1
13	1	1	1	1	1	1	1	1	1	1	1	1	1	1	1	1	1	1	1	1
14	1	1	1	1	1	1	1	1	1	1	1	1	1	1	1	1	1	1	1	1
15	1	1	1	1	1	1	1	1	1	1	1	1	1	1	1	1	1	1	1	1
16	1	1	1	1	1	1	1	1	1	1	1	1	1	1	1	1	1	1	1	1
17	1	1	1	1	1	1	1	1	1	1	1	1	1	1	1	1	1	1	1	1
18	1	1	1	1	1	1	1	1	1	1	1	1	1	1	1	1	1	1	1	1
19	1	1	1	1	1	1	1	1	1	1	1	1	1	1	1	1	1	1	1	1
20	1	1	1	1	1	1	1	1	1	1	1	1	1	1	1	1	1	1	1	1
21	1	1	1	1	1	1	1	1	1	1	1	1	1	1	1	1	1	1	1	1
22	1	1	1	1	1	1	1	1	1	1	1	1	1	1	1	1	1	1	1	1
23	1	1	1	1	1	1	1	1	1	1	1	1	1	1	1	1	1	1	1	1
24	1	1	1	1	1	1	1	1	1	1	1	1	1	1	1	1	1	1	1	1
25	1	1	1	1	1	1	1	1	1	1	1	1	1	1	1	1	1	1	1	1
26	1	1	1	1	1	1	1	1	1	1	1	1	1	1	1	1	1	1	1	1
27	1	1	1	1	1	1	1	1	1	1	1	1	1	1	1	1	1	1	1	1
28	1	1	1	1	1	1	1	1	1	1	1	1	1	1	1	1	1	1	1	1
29	1	1	1	1	1	1	1	1	1	1	1	1	1	1	1	1	1	1	1	1
30	1	1	1	1	1	1	1	1	1	1	1	1	1	1	1	1	1	1	1	1

I. Die ...  
 II. Die ...  
 III. Die ...  
 IV. Die ...  
 V. Die ...  
 VI. Die ...  
 VII. Die ...  
 VIII. Die ...  
 IX. Die ...  
 X. Die ...  
 XI. Die ...  
 XII. Die ...  
 XIII. Die ...  
 XIV. Die ...  
 XV. Die ...  
 XVI. Die ...  
 XVII. Die ...  
 XVIII. Die ...  
 XIX. Die ...  
 XX. Die ...

Stellenübersicht      Aufteilung nach der Gliederung des Haushaltsplans

III. Arbeiter Abschnitt bzw. Unter- abschnitt	Gliederungsplan	Lohngruppe										Erläuterungen					
		I	II	II/III	III	III/IV	IV	IV/V	V	V/VI	VI		VI/VII	VII			
351	Heimvolkshoch- schule Schloß Mickeln		1							1							
352	Stadtbücherei		2		9		5								1		
356	Kultur- u. Bil- dungszentrum Bilker Str.			1													
360	Allg. Gemein- schaftspflege					1,5		1		1							
362	Bannrather Schloß										4						
363	Schloß Jägerhof			1													
400	Verw. d. Sozial- hilfe										1						
406	AB-Maßnahme f. arbeits- lose Jugendliche																2
430	Städt. Alten- u. Pflegeheime		48	13,5	18		1	1	6	1							5
467	Städt. Kinder- hilfezentrum Eulerstr.					11,5		1							3		

	I	II	III	IV	V	VI	VII	VIII	IX	X	XI	XII
181			112		1							
182			10		1							
183												
184												
185												
186												
187												
188												
189												
190												
191												
192												
193												
194												
195												
196												
197												
198												
199												
200												

...

Stellenübersicht: Aufteilung nach der Gliederung des Haushaltsplans

III. Arbeiter Abschnitt bzw. Unter- abschnitt	Lohngruppe													
	Gliederungsplan	I	II	II/III	III	III/IV	IV	IV/V	V	V/VI	VI	VI/VII	VII	Erläuterungen
500	Allg. Gesamtheitspflege								1					
550	Allg. Angelegenheiten der Leitbes-übungen			4				37	3	6	1	4		
563	Sportpark Nieder-heid							2						
580	Park- und Gar-tenanlagen		4	2		123		82	15	67		40	3	
601	Hortbauverwaltung							7	1	37		5	8	
602	Tiefbauverwaltung							54	10	17				
604	Wasserbauver-waltung								1	1				
611	Vermessungs- und Katasteramt							1		40				
675	Straßenreinigung					236				132				
700	Kanalisation					15		145	2	27		31	3	
701	Bedürfnis-anstalten					6				5				

	I	II	III	IV	V	VI	VII	VIII	IX	X	XI	XII
101												
102												
103												
104												
105												
106												
107												
108												
109												
110												
111												
112												
113												
114												
115												
116												
117												
118												
119												
120												

Aufteilung nach der Gliederung des Haushaltsplans

Stellenübersicht	Aufteilung nach der Gliederung des Haushaltsplans												
	Lohngruppe												
III. Arbeiter Abschnitt bzw. Unter- abschnitt	Gliederungsplan												
	I	II	II/III	III	III/IV	IV	IV/V	V	V/VI	VI	VI/VII	VII	Erklärungen
720				289		2		115					
730				12		3		5			2		
750		1	2	115		63		43			15		
770	2		8	21		27		75			59	17	
790				1									
841				3		1		1			1		
843								2			1		
	66	38	31	2	906,5	-	455	45	617,5	3	197	35	

	1	2	3	4	5	6	7	8	9	10	11	12
100												
101												
102												
103												
104												
105												
106												
107												
108												
109												
110												
111												
112												
113												
114												
115												
116												
117												
118												
119												
120												
121												
122												
123												
124												
125												
126												
127												
128												
129												
130												

1. 2. 3. 4. 5. 6. 7. 8. 9. 10. 11. 12. 13. 14. 15. 16. 17. 18. 19. 20. 21. 22. 23. 24. 25. 26. 27. 28. 29. 30. 31. 32. 33. 34. 35. 36. 37. 38. 39. 40. 41. 42. 43. 44. 45. 46. 47. 48. 49. 50. 51. 52. 53. 54. 55. 56. 57. 58. 59. 60. 61. 62. 63. 64. 65. 66. 67. 68. 69. 70. 71. 72. 73. 74. 75. 76. 77. 78. 79. 80. 81. 82. 83. 84. 85. 86. 87. 88. 89. 90. 91. 92. 93. 94. 95. 96. 97. 98. 99. 100.



Dienstkräfte in der Probe- oder Ausbildungszeit

| Stellenübersicht                                    | I. Beamte zur Anstellung |                          |                          | Zahl der tat-<br>sächlich be-<br>setzten Stellen<br>am 30.6.1983 | Erläuterungen |
|---|--------------------------|--------------------------|--------------------------|--|---------------|
|   | Besoldungs-<br>gruppe    | Zahl der<br>Stellen 1984 | Zahl der<br>Stellen 1983 |  |               |
| Stadtassistent                                      | A 5                      | 121                      | 118                      | 124  |               |
| Feuerwehrmann                                       | A 5                      | -                        | 27                       | 15   |               |
| Stadtinspektor                                      | A 9                      | 43                       | 75                       | 37   |               |
| Städt. Sozialinsp.                                  | A 9                      | 1                        | 2                        | 1  |               |
| Stadtbauberinsp.                                    | A 10                     | 1                        | -                        | 2  |               |
| Brandoberinspektor                                  | A 10                     | 2                        | 2                        | 1  |               |
| Städt. Baurat                                       | A 13                     | 3                        | 5                        | 3  |               |
| Städt. Rechtsrat                                    | A 13                     | 2                        | 4                        | 3  |               |
| Städt. Verw.rat im Schul-<br>psychologischen Dienst | A 13                     | 1                        | 2                        | 1  |               |
| Verw. Rat   | A 13                     | -                        | 1                        | -  |               |
| insgesamt   |                          | 174                      | 236                      | 187  |               |

II. Nachwuchskräfte und informativ beschränkte Dienstkräfte

| Bezeichnung  | Art der Vergütung | Vorgesehen<br>für 1984 | Beschäftigt<br>am 1.10.1983 | Erläuterungen |
|--|-------------------|------------------------|-----------------------------|---------------|
| 1. Höherer Dienst<br>Brandreferendare  | Anwärterbezüge    | -                      | -                           |               |
| 2. Gehobener Dienst<br>Stadtinspektoranwärter<br>Brandinspektoranwärter<br>Bauinspektoranwärter<br>Aufstiegsbeamte | "                 | 105                    | 80                          |               |
|  | "                 | 3                      | 3                           |               |
|  | "                 | 1                      | 1                           |               |
|  | "                 | 6                      | 14                          |               |
| 3. Mittlerer Dienst<br>Statassistentenanwärter<br>Feuerwehrmannanwärter  | "                 | 60                     | 60                          |               |
|  | "                 | -                      | -                           |               |

1. *Handwritten notes*  
 2. *Handwritten notes*  
 3. *Handwritten notes*  
 4. *Handwritten notes*  
 5. *Handwritten notes*  
 6. *Handwritten notes*  
 7. *Handwritten notes*  
 8. *Handwritten notes*  
 9. *Handwritten notes*  
 10. *Handwritten notes*

| Handwritten notes | Handwritten notes | Handwritten notes | Handwritten notes |
|-------------------|-------------------|-------------------|-------------------|
| 1                 | 2                 | 3                 | 4                 |
| 5                 | 6                 | 7                 | 8                 |
| 9                 | 10                | 11                | 12                |

| Handwritten notes | Handwritten notes | Handwritten notes | Handwritten notes |
|-------------------|-------------------|-------------------|-------------------|
| 1                 | 2                 | 3                 | 4                 |
| 5                 | 6                 | 7                 | 8                 |
| 9                 | 10                | 11                | 12                |
| 13                | 14                | 15                | 16                |
| 17                | 18                | 19                | 20                |
| 21                | 22                | 23                | 24                |
| 25                | 26                | 27                | 28                |
| 29                | 30                | 31                | 32                |
| 33                | 34                | 35                | 36                |
| 37                | 38                | 39                | 40                |
| 41                | 42                | 43                | 44                |
| 45                | 46                | 47                | 48                |
| 49                | 50                | 51                | 52                |
| 53                | 54                | 55                | 56                |
| 57                | 58                | 59                | 60                |
| 61                | 62                | 63                | 64                |
| 65                | 66                | 67                | 68                |
| 69                | 70                | 71                | 72                |
| 73                | 74                | 75                | 76                |
| 77                | 78                | 79                | 80                |
| 81                | 82                | 83                | 84                |
| 85                | 86                | 87                | 88                |
| 89                | 90                | 91                | 92                |
| 93                | 94                | 95                | 96                |
| 97                | 98                | 99                | 100               |

1. *Handwritten notes*  
 2. *Handwritten notes*  
 3. *Handwritten notes*  
 4. *Handwritten notes*  
 5. *Handwritten notes*  
 6. *Handwritten notes*  
 7. *Handwritten notes*  
 8. *Handwritten notes*  
 9. *Handwritten notes*  
 10. *Handwritten notes*

II. Nachwuchskräfte und informativisch beschäftigte Dienstkräfte

| Bezeichnung   | Art der Vergütung  | Vorgesehen für 1984   | Beschräftigt am 1.10.1983                                       | Erläuterungen |
|---|--|---|---|---------------|
| 4. Auszubildende für<br>Angestelltenberufe<br>Verwaltungsfachangestellte<br>Bürohilfin<br>Vermessungstechniker<br>Kartograph<br>Chemielaboranten<br>Bibliotheksassistenten  | Ausbildungsvergütung<br>"<br>"<br>"<br>"<br>"                      | 19<br>41<br>12<br>2<br>2<br>2<br>5                              | 19<br>41<br>12<br>2<br>2<br>2<br>5                              |               |
| 5. Auszubildende für<br>gewerbliche Berufe<br>Kfz.-Schlosser<br>Gärtner<br>Forstwirte<br>Bleischlosser<br>Holzmechaniker<br>Elektroanlagen-Installateur<br>Bauschlosser<br>Maler u. Lackierer<br>Schriftsetzer<br>Tischler<br>Bautechniker    | "<br>"<br>"<br>"<br>"<br>"<br>"<br>"<br>"<br>"<br>"<br>"<br>"<br>" | 17<br>35<br>7<br>2<br>1<br>1<br>1<br>1<br>1<br>2<br>2<br>2<br>2 | 17<br>35<br>7<br>2<br>1<br>1<br>1<br>1<br>1<br>2<br>2<br>2<br>2 |               |
| 6. Sonstige Nachwuchs-<br>kräfte<br>Praktikanten des Sozial-<br>u. Erziehungsdienstes<br>Praktikanten der med.<br>Hilfsberufe<br>Vorschul- u. FOS-<br>Praktikanten<br>Krankenpflegeschüler<br>(innen)<br>Krankenpfleghilfs-<br>schüler(innen) | Praktikantenentgelt<br>"<br>"<br>Ausbildungsvergütung<br>"         | 127<br>4<br>23<br>73<br>64                                      | 127<br>4<br>23<br>73<br>64                                      |               |

|                          |     |     |     |
|--------------------------|-----|-----|-----|
| 1. Einleitung            | 1   | 1   | 1   |
| 2. Die Bedeutung der ... | 2   | 2   | 2   |
| 3. Die ...               | 3   | 3   | 3   |
| 4. Die ...               | 4   | 4   | 4   |
| 5. Die ...               | 5   | 5   | 5   |
| 6. Die ...               | 6   | 6   | 6   |
| 7. Die ...               | 7   | 7   | 7   |
| 8. Die ...               | 8   | 8   | 8   |
| 9. Die ...               | 9   | 9   | 9   |
| 10. Die ...              | 10  | 10  | 10  |
| 11. Die ...              | 11  | 11  | 11  |
| 12. Die ...              | 12  | 12  | 12  |
| 13. Die ...              | 13  | 13  | 13  |
| 14. Die ...              | 14  | 14  | 14  |
| 15. Die ...              | 15  | 15  | 15  |
| 16. Die ...              | 16  | 16  | 16  |
| 17. Die ...              | 17  | 17  | 17  |
| 18. Die ...              | 18  | 18  | 18  |
| 19. Die ...              | 19  | 19  | 19  |
| 20. Die ...              | 20  | 20  | 20  |
| 21. Die ...              | 21  | 21  | 21  |
| 22. Die ...              | 22  | 22  | 22  |
| 23. Die ...              | 23  | 23  | 23  |
| 24. Die ...              | 24  | 24  | 24  |
| 25. Die ...              | 25  | 25  | 25  |
| 26. Die ...              | 26  | 26  | 26  |
| 27. Die ...              | 27  | 27  | 27  |
| 28. Die ...              | 28  | 28  | 28  |
| 29. Die ...              | 29  | 29  | 29  |
| 30. Die ...              | 30  | 30  | 30  |
| 31. Die ...              | 31  | 31  | 31  |
| 32. Die ...              | 32  | 32  | 32  |
| 33. Die ...              | 33  | 33  | 33  |
| 34. Die ...              | 34  | 34  | 34  |
| 35. Die ...              | 35  | 35  | 35  |
| 36. Die ...              | 36  | 36  | 36  |
| 37. Die ...              | 37  | 37  | 37  |
| 38. Die ...              | 38  | 38  | 38  |
| 39. Die ...              | 39  | 39  | 39  |
| 40. Die ...              | 40  | 40  | 40  |
| 41. Die ...              | 41  | 41  | 41  |
| 42. Die ...              | 42  | 42  | 42  |
| 43. Die ...              | 43  | 43  | 43  |
| 44. Die ...              | 44  | 44  | 44  |
| 45. Die ...              | 45  | 45  | 45  |
| 46. Die ...              | 46  | 46  | 46  |
| 47. Die ...              | 47  | 47  | 47  |
| 48. Die ...              | 48  | 48  | 48  |
| 49. Die ...              | 49  | 49  | 49  |
| 50. Die ...              | 50  | 50  | 50  |
| 51. Die ...              | 51  | 51  | 51  |
| 52. Die ...              | 52  | 52  | 52  |
| 53. Die ...              | 53  | 53  | 53  |
| 54. Die ...              | 54  | 54  | 54  |
| 55. Die ...              | 55  | 55  | 55  |
| 56. Die ...              | 56  | 56  | 56  |
| 57. Die ...              | 57  | 57  | 57  |
| 58. Die ...              | 58  | 58  | 58  |
| 59. Die ...              | 59  | 59  | 59  |
| 60. Die ...              | 60  | 60  | 60  |
| 61. Die ...              | 61  | 61  | 61  |
| 62. Die ...              | 62  | 62  | 62  |
| 63. Die ...              | 63  | 63  | 63  |
| 64. Die ...              | 64  | 64  | 64  |
| 65. Die ...              | 65  | 65  | 65  |
| 66. Die ...              | 66  | 66  | 66  |
| 67. Die ...              | 67  | 67  | 67  |
| 68. Die ...              | 68  | 68  | 68  |
| 69. Die ...              | 69  | 69  | 69  |
| 70. Die ...              | 70  | 70  | 70  |
| 71. Die ...              | 71  | 71  | 71  |
| 72. Die ...              | 72  | 72  | 72  |
| 73. Die ...              | 73  | 73  | 73  |
| 74. Die ...              | 74  | 74  | 74  |
| 75. Die ...              | 75  | 75  | 75  |
| 76. Die ...              | 76  | 76  | 76  |
| 77. Die ...              | 77  | 77  | 77  |
| 78. Die ...              | 78  | 78  | 78  |
| 79. Die ...              | 79  | 79  | 79  |
| 80. Die ...              | 80  | 80  | 80  |
| 81. Die ...              | 81  | 81  | 81  |
| 82. Die ...              | 82  | 82  | 82  |
| 83. Die ...              | 83  | 83  | 83  |
| 84. Die ...              | 84  | 84  | 84  |
| 85. Die ...              | 85  | 85  | 85  |
| 86. Die ...              | 86  | 86  | 86  |
| 87. Die ...              | 87  | 87  | 87  |
| 88. Die ...              | 88  | 88  | 88  |
| 89. Die ...              | 89  | 89  | 89  |
| 90. Die ...              | 90  | 90  | 90  |
| 91. Die ...              | 91  | 91  | 91  |
| 92. Die ...              | 92  | 92  | 92  |
| 93. Die ...              | 93  | 93  | 93  |
| 94. Die ...              | 94  | 94  | 94  |
| 95. Die ...              | 95  | 95  | 95  |
| 96. Die ...              | 96  | 96  | 96  |
| 97. Die ...              | 97  | 97  | 97  |
| 98. Die ...              | 98  | 98  | 98  |
| 99. Die ...              | 99  | 99  | 99  |
| 100. Die ...             | 100 | 100 | 100 |

1. Einleitung  
 2. Die Bedeutung der ...  
 3. Die ...  
 4. Die ...  
 5. Die ...  
 6. Die ...  
 7. Die ...  
 8. Die ...  
 9. Die ...  
 10. Die ...  
 11. Die ...  
 12. Die ...  
 13. Die ...  
 14. Die ...  
 15. Die ...  
 16. Die ...  
 17. Die ...  
 18. Die ...  
 19. Die ...  
 20. Die ...  
 21. Die ...  
 22. Die ...  
 23. Die ...  
 24. Die ...  
 25. Die ...  
 26. Die ...  
 27. Die ...  
 28. Die ...  
 29. Die ...  
 30. Die ...  
 31. Die ...  
 32. Die ...  
 33. Die ...  
 34. Die ...  
 35. Die ...  
 36. Die ...  
 37. Die ...  
 38. Die ...  
 39. Die ...  
 40. Die ...  
 41. Die ...  
 42. Die ...  
 43. Die ...  
 44. Die ...  
 45. Die ...  
 46. Die ...  
 47. Die ...  
 48. Die ...  
 49. Die ...  
 50. Die ...  
 51. Die ...  
 52. Die ...  
 53. Die ...  
 54. Die ...  
 55. Die ...  
 56. Die ...  
 57. Die ...  
 58. Die ...  
 59. Die ...  
 60. Die ...  
 61. Die ...  
 62. Die ...  
 63. Die ...  
 64. Die ...  
 65. Die ...  
 66. Die ...  
 67. Die ...  
 68. Die ...  
 69. Die ...  
 70. Die ...  
 71. Die ...  
 72. Die ...  
 73. Die ...  
 74. Die ...  
 75. Die ...  
 76. Die ...  
 77. Die ...  
 78. Die ...  
 79. Die ...  
 80. Die ...  
 81. Die ...  
 82. Die ...  
 83. Die ...  
 84. Die ...  
 85. Die ...  
 86. Die ...  
 87. Die ...  
 88. Die ...  
 89. Die ...  
 90. Die ...  
 91. Die ...  
 92. Die ...  
 93. Die ...  
 94. Die ...  
 95. Die ...  
 96. Die ...  
 97. Die ...  
 98. Die ...  
 99. Die ...  
 100. Die ...

**Übersicht**  
 über die aus Verpflichtungsermächtigungen voraussichtlich fällig werdenden Ausgaben  
 (in 1.000 DM)

| Verpflichtungs-<br>ermächtigungen im<br>Haushaltsplan<br>des Jahres:   | 1985           | 1986           | 1987          | 1988 ff      |
|--|----------------|----------------|---------------|--------------|
| 1  | 2              | 3              | 4             | 5            |
| bis 1982 (in Anspruch gen. für<br>Wohnungsbauförderungs-<br>maßnahmen) | 21.561         | 363.160 x)     |               |              |
| bis 1982 (in Anspruch gen. für sonstige<br>Maßnahmen)                  | 54.251         | 63.753 *)      |               |              |
| 1983 (Hpl. einschl. Nachtrag)  | 98.182         | 101.695        | 40.753 **)    |              |
| 1984 (Hpl.)  | 143.325        | 27.941         | 8.782         | 6.529        |
| <b>Summe</b>   | <b>317.319</b> | <b>556.549</b> | <b>49.535</b> | <b>6.529</b> |

Nachrichtlich in

|  |         |         |         |
|--|---------|---------|---------|
| Finanzplan vorgesehene<br>Kreditaufnahmen: | 420.713 | 483.659 | 315.223 |
| davon für Umschuldungen                    | 213.000 | 286.000 | 174.000 |

x) 1986 ff.

xx) 1987 ff.

Übersicht  
 über den voraussichtlichen Stand der Schulden  
 (in 1.000 DM)

|               | Stand zu<br>Beginn des<br>Vorjahres<br>(1.1.83)                               | Voraussichtlicher<br>Stand zu Beginn des<br>Haushaltsjahres<br>(1.1.84) |
|---------------|---|---|
| 1             | Schulden aus Krediten von   |   |
| 1.1           | 9.393   | 7.837   |
| 1.2           | 69.442  | 67.389  |
| 1.3           | 4.728   | 4.620   |
| 1.4           | -   | -   |
| 1.5           | 198.158   | 202.375   |
| 1.6           | <u>1.918.933</u>  | <u>2.010.658</u>  |
| 1.9           | 2.200.654   | 2.292.879   |
| 2.            | Schulden aus Vorgängen, die<br>Kreditaufnahmen wirtschaftlich<br>gleichkommen |   |
|               | -   | -   |
| Nachrichtlich |   |   |
| 3.            | Innere Darlehen   |   |
| 3.1           | -   | -   |
| 3.2           | -   | -   |
| 4.            | Schulden der Sondervermögen mit<br>Sonderrechnung                             |   |
| 4.1           | 2.556   | -   |
| 4.2           | aus Vorgängen, die Kreditaufnahmen<br>wirtschaftlich gleichkommen             |   |
|               | -   | -   |

Übersicht  
über den voraussichtlichen Stand der Rücklagen  
(in 1.000 DM)

| A r t   | Stand<br>1.1.1983<br>DM | Voraussichtlicher Stand<br>1.1.1984<br>DM |
|---|-------------------------|---|
| 1. Allgemeine Rücklage<br>(davon für Selbstversicherungszwecke 15,000 Mio DM) | <u>131.931</u>          | <u>130.096</u>                            |
| 2. Sonderrücklagen  |                         |   |
| 2.01 Selbstversicherungsrücklage  | -                       | -   |
| 2.02 Sonderausgleichsrücklage "Eigenunfallversicherung"                       | 269                     | 269                                       |
| 2.03 Grabunterhaltungsrücklage  | 3.321                   | 3.193                                     |
| 2.04 Rücklage "Instandsetzung der Kriegsgräber"                               | 358                     | 396                                       |
| 2.05 Rücklage "Förderung des Kleingartenwesens"                               | 211                     | 145                                       |
| 2.06 Gebührenaussgleichsrücklage "Straßenreinigung"                           | 453                     | 729                                       |
| 2.07 Gebührenaussgleichsrücklage "Kanalisation"                               | -                       | -   |
| 2.08 Gebührenaussgleichsrücklage "Müllbeseitigung"                            | 1.215                   | 281                                       |
| 2.09 Gebührenaussgleichsrücklage "Marktwesen"                                 | 1.002                   | 1.353                                     |
| 2.10 Rücklage für die Abwasserabgabe  | 4.859                   | 4.859                                     |
| 2.11 Rücklage "Altenerholungsmaßnahmen"                                       | 470                     | 470                                       |
| 2.12 Rücklage Unterstützung hilfsbedürftiger Künstler                         | 408                     | 408                                       |
| Summe 2   | <u>12.566</u>           | <u>12.103</u>                             |
| Summe 1 und 2   | <u>144.497</u>          | <u>142.199</u>                            |

Nachrichtlich:

|  |                   |
|--|-------------------|
| Ausgaben des Verwaltungshaushalts<br>der letzten 3 Jahre | DM                |
| 1983   | 2.049.334.545     |
| 1982   | 2.041.151.195     |
| 1981   | 1.870.029.081     |
| Durchschnitt<br>der letzten 3 Jahre                      | 1.986.838.274     |
| hiervon 2 v.H.   | <u>39.736.765</u> |

Die im Jahre 1911  
 im Reichsarchiv zu Berlin  
 eingetragenen  
 Bücher des Reichsarchivs  
 (in Tausend)

| Verlagsort | Verlag     | Titel      | Verlag     | Titel       |
|------------|------------|------------|------------|-------------|
| 1. Berlin  | 2. Berlin  | 3. Berlin  | 4. Berlin  | 5. Berlin   |
| 6. Berlin  | 7. Berlin  | 8. Berlin  | 9. Berlin  | 10. Berlin  |
| 11. Berlin | 12. Berlin | 13. Berlin | 14. Berlin | 15. Berlin  |
| 16. Berlin | 17. Berlin | 18. Berlin | 19. Berlin | 20. Berlin  |
| 21. Berlin | 22. Berlin | 23. Berlin | 24. Berlin | 25. Berlin  |
| 26. Berlin | 27. Berlin | 28. Berlin | 29. Berlin | 30. Berlin  |
| 31. Berlin | 32. Berlin | 33. Berlin | 34. Berlin | 35. Berlin  |
| 36. Berlin | 37. Berlin | 38. Berlin | 39. Berlin | 40. Berlin  |
| 41. Berlin | 42. Berlin | 43. Berlin | 44. Berlin | 45. Berlin  |
| 46. Berlin | 47. Berlin | 48. Berlin | 49. Berlin | 50. Berlin  |
| 51. Berlin | 52. Berlin | 53. Berlin | 54. Berlin | 55. Berlin  |
| 56. Berlin | 57. Berlin | 58. Berlin | 59. Berlin | 60. Berlin  |
| 61. Berlin | 62. Berlin | 63. Berlin | 64. Berlin | 65. Berlin  |
| 66. Berlin | 67. Berlin | 68. Berlin | 69. Berlin | 70. Berlin  |
| 71. Berlin | 72. Berlin | 73. Berlin | 74. Berlin | 75. Berlin  |
| 76. Berlin | 77. Berlin | 78. Berlin | 79. Berlin | 80. Berlin  |
| 81. Berlin | 82. Berlin | 83. Berlin | 84. Berlin | 85. Berlin  |
| 86. Berlin | 87. Berlin | 88. Berlin | 89. Berlin | 90. Berlin  |
| 91. Berlin | 92. Berlin | 93. Berlin | 94. Berlin | 95. Berlin  |
| 96. Berlin | 97. Berlin | 98. Berlin | 99. Berlin | 100. Berlin |

| Verlagsort | Verlag     | Titel      | Verlag     | Titel       |
|------------|------------|------------|------------|-------------|
| 1. Berlin  | 2. Berlin  | 3. Berlin  | 4. Berlin  | 5. Berlin   |
| 6. Berlin  | 7. Berlin  | 8. Berlin  | 9. Berlin  | 10. Berlin  |
| 11. Berlin | 12. Berlin | 13. Berlin | 14. Berlin | 15. Berlin  |
| 16. Berlin | 17. Berlin | 18. Berlin | 19. Berlin | 20. Berlin  |
| 21. Berlin | 22. Berlin | 23. Berlin | 24. Berlin | 25. Berlin  |
| 26. Berlin | 27. Berlin | 28. Berlin | 29. Berlin | 30. Berlin  |
| 31. Berlin | 32. Berlin | 33. Berlin | 34. Berlin | 35. Berlin  |
| 36. Berlin | 37. Berlin | 38. Berlin | 39. Berlin | 40. Berlin  |
| 41. Berlin | 42. Berlin | 43. Berlin | 44. Berlin | 45. Berlin  |
| 46. Berlin | 47. Berlin | 48. Berlin | 49. Berlin | 50. Berlin  |
| 51. Berlin | 52. Berlin | 53. Berlin | 54. Berlin | 55. Berlin  |
| 56. Berlin | 57. Berlin | 58. Berlin | 59. Berlin | 60. Berlin  |
| 61. Berlin | 62. Berlin | 63. Berlin | 64. Berlin | 65. Berlin  |
| 66. Berlin | 67. Berlin | 68. Berlin | 69. Berlin | 70. Berlin  |
| 71. Berlin | 72. Berlin | 73. Berlin | 74. Berlin | 75. Berlin  |
| 76. Berlin | 77. Berlin | 78. Berlin | 79. Berlin | 80. Berlin  |
| 81. Berlin | 82. Berlin | 83. Berlin | 84. Berlin | 85. Berlin  |
| 86. Berlin | 87. Berlin | 88. Berlin | 89. Berlin | 90. Berlin  |
| 91. Berlin | 92. Berlin | 93. Berlin | 94. Berlin | 95. Berlin  |
| 96. Berlin | 97. Berlin | 98. Berlin | 99. Berlin | 100. Berlin |



**Wirtschaftsplan  
der Städtischen Häfen (Eigenbetrieb)**

Festgestellt durch Beschluß des Rates vom 19. 1. 1984 gem. § 4 EigVO:

**1. Erfolgsplan**

|                                   |                   |                      |
|-----------------------------------|-------------------|----------------------|
| Betriebsaufwand                   |                   | 15.800.000 DM        |
| Betriebsertrag                    | 15.150.000 DM     |                      |
| Kapitalertrag                     | <u>250.000 DM</u> | <u>15.400.000 DM</u> |
|                                   |                   | 400.000 DM           |
| sonst. außerordentl. Aufwandsaldo |                   | <u>50.000 DM</u>     |
| Jahresverlust                     |                   | <u>450.000 DM</u>    |

**2. Finanzplan**

|           |  |              |
|-----------|--|--------------|
| Einnahmen |  | 5.900.000 DM |
| Ausgaben  |  | 5.900.000 DM |

**3. Verpflichtungsermächtigungen**

-

**4. Höchstbetrag der Kassenkredite, die im Jahre 1984  
zur rechtzeitigen Leistung von Ausgaben in Anspruch  
genommen werden dürfen**

3.000.000 DM

Verzeichnis der Feststellungen (Ergänzung)

Vorgefertigt durch Geschäft des Rates vom 27. 1. 1933, Nr. 2 & 3/33

1. Erträge

|            |            |
|------------|------------|
| Wahlkosten | Wahlkosten |
| Wahlkosten | Wahlkosten |
| Wahlkosten | Wahlkosten |
| Wahlkosten | Wahlkosten |
| Wahlkosten | Wahlkosten |

2. Ausgaben

|            |            |
|------------|------------|
| Wahlkosten | Wahlkosten |
| Wahlkosten | Wahlkosten |

3. Verrechnungsbilanzen

|            |            |
|------------|------------|
| Wahlkosten | Wahlkosten |
| Wahlkosten | Wahlkosten |

4. Bilanzierung der Wahlkosten, die im Jahr 1933

an Wahlkosten im Rechnungsjahr 1933 zu buchen

5. Bilanzierung der Wahlkosten, die im Jahr 1934

an Wahlkosten im Rechnungsjahr 1934 zu buchen

6. Bilanzierung der Wahlkosten, die im Jahr 1935

an Wahlkosten im Rechnungsjahr 1935 zu buchen

7. Bilanzierung der Wahlkosten, die im Jahr 1936

an Wahlkosten im Rechnungsjahr 1936 zu buchen

8. Bilanzierung der Wahlkosten, die im Jahr 1937

an Wahlkosten im Rechnungsjahr 1937 zu buchen

Städtische Häfen

1. Erfolgsplan 1984

|   | Ansatz 1984 |             | Ansatz 1983 |             | Rechnung 1982 |              |
|---|-------------|-------------|-------------|-------------|---------------|--------------|
|   | DM          | DM          | DM          | DM          | DM            | DM           |
| 1. Umsatzerlöse   | 14.910.000  |             | 14.420.000  |             | 14.113.864    |              |
| 2. Aktivierte Eigenleistungen   | --          |             | --          |             | 246.011       |              |
| 3. <u>Gesamtleistung</u>  | 14.910.000  |             | 14.420.000  |             | 14.359.875    |              |
| 4. <u>Betriebs- u. Unterhaltungsaufwand</u>                               | - 3.183.000 |             | - 3.235.000 |             | - 3.709.513   |              |
| 5. <u>Rohertrag</u>   |             | 11.727.000  |             | 11.185.000  |               | 10.650.362   |
| 6. Erträge aus Finanzanlagen  | 2.000       |             | 2.000       |             | 1.508         |              |
| 7. Sonstige Zinserträge   | 248.000     |             | 268.000     |             | 792.046       |              |
| 8. Erträge aus Anlagenabgängen  | --          |             | --          |             | 2.742.346     |              |
| 9. Erträge aus Auflösung v. Rückstellungen                                | 5.000       |             | 5.000       |             | 11.466        |              |
| 10. Erträge aus Auflösung v. Sonderposten mit Rücklageanteil              | --          |             | --          |             | 6.123.268     |              |
| 11. Sonstige Erträge  |             |             |             |             |               |              |
| - Mieten für Werkwohnungen  | 230.000     |             | 210.000     |             | 203.232       |              |
| - Sonstige ordentliche Erträge  | 10.000      |             | 10.000      |             | 42.750        |              |
| - Sonstige außerordentliche Erträge                                       | 95.000      | + 590.000   | 205.000     | + 700.000   | 749.842       | + 10.666.458 |
| 12. Löhne und Gehälter  | 5.580.000   |             | 5.515.000   |             | 5.330.430     |              |
| 13. Soziale Abgaben   | 930.000     |             | 895.000     |             | 842.420       |              |
| 14. Altersversorgung, Unterstützung, sonst. Pers.-Ausg.                   | 1.190.000   |             | 1.140.000   |             | 1.162.178     |              |
| 15. Abschreibungen auf Sachanlagen und immaterielle Anlagenwerte          |             |             |             |             |               |              |
| - ordentliche Abschreibungen  | 2.400.000   |             | 2.400.000   |             | 2.409.036     |              |
| - außerordentliche Abschreibungen   |             |             |             |             |               |              |
| - Übertragung stiller Reserven nach § 6b EStG                             | --          |             | --          |             | 7.818.746     |              |
| - Übertragung stiller Reserven nach Abschn. 35 EStR                       | --          |             | --          |             | 144.031       |              |
| - Teilwertabschreibungen  | --          |             | --          |             | 210.519       |              |
| 16. Verluste aus Wertminderung des Umlaufvermögens                        | 50.000      |             | 50.000      |             | 127.181       |              |
| 17. Verluste aus Anlagenabgängen  | --          |             | --          |             | 42.279        |              |
| 18. Zinsaufwand   | 900.000     |             | 930.000     |             | 1.053.440     |              |
| 19. Steuern   |             |             |             |             |               |              |
| - Grundsteuer   | 515.000     |             | 501.000     |             | 500.424       |              |
| - sonstige  | 4.000       |             | 4.000       |             | 3.559         |              |
| 20. Zuführungen zu Sonderposten mit Rücklageanteil - nach Abschn. 35 EStR | --          |             | --          |             | 892.723       |              |
| 21. Sonstige Aufwendungen   |             |             |             |             |               |              |
| - Aufwand für Werkwohnungen   | 118.000     |             | 130.000     |             | 170.344       |              |
| - Sonstiger ordentlicher Aufwand  | 980.000     |             | 950.000     |             | 884.756       |              |
| - Sonstiger außerordentlicher Aufwand                                     | 100.000     | -12.767.000 | 30.000      | -12.545.000 | 691.048       | - 22.283.114 |
| 22. <u>Jahresverlust</u>  |             | - 450.000   |             | - 660.000   |               | - 966.294    |

Mehreinnahmen bei den außerordentlichen Erträgen wachsen den außerordentlichen Aufwendungen zu.

Städtische Häfen

2. Finanzplan

Einnahmen

| Nr. | Bezeichnung  | Ansatz<br>1984<br>DM |
|-----|--|----------------------|
| 1   | Erwirtschaftete Abschreibungen   | 1.750.000            |
| 2   | Kapitalrückzahlungen   | 2.000                |
| 3   | Landeszuschüsse zu den Ersatzgebieten zum Sanierungsgebiet Berger-/Zellhafen | 348.000              |
| 4   | Ergebnis aus der Liquiditätsreserve  | 3.600.000            |
|     |  | 5.900.000            |

Ausgaben

| Nr. | Bezeichnung   | Ansatz<br>1984<br>DM | Verpflicht.,<br>Erschlig. 1983<br>DM |
|-----|---|----------------------|--------------------------------------|
| 1   | Erneuerungen und Erweiterungen von Anlagen und Einrichtungen  |                      |                                      |
| 101 | Betriebs- und Geschäftsinventar   | 50.000               | -                                    |
| 133 | Beschaffung eines Greifera für Kran 59  | 60.000               | -                                    |
| 199 | Allg. Erneuerungen und Erweiterungen von Anlagen und Einrichtungen  | 50.000               | -                                    |
| 219 | Erweiterung des Containerplatzes<br>Messersünder Str. einschl. Umschlag-<br>einrichtungen<br>Gesamtkosten 5.500.000 DM<br>Bereitsgestellt 1983 600.000 DM | 4.900.000            | -                                    |
| 221 | Windveranlagen für Kräne  | 80.000               | -                                    |
| 222 | Lichtzeichenanlagen für Bahn-/Straßenkreuzungen<br>Im Haupthafen  | 100.000              | -                                    |
| 223 | Vandenhamer Messersünder Str.   | 50.000               | -                                    |
| 4   | Planungskosten  | 100.000              | -                                    |
| 5   | Tilgungen   | 400.000              | -                                    |
| 6   | Darlehen der Wohnungsfürsorge   | 30.000               | -                                    |
| 8   | Betriebsbedingte unvorhergesehene Maßnahmen   | 80.000               | -                                    |
|     |   | 5.900.000            | -                                    |



Stellenübersicht  
über die Angestellten und ständigen Arbeiter bei den Städtischen Häfen

1. Angestellte

| Vergütungsgruppe BAT | Soll 1984 | Soll 1983 | Ist 30.6.1983 |
|----------------------|-----------|-----------|---------------|
| III                  | 2         | 2         | 2             |
| IVa/III              | 1         | 1         | 1             |
| IVa                  | 1         | 1         | 1             |
| IVb                  | 3         | 3         | 3             |
| Vb/IVb               | 1         | 1         | 1             |
| Vb                   | 8         | 8         | 8             |
| Vc                   | 4         | 5         | 5             |
| Vc/Vb                | 3         | 4         | 4             |
| VIb                  | 15        | 14        | 14            |
| VII/VIb              | 4         | 4         | 4             |
| VII                  | 3         | 2         | 2             |
| VIII                 | -         | 1         | 1             |
|                      | <u>45</u> | <u>46</u> | <u>46</u>     |

2. Arbeiter

| Lohngruppe | Soll 1984 | Soll 1983 | Ist 30.6.1983 |
|------------|-----------|-----------|---------------|
| VII/       | 4         | 2         | 2             |
| VI/VII     | 7         | 8         | 8             |
| V/VI       | 35        | 40        | 38            |
| IV/V       | 13        | 12        | 12            |
| III/IV     | 12        | 13        | 13            |
|            | <u>71</u> | <u>75</u> | <u>73</u>     |

zuzüglich 100 Reinigungsstunden wöchentlich.

3. Nachrichtlich

Stellenplan für die Beamten der Städtischen Häfen

| Besoldungsgruppe        | Soll 1984 | Soll 1983 | Ist 30.6.1983 |
|-------------------------|-----------|-----------|---------------|
| <b>Höherer Dienst</b>   |           |           |               |
| A 16                    | 1         | 1         | 1             |
| A 15                    | 1         | 1         | 1             |
| A 14                    | 2         | 2         | 2             |
| <b>Gehobener Dienst</b> |           |           |               |
| A 12                    | 4         | 4         | 4             |
| A 11                    | 1         | 1         | 1             |
| A 10                    | 1         | 1         | 1             |
|                         | <u>10</u> | <u>10</u> | <u>10</u>     |

Erläuterungen zum Wirtschaftsplan 1984 der Städtischen Häfen

Erfolgsplan

Der Erfolgsplan 1984 schließt mit einem Jahresverlust von 450.000 DM ab. Dies bedeutet gegenüber dem Erfolgsplan 1983 eine Verbesserung um 210.000 DM.

Im ordentlichen Bereich stehen in 1984 einem Betriebsaufwand von 15.800.000 DM ein Betriebsertrag von 15.150.000 DM und ein Kapitalertrag von 250.000 DM gegenüber, so daß ein Verlust von 400.000 DM verbleibt.

Im außerordentlichen Bereich wird ein Aufwandssaldo von 50.000 DM ausgewiesen.

Der Vergleich der beiden Erfolgspläne 1984 und 1983 sieht wie folgt aus:

|                                 | 1984       | 1983        | Veränderung |
|---------------------------------|------------|-------------|-------------|
| Betriebserträge                 | 15.150.000 | 14.640.000  | + 510.000   |
| - Betriebsaufwendungen          | 15.800.000 | 15.700.000  | + 100.000   |
| Betriebsergebnis                | - 650.000  | - 1.060.000 | + 410.000   |
| + Kapitalerträge                | 250.000    | 270.000     | ./.         |
| - ordentliches Ergebnis         | - 400.000  | - 790.000   | + 390.000   |
| + außerordentliche Erträge      | 100.000    | 210.000     | ./.         |
| - außerordentliche Aufwendungen | 150.000    | 80.000      | + 70.000    |
| Jahresverlust                   | - 450.000  | - 660.000   | + 210.000   |

Von den Betriebsaufwendungen entfallen auf

|   | 1984       | 1983       | Veränderung |
|---|------------|------------|-------------|
| Personalaufwand<br>einschl. Sozialabgaben             | 6.510.000  | 6.410.000  | + 100.000   |
| Aufwendungen für Altersversorgung<br>u. Unterstützung | 1.190.000  | 1.140.000  | + 50.000    |
| Betriebs- u. Unterhaltungsaufwand                     | 3.183.000  | 3.235.000  | - 52.000    |
| sonstiger Geschäftsaufwand                            | 4.917.000  | 4.915.000  | + 2.000     |
|   | 15.800.000 | 15.700.000 | + 100.000   |

Finanzplan

Der Finanzplan 1984 weist Einnahmen von 2.300.000 DM und Ausgaben von 5.900.000 DM aus, so daß eine Finanzlücke von 3.600.000 DM verbleibt. Um diesen Betrag geht die Liquidität der Städt. Häfen zurück.

In den Finanzplaneinnahmen sind Landeszuschüsse zur Sanierung Berger-/Zollhafen in Höhe von 348.000 DM enthalten.

Von den Ausgabeansätzen entfallen auf

|   |               |
|---|---------------|
| - die Erweiterung des Containerplatzes<br>einschl. Umschlagseinrichtungen | 4.900.000 DM, |
| - sonstige kleinere Maßnahmen   | 390.000 DM,   |
| - planmäßige Tilgungen  | 400.000 DM,   |
| - Planungskosten  | 100.000 DM,   |
| - die Gewährung von Arbeitgeberdarlehen                                   | 30.000 DM.    |

Als Reserve für betriebsbedingte unvorhergesehene Maßnahmen sind 80.000 DM veranschlagt.

Zusammenfassung

Ergebnisse der Untersuchung über die Entwicklung der ...

Die folgenden Tabellen zeigen die Entwicklung der ...

Die Tabelle zeigt die Entwicklung der ...

| Jahr | ... | ... | ... |
|------|-----|-----|-----|
| 1950 | ... | ... | ... |
| 1951 | ... | ... | ... |
| 1952 | ... | ... | ... |
| 1953 | ... | ... | ... |
| 1954 | ... | ... | ... |
| 1955 | ... | ... | ... |
| 1956 | ... | ... | ... |
| 1957 | ... | ... | ... |
| 1958 | ... | ... | ... |
| 1959 | ... | ... | ... |
| 1960 | ... | ... | ... |

Die Tabelle zeigt die Entwicklung der ...

Die Tabelle zeigt die Entwicklung der ...

| Jahr | ... | ... | ... |
|------|-----|-----|-----|
| 1950 | ... | ... | ... |
| 1951 | ... | ... | ... |
| 1952 | ... | ... | ... |
| 1953 | ... | ... | ... |
| 1954 | ... | ... | ... |
| 1955 | ... | ... | ... |
| 1956 | ... | ... | ... |
| 1957 | ... | ... | ... |
| 1958 | ... | ... | ... |
| 1959 | ... | ... | ... |
| 1960 | ... | ... | ... |

Die Tabelle zeigt die Entwicklung der ...

Die Tabelle zeigt die Entwicklung der ...

Die Tabelle zeigt die Entwicklung der ...

Die Tabelle zeigt die Entwicklung der ...

**Wirtschaftsplan**  
der Kliniken der Landeshauptstadt Düsseldorf

Festgestellt durch Beschluß des Rates vom **29.3.1984** gemäß § 6 GemKHEVO:

**a) Erfolgsplan**

|                        |                     |               |
|------------------------|---------------------|---------------|
| Aufwendungen           |                     | 81.100.000 DM |
| Erträge                | 77.999.000 DM       |               |
| Entnahme aus Rücklagen | 513.000 DM          |               |
| Bilanzverlust          | <u>2.588.000 DM</u> | 81.100.000 DM |

**b) Vermögensplan**

|           |              |
|-----------|--------------|
| Einnahmen | 7.382.000 DM |
| Ausgaben  | 7.382.000 DM |

**c) Höchstbetrag der Kassenkredite, die im Jahre 1984 zur rechtzeitigen Leistung von Ausgaben in Anspruch genommen werden dürfen**

8.000.000 DM



VORWORT  
des Verfassers des Landtagsbeschlusses

Veröffentlicht durch den Verlag des Landes am 15. März 1904. Preis 2 Mark.

a) Originalien

|                |        |
|----------------|--------|
| 1. Originalien | 1 Mark |
| 2. Originalien | 1 Mark |
| 3. Originalien | 1 Mark |
| 4. Originalien | 1 Mark |
| 5. Originalien | 1 Mark |

b) Verzeichnisse

|                  |        |
|------------------|--------|
| 1. Verzeichnisse | 1 Mark |
| 2. Verzeichnisse | 1 Mark |
| 3. Verzeichnisse | 1 Mark |
| 4. Verzeichnisse | 1 Mark |
| 5. Verzeichnisse | 1 Mark |

c) Nachdruck des Beschlusses, die im Jahre 1904  
im rechtlichen Katalog von Kassel zu finden  
sind, werden nicht mehr

Kliniken der Landeshauptstadt Düsseldorf

Erfolgsplan 1984

| Nr.               | Bezeichnung  | Ansatz      | Ansatz      | Rechnung    |
|-------------------|--|-------------|-------------|-------------|
|                   |  | 1984<br>DM  | 1983<br>DM  | 1982<br>DM  |
| 1.                | Erträge aus stationärer Behandlung   | 61.054.000  | 60.082.000  | 53.453.933  |
| 2.                | Erträge aus sonstigen gesondert berechenbaren Leistungen nach § 6 BPflV            | 2.203.000   | 2.251.000   | 1.942.588   |
| 3.                | Erträge aus Ambulanz   | 230.000     | 230.000     | 269.879     |
| 4.                | Erstattungen der Ärzte   | 1.748.000   | 1.748.000   | 1.621.881   |
| 5.                | Vergütungen und Sachbezüge   | 963.000     | 935.000     | 910.312     |
| 6.                | Sonstige ordentliche Erträge   | 1.530.000   | 1.362.000   | 1.028.202   |
| 7.                | Erträge aus öffentlichen Zuweisungen, soweit nicht unter 14                        | 478.000     | 442.000     | 436.379     |
| 8.                | Aktivierete Eigenleistungen  | 4.000       | 2.000       | 7.458       |
| Summe 1. - 8.     |  | 68.210.000  | 67.052.000  | 59.670.632  |
| 9.                | Löhne und Gehälter   | 37.983.000  | 37.170.000  | 36.077.727  |
| 10.               | Gesetzliche Sozialabgaben  | 5.336.000   | 5.140.000   | 4.794.549   |
| 11.               | Aufwendungen für Altersversorgung, Unterstützung und sonstige Personalaufwendungen | 3.614.000   | 3.580.000   | 3.642.024   |
| Summe 9. - 11.    |  | 46.933.000  | 45.890.000  | 44.514.300  |
| 12.               | Sachaufwendungen   |             |             |             |
| 12.0              | Lebensmittel   | 2.240.000*  | 2.270.000   | 2.049.938   |
| 12.1              | Medizinischer Bedarf   | 9.459.000   | 9.005.000   | 8.551.236   |
| 12.2              | Wasser, Energie, Brennstoffe   | 3.400.000   | 3.250.000   | 3.138.406   |
| 12.3              | Wirtschaftsbedarf  | 3.368.000   | 3.387.000   | 3.133.484   |
| 12.4              | Verwaltungsbedarf  | 812.000     | 826.000     | 731.342     |
| 12.5              | Zentrale Verwaltungsdienste  | 352.000     | 341.000     | 344.743     |
| 12.6              | Wirtschaftsgüter mit einer Nutzungsdauer bis zu drei Jahren                        | 786.000     | 763.000     | 717.107     |
| 12.7              | Instandhaltung, Instandsetzung   | 1.888.000   | 1.748.000   | 1.700.677   |
| 12.8              | Steuern, Abgaben, Versicherungen   | 768.000     | 735.000     | 671.193     |
| 12.9              | Sonstige ordentliche Aufwendungen  | 441.000     | 385.000     | 388.825     |
| Summe 12.0 - 12.9 |  | 23.514.000  | 22.710.000  | 21.426.951  |
| 13.               | Zwischenergebnis   | - 2.237.000 | - 1.548.000 | - 6.270.619 |
| 14.               | Erträge aus Fördermitteln nach dem KHG   | 7.553.000   | 4.479.000   | 3.882.647   |
| 15.               | Erträge aus der Einstellung von Ausgleichsposten nach § 13 KHG                     | 80.000      | 80.000      | 79.740      |
| 16.               | Erträge aus der Auflösung von Sonderposten   | 2.148.000   | 2.148.000   | 2.147.623   |
| 17.               | Sonstige Zinsen und ähnliche Erträge   | 5.000       | 5.000       | 10.611      |
| 18.               | Erträge aus der Auflösung von Rückstellungen                                       | -           | -           | 131.586     |
| 19.               | Sonstige außerordentliche Erträge  | 3.000       | 2.600.000   | 4.140       |
| Summe 14. - 19.   |  | 9.789.000   | 9.312.000   | 6.256.347   |
| 20.               | Zinsen und ähnliche Aufwendungen für sonstiges Fremdkapital                        | 1.187.000   | 1.286.000   | 1.478.538   |
| 21.               | Zuführung der Fördermittel nach dem KHG zu Sonderposten oder Verbindlichkeiten     | 6.025.000   | 3.000.000   | 2.227.832   |
| 22.               | Zuführung zu Ausgleichsposten nach § 12 Abs. 1 KHG                                 | 216.000     | 220.000     | 257.474     |
| 23.               | Abschreibungen auf Gegenstände des Anlagevermögens                                 | 3.145.000   | 3.145.000   | 3.144.594   |
| 24.               | Aufwendungen aus Anlagenabgängen und aus Wertberichtigungen des Anlagevermögens    | -           | -           | 2.461       |
| 25.               | Sonstige außerordentliche Aufwendungen   | 80.000      | 84.000      | 119.601     |
| Summe 20. - 25.   |  | 10.653.000  | 7.735.000   | 7.230.500   |
| 26.               | Jahresverlust  | 3.101.000   | + 29.000    | 7.244.772   |
| 27.               | Gewinnvortrag aus 1981   | -           | -           | 127.871     |
| 28.               | Entnahme aus Rücklagen   | 513.000     | 514.000     | 513.812     |
| 29.               | Bilanzverlust  | 2.588.000   | + 543.000   | 6.603.089   |

\* Zu Lasten kommender Wirtschaftsjahre dürfen Aufträge in folgender Höhe über den Ansatz hinaus erteilt werden:

12.0 Lebensmittel 500.000 DM  
12.1 Medizinischer Bedarf 1.000.000 DM

Kliniken der Landeshauptstadt Düsseldorf

Vermögensplan 1984

| Nr.              | Bezeichnung   | Ansatz 1984<br>DM |
|------------------|---|-------------------|
| <b>Einnahmen</b> |   |                   |
| I.               | <u>Innenfinanzierung</u>  |                   |
| 1.               | Veräußerung von Anlagegütern  | 5.000             |
|                  | Summe I.  | 5.000             |
| II.              | <u>Außenfinanzierung</u>  |                   |
| 1.               | Fördermittel nach dem KHG   |                   |
| 1.0              | Fördermittel § 9 KHG  | 4.335.000         |
| 1.1              | Fördermittel § 10 KHG   | 1.690.000         |
| 1.2              | Fördermittel § 12 KHG (Tilgung)   | 600.000           |
|                  | Summe II.1  | 6.625.000         |
| 2.               | Investitionszuschüsse der Stadt Düsseldorf  |                   |
| 2.1              | Umbau Frauenklinik B  | 350.000           |
| 2.2              | Einrichtungen Wohnheim*   | 33.000            |
| 2.3              | Kesselanlage G  | 135.000           |
| 2.4              | Tilgungen, die nicht nach § 12 KHG gefördert werden                                   | 234.000           |
|                  | Summe II.2  | 752.000           |
|                  | <b>Einnahmen des Vermögensplanes</b>  | <b>7.382.000</b>  |
| <b>Ausgaben</b>  |   |                   |
| I.               | <u>Betriebsbauten</u>   |                   |
| 1.               | Umbau Kinderklinik für die stationäre Versorgung der kinderneurologischen Patienten G | 420.000           |
| 2.               | Überdachung Krankenwagenvorfahrt G  | 85.000            |
| 3.               | Asphaltbelag Wirtschaftshof B   | 117.000           |
| 4.               | Fensterfassade Behandlungsbau B   | 280.000           |
| 5.               | Planungskosten Kinder-Orthopädie G  | 100.000           |
| 6.               | Vorbeugende Brandschutzmaßnahmen G + B  | 2.000.000         |
| 7.               | Umbau Frauenklinik B  | 350.000           |
|                  | Summe I.  | 3.352.000         |
| II.              | <u>Technische Anlagen</u>   |                   |
| 1.               | Lüftungsanlage Flure Behandlungsbau B   | 120.000           |
| 2.               | Kesselanlage B II. Bauabschnitt   | 913.000           |
| 3.               | Kesselanlage G  | 435.000           |
| 4.               | Kompressoranlage G  | 30.000            |
|                  | Summe II.   | 1.498.000         |
| III.             | <u>Einrichtungen und Ausstattungen</u>  |                   |
| 1.               | Ärztliche Geräte, med. Einrichtungen  | 1.423.000         |
| 2.               | Wirtschaftsgüter  | 120.000           |
| 3.               | Güter des Verwaltungsbedarfs  | 72.000            |
| 4.               | Technische Geräte   | 50.000            |
| 5.               | Einrichtungen Wohnheime   | 33.000            |
|                  | Summe III.  | 1.698.000         |
| IV.              | <u>Ausgaben für Tilgungsleistungen</u>  |                   |
| 1.               | Tilgungen, nach § 12 KHG gefördert  | 600.000           |
| 2.               | Tilgungen, nicht nach § 12 KHG gefördert  | 234.000           |
|                  | Summe IV.   | 834.000           |
|                  | <b>Ausgaben des Vermögensplanes insgesamt</b>   | <b>7.382.000</b>  |

Die Ausgaben Nr. III.1 bis III.5 sind gegenseitig deckungsfähig.

Stellenübersicht  
Über die Beamten und Angestellten der Kliniken  
der Landeshauptstadt Düsseldorf

| Besoldungs-<br>gruppe   | Soll<br>1983 | Ist<br>30.6.83 | Soll<br>1984 | Vergütungs-<br>gruppe  | Soll<br>1983 | Ist<br>30.6.83 | Soll<br>1984 |
|-------------------------|--------------|----------------|--------------|------------------------|--------------|----------------|--------------|
| <b>I. Beamte</b>        |              |                |              | <b>II. Angestellte</b> |              |                |              |
| <b>Höherer Dienst</b>   |              |                |              | I                      | 2            | 2              | 2            |
| A 16                    | 13           | 13             | 13           | Ia                     | 5            | 5              | 5            |
| A 15                    | 5            | 5              | 5            | Ib/Ia                  | 18           | 17             | 18           |
| A 14                    | 3            | 3              | 3            | Ib                     | 1            | 1              | 1            |
| <b>Gehobener Dienst</b> |              |                |              | II/Ib                  | 68           | 67             | 72           |
| A 11                    | 5            | 5              | 5            | II                     | 3            | 3              | 3            |
| A 10                    | 1            | 1              | 1            | III/II                 | 1            | 1              | 1            |
| <b>Mittlerer Dienst</b> |              |                |              | IVa/III                | 3            | 3              | 3            |
| A 9                     | -            | -              | 1            | IVa                    | 2            | 2              | 2            |
|                         |              |                |              | IVb                    | 5            | 5              | 5            |
|                         |              |                |              | Vb/IVb                 | 16           | 15             | 16           |
|                         |              |                |              | Vb                     | 5,5          | 5,5            | 5,5          |
|                         |              |                |              | Vc/Vb                  | 7            | 7              | 6            |
|                         |              |                |              | Vc                     | 5            | 5              | 5            |
|                         |              |                |              | VIb/Vb                 | 30           | 28             | 30           |
|                         |              |                |              | VIb/Vc                 | 21           | 21             | 26           |
|                         |              |                |              | VIb                    | 22           | 21             | 23,5         |
|                         |              |                |              | VII/Vc                 | 8            | 8              | 8            |
|                         |              |                |              | VII/VIb                | 20,5         | 20,5           | 15           |
|                         |              |                |              | VII                    | 7            | 7              | 7            |
|                         |              |                |              | VIII/VIb               | 4            | 4              | 4            |
|                         |              |                |              | VIII/VII               | 14           | 12             | 14           |
|                         |              |                |              | IX/VII                 | 26           | 26             | 25,5         |
|                         |              |                |              | VIII                   | -            | -              | 20,5         |
|                         |              |                |              | Kr. IX-IVa/III         | -            | -              | 2            |
|                         |              |                |              | Kr. IX                 | 2            | 2              | -            |
|                         |              |                |              | Kr. VIII               | 3            | 3              | 3            |
|                         |              |                |              | Kr. VII                | 8            | 8              | 8            |
|                         |              |                |              | Kr. VI/VII             | 1            | 1              | 1            |
|                         |              |                |              | Kr. VI                 | 19           | 18             | 19           |
|                         |              |                |              | Kr. V                  | 77           | 66             | 77           |
|                         |              |                |              | Kr. IV/V               | 94           | 83             | 94           |
|                         |              |                |              | Kr. IV                 | 4            | 4              | 4            |
|                         |              |                |              | Kr. III/IV             | 210          | 206            | 210          |
|                         | <b>27</b>    | <b>27</b>      | <b>28</b>    |                        | <b>712</b>   | <b>677</b>     | <b>746</b>   |

Stellenübersicht  
Über die Arbeiter der Kliniken der Landes-  
hauptstadt Düsseldorf

| Lohngruppe | Soll<br>1983 | Ist<br>30.6.83 | Soll<br>1984 |
|------------|--------------|----------------|--------------|
| VII        | 1            | 1              | 1            |
| VI/VII     | 11           | 11             | 12           |
| V/VI       | 17           | 17             | 16           |
| IV/V       | 2            | 2              | 2            |
| III/IV     | 20           | 20             | 20           |
| II/III     | 80           | 71             | 76           |
| I          | 25           | 24             | 29           |
|            | <b>156</b>   | <b>146</b>     | <b>156</b>   |

Erfolgsplan

Die sich im ersten Halbjahr 1983 abzeichnende Bettennutzung der Kliniken läßt erwarten, daß gegenüber dem Vorjahr ein Zugang von rd. 4.000 Berechnungstagen erreicht werden kann. Bei der Kalkulation des Erfolgsplanes wurde daher eine Größenordnung von 253.000 Berechnungstagen zugrunde gelegt. Dieses entspricht einer Auslastung von rd. 76,5 %. Der veranschlagte Bilanzverlust von 2.588.000,— DM ergibt sich überwiegend aus dem nicht kostendeckenden Pflegesatz, einer erheblichen Unterdeckung aus der Ambulanz des Kinderneurologischen Zentrums sowie aus dem Betrieb der Personalwohnheime.

Vermögensplan

1. Investitionszuschüsse der Stadt

Die in der Frauenklinik des Benrather Krankenhauses vorhandenen inzwischen über 20 Jahre alten Behandlungsräume entsprechen nicht mehr den heutigen Anforderungen der modernen Frauenheilkunde. Es ist daher erforderlich, diese Behandlungsräume (OP, Entbindung, Ambulanz) baulich so zu verändern, daß optimale Behandlungsabläufe gewährleistet werden können. Hierbei liegt der Schwerpunkt in der Schaffung eines zusätzlichen OP-Raumes mit den dazu gehörigen Klima-, Elektro- und med.-technischen Gasanlagen. Außerdem sind die Errichtung eines Aufenthaltsraumes für das OP-Personal und bauliche Veränderungen des Säuglingszimmers geplant.

Die Kosten dieser Umbaumaßnahme belaufen sich nach einer ersten Schätzung auf rd. 350.000,— DM (II 2.1). Da die zuständige Landesbehörde wegen der angespannten Finanzlage nicht in der Lage ist, selbst sogenannte Notmaßnahmen im Krankenhausbereich zu finanzieren, werden für solche Umbaumaßnahmen keine Fördermittel gewährt.

Die Erneuerung der Dampfkesselanlage im Krankenhaus Gerresheim in Höhe von 635.000,— DM wird mit einem Festbetrag von 500.000,— DM nach § 9 KHG unter der Voraussetzung gefördert, daß die verbleibenden Kosten von 135.000,— DM mit Eigenmitteln finanziert werden. Hier ist ebenfalls ein Zuschuß der Stadt erforderlich (II 2.3).

Weitere Zuschüsse der Stadt sind erforderlich für Ersatzbeschaffungen von Einrichtungsgegenständen in den Wohnheimen (II 2.2) und für Tilgungen, bei denen eine Förderung nach § 12 KHG ausgeschlossen ist (II 2.4).

2. Fördermittel nach dem Krankenhausfinanzierungsgesetz

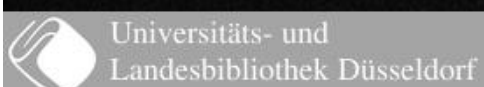
6.630.000,— DM

Die übrigen Ausgaben des Vermögensplanes werden mit Fördermitteln nach dem KHG wie folgt finanziert:

|                       |              |                     |
|-----------------------|--------------|---------------------|
| Fördermittel § 9 KHG  | 4.335.000 DM | (Nr. I 1-6, II 1-3) |
| Fördermittel § 10 KHG | 1.695.000 DM | (Nr. II 4, III 1-4) |
| Fördermittel § 12 KHG | 600.000 DM   | (Nr. IV 1).         |

Wirtschaftsplan

| Kategorie                                  | 1924          |               | 1925          |               | 1926          |               |
|--|---------------|---------------|---------------|---------------|---------------|---------------|
|  | Plan          | Real          | Plan          | Real          | Plan          | Real          |
| 1. Betrieb                                 | 100,00        | 100,00        | 100,00        | 100,00        | 100,00        | 100,00        |
| 2. Verwaltung                              | 10,00         | 10,00         | 10,00         | 10,00         | 10,00         | 10,00         |
| 3. Material                                | 20,00         | 20,00         | 20,00         | 20,00         | 20,00         | 20,00         |
| 4. Sonstige                                | 5,00          | 5,00          | 5,00          | 5,00          | 5,00          | 5,00          |
| <b>Gesamt</b>                              | <b>135,00</b> | <b>135,00</b> | <b>135,00</b> | <b>135,00</b> | <b>135,00</b> | <b>135,00</b> |
| <b>Wirtschaftsplan</b>                     |               |               |               |               |               |               |
| <b>der Rheinischen Bahngesellschaft AG</b> |               |               |               |               |               |               |
| <b>(Eigengesellschaft)</b>                 |               |               |               |               |               |               |
| 1. Betrieb                                 | 100,00        | 100,00        | 100,00        | 100,00        | 100,00        | 100,00        |
| 2. Verwaltung                              | 10,00         | 10,00         | 10,00         | 10,00         | 10,00         | 10,00         |
| 3. Material                                | 20,00         | 20,00         | 20,00         | 20,00         | 20,00         | 20,00         |
| 4. Sonstige                                | 5,00          | 5,00          | 5,00          | 5,00          | 5,00          | 5,00          |
| <b>Gesamt</b>                              | <b>135,00</b> | <b>135,00</b> | <b>135,00</b> | <b>135,00</b> | <b>135,00</b> | <b>135,00</b> |



|   |                           | Rheinische                |                        |  |
|---|---------------------------|---------------------------|------------------------|--|
|   |                           | A. Erfolgs-               |                        |  |
| Aufwendungen  | Ansatz<br>1984<br>1000 DM | Ansatz<br>1983<br>1000 DM | Ist<br>1982<br>1000 DM |  |
| 1. Löhne und Gehälter   | 157,130                   | 157,500                   | 150,537                |  |
| 2. Soziale Abgaben  | 26,150                    | 24,700                    | 24,000                 |  |
| 3. Aufwendungen für Altersversorgung und Unterstützung            | 14,260                    | 14,510                    | 14,088                 |  |
| 4. Abschreibungen auf Sachanlagen und immaterielle Anlagevermögen | 18,500                    | 17,030                    | 17,239                 |  |
| 5. Abschreibungen auf andere Gegenstände des Umlaufvermögens      | 100                       | 150                       | 379                    |  |
| 6. Verluste aus dem Abgang von Gegenständen des Anlagevermögens   | 100                       | 150                       | 512                    |  |
| 7. Roh-, Hilfs- und Betriebsstoffe                                | 28,370                    | 31,730                    | 31,262                 |  |
| 8. Energie  | 29,040                    | 29,100                    | 24,500                 |  |
| 9. Zinsen und ähnliche Aufwendungen                               | 11,570                    | 10,220                    | 8,266                  |  |
| 10. Steuern   |                           |                           |                        |  |
| a) von Einkommen, Ertrag und Vermögen                             | 1,010                     | 660                       | 990                    |  |
| b) Sonstige Steuern   | 70                        | 130                       | 1,179                  |  |
| 11. Einstellung in Sonderposten mit Rücklagenanteil               | -                         | -                         | 769                    |  |
| 12. Sonstige Aufwendungen   | 17,750                    | 16,940                    | 18,064                 |  |
|   | <u>304,040</u>            | <u>302,900</u>            | <u>291,815</u>         |  |

|   |                           | Bahngesellschaft AG       |                        |  |
|---|---------------------------|---------------------------|------------------------|--|
|   |                           | plan 1984                 |                        |  |
| Erträge   | Ansatz<br>1984<br>1000 DM | Ansatz<br>1983<br>1000 DM | Ist<br>1982<br>1000 DM |  |
| 1. Umsatzerlöse<br>(nach Abzug der Mehrwertsteuer)  |                           |                           |                        |  |
| a) Verkehrserlöse   | 146,450                   | 154,080                   | 137,937                |  |
| b) Abgeltungszahlungen  | 23,060                    | 19,940                    | 19,406                 |  |
| c) Sonstige Umsatzerlöse  | 2,050                     | 1,800                     | 2,004                  |  |
| 2. Andere aktivierte Eigenleistungen  | 4,730                     | 5,080                     | 5,439                  |  |
| 3. Erträge aus Finanzanlagen, Beteiligungen und Gewinnabführungsverträgen   | 230                       | 130                       | 267                    |  |
| 4. Erträge aus dem Mietbrauch an städtischen Vermögen   | 19,800                    | 18,660                    | 18,662                 |  |
| 5. Sonstige Zinsen und ähnliche Erträge   | 150                       | 350                       | 144                    |  |
| 6. Erträge aus dem Abgang von Gegenständen des Anlagevermögens und aus Zuschreibungen zu Gegenständen des Anlagevermögens | 320                       | 780                       | 795                    |  |
| 7. Erträge aus der Auflösung von Rückstellungen   | 1,000                     | 800                       | 3,370                  |  |
| 8. Erträge aus der Auflösung von Sonderposten mit Rücklagenanteil   | -                         | -                         | 303                    |  |
| 9. Sonstige Erträge   | 14,450                    | 13,560                    | 15,561                 |  |
| 10. Erträge aus Leistungen gemäß § 12 der Zweckverbandssatzung für den Zweckverband Rhein-Bahn                            |                           |                           |                        |  |
| Zweckverbandsumlagen  | 90,290                    | 85,320                    | 82,400                 |  |
| Zuschüsse des Landes NW   | 1,490                     | 1,800                     | 2,142                  |  |
| 11. Jahresfehlbetrag  | -                         | -                         | 3,385                  |  |
|   | <u>304,040</u>            | <u>302,900</u>            | <u>291,815</u>         |  |

B. Finanz-

|   | Ansatz<br>1964<br>1000 DM |
|---|---------------------------|
| <u>Einnahmen</u>                            |                           |
| 1. Aus 1963 übertragene Finanzierungsmittel | 1.379                     |
| 2. Abschreibungen                           | 10.500                    |
| 3. Investitionszuschüsse                    |                           |
| 3.1 Bund/Land                               |                           |
| Betriebstechnische stationäre Ausrüstung    |                           |
| Stadtbahn                                   | 24.159                    |
| Planungskosten (7 S-Mittel)                 | 800                       |
| Stadtbahnfahrzeuge                          | 13.379                    |
| Busbeschaffung                              | 4.052                     |
| Sonstiges                                   | <u>1.100</u>              |
|   | 43.490                    |
| 3.2 Stadt Düsseldorf                        |                           |
| Betriebstechnische stationäre Ausrüstung    |                           |
| Stadtbahn                                   | 2.514                     |
| Stadtbahnfahrzeuge                          | <u>3.761</u>              |
|   | 6.275                     |
| 4. Darlehen                                 | 50.000                    |
|   | <u>119.644</u>            |

|   | Ansatz<br>1964<br>1000 DM |
|---|---------------------------|
| <u>Ausgaben</u>                                       |                           |
| 1. Straßenbahn- und Omnibusbetrieb                    | 63.946                    |
| 2. Liegenschaften                                     | 1.730                     |
| 3. Betriebstechnische stationäre Ausrüstung Stadtbahn |                           |
| Betriebsstufe A 1 D                                   | 893                       |
| Betriebsstufe A 2 D                                   | 14.290                    |
| Ausbau Dr. Heerd                                      | 10.000                    |
| Eisenschleife Neuss Hbf.                              | 1.700                     |
| Planungskosten (7 S-Mittel)                           | 800                       |
| Neubau Stadtbahnwagen                                 | 20.377                    |
| Gehau von Stadtbahnwagen                              | 138                       |
| Neubeschaffung von Arbeitswagen für Stadtbahn         | <u>310</u>                |
|   | 40.468                    |
| 4. Darlehenszins                                      | 5.000                     |
| 5. Arbeitgeberdarlehen                                | 500                       |
|   | <u>119.644</u>            |



| Titel                                   | Verfasser | Verlag | Jahr | Preis |
|---|-----------|--------|------|-------|
| 1. Die Geschichte der Stadt Düsseldorf  | ...       | ...    | ...  | ...   |
| 2. Die Geschichte der Stadt Düsseldorf  | ...       | ...    | ...  | ...   |
| 3. Die Geschichte der Stadt Düsseldorf  | ...       | ...    | ...  | ...   |
| 4. Die Geschichte der Stadt Düsseldorf  | ...       | ...    | ...  | ...   |
| 5. Die Geschichte der Stadt Düsseldorf  | ...       | ...    | ...  | ...   |
| 6. Die Geschichte der Stadt Düsseldorf  | ...       | ...    | ...  | ...   |
| 7. Die Geschichte der Stadt Düsseldorf  | ...       | ...    | ...  | ...   |
| 8. Die Geschichte der Stadt Düsseldorf  | ...       | ...    | ...  | ...   |
| 9. Die Geschichte der Stadt Düsseldorf  | ...       | ...    | ...  | ...   |
| 10. Die Geschichte der Stadt Düsseldorf | ...       | ...    | ...  | ...   |

4. Wirtschaftsjahr 1955

|  | Januar 1955 | Dezember 1955 | Durchschnitt |
|--|-------------|---------------|--------------|
| 1. Umsatzerlöse  | 1.450.000,- | 1.450.000,-   | 1.450.000,-  |
| 2. andere Erlöse (z.B. Mieteerlöse)  | 200.000,-   | 200.000,-     | 200.000,-    |
| 3. Abschreibungen  | 1.250.000,- | 1.250.000,-   | 1.250.000,-  |
| 4. Aufwendungen für Roh-, Hilfs- und Betriebsstoffe<br>(Energie, Transportkosten für Abfallabfuhr, etc.) | 1.000.000,- | 1.000.000,-   | 1.000.000,-  |
| 5. Mindertrag  | 100.000,-   | 100.000,-     | 100.000,-    |
| 6. Erträge aus Verwaltungsvergütungen  | 100.000,-   | 100.000,-     | 100.000,-    |
| 7. Erträge aus Abschreibungen  | 100.000,-   | 100.000,-     | 100.000,-    |
| 8. Erträge aus den anderen Vermögenswerten   | 100.000,-   | 100.000,-     | 100.000,-    |
| 9. sonstige Erträge und Verluste   | 100.000,-   | 100.000,-     | 100.000,-    |
| 10. Erträge aus der Veräußerung von Beteiligungen  | -           | -             | -            |
| 11. Erträge aus der Veräußerung von Grundstücken   | -           | -             | -            |
| 12. Erträge aus der Veräußerung von Wertpapieren   | -           | -             | -            |
| 13. sonstige Erträge   | 100.000,-   | 100.000,-     | 100.000,-    |
| 14. Erträge aus dem Verkauf von Wertpapieren   | 100.000,-   | 100.000,-     | 100.000,-    |
| 15. sonstige Erträge   | 100.000,-   | 100.000,-     | 100.000,-    |
| 16. Aufwendungen für Abfallabfuhr und Entsorgung   | 100.000,-   | 100.000,-     | 100.000,-    |
| 17. Aufwendungen für Abschreibungen und Instandhaltung   | 100.000,-   | 100.000,-     | 100.000,-    |
| 18. Aufwendungen für den Betrieb von Anlagen   | 100.000,-   | 100.000,-     | 100.000,-    |
| 19. Aufwendungen für den Betrieb von Anlagen   | 100.000,-   | 100.000,-     | 100.000,-    |
| 20. Aufwendungen für den Betrieb von Anlagen   | 100.000,-   | 100.000,-     | 100.000,-    |
| 21. Aufwendungen für den Betrieb von Anlagen   | 100.000,-   | 100.000,-     | 100.000,-    |
| 22. Aufwendungen für den Betrieb von Anlagen   | 100.000,-   | 100.000,-     | 100.000,-    |
| 23. Aufwendungen für den Betrieb von Anlagen   | 100.000,-   | 100.000,-     | 100.000,-    |
| 24. Aufwendungen für den Betrieb von Anlagen   | 100.000,-   | 100.000,-     | 100.000,-    |
| 25. Aufwendungen für den Betrieb von Anlagen   | 100.000,-   | 100.000,-     | 100.000,-    |
| 26. Aufwendungen für den Betrieb von Anlagen   | 100.000,-   | 100.000,-     | 100.000,-    |
| 27. Aufwendungen für den Betrieb von Anlagen   | 100.000,-   | 100.000,-     | 100.000,-    |
| 28. Aufwendungen für den Betrieb von Anlagen   | 100.000,-   | 100.000,-     | 100.000,-    |
| 29. Aufwendungen für den Betrieb von Anlagen   | 100.000,-   | 100.000,-     | 100.000,-    |
| 30. Aufwendungen für den Betrieb von Anlagen   | 100.000,-   | 100.000,-     | 100.000,-    |

**Wirtschaftsplan  
der Stadtwerke Düsseldorf AG**



UNIVERSITÄTS- und  
Landesbibliothek Düsseldorf

Stadtwerke Düsseldorf Aktiengesellschaft

A. Erfolgsplan 1984

|   | Ansatz 1984<br>DM | Ansatz 1983<br>DM | Ergebnis 1982<br>DM |
|---|-------------------|-------------------|---------------------|
| 1. Umsatzerlöse *   | 1.106.615.300,--  | 1.096.629.200,--  | 1.026.781.249,92    |
| 2. andere aktivierte Eigenleistungen  | 11.600.000,--     | 11.000.000,--     | 10.538.312,30       |
| 3. Gesamtleistung   | 1.118.215.300,--  | 1.107.629.200,--  | 1.037.319.562,22    |
| 4. Aufwendungen für Roh-, Hilfs- und Betriebsstoffe<br>(einschl. Fremdleistungen für Unterhaltungsarbeiten)<br>sowie für bezogene Waren | 659.688.600,--    | 650.021.700,--    | 595.639.515,53      |
| 5. Rohertrag  | 458.526.700,--    | 457.607.500,--    | 441.680.046,69      |
| 6. Erträge aus Gewinnabführungsverträgen  | 187.200,--        | 195.100,--        | 187.238,01          |
| 7. Erträge aus Beteiligungen  | 15.700,--         | 15.700,--         | 15.709,38           |
| 8. Erträge aus den anderen Finanzanlagen  | 380.000,--        | 380.000,--        | 384.171,78          |
| 9. sonstige Zinsen und ähnliche Erträge   | 869.700,--        | 570.000,--        | 4.257.978,80        |
| 10. Erträge aus dem Abgang von Gegenständen des Anlagevermögens   | -                 | -                 | 142.512,59          |
| 11. Erträge aus der Auflösung von Rückstellungen  | -                 | -                 | 604.593,25          |
| 12. Erträge aus der Auflösung von Sonderposten mit Rücklagenanteil  | -                 | -                 | 1.951.371,42        |
| 13. sonstige Erträge  | 38.917.300,--     | 39.717.100,--     | 49.958.849,38       |
|   | 498.896.600,--    | 498.485.400,--    | 499.182.471,30      |
| 14. Löhne und Gehälter  | 167.724.000,--    | 166.677.700,--    | 159.153.152,68      |
| 15. soziale Abgaben   | 26.192.100,--     | 25.047.600,--     | 24.959.101,64       |
| 16. Aufwendungen für Altersversorgung und Unterstützung   | 15.189.100,--     | 15.524.700,--     | 14.783.519,09       |
| 17. Abschreibungen auf Sachanlagen und immaterielle Anlagevermögen  | 108.000.000,--    | 103.000.000,--    | 92.814.309,99       |
| 18. Verluste aus Wertminderung oder dem Abgang von Gegenständen des Umlaufvermögens außer Vorräten                                      | -                 | -                 | 266.399,04          |
| 19. Verluste aus dem Abgang von Gegenständen des Anlagevermögens  | -                 | -                 | 2.231.583,--        |
| 20. Zinsen und ähnliche Aufwendungen  | 54.800.000,--     | 57.000.000,--     | 57.879.711,59       |
| 21. Steuern   |                   |                   |                     |
| a) vom Einkommen, vom Ertrag und vom Vermögen   | 33.866.100,--     | 41.677.800,--     | 40.044.487,75       |
| b) sonstige   | 260.000,--        | 109.000,--        | 826.752,20          |
| 22. Aufwendungen aus Verlustübernahme   | -                 | -                 | 21.244,80           |
| 23. Einstellung in Sonderposten mit Rücklagenanteil   | 550.000,--        | 800.000,--        | 990.728,25          |
| 24. Konzessionsabgabe   | 55.982.200,--     | 53.900.000,--     | 67.058.366,59       |
| 25. sonstige Aufwendungen   | 23.476.100,--     | 22.274.900,--     | 24.551.698,38       |
| 26. Jahresüberschuß   | 12.857.000,--     | 12.473.700,--     | 13.601.416,30       |
| 27. Einstellungen aus dem Jahresüberschuß in offene Rücklagen:<br>in die sonstige freie Rücklage  | -                 | -                 | 1.951.376,35        |
| 28. Bilanzgewinn  | 12.857.000,--     | 12.473.700,--     | 11.650.039,95       |

\* Ausgleichsabgabe nicht enthalten

| Stadtwerke Düsseldorf<br>B. Finanz -                                   |              |             |
|--|--------------|-------------|
| Einnahmen  | Ansatze 1984 |             |
|  | DM           | DM          |
| 1. Vortrag an Planmitteln zum 1.1.1984<br>(gemäß 1. Nachtrag 1983)     |              | 132.000     |
| 2. Abschreibungen  |              |             |
| a) auf Anlagevermögen  | 108.000.000  |             |
| b) auf Disagio   | 400.000      | 108.400.000 |
| 3. Zuführung zu den Rücklagen<br>(Einlage der Aktionäre)               |              | 15.000.000  |
| 4. Zuführung zu den Rückstellungen                                     |              |             |
| a) Bezugschüsse  |              |             |
| für Netzerweiterungen  | 4.250.000    |             |
| für Abnehmeranschlüsse   | 5.280.000    |             |
| aus dem Zukunftsinvestitionsprogramm II                                | 2.041.000    |             |
| b) für Pensionsverpflichtungen   | 700.000      | 12.271.000  |
| 5. Kapitalrückzahlung<br>Tilgung gewährter Darlehen                    |              | 600.000     |
| 6. Darlehen<br>Aufnahme für Investitionen                              |              | 12.700.000  |
| 7. sonstige Eigenmittel<br>Zahlungen nach dem Investitionszulagegesetz |              | 550.000     |
| Zu übertragen:   |              | 149.653.000 |

Aktiengesellschaft  
plan 1984

| Ausgaben  | Ansatze 1984 |            |
|---|--------------|------------|
|   | DM           | DM         |
| 1. gemeinsame Anlagen   |              |            |
| a) gemeinsame Anlagen der Gas-, Wasser- und Fernwärmeversorgung   |              |            |
| 237 100 allgemeine Ausgaben für die Fortleitungsnetze   | 600.000      |            |
| b) gemeinsame Anlagen für alle Werke  |              |            |
| 230 000 allgemeine Ausgaben für Erweiterungen und Erneuerungen  | 1.100.000    |            |
| 232 000 Wohnraumbeschaffung für Mitarbeiter   | 1.200.000    |            |
| 236 010 Gasin- und Regelkostenzuschläge   | 5.600.000    |            |
| 238 000 Grunderwerb   | 500.000      |            |
| 238 100 * Erweiterungen und Erneuerungen der Telefon-, Fernsteuer- und Fernmeldeanlagen einschli. des Kabelnetzes und Korrosionsschutzanlagen | 2.500.000    |            |
| 239 700 Erneuerungen und Ergänzung des Kraftanlagenbestandes  | 700.000      |            |
| Summe gemeinsame Anlagen  | 11.600.000   | 12.200.000 |
| 2. Elektrizitätsversorgung  |              |            |
| a) Erzeugung  |              |            |
| 241 000 unverbargene Ausgaben für Kraftwerksanlagen   | 910.000      |            |
| 241 013 Erneuerung von Kraftwerksanlagen infolge Verschleiß und Lebensdauerüberschreitung   | 5.000.000    |            |
| 242 116 Maßnahmen aus Auflagen gemäß Wasserhaushaltsgesetz (WHG) und Abwasserabgabengesetz  | 200.000      |            |
| 242 117 Verbesserung der Abgasreinigung und Verringerung anderer Emissionen der bestehenden Kraftwerke entspr. BstSchG                        | 2.400.000    |            |
| 242 118 Brandschutzmaßnahmen in den Kraftwerken   | 270.000      |            |
| 242 122 Schalleinderungsmaßnahmen Kraftwerke gemäß BstSchG  | 900.000      |            |
| 242 123 Erweiterung und Verbesserung allgemeiner Anlagen in den Kraftwerken   | 5.100.000    |            |
| 242 124 Erweiterung der Werkstatt Kraftwerk Lausward<br>Summe: 5.200.000 DM<br>bist. Bereit-<br>stellung: 4.000.000 DM                        | 1.200.000    |            |
| 242 125 Rastentleerungsbunker Kraftwerk Lausward<br>Summe: 3.240.000 DM<br>bist. Bereit-<br>stellung: 2.000.000 DM                            |              |            |
| 242 210 Arbeiten für die Strohbeschaffung für die Stadtwerke Düsseldorf AG  | 2.000.000    |            |
| Zwischensumme<br>Elektrizitätsversorgung,<br>Erzeugung  | 17.980.000   |            |
| b) Verteilung   |              |            |
| 244 100 allgemeine Ausgaben für Erweiterungen und Erneuerungen von Umspannanlagen   | 540.000      |            |
| 244 150 Neubau und Erweiterungen von Umspannanlagen   | 3.500.000    |            |
| Zu übertragen:  | 22.820.000   | 12.200.000 |

Übertrag: 149,653,000

Zu Übertrag:

149,653,000

Übertrag:

22,020,000

12,200,000

|          |   |                   |            |
|----------|---|-------------------|------------|
| 245 100* | Kabelnetz-erweiterungen   | 8,000,000         |            |
| 245 105  | Erneuerung des noch vorhandenen 3-Leiter-Stromnetzes  | 3,000,000         |            |
| 245 110  | Umbau von Leitungen infolge von Sondermaßnahmen der Stadt, des Landes, des Bundes bzw. der Bundesbahn |                   |            |
|          | Zusammen:   | 5,300,000 DM      |            |
|          | bish. Bereit-<br>stellung:  | 3,650,000 DM      | 500,000    |
| 245 125  | Einspeisung zusätzlicher Leistung in das 170 kV-Netz  | 2,000,000         |            |
| 245 151* | Verlegung von Hochspannungskabeln 25 kV und 110 kV  | 2,100,000         |            |
| 245 200* | Abnehmeranschlüsse Strom  | 4,300,000         |            |
| 245 300  | allgemeine Ausgaben für Erweiterungen und Erneuerungen von Stromnetzanlagen                           | 650,000           |            |
| 245 301  | Rationalisierung und Automatisierung des Stromnetzes  |                   |            |
|          | Zusammen:   | 17,200,000 DM     |            |
|          | bish. Bereit-<br>stellung:  | 6,800,000 DM      | 3,000,000  |
| 245 302* | Neubau und Erneuerungen von Netzeinstationen und Verteileranlagen                                     | 4,500,000         |            |
| 246 100* | Beschaffung von Zählern, Strom- und Spannungswandlern, TF-Expfänger                                   | 3,000,000         |            |
|          | Zwischensumme   | <u>35,070,000</u> |            |
|          | Elektrizitätsversorgung,<br>Verteilung  |                   | 53,070,000 |
|          | Summe Elektrizitätsversorgung   |                   |            |

3. Gasversorgung  
a) Verteilung

|          |   |                   |            |
|----------|---|-------------------|------------|
| 255 100* | Rohrnetz-erweiterungen und -erneuerungen Gas einschl. Druckregelanlagen | 8,500,000         |            |
| 255 102* | Leitungswahlungen Gasrohrnetz durch Stadtkaufnahmen                     | 1,000,000         |            |
| 255 117  | Gasversorgung Hellerhof   |                   |            |
|          | Zusammen:   | 4,700,000 DM      |            |
|          | bish. Bereit-<br>stellung:  | 3,350,000 DM      | 350,000    |
| 255 200* | Abnehmeranschlüsse Gas  | 2,000,000         |            |
| 255 201* | Erneuerung von Abnehmeranschlüssen Gas                                  | 400,000           |            |
| 255 202* | Gasdruckreglerbeschaffung und -einbau (Abnehmerbereich)                 | 250,000           |            |
| 256 100* | Beschaffung von Gas-, Heißdampfleitungen, Mengenzählern, Gasedruckern   | 1,300,000         |            |
|          | Zwischensumme   | <u>13,800,000</u> |            |
|          | Summe Gasversorgung   |                   | 13,800,000 |

4. Wasserversorgung  
a) Gewinnung

|         |   |              |   |
|---------|---|--------------|---|
| 261 000 | allgemeine Ausgaben für Erweiterungen und Erneuerungen von Wasserwerksanlagen | 450,000      |   |
| 261 005 | Farmwirkanlage Wasserwerk   |              |   |
|         | Zusammen:   | 5,000,000 DM |   |
|         | bish. Bereit-<br>stellung:  | 950,000 DM   | - |

Zu Übertrag:

450,000

75,070,000



|                | Ansatz 1994<br>DM |
|----------------|-------------------|
| Übertrag:      | 149.653.000       |
| Zu übertragen: | 149.653.000       |

|   | DM         | DM         |
|---|------------|------------|
| Übertrag:   | 450.000    | 79.070.000 |
| 261 008 Überleitung des PV Brückerbach und Anpassung des Papierwerks IV in Fließ einachsl. Rohrleitungsänderungen<br>Summe: 800.000 DM<br>bish. Bereit-<br>stellung: 250.000 DM | 200.000    |            |
| 262 001 Aufbereitungsanlage Wasserwerk Lörich<br>Summe: 3.000.000 DM<br>bish. Bereit-<br>stellung: 300.000 DM   | 300.000    |            |
| 262 200 Rohwasserentmessungen in den Aufbereitungsanlagen<br>Summe: 350.000 DM<br>bish. Bereit-<br>stellung: -  | 200.000    |            |
| Zwischensumme Wasserversorgung, Gewinnung   | 1.300.000  |            |
| <b>b) Speicherung</b>   |            |            |
| 264 11a Erweiterung der Papierwerk Körper Str. und Rethelbockstr.<br>Summe: 350.000 DM<br>bish. Bereit-<br>stellung: 100.000 DM   | -          |            |
| 264 12a Ubaus Papierwerk Gersschiele<br>Zwischensumme Wasserversorgung, Speicherung   | 300.000    |            |
| <b>c) Verteilung</b>  |            |            |
| 265 100* Rohrnetzerweiterungen und -erneuerungen Wasser   | 8.500.000  |            |
| 265 102* Leitungsanlagen Wasserrohrnetz durch Stadtbauämtern  | 1.000.000  |            |
| 265 110 Wasserversorgung Hellerhof<br>Summe: 4.700.000 DM<br>bish. Bereit-<br>stellung: 3.300.000 DM  | 400.000    |            |
| 265 131 Wasserversorgung Sanierungsgebiet Nettmann-Ofen<br>Summe: 1.000.000 DM<br>bish. Bereit-<br>stellung: 500.000 DM   | -          |            |
| 265 200* Abnehmeranschlüsse Wasser  | 2.000.000  |            |
| 265 201 Erneuerungen von Abnehmeranschlüssen Wasser   | 2.000.000  |            |
| 266 100* Wasserzählerbeschaffung<br>Zwischensumme Wasserversorgung, Verteilung  | 400.000    |            |
| Summe Wasserversorgung  | 14.300.000 | 15.950.000 |
|   | -          | 95.020.000 |



Übertrag:

149.653.000

*(Faint, mostly illegible text in the left column of the budget table)*

149.653.000

DM

DM

Übertrag:

-

95.620.000

**5. Fernwärmeversorgung**

**a) Erzeugung**

|         |   |               |           |
|---------|---|---------------|-----------|
| 271 000 | allgemeine Ausgaben für die Erweiterungen und Erneuerungen von Fernwärmeerzeugungsanlagen | 850.000       |           |
| 271 400 | Fernwärmeversorgung Innenstadt III, Erweiterung der Erzeugungsanlagen in KV Lausard       |               |           |
|         | Summe:  | 39.000.000 DM |           |
|         | bish. bereit-   |               |           |
|         | stellung:   | 500.000 DM    | 1.000.000 |
|         | Zwischensumme Fernwärmeversorgung, Erzeugung  |               | 1.850.000 |

**b) Verteilung**

|          |  |               |            |
|----------|--|---------------|------------|
| 275 101* | Rohrnetzmauerungen Fernwärme                         |               | 2.500.000  |
| 275 102* | Umlagungen von Fernwärmeleitungen durch U-Bahnbau    |               | 500.000    |
| 275 111  | Fernwärme-Verteilungsleitungen und Übergabestationen |               | 100.000    |
| 275 112  | Ausschaltung der Wasserverwärmer Gerath              |               | 800.000    |
| 275 121  | Fernwärmehaushaltprogramm ZIP II                     |               |            |
|          | Summe:   | 46.700.000 DM |            |
|          | bish. bereit-  |               |            |
|          | stellung:  | 7.304.000 DM  | 13.044.000 |
| 276 100* | Beschaffung von Warmwasser- und Wassungsverteilern   |               | 100.000    |
|          | Zwischensumme Fernwärmeversorgung, Verteilung        |               | 17.044.000 |
|          | Summe Fernwärmeversorgung                            |               | 18.894.000 |

**6. Stadtbef. Fliegern**

|         |  |  |         |
|---------|--|--|---------|
| 280 000 | allgemeine Ausgaben für Erweiterungen und Erneuerungen |  | 100.000 |
|         | Summe Stadtbef. Fliegern                               |  | 100.000 |

**7. Tilgungen und sonstige Ansätze**

**a) Tilgungen**

|         |                   |  |            |
|---------|-------------------|--|------------|
| 236 000 | Darlehentilgungen |  | 24.600.000 |
|---------|-------------------|--|------------|

**b) Sonstige Ausgabenansätze**

|         |  |  |            |
|---------|--|--|------------|
| 232 001 | Arbeitgeberdarlehen an Mitarbeiter         |  | 1.200.000  |
| 236 002 | Abschreibungen auf erhaltene Bauszuschüsse |  | 9.600.000  |
| 236 003 | Übänge für aufzunehmende Darlehen          |  | 100.000    |
| 236 005 | Zuführung zum Umlaufvermögen               |  | -          |
|         | Summe Tilgungen und sonstige Ansätze       |  | 35.500.000 |

**B. freie Finanzmittel zum 31.12.1984**

150.000  
149.653.000

Der Vorstand der Stadtwerke Düsseldorf Aktiengesellschaft ist ermächtigt:

- a) bei Vorhaben, deren Bauzeit sich über mehrere Jahre erstreckt, Aufträge bis zur Höhe der gesamten Baukosten und
- b) bei den mit \* gekennzeichneten Finanzplanpositionen Aufträge zu Leistungen der Ansätze des folgenden Jahres bis zur Höhe eines Viertels der betreffenden Ansätze des laufenden Jahres zu vergeben.



| Seite | Titel                                      |
|-------|--|
| 1     | 1) Einleitung                              |
| 2     | 2) Die allgemeine Situation in der Provinz |
| 3     | 3) Die Provinzialverwaltung                |
| 4     | 4) Die Provinzialverwaltung                |
| 5     | 5) Die Provinzialverwaltung                |
| 6     | 6) Die Provinzialverwaltung                |
| 7     | 7) Die Provinzialverwaltung                |
| 8     | 8) Die Provinzialverwaltung                |
| 9     | 9) Die Provinzialverwaltung                |
| 10    | 10) Die Provinzialverwaltung               |
| 11    | 11) Die Provinzialverwaltung               |
| 12    | 12) Die Provinzialverwaltung               |
| 13    | 13) Die Provinzialverwaltung               |
| 14    | 14) Die Provinzialverwaltung               |
| 15    | 15) Die Provinzialverwaltung               |
| 16    | 16) Die Provinzialverwaltung               |
| 17    | 17) Die Provinzialverwaltung               |
| 18    | 18) Die Provinzialverwaltung               |
| 19    | 19) Die Provinzialverwaltung               |
| 20    | 20) Die Provinzialverwaltung               |
| 21    | 21) Die Provinzialverwaltung               |
| 22    | 22) Die Provinzialverwaltung               |
| 23    | 23) Die Provinzialverwaltung               |
| 24    | 24) Die Provinzialverwaltung               |
| 25    | 25) Die Provinzialverwaltung               |
| 26    | 26) Die Provinzialverwaltung               |
| 27    | 27) Die Provinzialverwaltung               |
| 28    | 28) Die Provinzialverwaltung               |
| 29    | 29) Die Provinzialverwaltung               |
| 30    | 30) Die Provinzialverwaltung               |
| 31    | 31) Die Provinzialverwaltung               |
| 32    | 32) Die Provinzialverwaltung               |
| 33    | 33) Die Provinzialverwaltung               |
| 34    | 34) Die Provinzialverwaltung               |
| 35    | 35) Die Provinzialverwaltung               |
| 36    | 36) Die Provinzialverwaltung               |
| 37    | 37) Die Provinzialverwaltung               |
| 38    | 38) Die Provinzialverwaltung               |
| 39    | 39) Die Provinzialverwaltung               |
| 40    | 40) Die Provinzialverwaltung               |
| 41    | 41) Die Provinzialverwaltung               |
| 42    | 42) Die Provinzialverwaltung               |
| 43    | 43) Die Provinzialverwaltung               |
| 44    | 44) Die Provinzialverwaltung               |
| 45    | 45) Die Provinzialverwaltung               |
| 46    | 46) Die Provinzialverwaltung               |
| 47    | 47) Die Provinzialverwaltung               |
| 48    | 48) Die Provinzialverwaltung               |
| 49    | 49) Die Provinzialverwaltung               |
| 50    | 50) Die Provinzialverwaltung               |
| 51    | 51) Die Provinzialverwaltung               |
| 52    | 52) Die Provinzialverwaltung               |
| 53    | 53) Die Provinzialverwaltung               |
| 54    | 54) Die Provinzialverwaltung               |
| 55    | 55) Die Provinzialverwaltung               |
| 56    | 56) Die Provinzialverwaltung               |
| 57    | 57) Die Provinzialverwaltung               |
| 58    | 58) Die Provinzialverwaltung               |
| 59    | 59) Die Provinzialverwaltung               |
| 60    | 60) Die Provinzialverwaltung               |
| 61    | 61) Die Provinzialverwaltung               |
| 62    | 62) Die Provinzialverwaltung               |
| 63    | 63) Die Provinzialverwaltung               |
| 64    | 64) Die Provinzialverwaltung               |
| 65    | 65) Die Provinzialverwaltung               |
| 66    | 66) Die Provinzialverwaltung               |
| 67    | 67) Die Provinzialverwaltung               |
| 68    | 68) Die Provinzialverwaltung               |
| 69    | 69) Die Provinzialverwaltung               |
| 70    | 70) Die Provinzialverwaltung               |
| 71    | 71) Die Provinzialverwaltung               |
| 72    | 72) Die Provinzialverwaltung               |
| 73    | 73) Die Provinzialverwaltung               |
| 74    | 74) Die Provinzialverwaltung               |
| 75    | 75) Die Provinzialverwaltung               |
| 76    | 76) Die Provinzialverwaltung               |
| 77    | 77) Die Provinzialverwaltung               |
| 78    | 78) Die Provinzialverwaltung               |
| 79    | 79) Die Provinzialverwaltung               |
| 80    | 80) Die Provinzialverwaltung               |
| 81    | 81) Die Provinzialverwaltung               |
| 82    | 82) Die Provinzialverwaltung               |
| 83    | 83) Die Provinzialverwaltung               |
| 84    | 84) Die Provinzialverwaltung               |
| 85    | 85) Die Provinzialverwaltung               |
| 86    | 86) Die Provinzialverwaltung               |
| 87    | 87) Die Provinzialverwaltung               |
| 88    | 88) Die Provinzialverwaltung               |
| 89    | 89) Die Provinzialverwaltung               |
| 90    | 90) Die Provinzialverwaltung               |
| 91    | 91) Die Provinzialverwaltung               |
| 92    | 92) Die Provinzialverwaltung               |
| 93    | 93) Die Provinzialverwaltung               |
| 94    | 94) Die Provinzialverwaltung               |
| 95    | 95) Die Provinzialverwaltung               |
| 96    | 96) Die Provinzialverwaltung               |
| 97    | 97) Die Provinzialverwaltung               |
| 98    | 98) Die Provinzialverwaltung               |
| 99    | 99) Die Provinzialverwaltung               |
| 100   | 100) Die Provinzialverwaltung              |

| 1954      |           | 1955      |           | 1956      |           |
|-----------|-----------|-----------|-----------|-----------|-----------|
| Plan      | Ergebnis  | Plan      | Ergebnis  | Plan      | Ergebnis  |
| 1.000,00  | 1.000,00  | 1.000,00  | 1.000,00  | 1.000,00  | 1.000,00  |
| 2.000,00  | 2.000,00  | 2.000,00  | 2.000,00  | 2.000,00  | 2.000,00  |
| 3.000,00  | 3.000,00  | 3.000,00  | 3.000,00  | 3.000,00  | 3.000,00  |
| 4.000,00  | 4.000,00  | 4.000,00  | 4.000,00  | 4.000,00  | 4.000,00  |
| 5.000,00  | 5.000,00  | 5.000,00  | 5.000,00  | 5.000,00  | 5.000,00  |
| 6.000,00  | 6.000,00  | 6.000,00  | 6.000,00  | 6.000,00  | 6.000,00  |
| 7.000,00  | 7.000,00  | 7.000,00  | 7.000,00  | 7.000,00  | 7.000,00  |
| 8.000,00  | 8.000,00  | 8.000,00  | 8.000,00  | 8.000,00  | 8.000,00  |
| 9.000,00  | 9.000,00  | 9.000,00  | 9.000,00  | 9.000,00  | 9.000,00  |
| 10.000,00 | 10.000,00 | 10.000,00 | 10.000,00 | 10.000,00 | 10.000,00 |
| 11.000,00 | 11.000,00 | 11.000,00 | 11.000,00 | 11.000,00 | 11.000,00 |
| 12.000,00 | 12.000,00 | 12.000,00 | 12.000,00 | 12.000,00 | 12.000,00 |
| 13.000,00 | 13.000,00 | 13.000,00 | 13.000,00 | 13.000,00 | 13.000,00 |
| 14.000,00 | 14.000,00 | 14.000,00 | 14.000,00 | 14.000,00 | 14.000,00 |
| 15.000,00 | 15.000,00 | 15.000,00 | 15.000,00 | 15.000,00 | 15.000,00 |
| 16.000,00 | 16.000,00 | 16.000,00 | 16.000,00 | 16.000,00 | 16.000,00 |
| 17.000,00 | 17.000,00 | 17.000,00 | 17.000,00 | 17.000,00 | 17.000,00 |
| 18.000,00 | 18.000,00 | 18.000,00 | 18.000,00 | 18.000,00 | 18.000,00 |
| 19.000,00 | 19.000,00 | 19.000,00 | 19.000,00 | 19.000,00 | 19.000,00 |
| 20.000,00 | 20.000,00 | 20.000,00 | 20.000,00 | 20.000,00 | 20.000,00 |
| 21.000,00 | 21.000,00 | 21.000,00 | 21.000,00 | 21.000,00 | 21.000,00 |
| 22.000,00 | 22.000,00 | 22.000,00 | 22.000,00 | 22.000,00 | 22.000,00 |
| 23.000,00 | 23.000,00 | 23.000,00 | 23.000,00 | 23.000,00 | 23.000,00 |
| 24.000,00 | 24.000,00 | 24.000,00 | 24.000,00 | 24.000,00 | 24.000,00 |
| 25.000,00 | 25.000,00 | 25.000,00 | 25.000,00 | 25.000,00 | 25.000,00 |
| 26.000,00 | 26.000,00 | 26.000,00 | 26.000,00 | 26.000,00 | 26.000,00 |
| 27.000,00 | 27.000,00 | 27.000,00 | 27.000,00 | 27.000,00 | 27.000,00 |
| 28.000,00 | 28.000,00 | 28.000,00 | 28.000,00 | 28.000,00 | 28.000,00 |
| 29.000,00 | 29.000,00 | 29.000,00 | 29.000,00 | 29.000,00 | 29.000,00 |
| 30.000,00 | 30.000,00 | 30.000,00 | 30.000,00 | 30.000,00 | 30.000,00 |

**Wirtschaftsplan  
der Industrieterrains Düsseldorf-Reisholz AG  
(Eigengesellschaft)**

Industrietermine-  
A. Erfolgsplan

| Aufwendungen  | Ansatz 1984<br>DM | Ansatz 1983<br>DM | Ist 1982<br>DM    |
|---|-------------------|-------------------|-------------------|
| A 1 Löhne und Gehälter  | 3.240.000         | 3.122.000         | 3.123.004         |
| A 2 Soziale Abgaben   | 547.000           | 528.000           | 527.791           |
| A 3 Aufwendungen für Altersversorgung<br>und Unterstützung  | 571.000           | 550.000           | 544.888           |
| A 4 Aufwendungen f. Roh-, Hilfs- und Betriebs-<br>stoffe etc.   | 2.251.000         | 1.953.000         | 1.747.671         |
| A 5 Abschreibungen  |                   |                   |                   |
| 5.1 normale auf Anlagen   | 1.241.000         | 1.181.000         | 1.229.542         |
| 5.2 nach EStG § 6 b   | -                 | -                 | 547.233           |
| 5.3 AfS Mineralgewinnungsrecht  | 168.000           | 255.000           | 229.164           |
| A 6 Wertberichtigung auf Finanzanlagen  | -                 | -                 | -                 |
| A 7.1 Verlust aus Wertminderungen oder<br>dem Abgang von Gegenständen des<br>Umlaufvermögens und Einstellung in<br>die Pauschalwertberichtigung zu<br>Forderungen | -                 | -                 | -                 |
| 7.2 Verluste aus dem Abgang von<br>Gegenständen des Anlagevermögens   | -                 | -                 | 64.064            |
| A 8 Zinsen und ähnliche Aufwendungen  | 1.749.000         | 1.628.000         | 1.999.460         |
| A 9 Steuern:  |                   |                   |                   |
| 9.1 von Einkommen, Ertrag und Vermögen  | 1.256.000         | 1.688.000         | 2.483.381         |
| 9.2 Sonstige  | 23.000            | 23.000            | 24.843            |
| A 10 Aufwendungen aus Verlustübernahme  | 215.000           | 437.000           | -                 |
| A 11 Einstellung in Sonderposten mit Rücklage-<br>anteil  | -                 | -                 | 843.735           |
| A 12 Sonstiger Aufwand  | 1.047.000         | 1.127.000         | 1.251.465         |
| A 13 Gewinn   | 12.000            | 146.000           | 1.463.050         |
|   | <u>12.320.000</u> | <u>12.638.000</u> | <u>16.109.691</u> |

Düsseldorfer Holz AG

1984

| Erträge   | Ansatz 1984<br>DM | Ansatz 1983<br>DM | Ist 1982<br>DM    |
|---|-------------------|-------------------|-------------------|
| E 1 Umsatzerlöse  |                   |                   |                   |
| 1.1 Schreibrtrieb   | 3.536.000         | 3.506.000         | 4.004.848         |
| 1.2 Erbbauzinsen und Mieten   | 3.526.000         | 3.361.000         | 3.360.698         |
| 1.3 Wohnraummieten  | 1.850.000         | 1.850.000         | 1.960.046         |
| 1.4 Parkhaus Karlplatz  | 968.000           | 968.000           | 648.000           |
| 1.5 Elbess-Kieswerk Düsseldorf GmbH + Co.   | 600.000           | 800.000           | 635.989           |
| 1.6 Böinger Vermögensverwaltung GmbH  | 160.000           | 160.000           | 183.454           |
| 1.7 Düsseldorfer Hotel Gesellschaft mbH   | 700.000           | 700.000           | 840.239           |
| 1.8 Sonstiges   | -                 | -                 | 20.238            |
| E 2.1 Bestandsveränderung in Arbeit<br>befindlicher Aufträge  | -                 | - 96.000          | + 96.000          |
| 2.2 Aktivierte Eigenleistung  | 1.000             | 1.000             | -                 |
| E 3 Erträge aus Gewinnabführungs-<br>verträgen  | 218.000           | 218.000           | 354.848           |
| E 4 Erträge aus Beteiligungen   | 540.000           | 860.000           | 1.008.102         |
| E 5 Zinsen und ähnliche Erträge   | 19.000            | 28.000            | 200.080           |
| E 6 Erträge aus dem Abgang von<br>Gegenständen des Anlagevermögens<br>und aus Zuschreibungen zu Gegen-<br>ständen des Anlagevermögens | -                 | -                 | 1.039.256         |
| E 7 Erträge aus der Herabsetzung<br>der Pauschalwertberichtigung<br>zu Forderungen  | -                 | -                 | 3.829             |
| E 8 Erträge aus der Auflösung von<br>Rückstellungen   | -                 | -                 | 385.207           |
| E 9 Erträge aus der Auflösung von<br>Sonderposten mit Rücklagenanteil   | -                 | -                 | 805.833           |
| E 10 Sonstige Erträge   | 202.000           | 202.000           | 536.872           |
|   | <u>12.320.000</u> | <u>12.638.000</u> | <u>16.109.691</u> |

B. Finanz-

|      | Einheiten                    | DM               |
|------|------------------------------|------------------|
| FE 1 | Planmittelbestand 01.01.1984 | 2.225.000        |
| FE 2 | Abrechnungen                 |                  |
| 2.1  | planmäßige auf Anlagen       | 1.241.000        |
| 2.2  | AfS Minderwertminderungen    | 160.000          |
| FE 3 | Darlehensrückzahlungen       |                  |
| 3.1  | Arbeitgeberdarlehen          | 3.000            |
| 3.2  | V B T (Hiller)               | 45.000           |
| 3.3  | Hausbank                     | 3.000            |
| FE 4 | Grundstückverkäufe           | -                |
| FE 5 | Darlehensaufnahmen           | 2.094.000        |
|      |                              | <u>5.705.000</u> |

plan 1984

|        | Ausgaben                                     | DM               |
|--------|--|------------------|
| FA 1   | <u>Bahnbetrieb</u>                           |                  |
| 1.1    | Maschinen und maschinelle Anlagen            | 25.000           |
| 1.2    | Betriebseinrichtung, Werkzeuge, Geräte, LKW  | 42.000           |
| 1.3    | Loka   | 1.200.000        |
| FA 2   | <u>Verwaltung</u>                            |                  |
| 2.1    | Einrichtung, Büromaschinen, Fahrzeugpark     | 50.000           |
| FA 3   | Beteiligungen                                | -                |
| FA 4   | Grundenerwerb                                | 3.150.000        |
| FA 5   | <u>Bauvorhaben</u>                           |                  |
| 5.1    | Bauunterhaltung Wohnhäuser und Einrichtungen | 60.000           |
| 5.2    | Parkplätze Rheinturm                         | 405.000          |
| FA 6.1 | Darlehensstilgungen                          | 851.000          |
| 6.2    | Arbeitgeberdarlehen Zuschreibung             | 2.000            |
| FA 7   | Planmittel 31.12.1984                        | -                |
|        |  | <u>5.705.000</u> |

## Stellenübersicht

Angestellte und Arbeiter bei der Industrieterrains Düsseldorf-Reisholz Aktiengesellschaft

### 1. Angestellte

#### Vergütungsgruppe BAT

|      | <u>Zahl der besetzten<br/>Stellen am 30.04.1983</u> |
|------|---|
| I a  | 1   |
| I b  | 1   |
| II   | 2   |
| III  | 5   |
| IV a | 1   |
| IV b | 3   |
| V b  | 6   |
| V c  | 2   |
| VI b | 8   |
| VII  | 21  |
| VIII | 5   |
| IX a | 2   |
|      | <u>57</u>   |

### 2. Arbeiter

#### Lohngruppe BMT-G

|     |           |
|-----|-----------|
| I   | 2         |
| III | 6         |
| IV  | 3         |
| V   | 3         |
| VI  | 1         |
|     | <u>15</u> |

4. Ergebnisse 1981

|   | Januar 1981<br>DM | Dezember 1981<br>DM | Januar 1982<br>DM |
|---|-------------------|---------------------|-------------------|
| 1. Kontokorrentveränderung              | 24.000,00         | 21.000,00           | 22.000,00         |
| 2. Kontokorrentveränderung              | 100,00            | 100,00              | 100,00            |
| 3. Aktivierbare Forderungen             |                   |                     |                   |
| Kontokorrent                            | 20.000,00         | 20.000,00           | 20.000,00         |
| 4. Wirtschaftlicher (ohne Bruttoertrag) | 1.000,00          | 1.000,00            | 1.000,00          |
| 5. Abschreibungsposten                  | 1.000,00          | 1.000,00            | 1.000,00          |
| 6. Rücklagen                            |                   |                     |                   |
| Rücklage                                | 1.000,00          | 1.000,00            | 1.000,00          |
| 7. Sonstige Erträge                     |                   |                     |                   |
| 8. Abschreibungsposten (sonstige)       |                   |                     |                   |
| 9. ab auf W + W                         |                   |                     |                   |
| 10. Ertrag aus Sonder-ffs               | 1.000,00          | 1.000,00            | 1.000,00          |
| 11. Ertrag (inkl. Abschreibung)         | 1.000,00          | 1.000,00            | 1.000,00          |
| 12. Sonstige Aufwendungen               |                   |                     |                   |
| 13. Jahresüberschuss                    | 10.000,00         | 10.000,00           | 10.000,00         |

**Wirtschaftsplan**  
der Städt. Wohnungsgesellschaft Düsseldorf  
Gemeinnützige Aktiengesellschaft

5. Ergebnisse 1982

Einnahmen

- I. Grundstück
  1. a) Vermietungserlöse
  - b) Zinsenveränderungen
- II. Wirtschaftlicher Ertrag
- III. Wirtschaftliche Mittel

Ausgaben

- I. Grundstücke
- II. Ertrag aus Sonder-ffs
- III. Ertrag aus anderen
- IV. Ertrag aus anderen
- V. sonstige Mittel

INHALTSVERZEICHNIS

Verzeichnis der Druckarbeiten des Verlags der Rheinischen Provinzial-Bibliothek

I. Druckarbeiten

Verzeichnis der Druckarbeiten

Verzeichnis der Druckarbeiten

Verzeichnis der Druckarbeiten

1

1

2

2

3

3

4

4

Verzeichnis der Druckarbeiten

5

5

Verzeichnis der Druckarbeiten

6

6

Verzeichnis der Druckarbeiten

7

7

8

8

9

9

10

10

11

11

12

12

II. Druckarbeiten

Verzeichnis der Druckarbeiten

13

13

14

14

15

15

16

16

17

17



A. Erfolgsplan 1984

|                                      | Ansatz 1984<br>DM | Ansatz 1983<br>DM | Ist 1982<br>DM |
|--------------------------------------|-------------------|-------------------|----------------|
| 1. Umsatzerlöse Hausbewirtschaftung  | 26.300.000        | 25.110.000        | 22.890.247     |
| 2. Umsatzerlöse Betreuungstätigkeit  | 300.000           | 500.000           | 597.456        |
| 3. Aktivierte Eigenleistung          | -                 | 50.000            | 188.818        |
| Gesamtleistung                       | 26.600.000        | 25.660.000        | 23.676.521     |
| 4. Betriebskosten (ohne Grundsteuer) | 7.400.000         | 7.000.000         | 6.605.554      |
| 5. Instandhaltungskosten             | 5.000.000         | 4.800.000         | 4.456.658      |
| 6. Pachtzins                         | 8.000.000         | 7.700.000         | 7.009.569      |
| Rohertrag                            | 6.200.000         | 6.160.000         | 5.604.740      |
| 7. Sonstige Erträge                  | 50.000            | 50.000            | 175.496        |
|                                      | 6.250.000         | 6.210.000         | 5.780.236      |
| 8. Verwaltungskosten (persönlich)    | 1.900.000         | 1.850.000         | 1.796.347      |
| 9. Afa auf AV + UV                   | 650.000           | 600.000           | 524.021        |
| 10. Zinsen und Sonder-Afa            | 1.700.000         | 1.600.000         | 1.890.595      |
| 11. Steuern (incl. Grundsteuer)      | 780.000           | 780.000           | 730.370        |
| 12. Sonstige Aufwendungen            | 550.000           | 550.000           | 563.875        |
| 13. Jahresüberschuß                  | 670.000           | 830.000           | 275.028        |

B. Finanzplan 1984

Einnahmen

I. Eigenmittel

|                                    |            |
|------------------------------------|------------|
| 1. a) Normalabschreibungen         | 500.000 DM |
| b) Sonderabschreibungen            | -          |
| 2. Jahresüberschuß 1984            | 670.000 DM |
| 3. Zuführung zu den Rückstellungen | 100.000 DM |
| 4. Tilgung auf gewährte Darlehen   | 20.000 DM  |

II. Hypotheken

-

III. Öffentliche Mittel

-  
1.290.000 DM

Ausgaben

|                             |            |
|-----------------------------|------------|
| I. Grunderwerb              | -          |
| II. Bau- und Baunebenkosten | -          |
| III. Tilgung von Darlehen   | 300.000 DM |
| IV. Gewährung von Darlehen  | -          |
| V. Freie Planmittel         | 990.000 DM |

1.290.000 DM



Übersicht  
 über die Stellen der Städt. Wohnungsgesellschaft Düsseldorf  
 Gemeinnützige Aktiengesellschaft

| <u>Büro</u>                        | <u>Soll 1984</u> | <u>Ist 01.06.1983</u> |
|------------------------------------|------------------|-----------------------|
| B 4                                | 1                | 1                     |
| BAT II                             | 2                | 1                     |
| BAT III                            | -                | 1                     |
| BAT IV a                           | 2                | 2                     |
| BAT IV b                           | 12               | 12                    |
| BAT V b                            | 1                | 1                     |
| BAT VI b                           | 3                | 1 2/2                 |
| BAT VII                            | 2                | 1                     |
| BAT VIII                           | -                | 1/2                   |
|                                    | <u>23</u>        | <u>20 3/2</u>         |
| <u>Auszubildende</u>               | <u>1</u>         | <u>1</u>              |
|                                    | <u>24</u>        | <u>21 3/2</u>         |
| <u>Hausmeister</u>                 |                  |                       |
| BAT VI b                           | 1                | 1                     |
| BAT VIII                           | 1 1/2            | 1 1/2                 |
| <u>Summe:</u>                      | <u>26 1/2</u>    | <u>23 4/2</u>         |
| <u>Ledigenheim, Eisenstraße 49</u> |                  |                       |
| BAT VI b                           | 1                | 1                     |
| BMT G I                            | 2                | 2                     |
|                                    | <u>3</u>         | <u>3</u>              |

Düsseldorfer Messegesellschaft mbH - NOWEA

Wirtschaftsplan

| Wirtschaftsplan   |         |
|---|---------|
| der Düsseldorfer Messegesellschaft mbH - NOWEA            |         |
| Aufwendungen für die Beschaffung von Waren und Leistungen | 100,000 |
| Aufwendungen für die Beschaffung von Dienstleistungen     | 20,000  |
| Aufwendungen für die Beschaffung von Material             | 10,000  |
| Aufwendungen für die Beschaffung von Energie              | 5,000   |
| Aufwendungen für die Beschaffung von sonstigen Gütern     | 5,000   |
| Gesamt  | 140,000 |

Wirtschaftsplan

| Wirtschaftsplan                                  |         |
|--|---------|
| <u>Mittelherkunft</u>                            |         |
| Kapitalerhöhung durch die Gesellschafter         | 100,000 |
| Eigenmittel aus vorangegangenen Geschäftsjahren  | 20,000  |
| Mittel aus der Veräußerung von Geschäftsanteilen | 10,000  |
| Verkauf von sonstigen Vermögenswerten            | 5,000   |
| Geldentzug durch die Gesellschafter              | 5,000   |
| Gesamt   | 140,000 |
| <u>Mittelverwendung</u>                          |         |
| Investitionen in Sachanlagen                     | 10,000  |
| Investitionen in immaterielle Vermögenswerte     | 5,000   |
| Erwerb von Beteiligungen                         | 5,000   |
| Finanzinvestitionen                              | 5,000   |
| Gesamt   | 25,000  |

Übersicht  
über die Mittel der 1924. Budgetperiode  
des Reichsausschusses

| Art        | 1924 | 1925 |
|------------|------|------|
| 1. 1. 1.   | 1    | 1    |
| 1. 1. 2.   | 1    | 1    |
| 1. 1. 3.   | 1    | 1    |
| 1. 1. 4.   | 1    | 1    |
| 1. 1. 5.   | 1    | 1    |
| 1. 1. 6.   | 1    | 1    |
| 1. 1. 7.   | 1    | 1    |
| 1. 1. 8.   | 1    | 1    |
| 1. 1. 9.   | 1    | 1    |
| 1. 1. 10.  | 1    | 1    |
| 1. 1. 11.  | 1    | 1    |
| 1. 1. 12.  | 1    | 1    |
| 1. 1. 13.  | 1    | 1    |
| 1. 1. 14.  | 1    | 1    |
| 1. 1. 15.  | 1    | 1    |
| 1. 1. 16.  | 1    | 1    |
| 1. 1. 17.  | 1    | 1    |
| 1. 1. 18.  | 1    | 1    |
| 1. 1. 19.  | 1    | 1    |
| 1. 1. 20.  | 1    | 1    |
| 1. 1. 21.  | 1    | 1    |
| 1. 1. 22.  | 1    | 1    |
| 1. 1. 23.  | 1    | 1    |
| 1. 1. 24.  | 1    | 1    |
| 1. 1. 25.  | 1    | 1    |
| 1. 1. 26.  | 1    | 1    |
| 1. 1. 27.  | 1    | 1    |
| 1. 1. 28.  | 1    | 1    |
| 1. 1. 29.  | 1    | 1    |
| 1. 1. 30.  | 1    | 1    |
| 1. 1. 31.  | 1    | 1    |
| 1. 1. 32.  | 1    | 1    |
| 1. 1. 33.  | 1    | 1    |
| 1. 1. 34.  | 1    | 1    |
| 1. 1. 35.  | 1    | 1    |
| 1. 1. 36.  | 1    | 1    |
| 1. 1. 37.  | 1    | 1    |
| 1. 1. 38.  | 1    | 1    |
| 1. 1. 39.  | 1    | 1    |
| 1. 1. 40.  | 1    | 1    |
| 1. 1. 41.  | 1    | 1    |
| 1. 1. 42.  | 1    | 1    |
| 1. 1. 43.  | 1    | 1    |
| 1. 1. 44.  | 1    | 1    |
| 1. 1. 45.  | 1    | 1    |
| 1. 1. 46.  | 1    | 1    |
| 1. 1. 47.  | 1    | 1    |
| 1. 1. 48.  | 1    | 1    |
| 1. 1. 49.  | 1    | 1    |
| 1. 1. 50.  | 1    | 1    |
| 1. 1. 51.  | 1    | 1    |
| 1. 1. 52.  | 1    | 1    |
| 1. 1. 53.  | 1    | 1    |
| 1. 1. 54.  | 1    | 1    |
| 1. 1. 55.  | 1    | 1    |
| 1. 1. 56.  | 1    | 1    |
| 1. 1. 57.  | 1    | 1    |
| 1. 1. 58.  | 1    | 1    |
| 1. 1. 59.  | 1    | 1    |
| 1. 1. 60.  | 1    | 1    |
| 1. 1. 61.  | 1    | 1    |
| 1. 1. 62.  | 1    | 1    |
| 1. 1. 63.  | 1    | 1    |
| 1. 1. 64.  | 1    | 1    |
| 1. 1. 65.  | 1    | 1    |
| 1. 1. 66.  | 1    | 1    |
| 1. 1. 67.  | 1    | 1    |
| 1. 1. 68.  | 1    | 1    |
| 1. 1. 69.  | 1    | 1    |
| 1. 1. 70.  | 1    | 1    |
| 1. 1. 71.  | 1    | 1    |
| 1. 1. 72.  | 1    | 1    |
| 1. 1. 73.  | 1    | 1    |
| 1. 1. 74.  | 1    | 1    |
| 1. 1. 75.  | 1    | 1    |
| 1. 1. 76.  | 1    | 1    |
| 1. 1. 77.  | 1    | 1    |
| 1. 1. 78.  | 1    | 1    |
| 1. 1. 79.  | 1    | 1    |
| 1. 1. 80.  | 1    | 1    |
| 1. 1. 81.  | 1    | 1    |
| 1. 1. 82.  | 1    | 1    |
| 1. 1. 83.  | 1    | 1    |
| 1. 1. 84.  | 1    | 1    |
| 1. 1. 85.  | 1    | 1    |
| 1. 1. 86.  | 1    | 1    |
| 1. 1. 87.  | 1    | 1    |
| 1. 1. 88.  | 1    | 1    |
| 1. 1. 89.  | 1    | 1    |
| 1. 1. 90.  | 1    | 1    |
| 1. 1. 91.  | 1    | 1    |
| 1. 1. 92.  | 1    | 1    |
| 1. 1. 93.  | 1    | 1    |
| 1. 1. 94.  | 1    | 1    |
| 1. 1. 95.  | 1    | 1    |
| 1. 1. 96.  | 1    | 1    |
| 1. 1. 97.  | 1    | 1    |
| 1. 1. 98.  | 1    | 1    |
| 1. 1. 99.  | 1    | 1    |
| 1. 1. 100. | 1    | 1    |

Düsseldorfer Messegesellschaft mbH - NOWEA -

A. Erfolgsplan

|  | Ansatz<br>1984<br>in 1000 DM |
|--|------------------------------|
| Aufwendungen für die Durchführung<br>von Messen und Ausstellungen  | 115,100                      |
| Personalaufwand  | 27,800                       |
| Abschreibungen, Zinsen und Steuern                                 | 24,300                       |
| Übrige Aufwendungen und Erträge<br>(einschließlich Jahresergebnis) | <u>24,400</u>                |
| Gesamtleistung   | <u>191,600</u><br>-----      |

B. Finanzplan

Mittelherkunft

|   |                        |
|---|------------------------|
| Liquiditätsüberschuß aus Vorjahr                                | 2,800                  |
| Eigenmittel aus verdienten Abschreibungen<br>und Jahresergebnis | 12,500                 |
| Mittel aus der Veräußerung von<br>Geschäftsanteilen             | 7,500                  |
| Verminderung des kurzfristigen Vermögens                        | 2,000                  |
| Erhöhung kurzfristiger Schulden                                 | <u>1,000</u>           |
|   | <u>25,800</u><br>----- |

Mittelverwendung

|   |                        |
|---|------------------------|
| Erweiterungs- und Ersatzinvestitionen <b>Neue Messe</b> | 14,000                 |
| Allgemeine Investitionen                                | 1,800                  |
| Erhaltene Anzahlungen                                   | 9,500                  |
| Liquiditätsvortrag                                      | <u>500</u>             |
|   | <u>25,800</u><br>----- |

1. Einleitung

|       |   |  |
|-------|---|--|
|       |   |  |
| 100,- |   |  |
| 200,- |   |  |
| 300,- | Anfragen für die Durchführung<br>von Studien und Ausstellungen    |  |
| 400,- | Vorbereitung  |  |
| 500,- | Ankündigung, Einbau des Standes                                   |  |
| 600,- | Leihgaben anfragen und Einbau<br>[insbesondere Buchausstellungen] |  |
| 700,- | Kontaktaufnahme   |  |
| 800,- |   |  |

2. Finanzierung

|        |                          |  |
|--------|--------------------------|--|
|        |                          |  |
| 100,-  | Lichtentwurf des Standes |  |
| 200,-  | Eigentümer des Standes   |  |
| 300,-  | Kauf des Standes         |  |
| 400,-  | Kauf des Standes         |  |
| 500,-  | Kauf des Standes         |  |
| 600,-  | Kauf des Standes         |  |
| 700,-  | Kauf des Standes         |  |
| 800,-  | Kauf des Standes         |  |
| 900,-  | Kauf des Standes         |  |
| 1000,- | Kauf des Standes         |  |
| 1100,- | Kauf des Standes         |  |
| 1200,- | Kauf des Standes         |  |
| 1300,- | Kauf des Standes         |  |
| 1400,- | Kauf des Standes         |  |
| 1500,- | Kauf des Standes         |  |
| 1600,- | Kauf des Standes         |  |
| 1700,- | Kauf des Standes         |  |
| 1800,- | Kauf des Standes         |  |
| 1900,- | Kauf des Standes         |  |
| 2000,- | Kauf des Standes         |  |
| 2100,- | Kauf des Standes         |  |
| 2200,- | Kauf des Standes         |  |
| 2300,- | Kauf des Standes         |  |
| 2400,- | Kauf des Standes         |  |
| 2500,- | Kauf des Standes         |  |
| 2600,- | Kauf des Standes         |  |
| 2700,- | Kauf des Standes         |  |
| 2800,- | Kauf des Standes         |  |
| 2900,- | Kauf des Standes         |  |
| 3000,- | Kauf des Standes         |  |



**Bäder-  
A. Erfolgs-**

| Aufwand                                | Ansatz 1984<br>DM   | Ansatz 1983<br>DM   | Ergebnis 1982<br>DM  |
|--|---------------------|---------------------|----------------------|
| <b>1. Ausgaben für den Badebetrieb</b> |                     |                     |                      |
| Personalaufwand                        | 13.718.000,—        | 13.816.000,—        | 13.530.271,52        |
| Betriebsaufwand                        | 5.100.000,—         | 5.520.000,—         | 5.124.265,50         |
| Unterhaltungsaufwand                   | 2.967.000,—         | 2.692.000,—         | 2.974.697,33         |
|  | <u>21.785.000,—</u> | <u>22.028.000,—</u> | <u>21.629.234,35</u> |
| <b>2. Geschäftsaufwand</b>             |                     |                     |                      |
| Versicherungen, Werbung, Steuern u.a.  | 240.000,—           | 242.000,—           | 204.110,27           |
|  | <u>240.000,—</u>    | <u>242.000,—</u>    | <u>204.110,27</u>    |
| <b>3. Betriebsführungskosten</b>       | 378.000,—           | 399.000,—           | 370.954,42           |
|  | <u>378.000,—</u>    | <u>399.000,—</u>    | <u>370.954,42</u>    |
| <b>4. Kosten der Finanzierung</b>      |                     |                     |                      |
| Abreibungen                            | 2.600.000,—         | 2.560.000,—         | 2.531.213,14         |
| Zinsen                                 | 2.194.000,—         | 2.268.000,—         | 2.381.250,22         |
|  | <u>4.794.000,—</u>  | <u>4.828.000,—</u>  | <u>4.912.463,36</u>  |
|  | <u>27.197.000,—</u> | <u>27.897.000,—</u> | <u>27.117.763,83</u> |

**Einnahmenseite**

- I. Freie Finanzmittel aus Vorjahren
  - a) aus der Finanzplanabrechnung 1982
- II. Abreibungen
- III. Mittel des Verwaltungshaushaltes
  - a) für Ersatzleistungen
  - b) für Zinsen
- IV. Mittel des Vermögenshaushaltes
  - 1. für Investitionen
    - a) aus Darlehen
  - 2. für Tilgungen von Darlehen
    - a) aus Eigenmitteln

**B. Finanz-**

| Ansatz<br>DM        |
|---------------------|
| 215.000,—           |
| 2.600.000,—         |
| 16.817.000,—        |
| 2.194.000,—         |
| 599.000,—           |
| 942.000,—           |
| <u>23.367.000,—</u> |

**betriebs-  
plan**

| Ertrag                                   | Ansatz 1984<br>DM   | Ansatz 1983<br>DM   | Ergebnis 1982<br>DM  |
|--|---------------------|---------------------|----------------------|
| <b>1. Einnahmen aus dem Badebetrieb</b>  |                     |                     |                      |
| Schwabäder                               | 3.500.000,—         | 4.390.000,—         | 3.296.949,68         |
| Reinigungsabäder                         | 45.000,—            | 50.000,—            | 54.370,89            |
| Heilbäder                                | 1.500.000,—         | 1.700.000,—         | 1.455.907,14         |
| Solarien, Krafttraining                  | 260.000,—           | 290.000,—           | 230.530,86           |
| Badezubehör, Leihgebühren und sonstiges  | 165.000,—           | 174.000,—           | 165.099,—            |
|  | <u>5.470.000,—</u>  | <u>6.644.000,—</u>  | <u>5.204.857,57</u>  |
| <b>2. Geschäftsertrag</b>                |                     |                     |                      |
| Überschuß aus Vermietung und Verpachtung | 116.000,—           | 110.000,—           | 110.422,40           |
|  | <u>116.000,—</u>    | <u>110.000,—</u>    | <u>110.422,40</u>    |
| <b>3. Jahreserlösbetrag</b>              | 21.611.000,—        | 21.147.000,—        | 21.794.482,86        |
|  | <u>21.611.000,—</u> | <u>21.147.000,—</u> | <u>21.794.482,86</u> |
|  | <u>27.197.000,—</u> | <u>27.897.000,—</u> | <u>27.117.763,83</u> |

**nachrichtlich:**

|                                    |                 |                 |                  |
|------------------------------------|-----------------|-----------------|------------------|
| Jahreserlösbetrag                  | 21.611.000,—    | 21.147.000,—    | 21.794.482,86    |
| Abreibungen                        | /./ 2.600.000,— | /./ 2.560.000,— | /./ 2.531.213,14 |
| Zinsen                             | /./ 2.194.000,— | /./ 2.268.000,— | /./ 2.381.250,22 |
| Ersatzleistungen lt. Haushaltsplan | 16.817.000,—    | 16.319.000,—    | 16.861.318,77    |

**plan**

**Ausgabenseite**

- I. Investitionen
  - 1. allgemeine Ausgaben für Erweiterungen und Erneuerungen
  - 2. Freibad Lörick
    - Wärmerückgewinnung aus Abgas
  - 3. Stadtbad Unterrath
    - a) Ersatz von 3 Kesselanlagen einschl. Schornsteinanlage
    - b) Wärmerückgewinnung aus Abgas
- II. Tilgung von Darlehen
- III. Abdeckung des Jahreserlösbetrages

| Ansatz<br>DM        |
|---------------------|
| 500.000,—           |
| 74.000,— *)         |
| 160.000,— *)        |
| 80.000,— *)         |
| 942.000,—           |
| 21.611.000,—        |
| <u>23.367.000,—</u> |

\*) Bauindex November 1982: 210,0  
Basis 1970



**Übersicht über die Stellen**  
der Angestellten und Arbeiter der Städtischen Bäder

**1. Angestellte**

| Verg.-<br>Gruppe | Zahl der Stellen |             |
|------------------|------------------|-------------|
|                  | 1984             | 1983        |
| AT               | 1                | 1           |
| Ia               | 1                | 1           |
| III              | 3                | 3           |
| IVa/III1b        | 1                | 1           |
| IVa              | 2                | 2           |
| IVb              | 3                | 3           |
| Vb               | 9                | 9           |
| VIb/Vc           | 12               | 12          |
| VIb              | 2                | 2           |
| VII/VIb          | 19               | 19          |
| VIII/VII         | 1                | 1           |
| VIII             | 1                | 1           |
| IX/VII           | 3,5              | 3,5         |
|                  | <u>58,5</u>      | <u>58,5</u> |

**2. Arbeiter**

| Lohn-<br>gruppe                              | Zahl der Stellen |              |
|--|------------------|--------------|
|  | 1984             | 1983         |
| VII/VII <sup>+5%</sup><br><sup>+10%</sup> VZ | 9                | 9            |
| V/VI   | 27               | 28           |
| V/VI <sup>+10%</sup>                         | 24               | 24           |
| V/VII  | 30               | 30           |
| IV   | 9                | 9            |
| III  | 4                | 4            |
| III/IV                                       | 87,5             | 87,5         |
| II/III                                       | 24               | 24           |
|  | <u>214,5</u>     | <u>215,5</u> |



Wirtschaftsplan  
für den Sportpark Niederheid - Halle nbad

### Wirtschaftsplan für den Sportpark Niederheid - Halle nbad

1. Investitionsplan  
2. Betriebsplan  
3. Liquidationsplan

1. Investitionsplan  
2. Betriebsplan  
3. Liquidationsplan

1. Investitionsplan  
2. Betriebsplan  
3. Liquidationsplan

Sportpark Niederfeld -  
A. Erfolgs-

| Ausgaben                               | Ansatz 1984        | Ansatz 1983        | Ergebnis 1982       |
|--|--------------------|--------------------|---------------------|
|  | DM                 | DM                 | DM                  |
| <b>1. Ausgaben für den Badebetrieb</b> |                    |                    |                     |
| Personalaufwand                        | 1.004.000,—        | 937.000,—          | 978.162,68          |
| Betriebsaufwand                        | 415.000,—          | 433.000,—          | 462.952,38          |
| Unterhaltungsaufwand                   | 58.000,—           | 152.000,—          | 87.810,50           |
|  | <u>1.517.000,—</u> | <u>1.522.000,—</u> | <u>1.468.925,56</u> |
| <b>2. Geschäftsaufwand</b>             |                    |                    |                     |
| Werbung u.ä.                           | 10.000,—           | 10.000,—           | 4.757,69            |
|  | <u>10.000,—</u>    | <u>10.000,—</u>    | <u>4.757,69</u>     |
| <b>3. Betriebsführungskosten</b>       | 27.000,—           | 28.000,—           | 26.731,42           |
|  | <u>27.000,—</u>    | <u>28.000,—</u>    | <u>26.731,42</u>    |
| <b>4. Kosten der Finanzierung</b>      |                    |                    |                     |
| Abschreibungen                         | 350.000,—          | 350.000,—          | 346.904,46          |
| Zinsen                                 | 26.000,—           | 28.000,—           | 27.555,48           |
|  | <u>376.000,—</u>   | <u>378.000,—</u>   | <u>374.459,94</u>   |
|  | <u>1.930.000,—</u> | <u>1.938.000,—</u> | <u>1.874.822,71</u> |

B. Finanz-

| Einnahmen                                    | Ansatz             |
|--|--------------------|
|  | DM                 |
| <b>I. Freie Finanzmittel aus Vorjahren</b>   |                    |
| a) aus der Finanzplanabrechnung 1982         | 44.000,—           |
| <b>II. Abschreibungen</b>                    | 350.000,—          |
| <b>III. Mittel des Verwaltungshaushaltes</b> |                    |
| a) für Ersatzleistungen                      | 1.178.000,—        |
| b) für Zinsen                                | 26.000,—           |
| <b>IV. Mittel des Vermögenshaushaltes</b>    |                    |
| 1. für Investitionen                         |                    |
| a) aus Darlehen                              | 113.000,—          |
| 2. für Tilgung von Darlehen                  |                    |
| a) aus Eigenmitteln                          | 6.000,—            |
|  | <u>1.717.000,—</u> |

Hellerbed  
plan

| Einnahmen                                   | Ansatz 1984        | Ansatz 1983        | Ergebnis 1982       |
|---|--------------------|--------------------|---------------------|
|   | DM                 | DM                 | DM                  |
| <b>1. Einnahmen aus dem Badebetrieb</b>     |                    |                    |                     |
| Schwimmbad                                  | 350.000,—          | 376.000,—          | 310.160,66          |
| Solarium                                    | 12.000,—           | 12.000,—           | 9.877,91            |
| Badeskaten, Leihgebühren und sonstiges      | 8.000,—            | 8.000,—            | 7.642,96            |
|   | <u>370.000,—</u>   | <u>396.000,—</u>   | <u>327.681,53</u>   |
| <b>2. Geschäftsertrag</b>                   |                    |                    |                     |
| Überschuß aus Verletzung<br>und Verpachtung | 6.000,—            | 6.000,—            | 6.118,—             |
|   | <u>6.000,—</u>     | <u>6.000,—</u>     | <u>6.118,—</u>      |
| <b>3. Sonstiger Ertrag</b>                  | -                  | 10.000,—           | -                   |
|   | <u>-</u>           | <u>10.000,—</u>    | <u>-</u>            |
| <b>4. Jahresfehlbetrag</b>                  | 1.554.000,—        | 1.526.000,—        | 1.541.013,18        |
|   | <u>1.554.000,—</u> | <u>1.526.000,—</u> | <u>1.541.013,18</u> |
| <b>nachrichtlich:</b>                       |                    |                    |                     |
| Jahresfehlbetrag                            | 1.554.000,—        | 1.526.000,—        | 1.541.013,18        |
| Abschreibungen                              | /s/ 350.000,—      | /s/ 350.000,—      | /s/ 346.904,46      |
| Zinsen                                      | /s/ 26.000,—       | /s/ 28.000,—       | /s/ 27.555,48       |
|   | <u>1.178.000,—</u> | <u>1.140.000,—</u> | <u>1.166.553,24</u> |

plan

| Ausgaben   | Ansatz             |
|--|--------------------|
|  | DM                 |
| <b>I. Investitionen</b>                                      |                    |
| a) allgemeine Ausgaben für Erweiterungen<br>und Erneuerungen | 50.000,—           |
| b) Witterückgewinnung aus Abgas                              | 107.000,—          |
| <b>II. Tilgung von Darlehen</b>                              | 6.000,—            |
| <b>III. Abdeckung des Jahresfehlbetrages</b>                 | 1.554.000,—        |
|  | <u>1.717.000,—</u> |

Übersicht über die Stellen  
der Angestellten und Arbeiter des Hallenbades Sportpark Niederheid

| 1. Angestellte |                  |      | 2. Arbeiter            |                  |             |
|----------------|------------------|------|------------------------|------------------|-------------|
| Verg.-Gruppe   | Zahl der Stellen |      | Lohngruppe             | Zahl der Stellen |             |
|                | 1984             | 1983 |                        | 1984             | 1983        |
| Vb             | 1                | 1    | VII/VII+5%<br>+ 10% VZ | 1                | 1           |
|                |                  |      | V/VI                   | 1                | 1           |
|                |                  |      | V/VI + 10% VZ          | 2                | 2           |
|                |                  |      | V/VII                  | 2                | 2           |
|                |                  |      | IV                     | 2                | 2           |
|                |                  |      | III/IV                 | 5,5              | 5,5         |
|                |                  |      | II/III                 | 1                | 1           |
|                |                  |      |                        | <u>14,5</u>      | <u>14,5</u> |

Wirtschaftsplan  
der Bundesgartenschau-Gesellschaft 1987 Düsseldorf

**Wirtschaftsplan  
der Bundesgartenschau-Gesellschaft 1987 Düsseldorf  
mit beschränkter Haftung**

|  |             |
|--|-------------|
| 1.1. Investitionsplan                                |             |
| 1.2. Fortschritt                                     |             |
| 1.3. Keller  |             |
| 1.4. Investitionsplan                                |             |
| 1.5. Stilllegung, Auslieferung                       |             |
| 1.6. sonstige Erlöse                                 | 25.000,-    |
| 1.7. außerordentliche Erlöse                         |             |
| 1.8. abgesetzte Eigenleistungen                      |             |
| 1.9. Abschreibung                                    | 200.000,-   |
| 1.10. Summe der Erlöse                               | 225.000,-   |
| 2.1. Personelleinlagen (vgl. Anlage 2)               | 250.000,-   |
| 2.1.1. MSt   | 250.000,-   |
| 2.1.2. Personelleinlagen der Bundesgartenschau       | 250.000,-   |
| 2.2. Darlehenszinsen                                 | 200.000,-   |
| 2.3. Abschreibung der Bausummen                      | 200.000,-   |
| 2.4. Abschreibung                                    | 200.000,-   |
| 2.5. Abschreibung                                    | 200.000,-   |
| 2.6. Abschreibung                                    | 200.000,-   |
| 2.7. MSt der Dienstleistungen (sonstige Erlöse)      | 200.000,-   |
| 2.8. außerordentliche Aufwendungen                   | 200.000,-   |
| 2.9. Steuern   | 200.000,-   |
| 2.10. Summe  | 2.000.000,- |
| 3.1. Dienstleistungen                                | 1.275.000,- |
| 3.2. Zinsen und Dividenden                           | 1.275.000,- |
| 3.3. Investitionsplan (Investitionen unter 10.000,-) |             |
| 3.4. Abschreibung                                    |             |

Verzeichnis über die Bücher  
des Institutes für die Geschichte der Naturwissenschaften

| Verfasser    | Titel                                      | Ort     | Jahr | Bl.  |
|--------------|--|---------|------|------|
| H. Müller    | Die Entwicklung der Naturwissenschaften    | München | 1904 | 1-10 |
| K. Schmidt   | Die Naturwissenschaften im 19. Jahrhundert | München | 1905 | 1-10 |
| L. v. Siedow | Die Naturwissenschaften im 18. Jahrhundert | München | 1906 | 1-10 |
| H. Müller    | Die Naturwissenschaften im 17. Jahrhundert | München | 1907 | 1-10 |
| K. Schmidt   | Die Naturwissenschaften im 16. Jahrhundert | München | 1908 | 1-10 |
| L. v. Siedow | Die Naturwissenschaften im 15. Jahrhundert | München | 1909 | 1-10 |
| H. Müller    | Die Naturwissenschaften im 14. Jahrhundert | München | 1910 | 1-10 |
| K. Schmidt   | Die Naturwissenschaften im 13. Jahrhundert | München | 1911 | 1-10 |
| L. v. Siedow | Die Naturwissenschaften im 12. Jahrhundert | München | 1912 | 1-10 |

Bundesgartenschau 1987 Düsseldorf GmbH

A. Erfolgsplan

|   | Ansatz 1984<br>DM |
|---|-------------------|
| 1.1 Eintrittskarten                                     | -                 |
| 1.2 Fahrkarten  | -                 |
| 1.3 Mieten  | -                 |
| 1.4 Umsatzpachten                                       | -                 |
| 1.5 Hallenvermietung, Aussteller                        | -                 |
| 1.6 sonstige Erlöse                                     | 76.000            |
| 1.7 außerordentliche Erträge                            | -                 |
| 1.8 aktivierte Eigenleistungen                          | -                 |
| 1.9 ABM-Maßnahme  | <u>400.000</u>    |
| 1.0 Summe der Erträge                                   | <u>476.000</u>    |
| 2.1 Personalkosten (s. Anlage 2)                        | 950.000           |
| 2.1.1 ABM   | 400.000           |
| 2.1.2 Personalkosten Mitarbeiter des Sonderbeauftragten | 60.000            |
| 2.2 Betriebskosten                                      | 200.000           |
| 2.3 Unterhaltung der Grünanlagen                        | 200.000           |
| 2.4 Werbekosten   | 200.000           |
| 2.5 Geschäftskosten                                     | 320.000           |
| 2.6 Abschreibungen                                      | 30.000            |
| 2.7 Mieten (einschließlich Service-Mieten)              | 40.000            |
| 2.8 außerordentliche Aufwendungen                       | 50.000            |
| 2.9 Steuern   | -                 |
|   | <u>2.450.000</u>  |
| 4.0 Jahresfehlbetrag                                    | 1.974.000         |
| 5.0 Entnahme aus Rücklagen                              | 1.974.000         |
| 6.0 Investitionen (Ausweisungen unter B. Finanzplan)    | -                 |
| 7.0 Bilanzgewinn/Bilanzverlust                          | <u>-</u>          |

## B. Finanzplan

Ansatz 1984  
DM

### Einnahmen

|   |                   |
|---|-------------------|
| Abschreibungen                                  | 30.000            |
| Investitionszuschüsse                           |                   |
| Rücklagenzuführungen<br>(Bareinlagen der Stadt) |                   |
| 4.0 Jahresfehlbetrag                            |                   |
| ./. Abschreibung                                | 1.944.000         |
| 6.0 für Investitionen                           | <u>11.800.000</u> |
| Summe der Einnahmen                             | <u>13.774.000</u> |

### Ausgaben

|  |           |           |
|--|-----------|-----------|
| 6.1 Erschließung                         |           | 3.300.000 |
| 6.1 1 Strom                              | 1.200.000 |           |
| 6.1 2 Planung                            | 150.000   |           |
| 6.1 3 Wasser                             | 400.000   |           |
| 6.1 4 Kanalisation                       | 1.550.000 |           |
| 6.1 5 Sonstiges                          |           |           |
| 6.2 Landschaftsbauliche<br>Maßnahmen     |           |           |
| 6.2 1 Planung                            |           | 600.000   |
| 6.2 2 Grundausbau                        |           | 4.400.000 |
| 6.2 3 Vor- und Erdarbeiten               | 250.000   |           |
| 6.2 4 Sanierungen                        |           |           |
| 6.2 5 Wasserbauarbeiten                  | 1.500.000 |           |
| 6.2 6 Parkplätze                         | 200.000   |           |
| 6.2 7 Erschließungsstraße                | 500.000   |           |
| 6.2 8 Wege und Plätze                    | 1.750.000 |           |
| 6.2 9 Brücken                            | 200.000   |           |
| 6.3 Einsaat + Bepflanzung                |           | 2.130.000 |
| 6.3 1 Extensive Vegetationsflächen       |           |           |
| 6.3 2 Rasenflächen                       | 50.000    |           |
| 6.3 3 Flächenpflanzung                   | 630.000   |           |
| 6.3 4 Bäume und Solitärpflanzung         | 400.000   |           |
| 6.3 5 Kleinteilige Parkbereiche          | 1.000.000 |           |
| 6.3 6 Sonstiges                          | 50.000    |           |
| 6.4 Ausstattung von Sonder-<br>bereichen |           | 800.000   |

|        |   | Ansatz 1984<br>DM |
|--------|---|-------------------|
| 6,5 0  | Bauten  | 170.000           |
| 6,5 1  | Planung   | 50.000            |
| 6,5 2  | Höfchen   | 50.000            |
| 6,5 3  | Baubüro   |                   |
| 6,5 4  | Toilettenanlagen  |                   |
| 6,5 5  | Wetterunterstände   |                   |
| 6,5 6  | Begegnungshaus  |                   |
| 6,6 7  | Cafe Deichgraf  |                   |
| 6,5 8  | Spielhäuser   |                   |
| 6,5 9  | Eingangssituation   |                   |
| 6,5 10 | Sonstiges   | 70.000            |
| 6,6 0  | Freimachung   |                   |
| 6,7 0  | Betreuungskosten,<br>Nebenkosten und<br>2,7 % Unvorhergesehenes | <u>400.000</u>    |
|        |   | <u>11.800.000</u> |
| 6,0    | Investitionen   | 11.800.000        |
| 1,8    | Aktivierete Eigenleistungen                                     |                   |
| 4,0    | Jahresfehlbetrag  | <u>1.974.000</u>  |
|        | Summe der Ausgaben  | <u>13.774.000</u> |



Übersicht über die Stellen der Angestellten  
und Arbeiter der Bundesgartenschau 19 87 GmbH  
Düsseldorf

---

| <u>1. Angestellte</u>                          | Zahl der Stellen<br>1983 | Zahl der tatsächlich<br>besetzten Stellen<br>am 15.04.1983 | Zahl der Stellen<br>1984 |
|--|--------------------------|--|--------------------------|
| Vergütungsgruppe<br>in Anlehnung an<br>den BAT |                          |  |                          |
| AT   | 1                        | 1  | 1                        |
| I  | 1                        | 1  | 1                        |
| II   | 1                        | 1  | 1                        |
| III  | 3                        | 1  | 3                        |
| IV   | 2                        | 2  | 5                        |
| V  | 2                        | 1  | 3                        |
| VI   | 2                        | 2  | 1                        |
| VII  | 1                        | 2  | 1                        |
|  | <hr/> 13 x 1             | 11   | 16                       |
| <br>2. Arbeiter                                | <br>40 x 2               | <br>40 x 2   | <br>45 x 2               |

x 1) für 1983 zwei Stellen nicht besetzt.

x 2) Finanzierung durch Bundesanstalt für Arbeit im  
Rahmen einer Arbeitsbeschaffungsmaßnahme für  
Jugendliche bis 22 Jahre

Düsseldorf-Neusser Brückenbau- und Betriebsgesellschaft

- Wirtschaftsplan 1984 -

| Ausgaben  | Ansatz<br>1984<br>DM | Ansatz<br>1983<br>DM | Rechnung<br>1982<br>DM | Einnahmen  | Ansatz<br>1984<br>DM | Ansatz<br>1983<br>DM | Rechnung<br>1982<br>DM |
|---|----------------------|----------------------|------------------------|--|----------------------|----------------------|------------------------|
| <b>1. Unterhaltungsaufwand</b>                        |                      |                      |                        | <b>1. Finanzertrag</b>                           |                      |                      |                        |
| a) Personalkosten                                     | 42.600,--            | 40.500,--            | 41.145,80              | Zinsen für das Gesell-<br>schafterguthaben       | 23.703,--            | 22.893,--            | 24.891,57              |
| b) Kosten für die<br>lfd. Unterhaltung                | 1.985.240,--         | 860.240,--           | 939.109,45             | 2. <u>Vorschüsse der<br/>Gesellschafterinnen</u> | -                    | -                    | 925.000,--             |
| c) Gebühren aus<br>Nutzungsverträgen                  | 4.810,--             | 4.810,--             | 4.810,--               | 3. <u>Jahresfehlbetrag</u>                       | 2.072.239,--         | 924.070,--           | 78.914,93              |
| d) Kosten für die<br>Reinigung der Brücke             | 40.808,--            | 38.500,--            | 40.808,--              |  |                      |                      |                        |
| <b>2. Finanzaufwand</b>                               |                      |                      |                        |  |                      |                      |                        |
| a) Zinsen für vorge-<br>legte Betriebsmittel          | 1.154,--             | 1.317,--             | 1.337,25               |  |                      |                      |                        |
| b) Zinsen nach § 6<br>des Gesellschafts-<br>vertrages | 1.330,--             | 1.596,--             | 1.596,--               |  |                      |                      |                        |
|   | <b>2.075.942,--</b>  | <b>946.963,--</b>    | <b>1.028.806,50</b>    |  | <b>2.075.942,--</b>  | <b>946.963,--</b>    | <b>1.028.806,50</b>    |

1. 1. 1950

2. 1. 1950

3. 1. 1950

4. 1. 1950

5. 1. 1950

| 1. 1. 1950 | 2. 1. 1950 | 3. 1. 1950 | 4. 1. 1950 | 5. 1. 1950 |
|------------|------------|------------|------------|------------|
| 1000       | 1000       | 1000       | 1000       | 1000       |
| 1000       | 1000       | 1000       | 1000       | 1000       |
| 1000       | 1000       | 1000       | 1000       | 1000       |
| 1000       | 1000       | 1000       | 1000       | 1000       |
| 1000       | 1000       | 1000       | 1000       | 1000       |

Handwritten notes and signatures at the bottom of the page, including a date and a name.

| 1. 1. 1950 | 2. 1. 1950 | 3. 1. 1950 | 4. 1. 1950 | 5. 1. 1950 |
|------------|------------|------------|------------|------------|
| 1000       | 1000       | 1000       | 1000       | 1000       |
| 1000       | 1000       | 1000       | 1000       | 1000       |
| 1000       | 1000       | 1000       | 1000       | 1000       |
| 1000       | 1000       | 1000       | 1000       | 1000       |
| 1000       | 1000       | 1000       | 1000       | 1000       |

Handwritten text at the bottom right of the page.

| Kategorie | Beschreibung                         | 1983   | 1984   | 1985   | 1986   |
|-----------|--------------------------------------|--------|--------|--------|--------|
| 172 1000  | Zuschuss der Stadt                   | 100,00 | 100,00 | 100,00 | 100,00 |
| 172 1001  | Beihilfe aus der Vermögensverwaltung | 100,00 | 100,00 | 100,00 | 100,00 |
| 172 1002  | Einnahmen aus Forderungen            | 100,00 | 100,00 | 100,00 | 100,00 |
| 172 1003  | Zweckausgaben für Bücher             | 100,00 | 100,00 | 100,00 | 100,00 |
| 172 1004  | Zuschüsse aus dem Verkauf von        | 100,00 | 100,00 | 100,00 | 100,00 |
| 172 1005  | Publikationen                        | 100,00 | 100,00 | 100,00 | 100,00 |
| 172 1006  | Zuschüsse aus dem Verkauf von        | 100,00 | 100,00 | 100,00 | 100,00 |
| 172 1007  | Verkauf von Sonderpublikationen      | 100,00 | 100,00 | 100,00 | 100,00 |
| 172 1008  | Einnahmen aus Publikationen          | 100,00 | 100,00 | 100,00 | 100,00 |
| 172 1009  | Zuschüsse aus dem Verkauf von        | 100,00 | 100,00 | 100,00 | 100,00 |
| 172 1010  | Verkauf von Sonderpublikationen      | 100,00 | 100,00 | 100,00 | 100,00 |
| 172 1011  | Einnahmen aus Publikationen          | 100,00 | 100,00 | 100,00 | 100,00 |
| 172 1012  | Zuschüsse aus dem Verkauf von        | 100,00 | 100,00 | 100,00 | 100,00 |
| 172 1013  | Verkauf von Sonderpublikationen      | 100,00 | 100,00 | 100,00 | 100,00 |
| 172 1014  | Einnahmen aus Publikationen          | 100,00 | 100,00 | 100,00 | 100,00 |
| 172 1015  | Zuschüsse aus dem Verkauf von        | 100,00 | 100,00 | 100,00 | 100,00 |
| 172 1016  | Verkauf von Sonderpublikationen      | 100,00 | 100,00 | 100,00 | 100,00 |
| 172 1017  | Einnahmen aus Publikationen          | 100,00 | 100,00 | 100,00 | 100,00 |
| 172 1018  | Zuschüsse aus dem Verkauf von        | 100,00 | 100,00 | 100,00 | 100,00 |
| 172 1019  | Verkauf von Sonderpublikationen      | 100,00 | 100,00 | 100,00 | 100,00 |
| 172 1020  | Einnahmen aus Publikationen          | 100,00 | 100,00 | 100,00 | 100,00 |

**Sonderhaushaltsplan  
der  
Anton- und Katharina-Kippenberg-Stiftung  
für das  
Haushaltsjahr 1984**

**Festgesetzt durch Beschluß des Kuratoriums vom 11. 1. 1984;**

|          |  |        |        |        |        |
|----------|--|--------|--------|--------|--------|
| 172 1021 | Erhaltung u. Erneuerung der Ausstattung  | 100,00 | 100,00 | 100,00 | 100,00 |
| 172 1022 | Fachliteraturerwerbungen                 | 100,00 | 100,00 | 100,00 | 100,00 |
| 172 1023 | Erwerbung von Manuskripten               | 100,00 | 100,00 | 100,00 | 100,00 |
| 172 1024 | Manuskripten aus dem Ausland für         | 100,00 | 100,00 | 100,00 | 100,00 |
| 172 1025 | Zeitschriften an Lesungen u. Kongressen  | 100,00 | 100,00 | 100,00 | 100,00 |
| 172 1026 | Druckarbeiten                            | 100,00 | 100,00 | 100,00 | 100,00 |
| 172 1027 | Druckarbeiten u. Buchbindereifertigungen | 100,00 | 100,00 | 100,00 | 100,00 |
| 172 1028 | Druckarbeiten u. Buchbindereifertigungen | 100,00 | 100,00 | 100,00 | 100,00 |
| 172 1029 | Druckarbeiten u. Buchbindereifertigungen | 100,00 | 100,00 | 100,00 | 100,00 |
| 172 1030 | Druckarbeiten u. Buchbindereifertigungen | 100,00 | 100,00 | 100,00 | 100,00 |
| 172 1031 | Druckarbeiten u. Buchbindereifertigungen | 100,00 | 100,00 | 100,00 | 100,00 |
| 172 1032 | Druckarbeiten u. Buchbindereifertigungen | 100,00 | 100,00 | 100,00 | 100,00 |
| 172 1033 | Druckarbeiten u. Buchbindereifertigungen | 100,00 | 100,00 | 100,00 | 100,00 |
| 172 1034 | Druckarbeiten u. Buchbindereifertigungen | 100,00 | 100,00 | 100,00 | 100,00 |
| 172 1035 | Druckarbeiten u. Buchbindereifertigungen | 100,00 | 100,00 | 100,00 | 100,00 |
| 172 1036 | Druckarbeiten u. Buchbindereifertigungen | 100,00 | 100,00 | 100,00 | 100,00 |
| 172 1037 | Druckarbeiten u. Buchbindereifertigungen | 100,00 | 100,00 | 100,00 | 100,00 |
| 172 1038 | Druckarbeiten u. Buchbindereifertigungen | 100,00 | 100,00 | 100,00 | 100,00 |
| 172 1039 | Druckarbeiten u. Buchbindereifertigungen | 100,00 | 100,00 | 100,00 | 100,00 |
| 172 1040 | Druckarbeiten u. Buchbindereifertigungen | 100,00 | 100,00 | 100,00 | 100,00 |

|                                     |                   |
|-------------------------------------|-------------------|
| <b>Verwaltungshaushalt</b>          |                   |
| <b>Einnahmen und Ausgaben</b>       | <b>173.801 DM</b> |
| <b>Vermögenshaushalt</b>            |                   |
| <b>Einnahmen und Ausgaben</b>       | <b>70.003 DM</b>  |
| <b>Verpflichtungsermächtigungen</b> | <b>50.000 DM</b>  |

**Verfügungsberechtigt:** Der Vorstand der Anton- und Katharina-Kippenberg-Stiftung  
im Rahmen der Ermächtigungen durch das Kuratorium.

Sonderausstellung  
des  
Anton- und Katharina-Klosters-Geländes  
für den  
Herbstjahr 1984

Insgesamt durch Besichtigung des Klosters von 17. 1. 1984

|           |  |
|-----------|--|
| 17. 1. 84 | Vorstellung<br>Einleitung und Auswertung |
| 18. 1. 84 | Vorstellung<br>Einleitung und Auswertung |
| 19. 1. 84 | Vorstellung<br>Einleitung und Auswertung |

Vorbemerkung: Der Vorstand des Anton- und Katharina-Klosters-Geländes  
ist bereit die Einverständigen durch ein Kostenvoranschlag

| Buchungs-<br>stelle | Namentliche Bezeichnung   | Ansatz<br>1984<br>DM | Ansatz<br>1983<br>DM | Rechnung<br>1982<br>DM | Erläuterungen   |
|---------------------|---|----------------------|----------------------|------------------------|---|
| o17                 | Anton- u. Katharina-Kippenberg-Stiftung                             |                      |                      |                        |   |
|                     | <u>Verwaltungshaushalt</u>  |                      |                      |                        |   |
|                     | <u>Einnahmen</u>  |                      |                      |                        |   |
| o17 2 062/7         | Zuschuß der Stadt   | 127.197              | 181.497              | 196.364,57             |   |
| o17 2 111/9         | Entgelte aus der Wanderausstellung                                  | 1                    | 4.000                | 3.795,00               |   |
| o17 2 130/5         | Einnahmen aus Fotoarbeiten  | 1.500                | 1.000                | 2.869,80               |   |
| o17 2 131/3         | Druckschriftenverkauf für Dritte                                    | 500                  | 200                  | 7.648,50               |   |
| o17 2 132/1         | Einnahmen aus dem Verkauf von<br>Faksimiles                         | 2.500                | 1.000                | 765,00                 |   |
| o17 2 133/0         | Erlöse aus dem Verkauf von Katalogen                                | 2.000                | -                    | -                      |   |
| o17 2 150/0         | Verkauf von Schallplatten   | 100                  | 100                  | 92,00                  |   |
| o17 2 151/8         | Einnahmen aus Publikationen   | 40.000               | 37.000               | -                      |   |
| o17 2 170/4         | Bundeszuschüsse   | 1                    | 1                    | 1.104,60               |   |
| o17 2 171/2         | Landesbeihilfe  | 1                    | 1                    | 7.600,00               |   |
| o17 2 178/0         | Zuschuß Sekretariat gem. Kulturarbeit                               | -                    | -                    | 14.500,00              |   |
| o17 2 177/1         | Einnahmen aus Schenkungen   | 1                    | 1                    | 480,00                 | Zu o17 2 177/1:<br>Mehreinnahmen wachsen<br>den Ausgaben bei<br>o17 2 521/1 zu. |
|                     | <b>Einnahmen:</b>   | <b>173.801</b>       | <b>224.800</b>       | <b>235.219,47</b>      |   |
|                     | <u>Ausgaben</u>   |                      |                      |                        |   |
| o17 2 520/3         | Unterhaltung der Sammlung   | 11.000               | 12.000               | 11.618,95              |   |
| o17 2 521/1         | Ergänzung u. Erweiterung der Sammlung                               | 1                    | 35.000               | 480,00                 | Zu o17 2 521/1:<br>Siehe o17 2 177/1<br>der Einnahmen.<br>Übertragbar           |
| o17 2 522/0         | Faksimile-Herstellung   | 10.000               | 10.000               | 8.804,96               |   |
| o17 2 570/0         | Ergänzung der Bibliothek  | 20.500               | 22.500               | 21.079,24              |   |
| o17 2 650/0         | Reisekosten sowie Kosten für<br>Teilnahme an Tagungen u. Kongressen | 8.000                | 10.000               | 8.064,86               |   |
| o17 2 651/0         | Transportkosten   | 1.000                | 1.000                | 693,74                 | o17 2 652/8 und o17 2 653/6<br>sind gegenseitig deckungs-<br>fähig.             |
| o17 2 652/8         | Drucksachen u. Buchbindereiarbeiten                                 | 300                  | 300                  | 99,60                  |   |
| o17 2 653/6         | Zeitungen und Zeitschriften   | 2.300                | 2.300                | 2.281,24               |   |
| o17 2 654/4         | Vortrags-Veranstaltungen  | 5.500                | 6.500                | 5.790,60               | o17 2 654/4 und<br>o17 2 662/5 sind<br>gegenseitig deckungsfähig.               |
| o17 2 655/2         | Für Forschungszwecke und wissen-<br>schaftliche Veröffentlichungen  | 2.500                | 2.500                | 1.104,60               |   |
| o17 2 656/0         | Für Sonderausstellungen   | 50.000               | 50.000               | 97.088,77              | o17 2 656/0 und<br>o17 2 658/7 sind<br>gegenseitig deckungs-<br>fähig.          |
| o17 2 657/9         | Fotoarbeiten  | 5.000                | 5.000                | 2.819,52               |   |
| o17 2 658/7         | Werbung u. Druck von Postkarten                                     | 26.000               | 26.000               | 23.948,80              |   |
| o17 2 659/5         | Werkvertrag   | 4.000                | 4.000                | 2.379,98               |   |
| o17 2 660/9         | Verfügungsfonds des Vorstandes                                      | 1.200                | 1.200                | 1.066,20               |   |
| o17 2 661/7         | Vereinsbeiträge   | 500                  | 500                  | 455,00                 |   |
| o17 2 662/5         | Für Zwecke des Kuratoriums  | 2.000                | 2.000                | 1.534,99               |   |
| o17 2 664/1         | Pädagogische Arbeit   | 24.000               | 34.000               | 45.896,17              |   |
| o17 2 841/5         | Zinsen für zuviel erhaltene Landes-<br>zuschüsse                    | -                    | -                    | 12,25                  |   |
|                     | <b>Ausgaben:</b>  | <b>173.801</b>       | <b>224.800</b>       | <b>235.219,47</b>      |   |
|                     | <b>Einnahmen:</b>   | <b>173.801</b>       | <b>224.800</b>       | <b>235.219,47</b>      |   |
|                     | <b>Gleicht sich aus:</b>  | <b>-</b>             | <b>-</b>             | <b>-</b>               |   |
|                     | <u>Vermögenshaushalt</u>  |                      |                      |                        |   |
|                     | <u>Einnahmen</u>  |                      |                      |                        |   |
| o17 2 345/6         | Erlös aus der Veräußerung v.<br>Sachvermögen                        | -                    | -                    | 11.500,00              |   |
| o17 2 360/0         | Zuschuß des Bundes  | 1                    | 1                    | 135.000,00             |   |
| o17 2 361/8         | Landesbeihilfe  | 1                    | 1                    | 14.000,00              |   |
| o17 2 362/6         | Zuschuß der Stadt und des LV  | 70.000               | 30.000               | 165.247,14             |   |
| o17 2 367/7         | Einnahmen aus Schenkungen   | 1                    | 1                    | -                      | Zu o17 2 367/7:<br>Mehreinnahmen wachsen den<br>Ausgaben bei o17 2 935/7 zu.    |
|                     | <b>Einnahmen:</b>   | <b>70.003</b>        | <b>30.003</b>        | <b>325.747,14</b>      |   |

| Buchungs-<br>stelle | Namentliche Bezeichnung              | Ansatz<br>1984<br>DM | Ansatz<br>1983<br>DM | Rechnung<br>1982<br>DM | Erläuterungen  |
|---------------------|--------------------------------------|----------------------|----------------------|------------------------|--|
| <b>Ausgaben</b>     |                                      |                      |                      |                        |  |
| 017 2 935/7         | Erwerb u. Erweiterung d.<br>Sammlung | 70.003               | 30.003               | 323.298,14             | Verpflichtungser-<br>mächtigung 50.000 DM<br>Kassenwirksamkeit<br>1985 |
| 017 2 936/5         | Erwerb einer Sammlung                | -                    | -                    | -                      |  |
| 017 2 981/0         | Rückzahlung von Landeszuschüssen     | -                    | -                    | 2.449,00               |  |
|                     | Ausgaben:                            | 70.003               | 30.003               | 325.747,14             |  |
|                     | Einnahmen:                           | 70.003               | 30.003               | 325.747,14             |  |
|                     | Gleicht sich aus:                    | -                    | -                    | -                      |  |

**Sonderhaushaltsplan  
der  
Zusatzversorgungskasse der Landeshauptstadt Düsseldorf  
für das  
Haushaltsjahr 1984**

|            |                   |  |  |  |
|------------|-------------------|--|--|--|
| 415 2 1000 | Betriebskosten    |  |  |  |
| 415 2 1001 | Personalausgaben  |  |  |  |
| 415 2 1002 | Materialausgaben  |  |  |  |
| 415 2 1003 | Werbungskosten    |  |  |  |
| 415 2 1004 | Zinsen            |  |  |  |
| 415 2 1005 | sonstige Ausgaben |  |  |  |
| 415 2 1006 | Zinsen            |  |  |  |
| 415 2 1007 | Zinsen            |  |  |  |
| 415 2 1008 | Zinsen            |  |  |  |
| 415 2 1009 | Zinsen            |  |  |  |
| 415 2 1010 | Zinsen            |  |  |  |
| 415 2 1011 | Zinsen            |  |  |  |
| 415 2 1012 | Zinsen            |  |  |  |
| 415 2 1013 | Zinsen            |  |  |  |
| 415 2 1014 | Zinsen            |  |  |  |
| 415 2 1015 | Zinsen            |  |  |  |
| 415 2 1016 | Zinsen            |  |  |  |
| 415 2 1017 | Zinsen            |  |  |  |
| 415 2 1018 | Zinsen            |  |  |  |
| 415 2 1019 | Zinsen            |  |  |  |
| 415 2 1020 | Zinsen            |  |  |  |
| 415 2 1021 | Zinsen            |  |  |  |
| 415 2 1022 | Zinsen            |  |  |  |
| 415 2 1023 | Zinsen            |  |  |  |
| 415 2 1024 | Zinsen            |  |  |  |
| 415 2 1025 | Zinsen            |  |  |  |
| 415 2 1026 | Zinsen            |  |  |  |
| 415 2 1027 | Zinsen            |  |  |  |
| 415 2 1028 | Zinsen            |  |  |  |
| 415 2 1029 | Zinsen            |  |  |  |
| 415 2 1030 | Zinsen            |  |  |  |
| 415 2 1031 | Zinsen            |  |  |  |
| 415 2 1032 | Zinsen            |  |  |  |
| 415 2 1033 | Zinsen            |  |  |  |
| 415 2 1034 | Zinsen            |  |  |  |
| 415 2 1035 | Zinsen            |  |  |  |
| 415 2 1036 | Zinsen            |  |  |  |
| 415 2 1037 | Zinsen            |  |  |  |
| 415 2 1038 | Zinsen            |  |  |  |
| 415 2 1039 | Zinsen            |  |  |  |
| 415 2 1040 | Zinsen            |  |  |  |
| 415 2 1041 | Zinsen            |  |  |  |
| 415 2 1042 | Zinsen            |  |  |  |
| 415 2 1043 | Zinsen            |  |  |  |
| 415 2 1044 | Zinsen            |  |  |  |
| 415 2 1045 | Zinsen            |  |  |  |
| 415 2 1046 | Zinsen            |  |  |  |
| 415 2 1047 | Zinsen            |  |  |  |
| 415 2 1048 | Zinsen            |  |  |  |
| 415 2 1049 | Zinsen            |  |  |  |
| 415 2 1050 | Zinsen            |  |  |  |
| 415 2 1051 | Zinsen            |  |  |  |
| 415 2 1052 | Zinsen            |  |  |  |
| 415 2 1053 | Zinsen            |  |  |  |
| 415 2 1054 | Zinsen            |  |  |  |
| 415 2 1055 | Zinsen            |  |  |  |
| 415 2 1056 | Zinsen            |  |  |  |
| 415 2 1057 | Zinsen            |  |  |  |
| 415 2 1058 | Zinsen            |  |  |  |
| 415 2 1059 | Zinsen            |  |  |  |
| 415 2 1060 | Zinsen            |  |  |  |
| 415 2 1061 | Zinsen            |  |  |  |
| 415 2 1062 | Zinsen            |  |  |  |
| 415 2 1063 | Zinsen            |  |  |  |
| 415 2 1064 | Zinsen            |  |  |  |
| 415 2 1065 | Zinsen            |  |  |  |
| 415 2 1066 | Zinsen            |  |  |  |
| 415 2 1067 | Zinsen            |  |  |  |
| 415 2 1068 | Zinsen            |  |  |  |
| 415 2 1069 | Zinsen            |  |  |  |
| 415 2 1070 | Zinsen            |  |  |  |
| 415 2 1071 | Zinsen            |  |  |  |
| 415 2 1072 | Zinsen            |  |  |  |
| 415 2 1073 | Zinsen            |  |  |  |
| 415 2 1074 | Zinsen            |  |  |  |
| 415 2 1075 | Zinsen            |  |  |  |
| 415 2 1076 | Zinsen            |  |  |  |
| 415 2 1077 | Zinsen            |  |  |  |
| 415 2 1078 | Zinsen            |  |  |  |
| 415 2 1079 | Zinsen            |  |  |  |
| 415 2 1080 | Zinsen            |  |  |  |
| 415 2 1081 | Zinsen            |  |  |  |
| 415 2 1082 | Zinsen            |  |  |  |
| 415 2 1083 | Zinsen            |  |  |  |
| 415 2 1084 | Zinsen            |  |  |  |
| 415 2 1085 | Zinsen            |  |  |  |
| 415 2 1086 | Zinsen            |  |  |  |
| 415 2 1087 | Zinsen            |  |  |  |
| 415 2 1088 | Zinsen            |  |  |  |
| 415 2 1089 | Zinsen            |  |  |  |
| 415 2 1090 | Zinsen            |  |  |  |
| 415 2 1091 | Zinsen            |  |  |  |
| 415 2 1092 | Zinsen            |  |  |  |
| 415 2 1093 | Zinsen            |  |  |  |
| 415 2 1094 | Zinsen            |  |  |  |
| 415 2 1095 | Zinsen            |  |  |  |
| 415 2 1096 | Zinsen            |  |  |  |
| 415 2 1097 | Zinsen            |  |  |  |
| 415 2 1098 | Zinsen            |  |  |  |
| 415 2 1099 | Zinsen            |  |  |  |
| 415 2 1100 | Zinsen            |  |  |  |

Beschlossen durch den Kassenausschuß der Zusatzversorgungskasse vom  
und festgestellt durch Beschluß des Rates vom

**im Verwaltungshaushalt**

in der Einnahme und in der Ausgabe auf

69.490.302 DM

**im Vermögenshaushalt**

in der Einnahme und in der Ausgabe auf

118.798.302 DM

Kassenkredite werden nicht aufgenommen.

Den Einnahmen und Ausgaben liegt ein Umlagesatz von 5,5 v.H. der zusatzversorgungspflichtigen Entgelte der pflichtversicherten Arbeitnehmer zugrunde.



Handwritten text at the top of the page, possibly a header or title, including the word "Kontrolljahr 1984".

Handwritten text in the lower section of the page, appearing to be a list or summary of items.

| Buchungsstelle | Namentliche Bezeichnung                                    | Ansatz            | Ansatz            | Rechnung             | Erläuterungen   |
|----------------|--|-------------------|-------------------|----------------------|---|
|                |  | 1984<br>DM        | 1983<br>DM        | 1982<br>DM           |   |
| o15            | Zusatzversorgungskasse                                     |                   |                   |                      | Verfügungsberechtigt:<br>Amt 11/7<br>Zusatzversorgungskasse |
|                | <b>Verwaltungshaushalt - Einnahmen</b>                     |                   |                   |                      |   |
| o15 2 150/0    | Beiträge der Weiterversicherten                            | 3.300             | 3.400             | 3.335,-              | Mehreinnahmen bei   |
| o15 2 151/9    | Umlagen für Angestellte                                    | 23.300.000        | 29.000.000        | 26.466.096,80        | Hst. o15 2 150/0 -  |
| o15 2 152/7    | Umlagen für Arbeiter                                       | 21.700.000        | 27.500.000        | 24.500.731,14        | o15 2 156/0, o15 2 202/7                                    |
| o15 2 153/5    | Nachzahlungen  | 90.000            | 90.000            | 99.656,89            | und o15 2 205/1 wachsen                                     |
| o15 2 154/3    | Überleitungen von anderen ZV-Kassen                        | 220.000           | 250.000           | 263.058,79           | bei Hst. o15 2 428/3 und                                    |
| o15 2 155/1    | Schadenersatzansprüche                                     | 1                 | 1                 | -                    | o15 2 654/5 zu.   |
| o15 2 156/0    | Abtretung von Lebensversicherungen                         | 1                 | 1                 | -                    |   |
| o15 2 162/4    | Verwaltungskostenanteile von der Stadtverw.                | 45.000            | 45.000            | 47.868,61            |   |
| o15 2 165/9    | Verwaltungskostenanteile von den<br>übrigen Mitgliedern    | 32.000            | 32.000            | 33.833,14            |   |
| o15 2 202/7    | Zinsen von der Stadtverwaltung                             | 14.300.000        | 14.000.000        | 13.767.171,61        |   |
| o15 2 205/1    | Zinsen von den übrigen Mitgliedern                         | 9.800.000         | 9.000.000         | 8.416.083,18         |   |
|                | <b>Summe Einnahmen:</b>                                    | <b>69.490.302</b> | <b>79.920.402</b> | <b>73.597.835,16</b> |   |
|                | <b>- Ausgaben</b>  |                   |                   |                      |   |
| o15 2 428/3    | Versorgungsleistungen                                      | 61.500.000        | 63.000.000        | 56.803.032,82        |   |
| o15 2 490/9    | Persönliche Ausgaben                                       | 530.000           | 512.000           | 417.126,43           |   |
| o15 2 520/4    | Unterhaltung des Mobiliars und<br>der Maschinen            | 1.500             | 1.500             | 1.035,31             |   |
| o15 2 521/2    | Beschaffung von Mobiliar                                   | 4.000             | 4.000             | -                    |   |
| o15 2 522/0    | Beschaffung von Büromaschinen                              | 2.000             | 1.000             | 406,60               |   |
| o15 2 540/9    | Energieversorgung  | 7.000             | 4.000             | 6.085,94             |   |
| o15 2 650/2    | Sonstige sächliche Verwaltungs-<br>ausgaben                | 4.000             | 4.000             | 663,43               |   |
| o15 2 652/9    | Gebühr für Pflichtprüfung                                  | -                 | 30.000            | -                    |   |
| o15 2 653/7    | Gebühr für Inserate  | 4.000             | 3.000             | 3.768,50             |   |
| o15 2 654/5    | Beitragsersstattungen, Überleitungen,<br>Umlageabsetzungen | 250.000           | 290.000           | 315.633,37           |   |
| o15 2 661/8    | Vereinsbeiträge  | 3.000             | 3.000             | 2.050,-              |   |
| o15 2 672/3    | Verwaltungskosten  | 210.500           | 164.000           | 172.715,42           |   |
| o15 2 860/2    | Zuführung zum Vermögenshaushalt                            | 6.974.302         | 15.903.902        | 15.875.317,34        |   |
|                | <b>Summe Ausgaben:</b>                                     | <b>69.490.302</b> | <b>79.920.402</b> | <b>73.597.835,16</b> |   |
|                | <b>Summe Einnahmen:</b>                                    | <b>69.490.302</b> | <b>79.920.402</b> | <b>73.597.835,16</b> |   |
|                | Zuschuß  | -                 | -                 | -                    |   |
|                | Überschuß  | -                 | -                 | -                    |   |

| Buchungsstelle | Namentliche Bezeichnung                     | Ansatz<br>1984<br>DM | Ansatz<br>1983<br>DM | Rechnung<br>1982<br>DM | Erläuterungen   |
|----------------|---|----------------------|----------------------|------------------------|---|
| o15            | Zusatzversorgungskasse                      |                      |                      |                        |   |
|                | <b>Vermögenshaushalt - Einnahmen</b>        |                      |                      |                        |   |
| o15 2 300/7    | Zuführung aus dem Verwaltungshaushalt       | 6.974.302            | 15.903.902           | 15.875.317,34          | Mehreinnahmen bei den Mat. von Nr. o15 2 300/7 bis Nr. o15 2 325/2 wachsen den Ausgaben bei Nr. o15 2 910/2 bis Nr. o15 2 925/o zu. Mehreinnahmen bei Mat. Nr. o15 2 395/3 wachsen den Ausgaben bei Nr. o15 2 995/1 zu. |
| o15 2 310/4    | Rücklagenentnahme                           |                      |                      |                        |   |
|                | Stadt-Sparkasse                             |                      |                      |                        |   |
|                | Girokonto                                   | 20.000               | 20.000               | 20.356.046,77          |   |
|                | Brief                                       | 9.550.000            | -                    | -                      |   |
|                | Sparguthaben                                | -                    | 880.000              | 12.272.302,97          |   |
|                | Festgeld                                    | -                    | 9.100.000            | 5.002.549,84           |   |
| o15 2 322/8    | Tilgungen von der Stadtverwaltung           | 6.822.000            | 6.611.000            | 6.667.160,50           |   |
| o15 2 325/2    | Tilgungen von den Mitgliedern               | 2.222.000            | 2.084.000            | 1.869.656,07           |   |
| o15 2 395/3    | Stadtkasse                                  | 90.000.000           | 90.000.000           | 83.119.615,95          |   |
| o15 2 396/1    | Forderungen aus dem Vorjahr                 | 3.000.000            | 3.000.000            | 1.727.947,32           |   |
| o15 2 397/o    | Rechnungsabgrenzungen aus dem Vorjahr       | 200.000              | 5.000.000            | 98.653,59              |   |
| o15 2 398/8    | Rechnungsabgrenzungen für das folgende Jahr | 10.000               | 50.000               | 1.583,70               |   |
|                | Summe Einnahmen:                            | 118.798.302          | 132.648.902          | 146.990.834,05         |   |
|                | <b>- Ausgaben</b>                           |                      |                      |                        |   |
| o15 2 910/2    | Rücklagenzuführung                          |                      |                      |                        | Die Ausgaben bei den Mat. von Nr. o15 2 910/2 bis Nr. o15 2 925/o sind gegenseitig deckungsfähig.   |
|                | Stadt-Sparkasse                             |                      |                      |                        |   |
|                | Girokonto                                   | 20.000               | 20.000               | 20.322.592,69          |   |
|                | Brief                                       | 13.122.302           | -                    | 14.492.869,50          |   |
|                | Sparguthaben                                | -                    | 4.518.902            | 798.317,79             |   |
|                | Festgeld                                    | -                    | 10.000.000           | 8.627.693,38           |   |
| o15 2 922/6    | Darlehen an die Stadt                       | 8.000.000            | 11.000.000           | 10.000.000,-           |   |
| o15 2 925/o    | Darlehen an die übrigen Mitglieder          | 5.500.000            | 10.000.000           | 6.000.000,-            |   |
| o15 2 935/8    | Beschaffung von Büromaschinen und Mobiliar  | 6.000                | -                    | 6.518,52               |   |
| o15 2 995/1    | Stadtkasse                                  | 90.000.000           | 95.000.000           | 84.679.496,41          |   |
| o15 2 996/o    | Forderungen für das folgende Jahr           | 2.000.000            | 2.000.000            | 1.950.176,77           |   |
| o15 2 997/8    | Rechnungsabgrenzungen aus dem Vorjahr       | 50.000               | 5.000                | 36.492,43              |   |
| o15 2 998/6    | Rechnungsabgrenzungen für das folgende Jahr | 100.000              | 105.000              | 76.676,56              |   |
|                | Summe Ausgaben:                             | 118.798.302          | 132.648.902          | 146.990.834,05         |   |
|                | Summe Einnahmen:                            | 118.798.302          | 132.648.902          | 146.990.834,05         |   |
|                | Zuschuß                                     | -                    | -                    | -                      |   |
|                | Überschuß:                                  | -                    | -                    | -                      |   |

Begründung:

Zu den Haushaltsstellen 015 2 151/9 und 015 2 152/7

Der Kassenausschuß der ZVK hat den Umlagesatz für das Jahr 1984 auf 5,5 v.H. der zusatzversorgungspflichtigen Entgelte der pflichtversicherten Arbeitnehmer festgesetzt. Damit hat sich der Umlagesatz gegenüber dem Vorjahr um 1 v.H. vermindert.

Der Ansatz ist gegenüber dem Vorjahr um 11,5 Mio DM niedriger weil

der Umlagesatz von 6,5 auf 5,5 v.H. gesenkt wurde,  
die Anzahl der Pflichtversicherten sich leicht verringert und  
die Tarifierhöhungen der Gehälter und Löhne geringer ausfallen als in der Vergangenheit.

Zu den Haushaltsstellen 015 2 202/7 und 015 2 205/1

Das Kassenvermögen ist 1983 weiter angewachsen. Der Zuwachs ist bei der Stadt und den übrigen Mitgliedern wieder angelegt worden und führt somit zu höheren Zinsen.

Zu Haushaltsstelle 015 2 428/3

Aufgrund des versicherungsmathematischen Gutachtens von Prof. Dr. G. Heubeck ist für 1984 mit dieser Ausgabe zu rechnen.

Zu Haushaltsstelle 015 2 654/5

Scheidet ein Arbeitnehmer aus dem Arbeitsverhältnis bei einem Mitglied der Kasse aus und wird er durch eine erneute Tätigkeit im öffentlichen Dienst bei einer anderen Zusatzversorgungseinrichtung pflichtversichert, werden auf seinen Antrag die bei der hiesigen Kasse verbrachten Versicherungszeiten und die geleisteten Beiträge an die nunmehr zuständige Zusatzversorgungseinrichtung übergeleitet. Da ab 1978 keine Beiträge mehr erhoben werden, nimmt der Betrag ständig ab.

Zu den Haushaltsstellen 015 2 860/2 und 015 2 910/2 bis 015 2 925/0

Der Überschuß der Einnahmen im Verwaltungshaushalt gegenüber den Ausgaben wird dem Vermögenshaushalt zugeführt und als Darlehen an die Stadt und die übrigen Mitglieder sowie in verschiedenen Anlageformen bei der Stadt-Sparkasse verausgabt.

Zu Haushaltsstelle 015 2 310/4

Im Jahr 1984 werden Sparkassenbriefe fällig. Sie werden über die Haushaltsstelle 015 2 910/2 erneut bei der Stadt-Sparkasse angelegt.

Zu den Haushaltsstellen 015 2 995/3 - 015 2 998/8 und 015 2 995/1 - 015 2 998/6

Diese Haushaltsstellen sind erforderlich, um die kaufmännische Buchführung in die Form eines kameralistischen Abschlusses bringen zu können.

Vorbericht

gem. § 3 Gemeindehaushaltsverordnung

zum Sonderhaushaltsplan der Zusatzversorgungskasse für das Haushaltsjahr 1984

Der Vorbericht gibt einen Überblick über den Stand und die Entwicklung der Haushaltswirtschaft. Insbesondere soll dargestellt werden, wie sich die wichtigsten Einnahme- und Ausgabearten und das Vermögen in den dem Haushaltsjahr vorangehenden beiden Haushaltsjahren entwickelt haben und im Haushaltsjahr entwickeln werden.

1. Das Volumen des Haushalts zeigt folgende Entwicklung

|  |      |               |
|--|------|---------------|
| Rechnungsergebnis                                | 1982 | 220,5 Mio DM  |
| Haushaltsplan                                    | 1983 | 212,5 Mio DM  |
| Haushaltsplan                                    | 1984 | 188,2 Mio DM  |
| davon entfallen 1984 auf den Verwaltungshaushalt |      | 69,4 Mio DM,  |
| auf den Vermögenshaushalt                        |      | 118,8 Mio DM. |

Das Volumen des Haushaltsplanes 1984 hat sich gegenüber dem Rechnungsergebnis 1982 um rd. 24,3 Mio DM vermindert.

2. Die wichtigsten Einnahme- und Ausgabearten haben sich von 1982 bis 1984 wie folgt entwickelt:

|   | 1984<br>Haushalts-<br>plan in<br>Mio DM | v.H.  | 1983<br>Haushalts-<br>plan in<br>Mio DM | v.H.  | 1982<br>Rechnungs-<br>ergebnis in<br>Mio DM | Anteil am<br>Volumen d.<br>Haushalts<br>in % |
|---|---|-------|---|-------|---|--|
| <b>A. Einnahmen</b>                       |   |       |   |       |   |  |
| <b>Verwaltungs-<br/>haushalt</b>          |   |       |   |       |   |  |
| Umlagen                                   | 45.000                                  | 23,91 | 56.500                                  | 26,59 | 50.966                                      | 23,11  |
| Zinsen                                    | 24.100                                  | 12,80 | 23.000                                  | 10,82 | 22.183                                      | 10,06  |
| <b>Vermögens-<br/>haushalt</b>            |   |       |   |       |   |  |
| Tilgungen                                 | 9.044                                   | 4,80  | 8.695                                   | 4,09  | 8.536                                       | 3,87   |
| Zuführung d.<br>Verwaltungs-<br>haushalts | 6.974                                   | 3,70  | 15.902                                  | 7,48  | 15.875                                      | 7,20   |
| Rücklagenent-<br>nahme                    | 9.570                                   | 5,08  | 10.000                                  | 4,71  | 37.630                                      | 17,07  |
|   | 1984<br>Haushalts-<br>plan in<br>Mio DM | v.H.  | 1983<br>Haushalts-<br>plan in<br>Mio DM | v.H.  | 1982<br>Rechnungs-<br>ergebnis in<br>Mio DM | Anteil am<br>Volumen d.<br>Haushalts<br>in % |
| <b>B. Ausgaben</b>                        |   |       |   |       |   |  |
| <b>Verwaltungs-<br/>haushalt</b>          |   |       |   |       |   |  |
| Versorgungs-<br>leistungen                | 61.500                                  | 32,67 | 63.000                                  | 29,65 | 56.803                                      | 25,76  |
| Personalkosten                            | 0,530                                   | 0,28  | 0,512                                   | 0,24  | 0,417                                       | 0,19   |
| <b>Vermögens-<br/>haushalt</b>            |   |       |   |       |   |  |
| Darlehen                                  | 13.500                                  | 7,17  | 21.000                                  | 9,88  | 16.000                                      | 7,26   |
| Rücklagenzu-<br>führung                   | 13.122                                  | 6,97  | 14.538                                  | 6,84  | 23.918                                      | 10,85  |

Die Einnahmen beruhen auf Umlagesätzen, die auf der Grundlage eines versicherungsmathematischen Gutachtens vom Kassenausschuß beschlossen worden sind. Für 1982, 1983 ist der Umlagesatz auf 6,5 v.H. der zusatzversorgungs-  
pflichtigen Entgelte der Versicherten festgesetzt worden und für 1984 auf 5,5 v.H.

Die Versorgungsleistungen haben einen stetig wachsenden Anteil am Volumen des Haushalts.

Die Personalkosten sind, gemessen am Gesamtvolumen, unbedeutend.

Düsseldorf, den 10. 11. 1983

Aymanns  
Stellvertr. Geschäftsführer



zur Durchführung der...

Der Vertrag hat zum Zweck... die Durchführung der...

1. Die Parteien...

Table with 2 columns: Name, Address. Includes 'Hauptstadt' and 'Nebenstadt'.

Der Vertrag ist... auf dem Gebiet...

2. Die Vertragsgegenstände...

Table with 6 columns: Item, 1949, 1950, 1951, 1952, 1953. Includes 'Landwirtschaft' and 'Industrie'.

A. Wirtschaft

Table with 6 columns: Item, 1949, 1950, 1951, 1952, 1953. Includes 'Landwirtschaft', 'Industrie', 'Handel', 'Verkehr'.

B. Soziale

Table with 6 columns: Item, 1949, 1950, 1951, 1952, 1953. Includes 'Wohnungsbau', 'Gesundheit', 'Bildung'.

Die Parteien sind... verpflichtet...

Der Vertrag tritt... in Kraft...

Gezeichnet am...

Unterschrift...

| Buchungsstelle | Namentliche Bezeichnung   | Ansatz<br>1984<br>DM | Ansatz<br>1983<br>DM | Rechnung<br>1982<br>DM | Erläuterungen |
|----------------|---|----------------------|----------------------|------------------------|---------------|
| o16            | Sonderhaushaltsplan Eigenunfallversicherung   |                      |                      |                        |               |
|                | <u>Verwaltungshaushalt</u>  |                      |                      |                        |               |
|                | Einnahmen   |                      |                      |                        |               |
| o16 2 062/2    | Beitrag der Stadt   | 6.006.911            | 5.756.101            | 4.899.630              |               |
| o16 2 151/3    | Ersatzleistung für Verw. und<br>Personalkosten  | 11.000               | 13.500               | 11.351                 |               |
| o16 2 152/1    | Ersatzleistungen von Privatpersonen   | 5.000                | 5.000                | 4.447                  |               |
| o16 2 153/0    | Erstattung von Leistungen an Versicherte  | 1.000                | 1.000                | 7.744                  |               |
| o16 2 159/9    | Vermischte Einnahmen  | 100                  | 100                  | 675                    |               |
| o16 2 162/9    | Beitragsumlage  | 383.874              | 369.537              | 386.367                |               |
| o16 2 163/7    | Beitrag Oper u. Unterbacher See   | 202.357              | 175.111              | 186.678                |               |
| o16 2 164/5    | Ersatzleistungen von Sozialversicherungs-<br>trägern  | 40.000               | 40.000               | 72.401                 |               |
| o16 2 165/3    | Beitrag Nowea, Bäder, Stadt-Sparkasse,<br>Schauspiel GmbH, Kliniken der Landes-<br>hauptstadt Düsseldorf usw. | 1.113.388            | 989.546              | 938.043                |               |
| o16 2 167/0    | Regress   | 200.000              | 130.000              | 384.847                |               |
| o16 2 168/8    | Beiträge priv. Haushaltungen  | 70.000               | 30.000               | 28.800                 |               |
| o16 2 174/2    | Zuschuß Arbeitsamt zu den Personalkosten  | -                    | -                    | 12.249                 |               |
| o16 2 207/2    | Zinsen der Rücklage   | 15.065               | 15.258               | 14.181                 |               |
|                | Summe Einnahmen   | <u>8.048.795</u>     | <u>7.525.153</u>     | <u>6.947.413</u>       |               |
|                | Ausgaben  |                      |                      |                        |               |
| o16 2 490/3    | Persönliche Ausgaben  | 780.000              | 756.500              | 715.133                |               |
| o16 2 520/9    | Beschaffung von Mobiliar  | 1.500                | 1.500                | -                      |               |
| o16 2 521/7    | Unterhaltung der Elektroanlagen   | 500                  | 500                  | 6                      |               |
| o16 2 522/5    | Unterhaltung des Mobiliars  | 500                  | 500                  | -                      |               |
| o16 2 523/3    | Beschaffung von Elektrogeräten  | 500                  | 500                  | -                      |               |
| o16 2 524/1    | Beschaffung von Büromaschinen   | 1.000                | 4.000                | 4.143                  |               |
| o16 2 540/3    | Energie   | 14.000               | 10.500               | 12.426                 |               |
| o16 2 560/8    | Beschaffung von Schutzkleidung  | 350                  | 350                  | -                      |               |
| o16 2 570/5    | Verwaltungskostenbeitrag AOK  | 2.500                | 2.000                | 735                    |               |
| o16 2 640/0    | Beitrag zur Eigenunfallversicherung   | 2.609                | 2.344                | 2.234                  |               |
| o16 2 650/7    | Verwaltungsausgaben   | 160.000              | 160.000              | 145.611                |               |
| o16 2 652/3    | Kosten der Selbstverwaltungsorgane  | 6.100                | 6.100                | 3.992                  |               |
| o16 2 653/1    | Rechtsverfolgungskosten   | 5.000                | 5.000                | 942                    |               |
| o16 2 654/0    | Erstattung von Beiträgen priv. Haushalte  | 1.000                | 1.000                | 115                    |               |
| o16 2 655/3    | Erstattung von Zahlungen für Regreßfälle  | 1.500                | 1.500                | 1.328                  |               |
| o16 2 656/6    | Sonstige Sachkosten   | 800                  | -                    | -                      |               |
| o16 2 664/7    | Beitrag an den BAGUV  | 60.000               | 60.000               | 48.148                 |               |
| o16 2 669/8    | Vermischte Ausgaben   | 50                   | 50                   | -                      |               |
| o16 2 780/5    | Kosten der Unfallverhütung  | 80.000               | 80.000               | 68.103                 |               |
| o16 2 781/3    | Leistung für die Versicherten   | 6.900.000            | 6.400.000            | 5.910.623              |               |
| o16 2 860/7    | Zuführung an den Vermögenshaushalt  | 30.786               | 32.809               | 33.874                 |               |
|                | Summe Ausgaben  | <u>8.048.795</u>     | <u>7.525.153</u>     | <u>6.947.413</u>       |               |
|                | Summe Einnahmen   | <u>8.048.795</u>     | <u>7.525.153</u>     | <u>6.947.413</u>       |               |
|                | Gleicht sich aus  | -                    | -                    | -                      |               |



| Buchungsstelle           | Namentliche Bezeichnung                              | Ansatz<br>1984<br>DM | Ansatz<br>1983<br>DM | Rechnung<br>1982<br>DM | Erläuterungen |
|--------------------------|--|----------------------|----------------------|------------------------|---------------|
| <b>Vermögenshaushalt</b> |  |                      |                      |                        |               |
| <b>Einnahmen</b>         |  |                      |                      |                        |               |
| 016 2 300/1              | Zuführung v. Verwaltungshaushalt                     | 30.786               | 32.809               | 33.874                 |               |
| <b>Ausgaben</b>          |  |                      |                      |                        |               |
| 016 2 910/7              | An die Rücklage                                      | 30.786               | 32.809               | 32.141                 |               |
| 016 2 935/2              | Erwerb von beweglichen Sachen<br>des Anlagevermögens | -                    | -                    | 1.733                  |               |
|                          |  | <u>30.786</u>        | <u>32.809</u>        | <u>33.874</u>          |               |





© The Tiffen Company, 2007

# TIFFEN® Gray Scale

|   |   |   |   |   |   |   |   |   |   |    |    |    |    |    |    |    |    |    |
|---|---|---|---|---|---|---|---|---|---|----|----|----|----|----|----|----|----|----|
| A | 1 | 2 | 3 | 4 | 5 | 6 | M | 8 | 9 | 10 | 11 | 12 | 13 | 14 | 15 | 17 | 18 | 19 |
|   |   | R | G | B |   | W | G | K |   | C  | Y  | M  |    |    |    |    |    |    |
|   |   |   |   |   |   |   |   |   |   |    |    |    |    |    |    |    |    |    |





