

4*

StuRG

605

Vorbericht und Anlagen

zum

Haushaltsplan

der Landeshauptstadt

Düsseldorf

für das Haushaltsjahr

1975



Vorbericht und Anlagen

zum

Haushaltsplan

der Landeshauptstadt

Düsseldorf

für das Haushaltsjahr

1975



03
Juli 3
h 450

St. u. R. G. 605 (4°)

Vorbericht und Anlagen

zum

Haushaltungsplan

der Landeshauptstadt

Düsseldorf

für das Haushaltsjahr



030 / 244 250 +1



Inhaltsübersicht

	Seite
Vorbericht	5
Anlagen zum Haushaltsplan	13
1. Stellenplan	15
2. Übersicht über	
a) die aus Verpflichtungsermächtigungen voraussichtlich fällig werdenden Ausgaben	59
b) den voraussichtlichen Stand der Schulden (ohne Kassenkredite)	60
c) den voraussichtlichen Stand der Rücklagen	61
3. Wirtschaftspläne der	
Städtischen Häfen (Eigenbetrieb)	63
Rhein. Bahngesellschaft AG (Eigengesellschaft)	73
Stadtwerke Düsseldorf AG (Eigengesellschaft)	79
Industrieterrains Düsseldorf-Reisholz AG (Eigengesellschaft)	95
Düsseldorfer Messegesellschaft mbH - NOWEA	101
Bäderbetriebe	107
Düsseldorf-Neußener Brückenbau- und Betriebsgesellschaft	111
4. Sonderhaushaltspläne der	
Anton- und Katharina-Kippenberg-Stiftung	113
Zusatzversorgungskasse	117
Eigenunfallversicherung	121
Stichwortverzeichnis	123

a) Erlösplan

Erlöse, allgemeine						
Bauarbeiten	111,200	111,200	111,200	111,200	111,200	111,200
Erlöse aus Ver-						
waltung u. Betrieb	111,200	111,200	111,200	111,200	111,200	111,200
Sonstige Erlöse						
aus	111,200	111,200	111,200	111,200	111,200	111,200
Erlöse aus Ver-						
waltungsmitteln	111,200	111,200	111,200	111,200	111,200	111,200
Summe	333,600	333,600	333,600	333,600	333,600	333,600

12
12
A 750

Handwritten title or notes at the top of the page.

Inhaltsverzeichnis

Seite	Inhalt
1	Vorbemerkung
13	Schluss zum Inhaltsverzeichnis
17	1. Einleitung
19	2. Übersicht über
21	a) die aus rechtlich-ökonomischen Zusammenhängen resultierenden
22	Fallig gewordenen Aufgaben
23	b) den rechtlich-ökonomischen Stand der Aufgaben (ohne Kasuistik)
24	c) den rechtlich-ökonomischen Stand der Aufgaben
25	3. Wirtschaftliche der
26	Einkommen (Einkommen)
27	Hauptverpflichtung als (Einkommen)
28	Hauptverpflichtung als (Einkommen)
29	Hauptverpflichtung als (Einkommen)
30	Hauptverpflichtung als (Einkommen)
31	Hauptverpflichtung als (Einkommen)
32	Hauptverpflichtung als (Einkommen)
33	Hauptverpflichtung als (Einkommen)
34	Hauptverpflichtung als (Einkommen)
35	Hauptverpflichtung als (Einkommen)
36	Hauptverpflichtung als (Einkommen)
37	Hauptverpflichtung als (Einkommen)
38	Hauptverpflichtung als (Einkommen)
39	Hauptverpflichtung als (Einkommen)
40	Hauptverpflichtung als (Einkommen)
41	Hauptverpflichtung als (Einkommen)
42	Hauptverpflichtung als (Einkommen)
43	Hauptverpflichtung als (Einkommen)
44	Hauptverpflichtung als (Einkommen)
45	Hauptverpflichtung als (Einkommen)
46	Hauptverpflichtung als (Einkommen)
47	Hauptverpflichtung als (Einkommen)
48	Hauptverpflichtung als (Einkommen)
49	Hauptverpflichtung als (Einkommen)
50	Hauptverpflichtung als (Einkommen)
51	Hauptverpflichtung als (Einkommen)
52	Hauptverpflichtung als (Einkommen)
53	Hauptverpflichtung als (Einkommen)
54	Hauptverpflichtung als (Einkommen)
55	Hauptverpflichtung als (Einkommen)
56	Hauptverpflichtung als (Einkommen)
57	Hauptverpflichtung als (Einkommen)
58	Hauptverpflichtung als (Einkommen)
59	Hauptverpflichtung als (Einkommen)
60	Hauptverpflichtung als (Einkommen)
61	Hauptverpflichtung als (Einkommen)
62	Hauptverpflichtung als (Einkommen)
63	Hauptverpflichtung als (Einkommen)
64	Hauptverpflichtung als (Einkommen)
65	Hauptverpflichtung als (Einkommen)
66	Hauptverpflichtung als (Einkommen)
67	Hauptverpflichtung als (Einkommen)
68	Hauptverpflichtung als (Einkommen)
69	Hauptverpflichtung als (Einkommen)
70	Hauptverpflichtung als (Einkommen)
71	Hauptverpflichtung als (Einkommen)
72	Hauptverpflichtung als (Einkommen)
73	Hauptverpflichtung als (Einkommen)
74	Hauptverpflichtung als (Einkommen)
75	Hauptverpflichtung als (Einkommen)
76	Hauptverpflichtung als (Einkommen)
77	Hauptverpflichtung als (Einkommen)
78	Hauptverpflichtung als (Einkommen)
79	Hauptverpflichtung als (Einkommen)
80	Hauptverpflichtung als (Einkommen)
81	Hauptverpflichtung als (Einkommen)
82	Hauptverpflichtung als (Einkommen)
83	Hauptverpflichtung als (Einkommen)
84	Hauptverpflichtung als (Einkommen)
85	Hauptverpflichtung als (Einkommen)
86	Hauptverpflichtung als (Einkommen)
87	Hauptverpflichtung als (Einkommen)
88	Hauptverpflichtung als (Einkommen)
89	Hauptverpflichtung als (Einkommen)
90	Hauptverpflichtung als (Einkommen)
91	Hauptverpflichtung als (Einkommen)
92	Hauptverpflichtung als (Einkommen)
93	Hauptverpflichtung als (Einkommen)
94	Hauptverpflichtung als (Einkommen)
95	Hauptverpflichtung als (Einkommen)
96	Hauptverpflichtung als (Einkommen)
97	Hauptverpflichtung als (Einkommen)
98	Hauptverpflichtung als (Einkommen)
99	Hauptverpflichtung als (Einkommen)
100	Hauptverpflichtung als (Einkommen)

Handwritten text at the bottom of the page.

Vorbericht

Durch das Gesetz zur Neugliederung der Gemeinden und Kreise des Neugliederungsraumes Mönchengladbach/Düsseldorf/Wuppertal vom 10. 9. 1974, das am 1. 1. 1975 in Kraft trat, wird die Stadt Düsseldorf vergrößert durch Gebietsteile der bisherigen Gemeinden

Meerbusch
 Monheim
 Angermund
 Wittlaer
 Hubbelrath
 Hasselbeck-Schwarzbach
 Erkrath
 Hilden

Aufgrund einer einstweiligen Anordnung des Verfassungsgerichtshofes des Landes Nordrhein-Westfalen vom 21. 12. 1974 wurde der Vollzug des Neugliederungsgesetzes für die Gemeinde Meerbusch bis zur Entscheidung über die Verfassungsbeschwerde ausgesetzt. Das bisherige Stadtgebiet vergrößert sich (unter Ausklammerung des Bereichs Meerbusch) von 15 830 ha um 8 260 ha auf 24 090 ha.

Gleichzeitig steigt die Einwohnerzahl von 622 701 um 57 665 auf 680 366.

Die Einnahmen und Ausgaben der eingegliederten Gebiete (ohne Meerbusch) wurden in den Düsseldorfer Haushaltsplan übernommen.

Hiernach beträgt das Volumen des Gesamthaushaltsplanes 1975 nunmehr rd. 2,0 Mrd. DM, und zwar

im Verwaltungshaushalt	rd. 1,4 Mrd. DM und
im Vermögenshaushalt	rd. 0,6 Mrd. DM.

Das Volumen des Haushalts 1975 kann jedoch nicht einfach in Beziehung gesetzt werden zu dem Haushalt 1973. Das neue Haushaltsrecht hat nämlich die Haushaltssystematik in einer Weise verändert, daß bestimmte Ausgaben doppelt gebucht werden. Hinzu kommt, daß der Ansatz 1974 und die Rechnung 1973 der neu eingegliederten Gemeinden nicht vorlagen und übernommen werden konnten. Trotzdem soll nachfolgend ein Vergleich dargestellt werden, der, wenn auch nicht direkt in den absoluten Zahlen, so jedoch in den %-Zahlen einen gewissen Aussagewert hat.

Kürzt man den Haushalt um die Doppelbuchungen 1974 und 1975, kommt man zu einem mit dem Haushaltsjahr 1973 vergleichbaren Volumen in 1975 von rd. 1,825 Mrd. DM.

Das Rechnungsergebnis 1973 beträgt	1,583 Mrd. DM,
das Volumen des Haushaltsplanes 1974	1,619 " "
einschließlich des Nachtrags 1974	1,666 " "

Gemessen am Haushaltsplan 1974 einschließlich Nachtrag ist das Haushaltsvolumen 1975 lediglich um die konjunkturellen Zuwachsraten ausgeweitet worden.

Die "wichtigsten Einnahme- und Ausgabearten", wie sie in den Hauptgruppen der neuen Haushaltssystematik erfaßt werden, haben sich von 1973 bis 1975 wie folgt entwickelt:

	1973		1974		1975	
	(Rechnungsergebnis)		(Haushaltsplan)		(Haushaltsplan)	
	Mio DM	Anteil am Volumen d. Haushalts %	Mio DM	Anteil am Volumen des Haushalts %	Mio DM	Anteil am Volumen d. Haushalts %
A Einnahmen						
Steuern, allgemeine Zuweisungen	811,962	51,3	919,975	56,8	935,438	51,3
Einnahmen aus Verwaltung u. Betrieb	319,002	20,1	311,258	19,2	360,915	19,8
Sonstige Finanzeinnahmen	129,925	8,2	74,013	4,6	84,403	4,6
Einnahmen des Vermögenshaushalts	322,489	20,4	313,342	19,4	444,083	24,3
	1 583,378		1 618,588		1 824,839	

	1973 (Rechnungsergebnis)		1974 (Haushaltsplan)		1975 (Haushaltsplan)	
	Mio DM	Anteil am Volumen d. Haushalts %	Mio DM	Anteil am Volumen d. Haushalts %	Mio DM	Anteil am Volumen d. Haushalts %
B Ausgaben						
Personalausgaben	323,436	20,4	363,422	22,5	423,476	23,2
Sächlicher Verwaltungs- und Betriebsaufwand	255,036	16,1	257,139	15,9	309,406	17,0
Zuweisungen und Zuschüsse (nicht f. Investitionen)	185,884	11,7	190,472	11,7	222,868	12,2
Sonstige Finanzausgaben	306,497	19,4	313,842	19,4	336,406	18,4
Ausgaben des Vermögens- haushalts	512,525	32,4	493,713	30,5	532,683	29,2
Summe	1 583,378		1 618,588		1 824,839	

Der Anteil der Gruppe "S t e u e r n , a l l g e m e i n e Z u w e i s u n g e n" fällt auf der Einnahme-
seite am stärksten ins Gewicht. Er entwickelt sich von 51,3 % in 1973 über 56,8 % in 1974 wieder auf rd. 51,3 %
in 1975.

Folgende Steuerarten sind dabei ausschlaggebend:

	1973		1974		1975	
	Mio DM	Anteil am Volumen d. Haushalts %	Mio DM	Anteil am Volumen d. Haushalts %	Mio DM	Anteil am Volumen d. Haushalts %
Grundsteuer B	50,8	3,2	60,9	3,8	67,5	3,7
Gewerbsteuer nach Er- trag und Kapital	353,7	22,3	386,0	23,9	338,4	18,6
Lohnsummensteuer	151,0	9,5	177,0	10,9	182,9	10,0
Gemeindeanteil an der Einkommensteuer	215,3	13,6	255,0	15,8	286,9	15,7
		<u>49,6</u>		<u>54,4</u>		<u>48,0</u>

Der Anteil der Steuern am Gesamtvolumen ist bei der Gewerbesteuer und der Lohnsummensteuer rückläufig; während der Ge-
meindeanteil an der Einkommensteuer stagniert.

Dabei ist zu berücksichtigen, daß 1974 die Hebesätze von 270 % auf 290 % bei der Gewerbesteuer und 1 080 % auf
1 160 % bei der Lohnsummensteuer erhöht wurden.

Die "E i n n a h m e n a u s V e r w a l t u n g u n d B e t r i e b" setzen sich zusammen aus einer Viel-
zahl von Einzelposten; im wesentlichen handelt es sich um Verwaltungsgebühren, Benutzungsgebühren und ähnliche
Entgelte und um Mieten und Pachten. Diese Einnahmegruppe zeigt 1975 gegenüber 1974 eine Erhöhung um 3 %. Das
1975 erwartete Aufkommen aus "Einnahmen aus Verwaltung und Betrieb" entspricht rd. 19,8 % des Gesamtvolumens
(Verwaltungs- und Vermögenshaushalt).

Die Gruppe "S o n s t i g e F i n a n z e i n n a h m e n" gehört ebenfalls noch zum Verwaltungshaushalt; der Anteil am Gesamtvolumen schwankt zwischen 4,6 % (1975) und 8,2 % (1973). In dieser Gruppe werden u. a. die Zinseinnahmen, die Gewinnanteile von wirtschaftlichen Unternehmen, Konzessionsabgaben, der Ersatz von sozialen Leistungen und Bußgelder erfaßt.

Die Veränderungen dieser Einnahmen gegenüber den Vorjahren w^{er}_{den} wesentlich beeinflußt durch die Entwicklung der Konzessionsabgabe der Stadtwerke.

Damit sind die gesamten Einnahmen des Verwaltungshaushaltes dargestellt. Sie machen rd. 76 % des Haushaltsvolumens aus.

Die Einnahmen des Vermögenshaushaltes (ohne Zuführung des Verwaltungshaushaltes) setzen sich im wesentlichen wie folgt zusammen:

	1973		1974		1975	
	Mio DM	Anteil am Volumen d. Haushalts %	Mio DM	Anteil am Volumen d. Haushalts %	Mio DM	Anteil am Volumen d. Haushalts %
a) Kredite	169,0	10,7	188,0	11,6	306,8	16,8
b) Zuschüsse des Bundes und Landes (für Investitionen)	81,5	5,1	88,4	5,5	106,8	5,9
c) Beiträge	24,3	1,5	16,3	1,0	12,3	0,7

Die A u s g a b e n sind in vier Hauptgruppen des Verwaltungshaushaltes und einer Hauptgruppe des Vermögenshaushaltes aufgeteilt. An erster Stelle sind die Personalausgaben zu nennen, deren Anteil am Gesamtvolumen zwischen 20,4 % und 23,2 % schwankt.

Auf den "S ä c h l i c h e n V e r w a l t u n g s- u n d B e t r i e b s a u f w a n d" entfällt eine Vielzahl von einzelnen Ausgabearten; Unterhaltung der Grundstücke und Gebäude, der Straßen, Wege und Brücken, der Ausstattungs- und Ausrüstungsgegenstände; die Beschaffung von Mobiliar und Einrichtungsgegenständen und von ärztlichen Instrumenten; Mieten und Pachten; Grundbesitzabgaben; Haltung von Fahrzeugen; Lehr- und Unterrichtsmittel; Lernmittel; Schülerbeförderungskosten; Bürobedarf; Bücher und Zeitschriften; Post- und Fernmeldegebühren; innere Verrechnungen usw. Hier ist eine Steigerung von 6,5 % in 1975 gegenüber 1974 festzustellen.

Der Anteil der Gruppe "Z u w e i s u n g e n u n d Z u s c h ü s s e" steigt von 11,7 % (1973 und 1974) auf 12,2 % (1975). Diese Gruppe enthält folgende Untergruppen:

	1973		1974		1975	
	Mio DM	Anteil am Volumen d. Haushalts %	Mio DM	Anteil am Volumen d. Haushalts %	Mio DM	Anteil am Volumen d. Haushalts %
a) Zuschüsse an soziale u. ähnliche Einrichtungen (z.B. Wohlfahrtsverbände)	14,3	0,9	16,4	1,0	21,5	1,2
b) Zuweisungen an öffentl. wirtschaftl. und private Unternehmen (Rheinbahn, Schauspielhaus u.a.)	59,5	3,8	50,8	3,1	67,5	3,7
c) Zuweisungen an Zweckverbände u. übrige Bereiche (Deutsche Oper am Rhein u.a.)	17,4	1,1	18,1	1,1	21,4	1,2
d) Leistungen der Sozialhilfe	87,0	5,5	97,2	6,0	110,9	6,0

Diese Ausgabengruppe enthält also überwiegend soziale Leistungen. Ihr Anteil am Gesamtvolumen ist relativ stabil.

Die " Sonstigen Finanzzuweisungen " setzen sich zusammen aus den von der Stadt für ihre Schulden zu zahlenden Zinsen, aus der Gewerbesteuerumlage und der Landschaftsumlage.

	1973		1974		1975	
	Mio DM	Anteil am Volumen d. Haushalts %	Mio DM	Anteil am Volumen d. Haushalts %	Mio DM	Anteil am Volumen d. Haushalts %
a) Zinsen:	98,8	6,2	113,2	7,0	126,7	6,9
b) Gewerbesteuerumlage	154,9	9,8	159,7	9,9	141,2	7,7
c) Landschaftsumlage	37,8	2,4	41,0	2,5	58,5	3,2

Die Entwicklung der Zinsen ist eindeutig ansteigend.

Die Ausgaben des Vermögenshaushalts bewegen sich zwischen 32,4 % (1973) und 29,2 % (1975) des Gesamtvolumens. Sie sind die stärkste zusammenhängende Ausgabengruppe. Es handelt sich u. a. um folgende Ausgaben:

	1973		1974		1975	
	Mio DM	Anteil am Volumen d. Haushalts %	Mio DM	Anteil am Volumen d. Haushalts %	Mio DM	Anteil am Volumen d. Haushalts %
a) Zuführung an Rücklagen	64,8	4,1	11,5	0,7	0,1	-
b) Erwerb von Grundstücken	35,0	2,2	25,1	1,7	26,5	1,5
c) Erwerb v. bewegl. Sachen	19,8	1,3	28,6	1,8	29,1	1,6
d) Baumaßnahmen	265,5	16,8	319,7	19,7	344,5	18,9
e) Tilgung	72,1	4,6	66,5	4,1	76,5	4,2
f) Investitionszuschüsse (Wohnungsbau, Wohlfahrts- verbände u.a.)	22,8	1,4	23,8	1,5	33,0	1,8

Auffällig ist der absolute und relative Anstieg der Baumaßnahmen von 16,8 auf 18,9 %.

Bei den Tilgungen ist der Trend ebenfalls aufwärts gerichtet. Betrachtet man die Tilgung zusammen mit den Zinsen, so ergibt sich folgendes Bild:

	1973		1974		1975	
	Mio DM	Anteil am Volumen d. Haushalts %	Mio DM	Anteil am Volumen d. Haushalts %	Mio DM	Anteil am Volumen d. Haushalts %
Zinsen und Tilgungen	170,9	10,8	179,7	11,1	203,2	11,1

Die zunehmende Verschuldung und die ungünstigen Konditionen des Kapitalmarktes tragen zu dieser Entwicklung bei.

Die Schulden beliefen sich
Ende 1973 auf
Ende 1974 auf

1,466 Mrd. DM,
1,600 Mrd. DM.

Wenn die für 1975 geplanten Darlehen aufgenommen und die zu erwartenden Tilgungen geleistet sein werden, müßte sich der Schuldenstand Ende 1975 auf rd. 1,871 Mrd DM belaufen.

Die Zuführung des Verwaltungshaushaltes an den Vermögenshaushalt konnte 1974 auf rd. 180,4 Mio DM veranschlagt werden. Dieser Betrag mußte durch den Nachtragshaushaltsplan bereits auf 131,8 Mio DM gesenkt werden. 1975 erbringt der Haushalt lediglich nur noch eine Zuführung von 88,6 Mio DM. Ein Zeichen dafür, daß die Finanzkraft der Gemeinden immer mehr schwindet. Ein Ausweichen auf Darlehensaufnahmen ist die unausbleibliche Folge.

Der bereinigte Vermögenshaushalt 1975 in Höhe von rd. 532,7 Mio DM oder rd. 29,2% des Haushaltsvolumens zeigt folgendes Bild:

Vermögenshaushalt 1975

	Mio DM		Mio DM
a) Einnahmenüberschuß des Verwaltungshaushaltes (16,6 %)	88,599	Tilgungen (14,4 %)	76,566
b) Kredite (.57,6%)	306,787	Baumaßnahmen (64,7%)	344,482
c) Andere Einnahmen des Vermögenshaushaltes (Bundes- und Landeszuschüsse u.a.) (25,8 %)	137,296	Andere vermögenswirksame Ausgaben (20,9 %) (Grunderwerb u.a.)	111,634
Summe Einnahmen: (100 %)	= 532,682	Summe Ausgaben: (100 %)	= 532,682

Man muß also feststellen, daß der Einnahmenüberschuß, des Verwaltungshaushaltes nur noch gering über dem Betrag für Tilgung und Geldbeschaffungskosten liegt.

Wie sich diese Eigenfinanzierungsquote in den Jahren 1976 bis 1978 entwickeln könnte, geht aus der Finanzplanung hervor.

Allen Prognosen haftet jedoch sehr viel Unsicherheit an. Man sollte daher die vorsichtig geschätzten Ergebnisse nur als Tendenzentwicklung werten. Außerdem steht die freie Spitze des Verwaltungshaushaltes in einem Wechselwirkungsverhältnis zum Volumen des Vermögenshaushaltes bzw. zum Volumen der aufzunehmenden Kredite, denn die Schuldzinsen belasten den Verwaltungshaushalt und kürzen damit den möglichen Überschuß. Ein neues Investitionsprogramm wurde nicht aufgestellt. Abschließend kann nur noch einmal gesagt werden, daß die Finanzstärke der Stadt in den letzten Jahren gesunken ist und Steuererhöhungen nicht den gewünschten Ausgleich bringen.

Die Summe der Rücklagen belief sich am 31. 12. 1973 auf rd. 117,5 Mio DM. Der größte Teil dieser Rücklagen ist jedoch zweckgebunden oder kann nur unter bestimmten Voraussetzungen aufgelöst werden. In diesem Rücklagenbestand ist u. a. die Rücklage für den Neubau der Tonhalle (20,5 Mio DM) enthalten, die Rücklagen der früheren Gebührenhaushalte (15,3 Mio DM).

Ende 1974 belief sich der Bestand der Rücklagen auf rd. 119,9 Mio DM.

1975 ist eine Rücklagenentnahme von 3,3 Mio DM eingeplant worden.

Der nach § 20 (2) GemHVO vorgeschriebene Mindestbestand der Rücklagen beträgt 2% der Ausgaben des Verwaltungshaushaltes, d. s. rd. 23 Mio DM.

In den Jahren ab 1976 wird man auf die Finanzierung aus Rücklagen in stärkerem Umfang zurückkommen müssen. U. a. steht die Auflösung der Rücklage für die Tonhalle bevor, die in den nächsten Jahren gebaut werden soll.

Übersicht über die im Haushaltsjahr 1975 geplanten Investitionen (ohne Grunderwerb) und Investitionsförderungsmaßnahmen

a) Investitionen	Mio DM
Bürodienstgebäude	15,000
Zentrale Datenverarbeitung	1,200
Feuerwehr	3,878
Grundschulen	10,682
Hauptschulen	5,831
Realschulen	4,091
Höhere Schulen	20,829
Berufsschulen	4,283
Sonderschulen	7,812
Gesamtschule	24,230
Musikschule	0,964
Pädagogisches Institut	0,930
Robert-Schumann-Institut	0,960
Bilker Str. 7 u. 9 (Kulturpflege)	1,235
Tonhalle	3,000
Stadtgeschichtliches Museum	1,579
Umbau Opernhaus u. a.	4,389
Benrather Schloß (Restaurierung) u. a.	2,314
Stadtbüchereien	1,166
Mehrstufige Alteneinrichtung Gallberg	1,000
Sanierungsmaßnahmen im Bereich der Obdachlosenhilfe	1,000
Jugendfreizeitheime	2,262
Freizeitstätte Garath	0,530
Umbau Eulerstraße 46	1,120
Kindertagesstätten	6,029
Krankenanstalten	5,398
Sportplätze und Turnhallen	6,240
Rheinstadion	2,165
Bäderbetriebe	9,947
Park- und Gartenanlagen	5,897
Förderung von Sanierungsmaßnahmen	3,000
Erschließung von Baugebieten	0,500
Straßenausbau nicht ordnungsgemäß erschlossener Wohngebiete	0,600
Planungskosten für Investitionen	2,170
Ausbau des Fernmeldekabelnetzes	0,800
Tiefbau	3,505
Wasserbau	6,670
U-Bahn	14,071
Wohnungswesen	2,418
Gemeindestraßen und Kreisstraßen	31,883
Land- und Bundesstraßen	<u>67,639</u>
Straßenbeleuchtung	5,790
Straßenreinigung	0,887
Parkeinrichtungen	1,425
Kanalisation	50,385
Müllbeseitigung	7,703
Friedhöfe und Krematorium	1,304
Fuhrpark, Zentralbetriebshof	1,666
Messehallen	6,353
Gaststätten	0,984
Philipshalle	0,910
Wohn- und Geschäftsgrundstücke	0,802
Sonstiges Grundvermögen	0,500

b) <u>Investitionsförderungsmaßnahmen</u>	<u>Mio DM</u>
Wohnungshilfe für die Belegschaft	0,450
Ausbau der privaten Suitbertusschule	0,480
Förderung der freien Wohlfahrtspflege	4,381
Zuschüsse an Wohlfahrts- und Jugendverbände	1,744
Förderung privater Krankenhäuser	2,601
Zuschüsse für Sportanlagen	1,050
Zuweisungen Zweckverband Unterbacher See	1,483
Arbeitgeberdarlehen	2,000
Darlehen zur Förderung des Wohnungsbaues	2,775
Städt. Aufwendungsbeihilfen	15,760
Zuschuß an die Stadtwerke AG zur Sicherung der Trinkwasserversorgung	1,000
Förderung des öffentlichen Personennahverkehrs (Rheinbahn)	1,250
Flughafen Düsseldorf	
- Kapitalerhöhung und Darlehen -	9,067
Zuführung zum Rücklagenkapital IDR	2,900

Bei den im Haushaltsjahr 1975 geplanten Baumaßnahmen handelt es sich weitgehend um Fortsetzungsprojekte oder Maßnahmen innerhalb größerer Bauprogramme.

Insgesamt weist der Vermögenshaushalt für Investitionen der Stadt Mittel in Höhe von rd. 374 Mio DM aus (Gruppen 935, 94, 95, 96).

Dieser Betrag wird in 1975 voll kassenwirksam. Im übrigen können im Vermögenshaushalt Verpflichtungen in Höhe von 550,6 Mio DM mit folgender Kassenwirksamkeit eingegangen werden:

1976	1977	1978	1979 ff.
Mio DM	Mio DM	Mio DM	Mio DM
347,5	129,9	34,7	38,5

Kassenkredite brauchten in der Vergangenheit nicht in Anspruch genommen werden.

Düsseldorf, im März 1975

H ö g e n e r
Stadtkämmerer

1. Einleitung

Die Entwicklung der ...

2. Hauptteil

Die Entwicklung der ...

Anlagen
zum Haushaltsplan
gem. § 2 GemHVO

Statistik und Statistikverwaltung
für die Kreisverwaltung 1975

Einigen

der Handlung

von J. J. J.

Leistungssystem	Zusätzliche Gruppen	Zahl der Stellen 1975 ergänzend	ausgewertet als Zuzug	ausgewertet Stellen 1974	Zahl der Stellen am 30.6.1974	Verweise, Erläuterungen
-----------------	------------------------	------------------------------------	--------------------------	-----------------------------	-------------------------------------	-------------------------

I. Dienstleistungen

Wahlämter	5 70	1			1	
Ordnungsbeamten	8 8	1			1	
Statistikbeamten	8 8	1			1	
Polizeibeamten	8 8	1			1	
Polizeibeamten	8 7	1			1	

Stellenplan und Stellenübersichten

für das Haushaltsjahr 1975

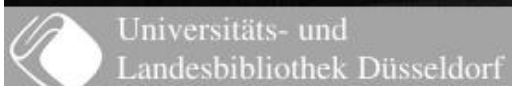
Stellenplan	8 2	1			1	
Stellenplan	8 2	1			1	
Stellenplan	8 16	1			1	
Stellenplan	8 10	1			1	
Stellenplan	8 13/14	1	6-4	2	2	

II. Dienstleistungen

Stellenplan	8 10	1			1	
Stellenplan	8 11	1			1	
Stellenplan	8 12/13	1			1	
Stellenplan	8 14	1			1	
Stellenplan	8 15	1			1	
Stellenplan	8 16	1			1	
Stellenplan	8 17	1			1	
Stellenplan	8 18	1			1	
Stellenplan	8 19	1			1	
Stellenplan	8 20	1			1	
Stellenplan	8 21	1			1	

III. Dienstleistungen mit Sonderleistungen

Stellenplan	8 22	1			1	
Stellenplan	8 23	1			1	
Stellenplan	8 24	1			1	
Stellenplan	8 25	1			1	
Stellenplan	8 26	1			1	
Stellenplan	8 27	1			1	
Stellenplan	8 28	1			1	
Stellenplan	8 29	1			1	
Stellenplan	8 30	1			1	
Stellenplan	8 31	1			1	
Stellenplan	8 32	1			1	
Stellenplan	8 33	1			1	
Stellenplan	8 34	1			1	
Stellenplan	8 35	1			1	
Stellenplan	8 36	1			1	
Stellenplan	8 37	1			1	
Stellenplan	8 38	1			1	
Stellenplan	8 39	1			1	
Stellenplan	8 40	1			1	
Stellenplan	8 41	1			1	
Stellenplan	8 42	1			1	
Stellenplan	8 43	1			1	
Stellenplan	8 44	1			1	
Stellenplan	8 45	1			1	
Stellenplan	8 46	1			1	
Stellenplan	8 47	1			1	
Stellenplan	8 48	1			1	
Stellenplan	8 49	1			1	
Stellenplan	8 50	1			1	
Stellenplan	8 51	1			1	
Stellenplan	8 52	1			1	
Stellenplan	8 53	1			1	
Stellenplan	8 54	1			1	
Stellenplan	8 55	1			1	
Stellenplan	8 56	1			1	
Stellenplan	8 57	1			1	
Stellenplan	8 58	1			1	
Stellenplan	8 59	1			1	
Stellenplan	8 60	1			1	
Stellenplan	8 61	1			1	
Stellenplan	8 62	1			1	
Stellenplan	8 63	1			1	
Stellenplan	8 64	1			1	
Stellenplan	8 65	1			1	
Stellenplan	8 66	1			1	
Stellenplan	8 67	1			1	
Stellenplan	8 68	1			1	
Stellenplan	8 69	1			1	
Stellenplan	8 70	1			1	
Stellenplan	8 71	1			1	
Stellenplan	8 72	1			1	
Stellenplan	8 73	1			1	
Stellenplan	8 74	1			1	
Stellenplan	8 75	1			1	
Stellenplan	8 76	1			1	
Stellenplan	8 77	1			1	
Stellenplan	8 78	1			1	
Stellenplan	8 79	1			1	
Stellenplan	8 80	1			1	
Stellenplan	8 81	1			1	
Stellenplan	8 82	1			1	
Stellenplan	8 83	1			1	
Stellenplan	8 84	1			1	
Stellenplan	8 85	1			1	
Stellenplan	8 86	1			1	
Stellenplan	8 87	1			1	
Stellenplan	8 88	1			1	
Stellenplan	8 89	1			1	
Stellenplan	8 90	1			1	
Stellenplan	8 91	1			1	
Stellenplan	8 92	1			1	
Stellenplan	8 93	1			1	
Stellenplan	8 94	1			1	
Stellenplan	8 95	1			1	
Stellenplan	8 96	1			1	
Stellenplan	8 97	1			1	
Stellenplan	8 98	1			1	
Stellenplan	8 99	1			1	
Stellenplan	8 100	1			1	



104. 4er Hauptkategorie 1812
Dresdener Hofbibliothek

Stellenplan Teil A: Beamte

Laufbahngruppen	Besoldungs- gruppe	Zahl der Stellen 1975 insgesamt	darunter mit Zulage	ausgesondert	Zahl der Stellen 1974	Zahl der tatsächlich besetzten Stellen am 30.6.1974	Vermerke, Erläuterungen
I. Gemeindeverwaltung							
<u>Mahlbeamte</u>							
Oberstadtdirektor	B 10	1			1	1	
Stadtdirektor	B 8	1			1	1	
Kämmerer	B 8	1			1	1	
Beigeordnete	B 8	1			1	1	
"	B 7	6			6	6	
<u>Höherer Dienst</u>							
	B 3	3		2	2	1	
	B 2	9		6	6	5	
	A 16	37	18	38	35	35	
	A 15	73	13	66	53	53	
	A 13/A 14	200	34	177	146	146	
<u>Gehobener Dienst</u>							
	A 13	62	9	73	78	78	
	A 12	178	10	172	163	163	
	A 11	391	14	459	319	319	
	A 9/A 10	454	18	490	266	266	
<u>Mittlerer Dienst</u>							
	A 9	113	48	101	103	103	
	A 8	298	193	288	234	234	
	A 7	115	1	180	213	213	
	A 5/A 7	322	322	317	-	-	
	A 5/A 6	27		46	205	205	
II. Sondervermögen mit Sonderrechnungen							
- Städt. Häfen -							
<u>Höherer Dienst</u>							
	A 16	1	1	1	-	-	
	A 15	1	1	1	1	1	
	A 13/A 14	3	3	3	3	3	
<u>Gehobener Dienst</u>							
	A 13	1	1	1	-	-	
	A 12	1	1	1	-	-	
	A 11	4	4	5	5	5	

-Der Rat der Stadt hat am 20.6.74 die Eingruppierung des Stelleninhabers in BesGr B 9 gem. § 4 Eingr. VO beschlossen

*Die Mehr- und Minderwerte ergeben sich aus der persönlichen Einstufung der Stelleninhaber

**6 Beamte erhalten eine Amtszulage gem. Fußnote 11 zu BesGr A 14

Laufbahngruppen	Besoldungs- gruppe	Zahl der Stellen 1975 insgesamt	darunter mit Zulage	ausgesondert	Zahl der Stellen 1974	Zahl der tatsächlich besetzten Stellen am 30. 6. 1974	Vermerke, Erläuterungen
Rechtlich unselb- ständige Versorgungs- und Versicherungs- einrichtungen							
- Zusatzversorgungskasse -							
<u>Höherer Dienst</u>	A 13/A 14	1			1	1	
<u>Gehobener Dienst</u>	A 11	1			1	1	
	A 9/A 10	1			1	1	
<u>Mittlerer Dienst</u>	A 5				-	1	
-Eigenunfallver- sicherung -							
<u>Gehobener Dienst</u>	A 13	1			1	1	
	A 11	1			1	-	
	A 9/A 10	1			2	2	
<u>Mittlerer Dienst</u>	A 5/A 6				1	-	

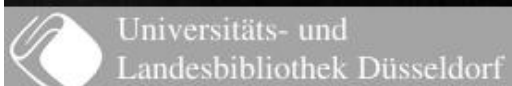
insgesamt 2.308 6 692 2.443 1.848

Stellenplan

Stellenbeschreibung	Stellennummer	Stellenart	Stellenklasse	Stellenanzahl	Stellenbezeichnung
Leitung des Instituts	1	1	1	1	Leitung des Instituts
Leitung der Abteilung	2	2	2	1	Leitung der Abteilung
Leitung der Gruppe	3	3	3	1	Leitung der Gruppe
Leitung der Gruppe	4	4	4	1	Leitung der Gruppe
Leitung der Gruppe	5	5	5	1	Leitung der Gruppe
Leitung der Gruppe	6	6	6	1	Leitung der Gruppe
Leitung der Gruppe	7	7	7	1	Leitung der Gruppe
Leitung der Gruppe	8	8	8	1	Leitung der Gruppe
Leitung der Gruppe	9	9	9	1	Leitung der Gruppe
Leitung der Gruppe	10	10	10	1	Leitung der Gruppe

Stellenplan

Stellenbeschreibung	Stellennummer	Stellenart	Stellenklasse	Stellenanzahl	Stellenbezeichnung
Leitung des Instituts	1	1	1	1	Leitung des Instituts
Leitung der Abteilung	2	2	2	1	Leitung der Abteilung
Leitung der Gruppe	3	3	3	1	Leitung der Gruppe
Leitung der Gruppe	4	4	4	1	Leitung der Gruppe
Leitung der Gruppe	5	5	5	1	Leitung der Gruppe
Leitung der Gruppe	6	6	6	1	Leitung der Gruppe
Leitung der Gruppe	7	7	7	1	Leitung der Gruppe
Leitung der Gruppe	8	8	8	1	Leitung der Gruppe
Leitung der Gruppe	9	9	9	1	Leitung der Gruppe
Leitung der Gruppe	10	10	10	1	Leitung der Gruppe



Vergütungsgruppe Lohngruppe Sondertarif	Zahl der Stellen 1975		Zahl der Stellen 1974		Zahl der tatsächlich besetzten Stellen am 30. 6. 1974		Erläuterungen
	Angestellte	Arbeiter	Angestellte	Arbeiter	Angestellte	Arbeiter	
I. Gemeindeverwaltung							
<u>Angestellte</u>							
BAT I	3		2		2		
Ia	10		10		22		
Ib	35		29		54		
Ib/Ia	15		14		-		
II	58		53		131		
II/Ib	75		67		-		
III	94		73		75		
IVa	204		69		197		
IVb	143		89		314		
IVb/IVa	21		8		-		
Vb	276		252		362		
Vb/IVb	228		166		-		
Vc	319		270		554		
Vc/IVb	7		7		-		
Vc/Vb	119		107		-		
Vt	412		324		750		
Vt/Vb	63		57		-		
Vt/Vc	348		279		-		
VII	473		469		1.155		
VII/Vc	28		10		-		
VII/Vt	477		407		-		
VIII	206		229		342		
VIII/Vt	9		9		-		
VIII/Vt	116		80		-		
IX	28		30		87		
IX/VII	503		451		-		
IX/VII	1		-		-		
X	1		1		7		
Kr. X	1		1		1		
IX	4		4		4		
VIII	3		3		2		
VII	8		8		8		
VI/VII	2		1		-		
VI	24		25		38		
V/Vt	28		28		-		
V	99		97		143		
IV/V	92		91		-		
IV	8		8		209		
III	-		-		58		
III/IV	253		238		-		

Vergütungsgruppe Lohngruppe Sondertarif	Zahl der Stellen 1975		Zahl der Stellen 1974		Zahl der tatsächlich besetzten Stellen am 30. 6. 1974		Erläuterungen
	Angestellte	Arbeiter	Angestellte	Arbeiter	Angestellte	Arbeiter	
II	-	-	-	-	54	-	
I/IV	112	-	102	-	-	-	
I	-	-	-	-	59	-	
<u>TO.K.</u>							
A + Zulage Stufe 1	21	-	21	-	19	-	
2	22	-	22	-	23	-	
3	14	-	14	-	14	-	
A	41	-	40	-	40	-	
b.F. (besondere Fest- setzung)	21	-	16	-	10	-	
<u>Arbeiter</u>							
I		264		272		247	
II		136		146		132	
III		1.191		1.144		1.100	
IV		419		405		372	
V		687		641		719	
VI		258		253		197	
VII		14		14		16	
<u>Gebäudereinigung</u>							
Reinigungsgestunden wöchentlich		36.080		32.424		31.394	
Putzhilfenstellen		902		772		747	1 Putzhilfenstelle = 40 Wochenstunden
<u>II. Sondervermögen und Sonderrechnungen</u>							
- Städt. Häfen -							
<u>Angestellte</u>							
BAT III	1	-	-	-	-	-	
IVa	2	-	-	-	-	-	
IVb	3	-	-	-	-	-	
Vb	5	-	-	-	-	-	
Vb/IVb	-	-	-	-	-	-	
Vc	6	-	-	-	-	-	

1000
 1000
 1000
 1000

1000
 1000
 1000
 1000

1000
 1000
 1000
 1000

1000
 1000
 1000
 1000

1000
 1000
 1000
 1000

1000
 1000
 1000
 1000

1000
 1000
 1000
 1000

1000
 1000
 1000
 1000

1000
 1000
 1000
 1000

1000
 1000
 1000
 1000

1000
 1000
 1000
 1000

1000
 1000
 1000
 1000

1000
 1000
 1000
 1000

1000
 1000
 1000
 1000

1000
 1000
 1000
 1000

1000
 1000
 1000
 1000

1000
 1000
 1000
 1000

1000
 1000
 1000
 1000

1000
 1000
 1000
 1000

1000
 1000
 1000
 1000

1000
 1000
 1000
 1000

1000
 1000
 1000
 1000

1000
 1000
 1000
 1000

1000
 1000
 1000
 1000

1000
 1000
 1000
 1000

1000
 1000
 1000
 1000

1000
 1000
 1000
 1000

1000
 1000
 1000
 1000

1000
 1000
 1000
 1000

1000
 1000
 1000
 1000

1000
 1000
 1000
 1000

1000
 1000
 1000
 1000

1000
 1000
 1000
 1000

1000
 1000
 1000
 1000

1000
 1000
 1000
 1000

1000
 1000
 1000
 1000

1000
 1000
 1000
 1000

1000
 1000
 1000
 1000

1000
 1000
 1000
 1000

1000
 1000
 1000
 1000

1000
 1000
 1000
 1000

1000
 1000
 1000
 1000

1000
 1000
 1000
 1000

1000
 1000
 1000
 1000

1000
 1000
 1000
 1000

1000
 1000
 1000
 1000

1000
 1000
 1000
 1000

Vergütungsgruppe Lohngruppe Sondertarif	Zahl der Stellen 1975		Zahl der Stellen 1974		Zahl der tatsächlich besetzten Stellen am 30. 6. 1974		Erläuterungen
	Angestellte	Arbeiter	Angestellte	Arbeiter	Angestellte	Arbeiter	
VIb	14		15		24		
VIb/Vc	1		-		-		
VII	7		7		12		
VII/VIb	12		13		-		
VIII	3		3		3		
IX/VII	2		3		-		
Arbeiter							
III		1		1		1	
IV		30		38		28	
V		47		47		46	
VI		10		10		14	
VII		3		3		3	
Gebäudereinigung							
Reinigungsstunden wöchentlich		196,5		196,5			
Putzhilfestellen		5		5		5	
Rechtlich unselbständige Versorgungs- und Ver- sicherungseinrichtungen							
- Zusatzversorgungskasse -							
Angestellte							
BAT Vc	3		3		1		
VII	-		-		2		
VIII	-		-		1		
IX/VII	1		1		-		

Vergütungsgruppe
Lohngruppe
Sondertarif

Zahl der Stellen 1975
Angestellte
Arbeiter

Zahl der Stellen 1974
Angestellte
Arbeiter

Zahl der tatsächlich besetzten Stellen am 30. 6. 1974
Angestellte
Arbeiter

Erläuterungen

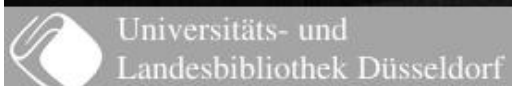
- Eigenunfallversicherung -

Angestellte

BAT II	1	-	-	-
III	-	-	-	1
VIb	1	-	-	-
VIb/Vc	2	2	2	2
Vc	-	-	-	2
VII	2	1	1	5
IX/VII	2	2	2	-

insgesamt

5.093 3.967 4.346 3.751 4.800 3.627



1848
 1849
 1850
 1851
 1852
 1853
 1854
 1855
 1856
 1857
 1858
 1859
 1860
 1861
 1862
 1863
 1864
 1865
 1866
 1867
 1868
 1869
 1870
 1871
 1872
 1873
 1874
 1875
 1876
 1877
 1878
 1879
 1880
 1881
 1882
 1883
 1884
 1885
 1886
 1887
 1888
 1889
 1890
 1891
 1892
 1893
 1894
 1895
 1896
 1897
 1898
 1899
 1900

1848
 1849
 1850
 1851
 1852
 1853
 1854
 1855
 1856
 1857
 1858
 1859
 1860
 1861
 1862
 1863
 1864
 1865
 1866
 1867
 1868
 1869
 1870
 1871
 1872
 1873
 1874
 1875
 1876
 1877
 1878
 1879
 1880
 1881
 1882
 1883
 1884
 1885
 1886
 1887
 1888
 1889
 1890
 1891
 1892
 1893
 1894
 1895
 1896
 1897
 1898
 1899
 1900

1848
 1849
 1850
 1851
 1852
 1853
 1854
 1855
 1856
 1857
 1858
 1859
 1860
 1861
 1862
 1863
 1864
 1865
 1866
 1867
 1868
 1869
 1870
 1871
 1872
 1873
 1874
 1875
 1876
 1877
 1878
 1879
 1880
 1881
 1882
 1883
 1884
 1885
 1886
 1887
 1888
 1889
 1890
 1891
 1892
 1893
 1894
 1895
 1896
 1897
 1898
 1899
 1900

1848
 1849
 1850
 1851
 1852
 1853
 1854
 1855
 1856
 1857
 1858
 1859
 1860
 1861
 1862
 1863
 1864
 1865
 1866
 1867
 1868
 1869
 1870
 1871
 1872
 1873
 1874
 1875
 1876
 1877
 1878
 1879
 1880
 1881
 1882
 1883
 1884
 1885
 1886
 1887
 1888
 1889
 1890
 1891
 1892
 1893
 1894
 1895
 1896
 1897
 1898
 1899
 1900

Aufteilung nach der Gliederung des Haushaltsplans

Stellenübersicht

. . Beamte

Abschnitt

bzw.

Unterab-

schnitt

Erläuterungen

Mittlerer Dienst
A 9 A 8 A 7 A 5/7 A 5/6

Gehobener Dienst
A 13 A 12 A 11 A 9/10

Höherer Dienst
B 3 B 2 A 16 A 15 A 13/14 A 13 A 12 A 11 A 9/10

Wahlbeamte
B 10 B 8 B 7

Gliederungsplan

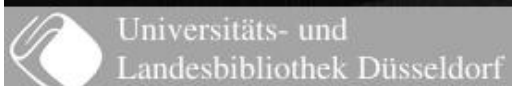
	1	3	6	1	2	2	4	19	2	1	1	1	1	1	1	2
001																
010																
020																
021																
023																
024																
025																
030																
031																
032																
033																
034																
050																
051																
052																
053																
060																
061																
062																
063																
080																
081																
082																
083																
084																

) siehe Sonderver-
) mögen mit Sonder-
) rechnung
)
)

Abschnitt bzw. Unter- abschnitt	Gliederungsplan	Wahlbeamte			Höherer Dienst			Gehobener Dienst			Mittlerer Dienst			Erläuterungen				
		B 10	B 8	B 7	B 3	B 2	A 16	A 15	A 13/14	A 13	A 12	A 11	A 9/10		A 9	A 8	A 7	A 5/7
330	Theaterverwaltung								1									
331	Orchester und Konzerte																	
332	Robert-Schumann- Saal								1									
350	Volkshochschule							3	2	2	1	1	1	1				
352	Stadtbüchereien							3	1	2	15	27						
360	Allgemeine Gemein- schaftspflege																	
362	Benrather Schloß																	
363	Schloß Jägerhof																	
364	Orangerie Benrath																	
400	Verwaltung der Sozialhilfe							1	1	1	1	8	9	34	1	4	1	2
401	Verwaltung der Kriegsopferfürsorge							1				1	1	5	1	3		1
402	Verwaltung der Vertriebenen u. Flüchtlingsange- legenheiten																	
405	Verwaltung der Wohngelder																	
406	Amt für Wieder- gutmachung								1									
407	Verwaltung der Jugendhilfe																	
408	Versicherungsamt							1	4	1	9	46	160	3	3	2		3
409	Lastenausgleichs- verwaltung							1	1	1	3			1	3	3		
430	Städt. Alten- und Pflegeheime																	
431	Altenheim Chlod- wigstr.							1	2	1	7	6	3					
432	Obdachlosenhilfe																	

Abschnitt
bzw.
Unter-
abschnitt

Abschnitt bzw. Unterabschnitt	Wahlbeamte B 10 B 8 B 7	Höherer Dienst B 3 B 2 A 16 A 15 A 13/14	Gehobener Dienst A 13 A 12 A 11 A 9/10	Mittlerer Dienst A 9 A 8 A 7 A 5/7 A 5/6	Erläuterungen
460 Städt. Jugendfreizeitheim			1	4	1
462 Städt. Kinderhilfezentrum Eulerstr.			1		
463 Tagesstätte für körperbehinderte Kinder			2		
469 Städt. Kindertagesstätten			1	5	
500 Allgemeine Gesundheitspflege			4	5	2
510 Städt. Krankenanstalten		10 5 5	2	3	
540 Chem. und Lebensmittelunter-suchungsamt Institut für Lebensberatung Krankentransportwesen		1 1 4 3 15	2 5		20 16
550 Allgemeine Angelegenheiten der Leibesübungen		1 1	1 2	1 2	
580 Park- und Gartenanlagen		1 1 2	1 4 6 3	1 1	
590 Kleingärten			1		
600 Allgemeine Bauverwaltung		1 2	1 6 11 20	2 2 10	4
601 Hochbauverwaltung		1 4 6	2 13 16 6	1 2	1
602 Tiefbauverwaltung		1 2 6	2 6 28 6	1 1	
603 Brückenbauverwaltung		1 2	2 3		
604 Wasserbauverwaltung		1 1	2 4 1	1	
605 U-Bahn-Verwaltung		2 2	2 8 1		1
610 Städtebau und Planung		1 2 8	4 8 2		
611 Vermessungs- und Katasteramt		1 1 4	1 13 23 2	1	
613 Bauaufsichtsamt		1 2 6	9 18 2	3 9 10	
614 Umlegungsbehörde		1 1	1 2 2 2		



Abchnitt bzw. Unter- abschnitt	Gliederungsplan	Mahlbeamte B 1o B B B 7	Höherer Dienst B 3 B 2 A 16 A 15 A 13/14	Gehobener Dienst A 13 A 12 A 11 A 9/1o	Mittlerer Dienst A 9 A 8 A 7 A 5/7 A 5/6	Erläuterungen
62o	Amt für Wohnungs- wesen		1 1	2 3 7 11	3 1	
675	Straßenreinigung			1	3	
7oo	Kanalisation			4 6 1o 4	3 5	
7o1	Bedürfnisanstalten	1	3 2			
72o	Müllbeseitigung				1	1
73o	Marktwesen					
74o	Schlachthof, Viehhof und Fleischgroßmarkt		1 1 5	1 1 1	1 1	1
75o	Friedhöfe, Krematorium			1 1 2	1	
77o	Fuhrpark und Zentralbetriebshof					
79o	Amt für Fremdenverkehr	1	1 1	1 1 2	1	
791	Sonstige Förderung von Wirtschaft und Verkehr		1	2 1 2	1	
84o	Rheinhalle					
841	Messehallen					
843	Philips-Halle					

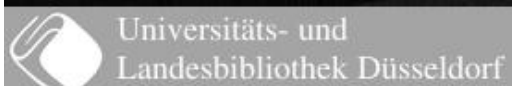
№	Имя	№	Имя	№	Имя	№	Имя
1	Иванов Иван	1	Петров Петр	1	Сидоров Сид	1	Климов Кли
2	Смирнов Смир	2	Соколов Соко	2	Попов Поп	2	Лебедев Леб
3	Кузнецов Куз	3	Новиков Нов	3	Харьков Хар	3	Мухоморов Мух
4	Васильев Вас	4	Семенов Сем	4	Борисов Бор	4	Воробьев Вор
5	Морозов Мор	5	Матвеев Мат	5	Яковлев Яко	5	Савин Сав
6	Павлов Пав	6	Федотов Фед	6	Куликов Кул	6	Щеголев Щег
7	Земсков Зем	7	Варламов Вар	7	Григорьев Гри	7	Фролов Фро
8	Антонов Анто	8	Козлов Коз	8	Павлов Пав	8	Степанов Сте
9	Борисов Бор	9	Васильев Вас	9	Кузнецов Куз	9	Смирнов Смир
10	Сидоров Сид	10	Соколов Соко	10	Попов Поп	10	Лебедев Леб
11	Климов Кли	11	Новиков Нов	11	Харьков Хар	11	Мухоморов Мух
12	Мухоморов Мух	12	Семенов Сем	12	Борисов Бор	12	Воробьев Вор
13	Воробьев Вор	13	Матвеев Мат	13	Яковлев Яко	13	Савин Сав
14	Савин Сав	14	Федотов Фед	14	Куликов Кул	14	Щеголев Щег
15	Щеголев Щег	15	Варламов Вар	15	Григорьев Гри	15	Фролов Фро
16	Фролов Фро	16	Козлов Коз	16	Павлов Пав	16	Степанов Сте
17	Степанов Сте	17	Васильев Вас	17	Кузнецов Куз	17	Смирнов Смир
18	Смирнов Смир	18	Соколов Соко	18	Попов Поп	18	Лебедев Леб
19	Лебедев Леб	19	Новиков Нов	19	Харьков Хар	19	Мухоморов Мух
20	Мухоморов Мух	20	Семенов Сем	20	Борисов Бор	20	Воробьев Вор
21	Воробьев Вор	21	Матвеев Мат	21	Яковлев Яко	21	Савин Сав
22	Савин Сав	22	Федотов Фед	22	Куликов Кул	22	Щеголев Щег
23	Щеголев Щег	23	Варламов Вар	23	Григорьев Гри	23	Фролов Фро
24	Фролов Фро	24	Козлов Коз	24	Павлов Пав	24	Степанов Сте
25	Степанов Сте	25	Васильев Вас	25	Кузнецов Куз	25	Смирнов Смир

№	Имя	№	Имя	№	Имя	№	Имя
1	Иванов Иван	1	Петров Петр	1	Сидоров Сид	1	Климов Кли
2	Смирнов Смир	2	Соколов Соко	2	Попов Поп	2	Лебедев Леб
3	Кузнецов Куз	3	Новиков Нов	3	Харьков Хар	3	Мухоморов Мух
4	Васильев Вас	4	Семенов Сем	4	Борисов Бор	4	Воробьев Вор
5	Морозов Мор	5	Матвеев Мат	5	Яковлев Яко	5	Савин Сав
6	Павлов Пав	6	Федотов Фед	6	Куликов Кул	6	Щеголев Щег
7	Земсков Зем	7	Варламов Вар	7	Григорьев Гри	7	Фролов Фро
8	Антонов Анто	8	Козлов Коз	8	Павлов Пав	8	Степанов Сте
9	Борисов Бор	9	Васильев Вас	9	Кузнецов Куз	9	Смирнов Смир
10	Сидоров Сид	10	Соколов Соко	10	Попов Поп	10	Лебедев Леб
11	Климов Кли	11	Новиков Нов	11	Харьков Хар	11	Мухоморов Мух
12	Мухоморов Мух	12	Семенов Сем	12	Борисов Бор	12	Воробьев Вор
13	Воробьев Вор	13	Матвеев Мат	13	Яковлев Яко	13	Савин Сав
14	Савин Сав	14	Федотов Фед	14	Куликов Кул	14	Щеголев Щег
15	Щеголев Щег	15	Варламов Вар	15	Григорьев Гри	15	Фролов Фро
16	Фролов Фро	16	Козлов Коз	16	Павлов Пав	16	Степанов Сте
17	Степанов Сте	17	Васильев Вас	17	Кузнецов Куз	17	Смирнов Смир
18	Смирнов Смир	18	Соколов Соко	18	Попов Поп	18	Лебедев Леб
19	Лебедев Леб	19	Новиков Нов	19	Харьков Хар	19	Мухоморов Мух
20	Мухоморов Мух	20	Семенов Сем	20	Борисов Бор	20	Воробьев Вор
21	Воробьев Вор	21	Матвеев Мат	21	Яковлев Яко	21	Савин Сав
22	Савин Сав	22	Федотов Фед	22	Куликов Кул	22	Щеголев Щег
23	Щеголев Щег	23	Варламов Вар	23	Григорьев Гри	23	Фролов Фро
24	Фролов Фро	24	Козлов Коз	24	Павлов Пав	24	Степанов Сте
25	Степанов Сте	25	Васильев Вас	25	Кузнецов Куз	25	Смирнов Смир

II. Angestellte

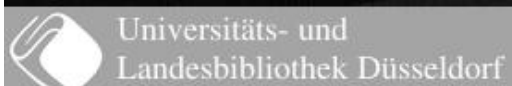
Abschnitt bzw. Unterabschnitt
 Gliederungsplan I Ia Ib Ia II II/Ib III IVa IVb IVc IVd IVe IVf IVg IVh IVi IVj IVk IVl IVm IVn IVo IVp IVq IVr IVs IVt IVu IVv IVw IVx IVy IVz IVaa IVab IVac IVad IVae IVaf IVag IVah IVai IVaj IVak IVal IVam IVan IVao IVap IVaq IVar IVas IVat IVau IVav IVaw IVax IVay IVaz IVba IVbb IVbc IVbd IVbe IVbf IVbg IVbh IVbi IVbj IVbk IVbl IVbm IVbn IVbo IVbp IVbq IVbr IVbs IVbt IVbu IVbv IVbw IVbx IVby IVbz IVca IVcb IVcc IVcd IVce IVcf IVcg IVch IVci IVcj IVck IVcl IVcm IVcn IVco IVcp IVcq IVcr IVcs IVct IVcu IVcv IVcw IVcx IVcy IVcz IVda IVdb IVdc IVdd IVde IVdf IVdg IVdh IVdi IVdj IVdk IVdl IVdm IVdn IVdo IVdp IVdq IVdr IVds IVdt IVdu IVdv IVdw IVdx IVdy IVdz IVea IVeb IVec IVed IVee IVef IVeg IVeh IVei IVej IVek IVel IVem IVen IVeo IVep IVeq IVer IVes IVet IVeu IVev IVew IVex IVey IVez IVfa IVfb IVfc IVfd IVfe IVff IVfg IVfh IVfi IVfj IVfk IVfl IVfm IVfn IVfo IVfp IVfq IVfr IVfs IVft IVfu IVfv IVfw IVfx IVfy IVfz IVga IVgb IVgc IVgd IVge IVgf IVgg IVgh IVgi IVgj IVgk IVgl IVgm IVgn IVgo IVgp IVgq IVgr IVgs IVgt IVgu IVgv IVgw IVgx IVgy IVgz IVha IVhb IVhc IVhd IVhe IVhf IVhg IVhi IVhj IVhk IVhl IVhm IVhn IVho IVhp IVhq IVhr IVhs IVht IVhu IVhv IVhw IVhx IVhy IVhz IVia IVib IVic IVid IVie IVif IVig IVih IVii IVij IVik IVil IVim IVin IVio IVip IViq IVir IVis IVit IViu IViv IViw IVix IViy IViz IVja IVjb IVjc IVjd IVje IVjf IVjg IVjh IVji IVjj IVjk IVjl IVjm IVjn IVjo IVjp IVjq IVjr IVjs IVjt IVju IVjv IVjw IVjx IVjy IVjz IVka IVkb IVkc IVkd IVke IVkf IVkg IVkh IVki IVkj IVkl IVkm IVkn IVko IVkp IVkq IVkr IVks IVkt IVku IVkv IVkw IVkx IVky IVkz IVla IVlb IVlc IVld IVle IVlf IVlg IVlh IVli IVlj IVlk IVll IVlm IVln IVlo IVlp IVlq IVlr IVls IVlt IVlu IVlv IVlw IVlx IVly IVlz IVma IVmb IVmc IVmd IVme IVmf IVmg IVmh IVmi IVmj IVmk IVml IVmm IVmn IVmo IVmp IVmq IVmr IVms IVmt IVmu IVmv IVmw IVmx IVmy IVmz IVna IVnb IVnc IVnd IVne IVnf IVng IVnh IVni IVnj IVnk IVnl IVnm IVno IVnp IVnq IVnr IVns IVnt IVnu IVnv IVnw IVnx IVny IVnz IVoa IVob IVoc IVod IVoe IVof IVog IVoh IVoi IVoj IVok IVol IVom IVon IVoo IVop IVoq IVor IVos IVot IVou IVov IVow IVox IVoy IVoz IVpa IVpb IVpc IVpd IVpe IVpf IVpg IVph IVpi IVpj IVpk IVpl IVpm IVpn IVpo IVpp IVpq IVpr IVps IVpt IVpu IVpv IVpw IVpx IVpy IVpz IVqa IVqb IVqc IVqd IVqe IVqf IVqg IVqh IVqi IVqj IVqk IVql IVqm IVqn IVqo IVqp IVqq IVqr IVqs IVqt IVqu IVqv IVqw IVqx IVqy IVqz IVra IVrb IVrc IVrd IVre IVrf IVrg IVrh IVri IVrj IVrk IVrl IVrm IVrn IVro IVrp IVrq IVrr IVrs IVrt IVru IVrv IVrw IVrx IVry IVrz IVsa IVsb IVsc IVsd IVse IVsf IVsg IVsh IVsi IVsj IVsk IVsl IVsm IVsn IVso IVsp IVsq IVsr IVss IVst IVsu IVsv IVsw IVsx IVsy IVsz IVta IVtb IVtc IVtd IVte IVtf IVtg IVth IVti IVtj IVtk IVtl IVtm IVtn IVto IVtp IVtq IVtr IVts IVtt IVtu IVtv IVtw IVtx IVty IVtz IVua IVub IVuc IVud IVue IVuf IVug IVuh IVui IVuj IVuk IVul IVum IVun IVuo IVup IVuq IVur IVus IVut IVuu IVuv IVuw IVux IVuy IVuz IVva IVvb IVvc IVvd IVve IVvf IVvg IVvh IVvi IVvj IVvk IVvl IVvm IVvn IVvo IVvp IVvq IVvr IVvs IVvt IVvu IVvv IVvw IVvx IVvy IVvz IVwa IVwb IVwc IVwd IVwe IVwf IVwg IVwh IVwi IVwj IVwk IVwl IVwm IVwn IVwo IVwp IVwq IVwr IVws IVwt IVwu IVwv IVww IVwx IVwy IVwz IVxa IVxb IVxc IVxd IVxe IVxf IVxg IVxh IVxi IVxj IVxk IVxl IVxm IVxn IVxo IVxp IVxq IVxr IVxs IVxt IVxu IVxv IVxw IVxx IVxy IVxz IVya IVyb IVyc IVyd IVye IVyf IVyg IVyh IVyi IVyj IVyk IVyl IVym IVyn IVyo IVyp IVyq IVyr IVys IVyt IVyu IVyv IVyw IVyx IVyy IVyz IVza IVzb IVzc IVzd IVze IVzf IVzg IVzh IVzi IVzj IVzk IVzl IVzm IVzn IVzo IVzp IVzq IVzr IVzs IVzt IVzu IVzv IVzw IVzx IVzy IVzz

	2	1	18	1	1	1	1	3	4	8
001	Gemeindeorgane									
010	Rechnungsprüfungsamt	1	3	12	1	1	1	1	1	3
020	Hauptverwaltung	2	22	1	1	1	1	1	1	30
021	Bürodienstgebäude									
023	Reinigung		1							6
024	Rechtsamt									1
025	Presseamt									3
030	Kämmerei	1	1	1	1	1	1	1	1	3
031	Kassenverwaltung	1	16	7	7	7	7	7	7	1
032	Hypothekenverwaltung									1
033	Steuerverwaltung		1	2	2	2	2	2	2	7
034	Liegenschaftsverwaltung									1
050	Standesamt	2	5	12	20	1	1	1	1	13
051	Statistisches Amt	2	1	1	1	1	1	1	1	1
052	Wahlamt	1	1	2	2	2	2	2	2	5
053	Lohnsteuerk. + Dat.Erf.	1	1							
060	Zentrale Datenverarbeitung	2	11	1	3	4	4	4	4	2
061	Fernsprecheinrichtung									19
062	Materialverwaltung									2
063	Druckerei/Buchbinderei									
080	Betriebskrankenkasse	1	3	5	2	2	2	2	2	1
081	Zusatzversorgungskasse									
082	Eigenunfallvers.									
083	Sonstige Einrichtungen f.d.Belegschaft	1	1	1	1	1	1	1	1	1
084	Studieninstitut									
110	Ordnungsamt									1
111	Einwohnermeldeamt									33
112	Straßenverkehrsamt									9
114	Wehrerfassung									20
115	Veterinäramt									
130	Feuerwehr									3
140	Bevölkerungsschutz									1



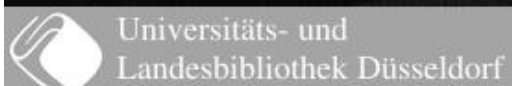
Abschnitt
 bzw.
 Unter-
 abschnitt

Abschnitt bzw. Unterabschnitt	I	Ia	Ib	II	III	IVa	IVb	IVc	Va	Vb	Vc	IVb/IVc	Vc/Vb	VIb	VIb/Vb	VII	VIII/Vc	VIII/Vb	VIII/VII	IX	IX/VII	IX/VIII	X	b.F.	
150 Amt für Verteilungslasten																									
200 Schulverwaltung																									
210 Grundschulen																									
211 Hauptschulen																									
220 Realschulen																									
230 Höhere Schulen																									
240 Berufsschulen																									
245 Berufsfachschulen																									
270 Sonderschulen																									
280 Gesamtschule																									
291 Bildstelle																									
292 Musikschule																									
293 Pädagogisches Institut																									
295 Seminar f. werktätige Erziehung																									
300 Kulturpflege																									
310 Goethe-Museum																									
313 Heine-Archiv																									
315 Verwaltungs- und Wirtschafts-akademie																									
316 Studiengebäude																									
320 Kunstmuseum																									
321 Kunsthalle																									
322 Hetjens-Museum																									
323 Löbbecke-Museum u. Aquarium																									
325 Stadtgeschichtl. Museum																									
326 Naturkundliches Heimatmuseum																									
327 Dumont-Lindemann-Archiv																									
328 Stadtarchiv																									
330 Theaterverwaltung																									



Abschnitt
 bzw.
 Unter-
 abschnitt

	Ia	Ib	I/a	II	II/Ib	III	IVa	IVb	IVa	Vb	Vb/IVb	Vc	Vc/IVb	Vc/Vb	Vb/Vb	Vb/Vc	VII/Vb	VIII	Vb	VIII/VII	IX	IX/VII	IX/VIII	X	b.F.	
331																										
332																										
350																										
352																										
360																										
362																										
363																										
364																										
400																										
401																										
402																										
405																										
406																										
407																										
408																										
409																										
430																										
431																										
432																										
460																										
462																										
463																										
469																										
500																										



Abschnitt bzw. Unterabschnitt
 I Ia Ib/Ia II II/Ib III III IVa IVb IVc IVd IVe IVf IVg IVh IVi IVj IVk IVl IVm IVn IVo IVp IVq IVr IVs IVt IVu IVv IVw IVx IVy IVz IVaa IVab IVac IVad IVae IVaf IVag IVah IVai IVaj IVak IVal IVam IVan IVao IVap IVaq IVar IVas IVat IVau IVav IVaw IVax IVay IVaz IVba IVbb IVbc IVbd IVbe IVbf IVbg IVbh IVbi IVbj IVbk IVbl IVbm IVbn IVbo IVbp IVbq IVbr IVbs IVbt IVbu IVbv IVbw IVbx IVby IVbz IVca IVcb IVcc IVcd IVce IVcf IVcg IVch IVci IVcj IVck IVcl IVcm IVcn IVco IVcp IVcq IVcr IVcs IVct IVcu IVcv IVcw IVcx IVcy IVcz IVda IVdb IVdc IVdd IVde IVdf IVdg IVdh IVdi IVdj IVdk IVdl IVdm IVdn IVdo IVdp IVdq IVdr IVds IVdt IVdu IVdv IVdw IVdx IVdy IVdz IVea IVeb IVec IVed IVee IVef IVeg IVeh IVei IVej IVek IVel IVem IVen IVeo IVep IVeq IVer IVes IVet IVeu IVev IVew IVex IVey IVez IVfa IVfb IVfc IVfd IVfe IVff IVfg IVfh IVfi IVfj IVfk IVfl IVfm IVfn IVfo IVfp IVfq IVfr IVfs IVft IVfu IVfv IVfw IVfx IVfy IVfz IVga IVgb IVgc IVgd IVge IVgf IVgg IVgh IVgi IVgj IVgk IVgl IVgm IVgn IVgo IVgp IVgq IVgr IVgs IVgt IVgu IVgv IVgw IVgx IVgy IVgz IVha IVhb IVhc IVhd IVhe IVhf IVhg IVhi IVhj IVhk IVhl IVhm IVhn IVho IVhp IVhq IVhr IVhs IVht IVhu IVhv IVhw IVhx IVhy IVhz IVia IVib IVic IVid IVie IVif IVig IVih IVii IVij IVik IVil IVim IVin IVio IVip IViq IVir IVis IVit IViu IViv IViw IVix IViy IViz IVja IVjb IVjc IVjd IVje IVjf IVjg IVjh IVji IVjj IVjk IVjl IVjm IVjn IVjo IVjp IVjq IVjr IVjs IVjt IVju IVjv IVjw IVjx IVjy IVjz IVka IVkb IVkc IVkd IVke IVkf IVkg IVkh IVki IVkj IVkl IVkm IVkn IVko IVkp IVkq IVkr IVks IVkt IVku IVkv IVkw IVkx IVky IVkz IVla IVlb IVlc IVld IVle IVlf IVlg IVlh IVli IVlj IVlk IVll IVlm IVln IVlo IVlp IVlq IVlr IVls IVlt IVlu IVlv IVlw IVlx IVly IVlz IVma IVmb IVmc IVmd IVme IVmf IVmg IVmh IVmi IVmj IVmk IVml IVmm IVmn IVmo IVmp IVmq IVmr IVms IVmt IVmu IVmv IVmw IVmx IVmy IVmz IVna IVnb IVnc IVnd IVne IVnf IVng IVnh IVni IVnj IVnk IVnl IVnm IVnn IVno IVnp IVnq IVnr IVns IVnt IVnu IVnv IVnw IVnx IVny IVnz IVoa IVob IVoc IVod IVoe IVof IVog IVoh IVoi IVoj IVok IVol IVom IVon IVoo IVop IVoq IVor IVos IVot IVou IVov IVow IVox IVoy IVoz IVpa IVpb IVpc IVpd IVpe IVpf IVpg IVph IVpi IVpj IVpk IVpl IVpm IVpn IVpo IVpp IVpq IVpr IVps IVpt IVpu IVpv IVpw IVpx IVpy IVpz IVra IVrb IVrc IVrd IVre IVrf IVrg IVrh IVri IVrj IVrk IVrl IVrm IVrn IVro IVrp IVrq IVrr IVrs IVrt IVru IVrv IVrw IVrx IVry IVrz IVsa IVsb IVsc IVsd IVse IVsf IVsg IVsh IVsi IVsj IVsk IVsl IVsm IVsn IVso IVsp IVsq IVsr IVss IVst IVsu IVsv IVsw IVsx IVsy IVsz IVta IVtb IVtc IVtd IVte IVtf IVtg IVth IVti IVtj IVtk IVtl IVtm IVtn IVto IVtp IVtq IVtr IVts IVtt IVtu IVtv IVtw IVtx IVty IVtz IVua IVub IVuc IVud IVue IVuf IVug IVuh IVui IVuj IVuk IVul IVum IVun IVuo IVup IVuq IVur IVus IVut IVuu IVuv IVuw IVux IVuy IVuz IVva IVvb IVvc IVvd IVve IVvf IVvg IVvh IVvi IVvj IVvk IVvl IVvm IVvn IVvo IVvp IVvq IVvr IVvs IVvt IVvu IVvv IVvw IVvx IVvy IVvz IVwa IVwb IVwc IVwd IVwe IVwf IVwg IVwh IVwi IVwj IVwk IVwl IVwm IVwn IVwo IVwp IVwq IVwr IVws IVwt IVwu IVwv IVww IVwx IVwy IVwz IVxa IVxb IVxc IVxd IVxe IVxf IVxg IVxh IVxi IVxj IVxk IVxl IVxm IVxn IVxo IVxp IVxq IVxr IVxs IVxt IVxu IVxv IVxw IVxx IVxy IVxz IVya IVyb IVyc IVyd IVye IVyf IVyg IVyh IVyi IVyj IVyk IVyl IVym IVyn IVyo IVyp IVyq IVyr IVys IVyt IVyu IVyv IVyw IVyx IVyy IVyz IVza IVzb IVzc IVzd IVze IVzf IVzg IVzh IVzi IVzj IVzk IVzl IVzm IVzn IVzo IVzp IVzq IVzr IVzs IVzt IVzu IVzv IVzw IVzx IVzy IVzz

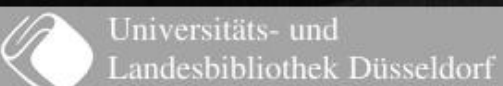
791	Sonstige Förderung v. Wirtschaft u. Verkehr	1	1	20	1	1
840	Rheinhalle					
841	Messehallen					
843	Philipshalle	1	2	1	1	1
844	Städt. Konzerthalle					
845	Städt. Opernhaus					
846	Städt. Schauspielhaus					
847	Städt. Musiktheater					
848	Städt. Schauspielhaus					
849	Städt. Musiktheater					
850	Städt. Schauspielhaus					
851	Städt. Musiktheater					
852	Städt. Schauspielhaus					
853	Städt. Musiktheater					
854	Städt. Schauspielhaus					
855	Städt. Musiktheater					
856	Städt. Schauspielhaus					
857	Städt. Musiktheater					
858	Städt. Schauspielhaus					
859	Städt. Musiktheater					
860	Städt. Schauspielhaus					
861	Städt. Musiktheater					
862	Städt. Schauspielhaus					
863	Städt. Musiktheater					
864	Städt. Schauspielhaus					
865	Städt. Musiktheater					
866	Städt. Schauspielhaus					
867	Städt. Musiktheater					
868	Städt. Schauspielhaus					
869	Städt. Musiktheater					
870	Städt. Schauspielhaus					
871	Städt. Musiktheater					
872	Städt. Schauspielhaus					
873	Städt. Musiktheater					
874	Städt. Schauspielhaus					
875	Städt. Musiktheater					
876	Städt. Schauspielhaus					
877	Städt. Musiktheater					
878	Städt. Schauspielhaus					
879	Städt. Musiktheater					
880	Städt. Schauspielhaus					
881	Städt. Musiktheater					
882	Städt. Schauspielhaus					
883	Städt. Musiktheater					
884	Städt. Schauspielhaus					
885	Städt. Musiktheater					
886	Städt. Schauspielhaus					
887	Städt. Musiktheater					
888	Städt. Schauspielhaus					
889	Städt. Musiktheater					
890	Städt. Schauspielhaus					
891	Städt. Musiktheater					
892	Städt. Schauspielhaus					
893	Städt. Musiktheater					
894	Städt. Schauspielhaus					
895	Städt. Musiktheater					
896	Städt. Schauspielhaus					
897	Städt. Musiktheater					
898	Städt. Schauspielhaus					
899	Städt. Musiktheater					
900	Städt. Schauspielhaus					

111
112
113
114
115
116
117
118
119
120
121
122

123
124
125
126
127
128
129
130
131
132
133
134
135
136
137
138
139
140
141
142
143
144
145
146
147
148
149
150
151
152
153
154
155
156
157
158
159
160
161
162
163
164
165
166
167
168
169
170
171
172
173
174
175
176
177
178
179
180
181
182
183
184
185
186
187
188
189
190
191
192
193
194
195
196
197
198
199
200

199
200
201
202
203
204
205
206
207
208
209
210
211
212
213
214
215
216
217
218
219
220
221
222
223
224
225
226
227
228
229
230
231
232
233
234
235
236
237
238
239
240
241
242
243
244
245
246
247
248
249
250
251
252
253
254
255
256
257
258
259
260
261
262
263
264
265
266
267
268
269
270
271
272
273
274
275
276
277
278
279
280
281
282
283
284
285
286
287
288
289
290
291
292
293
294
295
296
297
298
299
300

270	Sonderschulen																			1				
430	Städt. Alten- u. Pflegeheime	1	2			1	1	28	20															107
462	Städt. Kinderhilfezentrum Eulerstr.									1														6
469	Städt. Kindertagesstätten																							4
500	Allgemeine Gesundheitspflege											1												
510	Städt. Krankenanstalten			2	3	8	1	24	98	71	8													242



	1	2	3	4	5	6	7	8	9	10
140	1									100
141										100
142										100
143										100
144										100
145										100
146										100
147										100
148										100
149										100
150										100

151
 152
 153
 154
 155
 156
 157
 158
 159
 160
 161
 162
 163
 164
 165
 166
 167
 168
 169
 170
 171
 172
 173
 174
 175
 176
 177
 178
 179
 180
 181
 182
 183
 184
 185
 186
 187
 188
 189
 190
 191
 192
 193
 194
 195
 196
 197
 198
 199
 200

Abschnitt
bzw.
Unter-
abschnitt

Gliederungsplan

T0.K
A + Z St. 1

A + Z St. 2

A + Z St. 3

A

Erläuterungen

331

Orchester und
Konzerte

21

22

14

41

1924/25
1925/26

1926/27
1927/28

1928/29
1929/30

1930/31
1931/32

1932/33
1933/34

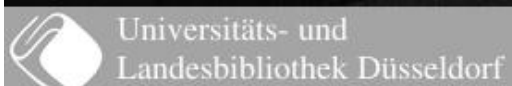
1934/35
1935/36

1936/37
1937/38

1938/39
1939/40

1940/41
1941/42

Abschnitt bzw. Unter- abschnitt	Gliederungsplan	Lohngruppe							Erläuterungen	
		I	II	III	IV	V	VI	VII		
001	Gemeindeorgane	1								
020	Hauptverwaltung		1							
021	Bürodienstgebäude		3							
023	Reinigung				1					
025	Presseamt							36.080 =	902 Putzhilfenstellen	
034	Liegenschafts- verwaltung		4							
060	Zentrale Daten- verarbeitung									
063	Druckerei/Buch- binderei		2	12	7	3	11			
083	Sonstige Ein- richtungen für die Belegschaft					1	3			
130	Feuerwehr					8	5			2
140	Bevölkerungs- schutz					1	1			
210	Grundschulen	2								
211	Hauptschulen	4	2		1	3				
230	Höhere Schulen			3						
240	Berufsschulen			2						
245	Berufsfachschulen			3						
270	Sonderschulen			2						
280	Gesamtschule	6								
313	Heine-Archiv					1				
320	Kunstmuseum			10	2			1		
321	Kunsthalle			2				3		
322	Hetjens-Museum			1						
323	Löbbecke-Museum			5	3			2		
324	und Aquarium								3	
	Naturkundliches			1						
	Heimatmuseum			1						
328	Stadtarchiv									
330	Theaterverwaltung	1	41							
352	Stadtbüchereien	2	3	7				4	10	
362	Benrather Schloß		1	2					1	
363	Schloß Jägerhof		1							
430	Städt. Alten- und Pflegeheime	42	19	19				8	4	
460	Städt. Jugend- freizeitheime			1						
462	Städt. Kinder- hilfezentrum	10	2	3				1	2	
	Eulerstr.									



Abschnitt bzw. Unter- abschnitt	Gliederungsplan	Lohngruppe I	II	III	IV	V	VI	VII	Erläuterungen
51o	Städt., Kranken- anstalten	161	12	31	5	17	11	1	
55o	Allgemeine Ange- legenheiten der Leibesübungen		1	27	9	11	4		
58o	Park- und Garten- anlagen		35	83	94	88	32	2	
6o1	Hochbauverwaltung			2	21	2o	13	4	
6o2	Tiefbauverwaltung			22	66	29	1		
6o4	Wasserbau- verwaltung					2			
611	Vermessungs- und Katasteramt			3	3	31			
675	Straßenreinigung			255	2o	141			
7oo	Kanalisation		1	89	41	67	24	1	
7o1	Bedürfnisanstalten	34		2		2			
72o	Müllbeseitigung			353	28	97			
73o	Marktwesen		3	17	4	4	5		
74o	Schlachthof, Viehhof und Fleischgroßmarkt	1	2	41	19	2o	7		
75o	Friedhöfe, Krematorium		11	127	28	54	14		
77o	Fuhrpark und Zentralbetriebshof			44	44	66	1o4		
79o	Amt für Fremden- verkehr			5	3	1	2		
84o	Rieinhalle			3		1	1		
843	Philipsalle					1	1		

Bezeichnung	Art der Vergütung	Vorgesehen für 1975	Beschäftigt am 1.10.1974	Erläuterungen
Brandreferendare	Unterhaltszuschuß	2	3	
Medizinalassistenten	Assistentenentgelt	8	8	
Stadtinspektor-Anwärter	Unterhaltszuschuß	76	70	
Stadtbauiinspektor-Anwärter	"	1	2	
Stadtvermessungsinspektor-Anwärter	"	-	1	
Stadtassistent-Anwärter	"	54	52	
Brandinspektor-Anwärter	"	-	-	
Feuerwehrmann-Anwärter	"	30	35	
Verwaltungspraktikanten	"	34	26	
Sozialpraktikanten	Unterhaltsbeihilfe	28	20	
Praktikanten	Praktikantenentgelt	58	35	Sozialpädagogen, Erzieher u. Kinderpfleger med.-tech. Assistentinnen
Praktikantinnen	"	11	5	Masseur, med. Bademeister, Krankengymnasten
Praktikanten	"	10	3	Orthopistinnen, Beschäftigungstherapeutinnen
Praktikantinnen	"	5	-	Diätassistentinnen, Wirtschaftlerinnen
Praktikantinnen	"	5	5	
Krankenpflegeschülerinnen	Ausbildungsvergütung	103	16	
Angestelltenlehrlinge	"	27	30	
Bibliothekshehrlinge	"	-	3	
Vermessungstechnikerlehrlinge	"	10	9	
Landkartentechnikerlehrlinge	"	2	2	
Bauzeichneranlernlinge	"	1	1	
Reprographenlehrlinge	"	-	1	
Sozialversicherungs-Fachangestellten- Lehrlinge	"	1	2	
Stenotypistinnen-Anlernlinge	"	20	30	
Fachoberschulpraktikanten	Praktikantenentgelt	-	2	Vermessungswesen
Fachoberschulpraktikanten	"	18	12	Sozialpädagogik
Vorschulpraktikanten	"	6	6	
insgesamt		510	379	

Handwritten notes in the left margin, including the word 'Handwritten' and other illegible text.

Handwritten numbers and symbols in the left margin, including '1', '2', '3', '4', '5', '6', '7', '8', '9', '10', '11', '12', '13', '14', '15', '16', '17', '18', '19', '20'.

Handwritten numbers and symbols in the left margin, including '1', '2', '3', '4', '5', '6', '7', '8', '9', '10', '11', '12', '13', '14', '15', '16', '17', '18', '19', '20'.

Handwritten notes in the left margin, including 'Handwritten' and other illegible text.

Handwritten notes in the left margin, including 'Handwritten' and other illegible text.

Handwritten notes in the left margin, including 'Handwritten' and other illegible text.

Handwritten numbers and symbols in the left margin, including '1', '2', '3', '4', '5', '6', '7', '8', '9', '10', '11', '12', '13', '14', '15', '16', '17', '18', '19', '20'.

Handwritten numbers and symbols in the left margin, including '1', '2', '3', '4', '5', '6', '7', '8', '9', '10', '11', '12', '13', '14', '15', '16', '17', '18', '19', '20'.

Handwritten notes in the left margin, including 'Handwritten' and other illegible text.

Handwritten notes in the left margin, including 'Handwritten' and other illegible text.

Verzeichnis

(Verzeichnis der in der Bibliothek vorhandenen Bücher)

Über die Verzeichnisse sind die folgenden

Notizen

Verzeichnisnummer	Titel	Verfasser	Verlag	Veröffentlichungsjahr
1.1
1.2
1.3
1.4
1.5
1.6
1.7
1.8
1.9
2.1
2.2
2.3
2.4
2.5
2.6
2.7
2.8
2.9
2.10
2.11
2.12
2.13
2.14
2.15
2.16
2.17
2.18
2.19
2.20
2.21
2.22
2.23
2.24
2.25
2.26
2.27
2.28
2.29
2.30
2.31
2.32
2.33
2.34
2.35
2.36
2.37
2.38
2.39
2.40
2.41
2.42
2.43
2.44
2.45
2.46
2.47
2.48
2.49
2.50



Übersicht

über die aus Verpflichtungsermächtigungen voraussichtlich fällig werdenden Ausgaben

Verpflichtungsermächtigungen im Haushaltsplan des Jahres:	Voraussichtlich fällige Ausgaben - in 1000 DM -			
	1976	1977	1978	1979 ff
1	2	3	4	5
1974	79 177	8 007	38 640 *)	
1975	347 509	129 845	34 742	38 509
19..				
19..				
Summe	426 686	137 852	73 382	38 509
Nachrichtlich im Finanzplan vorgesehene Kreditaufnahmen	439 000	428 000		

*) 1978 ff.



Übersicht

über den voraussichtlichen Stand der Schulden (ohne Kassenkredite)

1000 DM

	Stand zu Beginn des Vorjahres	Voraussichtlicher Stand zu Beginn des Haushaltsjahres
1. Schulden aus Krediten von		
1.1 Bund, LAF, ERP-Sondervermögen	11 283	13 410
1.2 Land	117 317	113 561
1.3 Gemeinden und Gemeindeverbände	4 103	3 816
1.4 Zweckverbände und dgl.	-	-
1.5 sonstigem öffentlichen Bereich	177 216	175 130
1.6 Kreditmarkt	1 156 360	1 253 391
1.9 Summe 1	1 466 279	1 559 308
2. Schulden aus Vorgängen, die Kreditaufnahmen wirtschaftlich gleichkommen	-	-
Nachrichtlich		
3. Innere Darlehen		
3.1 aus Sonderrücklagen	-	-
3.2 von Sondervermögen ohne Sonderrechnung	-	-
4. Schulden der Sondervermögen mit Sonderrechnung		
4.1 aus Krediten	697	697
4.2 aus Vorgängen, die Kreditaufnahmen wirtschaftlich gleichkommen	-	-

Übersicht

über den voraussichtlichen Stand der Rücklagen

1000 DM

Art	Stand 1.1.1974	Voraussichtlicher Stand 1.1.1975
1. Allgemeine Rücklage	<u>113 044</u>	<u>111 533</u>
2. Sonderrücklagen		
2.1 Selbstversicherungsrücklage	2 143	2 143
2.2 Sonderausgleichsrücklage "Eigenunfallversicherung"	139	139
2.3 Grabunterhaltungsrücklage	1 998	1 998
2.4 Rücklage "Instandsetzung der Kriegsgräber"	131	131
2.5 Rücklage "Förderung des Kleingartenwesens"	<u>52</u>	<u>52</u>
2.9 Summe 2	<u>4 463</u>	<u>4 463</u>
Summe 1 und 2	<u>117 507</u>	<u>115 996</u>

Nachrichtlich

Ausgaben des Verwaltungshaushalts
der letzten 3 Jahre

1974	1 336 682 853
1973	1 070 853 186
1972	1 053 636 021

Durchschnitt der letzten 3 Jahre	1 153 724 020
hiervon 2 v.H.	23 074 480



Wirtschaftsplan
der Städtischen Häfen (Eigenbetrieb)

Festgestellt durch Beschluß des Rates vom 20. 3. 1975 gem. § 4 EigVO:

a) Erfolgsplan		
Ertragseite		12 270 000 DM
Aufwandseite		12 270 000 DM
b) Finanzplan		
Einnahmen		8 100 000 DM
Ausgaben		8 100 000 DM
c) Gesamtbetrag der Darlehen, deren Aufnahme im Jahre 1975 zur Finanzierung der Ausgaben im Finanzplan erforderlich ist		5 100 000 DM
d) Gesamtbetrag der Verpflichtungsermächtigungen		16 185 000 DM
e) Höchstbetrag der Kassenkredite, die im Jahre 1975 zur rechtzeitigen Leistung von Ausgaben in Anspruch genommen werden dürfen		500 000 DM

Städtische Häfen

A. Erfolgsplan

Aufwand	Ansatz		Ist
	1975	1974	
	DM	DM	DM
I. Betriebsaufwand			
1. Verft- und Schlepfbetrieb			
Personalaufwand	240 000	220 000	211 412
Fremdlieferungen u. -leistungen u.a.	500 000	450 000	540 381
	740 000	670 000	759 793
2. Kranbetrieb			
Personalaufwand	1 335 000	1 250 000	1 102 301
Fremdlieferungen u. -leistungen u.a.	755 000	755 000	544 390
	2 090 000	2 005 000	1 747 379
3. Bahnbetrieb			
Personalaufwand	1 830 000	1 050 000	1 616 350
Fremdlieferungen u. -leistungen u.a.	1 050 000	950 000	1 052 699
	2 880 000	2 040 000	2 669 049
4. Lagerhäuser und -plätze			
Personalaufwand	20 000	250 000	104 407
Fremdlieferungen u. -leistungen u.a.	450 000	225 000	160 619
	510 000	475 000	345 166
5. Sonst. und gemeinsamer Betriebsaufwand			
Personalaufwand	1 140 000	1 131 000	990 476
Fremdlieferungen u. -leistungen u.a.	470 000	353 000	299 003
	1 610 000	1 484 000	1 289 479
Gesamter Betriebsaufwand	7 970 000	7 434 000	6 732 026

Ertrag	Ansatz		Ist
	1975	1974	
	DM	DM	DM
I. Betriebsertrag			
1. Verft- und Schlepfbetrieb			
	2 100 000	1 500 000	1 010 564
2. Kranbetrieb			
	2 700 000	2 500 000	2 433 511
3. Bahnbetrieb			
	2 800 000	2 600 000	2 960 021
4. Lagerhäuser und -plätze			
	4 200 000	3 900 000	3 063 960
5. Sonst. und gemeinsamer Betriebsertrag			
	10 000	10 000	13 572
Gesamter Betriebsertrag	11 800 000	10 510 000	10 609 436

<u>Aufwand</u>	Ansatz 1975	Ansatz 1974	Ist 1973
	DM	DM	DM
II. Geschäftsaufwand			
1. Allgemeine Verwaltung			
Personalaufwand	680 000	630 000	602 382
Fremdlieferungen u. -leistungen u.a.	205 000	225 000	191 353
	<hr/> 885 000	<hr/> 855 000	<hr/> 793 735
2. Werbung	5 000	5 000	9 734
3. Aufwand z. Grundstücksertrag			
Personalaufwand	80 000	30 000	130 029
Fremdlieferungen u. -leistungen u.a.	97 000	100 000	96 323
	<hr/> 177 000	<hr/> 130 000	<hr/> 226 352
4. Gemeinsamer Restaufwand			
Personalaufwand	45 000	49 000	50 960
Fremdlieferungen u. -leistungen u.a.	110 000	56 000	120 058
	<hr/> 155 000	<hr/> 105 000	<hr/> 171 018
5. Gesamter Versorgungsaufwand	800 000	700 000	644 445
Gesamter Geschäftsaufwand	<hr/> <hr/> 2 022 000	<hr/> <hr/> 1 795 000	<hr/> <hr/> 1 845 284
III. Finanzaufwand			
1. Abschreibungen vom Anlagevermögen	1 700 000	1 750 000	1 663 322
2. Andere Abschreibungen	9 000	7 000	6 092
3. Steuern vom Einkommen, Ertrag u. Vermögen	4 000	4 000	3 774
4. Zinsaufwand	600 000	430 000	414 978
Gesamter Finanzaufwand	<hr/> <hr/> 2 313 000	<hr/> <hr/> 2 191 000	<hr/> <hr/> 2 088 166
IV. Außergewöhnlicher Aufwand	<hr/> <hr/> 25 000	<hr/> <hr/> 30 000	<hr/> <hr/> 1 735 256
V. Jahresgewinn	<hr/> <hr/> -	<hr/> <hr/> -	<hr/> <hr/> 207 462
Summe I.-IV.	<hr/> <hr/> <hr/> 12 270 000	<hr/> <hr/> <hr/> 11 450 000	<hr/> <hr/> <hr/> 12 608 994
 Nachrichtlich : Personalaufwand	 5 370 000	 5 370 000	 4 971 077

<u>Ertrag</u>	Ansatz 1975	Ansatz 1974	Ist 1973
	DM	DM	DM
II. Geschäftsertrag			
1. Grundstücksertrag	165 000	120 000	105 819
2. Sonstiger Geschäftsertrag	5 000	5 000	-
	<u>170 000</u>	<u>125 000</u>	<u>105 819</u>
III. Finanzertrag			
Zinsen (Skonti, Bankzinsen)	<u>150 000</u>	<u>90 000</u>	<u>238 569</u>
IV. Außergewöhnlicher Ertrag			
	<u>60 000</u>	<u>75 000</u>	<u>1 575 170</u>
V. Jahresverlust			
	<u>-</u>	<u>250 000</u>	<u>-</u>
Summe I. - V.	<u>12 270 000</u>	<u>11 450 000</u>	<u>12 608 994</u>

Städtische

B. Finanz-

Einnahmen	Bezeichnung	Ansatz	
		1975	DM
1	Gewöhnliche Abschreibungen auf Anlagensachvermögen	1.700.000	
2	Andere Abschreibungen	9.000	
3	Kapitalrückzahlungen	1.000	
4	Zuschuß der Stadtwerke AG zur verkehrsmäßigen Erschließung des Mineralölumschlagplatzes	300.000	
5	Grundstückverkäufe	490.000	
6	Investitionszulage	500.000	
7	Darlehen	5.100.000	
		<hr/>	
		8.100.000	

Hafen

plan

Nr.	Bezeichnung	Ansatz	Verpfl. Erschlig.	Ausgaben	
				1975	DM
1	Erneuerungen und Erweiterungen von Anlagen und Einrichtungen				
1a1	Betriebs- u. Geschäftsinventar	30.000	-	-	-
1a9	Erneuerung des Lauftringes bei Kran Nr. 1 in Reisholz	50.000	-	-	-
11a	Überholung einer Lokomotive auf Funkfernsteuerung	100.000	-	-	-
111	Errichtung einer Lichtzeichenanlage u.d. Hasburger Straße	100.000	-	-	-
2	<u>Neubauprojekte</u>				
2a2	Verkehrsmäßige Erschließung des Mineralölumschlagplatzes der Stadtwerke AG einschl. Spundwand an Becken Lausward II Gesamtkosten 2.100.000 DM Bereitgest. 1.200.000 DM	700.000	250.000	1976	250.000
2a3	Stelluferwand Reisholz Gesamtkosten 3.200.000 DM Bereitgest. 700.000 DM	1.100.000	1.400.000	1976	900.000
2a4	Hafentechnische Anlagen und Straßenausbau in Reisholz Gesamtkosten 2.750.000 DM Bereitgest. 455.000 DM	870.000	1.425.000	1976	1.200.000
2a5	Neue Verladebrücke am Hafenbecken C einschl. Kranbahn, Schleifleitung u. a. Gesamtkosten 2.750.000 DM	750.000	2.000.000	1976	950.000
				1977	1.450.000
23	<u>Umstrukturierungsmaßnahmen im Haupthafen</u>				
23a	Ausbau des Hafenbeckens Lausward II mit Stellufer zuzügl. Bahn- und Krananlagen Gesamtkosten 13.600.000 DM	2.500.000	11.100.000	1976	3.000.000
				1977	4.000.000
				1978	4.100.000
3	<u>Erwerb von Grundstücken und Gebäuden</u>				
3a3	Ankauf eines Erbbaurechtes	1.100.000	-	-	-
3a4	Sonstige Erwerbs- oder Freizeichungskosten von Grundstücken	200.000	-	-	-
4	<u>Darlehensstilgungen</u>	362.000	-	-	-
5	<u>Arbeitsbendarlehen</u>	20.000	-	-	-
6	<u>Planungskosten</u>	100.000	-	-	-
9	<u>Unvorhergesehene Maßnahmen und Verfügungsüberschuß</u>	118.000	-	-	-
		8.100.000	16.105.000	1976	6.310.000
				1977	5.775.000
				1978	4.100.000

C. Stellenübersicht

über die Beamten und Angestellten der Städtischen Häfen

Besoldungs- gruppe	Gemeindebeamte			Vergütungs- gruppe BAT	Angestellte		
	Soll 1974	Ist 30.6.1974	Soll 1975		Soll 1974	Ist 30.6.1974	Soll 1975
A 16	1		1	III			1
A 15		1		IVa	2	2	2
A 13/14	1	1	1	IVb	2	2	3
A 13	3	3	3	Vb	6	6	5
A 12			1	Vb/IVb	5		
A 11	5	5	4	Vc	-	5	6
A 10				VIb	15	24	14
				VIb/Vc			1
				VII	7	12	7
				VII/VIb	13		12
				VIII	3	3	3
				IX/VII	3		2
	10	10	10		56	54	56

D. Stellenübersicht

über die ständigen Arbeiter der Städtischen Häfen

Lohngruppe	Soll 1974	Ist 1.6.1974	Soll 1975
VII	3	3	3
VI	10	14	10
V	47	46	47
IV	38	28	30
III	1	1	1
II	-	-	-
	99	92	91

(Zuzüglich 5 Putzhilfenstellen)

Erläuterungen

zum Wirtschaftsplan der Städtischen Häfen

Erfolgsplan

Die Leistungen, auf denen der Erfolgsplan 1975 basiert, sind im wesentlichen die gleichen wie in den Erfolgsplänen der vergangenen Jahre.

Der Erfolgsplan ist mit Aufwendungen und Erträgen von je 12.270.000 DM ausgeglichen. Gegenüber dem Erfolgsplan 1974 hat sich das Volumen um 820.000 DM erhöht.

Diese Steigerung setzt sich im wesentlichen bei der Aufwandseite aus folgenden Positionen zusammen:

- Grundsteuererhöhung durch neue Einheitswerte
- gestiegene Baggerkosten (rd. 40 %)
- Inspektionen und Reparaturen an zwei Lokomotiven
- erhöhter Zinsaufwand durch Darlehen aus dem Finanzplan

Durch Personalkostensteigerungen für 1975 um mehr als 6 % müssen die Leistungsentgelte für den Kran- und den Bahnbetrieb angehoben werden. Die Erhöhung soll am 1. 5. 1975 in Kraft treten. Die übrigen Aufwandssteigerungen können voraussichtlich durch entsprechend erhöhte Betriebserträge gedeckt werden.

Finanzplan

Der Finanzplan sieht 8,1 Mio DM Ausgaben und 16,185 Mio DM Verpflichtungsermächtigungen vor.

Wesentliche Ausgaben sind die Neubauprojekte:

- Minderalölumschlagplatz Stadtwerke einschl. Spundwand am Becken Lausward II	700.000 DM (Insges. 2,16 Mio DM)
- Steiluferwand Reisholz	1.100.000 DM " 3,2 " "
- Hafentechn. Anlagen Reisholz	870.000 DM " 2,75 " "
- Neue Verladebrücke Hafenbecken C	750.000 DM " 2,75 " "

Als größte Ausgabe verursacht der Ausbau des Hafenbeckens Lausward II mit Steilufer, Bahn- und Krananlagen Kosten von rd. 2,5 Mio DM (Gesamtkosten 13,6 Mio DM). Die Gesamtkosten setzen sich aus 6,3 Mio DM für betriebstechnisch notwendige Ausgaben und 7,3 Mio DM für Umstrukturierungsmaßnahmen des Haupthafens zusammen. Über den letztgenannten Betrag soll erst verfügt werden, wenn die Gesamtkosten für die Umstrukturierung feststehen.

Die Ausgaben von 8,1 Mio DM sollen durch 5,1 Mio DM Darlehen, 0,8 Mio DM Zuschüsse und 2,2 Mio DM Eigenfinanzierung gedeckt werden.

Die Verzeichnisse sind alphabetisch nach Namen angeordnet.

Verzeichnis	Verzeichnis	Verzeichnis	Verzeichnis	Verzeichnis
112	113	114	115	116
117	118	119	120	121
122	123	124	125	126
127	128	129	130	131
132	133	134	135	136
137	138	139	140	141
142	143	144	145	146
147	148	149	150	151
152	153	154	155	156
157	158	159	160	161
162	163	164	165	166
167	168	169	170	171
172	173	174	175	176
177	178	179	180	181
182	183	184	185	186
187	188	189	190	191
192	193	194	195	196
197	198	199	200	201

Verzeichnis

A. 1912

Erträge		Aufwendungen	
1912	1911	1912	1911
RM	RM	RM	RM
1. Ertrag aus dem Betrieb	1.000.000	1.000.000	1.000.000
2. Ertrag aus dem Verkauf von Immobilien	100.000	100.000	100.000
3. Ertrag aus dem Verkauf von Wertpapieren	50.000	50.000	50.000
4. Ertrag aus dem Verkauf von Waren	20.000	20.000	20.000
5. Ertrag aus dem Verkauf von Dienstleistungen	10.000	10.000	10.000
6. Ertrag aus dem Verkauf von anderen Vermögenswerten	5.000	5.000	5.000
Gesamt	1.185.000	1.185.000	1.185.000
1. Aufwendungen für den Betrieb	1.000.000	1.000.000	1.000.000
2. Aufwendungen für den Kauf von Immobilien	100.000	100.000	100.000
3. Aufwendungen für den Kauf von Wertpapieren	50.000	50.000	50.000
4. Aufwendungen für den Kauf von Waren	20.000	20.000	20.000
5. Aufwendungen für den Kauf von Dienstleistungen	10.000	10.000	10.000
6. Aufwendungen für den Kauf von anderen Vermögenswerten	5.000	5.000	5.000
Gesamt	1.185.000	1.185.000	1.185.000
Ergebnis	0	0	0

Wirtschaftsplan

der Rheinischen Bahngesellschaft (Eigengesellschaft)

		Rheinische Baugesellschaft AG		
		A. Erfolgs-		
<u>Aufwendungen</u>	Ansatz 1975 DM	Ansatz 1974 DM	Ist 1973 DM	
1. Löhne und Gehälter	102 440 000	96 060 000	86 178 000	
2. Soziale Abgaben	15 060 000	12 840 000	11 157 000	
3. Aufwendungen für Altersversorgung und Unterstützung	8 840 000	6 700 000	8 077 000	
4. Abschreibungen auf Sachanlagen u. immaterielle Anlagevermögen	75 000 000	12 600 000	16 154 000	
5. Aufwendungen für Roh-, Hilfs- und Betriebsstoffe sowie für bezogene Waren	27 200 000	26 650 000	23 247 000	
6. Verluste aus dem Abgang von Gegenständen des Anlagevermögens		100 000	560 000	
7. Zinsen und ähnliche Aufwendungen	5 250 000	4 400 000	4 320 000	
8. Steuern				
a) von Einkommen, Ertrag und Vermögen	3 050 000	2 800 000	2 462 000	
b) Sonstige Steuern (einschl. Lastenausgleichs- Vermögensabgabe)	150 000	160 000	142 000	
9. Sonstige Aufwendungen	11 060 000	7 150 000	11 008 000	
	<u>188 050 000</u>	<u>169 660 000</u>	<u>163 317 000</u>	

		Baugesellschaft AG		
		plan		
<u>Erträge</u>	Ansatz 1975 DM	Ansatz 1974 DM	Ist 1973 DM	
1. Umsatzerlöse (nach Abzug der Mehrwertsteuer)				
a) aus der Personenbeförderung	109 160 000	107 000 000	102 990 000	
b) sonstige Umsatzerlöse	1 315 000	1 320 000	1 233 000	
c) Ausgleichszahlungen zu den Sozialtarifen	8 700 000	7 600 000	9 255 000	
	<u>118 575 000</u>	<u>115 920 000</u>	<u>113 478 000</u>	
2. Andere aktivierte Eigenleistungen	2 600 000	1 260 000	2 163 000	
3. Erträge aus Finanzanlagen	-	-	12 000	
4. Sonstige Zinsen und ähnliche Erträge	30 000	100 000	231 000	
5. Erträge aus dem Abgang von Gegenständen des Anlagevermögens und aus der Zuschreibung zu Gegenständen des Anlagevermögens	300 000	250 000	1 454 000	
6. Erträge aus der Auflösung von Rückstellungen	-	-	62 000	
7. Sonstige Erträge	9 985 000	5 110 000	9 458 000	
8. Zuschüsse der Stadt Düsseldorf	44 620 000	35 050 000	33 500 000	
9. KfV-Dividende	9 550 000	9 550 000	-	
10. Auflösung Sonderposten mit Rücklageanteil	-	-	2 953 000	
11. Jahresfehlbetrag	2 050 000	2 020 000	-	
	<u>188 050 000</u>	<u>169 660 000</u>	<u>163 317 000</u>	

1. Rheinische

B. Finanz-

Einnahmen	Ansatz 1975 DM
1. Abschreibungen	15.000
2. Investitionszuschüsse von Bund, Land und Stadt Düsseldorf	11.460
3. Erlöse aus Grundstücksver- käufen	2.000
4. Darlehen	25.530
	<u>53.990</u>

Bahngesellschaft AG

plan

Ausgaben

Ansatz
1975
DM

1. Straßenbahnbetrieb	
Straßenbahnwagen	16.700
Werkstätten	2.400
Gleisbau	6.940
Fahrleitung	6.140
2. Omnibusbetrieb	
Fahrzeugbeschaffung	500
Werkstätten	100
3. Betrieblicher Hochbau	
Großbauvorhaben	1.500
Allgemeine Bauvorhaben	1.500
4. Liniengesellschaften	200
5. Gemeinsame Investitionen	750
6. Aktivierter Eigenleistung	2.400
7. Arbeitgeberdarlehen	300
8. Schuldentilgung	11.410
9. Abdeckung des Jahresverlustes	
11. Erfolgsgewinn	2.030
	<u>53.990</u>

C. Stellenübersicht der Angestellten
der Rheinischen Bahngesellschaft AG

Vergütungsgruppe BAT	Zahl der besetzten Stellen per 30.6.1973	Zahl der besetzten Stellen per 30.6.1974
Außertariflich	7	7
I a	6	7
I b	10	8
II	10	8
III	21	20
IV a	13	14
IV b	37	42
V b	71	66
V c	72	71
VI b	100	98
VII	90	98
VIII	23	18
IX	1	-
Auszubildende	9	10
	<u>470</u>	<u>467</u>

D. Stellenübersicht der Lohnempfänger
der Rheinischen Bahngesellschaft

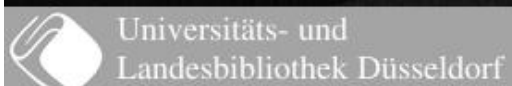
Lohngruppe	Bezeichnung	Zahl der besetzten Stellen per 30.6.1973	Zahl der besetzten Stellen per 30.6.1974
VII	Vorhandwerker	3	3
VI	Vorhandwerker	85	89
VI	Qualifizierte Handwerker	326	372
V	Vorhandwerker	18	11
V	Handwerker	247	242
IV	Vorarbeiter	13	12
IV	Angelernte Handwerker	169	177
III	Angelernte Arbeiter	175	197
II	Ungelernte Arbeiter	19	13
I	Raumpflegerinnen	40	43
	Auszubildende	72	60
F III	Omnibus- und Straßenbahn- Einmannfahrer	1243	1337
F II	Omnibus- und Straßenbahnfahrer, die nicht oder nicht überwiegend als Einmannfahrer tätig sind	194	234
F I	Schaffner und Schaffnerinnen	201	173
		<u>2805</u>	<u>2963</u>

4. Erläuterung 1973

	Jahr 1973 DM	Jahr 1974 DM	Ergebnis 1973 DM
1. Umsatzerlöse	575 442 300	600 000 000	457 640 370
2. andere aktivierte Eigenleistungen	2 000 000	2 400 000	1 700 000
3. Gewerbesteuer	305 200 000	357 316 000	400 775 407
4. Aufwendungen für Roh-, Hilfs- und Betriebsstoffe (einschl. Fremdleistungen für Instandhaltungserweiterung) sowie für bezogene Waren	252 740 000	282 000 000	150 000 000
5. Abschreibung	200 000 000	200 000 000	200 000 000
6. Erträge aus Verkaufserlösen	50 000	50 000	50 000
7. Erträge aus Veräußerungen	0 000	0 000	0 000
8. Erträge aus anderen Finanzanlagen	0 000	0 000	0 000
9. sonstige Zinsen und Erträge	10 000	10 000	10 000
10. Erträge aus der Veräußerung von Beteiligungen des Jahresergebnisses	-	-	0 000
11. Erträge aus der Auflösung von Rückstellungen	-	-	0 000
12. Erträge aus der Auflösung von Rückstellungen mit Rücklagenanteil	-	-	0 000
13. sonstige Erträge	10 000 000	10 000 000	10 000 000
14. Löhne und Gehälter	100 000 000	100 000 000	100 000 000
15. soziale Abgaben	10 000 000	10 000 000	10 000 000
16. Aufwendungen für Altersversorgung und Unterstützung	2 000 000	2 000 000	2 000 000
17. Abschreibungen auf Sachanlagen und immaterielle Anlagevermögen	50 000 000	50 000 000	50 000 000
18. Verluste aus Wertminderungen oder aus Abgang von Beteiligungen des Jahresergebnisses sonstiger Vorjahre	-	-	0 000
19. Verluste aus der Abgang von Beteiligungen des Jahres ergebnisses	0 000	0 000	0 000
20. Zinsen und Dividenden	50 000 000	50 000 000	50 000 000
21. Steuern			
a) von Einkommen, von Erträgen und von Vermögenswerten	10 000 000	10 000 000	10 000 000
b) sonstige	0 000	0 000	0 000
22. Lastentilgung aus Vermögenswerten	1 000 000	1 000 000	1 000 000
23. Einstellung in Sonderposten mit Rücklagenanteil	-	-	0 000
24. Minderungsabgaben	10 000 000	10 000 000	10 000 000
25. sonstige Aufwendungen	1 000 000	1 000 000	1 000 000
26. Jahresüberschuss	4 000 000	4 000 000	4 000 000
27. Fortführung von offenen Rücklagen aus der Bilanzlage für die Jahresvergleichsrechnung	0 000	0 000	0 000
28. Bilanzgewinn	4 000 000	4 000 000	4 000 000

Wirtschaftsplan

der Stadtwerke Düsseldorf AG (Eigengesellschaft)



C. Stellenübersicht der Angestellten
der Rheinischen Bergwerks-Gesellschaft AG

Vergütungsgruppe St	Zahl der besetzten Stellen per 30.6.1973	Zahl der besetzten Stellen per 30.6.1974
Abschreibungs	7	7
I a	8	7
I b	8	8
II	30	30
III	21	20
IV a	13	14
IV b	37	42
V a	37	55
V b	27	21
VI a	50	50
VI b	30	30
VII	10	12
VIII (Hauptabteilung) der Rheinischen Bergwerks-Gesellschaft AG	1	1
IX	1	1
Zusammen	276	307

D. Stellenübersicht der Lohnempfänger
der Rheinischen Bergwerks-Gesellschaft

Lohngruppe	Bezeichnung	Zahl der besetzten Stellen per 30.6.1973	Zahl der besetzten Stellen per 30.6.1974
011	Vorstandsvorstand	1	1
01	Vorstandsvorstand	28	29
02	Qualifizierte Handwerker	318	379
03	Vorbereitender	10	11
04	Handwerker	247	240
05	Arbeiter	11	10
06	Qualifizierte Handwerker	163	177
07	Unqualifizierte Arbeiter	173	157
08	Unqualifizierte Arbeiter	23	23
09	Beschäftigte	40	43
10	Zusammen	74	76
11	Einzelne und Straßenstraßen- Kaufleute	100	107
12	Einzelne und Straßenstraßen- Kaufleute, die nicht oder nicht überwiegend als Kaufleute tätig sind	94	93
13	Einzelne und Straßenstraßen- Kaufleute	201	173
		205	203

Stadtwerke Düsseldorf Aktiengesellschaft

A. Erfolgsplan 1975

	Ansatz 1975 DM	Ansatz 1974 DM	Ergebnis 1973 DM
1. Umsatzerlöse	515 447 300	448 866 800	417 648 570
2. andere aktivierte Eigenleistungen	9 868 000	8 450 000	9 126 597
3. Gesamtleistung	525 315 300	457 316 800	426 775 167
4. Aufwendungen für Roh-, Hilfe- und Betriebsstoffe (einschl. Fremdleistungen für Unterhaltungsarbeiten) sowie für bezogene Waren	232 740 700	192 129 500	170 387 197
5. Rohertrag	292 574 600	265 187 300	256 387 970
6. Erträge aus Gewinnabführungsverträgen	69 700	214 800	68 080
7. Erträge aus Beteiligungen	8 600	8 600	280 117
8. Erträge aus anderen Finanzanlagen	53 000	6 000	150 437
9. sonstige Zinsen und ähnliche Erträge	128 700	157 500	778 076
10. Erträge aus dem Abgang von Gegenständen des Anlagevermögens	-	-	242 345
11. Erträge aus der Auflösung von Rückstellungen	-	-	34 786
12. Erträge aus der Auflösung von Sonderposten mit Rücklage- anteil	-	-	880
13. sonstige Erträge	14 114 100	11 452 700	16 966 164
	306 948 700	277 026 900	274 908 855
14. Löhne und Gehälter	107 018 000	99 823 900	95 330 002
15. soziale Abgaben	13 996 800	11 810 000	11 965 822
16. Aufwendungen für Altersversorgung und Unterstützung	9 280 000	8 361 500	8 622 639
17. Abschreibungen auf Sachanlagen und immaterielle Anlagewerte	57 500 000	53 000 000	48 071 613
18. Verluste aus Wertminderungen oder dem Abgang von Gegenständen des Umlaufvermögens außer Vorräten	-	-	117 117
19. Verluste aus dem Abgang von Gegenständen des Anlage- vermögens	248 000	-	975 415
20. Zinsen und ähnliche Aufwendungen	51 315 000	45 120 000	34 375 843
21. Steuern			
a) vom Einkommen, vom Ertrag und vom Vermögen	20 060 700	17 247 200	13 468 062
b) sonstige	87 000	87 000	88 882
22. Lastenausgleichsvermögensabgabe	1 235 000	1 235 000	1 234 861
23. Einstellung in Sonderposten mit Rücklageanteil	-	-	4 392 917
24. Konzessionsabgabe	22 130 300	24 663 600	39 913 552
25. sonstige Aufwendungen	17 997 000	10 852 800	16 039 261
26. Jahresüberschuß	6 080 900	4 825 900	312 869
27. Entnahmen aus offenen Rücklagen: aus der Rücklage für die Lastenausgleichsvermögensabgabe	823 200	823 200	823 241
28. Bilanzgewinn	6 904 100	5 649 100	1 136 110

	Anätze 1975	
	DM	DM
1. Vortrag an Planmitteln zum 1.1.1975 (gemäß 1. Nachtrag 1974)		135 000
2. Abschreibungen		
a) auf Anlagensachvermögen	57 500 000	
b) auf Disagio	1 050 000	50 550 000
3. Rücklagen		
Zuführung aus der Rücklage der Stadt für die Sicherung der Trinkwasserversorgung		1 000 000
4. Gasanschlüsse		
a) für Netzerweiterungen	3 000 000	
b) für Abnehmeranschlüsse	3 200 000	
c) für Gasversorgung Hellerhof	1 200 000	
d) für Wasserversorgung Hellerhof	350 000	7 750 000
5. Rückstellungen		
Verwendung der Rückstellung für Pensionsverpflichtungen		1 200 000
6. Kapitalrückzahlung		
Tilgung gewährter Darlehen		365 000
7. Darlehen		
Aufnahme für Investitionen		110 000 000
Zu übertragen :		179 000 000

	Anätze 1975	
	DM	DM
1. Gemeinsame Anlagen		
a) gemeinsame Anlagen der Gas-, Wasser- und Fernwärmeversorgung		
237 100 allgemeine Ausgaben für die Fortleitungsbetriebe	450 000	
b) gemeinsame Anlagen für alle Verke		
230 000 allgemeine Ausgaben für Erweiterungen und Erneuerungen	200 000	
230 001 Beschaffung von Wärmemaschinen	120 000	
230 002 Umkleiten im Verarbeitungsgebäude	60 000	
232 000 Wohnraumbeschaffung für Belegschaftsmitglieder	1 000 000	
235 010 Gasin- und Regiekostenzuschläge	5 900 000	
230 000 Grunderwerb	100 000	
235 700 * Erweiterungen und Erneuerungen der Telefon-, Fernseh- und Fernmeldeanlagen, einschl. des Kabelnetzes	2 700 000	
230 500 Korrosionsschutzanlagen	60 000	
230 600 geringwertige Wirtschaftsgüter	400 000	
230 700 Erneuerung und Ergänzung des Kraftwagenbestandes	500 000	
230 701 Verlegung des Kfz.-Betriebes zum Betriebshof Vennerhauser Straße	1 500 000	13 650 000
2. Elektrizitätsversorgung		
a) Erzeugung		
241 000 allgemeine Ausgaben für Erweiterungen und Erneuerungen von Kraftwerksanlagen	800 000	
241 011 Heizölkessel einschl. Zuleitungen zum Kraftwerk Lausward		
Summe:	3 700 000 DM	
bish. Bereitstellung:	4 369 000 DM	1 500 000
241 013 Erneuerung von Kraftwerksanlagen infolge Verschleiß und Lebens- dauerüberschreitung		
Summe:	22 050 000 DM	
bish. Bereitstellung:	1 330 000 DM	3 500 000
241 104 bauliche Veränderungen und Umstellung von technischen Einrichtungen des Kraftwerkes Flörsberg für den Einsatz als Schwerpunkt für Spitzen- kraftwerk, HÖW-Geräte und unter der Betriebsführung stehender Außenbetriebe		
Summe:	1 600 000 DM	
bis. Bereitstellung:	950 000 DM	-
241 105 Gasturbinenkraftwerk Lausward		
Summe:	40 000 000 DM	
bish. Bereitstellung:	37 500 000 DM	1 500 000
242 100 Kraftwerk Lausward Block E		
Summe:	103 000 000 DM	
bish. Bereitstellung:	70 100 000 DM	28 110 000
Zu übertragen :	35 410 000	13 650 000

Einheiten	Ansätze 1975 DM
Übertrag :	179 000 000
Zu übertragen :	179 000 000

Ausgaben	DM	Ansätze 1975 DM
Übertrag :	35 410 000	13 650 000
242 101 Maßnahme für die Einbindung des Blockes E in das Kraftwerk Lüssow		
Summe:	17 500 000 DM	
bish. Bereitstellung:	3 000 000 DM	10 210 000
242 110 Umstellung Kraftwerk Lüssow Blöcke A-C auf Funktionsgruppensteuerung		
Summe:	13 300 000 DM	
bish. Bereitstellung:	7 241 000 DM	3 050 000
242 117 Verbesserung der Rauchgasentstaubungsanlagen der Kraftwerke, entsprechend neuer TAL		
Summe:	10 600 000 DM	
bish. Bereitstellung:	200 000 DM	300 000
242 120 Ausrüstung der Kessel Blöcke A-D Kraftwerk Lüssow für Alternativ-Brennstoffe		
Summe:	13 200 000 DM	
bish. Bereitstellung:	4 660 000 DM	3 700 000
242 122 Schallminderungsmaßnahmen Kraftwerke gemäß TA-Lärm und Lärm am Arbeitsplatz		
Summe:	17 700 000 DM	
bish. Bereitstellung:	-	1 200 000
242 123 Erweiterung allgemeiner Anlagen wie Läger, Straßen, Parkplätze, Werkstätten, Sozialerichtungen u.ä.		
Summe:	2 350 000 DM	
bish. Bereitstellung:	100 000 DM	650 000
242 124 Gas-10-Leitung von der NETO-Leitung, einschli. Regleranlagen		
Summe:	9 300 000 DM	
bish. Bereitstellung:	0 400 000 DM	1 300 000
Zwischensumme		56 220 000
Elektrizitätsvers., Erzeugung		
b) Verteilung		
243 201 Erweiterung der Schaltanlage im Kraftwerk Flingern		
Summe:	2 200 000 DM	
bish. Bereitstellung:	50 000 DM	450 000
244 100 allgemeine Ausgaben für Erweiterungen und Erneuerungen von Umspannanlagen		
		310 000
244 105 Umstellung 10 kV		
		1 200 000
244 115 110/10 kV Umspannwerk 7		
Summe:	4 300 000 DM	
bish. Bereitstellung:	3 850 000 DM	-
244 135 Erweiterung U 2 Grünstraße		
Summe:	2 500 000 DM	
bish. Bereitstellung:	1 150 000 DM	1 350 000
244 136 Erweiterung U 23 Rosendorfer Straße		
Summe:	600 000 DM	
bish. Bereitstellung:	400 000 DM	200 000
Zu übertragen :	59 730 000	13 650 000

Einnahmen		Ansätze 1975
		DM
Übertrag :		179 000 000
Zu übertragen :		179 000 000

Ausgaben		Ansätze 1975	DM
Übertrag:		9 500 000	116 200 000
4) Verteilung			
265 100*	Rohrnetzverlängerungen Wasser		3 000 000
265 101*	Rohrnetzreparaturen Wasser		2 600 000
265 110	Wasserversorgung Hellerhof	1 500 000 DM	
	Bissh. Bereitstellung:	500 000 DM	
			500 000
265 119	Wasserquerverbindung Höhenweg von Ronsdorfer Straße bis Südenstraße	1 200 000 DM	
	Bissh. Bereitstellung:	300 000 DM	
			500 000
265 200*	Abnehmeranschlüsse Wasser		1 000 000
265 201*	Erneuerung von Abnehmeranschlüssen Wasser		500 000
266 100*	Wasserzählerbeschaffung		300 000
	Zwischensumme Wasserversorgung, Verteilung		<u>8 400 000</u>
			17 900 000
5. Fernwärmeversorgung			
a) Erzeugung			
271 000	allgemeine Ausgaben für Erweiterungen und Erneuerungen von Fernwärmeerzeugungsanlagen		330 000
271 300	Abhitzkessel Kraftwerk Fliegen	3 200 000 DM	
	Bissh. Bereitstellung:	1 400 000 DM	
			-
	Zwischensumme Fernwärmeversorgung, Erzeugung		<u>330 000</u>
b) Verteilung			
275 111	Fernwärmeverteilungsleitungen und Übergabestationen Gerath		500 000
275 120	Fernwärmestrichleitungen Innenstadt		200 000
275 121	Umlage der Fernwärmehauptrohrleitung zwischen Worringer- und Kurfürstenstraße	500 000 DM	
	Bissh. Bereitstellung:	50 000 DM	
			450 000
275 124	Fernwärmeversorgung Innenstadt	20 500 000 DM	
	Bissh. Bereitstellung:	1 300 000 DM	
			1 200 000
275 151	allgemeine Planungsmittel Fortleitung Fernwärmes		500 000
275 201	Verteilungsanlagen Innenstadt		500 000
276 100*	Beschaffung von Messwasser- und Wärmemengenzählern		250 000
	Zwischensumme Fernwärmeversorgung, Verteilung		<u>2 400 000</u>
			2 730 000
Zu übertragen:			136 910 000

Posten	1924	1925	1926	1927	1928
A 1. Einlagen	100.000,00	100.000,00	100.000,00	100.000,00	100.000,00
A 2. Rücklagen	50.000,00	50.000,00	50.000,00	50.000,00	50.000,00
A 3.
A 4.
A 5.
A 6.
A 7.
A 8.
A 9.
A 10.
A 11.
A 12.
Gesamt	150.000,00	150.000,00	150.000,00	150.000,00	150.000,00

Wirtschaftsplan

der Industrieterrains Düsseldorf-Reisholz AG

(Eigengesellschaft)

A. Erfolgs-

A 1	Aufwendungen	Ansatz 1975 DM	Ansatz 1974 DM	IST 1973 DM
A 1	Löhne u. Gehälter	2.985.000,--	2.694.000,--	2.504.240,57
A 2	Soziale Abgaben	385.000,--	347.000,--	319.300,34
A 3	Aufw. f. Altersver- sorgung und Unter- stützung	765.000,--	635.000,--	567.246,78
A 4	Aufw. f. Roh-, Hilfs- u. Betriebsstoffe etc.	1.541.000,--	998.000,--	10.214.368,53
A 5	Abreibungen a) normale auf Anlagen b) nach EStG § 6 b	980.000,-- 2.500.000,--	935.000,-- 3.000.000,--	917.247,36 10.015.635,--
A 6	Einstellung in die Pau- schalwertberichtigung zu Forderungen	-,-	-,-	-,-
A 7	Verluste aus dem Abgang von Gegenständen d. An- lage- u. Umlaufvermögens	-,-	-,-	3.949,70
A 8	Zinsen u. ähnl. Aufwendungen	1.230.000,--	978.000,--	907.075,61
A 9	Steuern: a) von Einkommen, Er- trag u. Vermögen b) Sonstige c) Lastenausgleich- Vermögensabgabe	509.000,-- 3.000,-- 13.000,--	370.000,-- 3.000,-- 15.000,--	437.553,92 2.628,60 16.909,60
A 10	Einstellung in Sonderposten mit Rücklagenanteil	-,-	200.000,--	5.290.463,92
A 11	Sonst. Aufwand	601.000,--	569.000,--	708.151,22
A 12	Rekultivierung-Rückstellung	300.000,--	-,-	-,-
		11.540.000,--	10.705.000,--	31.921.693,55

Plan 1975

E 1	Erträge	Ansatz 1975 DM	Ansatz 1974 DM	IST 1973 DM
E 1	Umsatzerlöse a) Drehbetrieb b) Neue Messe c) Erbauungslöwe u. Häfen d) Wohnhauslöhne e) Parkhaus Ver- sitz f) Betreuungsgebühren M0	3.266.000,-- -,- -,- 1.486.000,-- 1.388.000,-- 1.207.000,-- -,-	3.055.000,-- -,- -,- 1.403.000,-- 1.080.000,-- 1.220.000,-- -,-	2.912.646,89 9.314.561,05 1.031.822,26 1.104.599,65 1.144.107,96 269.389,83 -,-
E 2	Aktivierete Eigenleistung	40.000,--	35.000,--	48.981,23
E 3	Zinsen und ähnl. Erträge	15.000,--	64.000,--	409.276,16
E 4	Erträge aus dem Abgang v. Gegenständen d. Anlage- vermögens	-,-	200.000,--	8.559.801,65
E 5	Erträge aus der Auflösung von Wertberichtigungen	-,-	-,-	-,-
E 6	Erträge aus der Auflösung von Rückstellungen	-,-	-,-	797,40
E 7	Erträge aus der Auflösung v. Sonderposten u. Rück- lagenanteil	2.500.000,--	3.000.000,--	6.757.070,92
E 8	Sonstige Erträge	-,-	-,-	-,-
E 9	Außerordentliche Erträge	-,-	-,-	19.872,73
E 10	Verlust	1.030.000,--	680.000,--	294.136,80
		11.540.000,--	10.705.000,--	31.921.693,55

4. Erfolgsrechnung

Wirtschaftsplan

der Düsseldorfer Messegesellschaft mbH - NOWEA

		1976	1977
		DM	DM
Umsatzerlöse	40.000.000	40.000.000	40.000.000
Warten für die Durchführung von Messen	20.000.000	20.000.000	20.000.000
Bruttowert	20.000.000	20.000.000	20.000.000
Betriebs- und technischer Einsatz	10.000.000	10.000.000	10.000.000
Mietrücklagen	5.000.000	5.000.000	5.000.000
Zinsen und Steuern	2.000.000	2.000.000	2.000.000
Jahresgewinn vor ertragsteu- erabhängigen Steuern	+ 1.000.000	+ 1.000.000	+ 1.000.000

Vierzehnter Band
der Düsseldorfer Monatshefte für Kunst- und Wissenschaft



A. Erfolgsplan

Ergebnisrechnung

1. Ansatz des Messerlöses

2. Kosten für die Durchführung von Messen

Verwaltungs- und technische Gemeinkosten

Abschreibungen

Zinsen und Steuern

Jahresergebnis vor ertragsabhängigen Steuern

	Ansatz 1975 DM	Ansatz 1974 DM	Ist 1973 DM
Umsatzerlöse	82.000.000	66.200.000	54.500.000
Kosten für die Durchführung von Messen	<u>42.200.000</u>	<u>39.200.000</u>	<u>29.900.000</u>
Bruttoerfolg	39.800.000	27.000.000	24.600.000
Verwaltungs- und technische Gemeinkosten	14.600.000	14.200.000	12.900.000
Abschreibungen	10.100.000	9.800.000	9.300.000
Zinsen und Steuern	<u>7.800.000</u>	<u>7.700.000</u>	<u>7.700.000</u>
Jahresergebnis vor ertragsabhängigen Steuern	+ <u>7.300.000</u> ./. =====	<u>4.700.000</u> ./. =====	<u>5.300.000</u> =====

B. Finanz-

Ansatz 1975
DM

Mittelherkunft

- 1. Abschreibungen
- 2. Jahresergebnis

10.100.000
7.300.000

17.400.000

plan

Ansatz 1975
DM

Mittelverwendung

- 1. Ausbau Neue Messe
- 2. Allgemeine Investitionen
- 3. Darlehensstilgungen

9.700.000
1.000.000
6.700.000

17.400.000

Handwritten section header

Handwritten text on the left side, possibly a list or notes.

Handwritten text on the right side, possibly a list or notes.

Handwritten text on the left side, possibly a list or notes.

Handwritten text on the right side, possibly a list or notes.

1. 1. 1953

Posten	1953	1952
I. Erlöse aus dem Badebetrieb	1.200.000	1.150.000
II. Sonstige Erlöse	100.000	120.000
III. Abschreibungen	200.000	180.000
Summe	1.100.000	1.090.000

**Wirtschaftsplan
der Bäderbetriebe**

1. 1. 1953

Posten	1953	1952
I. Allgemeine Ausgaben für Erhaltung und Instandhaltung	1.000.000	950.000
II. Ausgaben für den Betrieb	150.000	140.000
III. Ausgaben für den Personalbedarf	100.000	90.000
Summe	1.250.000	1.180.000

Posten	1953	1952
I. Ausgaben aus dem Badebetrieb	1.200.000	1.150.000
II. Sonstige Ausgaben	100.000	120.000
III. Abschreibungen	200.000	180.000
Summe	1.500.000	1.450.000

Posten	1953	1952
I. Ausgaben für den Personalbedarf	100.000	90.000
II. Ausgaben für den Betrieb	150.000	140.000
III. Allgemeine Ausgaben für Erhaltung und Instandhaltung	1.000.000	950.000
Summe	1.250.000	1.180.000

*) über die Jahre 1953, 1954 und 1955

Aufwand	Bäder-	
	DM	Ansatz 1975 DM
I. Ausgaben aus dem Badebetrieb		
Gehälter	1 013 540	
Löhne	6 773 140	
Fremdlieferungen	1 187 300	
Fremdleistungen	4 362 700	14 036 480
II. Sonstige Ausgaben		
Versicherungen	80 700	
Werbung	69 000	
Steuern von Einkommen, von Ertrag und von Ver- mögen	5 600	
Gemeinsame Anlagen	60 000	219 300
III. Gemeinkostenzuschläge für		
Löhne	2 370 600	
Material	113 000	
Betriebsführung	310 600	2 795 300
IV. Kosten der Finanzierung		
Abschreibungen *	1 403 823	1 414 025
Zinsen	2 000 261	2 000 261
		<u>20 501 176</u>

Einnahmen	A. Finanz-	
	DM	Ansatz 1975 DM
I. Abschreibungen *		
		1 403 823
II. Landeszuschuß		
		430 000
III. Mittel des Verwaltungs-		
Haushaltes		
a) für Ersatzleistungen	11 330 330	
b) für Zinsen	2 000 261	13 330 651
IV. Mittel des Vermögens-		
Haushaltes		
1. für Investitionen		
a) aus Darlehen	3 457 625	
2. für Tilgung v. Darlehen		
a) aus Eigenmitteln	910 000	10 367 625
		<u>25 600 101</u>

*] ohne die Bäder Stockum, Mönchels und Freibad Lörick

Ertrag	Bäder-	
	DM	Ansatz 1975 DM
I. Erträge aus dem Badebetrieb		
Erträge aus dem Badebetrieb		5 679 000
II. Sonstige Erträge		
Erträge aus Vermietung und Verpachtung = saldiert =		79 700
III. Jahresfehlbetrag		
		<u>14 822 476</u>

Ausgaben	A. Finanz-	
	DM	Ansatz 1975 DM
I. Investitionen		
1. Allgemeine Ausgaben für Erweiterungen und Erneuerungen		
	557 000	
2. Ausbau und Verbesserung der Volkserholungsstätte Lörick		
Gesamtheit	DM 1 040 400	
bish. Bereitstellung	DM 502 000	
	538 400	
3. Freibad Mönchels		
Gesamtheit	DM 5 496 225	
bish. Bereitstellung	DM 2 421 000	
	3 075 225	
4. Freibad Flörsberg		
Gesamtheit	DM 12 730 000	
bish. Bereitstellung	DM -	
	<u>12 730 000</u>	19 947 625
II. Tilgung von Darlehen		
		910 000
III. Abdeckung des Jahresfehlbetrages		
		14 822 476
		<u>25 600 101</u>

Stellenübersicht der Bäderbetriebe

1. Angestellte

Vergütungs-
gruppe
BAT

Zahl der
Stellen 1975

Außertariflich
I a
III
IV a
IV b
V b
V c
VI/V c
VI
VII/VI
VII
VIII/VII
VIII
IX/VII

1
1
2
3
4
7
6
11
21
37
22
2
4
4

125

2. Arbeiter

Bezeichnung der
Lohngruppe nach
BMT-G

Zahl der
Stellen 1975

VII
VI
V
IV
III
II

8
13
41
18
86
45

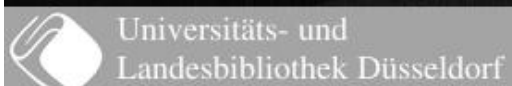
211

**3. Auszubildende für den Ausbildungsberuf Schwimmmeisterhilfe
(3 Ausbildungsjahrgänge)**

24

Wirtschaftsplan 1975

Ausgaben	Ansatz 1975 DM	Ist 1973 DM	Einnahmen	Ansatz 1975 DM	Ist 1973 DM
1. Unterhaltungsaufwand			1. Finanzertrag		
Personalkosten	32 000,--	25 547,28	Zinsen für das Ge-		
lfd. Unterhaltung	85 000,--	48 903,80	sellschaftlicher-	37 254,--	38 799,39
Gebühren aus	4 810,--	4 810,--	guthaben		
Nutzungsverträgen					
Reinigung der	18 500,--	18 232,14			
Brücke					
2. Finanzaufwand			2. Zuschüsse		
Zinsen für vorge-			Brückenunterhaltungs-		
legte Betriebs-	1 000,--	2 093,47	zuschuß des Land-	105 756,--	223 558,--
mittel			schaftsverbandes		
Zinsen gemäß § 6			Rheinland		
des Gesellschafts-	1 700,--	1 729,--			
vertrages					
3. Jahresüberschuß nach					
§ 13 des Gesell-					
schaftsvertrages					
	-	161 041,70		143 010,--	262 357,39
	143 010,--	262 357,39			



Sonderhaushaltsplan

der

Anton- und Katharina-Kippenberg-Stiftung

für das

Haushaltsjahr 1975

Festgesetzt durch Beschluß des Kuratoriums vom 12. 12. 1974 :

Verwaltungshaushalt

Einnahmen und Ausgaben 110 025 DM

Vermögenshaushalt

Einnahmen und Ausgaben 102 850 DM

Verpflichtungsermächtigungen 55 000 DM

Verfügungsberechtigt: Der Direktor der Anton- und Katharina-Kippenberg-Stiftung
im Rahmen der Ermächtigungen durch das Kuratorium.

Buchungs- stelle	Namentliche Bezeichnung	Ansatz	Ansatz	Rechnung	Erläuterungen
		1975 DM	1974 DM	1973 DM	
o17	Anton- und Katharina-Kippenberg-Stiftung				
	<u>Verwaltungshaushalt</u>				
	<u>Einnahmen</u>				
o17 2 062/7	Zuschuß der Stadt	109 723	96 548	78 881,96	
o17 2 130/5	Einnahmen aus Fotoarbeiten	300	300	416,55	
o17 2 171/2	Landesbeihilfe	1	1	8 062,00	Zu o17 2 171/2: Mehreinnahmen wachsen den Ausgaben bei o17 2 521/1 zu.
o17 2 177/1	Einnahmen aus Schenkungen	1	1	4 772,38	Zu o17 2 177/1: Mehreinnahmen wachsen den Ausgaben bei o17 2 521/1 zu.
	Einnahmen:	110 025	96 850	92 132,89	
	<u>Ausgaben</u>				
o17 2 520/3	Unterhaltung der Sammlung	6 000	6 000	4 998,72	
o17 2 521/1	Ergänzung und Erweiterung der Sammlung	18 150	16 500	17 224,80	Zu o17 2 521/1: Siehe o17 2 177/1 und o17 2 171/2 der Einnahmen, Übertragbar
o17 2 570/0	Modell-Goethe-Haus	-	-	8 440,00	
o17 2 650/1	Reisekosten sowie Kosten für Teilnahme an Tagungen und Kongressen	5 500	5 000	4 524,56	
o17 2 651/0	Transportkosten	500	500	376,16	o17 2 651/0, o17 2 652/8 und o17 2 653/6 sind gegen- seitig deckungsfähig.
o17 2 652/8	Drucksachen und Buchbinderarbeiten	1 000	1 000	405,20	
o17 2 653/6	Zeitungen und Zeitschriften	2 200	2 000	1 190,57	
o17 2 654/4	Vortrags-Veranstaltungen	4 000	3 500	3 465,70	o17 2 654/4 u. o17 2 662/5 sind gegenseitig deckungsfähig.
o17 2 655/2	Für Forschungszwecke und wissenschaft- liche Veröffentlichungen	2 000	2 000	1 999,75	
o17 2 656/0	Für Sonderausstellungen	-	30 000	32 516,06	
o17 2 657/9	Fotoarbeiten	1 500	1 200	995,80	
o17 2 658/7	Werbung, Druck von Postkarten und Katalogherstellung	59 000	19 000	9 513,04	
o17 2 659/5	Werkvertrag	7 000	7 000	3 868,00	
o17 2 660/9	Verfügungsfonds des Vorstandes	750	750	1 009,12	
o17 2 661/7	Vereinsbeiträge	425	400	370,00	
o17 2 662/5	Für Zwecke des Kuratoriums	2 000	2 000	1 235,41	
	Ausgaben:	110 025	96 850	92 132,89	
	Einnahmen:	110 025	96 850	92 132,89	
	Gleicht sich aus	-	-	-	
	<u>Vermögenshaushalt</u>				
	<u>Einnahmen</u>				
o17 2 362/6	Zuschuß der Stadt	102 850	93 500	97 607,58	
o17 2 367/7	Zuschuß zum Erwerb einer Sammlung	-	1	20 410,00	
	Ausgaben:	102 850	93 501	118 017,58	
	<u>Ausgaben</u>				
o17 2 935/7	Ergänzung und Erweiterung der Sammlung	102 850	93 500	97 607,58	Verpflichtungsermächtigung 55 000 DM
o17 2 936/5	Erwerb einer Sammlung	-	1	20 410,00	Kassenwirksamkeit: 1976
	Einnahmen:	102 850	93 501	118 017,58	
	Ausgaben:	102 850	93 501	118 017,58	
	Gleicht sich aus	-	-	-	

Verwaltungshaushalt

Ausgaben

Zu 017 2 521/1

Um den bisherigen Anteil am Angebot gegenüber anderen Interessenten auch bei den gestiegenen Preisen aufrechterhalten zu können, wurde eine Erhöhung des Ansatzes erforderlich.

Zu 017 2 650/1

Mehrbedarf infolge Erhöhung der Reise- und Hotelkosten sowie der Übernachtungs- und Tagegelder.

Zu 017 2 653/6

Mehrbedarf infolge erhöhter Kosten für wissenschaftliche Zeitschriften und Tageszeitungen.

Zu 017 2 654/4

Es sind 8 Vortragsveranstaltungen geplant. Die Mittel sind für Reise- und Honorarkosten vorgesehen.

Zu 017 2 658/7

Es sind vorgesehen für:

1. Miete für Vitrine im Hauptbahnhof)	
2. Anzeigen auf 2 Thoca-Werbesäulen)	7 500 DM
3. Miete für 2 TEN-Normaluhren)	
4. Anzeigen	1 000 DM
5. Erwerbsbericht	1 500 DM
6. Nachdruck von Postkarten	3 000 DM
7. Museumsprospekt	6 000 DM
8. Herstellung des Bestandskatalogs	40 000 DM

Y A C K A L I N G S B U C H N U M M E R N

Verlagsnummer	Verlag	Titel	Preis	Verlagsnummer	Verlag	Titel	Preis
1001	Verlag A	Titel A	10,-	1002	Verlag B	Titel B	12,-
1003	Verlag C	Titel C	15,-	1004	Verlag D	Titel D	18,-
1005	Verlag E	Titel E	20,-	1006	Verlag F	Titel F	25,-
1007	Verlag G	Titel G	30,-	1008	Verlag H	Titel H	35,-
1009	Verlag I	Titel I	40,-	1010	Verlag J	Titel J	45,-
1011	Verlag K	Titel K	50,-	1012	Verlag L	Titel L	55,-
1013	Verlag M	Titel M	60,-	1014	Verlag N	Titel N	65,-
1015	Verlag O	Titel O	70,-	1016	Verlag P	Titel P	75,-
1017	Verlag Q	Titel Q	80,-	1018	Verlag R	Titel R	85,-
1019	Verlag S	Titel S	90,-	1020	Verlag T	Titel T	95,-
1021	Verlag U	Titel U	100,-	1022	Verlag V	Titel V	105,-
1023	Verlag W	Titel W	110,-	1024	Verlag X	Titel X	115,-
1025	Verlag Y	Titel Y	120,-	1026	Verlag Z	Titel Z	125,-
1027	Verlag AA	Titel AA	130,-	1028	Verlag AB	Titel AB	135,-
1029	Verlag AC	Titel AC	140,-	1030	Verlag AD	Titel AD	145,-
1031	Verlag AE	Titel AE	150,-	1032	Verlag AF	Titel AF	155,-
1033	Verlag AG	Titel AG	160,-	1034	Verlag AH	Titel AH	165,-
1035	Verlag AI	Titel AI	170,-	1036	Verlag AJ	Titel AJ	175,-
1037	Verlag AK	Titel AK	180,-	1038	Verlag AL	Titel AL	185,-
1039	Verlag AM	Titel AM	190,-	1040	Verlag AN	Titel AN	195,-
1041	Verlag AO	Titel AO	200,-	1042	Verlag AP	Titel AP	205,-
1043	Verlag AQ	Titel AQ	210,-	1044	Verlag AR	Titel AR	215,-
1045	Verlag AS	Titel AS	220,-	1046	Verlag AT	Titel AT	225,-
1047	Verlag AU	Titel AU	230,-	1048	Verlag AV	Titel AV	235,-
1049	Verlag AW	Titel AW	240,-	1050	Verlag AX	Titel AX	245,-
1051	Verlag AY	Titel AY	250,-	1052	Verlag AZ	Titel AZ	255,-
1053	Verlag BA	Titel BA	260,-	1054	Verlag BB	Titel BB	265,-
1055	Verlag BC	Titel BC	270,-	1056	Verlag BD	Titel BD	275,-
1057	Verlag BE	Titel BE	280,-	1058	Verlag BF	Titel BF	285,-
1059	Verlag BG	Titel BG	290,-	1060	Verlag BH	Titel BH	295,-
1061	Verlag BI	Titel BI	300,-	1062	Verlag BJ	Titel BJ	305,-
1063	Verlag BK	Titel BK	310,-	1064	Verlag BL	Titel BL	315,-
1065	Verlag BM	Titel BM	320,-	1066	Verlag BN	Titel BN	325,-
1067	Verlag BO	Titel BO	330,-	1068	Verlag BP	Titel BP	335,-
1069	Verlag BQ	Titel BQ	340,-	1070	Verlag BR	Titel BR	345,-
1071	Verlag BS	Titel BS	350,-	1072	Verlag BT	Titel BT	355,-
1073	Verlag BU	Titel BU	360,-	1074	Verlag BV	Titel BV	365,-
1075	Verlag BW	Titel BW	370,-	1076	Verlag BX	Titel BX	375,-
1077	Verlag BY	Titel BY	380,-	1078	Verlag BZ	Titel BZ	385,-
1079	Verlag CA	Titel CA	390,-	1080	Verlag CB	Titel CB	395,-
1081	Verlag CC	Titel CC	400,-	1082	Verlag CD	Titel CD	405,-
1083	Verlag CE	Titel CE	410,-	1084	Verlag CE	Titel CE	415,-
1085	Verlag CF	Titel CF	420,-	1086	Verlag CF	Titel CF	425,-
1087	Verlag CG	Titel CG	430,-	1088	Verlag CG	Titel CG	435,-
1089	Verlag CH	Titel CH	440,-	1090	Verlag CH	Titel CH	445,-
1091	Verlag CI	Titel CI	450,-	1092	Verlag CI	Titel CI	455,-
1093	Verlag CJ	Titel CJ	460,-	1094	Verlag CJ	Titel CJ	465,-
1095	Verlag CK	Titel CK	470,-	1096	Verlag CK	Titel CK	475,-
1097	Verlag CL	Titel CL	480,-	1098	Verlag CL	Titel CL	485,-
1099	Verlag CM	Titel CM	490,-	1100	Verlag CM	Titel CM	495,-
1101	Verlag CN	Titel CN	500,-	1102	Verlag CN	Titel CN	505,-
1103	Verlag CO	Titel CO	510,-	1104	Verlag CO	Titel CO	515,-
1105	Verlag CP	Titel CP	520,-	1106	Verlag CP	Titel CP	525,-
1107	Verlag CQ	Titel CQ	530,-	1108	Verlag CQ	Titel CQ	535,-
1109	Verlag CR	Titel CR	540,-	1110	Verlag CR	Titel CR	545,-
1111	Verlag CS	Titel CS	550,-	1112	Verlag CS	Titel CS	555,-
1113	Verlag CT	Titel CT	560,-	1114	Verlag CT	Titel CT	565,-
1115	Verlag CU	Titel CU	570,-	1116	Verlag CU	Titel CU	575,-
1117	Verlag CV	Titel CV	580,-	1118	Verlag CV	Titel CV	585,-
1119	Verlag CW	Titel CW	590,-	1120	Verlag CW	Titel CW	595,-
1121	Verlag CX	Titel CX	600,-	1122	Verlag CX	Titel CX	605,-
1123	Verlag CY	Titel CY	610,-	1124	Verlag CY	Titel CY	615,-
1125	Verlag CZ	Titel CZ	620,-	1126	Verlag CZ	Titel CZ	625,-
1127	Verlag DA	Titel DA	630,-	1128	Verlag DA	Titel DA	635,-
1129	Verlag DB	Titel DB	640,-	1130	Verlag DB	Titel DB	645,-
1131	Verlag DC	Titel DC	650,-	1132	Verlag DC	Titel DC	655,-
1133	Verlag DD	Titel DD	660,-	1134	Verlag DD	Titel DD	665,-
1135	Verlag DE	Titel DE	670,-	1136	Verlag DE	Titel DE	675,-
1137	Verlag DF	Titel DF	680,-	1138	Verlag DF	Titel DF	685,-
1139	Verlag DG	Titel DG	690,-	1140	Verlag DG	Titel DG	695,-
1141	Verlag DH	Titel DH	700,-	1142	Verlag DH	Titel DH	705,-
1143	Verlag DI	Titel DI	710,-	1144	Verlag DI	Titel DI	715,-
1145	Verlag DJ	Titel DJ	720,-	1146	Verlag DJ	Titel DJ	725,-
1147	Verlag DK	Titel DK	730,-	1148	Verlag DK	Titel DK	735,-
1149	Verlag DL	Titel DL	740,-	1150	Verlag DL	Titel DL	745,-
1151	Verlag DM	Titel DM	750,-	1152	Verlag DM	Titel DM	755,-
1153	Verlag DN	Titel DN	760,-	1154	Verlag DN	Titel DN	765,-
1155	Verlag DO	Titel DO	770,-	1156	Verlag DO	Titel DO	775,-
1157	Verlag DP	Titel DP	780,-	1158	Verlag DP	Titel DP	785,-
1159	Verlag DQ	Titel DQ	790,-	1160	Verlag DQ	Titel DQ	795,-
1161	Verlag DR	Titel DR	800,-	1162	Verlag DR	Titel DR	805,-
1163	Verlag DS	Titel DS	810,-	1164	Verlag DS	Titel DS	815,-
1165	Verlag DT	Titel DT	820,-	1166	Verlag DT	Titel DT	825,-
1167	Verlag DU	Titel DU	830,-	1168	Verlag DU	Titel DU	835,-
1169	Verlag DV	Titel DV	840,-	1170	Verlag DV	Titel DV	845,-
1171	Verlag DW	Titel DW	850,-	1172	Verlag DW	Titel DW	855,-
1173	Verlag DX	Titel DX	860,-	1174	Verlag DX	Titel DX	865,-
1175	Verlag DY	Titel DY	870,-	1176	Verlag DY	Titel DY	875,-
1177	Verlag DZ	Titel DZ	880,-	1178	Verlag DZ	Titel DZ	885,-
1179	Verlag EA	Titel EA	890,-	1180	Verlag EA	Titel EA	895,-
1181	Verlag EB	Titel EB	900,-	1182	Verlag EB	Titel EB	905,-
1183	Verlag EC	Titel EC	910,-	1184	Verlag EC	Titel EC	915,-
1185	Verlag ED	Titel ED	920,-	1186	Verlag ED	Titel ED	925,-
1187	Verlag EE	Titel EE	930,-	1188	Verlag EE	Titel EE	935,-
1189	Verlag EF	Titel EF	940,-	1190	Verlag EF	Titel EF	945,-
1191	Verlag EG	Titel EG	950,-	1192	Verlag EG	Titel EG	955,-
1193	Verlag EH	Titel EH	960,-	1194	Verlag EH	Titel EH	965,-
1195	Verlag EI	Titel EI	970,-	1196	Verlag EI	Titel EI	975,-
1197	Verlag EJ	Titel EJ	980,-	1198	Verlag EJ	Titel EJ	985,-
1199	Verlag EK	Titel EK	990,-	1200	Verlag EK	Titel EK	995,-

Sonderhaushaltsplan
der
Zusatzversorgungskasse der Landeshauptstadt Düsseldorf
für das
Haushaltsjahr 1975

Festgestellt durch Beschluß des Rates vom 20. 3. 1975

im Verwaltungshaushalt:

in der Einnahme auf 34 862 080 DM

in der Ausgabe auf 34 862 080 DM

im Vermögenshaushalt:

in der Einnahme auf 18 157 215 DM

in der Ausgabe auf 18 157 215 DM

Buchungs- stelle	Namentliche Bezeichnung	Ansatz	Ansatz	Rechnung	Erläuterungen
		1975 DM	1974 DM	1973 DM	
o15	Zusatzversorgungskasse				Verfügungsberechtigt: Amt 11/7 - Zusatzversorgungskasse
	Verwaltungshaushalt:				
	1. Versicherungsvermögen Einnahmen				
o15 2 150/0	Beiträge der Weiterversicherten	35 000	46 150	47 655,00	Mehreinnahmen aus dem Versicherungsvermögen wachsen den Ausgaben aus dem Versicherungsvermögen bei Hst. o15 2 428 und o15 2 654 zu.
o15 2 151/9	Pflichtbeiträge der Angestellten	4 853 105	5 029 370	5 520 237,00	
o15 2 152/7	Pflichtbeiträge der Arbeiter	5 386 165	5 174 080	5 627 000,00	
o15 2 153/5	Beitragsnachzahlungen	19 000	22 940	19 029,00	
o15 2 154/3	Überleitungen von anderen ZV- Kassen	228 000	339 130	229 467,00	
o15 2 155/1	Schadenersatzansprüche	500	500	28 959,00	
o15 2 202/7	Zinsen von der Stadtverwaltung	9 534 100	8 588 900	9 249 551,00	
o15 2 205/1	Zinsen von den übrigen Mitgliedern	2 407 400	2 168 700	2 335 558,00	
	Summe Einnahmen	22 463 270	21 369 770	23 057 456,00	
	2. Umlagevermögen Einnahmen				
o15 2 151/9	Umlagen für Angestellte	3 840 000	3 994 630	4 370 681,00	Mehreinnahmen aus dem Umlagevermögen bei Hst. o15 2 151 - 155, o15 2 205 u. o15 2 200 wachsen den Ausgaben aus dem Umlagevermögen bei Hst. o15 2 428 und o15 2 654 zu.
o15 2 152/7	Umlagen für Arbeiter	4 311 565	4 139 910	4 501 741,00	
o15 2 153/5	Umlagenachzahlungen	9 500	18 360	9 546,00	
o15 2 155/1	Schadenersatzansprüche	5 000	5 000	16 569,00	
o15 2 162/4	Verwaltungskostenanteile von der Stadtverwaltung	38 970	37 880	37 931,00	
o15 2 165/9	Verwaltungskostenanteile von den übrigen Mitgliedern	27 130	27 280	27 664,00	
o15 2 205/1	Zinsen von den übrigen Mitgliedern	235 000	210 000	235 449,00	
o15 2 280/9	Zuführung vom Vermögenshaushalt	3 931 645	1 330 600	-	
	Summe Einnahmen	12 398 810	9 763 660	9 199 581,00	
	1. Versicherungsvermögen Ausgabe				
o15 2 428/3	Versicherungsleistungen	12 602 000	10 795 000	9 568 945,00	Die Ausgaben aus dem Versicherungsvermögen bei Hst. o15 2 428 und o15 2 654 sind gegen- seitig deckungsfähig. Wenigerausgaben fließen der Hst. o15 2 860 zu.
o15 2 654/5	Beitragserstattungen und Überleitungen	905 000	1 265 000	1 052 029,00	
o15 2 860/2	Zuführung zum Vermögenshaushalt	8 956 270	9 309 770	12 436 482,00	
	Summe Ausgaben	22 463 270	21 369 770	23 057 456,00	

Buchungs- stelle	Namentliche Bezeichnung	Ansatz 1975 DM	Ansatz 1974 DM	Rechnung 1973 DM	Erläuterungen
---------------------	-------------------------	----------------------	----------------------	------------------------	---------------

2. Umlagevermögen Ausgaben

o15 2 428/3	Versorgungsleistungen	11 992 000	9 405 000	6 552 109,00	Die Ausgaben aus dem Umlagevermögen bei Hst. o15 2 428 und o15 2 654 sind gegenseitig deckungsfähig. Weniger- ausgaben bei diesen Hst. fließen der Hst. o15 2 860 zu.
o15 2 490/9	Persönliche Ausgaben	270 960	236 240	244 616,32	
o15 2 520/4	Unterhaltung des Mobiliars	1 000	1 200	231,57	
o15 2 521/2	Beschaffung von Mobiliar	3 800	6 500	841,95	
o15 2 522/0	Beschaffung von Büromaschinen	1 600	-	-	
o15 2 540/9	Energieversorgung	2 800	2 500	2 332,37	
o15 2 650/2	Sonstige sächl. Verwaltungsausgaben	1 600	1 500	1 355,75	
o15 2 651/0	Mikroverfilmung	1 000	1 000	-	
o15 2 652/9	Vergütung f. nebenamtl. Programmierung	-	-	5 300,00	
o15 2 653/7	Gebühr für Pflichtprüfung	-	-	./ 10 000,00	
o15 2 654/5	Umlageabsetzungen	5 000	5 000	505,00	
o15 2 661/8	Vereinsbeiträge	1 800	1 500	1 216,00	
o15 2 672/3	Verwaltungskosten	117 250	102 620	97 979,88	
o15 2 860/2	Zuführung zum Vermögenshaushalt	-	-	2 303 093,16	
Summe Ausgaben		12 398 810	9 763 660	9 199 581,00	
Summe Ausgaben insgesamt		34 862 080	31 133 430	32 257 037,00	
Summe Einnahmen insgesamt		34 862 080	31 133 430	32 257 037,00	
Zuschuß		-	-	-	
Überschuß		-	-	-	

Buchungs- stelle	Namentliche Bezeichnung	Ansatz	Ansatz	Rechnung	Erläuterungen
		1975 DM	1974 DM	1973 DM	
015	Zusatzversorgungskasse				
	Vermögenshaushalt				
	1. Versicherungsvermögen Einnahmen				
015 2 300/7	Zuführung aus dem Verwaltungs- haushalt	8 956 270	9 309 770	12 436 482,00	
015 2 322/3	Tilgung von der Stadt	4 518 400	4 119 300	3 895 537,61	
015 2 325/2	Tilgungen von den übrigen Mit- gliedern	750 900	684 600	647 363,39	
	Summe Einnahmen	14 225 570	14 113 670	16 979 383,00	
	2. Umlagevermögen Einnahmen				
015 2 300/7	Zuführungen aus dem Verwaltungs- haushalt	-	-	2 303 093,16	
015 2 310/4	Rücklagenentnahme	3 931 645	1 330 600	-	
	Summe Einnahmen	3 931 645	1 330 600	2 303 093,16	
	1. Versicherungsvermögen Ausgaben				
015 2 910/2	Rücklagenzuführung	225 570	1 613 670	6 979 383,00	
015 2 922/6	Darlehen an die Stadt	8 000 000	7 500 000	6 000 000,00	
015 2 925/0	Darlehen an andere Mitglieder	6 000 000	5 000 000	4 000 000,00	
	Summe Ausgaben	14 225 570	14 113 670	16 979 383,00	
	2. Umlagevermögen Ausgaben				
015 2 900/5	Zuführungen an den Verwaltungs- haushalt	3 931 645	1 330 600	-	
015 2 910/2	Rücklagenzuführung	-	-	2 303 093,16	
	Summe Ausgaben	3 931 645	1 330 600	2 303 093,16	
	Summe Ausgaben insgesamt	18 157 215	15 444 270	19 282 476,16	
	Summe Einnahmen insgesamt	18 157 215	15 444 270	19 282 476,16	
	Zuschuß	-	-	-	
	Überschuß	-	-	-	

Buchungs- stelle	Namentliche Bezeichnung	Ansatz	Ansatz	Rechnung	Erläuterungen
		1975 DM	1974 DM	1973 DM	
o16	Sonderhaushaltsplan der Eigenunfallversicherung <u>Verwaltungshaushalt</u>				Verfügungsberechtigter Amt 35/o7
	<u>Einnahmen</u>				
o16 2 062/2	Zuschuß der Stadt	2 574 675	2 269 002	2 144 229,68	
o16 2 159/9	Vermischte Einnahmen	38	114	24,36	
o16 2 162/9	Beitragsumlage	294 259	135 304	134 102,00	
o16 2 163/7	Beiträge Dritter	97 576	74 667	71 362,00	
o16 2 164/5	" "	10 000	5 000	23 102,64	
o16 2 165/3	" "	356 413	275 051	250 566,00	
o16 2 167/0	" "	60 000	25 000	121 413,59	
o16 2 207/2	Zinsen der Rücklage	8 364	8 364	7 892,56	
	Summe Einnahmen:	3 401 325	2 792 502	2 752 692,83	
	<u>Ausgaben</u>				
o16 2 490/3	Persönliche Ausgaben	386 890	306 100	294 944,85	
o16 2 570/5	Verwaltungskostenbeiträge	1 100	1 000	630,00	
o16 2 650/7	Verwaltungsausgaben	42 910	43 850	31 754,98	
o16 2 652/3	Kosten der Selbstverwaltungsorgane	1 500	1 000	2 423,35	
o16 2 664/7	Vereinsbeiträge	17 762	11 052	500,00	
o16 2 669/8	Vermischte Ausgaben	959	500	31,35	
o16 2 780/5	Kosten der Unfallverhütung	30 000	29 000	34 549,37	
o16 2 781/3	Leistungen für Versicherte	1 730 000	1 500 000	1 530 706,56	Die Nrn. o16 2 781/3 u.
o16 2 782/1	Leistungen für Schüler	1 180 000	900 000	849 287,37	o16 2 782/1 sind gegen-
o16 2 860/7	Zuführung an den Vermögenshaushalt	10 204	-	7 865,00	seitig deckungsfähig.
	Summe Ausgaben:	3 401 325	2 792 502	2 752 692,83	
	Summe Einnahmen:	3 401 325	2 792 502	2 752 692,83	
	Gleicht sich aus	-	-	-	
	<u>Vermögenshaushalt</u>				
	<u>Einnahmen</u>				
o16 2 300/1	Zuführung vom Verwaltungshaushalt	10 204	-	7 865,00	
	<u>Ausgaben</u>				
o16 2 930/1	An die Rücklage	10 204	-	7 865,00	

Stichwortverzeichnis

(Die Zahlen verweisen auf die Seiten des Haushaltsplanes bzw. des Vorberichtes und der Anlagen)

A

Abwicklung der Vorjahre	318, 744
Abwicklung Krankenhausbereich Moorenstr.	228, 514
Aderssche Wohnungsstiftung	310, 736
Allgem. Angelegenheiten d. Leibesübungen	232, 516
Allg. Bauverwaltung	246, 552
Allgem. Gemeinschaftspflege	156,
Allgem. Gesundheitspflege	222, 496
Allgem. Heimatpflege u. Denkmalschutz	158, 446
Allgem. Kriegsfolgenlasten	212,
Allgem. Kunstpflege	150, 436
Allgem. Rücklage	314, 740
Allgem. Stiftungen	308, 734
Allgem. Wissenschaftspflege	132,
Altenwohnhaus Chlodwigstraße	182,
Amt für Fremdenverkehr	288, 714
Amt für Verteidigungslasten	108, 336
Amt für Wiedergutmachung	164
Amt für Wohnungswesen	260, 570
Amtsblatt	80
Anschlagwesen	280
Anton- u. Katharina-Kippenberg- Stiftung SHpl	V * 115
Aquarium	140, 418
Ausgleichsabgabe nach dem Schwerbe- schädigtengesetz	188, 456
Ausgleichsamt (Verwaltung)	168
Allgem. Rücklage (Sondervermögen)	742

B

Bäderbetriebe	242, 530
Bäderbetriebe, Wirtschaftsplan der	V * 107
Bahnen der Stadt Monheim GmbH	296, 720
Bauaufsichtsamt	258
Bauverwaltung, Allg.	246, 552
Bau- und Betriebskostenzuschüsse a.d. Wohlfahrts- u. Jugendverbände	208, 492
Bedürfnisstätten	272, 690
Beiträge zu Verbänden, Vereinen und dergl.	80, 326
Benrather Heimatmuseum	144, 424
Benrather Schloß	160, 446
Berufsbildende Schulen, wahlfreie Lehrgänge	126
Berufsfachschulen	118, 390
Berufsschulen	118, 382
Beschaffung von Büromaschinen	90, 328
Beschaffung von Mobiliar	246
Beteiligung an Elektrizitätsversorgungs- unternehmen	290, 716
Betriebskrankenkasse	94
Bildstelle	124, 398
Brückenbauverwaltung	250
BSHG, § 106	174
Buchbinderei, Druckerei und	92, 330
Bürgerhaus	282
Bürodienstgebäude	76, 322
Bundes- und Landstraßen	264, 614

C

Campingplatz, Sporthäfen	238, 529
Chemisches und Lebensmittelunter- suchungsamt	230, 514

* Vorbericht und Anlagen

D

Darlehen, Gesamtbetrag der	5
Datenerfassung u. Lohnsteuerkartenstelle	88
Datenverarbeitung, Zentrale	88, 328
Dauerkleingärten	244, 548
Deckungsreserve	316
Denkmalschutz	158, 446
Druckerei und Buchbinderei	92, 330
Dumont-Lindemann-Archiv	144, 426
Düsseldorfer Flughafen	296, 720
Düsseldorfer Messegesellschaft mbH, Nowes	726
Düsseldorfer Messegesellschaft mbH, Nowea	
Wirtschaftsplan der	V 101
Düsseldorf-Neußer Brückenbau- und Betriebsgesellschaft	V 111

E

Eigenunfallversicherung	94
Eigenunfallversicherung, Wirtschafts- plan d.	V 121
Einkommensteuer, Gemeindeanteil an der	312
Einwohnermeldeamt	98
Einzelpläne des Verwaltungshaushalts	71
Einzelpläne des Vermögenshaushalts	321
Eisstadion	236, 528
Energieversorgung, Ausgaben für	246
Erholungs- u. Freizeitveranstaltungen	208
Erziehungshilfe, Freiwillige	188
Eulerstraße 46, Kinderhilfzentrum	200, 468

F

Fachoberschulen	120, 390
Fachschulen	120, 390
Fernsprecheinrichtungen	90, 328
Feuerwehr	104, 332
Feuerwehren, Freiwillige	106
Finanzzuweisungen, Allgemeine; Steuern und steuerähnliche Einnahmen	312
Fleischgroßmarkt	276, 700
Flughafen	296, 720
Förderung der freien Wohlfahrtspflege	206, 486
Förderung der Land- u. Forstwirtschaft	286
Förderungszentrum für körperbehinderte Kinder	202
Freibäder, Sporthäfen, Campingplätze	238, 530
Freiwillige Erziehungshilfe für Zu- gewanderte	190
Freiwillige Erziehungshilfe, ohne Zu- gewanderte	188
Freizeitstätte Gerath	198, 468
Fremdenverkehr, Amt für	288, 714
Friedhöfe und Krematorium	278, 700
Fürsorgeerziehung für Zugewanderte	190
Fürsorgeerziehung ohne Zugewanderte	190
Fuhrpark und Zentralbetriebshof	284, 708

2 781/3
sind gegen
ungsfähig.

G

Garath, Freizeitstätte	198
Garten, Park- und Waldanlagen	240, 532
Gaststätten	300, 724
Gasversorgungsunternehmen	292
Gemeindestraßen	262, 582
Gemeindeorgane	72
Gemeindeanteil an der Einkommensteuer	312
Gemeinschaftspflege, Allgemeine	156
Gesamtplan	9
Gesamtschuldennachweis	V 60
Gesamtschule	122, 396
Gesundheitspflege, Allgemeine	222, 496
Gewerbelohnsummensteuer	312
Gewerbsteuer nach Ertrag und Kapital	312
Gewerbsteuerumlage	312
Goethe-Museum	130, 404
Grundschulen	110, 338
Grunderwerbssteuer	312
Grundsteuer für Grundstücke	312
Grundsteuer f. land- und forstwirtschaftliche Betriebe	312
Grundvermögen, Sonstiges	306, 730

H

Häfen, Städtische, Wirtschaftsplan	V 63
Hafen- und Umschlagsunternehmen	296, 720
Häftlingsgesetz, Leistungen nach dem	214
Hauptschulen	112, 354
Hauptverwaltung	74, 322
Haushaltssatzung	5
Hebesätze, Steuersätze	5
Heimatemuseum Benrath, Naturkundliches	144, 424
Heimatspflege, Allgem. u. Denkmalschutz	158, 446
Heimatsstädtische Veranstaltungen	156
Heimvolkshochschule Haus Mickeln	440
Heinrich-Heine-Institut	132, 406
Hetjens-Museum	138, 416
Hilfe zum Lebensunterhalt	170, 452
Hilfen in besonderen Lebenslagen	170
Hilfsmaßnahmen f. Deutsche aus der DDR und Ostberlin	212
Hochbauverwaltung	248, 554
Höhere Schulen	116, 372
Hundesteuer	312
Hypothekenverwaltung	84

I

Industrieterrains Düsseldorf-Reisholz AG	V 95
Institut für Lebensberatung	230, 514

J

Jägerhof, Schloß	160, 448
Jugendfreizeitheime, Städt.	196, 458
Jugendfürsorge	210
Jugendpflege	194, 456

K

Kämmerei	82, 326
Kalkulatorische Einnahmen	316
Kanalisation	268, 642
Kassenkredite	5
Kassenverwaltung	82
Katasteramt, Vermessungs- und	256, 568
Kinderhilfezentrum Eulerstraße 46	200, 468
Kindertagesstätten, Städt.	204, 470
Kippenberg-Stiftung, SHPL	V 113
Kleingärten	244, 548
Körperbehinderte Kinder, Förderungszentrum für	202
Kombinierte Versorgungsunternehmen	294, 716
Konservatorium, Robert-Schumann	128, 402
Konzerte, Orchester und	148, 432
Kostenersatz für Wohlfahrtsverb. usw.	210
Krankenanstalten, Städt.	224, 500
Krankentransportwesen	232, 516
Krankenversorgung nach § 246 LAG	216
Kredite und Schuldendienst	312, 738
Kreisstraßen	262, 612
Krematorium, Friedhöfe und	278, 700
Kriegsfolgenlasten, Allgemeine	212
Kriegsgefangenenentschädigungsgesetz, Leistungen nach dem	214
Kriegsopferfürsorge	184
Kulturpflege	130, 404
Kulturzentrum Monheim	284
Kunsthalle	138, 412
Kunstmuseum	136, 408
Kunstpflge, Allgemeine	150, 436
Kredite und Schuldendienst (Sondervermögen)	312, 738

L

Landesmuseum Volk und Wirtschaft	142
Landschaftsverbandsumlage	312
Lastenausgleichsleistungen	210
Lastenausgleichsverwaltung	168
Lebensberatung, Institut für	230, 514
Lebensmitteluntersuchungsamt, Chem. u.	230, 514
Leibesübungen, Allgem. Angelegenheiten der	232, 516
Leihamt	280
Leihbüchereien - Stadtbüchereien	156, 442
Leistungen der Sonderfürsorge	188
Leistungen nach dem Ges. üb. Heizölkostenzusch.	216
Leistungen nach dem Häftl. H.G.	214
Leistungen nach dem Kriegsgef. Entsch. G.	214
Leistungen nach § 106 BSHG	174
Leistungen n.d. Unterhaltssich. Ges.	212
Liegenschaftsverwaltung	84
Löbbecke-Museum und Aquarium	140, 418
Lohnsteuerkartenstelle u. Datenerfassung	88

M

Marktwesen	274, 696
Materialverwaltung	90, 328
Mehrweckhaus Baumberg	282
Messehallen	298, 722
Milchfrühstück	220
Moorenstr., Abwicklung Krankenhausbereich	228, 514
Müllbeseitigung	272, 690
Musikschule	124, 400

N

Neue Schauspiel GmbH, Leistungen an 150, 434

O

Obdachlosenhilfe, Unterbringung von Aussiedlern 184, 454
 Oper und Operette (Theaterverwaltung) 146
 Orangerie Benrath 162, 450
 Orchester und Konzerte 148, 432
 Ordnungsamt 98, 332

P

Pädagogisches Institut 126, 400
 Parkeinrichtungen 268, 638
 Park- und Gartenanlagen 240, 532
 Pflegeheime 178, 452
 Philipshalle 302, 726
 Planung und Städtebau 254, 568
 Planungsstab Stadtentwicklung 72
 Presseamt 80

R

Realschulen 114, 364
 Rechnungsprüfungsamt 74
 Rechtsamt 78
 Reinigung 76, 324
 Rheinhalle 298
 Rheinische Bahngesellschaft AG 294
 Rhein. Bahnges. AG, Wirtschaftsplan der V 73
 Rheinstadion 236, 524
 Robert-Schumann-Konservatorium 128, 402
 Robert-Schumann-Saal 150, 432
 Rücklagen, Allgemeine 314, 740
 Rücklagen, Nachweisung der V 61

S

Seminar für werktätige Erziehung 128, 402
 Sonderfürsorge 188
 Sonderhaushaltsplan der Anton- und Katharina-Kippenberg-Stiftung V 113
 Sonderhaushaltsplan der Zusatzversorgungskasse V 117
 Sonderleistungen d. Wohlfahrtsverbände u.a. 210
 Sonderschulen 122, 392
 Sonstige Einrichtungen für die Belegschaft 96, 330
 Sonstige Förderung v. Wirtschaft u. Verkehr 290
 Sonstige soz. Angelegenheiten örtl. Träger 220
 Sonstige soziale Angelegenheiten - überörtl. Träger 216
 Sonstige soziale Angelegenheiten (andere Kostenträger) 218
 Sonstige Jugendfürsorge (örtliche Erziehungshilfe) 192, 456
 Sonstige Jugendfürsorge für Zugewanderte 194
 Sonstige Jugendfürsorge (wirtsch. Erziehungsh. f.d. überörtlichen Träger) 196
 Sonstige soziale Angelegenheiten - Bund 218
 Sonstige Verkehrsunternehmen 296
 Sonstige wirtschaftliche Unternehmen 304, 728
 Sonstiges Grundvermögen 306, 730
 Sozialhilfe f.d. überörtl. Träger 172
 Sozialhilfe für Zugewanderte 176
 Sozialhilfe : Hilfe in besonderen Lebenslagen 170
 Sozialhilfe : Hilfe zum Lebensunterhalt 170, 452
 Sozialhilfe : Verwaltung der 162
 Sozialwerk 96
 Sparkasse, Stadt- 304
 Sporthäfen, Campingplatz 238, 528
 Sportplätze und Turnhallen 234, 516

Sch

Schadenversicherungen 78
 Schankerlaubnissteuer 312
 Schauspiel GmbH, Leistungen an die Neue 150, 434
 Schiedsmänner 102
 Schlachthof, Viehhof u. Fleischgroßm. 276, 670
 Schloß, Benrather 160, 446
 Schloß Jägerhof 160, 448
 Schulden, Stand der V 60
 Schulverwaltung 110, 338
 Schulen, Berufs- 118, 382
 Schulen, Berufsfach- 118, 390
 Schulen, Fachober- 120, 390
 Schulen, Fach- 122, 396
 Schulen, Gesamt 110, 338
 Schulen, Grund- 112, 354
 Schulen, Haupt- 116, 372
 Schulen, Höhere 114, 364
 Schulen, Real- 122, 392
 Schulen, Sonder- 220
 Schulmilchfrühstück
 Schwerbeschäftigtengesetz, Ausgleichs- abg. 188, 456

St

Stadtarchiv 146
 Stadtbahngesellschaft Rhein-Ruhr mbH 294
 Stadtgeschichtliches Museum 142, 422
 Stadtbüchereien 156, 442
 Stadt-Sparkasse 304
 Stadtwerke Düsseldorf AG 294, 718
 Stadtwerke, Wirtschaftsplan der V 79
 Städtebau und Planung 254, 568
 Städt. Alten- und Pflegeheime 178, 452
 Städt. Altenwohnhaus Chlodwigstr. 182
 Städt. Hilfen, Wirtschaftsplan der V 63
 Städt. Jugendfreizeitheime, -clubs u. -schutzstelle 196, 458
 Städt. Kindertagesstätten 204, 468
 Städt. Kinderhilfezentrum Eulerstr. 46 200, 468
 Städt. Krankenanstalten 224, 500
 Standesamt 86
 Stand der Schulden V 60
 Statistisches Amt 86
 Stellenpläne V 15
 Stauern u. steuerähnliche Einnahmen 312
 Steuersätze, Hebesätze 5
 Steuerverwaltung 84
 Stiftungen, Allgemeine 308, 734
 Straßenbahn u. Autobusunternehmen 294, 718
 Straßenbau 260, 582
 Straßenbeleuchtung 266, 636
 Straßenreinigung 266, 638
 Straßenverkehrsamt 100
 Studiengebäude 134, 408
 Studieninstitut für Kommunale Verwaltung 96

T

Tagungen usw., Kosten der Gastlichkeit	288
Theaterverwaltung	146, 428
Tiefbauverwaltung	248, 552
Tonhalle	434
Tuberkulosenhilfe mit Bundesbeteiligung	176
Tbc-Hilfe ohne "	176
Tbc-Hilfe für Zugewanderte	178

U

U-Bahn-Verwaltung	254, 564
Umlegungsbehörde	258, 570
Universität	134
Unterhaltungsgesetz, Leistungen n.d.	212
Unterhaltung der Gebäude	246
Unterhaltung des Mobiliars	246
Unternehmen, Sonstige wirtschaftliche	304
Untersuchungsamt, Chemisches u. Lebensmittel	230

V

Veranstaltungen, Aufwendungen für heimatst. und sonst. gemeinschaftsfördernde	156
Verfüungsmittel	72
Vergnügungssteuer	312
Verkehrsverein, Zuschuß an den	290
Verkehrswerbung	288
Vermessungs- und Katasteramt	256, 568
Vermögenshaushalt	321
Vermögenshaushalt, Zuführung an den	316, 744
Versicherungsamt	168
Verwaltung der Jugendhilfe	166, 452
Verwaltung der Kriegsopferfürsorge	164
Verwaltung der Sozialhilfe	162
Verwaltung der Vertriebenen- und Flüchtlingsangelegenheiten	164
Verwaltung des Wohngeldes	164
Verwaltungs- und Wirtschaftsakademie	134
Veterinäramt	102
Viehhof	276, 700
Volkshochschule	152, 436
Vorbericht	5
Vorjahre, Abwicklung der	318, 744

W

Wahlamt	88, 326
Wasserversorgung	292, 716
Wasserbauverwaltung	252, 558
Weiterbildungszentrum	444
Wehrerfassung	102
Werbewesen	288
Wiedergutmachung, Amt für	164
Wilhelm-Schiffer-Stiftung	310, 734
Wirtschaftliche Unternehmen, Sonstige	304
Wirtschaftsakademie, Verwaltungs und	134
Wirtschaftsförderung	290
Wirtschaftspläne	63
Wissenschaftspflege, Allgemeine	132

Z

Zentralbetriebshof, Fuhrpark und	284, 708
Zentrale Datenverarbeitung	88, 328
Zinsen- und Geldanlagen	316, 740
Zuführung zw. Verwaltungs- u. Vermögenshaushalt	316, 744
Zugewanderte, Sozialhilfe für	176
Zusatzversorgungskasse, Sonderhaushaltspl.	117
Zuschuß an die Deutsche Oper am Rhein	148
Zuschuß an die Schauspiel GmbH	150
Zusatzversorgungskasse	94
Zivilschutz	108

486
728
572
570

490

708
328
740

744



Faint, illegible text, likely bleed-through from the reverse side of the page. The text is arranged in several columns and appears to be a list or index of some kind.

