

A. Sammelnachweise

Sammelnachweise müssen in jeder Gemeinde aufgestellt werden für

- | | |
|------------------------------|--------------------------------|
| a) die persönlichen Ausgaben | } Gesetzliche Sammelnachweise. |
| b) den Schuldendienst | |
| c) die Rücklagen | |

Weitere Sammelnachweise können für gleichartige, in einer Reihe von Unterabschnitten wiederkehrende Ausgaben, die zweckmäßig zusammenfassend zu bewirtschaften sind, aufgestellt werden.

Sammelnachweis 1

Persönliche Ausgaben

a) Beamte, Angestellte und Arbeiter der Gemeindeverwaltung ohne Lehrkräfte.

Die Dienstbezüge der planmäßigen Beamten sind gemäß §§ 13 Absatz 1 Satz 1 Teil 1 und 16 Absatz 2 GemHVO. mit den übrigen persönlichen Ausgaben einseitig deckungsfähig (vertikale Deckungsfähigkeit). Das gleiche gilt für die Dienstbezüge der außerplanmäßigen Beamten im Verhältnis zu den übrigen persönlichen Ausgaben. Abgesehen von diesen Ausnahmen sind die persönlichen Ausgaben gemäß § 13 Absatz 1 Satz 1 Teil 1 GemHVO. gegenseitig deckungsfähig (vertikale Deckungsfähigkeit).

Die Deckungsfähigkeit gemäß § 13 Absatz 1 Satz 1 Teil 2 GemHVO. (horizontale Deckungsfähigkeit) findet ihre Grenze bei den Unterabschnitten mit zweckgebundenen Einnahmen und den Unterabschnitten 331 Theaterverwaltung, 332 Orchester, 511 Städt. Krankenanstalten, 532 Krankentransportwesen, 711 Feuerwehr, 712 Freiwillige Feuerwehr und 747 Stadtparkasse.

Ausgenommen von dieser Einschränkung sind die Beihilfen, Unterstützungen, Trennungsschädigungen und Erholungsfürsorge, die uneingeschränkt gegenseitig deckungsfähig sind.

b) Lehrkräfte und übriges Schulpersonal.

Die Dienstbezüge der planmäßigen Beamten sind gemäß §§ 13 Absatz 1 Satz 1 Teil 1 und 16 Absatz 2 GemHVO. mit den übrigen persönlichen Ausgaben einseitig deckungsfähig (vertikale Deckungsfähigkeit). Das gleiche gilt für die Dienstbezüge der außerplanmäßigen Beamten im Verhältnis zu den übrigen persönlichen Ausgaben. Abgesehen von diesen Ausnahmen sind die persönlichen Ausgaben gemäß § 13 Absatz 1 Satz 1 Teil 1 GemHVO. gegenseitig deckungsfähig (vertikale Deckungsfähigkeit).

Verfügungsberechtigt sind:

S.N. 1a: Amt 11

S.N. 1b: Amt 54 über U.-A. 269

Amt 11 über U.-A. 272 Nr. 422, 423 und 481

Amt 40 über alle übrigen U.-A.

Nebeneinnahmen von Beamten und Angestellten: Siehe Nachweisung G.

a) Beamte, Angestellte und Arbeiter für Gemeindeverwaltung ohne Lehrkräfte

Nr.	Bezeichnung der Ausgabe	A Eigentr. Gemeindeverwaltung			B Städt. Bühnen u. Orchester			C Nicht-Krankenzustellen			D Feuerwehr und Krankentransportwesen			E Stadtparkhaus			F Gemeindestraßen			
		Ansatz		Rechnung	Ansatz		Rechnung	Ansatz		Rechnung	Ansatz		Rechnung	Ansatz		Rechnung	Ansatz		Rechnung	
		1938	1938	1937	1939	1938	1937	1939	1938	1937	1939	1938	1937	1939	1938	1937	1939	1938	1937	1936
		DM	DM	DM	DM	DM	DM	DM	DM	DM	DM	DM	DM	DM	DM	DM	DM	DM	DM	DM
411	Dienstbezüge der planmäßigen Beamten:																			
4110	Dienstbezüge	10 604 800	10 279 620	13 871 820	85 790	80 241	100 000	607 300	575 000	2 727 920	2 654 960	2 262 143	53 700	52 000	739 318	19 600 180	18 674 320	17 548 228		
4114	Übrige Ausgaben	7 600	7 000	24 572	200	200	100	2 000	2 940	4 000	4 000	3 020	200	—	123	15 000	14 200	21 864		
	Summe der Nr. 411:	10 612 400	10 286 620	13 896 392	86 000	80 441	100 100	609 300	577 940	2 731 920	2 658 960	2 265 163	53 900	52 000	739 441	19 615 180	18 688 520	17 570 092		
412	Dienstbezüge der außerplanmäßigen Beamten, der Beamtenwärter und der ehrenamtlich tätigen Beamten:																			
4120	Dienstbezüge	519 600	402 200	532 940	—	—	100	2 087 900	2 478 612	7 940	2 000	205 608	—	—	—	3 027 200	3 182 820	3 022 171		
4124	Übrige Ausgaben	200	200	522	—	—	100	1 000	—	500	500	200	—	—	—	2 000	2 000	900		
	Summe der Nr. 412:	520 000	402 400	533 462	—	—	200	2 088 900	2 478 612	8 440	2 500	205 808	—	—	—	3 029 200	3 184 820	3 023 071		
421	Vergütungen der Angestellten:																			
4210	Vergütungen	19 268 400	18 826 400	19 488 773	1 630 500	1 648 200	1 000	6 905 100	6 288 001	85 220	82 210	61 942	—	—	2 828 200	29 166 600	27 552 300	29 320 946		
4213	Sozialversicherungs- und Zusatzversorgungs-kassenbeiträge	2 998 100	2 713 500	2 286 322	233 100	225 710	100	677 700	613 000	13 140	12 210	11 700	—	—	327 200	4 232 200	3 600 200	3 264 000		
4214	Übrige Ausgaben	6 000	6 000	174 270	—	—	100	15 000	66 600	—	—	702	—	—	22 457	31 000	31 000	250 200		
	Summe der Nr. 421:	22 272 500	21 545 900	21 949 365	1 863 600	1 873 910	1 200	7 607 800	7 007 601	98 360	94 420	74 344	—	—	3 208 000	33 429 800	31 183 500	32 835 146		
431	Löhne der Arbeiter:																			
4310	Löhne	13 483 100	14 120 800	13 426 940	824 000	802 700	200	2 358 000	2 424 583	117 600	111 000	80 282	—	—	135 202	19 507 500	17 743 000	16 842 322		
4313	Sozialversicherungs- und Zusatzversorgungs-kassenbeiträge	2 214 400	2 060 200	1 930 200	118 400	112 200	100	416 000	374 478	18 400	10 500	12 712	—	—	10 600	2 070 500	2 044 000	2 448 163		
4314	Übrige Ausgaben	4 200	4 500	104 270	—	—	100	500	31 120	—	—	1 200	—	—	2 002	5 000	5 000	207 146		
	Summe der Nr. 431:	17 801 700	18 224 500	15 527 540	942 400	914 900	400	3 115 000	3 200 181	136 000	121 500	94 194	—	—	158 804	22 548 000	20 292 000	19 498 631		
441	Versorgungsaufwand für Beamte und deren Hinterbliebenen:																			
4410	Versorgungsbezüge	6 721 010	6 557 780	6 612 221	12 820	24 700	100	201 250	121 664	1 102 540	1 096 200	1 107 481	—	—	209 201	8 000 000	7 950 120	8 122 022		
4411	Beiträge an Versorgungskassen	1 200	1 200	1 200	—	—	100	—	—	—	—	—	—	—	1 200	1 200	1 200	—		
4414	Übrige Ausgaben	—	—	—	—	—	100	—	—	—	—	—	—	—	—	—	—	—		
	Summe der Nr. 441:	6 722 210	6 558 980	6 613 421	12 820	24 700	200	201 250	121 664	1 102 540	1 096 200	1 107 481	—	—	209 201	8 001 200	7 951 320	8 123 222		
442	Versorgungsaufwand für Angestellte und deren Hinterbliebenen:																			
4420	Versorgungsbezüge	208 000	242 000	642 912	340 000	316 000	100	203 000	228 406	—	—	3 108	—	—	48 400	850 000	807 000	992 522		
4424	Übrige Ausgaben	—	—	53 410	—	—	100	—	—	—	—	—	—	—	—	—	—	53 410		
	Summe der Nr. 442:	208 000	242 000	696 322	340 000	316 000	200	203 000	228 406	—	—	3 108	—	—	48 400	850 000	807 000	1 045 932		
443	Versorgungsaufwand für Arbeiter und deren Hinterbliebenen:																			
4430	Rehulöhne	401 100	500 400	542 228	20 200	24 200	100	100 000	92 289	4 000	4 200	3 481	—	—	—	620 000	620 000	670 897		
4434	Übrige Ausgaben	16 800	16 800	46 842	1 000	1 000	100	2 200	—	—	—	—	—	—	—	20 000	20 000	48 022		
	Summe der Nr. 443:	417 900	517 200	589 070	21 200	25 200	200	102 200	92 289	4 000	4 200	3 481	—	—	—	640 000	640 000	718 919		

Nr.	Bezeichnung der Ausgabe	A Komm. Gemeindeverwaltung			B Städt. Büren u. Geb.			C Städt. Kreisbauanstalten			D Feuerwehr und Krausentransportwesen			E Stadtparkhaus			Gesamtsomme		
		Ansatz		Rechnung	Ansatz		Rechnung	Ansatz		Rechnung	Ansatz		Rechnung	Ansatz		Rechnung	Ansatz		Rechnung
		1959 DM	1958 DM	1957 DM	1959 DM	1958 DM	1957 DM	1959 DM	1958 DM	1957 DM	1959 DM	1958 DM	1957 DM	1959 DM	1958 DM	1957 DM	1959 DM	1958 DM	1957 DM
481	Sonstige persönliche Ausgaben:																		
4810	Ehrensold	23 400	23 400	23 400	—	—	—	—	—	—	—	—	—	—	—	—	23 400	23 400	23 400
4811	Vergütung für nebenberuflich Beschäftigte	—	—	900	240	240	—	—	—	—	—	—	—	—	—	—	50 160	43 970	44 489
4815	Beihilfen	490 180	490 800	354 620	33 000	13 000	22 400	117 100	76 400	43 160	45 070	85 983	180	—	65 978	790 000	696 940	1 237 204	
4816	Unterstützungen	70 000	70 700	33 740	3 000	10 500	3 600	10 000	897	2 000	2 000	378	—	—	880	100 000	93 200	36 882	
4817	Trennungsschädigungen	163 000	158 000	166 774	4 000	2 000	1 600	15 000	17 037	15 000	20 000	12 923	—	—	408	200 000	193 000	146 259	
4818	Erholungsfürsorge	60 000	48 300	52 314	4 000	2 500	2 000	12 700	6 834	6 000	2 800	1 098	—	—	1 378	90 000	86 200	62 802	
	Summe der Nr. 481:	815 580	811 200	1 171 753	44 240	28 200	4 200	184 530	143 117	68 360	69 870	100 677	180	—	68 444	1 183 640	1 107 910	1 550 123	
	Zusammen:	65 233 290	61 690 470	61 281 088	3 326 790	3 274 300	2 840	4 933 120	13 435 471	4 182 830	4 054 310	3 906 459	54 080	32 000	4 510 945	89 914 730	84 004 459	87 899 718	
	Erstattleistungen laut besonderer Nachweisung:	3 310 190	3 188 543	2 618 618	838 850	890 840	700	—	—	—	—	—	—	—	—	54 080	32 000	4 510 945	
	Bleiben zu Lasten der Stadt SN 1a:	61 923 100	58 501 927	58 662 470	2 487 940	2 413 700	2 140	4 933 120	13 435 471	4 182 830	4 054 310	3 906 459	—	—	—	85 711 674	79 929 069	79 077 971	
	SN 1b:															16 334 266	21 046 170	20 605 553	
	Gesamtansgaben:															102 045 940	101 999 239	98 683 524	

Aufteilung der Ausgaben auf die Unterabschnitte

Unterabschnitt	Bezeichnung des Unterabschnittes	411 Einnahmen der gemeinnützigen Vereine			412 Einnahmen der nichtgewinnbringenden Vereine			421 Einnahmen der Agenturen			422 Löhne der Arbeiter			441 Verw.-Aufwand für Beamte und ihren Hausangehörigen			442 Verw.-Aufwand für Angestellte und ihren Hausangehörigen			443 Verw.-Aufwand für Arbeiter und ihren Hausangehörigen			451 Sonstige Einnahmen			Gesamtsumme		
		Annuität 1928	Annuität 1929	Rechnung 1927	Annuität 1928	Annuität 1929	Rechnung 1927	Annuität 1928	Annuität 1929	Rechnung 1927	Annuität 1928	Annuität 1929	Rechnung 1927	Annuität 1928	Annuität 1929	Rechnung 1927	Annuität 1928	Annuität 1929	Rechnung 1927	Annuität 1928	Annuität 1929	Rechnung 1927	Annuität 1928	Annuität 1929	Rechnung 1927	Annuität 1928	Annuität 1929	Rechnung 1927
		DM	DM	DM	DM	DM	DM	DM	DM	DM	DM	DM	DM	DM	DM	DM	DM	DM	DM	DM	DM	DM	DM	DM	DM	DM	DM	DM
10. Zuschuß- und Theresienstiftung																												
001 2	Überbürgermeister, Bürgermeister, Gemeindevorsteher, Ortsbürgermeister usw.	388 900	504 800	318 900	7 000	7 100	41 200	210 000	210 000	210 000	—	—	—	238 200	238 600	238 772	—	—	1 778	—	—	—	32 900	31 700	41 347	1 078 000	1 014 400	1 072 000
002 2	Baukostenprüfungsamt	272 000	245 200	238 200	—	—	—	—	—	—	—	—	—	113 270	108 800	112 000	—	—	1 000	—	—	—	4 000	4 000	14 000	300 000	302 300	478 200
003 2	Kauptverwaltung	308 000	400 000	308 200	20 000	20 000	20 000	10 000	10 000	10 000	—	—	—	301 420	303 000	375 312	208 000	242 000	40 704	18 000	—	74 000	81 520	110 420	73 000	2 223 170	1 607 270	2 924 397
004 2	Büroausstattungsarbeiten	3 200	4 800	4 100	—	—	—	—	—	—	—	—	—	—	—	—	—	—	—	—	—	—	—	—	—	—	—	—
005 2	Fortbildungsanstalten	45 800	62 800	64 200	—	—	—	—	—	—	—	—	—	—	—	—	—	—	—	—	—	—	—	—	—	—	—	—
006 2	Buchhaltung	100 000	100 000	100 000	—	—	—	—	—	—	—	—	—	—	—	—	—	—	—	—	—	—	—	—	—	—	—	—
007 2	Werkstatt	100 000	100 000	100 000	—	—	—	—	—	—	—	—	—	—	—	—	—	—	—	—	—	—	—	—	—	—	—	—
008 2	Postamt	—	—	—	—	—	—	—	—	—	—	—	—	—	—	—	—	—	—	—	—	—	—	—	—	—	—	—
009 2	Zusatzversicherungskasse	—	—	—	—	—	—	—	—	—	—	—	—	—	—	—	—	—	—	—	—	—	—	—	—	—	—	—
010 2	Eigenschaftversicherung	—	—	—	—	—	—	—	—	—	—	—	—	—	—	—	—	—	—	—	—	—	—	—	—	—	—	—
011 2	Kreisbauvereine	—	—	—	—	—	—	—	—	—	—	—	—	—	—	—	—	—	—	—	—	—	—	—	—	—	—	—
012 2	Sonstige Einrichtungen für die Belegschaft	—	—	—	—	—	—	—	—	—	—	—	—	—	—	—	—	—	—	—	—	—	—	—	—	—	—	—
013 2	Materialeverwaltung	—	—	—	—	—	—	—	—	—	—	—	—	—	—	—	—	—	—	—	—	—	—	—	—	—	—	—
014 2	Druckerei und Buchbinderei	—	—	—	—	—	—	—	—	—	—	—	—	—	—	—	—	—	—	—	—	—	—	—	—	—	—	—
015 2	Bevölkerungsamt	—	—	—	—	—	—	—	—	—	—	—	—	—	—	—	—	—	—	—	—	—	—	—	—	—	—	—
016 2	Statistisches Amt	—	—	—	—	—	—	—	—	—	—	—	—	—	—	—	—	—	—	—	—	—	—	—	—	—	—	—
017 2	Standesamt	—	—	—	—	—	—	—	—	—	—	—	—	—	—	—	—	—	—	—	—	—	—	—	—	—	—	—
018 2	Verkehrsamt	—	—	—	—	—	—	—	—	—	—	—	—	—	—	—	—	—	—	—	—	—	—	—	—	—	—	—
019 2	Wahlamt	—	—	—	—	—	—	—	—	—	—	—	—	—	—	—	—	—	—	—	—	—	—	—	—	—	—	—
020 2	Fondsbehörde für Mieten und Pacht	—	—	—	—	—	—	—	—	—	—	—	—	—	—	—	—	—	—	—	—	—	—	—	—	—	—	—
021 2	Amt für Viehwirtschaft	—	—	—	—	—	—	—	—	—	—	—	—	—	—	—	—	—	—	—	—	—	—	—	—	—	—	—
022 2	Ordnungsamt	—	—	—	—	—	—	—	—	—	—	—	—	—	—	—	—	—	—	—	—	—	—	—	—	—	—	—
023 2	Einschneerabteilung	—	—	—	—	—	—	—	—	—	—	—	—	—	—	—	—	—	—	—	—	—	—	—	—	—	—	—
024 2	Straßenverkehrsamt	—	—	—	—	—	—	—	—	—	—	—	—	—	—	—	—	—	—	—	—	—	—	—	—	—	—	—
025 2	Wehrleitung	—	—	—	—	—	—	—	—	—	—	—	—	—	—	—	—	—	—	—	—	—	—	—	—	—	—	—
026 2	Lehrkräfte	—	—	—	—	—	—	—	—	—	—	—	—	—	—	—	—	—	—	—	—	—	—	—	—	—	—	—
027 2	Amt für Verteidigungsfragen	—	—	—	—	—	—	—	—	—	—	—	—	—	—	—	—	—	—	—	—	—	—	—	—	—	—	—
028 2	Schulverwaltung	—	—	—	—	—	—	—	—	—	—	—	—	—	—	—	—	—	—	—	—	—	—	—	—	—	—	—
029 2	Robert-Schumann-Konservatorium	—	—	—	—	—	—	—	—	—	—	—	—	—	—	—	—	—	—	—	—	—	—	—	—	—	—	—
030 2	Verwaltungs- und Wirtschaftsakademie	—	—	—	—	—	—	—	—	—	—	—	—	—	—	—	—	—	—	—	—	—	—	—	—	—	—	—
031 2	Verwaltungs- und Sparkassenbank	—	—	—	—	—	—	—	—	—	—	—	—	—	—	—	—	—	—	—	—	—	—	—	—	—	—	—
032 2	Bildstelle	—	—	—	—	—	—	—	—	—	—	—	—	—	—	—	—	—	—	—	—	—	—	—	—	—	—	—
033 2	Kultur- und Jugendclubs	—	—	—	—	—	—	—	—	—	—	—	—	—	—	—	—	—	—	—	—	—	—	—	—	—	—	—
034 2	Kulturpflege	—	—	—	—	—	—	—	—	—	—	—	—	—	—	—	—	—	—	—	—	—	—	—	—	—	—	—
035 2	Leser- und Stadtbibliothek	—	—	—	—	—	—	—	—	—	—	—	—	—	—	—	—	—	—	—	—	—	—	—	—	—	—	—
036 2	Goetheverein	—	—	—	—	—	—	—	—	—	—	—	—	—	—	—	—	—	—	—	—	—	—	—	—	—	—	—
037 2	Theaterverwaltung	—	—	—	—	—	—	—	—	—	—	—	—	—	—	—	—	—	—	—	—	—	—	—	—	—	—	—
038 2	Orchester, Konzerte, Robert-Schumann-Saal	—	—	—	—	—	—	—	—	—	—	—	—	—	—	—	—	—	—	—	—	—	—	—	—	—	—	—
039 2	Konzertsaal	—	—	—	—	—	—	—	—	—	—	—	—	—	—	—	—	—	—	—	—	—	—	—	—	—	—	—
040 2	Kunsthalle	—	—	—	—	—	—	—	—	—	—	—	—	—	—	—	—	—	—	—	—	—	—	—	—	—	—	—
041 2	Vollbücherei	—	—	—	—	—	—	—	—	—	—	—	—	—	—	—	—	—	—	—	—	—	—	—	—	—	—	—
042 2	Vollbücherei	—	—	—	—	—	—	—	—	—	—	—	—	—	—	—	—	—	—	—	—	—	—	—	—	—	—	—
043 2	Lübbecke-Museum und Aquarium	—	—	—	—	—	—	—	—	—	—	—	—	—	—	—	—	—	—	—	—	—	—	—	—	—	—	—
044 2	Allgemeine Gesundheitspflege	—	—	—	—	—	—	—	—	—	—	—	—	—	—	—	—	—	—	—	—	—	—	—	—	—	—	—
Zu übertragen:		4 007 800	4 901 300	4 292 914	142 700	142 000	20 000	8 614 400	8 532 000	7 268 400	7 224 000	2 178 112	2 084 700	2 102 270	2 940 214	248 000	228 000	221 971	60 100	71 300	100 200	112 000	224 800	207 284	18 021 000	18 070 100	18 204 127	

Aufteilung der Ausgaben auf die Unterabschnitte

Daten- schicht	Bezeichnung der Unterabschnitte	411 Dienstleistungen der planmäßigen Diensten			412 Dienstleistungen der unplanmäßigen Diensten			421 Vergütungen an Angestellten			422 Löhne für Arbeiter			431 Vermög.-Aufwand für Mieten und sonst. Mietverhältnisse			432 Vermög.-Aufwand für Angestellte und sonst. Mietverhältnisse			441 Vermög.-Aufwand für Arbeiter und sonst. Mietverhältnisse			Gesamtsumme						
		Ansatz 1959 DM	Ansatz 1959 DM	Buchung 1957 DM	Ansatz 1959 DM	Ansatz 1959 DM	Buchung 1957 DM	Ansatz 1959 DM	Ansatz 1959 DM	Buchung 1957 DM	Ansatz 1959 DM	Ansatz 1959 DM	Buchung 1957 DM	Ansatz 1959 DM	Ansatz 1959 DM	Buchung 1957 DM	Ansatz 1959 DM	Ansatz 1959 DM	Buchung 1957 DM	Ansatz 1959 DM	Ansatz 1959 DM	Buchung 1957 DM	Ansatz 1959 DM	Ansatz 1959 DM	Buchung 1957 DM				
		Übertrag:		4.667.999	4.661.399	4.269.911	141.799	182.900	262.200	2.000	8.614.430	8.622.000	2.289.400	2.224.200	2.179.212	2.022.790	2.002.279	2.049.224	249.000	250.000	222.971	89.100	71.900	193.239	212.240	214.999	297.281	29.421.680	29.070.120
303 3	Stadtschiv	10.719	10.719	12.308	—	—	—	—	42.736	42.422	3.000	3.000	4.500	7.970	7.230	0.420	—	—	1.481	—	—	147	110	220	2.208	73.900	74.000	71.000	
304 3	Städtisches Museum	10.000	10.000	12.424	—	—	—	—	69.900	67.900	20.000	20.400	24.740	4.700	4.900	0.020	—	—	7.290	—	—	622	1.000	2.000	2.008	109.900	109.400	119.200	
305 3	Naturhistorisches Heimatmuseum Beuth	900	900	—	—	—	—	—	0.900	0.900	0.000	0.000	12.000	12.000	—	—	—	—	170	—	—	200	200	900	20.200	20.900	22.570		
306 3	Deutscher Schloß	—	—	—	—	—	—	—	21.200	21.200	20.000	20.200	20.400	—	—	—	—	—	302	—	—	1.000	1.000	400	100	32.000	32.900	42.200	
307 3	Dusselt-Lindemann-Archiv	—	—	—	—	—	—	—	—	—	—	—	—	—	—	—	—	—	625	—	—	—	—	—	—	23.100	21.770	19.200	
308 3	Allgemeine Pensionsverwaltung	1.200.000	1.222.200	1.217.016	20.120	24.000	20.000	—	1.027.200	1.027.974	17.000	17.200	19.200	288.270	281.770	269.120	—	—	12.207	—	—	622	62.000	74.770	201.100	2.098.220	2.012.000	2.060.418	
309 3	Pflegeheim	48.000	49.179	47.400	—	—	—	—	312.200	299.100	220.000	229.200	200.817	19.000	12.100	16.200	—	—	11.219	—	—	2.000	2.000	4.000	4.000	2.000	2.000	2.000	2.000
310 3	Obdachlosenunterkünfte	80.000	82.919	80.000	—	—	—	—	119.810	124.945	8.000	8.100	20.000	27.000	27.000	17.200	—	—	4.200	—	—	200	200	700	1.000	4.000	4.000	4.000	
311 3	Jugendheim	200.000	212.200	200.000	10.000	7.100	—	—	—	—	—	—	—	112.200	114.000	97.200	—	—	14.124	—	—	224	10.000	10.000	14.400	804.220	798.000	792.400	
312 3	Städtische Kiebsgräben und Kiebskurve	—	—	—	—	7.000	—	—	1.000.000	1.000.000	—	—	—	—	—	—	—	—	—	—	—	—	—	—	—	—	—	—	
313 3	Angelschlauch	371.910	370.510	370.000	14.000	7.000	—	—	1.000.000	1.000.000	2.000	14.700	12.207	200.000	220.200	220.000	—	—	1.000	—	—	322	340	300	32	80.000	80.000	80.000	
314 3	Allgemeine Gesundheitspflege	230.700	212.800	207.200	131.100	100.000	—	—	472.700	472.700	7.400	6.000	5.000	223.200	219.200	240.000	—	—	—	—	—	—	—	—	—	47.000	37.000	68.200	
315 3	Chemisches Untersuchungsamt	24.000	24.000	22.000	—	—	—	—	32.000	32.000	2.000	1.200	1.200	14.700	14.700	16.000	—	—	17.500	—	—	100	200	100	100	23.000	24.500	24.500	
316 3	Städtische Kindertagesstätten	274.000	270.000	270.000	2.000.000	2.000.000	—	—	1.000.000	1.000.000	—	—	—	100.000	200.200	121.000	—	—	20.000	—	—	20.000	20.000	20.000	20.000	107.400	102.100	102.100	
317 3	Deinlichensanstalt	—	—	—	—	—	—	—	64.174	69.200	—	—	—	—	—	—	—	—	—	—	—	—	—	—	—	—	—		
318 3	Krankentransportwesen	220.100	222.279	222.200	—	—	—	—	20.000	—	—	—	—	120.170	122.210	122.210	—	—	2.222	—	—	—	—	—	—	—	—		
319 3	Allgemeine Verwaltung für Angelegenheiten der Leibrenten	44.200	44.270	20.000	3.000	7.100	—	—	20.240	20.240	—	—	—	10.000	10.100	10.100	—	—	1.044	—	—	—	—	—	—	—	—		
320 3	Sportplätze, Turnhallen, Strandbäder usw.	—	—	—	—	—	—	—	12.200	12.200	100.000	90.200	100.471	—	—	—	—	—	—	—	—	—	—	—	—	1.000	1.000		
321 3	Rheinstadion	—	—	—	—	—	—	—	72.520	77.922	202.000	222.000	220.771	—	—	—	—	—	—	—	—	—	—	—	—	2.000	2.000		
322 3	Eisstadion	—	—	—	—	—	—	—	10.200	11.200	72.000	70.000	64.202	—	—	—	—	—	—	—	—	—	—	—	—	7.000	7.000		
323 3	Städtisches Jugendheim an der Le-	—	—	—	—	—	—	—	9.400	—	9.000	10.000	2.402	—	—	—	—	—	—	—	—	—	—	—	—	2.100	2.000		
324 3	sonnenstr.	—	—	—	—	—	—	—	—	—	—	—	—	—	—	—	—	—	—	—	—	—	—	—	—	2.000	2.000		
325 3	Bauverwaltung	200.700	220.420	220.207	14.000	7.240	—	—	110.000	120.420	—	—	—	112.910	102.200	200.214	—	—	4.001	—	—	—	—	—	—	—	—		
326 3	Unterschiedsbüro	24.740	44.200	45.804	—	—	—	—	32.000	30.612	15.000	47.400	25.402	23.170	19.000	23.741	—	—	4.202	—	—	—	—	—	—	7.000	17.000		
327 3	Städtebau und Planung	181.200	182.140	170.200	—	—	—	—	204.170	220.000	—	—	—	20.740	20.970	22.025	—	—	7.822	—	—	—	—	—	—	—	—		
328 3	Vermessungswesen	204.000	200.200	200.200	12.200	2.000	—	—	200.000	220.200	120.000	120.000	102.100	182.240	142.240	142.022	—	—	7.412	—	—	—	—	—	—	—	—		
329 3	Katasteramt	204.000	200.200	220.200	12.200	2.000	—	—	200.000	220.200	120.000	120.000	102.100	182.240	142.240	142.022	—	—	7.412	—	—	—	—	—	—	—	—		
330 3	Bauschlichtamt	220.000	220.000	220.000	2.000	2.000	—	—	220.000	220.000	6.000	22.100	22.000	212.200	200.200	212.272	—	—	—	—	—	—	—	—	—	—	—		
331 3	Hochbau	242.000	471.100	420.917	9.000	9.440	—	—	1.219.110	1.224.860	812.000	720.200	717.200	220.100	202.200	212.251	—	—	—	—	—	—	—	—	—	—	—		
332 3	Wohnraumbewirtschaftung und Wohnungs-	142.000	120.000	142.000	1.000	—	—	—	423.240	469.122	2.000	3.000	4.811	62.020	47.020	69.912	—	—	—	—	—	—	—	—	—	—	—		
333 3	sicht	422.100	422.200	422.200	—	—	—	—	520.000	520.000	—	—	—	100.780	100.700	127.040	—	—	—	—	—	—	—	—	—	—	—		
334 3	Bauförderungsamt	211.000	220.100	200.000	2.000	—	—	—	807.220	871.102	1.020.000	1.020.000	1.270.220	214.840	182.200	227.042	—	—	—	—	—	—	—	—	—	—	—		
335 3	Strassenbau	20.000	20.000	20.000	—	—	—	—	20.000	20.000	20.000	20.000	20.000	20.000	20.000	20.000	—	—	—	—	—	—	—	—	—	—	—		
336 3	Hochbauten und sonstige Bauten	20.000	20.000	20.000	—	—	—	—	20.000	20.000	20.000	20.000	20.000	20.000	20.000	20.000	—	—	—	—	—	—	—	—	—	—	—		
337 3	Wasserbau und Wasserbau	20.000	20.000	20.000	—	—	—	—	20.000	20.000	20.000	20.000	20.000	20.000	20.000	20.000	—	—	—	—	—	—	—	—	—	—	—		
338 3	Trassenbau und -verwertung	20.000	20.000	20.000	—	—	—	—	20.000	20.000	20.000	20.000	20.000	20.000	20.000	20.000	—	—	—	—	—	—	—	—	—	—	—		
339 3	Bauhof „Tiefbau“	—	—	—	—	—	—	—	20.000	20.000	20.000	20.000	20.000	20.000	20.000	—	—	—	—	—	—	—	—	—	—	—	—		
340 3	Bauhof „Kanalisation“	9.000	9.000	9.200	—	—	—	—	9.000	9.200	9.000	9.000	9.000	9.000	9.000	—	—	—	—	—	—	—	—	—	—	—	—		
341 3	Bedürfnisanstalten	—	—	—	—	—	—	—	100.000	100.000	100.000	100.000	100.000	100.000	100.000	—	—	—	—	—	—	—	—	—	—	—	—		
Zu übertragen:		12.900.270	12.220.100	11.267.000	2.218.600	2.021.000	2.700.000	2.200.000	22.024.970	22.300.041	9.200.000	9.000.400	8.220.000	9.249.200	8.220.279	8.241.425	800.000	807.000	801.000	200.700	179.900	200.210	207.200	209.210	1.072.200	12.070.720	12.000.000	10.070.200	



Aufteilung der Ausgaben auf die Unterabschnitte

Unterabschnitt	Bezeichnung der Unterabschnitte	411 Dienstverträge der planmäßigen Diensten			412 Dienstverträge der außerplanmäßigen Diensten			421 Vergütungen der Angestellten			431 Löhne der Arbeiter			441 Verzehr-Aufwand für Beamte und deren Hinterbliebenen			442 Verzehr-Aufwand für Angestellte und deren Hinterbliebenen			443 Verzehr-Aufwand für Arbeiter und deren Hinterbliebenen			451 Sonstige pers. Ausgaben			Gesamtwert		
		Ansatz 1958 DM	Ansatz 1959 DM	Rechnung 1957 DM	Ansatz 1958 DM	Ansatz 1959 DM	Rechnung 1957 DM	Ansatz 1958 DM	Ansatz 1959 DM	Rechnung 1957 DM	Ansatz 1958 DM	Ansatz 1959 DM	Rechnung 1957 DM	Ansatz 1958 DM	Ansatz 1959 DM	Rechnung 1957 DM	Ansatz 1958 DM	Ansatz 1959 DM	Rechnung 1957 DM	Ansatz 1958 DM	Ansatz 1959 DM	Rechnung 1957 DM	Ansatz 1958 DM	Ansatz 1959 DM	Rechnung 1957 DM	Ansatz 1958 DM	Ansatz 1959 DM	Rechnung 1957 DM
		1958	1959	1957	1958	1959	1957	1958	1959	1957	1958	1959	1957	1958	1959	1957	1958	1959	1957	1958	1959	1957	1958	1959	1957	1958	1959	1957
	Übersicht:	12.880.879	12.223.180	11.267.980	2.418.800	2.021.000	1.714.000	64.700	27.224.920	28.502.041	8.850.900	8.889.600	8.228.828	4.248.800	2.222.220	4.181.420	800.000	807.000	881.000	288.200	279.800	220.200	687.510	628.200	1071.282	62.679.778	58.720.900	59.472.240
705 3	Fahrspark	254.770	254.770	129.000	9.000	7.100	100	22.700	227.000	282.274	1.220.000	1.200.000	1.240.428	89.400	84.000	82.270	—	—	12.140	48.000	48.200	44.000	19.040	18.000	20.040	2.270.200	2.092.210	1.997.720
711 3	Feuerwehr	2.200.700	2.280.000	1.872.450	8.440	2.100	10.000	8.700	61.240	62.816	128.000	127.000	138.224	953.070	919.700	850.000	—	—	2.000	4.000	4.200	2.400	51.200	37.440	93.312	3.268.878	3.428.020	3.208.028
721 3	Friedhöfe und Krematorien	173.180	180.000	170.000	—	—	—	28.400	254.000	280.600	2.015.000	1.800.000	1.799.020	73.000	60.200	60.000	—	—	9.472	49.000	33.000	30.000	23.000	19.814	2.042.600	2.472.978	2.440.000	
741 3	Wald-, Park- und Gartenanlagen	180.000	187.200	181.000	2.000	2.000	—	23.700	228.200	217.200	2.000.000	1.800.000	1.802.422	84.220	82.200	84.127	—	—	2.200	60.000	60.000	62.000	32.100	20.000	22.000	2.129.000	2.400.000	2.400.222
762 3	Kreisverordneten	17.510	17.500	18.000	—	—	—	1.000	12.100	12.000	—	—	—	7.020	7.200	8.200	—	—	481	—	—	—	240	240	372	41.200	40.100	43.000
774 3	Sonstige Förderung von Wirtschaft und Verkehr	10.140	9.420	9.020	—	—	—	3.700	34.240	30.000	—	—	—	4.200	4.000	4.000	—	—	1.242	—	—	—	4.270	4.270	2.700	55.700	51.400	50.220
834 3	Halle	10.100	9.200	9.070	—	—	—	1.200	10.820	10.821	50.000	52.000	22.124	3.720	3.440	4.200	—	—	302	1.700	1.800	1.722	240	200	842	60.000	61.000	60.700
836 3	Ausstellungshallen	—	—	9.000	—	—	—	—	8.200	9.820	127.000	127.000	89.248	—	—	3.200	—	—	218	2.200	2.200	2.545	900	800	720	140.200	140.200	112.000
901 3	Allgemeine Finanzverwaltung	191.480	173.000	174.240	29.200	19.000	700	2.020	27.000	27.241	—	—	—	81.000	74.020	84.000	—	—	1.104	—	—	—	9.200	2.000	4.440	320.020	298.420	323.700
902 3	Kassenverwaltung	1.120.000	1.200.000	920.000	11.000	20.000	—	10.000	240.000	242.000	—	—	—	487.200	518.110	420.000	—	—	11.200	—	—	—	20.000	20.700	60.000	2.102.000	2.127.700	2.149.100
904 3	Steuerverwaltung	827.200	790.000	620.000	28.120	21.000	—	10.000	201.400	212.018	—	—	—	228.200	212.200	201.220	—	—	20.000	—	—	—	10.240	20.700	48.210	1.800.440	1.800.000	1.642.000
941 3	Verwaltung des allgemeinen Grundvermögens	242.000	242.200	208.200	9.000	2.000	—	2.100	697.600	678.042	57.000	29.000	20.400	144.970	147.200	192.482	—	—	20.000	1.200	1.200	1.242	15.840	14.000	11.000	1.247.000	1.164.000	1.214.200
	Summe 10:	18.440.000	17.272.000	12.840.000	2.020.000	1.140.000	1.110.000	67.000	29.808.240	29.421.000	12.812.000	14.271.000	12.842.228	7.527.410	7.402.200	7.407.486	800.000	807.000	880.000	480.000	452.000	320.481	1.077.210	1.022.200	1.606.442	29.789.200	28.748.900	22.618.040
	20. Gebühren- und Ausgleichsbeiträge																											
703 3	Staatsabgabe	—	—	—	—	—	—	—	—	1.827.000	1.327.000	1.279.927	—	—	—	—	—	—	40.000	50.200	42.578	12.700	12.200	6.000	1.700.200	1.600.000	1.327.000	
704 3	Müllabfuhr und -verwertung	—	—	—	—	2.400	—	—	—	2.440.000	2.040.000	2.120.120	—	—	—	—	—	—	20.000	27.000	21.407	14.000	23.200	8.000	2.030.000	2.120.700	2.240.070	
707 3	Kanalisation	629.120	594.000	280.000	—	2.400	—	—	743.210	622.621	1.242.000	1.101.000	1.117.980	162.000	120.000	169.221	—	—	22.000	37.000	20.000	27.200	26.120	23.200	18.202	2.722.120	2.522.010	2.400.474
723 3	Marktwesen	52.710	60.000	62.122	—	—	—	—	29.000	30.200	200.000	200.000	242.200	20.000	20.000	40.200	—	—	3.122	5.200	5.000	9.017	4.710	4.100	9.000	225.420	478.020	481.000
736 3	Schlachthof, Viehhof und Fleischgroßmarkt	322.900	304.000	207.200	2.000	2.000	—	—	230.200	209.881	247.000	227.000	262.244	120.440	123.000	124.172	—	—	9.114	25.700	22.700	29.814	10.020	10.020	21.007	1.882.940	1.828.220	1.880.022
747 3	Stadtsparkasse	52.000	52.000	700.451	—	—	—	—	2.200.000	—	—	—	100.000	—	—	200.000	—	—	60.000	—	—	—	100	—	69.444	64.000	52.000	4.020.043
748 3	Lehramtslehre	40.400	42.120	42.000	1.000	—	—	—	149.100	150.818	47.000	40.000	41.200	19.020	18.400	20.811	—	—	8.014	1.400	1.200	1.262	4.210	2.220	3.400	270.100	262.400	262.424
800 3	Hypothekerverwaltung	218.400	222.200	200.710	7.000	—	—	—	171.200	163.818	—	—	—	92.480	97.200	82.000	—	—	—	—	—	—	10.420	7.120	7.007	618.800	591.120	480.202
904 3	Leighenheim	—	—	—	—	—	—	—	9.000	80.000	20.000	22.200	—	—	—	—	—	—	200	2.400	2.200	2.424	800	1.000	527	60.200	60.000	60.007
	Summe 20:	1.174.020	1.102.000	1.720.447	10.770	3.200	—	—	1.262.220	1.222.124	8.220.200	6.921.000	6.920.200	674.000	400.000	720.724	—	—	27.142	140.000	184.400	192.020	68.200	72.710	143.622	11.120.200	9.224.000	12.201.874
	Hierzu Summe 10:	19.614.000	17.272.000	12.840.000	2.020.000	1.140.000	1.110.000	67.000	29.808.240	29.421.000	12.812.000	14.271.000	12.842.228	7.527.410	7.402.200	7.407.486	800.000	807.000	880.000	480.000	452.000	320.481	1.077.210	1.022.200	1.606.442	29.789.200	28.748.900	22.618.040
	Gesamtwert:	19.614.000	18.888.000	17.000.200	4.020.200	2.144.000	1.820.000	67.000	31.070.460	32.642.124	20.992.000	19.292.000	18.490.621	8.081.500	7.902.200	8.128.210	800.000	807.000	1.042.042	620.000	600.000	710.400	1.282.040	1.107.010	1.620.124	60.914.700	58.004.426	55.000.718



Nr.	Bezeichnung der Ausgaben	Ansatz 1956		Ansatz 1958		Rechnung 1957	
		in einzelnen DM	in ganzen DM	in einzelnen DM	in ganzen DM	in einzelnen DM	in ganzen DM
b) Lehrkräfte und übriges Schulpersonal							
411	Dienstbezüge der planmäßigen Lehrkräfte (Beamte):						
4110	Gehälter	6 160 220		11 090 730		9 997 320	
4114	Übrige Ausgaben	3 350	6 163 570	4 830	11 095 580	3 011	10 000 331
412	Dienstbezüge der außerplanmäßigen Lehrkräfte (Beamte):						
4120	Gehälter	838 500		1 493 000		1 488 010	
4124	Übrige Ausgaben	1 500	840 000	2 300	1 495 300	1 258	1 489 274
413	Dienstbezüge der Schulhausmeister (Beamte):						
4130	Gehälter	28 060		34 280		32 610	
4134	Übrige Ausgaben	1 940	30 020	2 100	36 380	2 108	34 718
421	Vergütungen der Lehrkräfte (Angestellte):						
4210	Vergütungen	1 400 160		1 647 225		1 583 594	
4213	Arbeitgeberanteile für Sozialversicherungs- und Zusatzversorgungskassenbeiträge	179 630		218 935		167 990	
4214	Übrige Ausgaben	1 900	1 581 690	2 100	1 868 260	14 412	1 700 002
422	Vergütungen für Hilfskräfte:						
4220	Vergütungen	1 191 750		1 093 639		1 225 692	
4223	Arbeitgeberanteile für Sozialversicherungsbeiträge	98 250		77 861		50 644	
4224	Übrige Ausgaben	2 300	1 292 300	10 900	1 181 400	349	1 276 645
423	Vergütungen der Schulhausmeister (Angestellte):						
4230	Vergütungen	317 300		325 500		305 025	
4233	Arbeitgeberanteile für Sozialversicherungs- und Zusatzversorgungskassenbeiträge	46 150		47 550		44 166	
4234	Übrige Ausgaben	43 760	407 210	42 800	415 850	47 537	397 638
431	Löhne der Arbeiter:						
4310	Löhne	1 882 370		200 500		253 323	
4313	Arbeitgeberanteile für Sozialversicherungs- und Zusatzversorgungskassenbeiträge	258 980		166 220		121 446	
4314	Übrige Ausgaben	32 380	2 172 630	22 300	489 080	26 093	400 862
441	Versorgungsaufwand für Beamte und deren Hinterbliebenen:						
4410	Versorgungsbezüge für Lehrkräfte und deren Hinterbliebenen	3 712 940		3 678 420		3 565 916	
4411	Versorgungsbezüge für Schulhausmeister und deren Hinterbliebenen	35 000		31 520		10 345	
4414	Übrige Ausgaben	1 200	3 749 140	2 500	3 712 440	—	3 576 261
442	Versorgungsaufwand für Angestellte und deren Hinterbliebenen:						
4420	Versorgungsbezüge für Lehrkräfte und deren Hinterbliebenen	19 070		21 140		5 630	
4422	Versorgungsbezüge für Schulhausmeister und deren Hinterbliebenen	105 940		92 040		42 620	
4424	Übrige Ausgaben	—	125 010	390	113 540	—	48 250
443	Versorgungsaufwand für Arbeiter und deren Hinterbliebenen:						
4430	Ruhegehälter	—		—		—	
4434	Übrige Ausgaben	—	—	—	—	—	—
481	Sonstige persönliche Ausgaben:						
4810	Reinigungvergütung	—		977 800		746 230	
4811	Vergütungen für nebenberuflich Beschäftigte	—		—		—	
4815	Beihilfen	245 250		365 280		406 473	
4816	Unterstützungen	9 820		13 040		970	
4817	Trennungsschädigungen	27 000		45 000		30 017	
4818	Lehrerbildung	—	302 070	—	1 401 180	—	1 183 682
	Summe b):		16 664 440		21 779 010		20 173 703
	Ersatzleistungen laut besonderer Nachweisung:		130 200		132 840		168 140
	Erlösen zu Lasten der Stadt:		16 534 240		21 646 170		20 005 564

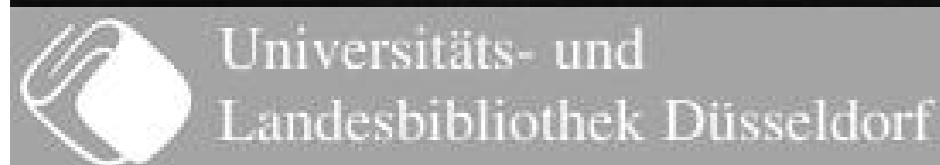
Nr.	Bezeichnung der Ausgaben	Ansatz 1956		Ansatz 1958		Rechnung 1957	
		in einzelnen DM	in ganzen DM	in einzelnen DM	in ganzen DM	in einzelnen DM	in ganzen DM
b) Lehrkräfte und übriges Schulpersonal							
411	Dienstbezüge der planmäßigen Lehrkräfte (Beamte):						
4110	Gehälter	6 160 220		11 090 730		9 997 320	
4114	Übrige Ausgaben	3 350	6 163 570	4 830	11 095 580	3 011	10 000 331
412	Dienstbezüge der außerplanmäßigen Lehrkräfte (Beamte):						
4120	Gehälter	838 500		1 493 000		1 488 010	
4124	Übrige Ausgaben	1 500	840 000	2 300	1 495 300	1 258	1 489 274
413	Dienstbezüge der Schulhausmeister (Beamte):						
4130	Gehälter	28 060		34 280		32 610	
4134	Übrige Ausgaben	1 940	30 020	2 100	36 380	2 108	34 718
421	Vergütungen der Lehrkräfte (Angestellte):						
4210	Vergütungen	1 400 160		1 647 225		1 583 594	
4213	Arbeitgeberanteile für Sozialversicherungs- und Zusatzversorgungskassenbeiträge	179 630		218 935		167 990	
4214	Übrige Ausgaben	1 900	1 581 690	2 100	1 868 260	14 412	1 700 002
422	Vergütungen für Hilfskräfte:						
4220	Vergütungen	1 191 750		1 093 639		1 225 692	
4223	Arbeitgeberanteile für Sozialversicherungsbeiträge	98 250		77 861		50 644	
4224	Übrige Ausgaben	2 300	1 292 300	10 900	1 181 400	349	1 276 645
423	Vergütungen der Schulhausmeister (Angestellte):						
4230	Vergütungen	317 300		325 500		305 025	
4233	Arbeitgeberanteile für Sozialversicherungs- und Zusatzversorgungskassenbeiträge	46 150		47 550		44 166	
4234	Übrige Ausgaben	43 760	407 210	42 800	415 850	47 537	397 638
431	Löhne der Arbeiter:						
4310	Löhne	1 882 370		200 500		253 323	
4313	Arbeitgeberanteile für Sozialversicherungs- und Zusatzversorgungskassenbeiträge	258 980		166 220		121 446	
4314	Übrige Ausgaben	32 380	2 172 630	22 300	489 080	26 093	400 862
441	Versorgungsaufwand für Beamte und deren Hinterbliebenen:						
4410	Versorgungsbezüge für Lehrkräfte und deren Hinterbliebenen	3 712 940		3 678 420		3 565 916	
4411	Versorgungsbezüge für Schulhausmeister und deren Hinterbliebenen	35 000		31 520		10 345	
4414	Übrige Ausgaben	1 200	3 749 140	2 500	3 712 440	—	3 576 261
442	Versorgungsaufwand für Angestellte und deren Hinterbliebenen:						
4420	Versorgungsbezüge für Lehrkräfte und deren Hinterbliebenen	19 070		21 140		5 630	
4422	Versorgungsbezüge für Schulhausmeister und deren Hinterbliebenen	105 940		92 040		42 620	
4424	Übrige Ausgaben	—	125 010	390	113 540	—	48 250
443	Versorgungsaufwand für Arbeiter und deren Hinterbliebenen:						
4430	Ruhegehälter	—		—		—	
4434	Übrige Ausgaben	—	—	—	—	—	—
481	Sonstige persönliche Ausgaben:						
4810	Reinigungvergütung	—		977 800		746 230	
4811	Vergütungen für nebenberuflich Beschäftigte	—		—		—	
4815	Beihilfen	245 250		365 280		406 473	
4816	Unterstützungen	9 820		13 040		970	
4817	Trennungsschädigungen	27 000		45 000		30 017	
4818	Lehrerbildung	—	302 070	—	1 401 180	—	1 183 682
	Summe b):		16 664 440		21 779 010		20 173 703
	Ersatzleistungen laut besonderer Nachweisung:		130 200		132 840		168 140
	Erlösen zu Lasten der Stadt:		16 534 240		21 646 170		20 005 564

Aufteilung der Ausgaben auf die Unterabschnitte

Unterabschnitt	Bezeichnung der Unterabschnitte	Anzahl 1955 + 1957						Verrechnung 1957						Gesamtsumme				
		411 Dienstbesitzige der planmäßigen Lehrkräfte (Beamtete)			412 Dienstbesitzige der außerplanmäßigen Lehrkräfte (Beamtete)			413 Dienstbesitzige der Schulfachlehrkräfte (Beamtete)			421 Vergütungen der Lehrkräfte (Angestellte)			1955	1956	1957		
		1955 DM	1956 DM	1957 DM	1955 DM	1956 DM	1957 DM	1955 DM	1956 DM	1957 DM	1955 DM	1956 DM	1957 DM	1955 DM	1956 DM	1957 DM		
211 3	Volks- und Hilfsschulen	28 200	28 100	27 200	—	123 500	—	—	—	34 420	20 800	19 537	600 000	365 000	329 547	510 000	2 026 770	1 633 871
221 3	Realschulen	200	200	125	200	200	—	—	—	—	—	—	49 500	34 000	40 400	422 400	305 900	229 424
231 3	Höhere Schulen	3 781 000	7 006 000	6 510 013	690 500	1 051 000	1 121 800	—	—	—	—	—	321 500	326 000	520 975	683 000	11 977 000	11 469 326
232 3	Abendgymnasium	114 500	168 000	74 726	26 000	80 100	41 500	—	—	—	—	—	—	—	—	181 000	284 500	164 515
241 3	Landwirtschaftliche Berufsschule	—	—	—	—	—	—	—	—	—	—	—	—	—	—	2 100	3 900	3 203
245 3	Sonstige Berufsschulen	1 651 800	2 022 500	2 513 071	123 300	220 500	202 500	—	—	—	—	—	282 800	640 000	603 548	1 051 000	5 181 300	4 800 033
250 3	Handelschulen mit freiwilligen Abendlehrgängen	104 600	347 300	342 400	—	—	—	—	—	—	—	—	23 000	—	—	321 600	497 100	486 211
257 3	Berufsfachschulen für Mädchen (Frauenfachschule, Haushaltungsschule, Kinderpflegerinnenschule)	163 300	302 000	271 550	—	—	—	—	—	—	—	—	23 300	27 400	24 416	210 400	353 800	315 456
258 3	Fachschule für soziale Frauenberufe (Volkspflegerinnen und Kindergärtnerinnen)	61 000	61 400	58 320	—	—	—	—	—	—	—	—	—	—	—	82 200	87 970	76 575
259 3	Seminar für werktätige Erziehung	—	—	—	—	—	—	—	—	—	—	—	89 300	83 500	76 600	158 000	86 500	89 503
266 3	Werkstattschule	60 400	124 000	93 300	—	—	—	—	—	—	—	—	37 400	66 500	79 710	203 400	292 500	270 835
267 3	Fachschule für Industrie	55 200	66 000	64 500	—	—	—	—	—	—	—	—	—	—	—	143 400	180 700	172 910
268 3	Robert-Schumann-Konservatorium	—	—	—	—	—	—	—	—	—	—	—	—	21 000	32 652	—	389 700	356 538
269 3	Lehranstalt für medizinisch-technische Gehilfeninnen und Assistentinnen	8 200	6 800	6 612	—	—	—	—	—	—	—	—	47 940	51 100	41 681	58 140	57 580	48 403
272 3	Verwaltungs- und Sparkassenschule	34 200	33 100	37 947	—	—	—	—	—	—	—	—	—	—	—	34 540	33 240	37 947
274 3	Jugendmusikschule	—	—	—	—	—	—	—	—	—	—	—	10 100	9 100	8 053	10 150	9 100	8 053
	Gesamtsumme:	6 163 570	11 055 250	10 000 321	840 000	1 493 200	1 488 000	8 920	20 280	34 718	1 581 600	1 868 200	1 705 002	1 044 440	21 779 010	20 173 203		

Aufteilung der Ausgaben auf die Unterabschnitte

Unterabschnitt	Bezeichnung der Unterabschnitte	Ansätze 1958 - 1967						Verrechnung 1967						Gesamtsumme		
		422			423			431			441					
		Vergütungen der Hilfskräfte (Angestellte)			Vergütungen der Schulaussenseiter (Angestellte)			Löhne der Arbeiter			Vermögensaufwand für Beamte und deren Hinterbliebenen					
1959	1958	1957	1959	1958	1957	1959	1958	1957	1959	1958	1957	1959	1958	1957		
	DM	DM	DM	DM	DM	DM	DM	DM	DM	DM	DM	DM	DM	DM		
211 3	Volks- und Hilfsschulen	215 000	183 500	163 884	241 300	299 320	232 200	293 770	372 690	335 354	66 500	64 420	36 758	1 319 000	2 026 770	1 038 871
221 3	Realschulen	134 500	81 600	64 220	48 700	37 300	33 600	32 000	29 400	16 901	—	—	—	422 400	305 900	229 424
231 3	Höhere Schulen	420 000	81 200	64 032	53 600	73 000	60 500	47 500	55 700	34 291	2 732 000	2 700 000	2 678 425	1 682 000	11 977 000	11 469 326
232 3	Abendgymnasium	22 500	30 000	41 817	—	—	—	1 000	—	—	14 000	—	—	181 000	284 600	164 525
241 3	Landwirtschaftliche Berufsschule	2 100	3 600	3 303	—	—	—	—	—	—	—	—	—	2 100	3 900	3 303
246 3	Sonstige Berufsschulen	218 900	157 000	270 000	63 710	55 330	31 100	20 900	21 290	23 461	882 100	806 000	801 762	1 681 000	5 181 300	4 300 033
250 3	Handelschulen mit freiwilligen Abendlehrgängen	65 600	112 000	167 289	—	—	—	—	—	—	31 500	31 500	31 431	221 600	497 100	486 211
257 3	Berufsfachschulen für Mädchen (Frauenfachschule, Haushaltungsschule, Kinderpflegerinnenschule)	21 100	17 200	16 090	—	—	—	—	—	—	—	—	—	210 400	263 900	316 456
258 3	Fachschule für soziale Frauenberufe (Volkspflegefrauen und Kindergärtnerinnen)	—	—	6 093	—	—	—	—	—	785	22 940	26 520	8 808	65 260	87 970	76 070
259 3	Seminar für werktätige Erziehung	17 900	11 600	12 490	—	—	—	—	—	—	—	—	—	109 000	94 900	89 303
266 3	Werkkunstschule	77 600	65 500	77 610	—	—	—	—	—	—	18 700	19 000	18 965	200 400	292 000	270 835
267 3	Fachschule für Industrie	87 100	113 600	196 700	—	—	—	—	—	—	—	—	—	143 400	180 700	172 910
268 3	Robert-Schumann-Konservatorium	—	264 100	319 306	—	—	—	—	—	—	—	—	—	—	289 700	320 326
269 3	Lehranstalt für medizinisch-technisch Gehilfinnen und Assistentinnen	—	—	—	—	—	—	—	—	—	—	—	—	56 140	57 990	48 403
272 3	Verwaltungs- und Sparkassenschule	—	—	—	—	—	—	—	—	—	—	—	—	34 640	32 240	37 947
274 3	Jugendmusikschule	—	—	—	—	—	—	—	—	—	—	—	—	10 150	9 100	8 053
	Gesamtsumme	1 292 300	1 181 400	1 276 884	407 210	415 850	276 100	480 090	490 862	3 749 740	3 712 440	3 576 260	1 684 440	21 779 010	20 173 703	



Aufteilung der Ausgaben auf die Unterabschnitte

Unterabschnitt	Bezeichnung der Unterabschnitte	Anlage 1958 + 1959						1957			Gesamtsumme		
		442			443			481					
		Vergütungsaufwand für Angestellte und deren Hinterbliebenen			Vergütungsaufwand für Arbeiter und deren Hinterbliebenen			Sonstige persönliche Ausgaben					
1958	1959	1957	1958	1959	1957	1958	1959	1957	1958	1959	1957		
DM	DM	DM	DM	DM	DM	DM	DM	DM	DM	DM	DM		
211.3	Volks- und Hilfsschulen	63 240	63 500	27 031	—	—	—	545 100	435 400	—	2 519 000	2 025 770	1 638 671
221.3	Realschulen	12 800	11 400	5 129	—	—	—	91 700	60 298	—	422 420	305 900	229 424
231.3	Höhere Schulen	33 200	18 000	6 828	—	—	—	481 000	607 518	—	8 583 000	11 977 000	11 469 326
232.3	Abendgymnasium	—	—	—	—	—	—	6 500	2 187	—	181 600	254 600	164 200
241.3	Landwirtschaftliche Berufsschule	—	—	—	—	—	—	—	—	—	2 100	2 900	2 300
246.3	Sonstige Berufsschulen	18 770	20 640	9 262	—	—	—	252 040	241 312	—	3 681 000	3 181 300	4 808 000
256.3	Handelschulen mit freiwilligen Abendlehrgängen	—	—	—	—	—	—	6 300	5 100	—	321 600	497 100	486 211
257.3	Berufsfachschulen für Mädchen (Frauenfachschule, Haushaltungsschule, Kinderpflegersinnenschule)	—	—	—	—	—	—	7 200	2 800	—	210 400	353 800	315 426
258.3	Fachschule für soziale Frauenberufe (Volkspflegerinnen und Kindergärtnerinnen)	—	—	—	—	—	—	—	—	—	85 200	87 970	75 575
259.3	Seminar für werktätige Erziehung	—	—	—	—	—	—	1 800	1 113	—	109 000	96 900	89 293
266.3	Werkkunstschule	—	—	—	—	—	—	2 900	1 200	—	205 400	292 900	270 825
267.3	Fachschule für Industrie	—	—	—	—	—	—	800	1 620	—	143 400	190 700	172 910
268.3	Robert-Schumann-Konservatorium	—	—	—	—	—	—	4 000	2 750	—	—	289 700	205 326
269.3	Lehranstalt für medizinisch-technisch Gehilfinnen und Assistentinnen	—	—	—	—	—	—	—	—	—	56 140	57 980	45 423
272.3	Verwaltungs- und Sparkassenschule	—	—	—	—	—	—	180	—	—	34 500	33 240	37 947
274.3	Jugendmusikschule	—	—	—	—	—	—	—	—	—	10 100	9 100	8 000
	Gesamtsumme	123 010	113 540	48 290	—	—	—	1 401 180	1 183 084	—	16 664 440	21 770 010	20 173 703

Erläuterungen zum Sammelnachweis 1

a) Beamte, Angestellte und Arbeiter der Gemeindeverwaltung — ohne Lehrkräfte —

Der Sammelnachweis 1a schließt ab mit einer Gesamtausgabe in Höhe von	89 914 750 DM
Der Gesamtansatz für das laufende Rechnungsjahr beträgt	84 004 450 DM
	Mehrbedarf: 5 910 300 DM

Dieser Mehrbedarf setzt sich wie folgt zusammen:

Bezeichnung der Ausgaben	Ansatz		Mehr DM	Weniger DM
	1959 DM	1958 DM		
Dienstbezüge der planmäßigen Beamten . . .	19 621 180	18 688 530	932 650	—
Dienstbezüge der außerplanmäßigen Beamten	3 629 250	3 154 820	474 430	—
Vergütungen der Angestellten	33 450 280	31 192 560	2 257 720	—
Zusammen:	56 700 710	53 035 910	3 664 800	—
Versorgungsaufwand für Beamte	8 001 500	7 951 630	49 870	—
Versorgungsaufwand für Angestellte	850 000	867 000	—	17 000
Zusammen:	8 851 500	8 818 630	49 870	17 000
			32 870	
Sonstige persönliche Ausgaben	1 163 540	1 107 910	55 630	—
Zusammen:	66 715 750	62 962 450	3 770 300	17 000
			32 870	
Löhne der Arbeiter	22 549 000	20 392 000	2 157 000	—
Versorgungsaufwand für Arbeiter	650 000	650 000	—	—
Zusammen:	23 199 000	21 042 000	2 157 000	—
			2 157 000	
Hierzu Beamte und Angestellte	66 715 750	62 962 450	3 770 300	17 000
			3 753 300	
Insgesamt:	89 914 750	84 004 450	5 927 300	17 000
Mehrbedarf:			5 910 300	

Erläuterungen zum Mehrbedarf

Der sich insgesamt ergebende Mehrbedarf liegt im wesentlichen in den inzwischen eingetretenen Änderungen auf dem Gebiete des Besoldungs- bzw. Tarifrechtes begründet, für die bisher Mittel nicht veranschlagt sind, und zwar:

Beamte

Neufestsetzung der Dienst- und Versorgungsbezüge auf Grund des Besoldungsanpassungsgesetzes für das Land Nordrhein-Westfalen (BesAG) vom 13. Mai 1958.

Angestellte

Erhöhung der Grundvergütungen auf Grund des Tarifvertrages vom 23. Juli 1958.

Arbeiter

Erhöhung der Löhne auf Grund des Bundeslohntarifvertrages Nr. 7 vom 21. März 1958.

Ferner ergibt sich ein Mehrbedarf infolge Erhöhung der Gesamtstellenzahlen.


b) SN. 1b: Lehrkräfte und übriges Schulpersonal

Der Mehr- bzw. Wenigerbedarf bei den einzelnen Schularten ergibt sich aus der nachstehenden Übersicht:

Unterabschnitt	Bezeichnung der Ausgaben	Ansatz 1959 DM	Ansatz 1958 DM	Mehr DM	Weniger DM
a) Von der Schulverwaltung bewirtschaftete Unterabschnitte:					
211	Volks- und Hilfsschulen	2 519 000	2 026 770	492 230	—
221	Realschulen	422 450	305 950	116 500	—
231	Höhere Schulen	8 683 000	11 977 000	—	3 294 000
232	Abendgymnasium	181 000	284 600	—	103 600
241	Landwirtschaftliche Berufsschulen	2 100	3 900	—	1 800
246	Sonstige Berufsschulen	3 681 000	5 181 300	—	1 500 300
256	Handelsschulen	321 600	497 100	—	175 500
257	Berufsfachschulen für Mädchen	210 400	353 800	—	143 400
259	Seminar für werktätige Erziehung	109 000	96 900	12 100	—
266	Werkkunstschule	205 400	292 900	—	87 500
267	Fachschule für Industrie	143 400	180 700	—	37 300
274	Jugendmusikschule	10 150	9 100	1 050	—
		16 488 500	21 210 020	621 880	5 343 400
b) Von anderen Ämtern bewirtschaftete Unterabschnitte:					
258	Fachschule für soziale Frauenberufe	85 260	87 970	—	2 710
258	Robert-Schumann-Konservatorium	—	389 700	—	389 700
259	Lehranstalt für medizinisch-technische Assistentinnen	56 140	57 980	—	1 840
272	Verwaltungs- und Sparkassenschule	34 540	33 340	1 200	—
		175 940	568 990	1 200	394 250
	Summe SN. 1b:	16 664 440	21 779 010	623 080	5 737 650
Nachrichtlich:					
211	Erstattung von Personalausgaben für Lehrkräfte	5 300 000	5 030 000	270 000	—
211	Erstattung von Personalausgaben für Lehrkräfte	2 666 000	3 423 000	—	757 000
211	Erstattung von Personalausgaben für Lehrkräfte an das Land	1 950 000	—	1 950 000	—
272	Erstattung von Personalausgaben für Lehrkräfte an das Land	73 000	—	73 000	—
241	Erstattung von Personalausgaben für Lehrkräfte an das Land	550	—	550	—
246	Erstattung von Personalausgaben für Lehrkräfte an das Land	556 000	—	556 000	—
256	Erstattung von Personalausgaben für Lehrkräfte an das Land	101 600	—	101 600	—
257	Erstattung von Personalausgaben für Lehrkräfte an das Land	78 800	—	78 800	—
256	Erstattung von Personalausgaben für Lehrkräfte an das Land	55 300	—	55 300	—
257	Erstattung von Personalausgaben für Lehrkräfte an das Land	33 500	—	33 500	—
		10 814 750	8 453 000	3 118 750	757 000
	Insgesamt:	27 479 190	30 232 010	3 741 830	6 494 650

gemäß § 34 des am 1. Oktober 1959 in Kraft tretenden Schulverwaltungsgesetzes werden alle Lehrkräfte an öffentlichen Schulen, soweit sie noch nicht Landesbeamte sind, zu diesem Zeitpunkt in den Landesdienst übernommen. Danach werden die Lehrkräfte der städt. höheren und berufsbildenden Schulen, mit Ausnahme des Seminars für werktätige Erziehung, ab 1. Oktober 1959 Landesbeamte bzw. Angestellte im Landesdienst. Sämtliches übrige Schulpersonal verbleibt im Dienst des Schulträgers.

Personalausgaben für die in den Landesdienst übertretenden Lehrkräfte sind im Sammelnachweis Nr. 1 b nur für die 1. Hälfte des Rechnungsjahres 1959 veranschlagt. Für das 2. Halbjahr muß die Stadt dem Land gemäß § 3 des Haushaltsfinanzgesetzes bei den Berufsschulen 25% und bei sonstigen Schulen 40% der Personalausgaben, zu denen auch Versorgungsbezüge rechnen, erstatten. Die voraussichtlichen Erstattungsbeträge sind in der vorstehenden Übersicht nachrichtlich angegeben.



Sammelnachweis 1


Nachweisung der Ersatzleistungen

Unterabschnitt	Bezeichnung des Unterabschnitts	Zahlungspflichtiger	Rechtsgrund der Zahlung	Ansatz 1959 DM	Unterabschnitt
a) Beamte, Angestellte und Arbeiter der Gemeindeverwaltung — ohne Lehrkräfte —					
011	Rechnungsprüfungsamt	Stadtwerke, Hafenbetriebe und Rhein. Bahngesellschaft	Ersatzleistung persönliche Ausgaben	23 0	671
021	Hauptverwaltung und Verwaltungsstellen in den Vororten	Verschiedene Versicherungsgesellschaften	Ersatzleistung persönlicher Ausgaben für Lebensversicherungsangelegenheiten	8	747
			Wie vor für die Einziehung von Beiträgen für Gewerkschaft, usw.	9	901
		Regierungspräsident Düsseldorf u. a.	Ersatzleistung anteiliger Versorgungsbezüge	275	902
024	Rechtsamt	Stadtwerke Düsseldorf	Ersatzleistung persönlicher Ausgaben für die Bearbeitung von Rechtsangelegenheiten	15	
		Hafenbetriebe Düsseldorf	Wie vor	5	
		Stadtparkasse Düsseldorf	Wie vor	4	
025	Werbe- und Verkehrsamt	Verkehrsverein der Stadt Düsseldorf	Ersatzleistung persönlicher Ausgaben	11	
131	Wehrerfassung	Regierungspräsident Düsseldorf	Wie vor	26	
151	Amt für Verteidigungslasten	Wie vor	Wie vor	734	31
331	Theaterverwaltung	Theatergemeinschaft Düsseldorf-Duisburg	Wie vor	838	46
401	Allgemeine Fürsorgeverwaltung	Regierungspräsident Düsseldorf	Wie vor	43	66
461	Jugendamt	Landschaftsverband NW	Wie vor	4	
481	Ausgleichsamt	Regierungspräsident Düsseldorf	Wie vor	1 625	
613	Katasteramt	Wie vor	Wie vor	488	
			Zu übertragen:	4 105	

Ansatz 1959 DM	Unter- schnitt	Bezeichnung des Unterabschnitts	Zahlungspflichtiger	Rechtsgrund der Zahlung	Ansatz 1959 DM
				Übertrag:	4 105 696
671		Trümmerbeseitigung und -verwertung	Wie vor	Wie vor	27 000
23 0	747	Stadtsparkasse	Stadtsparkasse Düsseldorf	Wie vor	54 080
8	901	Allgemeine Finanz- verwaltung	Düsseldorfer Flughafen- betriebsgesellschaft m.b.H.	Wie vor	11 170
9 0	902	Kassenverwaltung	Regierungspräsident Düsseldorf	Ersatzleistung persönlicher Aus- gaben für das Amt für Verteidi- gungslasten	5 130
275 0				Insgesamt:	<u><u>4 203 076</u></u>

b) Lehrkräfte und übriges Schulpersonal

734	31	Höhere Schulen	Landesregierung Nord- rhein-Westfalen	Anteil des Landes an Besoldung und Ruhegehalt von Lehr- kräften	106 000
838	46	Sonstige Berufsschulen	Landesregierung Nord- rhein-Westfalen	Anteil des Landes an den persönlichen Ausgaben	18 000
43	66	Werkkunstschule	Landesregierung Nord- rhein-Westfalen	Anteil des Landes an den Ver- sorgungs- und Hinterbliebenen- bezügen	6 200
4				Insgesamt:	<u><u>130 200</u></u>



Sammelnachweis 2

für den Schuldendienst

Die Ansätze für Zinsen und Tilgung sind je für sich gem. § 13 Abs. 1 Satz 1 Teil 1 GemHVO. gegenseitig deckungsfähig (vertikale Deckungsfähigkeit).

Die Deckungsfähigkeit erstreckt sich einseitig auf die notwendigen Zuführungen an die Zinsen- und Tilgungsrücklagen.

Die Deckungsfähigkeit gem. § 13 Abs. 1 Satz 1 Teil 2 GemHVO. (horizontale Deckungsfähigkeit) findet ihre Grenze bei den zweckgebundenen Einnahmen der einzelnen Unterabschnitte und bei dem Unterabschnitt 331 — Theaterverwaltung —.

Verfügungsberechtigt sind:

Amt 20

u. Amt 23 soweit in den Erläuterungen vermerkt.

Zahlungsanordnungen erteilt:

Amt 20 auf die Nrn. 89/20 Zinsen und 91/20 Tilgung

Amt 23 auf die Nrn. 89/23 Zinsen und 91/23 Tilgung

Ausgaben								
Nr.	Art der Schulden und Gläubiger	Voraussicht- liche Restschuld am 1. 4. 1959 DM	Zins- satz und lfd. VerwK. %	Til- gungs- satz %	Ansatz 1959			Er- läuterungen
					89 Zinsen DM	91 Tilgung DM	Summe DM	
A. Seit dem 1.4.1924 aufgenommene Schulden (Neuverschuldung)								
I. Auslandsschulden								
00	Inhaberschuldverschreibungen . .	—	—	—	—	—	—	
01	Anteile an Sammelanleihen . . .	—	—	—	—	—	—	
02	Sonstige Schulden:	—	—	—	—	—	—	
II. Inlandsschulden								
1	Langfristige Schulden (Laufzeit 10 und mehr Jahre)							
10	<u>Inhaberschuldverschreibungen:</u>							
100	Düsseldorfer Stadtanleihe von 1926	3 000,—	—	—	500,—	3 000,—	3 500,—	
101	Düsseldorfer Stadtanleihe von 1953	6 003 000,—	5,5	—	330 000,—	600 000,—	930 000,—	
	Summe 10:	6 003 000,—			330 500,—	603 000,—	933 500,—	
11	<u>Anteile an Sammelanleihen:</u>							
110	Deutscher Sparkassen- und Giro- verband, Berlin.	31 313,03	4,4	1 +	1 377,77	2 497,48	3 875,25	
111	Westdeutsche Bodenkreditanstalt, Köln	94 794,94	4,3	1 +	4 076,18	6 523,82	10 600,—	Zu Nr. 111: Der gesetzliche Tilgungssatz wird durch den UA. 34 auf § 80 außerdem Tilgungssatz = 3233,—
112	Westdeutsche Bodenkreditanstalt, Köln	3 155,95	4,3	1 +	104,03	3 155,95	3 259,98	
113	Rheinische Girozentrale und Pro- vinzialbank, Düsseldorf	15 430,24	4,375	1 +	675,07	1 162,79	1 837,86	
	Summe 11:	144 694,16			6 233,05	13 340,04	19 573,09	

Aufteilung der Ausgaben auf die Unterabschnitte

Er- rungen	Nr.	Unter- ab- schnitt	Bezeichnung der Unterabschnitte	Voraussicht- liche Restschuld am 1. 4. 1959 DM	Ansatz 1959			Erläuterungen
					89	91	Summe	
					Zinsen DM	Tilgung DM	DM	
	921		Rücklagen für den Gesamthaushalt . . .	3 000,—	500,—	3 000,—	3 500,—	
	903		Hypothekenverwaltung	6 000 000,—	330 000,—	600 000,—	930 000,—	
			Summe 10:	6 003 000,—	330 500,—	603 000,—	933 500,—	
	651		Straßenbau	22 402,95	985,73	1 788,88	2 774,61	
	707		Kanalisation	8 910,08	392,04	708,60	1 100,64	
			Summe 110:	31 313,03	1 377,77	2 497,48	3 875,25	
	342		Kunstsammlungen	14 795,65	664,75	510,25	1 175,—	
	552		Rheinstadion	12 657,73	544,28	2 935,72	3 480,—	
	856		Ausstellungshallen	14 748,67	634,15	3 077,85	3 712,—	
	921		Rücklagen für den Gesamthaushalt . . .	52 592,89	2 233,—	—	2 233,—	
			Summe 111:	94 794,94	4 076,18	6 523,82	10 600,—	
	651		Straßenbau	915,27	30,17	915,27	945,44	
	661		Wasserläufe und Wasserbau	978,34	32,25	978,34	1 010,59	
	707		Kanalisation	1 262,34	41,61	1 262,34	1 303,95	
			Summe 112:	3 155,95	104,03	3 155,95	3 259,98	
	942		Wohn- und Geschäftsgrundstücke . . .	15 430,24	675,07	1 162,79	1 837,86	
			Summe 11:	144 694,16	6 233,05	13 340,04	19 573,09	

111:
esetzlich
1959
werden
U.A. 341
§ 80
dem 1/2
ist rüch
33,— 11

Ausgaben

Nr.	Art der Schulden und Gläubiger	Voraussicht- liche Restschuld am 1. 4. 1959 DM	Zins- satz und lfd. VerwK. %	Til- gungs- satz %	Ansatz 1959			Er- läuterungen
					89- Zinsen DM	91 Tilgung DM	Summe DM	
	Sonstige Schulden mit laufender Tilgung:							
13	Schulden bei Sparkassen:							
1300	Stadt-Sparkasse Düsseldorf . . .	47 838,18	5	5 +	2 296,80	7 703,20	10 000,—	Zu Nr. 1300: Der gesetzliche Tilgungsrück- stellungen werden 3000 zugewährt. Zu Nr. 1302: Zahlungsanord- nungen werden von Amt 23 erteilt. Siehe auch Nr. 8110.
1301	Stadt-Sparkasse Düsseldorf . . .	476 645,06	6,5	2 +	30 656,63	20 343,37	51 000,—	
1302	Stadt-Sparkasse Düsseldorf . . .	383 478,97	6,5	2,5 +	24 530,88	24 729,12	49 260,—	
1304	Stadt-Sparkasse Düsseldorf . . .	120 750,07	6,5	2 +	7 766,35	5 153,65	12 920,—	
1305	Stadt-Sparkasse Düsseldorf . . .	357 483,84	6,5	2 +	23 472,74	14 777,26	38 250,—	
1306	Stadt-Sparkasse Düsseldorf . . .	97 057,63	6,5	2 +	6 484,76	4 015,24	10 500,—	
1307	Stadt-Sparkasse Düsseldorf . . .	92 809,96	6,5	2 +	6 429,27	3 920,73	10 350,—	
1308	Stadt-Sparkasse Düsseldorf . . .	160 323,36	6,5	2 +	11 908,25	6 303,25	18 211,50	
1309	Stadt-Sparkasse Düsseldorf . . .	688 621,65	6,5	1 +	51 419,68	12 330,32	63 750,—	
1310	Stadt-Sparkasse Düsseldorf . . .	175 628,11	6,5	2 +	13 045,02	6 904,98	19 950,—	
1311	Stadt-Sparkasse Düsseldorf . . .	570 338,57	6,5	1,5	42 564,94	11 435,06	54 000,—	
1312	Stadt-Sparkasse Düsseldorf . . .	442 289,92	6,5	1,5 +	32 983,71	10 216,29	43 200,—	
1313	Stadt-Sparkasse Düsseldorf . . .	221 144,95	6,5	1,5 +	16 491,86	5 108,14	21 600,—	
1315	Stadt-Sparkasse Düsseldorf . . .	909 483,14	6,5	2 +	63 202,94	26 797,06	90 000,—	
1316	Stadt-Sparkasse Düsseldorf . . .	254 655,29	6,5	2 +	17 696,83	7 503,17	25 200,—	
1317	Stadt-Sparkasse Düsseldorf . . .	90 988,45	6,5	2 +	6 097,71	2 652,29	8 750,—	
1318	Stadt-Sparkasse Düsseldorf . . .	172 878,06	6,5	2 +	11 585,64	5 039,36	16 625,—	
1319	Stadt-Sparkasse Düsseldorf . . .	318 459,57	6,5	2 +	21 341,97	9 283,03	30 625,—	
1320	Stadt-Sparkasse Düsseldorf . . .	138 375,02	6,5	2 +	9 276,45	3 848,55	13 125,—	
1321	Stadt-Sparkasse Düsseldorf . . .	544 275,06	6,5	2 +	36 487,35	15 137,65	51 625,—	
1322	Stadt-Sparkasse Düsseldorf . . .	560 822,31	6,5	2 +	37 608,38	14 891,62	52 500,—	
1323	Stadt-Sparkasse Düsseldorf . . .	1 028 174,23	6,5	2 +	68 948,70	27 301,30	96 250,—	
1324	Stadt-Sparkasse Düsseldorf . . .	1 785 284,34	6,5	2 +	119 720,01	47 404,99	167 125,—	
1325	Stadt-Sparkasse Düsseldorf . . .	458 068,06	6,5	5,25 +	30 226,37	41 773,63	72 000,—	
1326	Stadt-Sparkasse Düsseldorf . . .	283 992,79	6,5	2 +	18 345,13	7 154,87	25 500,—	
1327	Stadt-Sparkasse Düsseldorf . . .	435 455,62	6,5	2 +	28 129,19	10 970,81	39 100,—	
1328	Stadt-Sparkasse Düsseldorf . . .	579 547,07	6,5	2 +	38 886,24	14 051,26	52 937,50	
1329	Stadt-Sparkasse Düsseldorf . . .	474 174,89	6,5	2 +	31 816,02	11 496,48	43 312,50	
1330	Stadt-Sparkasse Düsseldorf . . .	316 116,59	6,5	2 +	21 210,68	7 664,32	28 875,—	
1331	Stadt-Sparkasse Düsseldorf . . .	873 180,—	6,5	2 +	65 145,35	18 644,65	83 790,—	
1332	Stadt-Sparkasse Düsseldorf . . .	891 000,—	6,5	2 +	66 474,84	19 025,16	85 500,—	
1333	Stadt-Sparkasse Düsseldorf . . .	499 950,—	6,5	2 +	37 299,78	10 675,22	47 975,—	
1334	Stadt-Sparkasse Düsseldorf . . .	590 000,—	6,5	2 +	44 028,75	12 021,25	56 050,—	
1335	Stadt-Sparkasse Düsseldorf . . .	200 000,—	6,5	2 +	14 925,—	4 075,—	19 000,—	
1336	Stadt-Sparkasse Düsseldorf . . .	594 000,—	6,5	2 +	44 316,56	12 683,44	57 000,—	
1337	Stadt-Sparkasse Düsseldorf . . .	3 000 000,—	6,5	2 +	223 875,—	61 125,—	285 000,—	
1338	Stadt-Sparkasse Düsseldorf . . .	200 000,—	6	2 +	12 000,—	2 000,—	14 000,—	
1339	Stadt-Sparkasse Düsseldorf . . .	3 000 000,—	6	2 +	180 000,—	30 000,—	210 000,—	
1340	Verschiedene	5 000 000,—			257 762,—	100 000,—	307 762,—	
	Summe 13:	27 033 290,76			1 776 457,78	606 160,72	2 382 618,50	

Aufteilung der Ausgaben auf die Unterabschnitte

Er-rungen	Unter-ab-schnitt	Bezeichnung der Unterabschnitte	Voraussicht-liche Restschuld am 1. 4. 1959 DM	Ansatz 1959			Erläuterungen
				89 Zinsen DM	91 Tilgung DM	Summe DM	
000	731	Friedhöfe und Krematorium	19 038,18	2 296,80	7 703,20	10 000,—	Kr. *)
001	921	Rücklagen für den Gesamthaushalt . .	28 800,—	—	—	—	
		Summe 1300:	47 838,18	2 296,80	7 703,20	10 000,—	
01	726	Schlachthof, Viehhof u. Fleischgroßmarkt	476 645,06	30 656,63	20 343,37	51 000,—	Kr.
02	942	Wohn- und Geschäftsgrundstücke . . .	383 478,97	24 530,88	24 729,12	49 260,—	Kr.
04	731	Friedhöfe und Krematorium	120 750,07	7 766,35	5 153,65	12 920,—	
06	211	Volks- und Hilfsschulen	357 483,84	23 472,74	14 777,26	38 250,—	
06	551	Sportplätze, Turnhallen usw.	97 057,63	6 484,76	4 015,24	10 500,—	
07	707	Kanalisation	92 809,96	6 429,27	3 920,73	10 350,—	
08	652	Rheinbrücken (Neußer Brücke)	160 323,36	11 908,25	6 303,25	18 211,50	Kr.
09	651	Straßenbau (Neuordnung)	688 621,65	51 419,68	12 330,32	63 750,—	
10	721	Marktwesen	175 628,11	13 045,02	6 904,98	19 950,—	Kr.
11	651	Straßenbau	570 338,57	42 564,94	11 435,06	54 000,—	
120	703	Straßenreinigung	175 073,08	13 056,05	4 043,95	17 100,—	Kr.
121	704	Müllbeseitigung und -verwertung . . .	92 143,74	6 871,61	2 128,39	9 000,—	
122	704	Müllbeseitigung und -verwertung . . .	175 073,10	13 056,05	4 043,95	17 100,—	Kr.
		Summe 1312:	442 289,92	32 983,71	10 216,29	43 200,—	
130	705	Fuhrpark	110 572,48	8 245,93	2 554,07	10 800,—	Kr.
131	705	Fuhrpark	110 572,47	8 245,93	2 554,07	10 800,—	
		Summe 1313:	221 144,95	16 491,86	5 108,14	21 600,—	
15	854	Rheinhalle	909 483,14	63 202,94	26 797,06	90 000,—	
16	704	Müllbeseitigung und -verwertung . . .	254 655,29	17 696,83	7 503,17	25 200,—	
17	707	Kanalisation (Großkläranlage Ilverich) .	90 988,45	6 097,71	2 652,29	8 750,—	
18	551	Sportplätze, Turnhallen usw.	172 878,06	11 585,64	5 039,36	16 625,—	
19	731	Friedhöfe und Krematorium	318 459,57	21 341,97	9 283,03	30 625,—	
20	553	Eisstadion	138 375,02	9 276,45	3 848,55	13 125,—	
21	707	Kanalisation	544 275,06	36 487,35	15 137,65	51 625,—	
22	707	Kanalisation	560 822,31	37 608,38	14 891,62	52 500,—	
23	651	Straßenbau	1 028 174,23	68 948,70	27 301,30	96 250,—	
24	211	Volks- und Hilfsschulen	1 785 284,34	119 720,01	47 404,99	167 125,—	Kr.
25	721	Marktwesen	458 068,06	30 226,37	41 773,63	72 000,—	
26	707	Kanalisation	283 992,79	18 345,13	7 154,87	25 500,—	
27	851	Gaststätten	435 455,62	28 129,19	10 970,81	39 100,—	Kr.
28	707	Kanalisation	579 547,07	38 886,24	14 051,26	52 937,50	
29	707	Kanalisation	474 174,89	31 816,02	11 496,48	43 312,50	
30	721	Marktwesen	316 116,59	21 210,68	7 664,32	28 875,—	
31	651	Straßenbau	873 180,—	65 145,35	18 644,65	83 790,—	
32	707	Kanalisation	891 000,—	66 474,84	19 025,16	85 500,—	
33	707	Kanalisation	499 950,—	37 299,78	10 675,22	47 975,—	
34	707	Kanalisation	590 000,—	44 028,75	12 021,25	56 050,—	
35	721	Marktwesen	200 000,—	14 925,—	4 075,—	19 000,—	
36	741	Wald-, Park- und Gartenanlagen . . .	594 000,—	44 316,56	12 683,44	57 000,—	
37	707	Kanalisation (Großkläranlage Ilverich) .	3 000 000,—	223 875,—	61 125,—	285 000,—	
38	721	Marktwesen	200 000,—	12 000,—	2 000,—	14 000,—	
39	707	Kanalisation	3 000 000,—	180 000,—	30 000,—	210 000,—	
40	911	Nichtaufteilbarer Schuldendienst . . .	5 000 000,—	257 762,—	50 000,—	307 762,—	
		Summe 13:	27 033 290,76	1 776 457,78	606 160 72	2 382 618,50	*) Kr. = Kriegs-schäden-beseitigung.

Ausgaben

Nr.	Art der Schulden und Gläubiger	Voraussicht- liche Restschuld am 1. 4. 1959 DM	Zins- satz und lfd. VerwK. %	Til- gungs- satz %	Ansatz 1959			Er- läuterung
					89 Zinsen DM	91 Tilgung DM	Summe DM	
14	<u>Schulden bei Landesbanken:</u>							
1400	Rheinische Girozentrale und Provinzialbank	709 727,70	6,25	2,5 +	44 357,98	43 142,02	87 500,—	Zu Nr. 1401 z.B. Zahlungs- anordnungen werden von Amt 23 erl.
1401	Rheinische Girozentrale und Provinzialbank	709 727,70	6,25	2,5 +	44 357,98	43 142,02	87 500,—	
1402	Rheinische Girozentrale und Provinzialbank	629 183,11	6,25	5 +	39 323,94	129 426,06	168 750,—	
1403	Rheinische Girozentrale und Provinzialbank	1 935 285,50	6,25	1 +	120 955,34	34 919,66	155 875,—	
1404	Rheinische Girozentrale und Provinzialbank	608 515,48	6,25	3 +	38 032,22	35 967,78	74 000,—	
1405	Rheinische Girozentrale und Provinzialbank	570 483,28	6,25	3 +	35 655,20	33 719,80	69 375,—	
1406	Rheinische Girozentrale und Provinzialbank	1 373 128,64	6,25	1 +	85 820,54	22 929,46	108 750,—	
1407	Rheinische Girozentrale und Provinzialbank	900 132,78	6,25	1 +	56 258,30	16 241,70	72 500,—	
1409	Rheinische Girozentrale und Provinzialbank	457 385,66	6,5	1 +	29 730,07	7 769,93	37 500,—	
1410	Rheinische Girozentrale und Provinzialbank	172 156,94	6,5	5 +	11 190,20	23 309,80	34 500,—	
1411	Rheinische Girozentrale und Provinzialbank	275 830,84	6,5	3 +	17 929,—	15 321,—	33 250,—	
1412	Rheinische Girozentrale und Provinzialbank	793 358,47	5,5	3 +	43 634,72	41 365,28	85 000,—	
1413	Rheinische Girozentrale und Provinzialbank	804 661,82	5,5	3,5 +	42 998,45	45 743,60	88 742,05	
1414	Rheinische Girozentrale und Provinzialbank	248 243,35	7	3 +	17 377,03	12 622,97	30 000,—	
1415	Rheinische Girozentrale und Provinzialbank	1 415 443,60	6	1 +	84 926,62	20 073,38	105 000,—	
1416	Rheinische Girozentrale und Provinzialbank	2 150 000,—	8	12,5	172 000,—	537 500,—	709 500,—	
1417	Rheinische Girozentrale und Provinzialbank	86 689,70	6,5	3 +	5 634,83	4 815,17	10 450,—	
1418	Rheinische Girozentrale und Provinzialbank	120 000,—	6,5	10	7 800,—	30 000,—	37 800,—	
1420	Rheinische Girozentrale und Provinzialbank	460 000,—	7	—	30 800,—	40 000,—	70 800,—	
1421	Rheinische Girozentrale und Provinzialbank	347 113,90	6,5	3 +	22 562,40	15 437,60	38 000,—	
1422	Rheinische Girozentrale und Provinzialbank	469 025,—	6,5	3 +	30 486,63	17 013,37	47 500,—	
1423	Rheinische Girozentrale und Provinzialbank	748 812,40	7	2 +	48 672,81	19 327,19	68 000,—	
1424	Rheinische Girozentrale und Provinzialbank	5 193 124,37	6	—	337 553,08	—	337 553,08	
1425	Rheinische Girozentrale und Provinzialbank	396 000,—	6,5	1 +	25 740,—	4 260,—	30 000,—	
1426	Rheinische Girozentrale und Provinzialbank	325 000,—	5,5	—	17 875,—	—	17 875,—	
1427	Rheinische Girozentrale und Provinzialbank	80 000,—	6,75	1 +	5 400,—	800,—	6 200,—	
1428	Rheinische Girozentrale und Provinzialbank	2 450 000,—	6,5	2 +	159 250,—	53 000,—	212,250,—	
1429	Rheinische Girozentrale und Provinzialbank	1 500 000,—	7,5	—	112 500,—	—	112 500,—	
1430	Rheinische Girozentrale und Provinzialbank	1 500 000,—	8	—	120 000,—	—	120 000,—	
1431	Rheinische Girozentrale und Provinzialbank	2 000 000,—	6	—	130 000,—	—	130 000,—	
1432	Rheinische Girozentrale und Provinzialbank	2 200 000,—			69 472,—		69 472,—	
	Summe 14:	31 629 030,24			2 008 294,34	1 247 847,79	3 256 142,13	

Aufteilung der Ausgaben auf die Unterabschnitte

Er- terung	Unter- ab- schnitt	Bezeichnung der Unterabschnitte	Voraussicht- liche Restschuld am 1. 4. 1959 DM	Ansatz 1959			Erläuterungen
				89 Zinsen DM	91 Tilgung DM	Summe DM	
511		Städtische Krankenanstalten	166 289,20	10 393,07	10 108,18	20 501,25	
511		Städtische Krankenanstalten	543 438,50	33 964,91	33 033,84	66 998,75	Kr.
		Summe 1400:	709 727,70	44 357,98	43 142,02	87 500,—	
942		Wohn- und Geschäftsgrundstücke	709 727,70	44 357,98	43 142,02	87 500,—	Kr.
856		Ausstellungshallen	629 183,11	39 323,94	129 426,06	168 750,—	Kr.
652		Rheinbrücke (Neußer Brücke)	1 935 285,50	120 955,34	34 919,66	155 875,—	Kr.
331		Theaterverwaltung	608 515,48	38 032,22	35 967,78	74 000,—	Kr.
651		Straßenbau	570 483,28	35 655,20	33 719,80	69 375,—	
651		Straßenbau (Neuordnung)	1 373 128,64	85 820,54	22 929,46	108 750,—	
511		Städtische Krankenanstalten	900 132,78	56 258,30	16 241,70	72 500,—	
511		Städtische Krankenanstalten	457 385,66	29 730,07	7 769,93	37 500,—	
704		Müllbeseitigung und -verwertung	172 156,94	11 190,20	23 309,80	34 500,—	
827		Flughafen	275 830,84	17 929,—	15 321,—	33 250,—	
707		Kanalisation (Großkläranlage Ilverich)	793 358,47	43 634,72	41 365,28	85 000,—	
707		Kanalisation (Großkläranlage Ilverich)	804 661,82	42 998,45	45 743,60	88 742,05	
942		Wohn- und Geschäftsgrundstücke	248 243,35	17 377,03	12 622,97	30 000,—	Kr.
211		Volks- und Hilfsschulen	377 451,63	22 647,10	5 352,90	28 000,—	Kr.
651		Straßenbau	214 551,46	12 873,09	3 042,70	15 915,79	
707		Kanalisation	162 900,18	9 774,01	2 310,20	12 084,21	
903		Hypothekenverwaltung	377 451,61	22 647,10	5 352,90	28 000,—	
942		Wohn- und Geschäftsgrundstücke	283 088,72	16 985,32	4 014,68	21 000,—	
		Summe 1415:	1 415 443,60	84 926,62	20 073,38	105 000,—	
211		Volks- und Hilfsschulen	332 500,—	26 600,—	83 125,—	109 725,—	
231		Höhere Schulen	280 000,—	22 400,—	70 000,—	92 400,—	Kr.
246		Sonstige Berufsschulen	125 000,—	10 000,—	31 250,—	41 250,—	Kr.
651		Straßenbau (Neuordnung)	1 000 000,—	80 000,—	250 000,—	330 000,—	Kr.
707		Kanalisation (Großkläranlage Ilverich)	412 500,—	33 000,—	103 125,—	136 125,—	
		Summe 1416:	2 150 000,—	172 000,—	537 500,—	709 500,—	
942		Wohn- und Geschäftsgrundstücke	86 689,70	5 634,83	4 815,17	10 450,—	
511		Städtische Krankenanstalten	120 000,—	7 800,—	30 000,—	37 800,—	
707		Kanalisation (Großkläranlage Ilverich)	460 000,—	30 800,—	40 000,—	70 800,—	
511		Städtische Krankenanstalten	347 113,90	22 562,40	15 437,60	38 000,—	
651		Straßenbau	469 025,—	30 486,63	17 013,37	47 500,—	
707		Kanalisation	748 812,40	48 672,81	19 327,19	68 000,—	
651		Straßenbau (Neuordnung)	5 000 000,—	325 000,—	—	325 000,—	
661		Wasserläufe und Wasserbau	193 124,37	12 553,08	—	12 553,08	
		Summe 1424:	5 193 124,37	337 553,08	—	337 553,08	
231		Höhere Schulen	297 000,—	19 305,—	3 195,—	22 500,—	
474		Städt. Kindergärten und Kinderhorte	99 000,—	6 435,—	1 065,—	7 500,—	
		Summe 1425:	396 000,—	25 740,—	4 260,—	30 000,—	
707		Kanalisation	325 000,—	17 875,—	—	17 875,—	
942		Wohn- und Geschäftsgrundstücke	80 000,—	5 400,—	800,—	6 200,—	
511		Städtische Krankenanstalten	2 450 000,—	159 250,—	53 000,—	212 250,—	
651		Straßenbau (Neuordnung)	1 500 000,—	112 500,—	—	112 500,—	
651		Straßenbau (Neuordnung)	1 500 000,—	120 000,—	—	120 000,—	
651		Straßenbau (Neuordnung)	2 000 000,—	130 000,—	—	130 000,—	
707		Kanalisation (Ilverich)	2 200 000,—	69 472,—	—	69 472,—	
		Summe 14:	31 629 030,24	2 008 294,34	1 247 847,79	3 256 142,13	

Ausgaben

Nr.	Art der Schulden und Gläubiger	Voraussicht- liche Restschuld am 1. 4. 1959 DM	Zins- satz und lfd. VerwK. %	Til- gungs- satz %	Ansatz 1959			Er- läuterung
					89 Zinsen DM	91 Tilgung DM	Summe DM	
15	Schulden bei							
	<u>Versicherungsgesellschaften und</u>							
	<u>Bausparkassen:</u>							
1500	Bundesversicherungsanstalt für Angestellte, Berlin	14 874,36	4	1 +	547,34	3 202,42	3 749,76	
1501	Bundesversicherungsanstalt für Angestellte, Berlin	29 597,83	4,5	1 +	1 307,80	1 442,20	2 750,—	
1502	Bundesversicherungsanstalt für Angestellte, Berlin	19 836,28	4,5	1 +	877,89	882,11	1 760,—	
1503	Bundesversicherungsanstalt für Angestellte, Berlin	1 351,37	4,5	2,06 +	50,24	950,74	1 000,98	
1504	Provinzial-Lebensversicherungsan- stalt der Rheinprovinz, Düssel- dorf	69 712,57	6,5	3 +	4 531,31	4 968,69	9 500,—	Zu Nrn. 1500 1510, 1511 Zahlungs- anordnungen werden vor Amt 23 erl.
1505	Viktoria-Versicherungsges. AG., Düsseldorf	25 000,—	6,5	4	1 625,—	25 000,—	26 625,—	
1506	Hamburg - Mannheimer Versiche- rungs-A.G., Hamburg	10 000,—	6,5	3	650,—	10 000,—	10 650,—	
1507	Vorsorge - Lebensversicherungs- A.G., Düsseldorf	20 000,—	6,5	3	1 300,—	20 000,—	21 300,—	
1508	Braunschweigische Lebensversiche- rung A.G., Braunschweig	10 000,—	6,5	3	650,—	10 000,—	10 650,—	
1509	Allianz Lebensversicherung A.G., Stuttgart	25 000,—	6,5	3	1 625,—	25 000,—	26 625,—	
1510	Karlsruher Lebensversicherung A.G., Karlsruhe	172 114,03	6,5	3 +	10 877,86	12 872,14	23 750,—	
1511	Viktoria-Versicherungsges. AG., Düsseldorf	150 000,—	7,5	10	10 125,—	30 000,—	40 125,—	
1512	Provinzial-Feuerversicherungsan- stalt der Rheinprovinz, Düsseldorf	150 000,—	7,5	10	10 125,—	30 000,—	40 125,—	
1513	Gothaer Lebensversicherung, Göt- tingen	400 000,—	8	10	27 200,—	80 000,—	107 200,—	
1514	Friedrich-Wilhelm- Lebensversicherungs-AG.	100 000,—	8	10	7 200,—	20 000,—	27 200,—	
1515	Provinzial-Lebensversicherungsan- stalt der Rheinprovinz, Düsseldorf	100 000,—	7,5	10	6 750,—	20 000,—	26 750,—	
1516	Volksfeuerbestattung V.V.a.G., Berlin	84 508,75	7	1 +	5 915,61	1 284,39	7 200,—	
1517	Versorgungsanstalt der deutschen Kulturorchester, München	281 362,65	7	4 +	19 462,55	13 537,45	33 000,—	
1518	Versorgungsanstalt der deutschen Bühnen, München	892 750,68	7	4 +	61 661,16	48 338,84	110 000,—	
1519	Landesversicherungsanstalt Rhein- provinz	1 425 000,—	7,5	1 +	100 593,75	150 000,—	250 593,75	
1520	Provinzial-Feuerversicherungs- anstalt der Rheinprovinz	1 000 000,—	7,5	—	74 531,25	50 000,—	124 531,25	
1521	Versorgungsanstalt der deutschen Bühnen, München	987 500,—	7	4 +	68 672,19	26 327,81	95 000,—	
1522	Versorgungsanstalt des Bundes und der Länder, Karlsruhe	9 335 000,—	8	665 000,— pa.	746 800,—	665 000,—	1 411 800,—	
1523	Provinzial-Feuerversicherung der Rheinprovinz	1 000 000,—	7	2,5 +	74 625,—	20 375,—	95 000,—	
1524	Bausparkasse der Rheinprovinz	3 000 000,—	7,75	—	232 500,—	76 875,—	309 375,—	
1525	Provinzial-Lebensversicherung der Rheinprovinz	1 000 000,—	7,5	—	75 000,—	—	75 000,—	
1526	Versorgungsanstalt der deutschen Bühnen, München	500 000,—	7	2,5 +	34 781,25	12 718,75	47 500,—	
	Summe 15:	20 803 608,52			1 579 985,20	1 358 775,54	2 938 760,74	

Aufteilung der Ausgaben auf die Unterabschnitte

Er- terung	Unter- ab- schnitt	Bezeichnung der Unterabschnitte	Voraussicht- liche Restschuld am 1. 4. 1959 DM	Ansatz 1959			Erläuterungen
				89	91	Summe	
				Zinsen DM	Tilgung DM	DM	
	903	Hypothekenverwaltung	14 874,36	547,34	3 202,42	3 749,76	
	721	Marktwesen	29 597,83	1 307,80	1 442,20	2 750,—	
	651	Straßenbau	19 836,28	877,89	882,11	1 760,—	
	707	Kanalisation	1 351,37	50,24	950,74	1 000,98	
	942	Wohn- und Geschäftsgrundstücke . . .	69 712,57	4 531,31	4 968,69	9 500,00	Kr.
	942	Wohn- und Geschäftsgrundstücke . . .	25 000,—	1 625,—	25 000,—	26 625,—	Kr.
	942	Wohn- und Geschäftsgrundstücke . . .	10 000,—	650,—	10 000,—	10 650,—	Kr.
	942	Wohn- und Geschäftsgrundstücke . . .	20 000,—	1 300,—	20 000,—	21 300,—	Kr.
	942	Wohn- und Geschäftsgrundstücke . . .	10 000,—	650,—	10 000,—	10 650,—	Kr.
	942	Wohn- und Geschäftsgrundstücke . . .	25 000,—	1 625,—	25 000,—	26 625,—	Kr.
	942	Wohn- und Geschäftsgrundstücke . . .	172 114,03	10 877,86	12 872,14	23 750,—	Kr.
	707	Kanalisation (Großkläranlage Ilverich) .	150 000,—	10 125,—	30 000,—	40 125,—	
	707	Kanalisation (Großkläranlage Ilverich) .	150 000,—	10 125,—	30 000,—	40 125,—	
	707	Kanalisation (Großkläranlage Ilverich) .	400 000,—	27 200,—	80 000,—	107 200,—	
	707	Kanalisation (Großkläranlage Ilverich) .	100 000,—	7 200,—	20 000,—	27 200,—	
	942	Wohn- und Geschäftsgrundstücke . . .	100 000,—	6 750,—	20 000,—	26 750,—	
	731	Friedhöfe und Krematorium	84 508,75	5 915,61	1 284,39	7 200,—	
	331	Städtische Bühnen	281 362,65	19 462,55	13 537,45	33 000,—	
	331	Städtische Bühnen	892 750,68	61 661,16	48 338,84	110 000,—	
	651	Straßenbau	665 000,—	46 943,75	70 000,—	116 943,75	
	661	Wasserläufe und Wasserbau	285 000,—	20 118,75	30 000,—	50 118,75	
	711	Feuerwehr	285 000,—	20 118,75	30 000,—	50 118,75	
	741	Wald-, Park- und Gartenanlagen	190 000,—	13 412,50	20 000,—	33 412,50	
		Summe 1519:	1 425 000,—	100 593,75	150 000,—	250 593,75	
	651	Straßenbau	1 000 000,—	74 531,25	50 000,—	124 531,25	
	331	Städtische Bühnen	987 500,—	68 672,19	26 327,81	95 000,—	
	211	Volks- und Hilfsschulen	3 234 577,50	258 766,20	230 422,50	489 188,70	
	221	Realschulen	1 026 850,—	82 148,—	73 150,—	155 298,—	
	231	Höhere Schulen	3 990 712,50	319 257,—	284 287,50	603 544,50	
	246	Sonstige Berufsschulen	1 082 860,—	86 628,80	77 140,—	163 768,80	
		Summe 1522:	9 335 000,—	746 800,—	665 000,—	1 411 800,—	
	652	Rheinbrücken	1 000 000,—	74 625,—	20 375,—	95 000,—	
	707	Kanalisation	1 500 000,—	116 250,—	38 437,50	154 687,50	
	903	Hypothekenverwaltung	1 100 000,—	85 250,—	28 187,50	113 437,50	
	942	Wohn- und Geschäftsgrundstücke	400 000,—	31 000,—	10 250,—	41 250,—	
		Summe 1524:	3 000 000,—	232,500,—	76 875,—	309 375,—	
	432	Obdachlosenunterkünfte	1 000 000,—	75 000,—	—	75 000,—	
	331	Städt. Bühnen	500 000,—	34 781,25	12 718,75	47 500,—	Kr.
		Summe 15:	20 803 608,52	1 579 985,20	1 358 775,54	2 938 760,74	

Ausgaben

Nr.	Art der Schulden und Gläubiger	Voraussicht- liche Restschuld am 1. 4. 1959 DM	Zins- satz und lfd. VerwK. %	Til- gungs- satz %	Ansatz 1959			Er- läuterun- gen
					89 Zinsen DM	91 Tilgung DM	Summe DM	
16	Sonstige Schulden:							
1600	Otto R. Krause, Düsseldorf	200 000,—	—	10	—	100 000,—	100 000,—	Zu Nrn. 1600 1601, 1604, 1606, 1609, Zahlungs- anordnungen werden durch Amt 23 erl.
1601	Otto R. Krause, Düsseldorf	300 000,—	—	10	—	100 000,—	100 000,—	
1602	Deutsche Central Bodenkredit A.G., Köln	965 285,42	6,25	1 +	60 503,91	11 996,09	72 500,—	
1603	Verband Rheinischer Wohnungs- bauunternehmen, Düsseldorf	156 750,—	0,12	10	206,10	48 250,—	48 456,10	Zu Nr. 1603 Siehe auch Nr. 801 u. 811
1604	Betriebskrankenkasse der Stadt Düsseldorf	430 529,78	5	2 +	21 271,75	13 728,25	35 000,—	
1605	Schloemann A.G., Düsseldorf	528 000,—	5,5	10	26 317,50	132 000,—	158 317,50	
1606	Flughafenbetriebsgesellschaft m.b.H., Düsseldorf	53 863,18	1	2 +	535,48	1 264,52	1 800,—	
1607	Verband Rheinischer Wohnungs- bauunternehmen, Düsseldorf	1 180 900,—	—	10— 20	—	83 100,—	83 100,—	Zu Nr. 1607 Siehe auch Nr. 812
1608	Märklin & Co., Frankfurt am Main	1 350 000,—	8	10	102 000,—	250 000,—	352 000,—	
1609	Rhein.-Westf. Bodenkreditanstalt, Köln	2 276 063,15	6	1,5+	136 563,79	50 936,21	187 500,—	
1610	Fußballverband Niederrhein	10 000,—	—	10	—	2 500,—	2 500,—	
1611	Fußballverband Niederrhein	18 000,—	—	10	—	3 000,—	3 000,—	
1612	Bank für Gemeinwirtschaft, Düsseldorf	1 500 000,—	8	—	110 000,—	250 000,—	360 000,—	
1613	Bank für Gemeinwirtschaft, Düsseldorf	883 200,—	7—7,5	6,6	59 755,—	79 200,—	138 955,—	
1614	Bank für Gemeinwirtschaft, Düsseldorf	588 800,—	7,5	6,6	42 180,—	52 800,—	94 980,—	
1615	Fußballverband Niederrhein	21 000,—	—	10	—	3 500,—	3 500,—	
1616	Flughafenbetriebsgesellschaft m. b. H., Düsseldorf	54 600,—	—	3 +	—	1 800,—	1 800,—	
1617	Fußballverband Niederrhein	90 000,—	—	10	—	15 000,—	15 000,—	
1618	Fußballverband Niederrhein	24 000,—	—	10	—	4 000,—	4 000,—	
1619	Landesversicherungsanstalt West- falen	1 893 018,32	6,75	2 +	126 981,88	48 018,12	175 000,—	
1620	Landesversicherungsanstalt West- falen	1 893 018,32	6,75	2 +	126 981,88	48 018,12	175 000,—	
1621	Fußballverband Niederrhein	24 500,—	—	10	—	3 500,—	3 500,—	
1622	Bank für Gemeinwirtschaft, Düsseldorf	4 833 500,—	8,5	—	403 771,25	333 000,—	736 771,25	
1623	Bank für Gemeinwirtschaft, Düsseldorf	750 000,—	7	25	44 687,50	250 000,—	294 687,50	
1624	Fußballverband Niederrhein	54 000,—	—	10	—	6 000,—	6 000,—	
1625	Frankfurter Hypothekenbank	3 000 000,—	8	—	240 000,—	—	240 000,—	
1626	Frankfurter Hypothekenbank	500 000,—	7,5	—	40 000,—	—	40 000,—	
1627	Bayer. Landwirtschaftsbank	2 000 000,—	8	—	160 000,—	—	160 000,—	
1628	Deutsche Pfandbriefanstalt	5 000 000,—	6,5	1 +	320 072,19	104 927,81	425 000,—	
1629	Rhein.-Westf. Boden-Credit-Bank	1 000 000,—	8	—	80 000,—	—	80 000,—	
1630	Bank für Gemeinwirtschaft, Düsseldorf	2 000 000,—	6	—	140 000,—	—	140 000,—	
	Zu übertragen:	33 579 028,17			2 241 828,23	1 996 539,12	4 238 367,35	

Aufteilung der Ausgaben auf die Unterabschnitte

Er- terung	Unter- ab- schnitt	Bezeichnung der Unterabschnitte	Voraussicht- liche Restschuld am 1. 4. 1959 DM	Ansatz 1959			Erläuterungen
				89 Zinsen DM	91 Tilgung DM	Summe DM	
	942	Wohn- und Geschäftsgrundstücke . . .	200 000,—	—	100 000,—	100 000,—	
	942	Wohn- und Geschäftsgrundstücke . . .	300 000,—	—	100 000,—	100 000,—	
	726	Schlachthof	965 285,42	60 503,91	11 996,09	72 500,—	Kr.
	921	Rücklagen für den Gesamthaushalt . .	12 000,—	—	—	—	
	942	Wohn- und Geschäftsgrundstücke . . .	144 750,—	206,10	48 250,—	48 456,10	Kr.
		Summe 1603:	156 750,—	206,10	48 250,—	48 456,10	
	942	Wohn- und Geschäftsgrundstücke . . .	430 529,78	21 271,75	13 728,25	35 000,—	
	651	Straßenbau (Neuordnung).	280 000,—	13 956,26	70 000,—	83 956,26	
	651	Straßenbau	197 200,—	9 829,18	49 300,—	59 129,18	
	701	Straßenbeleuchtung	16 800,—	837,38	4 200,—	5 037,38	
	707	Kanalisation	34 000,—	1 694,68	8 500,—	10 194,68	
		Summe 1605:	528 000,—	26 317,50	132 000,—	158 317,50	
	942	Wohn- und Geschäftsgrundstücke . . .	53 863,18	535,48	1 264,52	1 800,—	
	921	Rücklagen für den Gesamthaushalt . .	885 700,—	—	—	—	
	942	Wohn- und Geschäftsgrundstücke . . .	43 000,—	—	13 000,—	13 000,—	Kr.
	942	Wohn- und Geschäftsgrundstücke . . .	252 200,—	—	70 100,—	70 100,—	
		Summe 1607:	1 180 900,—	—	83 100,—	83 100,—	
	211	Volks- und Hilfsschulen.	600 000,—	44 000,—	100 000,—	144 000,—	Kr.
	651	Straßenbau (Neuordnung).	750 000,—	58 000,—	150 000,—	208 000,—	
		Summe 1608:	1 350 000,—	102 000,—	250 000,—	352 000,—	
	942	Wohn- und Geschäftsgrundstücke . . .	1 248 648,25	74 918,90	27 943,61	102 862,51	
	942	Wohn- und Geschäftsgrundstücke . . .	1 027 414,90	61 644,89	22 992,60	84 637,49	Kr.
		Summe 1609:	2 276 063,15	136 563,79	50 936,21	187 500,—	
	551	Sportplätze, Turnhallen usw.	10 000,—	—	2 500,—	2 500,—	
	551	Sportplätze, Turnhallen usw.	18 000,—	—	3 000,—	3 000,—	
	651	Straßenbau (Neuordnung)	1 500 000,—	110 000,—	250 000,—	360 000,—	
	652	Rheinbrücken (Nordbrücke)	883 200,—	59 755,—	79 200,—	138 955,—	
	707	Kanalisation	588 800,—	42 180,—	52 800,—	94 980,—	
	551	Sportplätze, Turnhallen usw.	21 000,—	—	3 500,—	3 500,—	
	942	Wohn- und Geschäftsgrundstücke . . .	54 600,—	—	1 800,—	1 800,—	
	553	Eisstadion	90 000,—	—	15 000,—	15 000,—	
	551	Sportplätze, Turnhallen usw.	24 000,—	—	4 000,—	4 000,—	
	651	Straßenbau (Neuordnung).	1 893 018,32	126 981,88	48 018,12	175 000,—	
	652	Rheinbrücken (Nordbrücke)	1 893 018,32	126 981,88	48 018,12	175 000,—	
	551	Sportplätze, Turnhallen usw.	24 500,—	—	3 500,—	3 500,—	
	651	Straßenbau (Neuordnung)	4 833 500,—	403 771,25	333 000,—	736 771,25	
	707	Kanalisation	750 000,—	44 687,50	250 000,—	294 687,50	
	551	Sportplätze, Turnhallen usw.	54 000,—	—	6 000,—	6 000,—	
	651	Straßenbau (Neuordnung)	3 000 000,—	240 000,—	—	240 000,—	
	651	Straßenbau	500 000,—	40 000,—	—	40 000,—	
	651	Straßenbau	2 000 000,—	160 000,—	—	160 000,—	
	511	Städt. Krankenanstalten	2 000 000,—	128 028,88	41 971,12	170 000,—	
	651	Straßenbau	920 000,—	58 893,28	19 306,72	78 200,—	
	701	Straßenbeleuchtung	80 000,—	5 121,15	1 678,85	6 800,—	
	903	Hypothekenverwaltung	2 000 000,—	128 028,88	41 971,12	170 000,—	
		Summe 1628:	5 000 000,—	320 072,19	104 927,81	425 000,—	
	661	Wasserläufe und Wasserbau	500 000,—	40 000,—	—	40 000,—	
	707	Kanalisation	500 000,—	40 000,—	—	40 000,—	
		Summe 1629:	1 000 000,—	80 000,—	—	80 000,—	
	651	Straßenbau	2 000 000,—	140 000,—	—	140 000,—	
		Zu übertragen:	33 579 028,17	2 241 828,23	1 996 539,12	4 238 367,35	

Ausgaben

Nr.	Art der Schulden und Gläubiger	Voraussicht- liche Restschuld am 1. 4. 1959 DM	Zins- satz und lfd. VerwK. %	Til- gungs- satz %	Ansatz 1959			Er- läuterung
					89 Zinsen DM	91 Tilgung DM	Summe DM	
	Übertrag:	33 579 028,17			2 241 828,23	1 996 539,12	4 238 367,35	
1631	Bayer. Landwirtschaftsbank . . .	5 000 000,—	7,25	1 +	362 500,—	50 000,—	412 500,—	
1632	Süddeutsche Bodenkreditbank . .	3 000 000,—	6,5	1 +	225 000,—	30 000,—	255 000,—	
1633	Bank für Gemeinwirtschaft, Düsseldorf	1 000 000,—	5,5	1 —	40 000,—		40 000,—	
1634	Bankges. für Vermögensanlagen, Frankfurt	1 000 000,—	5,5	—	40 000,—		40 000,—	
1635	Verschiedene	1 750 000,—			116 250,—	37 500,—	153 750,—	
1636	Verschiedene	5 000 000,—			200 000,—		200 000,—	
	Summe 16:	50 329 028,17			3 225 578,23	2 114 039,12	5 339 617,35	
21	<u>Wohnungsbausonderkredite</u>							
2100	Reichsdarlehen für Kleinsiedlungen	624 260,53	4	1 +	24 970,42	22 890,—	47 860,42	Zu Nr. 2100
2101	Reichsdarlehen für Siedlungen . .	90 967,05	4	1 +	3 638,68	3 044,54	6 683,22	2101—2110
2102	Reichsdarlehen für Volkswohnungen	43 260,15	3	1 +	1 289,81	900,19	2 190,—	Zahlungsan- nahmen wer- den durch An- teil.
2103	Landesdarlehen zum Wiederaufbau von Wohnungen	571 950,—	4,5	1 +	—	6 150,—	6 150,—	
2104	Landesdarlehen zum Wiederaufbau von Wohnungen	511 691,39	4,5	1 +	5 224,24	5 802,51	11 026,75	
2105	Landesdarlehen zum Wiederaufbau von Wohnungen	1 177 838,62	4,5	1 +	38 210,84	16 877,34	55 088,18	Zu Nr. 2105 Siehe auch 802 u. 810
2106	Landesdarlehen zum Wiederaufbau von Wohnungen	895 059,36	4,5	1 +	3 683,38	9 752,82	13 436,20	
2107	Landesdarlehen zum Bau von Wohn.	296 669,50	4,5	1 +	—	3 040,—	3 040,—	
2108	Landesdarlehen zum Wiederaufbau von Wohnungen	400 385,19	4,5	1 +	894,15	4 264,85	5 159,—	Zu Nr. 2108 Siehe auch 803 u. 810
2109	Landesdarlehen zum Bau von Wohn.	990 128,—	versch.	versch.	19 126,80	11 234,—	30 360,80	
2110	Landesdarlehen zum Wiederaufbau von Wohnungen	144 224,01	4,5	1 +	1 939,36	1 600,64	3 540,—	Zu Nr. 2110 Siehe auch Nr. 810.
2111	Landesdarlehen zum Bau von Wohn.	104 760,—	4,5	1 +	—	1 080,—	1 080,—	
2112	Landesdarlehen zum Bau von Wohn.	661 255,99	4,5	1 +	18 854,83	7 476,17	26 331,—	
2113	Landesdarlehen zum Bau von Wohn.	1 306 800,—	4,5	1 +	59 400,—	13 200,—	72 600,—	
2114	Landesdarlehen zum Bau von Wohn.	576 600,—	4,5	1 +	20 664,—	4 592,—	25 256,—	Zu Nr. 2114 Siehe auch Nr. 810.
2115	Landesdarlehen zum Bau eines Altersheims	216 907,34	4,5	1 +	1 084,54	15 990,46	17 075,—	
2116	Landesdarlehen zum Bau eines Studentenwohnheims . . .	42 619,71	4,5	1 +	1 917,89	502,11	2 420,—	
2117	Landesdarlehen zum Bau von Wohn.	115 770,—	versch.	1 +	507,60	1 428,—	1 935,60	
2118	Landesdarlehen zum Bau von Wohn.	315 400,—	4,5	1 +	1 577,—	3 154,—	4 731,—	
2119	Landesdarlehen zum Bau von Wohn.	394 200,—	4,5	1 +	1 971,—	3 942,—	5 913,—	
2120	Landesdarlehen zum Bau von Wohn.	317 300,—	4,5	1 +	1 586,50	3 173,—	4 759,50	
2121	Landesdarlehen zum Bau von Wohn.	454 000,—	4,5	1 +	2 120,—	4 840,—	6 960,—	
2122	Landesdarlehen zum Bau von Wohn.	35 600,—	4,5	1 +	1 602,—	356,—	1 958,—	
2123	Landesdarlehen zum Bau von Wohn.	360 900,—	4,5	1 +	1 804,50	3 609,—	5 413,50	
	Summe 21:	10 648 546,84			212 067,54	148 899,63	360 967,17	

Aufteilung der Ausgaben auf die Unterabschnitte

Er- terung	Unter- ab- schnitt	Bezeichnung der Unterabschnitte	Voraussicht- liche Restschuld am 1. 4. 1959 DM	Ansatz 1959			Erläuterungen
				89	91	Summe	
				Zinsen DM	Tilgung DM	DM	
		Übertrag:	33 579 028,17	2 241 828,23	1 996 539,12	4 238 367,35	
10	856	Ausstellungshallen	4 000 000,—	290 000,—	40 000,—	330 000,—	
11	707	Kanalisation	1 000 000,—	72 500,—	10 000,—	82 500,—	
		Summe 1631:	5 000 000,—	362 500,—	50 000,—	412 500,—	
23	651	Straßenbau	3 000 000,—	225 000,—	30 000,—	255 000,—	
23	651	Straßenbau	1 000 000,—	40 000,—	—	40 000,—	
40	651	Straßenbau	400 000,—	15 000,—	—	15 000,—	
41	683	Bauhof	150 000,—	6 000,—	—	6 000,—	
42	701	Straßenbeleuchtung	100 000,—	5 000,—	—	5 000,—	
43	731	Friedhöfe und Krematorium	350 000,—	14 000,—	—	14 000,—	
		Summe 1634:	1 000 000,—	40 000,—	—	40 000,—	
5	726	Schlachthof	1 750 000,—	116 250,—	37 500,—	153 750,—	
6	651	Straßenbau	5 000 000,—	200 000,—	—	200 000,—	
		Summe 16:	50 329 028,17	3 225 578,23	2 114 039,12	5 339 617,35	
9	942	Wohn- und Geschäftsgrundstücke	624 260,53	24 970,42	22 890,—	47 860,42	
9	942	Wohn- und Geschäftsgrundstücke	90 967,05	3 638,68	3 044,54	6 683,22	
9	903	Hypothekenverwaltung	43 260,15	1 289,81	900,19	2 190,—	
9	942	Wohn- und Geschäftsgrundstücke	571 950,—	—	6 150,—	6 150,—	Kr.
9	942	Wohn- und Geschäftsgrundstücke	511 691,39	5 224,24	5 802,51	11 026,75	Kr.
50	705	Fuhrpark	16 945,93	762,57	265,93	1 028,50	
51	942	Wohn- und Geschäftsgrundstücke	1 160 892,69	37 448,27	16 611,41	54 059,68	
		Summe 2105:	1 177 838,62	38 210,84	16 877,34	55 088,18	Kr.
90	942	Wohn- und Geschäftsgrundstücke	855 880,45	1 920,33	9 205,87	11 126,20	
91	705	Fuhrpark	39 178,91	1 763,05	546,95	2 310,—	
		Summe 2106:	895 059,36	3 683,38	9 752,82	13 436,20	Kr.
9	942	Wohn- und Geschäftsgrundstücke	296 669,50	—	3 040,—	3 040,—	
9	942	Wohn- und Geschäftsgrundstücke	400 385,19	894,15	4 264,85	5 159,—	Kr.
9	942	Wohn- und Geschäftsgrundstücke	990 128,—	19 126,80	11 234,—	30 360,80	
9	942	Wohn- und Geschäftsgrundstücke	144 224,01	1 939,36	1 600,64	3 540,—	Kr.
9	942	Wohn- und Geschäftsgrundstücke	104 760,—	—	1 080,—	1 080,—	
9	942	Wohn- und Geschäftsgrundstücke	661 255,99	18 854,83	7 476,17	26 331,—	Kr.
9	942	Wohn- und Geschäftsgrundstücke	1 306 800,—	59 400,—	13 200,—	72 600,—	
9	942	Wohn- und Geschäftsgrundstücke	576 600,—	20 664,—	4 592,—	25 256,—	
431		Pflegeheim	216 907,34	1 084,54	15 990,46	17 075,—	
511		Städt. Krankenanstalten	42 619,71	1 917,89	502,11	2 420,—	
942		Wohn- und Geschäftsgrundstücke	115 770,—	507,60	1 428,—	1 935,60	
432		Obdachlosenunterkünfte	315 400,—	1 577,—	3 154,—	4 731,—	
432		Obdachlosenunterkünfte	394 200,—	1 971,—	3 942,—	5 913,—	
432		Obdachlosenunterkünfte	317 300,—	1 586,50	3 173,—	4 759,50	
511		Städt. Krankenanstalten	454 000,—	2 120,—	4 840,—	6 960,—	
942		Wohn- und Geschäftsgrundstücke	35 600,—	1 602,—	356,—	1 958,—	
432		Obdachlosenunterkünfte	360 900,—	1 804,50	3 609,—	5 413,50	
		Summe 21:	10 648 546,84	212 067,54	148 899,63	360 967,17	

Ausgaben

Nr.	Art der Schulden und Gläubiger	Voraussicht- liche Restschuld am 1. 4. 1959 DM	Zins- satz und ld. VerwK. %	Til- gungs- satz %	Ansatz 1959			Er- läuterung
					89 Zinsen DM	91 Tilgung DM	Summe DM	
22	Landesdarlehen zur Förderung von Dauerkleingärten und zur Wieder- aufforstung:							
2200	Rheinische Girozentrale und Pro- vinzialbank Düsseldorf	21 784,90	2,5	2 +	540,99	584,01	1 125,—	
2201	Rheinische Girozentrale und Pro- vinzialbank, Düsseldorf	8 694,—	—	5	—	756,—	756,—	
2202	Rheinische Girozentrale und Pro- vinzialbank, Düsseldorf	11 529,—	—	5	—	854,—	854,—	
2203	Rheinische Girozentrale und Pro- vinzialbank, Düsseldorf	8 000,—	—	5	—	640,—	640,—	
2204	Rheinische Girozentrale und Pro- vinzialbank, Düsseldorf	13 500,—	—	5	—	1 000,—	1 000,—	
2205	Rheinische Girozentrale und Pro- vinzialbank, Düsseldorf	8 775,—	—	5	—	650,—	650,—	
2206	Rheinische Girozentrale und Pro- vinzialbank, Düsseldorf	10 875,—	—	5	—	750,—	750,—	
2207	Rheinische Girozentrale und Pro- vinzialbank, Düsseldorf	3 875,—	—	5	—	250,—	250,—	
2208	Rheinische Girozentrale und Pro- vinzialbank, Düsseldorf	9 900,—	—	5	—	600,—	600,—	
2209	Rheinische Girozentrale und Pro- vinzialbank, Düsseldorf	6 600,—	—	5	—	400,—	400,—	
2210	Rheinische Girozentrale und Pro- vinzialbank, Düsseldorf	24 500,—	—	5	—	1 400,—	1 400,—	
2211	Rheinische Girozentrale und Pro- vinzialbank, Düsseldorf	10 023,—	—	5	—	554,—	554,—	
	Summe 22:	138 055,90			540,99	8 438,01	8 979,—	
23	Darlehen aus Bundes- und Landes- mitteln der wertschaffenden Arbeitslosenfürsorge:							
2300	Rheinische Girozentrale und Pro- vinzialbank, Düsseldorf	1 943 900,78	5,5	3 +	106 914,54	126 347,13	233 261,67	
2301	Landesarbeitsamt	163 566,86	5	ca. 4,5	8 016,57	13 103,43	21 120,—	
2302	Landesarbeitsamt	579 011,28	5	ca. 4,5	28 376,44	46 503,56	74 880,—	
2303	Landesarbeitsamt	68 293,59	5	ca. 4,5	3 346,95	5 485,05	8 832,—	
2304	Landesarbeitsamt	301 089,23	5,25	ca. 4,5	15 552,37	19 502,31	35 054,68	
2305	Landesarbeitsamt	45 462,57	5,25	ca. 4,5	2 348,95	2 916,89	5 265,84	
	Summe 23:	3 101 324,31			164 555,82	213 858,37	378 414,19	
24	Sonstige Schulden bei Gebietskörperschaften:							
2400	Land Nordrhein-Westfalen (Ver- kehrsministerium)	230 000,—	4	5	9 200,—	20 000,—	29 200,—	
24010	Land Nordrhein-Westfalen (Ver- kehrsministerium)	1 442 013,40	4	5	57 680,54	99 449,20	157 129,74	
24011	Bund (Verkehrsministerium)	1 184 635,50	4	5	47 385,42	81 699,—	129 084,42	
	Summe 2401:	2 626 648,90			105 065,96	181 148,20	286 214,16	
2402	Land Nordrhein-Westfalen	1 155 189,21	3	3 +	34 655,68	55 344,32	90 000,—	
2403	Rheinische Girozentrale und Pro- vinzialbank, Düsseldorf	993 468,33	5,5	3 +	54 640,76	72 859,24	127 500,—	
2404	Land Nordrhein-Westfalen	293 291,96	3	3 +	8 798,76	15 201,24	24 000,—	
2405	Land Nordrhein-Westfalen	257 992,26	3	3 +	7 739,77	12 360,23	20 100,—	
2406	Land Nordrhein-Westfalen	693 113,52	3	3 +	20 793,41	33 206,59	54 000,—	
2407	Land Nordrhein-Westfalen	805 947,71	3	3 +	24 178,43	35 821,57	60 000,—	
	Zu übertragen:	7 055 651,89			265 072,71	425 941,39	691 014,16	

Aufteilung der Ausgaben auf die Unterabschnitte

Er- erung	Unter- ab- schnitt	Bezeichnung der Unterabschnitte	Voraussicht- liche Restschuld am 1. 4. 1959 DM	Ansatz 1959			Erläuterungen
				89 Zinsen DM	91 Tilgung DM	Summe DM	
741		Wald-, Park- und Gartenanlagen	21 784,90	540,99	584,01	1 125,—	
642		Siedlungswesen (Kleingärten)	8 694,—	—	756,—	756,—	
642		Siedlungswesen (Kleingärten)	11 529,—	—	854,—	854,—	
642		Siedlungswesen (Kleingärten)	8 000,—	—	640,—	640,—	
642		Siedlungswesen (Kleingärten)	13 500,—	—	1 000,—	1 000,—	
642		Siedlungswesen (Kleingärten)	8 775,—	—	650,—	650,—	
642		Siedlungswesen (Kleingärten)	10 875,—	—	750,—	750,—	
642		Siedlungswesen (Kleingärten)	3 875,—	—	250,—	250,—	
642		Siedlungswesen (Kleingärten)	9 900,—	—	600,—	600,—	
642		Siedlungswesen (Kleingärten)	6 600,—	—	400,—	400,—	
642		Siedlungswesen (Kleingärten)	24 500,—	—	1 400,—	1 400,—	
642		Siedlungswesen (Kleingärten)	10 023,—	—	554,—	554,—	
		Summe 22:	138 055,90	540,99	8 438,01	8 979,—	
651		Straßenbau	1 273 480,28	70 041,41	82 772,01	152 813,42	Kr.
707		Kanalisation	670 420,50	36 873,13	43 575,12	80 448,25	Kr.
		Summe 2300:	1 943 900,78	106 914,54	126 347,13	233 261,67	
707		Kanalisation	163 566,86	8 016,57	13 103,43	21 120,—	
707		Kanalisation (Großkläranlage Ilverich) . .	579 011,28	28 376,44	46 503,56	74 880,—	
651		Straßenbau	68 293,59	3 346,95	5 485,05	8 832,—	
707		Kanalisation	301 089,23	15 552,37	19 502,31	35 054,68	
651		Straßenbau	45 462,57	2 348,95	2 916,89	5 265,84	
		Summe 23:	3 101 324,31	164 555,82	213 858,37	378 414,19	
							Kr.
							Kr.
652		Rheinbrücken (Oberkasseler Brücke) . .	230 000,—	9 200,—	20 000,—	29 200,—	Kr.
652		Rheinbrücken (Neußer Brücke)	2 626 648,90	105 065,96	181 148,20	286 214,16	
651		Straßenbau (Neuordnung)	1 155 189,21	34 655,68	55 344,32	90 000,—	
856		Ausstellungshallen	993 468,33	54 640,76	72 859,24	127 500,—	
707		Kanalisation	21 824,41	654,73	1 132,27	1 787,—	
903		Hypothekenverwaltung	271 467,55	8 144,03	14 068,97	22 213,—	
		Summe 2404:	293 291,96	8 798,76	15 201,24	24 000,—	
707		Kanalisation	257 992,26	7 739,77	12 360,23	20 100,—	
651		Straßenbau (Neuordnung)	693 113,52	20 793,41	33 206,59	54 000,—	
651		Straßenbau (Neuordnung)	805 947,71	24 178,43	35 821,57	60 000,—	
		Zu übertragen:	7 055 651,89	265 072,77	425 941,39	691 014,16	

Teil

Ausgaben

Nr.	Art der Schulden und Gläubiger	Voraussicht- liche Restschuld am 1. 4. 1959 DM	Zins- satz und lfd. VerwK. %	Til- gungs- satz %	Ansatz 1959			Er- läuterung
					89 Zinsen DM	91 Tilgung DM	Summe DM	
	Übertrag:	7 055 651,89			265 072,77	425 941,39	691 014,16	
2408	Land Nordrhein-Westfalen	1 050 907,41	3	3 +	31 527,22	43 472,78	75 000,—	
2409	Land Nordrhein-Westfalen	805 947,71	3	3 +	24 178,43	35 821,57	60 000,—	
2410	Land Nordrhein-Westfalen	128 550,20	3	3 +	3 856,51	4 963,49	8 820,—	
2411	Land Nordrhein-Westfalen	1 093 113,99	3	3 +	32 793,42	42 206,58	75 000,—	
2412	Land Nordrhein-Westfalen	1 270 182,20	3	3 +	38 105,47	45 894,53	84 000,—	
2413	Land Nordrhein-Westfalen	1 399 185,90	3	3 +	41 975,58	54 024,42	96 000,—	
2414	Land Nordrhein-Westfalen	32 793,42	3	3 +	983,80	1 266,20	2 250,—	
2415	Land Nordrhein-Westfalen	63 509,12	3	3 +	1 915,27	2 284,73	4 200,—	
2416	Land Nordrhein-Westfalen	10 300 000,—	4	5	412 000,—	515 000,—	927 000,—	
2417	Land Nordrhein-Westfalen	1 453 650,—	3	3 +	43 609,50	46 390,50	90 000,—	
2418	Land Nordrhein-Westfalen	853 600,—	3	3 +	25 608,—	27 192,—	52 800,—	
2419	Land Nordrhein-Westfalen	1 086 400,—	3	3 +	32 592,—	34 608,—	67 200,—	
2420	Land Nordrhein-Westfalen	1 000 000,—	3	3 +	30 000,—	30 000,—	60 000,—	
2421	Land Nordrhein-Westfalen	3 500 000,—	0,5	2 +	17 500,—	70 000,—	87 500,—	
2422	Land Nordrhein-Westfalen	250 000,—	0,5	2 +	1 250,—	5 000,—	6 250,—	
2423	Land Nordrhein-Westfalen	960 000,—			—	—	—	
2424	Land Nordrhein-Westfalen	1 300 000,—	3	—	35 000,—	—	35 000,—	
	Summe 24:	33 603 491,84			1 037 967,97	1 384 066,19	2 422 034,16	
3	<u>Hypotheken, Grundschulden, Rentenschulden und Restkaufgelder:</u>							
300	Westdeutsche Bodenkreditanstalt, Köln	61 211,64	4,5	1 +	2 754,52	1 782,96	4 537,48	
301	Erben Gerigrath, Düsseldorf	36 293,50	3 300	DM	3 300,—	—	3 300,—	
			Rente	p. a.				
302	Frankfurter Hypothekenbank, Frankfurt/Main	60 947,83	4,5	1—2 $\frac{1}{4}$	2 742,65	9 257,35	12 000,—	
303	Pfälzische Hypothekenbank, Mannheim	191 438,28	4—5,5	1—2 $\frac{1}{2}$	8 554,14	5 445,86	14 000,—	
304	Verschiedene Arbeitgebersiedlungs- darlehen	46 248,08	4	1 +	1 849,92	1 531,92	3 381,84	
305	Verschiedene Gläubiger	2 585,25	4—5	versch.	87,90	1 232,10	1 320,—	
306	Verschiedene Gläubiger	18 983,13	versch.	versch.	759,33	562,67	1 322,—	
307	Verschiedene Gläubiger	39 560,52	4—5	versch.	1 776,74	1 633,68	3 410,42	
308	Arthur Hauth	250 000,—	6		9 900,—	30 000,—	39 000,—	
309	Eva Schürer	44 621,92	4,5	1 +	1 995,48	555,91	2 551,39	
	Summe 3:	751 890,15			33 720,68	52 002,45	85 723,13	
5	<u>Kurzfristige Schulden: (Laufzeit bis zu 5 Jahren)</u>							
500	Kundenkreditbank KG. a.A., Köln	118 419,32	8	33 $\frac{1}{3}$ +	6 028,12	87 508,28	93 536,40	
	B. Vor dem 1. 4. 1924 aufgenommene Schulden.							
6	<u>Aufwertungsschulden:</u>							
60	<u>Ablösungsanleihe:</u>							
600	Ablösungsanleihe mit Auslosungs- rechten der Stadt Düsseldorf	3 000,—	—	—	5 000,—	3 000,—	8 000,—	
62	<u>Aufwertungshypotheken</u>							
620	Verschiedene Gläubiger	8 160,—			326,40	8 160,—	8 486,40	

Zu Nrn. 300,
302—309:
Zahlungsan-
ordnungen werden
durch Amt
teilt.

Zu Nr. 600:
Zahlungsan-
ordnungen werden
durch Amt
teilt.

Aufteilung der Ausgaben auf die Unterabschnitte

Er- örterung	Unter- ab- schnitt	Bezeichnung der Unterabschnitte	Voraussicht- liche Restschuld am 1. 4. 1959 DM	Ansatz 1959			Erläuterungen
				89 Zinsen DM	91 Tilgung DM	Summe DM	
		Übertrag:	7 055 651,89	265 072,77	425 941,39	691 014,16	
651		Straßenbau (Neuordnung)	1 050 907,41	31 527,22	43 472,78	75 000,—	
651		Straßenbau (Neuordnung)	805 947,71	24 178,43	35 821,57	60 000,—	
903		Hypothekenverwaltung	84 825,64	2 544,77	3 275,23	5 820,—	
707		Kanalisation	43 724,56	1 311,74	1 688,26	3 000,—	
		Summe 2410:	128 550,20	3 856,51	4 963,49	8 820,—	
651		Straßenbau (Neuordnung)	1 093 113,99	32 793,42	42 206,58	75 000,—	
651		Straßenbau (Neuordnung)	1 270 182,20	38 105,47	45 894,53	84 000,—	
651		Straßenbau (Neuordnung)	1 399 185,90	41 975,58	54 024,42	96 000,—	
903		Hypothekenverwaltung	32 793,42	983,80	1 266,20	2 250,—	
903		Hypothekenverwaltung	63 509,12	1 915,27	2 284,73	4 200,—	
652		Rheinbrücken (Nordbrücke)	10 300 000,—	412 000,—	515 000,—	927 000,—	
651		Straßenbau (Neuordnung)	1 453 650,—	43 609,—	46 390,50	90 000,—	
651		Straßenbau (Neuordnung)	853 600,—	25 608,—	27 192,—	52 800,—	
651		Straßenbau (Neuordnung)	1 086 400,—	32 592,—	34 608,—	67 200,—	
651		Straßenbau	1 000 000,—	30 000,—	30 000,—	60 000,—	
511		Städt. Krankenanstalten	3 500 000,—	17 500,—	70 000,—	87 500,—	
511		Städt. Krankenanstalten	250 000,—	1 250,—	5 000,—	6 250,—	
511		Städt. Krankenanstalten	960 000,—	35 000,—	—	35 000,—	
651		Straßenbau (Neuordnung)	1 300 000,—	—	—	—	
		Summe 24:	33 603 491,84	1 037 967,97	1 384 066,19	2 422 034,16	
942		Wohn- und Geschäftsgrundstücke	61 211,64	2 754,52	1 782,96	4 537,48	
651		Straßenbau	36 293,50	3 300,—	—	3 300,—	
942		Wohn- und Geschäftsgrundstücke	60 947,83	2 742,65	9 257,35	12 000,—	
942		Wohn- und Geschäftsgrundstücke	191 438,28	8 554,14	5 445,86	14 000,—	
942		Wohn- und Geschäftsgrundstücke	46 248,08	1 849,92	1 531,92	3 381,84	
942		Wohn- und Geschäftsgrundstücke	2 585,25	87,90	1 232,10	1 320,—	
942		Wohn- und Geschäftsgrundstücke	18 983,13	759,33	562,67	1 322,—	
942		Wohn- und Geschäftsgrundstücke	39 560,52	1 776,74	1 633,68	3 410,42	
921		Rücklagen für den Gesamthaushalt	70 000,—	—	—	—	
942		Wohn- und Geschäftsgrundstücke	180 000,—	9 900,—	30 000,—	39 900,—	
		Summe 308:	250 000,—	9 900,—	30 000,—	39 900,—	
942		Wohn- und Geschäftsgrundstücke	44 621,92	1 995,48	555,91	2 551,39	
		Summe 3:	751 890,15	33 720,68	52 002,45	85 723,13	
552		Rheinstadion	118 419,32	6 028,12	87 508,28	93 536,40	
921		Rücklagen für den Gesamthaushalt	3 000,—	5 000,—	3 000,—	8 000,—	
943		Sonstiges Grundvermögen	8 160,—	326,40	8 160,—	8 486,40	

Ausgaben

Nr.	Art der Schulden und Gläubiger	Voraussicht- liche Restschuld am 1. 4. 1959 DM	Zins- satz und lfd. VerwK. %/o	Til- gungs- satz %/o	Ansatz 1959			Er- läuterung
					89 Zinsen DM	91 Tilgung DM	Summe DM	
7	C. Innere Darlehen.							
	<u>Inanspruchnahme von:</u>							
70	<u>Rücklagen</u>							
7000	Bürgschaftssicherungsrücklage . . .	240 000,—	6 ³ / ₄	10	15 525,—	40 000,—	55 525,—	Die Tilgungs- beträge sind Geldstock der Rücklagen zu- teilbar zuruf-
7001	Verschiedene Rücklagen	800 000,—	—	10	—	80 000,—	80 000,—	
7002	Selbstversicherungsrücklage	665 000,—	—	10	—	95 000,—	95 000,—	
7003	Allgemeine Ausgleichsrücklage . . .	3 850 000,—	—	10	—	550 000,—	550 000,—	
7004	Bürgschaftssicherungs- und Museumsversicherungsrücklage . . .	161 000,—	—	10	—	23 000,—	23 000,—	
7005	Bürgschaftssicherungsrücklage . . .	333 000,—	—	10	—	37 000,—	37 000,—	
7006	Allg. Ausgleichs-, Sondertilgungs- und Museumsversicherungs- rücklage	279 000,—	—	10	—	31 000,—	31 000,—	
7007	Straßenreinigungserneuerungs- rücklage	142 000,—	—	33 ¹ / ₃	—	71 000,—	71 000,—	
7008	Gesetzliche Tilgungsrücklage	60 000,—	—	33 ¹ / ₃	—	30 000,—	30 000,—	
7009	Selbstversicherungsrücklage	418 417,30	—	10	—	46 417,30	46 417,30	
7010	Allg. Ausgleichsrücklage	450 000,—	—	10	—	50 000,—	50 000,—	
7011	Rücklage für gestundete Vermögensabgabe	1 900 000,—	—	5	—	95 000,—	95 000,—	
7012	Selbstversicherungsrücklage	476 000,—	—	10	—	47 600,—	47 600,—	
7013	Verschiedene Rücklagen	1 200 000,—	—	10	—	120 000,—	120 000,—	
	Summe 70:	10 974 417,30			15 525,—	1316 017,30	1 331 542,30	
71	<u>Allgemeines Kapitalvermögen:</u>							
710	Unterabschnitt 931	662 735,80	4,5	1 +	29 823,11	9 805,22	39 628,33	Die Tilgungs- beträge sind Geldstock des gemeinen Kapitalvermögens mittelbar zu- zuführen. Zu Nr. 710: siehe auch 800, 8103, 8104
711	Unterabschnitt 931	322 532,—	4,5	1 +	14 513,94	4 771,88	19 285,82	
712	Unterabschnitt 931	105 409,53	4,5	1 +	4 743,43	1 490,97	6 234,40	
713	Unterabschnitt 931	8 800 000,—	—	ca. 15,6	—	2 000 000,—	2 000 000,—	
	Summe 71:	9 890 677,33			49 080,48	2 016 068,07	2 065 148,55	
72	<u>Stiftungsvermögen</u>							
720	Hypothekenverwalt. für Stiftungen	216 894,11	4	1 +	9 540,34	7 856,19	17 396,53	Zu Nrn. 720 730 u. 731: Zahlungsan- nahmen wer- den durch Amts- erteilt.
721	Geldstock Stiftungsvermögen	143 750,—	6	12,5	8 625,—	28 750,—	37 375,—	
722	Geldstock Stiftungsvermögen	120 000,—	6,75	10	8 100,—	15 000,—	23 100,—	
	Summe 72:	480 644,11			26 265,34	51 606,19	77 871,53	
73	<u>Hypothekenvermögen</u>							
730	Hypothekenverwaltung	66 939,97	4	1 +	2 645,57	2 153,99	4 799,56	
731	Hypothekenverwaltung	289 736,20	4,5	1 +	13 038,13	3 230,05	16 268,18	
	Summe 73:	356 676,17			15 683,70	5 384,04	21 067,74	

Aufteilung der Ausgaben auf die Unterabschnitte

Er- terung	Unter- ab- schnitt	Bezeichnung der Unterabschnitte	Voraussicht- liche Restschuld am 1. 4. 1959 DM	Ansatz 1959			Erläuterungen
				89	91	Summe	
				Zinsen DM	Tilgung DM	DM	
	651	Straßenbau	240 000,—	15 525,—	40 000,—	55 525,—	
	022	Bürodienstgebäude	800 000,—	—	80 000,—	80 000,—	
	351	Volksbücherei	665 000,—	—	95 000,—	95 000,—	
	651	Straßenbau (Neuordnung)	1 400 000,—	—	200 000,—	200 000,—	
	652	Rheinbrücken (Nordbrücke)	2 450 000,—	—	350 000,—	350 000,—	
		Summe 7003:	3 850 000,—	—	550 000,—	550 000,—	
	022	Bürodienstgebäude	161 000,—	—	23 000,—	23 000,—	
	731	Friedhöfe und Krematorium	333 000,—	—	37 000,—	37 000,—	
	711	Feuerwehr	279 000,—	—	31 000,—	31 000,—	
	704	Müllbeseitigung und -verwertung	142 000,—	—	71 000,—	71 000,—	
	231	Höhere Schulen	60 000,—	—	30 000,—	30 000,—	
	268	Robert-Schumann-Konservatorium	418 417,30	—	46 417,30	46 417,30	
	511	Städt. Krankenanstalten	450 000,—	—	50 000,—	50 000,—	
	511	Städt. Krankenanstalten	1 900 000,—	—	95 000,—	95 000,—	
	551	Sportplätze, Turnhallen usw.	300 000,—	—	30 000,—	30 000,—	
	651	Straßenbau	176 000,—	—	17 600,—	17 600,—	
		Summe 7012:	476 000,—	—	47 600,—	47 600,—	
	432	Obdachlosenfürsorge	1 100 000,—	—	110 000,—	110 000,—	
	942	Wohn- und Geschäftsgrundstücke	100 000,—	—	10 000,—	10 000,—	
		Summe 7013:	1 200 000,—	—	120 000,—	120 000,—	
		Summe 70:	10 974 417,30	15 525,—	1 316 017,30	1 211 542,30	
	704	Müllbeseitigung und -verwertung	52 695,84	2 371,31	779,64	3 150,95	
	705	Fuhrpark	98 279,70	4 422,59	1 454,05	5 876,64	
	707	Kanalisation	143 347,51	6 450,64	2 120,84	8 571,48	
	721	Marktwesen	63 834,70	2 872,56	944,44	3 817,—	
	726	Schlachthof, Viehhof u. Fleischgroßmarkt	219 385,38	9 872,34	3 245,82	13 118,16	
	748	Leihanstalt	85 192,67	3 833,67	1 260,43	5 094,10	
		Summe 710:	662 735,80	29 823,11	9 805,22	39 628,33	
	704	Müllbeseitigung und -verwertung	322 532,—	14 513,94	4 771,88	19 285,82	
	707	Kanalisation	105 409,53	4 743,43	1 490,97	6 234,40	
	211	Volks- und Hilfsschulen	4 420 000,—	—	1 000 000,—	1 000 000,—	
	221	Realschulen	780 000,—	—	180 000,—	180 000,—	
	231	Höhere Schulen	2 920 000,—	—	660 000,—	660 000,—	
	511	Städt. Krankenanstalten	680 000,—	—	160 000,—	160 000,—	
		Summe 713:	8 800 000,—	—	2 000 000,—	2 000 000,—	
		Summe 71:	9 890 677,33	49 080,48	2 016 068,07	2 065 148,55	
	942	Wohn- und Geschäftsgrundstücke	216 894,11	9 540,34	7 856,19	17 396,53	
	704	Müllbeseitigung und -verwertung	143 750,—	8 625,—	28 750,—	37 375,—	
	572	Städt. Jugendfreizeitheim an der Lacombletstraße	120 000,—	8 100,—	15 000,—	23 100,—	
		Summe 72:	480 644,11	26 265,34	51 606,19	77 871,53	
	942	Wohn- und Geschäftsgrundstücke	66 939,97	2 645,57	2 153,99	4 799,56	
	942	Wohn- und Geschäftsgrundstücke	289 736,20	13 038,13	3 230,05	16 268,18	
		Summe 73:	356 676,17	15 683,70	5 384,04	21 067,74	

Ausgaben

Nr.	Art der Schulden und Gläubiger	Voraussicht- liche Restschuld am 1. 4. 1959 DM	Zins- satz und lfd. Verw.K. %	Til- gungs- satz %	Ansatz 1959			Er- läuterung
					89 Zinsen DM	91 Tilgung DM	Summe DM	
74	<u>Zusatzversorgungskasse</u>							
7400	Zusatzversorgungskasse	266 146,53	4,5	4 +	11 633,21	30 866,79	42 500,—	
7401	Zusatzversorgungskasse	295 669,83	4,5	4 +	12 976,70	29 523,30	42 500,—	
7402	Zusatzversorgungskasse	312 428,97	4,5	2 +	13 924,97	12 075,03	26 000,—	
7403	Zusatzversorgungskasse	80 000,—	4,5	10	3 150,—	40 000,—	43 150,—	
7404	Zusatzversorgungskasse	397 834,89	4,5	2 +	17 738,35	14 761,65	32 500,—	
7405	Zusatzversorgungskasse	411 954,03	4,5	2 +	18 380,86	14 119,14	32 500,—	
7406	Zusatzversorgungskasse	411 954,03	4,5	2 +	18 380,86	14 119,14	32 500,—	
7407	Zusatzversorgungskasse	105 532,93	4,5	2 +	4 710,27	3 479,73	8 190,—	
7408	Zusatzversorgungskasse	35 177,65	4,5	2 +	1 570,09	1 159,91	2 730,—	
7409	Zusatzversorgungskasse	59 564,22	4,5	2 +	2 659,35	1 890,65	4 550,—	
7410	Zusatzversorgungskasse	1 276 375,92	4,5	2 +	56 986,21	40 513,79	97 500,—	
7411	Zusatzversorgungskasse	2 637 856,08	5	2 +	130 863,96	83 336,04	214 200,—	
7412	Zusatzversorgungskasse	378 172,18	4,5	3 +	16 787,32	20 712,68	37 500,—	
7413	Zusatzversorgungskasse	177 593,22	5	2 +	8 815,66	5 184,34	14 000,—	
7414	Zusatzversorgungskasse	222 081,89	5	1,5 +	11 047,90	4 552,10	15 600,—	
7415	Zusatzversorgungskasse	911 076,64	6	2 +	54 284,57	25 715,43	80 000,—	
7416	Zusatzversorgungskasse	1 366 614,97	6	2 +	81 426,85	38 573,15	120 000,—	
7417	Zusatzversorgungskasse	116 614,21	5	3 +	5 769,40	4 966,60	10 736,—	
7418	Zusatzversorgungskasse	2 733 229,92	6	2 +	162 853,70	77 146,30	240 000,—	
7419	Zusatzversorgungskasse	923 375,38	6	2 +	55 033,56	24 966,44	80 000,—	
7420	Zusatzversorgungskasse	2 770 126,14	6	2 +	165 100,68	74 899,32	240 000,—	
7421	Zusatzversorgungskasse	234 030,66	5	2 +	11 629,06	5 870,94	17 500,—	
7422	Zusatzversorgungskasse	1 916 949,69	5	2 +	95 295,58	44 704,42	140 000,—	
7423	Zusatzversorgungskasse	3 663 059,94	6	2 +	218 492,75	87 347,25	305 840,—	
7424	Zusatzversorgungskasse	1 322 662,50	5	2 +	65 778,54	28 721,46	94 500,—	
7425	Zusatzversorgungskasse	4 555 430,63	6 ³ / ₄	2 +	305 814,47	101 060,53	406 875,—	
7426	Zusatzversorgungskasse	7 098 300,—	6 ³ / ₄	2 +	476 633,71	150 741,29	627 375,—	
	Zu übertragen:	34 679 813,05			2 027 738,58	981 007,42	3 008 746,—	

Zu Nrn. 7404
7410, 7417, 7421:
Zahlungsan-
nahmen werden
durch Amt
teilt.

Aufteilung der Ausgaben auf die Unterabschnitte

Er- terung	Unter- ab- schnitt	Bezeichnung der Unterabschnitte	Voraussicht- liche Restschuld am 1. 4. 1959 DM	Ansatz 1959			Erläuterungen
				89 Zinsen DM	91 Tilgung DM	Summe DM	
726		Schlachthof	266 146,53	11 633,21	30 866,79	42 500,—	Kr.
726		Schlachthof	295 669,83	12 976,70	29 523,30	42 500,—	Kr.
511		Städtische Krankenanstalten	312 428,97	13 924,97	12 075,03	26 000,—	Kr.
704		Müllbeseitigung und -verwertung	80 000,—	3 150,—	40 000,—	43 150,—	Kr.
942		Wohn- und Geschäftsgrundstücke	397 834,89	17 738,35	14 761,65	32 500,—	Kr.
942		Wohn- und Geschäftsgrundstücke	411 954,03	18 380,86	14 119,14	32 500,—	Kr.
211		Volks- und Hilfsschulen	411 954,03	18 380,86	14 119,14	32 500,—	Kr.
903		Hypothekenverwaltung	105 532,93	4 710,27	3 479,73	8 190,—	
903		Hypothekenverwaltung	35 177,65	1 570,09	1 159,91	2 730,—	
903		Hypothekenverwaltung	59 564,22	2 659,35	1 890,65	4 550,—	
942		Wohn- und Geschäftsgrundstücke	1 276 375,92	56 986,21	40 513,79	97 500,—	Kr.
022		Bürodienstgebäude	2 637 856,08	130 863,96	83 336,04	214 200,—	
511		Städtische Krankenanstalten	378 172,18	16 787,32	20 712,68	37 500,—	
511		Städtische Krankenanstalten	177 593,22	8 815,66	5 184,34	14 000,—	
903		Hypothekenverwaltung	222 081,89	11 047,90	4 552,10	15 600,—	
211		Volks- und Hilfsschulen	305 210,68	18 185,33	8 614,67	26 800,—	Kr.
221		Realschulen	605 865,96	36 099,24	17 100,76	53 200,—	Kr.
		Summe 7415:	911 076,64	54 284,57	25 715,43	80 000,—	
651		Straßenbau (Neuordnung)	1 366 614,97	81 426,85	38 573,15	120 000,—	
942		Wohn- und Geschäftsgrundstücke	116 614,21	5 769,40	4 966,60	10 736,—	
022		Bürodienstgebäude	2 733 229,92	162 853,70	77 146,30	240 000,—	
651		Straßenbau	184 675,08	11 006,71	4 993,29	16 000,—	
701		Straßenbeleuchtung	184 675,08	11 006,71	4 993,29	16 000,—	
707		Kanalisation	554 025,22	33 020,14	14 979,86	48 000,—	
		Summe 7419:	923 375,38	55 033,56	24 966,44	80 000,—	
211		Volks- und Hilfsschulen	110 805,06	6 604,03	2 995,97	9 600,—	Kr.
221		Realschulen	1 338 894,30	79 798,66	36 201,34	116 000,—	Kr.
246		Sonstige Berufsschulen	1 320 426,78	78 697,99	35 702,01	114 400,—	Kr.
		Summe 7420:	2 770 126,14	165 100,68	74 899,32	240 000,—	
942		Wohn- und Geschäftsgrundstücke	234 030,66	11 629,06	5 870,94	17 500,—	Kr.
903		Hypothekenverwaltung	1 916 949,69	95 295,58	44 704,42	140 000,—	
651		Straßenbau	1 707 447,76	101 845,17	40 714,83	142 560,—	
701		Straßenbeleuchtung	579 689,06	34 577,06	13 822,94	48 400,—	
707		Kanalisation	1 375 923,12	82 070,52	32 809,48	114 880,—	
		Summe 7423:	3 663 059,94	218 492,75	87 347,25	305 840,—	
903		Hypothekenverwaltung	1 322 662,50	65 778,54	28 721,46	94 500,—	
511		Städtische Krankenanstalten	979 662,50	65 766,55	21 733,45	87 500,—	
651		Straßenbau	2 547 122,50	170 993,03	56 506,97	227 500,—	
711		Feuerwehr	783 730,—	52 613,24	17 386,76	70 000,—	
731		Friedhöfe und Krematorium	244 915,63	16 441,65	5 433,35	21 875,—	
		Summe 7425:	4 555 430,63	305 814,47	101 060,53	406 875,—	
511		Städt. Krankenanstalten	1 881 000,—	126 304,61	39 945,39	166 250,—	
651		Straßenbau	4 702 500,—	315 761,52	99 863,48	415 625,—	
652		Brückenbau	514 800,—	34 567,58	10 932,42	45 500,—	
		Summe 7426:	7 098 300,—	476 633,71	150 741,29	627 375,—	
		Zu übertragen:	34 679 813,05	2 027 738,58	981 007,42	3 008 746,—	

Ausgaben

Nr.	Art der Schulden und Gläubiger	Voraussichtliche Restschuld am 1. 4. 1959 DM	Zinssatz und lfd. VerwK. %	Tilgungssatz %	Ansatz 1959			Erläuterung
					89 Zinsen DM	91 Tilgung DM	Summe DM	
	Übertrag:	34 679 813,05			2 027 738,58	981 007,42	3 008 746,—	
7427	Zusatzversorgungskasse	6 000 000,—	5,5	2 +	330 000,—	60 000,—	390 000,—	
7428	Zusatzversorgungskasse	4 000 000,—	4,5	2 +	57 000,—	—	57 000,—	
	Summe 74:	44 679 813,05			2 414 738,58	1 041 007,42	3 455 746,—	
75	Darlehen der Eigenbetriebe und -gesellschaften							
750	Stadtwerke	1 500 000,—	6 $\frac{3}{4}$		100 000,—	110 000,—	210 000,—	
	D. Schulden des zweckgebundenen Gemeindevermögens.							
8	<u>Stiftungen</u>							
80	<u>Wilhelm-Schiffer-Stiftung</u>							
800	Allgemeines Kapitalvermögen U.-A. 931	12 524,11	4,5	1 +	563,58	185,30	748,88	Zu Nr. 802: Zahlungsanordnungen werden durch Amt erteilt.
801	Verband Rheinischer Wohnungsunternehmen, Düsseldorf	36 000,—	0,12	10	43,20	12 000,—	12 043,20	Zu Nr. 801: Kr. Siehe auch Nr. 1603.
802	Landesdarlehen zum Wiederaufbau von Wohnungen	42 854,06	4,5	1 +	—	480,—	480,—	Zu Nr. 802: Kr. Siehe auch Nr. 2105.
803	Landesdarlehen zum Wiederaufbau von Wohnungen	83 560,40	4,5	1 +	—	880,—	880,—	Zu Nr. 803: Kr. Siehe auch Nr. 2108.
	Summe 80:	174 938,57			606,78	13 545,30	14 152,08	
81	<u>Aders'sche Wohnungsstiftung</u>							
8102	Hypotheken privater Gläubiger	7 357,76	4,5	versch.	331,10	878,90	1 210,—	Zu Nr. 8102: 8104-8110: Zahlungsanordnungen werden durch Amt erteilt.
8103	Allgemeines Kapitalvermögen U.-A. 931	26 991,75	4,5	1 +	1 214,63	399,35	1 613,98	Zu Nr. 8103: Siehe auch Nr. 713.
8104	Hypothekenverwaltung	4 232,22	4	1 +	166,73	171,47	338,20	Zu Nr. 8104: Siehe auch Nr. 730.
8105	Landesdarlehen f. d. Wohnungsbau	48 000,09	4,5	1 +	711,59	608,16	1 319,75	Zu Nr. 8105: Siehe auch Nr. 730.
8106	Landesdarlehen f. d. Wohnungsbau	180 628,83	4,5	1 +	910,44	1 952,56	2 863,—	Zu Nr. 8106: Kr. Siehe auch Nr. 2105.
8107	Landesdarlehen f. d. Wohnungsbau	287 948,15	4,5	1 +	823,11	3 034,89	3 858,—	Zu Nr. 8107: Kr. Siehe auch Nr. 2105.
8108	Landesdarlehen f. d. Wohnungsbau	67 200,—	4,5	1 +	—	700,—	700,—	Zu Nr. 8108: Kr. Siehe auch Nr. 2108.
8109	Landesdarlehen f. d. Wohnungsbau	29 990,98	4,5	1 +	—	320,—	320,—	Zu Nr. 8109: Kr. Siehe auch Nr. 2108.
8110	Stadtparkasse Düsseldorf	36 902,04	6,5	2,5 +	2 360,41	2 379,59	4 740,—	Zu Nr. 8110: Kr. Siehe auch Nr. 2102.
8111	Verband Rheinischer Wohnungsbauunternehmen, Düsseldorf	101 250,—	0,12	10	121,50	33 750,—	33 871,50	Zu Nr. 8111: Kr. Siehe auch Nr. 2102.
8112	Verband Rheinischer Wohnungsbauunternehmen, Düsseldorf	46 600,—	—	10—20	—	13 600,—	13 600,—	Zu Nr. 8112: Kr. Siehe auch Nr. 2110.
	Summe 81:	837 101,82			6 639,51	57 794,92	64 434,43	Zu Nr. 8113: Kr. Siehe auch Nr. 2104.
82	<u>Ledigenheim:</u>							
821	Allgemeines Kapitalvermögen U.-A. 931	10 669,78	4,5	1 +	480,14	157,86	638,—	Zu Nr. 8114: Kr. Siehe auch Nr. 1603.
822	Allgemeines Kapitalvermögen U.-A. 931	217 692,74	4,5	1 +	9 796,17	2 749,58	12 545,75	Zu Nr. 8115: Kr. Siehe auch Nr. 1607.
	Summe 82:	228 362,52			10 276,31	2 907,44	13 183,75	Zu Nr. 821: Siehe auch Nr. 713.
	Summe 8:	1 240 402,91			17 522,60	74 247,66	91 770,26	

Aufteilung der Ausgaben auf die Unterabschnitte

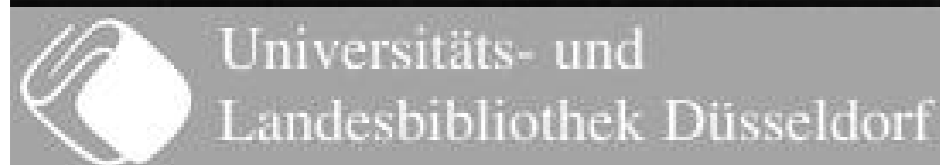
Er- terung	Unter- ab- schnitt	Bezeichnung der Unterabschnitte	Voraussicht- liche Restschuld am 1. 4. 1959 DM	Ansatz 1959			Erläuterungen
				89 Zinsen DM	91 Tilgung DM	Summe DM	
		Übertrag:	34 679 813,05	2 027 738,58	981 007,42	3 008 746,-	
270	022	Bürodienstgebäude	860 000,-	47 300,-	8 600,-	55 900,-	
271	211	Volks- und Hilfsschulen	1 240 000,-	68 200,-	12 400,-	80 600,-	
272	221	Realschulen	800 000,-	44 000,-	8 000,-	52 000,-	
273	511	Städt. Krankenanstalten	140 000,-	7 700,-	1 400,-	9 100,-	
274	551	Sportplätze, Turnhallen usw.	820 000,-	45 100,-	8 200,-	53 300,-	
275	707	Kanalisation	970 000,-	53 350,-	9 700,-	63 050,-	
276	726	Schlachthof, Viehhof u. Fleischgroßmarkt	250 000,-	13 750,-	2 500,-	16 250,-	
277	731	Friedhöfe und Krematorium	420 000,-	23 100,-	4 200,-	27 300,-	
278	741	Wald-, Park- und Gartenanlagen	150 000,-	8 250,-	1 500,-	9 750,-	
279	853	Ausstellungshallen	350 000,-	19 250,-	3 500,-	22 750,-	
		Summe 7427:	6 000 000,-	330 000,-	60 000,-	390 000,-	
280	511	Städt. Krankenanstalten	200 000,-	7 000,-		7 000,-	
281	903	Hypothekenabteilung	3 800 000,-	50 000,-		50 000,-	
		Summe 7428:	4 000 000,-	57 000,-		57 000,-	
		Summe 74:	44 679 813,05	2 414 738,58	1 041 007,42	3 455 746,-	
30	511	Städt. Krankenanstalten	1 500 000,-	100 000,-	110 000,-	210 000,-	
952		Wilhelm-Schiffer-Stiftung	174 938,57	606,78	13 545,30	14 152,08	
953		Aders'sche Wohnungsstiftung	837 101,82	6 639,51	57 794,92	64 434,43	
954		Ledigenheim	228 362,52	10 276,31	2 907,44	13 183,75	
		Summe 8:	1 240 402,91	17 522,60	74 247,66	91 770,26	

Zusammenstellung der Ausgaben

Nr.	Art der Schulden	Voraus- sichtliche Restschuld am 1. 4. 1939 DM	Von dem An- fall entfallen auf:		Summe DM	Nr.		
			Zinsen				Tilgung	
			Außere Schulden DM	Innere Schulden DM			Außere Schulden DM	Innere Schulden DM
A. Seit dem 1. 4. 1934 aufgenommene Schulden (Neuverschuldung).								
I. Auslandsschulden:								
00	Inhaberschuldverschreibungen	—	—	—	—	00		
01	Anteile an Sammelanleihen	—	—	—	—	01		
02	Sonstige Schulden	—	—	—	—	02		
II. Inlandsschulden:								
Langfristige Schulden (Laufzeit 10 und mehr Jahre):								
10	Inhaberschuldverschreibungen	6 003 000,—	330 300,—	63 000,—	—	10		
11	Anteile an Sammelanleihen	144 694,16	6 233,63	12 340,04	—	11		
Sonstige Schulden mit lfd. Tilgung:								
13	Schulden bei Sparkassen	27 033 290,76	1 770 457,78	68 100,72	—	13		
14	Schulden bei Landesbanken	31 029 030,24	2 008 204,34	17 817,79	—	14		
15	Schulden bei Versicherungsgesellschaften	20 803 608,02	1 379 985,20	18 770,34	—	15		
16	Schulden bei anderen	30 329 028,17	3 225 878,23	114 029,12	—	16		
Schulden aus öffentlichen Mitteln:								
20	Schulden aus Haushaltssteuermitteln	—	—	—	—	20		
21	Wohnungsbaukredite	10 648 549,84	212 067,54	48 899,83	—	21		
22	Landesdarlehen zur Förderung von Dauerkleingärten und zur Wiederaufforstung	138 035,90	540,99	8 438,01	—	22		
23	Darlehen aus Bundes- und Landesmitteln der wertschaffenden Arbeitslosenfürsorge	3 101 324,31	184 655,82	12 858,37	—	23		
24	Sonstige Schulden bei Gebietskörperschaften	33 603 491,84	1 037 967,07	14 085,19	—	24		
3	Hypotheken, Grundschulden, Rentenschulden und Restkaufgelder	751 890,15	33 720,68	2 002,45	—	3		
4	Mittelfristige Schulden (Laufzeit bis zu 10 Jahren)	—	—	—	—	4		
5	Kurzfristige Schulden (Laufzeit bis zu 5 Jahren)	118 419,32	6 028,12	8 500,28	—	5		
Summe A:		184 304 380,21	10 381 929,72	67 300,14	—	A		
B. Vor dem 1. 4. 1934 aufgenommene Schulden.								
Aufwertungsschulden:								
60	Ablösungsanleihe	3 000,—	5 600,—	1 000,—	—	60		
62	Aufwertungshypotheken	8 160,—	320,40	8 160,—	—	62		
Summe B:		11 160,—	5 326,40	11 160,—	—	B		
C. Innere Darlehen.								
Inanspruchnahme von:								
70	Rücklagen	10 974 417,30	—	15 320,—	1 316 017,30	70		
71	Allgemeines Kapitalvermögen	9 890 677,33	—	40 000,—	2 016 068,07	71		
72	Stiftungsvermögen	480 644,11	—	20 200,—	51 608,19	72		
73	Hypothekenvorwaltung	356 676,17	—	15 680,—	5 384,04	73		
74	Zusatzversorgungskasse	44 679 813,05	—	2 416 790,—	1 041 007,42	74		
75	Darlehen der Eigenbetriebe und -gesellschaften	1 500 000,—	—	100 000,—	110 000,—	75		
Summe C:		67 882 227,96	—	2 621 290,—	4 540 083,02	C		
A—C	Schulden des freien Gemeindevermögens	252 197 768,17	10 387 250,12	2 621 290,—	4 540 083,02	A—C		
D	Schulden des gebundenen Gemeindevermögens	1 240 402,91	5 301,35	12 220,—	3 663,56	D		
Gesamtsumme A—D:		253 438 171,08	10 392 551,47	2 633 510,—	4 543 746,58			
Ferner: Lt. Sammelnachweis Rücklagen: Zuführung an die Gesetz- liche Tilgungsrücklage: aus dem Unterabschnitt 343 3 233,— DM aus dem Unterabschnitt 731 3 600,— DM 6 833,— DM								
			13 020 071,82	12 463 438,82	6 833,—			
				12 470 269,82	25 406 331,64			

Zusammenstellung der Ausgaben auf die Unterabschnitte

Nr.	Unterabschnitt	Bezeichnung der Unterabschnitte	Veranschlichtete Haushaltszahl am 1. 4. 1959	Von dem Ansatz		ausgefallen auf:						Summe	Unterabschnitt	
				DM	88 20		88 20		91 Tilgung		DM			DM
					2 Kriegsschäden	3 Sonstige	88 20	89 20	88 20	89 20				
10		Zuschuß- und Überschuldenanteile												
100	022	Bürodienstgebäude	7 192 086,—	—	—	—	341 017,00	—	—	—	272 082,34	613 100,—	022	
101	211	Volks- und Hilfsschulen	13 175 267,08	471 733,31	23 472	—	—	—	—	—	—	2 125 788,70	211	
102	221	Realschulen	4 551 610,26	82 148,—	—	—	—	—	—	—	—	556 498,—	221	
103	231	Höhere Schulen	7 547 712,50	300 062,—	—	—	—	—	—	—	—	1 408 444,50	231	
104	246	Sonstige Berufsschulen	2 528 286,78	96 628,80	—	—	—	—	—	—	—	319 418,80	246	
105	268	Robert-Schumann-Konservatorium	418 417,30	—	—	—	—	—	—	—	—	46 417,30	268	
106	331	Theaterverwaltung	3 270 128,81	72 813,47	143 701	—	—	—	—	—	—	359 500,—	331	
107	342	Kunstsammlungen	14 795,05	—	94	—	—	—	—	—	—	1 175,—	342	
108	351	Vollschülerheim	605 000,—	—	—	—	—	—	—	—	—	95 000,—	351	
109	431	Pflegeheime	216 907,34	—	1 084	—	—	—	—	—	—	17 075,—	431	
110	432	Obdachlosenunterkünfte	3 487 800,—	—	51 300	—	—	—	—	—	—	205 817,—	432	
111	474	Stadt, Kindergärten und Kinderheime	99 000,—	—	6 432	—	—	—	—	—	—	7 500,—	474	
112	511	Städtische Krankenanstalten	20 789 836,82	33 004,91	430 810	12 024,97	332 374,14	33 033,84	254 870,64	12 075,00	563 975,88	1 421 030,—	511	
113	551	Sportplätze, Turnhallen, Strandbäder usw.	1 541 435,69	—	16 070	—	45 100,—	—	31 554,00	—	38 200,—	132 925,—	551	
114	552	Rheinstadion	131 077,05	—	9 572	—	—	—	90 444,—	—	—	97 016,40	552	
115	553	Eisstadion	228 375,02	—	9 576	—	—	—	18 848,55	—	—	28 125,—	553	
116	572	Städt. Jugendfreizeitheim an der Lasombletstraße	120 000,—	—	—	—	8 100,—	—	—	—	15 000,—	23 100,—	572	
117	642	Kleingärten	116 271,—	—	—	—	—	—	7 854,—	—	—	7 854,—	642	
118	651	Straßenbau	73 484 503,55	70 041,43	3 540 227	—	696 558,28	82 772,01	1 062 012,56	—	498 251,73	6 358 863,79	651	
119	652	Rheinbrücken	21 993 276,08	247 129,55	673 361	—	34 597,58	242 371,11	662 563,12	—	300 032,42	2 220 955,66	652	
120	661	Wasserläufe und Wasserbau	970 102,71	—	72 701	—	—	—	30 978,34	—	—	103 682,42	661	
121	683	Beseitig. (Kanalisation)	150 000,—	—	6 000	—	—	—	—	—	—	6 000,—	683	
122	701	Straßenbeleuchtung	961 164,14	—	10 808	—	45 583,77	—	5 878,85	—	18 816,23	81 297,38	701	
123	705	Fuhrpark	373 549,49	10 771,55	8 245	—	4 422,59	3 366,95	2 554,07	—	1 454,05	30 815,14	705	
124	711	Feuerwehr	1 347 730,—	—	20 118	—	52 013,24	—	30 000,—	—	48 388,76	151 118,75	711	
125	731	Friedhöfe und Krematorium	1 890 672,20	3 206,80	19 623	—	39 541,65	7 703,20	15 721,07	—	66 633,25	160 920,—	731	
126	741	Wald-, Park- und Gartenanlagen	953 784,90	—	34 270	—	8 290,—	—	33 267,45	—	1 500,—	101 287,50	741	
127	827	Flughafen	275 830,84	—	17 929	—	—	—	15 321,—	—	—	33 250,—	827	
128	851	Gaststätten	435 455,02	29 130,19	—	—	—	10 970,81	—	—	—	30 100,—	851	
129	854	Rheinhalle	909 483,14	—	63 202	—	—	—	26 797,06	—	—	90 000,—	854	
130	856	Ausstellungshallen	5 987 400,11	93 904,70	190 034	—	19 250,—	202 283,30	43 077,85	—	3 500,—	652 712,—	856	
131	911	Nichtaufteilbarer Schuldenzins und nichtaufteilbare Zinsentnahmen	5 000 000,—	—	357 732	—	—	—	50 000,—	—	—	307 732,—	911	
132	921	Rücklagen für den Gesamthaushalt	1 655 092,89	—	7 733	—	—	—	5 000,—	—	—	13 733,—	921	
133	942	Wohn- und Geschäftgrundstücke	18 397 302,83	237 259,23	121 889	10 731,48	30 993,44	324 044,90	468 390,01	75 265,32	28 204,83	1 590 794,03	942	
134	943	Sonstiges Grundvermögen	8 160,—	—	328	—	—	—	8 100,—	—	—	8 486,40	943	
		Summe 10:	200 200 515,69	1 807 842,92	6 141 537	16 625,56	1 658 372,35	1 960 562,63	3 898 748,24	2 092 474,44	2 088 356,86	20 116 502,77		
20		Gebühren- und Ausgleichshaushalte												
201	703	Straßenreinigung	175 073,08	13 030,05	—	—	—	4 043,95	—	—	—	17 100,—	703	
202	704	Müllbeseitigung und -verwertung	1 435 090,91	13 050,05	25 728	2 150,—	25 510,25	4 043,95	32 041,36	40 000,—	105 301,52	259 761,77	704	
203	707	Kanalisation	20 885 451,67	36 873,13	1 437 673	—	179 434,73	43 575,12	1 070 972,04	—	61 101,15	2 849 829,32	707	
204	721	Marktwesen	1 443 245,20	13 043,02	79 889	—	2 872,56	6 904,98	56 955,15	—	—	944,44	721	
205	726	Schlachthof, Viehhof und Fleischgroßmarkt	4 223 132,23	207 410,54	—	2 320,91	9 872,34	69 830,46	—	62 890,09	3 245,82	391 618,16	726	
206	748	Leihanstalt	85 192,67	—	—	—	3 833,67	—	—	—	1 260,43	5 094,10	748	
207	903	Hypothekenverwaltung	17 450 150,73	—	581 331	—	231 061,73	—	700 569,26	—	84 508,27	1 597 430,26	903	
208	952	Wilhelm-Schiffer-Stiftung	174 938,07	43,20	—	—	593,58	13 300,—	—	—	—	185,30	952	
209	953	Aders'sche Wohnungstiftung	837 101,82	4 927,05	33	—	1 381,30	50 345,20	878,90	—	—	64 434,43	953	
210	954	Ledigenheim	228 362,52	—	—	—	10 278,31	—	—	—	—	13 183,75	954	
		Summe 20:	52 937 655,48	288 411,04	2 104 788	11 289,91	465 006,53	198 112,66	1 862 256,71	102 890,09	260 025,10	5 372 995,87	20	
		Dazu: Summe 10:	200 200 515,69	1 807 842,92	6 141 537	16 625,56	1 658 372,35	1 960 562,63	3 898 748,24	2 092 474,44	2 088 356,86	20 116 502,77	10	
		231 438 171,08	2 096 253,90	8 246 325	33 915,47	2 123 378,88	2 158 675,20	5 761 004,93	2 195 364,03	2 348 382,05	25 489 498,64			
		Nachrichtlich: Lt. Sammelnachweis Rücklagenzuführen an die Gesetl. Tilgungsrücklage				10 202 537,47	2 433 514,35	7 919 680,34	4 543 746,58					
		aus dem U.A. 342							12 463 426,82					
		aus dem U.A. 731							6 833,—					
		6 833 DM							12 470 259,82			25 496 331,64		



Erläuterung zum Sammelnachweis 2.

1. Nach dem Stande vom 1. April 1959 beträgt die **voraussichtliche** Restschuld laut SN 2- 253 438 171 DM dazu die **voraussichtliche** Restschuld der Stadtwerke
- | | | |
|---|----------------|----------------|
| äußere Verschuldung | 118 092 328 DM | |
| Darlehen der Zusatzversorgungskasse | 1 447 116 DM | |
| innere Verschuldung | 50 441 564 DM | 169 981 008 DM |
| dazu die voraussichtliche Restschuld der Hafengebäude | | |
| äußere Verschuldung | 2 686 148 DM | |
| Darlehen der Zusatzversorgungskasse | 1 176 445 DM | |
| innere Verschuldung | 306 459 DM | 4 169 052 DM |
| dazu voraussichtliche Restschuld der von der Stadt Düsseldorf aufgenommenen und weitergeleiteten Darlehen an die Rheinische Bahngesellschaft AG. | | |
| äußere Verschuldung | 12 950 000 DM | |
| Darlehen der Zusatzversorgungskasse | 1 916 899 DM | |
| innere Verschuldung | 1 271 000 DM | 16 137 899 DM |
| mithin voraussichtliche Gesamtverschuldung am 1. April 1959 | | |
| | | 443 726 130 DM |
| Voraussichtliche Gesamtverschuldung am 1. April 1958 (laut Haushaltsplan) | | |
| | | 379 700 652 DM |
| mithin Erhöhung gegenüber 1958 | | |
| | | 64 025 478 DM |
| dazu Tilgung 1958 (einschließlich Betriebe) | | |
| | | 14 670 522 DM |
| Neuaufnahmen im Rechnungsjahr 1958 | | |
| | | 78 696 000 DM |
- In der Gesamtverschuldung ist nicht enthalten die Restschuld der Amerika-Anleihe der Stadtwerke (fällig 1945).

2. Gegenüberstellung des Schuldendienstes in den letzten 3 Jahren:

	Zinsen DM	Tilgung DM	zusammen DM
Voranschlag 1959	13 026 071,82	12 463 426,82	25 489 498,64
Voranschlag 1958	11 306 333,13	12 596 805,75	23 903 138,88
Rechnung 1957	7 265 159,09	10 594 985,58	17 860 144,67

Der Schuldenstand und der Schuldendienst haben sich durch die Aufnahme folgender Darlehen erhöht:

Investitionen Stadtwerke	20 000 000 DM
Kläranlage in Ilverich	7 200 000 DM
Straßenbau im Zuge der Nordbrücke	5 000 000 DM
Straßenbau	6 315 000 DM
Ausstellungshalle F	4 350 000 DM
Förderung des Wohnungsbaues	3 800 000 DM
Krankenhaus Benrath	3 500 000 DM
Erweiterung des Kanalnetzes	2 470 000 DM
Wohnheime	2 460 900 DM
Öffentliche Parkplätze	2 300 000 DM
Schulen	2 040 000 DM
Investitionen Rhein. Bahngesellschaft AG	2 000 000 DM
Chirurgische Klinik	1 900 000 DM
Erholungsstätte Lörick	1 120 000 DM
Wäscherei und Desinfektion in den Krankenanstalten	960 000 DM
Grunderwerb Bürodienstgebäude	860 000 DM
Tußmannbau	800 000 DM
Berger Hafen	700 000 DM
Kläranlage Lörick	600 000 DM
Düsselregulierung	500 000 DM
Grunderwerb Schauspielhaus	500 000 DM
Geländeherichtung, Aufschließungskosten usw. an verschiedenen Friedhöfen	420 000 DM
Verkehrssignalanlagen	400 000 DM
Frühgeburtenbehandlungszentrale	390 000 DM
Grunderwerb Friedhöfe	350 000 DM
Verwaltungsgebäude Schlachthof	250 000 DM
Grunderwerb Marktverwaltung	200 000 DM
Kanalbau im Zuge der Neuordnung	185 000 DM
Verkehrssignalanlagen	176 000 DM
Umstellung der Zierbrunnen	150 000 DM
Zentralbetriebshof	150 000 DM
Sonstige Darlehen	6 750 000 DM
	<u>78 796 900 DM</u>

Sammelnachweis 3 — Rücklagen

Unter- ab- schnitt	Bezeichnung der Unterabschnitte	Bezeichnung der Rücklagen	291	Zuführungen im Rechnungsjahr 1959		
			Voraus- sichtlicher Ertrag 1959	93		
			DM	Erträge DM	Sonstige DM	Summe DM
23	Eigenunfallversicherung		—	—	500	500
23	Lehranstalt für medizinisch- technische Gehilfinnen und Assistentinnen	Sonderausgleichsrücklage . . .	700	700	100	800
23	Kunstsammlungen	Gesetzl. Tilgungsrücklage . . .	—	—	3 233	3 233
16	Pflegeheime	Neubaurücklage	—	—	1 000 000	1 000 000
13	Straßenbau	Rücklage für den Ausbau von Vertragsstraßen	—	—	300 000	300 000
		Rücklage für den Ausbau des Jan-Wellem-Platzes	—	—	1 500 000	1 500 000
33	Straßenreinigung	Erneuerungsrücklage	—	—	40 000	40 000
		Rücklage für Beschaffung von Straßenreinigungs- maschinen	—	—	80 000	80 000
43	Müllbeseitigung und -verwertung	Erneuerungsrücklage	—	—	34 000	34 000
53	Fuhrpark	Erneuerungsrücklage	—	—	85 000	85 000
		Erweiterungsrücklage	1 200	—	—	—
73	Kanalisation	Rücklage für den Bau der Großkläranlage	—	—	—	—
		Erneuerungsrücklage	—	—	215 098	215 098
82	Schlachthof, Viehhof und Fleischgroßmarkt	Erneuerungsrücklage	—	—	50 000	50 000
		Erweiterungsrücklage	—	—	—	—
12	Friedhöfe und Krematorium . . .	Gesetzl. Tilgungsrücklage . . .	—	—	3 600	3 600
3	Friedhöfe und Krematorium . . .	Grabunterhaltungsrücklage . .	—	—	105 600	105 600
83	Leihanstalt	Betriebsmittelstock	—	—	—	—
56	Kongreßhalle	Neubaurücklage	—	—	4 000 000	4 000 000
63	Ausstellungshallen	Erweiterungsrücklage	—	—	—	—
16	Kassenverwaltung	Rücklage zum Ankauf von Buchungsmaschinen	—	—	125 000	125 000
13	Rücklagen für den Gesamthaushalt:					
	Wald-, Park- und Gartenanlagen	Erweiterungsrücklage	—	—	—	—
	Allgemeine Rücklagen		—	—	—	—
		Bürgschaftssicherungs- rücklage	15 525	—	—	—
		Gesetzl. Tilgungsrücklage . . .	264	—	—	—
		Rücklage zur Ausgestaltung der Stadt	—	—	—	—
		Sondertilgungsrücklage	—	—	—	—
		Selbstversicherungsrücklage . .	—	—	420 198	420 198
		Allgemeine Ausgleichsrück- lage	—	—	—	—
22	Wohn- und Geschäfts- grundstücke	Gesetzl. Tilgungsrücklage . . .	—	—	—	—
		Summe:	17 689	700	7 962 329	7 963 029
		Voranschlag 1958	21 458	700		

Erläuterungen zum Sammelnachweis 3

Mit Rücksicht auf die Verschiedenartigkeit der Rücklagen — Erneuerungs-, Erweiterungs-, Neubau-, Tilgungs-, Ausgleichs- usw. Rücklagen — ist hier eine zusammenfassende Bewirtschaftung, wie bei den übrigen Sammelnachweisen, nicht möglich. Der Sammelnachweis 3 ist daher auch keine vorläufige Buchungsstelle, sondern eine einfache Zusammenstellung verwandter Ausgaben. Daneben sind in einer besonderen Spalte die Erträge der Rücklagen nachrichtlich aufgeführt.

Zuführungen an die Rücklagen dürfen grundsätzlich nur bei ausgeglichenem Haushalt erfolgen. Ausgenommen sind lediglich die Gesetzliche Tilgungsrücklage und die dieser Rücklage gleichzuachtenden Rücklagen für nichteingelöste Zinsscheine und ausgeloste Anleihestücke. Auch die Zinserträge aus der Anlegung des Rücklagevermögens dürfen den Rücklagen nur bei ausgeglichenem Haushalt zugeführt werden.

Die im Sammelnachweis 3 aufgeführten Zinserträge stammen aus den den Rücklagen zugeteilten Wertpapieren und aus inneren Darlehen.

Sammelnachweis 4

Geschäftsbedürfnisse

Nr.	Bezeichnung der Ausgaben	Ansatz 1959 DM	Ansatz 1958 DM	Rechnung 1957 DM
6510	Drucksachen und Buchbinderarbeiten	465 280	455 965	379 518
6511	Papier sowie Schreib- usw. -materialien	344 810	322 160	334 832
6512	Unterhaltung von Büromaschinen	60 590	60 370	56 194
6513	Bücher und Zeitschriften	101 150	91 350	91 630
6514	Fernsprechgebühren	748 390	723 870	690 507
6516	Einrückungsgebühren	155 750	135 750	117 374
6517	Reise- und Umzugskosten	170 250	165 500	146 062
6518	Umzüge	34 900	54 950	21 393
Gesamtausgaben:		2 081 120	2 009 915	1 837 510
Nachrichtlich: Persönliche und sächliche Ausgaben				
6511	Papier sowie Schreib- usw. -materialien	344 810	322 160	334 832
	U.-A. 041 3 — Materialverwaltung —	57 756	54 260	33 665
		402 566	376 420	368 497
6510	Drucksachen und Buchbinderarbeiten	465 280	455 965	379 518
	U.-A. 042 3 — Druckerei und Buchbinderei —	355 445	312 455	362 817
		820 725	768 420	742 335
Gesamtausgaben S.N. Nr. 4		2 081 120	2 009 915	1 837 510
Ausgaben der U.-A. 041, 042		408 511	363 925	392 808
		2 489 631	2 373 840	2 230 318

Verfügungsberechtigt sind:

- Amt 11 über 50 000 DM bei Nr. 6517 (für Umzugskosten)
- Amt 13 über 155 750 DM bei Nr. 6516
- Amt 13 über 4 500 DM bei Nr. 6513
(für Bücher und Zeitschriften)
- Amt 40 über 10 000 DM bei Nr. 6517 (für Umzugskosten)
- Amt 54 über 22 000 DM bei Nr. 6513
(für Bücher und Zeitschriften)
- Amt 65 über 34 900 DM bei Nr. 6518
- Amt 10 über 1 803 970 DM bei allen übrigen Ausgaben

Gesamtsumme 2 081 120 DM

Die Deckungsfähigkeit gemäß § 13 Abs. 1 Satz 1 Teil 2 GemHVO. (horizontale Deckungsfähigkeit) findet ihre Grenze bei den Unterabschnitten mit zweckgebundenen Einnahmen und dem Unterabschnitt 331 — Theaterverwaltung —

Für die Abrechnung des Sammelnachweises sind nur die in den einzelnen Unterabschnitten ausgewiesenen Ansätze ohne Rücksicht auf die weitere Unterteilung im Sammelnachweis maßgebend.

Aufteilung der Ausgaben auf die Unterabschnitte

Unterabschnitt	Bezeichnung der Unterabschnitte	Ausgaben				6314 Zusatz- gebühren	6316 Kartierungs- gebühren	6317 Reise- und Umsatzkosten	6318 Umsätze	631 Gesamtsumme	Unterabschnitt
		6310 Druckkosten und Buchbinder- arbeiten DM	6311 Papier sowie Schreib- u. w. -materialien DM	6312 Unterhaltung von Büro- maschinen DM	6313 Energie- kosten DM						
10. Zuschuß- und Überschufthaushalte											
001 3	Oberste Gemeindeorgane	10 000	7 000	600	14 000	14 500	6 000	30 000	3 000	85 100	001 3
011 3	Rechnungsprüfungsamt	200	2 500	150	700	4 100	—	750	—	8 400	011 3
021 3	Hauptverwaltung und Verwaltungsstellen in den Vororten	20 000	18 000	4 500	12 500	13 600	10 000	13 000	—	102 100	021 3
022 3	Bürodienstgebäude	—	—	—	—	1 700	—	—	—	1 700	022 3
023 3	Fernsprecheinrichtungen	1 000	200	50	—	4 800	—	100	—	6 200	023 3
024 3	Rechtsamt	850	3 400	450	3 200	3 300	—	300	—	11 600	024 3
025 3	Werkeamt	700	6 000	600	50	6 200	—	6 000	—	20 050	025 3
026 3	Presseamt	600	1 300	150	4 500	850	—	100	—	7 500	026 3
031 3	Zusatzversorgungskasse	2 500	500	250	13 000	450	—	200	—	4 050	031 3
032 3	Eigenunfallversicherung	1 000	750	100	800	230	200	—	—	4 480	032 3
034 3	Sonstige Einrichtungen für die Belegschaft	450	600	100	400	1 010	—	400	—	2 000	034 3
041 3	Materialverwaltung	200	2 000	—	—	430	—	300	2 000	4 030	041 3
042 3	Druckerei und Buchbinderei	6 000	500	350	—	880	—	—	—	7 760	042 3
044 3	Amtsblatt	2 500	250	—	—	300	—	—	—	3 050	044 3
051 3	Bevölkerungskartei	350	3 000	100	—	400	50	100	—	4 400	051 3
052 3	Statistisches Amt	20 000	1 800	350	800	3 100	400	900	—	27 450	052 3
053 3	Standesamt	7 500	4 000	1 000	1 000	5 200	50	200	—	18 950	053 3
054 3	Versicherungsamt	350	2 000	150	1 000	2 700	100	300	—	6 800	054 3
055 3	Wahlamt	200	500	200	200	1 100	300	—	—	2 500	055 3
057 3	Preisbehörde für Mieten und Pachten	200	300	150	200	1 400	—	—	—	2 400	057 3
061 3	Amt für Wiedergutmachung	5 000	4 750	700	200	4 500	50	100	—	10 400	061 3
121 3	Ordnungsamt	40 000	5 800	1 150	13 000	9 300	2 600	2 400	—	63 100	121 3
122 3	Einwohnermeldeamt	6 500	6 500	1 200	200	21 000	300	100	—	36 100	122 3
124 3	Strassenverkehrsamt	20 000	2 800	400	200	3 500	50	700	—	27 750	124 3
131 3	Wehrerfassung	3 000	1 000	150	100	300	1 500	100	—	6 750	131 3
151 3	Amt für Verteidigungsleistungen	4 000	3 700	750	800	12 200	50	400	—	21 900	151 3
201 3	Schulverwaltung	4 000	9 500	1 800	1 000	15 000	100	2 000	—	36 300	201 3
211 3	Volks- und Hilfsschulen	4 500	4 500	1 600	—	38 000	1 200	200	8 000	58 000	211 3
221 3	Realschulen	1 500	2 000	200	—	7 800	500	200	1 000	13 300	221 3
231 3	Höhere Schulen	2 000	4 000	500	—	16 500	500	7 200	1 000	31 700	231 3
232 3	Abendgymnasium	100	1 000	60	—	980	50	200	—	2 290	232 3
241 3	Landwirtschaftliche Berufsschulen	30	500	—	—	200	50	—	—	870	241 3
246 3	Sonstige Berufsschulen	4 000	3 600	300	—	12 000	200	4 600	1 500	26 200	246 3
256 3	Handelschulen mit freiwilligen Abendlehrgängen	400	200	50	—	1 200	1 000	300	—	3 150	256 3
257 3	Berufsfachschulen für Mädchen (Frauenschoolen, Haushaltungsschule, Kinderpfle- gerinnenschule)	250	300	50	—	600	600	200	—	2 200	257 3
258 3	Fachschule für soziale Frauenberufe (Volkspflegerinnen und Kindergärtnerinnen)	50	200	100	—	300	500	500	—	2 250	258 3
259 3	Seminar für werktätige Erziehung	50	250	50	—	300	50	200	—	1 500	259 3
266 3	Werkkunstschule	250	300	—	—	1 200	6 000	700	—	8 450	266 3
267 3	Fachschule für Industrie	200	400	—	—	1 300	3 000	400	—	5 300	267 3
268 3	Robert-Schumann-Konservatorium	500	400	50	—	2 100	6 000	700	3 000	12 000	268 3
272 3	Verwaltungs- und Sparkassenschule	200	500	100	—	700	—	2 800	—	4 700	272 3
273 3	Bildstelle	—	—	50	—	200	—	—	—	250	273 3
274 3	Jugendmusikschule	200	50	—	—	—	50	—	—	300	274 3
275 3	Kultur- und Jugendfilmtheater	200	200	50	—	750	—	—	—	1 200	275 3
301 3	Kulturpflege (Verwaltung)	250	2 500	400	—	3 100	—	100	—	6 700	301 3
	Zu übertragen:	172 380	169 250	18 900	48 000	227 310	47 450	77 350	19 500	720 600	

Unter- ab- schnitt	Bezeichnung der Unterabschnitte	Anlage				Betriebs				Gesamtsumme	Unterabschnitt
		6510 Drucksaehen und Buchbinder- arbeiten DM	6511 Papier sowie Schrift- u. w. -materialien DM	6512 Unterhaltung von Büro- maschinen DM	6513 Stiche u. Zeichnungen DM	6514 Instand- haltung DM	6516 Einkaufs- gebühren DM	6517 Reise- und Umsatzkosten DM	6518 Umsätze DM		
	Übertrag:	172 380	109 250	18 990	43 400	227 310	47 430	77 330	19 500	720 000	
322 3	Landes- und Stadtbibliothek	32 000	600	250	30	1 100	1 800	1 200	600	37 830	322 3
323 3	Goethe-Museum	100	1 500	150	—	1 400	—	—	—	3 150	323 3
331 3	Theaterverwaltung	300	1 000	500	—	1 200	40 000	400	—	43 400	331 3
332 3	Orchester u. Konzerte, Robert-Schumann-Saal	400	250	100	270	4 300	0 000	10 000	—	24 825	332 3
342 3	Kunstmuseum	300	1 000	100	10	7 000	750	3 000	—	14 175	342 3
351 3	Volkschöreien	16 000	1 000	500	20	4 300	500	1 200	—	23 425	351 3
352 3	Volkshochschule	2 500	650	150	60	1 100	1 800	600	—	7 550	352 3
353 3	Löbbecke-Museum und Aquarium	50	200	30	—	1 700	3 200	2 000	—	7 530	353 3
361 3	Allgemeine Gemeinschaftspflege	100	450	30	—	120	—	—	—	710	361 3
363 3	Stadtarchiv	300	400	150	50	380	—	—	—	1 780	363 3
364 3	Stadtgeschichtliches Museum	25	400	100	20	800	600	300	—	2 250	364 3
365 3	Naturkundliches Heimatmuseum Benrath	—	50	50	20	300	600	100	—	1 125	365 3
366 3	Beurather Schloß	50	50	—	—	300	250	500	—	1 150	366 3
367 3	Dumont-Lindemann-Archiv	100	250	50	10	1 500	1 800	200	—	4 025	367 3
401 3	Allgemeine Fürsorgeverwaltung	20 000	18 500	4 000	2 600	41 500	1 200	8 800	4 500	100 900	401 3
431 3	Pflegeheim	150	200	50	70	5 200	—	100	—	5 770	431 3
432 3	Obdachlosenunterkünfte	50	100	150	—	7 000	—	—	—	7 900	432 3
461 3	Jugendamt (Verwaltung der Jugendhilfe)	10 000	6 000	1 000	450	6 500	200	1 400	—	25 650	461 3
473 3	Schulmehlfrühstück	50	—	—	—	—	—	—	—	50	473 3
474 3	Städt. Kindergärten und Kinderhorte	50	200	—	—	600	—	—	—	850	474 3
481 3	Ausgleichsamt (Verwaltung)	60 000	24 000	2 600	530	20 000	2 500	10 600	1 600	127 100	481 3
501 3	Allgemeine Gesundheitspflege	6 000	5 000	1 200	100	18 300	700	2 500	2 400	37 600	501 3
503 3	Chemisches Untersuchungsamt	100	100	50	20	220	—	200	—	870	503 3
511 3	Städtische Krankenanstalten	35 000	43 000	4 200	22 000	125 000	7 500	12 500	—	240 200	511 3
531 3	Desinfektionsanstalt	20	200	—	—	340	—	—	—	560	531 3
532 3	Krankentransportwesen	100	500	60	—	1 300	—	100	—	2 560	532 3
541 3	Allgemeine Verwaltung der Angelegenheiten der Leibesübungen	150	2 800	100	—	3 300	—	800	—	7 400	541 3
551 3	Sportplätze, Turnhallen, Strandbäder usw.	—	150	50	—	2 400	—	200	—	2 800	551 3
552 3	Rheinstadion	750	200	60	—	400	600	—	—	2 060	552 3
553 3	Eisstadion	500	200	150	—	900	600	—	—	2 350	553 3
572 3	Städt. Jugendfreizeitheim an der Lasomblestr.	—	100	—	20	600	—	—	—	800	572 3
601 3	Bauverwaltung	2 500	4 200	750	1 000	4 100	5 500	1 500	—	20 350	601 3
602 3	Umlagebehörde	200	1 400	300	30	2 300	5 000	200	800	11 200	602 3
611 3	Stadtbebau und Planung	800	1 300	200	80	4 700	100	1 800	—	9 700	611 3
612 3	Vermessungswesen	1 000	1 250	400	40	5 200	—	1 500	—	9 800	612 3
613 3	Katasteramt	2 500	1 000	800	20	6 100	—	1 300	—	11 950	613 3
614 3	Baubauaufsichtsamt	2 500	7 500	900	1 700	14 000	200	800	1 800	29 400	614 3
621 3	Hochbau	5 000	15 000	1 400	1 500	17 000	4 500	4 000	—	48 700	621 3
631 3	Wohnraumbewirtschaftung, Wohnungsaufsicht	2 000	4 500	600	50	12 000	50	100	—	19 750	631 3
643 3	Bauförderungsamt	1 000	8 000	1 500	1 200	9 700	500	300	—	22 200	643 3
651 3	Straßenbau	3 000	11 000	600	90	24 500	300	4 200	—	44 600	651 3
652 3	Rheinbrücken und sonstige Brücken	100	250	100	10	2 400	—	400	—	3 350	652 3
661 3	Wasserläufe und Wasserbau	50	450	50	15	2 500	500	400	—	4 100	661 3
671 3	Trümmerbeseitigung und -verwertung	100	1 000	100	—	2 300	100	—	700	5 300	671 3
682 3	Bauhof (Tiefbau)	50	150	30	—	1 800	—	—	—	2 030	682 3
683 3	Bauhof (Kanalisation)	50	100	30	—	1 200	—	—	—	1 380	683 3
705 3	Fuhrpark	1 500	5 800	550	40	13 510	3 500	800	—	26 210	705 3
711 3	Feuerwehr	1 000	4 000	150	10	8 800	50	3 000	—	17 550	711 3
	Zu übertragen:	380 875	285 200	43 250	91 200	622 440	141 650	166 450	31 900	1 704 965	

Unter- abschnitt	Bezeichnung der Unterabschnitte	Anzahl				DM				Gesamtsumme DM	Unterabschnitt
		6510 Druckkosten und Buchbinder- arbeiten DM	6511 Papier sowie Schreib- u. w. materialien DM	6512 Unterhaltung von Büro- maschinen DM	6513 Häuser und Zweckgebäude DM	6514 Haus- und Grundbesitz DM	6516 Einkaufs- gebühren DM	6517 Reise- und Umsatzkosten DM	6518 Umsätze DM		
	Übertrag:	280 875	285 200	43 230	93 200	622 440	141 650	156 450	31 900	1 754 265	
712 3	Freiwillige Feuerwehren	—	—	—	—	720	—	—	—	720	712 3
731 3	Friedhöfe und Krematorium	2 000	5 000	600	100	12 000	300	400	—	20 400	731 3
741 3	Wald-, Park- und Gartenanlagen	350	1 100	200	800	12 500	1 200	2 000	2 000	20 150	741 3
762 3	Kreisveterinärat	75	100	—	—	210	—	—	—	385	762 3
774 3	Sonstige Förderung von Wirtschaft und Verkehr	75	500	60	60	1 200	—	400	—	2 235	774 3
854 3	Rheinhalle	30	60	—	—	1 000	—	—	—	1 090	854 3
856 3	Ausstellungshallen	75	50	30	—	2 000	—	—	—	2 355	856 3
901 3	Allgemeine Finanzverwaltung	28 000	5 000	1 100	80	6 200	—	500	—	41 450	901 3
902 3	Kassenverwaltung	16 000	17 000	7 200	80	14 000	1 200	200	—	56 850	902 3
904 3	Steuerverwaltung	26 000	16 000	3 700	1 500	13 800	200	1 000	—	62 200	904 3
941 3	Verwaltung des Allgemeinen Grundvermögens	2 000	6 000	1 300	400	11 500	—	800	—	22 050	941 3
	Summe 10:	455 480	336 010	57 440	93 600	606 080	144 550	161 750	33 900	1 986 210	
	20. Gebühren- und Ausgleichsansätze										
707 3	Kanalisation	3 000	4 500	400	2 000	19 000	1 200	2 500	—	33 100	707 3
721 3	Marktwesen	2 000	700	200	300	4 200	2 000	1 000	—	10 450	721 3
726 3	Schlachthof, Viehhof und Fleischgroßmarkt	4 000	2 500	1 200	500	24 000	1 500	4 000	1 000	39 500	726 3
748 3	Leihanstalt	800	1 100	1 300	100	1 600	6 500	400	—	11 000	748 3
954 3	Ledigenheim	—	—	60	—	750	—	—	—	800	954 3
	Summe 20:	9 800	8 800	3 150	3 150	49 310	11 200	8 500	1 000	94 910	
	Hierzu Summe 10:	455 480	336 010	57 440	93 600	606 080	144 550	161 750	33 900	1 986 210	
	Gesamtsumme:	465 280	344 810	60 590	101 350	748 390	155 750	170 250	34 900	2 081 120	

Erläuterungen zum Sammelnachweis 4

Die für 1959 veranschlagten Gesamtausgaben von 2 081 120 DM sind um 71 205 DM höher als der Gesamtansatz für 1958.

Der Mehrbetrag von 71 205 DM ergibt sich aus der Differenz zwischen den Mehr- (+) und Weniger- ausgaben (—) bei den verschiedenen Ausgabestellen wie nachstehend dargestellt:

Nr. 6510 — Drucksachen und Buchbinderarbeiten	+	9 315 DM
Nr. 6511 — Papier sowie Schreib- usw. -materialien	+	22 650 DM
Nr. 6512 — Unterhaltung von Büromaschinen	+	220 DM
Nr. 6513 — Bücher und Zeitschriften	+	9 800 DM
Nr. 6514 — Fernsprechgebühren	+	24 520 DM
Nr. 6516 — Einrückungsgebühren	+	20 000 DM
Nr. 6517 — Reise- und Umzugskosten	+	4 750 DM
Nr. 6518 — Umzüge	—	20 050 DM
	<u>+</u>	<u>71 205 DM</u>

Zu den Mehrausgaben ist im einzelnen zu bemerken:

Zu Nr. 6510 — Drucksachen und Buchbinderarbeiten —
Durch die Einführung des Lochkartenverfahrens (Amt 22) werden über den normalen Bedarf hinaus rund 10 000 DM benötigt.

Zu Nr. 6511 — Papier sowie Schreib- usw. -materialien —
Die Mehrausgaben von 22 650 DM sind erforderlich zur Deckung des Bedarfs an Agfa-Papier für die 1958 beschafften Kopiergeräte. Außerdem ist der Gesamtbedarf gestiegen.

Zu Nr. 6512 — Unterhaltung von Büromaschinen —
Inzwischen eingetretene Lohnsteigerungen können fast ganz aufgefangen werden, weil viele alte, stark reparaturanfällige Maschinen durch neue ersetzt wurden.

Zu Nr. 6513 — Bücher- und Zeitschriften —
Der höhere Ansatz ist bedingt durch einen allgemeinen Preisanstieg bei Büchern, Zeitschriften und Zeitungen.

Zu Nr. 6514 — Fernsprechgebühren —
Erweiterung und Neueinrichtung von Fernsprechanlagen bei verschiedenen Ämtern und Schulen sowie die Verlegung einzelner Ämter in neue Dienstgebäude bringen höhere Fernsprechgebühren mit sich.

Zu Nr. 6516 — Einrückungsgebühren —
Die Mehrausgaben von 20 000 DM sind bedingt durch stärkere Stellenausschreibungen infolge Personalmangels sowie durch die Erhöhung der Anzeigenpreise.

Zu Nr. 6517 — Reise- und Umzugskosten —
Von dem Gesamtansatz von 170 250 DM entfallen auf Reisekosten 110 250 DM und auf Umzugskosten 60 000 DM. Die Erhöhung der Tage- und Übernachtungsgelder für Inlandreisen sowie die Fahrpreiserhöhung bei der Deutschen Bundesbahn erfordern den höheren Ansatz für Reisekosten.

Zu Nr. 6518 — Umzüge —
Es werden nicht so viele Dienststellen und Schulen in andere Gebäude bzw. Räume verlegt wie 1958.

Sammelnachweis 5

Schadenversicherungen und Eigenschäden

Nr.	Bezeichnung der Ausgaben	Ansatz 1959 DM	Ansatz 1958 DM	Rechnung 1957 DM
6520	Haftpflichtschadenbeiträge (Städteumlage)	225 542	247 757	413 750
6521	Feuerversicherungsbeiträge und Städteumlage . . .	468 659	408 965	387 091
6522	Sturmschadenversicherung	106 232	100 580	97 607
6523	Sonstige Schadenversicherungen	579 679	439 416	558 127
6524	Eigenschadenversicherung.	420 198	420 198	404 936
	Gesamtausgaben:	1 800 310	1 616 916	1 861 511

Die Deckungsfähigkeit gem. § 13 Abs. 1 Satz 1 Teil 2 GemHVO.
(horizontale Deckungsfähigkeit) findet ihre Grenze bei den zweck-
gebundenen Einnahmen der einzelnen Unterabschnitte und dem
Unterabschnitt 331 — Theaterverwaltung —.

Die Ersparnisse bei den Nrn. 6520—6523 und der Gesamtbetrag bei
Nr. 6524 sind der Selbstversicherungsrücklage zuzuführen.

Bei der Auflösung des Sammelnachweises siehe
Vermerk zu H. St. 024 3 652

Für die Abrechnung des Sammelnachweises sind nur die in den ein-
zelnen Unterabschnitten ausgewiesenen Ansätze ohne Rücksicht auf die
weitere Unterteilung im Sammelnachweis maßgebend.

Aufteilung der Ausgaben auf die Unterabschnitte

Unterabschnitt	Bezeichnung der Unterabschnitte	Ansätze 1959					Gesamtsumme DM
		Versicherungsbeiträge				6524 Eigenschadenversicherung DM	
		6520 Haftpflichtschadenversicherung DM	6521 Feuervers. DM	6522 Sturmschadenversicherung DM	6523 Sonstige Schadenversicherungen DM		
10. Zuschuß- und Überschußhaushalte							
001 3	Oberste Gemeindeorgane	100	24	—	—	16	140
011 3	Rechnungsprüfungsamt	25	13	—	—	8	46
021 3	Hauptverwaltung und Verwaltungsstellen in den Vororten	200	120	—	—	90	410
022 3	Bürodienstgebäude	2 740	5 300	—	—	3 200	11 240
023 3	Fernsprecheinrichtungen	85	330	—	—	220	635
024 3	Rechtsamt	62 213	242 130	15 220	574 058	122 293	1 015 914
025 3	Werbeamt	100	72	—	—	46	218
026 3	Presseamt	10	4	—	—	2	16
031 3	Zusatzversorgungskasse	5	—	—	—	5	10
041 3	Materialverwaltung	10	48	—	—	28	86
042 3	Druckerei und Buchbinderei	20	130	—	—	80	230
051 3	Bevölkerungskartei	10	—	—	—	5	15
052 3	Statistisches Amt	15	24	—	—	16	55
053 3	Standesamt	70	38	—	—	22	130
054 3	Versicherungsamt	20	7	—	—	4	31
055 3	Wahlamt	5	—	—	—	5	10
057 3	Preisbehörde für Mieten und Pachten	20	6	—	—	4	30
061 3	Amt für Wiedergutmachung	10	15	—	—	9	34
121 3	Ordnungsamt	100	66	—	—	42	208
122 3	Einwohnermeldeamt	30	45	—	—	30	105
124 3	Straßenverkehrsamt	2 000	20	—	—	10	2 030
151 3	Amt für Verteidigungslasten	60	58	—	—	36	154
201 3	Schulamt	10	30	—	—	16	56
211 3	Volks- und Hilfsschulen	9 100	19 800	25 680	—	26 487	81 067
221 3	Realschulen	1 380	3 300	3 930	—	3 436	12 046
231 3	Höhere Schulen	3 720	9 200	10 460	—	7 184	30 564
232 3	Abendgymnasium	10	—	—	—	5	15
241 3	Landwirtschaftliche Berufsschulen	50	24	28	—	15	117
246 3	Sonstige Berufsschulen	950	1 266	830	—	844	3 880
256 3	Handelsschulen mit freiwilligen Abendlehrgängen	680	1 660	1 770	—	3 835	7 945
257 3	Berufsschulen für Mädchen	80	212	146	—	120	558
258 3	Fachschule für soziale Frauenberufe	25	21	—	—	12	58
259 3	Seminar für werktätige Erziehung	30	330	38	—	210	608
266 3	Werkkunstschule	50	20	—	—	10	80
267 3	Fachschule für Industrie	760	1 924	2 040	—	1 146	6 670
268 3	Robert-Schumann-Konservatorium	60	228	—	350	140	578
271 3	Verwaltungs- und Wirtschaftsakademie	34	18	—	—	12	64
272 3	Verwaltungs- und Sparkassenschule	10	6	—	—	3	19
273 3	Bildstelle	250	1 780	480	—	1 172	6 582
274 3	Jugendmusikschule	20	3	—	—	2	25
275 3	Kultur- und Jugendfilmbühne	20	48	—	—	30	98
301 3	Kulturpflege (Verwaltung)	40	96	—	—	46	182
322 3	Landes- und Stadtbibliothek	110	7 066	—	—	4 710	11 886
323 3	Goethe-Museum	110	1 008	—	—	672	1 790
331 3	Theaterverwaltung	1 550	33 704	—	—	22 606	57 854
332 3	Orchester und Konzerte, Robert-Schumann-Saal	1 000	2 276	—	—	1 478	4 754
342 3	Kunstmuseum	700	11 596	—	—	45 396	57 692
	Zu übertragen:	88 597	344 066	60 622	574 408	245 758	1 313 451

652 Gesamtsumme DM		Bezeichnung der Unterabschnitte	Ansätze 1959					652 Gesamtsumme DM
			Versicherungsbeiträge				6524 Eigen- schaden- versicherung	
			6520 Haftpflicht- schaden- versiche- rung DM	6521 Feuervers. DM	6522 Sturm- schaden- versicherung DM	6523 Sonstige Schaden- versiche- rungen DM		
Übertrag:		88 597	344 066	60 622	574 408	245 758	1 313 451	
33	33	Kunsthalle	30	72	—	—	45	147
140	33	Volksbüchereien	240	1 932	—	—	1 176	3 348
40	33	Volkshochschule	10	7	—	—	8	25
33	33	Löbbecke-Museum	2 000	582	—	—	473	3 055
410	33	Landesmuseum Volk und Wirtschaft	250	546	—	—	352	1 148
11 240	33	Allgemeine Gemeinschaftspflege	10	60	—	—	330	400
630	33	Allgemeine Heimatpflege	10	21	—	—	14	45
15 910	33	Stadtarchiv	10	64	—	—	41	115
218	33	Stadtgeschichtliches Museum	200	1 812	—	—	1 178	3 190
10	33	Naturkundliches Heimatmuseum	10	38	—	—	26	74
10	33	Bonrather Schloß	530	1 572	—	—	1 016	3 118
80	33	Dumont-Lindemann-Archiv	10	36	—	—	22	68
230	33	Allgemeine Fürsorgeverwaltung	1 000	118	—	—	2 078	3 196
15	33	Pflegeheime	360	1 134	—	—	720	2 214
55	33	Obdachlosenunterkünfte	1 050	2 730	—	—	1 826	5 606
130	33	Jugendamt (Verwaltung f. Jugendhilfe)	20	64	—	—	40	124
31	33	Städt. Kindergärten und Kinderhorte	100	126	—	—	499	725
10	33	Ausgleichsamt	90	128	—	—	80	298
30	33	Allgemeine Gesundheitspflege	320	385	—	—	256	961
94	33	Chemisches Untersuchungsamt	15	12	—	—	8	35
208	33	Städtische Krankenanstalten	20 000	22 704	—	—	14 706	57 410
106	33	Desinfektionsanstalt	150	236	—	—	156	542
2 030	33	Krankentransportwesen	1 500	40	—	—	1 120	2 660
154	33	Allgemeine Verwaltung der Angelegenheiten der Leibesübungen	50	3	—	—	2	55
81 067	33	Sportplätze usw.	180	948	—	—	616	1 744
12 040	33	Rheinstadion	1 250	1 026	—	—	838	3 114
30 594	33	Eisstadion	150	420	—	—	260	830
10	33	Städt. Jugendfreizeitheim Lacombletstraße	100	122	—	—	78	300
117	33	Bauverwaltung	100	27	—	—	16	143
3 890	33	Städtebau und Planung	75	1 224	—	—	816	2 115
33	33	Vermessungswesen	20	74	—	—	44	138
7 943	33	Katasteramt	40	21	—	—	12	73
558	33	Bauaufsichtsamt	2 000	38	—	—	22	2 060
58	33	Hochbau	1 000	1 062	—	—	1 850	3 912
608	33	Wohnraumbewirtschaftung und Wohnungs- aufsicht	2 000	20	—	—	12	2 032
870	33	Bauförderungsamt	20	30	—	—	18	68
5 770	33	Straßenbau	18 000	1 536	—	—	7 484	27 020
60	33	Rheinbrücken und sonst. Brücken	500	—	—	—	—	500
10	33	Wasserläufe und Wasserbau	2 000	—	—	324	2 250	4 574
68	12	Trümmerbeseitigung und -verwertung	3 000	8	—	—	5	3 013
95	33	Bedürfnisanstalten	100	—	—	—	—	100
90	33	Fuhrpark	30 000	7 392	—	3 000	25 814	66 206
18	33	Feuerwehr	9 500	2 024	—	88	3 712	15 324
11 880	33	Freiwillige Feuerwehr	300	—	—	—	—	300
1 700	33	Friedhöfe und Krematorium	750	1 728	1 380	—	2 888	6 746
57 890	33	Wald-, Park- und Gartenanlagen	1 200	5 112	—	114	3 476	9 902
4 760	33	Sonstige Förderung von Wirtschaft und Verkehr	10	3	—	—	2	15
313 450		Zu übertragen:	188 857	401 303	62 002	577 934	322 143	1 552 239

Unter- ab- schnitt	Bezeichnung der Unterabschnitte	Ansätze 1959					Gesamt- summe DM
		Versicherungsbeiträge				6524 Eigen- schaden- versicherung DM	
		6520 Haftpflicht- schaden- versiche- rung DM	6521 Feuervers. DM	6522 Sturm- schaden- versicherung DM	6523 Sonstige Schaden- versiche- rungen DM		
	Übertrag:	188 857	401 303	62 002	577 934	322 143	1 552 230
851 3	Gaststätten	470	1 441	1 200	—	874	3 985
854 3	Rieinhalle	660	2 224	2 270	—	1 378	6 522
856 3	Ausstellungshallen	3 650	14 640	—	—	9 640	27 930
901 3	Allgemeine Finanzverwaltung	30	32	—	—	21	83
902 3	Kassenverwaltung	270	471	—	1 340	214	2 285
904 3	Steuerverwaltung	100	82	—	—	48	230
942 3	Wohn- und Geschäftsgrundstücke	23 500	33 580	38 300	—	73 120	168 500
	Summe 10:	217 537	453 773	103 772	579 274	407 438	1 761 794
	20. Gebühren- und Ausgleichshaushalte						
707 3	Kanalisation	3 100	3 468	—	—	5 026	11 594
721 3	Marktwesen	1 500	1 524	—	—	1 254	4 278
726 3	Schlachthof, Viehhof und Fleischgroßmarkt	2 100	6 432	—	—	4 266	12 798
748 3	Leihanstalt	450	1 690	—	405	1 126	3 671
952 3	Wilhelm-Schiffer-Stiftung	55	150	160	—	100	465
953 3	Aders'sche Wohnungstiftung	660	1 280	1 960	—	780	4 680
954 3	Ledigenheim	140	342	340	—	208	1 030
	Summe 20:	8 005	14 886	2 460	405	12 760	38 516
	Hierzu Summe 10:	217 537	453 773	103 772	579 274	407 438	1 761 794
	Gesamtsumme:	225 542	468 659	106 232	579 679	420 198	1 800 310

Erläuterungen zum Sammelnachweis 5

Der Mehrbetrag in Höhe von 183 394 DM gegenüber dem Ansatz 1958 ist bedingt durch:

Mehrbeträge zur Feuerversicherung infolge Neuzugänge und Erhöhung des Bauindex von 380 auf 400%	59 694 DM
Mehrbeiträge zur Sturmschadenversicherung (Liegenschaftsamt, Schulen, Friedhöfe und Rheinbahn)	5 652 DM
Mehrbeiträge zu den Maschinenversicherungen (E.-Werk Flingern und E.-Werk Lausward)	140 263 DM
Hiervon ab:	
Wenigerbedarf für Haftpflichtversicherung nach Abwicklung größerer Haftpflichtschäden	22 215 DM
Somit Mehrbedarf	183 394 DM

Sammelnachweis 6

Unterhaltung der Gebäude und des Inventars

Nr.	Bezeichnung der Ausgaben	Ansatz 1959 DM	Ansatz 1958 DM	Rechnung 1957 DM
612 Unterhaltung der Gebäude				
6120	Instandsetzungsarbeiten	5 632 500	5 101 200	} 5 133 893
6121	Elektrische Anlagen	524 700	513 300	
6122	Sanitäre Anlagen	756 000	728 800	
653 Unterhaltung des Inventars				
6530	Elektro-Uhren	51 930	46 230	} 360 438
6531	Mobiliar	188 590	200 750	
6532	Elektrische Lampen und Geräte	315 700	274 900	
6533	Feuerlöscher und Wasserschläuche	20 450	19 400	
6534	Fernsprecheinrichtungen	32 550	37 770	
Gesamtausgaben:		7 522 420	6 922 350	5 494 331

Verfügungsberechtigt sind:

Amt 23 über	1 825 400 DM	Unterabschnitte 851, 854, 942, 943, 952, 953 und 954	} Mit Ausnahme der Ansätze bei Nrn. 6530 und 6534
Amt 54 über	750 800 DM	Unterabschnitt 511	
Amt 70 über	77 800 DM	Unterabschnitte 702 und 705	
Amt 71 über	125 000 DM	Unterabschnitt 726	
Amt 72 über	81 700 DM	Unterabschnitt 721	
Amt 65 über	4 661 720 DM	Unterabschnitte: alle übrigen	

Gesamtsumme: 7 522 420 DM

Die Deckungsfähigkeit gem. § 13 Abs. 1 Satz 1 Teil 2 Gem. HVO. (horizontale Deckungsfähigkeit) findet ihre Grenze bei den Unterabschnitten mit zweckgebundenen Einnahmen und dem Unterabschnitt 331 — Theaterverwaltung —.

Für die Abrechnung des Sammelnachweises sind nur die in den einzelnen Unterabschnitten ausgewiesenen Ansätze ohne Rücksicht auf die weitere Unterteilung im Sammelnachweis maßgebend.

Aufteilung der Ausgaben auf die Unterabschnitte

Unterabschnitts-Nr.	Bezeichnung des Unterabschnitts	Anlage				Inventar						Summe 612 und 613	Unterabschnitts-Nr.	
		6120		6121		6122		6123		6124				Summe 612
		a) für Instandsetzungsarbeiten	b) für elektrische Anlagen	c) für sonstige Anlagen und Lüftung		d) Elektro-Druck	e) Mobilien	f) elektrische Anlagen und Geräte	g) Feuerlöcher und Wasserschläuche	h) Fernsprechrichtungen				
DM	DM	DM	DM	DM	DM	DM	DM	DM	DM	DM				
10. Zuschuß- und Überschufshaushalte														
001 3	Oberste Gemeindeorgane	—	—	—	—	—	500	1 000	—	500	2 000	2 000	001 3	
011 3	Rechnungsprüfungsamt	—	—	—	—	—	700	—	—	120	820	820	011 3	
021 3	Hauptverwaltung und Verwaltungsstellen in den Vororten	—	—	—	—	—	3 000	—	—	700	3 700	3 700	021 3	
022 3	Bürodienstgebäude	450 000	80 000	97 000	627 000	5 000	3 000	65 000	3 000	100	79 100	706 100	022 3	
023 3	Fernsprecheinrichtungen	—	—	—	—	—	100	—	—	—	100	100	023 3	
024 3	Rechtsamt	—	—	—	—	—	300	—	—	150	450	450	024 3	
025 3	Werbamt	—	—	—	—	—	200	100	—	150	450	450	025 3	
026 3	Presseamt	—	—	—	—	—	100	—	—	40	140	140	026 3	
031 3	Zusatzversorgungskasse	—	—	—	—	—	—	—	—	40	40	40	031 3	
032 3	Eigenunfallversicherung	—	—	—	—	—	—	—	—	20	20	20	032 3	
034 3	Sonstige Einrichtungen für die Belegschaft	—	—	—	—	—	100	—	—	60	160	160	034 3	
041 3	Materialverwaltung	—	—	—	—	—	100	—	—	20	120	120	041 3	
042 3	Druckerei und Buchbinderei	—	—	—	—	—	100	—	—	20	120	120	042 3	
044 3	Amtsblatt	—	—	—	—	—	—	—	—	20	20	20	044 3	
051 3	Bevölkerungskartei	3 000	—	—	3 000	—	200	—	—	30	230	3 230	051 3	
052 3	Statistisches Amt	1 300	—	—	1 300	—	100	—	—	120	1 320	1 320	052 3	
053 3	Standesamt	—	—	—	—	—	1 200	—	—	180	1 380	1 380	053 3	
054 3	Versicherungsamt	—	—	—	—	—	100	—	—	180	280	280	054 3	
055 3	Wahlamt	2 400	300	—	2 700	—	100	500	—	40	640	3 340	055 3	
057 3	Preisbehörde für Mieten und Pachten	—	—	—	—	—	100	—	—	30	130	130	057 3	
061 3	Amt für Wiedergutmachung	—	—	—	—	—	1 000	—	—	100	1 100	1 100	061 3	
121 3	Ordnungsamt	9 000	200	500	9 700	—	200	1 000	—	100	1 300	11 000	121 3	
122 3	Einwohnermeldeamt	25 000	10 000	1 000	36 000	—	500	2 000	—	400	2 900	38 900	122 3	
134 3	Straßenverkehrsamt	6 000	1 000	—	7 000	—	200	200	—	20	420	7 420	134 3	
131 3	Wahrfassung	—	—	—	—	—	—	—	—	20	20	20	131 3	
151 3	Amt für Verteidigungskosten	—	—	—	—	—	—	—	—	320	450	450	151 3	
201 3	Schulverwaltung	—	—	—	—	—	200	—	—	240	540	540	201 3	
211 3	Volks- und Hilfsschulen	1 095 000	55 000	100 000	1 250 000	20 000	50 000	80 000	5 000	1 000	156 000	1 406 000	211 3	
221 3	Realschulen	204 000	5 000	11 000	220 000	2 000	10 000	6 000	1 000	400	19 400	239 400	221 3	
231 3	Höhere Schulen	460 000	15 000	25 000	500 000	4 000	20 000	14 000	1 000	800	41 800	541 800	231 3	
232 3	Abendgymnasium	—	—	—	—	—	—	—	—	30	30	30	232 3	
241 3	Landwirtschaftliche Berufsschulen	1 000	200	500	1 700	150	700	1 000	200	20	2 100	3 800	241 3	
246 3	Sonstige Berufsschulen	170 000	10 000	40 000	220 000	4 000	15 000	25 000	1 000	500	45 500	265 500	246 3	
250 3	Handelschulen	—	—	—	—	—	—	—	—	120	120	120	250 3	
257 3	Berufsschulen für Mädchen	—	—	—	—	—	—	—	—	160	160	160	257 3	
258 3	Fachschule für soziale Frauenberufe	3 000	500	1 000	4 500	300	1 000	1 000	600	40	3 140	7 640	258 3	
259 3	Seminar für werktätige Erziehung	—	—	—	—	—	—	—	—	30	30	30	259 3	
266 3	Meisterschule für das gestaltende Handwerk	—	—	—	—	—	—	—	—	120	120	120	266 3	
267 3	Fachschule für Industrie	—	—	—	—	—	—	—	—	300	300	300	267 3	
268 3	Robert-Schumann-Konservatorium	4 700	300	2 000	7 000	—	300	800	200	40	1 340	8 340	268 3	
271 3	Verwaltungs- und Wirtschaftsakademie	—	—	—	—	—	200	—	—	20	220	220	271 3	
272 3	Verwaltungs- und Sparkassenschule	—	—	—	—	—	—	—	—	20	20	20	272 3	
273 3	Bücherei	13 200	800	4 000	18 000	400	200	800	200	180	1 780	19 780	273 3	
275 3	Kultur- und Jugendfilmbühne	5 800	200	—	6 000	100	100	200	—	80	480	6 480	275 3	
301 3	Kulturpflege (Verwaltung)	—	—	—	—	—	200	—	—	140	340	340	301 3	
322 3	Landes- und Stadtbibliothek	10 000	1 000	2 000	13 000	—	1 000	900	100	120	2 120	15 120	322 3	
323 3	Goethe-Museum	7 600	500	800	8 900	—	400	500	100	40	1 040	9 940	323 3	
331 3	Theaterverwaltung	50 000	10 000	10 000	70 000	300	7 000	15 000	500	750	23 550	93 550	331 3	
332 3	Orchester und Konzerte	8 000	2 000	—	10 000	100	1 500	8 000	—	60	9 600	10 600	332 3	
342 3	Kunstmuseum	45 000	6 000	1 000	52 000	1 000	500	2 000	100	80	3 680	55 680	342 3	
Zu übertragen:		2 574 000	198 000	300 800	3 072 800	42 350	120 400	225 000	13 200	8 910	400 860	3 482 620		

Unterabschnitt-Nr.	Bezeichnung des Unterabschnittes	Ausgaben				Summe 612 DM
		6120 6121 6122 Unterhaltung der Gebäude			Summe 612 DM	
		a) für Instandsetzungsarbeiten DM	b) für elektrische Anlagen DM	c) für sonstige Anlagen und Lüftung DM		
	Übertrag:	2 574 000	195 000	300 800	3 072 800	
343 3	Kunsthalle	3 500	1 000	—	4 500	
351 3	Volksbücherei	4 000	2 000	2 000	8 000	
352 3	Volksbuchhalle	—	—	—	—	
353 3	Löbbecke-Museum, Aquarium	10 000	6 000	1 000	17 000	
354 3	Landesmuseum Volk und Wirtschaft	38 000	4 000	6 000	48 000	
361 3	Allgemeine Gemeinschaftspflege	—	—	—	—	
363 3	Stadtarchiv	—	—	—	—	
364 3	Stadtgeschichtliches Museum	18 000	1 000	1 000	20 000	
365 3	Naturkundliches Heimat-Museum Benrath	3 700	1 000	—	4 700	
366 3	Benrather Schloß	30 000	10 000	13 000	53 000	
367 3	Dumont-Lindemann-Archiv	1 500	—	—	1 500	
401 3	Allgemeine Fürsorgeverwaltung	31 000	2 000	—	33 000	
431 3	Pflegeheime	85 000	10 000	25 000	120 000	
432 3	Obdachlosenunterkünfte	55 000	15 000	13 000	83 000	
461 3	Jugendamt	—	—	—	—	
474 3	Stadt. Kindergärten und Horte	5 000	1 000	1 000	7 000	
481 3	Ausgleichsamt	15 000	500	1 500	17 000	
501 3	Allgemeine Gesundheitspflege	41 000	800	1 000	42 800	
503 3	Chemisches Untersuchungsamt	2 400	—	—	2 400	
511 3	Städtische Krankenanstalten	630 000	58 000	62 000	750 000	
531 3	Desinfektionsanstalt	6 300	—	300	6 600	
541 3	Allgemeine Verwaltung der Angelegenheiten der Leibestübungen	—	—	—	—	
551 3	Sportplätze, Turnhallen, Strandbäder usw.	13 000	2 000	5 000	20 000	
552 3	Rheinstadion	17 000	6 000	5 000	28 000	
553 3	Eisstadion	10 000	4 000	3 000	17 000	
572 3	Jugendfreizeitheim an der Lacombletstraße	3 200	500	300	4 000	
601 3	Bauverwaltung	—	—	—	—	
602 3	Umlegungsbehörde	—	—	—	—	
611 3	Städtebau und -planung	—	—	—	—	
612 3	Vermessungswesen	—	—	—	—	
613 3	Katasteramt	—	—	—	—	
614 3	Bauaufsichtsamt	—	—	—	—	
621 3	Hochbau	—	1 400	—	1 400	
631 3	Wohnraumbewirtschaftung und Wohnungsaufsicht	—	—	—	—	
643 3	Bauförderungsamt	—	—	—	—	
651 3	Straßenbau	—	—	—	—	
652 3	Rheinbrücken	—	—	—	—	
661 3	Wasserläufe und Wasserbau	—	—	—	—	
671 3	Trümmerbeseitigung und -verwertung	—	—	—	—	
682 2	Bahnhof (Tiefbau)	—	—	—	—	
683 3	Bahnhof (Kanalsanction)	—	—	—	—	
702 3	Bedürfnisanstalten	5 000	500	8 000	13 500	
705 3	Fuhrpark	40 000	3 000	12 000	55 000	
711 3	Feuerwehr	21 000	3 000	8 000	32 000	
712 3	Freiwillige Feuerwehren	3 000	—	—	3 000	
731 3	Friedhöfe und Krematorium	55 000	6 000	17 000	78 000	
741 3	Wald-, Park- und Gartenanlagen	60 000	4 000	12 000	76 000	
762 3	Kreisveterinäramt	—	—	—	—	
	Zu übertragen:	3 781 100	340 700	496 900	4 618 700	

Unterabschnitt-Nr.	Bezeichnung des Unterabschnittes	Ausgaben					Summe 612 und 622 DM	Unterabschnitt-Nr.	
		6220 6221 6222 6223 Unterhaltung der Investitionen				Summe 622 DM			
		a) für Instandsetzungsarbeiten DM	b) für elektrische Anlagen DM	c) für sonstige Anlagen und Lüftung DM	d) für sonstige Anlagen und Lüftung DM				
	Übertrag:	42 280	120 400	225 000	13 200	8 910	409 800	3 482 600	
343 3	Kunsthalle	—	200	500	—	30	730	5 230	343 3
351 3	Volksbücherei	600	3 000	3 000	100	160	6 800	14 800	351 3
352 3	Volksbuchhalle	—	300	—	—	40	340	340	352 3
353 3	Löbbecke-Museum, Aquarium	—	700	3 000	100	80	3 880	20 880	353 3
354 3	Landesmuseum Volk und Wirtschaft	—	500	500	100	—	1 400	49 400	354 3
361 3	Allgemeine Gemeinschaftspflege	—	100	100	—	—	200	200	361 3
363 3	Stadtarchiv	—	300	100	—	—	400	430	363 3
364 3	Stadtgeschichtliches Museum	—	2 300	500	100	100	3 000	23 500	364 3
365 3	Naturkundliches Heimat-Museum Benrath	—	300	500	—	—	800	5 520	365 3
366 3	Benrather Schloß	800	2 500	2 000	300	20	5 620	37 620	366 3
367 3	Dumont-Lindemann-Archiv	—	100	100	—	—	200	1 730	367 3
401 3	Allgemeine Fürsorgeverwaltung	—	500	2 000	—	750	3 250	36 250	401 3
431 3	Pflegeheime	200	1 500	4 000	400	250	6 850	126 600	431 3
432 3	Obdachlosenunterkünfte	300	500	3 000	400	40	4 240	87 240	432 3
461 3	Jugendamt	—	300	—	—	300	600	660	461 3
474 3	Stadt. Kindergärten und Horte	—	1 200	1 000	100	—	2 300	9 300	474 3
481 3	Ausgleichsamt	—	800	1 000	—	1 200	3 000	20 000	481 3
501 3	Allgemeine Gesundheitspflege	—	100	2 000	—	500	4 700	47 500	501 3
503 3	Chemisches Untersuchungsamt	—	2 000	2 000	—	—	4 000	2 720	503 3
511 3	Städtische Krankenanstalten	—	800	—	—	11 000	11 800	701 800	511 3
531 3	Desinfektionsanstalt	—	200	—	—	—	200	6 800	531 3
541 3	Allgemeine Verwaltung der Angelegenheiten der Leibestübungen	—	300	—	—	50	350	300	541 3
551 3	Sportplätze, Turnhallen, Strandbäder usw.	200	300	3 000	100	30	3 630	23 030	551 3
552 3	Rheinstadion	400	1 000	6 000	100	40	7 540	35 540	552 3
553 3	Eisstadion	250	500	3 000	100	20	3 870	20 870	553 3
572 3	Jugendfreizeitheim an der Lacombletstraße	—	1 000	1 000	—	—	2 000	6 000	572 3
601 3	Bauverwaltung	—	500	—	—	180	680	680	601 3
602 3	Umlegungsbehörde	—	200	—	—	100	300	300	602 3
611 3	Städtebau und -planung	—	100	—	—	200	300	300	611 3
612 3	Vermessungswesen	—	300	—	—	200	500	500	612 3
613 3	Katasteramt	—	200	—	—	200	400	400	613 3
614 3	Bauaufsichtsamt	—	1 000	—	—	320	1 320	1 320	614 3
621 3	Hochbau	—	1 000	—	—	480	1 480	2 580	621 3
631 3	Wohnraumbewirtschaftung und Wohnungsaufsicht	—	500	—	—	220	720	720	631 3
643 3	Bauförderungsamt	—	200	—	—	400	600	600	643 3
651 3	Straßenbau	—	500	—	—	300	800	800	651 3
652 3	Rheinbrücken	—	—	—	—	40	40	40	652 3
661 3	Wasserläufe und Wasserbau	—	200	300	—	40	540	540	661 3
671 3	Trümmerbeseitigung und -verwertung	—	—	—	—	40	40	40	671 3
682 2	Bahnhof (Tiefbau)	—	—	—	—	30	30	30	682 3
683 3	Bahnhof (Kanalsanction)	—	—	—	—	40	40	40	683 3
702 3	Bedürfnisanstalten	—	300	200	200	—	800	14 300	702 3
705 3	Fuhrpark	500	6 000	2 000	500	600	9 600	64 600	705 3
711 3	Feuerwehr	—	4 000	2 000	200	750	6 950	38 950	711 3
712 3	Freiwillige Feuerwehren	—	—	—	—	—	—	3 000	712 3
731 3	Friedhöfe und Krematorium	300	1 000	4 000	500	540	6 340	84 340	731 3
741 3	Wald-, Park- und Gartenanlagen	150	640	3 000	500	460	4 750	80 750	741 3
762 3	Kreisveterinäramt	—	—	—	—	20	20	20	762 3
	Zu übertragen:	48 180	158 640	273 100	17 000	28 840	334 100	5 142 860	

Unterabschnitt-Nr.	Bezeichnung des Unterabschnittes	Ansatz				Ansatz						Summe 612 und 633	Unterabschnitt-Nr.
		6121 Unterhaltung der Gebäude			Summe 612	633 Unterhaltung des Inventars					Summe 633		
		a) für Instandsetzungsarbeiten	b) für elektrische Anlagen	c) für sonstige Anlagen und Lüftung		6331	6332	6333	6334				
DM	DM	DM	DM	DM	DM	DM	DM	DM	DM				
	Übertrag:	3 781 100	340 700	496 000	4 617 800	46 380	158 640	273 100	17 000	28 840	524 160	5 142 800	
774 3	Förderung von Wirtschaft und Verkehr . . .	—	—	—	—	—	300	—	—	40	340	340	774 3
851 3	Gaststätten	62 000	4 000	4 000	70 000	—	3 000	900	100	—	4 000	74 900	851 3
854 3	Rheinhalle	21 000	4 000	5 000	30 000	400	3 300	1 500	100	50	5 350	35 350	854 3
856 3	Ausstellungshallen	190 000	28 000	25 000	243 000	1 000	2 000	35 000	2 000	80	40 080	283 080	856 3
901 3	Allgemeine Finanzverwaltung	—	—	—	—	—	100	—	—	140	240	240	901 3
902 3	Kassenverwaltung	—	—	—	—	—	500	—	—	300	800	800	902 3
904 3	Scheinverwaltung	—	—	—	—	—	200	—	—	320	520	520	904 3
941 3	Verwaltung des allgemeinen Grundvermögens	—	—	—	—	—	500	—	—	300	800	800	941 3
942 3	Wohn- und Geschäftsgrundstücke	1 270 000	130 000	200 000	1 600 000	3 000	13 250	2 000	750	—	19 000	1 619 000	942 3
943 3	Sonstiges Grundvermögen	27 000	3 000	5 000	35 000	—	—	—	—	—	—	35 000	943 3
	Summe 10:	5 351 100	509 700	735 900	6 596 700	10 980	182 690	312 500	19 950	29 070	596 190	7 192 890	
	20. Gebühren- und Ausgleichsansätze												
707 3	Kanalisation	35 000	2 000	3 000	40 000	300	500	500	—	600	1 900	41 800	707 3
721 3	Marktwesen	60 000	4 000	5 000	79 000	200	1 500	1 500	200	300	3 700	81 700	721 3
729 3	Schlacht- und Viehhof, Fleischgroßmarkt	120 000	—	—	120 000	300	3 000	—	200	1 500	5 000	125 000	729 3
748 3	Leihanstalt	12 000	3 000	500	15 500	150	—	500	100	80	830	16 330	748 3
952 3	Wilhelm-Schiffer-Stiftung	2 600	100	300	3 000	—	—	—	—	—	—	3 000	952 3
953 3	Aders'sche Wohnungsstiftung	40 000	5 000	10 000	55 000	—	—	200	—	—	200	55 200	953 3
954 3	Ledigenheim	2 800	900	1 300	5 000	100	900	500	—	—	1 500	6 500	954 3
	Summe 20:	281 400	15 000	20 100	316 500	850	5 900	3 200	500	2 480	13 030	329 530	
	Hierzu Summe 10:	5 351 100	509 700	735 900	6 596 700	10 980	182 690	312 500	19 950	29 070	596 190	7 192 890	
	Gesamtsumme:	5 632 500	524 700	756 000	6 913 200	11 830	188 590	315 700	20 450	31 550	609 220	7 522 420	

Erläuterungen zum Sammelnachweis 6

Der Sammelnachweis 6 schließt für das Rechnungsjahr 1959 mit einem Gesamtansatz von 7 522 420 DM ab. Hiervon entfallen auf die Unterhaltung der Gebäude 6 913 200 DM und auf Unterhaltung des Inventars 609 220 DM.

Der Ansatz für die Unterhaltung des Inventars ist gegenüber dem Vorjahr um 20 170 DM gestiegen. Die Steigerung ist auf den erhöhten Aufwand für die Unterhaltung der Elektrogeräte und Ersatzbeschaffung von Glühbirnen zurückzuführen.

Für die Unterhaltung der Gebäude sieht der Sammelnachweis 6 einen Ansatz von 6 913 200 DM vor und entspricht damit einem Baupfleagesatz von 1,26% des Gesamtversicherungswertes von 549 357 000 DM.

Bei der Ermittlung der Unterhaltungskosten für die Schulgebäude wurde ein Baupfleagesatz von rd. 1,46% der Versicherungswerte von 149 442 000 DM = 2 191 700 DM zugrunde gelegt.

Bei allen übrigen Gebäuden wurden die Unterhaltungskosten nach Begabung der einzelnen Objekte entsprechend den tatsächlich festgestellten dringenden Erfordernissen ermittelt und betragen insgesamt 4 721 500 DM. Hiernach ergibt sich für die städt. Gebäude, ohne Schulen, bei einem Versicherungswert von 399 915 000 DM ein Baupfleagesatz von 1,18%. Unter Berücksichtigung der Tatsache, daß in dem


Betrage von 4 721 500 DM auch die Unterhaltungskosten für die angemieteten Objekte, deren Versicherungswerte sich nicht erfassen lassen, enthalten sind, ist der errechnete Baupfleagesatz von 1,18% tatsächlich noch geringer.

Der Ansatz für Gebäudeunterhaltung im Rechnungsjahr 1959 sieht gegenüber dem Ansatz 1958 einen Mehrbedarf von 549 900 DM vor, der im wesentlichen auf folgende Unterabschnitte entfällt:

922	Bürodienstgebäude	27 000 DM
211	Volk- und Hilfsschulen	210 000 DM
231	Höhere Schulen	60 000 DM
246	Sonstige Berufsschulen	20 000 DM
334	Landesmuseum Volk und Wirtschaft	28 300 DM
511	Städt. Krankenanstalten	135 000 DM
851	Gaststätten	40 000 DM
856	Ausstellungshallen	38 000 DM

Der Mehrbedarf ist durch den Gebäudewuchs begründet, wodurch in Verbindung mit einzelnen Wertänderungen die Versicherungswerte für den städt. Gebäudebesitz von 451 415 000 DM im Jahre 1957 um 97 942 000 DM auf 549 357 000 DM im Jahre 1958 gestiegen sind.

Für die Unterhaltung des Gebäudewuchses wäre bei einem Baupfleagesatz von 1,26% allein ein Mehrbetrag von 1 234 000 DM erforderlich.



Sammelnachweis 7

Heizungs- und Maschinenanlagen

Nr.	Bezeichnung der Ausgaben	Ansatz 1959 DM	Ansatz 1958 DM	Rechnung 1957 DM
6540	Brennstoffe.	3 015 655	2 914 538	3 080 586
6130	Überwachung und Unterhaltung der Heizungsanlagen	787 792	728 663	608 636
	Gesamtausgaben:	3 803 447	3 643 201	3 689 222

Verfügungsberechtigt sind:

- Amt 71 über 130 000 DM Unterabschnitt 726.
- Amt 72 über 7 650 DM Unterabschnitt 721.
- Amt 65 über 3 665 797 DM alle übrigen Unterabschnitte.

Die Deckungsfähigkeit gem. § 13 Abs. 1 Satz 1 Teil 2 GemHVO.
(horizontale Deckungsfähigkeit) findet ihre Grenze bei den Unter-
abschnitten mit zweckgebundenen Einnahmen und dem Unter-
abschnitt 331 — Theaterverwaltung —.

Aufteilung der Ausgaben auf die Unterabschnitte

Unter- ab- schnitt	Bezeichnung der Unterabschnitte	Ansätze 1959		613+654 Gesamtsumme DM
		6540 Brennstoffe DM	6130 Überwachung und Unterhaltung der Heizungs- und Maschinenanlagen ohne eigene Löhne DM	
10. Zuschuß- und Überschußhaushalte				
022 3	Bürodienstgebäude	273 680	78 090	351 770
211 3	Volks- und Hilfsschulen	622 187	135 525	757 712
221 3	Realschulen	94 890	22 300	117 190
231 3	Höhere Schulen	255 840	64 345	320 185
232 3	Abendgymnasium	1 150	250	1 400
241 3	Landwirtschaftliche Berufsschulen	5 770	750	6 520
246 3	Sonstige Berufsschulen	138 430	30 300	168 730
268 3	Robert-Schumann-Konservatorium	3 400	900	4 300
271 3	Verwaltungs- und Wirtschaftsakademie	2 540	600	3 140
272 3	Verwaltungs- und Sparkassenschule	1 150	100	1 250
273 3	Bildstelle	9 000	1 600	10 600
275 3	Kultur- und Jugendfilmbühne	2 230	400	2 630
322 3	Landes- und Stadtbibliothek	8 490	1 600	10 090
323 3	Goethe-Museum	4 900	1 400	6 300
331 3	Theaterverwaltung	58 280	15 750	74 030
332 3	Orchester und Konzerte	14 900	4 500	19 400
342 3	Kunstmuseum	26 100	8 800	34 900
343 3	Kunsthalle	200	800	1 000
351 3	Volksbüchereien	17 100	3 040	20 140
352 3	Volkshochschule	1 100	400	1 500
353 3	Löbbecke-Museum Zoo und Aquarium	870	200	1 070
354 3	Landesmuseum „Volk und Wirtschaft“	8 630	2 650	11 280
364 5	Stadtgeschichtliches Museum	7 470	1 800	9 270
365 3	Naturkundliches Heimatmuseum Benrath	1 950	900	2 850
366 3	Benrather Schloß	5 400	3 000	8 400
367 3	Dumont-Lindemann-Archiv	1 040	325	1 365
431 3	Pflegeheime	97 500	25 300	122 800
	Zu übertragen:	1 664 197	405 625	2 069 822


	Unter- ab- schnitt	Bezeichnung der Unterabschnitte	Ansätze 1959		613+654 Gesamtsumme DM
			654 Brennstoffe DM	6130 Überwachung und Unterhaltung der Heizungs- und Maschinenanlagen ohne eigene Löhne DM	
		Übertrag:	1 664 197	405 625	2 069 822
432 3		Obdachlosenunterkünfte	19 000	5 300	24 300
474 3		Städt. Kindergärten	2 000	1 700	3 700
481 3		Ausgleichsamt	5 775	—	5 775
501 3		Allg. Gesundheitspflege	4 360	2 150	6 510
511 3		Städt. Krankenanstalten	207 000	15 860	222 860
551 3		Sportplätze, Turnhallen, Strandbäder usw.	7 600	2 900	10 500
552 3		Rheinstadion	22 420	5 500	27 920
572 3		Städt. Jugendheime	12 910	3 100	16 010
651 3		Straßenbau	10 170	2 400	12 570
705 3		Fuhrpark	38 870	20 000	58 870
711 3		Feuerwehr	81 830	19 700	101 530
731 3		Friedhöfe	71 700	18 400	90 100
741 3		Wald-, Park- und Gartenanlagen	94 400	20 300	114 700
851 3		Gaststätten	—	4 000	4 000
854 3		Rheinhalle	31 790	12 450	44 240
856 3		Ausstellungshallen	104 700	24 050	128 750
942 3		Wohn- und Geschäftsgrundstücke	456 113	209 307	665 420
		Summe 10:	2 834 835	772 742	3 607 577
20. Gebühren- und Ausgleichshaushalte					
707 3		Kanalisation	25 510	7 000	32 510
721 3		Marktwesen	5 650	2 000	7 650
726 3		Schlacht-, Viehhof und Fleischgroßmarkt	130 000	—	130 000
748 3		Leihanstalt	6 400	2 000	8 400
954 3		Ledigenheim	13 260	4 050	17 310
		Summe 20:	180 820	15 050	195 870
		Hierzu Summe 10:	2 834 835	772 742	3 607 577
		Gesamtsumme:	3 015 655	787 792	3 803 447

Erläuterungen zum Sammelnachweis 7

Der erhöhte Ansatz 1959 gegenüber 1958 von 160 246 DM entfällt im wesentlichen auf:

	Mehr	Weniger
U.-A. 022 3 Bürodienstgebäude		
Fortfall der Unterhaltung Oststr. 51		2 608 DM
Zugänge:		
Aachener Str. 21, Verwaltungsgebäude	12 650 DM	
Flingerstr. 23/25, Haus Sorge	1 700 DM	
Kasernenstr. 61/67, Sozialamt	1 600 DM	
Lorettostr. 1, Sozialamt	<u>7 050 DM</u>	
	23 000 DM	
U.-A. 211 3 Volks- und Hilfsschulen		
Brennstoff-Einsparung		35 636 DM
Zugänge:		
Flurstr., 1 Werkraum und Singsaal	2 360 DM	
Helmutstr., 3 Klassen und Gymnastikraum	4 720 DM	
Im Grund, 3 Klassen und Hausmeister- wohnung	4 720 DM	
Konkordiastr., Handarbeits- und Musikraum	2 360 DM	
Lacombletstr., Erweiterung 4 Klassen	4 720 DM	
Lennéstr., 1/2 Heizperiode	5 520 DM	
Rosmarinstr., 1/2 Heizperiode, 12 Klassen	10 925 DM	
Südallee Benrath, 4 Klassen	5 750 DM	
Unter den Eichen, Umkleide-, Wasch- und Werkraum	<u>3 540 DM</u>	
	44 615 DM	
U.-A. 221 3 Realschulen		
Erhöhte Reparaturen	4 040 DM	
U.-A. 231 3 Höhere Schulen		
Brennstoff-Einsparung		9 930 DM
Zugänge:		
Gymnasium Benrath, volle Heizperiode	18 400 DM	
Jacobi-Gymnasium, volle Heizperiode	21 850 DM	
Gymnasium „Am Poth“, Gerresheim, 23 Klassen, 1/2 Heizperiode	<u>14 030 DM</u>	
	54 280 DM	
U.-A. 246 3 Sonstige Berufsschulen		
Zugang : Friedenstr., Turnhalle		2 000 DM
U.-A. 271 3 Verwaltungs- und Wirtschaftsakademie		
Brennstoff-Mehrverbrauch	700 DM	
U.-A. 272 3 Verwaltungs- und Sparkassenschule		
Brennstoff-Mehrverbrauch	250 DM	
U.-A. 331 3 Theaterverwaltung		
Zugang Unterhaltung Theatermagazin Ven- loer Str.		1 620 DM
U.-A. 352 3 Volkshochschule		
Erhöhter Brennstoff- und Reparaturver- brauch		500 DM
U.-A. 432 3 Obdachlosenunterkünfte		
Zugänge:		
Folgende Stadtwohnheime:		
Franziskusstr.	400 DM	
Gatherweg, Ecke Posener Str.	400 DM	
Königsberger Str.	400 DM	
Stieglitz/Scheffelstr., mit Bad	1 800 DM	
Werstener Feld	<u>400 DM</u>	
	3 400 DM	
U.-A. 481 3 Ausgleichsamt		
Fortfall Flingerstr. 23/25, im Kaufhaus Sorge		2 000 DM
Zu übertragen:	134 405 DM	50 174 DM

	Mehr	Weniger
Übertrag:	134 405 DM	50 174 DM
U.-A. 502 3 Gesundheitspflege Zugang: Klosterstr. 144	1 500 DM	
U.-A. 551 3 Sportplätze, Turnhallen usw. Fortfall Kesselerneuerung Turnhalle Holt- hausen. Erhöhter Brennstoff- und Reparaturbedarf .	2 200 DM	5 000 DM
U.-A. 711 3 Feuerwehr Fortfall Kesselanschaffung für die Feuer- wache Münsterstr. Zugang: Feuerwache Friedr.-von-Spee-Str., Kaisers- werth, Elektrische Heizung für Gerätehaus .	6 700 DM	10 000 DM
U.-A. 741 3 Wald-, Park- und Gartenanlagen Zugang: Zentralgärtnerei Lohausen, volle Heizperiode	57 100 DM	
U.-A. 851 3 Gaststätten Fortfall der Heizkesselanschaffung für die Rheinterrasse Düsseldorf.		4 000 DM
U.-A. 942 3 Wohn- und Geschäftsgrundstücke Erhöhte Reparaturen Zugänge: Eisenstr. 49, Jüd. Gemeinde Fischerstr. 51. Fischerstr. 53. Ikarusstr. 4 Ikarusstr. 5 Ikarusstr. 6 Immermannstr. 70/72 Spielberger Weg 38 Spielberger Weg 40 Worringer Str. 71	8 225 DM 970 DM 11 430 DM 13 970 DM 400 DM 400 DM 400 DM 8 890 DM 400 DM 400 DM 2 030 DM	47 515 DM
U.-A. 726 3 Schlacht-, Viehhof und Fleischgroßmarkt Brennstoff-Einsparung.		20 000 DM
	249 420 DM	89 174 DM
	./.	
	<u>89 174 DM</u>	
	<u>160 246 DM</u>	



Sammelnachweis 9

Beschaffung von Büromaschinen

Nr.	Bezeichnung der Ausgaben	Ansatz 1959 DM	Ansatz 1958 DM	Rechnung 1957 DM
9810	Beschaffung von Büromaschinen	194 850	217 390	355 389

Die Deckungsfähigkeit gemäß § 13 Abs. 1 Satz 1 Teil 2 GemHVO.
(horizontale Deckungsfähigkeit) findet ihre Grenze bei den Unter-
abschnitten mit zweckgebundenen Einnahmen und dem Unter-
abschnitt 331 — Theaterverwaltung —.


Aufteilung der Ausgaben auf die Unterabschnitte

Unter- ab- schnitt	Bezeichnung der Unterabschnitte	9810 Ansatz 1959 DM
10. Zuschuß- und Überschußhaushalte		
001 3	Oberste Gemeindeorgane	2 500
011 3	Rechnungsprüfungsamt	500
021 3	Hauptverwaltung und Verwaltungsstellen in den Vororten	30 000
024 3	Rechtsamt	500
031 3	Zusatzversorgungskasse	500
034 3	Sonstige Einrichtungen für die Belegschaft	500
041 3	Materialverwaltung	20 000
052 3	Statistisches Amt	500
053 3	Standesamt	500
055 3	Wahlamt	2 100
061 3	Amt für Wiedergutmachung	1 500
121 3	Ordnungsamt	1 000
122 3	Einwohnermeldeamt	7 000
124 3	Straßenverkehrsamt	1 500
201 3	Schulverwaltung	3 300
211 3	Volks- und Hilfsschulen	6 000
221 3	Realschulen	1 000
246 3	Sonstige Berufsschulen	1 000
322 3	Landes- und Stadtbibliothek	500
323 3	Goethe-Museum	500
331 3	Theaterverwaltung	1 000
332 3	Orchester und Konzerte, Robert-Schumann-Saal	500
342 3	Kunstmuseum	1 000
351 3	Volksbüchereien	500
363 3	Stadtarchiv	1 000
401 3	Allgemeine Fürsorgeverwaltung	4 200
461 3	Jugendamt (Verwaltung der Jugendhilfe)	1 700
481 3	Ausgleichsamt (Verwaltung)	4 200
501 3	Allg. Gesundheitspflege	4 000
511 3	Städtische Krankenanstalten	46 200
601 3	Bauverwaltung	500
611 3	Städtebau und Planung	500
612 3	Vermessungswesen	500
613 3	Katasteramt	700
614 3	Bauaufsichtsamt	1 500
621 3	Hochbau	4 750
631 3	Wohnraumbewirtschaftung, Wohnungsaufsicht	500
643 3	Bauförderungsamt	2 400
651 3	Straßenbau	4 600
Zu übertragen:		161 150

959	Unter- ab- schnitt	Bezeichnung der Unterabschnitte	9810 Ansatz 1959 DM
		Übertrag:	161 150
	683 3	Bauhof (Kanalisation)	500
	705 3	Fuhrpark	4 700
	711 3	Feuerwehr	500
	731 3	Friedhöfe und Krematorium	1 500
	741 3	Wald-, Park- und Gartenanlagen	2 100
	901 3	Allgemeine Finanzverwaltung	500
	902 3	Kassenverwaltung	10 750
	904 3	Steuerverwaltung	6 250
		Summe 10:	187 950
		20. Gebühren- und Ausgleichshaushalte	
	721 3	Marktwesen	1 000
	726 3	Schlachthof, Viehhof und Fleischgroßmarkt	5 400
	748 3	Leihanstalt	500
		Summe 20:	6 900
		Hierzu Summe 10:	187 950
		Gesamtsumme:	194 850

Erläuterungen zum Sammelnachweis 9

Der Voranschlag für die Beschaffung von Büromaschinen ist um 22 540 DM niedriger als 1958. Der vorgesehene Betrag soll zu der dringend notwendigen Beschaffung von 130 bis 150 Schreibmaschinen, 35 bis 40 Rechen- und Additionsmaschinen, 4 Buchungsmaschinen (Gehaltsabteilung des Personalamtes, Krankenhaus Benrath (2), Stadthauptkasse) sowie einer Anzahl Vervielfältiger und verschiedener anderer Büromaschinen verwendet werden.



Sammelnachweis 10

Beschaffung von Inventar

Nr.	Bezeichnung der Ausgaben	Ansatz 1959 DM	Ansatz 1958 DM	Rechnung 1957 DM
9820	Beschaffung von Mobiliar	1 102 250,—	1 103 200,—	} 1 319 677,—
9821	Beschaffung von elektrischen Lampen und Geräten . . .	147 950,—	148 300,—	
9822	Beschaffung von Feuerlöschern und Wasserschläuchen . .	40 700,—	33 300,—	
9823	Beschaffung von Fernsprecheinrichtungen	160 300,—	90 500,—	
Gesamtausgaben:		1 451 200,—	1 375 300,—	1 319 677,—

Verfügungsberechtigt sind:

Amt 23 über	84 000,— DM	Unterabschnitte 851, 854, 942 und 954	} Mit Ausnahme der Ansätze bei Nr. 9823
Amt 54 über	23 000,— DM	Unterabschnitt 511	
Amt 71 über	20 000,— DM	Unterabschnitt 726	
Amt 72 über	6 700,— DM	Unterabschnitt 721	
Amt 65 über	1 317 500,— DM	alle übrigen Unterabschnitte	
		1 451 200,— DM	

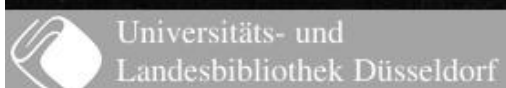
Die Deckungsfähigkeit gemäß § 13 Abs. 1 Satz 1 Teil 2 GemHVO. (horizontale Deckungsfähigkeit) findet ihre Grenze bei den Unterabschnitten mit zweckgebundenen Einnahmen und dem Unterabschnitt 331 — Theaterverwaltung —.

Für die Abrechnung des Sammelnachweises sind nur die in den einzelnen Unterabschnitten ausgewiesenen Ansätze ohne Rücksicht auf die weitere Unterteilung im Sammelnachweis maßgebend.

Ansätze 1959

Unterabschnitt Nr.	Bezeichnung des Unterabschnittes	9820	9821	9822	9823	Summe
		Beschaffung von Inventar				
		Mobiliar	elektrischen Lampen und Geräten	Feuer- löschern und Wasser- schläuchen	Fernsprech- ein- richtungen	
10. Zuschuß- und Überschußhaushalte						
001 3	Oberste Gemeindeorgane	15 400	1 500	—	600	17 500
011 3	Rechnungsprüfungsamt	2 000	—	—	—	2 000
021 3	Hauptverwaltung und Verwaltungsstellen in den Vororten	15 000	1 000	—	1 000	17 000
022 3	Bürodienstgebäude	12 000	35 000	3 000	—	50 000
023 3	Fernsprecheinrichtungen	1 000	—	—	33 000	34 000
024 3	Rechtsamt	2 200	—	—	—	2 200
025 3	Werbeamt	4 000	—	—	—	4 000
026 3	Presseamt	500	—	—	—	500
031 3	Zusatzversorgungskasse	1 500	—	—	—	1 500
032 3	Eigenunfallversicherung	1 700	—	—	—	1 700
034 3	Sonstige Einrichtungen für die Belegschaft	200	—	—	—	200
041 3	Materialverwaltung	500	—	—	—	500
042 3	Druckerei und Buchbinderei	1 200	—	—	—	1 200
051 3	Bevölkerungskartei	500	—	—	—	500
052 3	Statistisches Amt	1 200	—	—	200	1 400
053 3	Standesamt	10 000	—	—	—	10 000
054 3	Versicherungsamt	1 500	—	—	—	1 500
055 3	Wahlamt	750	250	—	—	1 000
057 3	Preisbehörde für Mieten und Pachten	100	—	—	—	100
061 3	Amt für Wiedergutmachung	10 000	—	—	200	10 200
121 3	Ordnungsamt	9 700	500	100	700	11 000
122 3	Einwohnermeldeamt	25 000	2 000	100	600	27 700
124 3	Straßenverkehrsamt	7 000	800	100	—	7 900
131 3	Wehrerfassung	300	—	—	—	300
151 3	Amt für Verteidigungslasten	200	—	—	—	200
201 3	Schulverwaltung	7 000	—	—	800	7 800
211 3	Volks- und Hilfsschulen	230 000	18 000	10 000	4 000	262 000
221 3	Realschulen	45 000	6 000	2 000	500	53 500
231 3	Höhere Schulen	74 000	6 000	3 000	800	83 800
232 3	Abendgymnasium	—	—	—	2 800	2 800
241 3	Landwirtschaftliche Berufsschulen	1 800	200	—	—	2 000
246 3	Sonstige Berufsschulen	40 000	12 000	4 000	2 500	58 500
258 3	Fachschule für soziale Frauenberufe	1 500	600	100	—	2 200
266 3	Werkkunstschule	3 200	—	—	—	3 200
268 3	Robert-Schumann-Konservatorium	3 000	500	—	—	3 500
271 3	Verwaltungs- und Wirtschaftsakademie	500	—	—	—	500
272 3	Verwaltungs- und Sparkassenschule	200	—	—	—	200
275 3	Kultur- und Jugendfilmbühne	500	—	—	2 000	2 500
301 3	Kulturpflege (Verwaltung)	2 500	300	—	200	3 000
322 3	Landes- und Stadtbibliothek	67 000	5 000	800	200	73 000
323 3	Goethe-Museum	2 000	800	—	—	2 800
331 3	Theaterverwaltung	7 000	2 000	1 200	200	10 400
332 3	Orchester und Konzerte, Robert-Schumann-Saal	8 000	3 000	200	—	11 200
342 3	Kunstmuseum	20 000	1 000	300	—	21 300
351 3	Volksbüchereien	2 000	400	100	500	3 000
352 3	Volkshochschule	1 000	200	—	—	1 200
353 3	Löbbecke-Museum und Aquarium	1 000	2 000	100	—	3 100
363 3	Stadtarchiv	3 000	200	100	—	3 300
364 3	Stadtgeschichtliches Museum	15 000	9 800	200	—	25 000
365 3	Naturkundliches Heimatmuseum Benrath	500	200	—	—	700
366 3	Benrather Schloß	2 000	2 500	1 000	—	5 500
367 3	Dumont-Lindemann-Archiv	500	100	—	—	600
	Zu übertragen:	661 650	111 850	26 400	50 800	850 700

Unterabschnitt Nr.	Bezeichnung des Unterabschnittes	9820	9821	9822	9823	Summe 982
		Beschaffung von Inventar				
		Mobiliar	elektrischen Lampen und Geräten	Feuer- löschern und Wasser- schläuchen	Fernsprech- ein- richtungen	
	Übertrag:	661 650	111 850	26 400	50 800	850 700
17 500	01 3 Allgemeine Fürsorgeverwaltung	25 000	700	—	9 500	35 200
2 000	31 3 Pflegeheime	28 500	12 000	2 500	5 500	48 500
	32 3 Obdachlosenunterkünfte	6 000	800	—	—	6 800
17 000	41 3 Jugendamt	15 000	—	—	200	15 200
50 000	74 3 Städtische Kindergärten und Horte	1 000	500	—	—	1 500
34 000	81 3 Ausgleichsamt	14 000	800	100	300	15 200
2 200	02 3 Allg. Gesundheitspflege	30 000	—	—	3 000	33 000
4 000	03 3 Chemisches Untersuchungsamt	25 500	—	—	—	25 500
500	11 3 Städtische Krankenanstalten	20 000	—	3 000	35 000	58 000
1 500	31 3 Desinfektionsanstalt	500	—	—	—	500
1 700	41 3 Allgemeine Verwaltung der Angelegenheiten der Leibesübungen	5 000	2 000	2 000	200	9 200
200	51 3 Sportplätze, Turnhallen, Strandbäder pp.	—	—	—	—	100
500	53 3 Eisstadion	—	—	—	500	500
1 200	72 3 Städt. Jugendfreizeitheim Lacombletstraße	2 000	500	—	—	2 500
500	01 3 Bauverwaltung	4 500	—	—	200	4 700
1 400	02 3 Umlegungsbehörde	200	—	—	100	200
10 000	11 3 Städtebau und -planung	8 000	—	—	200	8 200
1 500	12 3 Vermessungsamt	6 000	—	—	500	6 500
1 000	13 3 Katasteramt	3 000	—	—	200	3 200
100	14 3 Bauaufsichtsamt	20 000	—	—	600	20 600
10 200	21 3 Hochbau	15 000	—	—	400	15 400
11 000	31 3 Wohnraumbewirtschaftung, Wohnungsaufsicht	—	—	—	200	200
27 700	43 3 Bauförderungsamt	6 000	—	—	200	6 200
7 900	51 3 Straßenbau	9 000	800	—	300	10 100
300	52 3 Rheinbrücken usw.	1 500	—	—	—	1 500
200	61 3 Wasserläufe und Wasserbau	1 000	—	—	—	1 000
7 800	71 3 Trümmerbeseitigung	1 000	—	—	—	1 000
262 000	82 3 Bauhof (Tiefbau)	1 000	—	500	—	1 500
53 500	02 3 Bedürfnisanstalten	300	500	100	—	900
83 800	05 3 Fuhrpark	11 000	3 000	1 000	34 000	49 000
2 800	11 3 Feuerwehr	8 400	3 000	100	500	12 000
2 000	21 3 Friedhöfe und Krematorium	25 000	1 200	500	3 000	29 700
58 500	41 3 Wald-, Park- und Gartenanlagen	15 000	—	500	1 000	16 500
2 200	74 3 Sonstige Förderung von Wirtschaft und Verkehr	200	—	—	—	200
3 200	81 3 Gaststätten	50 000	—	—	—	50 000
3 500	84 3 Rheinhalle	18 000	1 000	—	—	19 000
500	96 3 Ausstellungshallen	500	6 000	3 000	200	9 700
200	01 3 Allgemeine Finanzverwaltung	500	—	—	—	500
2 500	02 3 Kassenverwaltung	1 300	—	—	—	1 300
3 000	04 3 Steuerverwaltung	7 700	—	—	300	8 000
73 000	41 3 Verwaltung des Allgemeinen Grundvermögens	8 000	—	—	200	8 200
2 800	42 3 Wohn- und Geschäftsgrundstücke	9 500	500	—	—	10 000
10 400						
11 200	Summe 10:	1 065 750	145 150	39 700	147 100	1 397 700
21 300						
3 000	20. Gebühren- und Ausgleichshaushalte					
1 200	07 3 Kanalisation	10 000	800	—	8 000	18 800
3 100	11 3 Marktwesen	3 500	2 000	1 000	200	6 700
3 300	26 3 Schlachthof, Viehhof, Großmarkt	15 000	—	—	5 000	20 000
25 000	38 3 Leihanstalt	3 000	—	—	—	3 000
700	54 3 Ledigenheim	5 000	—	—	—	5 000
5 500						
600						
850 700	Summe 20:	36 500	2 800	1 000	13 200	53 500
	Hierzu Summe 10:	1 065 750	145 150	39 700	147 100	1 397 700
	Gesamtsumme:	1 102 250	147 950	40 700	160 300	1 451 200



Erläuterungen zum Sammelnachweis 10

Der Sammelnachweis 10 schließt für das Rechnungsjahr 1959 mit einem Gesamtansatz von 1 451 200 DM ab und weist damit einen Mehrbedarf gegenüber dem Rechnungsjahr 1958 von 75 900 DM auf.

Die bei den einzelnen Unterabschnitten vorhandenen Mehrbedürfnisse entfallen im wesentlichen, nach Aufrechnung mit Einsparungen, auf folgende Unterabschnitte:

- 023 Fernsprecheinrichtungen = 23 000 DM, Erweiterung der Fernsprechzentrale um eine mittlere Wählanlage, Baustufe II G 10/80/10.
- 322 Landes- und Stadtbibliothek = 69 600 DM, Beschaffung von Bücherregalen infolge Erweiterung der Magazinräume. Es sind die 10 Räume des bisherigen stadthistorischen Museums für die Unterbringung der Buchbestände einzurichten.
- 342 Kunstmuseum = 16 800 DM. Beschaffung von Mobiliar für die Unterbringung der vergrößerten Bibliothek und des Kupferstichkabinetts.
- 364 Stadtgeschichtliches Museum = 9 300 DM, Beschaffung von Schränken und Vitrinen für die Einrichtung des Magazins Bilkerstraße und Anbringung einer besseren Beleuchtung.
- 431 Pflegeheime = 24 500 DM, Beschaffung einer mittleren Wählanlage II B/C 3/15/3 und von Mobiliar für das Altersheim Gallberg.
- 501 Gesundheitspflege = 10 400 DM. Neueinrichtung der Mütterberatungs- und Schulkinderuntersuchungsstellen in der Rosmarinstraße und in Reisholz.
- 503 Chemisches Untersuchungsamt = 24 800 DM, Beschaffung von Mobiliar für neue Arbeitsplätze.
- 705 Fuhrpark = 37 100 DM, Beschaffung einer neuen Wählanlage, Baustufe II G/8—80/10, da die aus dem Jahre 1927 stammende Fernsprechanlage verbraucht ist.