

te  
n  
I.  
ir

ie  
ir

M  
M  
M  
M  
%  
M  
=

# Anlagen zum Haushaltsplan

Gem. § 7 GemHVO.



## A. Sammelnachweise

Sammelnachweise müssen in jeder Gemeinde aufgestellt werden für

- |                              |                                |
|------------------------------|--------------------------------|
| a) die persönlichen Ausgaben | } Gesetzliche Sammelnachweise. |
| b) den Schuldendienst        |                                |
| c) die Rücklagen             |                                |

Weitere Sammelnachweise können für gleichartige, in einer Reihe von Unterabschnitten wiederkehrende Ausgaben, die zweckmäßig zusammenfassend zu bewirtschaften sind, aufgestellt werden.



## Sammelnachweis 1

### Persönliche Ausgaben

#### a) Beamte, Angestellte und Arbeiter der Gemeindeverwaltung ohne Lehrkräfte.

Die Dienstbezüge der planmäßigen Beamten sind gemäß §§ 13 Absatz 1 Satz 1 Teil 1 und 16 Absatz 2 GemHVO. mit den übrigen persönlichen Ausgaben einseitig deckungsfähig (vertikale Deckungsfähigkeit). Das gleiche gilt für die Dienstbezüge der außerplanmäßigen Beamten im Verhältnis zu den übrigen persönlichen Ausgaben. Abgesehen von diesen Ausnahmen sind die persönlichen Ausgaben gemäß § 13 Absatz 1 Satz 1 Teil 1 GemHVO. gegenseitig deckungsfähig (vertikale Deckungsfähigkeit).

Die Deckungsfähigkeit gemäß § 13 Absatz 1 Satz 1 Teil 2 GemHVO. (horizontale Deckungsfähigkeit) findet ihre Grenze bei den Unterabschnitten mit zweckgebundenen Einnahmen und den Unterabschnitten 331 Theaterverwaltung, 332 Orchester, 511 Städt. Krankenanstalten, 532 Krankentransportwesen, 711 Feuerwehr, 712 Freiwillige Feuerwehr und 747 Stadtparkasse.

Ausgenommen von dieser Einschränkung sind die Beihilfen, Unterstützungen, Trennungsschädigungen und Erholungsfürsorge, die uneingeschränkt gegenseitig deckungsfähig sind.

#### b) Lehrkräfte und übriges Schulpersonal.

Die Dienstbezüge der planmäßigen Beamten sind gemäß §§ 13 Absatz 1 Satz 1 Teil 1 und 16 Absatz 2 GemHVO. mit den übrigen persönlichen Ausgaben einseitig deckungsfähig (vertikale Deckungsfähigkeit). Das gleiche gilt für die Dienstbezüge der außerplanmäßigen Beamten im Verhältnis zu den übrigen persönlichen Ausgaben. Abgesehen von diesen Ausnahmen sind die persönlichen Ausgaben gemäß § 13 Absatz 1 Satz 1 Teil 1 GemHVO. gegenseitig deckungsfähig (vertikale Deckungsfähigkeit).

Verfügungsberechtigt sind:

S.N. 1a: Amt 11

S.N. 1b: Amt 54 über U.-A. 269

Amt 11 über U.-A. 272 Nr. 422, 423 und 481

Amt 40 über alle übrigen U.-A.

Nebeneinnahmen von Beamten und Angestellten: Siehe Nachweisung G.

a) Beamte, Angestellte und Arbeiter für Gemeindeverwaltung ohne Lehrkräfte

Nr.	Bezeichnung der Ausgabe	A Eigentr. Gemeindeverwaltung			B Städt. Bühnen u. Orchester			C Nicht-Krankenzustellen			D Feuerwehr und Krankentransportwesen			E Stadtparkhaus			F Gemeindestraßen			
		Ansatz		Rechnung	Ansatz		Rechnung	Ansatz		Rechnung	Ansatz		Rechnung	Ansatz		Rechnung	Ansatz		Rechnung	
		1938	1938	1937	1939	1938	1937	1939	1938	1937	1939	1938	1937	1939	1938	1937	1939	1938	1937	1937
		DM	DM	DM	DM	DM	DM	DM	DM	DM	DM	DM	DM	DM	DM	DM	DM	DM	DM	DM
411	Dienstbezüge der planmäßigen Beamten:																			
4110	Dienstbezüge	10 604 800	10 279 620	13 871 820	85 790	80 241	100 000	607 300	573 000	2 727 920	2 654 960	2 262 143	53 700	52 000	739 318	19 600 180	18 674 320	17 548 228		
4114	Übrige Ausgaben	7 600	7 000	24 572	200	200	100	2 000	2 940	4 000	4 000	3 020	200	—	123	15 000	14 200	21 864		
	Summe der Nr. 411:	10 612 400	10 286 620	13 896 392	86 000	80 441	100 100	609 300	575 940	2 731 920	2 658 960	2 265 163	53 900	52 000	739 441	19 615 180	18 688 520	17 570 092		
412	Dienstbezüge der außerplanmäßigen Beamten, der Beamtenwärter und der ehrenamtlich tätigen Beamten:																			
4120	Dienstbezüge	519 600	402 200	533 940	—	—	100	2 087 900	2 478 612	7 940	2 000	205 608	—	—	—	3 027 200	3 182 820	3 022 171		
4124	Übrige Ausgaben	200	200	522	—	—	100	1 000	—	500	500	200	—	—	—	2 000	2 000	900		
	Summe der Nr. 412:	520 000	402 400	534 462	—	—	200	2 088 900	2 478 612	8 440	2 500	205 808	—	—	—	3 029 200	3 184 820	3 023 071		
421	Vergütungen der Angestellten:																			
4210	Vergütungen	19 268 400	18 826 400	19 488 773	1 630 500	1 648 200	1 000	6 905 100	6 288 001	85 220	82 210	61 942	—	—	2 828 200	29 166 600	27 552 300	29 320 946		
4213	Sozialversicherungs- und Zusatzversorgungs-kassenbeiträge	2 998 100	2 713 500	2 286 322	233 100	225 710	100	677 700	613 000	13 140	12 210	11 700	—	—	327 200	4 232 200	3 600 200	3 264 000		
4214	Übrige Ausgaben	6 000	6 000	174 270	—	—	100	15 000	66 600	—	—	702	—	—	22 457	31 000	31 000	250 200		
	Summe der Nr. 421:	22 272 500	21 545 900	21 949 365	1 863 600	1 873 910	1 200	7 607 800	7 000 002	98 470	94 420	74 342	—	—	3 200 000	33 429 800	31 183 500	32 835 146		
431	Löhne der Arbeiter:																			
4310	Löhne	13 483 100	14 120 800	13 426 940	824 000	802 700	200	2 358 000	2 424 583	117 600	111 000	90 282	—	—	135 202	19 507 500	17 743 000	16 842 322		
4313	Sozialversicherungs- und Zusatzversorgungs-kassenbeiträge	2 214 400	2 060 200	1 930 200	118 400	112 240	100	416 000	374 478	18 400	10 500	13 712	—	—	10 600	2 070 500	2 044 000	2 448 163		
4314	Übrige Ausgaben	4 200	4 500	104 270	—	—	100	500	31 120	—	—	1 240	—	—	2 002	5 000	5 000	207 146		
	Summe der Nr. 431:	17 801 500	18 224 500	15 527 540	942 400	914 940	400	3 115 000	2 820 180	136 000	121 500	104 234	—	—	150 999	22 548 000	20 292 000	19 498 631		
441	Versorgungsaufwand für Beamte und deren Hinterbliebenen:																			
4410	Versorgungsbezüge	6 721 010	6 557 780	6 612 221	12 820	24 700	100	201 250	121 664	1 105 840	1 096 200	1 107 481	—	—	209 201	8 000 000	7 950 120	8 122 022		
4411	Beiträge an Versorgungskassen	1 200	1 200	1 200	—	—	100	—	—	—	—	—	—	—	1 200	1 200	1 200	—		
4414	Übrige Ausgaben	—	—	—	—	—	100	—	—	—	—	—	—	—	—	—	—	—		
	Summe der Nr. 441:	6 722 210	6 558 980	6 613 421	12 820	24 700	200	201 250	121 664	1 105 840	1 096 200	1 107 481	—	—	209 201	8 001 200	7 951 320	8 123 222		
442	Versorgungsaufwand für Angestellte und deren Hinterbliebenen:																			
4420	Versorgungsbezüge	208 000	242 000	642 912	340 000	316 000	100	203 000	228 406	—	—	3 108	—	—	48 400	850 000	807 000	992 533		
4424	Übrige Ausgaben	—	—	53 410	—	—	100	—	—	—	—	—	—	—	—	—	—	53 410		
	Summe der Nr. 442:	208 000	242 000	696 322	340 000	316 000	200	203 000	228 406	—	—	3 108	—	—	48 400	850 000	807 000	1 045 943		
443	Versorgungsaufwand für Arbeiter und deren Hinterbliebenen:																			
4430	Rehulöhne	491 100	500 400	542 228	20 200	24 200	100	100 000	92 289	4 000	4 200	3 481	—	—	—	620 000	620 000	670 897		
4434	Übrige Ausgaben	16 800	16 800	46 843	1 000	1 000	100	2 200	—	—	—	—	—	—	—	20 000	20 000	48 023		
	Summe der Nr. 443:	507 900	517 200	589 071	21 200	25 200	200	102 200	92 289	4 000	4 200	3 481	—	—	—	640 000	640 000	718 920		

Nr.	Bezeichnung der Ausgabe	A Komm. Gemeindeverwaltung			B Städt. Büreau u. Geb.			C Städt. Kreisbauanstalten			D Feuerwehr und Krausentransportwesen			E Stadtparkhaus			Gesamtsomme		
		Ansatz		Rechnung	Ansatz		Rechnung	Ansatz		Rechnung	Ansatz		Rechnung	Ansatz		Rechnung	Ansatz		Rechnung
		1959 DM	1958 DM	1957 DM	1959 DM	1958 DM	1957 DM	1959 DM	1958 DM	1957 DM	1959 DM	1958 DM	1957 DM	1959 DM	1958 DM	1957 DM	1959 DM	1958 DM	1957 DM
481	Sonstige persönliche Ausgaben:																		
4810	Ehrensold . . . . .	23 400	23 400	23 400	—	—	—	—	—	—	—	—	—	—	—	—	23 400	23 400	23 400
4811	Vergütung für nebenberuflich Beschäftigte . . . . .	—	—	900	240	240	—	—	—	—	—	—	—	—	—	—	50 160	43 970	44 489
4815	Beihilfen . . . . .	490 180	490 800	354 620	33 000	13 000	22 400	117 100	76 400	43 160	45 070	85 983	180	—	65 978	790 000	696 940	1 237 204	
4816	Unterstützungen . . . . .	70 000	70 700	33 740	3 000	10 500	3 600	10 000	897	2 000	2 000	378	—	—	880	100 000	93 200	36 882	
4817	Trennungsschädigungen . . . . .	162 000	158 000	166 774	4 000	2 000	1 600	15 000	17 037	15 000	20 000	12 923	—	—	408	200 000	193 000	146 259	
4818	Erholungsfürsorge . . . . .	60 000	48 300	52 314	4 000	2 500	2 000	12 700	6 834	6 000	2 800	1 098	—	—	1 378	90 000	86 200	62 802	
	Summe der Nr. 481:	815 580	811 200	1 171 753	44 240	28 200	4 200	184 800	143 117	68 160	69 870	100 677	180	—	68 444	1 183 540	1 107 910	1 550 123	
	Zusammen:	65 233 290	61 690 470	61 281 088	3 326 790	3 274 300	2 840	4 933 120	13 435 471	4 182 820	4 054 310	3 906 459	54 080	22 000	4 510 945	89 914 720	84 004 459	87 899 718	
	Ersatzleistungen laut besonderer Nachweisung:	3 310 190	3 188 543	2 618 618	838 820	890 840	700	—	—	—	—	—	—	—	—	54 080	22 000	4 510 945	
	Bleiben zu Lasten der Stadt SN 1a:	61 923 100	58 501 927	58 662 470	2 487 970	2 413 700	2 140	4 933 120	13 435 471	4 182 820	4 054 310	3 906 459	—	—	—	85 711 674	79 923 069	78 077 971	
	SN 1b:															16 334 240	21 046 170	20 605 553	
	Gesamtansgaben:															102 045 914	101 969 239	98 683 524	









Nr.	Bezeichnung der Ausgaben	Ansatz 1956		Ansatz 1957		Rechnung 1957	
		in einzelnen DM	in ganzen DM	in einzelnen DM	in ganzen DM	in einzelnen DM	in ganzen DM
<b>b) Lehrkräfte und übriges Schulpersonal</b>							
411	Dienstbezüge der planmäßigen Lehrkräfte (Beamte):						
4110	Gehälter . . . . .	6 160 220		11 090 730		9 997 320	
4114	Übrige Ausgaben . . . . .	3 350	6 163 570	4 830	11 095 580	3 011	10 000 331
412	Dienstbezüge der außerplanmäßigen Lehrkräfte (Beamte):						
4120	Gehälter . . . . .	838 500		1 493 000		1 488 010	
4124	Übrige Ausgaben . . . . .	1 500	840 000	2 300	1 495 300	1 258	1 489 274
413	Dienstbezüge der Schulhausmeister (Beamte):						
4130	Gehälter . . . . .	28 060		34 280		32 610	
4134	Übrige Ausgaben . . . . .	1 940	30 020	2 100	36 380	2 108	34 718
421	Vergütungen der Lehrkräfte (Angestellte):						
4210	Vergütungen . . . . .	1 400 160		1 647 225		1 583 594	
4213	Arbeitgeberanteile für Sozialversicherungs- und Zusatzversorgungskassenbeiträge . . . . .	179 630		218 935		167 990	
4214	Übrige Ausgaben . . . . .	1 900	1 581 690	2 100	1 868 260	14 412	1 700 002
422	Vergütungen für Hilfskräfte:						
4220	Vergütungen . . . . .	1 191 750		1 093 639		1 225 692	
4223	Arbeitgeberanteile für Sozialversicherungsbeiträge . . . . .	98 250		77 861		50 644	
4224	Übrige Ausgaben . . . . .	2 300	1 292 300	10 900	1 181 400	349	1 276 685
423	Vergütungen der Schulhausmeister (Angestellte):						
4230	Vergütungen . . . . .	317 300		325 500		305 025	
4233	Arbeitgeberanteile für Sozialversicherungs- und Zusatzversorgungskassenbeiträge . . . . .	46 150		47 550		44 166	
4234	Übrige Ausgaben . . . . .	43 760	407 210	42 800	415 850	47 537	397 638
431	Löhne der Arbeiter:						
4310	Löhne . . . . .	1 882 370		200 500		253 323	
4313	Arbeitgeberanteile für Sozialversicherungs- und Zusatzversorgungskassenbeiträge . . . . .	258 980		166 220		121 446	
4314	Übrige Ausgaben . . . . .	32 380	2 172 630	22 300	489 080	26 093	400 862
441	Versorgungsaufwand für Beamte und deren Hinterbliebenen:						
4410	Versorgungsbezüge für Lehrkräfte und deren Hinterbliebenen . . . . .	3 712 940		3 678 420		3 565 916	
4411	Versorgungsbezüge für Schulhausmeister und deren Hinterbliebenen . . . . .	35 000		31 520		10 345	
4414	Übrige Ausgaben . . . . .	1 200	3 749 140	2 500	3 712 440	—	3 578 261
442	Versorgungsaufwand für Angestellte und deren Hinterbliebenen:						
4420	Versorgungsbezüge für Lehrkräfte und deren Hinterbliebenen . . . . .	19 070		21 140		5 630	
4422	Versorgungsbezüge für Schulhausmeister und deren Hinterbliebenen . . . . .	105 940		92 040		42 620	
4424	Übrige Ausgaben . . . . .	—	125 010	390	113 540	—	48 250
443	Versorgungsaufwand für Arbeiter und deren Hinterbliebenen:						
4430	Ruhegehälter . . . . .	—		—		—	
4434	Übrige Ausgaben . . . . .	—	—	—	—	—	—
481	Sonstige persönliche Ausgaben:						
4810	Reinigungvergütung . . . . .	—		977 800		746 230	
4811	Vergütungen für nebenberuflich Beschäftigte . . . . .	—		—		—	
4815	Beihilfen . . . . .	245 250		365 280		406 473	
4816	Unterstützungen . . . . .	9 820		13 040		970	
4817	Trennungsschädigungen . . . . .	27 000		45 000		30 017	
4818	Lehrerbildung . . . . .	—	302 070	—	1 401 180	—	1 183 682
	Summe b):		16 664 440		21 779 010		20 173 703
	Ersatzleistungen laut besonderer Nachweisung:		130 200		132 840		168 140
	Erlösen zu Lasten der Stadt:		16 534 240		21 646 170		20 005 564

Nr.	Bezeichnung der Ausgaben	Ansatz 1956		Ansatz 1957		Rechnung 1957	
		in einzelnen DM	in ganzen DM	in einzelnen DM	in ganzen DM	in einzelnen DM	in ganzen DM
<b>b) Lehrkräfte und übriges Schulpersonal</b>							
411	Dienstbezüge der planmäßigen Lehrkräfte (Beamte):						
4110	Gehälter . . . . .	6 160 220		11 090 730		9 997 320	
4114	Übrige Ausgaben . . . . .	3 350	6 163 570	4 830	11 095 580	3 011	10 000 331
412	Dienstbezüge der außerplanmäßigen Lehrkräfte (Beamte):						
4120	Gehälter . . . . .	838 500		1 493 000		1 488 010	
4124	Übrige Ausgaben . . . . .	1 500	840 000	2 300	1 495 300	1 258	1 489 274
413	Dienstbezüge der Schulhausmeister (Beamte):						
4130	Gehälter . . . . .	28 060		34 280		32 610	
4134	Übrige Ausgaben . . . . .	1 940	30 020	2 100	36 380	2 108	34 718
421	Vergütungen der Lehrkräfte (Angestellte):						
4210	Vergütungen . . . . .	1 400 160		1 647 225		1 583 594	
4213	Arbeitgeberanteile für Sozialversicherungs- und Zusatzversorgungskassenbeiträge . . . . .	179 630		218 935		167 990	
4214	Übrige Ausgaben . . . . .	1 900	1 581 690	2 100	1 868 260	14 412	1 700 002
422	Vergütungen für Hilfskräfte:						
4220	Vergütungen . . . . .	1 191 750		1 093 639		1 225 692	
4223	Arbeitgeberanteile für Sozialversicherungsbeiträge . . . . .	98 250		77 861		50 644	
4224	Übrige Ausgaben . . . . .	2 300	1 292 300	10 900	1 181 400	349	1 276 685
423	Vergütungen der Schulhausmeister (Angestellte):						
4230	Vergütungen . . . . .	317 300		325 500		305 025	
4233	Arbeitgeberanteile für Sozialversicherungs- und Zusatzversorgungskassenbeiträge . . . . .	46 150		47 550		44 166	
4234	Übrige Ausgaben . . . . .	43 760	407 210	42 800	415 850	47 537	397 638
431	Löhne der Arbeiter:						
4310	Löhne . . . . .	1 882 370		200 500		253 323	
4313	Arbeitgeberanteile für Sozialversicherungs- und Zusatzversorgungskassenbeiträge . . . . .	258 980		166 220		121 446	
4314	Übrige Ausgaben . . . . .	32 380	2 172 630	22 300	489 080	26 093	400 862
441	Versorgungsaufwand für Beamte und deren Hinterbliebenen:						
4410	Versorgungsbezüge für Lehrkräfte und deren Hinterbliebenen . . . . .	3 712 940		3 678 420		3 565 916	
4411	Versorgungsbezüge für Schulhausmeister und deren Hinterbliebenen . . . . .	35 000		31 520		10 345	
4414	Übrige Ausgaben . . . . .	1 200	3 749 140	2 500	3 712 440	—	3 578 261
442	Versorgungsaufwand für Angestellte und deren Hinterbliebenen:						
4420	Versorgungsbezüge für Lehrkräfte und deren Hinterbliebenen . . . . .	19 070		21 140		5 630	
4422	Versorgungsbezüge für Schulhausmeister und deren Hinterbliebenen . . . . .	105 940		92 040		42 620	
4424	Übrige Ausgaben . . . . .	—	125 010	390	113 540	—	48 250
443	Versorgungsaufwand für Arbeiter und deren Hinterbliebenen:						
4430	Ruhegehälter . . . . .	—		—		—	
4434	Übrige Ausgaben . . . . .	—	—	—	—	—	—
481	Sonstige persönliche Ausgaben:						
4810	Reinigungvergütung . . . . .	—		977 800		746 230	
4811	Vergütungen für nebenberuflich Beschäftigte . . . . .	—		—		—	
4815	Beihilfen . . . . .	245 250		365 280		406 473	
4816	Unterstützungen . . . . .	9 820		13 040		970	
4817	Trennungsschädigungen . . . . .	27 000		45 000		30 017	
4818	Lehrerbildung . . . . .	—	302 070	—	1 401 180	—	1 183 682
	Summe b):		16 664 440		21 779 010		20 173 703
	Ersatzleistungen laut besonderer Nachweisung:		130 200		132 840		168 140
	Erlösen zu Lasten der Stadt:		16 534 240		21 646 170		20 005 564

Aufteilung der Ausgaben auf die Unterabschnitte

Unterabschnitt	Bezeichnung der Unterabschnitte	Ausgabe 1955 + 1956						Ausgabe 1957						Gesamtsumme				
		411 Dienstbesitzige der planmäßigen Lehrkräfte (Beamtete)			412 Dienstbesitzige der außerplanmäßigen Lehrkräfte (Beamtete)			413 Dienstbesitzige der Schulbauverwalter (Beamtete)			421 Vergütungen der Lehrkräfte (Angestellte)			Gesamtsumme				
		1955 DM	1956 DM	1957 DM	1955 DM	1956 DM	1957 DM	1955 DM	1956 DM	1957 DM	1955 DM	1956 DM	1957 DM	1955 DM	1956 DM	1957 DM		
211 3	Volks- und Hilfsschulen . . . . .	28 200	28 100	27 200	—	123 500	—	—	—	314 200	20 800	19 537	900 000	365 000	329 547	510 000	2 026 770	1 633 871
221 3	Realschulen . . . . .	200	200	125	200	200	—	—	—	—	—	—	49 500	34 000	49 400	422 400	305 900	229 424
231 3	Höhere Schulen . . . . .	3 781 800	7 006 000	6 510 013	690 500	1 051 000	1 121 800	—	—	—	15 200	14 881	321 500	326 000	520 975	683 000	11 977 000	11 469 326
232 3	Abendgymnasium . . . . .	114 500	168 000	74 726	26 000	80 100	41 500	—	—	—	—	—	—	—	—	181 000	284 500	164 515
241 3	Landwirtschaftliche Berufsschule . . . . .	—	—	—	—	—	—	—	—	—	—	—	—	—	—	2 100	3 900	3 203
245 3	Sonstige Berufsschulen . . . . .	1 651 800	2 922 500	2 513 071	123 300	220 500	262 500	—	—	—	—	—	282 800	640 000	603 548	1 051 000	5 181 300	4 800 033
250 3	Handelschulen mit freiwilligen Abendlehrgängen . . . . .	104 600	347 300	342 400	—	—	—	—	—	—	—	—	23 000	—	—	321 600	497 100	486 211
257 3	Berufsfachschulen für Mädchen (Frauenfachschule, Haushaltungsschule, Kinderpflegerinnenschule) . . . . .	163 300	302 000	271 550	—	—	—	—	—	—	—	—	23 300	27 400	24 416	210 400	353 800	315 456
258 3	Fachschule für soziale Frauenberufe (Volkspflegerinnen- und Kindergärtnerinnen) . . . . .	61 000	61 400	58 320	—	—	—	—	—	—	—	—	—	—	—	82 200	87 970	76 575
259 3	Seminar für werktätige Erziehung . . . . .	—	—	—	—	—	—	—	—	—	—	—	89 300	83 800	74 600	158 000	86 800	89 503
265 3	Werkstattschule . . . . .	60 400	124 000	93 300	—	—	—	—	—	—	—	—	37 400	66 500	79 710	203 400	292 900	270 835
267 3	Fachschule für Industrie . . . . .	55 200	66 000	64 500	—	—	—	—	—	—	—	—	—	—	—	143 400	180 700	172 910
268 3	Robert-Schumann-Konservatorium . . . . .	—	—	—	—	—	—	—	—	—	—	—	—	21 000	32 652	—	389 700	356 538
269 3	Lehranstalt für medizinisch-technische Gehilfinnen und Assistentinnen . . . . .	8 200	6 800	6 612	—	—	—	—	—	—	—	—	47 940	51 100	41 681	58 140	57 580	48 403
272 3	Verwaltungs- und Sparkassenschule . . . . .	34 200	33 100	37 947	—	—	—	—	—	—	—	—	—	—	—	34 540	33 240	37 947
274 3	Jugendmusikschule . . . . .	—	—	—	—	—	—	—	—	—	—	—	19 100	9 100	8 053	19 100	9 100	8 053
	<b>Gesamtsumme:</b>	<b>6 163 570</b>	<b>11 055 580</b>	<b>10 000 321</b>	<b>840 000</b>	<b>1 493 200</b>	<b>1 488 000</b>	<b>8 920</b>	<b>26 280</b>	<b>34 718</b>	<b>1 581 600</b>	<b>1 868 200</b>	<b>1 705 002</b>	<b>3 044 440</b>	<b>21 779 010</b>	<b>20 173 203</b>		

Aufteilung der Ausgaben auf die Unterabschnitte

Unterabschnitt	Bezeichnung der Unterabschnitte	Ansätze 1958 - 1967						Verrechnung 1967						Gesamtsumme		
		422			423			431			441					
		Vergütungen der Hilfskräfte (Angestellte)			Vergütungen der Schulaussenseiter (Angestellte)			Löhne der Arbeiter			Vermögensaufwand für Beamte und deren Hinterbliebenen					
1959	1958	1957	1959	1958	1957	1959	1958	1957	1959	1958	1957	1959	1958	1957		
DM	DM	DM	DM	DM	DM	DM	DM	DM	DM	DM	DM	DM	DM	DM		
211 3	Volks- und Hilfsschulen . . . . .	215 000	183 200	163 884	241 300	299 320	232 200	293 770	372 690	335 354	66 500	64 420	36 758	1 319 000	2 026 770	1 038 871
221 3	Realschulen . . . . .	134 500	81 600	64 220	48 700	37 300	33 600	32 000	29 400	16 901	—	—	—	422 400	305 900	229 424
231 3	Höhere Schulen . . . . .	420 000	81 200	64 032	53 600	73 000	60 500	47 500	55 700	34 291	2 732 000	2 700 000	2 678 425	1 682 000	11 877 000	11 469 326
232 3	Abendgymnasium . . . . .	22 500	30 000	41 817	—	—	—	1 000	—	—	14 000	—	—	181 000	284 600	164 525
241 3	Landwirtschaftliche Berufsschule . . . . .	2 100	2 900	3 303	—	—	—	—	—	—	—	—	—	2 100	3 900	3 303
246 3	Sonstige Berufsschulen . . . . .	218 900	157 000	270 000	63 710	55 320	31 100	20 900	21 290	23 461	882 100	806 000	801 762	1 681 000	5 181 300	4 300 033
250 3	Handelschulen mit freiwilligen Abendlehrgängen . . . . .	65 600	112 000	167 280	—	—	—	—	—	—	31 500	31 500	31 431	221 600	497 100	486 211
257 3	Berufsfachschulen für Mädchen (Frauenfachschule, Haushaltungsschule, Kinderpflegerinnenschule) . . . . .	21 100	17 200	16 090	—	—	—	—	—	—	—	—	—	210 400	263 900	316 456
258 3	Fachschule für soziale Frauenberufe (Volkspflegefrauen und Kindergärtnerinnen) . . . . .	—	—	6 093	—	—	—	—	—	785	22 940	26 520	8 808	65 260	87 970	76 070
259 3	Seminar für werktätige Erziehung . . . . .	17 900	11 600	12 490	—	—	—	—	—	—	—	—	—	109 000	94 900	89 303
266 3	Werkkunstschule . . . . .	77 600	85 500	77 610	—	—	—	—	—	—	18 700	19 000	18 965	200 400	292 000	270 835
267 3	Fachschule für Industrie . . . . .	87 100	113 600	198 700	—	—	—	—	—	—	—	—	—	143 400	180 700	172 910
268 3	Robert-Schumann-Konservatorium . . . . .	—	264 100	319 300	—	—	—	—	—	—	—	—	—	—	289 700	320 326
269 3	Lehranstalt für medizinisch-technisch Gehilfinnen und Assistentinnen . . . . .	—	—	—	—	—	—	—	—	—	—	—	—	56 140	57 990	48 403
272 3	Verwaltungs- und Sparkassenschule . . . . .	—	—	—	—	—	—	—	—	—	—	—	—	34 640	32 240	37 947
274 3	Jugendmusikschule . . . . .	—	—	—	—	—	—	—	—	—	—	—	—	10 150	9 100	8 053
	<b>Gesamtsumme</b>	<b>1 292 300</b>	<b>1 181 400</b>	<b>1 274 884</b>	<b>407 210</b>	<b>415 820</b>	<b>276 100</b>	<b>480 090</b>	<b>600 862</b>	<b>3 749 740</b>	<b>3 712 440</b>	<b>3 576 260</b>	<b>1 684 440</b>	<b>21 779 010</b>	<b>20 173 703</b>	

Aufteilung der Ausgaben auf die Unterabschnitte

Unterabschnitt	Bezeichnung der Unterabschnitte	Anlage 1958 + 1959						Anlage 1957			Gesamtsumme		
		442			443			481					
		Verehrungsaufwand für Angestellte und deren Hinterbliebenen			Verehrungsaufwand für Arbeiter und deren Hinterbliebenen			Sonstige persönliche Ausgaben					
1958	1959	1957	1958	1959	1957	1958	1959	1957	1958	1959	1957		
DM	DM	DM	DM	DM	DM	DM	DM	DM	DM	DM	DM		
211.3	Volks- und Hilfsschulen . . . . .	63 240	63 500	27 031	—	—	—	545 100	435 400	—	2 519 000	2 025 770	1 638 671
221.3	Realschulen . . . . .	12 800	11 400	5 129	—	—	—	91 700	60 298	—	422 420	305 900	229 424
231.3	Höhere Schulen . . . . .	33 200	18 000	6 828	—	—	—	481 000	607 518	—	8 583 000	11 977 000	11 469 326
232.3	Abendgymnasium . . . . .	—	—	—	—	—	—	6 500	2 187	—	181 600	254 600	164 200
241.3	Landwirtschaftliche Berufsschule . . . . .	—	—	—	—	—	—	—	—	—	2 100	2 900	2 300
246.3	Sonstige Berufsschulen . . . . .	18 770	20 640	9 262	—	—	—	252 040	241 312	—	3 681 000	3 181 300	4 808 000
256.3	Handelschulen mit freiwilligen Abendlehrgängen . . . . .	—	—	—	—	—	—	6 300	5 100	—	321 600	497 100	486 211
257.3	Berufsfachschulen für Mädchen (Frauenfachschule, Haushaltungsschule, Kinderpflegerinnenschule) . . . . .	—	—	—	—	—	—	7 200	2 800	—	210 400	353 800	315 426
258.3	Fachschule für soziale Frauenberufe (Volkspflegerinnen und Kindergärtnerinnen) . . . . .	—	—	—	—	—	—	—	—	—	85 200	87 970	75 575
259.3	Seminar für werktätige Erziehung . . . . .	—	—	—	—	—	—	1 800	1 113	—	109 000	96 900	89 293
266.3	Werkkunstschule . . . . .	—	—	—	—	—	—	2 900	1 200	—	205 400	292 900	270 825
267.3	Fachschule für Industrie . . . . .	—	—	—	—	—	—	800	1 620	—	143 400	190 700	172 910
268.3	Robert-Schumann-Konservatorium . . . . .	—	—	—	—	—	—	4 000	2 750	—	—	289 700	205 326
269.3	Lehranstalt für medizinisch-technisch Gehilfinnen und Assistentinnen . . . . .	—	—	—	—	—	—	—	—	—	56 140	57 980	45 423
272.3	Verwaltungs- und Sparkassenschule . . . . .	—	—	—	—	—	—	180	—	—	34 500	33 240	37 947
274.3	Jugendmusikschule . . . . .	—	—	—	—	—	—	—	—	—	10 100	9 100	8 000
	<b>Gesamtsumme</b>	<b>123 010</b>	<b>113 540</b>	<b>48 290</b>	<b>—</b>	<b>—</b>	<b>—</b>	<b>1 401 180</b>	<b>1 183 084</b>	<b>—</b>	<b>16 664 440</b>	<b>21 770 010</b>	<b>20 173 703</b>

## Erläuterungen zum Sammelnachweis 1

### a) Beamte, Angestellte und Arbeiter der Gemeindeverwaltung — ohne Lehrkräfte —

Der Sammelnachweis 1a schließt ab mit einer Gesamtausgabe in Höhe von . . . . .	89 914 750 DM
Der Gesamtansatz für das laufende Rechnungsjahr beträgt . . . . .	84 004 450 DM
	Mehrbedarf: 5 910 300 DM

Dieser Mehrbedarf setzt sich wie folgt zusammen:

Bezeichnung der Ausgaben	Ansatz		Mehr DM	Weniger DM
	1959 DM	1958 DM		
Dienstbezüge der planmäßigen Beamten . . . . .	19 621 180	18 688 530	932 650	—
Dienstbezüge der außerplanmäßigen Beamten . . . . .	3 629 250	3 154 820	474 430	—
Vergütungen der Angestellten . . . . .	33 450 280	31 192 560	2 257 720	—
Zusammen:	56 700 710	53 035 910	3 664 800	—
Versorgungsaufwand für Beamte . . . . .	8 001 500	7 951 630	49 870	—
Versorgungsaufwand für Angestellte . . . . .	850 000	867 000	—	17 000
Zusammen:	8 851 500	8 818 630	49 870	17 000
			32 870	
Sonstige persönliche Ausgaben . . . . .	1 163 540	1 107 910	55 630	—
Zusammen:	66 715 750	62 962 450	3 770 300	17 000
Löhne der Arbeiter . . . . .	22 549 000	20 392 000	2 157 000	—
Versorgungsaufwand für Arbeiter . . . . .	650 000	650 000	—	—
Zusammen:	23 199 000	21 042 000	2 157 000	—
			2 157 000	
Hierzu Beamte und Angestellte . . . . .	66 715 750	62 962 450	3 770 300	17 000
			3 753 300	
Insgesamt:	89 914 750	84 004 450	5 927 300	17 000
Mehrbedarf:			5 910 300	

### Erläuterungen zum Mehrbedarf

Der sich insgesamt ergebende Mehrbedarf liegt im wesentlichen in den inzwischen eingetretenen Änderungen auf dem Gebiete des Besoldungs- bzw. Tarifrechtes begründet, für die bisher Mittel nicht veranschlagt sind, und zwar:

#### Beamte

Neufestsetzung der Dienst- und Versorgungsbezüge auf Grund des Besoldungsanpassungsgesetzes für das Land Nordrhein-Westfalen (BesAG) vom 13. Mai 1958.

#### Angestellte

Erhöhung der Grundvergütungen auf Grund des Tarifvertrages vom 23. Juli 1958.

#### Arbeiter

Erhöhung der Löhne auf Grund des Bundeslohntarifvertrages Nr. 7 vom 21. März 1958.

Ferner ergibt sich ein Mehrbedarf infolge Erhöhung der Gesamtstellenzahlen.

b) SN. 1b: Lehrkräfte und übriges Schulpersonal

Der Mehr- bzw. Wenigerbedarf bei den einzelnen Schularten ergibt sich aus der nachstehenden Übersicht:

Unterabschnitt	Bezeichnung der Ausgaben	Ansatz 1959 DM	Ansatz 1958 DM	Mehr DM	Weniger DM
<b>a) Von der Schulverwaltung bewirtschaftete Unterabschnitte:</b>					
211	Volks- und Hilfsschulen . . . . .	2 519 000	2 026 770	492 230	—
221	Realschulen . . . . .	422 450	305 950	116 500	—
231	Höhere Schulen . . . . .	8 683 000	11 977 000	—	3 294 000
232	Abendgymnasium . . . . .	181 000	284 600	—	103 600
241	Landwirtschaftliche Berufsschulen . . . . .	2 100	3 900	—	1 800
246	Sonstige Berufsschulen . . . . .	3 681 000	5 181 300	—	1 500 300
256	Handelsschulen . . . . .	321 600	497 100	—	175 500
257	Berufsfachschulen für Mädchen . . . . .	210 400	353 800	—	143 400
259	Seminar für werktätige Erziehung . . . . .	109 000	96 900	12 100	—
266	Werkkunstschule . . . . .	205 400	292 900	—	87 500
267	Fachschule für Industrie . . . . .	143 400	180 700	—	37 300
274	Jugendmusikschule . . . . .	10 150	9 100	1 050	—
		16 488 500	21 210 020	621 880	5 343 400
<b>b) Von anderen Ämtern bewirtschaftete Unterabschnitte:</b>					
258	Fachschule für soziale Frauenberufe . . . . .	85 260	87 970	—	2 710
258	Robert-Schumann-Konservatorium . . . . .	—	389 700	—	389 700
259	Lehranstalt für medizinisch-technische Assistentinnen . . . . .	56 140	57 980	—	1 840
272	Verwaltungs- und Sparkassenschule . . . . .	34 540	33 340	1 200	—
		175 940	568 990	1 200	394 250
	<b>Summe SN. 1b:</b>	16 664 440	21 779 010	623 080	5 737 650
<b>Nachrichtlich:</b>					
211	Erstattung von Personalausgaben für Lehrkräfte . . . . .	5 300 000	5 030 000	270 000	—
211	Erstattung von Personalausgaben für Lehrkräfte . . . . .	2 666 000	3 423 000	—	757 000
211	Erstattung von Personalausgaben für Lehrkräfte an das Land . . . . .	1 950 000	—	1 950 000	—
272	Erstattung von Personalausgaben für Lehrkräfte an das Land . . . . .	73 000	—	73 000	—
241	Erstattung von Personalausgaben für Lehrkräfte an das Land . . . . .	550	—	550	—
246	Erstattung von Personalausgaben für Lehrkräfte an das Land . . . . .	556 000	—	556 000	—
256	Erstattung von Personalausgaben für Lehrkräfte an das Land . . . . .	101 600	—	101 600	—
257	Erstattung von Personalausgaben für Lehrkräfte an das Land . . . . .	78 800	—	78 800	—
256	Erstattung von Personalausgaben für Lehrkräfte an das Land . . . . .	55 300	—	55 300	—
257	Erstattung von Personalausgaben für Lehrkräfte an das Land . . . . .	33 500	—	33 500	—
		10 814 750	8 453 000	3 118 750	757 000
	<b>Insgesamt:</b>	27 479 190	30 232 010	3 741 830	6 494 650

gemäß § 34 des am 1. Oktober 1959 in Kraft tretenden Schulverwaltungsgesetzes werden alle Lehrkräfte an öffentlichen Schulen, soweit sie noch nicht Landesbeamte sind, zu diesem Zeitpunkt in den Landesdienst übernommen. Danach werden die Lehrkräfte der städt. höheren und berufsbildenden Schulen, mit Ausnahme des Seminars für werktätige Erziehung, ab 1. Oktober 1959 Landesbeamte bzw. Angestellte im Landesdienst. Sämtliches übrige Schulpersonal verbleibt im Dienst des Schulträgers.

Personalausgaben für die in den Landesdienst übertretenden Lehrkräfte sind im Sammelnachweis Nr. 1 b nur für die 1. Hälfte des Rechnungsjahres 1959 veranschlagt. Für das 2. Halbjahr muß die Stadt dem Land gemäß § 3 des Haushaltsfinanzgesetzes bei den Berufsschulen 25% und bei sonstigen Schulen 40% der Personalausgaben, zu denen auch Versorgungsbezüge rechnen, erstatten. Die voraussichtlichen Erstattungsbeträge sind in der vorstehenden Übersicht nachrichtlich angegeben.





## Sammelnachweis 1


Nachweisung der Ersatzleistungen

Unterabschnitt	Bezeichnung des Unterabschnitts	Zahlungspflichtiger	Rechtsgrund der Zahlung	Ansatz 1959 DM	Unterabschnitt
<b>a) Beamte, Angestellte und Arbeiter der Gemeindeverwaltung — ohne Lehrkräfte —</b>					
011	Rechnungsprüfungsamt	Stadtwerke, Hafenbetriebe und Rhein. Bahngesellschaft	Ersatzleistung persönliche Ausgaben . . . . .	23 0	671
021	Hauptverwaltung und Verwaltungsstellen in den Vororten	Verschiedene Versicherungsgesellschaften	Ersatzleistung persönlicher Ausgaben für Lebensversicherungsangelegenheiten . . . . .	8	747
			Wie vor für die Einziehung von Beiträgen für Gewerkschaft, usw. . . . .	9	901
		Regierungspräsident Düsseldorf u. a.	Ersatzleistung anteiliger Versorgungsbezüge . . . . .	275	902
024	Rechtsamt	Stadtwerke Düsseldorf	Ersatzleistung persönlicher Ausgaben für die Bearbeitung von Rechtsangelegenheiten . . . . .	15	
		Hafenbetriebe Düsseldorf	Wie vor . . . . .	5	
		Stadtparkasse Düsseldorf	Wie vor . . . . .	4	
025	Werbe- und Verkehrsamt	Verkehrsverein der Stadt Düsseldorf	Ersatzleistung persönlicher Ausgaben	11	
131	Wehrerfassung	Regierungspräsident Düsseldorf	Wie vor . . . . .	26	
151	Amt für Verteidigungslasten	Wie vor	Wie vor . . . . .	734	31
331	Theaterverwaltung	Theatergemeinschaft Düsseldorf-Duisburg	Wie vor . . . . .	838	46
401	Allgemeine Fürsorgeverwaltung	Regierungspräsident Düsseldorf	Wie vor . . . . .	43	66
461	Jugendamt	Landschaftsverband NW	Wie vor . . . . .	4	
481	Ausgleichsamt	Regierungspräsident Düsseldorf	Wie vor . . . . .	1 625	
613	Katasteramt	Wie vor	Wie vor . . . . .	488	
			Zu übertragen:	4 105	

Ansatz 1959 DM	Unter- schnitt	Bezeichnung des Unterabschnitts	Zahlungspflichtiger	Rechtsgrund der Zahlung	Ansatz 1959 DM
				Übertrag:	4 105 696
671		Trümmerbeseitigung und -verwertung	Wie vor	Wie vor . . . . .	27 000
747		Stadtsparkasse	Stadtsparkasse Düsseldorf	Wie vor . . . . .	54 080
901		Allgemeine Finanz- verwaltung	Düsseldorfer Flughafen- betriebsgesellschaft m.b.H.	Wie vor . . . . .	11 170
902		Kassenverwaltung	Regierungspräsident Düsseldorf	Ersatzleistung persönlicher Aus- gaben für das Amt für Verteidi- gungslasten . . . . .	5 130
				<b>Insgesamt:</b>	<b>4 203 076</b>

b) Lehrkräfte und übriges Schulpersonal

734	31	Höhere Schulen	Landesregierung Nord- rhein-Westfalen	Anteil des Landes an Besoldung und Ruhegehalt von Lehr- kräften . . . . .	106 000
838	46	Sonstige Berufsschulen	Landesregierung Nord- rhein-Westfalen	Anteil des Landes an den persönlichen Ausgaben . . . . .	18 000
43	66	Werkkunstschule	Landesregierung Nord- rhein-Westfalen	Anteil des Landes an den Ver- sorgungs- und Hinterbliebenen- bezügen . . . . .	6 200
				<b>Insgesamt:</b>	<b>130 200</b>



## Sammelnachweis 2

### für den Schuldendienst

Die Ansätze für Zinsen und Tilgung sind je für sich gem. § 13 Abs. 1 Satz 1 Teil 1 GemHVO. gegenseitig deckungsfähig (vertikale Deckungsfähigkeit).

Die Deckungsfähigkeit erstreckt sich einseitig auf die notwendigen Zuführungen an die Zinsen- und Tilgungsrücklagen.

Die Deckungsfähigkeit gem. § 13 Abs. 1 Satz 1 Teil 2 GemHVO. (horizontale Deckungsfähigkeit) findet ihre Grenze bei den zweckgebundenen Einnahmen der einzelnen Unterabschnitte und bei dem Unterabschnitt 331 — Theaterverwaltung —.

Verfügungsberechtigt sind:

Amt 20

u. Amt 23 soweit in den Erläuterungen vermerkt.

Zahlungsanordnungen erteilt:

Amt 20 auf die Nrn. 89/20 Zinsen und 91/20 Tilgung

Amt 23 auf die Nrn. 89/23 Zinsen und 91/23 Tilgung

Ausgaben								
Nr.	Art der Schulden und Gläubiger	Voraussicht- liche Restschuld am 1. 4. 1959 DM	Zins- satz und lfd. VerwK. %	Til- gungs- satz %	Ansatz 1959			Er- läuterungen
					89 Zinsen DM	91 Tilgung DM	Summe DM	
<b>A. Seit dem 1.4.1924 aufgenommene Schulden (Neuverschuldung)</b>								
<b>I. Auslandsschulden</b>								
00	Inhaberschuldverschreibungen . .	—	—	—	—	—	—	
01	Anteile an Sammelanleihen . . .	—	—	—	—	—	—	
02	Sonstige Schulden:	—	—	—	—	—	—	
<b>II. Inlandsschulden</b>								
1	<b>Langfristige Schulden (Laufzeit 10 und mehr Jahre)</b>							
10	<u>Inhaberschuldverschreibungen:</u>							
100	Düsseldorfer Stadtanleihe von 1926	3 000,—	—	—	500,—	3 000,—	3 500,—	
101	Düsseldorfer Stadtanleihe von 1953	6 003 000,—	5,5	—	330 000,—	600 000,—	930 000,—	
	Summe 10:	6 003 000,—			330 500,—	603 000,—	933 500,—	
11	<u>Anteile an Sammelanleihen:</u>							
110	Deutscher Sparkassen- und Giro- verband, Berlin . . . . .	31 313,03	4,4	1 +	1 377,77	2 497,48	3 875,25	
111	Westdeutsche Bodenkreditanstalt, Köln . . . . .	94 794,94	4,3	1 +	4 076,18	6 523,82	10 600,—	Zu Nr. 111: Der gesetzliche Tilgungssatz wird durch die Anleihebeson- derheiten des UA. 341 nach § 80 D. außerdem Tilgungssatz = 3233,—
112	Westdeutsche Bodenkreditanstalt, Köln . . . . .	3 155,95	4,3	1 +	104,03	3 155,95	3 259,98	
113	Rheinische Girozentrale und Pro- vinzialbank, Düsseldorf . . . . .	15 430,24	4,375	1 +	675,07	1 162,79	1 837,86	
	Summe 11:	144 694,16			6 233,05	13 340,04	19 573,09	

Aufteilung der Ausgaben auf die Unterabschnitte

Er- rungen	Nr.	Unter- ab- schnitt	Bezeichnung der Unterabschnitte	Voraussicht- liche Restschuld am 1. 4. 1959 DM	Ansatz 1959			Erläuterungen
					89	91	Summe	
					Zinsen DM	Tilgung DM	DM	
	921		Rücklagen für den Gesamthaushalt . . .	3 000,—	500,—	3 000,—	3 500,—	
	903		Hypothekenverwaltung . . . . .	6 000 000,—	330 000,—	600 000,—	930 000,—	
			Summe 10:	6 003 000,—	330 500,—	603 000,—	933 500,—	
	651		Straßenbau . . . . .	22 402,95	985,73	1 788,88	2 774,61	
	707		Kanalisation . . . . .	8 910,08	392,04	708,60	1 100,64	
			Summe 110:	31 313,03	1 377,77	2 497,48	3 875,25	
	342		Kunstsammlungen . . . . .	14 795,65	664,75	510,25	1 175,—	
	552		Rheinstadion . . . . .	12 657,73	544,28	2 935,72	3 480,—	
	856		Ausstellungshallen . . . . .	14 748,67	634,15	3 077,85	3 712,—	
	921		Rücklagen für den Gesamthaushalt . . .	52 592,89	2 233,—	—	2 233,—	
			Summe 111:	94 794,94	4 076,18	6 523,82	10 600,—	
	651		Straßenbau . . . . .	915,27	30,17	915,27	945,44	
	661		Wasserläufe und Wasserbau . . . . .	978,34	32,25	978,34	1 010,59	
	707		Kanalisation . . . . .	1 262,34	41,61	1 262,34	1 303,95	
			Summe 112:	3 155,95	104,03	3 155,95	3 259,98	
	942		Wohn- und Geschäftsgrundstücke . . .	15 430,24	675,07	1 162,79	1 837,86	
			Summe 11:	144 694,16	6 233,05	13 340,04	19 573,09	



## Ausgaben

Nr.	Art der Schulden und Gläubiger	Voraussicht- liche Restschuld am 1. 4. 1959 DM	Zins- satz und lfd. VerwK. %	Til- gungs- satz %	Ansatz 1959			Er- läuterungen
					89- Zinsen DM	91 Tilgung DM	Summe DM	
	Sonstige Schulden mit laufender Tilgung:							
13	Schulden bei Sparkassen:							
1300	Stadt-Sparkasse Düsseldorf . . .	47 838,18	5	5 +	2 296,80	7 703,20	10 000,—	Zu Nr. 1300: Der gesetzliche Tilgungsrück- stellungen werden 3000 zugewährt. Zu Nr. 1302: Zahlungsanord- nungen werden von Amt 23 erteilt. Siehe auch Nr. 8110.
1301	Stadt-Sparkasse Düsseldorf . . .	476 645,06	6,5	2 +	30 656,63	20 343,37	51 000,—	
1302	Stadt-Sparkasse Düsseldorf . . .	383 478,97	6,5	2,5 +	24 530,88	24 729,12	49 260,—	
1304	Stadt-Sparkasse Düsseldorf . . .	120 750,07	6,5	2 +	7 766,35	5 153,65	12 920,—	
1305	Stadt-Sparkasse Düsseldorf . . .	357 483,84	6,5	2 +	23 472,74	14 777,26	38 250,—	
1306	Stadt-Sparkasse Düsseldorf . . .	97 057,63	6,5	2 +	6 484,76	4 015,24	10 500,—	
1307	Stadt-Sparkasse Düsseldorf . . .	92 809,96	6,5	2 +	6 429,27	3 920,73	10 350,—	
1308	Stadt-Sparkasse Düsseldorf . . .	160 323,36	6,5	2 +	11 908,25	6 303,25	18 211,50	
1309	Stadt-Sparkasse Düsseldorf . . .	688 621,65	6,5	1 +	51 419,68	12 330,32	63 750,—	
1310	Stadt-Sparkasse Düsseldorf . . .	175 628,11	6,5	2 +	13 045,02	6 904,98	19 950,—	
1311	Stadt-Sparkasse Düsseldorf . . .	570 338,57	6,5	1,5	42 564,94	11 435,06	54 000,—	
1312	Stadt-Sparkasse Düsseldorf . . .	442 289,92	6,5	1,5 +	32 983,71	10 216,29	43 200,—	
1313	Stadt-Sparkasse Düsseldorf . . .	221 144,95	6,5	1,5 +	16 491,86	5 108,14	21 600,—	
1315	Stadt-Sparkasse Düsseldorf . . .	909 483,14	6,5	2 +	63 202,94	26 797,06	90 000,—	
1316	Stadt-Sparkasse Düsseldorf . . .	254 655,29	6,5	2 +	17 696,83	7 503,17	25 200,—	
1317	Stadt-Sparkasse Düsseldorf . . .	90 988,45	6,5	2 +	6 097,71	2 652,29	8 750,—	
1318	Stadt-Sparkasse Düsseldorf . . .	172 878,06	6,5	2 +	11 585,64	5 039,36	16 625,—	
1319	Stadt-Sparkasse Düsseldorf . . .	318 459,57	6,5	2 +	21 341,97	9 283,03	30 625,—	
1320	Stadt-Sparkasse Düsseldorf . . .	138 375,02	6,5	2 +	9 276,45	3 848,55	13 125,—	
1321	Stadt-Sparkasse Düsseldorf . . .	544 275,06	6,5	2 +	36 487,35	15 137,65	51 625,—	
1322	Stadt-Sparkasse Düsseldorf . . .	560 822,31	6,5	2 +	37 608,38	14 891,62	52 500,—	
1323	Stadt-Sparkasse Düsseldorf . . .	1 028 174,23	6,5	2 +	68 948,70	27 301,30	96 250,—	
1324	Stadt-Sparkasse Düsseldorf . . .	1 785 284,34	6,5	2 +	119 720,01	47 404,99	167 125,—	
1325	Stadt-Sparkasse Düsseldorf . . .	458 068,06	6,5	5,25 +	30 226,37	41 773,63	72 000,—	
1326	Stadt-Sparkasse Düsseldorf . . .	283 992,79	6,5	2 +	18 345,13	7 154,87	25 500,—	
1327	Stadt-Sparkasse Düsseldorf . . .	435 455,62	6,5	2 +	28 129,19	10 970,81	39 100,—	
1328	Stadt-Sparkasse Düsseldorf . . .	579 547,07	6,5	2 +	38 886,24	14 051,26	52 937,50	
1329	Stadt-Sparkasse Düsseldorf . . .	474 174,89	6,5	2 +	31 816,02	11 496,48	43 312,50	
1330	Stadt-Sparkasse Düsseldorf . . .	316 116,59	6,5	2 +	21 210,68	7 664,32	28 875,—	
1331	Stadt-Sparkasse Düsseldorf . . .	873 180,—	6,5	2 +	65 145,35	18 644,65	83 790,—	
1332	Stadt-Sparkasse Düsseldorf . . .	891 000,—	6,5	2 +	66 474,84	19 025,16	85 500,—	
1333	Stadt-Sparkasse Düsseldorf . . .	499 950,—	6,5	2 +	37 299,78	10 675,22	47 975,—	
1334	Stadt-Sparkasse Düsseldorf . . .	590 000,—	6,5	2 +	44 028,75	12 021,25	56 050,—	
1335	Stadt-Sparkasse Düsseldorf . . .	200 000,—	6,5	2 +	14 925,—	4 075,—	19 000,—	
1336	Stadt-Sparkasse Düsseldorf . . .	594 000,—	6,5	2 +	44 316,56	12 683,44	57 000,—	
1337	Stadt-Sparkasse Düsseldorf . . .	3 000 000,—	6,5	2 +	223 875,—	61 125,—	285 000,—	
1338	Stadt-Sparkasse Düsseldorf . . .	200 000,—	6	2 +	12 000,—	2 000,—	14 000,—	
1339	Stadt-Sparkasse Düsseldorf . . .	3 000 000,—	6	2 +	180 000,—	30 000,—	210 000,—	
1340	Verschiedene . . . . .	5 000 000,—			257 762,—	100 000,—	307 762,—	
	Summe 13:	27 033 290,76			1 776 457,78	606 160,72	2 382 618,50	

Aufteilung der Ausgaben auf die Unterabschnitte

Er-rungen	Unter-ab-schnitt	Bezeichnung der Unterabschnitte	Voraussicht-liche Restschuld am 1. 4. 1959 DM	Ansatz 1959			Erläuterungen
				89 Zinsen DM	91 Tilgung DM	Summe DM	
000	731	Friedhöfe und Krematorium . . . . .	19 038,18	2 296,80	7 703,20	10 000,—	Kr. *)
001	921	Rücklagen für den Gesamthaushalt . . .	28 800,—	—	—	—	
		Summe 1300:	47 838,18	2 296,80	7 703,20	10 000,—	
01	726	Schlachthof, Viehhof u. Fleischgroßmarkt	476 645,06	30 656,63	20 343,37	51 000,—	Kr.
02	942	Wohn- und Geschäftsgrundstücke . . .	383 478,97	24 530,88	24 729,12	49 260,—	Kr.
04	731	Friedhöfe und Krematorium . . . . .	120 750,07	7 766,35	5 153,65	12 920,—	
06	211	Volks- und Hilfsschulen . . . . .	357 483,84	23 472,74	14 777,26	38 250,—	
06	551	Sportplätze, Turnhallen usw. . . . .	97 057,63	6 484,76	4 015,24	10 500,—	
07	707	Kanalisation . . . . .	92 809,96	6 429,27	3 920,73	10 350,—	
08	652	Rheinbrücken (Neußer Brücke) . . . . .	160 323,36	11 908,25	6 303,25	18 211,50	Kr.
09	651	Straßenbau (Neuordnung) . . . . .	688 621,65	51 419,68	12 330,32	63 750,—	
10	721	Marktwesen . . . . .	175 628,11	13 045,02	6 904,98	19 950,—	Kr.
11	651	Straßenbau . . . . .	570 338,57	42 564,94	11 435,06	54 000,—	
120	703	Straßenreinigung . . . . .	175 073,08	13 056,05	4 043,95	17 100,—	Kr.
121	704	Müllbeseitigung und -verwertung . . . .	92 143,74	6 871,61	2 128,39	9 000,—	
122	704	Müllbeseitigung und -verwertung . . . .	175 073,10	13 056,05	4 043,95	17 100,—	Kr.
		Summe 1312:	442 289,92	32 983,71	10 216,29	43 200,—	
130	705	Fuhrpark . . . . .	110 572,48	8 245,93	2 554,07	10 800,—	Kr.
131	705	Fuhrpark . . . . .	110 572,47	8 245,93	2 554,07	10 800,—	
		Summe 1313:	221 144,95	16 491,86	5 108,14	21 600,—	
15	854	Rheinhalle . . . . .	909 483,14	63 202,94	26 797,06	90 000,—	
16	704	Müllbeseitigung und -verwertung . . . .	254 655,29	17 696,83	7 503,17	25 200,—	
17	707	Kanalisation (Großkläranlage Ilverich) . .	90 988,45	6 097,71	2 652,29	8 750,—	
18	551	Sportplätze, Turnhallen usw. . . . .	172 878,06	11 585,64	5 039,36	16 625,—	
19	731	Friedhöfe und Krematorium . . . . .	318 459,57	21 341,97	9 283,03	30 625,—	
20	553	Eisstadion . . . . .	138 375,02	9 276,45	3 848,55	13 125,—	
21	707	Kanalisation . . . . .	544 275,06	36 487,35	15 137,65	51 625,—	
22	707	Kanalisation . . . . .	560 822,31	37 608,38	14 891,62	52 500,—	
23	651	Straßenbau . . . . .	1 028 174,23	68 948,70	27 301,30	96 250,—	
24	211	Volks- und Hilfsschulen . . . . .	1 785 284,34	119 720,01	47 404,99	167 125,—	Kr.
25	721	Marktwesen . . . . .	458 068,06	30 226,37	41 773,63	72 000,—	
26	707	Kanalisation . . . . .	283 992,79	18 345,13	7 154,87	25 500,—	
27	851	Gaststätten . . . . .	435 455,62	28 129,19	10 970,81	39 100,—	Kr.
28	707	Kanalisation . . . . .	579 547,07	38 886,24	14 051,26	52 937,50	
29	707	Kanalisation . . . . .	474 174,89	31 816,02	11 496,48	43 312,50	
30	721	Marktwesen . . . . .	316 116,59	21 210,68	7 664,32	28 875,—	
31	651	Straßenbau . . . . .	873 180,—	65 145,35	18 644,65	83 790,—	
32	707	Kanalisation . . . . .	891 000,—	66 474,84	19 025,16	85 500,—	
33	707	Kanalisation . . . . .	499 950,—	37 299,78	10 675,22	47 975,—	
34	707	Kanalisation . . . . .	590 000,—	44 028,75	12 021,25	56 050,—	
35	721	Marktwesen . . . . .	200 000,—	14 925,—	4 075,—	19 000,—	
36	741	Wald-, Park- und Gartenanlagen . . . .	594 000,—	44 316,56	12 683,44	57 000,—	
37	707	Kanalisation (Großkläranlage Ilverich) . .	3 000 000,—	223 875,—	61 125,—	285 000,—	
38	721	Marktwesen . . . . .	200 000,—	12 000,—	2 000,—	14 000,—	
39	707	Kanalisation . . . . .	3 000 000,—	180 000,—	30 000,—	210 000,—	
40	911	Nichtaufteilbarer Schuldendienst . . . .	5 000 000,—	257 762,—	50 000,—	307 762,—	
		Summe 13:	27 033 290,76	1 776 457,78	606 160 72	2 382 618,50	*) Kr. = Kriegs-schäden-beseitigung.

## Ausgaben

Nr.	Art der Schulden und Gläubiger	Voraussicht- liche Restschuld am 1. 4. 1959 DM	Zins- satz und lfd. VerwK. %	Til- gungs- satz %	Ansatz 1959			Er- läuterung
					89 Zinsen DM	91 Tilgung DM	Summe DM	
14	<u>Schulden bei Landesbanken:</u>							
1400	Rheinische Girozentrale und Provinzialbank	709 727,70	6,25	2,5 +	44 357,98	43 142,02	87 500,—	Zu Nr. 1401 z.B. Zahlungs- anordnungen werden von Amt 23 erl.
1401	Rheinische Girozentrale und Provinzialbank	709 727,70	6,25	2,5 +	44 357,98	43 142,02	87 500,—	
1402	Rheinische Girozentrale und Provinzialbank	629 183,11	6,25	5 +	39 323,94	129 426,06	168 750,—	
1403	Rheinische Girozentrale und Provinzialbank	1 935 285,50	6,25	1 +	120 955,34	34 919,66	155 875,—	
1404	Rheinische Girozentrale und Provinzialbank	608 515,48	6,25	3 +	38 032,22	35 967,78	74 000,—	
1405	Rheinische Girozentrale und Provinzialbank	570 483,28	6,25	3 +	35 655,20	33 719,80	69 375,—	
1406	Rheinische Girozentrale und Provinzialbank	1 373 128,64	6,25	1 +	85 820,54	22 929,46	108 750,—	
1407	Rheinische Girozentrale und Provinzialbank	900 132,78	6,25	1 +	56 258,30	16 241,70	72 500,—	
1409	Rheinische Girozentrale und Provinzialbank	457 385,66	6,5	1 +	29 730,07	7 769,93	37 500,—	
1410	Rheinische Girozentrale und Provinzialbank	172 156,94	6,5	5 +	11 190,20	23 309,80	34 500,—	
1411	Rheinische Girozentrale und Provinzialbank	275 830,84	6,5	3 +	17 929,—	15 321,—	33 250,—	
1412	Rheinische Girozentrale und Provinzialbank	793 358,47	5,5	3 +	43 634,72	41 365,28	85 000,—	
1413	Rheinische Girozentrale und Provinzialbank	804 661,82	5,5	3,5 +	42 998,45	45 743,60	88 742,05	
1414	Rheinische Girozentrale und Provinzialbank	248 243,35	7	3 +	17 377,03	12 622,97	30 000,—	
1415	Rheinische Girozentrale und Provinzialbank	1 415 443,60	6	1 +	84 926,62	20 073,38	105 000,—	
1416	Rheinische Girozentrale und Provinzialbank	2 150 000,—	8	12,5	172 000,—	537 500,—	709 500,—	
1417	Rheinische Girozentrale und Provinzialbank	86 689,70	6,5	3 +	5 634,83	4 815,17	10 450,—	
1418	Rheinische Girozentrale und Provinzialbank	120 000,—	6,5	10	7 800,—	30 000,—	37 800,—	
1420	Rheinische Girozentrale und Provinzialbank	460 000,—	7	—	30 800,—	40 000,—	70 800,—	
1421	Rheinische Girozentrale und Provinzialbank	347 113,90	6,5	3 +	22 562,40	15 437,60	38 000,—	
1422	Rheinische Girozentrale und Provinzialbank	469 025,—	6,5	3 +	30 486,63	17 013,37	47 500,—	
1423	Rheinische Girozentrale und Provinzialbank	748 812,40	7	2 +	48 672,81	19 327,19	68 000,—	
1424	Rheinische Girozentrale und Provinzialbank	5 193 124,37	6	—	337 553,08	—	337 553,08	
1425	Rheinische Girozentrale und Provinzialbank	396 000,—	6,5	1 +	25 740,—	4 260,—	30 000,—	
1426	Rheinische Girozentrale und Provinzialbank	325 000,—	5,5	—	17 875,—	—	17 875,—	
1427	Rheinische Girozentrale und Provinzialbank	80 000,—	6,75	1 +	5 400,—	800,—	6 200,—	
1428	Rheinische Girozentrale und Provinzialbank	2 450 000,—	6,5	2 +	159 250,—	53 000,—	212,250,—	
1429	Rheinische Girozentrale und Provinzialbank	1 500 000,—	7,5	—	112 500,—	—	112 500,—	
1430	Rheinische Girozentrale und Provinzialbank	1 500 000,—	8	—	120 000,—	—	120 000,—	
1431	Rheinische Girozentrale und Provinzialbank	2 000 000,—	6	—	130 000,—	—	130 000,—	
1432	Rheinische Girozentrale und Provinzialbank	2 200 000,—			69 472,—		69 472,—	
	Summe 14:	31 629 030,24			2 008 294,34	1 247 847,79	3 256 142,13	

Aufteilung der Ausgaben auf die Unterabschnitte

Er- terung	Unter- ab- schnitt	Bezeichnung der Unterabschnitte	Voraussicht- liche Restschuld am 1. 4. 1959 DM	Ansatz 1959			Erläuterungen
				89 Zinsen DM	91 Tilgung DM	Summe DM	
00	511	Städtische Krankenanstalten . . . . .	166 289,20	10 393,07	10 108,18	20 501,25	
01	511	Städtische Krankenanstalten . . . . .	543 438,50	33 964,91	33 033,84	66 998,75	Kr.
		Summe 1400:	709 727,70	44 357,98	43 142,02	87 500,—	
1	942	Wohn- und Geschäftsgrundstücke . . . . .	709 727,70	44 357,98	43 142,02	87 500,—	Kr.
2	856	Ausstellungshallen . . . . .	629 183,11	39 323,94	129 426,06	168 750,—	Kr.
3	652	Rheinbrücke (Neußer Brücke) . . . . .	1 935 285,50	120 955,34	34 919,66	155 875,—	Kr.
4	331	Theaterverwaltung . . . . .	608 515,48	38 032,22	35 967,78	74 000,—	Kr.
5	651	Straßenbau . . . . .	570 483,28	35 655,20	33 719,80	69 375,—	
6	651	Straßenbau (Neuordnung) . . . . .	1 373 128,64	85 820,54	22 929,46	108 750,—	
7	511	Städtische Krankenanstalten . . . . .	900 132,78	56 258,30	16 241,70	72 500,—	
8	511	Städtische Krankenanstalten . . . . .	457 385,66	29 730,07	7 769,93	37 500,—	
9	704	Müllbeseitigung und -verwertung . . . . .	172 156,94	11 190,20	23 309,80	34 500,—	
1	827	Flughafen . . . . .	275 830,84	17 929,—	15 321,—	33 250,—	
2	707	Kanalisation (Großkläranlage Ilverich) . . . . .	793 358,47	43 634,72	41 365,28	85 000,—	
3	707	Kanalisation (Großkläranlage Ilverich) . . . . .	804 661,82	42 998,45	45 743,60	88 742,05	
4	942	Wohn- und Geschäftsgrundstücke . . . . .	248 243,35	17 377,03	12 622,97	30 000,—	Kr.
5	211	Volks- und Hilfsschulen . . . . .	377 451,63	22 647,10	5 352,90	28 000,—	Kr.
6	651	Straßenbau . . . . .	214 551,46	12 873,09	3 042,70	15 915,79	
7	707	Kanalisation . . . . .	162 900,18	9 774,01	2 310,20	12 084,21	
8	903	Hypothekenverwaltung . . . . .	377 451,61	22 647,10	5 352,90	28 000,—	
9	942	Wohn- und Geschäftsgrundstücke . . . . .	283 088,72	16 985,32	4 014,68	21 000,—	
		Summe 1415:	1 415 443,60	84 926,62	20 073,38	105 000,—	
0	211	Volks- und Hilfsschulen . . . . .	332 500,—	26 600,—	83 125,—	109 725,—	
1	231	Höhere Schulen . . . . .	280 000,—	22 400,—	70 000,—	92 400,—	Kr.
2	246	Sonstige Berufsschulen . . . . .	125 000,—	10 000,—	31 250,—	41 250,—	Kr.
3	651	Straßenbau (Neuordnung) . . . . .	1 000 000,—	80 000,—	250 000,—	330 000,—	Kr.
4	707	Kanalisation (Großkläranlage Ilverich) . . . . .	412 500,—	33 000,—	103 125,—	136 125,—	
		Summe 1416:	2 150 000,—	172 000,—	537 500,—	709 500,—	
5	942	Wohn- und Geschäftsgrundstücke . . . . .	86 689,70	5 634,83	4 815,17	10 450,—	
6	511	Städtische Krankenanstalten . . . . .	120 000,—	7 800,—	30 000,—	37 800,—	
7	707	Kanalisation (Großkläranlage Ilverich) . . . . .	460 000,—	30 800,—	40 000,—	70 800,—	
8	511	Städtische Krankenanstalten . . . . .	347 113,90	22 562,40	15 437,60	38 000,—	
9	651	Straßenbau . . . . .	469 025,—	30 486,63	17 013,37	47 500,—	
0	707	Kanalisation . . . . .	748 812,40	48 672,81	19 327,19	68 000,—	
1	651	Straßenbau (Neuordnung) . . . . .	5 000 000,—	325 000,—	—	325 000,—	
2	661	Wasserläufe und Wasserbau . . . . .	193 124,37	12 553,08	—	12 553,08	
		Summe 1424:	5 193 124,37	337 553,08	—	337 553,08	
3	231	Höhere Schulen . . . . .	297 000,—	19 305,—	3 195,—	22 500,—	
4	474	Städt. Kindergärten und Kinderhorte . . . . .	99 000,—	6 435,—	1 065,—	7 500,—	
		Summe 1425:	396 000,—	25 740,—	4 260,—	30 000,—	
5	707	Kanalisation . . . . .	325 000,—	17 875,—	—	17 875,—	
6	942	Wohn- und Geschäftsgrundstücke . . . . .	80 000,—	5 400,—	800,—	6 200,—	
7	511	Städtische Krankenanstalten . . . . .	2 450 000,—	159 250,—	53 000,—	212 250,—	
8	651	Straßenbau (Neuordnung) . . . . .	1 500 000,—	112 500,—	—	112 500,—	
9	651	Straßenbau (Neuordnung) . . . . .	1 500 000,—	120 000,—	—	120 000,—	
0	651	Straßenbau (Neuordnung) . . . . .	2 000 000,—	130 000,—	—	130 000,—	
1	707	Kanalisation (Ilverich) . . . . .	2 200 000,—	69 472,—	—	69 472,—	
		Summe 14:	31 629 030,24	2 008 294,34	1 247 847,79	3 256 142,13	

## Ausgaben

Nr.	Art der Schulden und Gläubiger	Voraussicht- liche Restschuld am 1. 4. 1959 DM	Zins- satz und lfd. VerwK. %	Til- gungs- satz %	Ansatz 1959			Er- läuterung
					89 Zinsen DM	91 Tilgung DM	Summe DM	
15	Schulden bei							
	<u>Versicherungsgesellschaften und</u>							
	<u>Bausparkassen:</u>							
1500	Bundesversicherungsanstalt für Angestellte, Berlin . . . . .	14 874,36	4	1 +	547,34	3 202,42	3 749,76	
1501	Bundesversicherungsanstalt für Angestellte, Berlin . . . . .	29 597,83	4,5	1 +	1 307,80	1 442,20	2 750,—	
1502	Bundesversicherungsanstalt für Angestellte, Berlin . . . . .	19 836,28	4,5	1 +	877,89	882,11	1 760,—	
1503	Bundesversicherungsanstalt für Angestellte, Berlin . . . . .	1 351,37	4,5	2,06 +	50,24	950,74	1 000,98	
1504	Provinzial-Lebensversicherungsan- stalt der Rheinprovinz, Düssel- dorf . . . . .	69 712,57	6,5	3 +	4 531,31	4 968,69	9 500,—	Zu Nrn. 1500 1510, 1511 Zahlungs- anordnungen werden vor Amt 23 erl.
1505	Viktoria-Versicherungsges. AG., Düsseldorf . . . . .	25 000,—	6,5	4	1 625,—	25 000,—	26 625,—	
1506	Hamburg - Mannheimer Versiche- rungs-A.G., Hamburg . . . . .	10 000,—	6,5	3	650,—	10 000,—	10 650,—	
1507	Vorsorge - Lebensversicherungs- A.G., Düsseldorf . . . . .	20 000,—	6,5	3	1 300,—	20 000,—	21 300,—	
1508	Braunschweigische Lebensversiche- rung A.G., Braunschweig . . . . .	10 000,—	6,5	3	650,—	10 000,—	10 650,—	
1509	Allianz Lebensversicherung A.G., Stuttgart . . . . .	25 000,—	6,5	3	1 625,—	25 000,—	26 625,—	
1510	Karlsruher Lebensversicherung A.G., Karlsruhe . . . . .	172 114,03	6,5	3 +	10 877,86	12 872,14	23 750,—	
1511	Viktoria-Versicherungsges. AG., Düsseldorf . . . . .	150 000,—	7,5	10	10 125,—	30 000,—	40 125,—	
1512	Provinzial-Feuerversicherungsan- stalt der Rheinprovinz, Düsseldorf	150 000,—	7,5	10	10 125,—	30 000,—	40 125,—	
1513	Gothaer Lebensversicherung, Göt- tingen . . . . .	400 000,—	8	10	27 200,—	80 000,—	107 200,—	
1514	Friedrich-Wilhelm- Lebensversicherungs-AG. . . . .	100 000,—	8	10	7 200,—	20 000,—	27 200,—	
1515	Provinzial-Lebensversicherungsan- stalt der Rheinprovinz, Düsseldorf	100 000,—	7,5	10	6 750,—	20 000,—	26 750,—	
1516	Volksfeuerbestattung V.V.a.G., Berlin . . . . .	84 508,75	7	1 +	5 915,61	1 284,39	7 200,—	
1517	Versorgungsanstalt der deutschen Kulturorchester, München . . . . .	281 362,65	7	4 +	19 462,55	13 537,45	33 000,—	
1518	Versorgungsanstalt der deutschen Bühnen, München . . . . .	892 750,68	7	4 +	61 661,16	48 338,84	110 000,—	
1519	Landesversicherungsanstalt Rhein- provinz . . . . .	1 425 000,—	7,5	1 +	100 593,75	150 000,—	250 593,75	
1520	Provinzial-Feuerversicherungs- anstalt der Rheinprovinz . . . . .	1 000 000,—	7,5	—	74 531,25	50 000,—	124 531,25	
1521	Versorgungsanstalt der deutschen Bühnen, München . . . . .	987 500,—	7	4 +	68 672,19	26 327,81	95 000,—	
1522	Versorgungsanstalt des Bundes und der Länder, Karlsruhe . . . . .	9 335 000,—	8	665 000,— pa.	746 800,—	665 000,—	1 411 800,—	
1523	Provinzial-Feuerversicherung der Rheinprovinz . . . . .	1 000 000,—	7	2,5 +	74 625,—	20 375,—	95 000,—	
1524	Bausparkasse der Rheinprovinz . . . . .	3 000 000,—	7,75	—	232 500,—	76 875,—	309 375,—	
1525	Provinzial-Lebensversicherung der Rheinprovinz . . . . .	1 000 000,—	7,5	—	75 000,—	—	75 000,—	
1526	Versorgungsanstalt der deutschen Bühnen, München . . . . .	500 000,—	7	2,5 +	34 781,25	12 718,75	47 500,—	
	<b>Summe 15:</b>	<b>20 803 608,52</b>			<b>1 579 985,20</b>	<b>1 358 775,54</b>	<b>2 938 760,74</b>	

Aufteilung der Ausgaben auf die Unterabschnitte

Er- terung	Unter- ab- schnitt	Bezeichnung der Unterabschnitte	Voraussicht- liche Restschuld am 1. 4. 1959 DM	Ansatz 1959			Erläuterungen
				89	91	Summe	
				Zinsen DM	Tilgung DM	DM	
	903	Hypothekenverwaltung . . . . .	14 874,36	547,34	3 202,42	3 749,76	
	721	Marktwesen . . . . .	29 597,83	1 307,80	1 442,20	2 750,—	
	651	Straßenbau . . . . .	19 836,28	877,89	882,11	1 760,—	
	707	Kanalisation . . . . .	1 351,37	50,24	950,74	1 000,98	
	942	Wohn- und Geschäftsgrundstücke . . .	69 712,57	4 531,31	4 968,69	9 500,00	Kr.
	942	Wohn- und Geschäftsgrundstücke . . .	25 000,—	1 625,—	25 000,—	26 625,—	Kr.
	942	Wohn- und Geschäftsgrundstücke . . .	10 000,—	650,—	10 000,—	10 650,—	Kr.
	942	Wohn- und Geschäftsgrundstücke . . .	20 000,—	1 300,—	20 000,—	21 300,—	Kr.
	942	Wohn- und Geschäftsgrundstücke . . .	10 000,—	650,—	10 000,—	10 650,—	Kr.
	942	Wohn- und Geschäftsgrundstücke . . .	25 000,—	1 625,—	25 000,—	26 625,—	Kr.
	942	Wohn- und Geschäftsgrundstücke . . .	172 114,03	10 877,86	12 872,14	23 750,—	Kr.
	707	Kanalisation (Großkläranlage Ilverich) .	150 000,—	10 125,—	30 000,—	40 125,—	
	707	Kanalisation (Großkläranlage Ilverich) .	150 000,—	10 125,—	30 000,—	40 125,—	
	707	Kanalisation (Großkläranlage Ilverich) .	400 000,—	27 200,—	80 000,—	107 200,—	
	707	Kanalisation (Großkläranlage Ilverich) .	100 000,—	7 200,—	20 000,—	27 200,—	
	942	Wohn- und Geschäftsgrundstücke . . .	100 000,—	6 750,—	20 000,—	26 750,—	
	731	Friedhöfe und Krematorium . . . . .	84 508,75	5 915,61	1 284,39	7 200,—	
	331	Städtische Bühnen . . . . .	281 362,65	19 462,55	13 537,45	33 000,—	
	331	Städtische Bühnen . . . . .	892 750,68	61 661,16	48 338,84	110 000,—	
	651	Straßenbau . . . . .	665 000,—	46 943,75	70 000,—	116 943,75	
	661	Wasserläufe und Wasserbau . . . . .	285 000,—	20 118,75	30 000,—	50 118,75	
	711	Feuerwehr . . . . .	285 000,—	20 118,75	30 000,—	50 118,75	
	741	Wald-, Park- und Gartenanlagen . . . .	190 000,—	13 412,50	20 000,—	33 412,50	
		Summe 1519:	1 425 000,—	100 593,75	150 000,—	250 593,75	
	651	Straßenbau . . . . .	1 000 000,—	74 531,25	50 000,—	124 531,25	
	331	Städtische Bühnen . . . . .	987 500,—	68 672,19	26 327,81	95 000,—	
	211	Volks- und Hilfsschulen . . . . .	3 234 577,50	258 766,20	230 422,50	489 188,70	
	221	Realschulen . . . . .	1 026 850,—	82 148,—	73 150,—	155 298,—	
	231	Höhere Schulen . . . . .	3 990 712,50	319 257,—	284 287,50	603 544,50	
	246	Sonstige Berufsschulen . . . . .	1 082 860,—	86 628,80	77 140,—	163 768,80	
		Summe 1522:	9 335 000,—	746 800,—	665 000,—	1 411 800,—	
	652	Rheinbrücken . . . . .	1 000 000,—	74 625,—	20 375,—	95 000,—	
	707	Kanalisation . . . . .	1 500 000,—	116 250,—	38 437,50	154 687,50	
	903	Hypothekenverwaltung . . . . .	1 100 000,—	85 250,—	28 187,50	113 437,50	
	942	Wohn- und Geschäftsgrundstücke . . .	400 000,—	31 000,—	10 250,—	41 250,—	
		Summe 1524:	3 000 000,—	232,500,—	76 875,—	309 375,—	
	432	Obdachlosenunterkünfte . . . . .	1 000 000,—	75 000,—	—	75 000,—	
	331	Städt. Bühnen . . . . .	500 000,—	34 781,25	12 718,75	47 500,—	Kr.
		Summe 15:	20 803 608,52	1 579 985,20	1 358 775,54	2 938 760,74	

## Ausgaben

Nr.	Art der Schulden und Gläubiger	Voraussicht- liche Restschuld am 1. 4. 1959 DM	Zins- satz und lfd. VerwK. %	Til- gungs- satz %	Ansatz 1959			Er- läuterun- gen
					89 Zinsen DM	91 Tilgung DM	Summe DM	
16	Sonstige Schulden:							
1600	Otto R. Krause, Düsseldorf . . . . .	200 000,—	—	10	—	100 000,—	100 000,—	Zu Nrn. 1600 1601, 1604, 1606, 1609, Zahlungs- anordnungen werden durch Amt 23 erla-
1601	Otto R. Krause, Düsseldorf . . . . .	300 000,—	—	10	—	100 000,—	100 000,—	
1602	Deutsche Central Bodenkredit A.G., Köln . . . . .	965 285,42	6,25	1 +	60 503,91	11 996,09	72 500,—	
1603	Verband Rheinischer Wohnungs- bauunternehmen, Düsseldorf . . . . .	156 750,—	0,12	10	206,10	48 250,—	48 456,10	Zu Nr. 1603 Siehe auch Nr. 801 u. 811
1604	Betriebskrankenkasse der Stadt Düsseldorf . . . . .	430 529,78	5	2 +	21 271,75	13 728,25	35 000,—	
1605	Schloemann A.G., Düsseldorf . . . . .	528 000,—	5,5	10	26 317,50	132 000,—	158 317,50	
1606	Flughafenbetriebsgesellschaft m.b.H., Düsseldorf . . . . .	53 863,18	1	2 +	535,48	1 264,52	1 800,—	
1607	Verband Rheinischer Wohnungs- bauunternehmen, Düsseldorf . . . . .	1 180 900,—	—	10— 20	—	83 100,—	83 100,—	Zu Nr. 1607 Siehe auch Nr. 812
1608	Märklin & Co., Frankfurt am Main	1 350 000,—	8	10	102 000,—	250 000,—	352 000,—	
1609	Rhein.-Westf. Bodenkreditanstalt, Köln . . . . .	2 276 063,15	6	1,5+	136 563,79	50 936,21	187 500,—	
1610	Fußballverband Niederrhein . . . . .	10 000,—	—	10	—	2 500,—	2 500,—	
1611	Fußballverband Niederrhein . . . . .	18 000,—	—	10	—	3 000,—	3 000,—	
1612	Bank für Gemeinwirtschaft, Düsseldorf . . . . .	1 500 000,—	8	—	110 000,—	250 000,—	360 000,—	
1613	Bank für Gemeinwirtschaft, Düsseldorf . . . . .	883 200,—	7—7,5	6,6	59 755,—	79 200,—	138 955,—	
1614	Bank für Gemeinwirtschaft, Düsseldorf . . . . .	588 800,—	7,5	6,6	42 180,—	52 800,—	94 980,—	
1615	Fußballverband Niederrhein . . . . .	21 000,—	—	10	—	3 500,—	3 500,—	
1616	Flughafenbetriebsgesellschaft m. b. H., Düsseldorf . . . . .	54 600,—	—	3 +	—	1 800,—	1 800,—	
1617	Fußballverband Niederrhein . . . . .	90 000,—	—	10	—	15 000,—	15 000,—	
1618	Fußballverband Niederrhein . . . . .	24 000,—	—	10	—	4 000,—	4 000,—	
1619	Landesversicherungsanstalt West- falen . . . . .	1 893 018,32	6,75	2 +	126 981,88	48 018,12	175 000,—	
1620	Landesversicherungsanstalt West- falen . . . . .	1 893 018,32	6,75	2 +	126 981,88	48 018,12	175 000,—	
1621	Fußballverband Niederrhein . . . . .	24 500,—	—	10	—	3 500,—	3 500,—	
1622	Bank für Gemeinwirtschaft, Düsseldorf . . . . .	4 833 500,—	8,5	—	403 771,25	333 000,—	736 771,25	
1623	Bank für Gemeinwirtschaft, Düsseldorf . . . . .	750 000,—	7	25	44 687,50	250 000,—	294 687,50	
1624	Fußballverband Niederrhein . . . . .	54 000,—	—	10	—	6 000,—	6 000,—	
1625	Frankfurter Hypothekenbank . . . . .	3 000 000,—	8	—	240 000,—	—	240 000,—	
1626	Frankfurter Hypothekenbank . . . . .	500 000,—	7,5	—	40 000,—	—	40 000,—	
1627	Bayer. Landwirtschaftsbank . . . . .	2 000 000,—	8	—	160 000,—	—	160 000,—	
1628	Deutsche Pfandbriefanstalt . . . . .	5 000 000,—	6,5	1 +	320 072,19	104 927,81	425 000,—	
1629	Rhein.-Westf. Boden-Credit-Bank . . . . .	1 000 000,—	8	—	80 000,—	—	80 000,—	
1630	Bank für Gemeinwirtschaft, Düsseldorf . . . . .	2 000 000,—	6	—	140 000,—	—	140 000,—	
	Zu übertragen:	33 579 028,17			2 241 828,23	1 996 539,12	4 238 367,35	

Aufteilung der Ausgaben auf die Unterabschnitte

Er- terung	Unter- ab- schnitt	Bezeichnung der Unterabschnitte	Voraussicht- liche Restschuld am 1. 4. 1959 DM	Ansatz 1959			Erläuterungen
				89 Zinsen DM	91 Tilgung DM	Summe DM	
	942	Wohn- und Geschäftsgrundstücke . . . . .	200 000,—	—	100 000,—	100 000,—	
	942	Wohn- und Geschäftsgrundstücke . . . . .	300 000,—	—	100 000,—	100 000,—	
	726	Schlachthof . . . . .	965 285,42	60 503,91	11 996,09	72 500,—	Kr.
	921	Rücklagen für den Gesamthaushalt . . . . .	12 000,—	—	—	—	
	942	Wohn- und Geschäftsgrundstücke . . . . .	144 750,—	206,10	48 250,—	48 456,10	Kr.
		Summe 1603:	156 750,—	206,10	48 250,—	48 456,10	
	942	Wohn- und Geschäftsgrundstücke . . . . .	430 529,78	21 271,75	13 728,25	35 000,—	
	651	Straßenbau (Neuordnung). . . . .	280 000,—	13 956,26	70 000,—	83 956,26	
	651	Straßenbau . . . . .	197 200,—	9 829,18	49 300,—	59 129,18	
	701	Straßenbeleuchtung . . . . .	16 800,—	837,38	4 200,—	5 037,38	
	707	Kanalisation . . . . .	34 000,—	1 694,68	8 500,—	10 194,68	
		Summe 1605:	528 000,—	26 317,50	132 000,—	158 317,50	
	942	Wohn- und Geschäftsgrundstücke . . . . .	53 863,18	535,48	1 264,52	1 800,—	
	921	Rücklagen für den Gesamthaushalt . . . . .	885 700,—	—	—	—	
	942	Wohn- und Geschäftsgrundstücke . . . . .	43 000,—	—	13 000,—	13 000,—	Kr.
	942	Wohn- und Geschäftsgrundstücke . . . . .	252 200,—	—	70 100,—	70 100,—	
		Summe 1607:	1 180 900,—	—	83 100,—	83 100,—	
	211	Volks- und Hilfsschulen. . . . .	600 000,—	44 000,—	100 000,—	144 000,—	Kr.
	651	Straßenbau (Neuordnung). . . . .	750 000,—	58 000,—	150 000,—	208 000,—	
		Summe 1608:	1 350 000,—	102 000,—	250 000,—	352 000,—	
	942	Wohn- und Geschäftsgrundstücke . . . . .	1 248 648,25	74 918,90	27 943,61	102 862,51	
	942	Wohn- und Geschäftsgrundstücke . . . . .	1 027 414,90	61 644,89	22 992,60	84 637,49	Kr.
		Summe 1609:	2 276 063,15	136 563,79	50 936,21	187 500,—	
	551	Sportplätze, Turnhallen usw. . . . .	10 000,—	—	2 500,—	2 500,—	
	551	Sportplätze, Turnhallen usw. . . . .	18 000,—	—	3 000,—	3 000,—	
	651	Straßenbau (Neuordnung) . . . . .	1 500 000,—	110 000,—	250 000,—	360 000,—	
	652	Rheinbrücken (Nordbrücke) . . . . .	883 200,—	59 755,—	79 200,—	138 955,—	
	707	Kanalisation . . . . .	588 800,—	42 180,—	52 800,—	94 980,—	
	551	Sportplätze, Turnhallen usw. . . . .	21 000,—	—	3 500,—	3 500,—	
	942	Wohn- und Geschäftsgrundstücke . . . . .	54 600,—	—	1 800,—	1 800,—	
	553	Eisstadion . . . . .	90 000,—	—	15 000,—	15 000,—	
	551	Sportplätze, Turnhallen usw. . . . .	24 000,—	—	4 000,—	4 000,—	
	651	Straßenbau (Neuordnung). . . . .	1 893 018,32	126 981,88	48 018,12	175 000,—	
	652	Rheinbrücken (Nordbrücke) . . . . .	1 893 018,32	126 981,88	48 018,12	175 000,—	
	551	Sportplätze, Turnhallen usw. . . . .	24 500,—	—	3 500,—	3 500,—	
	651	Straßenbau (Neuordnung) . . . . .	4 833 500,—	403 771,25	333 000,—	736 771,25	
	707	Kanalisation . . . . .	750 000,—	44 687,50	250 000,—	294 687,50	
	551	Sportplätze, Turnhallen usw. . . . .	54 000,—	—	6 000,—	6 000,—	
	651	Straßenbau (Neuordnung) . . . . .	3 000 000,—	240 000,—	—	240 000,—	
	651	Straßenbau . . . . .	500 000,—	40 000,—	—	40 000,—	
	651	Straßenbau . . . . .	2 000 000,—	160 000,—	—	160 000,—	
	511	Städt. Krankenanstalten . . . . .	2 000 000,—	128 028,88	41 971,12	170 000,—	
	651	Straßenbau . . . . .	920 000,—	58 893,28	19 306,72	78 200,—	
	701	Straßenbeleuchtung . . . . .	80 000,—	5 121,15	1 678,85	6 800,—	
	903	Hypothekenverwaltung . . . . .	2 000 000,—	128 028,88	41 971,12	170 000,—	
		Summe 1628:	5 000 000,—	320 072,19	104 927,81	425 000,—	
	661	Wasserläufe und Wasserbau . . . . .	500 000,—	40 000,—	—	40 000,—	
	707	Kanalisation . . . . .	500 000,—	40 000,—	—	40 000,—	
		Summe 1629:	1 000 000,—	80 000,—	—	80 000,—	
	651	Straßenbau . . . . .	2 000 000,—	140 000,—	—	140 000,—	
		Zu übertragen:	33 579 028,17	2 241 828,23	1 996 539,12	4 238 367,35	



## Ausgaben

Nr.	Art der Schulden und Gläubiger	Voraussicht- liche Restschuld am 1. 4. 1959 DM	Zins- satz und lfd. VerwK. %	Til- gungs- satz %	Ansatz 1959			Er- läuterung
					89 Zinsen DM	91 Tilgung DM	Summe DM	
	Übertrag:	33 579 028,17			2 241 828,23	1 996 539,12	4 238 367,35	
1631	Bayer. Landwirtschaftsbank . . .	5 000 000,—	7,25	1 +	362 500,—	50 000,—	412 500,—	
1632	Süddeutsche Bodenkreditbank . .	3 000 000,—	6,5	1 +	225 000,—	30 000,—	255 000,—	
1633	Bank für Gemeinwirtschaft, Düsseldorf . . . . .	1 000 000,—	5,5	1 —	40 000,—		40 000,—	
1634	Bankges. für Vermögensanlagen, Frankfurt . . . . .	1 000 000,—	5,5	—	40 000,—		40 000,—	
1635	Verschiedene . . . . .	1 750 000,—			116 250,—	37 500,—	153 750,—	
1636	Verschiedene . . . . .	5 000 000,—			200 000,—		200 000,—	
	Summe 16:	50 329 028,17			3 225 578,23	2 114 039,12	5 339 617,35	
21	<u>Wohnungsbausonderkredite</u>							
2100	Reichsdarlehen für Kleinsiedlungen	624 260,53	4	1 +	24 970,42	22 890,—	47 860,42	Zu Nr. 2100
2101	Reichsdarlehen für Siedlungen . .	90 967,05	4	1 +	3 638,68	3 044,54	6 683,22	2101—2110
2102	Reichsdarlehen für Volkswohnungen	43 260,15	3	1 +	1 289,81	900,19	2 190,—	Zahlungsan- nahmen wer- den durch An- teil.
2103	Landesdarlehen zum Wiederaufbau von Wohnungen . . . . .	571 950,—	4,5	1 +	—	6 150,—	6 150,—	
2104	Landesdarlehen zum Wiederaufbau von Wohnungen . . . . .	511 691,39	4,5	1 +	5 224,24	5 802,51	11 026,75	
2105	Landesdarlehen zum Wiederaufbau von Wohnungen . . . . .	1 177 838,62	4,5	1 +	38 210,84	16 877,34	55 088,18	Zu Nr. 2100 Siehe auch 802 u. 810
2106	Landesdarlehen zum Wiederaufbau von Wohnungen . . . . .	895 059 36	4,5	1 +	3 683,38	9 752,82	13 436,20	
2107	Landesdarlehen zum Bau von Wohn.	296 669 50	4,5	1 +	—	3 040,—	3 040,—	
2108	Landesdarlehen zum Wiederaufbau von Wohnungen . . . . .	400 385 19	4,5	1 +	894,15	4 264,85	5 159,—	Zu Nr. 2100 Siehe auch 803 u. 810
2109	Landesdarlehen zum Bau von Wohn.	990 128,—	versch.	versch.	19 126,80	11 234,—	30 360,80	
2110	Landesdarlehen zum Wiederaufbau von Wohnungen . . . . .	144 224,01	4,5	1 +	1 939,36	1 600,64	3 540,—	Zu Nr. 2100 Siehe auch Nr. 810
2111	Landesdarlehen zum Bau von Wohn.	104 760,—	4,5	1 +	—	1 080,—	1 080,—	
2112	Landesdarlehen zum Bau von Wohn.	661 255,99	4,5	1 +	18 854,83	7 476,17	26 331,—	
2113	Landesdarlehen zum Bau von Wohn.	1 306 800,—	4,5	1 +	59 400,—	13 200,—	72 600,—	
2114	Landesdarlehen zum Bau von Wohn.	576 600,—	4,5	1 +	20 664,—	4 592,—	25 256,—	Zu Nr. 2110 Siehe auch Nr. 810
2115	Landesdarlehen zum Bau eines Altersheims . . . . .	216 907,34	4,5	1 +	1 084,54	15 990,46	17 075,—	
2116	Landesdarlehen zum Bau eines Studentenwohnheims . . .	42 619,71	4,5	1 +	1 917,89	502,11	2 420,—	
2117	Landesdarlehen zum Bau von Wohn.	115 770,—	versch.	1 +	507,60	1 428,—	1 935,60	
2118	Landesdarlehen zum Bau von Wohn.	315 400,—	4,5	1 +	1 577,—	3 154,—	4 731,—	
2119	Landesdarlehen zum Bau von Wohn.	394 200,—	4,5	1 +	1 971,—	3 942,—	5 913,—	
2120	Landesdarlehen zum Bau von Wohn.	317 300,—	4,5	1 +	1 586,50	3 173,—	4 759,50	
2121	Landesdarlehen zum Bau von Wohn.	454 000,—	4,5	1 +	2 120,—	4 840,—	6 960,—	
2122	Landesdarlehen zum Bau von Wohn.	35 600,—	4,5	1 +	1 602,—	356,—	1 958,—	
2123	Landesdarlehen zum Bau von Wohn.	360 900,—	4,5	1 +	1 804,50	3 609,—	5 413,50	
	Summe 21:	10 648 546,84			212 067,54	148 899,63	360 967,17	

Aufteilung der Ausgaben auf die Unterabschnitte

Er- terung	Unter- ab- schnitt	Bezeichnung der Unterabschnitte	Voraussicht- liche Restschuld am 1. 4. 1959 DM	Ansatz 1959			Erläuterungen
				89 Zinsen DM	91 Tilgung DM	Summe DM	
		Übertrag:	33 579 028,17	2 241 828,23	1 996 539,12	4 238 367,35	
10	856	Ausstellungshallen . . . . .	4 000 000,—	290 000,—	40 000,—	330 000,—	
11	707	Kanalisation . . . . .	1 000 000,—	72 500,—	10 000,—	82 500,—	
		Summe 1631:	5 000 000,—	362 500,—	50 000,—	412 500,—	
23	651	Straßenbau . . . . .	3 000 000,—	225 000,—	30 000,—	255 000,—	
23	651	Straßenbau . . . . .	1 000 000,—	40 000,—	—	40 000,—	
40	651	Straßenbau . . . . .	400 000,—	15 000,—	—	15 000,—	
41	683	Bauhof . . . . .	150 000,—	6 000,—	—	6 000,—	
42	701	Straßenbeleuchtung . . . . .	100 000,—	5 000,—	—	5 000,—	
43	731	Friedhöfe und Krematorium . . . . .	350 000,—	14 000,—	—	14 000,—	
		Summe 1634:	1 000 000,—	40 000,—	—	40 000,—	
5	726	Schlachthof . . . . .	1 750 000,—	116 250,—	37 500,—	153 750,—	
6	651	Straßenbau . . . . .	5 000 000,—	200 000,—	—	200 000,—	
		Summe 16:	50 329 028,17	3 225 578,23	2 114 039,12	5 339 617,35	
90	942	Wohn- und Geschäftsgrundstücke . . . . .	624 260,53	24 970,42	22 890,—	47 860,42	
91	942	Wohn- und Geschäftsgrundstücke . . . . .	90 967,05	3 638,68	3 044,54	6 683,22	
92	903	Hypothekenverwaltung . . . . .	43 260,15	1 289,81	900,19	2 190,—	
93	942	Wohn- und Geschäftsgrundstücke . . . . .	571 950,—	—	6 150,—	6 150,—	Kr.
94	942	Wohn- und Geschäftsgrundstücke . . . . .	511 691,39	5 224,24	5 802,51	11 026,75	Kr.
95	705	Fuhrpark . . . . .	16 945,93	762,57	265,93	1 028,50	
96	942	Wohn- und Geschäftsgrundstücke . . . . .	1 160 892,69	37 448,27	16 611,41	54 059,68	
		Summe 2105:	1 177 838,62	38 210,84	16 877,34	55 088,18	Kr.
97	942	Wohn- und Geschäftsgrundstücke . . . . .	855 880,45	1 920,33	9 205,87	11 126,20	
98	705	Fuhrpark . . . . .	39 178,91	1 763,05	546,95	2 310,—	
		Summe 2106:	895 059,36	3 683,38	9 752,82	13 436,20	Kr.
99	942	Wohn- und Geschäftsgrundstücke . . . . .	296 669,50	—	3 040,—	3 040,—	
100	942	Wohn- und Geschäftsgrundstücke . . . . .	400 385,19	894,15	4 264,85	5 159,—	Kr.
101	942	Wohn- und Geschäftsgrundstücke . . . . .	990 128,—	19 126,80	11 234,—	30 360,80	
102	942	Wohn- und Geschäftsgrundstücke . . . . .	144 224,01	1 939,36	1 600,64	3 540,—	Kr.
103	942	Wohn- und Geschäftsgrundstücke . . . . .	104 760,—	—	1 080,—	1 080,—	
104	942	Wohn- und Geschäftsgrundstücke . . . . .	661 255,99	18 854,83	7 476,17	26 331,—	Kr.
105	942	Wohn- und Geschäftsgrundstücke . . . . .	1 306 800,—	59 400,—	13 200,—	72 600,—	
106	942	Wohn- und Geschäftsgrundstücke . . . . .	576 600,—	20 664,—	4 592,—	25 256,—	
107	431	Pflegeheim . . . . .	216 907,34	1 084,54	15 990,46	17 075,—	
108	511	Städt. Krankenanstalten . . . . .	42 619,71	1 917,89	502,11	2 420,—	
109	942	Wohn- und Geschäftsgrundstücke . . . . .	115 770,—	507,60	1 428,—	1 935,60	
110	432	Obdachlosenunterkünfte . . . . .	315 400,—	1 577,—	3 154,—	4 731,—	
111	432	Obdachlosenunterkünfte . . . . .	394 200,—	1 971,—	3 942,—	5 913,—	
112	432	Obdachlosenunterkünfte . . . . .	317 300,—	1 586,50	3 173,—	4 759,50	
113	511	Städt. Krankenanstalten . . . . .	454 000,—	2 120,—	4 840,—	6 960,—	
114	942	Wohn- und Geschäftsgrundstücke . . . . .	35 600,—	1 602,—	356,—	1 958,—	
115	432	Obdachlosenunterkünfte . . . . .	360 900,—	1 804,50	3 609,—	5 413,50	
		Summe 21:	10 648 546,84	212 067,54	148 899,63	360 967,17	

## Ausgaben

Nr.	Art der Schulden und Gläubiger	Voraussicht- liche Restschuld am 1. 4. 1959 DM	Zins- satz und ld. VerwK. %	Til- gungs- satz %	Ansatz 1959			Er- läuterung
					89 Zinsen DM	91 Tilgung DM	Summe DM	
22	Landesdarlehen zur Förderung von Dauerkleingärten und zur Wieder- aufforstung:							
2200	Rheinische Girozentrale und Pro- vinzialbank Düsseldorf . . . . .	21 784,90	2,5	2 +	540,99	584,01	1 125,—	
2201	Rheinische Girozentrale und Pro- vinzialbank, Düsseldorf . . . . .	8 694,—	—	5	—	756,—	756,—	
2202	Rheinische Girozentrale und Pro- vinzialbank, Düsseldorf . . . . .	11 529,—	—	5	—	854,—	854,—	
2203	Rheinische Girozentrale und Pro- vinzialbank, Düsseldorf . . . . .	8 000,—	—	5	—	640,—	640,—	
2204	Rheinische Girozentrale und Pro- vinzialbank, Düsseldorf . . . . .	13 500,—	—	5	—	1 000,—	1 000,—	
2205	Rheinische Girozentrale und Pro- vinzialbank, Düsseldorf . . . . .	8 775,—	—	5	—	650,—	650,—	
2206	Rheinische Girozentrale und Pro- vinzialbank, Düsseldorf . . . . .	10 875,—	—	5	—	750,—	750,—	
2207	Rheinische Girozentrale und Pro- vinzialbank, Düsseldorf . . . . .	3 875,—	—	5	—	250,—	250,—	
2208	Rheinische Girozentrale und Pro- vinzialbank, Düsseldorf . . . . .	9 900,—	—	5	—	600,—	600,—	
2209	Rheinische Girozentrale und Pro- vinzialbank, Düsseldorf . . . . .	6 600,—	—	5	—	400,—	400,—	
2210	Rheinische Girozentrale und Pro- vinzialbank, Düsseldorf . . . . .	24 500,—	—	5	—	1 400,—	1 400,—	
2211	Rheinische Girozentrale und Pro- vinzialbank, Düsseldorf . . . . .	10 023,—	—	5	—	554,—	554,—	
	Summe 22:	138 055,90			540,99	8 438,01	8 979,—	
23	Darlehen aus Bundes- und Landes- mitteln der wertschaffenden Arbeitslosenfürsorge:							
2300	Rheinische Girozentrale und Pro- vinzialbank, Düsseldorf . . . . .	1 943 900,78	5,5	3 +	106 914,54	126 347,13	233 261,67	
2301	Landesarbeitsamt . . . . .	163 566,86	5	ca. 4,5	8 016,57	13 103,43	21 120,—	
2302	Landesarbeitsamt . . . . .	579 011,28	5	ca. 4,5	28 376,44	46 503,56	74 880,—	
2303	Landesarbeitsamt . . . . .	68 293,59	5	ca. 4,5	3 346,95	5 485,05	8 832,—	
2304	Landesarbeitsamt . . . . .	301 089,23	5,25	ca. 4,5	15 552,37	19 502,31	35 054,68	
2305	Landesarbeitsamt . . . . .	45 462,57	5,25	ca. 4,5	2 348,95	2 916,89	5 265,84	
	Summe 23:	3 101 324,31			164 555,82	213 858,37	378 414,19	
24	Sonstige Schulden bei Gebietskörperschaften:							
2400	Land Nordrhein-Westfalen (Ver- kehrsministerium) . . . . .	230 000,—	4	5	9 200,—	20 000,—	29 200,—	
24010	Land Nordrhein-Westfalen (Ver- kehrsministerium) . . . . .	1 442 013,40	4	5	57 680,54	99 449,20	157 129,74	
24011	Bund (Verkehrsministerium) . . . .	1 184 635,50	4	5	47 385,42	81 699,—	129 084,42	
	Summe 2401:	2 626 648,90			105 065,96	181 148,20	286 214,16	
2402	Land Nordrhein-Westfalen . . . . .	1 155 189,21	3	3 +	34 655,68	55 344,32	90 000,—	
2403	Rheinische Girozentrale und Pro- vinzialbank, Düsseldorf . . . . .	993 468,33	5,5	3 +	54 640,76	72 859,24	127 500,—	
2404	Land Nordrhein-Westfalen . . . . .	293 291,96	3	3 +	8 798,76	15 201,24	24 000,—	
2405	Land Nordrhein-Westfalen . . . . .	257 992,26	3	3 +	7 739,77	12 360,23	20 100,—	
2406	Land Nordrhein-Westfalen . . . . .	693 113,52	3	3 +	20 793,41	33 206,59	54 000,—	
2407	Land Nordrhein-Westfalen . . . . .	805 947,71	3	3 +	24 178,43	35 821,57	60 000,—	
	Zu übertragen:	7 055 651,89			265 072,71	425 941,39	691 014,16	

Aufteilung der Ausgaben auf die Unterabschnitte

Er- erung	Unter- ab- schnitt	Bezeichnung der Unterabschnitte	Voraussicht- liche Restschuld am 1. 4. 1959 DM	Ansatz 1959			Erläuterungen
				89 Zinsen DM	91 Tilgung DM	Summe DM	
741		Wald-, Park- und Gartenanlagen . . . .	21 784,90	540,99	584,01	1 125,—	
642		Siedlungswesen (Kleingärten) . . . . .	8 694,—	—	756,—	756,—	
642		Siedlungswesen (Kleingärten) . . . . .	11 529,—	—	854,—	854,—	
642		Siedlungswesen (Kleingärten) . . . . .	8 000,—	—	640,—	640,—	
642		Siedlungswesen (Kleingärten) . . . . .	13 500,—	—	1 000,—	1 000,—	
642		Siedlungswesen (Kleingärten) . . . . .	8 775,—	—	650,—	650,—	
642		Siedlungswesen (Kleingärten) . . . . .	10 875,—	—	750,—	750,—	
642		Siedlungswesen (Kleingärten) . . . . .	3 875,—	—	250,—	250,—	
642		Siedlungswesen (Kleingärten) . . . . .	9 900,—	—	600,—	600,—	
642		Siedlungswesen (Kleingärten) . . . . .	6 600,—	—	400,—	400,—	
642		Siedlungswesen (Kleingärten) . . . . .	24 500,—	—	1 400,—	1 400,—	
642		Siedlungswesen (Kleingärten) . . . . .	10 023,—	—	554,—	554,—	
		Summe 22:	138 055,90	540,99	8 438,01	8 979,—	
651		Straßenbau . . . . .	1 273 480,28	70 041,41	82 772,01	152 813,42	Kr.
707		Kanalisation . . . . .	670 420,50	36 873,13	43 575,12	80 448,25	Kr.
		Summe 2300:	1 943 900,78	106 914,54	126 347,13	233 261,67	
707		Kanalisation . . . . .	163 566,86	8 016,57	13 103,43	21 120,—	
707		Kanalisation (Großkläranlage Ilverich) . . . . .	579 011,28	28 376,44	46 503,56	74 880,—	
651		Straßenbau . . . . .	68 293,59	3 346,95	5 485,05	8 832,—	
707		Kanalisation . . . . .	301 089,23	15 552,37	19 502,31	35 054,68	
651		Straßenbau . . . . .	45 462,57	2 348,95	2 916,89	5 265,84	
		Summe 23:	3 101 324,31	164 555,82	213 858,37	378 414,19	
							Kr.
							Kr.
652		Rheinbrücken (Oberkasseler Brücke) . . . . .	230 000,—	9 200,—	20 000,—	29 200,—	Kr.
652		Rheinbrücken (Neußer Brücke) . . . . .	2 626 648,90	105 065,96	181 148,20	286 214,16	
651		Straßenbau (Neuordnung) . . . . .	1 155 189,21	34 655,68	55 344,32	90 000,—	
856		Ausstellungshallen . . . . .	993 468,33	54 640,76	72 859,24	127 500,—	
707		Kanalisation . . . . .	21 824,41	654,73	1 132,27	1 787,—	
903		Hypothekenverwaltung . . . . .	271 467,55	8 144,03	14 068,97	22 213,—	
		Summe 2404:	293 291,96	8 798,76	15 201,24	24 000,—	
707		Kanalisation . . . . .	257 992,26	7 739,77	12 360,23	20 100,—	
651		Straßenbau (Neuordnung) . . . . .	693 113,52	20 793,41	33 206,59	54 000,—	
651		Straßenbau (Neuordnung) . . . . .	805 947,71	24 178,43	35 821,57	60 000,—	
		Zu übertragen:	7 055 651,89	265 072,77	425 941,39	691 014,16	

## Ausgaben

Nr.	Art der Schulden und Gläubiger	Voraussicht- liche Restschuld am 1. 4. 1959 DM	Zins- satz und lfd. VerwK. %	Til- gungs- satz %	Ansatz 1959			Er- läuterung
					89 Zinsen DM	91 Tilgung DM	Summe DM	
	Übertrag:	7 055 651,89			265 072,77	425 941,39	691 014,16	
2408	Land Nordrhein-Westfalen . . . . .	1 050 907,41	3	3 +	31 527,22	43 472,78	75 000,—	
2409	Land Nordrhein-Westfalen . . . . .	805 947,71	3	3 +	24 178,43	35 821,57	60 000,—	
2410	Land Nordrhein-Westfalen . . . . .	128 550,20	3	3 +	3 856,51	4 963,49	8 820,—	
2411	Land Nordrhein-Westfalen . . . . .	1 093 113,99	3	3 +	32 793,42	42 206,58	75 000,—	
2412	Land Nordrhein-Westfalen . . . . .	1 270 182,20	3	3 +	38 105,47	45 894,53	84 000,—	
2413	Land Nordrhein-Westfalen . . . . .	1 399 185,90	3	3 +	41 975,58	54 024,42	96 000,—	
2414	Land Nordrhein-Westfalen . . . . .	32 793,42	3	3 +	983,80	1 266,20	2 250,—	
2415	Land Nordrhein-Westfalen . . . . .	63 509,12	3	3 +	1 915,27	2 284,73	4 200,—	
2416	Land Nordrhein-Westfalen . . . . .	10 300 000,—	4	5	412 000,—	515 000,—	927 000,—	
2417	Land Nordrhein-Westfalen . . . . .	1 453 650,—	3	3 +	43 609,50	46 390,50	90 000,—	
2418	Land Nordrhein-Westfalen . . . . .	853 600,—	3	3 +	25 608,—	27 192,—	52 800,—	
2419	Land Nordrhein-Westfalen . . . . .	1 086 400,—	3	3 +	32 592,—	34 608,—	67 200,—	
2420	Land Nordrhein-Westfalen . . . . .	1 000 000,—	3	3 +	30 000,—	30 000,—	60 000,—	
2421	Land Nordrhein-Westfalen . . . . .	3 500 000,—	0,5	2 +	17 500,—	70 000,—	87 500,—	
2422	Land Nordrhein-Westfalen . . . . .	250 000,—	0,5	2 +	1 250,—	5 000,—	6 250,—	
2423	Land Nordrhein-Westfalen . . . . .	960 000,—			—	—	—	
2424	Land Nordrhein-Westfalen . . . . .	1 300 000,—	3	—	35 000,—	—	35 000,—	
	Summe 24:	33 603 491,84			1 037 967,97	1 384 066,19	2 422 034,16	
3	<u>Hypotheken, Grundschulden, Rentenschulden und Restkaufgelder:</u>							
300	Westdeutsche Bodenkreditanstalt, Köln . . . . .	61 211,64	4,5	1 +	2 754,52	1 782,96	4 537,48	
301	Erben Gerigrath, Düsseldorf . . . . .	36 293,50	3 300	DM	3 300,—	—	3 300,—	
			Rente	p. a.				
302	Frankfurter Hypothekenbank, Frankfurt/Main . . . . .	60 947,83	4,5	1—2 $\frac{1}{4}$	2 742,65	9 257,35	12 000,—	
303	Pfälzische Hypothekenbank, Mannheim . . . . .	191 438,28	4—5,5	1—2 $\frac{1}{2}$	8 554,14	5 445,86	14 000,—	
304	Verschiedene Arbeitgebersiedlungs- darlehen . . . . .	46 248,08	4	1 +	1 849,92	1 531,92	3 381,84	
305	Verschiedene Gläubiger . . . . .	2 585,25	4—5	versch.	87,90	1 232,10	1 320,—	
306	Verschiedene Gläubiger . . . . .	18 983,13	versch.	versch.	759,33	562,67	1 322,—	
307	Verschiedene Gläubiger . . . . .	39 560,52	4—5	versch.	1 776,74	1 633,68	3 410,42	
308	Arthur Hauth . . . . .	250 000,—	6		9 900,—	30 000,—	39 000,—	
309	Eva Schürer . . . . .	44 621,92	4,5	1 +	1 995,48	555,91	2 551,39	
	Summe 3:	751 890,15			33 720,68	52 002,45	85 723,13	
5	<u>Kurzfristige Schulden: (Laufzeit bis zu 5 Jahren)</u>							
500	Kundenkreditbank KG. a.A., Köln . . . . .	118 419,32	8	33 $\frac{1}{3}$ +	6 028,12	87 508,28	93 536,40	
	<b>B. Vor dem 1. 4. 1924 aufgenommene Schulden.</b>							
6	<u>Aufwertungsschulden:</u>							
60	<u>Ablösungsanleihe:</u>							
600	Ablösungsanleihe mit Auslosungs- rechten der Stadt Düsseldorf . . . . .	3 000,—	—	—	5 000,—	3 000,—	8 000,—	
62	<u>Aufwertungshypotheken</u>							
620	Verschiedene Gläubiger . . . . .	8 160,—			326,40	8 160,—	8 486,40	

Zu Nrn. 300,  
302—309:  
Zahlungsan-  
ordnungen werden  
durch Amt  
teilt.

Zu Nr. 600:  
Zahlungsan-  
ordnungen werden  
durch Amt  
teilt.

Aufteilung der Ausgaben auf die Unterabschnitte

Er- örterung	Unter- ab- schnitt	Bezeichnung der Unterabschnitte	Voraussicht- liche Restschuld am 1. 4. 1959 DM	Ansatz 1959			Erläuterungen
				89 Zinsen DM	91 Tilgung DM	Summe DM	
		Übertrag:	7 055 651,89	265 072,77	425 941,39	691 014,16	
651		Straßenbau (Neuordnung) . . . . .	1 050 907,41	31 527,22	43 472,78	75 000,—	
651		Straßenbau (Neuordnung) . . . . .	805 947,71	24 178,43	35 821,57	60 000,—	
903		Hypothekenverwaltung . . . . .	84 825,64	2 544,77	3 275,23	5 820,—	
707		Kanalisation . . . . .	43 724,56	1 311,74	1 688,26	3 000,—	
		Summe 2410:	128 550,20	3 856,51	4 963,49	8 820,—	
651		Straßenbau (Neuordnung) . . . . .	1 093 113,99	32 793,42	42 206,58	75 000,—	
651		Straßenbau (Neuordnung) . . . . .	1 270 182,20	38 105,47	45 894,53	84 000,—	
651		Straßenbau (Neuordnung) . . . . .	1 399 185,90	41 975,58	54 024,42	96 000,—	
903		Hypothekenverwaltung . . . . .	32 793,42	983,80	1 266,20	2 250,—	
903		Hypothekenverwaltung . . . . .	63 509,12	1 915,27	2 284,73	4 200,—	
652		Rheinbrücken (Nordbrücke) . . . . .	10 300 000,—	412 000,—	515 000,—	927 000,—	
651		Straßenbau (Neuordnung) . . . . .	1 453 650,—	43 609,—	46 390,50	90 000,—	
651		Straßenbau (Neuordnung) . . . . .	853 600,—	25 608,—	27 192,—	52 800,—	
651		Straßenbau (Neuordnung) . . . . .	1 086 400,—	32 592,—	34 608,—	67 200,—	
651		Straßenbau . . . . .	1 000 000,—	30 000,—	30 000,—	60 000,—	
511		Städt. Krankenanstalten . . . . .	3 500 000,—	17 500,—	70 000,—	87 500,—	
511		Städt. Krankenanstalten . . . . .	250 000,—	1 250,—	5 000,—	6 250,—	
511		Städt. Krankenanstalten . . . . .	960 000,—	35 000,—	—	35 000,—	
651		Straßenbau (Neuordnung) . . . . .	1 300 000,—	—	—	—	
		Summe 24:	33 603 491,84	1 037 967,97	1 384 066,19	2 422 034,16	
942		Wohn- und Geschäftsgrundstücke . . . . .	61 211,64	2 754,52	1 782,96	4 537,48	
651		Straßenbau . . . . .	36 293,50	3 300,—	—	3 300,—	
942		Wohn- und Geschäftsgrundstücke . . . . .	60 947,83	2 742,65	9 257,35	12 000,—	
942		Wohn- und Geschäftsgrundstücke . . . . .	191 438,28	8 554,14	5 445,86	14 000,—	
942		Wohn- und Geschäftsgrundstücke . . . . .	46 248,08	1 849,92	1 531,92	3 381,84	
942		Wohn- und Geschäftsgrundstücke . . . . .	2 585,25	87,90	1 232,10	1 320,—	
942		Wohn- und Geschäftsgrundstücke . . . . .	18 983,13	759,33	562,67	1 322,—	
942		Wohn- und Geschäftsgrundstücke . . . . .	39 560,52	1 776,74	1 633,68	3 410,42	
921		Rücklagen für den Gesamthaushalt . . . . .	70 000,—	—	—	—	
942		Wohn- und Geschäftsgrundstücke . . . . .	180 000,—	9 900,—	30 000,—	39 900,—	
		Summe 308:	250 000,—	9 900,—	30 000,—	39 900,—	
942		Wohn- und Geschäftsgrundstücke . . . . .	44 621,92	1 995,48	555,91	2 551,39	
		Summe 3:	751 890,15	33 720,68	52 002,45	85 723,13	
552		Rheinstadion . . . . .	118 419,32	6 028,12	87 508,28	93 536,40	
921		Rücklagen für den Gesamthaushalt . . . . .	3 000,—	5 000,—	3 000,—	8 000,—	
943		Sonstiges Grundvermögen . . . . .	8 160,—	326,40	8 160,—	8 486,40	

## Ausgaben

Nr.	Art der Schulden und Gläubiger	Voraussicht- liche Restschuld am 1. 4. 1959 DM	Zins- satz und lfd. VerwK. %/o	Til- gungs- satz %/o	Ansatz 1959			Er- läuterung
					89 Zinsen DM	91 Tilgung DM	Summe DM	
7	<b>C. Innere Darlehen.</b>							
	<u>Inanspruchnahme von:</u>							
70	<u>Rücklagen</u>							
7000	Bürgschaftssicherungsrücklage . . .	240 000,—	6 <sup>3</sup> / <sub>4</sub>	10	15 525,—	40 000,—	55 525,—	Die Tilgungs- beträge sind Geldstock der Rücklagen zu- teilbar zuruf-
7001	Verschiedene Rücklagen . . . . .	800 000,—	—	10	—	80 000,—	80 000,—	
7002	Selbstversicherungsrücklage . . . . .	665 000,—	—	10	—	95 000,—	95 000,—	
7003	Allgemeine Ausgleichsrücklage . . .	3 850 000,—	—	10	—	550 000,—	550 000,—	
7004	Bürgschaftssicherungs- und Museumsversicherungsrücklage . . .	161 000,—	—	10	—	23 000,—	23 000,—	
7005	Bürgschaftssicherungsrücklage . . .	333 000,—	—	10	—	37 000,—	37 000,—	
7006	Allg. Ausgleichs-, Sondertilgungs- und Museumsversicherungs- rücklage . . . . .	279 000,—	—	10	—	31 000,—	31 000,—	
7007	Straßenreinigungserneuerungs- rücklage . . . . .	142 000,—	—	33 <sup>1</sup> / <sub>3</sub>	—	71 000,—	71 000,—	
7008	Gesetzliche Tilgungsrücklage . . . .	60 000,—	—	33 <sup>1</sup> / <sub>3</sub>	—	30 000,—	30 000,—	
7009	Selbstversicherungsrücklage . . . . .	418 417,30	—	10	—	46 417,30	46 417,30	
7010	Allg. Ausgleichsrücklage . . . . .	450 000,—	—	10	—	50 000,—	50 000,—	
7011	Rücklage für gestundete Vermögensabgabe . . . . .	1 900 000,—	—	5	—	95 000,—	95 000,—	
7012	Selbstversicherungsrücklage . . . . .	476 000,—	—	10	—	47 600,—	47 600,—	
7013	Verschiedene Rücklagen . . . . .	1 200 000,—	—	10	—	120 000,—	120 000,—	
	Summe 70:	10 974 417,30			15 525,—	1316 017,30	1 331 542,30	
71	<u>Allgemeines Kapitalvermögen:</u>							
710	Unterabschnitt 931 . . . . .	662 735,80	4,5	1 +	29 823,11	9 805,22	39 628,33	Die Tilgungs- beträge sind Geldstock des gemeinen Kapitalvermögens mittelbar zu- zuführen. Zu Nr. 710: siehe auch 800, 8103, 8104
711	Unterabschnitt 931 . . . . .	322 532,—	4,5	1 +	14 513,94	4 771,88	19 285,82	
712	Unterabschnitt 931 . . . . .	105 409,53	4,5	1 +	4 743,43	1 490,97	6 234,40	
713	Unterabschnitt 931 . . . . .	8 800 000,—	—	ca. 15,6	—	2 000 000,—	2 000 000,—	
	Summe 71:	9 890 677,33			49 080,48	2 016 068,07	2 065 148,55	
72	<u>Stiftungsvermögen</u>							
720	Hypothekenverwalt. für Stiftungen	216 894,11	4	1 +	9 540,34	7 856,19	17 396,53	Zu Nrn. 720 730 u. 731: Zahlungsan- nahmen wer- den durch Amts- erteilt.
721	Geldstock Stiftungsvermögen . . . .	143 750,—	6	12,5	8 625,—	28 750,—	37 375,—	
722	Geldstock Stiftungsvermögen . . . .	120 000,—	6,75	10	8 100,—	15 000,—	23 100,—	
	Summe 72:	480 644,11			26 265,34	51 606,19	77 871,53	
73	<u>Hypothekenvermögen</u>							
730	Hypothekenverwaltung . . . . .	66 939,97	4	1 +	2 645,57	2 153,99	4 799,56	
731	Hypothekenverwaltung . . . . .	289 736,20	4,5	1 +	13 038,13	3 230,05	16 268,18	
	Summe 73:	356 676,17			15 683,70	5 384,04	21 067,74	

Aufteilung der Ausgaben auf die Unterabschnitte

Er- terung	Unter- ab- schnitt	Bezeichnung der Unterabschnitte	Voraussicht- liche Restschuld am 1. 4. 1959 DM	Ansatz 1959			Erläuterungen
				89	91	Summe	
				Zinsen DM	Tilgung DM	DM	
	651	Straßenbau . . . . .	240 000,—	15 525,—	40 000,—	55 525,—	
	022	Bürodienstgebäude . . . . .	800 000,—	—	80 000,—	80 000,—	
	351	Volksbücherei . . . . .	665 000,—	—	95 000,—	95 000,—	
	651	Straßenbau (Neuordnung) . . . . .	1 400 000,—	—	200 000,—	200 000,—	
	652	Rheinbrücken (Nordbrücke) . . . . .	2 450 000,—	—	350 000,—	350 000,—	
		Summe 7003:	3 850 000,—	—	550 000,—	550 000,—	
	022	Bürodienstgebäude . . . . .	161 000,—	—	23 000,—	23 000,—	
	731	Friedhöfe und Krematorium . . . . .	333 000,—	—	37 000,—	37 000,—	
	711	Feuerwehr . . . . .	279 000,—	—	31 000,—	31 000,—	
	704	Müllbeseitigung und -verwertung . . . . .	142 000,—	—	71 000,—	71 000,—	
	231	Höhere Schulen . . . . .	60 000,—	—	30 000,—	30 000,—	
	268	Robert-Schumann-Konservatorium . . . . .	418 417,30	—	46 417,30	46 417,30	
	511	Städt. Krankenanstalten . . . . .	450 000,—	—	50 000,—	50 000,—	
	511	Städt. Krankenanstalten . . . . .	1 900 000,—	—	95 000,—	95 000,—	
	551	Sportplätze, Turnhallen usw. . . . .	300 000,—	—	30 000,—	30 000,—	
	651	Straßenbau . . . . .	176 000,—	—	17 600,—	17 600,—	
		Summe 7012:	476 000,—	—	47 600,—	47 600,—	
	432	Obdachlosenfürsorge . . . . .	1 100 000,—	—	110 000,—	110 000,—	
	942	Wohn- und Geschäftsgrundstücke . . . . .	100 000,—	—	10 000,—	10 000,—	
		Summe 7013:	1 200 000,—	—	120 000,—	120 000,—	
		Summe 70:	10 974 417,30	15 525,—	1 316 017,30	1 211 542,30	
	704	Müllbeseitigung und -verwertung . . . . .	52 695,84	2 371,31	779,64	3 150,95	
	705	Fuhrpark . . . . .	98 279,70	4 422,59	1 454,05	5 876,64	
	707	Kanalisation . . . . .	143 347,51	6 450,64	2 120,84	8 571,48	
	721	Marktwesen . . . . .	63 834,70	2 872,56	944,44	3 817,—	
	726	Schlachthof, Viehhof u. Fleischgroßmarkt . . . . .	219 385,38	9 872,34	3 245,82	13 118,16	
	748	Leihanstalt . . . . .	85 192,67	3 833,67	1 260,43	5 094,10	
		Summe 710:	662 735,80	29 823,11	9 805,22	39 628,33	
	704	Müllbeseitigung und -verwertung . . . . .	322 532,—	14 513,94	4 771,88	19 285,82	
	707	Kanalisation . . . . .	105 409,53	4 743,43	1 490,97	6 234,40	
	211	Volks- und Hilfsschulen . . . . .	4 420 000,—	—	1 000 000,—	1 000 000,—	
	221	Realschulen . . . . .	780 000,—	—	180 000,—	180 000,—	
	231	Höhere Schulen . . . . .	2 920 000,—	—	660 000,—	660 000,—	
	511	Städt. Krankenanstalten . . . . .	680 000,—	—	160 000,—	160 000,—	
		Summe 713:	8 800 000,—	—	2 000 000,—	2 000 000,—	
		Summe 71:	9 890 677,33	49 080,48	2 016 068,07	2 065 148,55	
	942	Wohn- und Geschäftsgrundstücke . . . . .	216 894,11	9 540,34	7 856,19	17 396,53	
	704	Müllbeseitigung und -verwertung . . . . .	143 750,—	8 625,—	28 750,—	37 375,—	
	572	Städt. Jugendfreizeitheim an der Lacombletstraße . . . . .	120 000,—	8 100,—	15 000,—	23 100,—	
		Summe 72:	480 644,11	26 265,34	51 606,19	77 871,53	
	942	Wohn- und Geschäftsgrundstücke . . . . .	66 939,97	2 645,57	2 153,99	4 799,56	
	942	Wohn- und Geschäftsgrundstücke . . . . .	289 736,20	13 038,13	3 230,05	16 268,18	
		Summe 73:	356 676,17	15 683,70	5 384,04	21 067,74	



## Ausgaben

Nr.	Art der Schulden und Gläubiger	Voraussicht- liche Restschuld am 1. 4. 1959 DM	Zins- satz und lfd. Verw.K. %	Til- gungs- satz %	Ansatz 1959			Er- läuterung
					89 Zinsen DM	91 Tilgung DM	Summe DM	
74	<u>Zusatzversorgungskasse</u>							
7400	Zusatzversorgungskasse . . . . .	266 146,53	4,5	4 +	11 633,21	30 866,79	42 500,—	
7401	Zusatzversorgungskasse . . . . .	295 669,83	4,5	4 +	12 976,70	29 523,30	42 500,—	
7402	Zusatzversorgungskasse . . . . .	312 428,97	4,5	2 +	13 924,97	12 075,03	26 000,—	
7403	Zusatzversorgungskasse . . . . .	80 000,—	4,5	10	3 150,—	40 000,—	43 150,—	
7404	Zusatzversorgungskasse . . . . .	397 834,89	4,5	2 +	17 738,35	14 761,65	32 500,—	
7405	Zusatzversorgungskasse . . . . .	411 954,03	4,5	2 +	18 380,86	14 119,14	32 500,—	
7406	Zusatzversorgungskasse . . . . .	411 954,03	4,5	2 +	18 380,86	14 119,14	32 500,—	
7407	Zusatzversorgungskasse . . . . .	105 532,93	4,5	2 +	4 710,27	3 479,73	8 190,—	
7408	Zusatzversorgungskasse . . . . .	35 177,65	4,5	2 +	1 570,09	1 159,91	2 730,—	
7409	Zusatzversorgungskasse . . . . .	59 564,22	4,5	2 +	2 659,35	1 890,65	4 550,—	
7410	Zusatzversorgungskasse . . . . .	1 276 375,92	4,5	2 +	56 986,21	40 513,79	97 500,—	
7411	Zusatzversorgungskasse . . . . .	2 637 856,08	5	2 +	130 863,96	83 336,04	214 200,—	
7412	Zusatzversorgungskasse . . . . .	378 172,18	4,5	3 +	16 787,32	20 712,68	37 500,—	
7413	Zusatzversorgungskasse . . . . .	177 593,22	5	2 +	8 815,66	5 184,34	14 000,—	
7414	Zusatzversorgungskasse . . . . .	222 081,89	5	1,5 +	11 047,90	4 552,10	15 600,—	
7415	Zusatzversorgungskasse . . . . .	911 076,64	6	2 +	54 284,57	25 715,43	80 000,—	
7416	Zusatzversorgungskasse . . . . .	1 366 614,97	6	2 +	81 426,85	38 573,15	120 000,—	
7417	Zusatzversorgungskasse . . . . .	116 614,21	5	3 +	5 769,40	4 966,60	10 736,—	
7418	Zusatzversorgungskasse . . . . .	2 733 229,92	6	2 +	162 853,70	77 146,30	240 000,—	
7419	Zusatzversorgungskasse . . . . .	923 375,38	6	2 +	55 033,56	24 966,44	80 000,—	
7420	Zusatzversorgungskasse . . . . .	2 770 126,14	6	2 +	165 100,68	74 899,32	240 000,—	
7421	Zusatzversorgungskasse . . . . .	234 030,66	5	2 +	11 629,06	5 870,94	17 500,—	
7422	Zusatzversorgungskasse . . . . .	1 916 949,69	5	2 +	95 295,58	44 704,42	140 000,—	
7423	Zusatzversorgungskasse . . . . .	3 663 059,94	6	2 +	218 492,75	87 347,25	305 840,—	
7424	Zusatzversorgungskasse . . . . .	1 322 662,50	5	2 +	65 778,54	28 721,46	94 500,—	
7425	Zusatzversorgungskasse . . . . .	4 555 430,63	6 <sup>3/4</sup>	2 +	305 814,47	101 060,53	406 875,—	
7426	Zusatzversorgungskasse . . . . .	7 098 300,—	6 <sup>3/4</sup>	2 +	476 633,71	150 741,29	627 375,—	
	Zu übertragen:	34 679 813,05			2 027 738,58	981 007,42	3 008 746,—	

Zu Nrn. 7404  
7410, 7417, 7421:  
Zahlungsan-  
nahmen wer-  
den durch Amt  
teilt.

Aufteilung der Ausgaben auf die Unterabschnitte

Er- terung	Unter- ab- schnitt	Bezeichnung der Unterabschnitte	Voraussicht- liche Restschuld am 1. 4. 1959 DM	Ansatz 1959			Erläuterungen
				89 Zinsen DM	91 Tilgung DM	Summe DM	
00	726	Schlachthof . . . . .	266 146,53	11 633,21	30 866,79	42 500,—	Kr.
01	726	Schlachthof . . . . .	295 669,83	12 976,70	29 523,30	42 500,—	Kr.
02	511	Städtische Krankenanstalten . . . . .	312 428,97	13 924,97	12 075,03	26 000,—	Kr.
03	704	Müllbeseitigung und -verwertung . . . . .	80 000,—	3 150,—	40 000,—	43 150,—	Kr.
04	942	Wohn- und Geschäftsgrundstücke . . . . .	397 834,89	17 738,35	14 761,65	32 500,—	Kr.
05	942	Wohn- und Geschäftsgrundstücke . . . . .	411 954,03	18 380,86	14 119,14	32 500,—	Kr.
06	211	Volks- und Hilfsschulen . . . . .	411 954,03	18 380,86	14 119,14	32 500,—	Kr.
07	903	Hypothekenverwaltung . . . . .	105 532,93	4 710,27	3 479,73	8 190,—	
08	903	Hypothekenverwaltung . . . . .	35 177,65	1 570,09	1 159,91	2 730,—	
09	903	Hypothekenverwaltung . . . . .	59 564,22	2 659,35	1 890,65	4 550,—	
10	942	Wohn- und Geschäftsgrundstücke . . . . .	1 276 375,92	56 986,21	40 513,79	97 500,—	Kr.
11	022	Bürodienstgebäude . . . . .	2 637 856,08	130 863,96	83 336,04	214 200,—	
12	511	Städtische Krankenanstalten . . . . .	378 172,18	16 787,32	20 712,68	37 500,—	
13	511	Städtische Krankenanstalten . . . . .	177 593,22	8 815,66	5 184,34	14 000,—	
14	903	Hypothekenverwaltung . . . . .	222 081,89	11 047,90	4 552,10	15 600,—	
50	211	Volks- und Hilfsschulen . . . . .	305 210,68	18 185,33	8 614,67	26 800,—	Kr.
51	221	Realschulen . . . . .	605 865,96	36 099,24	17 100,76	53 200,—	Kr.
		Summe 7415:	911 076,64	54 284,57	25 715,43	80 000,—	
6	651	Straßenbau (Neuordnung) . . . . .	1 366 614,97	81 426,85	38 573,15	120 000,—	
7	942	Wohn- und Geschäftsgrundstücke . . . . .	116 614,21	5 769,40	4 966,60	10 736,—	
8	022	Bürodienstgebäude . . . . .	2 733 229,92	162 853,70	77 146,30	240 000,—	
90	651	Straßenbau . . . . .	184 675,08	11 006,71	4 993,29	16 000,—	
91	701	Straßenbeleuchtung . . . . .	184 675,08	11 006,71	4 993,29	16 000,—	
92	707	Kanalisation . . . . .	554 025,22	33 020,14	14 979,86	48 000,—	
		Summe 7419:	923 375,38	55 033,56	24 966,44	80 000,—	
00	211	Volks- und Hilfsschulen . . . . .	110 805,06	6 604,03	2 995,97	9 600,—	Kr.
01	221	Realschulen . . . . .	1 338 894,30	79 798,66	36 201,34	116 000,—	Kr.
02	246	Sonstige Berufsschulen . . . . .	1 320 426,78	78 697,99	35 702,01	114 400,—	Kr.
		Summe 7420:	2 770 126,14	165 100,68	74 899,32	240 000,—	
1	942	Wohn- und Geschäftsgrundstücke . . . . .	234 030,66	11 629,06	5 870,94	17 500,—	Kr.
2	903	Hypothekenverwaltung . . . . .	1 916 949,69	95 295,58	44 704,42	140 000,—	
20	651	Straßenbau . . . . .	1 707 447,76	101 845,17	40 714,83	142 560,—	
31	701	Straßenbeleuchtung . . . . .	579 689,06	34 577,06	13 822,94	48 400,—	
32	707	Kanalisation . . . . .	1 375 923,12	82 070,52	32 809,48	114 880,—	
		Summe 7423:	3 663 059,94	218 492,75	87 347,25	305 840,—	
4	903	Hypothekenverwaltung . . . . .	1 322 662,50	65 778,54	28 721,46	94 500,—	
50	511	Städtische Krankenanstalten . . . . .	979 662,50	65 766,55	21 733,45	87 500,—	
51	651	Straßenbau . . . . .	2 547 122,50	170 993,03	56 506,97	227 500,—	
52	711	Feuerwehr . . . . .	783 730,—	52 613,24	17 386,76	70 000,—	
53	731	Friedhöfe und Krematorium . . . . .	244 915,63	16 441,65	5 433,35	21 875,—	
		Summe 7425:	4 555 430,63	305 814,47	101 060,53	406 875,—	
51	511	Städt. Krankenanstalten . . . . .	1 881 000,—	126 304,61	39 945,39	166 250,—	
51	651	Straßenbau . . . . .	4 702 500,—	315 761,52	99 863,48	415 625,—	
52	652	Brückenbau . . . . .	514 800,—	34 567,58	10 932,42	45 500,—	
		Summe 7426:	7 098 300,—	476 633,71	150 741,29	627 375,—	
		Zu übertragen:	34 679 813,05	2 027 738,58	981 007,42	3 008 746,—	

## Ausgaben

Nr.	Art der Schulden und Gläubiger	Voraussichtliche Restschuld am 1. 4. 1959 DM	Zinssatz und lfd. VerwK. %	Tilgungssatz %	Ansatz 1959			Er- läuterung
					89 Zinsen DM	91 Tilgung DM	Summe DM	
	Übertrag:	34 679 813,05			2 027 738,58	981 007,42	3 008 746,—	
7427	Zusatzversorgungskasse . . . . .	6 000 000,—	5,5	2 +	330 000,—	60 000,—	390 000,—	
7428	Zusatzversorgungskasse . . . . .	4 000 000,—	4,5	2 +	57 000,—	—	57 000,—	
	Summe 74:	44 679 813,05			2 414 738,58	1 041 007,42	3 455 746,—	
75	<u>Darlehen der Eigenbetriebe und -gesellschaften</u>							
750	Stadtwerke . . . . .	1 500 000,—	6 $\frac{3}{4}$		100 000,—	110 000,—	210 000,—	
	<b>D. Schulden des zweckgebundenen Gemeindevermögens.</b>							
8	<u>Stiftungen</u>							
80	<u>Wilhelm-Schiffer-Stiftung</u>							
800	Allgemeines Kapitalvermögen U.-A. 931 . . . . .	12 524,11	4,5	1 +	563,58	185,30	748,88	Zu Nr. 802: Zahlungsverbindlichkeiten werden durch Amt erteilt.
801	Verband Rheinischer Wohnungsunternehmen, Düsseldorf . . . . .	36 000,—	0,12	10	43,20	12 000,—	12 043,20	Zu Nr. 801: Kr. Siehe auch Nr. 1603.
802	Landesdarlehen zum Wiederaufbau von Wohnungen . . . . .	42 854,06	4,5	1 +	—	480,—	480,—	Zu Nr. 802: Kr. Siehe auch Nr. 2105.
803	Landesdarlehen zum Wiederaufbau von Wohnungen . . . . .	83 560,40	4,5	1 +	—	880,—	880,—	Zu Nr. 803: Kr. Siehe auch Nr. 2108.
	Summe 80:	174 938,57			606,78	13 545,30	14 152,08	
81	<u>Aders'sche Wohnungsstiftung</u>							
8102	Hypotheken privater Gläubiger . . . . .	7 357,76	4,5	versch.	331,10	878,90	1 210,—	Zu Nr. 8102-8104-8110: Zahlungsverbindlichkeiten werden durch Amt erteilt.
8103	Allgemeines Kapitalvermögen U.-A. 931 . . . . .	26 991,75	4,5	1 +	1 214,63	399,35	1 613,98	Zu Nr. 8103: Siehe auch Nr. 713.
8104	Hypothekenverwaltung . . . . .	4 232,22	4	1 +	166,73	171,47	338,20	Zu Nr. 8104: Siehe auch Nr. 730.
8105	Landesdarlehen f. d. Wohnungsbau	48 000,09	4,5	1 +	711,59	608,16	1 319,75	Zu Nr. 8105: Kr. Siehe auch Nr. 2105.
8106	Landesdarlehen f. d. Wohnungsbau	180 628,83	4,5	1 +	910,44	1 952,56	2 863,—	Zu Nr. 8106: Kr. Siehe auch Nr. 2105.
8107	Landesdarlehen f. d. Wohnungsbau	287 948,15	4,5	1 +	823,11	3 034,89	3 858,—	Zu Nr. 8107: Kr. Siehe auch Nr. 2102.
8108	Landesdarlehen f. d. Wohnungsbau	67 200,—	4,5	1 +	—	700,—	700,—	Zu Nr. 8108: Kr. Siehe auch Nr. 2108.
8109	Landesdarlehen f. d. Wohnungsbau	29 990,98	4,5	1 +	—	320,—	320,—	Zu Nr. 8109: Kr. Siehe auch Nr. 2108.
8110	Stadtparkasse Düsseldorf . . . . .	36 902,04	6,5	2,5 +	2 360,41	2 379,59	4 740,—	Zu Nr. 8110: Kr. Siehe auch Nr. 2102.
8111	Verband Rheinischer Wohnungsbauunternehmen, Düsseldorf . . . . .	101 250,—	0,12	10	121,50	33 750,—	33 871,50	Zu Nr. 8111: Kr. Siehe auch Nr. 2102.
8112	Verband Rheinischer Wohnungsbauunternehmen, Düsseldorf . . . . .	46 600,—	—	10—20	—	13 600,—	13 600,—	Zu Nr. 8112: Kr. Siehe auch Nr. 2110.
	Summe 81:	837 101,82			6 639,51	57 794,92	64 434,43	Zu Nr. 8113: Kr. Siehe auch Nr. 2104.
82	<u>Ledigenheim:</u>							
821	Allgemeines Kapitalvermögen U.-A. 931 . . . . .	10 669,78	4,5	1 +	480,14	157,86	638,—	Zu Nr. 8114: Kr. Siehe auch Nr. 1603.
822	Allgemeines Kapitalvermögen U.-A. 931 . . . . .	217 692,74	4,5	1 +	9 796,17	2 749,58	12 545,75	Zu Nr. 821: Kr. Siehe auch Nr. 1607.
	Summe 82:	228 362,52			10 276,31	2 907,44	13 183,75	Zu Nr. 822: Siehe auch Nr. 713.
	Summe 8:	1 240 402,91			17 522,60	74 247,66	91 770,26	

Aufteilung der Ausgaben auf die Unterabschnitte

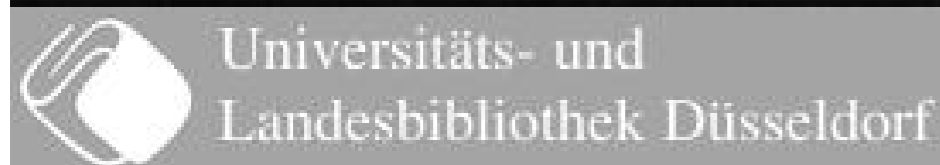
Er- terung	Unter- ab- schnitt	Bezeichnung der Unterabschnitte	Voraussicht- liche Restschuld am 1. 4. 1959 DM	Ansatz 1959			Erläuterungen
				89 Zinsen DM	91 Tilgung DM	Summe DM	
		Übertrag:	34 679 813,05	2 027 738,58	981 007,42	3 008 746,-	
270	022	Bürodienstgebäude . . . . .	860 000,-	47 300,-	8 600,-	55 900,-	
271	211	Volks- und Hilfsschulen . . . . .	1 240 000,-	68 200,-	12 400,-	80 600,-	
272	221	Realschulen . . . . .	800 000,-	44 000,-	8 000,-	52 000,-	
273	511	Städt. Krankenanstalten . . . . .	140 000,-	7 700,-	1 400,-	9 100,-	
274	551	Sportplätze, Turnhallen usw. . . . .	820 000,-	45 100,-	8 200,-	53 300,-	
275	707	Kanalisation . . . . .	970 000,-	53 350,-	9 700,-	63 050,-	
276	726	Schlachthof, Viehhof u. Fleischgroßmarkt	250 000,-	13 750,-	2 500,-	16 250,-	
277	731	Friedhöfe und Krematorium . . . . .	420 000,-	23 100,-	4 200,-	27 300,-	
278	741	Wald-, Park- und Gartenanlagen . . . .	150 000,-	8 250,-	1 500,-	9 750,-	
279	853	Ausstellungshallen . . . . .	350 000,-	19 250,-	3 500,-	22 750,-	
		Summe 7427:	6 000 000,-	330 000,-	60 000,-	390 000,-	
280	511	Städt. Krankenanstalten . . . . .	200 000,-	7 000,-		7 000,-	
281	903	Hypothekenabteilung . . . . .	3 800 000,-	50 000,-		50 000,-	
		Summe 7428:	4 000 000,-	57 000,-		57 000,-	
		Summe 74:	44 679 813,05	2 414 738,58	1 041 007,42	3 455 746,-	
30	511	Städt. Krankenanstalten . . . . .	1 500 000,-	100 000,-	110 000,-	210 000,-	
952		Wilhelm-Schiffer-Stiftung . . . . .	174 938,57	606,78	13 545,30	14 152,08	
953		Aders'sche Wohnungsstiftung . . . . .	837 101,82	6 639,51	57 794,92	64 434,43	
954		Ledigenheim . . . . .	228 362,52	10 276,31	2 907,44	13 183,75	
		Summe 8:	1 240 402,91	17 522,60	74 247,66	91 770,26	

Zusammenstellung der Ausgaben

Nr.	Art der Schulden	Voraus- sichtliche Restschuld am 1. 4. 1939 DM	Von dem An- fall entfallen auf:		Tilgung		Summe DM	Nr.
			Zinsen		Äußere Schulden DM	Innere Schulden DM		
			Äußere Schulden DM	Innere Schulden DM				
<b>A. Seit dem 1. 4. 1934 aufgenommene Schulden (Neuverschuldung).</b>								
I. Auslandsschulden:								
00	Inhaberschuldverschreibungen	—	—	—	—	—	—	00
01	Anteile an Sammelanleihen	—	—	—	—	—	—	01
02	Sonstige Schulden	—	—	—	—	—	—	02
II. Inlandsschulden:								
Langfristige Schulden (Laufzeit 10 und mehr Jahre):								
10	Inhaberschuldverschreibungen	6 003 000,—	330 300,—	63 000,—	—	633 300,—	—	10
11	Anteile an Sammelanleihen	144 694,16	6 233,63	12 340,04	—	19 573,09	—	11
Sonstige Schulden mit lfd. Tilgung:								
13	Schulden bei Sparkassen	27 038 290,76	1 770 457,78	68 160,72	—	2 382 618,50	—	13
14	Schulden bei Landesbanken	31 029 030,24	2 008 204,34	17 817,79	—	3 256 142,13	—	14
15	Schulden bei Versicherungsgesellschaften	26 803 608,02	1 579 985,20	18 770,34	—	2 938 766,74	—	15
16	Schulden bei anderen	30 329 028,17	3 225 878,23	114 029,12	—	5 339 617,25	—	16
Schulden aus öffentlichen Mitteln:								
20	Schulden aus Haushaltssteuermitteln	—	—	—	—	—	—	20
21	Wohnungsbaukredite	10 648 549,84	212 067,54	48 899,83	—	300 967,17	—	21
22	Landesdarlehen zur Förderung von Dauerkleingärten und zur Wiederaufforstung	138 035,90	540,99	8 438,01	—	8 979,—	—	22
23	Darlehen aus Bundes- und Landesmitteln der wertschaffenden Arbeitslosenfürsorge	3 101 324,31	184 655,82	12 858,37	—	378 414,19	—	23
24	Sonstige Schulden bei Gebietskörperschaften	33 603 491,84	1 037 967,07	14 086,19	—	2 422 034,16	—	24
3	Hypotheken, Grundschulden, Rentenschulden und Restkaufgelder	751 890,15	33 720,68	2 002,45	—	85 723,13	—	3
4	Mittelfristige Schulden (Laufzeit bis zu 10 Jahren)	—	—	—	—	—	—	4
5	Kurzfristige Schulden (Laufzeit bis zu 5 Jahren)	118 419,32	6 028,12	8 900,28	—	93 536,40	—	5
Summe A:		184 304 380,21	10 381 929,72	27 936,14	—	18 219 865,86	—	A
<b>B. Vor dem 1. 4. 1934 aufgenommene Schulden.</b>								
Aufwertungsschulden:								
60	Ablösungsanleihe	3 000,—	5 600,—	1 000,—	—	8 000,—	—	60
02	Aufwertungshypotheken	8 160,—	320,40	8 160,—	—	8 486,40	—	02
Summe B:		11 160,—	5 326,40	11 160,—	—	16 486,40	—	B
<b>C. Innere Darlehen.</b>								
Inanspruchnahme von:								
70	Rücklagen	10 974 417,30	—	15 325,—	1 316 017,30	1 331 542,30	—	70
71	Allgemeines Kapitalvermögen	9 890 677,33	—	40 686,—	2 016 068,07	2 055 148,36	—	71
72	Stiftungsvermögen	480 644,11	—	28 280,—	51 608,19	77 871,03	—	72
73	Hypothekenvorwaltung	356 676,17	—	15 680,—	5 384,04	21 067,74	—	73
74	Zusatzversorgungskasse	44 679 813,06	—	2 416 798,—	1 041 007,42	3 455 746,—	—	74
75	Darlehen der Eigenbetriebe und -gesellschaften	1 500 000,—	—	100 000,—	110 000,—	210 000,—	—	75
Summe C:		67 882 227,96	—	2 631 293,—	4 540 083,02	7 161 376,12	—	C
A—C	Schulden des freien Gemeindevermögens	252 197 768,17	10 387 256,12	2 631 293,—	49 996,14	4 540 083,02	25 397 728,38	A—C
D	Schulden des gebundenen Gemeindevermögens	1 240 402,91	5 301,35	12 222,—	7 584,10	3 663,56	91 770,26	D
Gesamtsumme A—D:		253 438 171,08	10 392 557,47	2 633 515,—	57 580,24	4 543 746,58	25 489 498,64	
Ferner: Lt. Sammelnachweis Rücklagen: Zuführung an die Gesetz- liche Tilgungsrücklage: aus dem Unterabschnitt 343 3 233,— DM aus dem Unterabschnitt 731 3 600,— DM 6 833,— DM								
			13 020 071,82	12 468 488,82	6 833,—	6 833,—		
				12 470 269,82	25 496 331,64			

Zusammenstellung der Ausgaben auf die Unterabschnitte

Nr.	Unterabschnitt	Bezeichnung der Unterabschnitte	Veranschlichtete Haushaltszahl am 1. 4. 1959 DM	Von dem Ansatz		auf:						Summe DM	Unterabschnitt
				88 20		81 Tilgung							
				2 Kriegsschäden	3 Sonstige	911 andere Schulen		912 andere Schulen					
10		<b>Zuschuß- und Überschuldenanteile</b>											
100	022	Bürodienstgebäude	7 192 086,—	—	—	—	341 017,00	—	—	—	272 082,34	613 100,—	022
101	211	Volks- und Hilfsschulen	13 175 267,08	471 733,31	23 472	11 370,22	—	406 305,39	14 777,26	1 038 120,78	—	2 125 788,70	211
102	221	Realschulen	4 551 610,26	82 148,—	—	59 807,90	—	73 100,—	—	241 202,10	—	556 498,—	221
103	231	Höhere Schulen	7 547 712,50	300 062,—	—	—	—	357 482,50	—	690 000,—	—	1 408 444,50	231
104	246	Sonstige Berufsschulen	2 528 286,78	96 628,80	—	75 697,09	—	108 200,—	—	35 702,01	—	319 418,80	246
105	268	Robert-Schumann-Konservatorium	418 417,30	—	—	—	—	—	—	—	—	46 417,30	268
106	331	Theaterverwaltung	3 270 128,81	72 813,47	143 701	—	—	48 686,53	88 204,10	—	—	359 500,—	331
107	342	Kunstsammlungen	14 795,05	—	94	—	—	—	510,20	—	—	1 175,—	342
108	351	Vollschulversien	605 000,—	—	—	—	—	—	—	—	95 000,—	95 000,—	351
109	431	Pflegeheime	216 207,34	—	1 084	—	—	—	15 990,40	—	—	17 075,—	431
110	432	Obdachlosenunterkünfte	3 487 800,—	—	51 330	—	—	—	13 878,—	—	110 000,—	205 817,—	432
111	474	Stadt, Kindergärten und Kinderheime	99 000,—	—	1 432	—	—	—	1 065,—	—	—	7 500,—	474
112	511	Städtische Krankenanstalten	20 789 826,82	33 004,91	430 810	12 024,97	332 374,14	33 033,84	254 870,64	12 075,00	563 975,88	1 421 030,—	511
113	551	Sportplätze, Turnhallen, Strandbäder usw.	1 541 435,69	—	14 070	—	45 100,—	—	31 554,00	—	38 200,—	132 925,—	551
114	552	Rheinstadion	131 077,05	—	9 572	—	—	—	90 444,—	—	—	97 016,40	552
115	553	Eisstadion	228 375,02	—	9 276	—	—	—	18 848,55	—	—	28 125,—	553
116	572	Städt. Jugendfreizeithelm an der Laombbletstraße	120 000,—	—	—	—	—	—	—	—	15 000,—	23 100,—	572
117	642	Kleingärten	110 271,—	—	—	—	—	—	7 854,—	—	—	7 854,—	642
118	651	Straßenbau	73 484 503,55	70 041,43	3 540 227	—	696 558,28	82 772,01	1 062 012,56	—	498 251,72	6 358 863,79	651
119	652	Rheinbrücken	21 993 276,08	247 129,55	673 361	—	34 597,58	242 371,11	662 563,12	—	300 032,42	2 220 955,66	652
120	661	Wasserläufe und Wasserbau	970 102,71	—	72 701	—	—	—	30 978,34	—	—	103 682,42	661
121	683	Besehof (Kanalisation)	150 000,—	—	6 000	—	—	—	—	—	—	6 000,—	683
122	701	Straßenbeleuchtung	961 164,14	—	10 808	—	45 583,77	—	5 878,85	—	18 816,23	81 297,38	701
123	705	Fuhrpark	373 549,49	10 771,55	8 245	—	4 422,59	3 366,05	2 554,07	—	1 454,05	30 815,14	705
124	711	Feuerwehr	1 347 730,—	—	20 118	—	—	—	30 000,—	—	48 388,76	151 118,75	711
125	731	Friedhöfe und Krematorium	1 890 672,20	3 206,80	19 623	—	39 541,65	7 703,20	15 721,07	—	66 633,25	160 920,—	731
126	741	Wald-, Park- und Gartenanlagen	953 784,90	—	34 270	—	8 200,—	—	33 267,45	—	1 500,—	101 287,50	741
127	827	Flughafen	275 830,84	—	17 929	—	—	—	15 321,—	—	—	33 250,—	827
128	851	Gaststätten	435 455,02	29 130,19	—	—	—	10 970,81	—	—	—	30 100,—	851
129	854	Rheinhalle	909 483,14	—	63 202	—	—	—	26 797,06	—	—	90 000,—	854
130	856	Ausstellungshallen	5 987 400,11	93 904,70	150 034	—	19 250,—	202 283,30	43 077,85	—	3 500,—	652 712,—	856
131	911	Nichtaufteilbarer Schuldenzins und nichtaufteilbare Zinsentnahmen	5 000 000,—	—	337 732	—	—	—	50 000,—	—	—	307 762,—	911
132	921	Rücklagen für den Gesamthaushalt	1 055 092,89	—	7 732	—	—	—	5 000,—	—	—	13 732,—	921
133	942	Wohn- und Geschäftgrundstücke	18 397 302,83	237 259,23	121 889	10 731,48	30 993,44	324 044,90	468 390,01	75 265,32	28 206,83	1 590 794,03	942
134	943	Sonstiges Grundvermögen	8 100,—	—	328	—	—	—	8 100,—	—	—	8 486,40	943
		<b>Summe 10:</b>	<b>200 200 515,69</b>	<b>1 807 842,92</b>	<b>6 141 537</b>	<b>6 625,56</b>	<b>1 658 372,35</b>	<b>1 960 562,63</b>	<b>3 898 748,24</b>	<b>2 092 474,44</b>	<b>2 088 356,86</b>	<b>20 116 502,77</b>	
20		<b>Gebühren- und Ausgleichshaushalte</b>											
201	703	Straßenreinigung	175 073,08	13 030,05	—	—	—	4 043,95	—	—	—	17 100,—	703
202	704	Müllbeseitigung und -verwertung	1 435 090,91	13 050,05	25 258	2 150,—	25 510,25	4 043,95	32 041,36	40 000,—	105 301,52	259 761,77	704
203	707	Kanalisation	20 885 451,67	36 873,13	1 437 673	—	179 434,73	43 575,12	1 070 972,04	—	61 101,15	2 849 829,32	707
204	721	Marktwesen	1 443 245,20	13 043,02	79 889	—	2 872,56	6 904,98	56 955,15	—	—	944,44	721
205	726	Schlachthof, Viehhof und Fleischgroßmarkt	4 223 132,23	207 410,54	—	2 320,91	9 872,34	69 830,46	—	62 890,09	3 245,82	391 618,16	726
206	748	Leihanstalt	85 192,67	—	—	—	3 833,67	—	—	—	1 260,43	5 094,10	748
207	903	Hypothekenverwaltung	17 450 150,73	—	581 331	—	231 061,73	—	700 569,26	—	84 508,27	1 597 430,26	903
208	952	Wilhelm-Schiffer-Stiftung	174 938,07	43,20	—	—	593,58	13 300,—	—	—	—	185,30	952
209	953	Aders'sche Wohnungsstiftung	837 101,82	4 927,05	33	—	1 381,30	50 345,20	878,90	—	—	64 434,45	953
210	954	Ledigenheim	228 362,52	—	—	—	10 278,31	—	—	—	—	13 183,75	954
		<b>Summe 20:</b>	<b>52 937 655,48</b>	<b>288 411,04</b>	<b>2 104 781</b>	<b>11 289,91</b>	<b>465 006,53</b>	<b>198 112,66</b>	<b>1 862 256,71</b>	<b>102 890,09</b>	<b>260 025,10</b>	<b>5 372 995,87</b>	<b>20</b>
		<b>Dazu: Summe 10:</b>	<b>200 200 515,69</b>	<b>1 807 842,92</b>	<b>6 141 537</b>	<b>6 625,56</b>	<b>1 658 372,35</b>	<b>1 960 562,63</b>	<b>3 898 748,24</b>	<b>2 092 474,44</b>	<b>2 088 356,86</b>	<b>20 116 502,77</b>	<b>10</b>
		<b>231 438 171,08</b>	<b>2 096 253,90</b>	<b>8 246 318</b>	<b>13 251,12</b>	<b>2 123 378,88</b>	<b>2 158 675,20</b>	<b>5 761 004,93</b>	<b>2 195 364,53</b>	<b>2 348 382,05</b>	<b>25 489 498,64</b>		
		<b>Nachrichtlich: Lt. Sammelnachweis Rücklagenzuführen an die Gesetl. Tilgungsrücklage</b>					<b>10 202 537,47</b>		<b>2 433 514,35</b>		<b>4 543 746,58</b>		
		aus dem U.A. 342	3 233 DM						12 463 426,82		6 833,—		
		aus dem U.A. 731	3 000 DM						6 833,—		—		
			<b>6 833 DM</b>						<b>12 470 259,82</b>		<b>6 833,—</b>	<b>25 496 331,64</b>	



Erläuterung zum Sammelnachweis 2.

1. Nach dem Stande vom 1. April 1959 beträgt die **voraussichtliche** Restschuld laut SN 2- 253 438 171 DM dazu die **voraussichtliche** Restschuld der Stadtwerke

äußere Verschuldung . . . . .	118 092 328 DM	
Darlehen der Zusatzversorgungskasse . . . . .	1 447 116 DM	
innere Verschuldung . . . . .	50 441 564 DM	169 981 008 DM
dazu die <b>voraussichtliche</b> Restschuld der Hafengebäude		
äußere Verschuldung . . . . .	2 686 148 DM	
Darlehen der Zusatzversorgungskasse . . . . .	1 176 445 DM	
innere Verschuldung . . . . .	306 459 DM	4 169 052 DM
dazu <b>voraussichtliche</b> Restschuld der von der Stadt Düsseldorf aufgenommenen und weitergeleiteten Darlehen an die Rheinische Bahngesellschaft AG.		
äußere Verschuldung . . . . .	12 950 000 DM	
Darlehen der Zusatzversorgungskasse . . . . .	1 916 899 DM	
innere Verschuldung . . . . .	1 271 000 DM	16 137 899 DM
mithin <b>voraussichtliche</b> Gesamtverschuldung am 1. April 1959 . . . . .		
		443 726 130 DM
Voraussichtliche Gesamtverschuldung am 1. April 1958 (laut Haushaltsplan) . . . . .		
		379 700 652 DM
mithin Erhöhung gegenüber 1958 . . . . .		
		64 025 478 DM
dazu Tilgung 1958 (einschließlich Betriebe) . . . . .		
		14 670 522 DM
Neuaufnahmen im Rechnungsjahr 1958 . . . . .		
		78 696 000 DM

In der Gesamtverschuldung ist nicht enthalten die Restschuld der Amerika-Anleihe der Stadtwerke (fällig 1945).

2. Gegenüberstellung des Schuldendienstes in den letzten 3 Jahren:

	Zinsen DM	Tilgung DM	zusammen DM
Voranschlag 1959 . . . . .	13 026 071,82	12 463 426,82	25 489 498,64
Voranschlag 1958 . . . . .	11 306 333,13	12 596 805,75	23 903 138,88
Rechnung 1957 . . . . .	7 265 159,09	10 594 985,58	17 860 144,67

Der Schuldenstand und der Schuldendienst haben sich durch die Aufnahme folgender Darlehen erhöht:

Investitionen Stadtwerke . . . . .	20 000 000 DM
Kläranlage in Ilverich . . . . .	7 200 000 DM
Straßenbau im Zuge der Nordbrücke . . . . .	5 000 000 DM
Straßenbau . . . . .	6 315 000 DM
Ausstellungshalle F . . . . .	4 350 000 DM
Förderung des Wohnungsbaues . . . . .	3 800 000 DM
Krankenhaus Benrath . . . . .	3 500 000 DM
Erweiterung des Kanalnetzes . . . . .	2 470 000 DM
Wohnheime . . . . .	2 460 900 DM
Öffentliche Parkplätze . . . . .	2 300 000 DM
Schulen . . . . .	2 040 000 DM
Investitionen Rhein. Bahngesellschaft AG . . . . .	2 000 000 DM
Chirurgische Klinik . . . . .	1 900 000 DM
Erholungsstätte Lörick . . . . .	1 120 000 DM
Wäscherei und Desinfektion in den Krankenanstalten . . . . .	960 000 DM
Grunderwerb Bürodienstgebäude . . . . .	860 000 DM
Tußmannbau . . . . .	800 000 DM
Berger Hafen . . . . .	700 000 DM
Kläranlage Lörick . . . . .	600 000 DM
Düsselregulierung . . . . .	500 000 DM
Grunderwerb Schauspielhaus . . . . .	500 000 DM
Geländeherrichtung, Aufschließungskosten usw. an verschiedenen Friedhöfen . . . . .	420 000 DM
Verkehrssignalanlagen . . . . .	400 000 DM
Frühgeburtenbehandlungszentrale . . . . .	390 000 DM
Grunderwerb Friedhöfe . . . . .	350 000 DM
Verwaltungsgebäude Schlachthof . . . . .	250 000 DM
Grunderwerb Marktverwaltung . . . . .	200 000 DM
Kanalbau im Zuge der Neuordnung . . . . .	185 000 DM
Verkehrssignalanlagen . . . . .	176 000 DM
Umstellung der Zierbrunnen . . . . .	150 000 DM
Zentralbetriebshof . . . . .	150 000 DM
Sonstige Darlehen . . . . .	6 750 000 DM
	<u>78 796 900 DM</u>

## Sammelnachweis 3 — Rücklagen

Unter- ab- schnitt	Bezeichnung der Unterabschnitte	Bezeichnung der Rücklagen	291	Zuführungen im Rechnungsjahr 1959		
			Voraus- sichtlicher Ertrag 1959	93		
			DM	Erträge DM	Sonstige DM	Summe DM
23	Eigenunfallversicherung . . . . .		—	—	500	500
23	Lehranstalt für medizinisch- technische Gehilfinnen und Assistentinnen . . . . .	Sonderausgleichsrücklage . . .	700	700	100	800
23	Kunstsammlungen . . . . .	Gesetzl. Tilgungsrücklage . . .	—	—	3 233	3 233
16	Pflegeheime . . . . .	Neubaurücklage . . . . .	—	—	1 000 000	1 000 000
13	Straßenbau . . . . .	Rücklage für den Ausbau von Vertragsstraßen . . . . .	—	—	300 000	300 000
33	Straßenreinigung . . . . .	Rücklage für den Ausbau des Jan-Wellem-Platzes . . . . .	—	—	1 500 000	1 500 000
		Erneuerungsrücklage . . . . .	—	—	40 000	40 000
		Rücklage für Beschaffung von Straßenreinigungs- maschinen . . . . .	—	—	80 000	80 000
43	Müllbeseitigung und -verwertung	Erneuerungsrücklage . . . . .	—	—	34 000	34 000
53	Fuhrpark . . . . .	Erneuerungsrücklage . . . . .	—	—	85 000	85 000
		Erweiterungsrücklage . . . . .	1 200	—	—	—
73	Kanalisation . . . . .	Rücklage für den Bau der Großkläranlage . . . . .	—	—	—	—
		Erneuerungsrücklage . . . . .	—	—	215 098	215 098
82	Schlachthof, Viehhof und Fleischgroßmarkt . . . . .	Erneuerungsrücklage . . . . .	—	—	50 000	50 000
		Erweiterungsrücklage . . . . .	—	—	—	—
12	Friedhöfe und Krematorium . . .	Gesetzl. Tilgungsrücklage . . .	—	—	3 600	3 600
3	Friedhöfe und Krematorium . . .	Grabunterhaltungsrücklage . .	—	—	105 600	105 600
83	Leihanstalt . . . . .	Betriebsmittelstock . . . . .	—	—	—	—
56	Kongreßhalle . . . . .	Neubaurücklage . . . . .	—	—	4 000 000	4 000 000
63	Ausstellungshallen . . . . .	Erweiterungsrücklage . . . . .	—	—	—	—
16	Kassenverwaltung . . . . .	Rücklage zum Ankauf von Buchungsmaschinen . . . . .	—	—	125 000	125 000
13	Rücklagen für den Gesamthaushalt:					
	Wald-, Park- und Gartenanlagen	Erweiterungsrücklage . . . . .	—	—	—	—
	Allgemeine Rücklagen . . . . .		—	—	—	—
		Bürgschaftssicherungs- rücklage . . . . .	15 525	—	—	—
		Gesetzl. Tilgungsrücklage . . .	264	—	—	—
		Rücklage zur Ausgestaltung der Stadt . . . . .	—	—	—	—
		Sondertilgungsrücklage . . . .	—	—	—	—
		Selbstversicherungsrücklage . .	—	—	420 198	420 198
		Allgemeine Ausgleichsrück- lage . . . . .	—	—	—	—
22	Wohn- und Geschäfts- grundstücke . . . . .	Gesetzl. Tilgungsrücklage . . .	—	—	—	—
		<b>Summe:</b>	<b>17 689</b>	<b>700</b>	<b>7 962 329</b>	<b>7 963 029</b>
		Voranschlag 1958 . . . . .	21 458	700		



### Erläuterungen zum Sammelnachweis 3

Mit Rücksicht auf die Verschiedenartigkeit der Rücklagen — Erneuerungs-, Erweiterungs-, Neubau-, Tilgungs-, Ausgleichs- usw. Rücklagen — ist hier eine zusammenfassende Bewirtschaftung, wie bei den übrigen Sammelnachweisen, nicht möglich. Der Sammelnachweis 3 ist daher auch keine vorläufige Buchungsstelle, sondern eine einfache Zusammenstellung verwandter Ausgaben. Daneben sind in einer besonderen Spalte die Erträge der Rücklagen nachrichtlich aufgeführt.

Zuführungen an die Rücklagen dürfen grundsätzlich nur bei ausgeglichenem Haushalt erfolgen. Ausgenommen sind lediglich die Gesetzliche Tilgungsrücklage und die dieser Rücklage gleichzuachtenden Rücklagen für nichteingelöste Zinsscheine und ausgeloste Anleihestücke. Auch die Zinserträge aus der Anlegung des Rücklagevermögens dürfen den Rücklagen nur bei ausgeglichenem Haushalt zugeführt werden.

Die im Sammelnachweis 3 aufgeführten Zinserträge stammen aus den den Rücklagen zugeteilten Wertpapieren und aus inneren Darlehen.

## Sammelnachweis 4

### Geschäftsbedürfnisse

Nr.	Bezeichnung der Ausgaben	Ansatz 1959 DM	Ansatz 1958 DM	Rechnung 1957 DM
6510	Drucksachen und Buchbinderarbeiten . . . . .	465 280	455 965	379 518
6511	Papier sowie Schreib- usw. -materialien . . . . .	344 810	322 160	334 832
6512	Unterhaltung von Büromaschinen . . . . .	60 590	60 370	56 194
6513	Bücher und Zeitschriften . . . . .	101 150	91 350	91 630
6514	Fernsprechgebühren . . . . .	748 390	723 870	690 507
6516	Einrückungsgebühren . . . . .	155 750	135 750	117 374
6517	Reise- und Umzugskosten . . . . .	170 250	165 500	146 062
6518	Umzüge . . . . .	34 900	54 950	21 393
<b>Gesamtausgaben:</b>		<b>2 081 120</b>	<b>2 009 915</b>	<b>1 837 510</b>
Nachrichtlich: <b>Persönliche und sächliche Ausgaben</b>				
6511	Papier sowie Schreib- usw. -materialien . . . . .	344 810	322 160	334 832
	U.-A. 041 3 — Materialverwaltung — . . . . .	57 756	54 260	33 665
		402 566	376 420	368 497
6510	Drucksachen und Buchbinderarbeiten . . . . .	465 280	455 965	379 518
	U.-A. 042 3 — Druckerei und Buchbinderei — . . . . .	355 445	312 455	362 817
		820 725	768 420	742 335
Gesamtausgaben S.N. Nr. 4		2 081 120	2 009 915	1 837 510
Ausgaben der U.-A. 041, 042		408 511	363 925	392 808
		<b>2 489 631</b>	<b>2 373 840</b>	<b>2 230 318</b>

**Verfügungsberechtigt sind:**

- Amt 11 über 50 000 DM bei Nr. 6517 (für Umzugskosten)
- Amt 13 über 155 750 DM bei Nr. 6516
- Amt 13 über 4 500 DM bei Nr. 6513  
(für Bücher und Zeitschriften)
- Amt 40 über 10 000 DM bei Nr. 6517 (für Umzugskosten)
- Amt 54 über 22 000 DM bei Nr. 6513  
(für Bücher und Zeitschriften)
- Amt 65 über 34 900 DM bei Nr. 6518
- Amt 10 über 1 803 970 DM bei allen übrigen Ausgaben

**Gesamtsumme 2 081 120 DM**

Die Deckungsfähigkeit gemäß § 13 Abs. 1 Satz 1 Teil 2 GemHVO. (horizontale Deckungsfähigkeit) findet ihre Grenze bei den Unterabschnitten mit zweckgebundenen Einnahmen und dem Unterabschnitt 331 — Theaterverwaltung —

Für die Abrechnung des Sammelnachweises sind nur die in den einzelnen Unterabschnitten ausgewiesenen Ansätze ohne Rücksicht auf die weitere Unterteilung im Sammelnachweis maßgebend.

Aufteilung der Ausgaben auf die Unterabschnitte

Unterabschnitt	Bezeichnung der Unterabschnitte	Ausgaben				6314 Zusatz- gebühren	6316 Kartierungs- gebühren	6317 Reise- und Umsatzkosten	6318 Umsätze	631 Gesamtsumme	Unterabschnitt
		6310 Druckkosten und Buchbinder- arbeiten DM	6311 Papier sowie Schreib- u. s. w. -materialien DM	6312 Unterhaltung von Büro- maschinen DM	6313 Kleber- kosten DM						
<b>10. Zuschuß- und Überschufthaushalte</b>											
001 3	Oberste Gemeindeorgane . . . . .	10 000	7 000	600	14 000	14 500	6 000	30 000	3 000	85 100	001 3
011 3	Rechnungsprüfungsamt . . . . .	200	2 500	150	700	4 100	—	750	—	8 400	011 3
021 3	Hauptverwaltung und Verwaltungsstellen in den Vororten . . . . .	20 000	18 000	4 500	12 000	13 600	10 000	13 000	—	102 100	021 3
022 3	Bürodienstgebäude . . . . .	—	—	—	—	1 700	—	—	—	1 700	022 3
023 3	Fernsprecheinrichtungen . . . . .	1 000	200	50	—	4 800	—	100	—	6 200	023 3
024 3	Rechtsamt . . . . .	850	3 400	450	3 200	3 300	—	300	—	11 600	024 3
025 3	Werkeamt . . . . .	700	6 000	600	50	6 200	—	6 000	—	20 050	025 3
026 3	Presseamt . . . . .	600	1 300	150	4 500	850	—	100	—	7 500	026 3
031 3	Zusatzversorgungskasse . . . . .	2 500	500	250	13 000	450	—	200	—	4 050	031 3
032 3	Eigenunfallversicherung . . . . .	1 000	750	100	800	230	200	—	—	4 480	032 3
034 3	Sonstige Einrichtungen für die Belegschaft . . . . .	450	600	100	400	1 010	—	400	—	2 000	034 3
041 3	Materialverwaltung . . . . .	200	2 000	—	—	430	—	300	2 000	4 030	041 3
042 3	Druckerei und Buchbinderei . . . . .	6 000	500	350	—	680	—	—	—	7 760	042 3
044 3	Amtsblatt . . . . .	2 500	250	—	—	300	—	—	—	3 050	044 3
051 3	Bevölkerungskartei . . . . .	350	3 000	100	—	400	50	100	—	4 400	051 3
052 3	Statistisches Amt . . . . .	20 000	1 800	350	800	3 100	400	900	—	27 450	052 3
053 3	Standesamt . . . . .	7 500	4 000	1 000	1 000	5 200	50	200	—	18 950	053 3
054 3	Versicherungsamt . . . . .	350	2 000	150	1 000	2 700	100	300	—	6 800	054 3
055 3	Wahlamt . . . . .	200	500	200	200	1 100	300	—	—	2 500	055 3
057 3	Preisbehörde für Mieten und Pachten . . . . .	200	300	150	200	1 400	—	—	—	2 400	057 3
061 3	Amt für Wiedergutmachung . . . . .	5 000	4 750	700	200	4 500	50	100	—	10 400	061 3
121 3	Ordnungsamt . . . . .	40 000	5 800	1 150	13 000	9 300	2 600	2 400	—	63 100	121 3
122 3	Einwohnermeldeamt . . . . .	6 500	6 500	1 200	200	21 000	300	100	—	30 100	122 3
124 3	Strassenverkehrsamt . . . . .	20 000	2 800	400	200	3 500	50	700	—	27 750	124 3
131 3	Wehrerfassung . . . . .	3 000	1 000	150	100	300	1 500	100	—	6 750	131 3
151 3	Amt für Verteidigungsleistungen . . . . .	4 000	3 700	750	800	12 200	50	400	—	21 900	151 3
201 3	Schulverwaltung . . . . .	4 000	9 500	1 800	1 000	15 000	100	2 000	—	38 300	201 3
211 3	Volks- und Hilfsschulen . . . . .	4 500	4 500	1 600	—	38 000	1 200	200	8 000	58 000	211 3
221 3	Realschulen . . . . .	1 500	2 000	200	—	7 800	500	200	1 000	13 300	221 3
231 3	Höhere Schulen . . . . .	2 000	4 000	500	—	18 500	500	7 200	1 000	31 700	231 3
232 3	Abendgymnasium . . . . .	100	1 000	60	—	980	50	200	—	2 290	232 3
241 3	Landwirtschaftliche Berufsschulen . . . . .	30	500	—	—	200	50	—	—	870	241 3
246 3	Sonstige Berufsschulen . . . . .	4 000	3 600	300	—	12 000	200	4 600	1 500	26 200	246 3
256 3	Handelschulen mit freiwilligen Abendlehrgängen . . . . .	400	200	50	—	1 200	1 000	300	—	3 150	256 3
257 3	Berufsfachschulen für Mädchen (Frauenschoolen, Haushaltungsschule, Kinderpflegers- rinnenschule) . . . . .	250	300	50	—	600	600	200	—	2 200	257 3
258 3	Fachschule für soziale Frauenberufe (Volkspflegerinnen und Kindergärtnerinnen) . . . . .	50	200	100	—	300	500	500	—	2 250	258 3
259 3	Seminar für werktätige Erziehung . . . . .	50	250	50	—	300	50	200	—	1 500	259 3
266 3	Werkkunstschule . . . . .	250	300	—	—	1 200	6 000	700	—	8 450	266 3
267 3	Fachschule für Industrie . . . . .	200	400	—	—	1 300	3 000	400	—	5 300	267 3
268 3	Robert-Schumann-Konservatorium . . . . .	500	400	50	—	2 100	6 000	700	3 000	12 000	268 3
272 3	Verwaltungs- und Sparkassenschule . . . . .	200	500	100	—	700	—	2 800	—	4 700	272 3
273 3	Bildstelle . . . . .	—	—	50	—	200	—	—	—	250	273 3
274 3	Jugendmusikschule . . . . .	200	50	—	—	—	50	—	—	300	274 3
275 3	Kultur- und Jugendfilmtheater . . . . .	200	200	50	—	750	—	—	—	1 200	275 3
301 3	Kulturpflege (Verwaltung) . . . . .	250	2 500	400	—	3 100	—	100	—	6 700	301 3
	Zu übertragen:	172 380	169 250	18 900	48 000	227 310	47 450	77 350	19 500	720 600	

Unter- ab- schnitt	Bezeichnung der Unterabschnitte	Anlage				Betrieb				Gesamtsumme	Unterabschnitt
		6510 Drucksaehen und Buchbinder- arbeiten DM	6511 Papier sowie Schrift- u. w. -materialien DM	6512 Unterhaltung von Büro- maschinen DM	6513 Stiche u. Zeichnungen DM	6514 Instand- haltung DM	6516 Einkaufs- gebühren DM	6517 Reise- und Umsatzkosten DM	6518 Umsätze DM		
	Übertrag:	172 380	100 250	18 990	43 400	227 310	47 430	77 330	19 500	720 000	
322 3	Landes- und Stadtbibliothek . . . . .	32 000	600	250	30	1 100	1 800	1 200	600	37 830	322 3
323 3	Goethe-Museum . . . . .	100	1 500	150	—	1 400	—	—	—	3 150	323 3
331 3	Theaterverwaltung . . . . .	300	1 000	500	—	1 200	40 000	400	—	43 400	331 3
332 3	Orchester u. Konzerte, Robert-Schumann-Saal . . . . .	400	250	100	270	4 300	0 000	10 000	—	24 825	332 3
342 3	Kunstmuseum . . . . .	300	1 000	100	10	7 000	750	3 000	—	14 175	342 3
351 3	Volkshochschule . . . . .	16 000	1 000	500	20	4 300	500	1 200	—	23 425	351 3
352 3	Volkshochschule . . . . .	2 500	650	150	60	1 300	1 800	600	—	7 550	352 3
353 3	Löbbecke-Museum und Aquarium . . . . .	50	200	30	—	1 700	3 200	2 000	—	7 530	353 3
361 3	Allgemeine Gemeinschaftspflege . . . . .	100	450	30	—	120	—	—	—	710	361 3
363 3	Stadtarchiv . . . . .	300	400	150	50	380	—	—	—	1 780	363 3
364 3	Stadtgeschichtliches Museum . . . . .	25	400	100	20	800	600	300	—	2 250	364 3
365 3	Naturkundliches Heimatmuseum Benrath . . . . .	—	50	50	20	300	600	100	—	1 125	365 3
366 3	Beurather Schloß . . . . .	50	50	—	—	300	250	500	—	1 150	366 3
367 3	Dumont-Lindemann-Archiv . . . . .	100	250	50	10	1 500	1 800	200	—	4 025	367 3
401 3	Allgemeine Fürsorgeverwaltung . . . . .	20 000	18 500	4 000	2 600	41 500	1 200	8 800	4 500	100 900	401 3
431 3	Pflegeheim . . . . .	150	200	50	70	5 200	—	100	—	5 770	431 3
432 3	Obdachlosenunterkünfte . . . . .	50	100	150	—	7 000	—	—	—	7 900	432 3
461 3	Jugendamt (Verwaltung der Jugendhilfe) . . . . .	10 000	6 000	1 000	450	6 500	200	1 400	—	25 650	461 3
473 3	Schulmehlfrühstück . . . . .	50	—	—	—	—	—	—	—	50	473 3
474 3	Städt. Kindergärten und Kinderhorte . . . . .	50	200	—	—	600	—	—	—	850	474 3
481 3	Ausgleichsamt (Verwaltung) . . . . .	60 000	24 000	2 600	530	20 000	2 500	10 600	1 600	127 100	481 3
501 3	Allgemeine Gesundheitspflege . . . . .	6 000	5 000	1 200	100	18 300	700	2 500	2 400	37 600	501 3
503 3	Chemisches Untersuchungsamt . . . . .	100	100	50	20	220	—	200	—	870	503 3
511 3	Städtische Krankenanstalten . . . . .	35 000	43 000	4 200	22 000	125 000	7 500	12 500	—	240 200	511 3
531 3	Desinfektionsanstalt . . . . .	20	200	—	—	340	—	—	—	560	531 3
532 3	Krankentransportwesen . . . . .	100	500	60	—	1 300	—	100	—	2 560	532 3
541 3	Allgemeine Verwaltung der Angelegenheiten der Leibesübungen . . . . .	150	2 800	100	—	3 300	—	800	—	7 400	541 3
551 3	Sportplätze, Turnhallen, Strandbäder usw. . . . .	—	150	50	—	2 400	—	200	—	2 800	551 3
552 3	Rheinstadion . . . . .	750	200	60	—	400	600	—	—	2 000	552 3
553 3	Eisstadion . . . . .	500	200	150	—	900	600	—	—	2 350	553 3
572 3	Städt. Jugendfreizeitheim an der Lascomblestr. . . . .	—	100	—	20	600	—	—	—	800	572 3
601 3	Bauverwaltung . . . . .	2 500	4 200	750	1 000	4 100	5 500	1 500	—	20 350	601 3
602 3	Umlagebehörde . . . . .	200	1 400	300	30	2 300	5 000	200	800	11 200	602 3
611 3	Stadtbauplanung . . . . .	800	1 300	200	80	4 700	100	1 800	—	9 700	611 3
612 3	Vermessungswesen . . . . .	1 000	1 250	400	40	5 200	—	1 500	—	9 800	612 3
613 3	Katasteramt . . . . .	2 500	1 000	800	20	6 100	—	1 300	—	11 950	613 3
614 3	Baubauaufsichtsamt . . . . .	2 500	7 500	900	1 700	14 000	200	800	1 800	29 400	614 3
621 3	Hochbau . . . . .	5 000	15 000	1 400	1 500	17 000	4 500	4 000	—	48 700	621 3
631 3	Wohnraumbewirtschaftung, Wohnungsaufsicht . . . . .	2 000	4 500	600	50	12 000	50	100	—	19 750	631 3
643 3	Bauförderungsamt . . . . .	1 000	8 000	1 500	1 200	9 700	500	300	—	22 200	643 3
651 3	Straßenbau . . . . .	3 000	11 000	600	90	24 500	300	4 200	—	44 600	651 3
652 3	Rheinbrücken und sonstige Brücken . . . . .	100	250	100	10	2 400	—	400	—	3 350	652 3
661 3	Wasserläufe und Wasserbau . . . . .	50	450	50	15	2 500	500	400	—	4 100	661 3
671 3	Trümmerbeseitigung und -verwertung . . . . .	100	1 000	100	—	3 300	100	—	700	5 300	671 3
682 3	Bauhof (Tiefbau) . . . . .	50	150	30	—	1 800	—	—	—	2 030	682 3
683 3	Bauhof (Kanalisation) . . . . .	50	100	30	—	1 200	—	—	—	1 380	683 3
705 3	Fuhrpark . . . . .	1 500	5 800	550	40	13 510	3 500	800	—	26 210	705 3
711 3	Feuerwehr . . . . .	1 000	4 000	150	10	8 800	50	3 000	—	17 550	711 3
	Zu übertragen:	380 875	285 200	43 250	91 200	622 440	141 650	166 450	31 900	1 704 965	

Unter- abschnitt	Bezeichnung der Unterabschnitte	Anzahl				DM				Gesamtsumme DM	Unterabschnitt
		6510 Druckkosten und Buchbinder- arbeiten DM	6511 Papier sowie Schreib- u. w. materialien DM	6512 Unterhaltung von Büro- maschinen DM	6513 Häuser und Zehnhäuser DM	6514 Haus- haltung DM	6516 Einkaufs- gebühren DM	6517 Reise- und Umsatzkosten DM	6518 Umsätze DM		
	Übertrag:	280 875	285 200	43 230	93 200	622 440	141 650	156 450	31 900	1 754 265	
712 3	Freiwillige Feuerwehren . . . . .	—	—	—	—	720	—	—	—	720	712 3
731 3	Friedhöfe und Krematorium . . . . .	2 000	5 000	600	100	12 000	300	400	—	20 400	731 3
741 3	Wald-, Park- und Gartenanlagen . . . . .	350	1 100	200	800	12 500	1 200	2 000	2 000	20 150	741 3
762 3	Kreisveterinärat . . . . .	75	100	—	—	210	—	—	—	385	762 3
774 3	Sonstige Förderung von Wirtschaft und Verkehr . . . . .	75	500	60	60	1 200	—	400	—	2 235	774 3
854 3	Rheinhalle . . . . .	30	60	—	—	1 000	—	—	—	1 090	854 3
856 3	Ausstellungshallen . . . . .	75	50	30	—	2 000	—	—	—	2 355	856 3
901 3	Allgemeine Finanzverwaltung . . . . .	28 000	5 000	1 100	80	6 200	—	500	—	41 450	901 3
902 3	Kassenverwaltung . . . . .	16 000	17 000	7 200	80	14 000	1 200	200	—	56 850	902 3
904 3	Steuerverwaltung . . . . .	26 000	16 000	3 700	1 500	13 800	200	1 000	—	62 200	904 3
941 3	Verwaltung des Allgemeinen Grundvermögens	2 000	6 000	1 300	400	11 500	—	800	—	22 050	941 3
	Summe 10:	455 480	336 010	57 440	98 000	606 080	144 550	161 750	33 900	1 986 210	
	<b>20. Gebühren- und Ausgleichsansätze</b>										
707 3	Kanalisation . . . . .	3 000	4 500	400	2 000	19 000	1 200	2 500	—	33 100	707 3
721 3	Marktwesen . . . . .	2 000	700	200	300	4 200	2 000	1 000	—	10 450	721 3
726 3	Schlachthof, Viehhof und Fleischgroßmarkt . . . . .	4 000	2 500	1 200	500	24 000	1 500	4 000	1 000	39 500	726 3
748 3	Leihanstalt . . . . .	800	1 100	1 300	100	1 000	6 500	400	—	11 000	748 3
954 3	Ledigenheim . . . . .	—	—	60	—	750	—	—	—	800	954 3
	Summe 20:	9 800	8 800	3 150	3 150	49 310	11 200	8 500	1 000	94 910	
	Hierzu Summe 10:	455 480	336 010	57 440	98 000	606 080	144 550	161 750	33 900	1 986 210	
	<b>Gesamtsumme:</b>	<b>465 280</b>	<b>344 810</b>	<b>60 590</b>	<b>101 150</b>	<b>745 390</b>	<b>155 750</b>	<b>170 250</b>	<b>34 900</b>	<b>2 081 120</b>	

#### Erläuterungen zum Sammelnachweis 4

Die für 1959 veranschlagten Gesamtausgaben von 2 081 120 DM sind um 71 205 DM höher als der Gesamtansatz für 1958.

Der Mehrbetrag von 71 205 DM ergibt sich aus der Differenz zwischen den Mehr- (+) und Weniger- ausgaben (—) bei den verschiedenen Ausgabestellen wie nachstehend dargestellt:

Nr. 6510 — Drucksachen und Buchbinderarbeiten . . . . .	+ 9 315 DM
Nr. 6511 — Papier sowie Schreib- usw. -materialien . . . . .	+ 22 650 DM
Nr. 6512 — Unterhaltung von Büromaschinen . . . . .	+ 220 DM
Nr. 6513 — Bücher und Zeitschriften . . . . .	+ 9 800 DM
Nr. 6514 — Fernsprechgebühren . . . . .	+ 24 520 DM
Nr. 6516 — Einrückungsgebühren . . . . .	+ 20 000 DM
Nr. 6517 — Reise- und Umzugskosten . . . . .	+ 4 750 DM
Nr. 6518 — Umzüge . . . . .	+ 20 050 DM
	+ 71 205 DM

Zu den Mehrausgaben ist im einzelnen zu bemerken:

Zu Nr. 6510 — Drucksachen und Buchbinderarbeiten —  
Durch die Einführung des Lochkartenverfahrens (Amt 22) werden über den normalen Bedarf hinaus rund 10 000 DM benötigt.

Zu Nr. 6511 — Papier sowie Schreib- usw. -materialien —  
Die Mehrausgaben von 22 650 DM sind erforderlich zur Deckung des Bedarfs an Agfa-Papier für die 1958 beschafften Kopiergeräte. Außerdem ist der Gesamtbedarf gestiegen.

Zu Nr. 6512 — Unterhaltung von Büromaschinen —  
Inzwischen eingetretene Lohnsteigerungen können fast ganz aufgefangen werden, weil viele alte, stark reparaturanfällige Maschinen durch neue ersetzt wurden.

Zu Nr. 6513 — Bücher- und Zeitschriften —  
Der höhere Ansatz ist bedingt durch einen allgemeinen Preisanstieg bei Büchern, Zeitschriften und Zeitungen.

Zu Nr. 6514 — Fernsprechgebühren —  
Erweiterung und Neueinrichtung von Fernsprechanlagen bei verschiedenen Ämtern und Schulen sowie die Verlegung einzelner Ämter in neue Dienstgebäude bringen höhere Fernsprechgebühren mit sich.

Zu Nr. 6516 — Einrückungsgebühren —  
Die Mehrausgaben von 20 000 DM sind bedingt durch stärkere Stellenausschreibungen infolge Personalmangels sowie durch die Erhöhung der Anzeigenpreise.

Zu Nr. 6517 — Reise- und Umzugskosten —  
Von dem Gesamtansatz von 170 250 DM entfallen auf Reisekosten 110 250 DM und auf Umzugskosten 60 000 DM. Die Erhöhung der Tage- und Übernachtungsgelder für Inlandreisen sowie die Fahrpreiserhöhung bei der Deutschen Bundesbahn erfordern den höheren Ansatz für Reisekosten.

Zu Nr. 6518 — Umzüge —  
Es werden nicht so viele Dienststellen und Schulen in andere Gebäude bzw. Räume verlegt wie 1958.

## Sammelnachweis 5

### Schadenversicherungen und Eigenschäden

Nr.	Bezeichnung der Ausgaben	Ansatz 1959 DM	Ansatz 1958 DM	Rechnung 1957 DM
6520	Haftpflichtschadenbeiträge (Städteumlage) . . . . .	225 542	247 757	413 750
6521	Feuerversicherungsbeiträge und Städteumlage . . .	468 659	408 965	387 091
6522	Sturmschadenversicherung . . . . .	106 232	100 580	97 607
6523	Sonstige Schadenversicherungen . . . . .	579 679	439 416	558 127
6524	Eigenschadenversicherung. . . . .	420 198	420 198	404 936
	<b>Gesamtausgaben:</b>	<b>1 800 310</b>	<b>1 616 916</b>	<b>1 861 511</b>

Die Deckungsfähigkeit gem. § 13 Abs. 1 Satz 1 Teil 2 GemHVO.  
(horizontale Deckungsfähigkeit) findet ihre Grenze bei den zweck-  
gebundenen Einnahmen der einzelnen Unterabschnitte und dem  
Unterabschnitt 331 — Theaterverwaltung —.

Die Ersparnisse bei den Nrn. 6520—6523 und der Gesamtbetrag bei  
Nr. 6524 sind der Selbstversicherungsrücklage zuzuführen.

Bei der Auflösung des Sammelnachweises siehe  
Vermerk zu H. St. 024 3 652

Für die Abrechnung des Sammelnachweises sind nur die in den ein-  
zelnen Unterabschnitten ausgewiesenen Ansätze ohne Rücksicht auf die  
weitere Unterteilung im Sammelnachweis maßgebend.

# Aufteilung der Ausgaben auf die Unterabschnitte

Unterabschnitt	Bezeichnung der Unterabschnitte	Ansätze 1959					Gesamtsumme DM
		Versicherungsbeiträge				6524 Eigenschadenversicherung DM	
		6520 Haftpflichtschadenversicherung DM	6521 Feuervers. DM	6522 Sturmschadenversicherung DM	6523 Sonstige Schadenversicherungen DM		
<b>10. Zuschuß- und Überschußhaushalte</b>							
001 3	Oberste Gemeindeorgane . . . . .	100	24	—	—	16	140
011 3	Rechnungsprüfungsamt . . . . .	25	13	—	—	8	46
021 3	Hauptverwaltung und Verwaltungsstellen in den Vororten . . . . .	200	120	—	—	90	410
022 3	Bürodienstgebäude . . . . .	2 740	5 300	—	—	3 200	11 240
023 3	Fernsprecheinrichtungen . . . . .	85	330	—	—	220	635
024 3	Rechtsamt . . . . .	62 213	242 130	15 220	574 058	122 293	1 015 914
025 3	Werbeamt . . . . .	100	72	—	—	46	218
026 3	Presseamt . . . . .	10	4	—	—	2	16
031 3	Zusatzversorgungskasse . . . . .	5	—	—	—	5	10
041 3	Materialverwaltung . . . . .	10	48	—	—	28	86
042 3	Druckerei und Buchbinderei . . . . .	20	130	—	—	80	230
051 3	Bevölkerungskartei . . . . .	10	—	—	—	5	15
052 3	Statistisches Amt . . . . .	15	24	—	—	16	55
053 3	Standesamt . . . . .	70	38	—	—	22	130
054 3	Versicherungsamt . . . . .	20	7	—	—	4	31
055 3	Wahlamt . . . . .	5	—	—	—	5	10
057 3	Preisbehörde für Mieten und Pachten . . . . .	20	6	—	—	4	30
061 3	Amt für Wiedergutmachung . . . . .	10	15	—	—	9	34
121 3	Ordnungsamt . . . . .	100	66	—	—	42	208
122 3	Einwohnermeldeamt . . . . .	30	45	—	—	30	105
124 3	Straßenverkehrsamt . . . . .	2 000	20	—	—	10	2 030
151 3	Amt für Verteidigungslasten . . . . .	60	58	—	—	36	154
201 3	Schulamt . . . . .	10	30	—	—	16	56
211 3	Volks- und Hilfsschulen . . . . .	9 100	19 800	25 680	—	26 487	81 067
221 3	Realschulen . . . . .	1 380	3 300	3 930	—	3 436	12 046
231 3	Höhere Schulen . . . . .	3 720	9 200	10 460	—	7 184	30 564
232 3	Abendgymnasium . . . . .	10	—	—	—	5	15
241 3	Landwirtschaftliche Berufsschulen . . . . .	50	24	28	—	15	117
246 3	Sonstige Berufsschulen . . . . .	950	1 266	830	—	844	3 880
256 3	Handelsschulen mit freiwilligen Abendlehrgängen . . . . .	680	1 660	1 770	—	3 835	7 945
257 3	Berufsschulen für Mädchen . . . . .	80	212	146	—	120	558
258 3	Fachschule für soziale Frauenberufe . . . . .	25	21	—	—	12	58
259 3	Seminar für werktätige Erziehung . . . . .	30	330	38	—	210	608
266 3	Werkkunstschule . . . . .	50	20	—	—	10	80
267 3	Fachschule für Industrie . . . . .	760	1 924	2 040	—	1 146	6 670
268 3	Robert-Schumann-Konservatorium . . . . .	60	228	—	350	140	578
271 3	Verwaltungs- und Wirtschaftsakademie . . . . .	34	18	—	—	12	64
272 3	Verwaltungs- und Sparkassenschule . . . . .	10	6	—	—	3	19
273 3	Bildstelle . . . . .	250	1 780	480	—	1 172	6 682
274 3	Jugendmusikschule . . . . .	20	3	—	—	2	25
275 3	Kultur- und Jugendfilmbühne . . . . .	20	48	—	—	30	98
301 3	Kulturpflege (Verwaltung) . . . . .	40	96	—	—	46	182
322 3	Landes- und Stadtbibliothek . . . . .	110	7 066	—	—	4 710	11 886
323 3	Goethe-Museum . . . . .	110	1 008	—	—	672	1 790
331 3	Theaterverwaltung . . . . .	1 550	33 704	—	—	22 606	57 854
332 3	Orchester und Konzerte, Robert-Schumann-Saal . . . . .	1 000	2 276	—	—	1 478	4 754
342 3	Kunstmuseum . . . . .	700	11 596	—	—	45 396	57 692
	Zu übertragen:	88 597	344 066	60 622	574 408	245 758	1 313 451



652 Gesamtsumme DM	Bezeichnung der Unterabschnitte	Ansätze 1959					652 Gesamtsumme DM
		Versicherungsbeiträge				6524 Eigenschadenversicherung DM	
		6520 Haftpflichtschadenversicherung DM	6521 Feuervers. DM	6522 Sturmschadenversicherung DM	6523 Sonstige Schadenversicherungen DM		
	Übertrag:	88 597	344 066	60 622	574 408	245 758	1 313 451
	Kunsthalle . . . . .	30	72	—	—	45	147
140	Volksbüchereien . . . . .	240	1 932	—	—	1 176	3 348
40	Volkshochschule . . . . .	10	7	—	—	8	25
	Löbbecke-Museum . . . . .	2 000	582	—	—	473	3 055
410	Landesmuseum Volk und Wirtschaft . . . . .	250	546	—	—	352	1 148
11 240	Allgemeine Gemeinschaftspflege . . . . .	10	60	—	—	330	400
630	Allgemeine Heimatpflege . . . . .	10	21	—	—	14	45
15 910	Stadtarchiv . . . . .	10	64	—	—	41	115
210	Stadtgeschichtliches Museum . . . . .	200	1 812	—	—	1 178	3 190
10	Naturkundliches Heimatmuseum . . . . .	10	38	—	—	26	74
10	Bonrather Schloß . . . . .	530	1 572	—	—	1 016	3 118
80	Dumont-Lindemann-Archiv . . . . .	10	36	—	—	22	68
230	Allgemeine Fürsorgeverwaltung . . . . .	1 000	118	—	—	2 078	3 196
15	Pflegeheime . . . . .	360	1 134	—	—	720	2 214
55	Obdachlosenunterkünfte . . . . .	1 050	2 730	—	—	1 826	5 606
130	Jugendamt (Verwaltung f. Jugendhilfe) . . . . .	20	64	—	—	40	124
31	Städt. Kindergärten und Kinderhorte . . . . .	100	126	—	—	499	725
10	Ausgleichsamt . . . . .	90	128	—	—	80	298
30	Allgemeine Gesundheitspflege . . . . .	320	385	—	—	256	961
94	Chemisches Untersuchungsamt . . . . .	15	12	—	—	8	35
208	Städtische Krankenanstalten . . . . .	20 000	22 704	—	—	14 706	57 410
106	Desinfektionsanstalt . . . . .	150	236	—	—	156	542
2 030	Krankentransportwesen . . . . .	1 500	40	—	—	1 120	2 660
154	Allgemeine Verwaltung der Angelegenheiten der Leibesübungen . . . . .	50	3	—	—	2	55
81 067	Sportplätze usw. . . . .	180	948	—	—	616	1 744
12 040	Rheinstadion . . . . .	1 250	1 026	—	—	838	3 114
30 594	Eisstadion . . . . .	150	420	—	—	260	830
10	Städt. Jugendfreizeitheim Lacombletstraße . . . . .	100	122	—	—	78	300
117	Bauverwaltung . . . . .	100	27	—	—	16	143
3 890	Städtebau und Planung . . . . .	75	1 224	—	—	816	2 115
	Vermessungswesen . . . . .	20	74	—	—	44	138
7 943	Katasteramt . . . . .	40	21	—	—	12	73
558	Bauaufsichtsamt . . . . .	2 000	38	—	—	22	2 060
54	Hochbau . . . . .	1 000	1 062	—	—	1 850	3 912
608	Wohnraumbewirtschaftung und Wohnungsaufsicht . . . . .	2 000	20	—	—	12	2 032
870	Bauförderungsamt . . . . .	20	30	—	—	18	68
5 770	Straßenbau . . . . .	18 000	1 536	—	—	7 484	27 020
64	Rheinbrücken und sonst. Brücken . . . . .	500	—	—	—	—	500
10	Wasserläufe und Wasserbau . . . . .	2 000	—	—	324	2 250	4 574
63	Trümmerbeseitigung und -verwertung . . . . .	3 000	8	—	—	5	3 013
95	Bedürfnisanstalten . . . . .	100	—	—	—	—	100
90	Fuhrpark . . . . .	30 000	7 392	—	3 000	25 814	66 206
18	Feuerwehr . . . . .	9 500	2 024	—	88	3 712	15 324
11 880	Freiwillige Feuerwehr . . . . .	300	—	—	—	—	300
1 700	Friedhöfe und Krematorium . . . . .	750	1 728	1 380	—	2 888	6 746
57 890	Wald-, Park- und Gartenanlagen . . . . .	1 200	5 112	—	114	3 476	9 902
4 760	Sonstige Förderung von Wirtschaft und Verkehr . . . . .	10	3	—	—	2	15
313 450	Zu übertragen:	188 857	401 303	62 002	577 934	322 143	1 552 239

Unter- ab- schnitt	Bezeichnung der Unterabschnitte	Ansätze 1959					Gesamt- summe DM
		Versicherungsbeiträge				6524 Eigen- schaden- versicherung DM	
		6520 Haftpflicht- schaden- versiche- rung DM	6521 Feuervers. DM	6522 Sturm- schaden- versicherung DM	6523 Sonstige Schaden- versiche- rungen DM		
	Übertrag:	188 857	401 303	62 002	577 934	322 143	1 552 239
851 3	Gaststätten . . . . .	470	1 441	1 200	—	874	3 985
854 3	Rieinhalle . . . . .	660	2 224	2 270	—	1 378	6 532
856 3	Ausstellungshallen . . . . .	3 650	14 640	—	—	9 640	27 930
901 3	Allgemeine Finanzverwaltung . . . . .	30	32	—	—	21	83
902 3	Kassenverwaltung . . . . .	270	471	—	1 340	214	2 285
904 3	Steuerverwaltung . . . . .	100	82	—	—	48	230
942 3	Wohn- und Geschäftsgrundstücke . . . . .	23 500	33 580	38 300	—	73 120	168 500
	Summe 10:	217 537	453 773	103 772	579 274	407 438	1 761 794
	<b>20. Gebühren- und Ausgleichshaushalte</b>						
707 3	Kanalisation . . . . .	3 100	3 468	—	—	5 026	11 594
721 3	Marktwesen . . . . .	1 500	1 524	—	—	1 254	4 278
726 3	Schlachthof, Viehhof und Fleischgroßmarkt . . . . .	2 100	6 432	—	—	4 266	12 798
748 3	Leihanstalt . . . . .	450	1 690	—	405	1 126	3 671
952 3	Wilhelm-Schiffer-Stiftung . . . . .	55	150	160	—	100	465
953 3	Aders'sche Wohnungstiftung . . . . .	660	1 280	1 960	—	780	4 680
954 3	Ledigenheim . . . . .	140	342	340	—	208	1 030
	Summe 20:	8 005	14 886	2 460	405	12 760	38 516
	Hierzu Summe 10:	217 537	453 773	103 772	579 274	407 438	1 761 794
	<b>Gesamtsumme:</b>	<b>225 542</b>	<b>468 659</b>	<b>106 232</b>	<b>579 679</b>	<b>420 198</b>	<b>1 800 310</b>

#### Erläuterungen zum Sammelnachweis 5

Der Mehrbetrag in Höhe von 183 394 DM gegenüber dem Ansatz 1958 ist bedingt durch:

Mehrbeträge zur Feuerversicherung infolge Neuzugänge und Erhöhung des Bauindex von 380 auf 400% . . . . .	59 694 DM
Mehrbeiträge zur Sturmschadenversicherung (Liegenschaftsamt, Schulen, Friedhöfe und Rheinbahn) . . . . .	5 652 DM
Mehrbeiträge zu den Maschinenversicherungen (E.-Werk Flingern und E.-Werk Lausward)	140 263 DM
Hiervon ab:	
Wenigerbedarf für Haftpflichtversicherung nach Abwicklung größerer Haftpflichtschäden	22 215 DM
<b>Somit Mehrbedarf . . . . .</b>	<b>183 394 DM</b>

## Sammelnachweis 6

### Unterhaltung der Gebäude und des Inventars

Nr.	Bezeichnung der Ausgaben	Ansatz 1959 DM	Ansatz 1958 DM	Rechnung 1957 DM
<b>612 Unterhaltung der Gebäude</b>				
6120	Instandsetzungsarbeiten . . . . .	5 632 500	5 101 200	} 5 133 893
6121	Elektrische Anlagen . . . . .	524 700	513 300	
6122	Sanitäre Anlagen . . . . .	756 000	728 800	
<b>653 Unterhaltung des Inventars</b>				
6530	Elektro-Uhren . . . . .	51 930	46 230	} 360 438
6531	Mobiliar . . . . .	188 590	200 750	
6532	Elektrische Lampen und Geräte . . . . .	315 700	274 900	
6533	Feuerlöscher und Wasserschläuche . . . . .	20 450	19 400	
6534	Fernsprecheinrichtungen . . . . .	32 550	37 770	
<b>Gesamtausgaben:</b>		<b>7 522 420</b>	<b>6 922 350</b>	<b>5 494 331</b>

Verfügungsberechtigt sind:

Amt 23 über	1 825 400 DM	Unterabschnitte 851, 854, 942, 943, 952, 953 und 954	} Mit Ausnahme der Ansätze bei Nrn. 6530 und 6534
Amt 54 über	750 800 DM	Unterabschnitt 511	
Amt 70 über	77 800 DM	Unterabschnitte 702 und 705	
Amt 71 über	125 000 DM	Unterabschnitt 726	
Amt 72 über	81 700 DM	Unterabschnitt 721	
Amt 65 über	4 661 720 DM	Unterabschnitte: alle übrigen	

Gesamtsumme: 7 522 420 DM

Die Deckungsfähigkeit gem. § 13 Abs. 1 Satz 1 Teil 2 Gem. HVO. (horizontale Deckungsfähigkeit) findet ihre Grenze bei den Unterabschnitten mit zweckgebundenen Einnahmen und dem Unterabschnitt 331 — Theaterverwaltung —.

Für die Abrechnung des Sammelnachweises sind nur die in den einzelnen Unterabschnitten ausgewiesenen Ansätze ohne Rücksicht auf die weitere Unterteilung im Sammelnachweis maßgebend.

Aufteilung der Ausgaben auf die Unterabschnitte

Unterabschnitts-Nr.	Bezeichnung des Unterabschnitts	Anlage 610				Anlage 620						Summe 612 und 622	Unterabschnitts-Nr.
		Unterhaltung der Gebäude				Unterhaltung des Inventars							
		a) für Instandsetzungsarbeiten	b) für elektrische Anlagen	c) für sonstige Anlagen und Lüftung	Summe 611	d) Elektro-Druck	e) Mobiliar	f) elektrische Anlagen und Geräte	g) Feuerlöcher und Wasserschläuche	h) Fernsprechrichtungen	Summe 621		
DM	DM	DM	DM	DM	DM	DM	DM	DM	DM	DM			
<b>10. Zuschuß- und Überschufshaushalte</b>													
001 3	Oberste Gemeindeorgane	—	—	—	—	—	500	1 000	—	500	2 000	2 000	001 3
011 3	Rechnungsprüfungsamt	—	—	—	—	—	700	—	—	120	820	820	011 3
021 3	Hauptverwaltung und Verwaltungsstellen in den Vororten	—	—	—	—	—	3 000	—	—	700	3 700	3 700	021 3
022 3	Bürodienstgebäude	450 000	80 000	97 000	627 000	5 000	3 000	65 000	3 000	100	79 100	706 100	022 3
023 3	Fernsprecheinrichtungen	—	—	—	—	—	100	—	—	—	100	100	023 3
024 3	Rechtsamt	—	—	—	—	—	300	—	—	150	450	450	024 3
025 3	Werbamt	—	—	—	—	—	200	100	—	150	450	450	025 3
026 3	Presseamt	—	—	—	—	—	100	—	—	40	140	140	026 3
031 3	Zusatzversorgungskasse	—	—	—	—	—	—	—	—	40	40	40	031 3
032 3	Eigenunfallversicherung	—	—	—	—	—	—	—	—	20	20	20	032 3
034 3	Sonstige Einrichtungen für die Belegschaft	—	—	—	—	—	100	—	—	60	160	160	034 3
041 3	Materialverwaltung	—	—	—	—	—	100	—	—	20	120	120	041 3
042 3	Druckerei und Buchbinderei	—	—	—	—	—	100	—	—	20	120	120	042 3
044 3	Amtsblatt	—	—	—	—	—	—	—	—	20	20	20	044 3
051 3	Bevölkerungskartei	3 000	—	—	3 000	—	200	—	—	30	230	3 230	051 3
052 3	Statistisches Amt	1 300	—	—	1 300	—	100	—	—	120	1 320	1 320	052 3
053 3	Standesamt	—	—	—	—	—	1 200	—	—	180	1 380	1 380	053 3
054 3	Versicherungsamt	—	—	—	—	—	100	—	—	180	280	280	054 3
055 3	Wahlamt	2 400	300	—	2 700	—	100	500	—	40	640	3 340	055 3
057 3	Preisbehörde für Mieten und Pachten	—	—	—	—	—	100	—	—	30	130	130	057 3
061 3	Amt für Wiedergutmachung	—	—	—	—	—	1 000	—	—	100	1 100	1 100	061 3
121 3	Ordnungsamt	9 000	200	500	9 700	—	200	1 000	—	100	1 300	11 000	121 3
122 3	Einwohnermeldeamt	25 000	10 000	1 000	36 000	—	500	2 000	—	400	2 900	38 900	122 3
134 3	Straßenverkehrsamt	6 000	1 000	—	7 000	—	200	200	—	20	420	7 420	134 3
131 3	Wahrfassung	—	—	—	—	—	—	—	—	20	20	20	131 3
151 3	Amt für Verteidigungskosten	—	—	—	—	—	—	—	—	320	450	450	151 3
201 3	Schulverwaltung	—	—	—	—	—	200	—	—	240	540	540	201 3
211 3	Volk- und Hilfsschulen	1 095 000	55 000	100 000	1 250 000	20 000	50 000	80 000	5 000	1 000	156 000	1 406 000	211 3
221 3	Realschulen	204 000	5 000	11 000	220 000	2 000	10 000	6 000	1 000	400	19 400	239 400	221 3
231 3	Höhere Schulen	460 000	15 000	25 000	500 000	8 000	20 000	14 000	1 000	800	41 800	541 800	231 3
232 3	Abendgymnasium	—	—	—	—	—	—	—	—	30	30	30	232 3
241 3	Landwirtschaftliche Berufsschulen	1 000	200	500	1 700	150	700	1 000	200	20	2 100	3 800	241 3
246 3	Sonstige Berufsschulen	170 000	10 000	40 000	220 000	4 000	15 000	25 000	1 000	500	45 500	265 500	246 3
250 3	Handelschulen	—	—	—	—	—	—	—	—	120	120	120	250 3
257 3	Berufsschulen für Mädchen	—	—	—	—	—	—	—	—	160	160	160	257 3
258 3	Fachschule für soziale Frauenberufe	3 000	500	1 000	4 500	300	1 000	1 000	600	40	3 140	7 640	258 3
259 3	Seminar für werktätige Erziehung	—	—	—	—	—	—	—	—	30	30	30	259 3
266 3	Meisterschule für das gestaltende Handwerk	—	—	—	—	—	—	—	—	120	120	120	266 3
267 3	Fachschule für Industrie	—	—	—	—	—	—	—	—	300	300	300	267 3
268 3	Robert-Schumann-Konservatorium	4 700	300	2 000	7 000	—	300	800	200	40	1 340	8 340	268 3
271 3	Verwaltungs- und Wirtschaftsakademie	—	—	—	—	—	200	—	—	20	220	220	271 3
272 3	Verwaltungs- und Sparkassenschule	—	—	—	—	—	—	—	—	20	20	20	272 3
273 3	Bücherei	13 200	800	4 000	18 000	400	200	800	200	180	1 780	19 780	273 3
275 3	Kultur- und Jugendfilmbühne	5 800	200	—	6 000	100	100	200	—	80	480	6 480	275 3
301 3	Kulturpflege (Verwaltung)	—	—	—	—	—	200	—	—	140	340	340	301 3
322 3	Landes- und Stadtbibliothek	10 000	1 000	2 000	13 000	—	1 000	900	100	120	2 120	15 120	322 3
323 3	Goethe-Museum	7 600	500	800	8 900	—	400	500	100	40	1 040	9 940	323 3
331 3	Theaterverwaltung	50 000	10 000	10 000	70 000	300	7 000	15 000	500	750	23 550	93 550	331 3
332 3	Orchester und Konzerte	8 000	2 000	—	10 000	100	1 500	8 000	—	60	9 600	10 600	332 3
342 3	Kunstmuseum	45 000	6 000	1 000	52 000	1 000	500	2 000	100	80	3 680	55 680	342 3
	Zu übertragen:	2 574 000	198 000	300 800	3 072 800	42 350	120 400	225 000	13 200	8 910	400 860	3 482 660	

Unterabschnitt-Nr.	Bezeichnung des Unterabschnittes	Ausgaben				Unterabschnitt-Nr.
		6120 Unterhaltung der Gebäude			Summe 612	
		a) für Instandsetzungsarbeiten DM	b) für elektrische Anlagen DM	c) für sonstige Anlagen und Lüftung DM		
	Übertrag:	2 574 000	195 000	300 800	3 072 800	
343 3	Kunsthalle	3 500	1 000	—	4 500	
351 3	Volksbücherei	4 000	2 000	2 000	8 000	
352 3	Volksbuchhandlung	—	—	—	—	
353 3	Löbbecke-Museum, Aquarium	10 000	6 000	1 000	17 000	
354 3	Landesmuseum Volk und Wirtschaft	38 000	4 000	6 000	48 000	
361 3	Allgemeine Gemeinschaftspflege	—	—	—	—	
363 3	Stadtarchiv	—	—	—	—	
364 3	Stadtgeschichtliches Museum	18 000	1 000	1 000	20 000	
365 3	Naturkundliches Heimat-Museum Benrath	3 700	1 000	—	4 700	
366 3	Benrather Schloß	30 000	10 000	13 000	53 000	
367 3	Dumont-Lindemann-Archiv	1 500	—	—	1 500	
401 3	Allgemeine Fürsorgeverwaltung	31 000	2 000	—	33 000	
431 3	Pflegeheime	85 000	10 000	25 000	120 000	
432 3	Obdachlosenunterkünfte	55 000	15 000	13 000	83 000	
461 3	Jugendamt	—	—	—	—	
474 3	Stadt. Kindergärten und Horte	5 000	1 000	1 000	7 000	
481 3	Ausgleichsamt	15 000	500	1 500	17 000	
501 3	Allgemeine Gesundheitspflege	41 000	800	1 000	42 800	
503 3	Chemisches Untersuchungsamt	2 400	—	—	2 400	
511 3	Städtische Krankenanstalten	630 000	58 000	62 000	750 000	
531 3	Desinfektionsanstalt	6 300	—	300	6 600	
541 3	Allgemeine Verwaltung der Angelegenheiten der Leibestübungen	—	—	—	—	
551 3	Sportplätze, Turnhallen, Strandbäder usw.	13 000	2 000	5 000	20 000	
552 3	Rheinstadion	17 000	6 000	5 000	28 000	
553 3	Eisstadion	19 000	4 000	3 000	26 000	
572 3	Jugendfreizeitheim an der Lacombletstraße	3 200	500	300	4 000	
601 3	Bauverwaltung	—	—	—	—	
602 3	Umlegungsbehörde	—	—	—	—	
611 3	Städtebau und -planung	—	—	—	—	
612 3	Vermessungswesen	—	—	—	—	
613 3	Katasteramt	—	—	—	—	
614 3	Bauaufsichtsamt	—	—	—	—	
621 3	Hochbau	—	1 400	—	1 400	
631 3	Wohnraumbewirtschaftung und Wohnungsaufsicht	—	—	—	—	
643 3	Bauförderungsamt	—	—	—	—	
651 3	Straßenbau	—	—	—	—	
652 3	Rheinbrücken	—	—	—	—	
661 3	Wasserläufe und Wasserbau	—	—	—	—	
671 3	Trümmerbeseitigung und -verwertung	—	—	—	—	
682 2	Bahnhof (Tiefbau)	—	—	—	—	
683 3	Bahnhof (Kanalarbeit)	—	—	—	—	
702 3	Bedürfnisanstalten	5 000	500	8 000	13 500	
705 3	Fuhrpark	40 000	3 000	12 000	55 000	
711 3	Feuerwehr	21 000	3 000	8 000	32 000	
712 3	Freiwillige Feuerwehren	3 000	—	—	3 000	
731 3	Friedhöfe und Krematorium	55 000	6 000	17 000	78 000	
741 3	Wald-, Park- und Gartenanlagen	60 000	4 000	12 000	76 000	
762 3	Kreisveterinäramt	—	—	—	—	
	Zu übertragen:	3 781 100	340 700	496 900	4 618 700	

Unterabschnitt-Nr.	Bezeichnung des Unterabschnittes	Ausgaben					Summe 612 und 622	Unterabschnitt-Nr.
		6220 Unterhaltung der Inventare				Summe 622		
		a) für elektrische Lampen und Geräte DM	b) Mobiliar DM	c) elektrische Lampen und Geräte DM	d) Feuertischer und Wasserschläuche DM			
	Übertrag:	—	—	—	—	—	—	
42 230		—	120 400	225 000	13 200	358 600	3 482 600	
—		—	200	500	—	700	5 230	
600		—	3 000	3 000	100	6 800	14 800	
—		—	300	—	—	300	352 3	
—		—	700	3 000	100	3 800	353 3	
—		—	500	500	100	1 400	49 400	
—		—	100	100	—	200	361 3	
—		—	300	100	—	400	363 3	
—		—	2 300	500	100	3 000	23 500	
—		—	300	500	—	800	5 520	
800		—	2 500	2 000	300	5 800	57 620	
—		—	100	100	—	200	1 730	
—		—	500	2 000	—	2 500	36 250	
200		—	1 500	4 000	400	6 900	126 600	
300		—	500	3 000	400	4 200	87 240	
—		—	300	—	—	300	660	
—		—	1 200	1 000	100	2 300	9 300	
—		—	800	1 000	—	1 800	20 000	
200		—	2 000	2 000	—	4 000	47 500	
—		—	100	200	—	300	2 720	
—		—	800	—	—	800	701 800	
—		—	200	—	—	200	6 800	
—		—	300	—	—	300	300	
200		—	300	3 000	100	3 600	23 030	
400		—	1 000	6 000	100	7 100	33 540	
250		—	500	3 000	100	3 870	20 870	
—		—	1 000	1 000	—	2 000	6 000	
—		—	500	—	—	500	680	
—		—	200	—	—	200	300	
—		—	100	—	—	100	300	
—		—	300	—	—	300	500	
—		—	200	—	—	200	400	
—		—	1 000	—	—	1 000	1 320	
—		—	1 000	—	—	1 000	2 580	
—		—	500	—	—	500	720	
—		—	200	—	—	200	600	
—		—	500	—	—	500	800	
—		—	—	—	—	—	40	
—		—	200	300	—	500	540	
—		—	—	—	—	—	40	
—		—	—	—	—	—	30	
—		—	—	—	—	—	40	
—		—	300	200	200	700	14 300	
500		—	6 000	2 000	500	9 000	64 600	
—		—	4 000	2 000	200	6 200	38 950	
—		—	—	—	—	—	3 000	
300		—	1 000	4 000	500	5 500	84 340	
150		—	640	3 000	500	4 140	80 750	
—		—	—	—	—	—	20	
48 150		—	158 640	273 100	17 000	454 740	5 142 860	

Unterabschnitt-Nr.	Bezeichnung des Unterabschnittes	Ansatz				Ansatz						Summe 612 und 613	Unterabschnitt-Nr.
		6121 Unterhaltung der Gebäude				6131 Unterhaltung des Inventars							
		a) für Instandsetzungsarbeiten	b) für elektrische Anlagen	c) für sonstige Anlagen und Lüftung	Summe 611	Elektronen	b) Möblier	c) elektrische Lampen und Geräte	d) Feuerlöcher und Wasserabläufe	e) Feuer-sprach-einrichtungen	Summe 613		
DM	DM	DM	DM	DM	DM	DM	DM	DM	DM	DM			
	Übertrag:	3 781 100	340 700	496 000	4 617 800	46 380	158 640	273 100	17 000	28 840	524 160	5 142 800	
774 3	Förderung von Wirtschaft und Verkehr . . .	—	—	—	—	—	300	—	—	40	340	340	774 3
851 3	Gaststätten . . . . .	62 000	4 000	4 000	70 000	—	3 000	900	100	—	4 000	74 900	851 3
854 3	Rheinhalle . . . . .	21 000	4 000	5 000	30 000	400	3 300	1 500	100	50	5 350	35 350	854 3
856 3	Ausstellungshallen . . . . .	190 000	28 000	25 000	243 000	1 000	2 000	35 000	2 000	80	40 080	283 080	856 3
901 3	Allgemeine Finanzverwaltung . . . . .	—	—	—	—	—	100	—	—	140	240	240	901 3
902 3	Kassenverwaltung . . . . .	—	—	—	—	—	500	—	—	300	800	800	902 3
904 3	Scheinverwaltung . . . . .	—	—	—	—	—	200	—	—	320	520	520	904 3
941 3	Verwaltung des allgemeinen Grundvermögens	—	—	—	—	—	500	—	—	300	800	800	941 3
942 3	Wohn- und Geschäftsgrundstücke . . . . .	1 270 000	130 000	200 000	1 600 000	3 000	13 250	2 000	750	—	19 000	1 619 000	942 3
943 3	Sonstiges Grundvermögen . . . . .	27 000	3 000	5 000	35 000	—	—	—	—	—	—	35 000	943 3
	Summe 10:	5 351 100	509 700	735 900	6 596 700	10 980	182 690	312 500	19 950	29 070	596 190	7 192 890	
	<b>20. Gebühren- und Ausgleichsansätze</b>												
707 3	Kanalisation . . . . .	35 000	2 000	3 000	40 000	200	500	500	—	600	1 800	41 800	707 3
721 3	Marktwesen . . . . .	60 000	4 000	5 000	79 000	200	1 500	1 500	200	300	3 700	81 700	721 3
729 3	Schlacht- und Viehhof, Fleischgroßmarkt . . .	120 000	—	—	120 000	300	3 000	—	200	1 500	5 000	125 000	729 3
748 3	Leihanstalt . . . . .	12 000	3 000	500	15 500	150	—	500	100	80	830	16 330	748 3
952 3	Wilhelm-Schiffer-Stiftung . . . . .	2 600	100	300	3 000	—	—	—	—	—	—	3 000	952 3
953 3	Aders'sche Wohnungsstiftung . . . . .	40 000	5 000	10 000	55 000	—	—	200	—	—	200	55 200	953 3
954 3	Ledigenheim . . . . .	2 800	900	1 300	5 000	100	900	500	—	—	1 500	6 500	954 3
	Summe 20:	281 400	15 000	20 100	316 500	650	5 900	3 200	500	2 480	13 030	329 530	
	Hierzu Summe 10:	5 351 100	509 700	735 900	6 596 700	10 980	182 690	312 500	19 950	29 070	596 190	7 192 890	
	<b>Gesamtsumme:</b>	<b>5 632 500</b>	<b>524 700</b>	<b>756 000</b>	<b>6 913 200</b>	<b>11 630</b>	<b>188 590</b>	<b>315 700</b>	<b>20 450</b>	<b>31 550</b>	<b>609 220</b>	<b>7 522 420</b>	

Erläuterungen zum Sammelnachweis 6

Der Sammelnachweis 6 schließt für das Rechnungsjahr 1959 mit einem Gesamtansatz von 7 522 420 DM ab. Hiervon entfallen auf die Unterhaltung der Gebäude 6 913 200 DM und auf Unterhaltung des Inventars 609 220 DM.

Der Ansatz für die Unterhaltung des Inventars ist gegenüber dem Vorjahr um 20 170 DM gestiegen. Die Steigerung ist auf den erhöhten Aufwand für die Unterhaltung der Elektrogeräte und Ersatzbeschaffung von Glühbirnen zurückzuführen.

Für die Unterhaltung der Gebäude sieht der Sammelnachweis 6 einen Ansatz von 6 913 200 DM vor und entspricht damit einem Baupfleagesatz von 1,26% des Gesamtversicherungswertes von 549 357 000 DM.

Bei der Ermittlung der Unterhaltungskosten für die Schulgebäude wurde ein Baupfleagesatz von rd. 1,46% der Versicherungswerte von 149 442 000 DM = 2 191 700 DM zugrunde gelegt.

Bei allen übrigen Gebäuden wurden die Unterhaltungskosten nach Begabung der einzelnen Objekte entsprechend den tatsächlich festgestellten dringenden Erfordernissen ermittelt und betragen insgesamt 4 721 500 DM. Hiernach ergibt sich für die städt. Gebäude, ohne Schulen, bei einem Versicherungswert von 399 915 000 DM ein Baupfleagesatz von 1,18%. Unter Berücksichtigung der Tatsache, daß in dem


Betrage von 4 721 500 DM auch die Unterhaltungskosten für die angemieteten Objekte, deren Versicherungswerte sich nicht erfassen lassen, enthalten sind, ist der errechnete Baupfleagesatz von 1,18% tatsächlich noch geringer.

Der Ansatz für Gebäudeunterhaltung im Rechnungsjahr 1959 sieht gegenüber dem Ansatz 1958 einen Mehrbedarf von 549 900 DM vor, der im wesentlichen auf folgende Unterabschnitte entfällt:

922	Bürodienstgebäude . . . . .	27 000 DM
211	Volk- und Hilfsschulen . . . . .	210 000 DM
231	Höhere Schulen . . . . .	60 000 DM
246	Sonstige Berufsschulen . . . . .	20 000 DM
334	Landesmuseum Volk und Wirtschaft . . . . .	28 300 DM
511	Städt. Krankenanstalten . . . . .	135 000 DM
851	Gaststätten . . . . .	40 000 DM
856	Ausstellungshallen . . . . .	38 000 DM

Der Mehrbedarf ist durch den Gebäudewuchs begründet, wodurch in Verbindung mit einzelnen Wertänderungen die Versicherungswerte für den städt. Gebäudebesitz von 451 415 000 DM im Jahre 1957 um 97 942 000 DM auf 549 357 000 DM im Jahre 1958 gestiegen sind.

Für die Unterhaltung des Gebäudewuchses wäre bei einem Baupfleagesatz von 1,26% allein ein Mehrbetrag von 1 234 000 DM erforderlich.



## Sammelnachweis 7

### Heizungs- und Maschinenanlagen

Nr.	Bezeichnung der Ausgaben	Ansatz 1959 DM	Ansatz 1958 DM	Rechnung 1957 DM
6540	Brennstoffe. . . . .	3 015 655	2 914 538	3 080 586
6130	Überwachung und Unterhaltung der Heizungsanlagen	787 792	728 663	608 636
	<b>Gesamtausgaben:</b>	<b>3 803 447</b>	<b>3 643 201</b>	<b>3 689 222</b>

Verfügungsberechtigt sind:

- Amt 71 über 130 000 DM Unterabschnitt 726.
- Amt 72 über 7 650 DM Unterabschnitt 721.
- Amt 65 über 3 665 797 DM alle übrigen Unterabschnitte.

Die Deckungsfähigkeit gem. § 13 Abs. 1 Satz 1 Teil 2 GemHVO.  
(horizontale Deckungsfähigkeit) findet ihre Grenze bei den Unter-  
abschnitten mit zweckgebundenen Einnahmen und dem Unter-  
abschnitt 331 — Theaterverwaltung —.



## Aufteilung der Ausgaben auf die Unterabschnitte

Unter- ab- schnitt	Bezeichnung der Unterabschnitte	Ansätze 1959		613+654 Gesamtsumme  DM
		6540 Brennstoffe  DM	6130 Überwachung und Unterhaltung der Heizungs- und Maschinenanlagen ohne eigene Löhne  DM	
<b>10. Zuschuß- und Überschußhaushalte</b>				
022 3	Bürodienstgebäude . . . . .	273 680	78 090	351 770
211 3	Volks- und Hilfsschulen . . . . .	622 187	135 525	757 712
221 3	Realschulen . . . . .	94 890	22 300	117 190
231 3	Höhere Schulen . . . . .	255 840	64 345	320 185
232 3	Abendgymnasium . . . . .	1 150	250	1 400
241 3	Landwirtschaftliche Berufsschulen . . . . .	5 770	750	6 520
246 3	Sonstige Berufsschulen . . . . .	138 430	30 300	168 730
268 3	Robert-Schumann-Konservatorium . . . . .	3 400	900	4 300
271 3	Verwaltungs- und Wirtschaftsakademie . . . . .	2 540	600	3 140
272 3	Verwaltungs- und Sparkassenschule . . . . .	1 150	100	1 250
273 3	Bildstelle . . . . .	9 000	1 600	10 600
275 3	Kultur- und Jugendfilmbühne . . . . .	2 230	400	2 630
322 3	Landes- und Stadtbibliothek . . . . .	8 490	1 600	10 090
323 3	Goethe-Museum . . . . .	4 900	1 400	6 300
331 3	Theaterverwaltung . . . . .	58 280	15 750	74 030
332 3	Orchester und Konzerte . . . . .	14 900	4 500	19 400
342 3	Kunstmuseum . . . . .	26 100	8 800	34 900
343 3	Kunsthalle . . . . .	200	800	1 000
351 3	Volksbüchereien . . . . .	17 100	3 040	20 140
352 3	Volkshochschule . . . . .	1 100	400	1 500
353 3	Löbbecke-Museum Zoo und Aquarium . . . . .	870	200	1 070
354 3	Landesmuseum „Volk und Wirtschaft“ . . . . .	8 630	2 650	11 280
364 5	Stadtgeschichtliches Museum . . . . .	7 470	1 800	9 270
365 3	Naturkundliches Heimatmuseum Benrath . . . . .	1 950	900	2 850
366 3	Benrather Schloß . . . . .	5 400	3 000	8 400
367 3	Dumont-Lindemann-Archiv . . . . .	1 040	325	1 365
431 3	Pflegeheime . . . . .	97 500	25 300	122 800
	Zu übertragen:	1 664 197	405 625	2 069 822

	Unter- ab- schnitt	Bezeichnung der Unterabschnitte	Ansätze 1959		613+654 Gesamtsumme  DM
			654 Brennstoffe  DM	6130 Überwachung und Unterhaltung der Heizungs- und Maschinenanlagen ohne eigene Löhne  DM	
		Übertrag:	1 664 197	405 625	2 069 822
432 3		Obdachlosenunterkünfte . . . . .	19 000	5 300	24 300
474 3		Städt. Kindergärten . . . . .	2 000	1 700	3 700
481 3		Ausgleichsamt . . . . .	5 775	—	5 775
501 3		Allg. Gesundheitspflege . . . . .	4 360	2 150	6 510
511 3		Städt. Krankenanstalten . . . . .	207 000	15 860	222 860
551 3		Sportplätze, Turnhallen, Strandbäder usw. . . . .	7 600	2 900	10 500
552 3		Rheinstadion . . . . .	22 420	5 500	27 920
572 3		Städt. Jugendheime . . . . .	12 910	3 100	16 010
651 3		Straßenbau . . . . .	10 170	2 400	12 570
705 3		Fuhrpark . . . . .	38 870	20 000	58 870
711 3		Feuerwehr . . . . .	81 830	19 700	101 530
731 3		Friedhöfe . . . . .	71 700	18 400	90 100
741 3		Wald-, Park- und Gartenanlagen . . . . .	94 400	20 300	114 700
851 3		Gaststätten . . . . .	—	4 000	4 000
854 3		Rheinhalle . . . . .	31 790	12 450	44 240
856 3		Ausstellungshallen . . . . .	104 700	24 050	128 750
942 3		Wohn- und Geschäftsgrundstücke . . . . .	456 113	209 307	665 420
		Summe 10:	2 834 835	772 742	3 607 577
<b>20. Gebühren- und Ausgleichshaushalte</b>					
707 3		Kanalisation . . . . .	25 510	7 000	32 510
721 3		Marktwesen . . . . .	5 650	2 000	7 650
726 3		Schlacht-, Viehhof und Fleischgroßmarkt . . . . .	130 000	—	130 000
748 3		Leihanstalt . . . . .	6 400	2 000	8 400
954 3		Ledigenheim . . . . .	13 260	4 050	17 310
		Summe 20:	180 820	15 050	195 870
		Hierzu Summe 10:	2 834 835	772 742	3 607 577
		<b>Gesamtsumme:</b>	<b>3 015 655</b>	<b>787 792</b>	<b>3 803 447</b>


Erläuterungen zum Sammelnachweis 7

Der erhöhte Ansatz 1959 gegenüber 1958 von 160 246 DM entfällt im wesentlichen auf:

		Mehr	Weniger
U.-A. 022 3	<b>Bürodienstgebäude</b>		
	Fortfall der Unterhaltung Oststr. 51 . . . . .		2 608 DM
	Zugänge:		
	Aachener Str. 21, Verwaltungsgebäude . . . . .	12 650 DM	
	Flingerstr. 23/25, Haus Sorge . . . . .	1 700 DM	
	Kasernenstr. 61/67, Sozialamt . . . . .	1 600 DM	
	Lorettostr. 1, Sozialamt . . . . .	<u>7 050 DM</u>	
		23 000 DM	
U.-A. 211 3	<b>Volks- und Hilfsschulen</b>		
	Brennstoff-Einsparung . . . . .		35 636 DM
	Zugänge:		
	Flurstr., 1 Werkraum und Singsaal . . . . .	2 360 DM	
	Helmutstr., 3 Klassen und Gymnastikraum . . . . .	4 720 DM	
	Im Grund, 3 Klassen und Hausmeister- wohnung . . . . .	4 720 DM	
	Konkordiastr., Handarbeits- und Musikraum . . . . .	2 360 DM	
	Lacombletstr., Erweiterung 4 Klassen . . . . .	4 720 DM	
	Lennéstr., 1/2 Heizperiode . . . . .	5 520 DM	
	Rosmarinstr., 1/2 Heizperiode, 12 Klassen . . . . .	10 925 DM	
	Südallee Benrath, 4 Klassen . . . . .	5 750 DM	
	Unter den Eichen, Umkleide-, Wasch- und Werkraum . . . . .	<u>3 540 DM</u>	
		44 615 DM	
U.-A. 221 3	<b>Realschulen</b>		
	Erhöhte Reparaturen . . . . .		4 040 DM
U.-A. 231 3	<b>Höhere Schulen</b>		
	Brennstoff-Einsparung . . . . .		9 930 DM
	Zugänge:		
	Gymnasium Benrath, volle Heizperiode . . . . .	18 400 DM	
	Jacobi-Gymnasium, volle Heizperiode . . . . .	21 850 DM	
	Gymnasium „Am Poth“, Gerresheim, 23 Klassen, 1/2 Heizperiode . . . . .	<u>14 030 DM</u>	
		54 280 DM	
U.-A. 246 3	<b>Sonstige Berufsschulen</b>		
	Zugang :		
	Friedenstr., Turnhalle . . . . .		2 000 DM
U.-A. 271 3	<b>Verwaltungs- und Wirtschaftsakademie</b>		
	Brennstoff-Mehrverbrauch . . . . .		700 DM
U.-A. 272 3	<b>Verwaltungs- und Sparkassenschule</b>		
	Brennstoff-Mehrverbrauch . . . . .		250 DM
U.-A. 331 3	<b>Theaterverwaltung</b>		
	Zugang Unterhaltung Theatermagazin Ven- loer Str. . . . .		1 620 DM
U.-A. 352 3	<b>Volkshochschule</b>		
	Erhöhter Brennstoff- und Reparaturver- brauch . . . . .		500 DM
U.-A. 432 3	<b>Obdachlosenunterkünfte</b>		
	Zugänge:		
	Folgende Stadtwohnheime:		
	Franziskusstr. . . . .	400 DM	
	Gatherweg, Ecke Posener Str. . . . .	400 DM	
	Königsberger Str. . . . .	400 DM	
	Stieglitz/Scheffelstr., mit Bad . . . . .	1 800 DM	
	Werstener Feld . . . . .	<u>400 DM</u>	
		3 400 DM	
U.-A. 481 3	<b>Ausgleichsamt</b>		
	Fortfall Flingerstr. 23/25, im Kaufhaus Sorge . . . . .		2 000 DM
	Zu übertragen:	134 405 DM	50 174 DM



	Mehr	Weniger
Übertrag:	134 405 DM	50 174 DM
U.-A. 502 3 <b>Gesundheitspflege</b> Zugang: Klosterstr. 144 . . . . .	1 500 DM	
U.-A. 551 3 <b>Sportplätze, Turnhallen usw.</b> Fortfall Kesselerneuerung Turnhalle Holt- hausen. . . . . Erhöhter Brennstoff- und Reparaturbedarf .	2 200 DM	5 000 DM
U.-A. 711 3 <b>Feuerwehr</b> Fortfall Kesselanschaffung für die Feuer- wache Münsterstr. . . . . Zugang: Feuerwache Friedr.-von-Spee-Str., Kaisers- werth, Elektrische Heizung für Gerätehaus .	6 700 DM	10 000 DM
U.-A. 741 3 <b>Wald-, Park- und Gartenanlagen</b> Zugang: Zentralgärtnerei Lohausen, volle Heizperiode	57 100 DM	
U.-A. 851 3 <b>Gaststätten</b> Fortfall der Heizkesselanschaffung für die Rheinterrasse Düsseldorf. . . . .		4 000 DM
U.-A. 942 3 <b>Wohn- und Geschäftsgrundstücke</b> Erhöhte Reparaturen . . . . . Zugänge: Eisenstr. 49, Jüd. Gemeinde . . . . . Fischerstr. 51. . . . . Fischerstr. 53. . . . . Ikarusstr. 4 . . . . . Ikarusstr. 5 . . . . . Ikarusstr. 6 . . . . . Immermannstr. 70/72 . . . . . Spielberger Weg 38 . . . . . Spielberger Weg 40 . . . . . Worringer Str. 71 . . . . .	8 225 DM 970 DM 11 430 DM 13 970 DM 400 DM 400 DM 400 DM 8 890 DM 400 DM 400 DM 2 030 DM	47 515 DM
U.-A. 726 3 <b>Schlacht-, Viehhof und Fleischgroßmarkt</b> Brennstoff-Einsparung. . . . .		20 000 DM
	249 420 DM	89 174 DM
	./.	
	<u>89 174 DM</u>	
	<u>160 246 DM</u>	



## Sammelnachweis 9

### Beschaffung von Büromaschinen

Nr.	Bezeichnung der Ausgaben	Ansatz 1959 DM	Ansatz 1958 DM	Rechnung 1957 DM
9810	Beschaffung von Büromaschinen . . . . .	194 850	217 390	355 389

Die Deckungsfähigkeit gemäß § 13 Abs. 1 Satz 1 Teil 2 GemHVO.  
(horizontale Deckungsfähigkeit) findet ihre Grenze bei den Unter-  
abschnitten mit zweckgebundenen Einnahmen und dem Unter-  
abschnitt 331 — Theaterverwaltung —.

# Aufteilung der Ausgaben auf die Unterabschnitte


Unter- ab- schnitt	Bezeichnung der Unterabschnitte	9810 Ansatz 1959  DM
<b>10. Zuschuß- und Überschußhaushalte</b>		
001 3	Oberste Gemeindeorgane . . . . .	2 500
011 3	Rechnungsprüfungsamt . . . . .	500
021 3	Hauptverwaltung und Verwaltungsstellen in den Vororten . . . . .	30 000
024 3	Rechtsamt . . . . .	500
031 3	Zusatzversorgungskasse . . . . .	500
034 3	Sonstige Einrichtungen für die Belegschaft . . . . .	500
041 3	Materialverwaltung . . . . .	20 000
052 3	Statistisches Amt . . . . .	500
053 3	Standesamt . . . . .	500
055 3	Wahlamt . . . . .	2 100
061 3	Amt für Wiedergutmachung . . . . .	1 500
121 3	Ordnungsamt . . . . .	1 000
122 3	Einwohnermeldeamt . . . . .	7 000
124 3	Straßenverkehrsamt . . . . .	1 500
201 3	Schulverwaltung . . . . .	3 300
211 3	Volks- und Hilfsschulen . . . . .	6 000
221 3	Realschulen . . . . .	1 000
246 3	Sonstige Berufsschulen . . . . .	1 000
322 3	Landes- und Stadtbibliothek . . . . .	500
323 3	Goethe-Museum . . . . .	500
331 3	Theaterverwaltung . . . . .	1 000
332 3	Orchester und Konzerte, Robert-Schumann-Saal . . . . .	500
342 3	Kunstmuseum . . . . .	1 000
351 3	Volksbüchereien . . . . .	500
363 3	Stadtarchiv . . . . .	1 000
401 3	Allgemeine Fürsorgeverwaltung . . . . .	4 200
461 3	Jugendamt (Verwaltung der Jugendhilfe) . . . . .	1 700
481 3	Ausgleichsamt (Verwaltung) . . . . .	4 200
501 3	Allg. Gesundheitspflege . . . . .	4 000
511 3	Städtische Krankenanstalten . . . . .	46 200
601 3	Bauverwaltung . . . . .	500
611 3	Städtebau und Planung . . . . .	500
612 3	Vermessungswesen . . . . .	500
613 3	Katasteramt . . . . .	700
614 3	Bauaufsichtsamt . . . . .	1 500
621 3	Hochbau . . . . .	4 750
631 3	Wohnraumbewirtschaftung, Wohnungsaufsicht . . . . .	500
643 3	Bauförderungsamt . . . . .	2 400
651 3	Straßenbau . . . . .	4 600
<b>Zu übertragen:</b>		<b>161 150</b>

959	Unter- ab- schnitt	Bezeichnung der Unterabschnitte	9810 Ansatz 1959 DM
		Übertrag:	161 150
	683 3	Bauhof (Kanalisation) . . . . .	500
	705 3	Fuhrpark . . . . .	4 700
	711 3	Feuerwehr . . . . .	500
	731 3	Friedhöfe und Krematorium . . . . .	1 500
	741 3	Wald-, Park- und Gartenanlagen . . . . .	2 100
	901 3	Allgemeine Finanzverwaltung . . . . .	500
	902 3	Kassenverwaltung . . . . .	10 750
	904 3	Steuerverwaltung . . . . .	6 250
		Summe 10:	187 950
		<b>20. Gebühren- und Ausgleichshaushalte</b>	
	721 3	Marktwesen . . . . .	1 000
	726 3	Schlachthof, Viehhof und Fleischgroßmarkt . . . . .	5 400
	748 3	Leihanstalt . . . . .	500
		Summe 20:	6 900
		Hierzu Summe 10:	187 950
		Gesamtsumme:	194 850

#### Erläuterungen zum Sammelnachweis 9

Der Voranschlag für die Beschaffung von Büromaschinen ist um 22 540 DM niedriger als 1958. Der vorgesehene Betrag soll zu der dringend notwendigen Beschaffung von 130 bis 150 Schreibmaschinen, 35 bis 40 Rechen- und Additionsmaschinen, 4 Buchungsmaschinen (Gehaltsabteilung des Personalamtes, Krankenhaus Benrath (2), Stadthauptkasse) sowie einer Anzahl Vervielfältiger und verschiedener anderer Büromaschinen verwendet werden.





## Sammelnachweis 10

### Beschaffung von Inventar

Nr.	Bezeichnung der Ausgaben	Ansatz 1959 DM	Ansatz 1958 DM	Rechnung 1957 DM
9820	Beschaffung von Mobiliar . . . . .	1 102 250,—	1 103 200,—	} 1 319 677,—
9821	Beschaffung von elektrischen Lampen und Geräten . . .	147 950,—	148 300,—	
9822	Beschaffung von Feuerlöschern und Wasserschläuchen . .	40 700,—	33 300,—	
9823	Beschaffung von Fernsprecheinrichtungen . . . . .	160 300,—	90 500,—	
Gesamtausgaben:		1 451 200,—	1 375 300,—	1 319 677,—

Verfügungsberechtigt sind:

Amt 23 über	84 000,— DM	Unterabschnitte 851, 854, 942 und 954	} Mit Ausnahme der Ansätze bei Nr. 9823
Amt 54 über	23 000,— DM	Unterabschnitt 511	
Amt 71 über	20 000,— DM	Unterabschnitt 726	
Amt 72 über	6 700,— DM	Unterabschnitt 721	
Amt 65 über	1 317 500,— DM	alle übrigen Unterabschnitte	
	1 451 200,— DM		

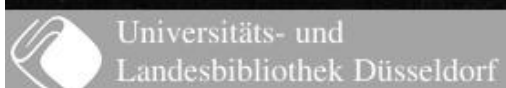
Die Deckungsfähigkeit gemäß § 13 Abs. 1 Satz 1 Teil 2 GemHVO. (horizontale Deckungsfähigkeit) findet ihre Grenze bei den Unterabschnitten mit zweckgebundenen Einnahmen und dem Unterabschnitt 331 — Theaterverwaltung —.

Für die Abrechnung des Sammelnachweises sind nur die in den einzelnen Unterabschnitten ausgewiesenen Ansätze ohne Rücksicht auf die weitere Unterteilung im Sammelnachweis maßgebend.

# Ansätze 1959

Unterabschnitt Nr.	Bezeichnung des Unterabschnittes	9820	9821	9822	9823	Summe
		Beschaffung von Inventar				
		Mobiliar	elektrischen Lampen und Geräten	Feuer- löschern und Wasser- schläuchen	Fernsprech- ein- richtungen	
<b>10. Zuschuß- und Überschußhaushalte</b>						
001 3	Oberste Gemeindeorgane . . . . .	15 400	1 500	—	600	17 500
011 3	Rechnungsprüfungsamt . . . . .	2 000	—	—	—	2 000
021 3	Hauptverwaltung und Verwaltungsstellen in den Vororten . . . . .	15 000	1 000	—	1 000	17 000
022 3	Bürodienstgebäude . . . . .	12 000	35 000	3 000	—	50 000
023 3	Fernsprecheinrichtungen . . . . .	1 000	—	—	33 000	34 000
024 3	Rechtsamt . . . . .	2 200	—	—	—	2 200
025 3	Werbeamt . . . . .	4 000	—	—	—	4 000
026 3	Presseamt . . . . .	500	—	—	—	500
031 3	Zusatzversorgungskasse . . . . .	1 500	—	—	—	1 500
032 3	Eigenunfallversicherung . . . . .	1 700	—	—	—	1 700
034 3	Sonstige Einrichtungen für die Belegschaft . . . . .	200	—	—	—	200
041 3	Materialverwaltung . . . . .	500	—	—	—	500
042 3	Druckerei und Buchbinderei . . . . .	1 200	—	—	—	1 200
051 3	Bevölkerungskartei . . . . .	500	—	—	—	500
052 3	Statistisches Amt . . . . .	1 200	—	—	200	1 400
053 3	Standesamt . . . . .	10 000	—	—	—	10 000
054 3	Versicherungsamt . . . . .	1 500	—	—	—	1 500
055 3	Wahlamt . . . . .	750	250	—	—	1 000
057 3	Preisbehörde für Mieten und Pachten . . . . .	100	—	—	—	100
061 3	Amt für Wiedergutmachung . . . . .	10 000	—	—	200	10 200
121 3	Ordnungsamt . . . . .	9 700	500	100	700	11 000
122 3	Einwohnermeldeamt . . . . .	25 000	2 000	100	600	27 700
124 3	Straßenverkehrsamt . . . . .	7 000	800	100	—	7 900
131 3	Wehrerfassung . . . . .	300	—	—	—	300
151 3	Amt für Verteidigungslasten . . . . .	200	—	—	—	200
201 3	Schulverwaltung . . . . .	7 000	—	—	800	7 800
211 3	Volks- und Hilfsschulen . . . . .	230 000	18 000	10 000	4 000	262 000
221 3	Realschulen . . . . .	45 000	6 000	2 000	500	53 500
231 3	Höhere Schulen . . . . .	74 000	6 000	3 000	800	83 800
232 3	Abendgymnasium . . . . .	—	—	—	2 800	2 800
241 3	Landwirtschaftliche Berufsschulen . . . . .	1 800	200	—	—	2 000
246 3	Sonstige Berufsschulen . . . . .	40 000	12 000	4 000	2 500	58 500
258 3	Fachschule für soziale Frauenberufe . . . . .	1 500	600	100	—	2 200
266 3	Werkkunstschule . . . . .	3 200	—	—	—	3 200
268 3	Robert-Schumann-Konservatorium . . . . .	3 000	500	—	—	3 500
271 3	Verwaltungs- und Wirtschaftsakademie . . . . .	500	—	—	—	500
272 3	Verwaltungs- und Sparkassenschule . . . . .	200	—	—	—	200
275 3	Kultur- und Jugendfilmbühne . . . . .	500	—	—	2 000	2 500
301 3	Kulturpflege (Verwaltung) . . . . .	2 500	300	—	200	3 000
322 3	Landes- und Stadtbibliothek . . . . .	67 000	5 000	800	200	73 000
323 3	Goethe-Museum . . . . .	2 000	800	—	—	2 800
331 3	Theaterverwaltung . . . . .	7 000	2 000	1 200	200	10 400
332 3	Orchester und Konzerte, Robert-Schumann-Saal . . . . .	8 000	3 000	200	—	11 200
342 3	Kunstmuseum . . . . .	20 000	1 000	300	—	21 300
351 3	Volksbüchereien . . . . .	2 000	400	100	500	3 000
352 3	Volkshochschule . . . . .	1 000	200	—	—	1 200
353 3	Löbbecke-Museum und Aquarium . . . . .	1 000	2 000	100	—	3 100
363 3	Stadtarchiv . . . . .	3 000	200	100	—	3 300
364 3	Stadtgeschichtliches Museum . . . . .	15 000	9 800	200	—	25 000
365 3	Naturkundliches Heimatmuseum Benrath . . . . .	500	200	—	—	700
366 3	Benrather Schloß . . . . .	2 000	2 500	1 000	—	5 500
367 3	Dumont-Lindemann-Archiv . . . . .	500	100	—	—	600
	Zu übertragen:	661 650	111 850	26 400	50 800	850 700

Unterabschnitt Nr.	Bezeichnung des Unterabschnittes	9820	9821	9822	9823	Summe 982
		Beschaffung von Inventar				
		Mobiliar	elektrischen Lampen und Geräten	Feuer- löschern und Wasser- schläuchen	Fernsprech- ein- richtungen	
	Übertrag:	661 650	111 850	26 400	50 800	850 700
17 500	01 3 Allgemeine Fürsorgeverwaltung . . . . .	25 000	700	—	9 500	35 200
2 000	31 3 Pflegeheime . . . . .	28 500	12 000	2 500	5 500	48 500
	32 3 Obdachlosenunterkünfte . . . . .	6 000	800	—	—	6 800
17 000	41 3 Jugendamt . . . . .	15 000	—	—	200	15 200
50 000	74 3 Städtische Kindergärten und Horte . . . . .	1 000	500	—	—	1 500
34 000	81 3 Ausgleichsamt . . . . .	14 000	800	100	300	15 200
2 200	02 3 Allg. Gesundheitspflege . . . . .	30 000	—	—	3 000	33 000
4 000	03 3 Chemisches Untersuchungsamt . . . . .	25 500	—	—	—	25 500
500	11 3 Städtische Krankenanstalten . . . . .	20 000	—	3 000	35 000	58 000
1 500	31 3 Desinfektionsanstalt . . . . .	500	—	—	—	500
1 700	41 3 Allgemeine Verwaltung der Angelegenheiten der Leibesübungen . . . . .	5 000	2 000	2 000	200	9 200
200	51 3 Sportplätze, Turnhallen, Strandbäder pp. . . . .	—	—	—	—	100
500	53 3 Eisstadion . . . . .	—	—	—	500	500
1 200	72 3 Städt. Jugendfreizeitheim Lacombletstraße . . . . .	2 000	500	—	—	2 500
500	01 3 Bauverwaltung . . . . .	4 500	—	—	200	4 700
1 400	02 3 Umlegungsbehörde . . . . .	200	—	—	100	200
10 000	11 3 Städtebau und -planung . . . . .	8 000	—	—	200	8 200
1 500	12 3 Vermessungsamt . . . . .	6 000	—	—	500	6 500
1 000	13 3 Katasteramt . . . . .	3 000	—	—	200	3 200
100	14 3 Bauaufsichtsamt . . . . .	20 000	—	—	600	20 600
10 200	21 3 Hochbau . . . . .	15 000	—	—	400	15 400
11 000	31 3 Wohnraumbewirtschaftung, Wohnungsaufsicht . . . . .	—	—	—	200	200
27 700	43 3 Bauförderungsamt . . . . .	6 000	—	—	200	6 200
7 900	51 3 Straßenbau . . . . .	9 000	800	—	300	10 100
300	52 3 Rheinbrücken usw. . . . .	1 500	—	—	—	1 500
200	61 3 Wasserläufe und Wasserbau . . . . .	1 000	—	—	—	1 000
7 800	71 3 Trümmerbeseitigung . . . . .	1 000	—	—	—	1 000
262 000	82 3 Bauhof (Tiefbau) . . . . .	1 000	—	500	—	1 500
53 500	02 3 Bedürfnisanstalten . . . . .	300	500	100	—	900
83 800	05 3 Fuhrpark . . . . .	11 000	3 000	1 000	34 000	49 000
2 800	11 3 Feuerwehr . . . . .	8 400	3 000	100	500	12 000
2 000	21 3 Friedhöfe und Krematorium . . . . .	25 000	1 200	500	3 000	29 700
58 500	41 3 Wald-, Park- und Gartenanlagen . . . . .	15 000	—	500	1 000	16 500
2 200	74 3 Sonstige Förderung von Wirtschaft und Verkehr . . . . .	200	—	—	—	200
3 200	81 3 Gaststätten . . . . .	50 000	—	—	—	50 000
3 500	84 3 Rheinhalle . . . . .	18 000	1 000	—	—	19 000
500	96 3 Ausstellungshallen . . . . .	500	6 000	3 000	200	9 700
200	01 3 Allgemeine Finanzverwaltung . . . . .	500	—	—	—	500
2 500	02 3 Kassenverwaltung . . . . .	1 300	—	—	—	1 300
3 000	04 3 Steuerverwaltung . . . . .	7 700	—	—	300	8 000
73 000	41 3 Verwaltung des Allgemeinen Grundvermögens . . . . .	8 000	—	—	200	8 200
2 800	42 3 Wohn- und Geschäftsgrundstücke . . . . .	9 500	500	—	—	10 000
10 400						
11 200	Summe 10:	1 065 750	145 150	39 700	147 100	1 397 700
21 300						
3 000	<b>20. Gebühren- und Ausgleichshaushalte</b>					
1 200	07 3 Kanalisation . . . . .	10 000	800	—	8 000	18 800
3 100	11 3 Marktwesen . . . . .	3 500	2 000	1 000	200	6 700
3 300	26 3 Schlachthof, Viehhof, Großmarkt . . . . .	15 000	—	—	5 000	20 000
25 000	38 3 Leihanstalt . . . . .	3 000	—	—	—	3 000
700	54 3 Ledigenheim . . . . .	5 000	—	—	—	5 000
5 500						
600						
850 700	Summe 20:	36 500	2 800	1 000	13 200	53 500
	Hierzu Summe 10:	1 065 750	145 150	39 700	147 100	1 397 700
	<b>Gesamtsumme:</b>	<b>1 102 250</b>	<b>147 950</b>	<b>40 700</b>	<b>160 300</b>	<b>1 451 200</b>



#### Erläuterungen zum Sammelnachweis 10

Der Sammelnachweis 10 schließt für das Rechnungsjahr 1959 mit einem Gesamtansatz von 1 451 200 DM ab und weist damit einen Mehrbedarf gegenüber dem Rechnungsjahr 1958 von 75 900 DM auf.

Die bei den einzelnen Unterabschnitten vorhandenen Mehrbedürfnisse entfallen im wesentlichen, nach Aufrechnung mit Einsparungen, auf folgende Unterabschnitte:

- 023 Fernsprecheinrichtungen = 23 000 DM, Erweiterung der Fernsprechzentrale um eine mittlere Wählanlage, Baustufe II G 10/80/10.
- 322 Landes- und Stadtbibliothek = 69 600 DM, Beschaffung von Bücherregalen infolge Erweiterung der Magazinräume. Es sind die 10 Räume des bisherigen stadthistorischen Museums für die Unterbringung der Buchbestände einzurichten.
- 342 Kunstmuseum = 16 800 DM. Beschaffung von Mobiliar für die Unterbringung der vergrößerten Bibliothek und des Kupferstichkabinetts.
- 364 Stadtgeschichtliches Museum = 9 300 DM, Beschaffung von Schränken und Vitrinen für die Einrichtung des Magazins Bilkerstraße und Anbringung einer besseren Beleuchtung.
- 431 Pflegeheime = 24 500 DM, Beschaffung einer mittleren Wählanlage II B/C 3/15/3 und von Mobiliar für das Altersheim Gallberg.
- 501 Gesundheitspflege = 10 400 DM. Neueinrichtung der Mütterberatungs- und Schulkinderuntersuchungsstellen in der Rosmarinstraße und in Reisholz.
- 503 Chemisches Untersuchungsamt = 24 800 DM, Beschaffung von Mobiliar für neue Arbeitsplätze.
- 705 Fuhrpark = 37 100 DM, Beschaffung einer neuen Wählanlage, Baustufe II G/8—80/10, da die aus dem Jahre 1927 stammende Fernsprechanlage verbraucht ist.

**B. Wirtschaftspläne  
der Eigenbetriebe  
1. Stadtwerke**

Wirtschaftspläne

1. Stadtwerke Düsseldorf  
A. Erfolgsplan

Aufwendungen	Ansatz 1969 DM	Ansatz 1968 DM	Ergebnis 1967 DM
<b>I. Betriebsaufwand</b>			
<b>Elektrizitätswerk:</b>			
1. Erzeugung und Bezug			
a) Laufender Aufwand	38 637 000	39 714 000	32 692 839
b) Unterhaltungsaufwand	4 487 000	4 069 000	4 019 274
c) Allgemeiner Aufwand	1 450 000	1 203 000	1 421 239
2. Umformung und Umspannung	863 000	809 000	751 431
3. Verteilung	3 132 000	3 324 000	2 839 396
4. Sonstiger und gemeinsamer Betriebsaufwand	2 569 000	2 262 000	3 013 704
	51 128 000	47 462 000	44 728 670
<b>Gaswerk:</b>			
1. Erzeugung und Bezug			
a) Laufender Aufwand	29 948 000	32 895 000	29 283 798
b) Unterhaltungsaufwand	1 920 000	1 952 000	1 920 743
c) Allgemeiner Aufwand	965 000	693 000	779 292
2. Speicherung	626 000	639 000	554 523
3. Verteilung	2 571 000	2 566 000	2 216 635
4. Sonstiger und gemeinsamer Betriebsaufwand	2 358 000	1 882 000	2 083 488
	38 388 000	40 648 000	36 837 480
<b>Wasserwerk:</b>			
1. Förderung und Bezug			
a) Laufender Aufwand	2 475 000	2 135 000	1 923 888
b) Unterhaltungsaufwand	152 000	152 000	157 514
c) Allgemeiner Aufwand	285 000	288 000	246 882
2. Speicherung	139 000	137 000	140 728
3. Verteilung	2 489 000	2 462 000	2 256 636
4. Sonstiger und gemeinsamer Betriebsaufwand	403 000	305 000	650 981
	5 934 000	5 479 000	5 387 039
<b>Bäder:</b>			
4. Sonstiger und gemeinsamer Betriebsaufwand	2 683 000	2 419 000	2 299 737
<b>Übertrag:</b>	98 113 000	96 008 000	89 163 116

Erträge	Ansatz 1969 DM	Ansatz 1968 DM	Ergebnis 1967 DM
<b>I. Betriebsertrag</b>			
<b>Elektrizitätswerk:</b>			
1. Strom			
a) Verkauf	85 333 000	74 943 000	72 579 156
b) Absatz an die Stadt	2 537 000	2 489 000	2 231 014
c) Verbrauch	1 086 000	1 715 000	1 479 300
2. Sonstige Erzeugnisse			
a) Verkauf	468 000	538 000	336 301
b) Absatz an die Stadt	1 549 000	1 531 000	859 622
c) Verbrauch	1 237 000	937 000	941 012
4. Sonstiger Betriebsertrag	2 109 000	1 940 000	3 847 438
	94 900 000	84 122 000	82 317 043
<b>Gaswerk:</b>			
1. Gas			
a) Verkauf	28 341 000	26 371 000	24 549 608
b) Absatz an die Stadt	1 592 000	1 500 000	1 378 424
c) Verbrauch	69 000	66 000	62 636
2. Koks			
a) Verkauf, incl. Stadt	13 941 000	16 457 000	15 993 224
b) Verbrauch	190 000	190 000	183 416
d) Bestandsmehrwert	—	—	2 461 967
3. Sonstige Erzeugnisse			
a) Verkauf, incl. Stadt	1 761 000	2 225 000	2 497 504
b) Verbrauch	1 000	1 000	582
d) Bestandsminderung	—	—	10 599
4. Sonstiger Betriebsertrag	2 040 000	1 801 000	1 831 354
	47 972 000	48 820 000	48 939 116
<b>Wasserwerk:</b>			
1. Wasser			
a) Verkauf	12 523 000	12 522 000	11 322 602
b) Absatz an die Stadt	380 000	363 000	365 674
c) Verbrauch	573 000	682 000	586 550
4. Sonstiger Betriebsertrag	55 000	66 000	146 064
	13 531 000	13 636 000	12 421 190
<b>Bäder:</b>			
4. Sonstiger Betriebsertrag	1 270 000	1 230 000	1 189 023
<b>Übertrag:</b>	137 712 000	147 808 000	144 866 372



1. Stadtwerke Düsseldorf  
A. Erfolgsplan

Aufwendungen	Ansatz 1969 DM	Ansatz 1958 DM	Ergebnis 1957 DM
Übertrag:	98 113 000	96 008 000	89 153 118
<b>II. Geschäftsaufwand</b>			
1. Verwaltung . . . . .	5 153 000	4 685 000	4 268 542
2. Werbung . . . . .	432 000	491 000	317 152
3. Nebengeschäfte . . . . .	1 192 000	958 000	1 158 324
4. Aufwand zum Grundstücksertrag . . . . .	88 000	105 000	106 580
5. Gesamter Versorgungsaufwand . . . . .	2 402 000	2 813 000	2 334 156
6. Gemeinsamer Restaufwand . . . . .	2 477 000	2 167 000	1 913 868
	11 834 000	11 129 000	10 040 622
<b>III. Finanzaufwand</b>			
1. Gewöhnliche Abschreibungen auf Anlagensachvermögen . . . . .	19 700 000	18 000 000	16 727 153
2. Gewöhnliche Abschreibungen auf Anlagefinanzvermögen . . . . .	500 000	—	—
3. Zuführung zur Wertberichtigung zum Umlaufvermögen . . . . .	—	—	59 749
4. Steuern vom Einkommen, Ertrag und vom Vermögen . . . . .	5 225 000	2 822 000	3 195 096
5. Sonstige Steuern und öffentliche Abgaben . . . . .	318 000	484 000	309 567
6. Zinsaufwand . . . . .	13 000 000	10 800 000	9 035 555
7. Abgaben an die Stadt: Konzessionsabgabe . . . . .	13 810 000	8 200 000	13 653 128
8. Abgaben auf den Lastenausgleich . . . . .	1 235 000	1 222 000	1 296 368
	53 788 000	41 528 000	44 234 646
<b>IV. Außergewöhnlicher Aufwand</b>			
1. Außergewöhnliche Abschreibungen auf Anlagensachvermögen . . . . .	—	—	558 718
2. Sonstiger außergewöhnlicher Aufwand . . . . .	—	—	5 471 088
	—	—	6 030 806
<b>V. Jahresgewinn</b> . . . . .	—	2 158 000	5 542 955
	163 735 000	150 823 000	155 111 345
<b>Nachrichtlich:</b>			
Personalaufwand . . . . .	28 013 000	24 503 000	22 924 912

1. Stadtwerke Düsseldorf  
A. Erfolgsplan

Erträge	Ansatz 1969 DM	Ansatz 1958 DM	Ergebnis 1957 DM
Übertrag:	157 712 000	147 808 000	144 806 372
<b>II. Geschäftsertrag</b>			
1. Nebengeschäftsertrag . . . . .	1 177 000	815 000	1 228 983
2. Grundstücksertrag . . . . .	260 000	242 000	237 342
3. Sonstiger Ertrag . . . . .	1 503 000	113 000	1 858 936
	2 940 000	1 170 000	3 325 261
<b>III. Finanzertrag</b>			
1. Zinsertrag . . . . .	1 557 000	1 030 000	394 387
2. Sonderertrag aus Anlagefinanzvermögen . . . . .	—	—	2 870
	1 557 000	1 030 000	398 257
<b>IV. Außergewöhnlicher Ertrag</b>			
1. Entnahme aus der Rückstellung für Bauzuschüsse . . . . .	700 000	—	559 786
2. Überschul aus Vermögensveränderung . . . . .	—	—	1 276
3. Entnahme vom Rücklagekapital . . . . .	824 000	815 000	4 184 016
4. Sonstiger außergewöhnlicher Ertrag . . . . .	—	—	1 756 387
	1 524 000	815 000	6 511 465
	163 735 000	150 823 000	155 111 345



1. Stadt-  
B. Finanz-

Einnahmen	Anzahl 1963	
	DM	DM
I. Bestand am 1. Januar 1963 gemäß I. Nachtrag 1958		987 000
II. Abschreibungen		
a) auf Anlage-Sachvermögen	19 700 000	
b) auf Anlage-Finanzvermögen	500 000	20 200 000
III. Bauschüsse für Abnehmeranschlüsse		1 070 000
IV. Darlehen		44 000 000
Zu übertragen:		66 257 000

werke  
plan

Ausgaben	Anzahl 1963	
	DM	DM
I. Elektrizitätswerk		
2. Ausbau Kraftwerk Laueward		
Bausumme 55 600 000 DM	21 200 000	
Erweiterung 110/25-kV-Schaltanlagen und Trafos Kraftwerke Flügern und Laueward		
Bausumme 3 740 000 DM	3 240 000	
Übernahmestation für Kohle und Heizöl im Hafenbecken		
Bausumme 1 800 000 DM	1 150 000	
RWE-Kupplung 110 kV		
Bausumme 417 000 DM	107 000	
Ausbau des 2. Abschnitts 25-kV-Anlage im Kraftwerk Laueward mit 2 Kabelzellen		
Bausumme 750 000 DM	250 000	
Erneuerung der Niederdruckachaufeln für Turbine 2. Kraftwerk I		50 000
Umbau der Entschlucker Kessel 1 und 2 Kraftwerk Laueward		80 000
Erstellung einer Aschremschlaganlage mit allem Zubehör, Kraftwerk Laueward		600 000
Beschaffung von Werkzeugmaschinen und Einrichtungsgegenständen für die neue Werkstatt Kraftwerk Laueward		100 000
Allgemeine Ausgaben für Erweiterungen, Kraftwerke		350 000
Erweiterung der Fernsprech-Nebenanlagen Verwaltung Luisenstraße, Kraftwerke und Kokerei		
Bausumme 1 800 000 DM	415 000	
Erweiterung Unterwerk Bleichstraße		
Bausumme 610 000 DM	380 000	
Neubau Unterwerk Färberstraße		
Bausumme 2 415 000 DM	1 320 000	
Um- und Ausbau Unterwerk Venloer Straße		447 000
Leistungsschalter, Schmelzsicherungen usw. für Unterwerke		50 000
Kabelnetzweiterungen einschl. Verteilerschaltanlagen, Netzstationen und Nottransformatoren		4 900 000
Abnehmeranschlüsse		420 000
Allgemeine Ausgaben für Erweiterungen Kabelnetz		100 000
Beschaffung von Zählern und Schaltuhren		1 060 000
Beschaffung von Strom- und Spannungswandlern		50 000
Prüfanlagen		35 000
		30 394 000
II. Kokerei		
Ersatzbau Ofenblock I und Nebenanlagen		
Bausumme 14 000 000 DM	4 190 000	
Allgemeine Ausgaben für Erweiterungen		390 000
Drehkohlenzähler für Wassergas, Maschinenhaus II		65 000
Neuer Still-Vorkühler		240 000
Zustell-Gleisanlagen		290 000
Neuer Dampftransformer		95 000
Rohrleitung zwischen Maschinenhaus II und Vorkühlung		30 000
Spülanlage für Vorkühler		15 000
Entwicklungsarbeiten		60 000
		5 105 000
III. Wasserwerk — Förderung —		
Ban einer Wasseraufbereitungsanlage		
Bausumme 4 500 000 DM	2 000 000	
Allgemeine Ausgaben für Erweiterungen		100 000
Entwicklungsarbeiten		100 000
		2 200 000
Zu übertragen:		43 699 000

1. Stadtwerke  
B. Finanzplan

Einnahmen	Ansatz 1959 DM
Übertrag:	66 257 000
	66 257 000

Nachrichtlich:  
Rücklagebildung für Tilgungen

Anleihe	Betrag DM	Stand am 1. 1. 1959 DM	Zuführung 1959 DM	Stand am 31. 12. 1959 DM
Stadt. Sparkasse	300 000	210 000	—	210 000
Viktoria am Rhein	40 000	18 000	4 000	22 000
Görling-Konzern	160 000	72 000	16 000	88 000
	500 000	300 000	20 000	320 000

Ausgaben	DM	Ansatz 1959 DM
Übertrag:		43 699 000
<b>IV. Fortleitung und Vertrieb Gas/Wasser</b>		
a) Gas		
Bohrnetz-Erweiterungen und Erneuerungen einschl. Druckregelanlagen Hochdruckleitung Nord	1 350 000	
Bausumme 1 600 000 DM	650 000	
Behälterstation Oberkassel, bauliche Gestaltung	60 000	
Behälterstation Bilk, bauliche Gestaltung	80 000	
Gaszählerbeschaffung	500 000	
Abnehmeranschlüsse	250 000	
b) Wasser		
Bohrnetz-Erweiterungen und Erneuerungen	1 550 000	
Hauptrohrleitung Flohe—Rheinbrücke		
Bausumme 4 900 000 DM	1 000 000	
Wasserzählerbeschaffung	300 000	
Abnehmeranschlüsse	400 000	
c) Gemeinsam Gas und Wasser		
Geräte, Baumaschinen, Transportmittel	50 000	
Erweiterung Umkleiraum und Verlegung des Leihlagers Betriebsbahnhof Höherweg	110 000	
Allgemeine Ausgaben für Erweiterungen Installations-Abteilung	30 000	
Allgemeine Ausgaben für Erweiterungen Gas- und Wasserzähler- werkstatt	20 000	
Allgemeine Ausgaben für Erweiterungen Bohrnetz-Abteilung	90 000	6 440 000
<b>V. Gemeinsame Anlagen G/W/E</b>		
Umbau und Aufstockung Verwaltungsgebäude Luisenstraße		
Bausumme 1 200 000 DM	1 000 000	
Erneuerung und Ergänzung des Kraftwagenbestandes	200 000	
Beschaffung neuer Büromaschinen	60 000	
Baukostenzuschüsse für die Beschaffung von Wohnraum für Belegschafts- mitglieder	50 000	
Allgemeine Ausgaben für Erweiterungen	100 000	
Gemeinkostenzuschläge und Begleikosten	1 400 000	
Spitzendrehbank für Zentralwerkstatt	70 000	
Maschinen und Werkzeuge für Zentral- und Lehrwerkstatt	10 000	
Gründerwerb	710 000	3 600 000
<b>VI. Bäder</b>		
Vorplanung Zentralbad Grünstraße	220 000	
Bezirkshallenbad (Vorplanung)	130 000	
Gründerwerb und Errichtung eines Bezirkshallenbades	2 500 000	
Sicherung von 40 weiteren Einstellplätzen für PKW bei der Hochgarage Moll in Form einer Grunddienstbarkeit	60 000	
Herstellung eines Parkplatzes Stadtbad Kettwiger Straße	72 000	
Allgemeine Ausgaben für Erweiterungen	170 000	3 152 000
<b>VII. Tilgungen und sonstige Ausgaben-Ansätze</b>		
Tilgungen auf Anleihen sowie Rücklagebildung für Tilgungen	3 150 000	
Zuführung zum Umlaufvermögen	3 000 000	
Abgaben auf den Lastenausgleich	824 000	
Abschreibungen auf erhaltene Bauschüsse	700 000	
Beteiligung am Bau eines Versuchsreaktors	300 000	7 974 000
<b>VIII. Voraussichtlicher Bestand am 31. Dezember 1959</b>		1 392 000
		66 257 000



### C. Stellenübersicht über die Angestellten der Stadtwerke

Besoldungsgruppe	Vergütungsgruppe der TO. A	Zahl der besetzten Stellen 30. 9. 1958	Zahl der Stellen 1958	Zahl der Stellen 1959	Gemeindebeamte (nachrichtlich)		
					Ist am 30. 9. 1958	Stellenplan 1958	Stellenplan 1959
B 5	—	—	—	—	1	1	1
A 16	—	—	—	—	1	1	1
A 15	—	—	—	—	2	2	2
A 14	—	—	—	—	3	3	3
—	I	7	5	6	—	—	—
—	II	20	24	23	—	—	—
A 13	—	—	—	—	1	1	1
—	III	31	41	45	—	—	—
A 12	—	—	—	—	3	3	3
A 11	—	—	—	—	4	4	4
—	IV a	22	23	23	—	—	—
—	IV b	43	38	42	—	—	—
A 10	—	—	—	—	5	6	4
—	V a	50	58	58	—	—	—
—	V b	46	42	45	—	—	—
—	V c	56	60	69	—	—	—
A 9+40	—	—	—	—	1	1	1
A 9	—	—	—	—	1	1	1
—	VI b	183	185	189	—	—	—
—	VII	209	240	239	—	—	—
—	VIII	220	211	218	—	—	—
—	IX	27	14	14	—	—	—
—	X	5	—	—	—	—	—
—	IX/VII	44	46	47	—	—	—
—	Besondere Festsetzung	4	3	3	—	—	—
		967	990	1021	22	23	21
Nachwuchskräfte		29	26	26	—	—	—

### D. Stellenübersicht über die ständigen Arbeiter der Stadtwerke

Bezeichnung der Lohngruppe nach BMT-G		Zahl der besetzten Stellen 30. 9. 1958	Zahl der Stellen 1958	Zahl der Stellen 1959
A I	Normallohn . . . . .	732	740	740
A I	mit Zuschlag . . . . .	253	300	300
A I	Vorhandwerker . . . . .	164	230	230
A II	Normallohn . . . . .	398	500	500
A II	mit Zuschlag . . . . .	191	120	120
A II	Vorhandwerker . . . . .	64	45	45
A III	Normallohn . . . . .	392	320	320
A III	mit Zuschlag . . . . .	143	110	110
A III	Vorhandwerker . . . . .	—	—	—
A IV	Normallohn . . . . .	30	40	40
A IV	mit Zuschlag . . . . .	—	—	—
A IV	Vorhandwerker . . . . .	—	—	—
A V	Normallohn . . . . .	118	130	130
A V	mit Zuschlag . . . . .	—	—	—
A V	Vorhandwerker . . . . .	—	—	—
Zusammen:		2 485	2 535	2 535

1  
1  
2  
3  
—  
1  
—  
3  
4  
—  
4  
—  
—  
1  
1  
—  
—  
—  
—  
—  
21  
—

## 2. Städtische Hafenbetriebe

2. Städtische Hafenbetriebe  
A. Erfolgsplan

Aufwendungen		Ansatz 1959 DM	Ansatz 1958 DM	1957 DM
<b>I. Betriebsaufwand</b>				
1	Werftbetrieb	544 500	665 500	771 972
2	Kranbetrieb	950 500	1 074 300	1 148 700
3	Schleppbetrieb	42 200	44 100	53 374
4	Bahnbetrieb	1 507 400	1 760 200	1 918 741
5	Lagerhäuser und Lagerplätze	63 000	69 000	80 641
6	Zollniederlage	100 000	95 900	77 722
7	Sonstiger Betriebsaufwand	1 000	2 000	1 609
<b>II. Geschäftsaufwand</b>				
1	Verwaltung	296 000	285 300	274 483
2	Werbung	2 000	2 000	1 355
3	Aufwand zum Grundstücksertrag	10 000	12 000	15 940
4	Gesamter Versorgungsaufwand	292 000	302 000	308 282
5	Gemeinsamer Restaufwand	45 000	45 000	47 287
<b>III. Finanzaufwand</b>				
1	Abschreibungen auf Anlagensachvermögen	575 000	540 000	500 677
2	Steuern nach dem Aktiengesetz:			
	a) Grundsteuer	59 000	59 400	50 812
	b) Lastenausgleich	3 800	3 800	3 774
3	Sonstige Steuern und öffentliche Abgaben:			
	a) Umsatzsteuer	25 000	25 000	24 632
	b) Kraftfahrzeugsteuer	1 000	1 000	1 214
4	Zinsaufwand	270 000	229 500	200 908
<b>IV. Außergewöhnlicher Aufwand</b>				
1	Betriebsfremder Aufwand	10 000	12 000	9 624
2	Sonstiger außergewöhnlicher Aufwand	80 000	15 000	4 284
3	Außergewöhnliche Abschreibungen	—	—	4 609
Summe I bis IV		4 877 400	5 246 000	5 512 084

B. Finanzplan

Einnahmen		Ansatz 1959 DM
1	Gewöhnliche Abschreibungen auf Anlagensachvermögen (Erfolgsplan III/1)	575 000
2	Darlehen	145 000
3	Finanzierungsbeitrag der Stadtwerke	465 000
4	Kapitalerhöhung	500 000
Summe		1 705 000

Erträge		Ansatz 1959 DM	Ansatz 1958 DM	1957 DM
<b>I. Betriebsertrag</b>				
	Werftbetrieb	1 054 000	1 055 000	1 153 119
	Kranbetrieb	1 150 000	1 480 000	1 336 528
	Schleppbetrieb	21 000	25 000	34 075
	Bahnbetrieb	1 117 000	1 250 000	1 241 066
	Lagerhäuser und -plätze	1 125 000	1 100 000	1 092 704
	Zollniederlage	120 000	115 000	94 959
	Sonstiger Betriebsertrag	12 000	12 000	11 029
<b>II. Geschäftsertrag</b>				
	Grundstücksertrag	22 000	25 000	23 413
	Sonstiger Ertrag	16 000	16 000	20 637
<b>III. Finanzertrag</b>				
	Zinsertrag	10 000	15 000	21 349
<b>IV. Außergewöhnlicher Ertrag</b>				
	Überschuß aus Vermögensverkäufungen	—	10 000	130 781
	Sonstiger außergewöhnlicher Ertrag	10 000	50 000	1 769
	Erträge aus Altmaterialverkäufen	20 000	—	73 499
<b>V. Jahresverlust</b>				
	abzudecken aus sonstigen Gemeindemitteln	200 400	93 000	68 105
Summe I bis V		4 877 400	5 246 000	5 512 084

Ausgaben		Ansatz 1959 DM
<b>A. Normale Ergänzung von Anlagen:</b>		
a)	3 Greifer	37 000
b)	Betriebs- und Geschäftsinventar	20 000
<b>B. Neubau-Projekte:</b>		
a)	III. Rate für automatische Gleiswaage	85 000
b)	Restsumme für neuen 10-t-Kran	132 000
c)	Restsumme für Spandwand Hafenbecken Lausward I.	630 000
d)	Gleisausbau im Hafenbecken Lausward I (1. Abschnitt)	500 000
e)	Ausgleichsrolle für Kranumschlag	4 000
f)	Beleuchtungsanlagen am Hafengelände	20 000
g)	Großraumheizung für den Lokomotivschuppen	13 000
h)	Ölheizungsanlage im Eisenbahnsonstgebäude	8 000
i)	Geländekauf (rückwärtige Dreischlagerfläche)	9 500
<b>C. Anleihe- bzw. Darlehenstilgungen:</b>		
a)	planmäßige	200 000
<b>D. Voraussichtlicher Verfügungsüberschuß per 31. Dezember 1959</b>		
		46 500
Summe		1 705 000



**C. Stellenübersicht**  
über die Beamten und Angestellten der Städt. Häfen

Besoldungs- gruppe	Vergütungs- gruppe	Angestellte			Gemeindebeamte		
		Stellenplan 1958	Ist am 30.9.58	Stellen- plan 1959	Stellenplan 1958	Ist am 30.9.58	Stellenplan 1959
A 15	—	—	—	—	1	—	1
A 13	—	—	—	—	1	1	1
A 11	IVa	1	1	1	3	3	3
—	IVb	1	1	1	—	—	—
A 10	Va	2	1	2	1	1	1
—	Vb	1	1	1	—	—	—
A 9 + 40	—	—	—	—	2	2	2
A 9	—	—	—	—	1	1	1
—	VIb	16	16	16	—	—	—
—	VII	25	22	25	—	—	—
—	VIII	18	16	18	—	—	—
—	IX/VII	1	1	1	—	—	—
Zusammen:		65	59	65	9	8	9

**D. Stellenübersicht**  
über die ständigen Arbeiter der Städt. Häfen

Bezeichnung der Lohngruppen	Zahl der Stellen 1958	Ist am 30.9.58	Zahl der Stellen 1959
Lohngruppe A I Normallohn . . . . .	38	30	34
Lohngruppe A I mit Zuschlag . . . . .	34	34	34
Lohngruppe A I Vorhandwerker . . . . .	12	8	10
Lohngruppe A II Normallohn . . . . .	45	38	43
Lohngruppe A II mit Zuschlag . . . . .	20	18	20
Lohngruppe A II Vorhandwerker . . . . .	5	6	6
Lohngruppe A III Normallohn . . . . .	12	8	10
Lohngruppe A III mit Zuschlag . . . . .	20	19	22
Lohngruppe A IV Normallohn . . . . .	—	—	—
Lohngruppe A V Normallohn . . . . .	10	11	11
Zusammen:	196	172	190

1  
1  
3  
—  
1  
—  
2  
1  
—  
—  
—  
—  
9

**C. Wirtschaftspläne  
der Eigengesellschaften**

**I. Rheinische Bahngesellschaft AG.**

il der  
en 1959

34  
34  
10  
43  
20  
6  
10  
22  
—  
11  
190



1. Rheinische Bahn-  
A. Erfolgs-

	Aufwendungen	Ansatz 1959 DM	Ansatz 1958 DM	Ergebnis 1957 DM
1	Bahnen . . . . .	45 115 000	43 500 000	41 507 000
2	Kraftverkehr . . . . .	16 400 000	14 563 000	15 680 000
3	Nebenbetriebe . . . . .	800 000	900 000	702 000
4	Steuern vom Ertrag und vom Vermögen . . . . .	900 000	880 000	872 000
5	Vermögensabgabe . . . . .	74 000	74 000	74 000
6	Vertragliche Abgaben . . . . .	4 180 000	4 250 000	5 355 000
7	Außerordentliche Aufwendungen . . . . .	300 000	400 000	305 000
8	Zinsen . . . . .	2 300 000	1 800 000	1 622 000
9	Abschreibungen . . . . .	7 384 400	7 000 000	7 413 000
10	Pensionsrückstellungen . . . . .	—	—	391 000
11	Versicherungskosten und Beiträge . . . . .	1 000 000	950 000	503 000
12	Übrige Aufwendungen . . . . .	700 000	800 000	614 000
13	Zur Finanzierung des Investitionsplanes . . . . .	—	1 343 000	—
		<b>79 655 000</b>	<b>78 480 000</b>	<b>75 234 000</b>

gesellschaft AG.  
plan

	Erträge	Ansatz 1959 DM	Ansatz 1958 DM	Ergebnis 1957 DM
1	Bahnen . . . . .	56 400 000	55 440 000	54 204 000
2	Kraftverkehr . . . . .	19 700 000	17 500 000	16 647 000
3	Nebenbetriebe . . . . .	1 300 000	850 000	772 000
4	Außerordentliche Erträge . . . . .	500 000	550 000	279 000
5	Sonstige Erträge . . . . .	1 155 000	1 120 000	1 041 000
6	Verlust . . . . .	—	—	1 631 000
		<b>79 055 000</b>	<b>76 460 000</b>	<b>75 234 000</b>





1. Rheinische Bahn-  
B. Finanz-

Einnahmen	Ansatz 1959 DM
Bestand am 1. Januar 1959 . . . . .	3 350 000
Abschreibungen 1959 . . . . .	7 284 000
Kapitalaufstockung . . . . .	5 000 000
Wohnungsbaudarlehen . . . . .	2 600 000
Lieferantenkredite . . . . .	2 761 000
Darlehen . . . . .	2 995 900
	<hr/>
	24 089 300

gesellschaft A.G.  
plan

Ausgaben	Ansatz 1959 DM
<b>I. Bahnbetrieb</b>	
Grundstücke und Gebäude . . . . .	2 835 800 DM
Gleise und Leitungsmatz . . . . .	6 163 600 DM
Betriebsmittel (Fahrzeuge) . . . . .	4 748 000 DM
Maschinen, Kraftfahrzeuge, Einrichtung und Ausstattung . . . . .	728 750 DM
	<hr/>
	14 474 200
<b>II. Kraftverkehr</b>	
Grundstücke und Gebäude . . . . .	162 000 DM
Betriebsmittel (Fahrzeuge) . . . . .	2 761 000 DM
Sonstige . . . . .	250 000 DM
	<hr/>
	3 173 000
<b>III. Rheinboote</b>	
Ankauf eines Bootes . . . . .	300 100
<b>IV. Tilgungen und sonstige Ausgabenansätze</b>	
Anleihtilgungen . . . . .	3 211 000 DM
Werkwohngebäude . . . . .	2 922 000 DM
	<hr/>
	6 133 000
<b>V. Voraussichtlicher Bestand am 31. Dezember 1959 . . . . .</b>	<hr/>
	24 089 300

**C. Stellenübersicht über die Angestellten  
der Rheinischen Bahngesellschaft AG**

Besoldungsgruppe LBG	Vergütungsgruppe TO A	Zahl der besetzten Stellen 30. 9. 1957	Zahl der besetzten Stellen 30. 9. 1958
B 5	—	1	1
B 3	—	3	3
B 2	—	1	1
A 17	übertarifl.	2	—
A 16	übertarifl.	—	2
A 15	I	10	—
A 14	I	—	10
A 14 }	II	6	—
A 13 }	II	—	6
A 12 }	III	—	18
A 11 }	III	18	—
A 10	IV	—	29
A 9	V	—	71
A 8	IV	27	—
A 7	VI	—	71
A 6	V	58	—
A 5	VI	83	—
	VII	198	205
	VIII	103	100
	IX	1	4
	Lehrlinge	7	8
		<hr/> 518	<hr/> 529

**Stellenübersicht der Lohnempfänger  
der Rheinischen Bahngesellschaft AG**

Lohngruppe	Zahl der besetzten Stellen 30. 9. 1957	Zahl der besetzten Stellen 30. 9. 1958
Handwerker und Lehrlinge . . . . .	884	892
Angelernte Arbeiter . . . . .	351	366
Ungelernte Arbeiter . . . . .	12	11
Fahrer (Straßenbahn) . . . . .	695	716
Fahrer (Omnibus) . . . . .	428	472
Schaffner (gesamt) . . . . .	1 335	1 294
Schaffnerinnen (gesamt) . . . . .	555	469
Arbeiterinnen und Putzfrauen . . . . .	232	226
Sonstige . . . . .	88	74
	<hr/> 4 580	<hr/> 4 520

## **2. Industrieterrains Düsseldorf-Reisholz A G.**

Industrieterrains  
A. Erfolgs-

Aufwendungen	Ansatz 1959 DM	Ansatz 1958 DM
<b>I. Betriebsaufwand:</b>		
1. Bahnbetrieb . . . . .	650 000	650 000
2. Werftbetrieb . . . . .	91 200	60 000
3. Immobilien-Vermietung und -Verpachtung . . . . .	74 000	74 000
<b>II. Geschäftsaufwand:</b>		
1. Verwaltungs- und Handlungskosten . . . . .	106 800	158 000
2. Versorgungsaufwand . . . . .	42 000	35 000
3. Sonstiges . . . . .	13 000	12 000
<b>III. Finanzaufwand:</b>		
1. Abschreibungen und Anlagevermögen . . . . .	272 000	230 000
2. Rückstellungen für Pensionsansparungen . . . . .	15 000	20 000
3. Steuern nach dem Aktiengesetz (ohne Körperschaft-, Gewerbesteuer u. LAG) . . . . .	43 000	43 000
4. Sonstige Steuern und öffentliche Abgaben . . . . .	4 000	11 000
5. Zinsaufwand . . . . .	72 000	76 000
<b>IV. Betriebüberschuß . . . . .</b>	<b>250 000</b>	<b>230 000</b>
<b>Summe I—IV</b>	<b>1 693 000</b>	<b>1 638 000</b>

Bemerkungen zu IV:

	1959	1958
Bruttogewinn . . . . .	250 000	230 000
-. Gewerbesteuer . . . . .	20 000	54 700
	221 000	175 300
-. 1/2 Lastenausgleichsabgabe . . . . .	24 500	24 300
	196 500	151 000
-. Körperschaftsteuer . . . . .	32 115	37 300
	164 385	113 700
-. 1/2 Lastenausgleichsabgabe . . . . .	49 000	43 000
	115 385	70 700

B. Finanz-

Einnahmen	Ansatz 1959 DM
1. Gewöhnliche Abschreibungen auf Anlagevermögen (Erfolgsplan III/1) . . . . .	272 000
2. Noch aufzunehmendes Darlehn . . . . .	100 000
<b>Summe</b>	<b>372 000</b>

Düsseldorf-Reisholz A G.  
A. Erfolgs-

Ausgaben	Ansatz 1959 DM	Ansatz 1958 DM
<b>II. Betriebs- und Geschäftsaufwand:</b>		
1. Bahnbetrieb . . . . .	880 000	800 000
2. Werftbetrieb . . . . .	277 000	210 000
3. Immobilien-Vermietung und Verpachtung . . . . .	400 000	390 000
<b>III. Außergewöhnliche Erträge:</b>		
1. Rückzahlung von Te-Darlehn . . . . .	20 000	20 000
2. Erlöse aus dem Verkauf von Immobilien . . . . .	—	92 000
3. Durch Auflösung von Rücklagen gewonnen . . . . .	100 000	—
4. Sonstiges . . . . .	10 000	20 000
<b>Summe I—III</b>	<b>1 693 000</b>	<b>1 538 000</b>

B. Finanz-

Ausgaben	Ansatz 1959 DM
<b>Verfahren:</b>	
1. Bezahlung für Diesellokomotiven . . . . .	150 000
2. Lokschuppenänderung . . . . .	20 000
3. Werkzeuge und Geräte . . . . .	7 000
<b>Summe</b>	<b>177 000</b>
<b>Fremdloksankäufe und Erschließungen:</b>	
1. Fremdloksankäufe . . . . .	170 000
2. Erschließungen . . . . .	25 000
<b>Summe</b>	<b>372 000</b>



**C. Stellenübersicht über die Angestellten  
der Industrieterrains Düsseldorf-Reisholz A G.**

Vergütungsgruppe TO. A.	Zahl der besetzten Stellen 30. September 1957	Zahl der besetzten Stellen 30. September 1958
V a	1	1
V b	1	1
VI a	2	2
VII	11	11
VIII	6	6
IX	7	7
X	3	3
nach besonderer Vereinbarung	4	4
	<u>35</u>	<u>35</u>

**D. Stellenübersicht über die Lohnempfänger  
der Industrieterrains Düsseldorf-Reisholz A G.**

Lohngruppe	Zahl der besetzten Stellen 30. September 1957	Zahl der besetzten Stellen 30. September 1958
A 1	4	4
A 2	4	4
A 3	13	15
A 5	2	2
nach besonderer Vereinbarung	1	2
	<u>24</u>	<u>27</u>

## D. Nachweisungen

über den Stand des Vermögens, der Schulden und der Bürgschaften

### I. Nachweisung über den Stand des Vermögens

#### a) Gesamtvermögen

Vermögensart	Stand am 31. 3. 1958 DM
<b>A. FREIES GEMEINDEVERMÖGEN</b>	
<b>I. Verwaltungsvermögen</b>	
1. Unbewegliches Vermögen	
a) Bebaute und unbebaute Grundstücke . . . . .	98 460 447
b) Grundstücksgleiche Rechte . . . . .	—
c) Grünflächen, Parkanlagen, Sportplätze, Rheinbrücken usw. . . . .	57 040 959
	155 501 406
2. Bewegliches Vermögen	
a) Inventar, Materialien (Einrichtungsgegenstände, Maschinen, Geräte, Vor- räte und dergleichen) . . . . .	43 119 983
b) Sammlungen und Kunstwerke . . . . .	35 931 538
c) Sonstiges bewegliches Vermögen (Tiere) . . . . .	26 556
	79 078 077
3. Kapitalvermögen	
Beteiligungen (siehe Nachweisung b) . . . . .	12 258 757
<b>Verwaltungsvermögen insgesamt, Ziffer 1 bis 3</b>	<b>246 838 240</b>
<b>II. Finanzvermögen</b>	
1. Allgemeines Grundvermögen	
a) Landwirtschaftlich, forstwirtschaftlich, gärtnerisch genutzte Einzel- grundstücke . . . . .	130 499 050
b) Bauland . . . . .	
c) Sonstige unbebaute Grundstücke . . . . .	
d) Bebaute Grundstücke . . . . .	
e) Grundstücksgleiche Rechte . . . . .	—
f) Restkaufpreisforderungen . . . . .	3 312 700
g) Geldstock . . . . .	3 307 834
	137 119 584
2. Allgemeines Kapitalvermögen	
a) Hypotheken, Grundschild- und Rentenforderungen . . . . .	34 898 853
b) Gerechtigkeiten . . . . .	—
c) Beteiligungen . . . . .	13 618 800
d) Wertpapiere . . . . .	1
e) Forderungen (darunter: Innere Forderungen 49 671 756 DM) . . . . .	50 592 140
f) Geldstöcke . . . . .	— 1 070 735
	98 039 059
<b>Finanzvermögen insgesamt</b>	<b>235 158 643</b>

Vermögen, Schulden, Bürgschaften

Vermögensart	Stand am 31. 3. 1958 DM
<b>III. Betriebsvermögen und Beteiligungen,</b> soweit die Geschäftsergebnisse bzw. die Erträge im Einzelplan 8 nachgewiesen werden	
1. Betriebsvermögen	
A Eigenbetriebe	
a) Hafen (Stand am 31. Dezember 1957) . . . . .	18 609 631
./.. laufende Verbindlichkeiten und Rückstellungen . . . . .	295 413
	18 314 218
b) Stadtwerke (Stand am 31. Dezember 1957) . . . . .	278 376 112
./.. laufende Verbindlichkeiten und Rückstellungen . . . . .	35 618 233
	242 757 879
B Eigengesellschaften (Gesellschaftskapital)	
a) Rheinische Bahngesellschaft AG. . . . .	30 000 000*)
b) Industrietrains Düsseldorf-Reisholz AG. . . . .	2 500 000
C Verpachtete und selbstbewirtschaftete Betriebe	
Gaststätten, Rheinhalle, Ausstellungshallen. . . . .	6 882 970
	300 455 067
2. Beteiligungen	
a) Rheinisch-Westfälisches Elektrizitätswerk AG. (gebundener Besitz) . . . . .	6 536 000
b) Dampfschiffahrtsgesellschaft für den Nieder- und Mittelrhein AG. . . . .	517 400
c) Düsseldorfer Flughafenbetriebsgesellschaft m.b.H.	
Stammeinlage . . . . .	1 500 000
Investitionen . . . . .	4 467 087
	5 967 087
	13 020 487
<b>Betriebsvermögen und Beteiligungen insgesamt</b>	<b>313 475 554</b>
<b>IV. Rücklagen</b>	
Laut Nachweisung Seiten 218 bis 221 (darunter: Innere Forderungen 7 484 152 DM)	16 196 681
<b>Zusammenstellung</b>	
I. Verwaltungsvermögen . . . . .	246 838 240
II. Finanzvermögen	
1. Allgemeines Grundvermögen . . . . .	137 119 584
2. Allgemeines Kapitalvermögen . . . . .	98 039 059
III. Betriebsvermögen und Beteiligungen . . . . .	313 475 554
IV. Rücklagen. . . . .	16 196 681
	811 669 118
<b>Freies Gemeindevermögen insgesamt</b> (darunter: Innere Forderungen 57 155 908 DM)	<b>811 669 118</b>

\*) Das Gesellschaftskapital wurde im Rechnungsjahr 1958 um 10 000 000 DM auf 40 000 000 DM erhöht.

Vermögensart	Stand am 31. 3. 1958 DM
<b>B. GEBUNDENES GEMEINDEVERMÖGEN</b>	
I. Gemeindegliedervermögen . . . . .	—
II. Stiftungsvermögen	
1. Grundstücke und Gebäude . . . . .	3 905 483
2. Hypotheken (darunter: Innere Hypothekenforderungen 19 587 DM) . . . . .	34 405
3. Wertpapiere . . . . .	162 564
4. Bargeldguthaben und Forderungen . . . . . (darunter: Innere Forderungen 307 500 DM)	401 365
III. Sonstiges Zweckvermögen (Orchesterruhegehaltskasse, Kunsthallenreservefonds)	
Der Bestand an Reichsablösungsanleihe im Nennbetrage von 2 500 RM hat zur Zeit nur einen Erinnerungswert von 1 DM	1*)
<b>Gebundenes Gemeindevermögen insgesamt</b> (darunter: Innere Forderungen 327 087 DM)	<b>4 503 818</b>
<b>Gemeindeeigenes Gesamtvermögen A und B</b> (darunter: Innere Forderungen 57 482 995 DM)	<b>816 172 936</b>
<b>C. SONDERVERMÖGEN (Treuhandvermögen)</b>	
I. Hauszinssteuerhypotheken . . . . .	3 703 094
II. Hypothekengewinnabgabe . . . . .	—
III. Übergangsbeihilfen und Wiederaufbaudarlehen . . . . .	211 233 236
IV. Aufbaudarlehen (LAG) . . . . .	17 402 936
V. Zusatzversorgungskasse . . . . .	35 117 401
<b>Sondervermögen insgesamt</b>	<b>267 456 667</b>
<b>Summe des gemeindeeigenen und des Sondervermögens</b>	<b>1 083 629 603</b>

Der Erinnerungswert von 1.— DM wurde im Rechnungsjahr 1958 ausgebucht.



## Erläuterungen zur Nachweisung über den Stand des Vermögens

### A. Freies Gemeindevermögen

#### I. Verwaltungsvermögen

1a) Buchwert der bebauten und unbebauten Grundstücke . . . . .	98 460 447 DM
Hiervon entfallen auf:	
a) Bürodienstgebäude . . . . .	5 852 448 DM
b) Schulen . . . . .	34 869 042 DM
c) Kultureinrichtungen (Theater, Museen, Schloßturn, Benrather Schloß) . . . . .	9 562 238 DM
d) Pflege-, Alters- und Kinderheime . . . . .	814 304 DM
e) Krankenanstalten . . . . .	12 942 301 DM
f) Öffentliche Einrichtungen (Beleuchtung und Reini- gung, Feuerlöschwesen, Marktwesen sowie Badean- stalten und Leihanstalt) . . . . .	34 420 114 DM
	98 460 447 DM
1c) Buchbestand der Grünflächen, Parkanlagen, Rheinbrücke u. a. . . . .	57 040 959 DM
Hiervon entfallen auf:	
a) Zoologischer Garten . . . . .	4 723 400 DM
b) Sportplätze, Rhein- und Eisstadion . . . . .	7 041 568 DM
c) Rheinbrücke und Wasserläufe . . . . .	11 670 205 DM
d) Friedhöfe . . . . .	7 563 577 DM
e) Wald-, Park- und Gartenanlagen . . . . .	26 042 209 DM
	57 040 959 DM

#### II. Finanzvermögen

##### 2. Allgemeines Kapitalvermögen

a) Der Zugang bei den Hypotheken beträgt gegenüber dem Bestand des Vorjahres	9 237 628 DM
c) Ungebundener RWE-Aktienbesitz der Stadt von nominell	13 618 800 DM
e) Der Betrag setzt sich aus folgenden Darlehnsforderungen zusammen:	
Eigenbetriebe und Eigengesellschaften . . . . .	48 565 705 DM
Gebühren- und Ausgleichshaushalte . . . . .	1 106 051 DM
Stiftungen . . . . .	234 914 DM
Sonstige Darlehen . . . . .	197 268 DM
Sonstige Guthaben. . . . .	488 202 DM
	50 592 140 DM

#### III. Betriebsvermögen

##### 1. A. Eigenbetriebe

In die Vermögensnachweisung wurden die Werte nach den Bilanzen der Stadtwerke und der Hafенbetriebe übernommen.

##### 2. Beteiligungen

- a) Der kommunalen Bindung sind lt. Vertrag mit dem Verband der Kommunalen Aktionäre des RWE 6 356 000 DM Inhaber- und Namensaktien unterworfen.
- c) Das Gesellschaftskapital der Düsseldorfer Flughafenbetriebsgesellschaft m. b. H. beträgt 3 000 000 DM. Das Land ist an dem Unternehmen mit 50% beteiligt.



b) Beteiligungen

Lfd. Nr.	Nachgewiesen im		Bezeichnung	Gesellschaftskapital bzw. Geschäftsguthaben DM	Beteiligungen der Stadt				Ertrag im Rechnungsjahr 1957 DM	Vertreter der Stadt	Bemerkungen	
	Verzeichnis über den Stand des Vermögens Abschnitt D	Unterabschnitt			Anteil	Stimmen		Voraussetzungen Ertrag 1957 DM				Ertrag im Rechnungsjahr 1957 DM
						Zahl	in %					
1	A I 3	331	Neue Schauspiel GmbH., Düsseldorf	20 000	10 000	50	50	50	—	—	Zu Nr. 1: Mitglieder des Aufsichtsrats: Hück, Oberbürgermeister, Vorsitzender Dr. A. v. Voelcke, Bürgermeister Schraube, Ratsherr Dr. Hessel, Hauptstadtdirektor Sommel, Ratsherr Kunze, Ratsherr Prof. Emma, Beigeordneter	Stammeslage
2	A I 3	341	Düsseldorfer Künstleratelier GmbH., Düsseldorf	77 700	1 800	12,61	70	18,18	—	—	Zu Nr. 2: Mitglieder des Aufsichtsrats: Dr. Köttinger, Stadtkämmerei, Vorsitzender Bach, Schraube } Ratsherrn	* 1. Vorläufige Bewertung Stammeslage
3	A I 3	351	Südwestdeutsche Einkaufszentrale für Bäckereien GmbH., Rendingen	381 000	10 000	2,6	10	2,6	—	—		10 Geschäftsanteile je 1000 DM
4	A I 3	641	Beamten-Wohnungsgenossenschaft e.GmbH., Düsseldorf	1 730 188	10 200	0,59	1	—	405	816		24 Geschäftsanteile je 200 DM
5	A I 3	641	Düsseldorfer Wohnungsgenossenschaft, Düsseldorf	1 917 803	25 600	1,33	—	—	1 024	1 024		64 Geschäftsanteile je 400 DM Vorstandsversammlung
6	A I 3	641	Gemeinnützige Wohnungsgenossenschaft Düsseldorf-Ost e.G.m.b.H., Düsseldorf	1 042 311	1 000	0,09	1	—	360	—		20 Geschäftsanteile je 200 DM
7	A I 3	641	Rheinwohnungsbau GmbH., Düsseldorf	1 000 000	30 000	18	180	18	7 200	7 200	Zu Nr. 7: Stadtkämmerei Dr. Köttinger, Aufsichtsratsmitglied	
8	A I 3	652	Düsseldorf-Neußener Brückenbau- u. Betriebsgesellschaft, Düsseldorf	15 290 828	10 272	76,4403	1	—	—	—		
9	A I 3	774	Nowea, Nordwestdeutsche Ausstellungs-GmbH., Düsseldorf	600 000	30 200	72,7	4362	72,7	21 810	34 896	Zu Nr. 9: Mitglieder des Aufsichtsrats: Hück, Oberbürgermeister, Vorsitzender Dr. A. v. Voelcke, Bürgermeister, stellv. Vors. Bach Dr. Hück Hartmann Kunze Rausch, Stadtdirektor Dr. Köttinger, Stadtkämmerei	Stammeslage
10	A I 3	811	Verband kommunaler Aktionäre des RWE, GmbH., Essen	10 000	750	7,3	1	—	—	—		Stammeslage
11	A III 2a	811	Rhein-Westfälisches Elektrizitätswerk AG., Essen (gebundener Besitz)	428 000 000	30 000	1,527	59603	4,30	653 000	653 000	Zu Nr. 10: Mitglied des Verwaltungsausschusses: Dr. Hessel, Oberstadtdirektor Zu Nr. 11: Dr. Hessel, Oberstadtdirektor, Mitglied des Aufsichtsrats	2577 Stammaktien je 100 DM mit 200fachen Stimmrecht = 51 540 Stimmen. Serie A Nr. 100 180—171. Serie B Nr. 100 010—101 182 u. Nr. 101 001—101 113. 14 000 Inhaberkonten je 400 DM Stück nach Nr. 10, Nr. 11, 10 000 Stammaktien je 100 DM
12	A III 1Ba	821	Rheinische Bahngesellschaft AG., Düsseldorf	30 000 000	30 000	100	30 000	100	—	—	Zu Nr. 12: Mitglieder des Aufsichtsrats: Hück, Oberbürgermeister, Vorsitzender Dr. A. v. Voelcke, Bürgermeister, stellv. Vorsitzender Dr. Hessel Casper Dr. Köttinger Ingelhart Bach Köttinger Sprecher	Im Rechnungsjahr 1957 wurde das Grundkapital von 15 Mio DM auf 30 Mio DM erhöht. 2 Mio DM wurden im Rechnungsjahr 1958 an die Gesellschaft gezahlt. Die restlichen 2 Mio DM werden im Rechnungsjahr 1959 gezahlt.
13	A I 3	827	Deutscher Aero-Lloyd AG., München i. L.	1 049 000	30 000	4,79	1550	6,23	—	—		Stammeslage. Auf die Teilzahlung von 500 000 RM sind 207 400 RM eingezahlt. Die restlichen 292 600 RM sind noch nicht bezahlt. Wie hoch die Stimmrechte nach Abschluß der Liquidation des Gesellschaftsvertrages für die Beteiligung der Stadt sein wird. Die Stimmrechte entsprechen der auf 250 bestehenden Aktienzahl.
14	A I 3	827	Deutsche Lufthansa AG., München i. L.	50 000 000 DM	3 600	0,6	252	1	—	—		252 Stammaktien je 1000 RM. Es blieben noch Serie I an 222 St.
15	A III 2c	827	Düsseldorfer Flughafenbetriebsgesellschaft mbH., Düsseldorf	3 000 000	30 000	50	1 500	50	—	—	Zu Nr. 13: Mitglieder des Aufsichtsrats: Dr. Köttinger, Stadtkämmerei, stellv. Vorsitzender Hück, Oberbürgermeister Dr. Köttinger, Ratsherr Rausch, Stadtdirektor	Stammeslage Im Rechnungsjahr 1957 wurde die Überführung des Stammkapitals der Gesellschaft von 500 000 DM auf 3 Mio DM beschlossen. Auf den Anteil der Stadt von 1 500 000 DM wurden im Rechnungsjahr 1957 1 500 000 DM gezahlt. Im Rechnungsjahr 1958 wurden 200 000 DM und im Rechnungsjahr 1959 die restlichen 200 000 DM an die Gesellschaft gezahlt.
				Zu übertragen:	24 707				684 402	697 536		

Lfd. Nr.	Nachgewiesen im		Bezeichnung	Gesellschafts- kapital bzw. Haftung DM	Beteiligungs der Stadt				Voraus- sichtlicher Ertrag 1959 DM	Ertrag im Rech- nungs- jahr 1957 DM	Vertreter der Stadt	Bemerkungen	
	Verzeichnis über den Stand des Vermögens Abschnitt D	Unter- abschnitt			Gesamtwert DM	in % des Gesell- schafts- kapitals	Stimmen						
							Zahl	in %					
			Übertrag:										
16	A III 2b	828	Dampfschiffahrtsgesellschaft für den Nieder- und Mittelrhein . . . . .	2 000 000	274 757	25,87	5174	25,87	—	684 402	697 536	Zu Hl. Nr. 16: Mitglieder des Aufsichtsrats: Dr. Heisinger, Vorsitzender Mitglieder des Betriebs: Kampmann, Stadtkommunikations	517 Aktien je 2000 DM 4 Stammaktien je 100 DM
17	A III 1Bb	881	Industrieterrains Düsseldorf-Boisholz AG., Düsseldorf . . . . .	2 000 000	200 000	100	2300	100	150 000	—	47 500	Zu Hl. Nr. 17: Mitglieder des Aufsichtsrats: Dr. Hensel, Vorsitzender Kasch, stellv. Vorsitzender Fisch Lohmeyer Horn Schulz Seydewitz Seydewitz	Bausparbank
18	A II 2c	931	Rhein.-Westfälisches Elektrizitätswerk AG., Essen . . . . . (ungebundener Besitz)	428 000 000	103 900	3,182	34047	2,46	1301 880	1301 880	1301 880	Zu Hl. Nr. 18: Obergeschäftsführer Dr. Hensel, Mitglied des Aufsichtsrats	21 047 Zehnmarkstücke je 100 DM Nicht nach Hl. Nr. 18
			Zus.:		100 907				2106 282	2106 910			
			Nachrichtlich:										
			Beteiligungen durch die Stadtwerke										
1			Rheinwohnungsbau GmbH., Düsseldorf . . . . .	1 000 000	30 000	9	90	9	3 600	—	3 600		18 Stammaktien je 2000 DM
2			Düsseldorfer Bausteinwerk GmbH., Düsseldorf . . . . .	130 000	130 000	100	1	100	—	—	—	Zu Hl. Nr. 2: Mitglieder des Aufsichtsrats: Bauer, Vorsitzender Kühn, stellv. Vorsitzender Kühn Kühn	Zwischen dem Bausteinwerk und den Stadtwerken besteht ein Ver- triebsabnahmevertrag und Ver- kaufsermächtigungsvertrag
3			Niederrheinisch-Bergisches Gemeinschaftswasserwerk GmbH., Düsseldorf . . . . .	2 000 000	100 000	50	1	50	—	—	—	Zu Hl. Nr. 3: Mitglieder des Verwaltungsausschusses: Bauer Kühn	Stammaktie
4			Verlags- und Wirtschaftsgesellschaft, m.b.H. Frankfurt . . . . .	104 000	3 000	2,78	30	2,78	180	—	180		
5			Wirtschaftl. Vereinigung deutscher Gaswerke, A.G. Frankfurt a.M.	1 000 000	34 500	5,42	100	4,8	90	—	90		22 Aktien je 1000 DM 1 Aktie je 500 DM 17 Aktien je 100 DM
6			Arbeitsgemeinschaft deutscher Benzolerzeuger G. m. b. H., Bochum . . . . . (seit 1945 in Liquidation)	—	—	—	—	—	—	—	—		Gesellschaft
7			Arbeitsgemeinschaft Versuchsreaktor GmbH . . . . .	5 000 000	230 000	25	25	25	—	—	—	Zu Hl. Nr. 7: Engel, Geschäftsführer, Vorsitzender des Aufsichtsrats	Stammaktie
			Zus.:		332 201				3 870	3 870			

c) Rücklagen

Bezeichnung der Rücklage	Gesamtbestand zum Kassenabschluß 1957 Nennwert DM	Art der Anlage					Inanspruchnahme gem. § 15,2 Rekl.-VO. DM
		Kassenbestand und Guthaben DM	Reichsschatzanweisungen und Reichsanleihen Nennwert DM	Sonstige Wertpapiere Nennwert DM	Hypotheken DM		
<b>0—1 Gesetzliche Pflichtrücklagen:</b>							
000 Allgemeine Ausgleichsrücklage . . . . .	5 000 000	500 000	—	—	—	4 500 000	
100 Betriebsmittlrücklage . . . . .	—	—	—	—	—	—	
Summe 0—1:	5 000 000	500 000	—	—	—	4 500 000	
<b>2—6 Übrige gesetzliche Rücklagen:</b>							
<b>2 Tilgungsrücklagen:</b>							
200 Gesetzliche Tilgungsrücklage . . . . .	3 895 202	3 766 867	—	6 600	—	121 735	
201 Tilgungsrücklage für nicht eingelöste, ausgeloste Ablösungsanleihe . . . . .	18 381	18 381	—	—	—	—	
202 Tilgungsrücklage für nicht eingelöste, ausgeloste Stadtanleihe von 1926 . . . . .	767	767	—	—	—	—	
Summe 2:	3 914 350	3 786 015	—	6 600	—	121 735	
<b>3 Bürgschaftssicherungsrücklage:</b>							
300 Allgemeine Bürgschaftssicherungsrücklage . . . . .	820 001	30 000	1	—	—	790 000	
Summe 3:	820 001	30 000	1	—	—	790 000	
<b>4 Erneuerungsrücklagen:</b>							
400 Oberkasseler Brücke . . . . .	1	—	1	—	—	—	
401 Schlachthof, Viehhof und Fleischgroßmarkt . . . . .	63 210	63 207	3	—	—	—	
402 Benrather Schloßgewässer . . . . .	1	—	1	—	—	—	
403 Pflegehaus . . . . .	1	—	1	—	—	—	
404 Straßenbau . . . . .	300 500	300 500	—	—	—	—	
405 Straßenbeleuchtung . . . . .	37 000	37 000	—	—	—	—	
406 Straßenreinigung . . . . .	396 957	183 957	—	—	—	213 000	
407 Kanalisation . . . . .	489 200	489 200	—	—	—	—	
408 Fuhrpark . . . . .	546 652	546 652	—	—	—	—	
409 Müllabfuhr und -Verwertung . . . . .	40 998	40 998	—	—	—	—	
Summe 4:	1 874 520	1 661 514	6	—	—	213 000	

**Nachrichtlich:**

Die aufgeführten Erinnerungswerte für ehemalige Reichstitel sind im Rechnungsjahr 1958 ausgebucht worden.

Bezeichnung der Rücklage	Gesamtbestand zum Kassenabschluß 1957 Nennwert DM	Art der Anlage					Inanspruchnahme gem. § 15.2 Rekl.-VO. DM
		Kassenbestand und Guthaben DM	Reichsschatzanweisungen und Reichsanleihen Nennwert DM	Sonstige Wertpapiere Nennwert DM	Hypotheken DM		
<b>Erweiterungsrücklagen:</b>							
0000 00 Krankenanstalten . . . . .	1	—	1	—	—	—	
01 Kanalisation . . . . .	1	—	1	—	—	—	
02 Straßenreinigung . . . . .	1	—	1	—	—	—	
0000 03 Müllabfuhr . . . . .	1	—	1	—	—	—	
04 Fuhrpark . . . . .	32 051	2 050	1	30 000	—	—	
05 Schlachthof . . . . .	1	—	1	—	—	—	
06 Viehhof . . . . .	9 375	9 375	—	—	—	—	
07 Fleischgroßmarkt . . . . .	1	—	1	—	—	—	
08 Wohnungsverwaltung . . . . .	1	—	1	—	—	—	
09 Flughafen . . . . .	1	—	1	—	—	—	
10 Feuerwehr . . . . .	1	—	1	—	—	—	
735 11 Sportplätze . . . . .	1	—	1	—	—	—	
12 Wald-, Park- und Gartenanlagen	27 150	27 150	—	—	—	—	
Summe 5:	68 586	38 575	11	30 000	—	—	
<b>Sonderrücklagen:</b>							
<b>Neubaurücklagen:</b>							
000 00 Rathausneubaurücklage . . . . .	1	—	1	—	—	—	
01 Rücklage zur Ausgestaltung der Stadt . . . . .	37 081	37 080	1	—	—	—	
02 Großkläranlage . . . . .	1	—	1	—	—	—	
0000 03 Schulneubaurücklage . . . . .	1	—	1	—	—	—	
04 Opernhausneubau . . . . .	1	—	1	—	—	—	
0000 05 Eisenbahnneubau . . . . .	1	—	1	—	—	—	
06 Straßenneubau . . . . .	1	—	1	—	—	—	
07 Dauerkleingärten . . . . .	1	—	1	—	—	—	
08 Hochwasserschutz . . . . .	1	—	1	—	—	—	
09 Wohnungsbauförderung . . . . .	1	—	1	—	—	—	
10 Berufsschulen-Neubaurücklage .	1	—	1	—	—	—	
11 Meisterschule für das gestaltende Handwerk, Neubaurücklage . . . . .	1	—	1	—	—	—	
12 Neubaurückl. Nordbrücke . . . . .	—	—	—	—	—	—	
13 Rückl. f. d. Altersheim . . . . .	231 771	231 771	—	—	—	—	
14 Rücklage für Brücke im Zuge der Straße Werstener Feld . . . . .	121 909	121 909	—	—	—	—	
	390 772	390 760	12	—	—	—	

Bezeichnung der Rücklage	Gesamtbestand zum Kassenab-schluß 1957 Nennwert DM	Art der Anlage				Inanspruchnahme gem § 15,2 Rekl.-VO. DM
		Kassenbestand und Guthaben DM	Reichsschatzanweisungen und Reichsanleihen Nennwert DM	Sonstige Wertpapiere Nennwert DM	Hypotheken DM	
<b>61 Zinsrücklagen:</b>						
610 Zinsrücklage für Einlösung fällig gewordener Zinsscheine der Stadtanleihe von 1926 . . .	—	—	—	—	—	—
611 Zinsrücklage für nicht eingelöste, ausgeloste Ablösungsanleihe . . . . .	—	—	—	—	—	—
Summe 6/61:	—	—	—	—	—	—
<b>7 Andere Rücklagen:</b>						
<b>70 Tilgungsrücklage:</b>						
700 Sondertilgungsrücklage . . . . .	102 757	2 756	1	—	—	100 000
Summe 7/70:	102 757	2 756	1	—	—	100 000
<b>71 Selbstversicherungsrücklagen:</b>						
710 Brandschadenrücklage . . . . .	1	—	1	—	—	—
711 Haftpflichtschadenrücklage . . .	1	—	1	—	—	—
712 Prämienrücklage für verschiedene Versicherungen .	1 709 629	104 212	—	—	—	1 605 417
713 Museumsversicherungsrücklage .	143 707	— 10 293	—	—	—	154 000
Summe 7/71:	1 853 338	93 919	2	—	—	1 759 417
<b>72 Sonderausgleichsrücklagen:</b>						
720 Straßenreinigung . . . . .	1	—	1	—	—	—
721 Müllabfuhr . . . . .	1	—	1	—	—	—
722 Lehranstalt für med. techn. Gehilfinnen und Assistentinnen . .	19 992	19 992	—	—	—	—
723 Eigenunfallversicherung . . . . .	35 381	35 381	—	—	—	—
Summe 7/72:	55 375	55 373	2	—	—	—

Bezeichnung der Rücklage	Gesamtbestand zum Kassenab-schluß 1957 Nennwert DM	Art der Anlage					Inanspruchnahme gem. § 15,2 Rekl.-VO. DM
		Kassenbestand und Guthaben DM	Reichsschatzanweisungen und Reichsanleihen Nennwert DM	Sonstige Wertpapiere Nennwert DM	Hypotheken DM		
<b>Sonstige:</b>							
1) Straßenbaukostenrücklage . . .	16 176	16 175	1	—	—	—	
2) Straßenunterhaltungsrücklage . .	1	—	1	—	—	—	
3) Grabunterhaltungsrücklage . . .	4 496	4 495	1	—	—	—	
4) Wohn- und Geschäftsgrundstücke, Hausinstandsetzungsrücklage . . . . .	—	—	—	—	—	—	
5) Erweiterungsrücklage für das Goethe-Museum . . . . .	3 060	3 060	—	—	—	—	
6) Für den Ausbau von Vertragsstraßen . . . . .	—	—	—	—	—	—	
7) Für die Einrichtung der öffentlichen Beleuchtung in den Vertragsstraßen . . . . .	—	—	—	—	—	—	
8) Für den Bau von Kanälen in den Vertragsstraßen . . . . .	—	—	—	—	—	—	
9) Wissenschaftlicher Hilfsfonds der Med. Akademie . . . . .	78 814	78 814	—	—	—	—	
10) Rücklagen für den Bau von Jugendheimen . . . . .	15 000	15 000	—	—	—	—	
11) Rücklagen für gestundete Vermögensabgabe . . . . .	1 999 435	1 999 435	—	—	—	—	
Summe 7/73:	2 116 982	2 116 979	3	—	—	—	
<b>Zusammenstellung:</b>							
1) Gesetzliche Pflichtrücklagen . .	5 000 000	500 000	—	—	—	4 500 000	
2) Gesetzliche Tilgungsrücklagen . .	3 914 350	3 786 015	—	6 600	—	121 735	
3) Bürgschaftssicherungsrücklage . .	820 001	30 000	1	—	—	790 000	
4) Erneuerungsrücklagen . . . . .	1 874 520	1 661 514	6	—	—	213 000	
5) Erweiterungsrücklagen . . . . .	68 586	38 575	11	30 000	—	—	
<b>Sonderrücklagen:</b>							
6) Neubaurücklagen . . . . .	390 772	390 760	12	—	—	—	
7) Zinsrücklagen . . . . .	—	—	—	—	—	—	
<b>Andere Rücklagen:</b>							
8) Tilgungsrücklagen . . . . .	102 757	2 756	1	—	—	100 000	
9) Selbstversicherungsrücklagen . .	1 853 338	93 919	2	—	—	1 759 417	
10) Sonderausgleichsrücklagen . .	55 375	55 373	2	—	—	—	
11) Sonstige . . . . .	2 116 982	2 116 979	3	—	—	—	
<b>Gesamtbestand:</b>	<b>16 196 681</b>	<b>8 675 891</b>	<b>38</b>	<b>36 600</b>	<b>—</b>	<b>7 484 152</b>	



d) Stiftungen

Lfd. Nr.	Unter- abschn.	Bezeichnung der Stiftung	Bestand nach dem Rechnungs- abschluß 1957	Ver- anschlagter Ertrag aus Kapital- vermögen 1959	Ertrag aus Kapital- vermögen 1957
			DM	DM	DM
1	021	Stiftung zu Unterstützungen an Gemeindebeamte und Hinterbliebene von Gemeindebeamten und Ruhegehaltsempfänger des städtischen Orchesters . . . . .	21 177	1 183	1 200
2	201	Stiftung für Stipendien, Erziehungsbeihilfen und Prämien sowie zur Berufsausbildung . . . . .	11 768	670	760
3	231	Stiftung zu Unterstützungen an Witwen und Waisen von Lehrkräften städt. höherer Lehranstalten. . . . .	2 561	150	160
4	321	Stiftung zur Ermöglichung einer höheren Ausbildung auf der Universität, einer Hochschule und Akademie oder dgl.	73 294	4 200	4 740
5	411	Stiftung für mildtätige Zwecke . . . . .	53 188	3 120	3 440
6	411	Stiftung zur Linderung großer Not (Henkel-Stiftung) . .	18 610	1 060	1 200
7	411	Heinrich-Küppers-Stiftung (für gemeinnützige Zwecke) .	45 598	2 394	2 380
8	411	Weilinghaus-Stiftung (für Blinde der Stadt) . . . . .	47 667	2 071	2 170
9	462	Stiftung zur Förderung der Jugendpflege. . . . .	19 954	1 140	1 210
10	711	Stiftung für soziale Zwecke zugunsten von Angehörigen der städt. Feuerwehr und deren Hinterbliebenen . . . . .	3 335	190	210
<b>Stiftungen mit Grundvermögen</b>					
11	411	Stiftungen zur Gewährung von freier Wohnung und Unterstützungen an ortsansässige, gebildete, alleinstehende Damen Kapitalvermögen . . . . . 16 296 DM Grundvermögen . . . . . 29 288 DM	45 584	930	1 050
12	952	Wilhelm-Schiffer-Stiftung Kapitalvermögen . . . . . 140 365 DM Grundvermögen . . . . . 325 447 DM	465 812	8 300	8 680
13	953	Aderssche Wohnungsstiftung Kapitalvermögen . . . . . 137 060 DM Grundvermögen . . . . . 3 293 029 DM	3 430 089	7 925	8 110
14	954	Stiftung zur Errichtung von Ledigenheimen — Wilhelm-Auguste-Viktoria-Stiftung — Kapitalvermögen . . . . . 4 353 DM Grundvermögen . . . . . 257 719 DM	262 072	248	230
15	—	Stiftungsvermögen des fr. Rhein. Goethevereins . . . . .	1	—	—
Summe:			4 500 710	33 581	35 600

Der Errechnung der Erträge der Allgemeinen Anlage ist eine 5,7%ige Verzinsung des Stiftungskapitals zugrunde gelegt worden.

Das Stiftungsvermögen von 4 500 710 DM ist angelegt in:

Grundvermögen . . . . .	3 905 483 DM
Wertpapiere . . . . .	162 568 DM
Hypotheken und Darlehen . . . . .	339 223 DM
Bargeld . . . . .	93 436 DM
	<hr/>
	4 500 710 DM

## 2. Nachweisung über den Stand der Schulden am 1. April 1958

### a) Gesamtschuldennachweis

Schuldenart	Betrag DM	Davon entfallen auf			
		Annuitäts- darlehen DM	übrige Darlehen mit einer Laufzeit von		
			10 und mehr Jahren DM	4 bis unter 10 Jahren DM	weniger als 4 Jahren DM
<b>I. Seit dem 21. Juni 1948 aufgenommene Schulden</b>					
1. inländische Kreditmarktschulden					
a) bei Sparkassen . . . . .	16 655 089	16 655 089	—	—	—
b) bei Girozentralen oder Landesbanken . . . . .	55 583 232	29 926 396	8 181 836	17 475 000	—
c) bei sonstigen Banken . . . . .	51 472 406	35 794 706	14 354 000	1 323 700	—
d) Inhaberschuldverschreibungen . . . . .	36 000 000	—	36 000 000	—	—
e) aus der Arbeitslosenversicherung . . . . .	—	—	—	—	—
f) bei den übrigen Sozialversicherungsträgern . . . . .	15 000 000	—	15 000 000	—	—
g) bei sonstigen Versicherungen . . . . .	24 886 145	7 576 145	17 310 000	—	—
h) Hypotheken, Grund- und Rentenschulden Restkaufgelder . . . . .	325 154	45 154	280 000	—	—
i) übrige inländische Kreditmarktschulden . . . . .	8 289 678	555 108	7 734 570	—	—
Zusammen:	208 211 704	90 552 598	98 860 406	18 798 700	—
2. Schulden aus öffentlichen Mitteln					
a) ERP-Kredite . . . . .	3 792 000	—	3 792 000	—	—
b) wertschaffende Arbeitslosenfürsorge . . . . .	3 304 379	3 304 379	—	—	—
c) Wohnungsbaukredite von Bund und Land . . . . .	10 936 160	10 936 160	—	—	—
d) unmittelbar beim Bundes- und Landesausgleichsamt aufgenommene Darlehen . . . . .	97 380	—	97 380	—	—
e) sonstige Schulden bei öffentlichen Gebietskörperschaften . . . . .	27 799 535	13 960 364	13 839 171	—	—
Zusammen:	45 929 454	28 200 903	17 728 551	—	—
Seit dem 21. Juni 1948 aufgenommene Schulden (Summe 1+2) . . . . .	254 141 158	118 753 501	116 588 957	18 798 700	—
<b>II. Bis zum 20. Juni 1948 aufgenommene Schulden</b>					
1. Inlandsschulden					
a) Inhaberschuldverschreibungen . . . . .	11 850	—	11 850	—	—
b) Anteile an Sammelanleihen . . . . .	179 747	179 747	—	—	—
c) Schulden an den Umschuldungsverband . . . . .	—	—	—	—	—
d) sonstige langfristige Schulden . . . . .	837 724	837 724	—	—	—
e) Hypotheken-, Grund- und Rentenschulden . . . . .	486 769	486 769	—	—	—
f) Aufwertungsschulden . . . . .	44 016	—	44 016	—	—
g) Schulden aus öffentlichen Mitteln . . . . .	1 899 095	1 899 095	—	—	—
Zusammen:	3 459 201	3 403 335	55 866	—	—
2. Auslandsschulden . . . . .	188 197	—	188 197	—	—
Bis zum 20. Juni 1948 aufgenommene Schulden . . . . .	3 647 398	3 403 335	244 063	—	—
Äußere Schulden insgesamt Summen II + III . . . . .	257 788 556	122 156 836	116 833 020	18 798 700	—

Schuldenart	Betrag DM	Davon entfallen auf			
		Annuitäts- darlehen DM	übrige Darlehen mit einer Laufzeit von		
			10 und mehr Jahren DM	4 bis unter 10 Jahren DM	weniger als 4 Jahren DM
Innere Schulden					
a) Rücklagen . . . . .	7 103 152	—	7 103 152	—	—
b) Allgemeines Kapitalvermögen . . . . .	60 736 480	60 736 480	—	—	—
c) Stiftungsvermögen . . . . .	531 917	209 417	322 500	—	—
d) Hypothekenverwaltung . . . . .	534 996	534 996	—	—	—
e) Zusatzversorgungskasse . . . . .	35 017 387	35 017 387	—	—	—
Innere Schulden . . . . .	103 923 932	96 498 280	7 425 652	—	—
Gesamtschulden (Summe I—III) . . . . .	361 712 488	218 655 116	124 258 672	18 798 700,—	—

b) Verwendungsnachweis

Unter- abschnitt	Bezeichnung	Höhe der Schulden	
		Ursprünglich DM	am 1. 4. 1958 DM
<b>I. Schulden des freien Gemeindevermögens</b>			
<b>10. Zuschuß- und Überschußhaushalte</b>			
022	Bürodienstgebäude . . . . .	6 290 000	5 707 124
211	Volks- und Hilfsschulen . . . . .	15 265 000	13 436 985
221	Realschulen . . . . .	4 355 000	4 055 003
231	Höhere Schulen . . . . .	9 470 000	8 600 000
246	Sonstige Berufsschulen . . . . .	2 840 000	2 670 329
268	Robert-Schumann-Konservatorium . . . . .	464 417	464 417
331	Theaterverwaltung . . . . .	3 100 000	2 874 243
342	Kunstmuseum . . . . .	76 000	18 403
351	Volksbüchereien . . . . .	950 000	760 000
431	Pflegeheime . . . . .	280 000	232 818
432	Obdachlosenunterkünfte . . . . .	924 210	924 210
474	Städt. Kindergarten und Kinderhorte . . . . .	100 000	100 000
511	Städtische Krankenanstalten . . . . .	9 348 000	8 433 631
551	Sportplätze, Turnhallen, Strandbäder usw. . . . .	535 000	449 409
552	Rheinstadion . . . . .	310 000	214 929
553	Eisstadion . . . . .	300 000	246 976
572	Städt. Jugendfreizeitheim an der Laclombletstraße . . . . .	150 000	135 000
642	Siedlungswesen (Kleingärten) . . . . .	152 185	118 874
651	Straßenbau . . . . .	64 644 668	57 741 449
652	Rheinbrücken . . . . .	24 364 664	22 192 480
661	Wasserläufe und Wasserbau . . . . .	1 148 124	1 001 939
701	Straßenbeleuchtung . . . . .	847 000	803 100
705	Fuhrpark . . . . .	487 752	409 199
711	Feuerwehr . . . . .	1 410 000	1 410 000
731	Friedhöfe und Krematorium . . . . .	1 312 000	1 188 410
741	Wald-, Park- und Gartenanlagen . . . . .	825 000	822 355
827	Flughafen . . . . .	350 000	290 217
851	Gaststätten . . . . .	460 000	445 747
854	Rieinhalle . . . . .	1 000 000	934 498
856	Ausstellungshallen . . . . .	3 064 000	1 831 225
921	Rücklagen für den Gesamthaushalt . . . . .	47 706	3 953 381
942	Wohn- und Geschäftsgrundstücke . . . . .	29 568 472	20 442 397
943	Sonstiges Grundvermögen . . . . .	33 275	8 160
	Summe 10:	184 472 473	162 916 908

Bezeichnung	Höhe der Schulden	
	Ursprünglich DM	am 1. 4. 1958 DM
<b>20. Gebühren- und Ausgleichshaushalte</b>		
Straßenreinigung . . . . .	190 000	178 830
Müllbeseitigung und -verwertung . . . . .	2 120 941	1 614 695
Kanalisation . . . . .	19 556 807	17 097 666
Marktwesen . . . . .	1 259 400	1 098 206
Schlachthof, Viehhof, Fleischgroßmarkt . . . . .	4 238 512	2 664 426
Leihanstalt . . . . .	92 620	86 399
Hypothekenverwaltung . . . . .	11 050 080	10 759 914
Summe 20:	38 508 360	33 500 136
Dazu Summe 10:	184 472 473	162 916 908
Summe I: Schulden des freien Gemeindevermögens:	222 980 833	196 417 044
<b>II. Schulden der Betriebe</b>		
<b>A. Stadtwerke</b>		
1. Äußere Schulden . . . . .	101 113 567	96 214 157
2. Darlehen der ZVK . . . . .	1 625 000	1 488 659
3. Sonstige innere Schulden . . . . .	46 690 166	45 748 612
	149 428 733	143 451 428
<b>B. Hafen</b>		
1. Äußere Schulden . . . . .	1 841 876	2 043 012
2. Darlehen der ZVK . . . . .	400 000	318 268
3. Sonstige innere Schulden . . . . .	1 783 200	1 397 107
	4 025 076	3 758 387
<b>C. Rheinische Bahngesellschaft AG. (von der Stadt aufgenommene und weitergeleitete Darlehen)</b>		
1. Äußere Schulden . . . . .	13 200 000	13 200 000
2. Darlehen der ZVK . . . . .	2 220 000	1 990 557
3. Sonstige innere Schulden . . . . .	2 542 000	1 588 750
	17 962 000	16 779 307
Summe II	171 415 809	163 989 122
<b>III. Schulden des zweckgebundenen Gemeindevermögens</b>		
Wilhelm-Schiffer-Stiftung . . . . .	259 956	188 476
Adersche Wohnungsstiftung . . . . .	1 462 797	923 007
Ledigenheim . . . . .	203 400	194 840
Summe III: Schulden des zweckgebundenen Gemeindevermögens:	1 926 153	1 306 323
Dazu Summe II:	171 415 809	163 989 122
„ Summe I:	222 980 833	196 417 044
<b>Gesamtverschuldung:</b>	396 322 795	361 712 489

### 3. Nachweisung der Bürgschaften

Bürgschaften	Stand 1. 4. 1957 DM	Tilgung (—) bzw. Zugänge (+) DM	Stand 1. 4. 1958 DM
a) für das Wohnungs- und Siedlungswesen .	196 302,59	·/· 16 160,95	180 141,64
desgl. 7c-Darlehen . . . . .	3 964 800,—	·/· 981 800,—	2 983 000,—
Stadtwohnheime . . . . .	1 065 000,—	+ 12 953,75	1 077 953,75
b) für das Fürsorgewesen . . . . .	170,93	·/· 170,93	—
c) für Versorgungsbetriebe (Niederrheinisch- Berg. Gemeinschaftswasserwerk) . . . . .	5 410 579,50	·/· 211 419,82	5 199 159,68
d) für Verkehrsunternehmen Rhein. Bahngesellschaft AG. . . . .	5 050 690,51	·/· 514 586,03	4 536 104,48
Düsseldorfer Flughafenbetriebsgesellschaft m. b. H. . . . .	2 166 165,25	+ 187 436,15	2 353 601,40
Summe:	17 853 708,78	·/· 1 523 747,83	16 329 960,96

## E. Übersicht

über die Entwicklung der Steuereinnahmen und Steuerüberweisungen in den letzten 5 abgeschlossenen Rechnungsjahren und im ablaufenden Rechnungsjahr

Steuerart	1953	1954	1955	1956	1957	1958	1958	1959
	Ist	Ist	Ist	Ist	Ist	Vor- anschlag	Ist am 31. 12. 1958	Vor- anschlag
	DM	DM	DM	DM	DM	DM	DM	DM
<b>A. Steuerüberweisungen</b>								
Kraftfahrzeugsteueranteil . . . . .	122 205	245 256	267 095	—	—	—	—	—
Hauszinssteuer . . . . .	—	—	—	—	—	—	—	—
Summe A	122 205	245 256	267 095	—	—	—	—	—
<b>B. Direkte Gemeindesteuern</b>								
Grundsteuer für land- und erwirtschaftliche Betriebe (A) . . . . .	206 550	212 325	198 272	179 360	165 405	165 000	129 000	157 000
Grundsteuer für Grund- stücke (B) . . . . .	18 463 468	20 040 945	21 022 867	20 729 619	21 898 195	22 000 000	18 101 000	23 000 000
Gewerbesteuer nach dem Ertrag und Kapital . . . . .	67 202 947	71 876 247	77 385 184	94 702 236	111 902 357	122 000 000	85 863 000	112 000 000
Gewerbelohnsummensteuer . . . . .	18 984 510	20 866 818	23 749 585	27 028 759	30 691 031	34 700 000	24 614 000	35 000 000
Gewerbesteuerzuschüsse von anderen Betriebsgemeinden . . . . .	—	—	—	7 999	8 051	8 000	7 770	10 000
Summe B	104 857 475	112 996 335	122 355 908	142 647 973	164 665 039	178 873 000	128 714 770	170 167 000
<b>C. Indirekte Gemeindesteuern</b>								
Getränksteuer . . . . .	3 682 638	4 014 058	4 349 175	4 758 629	5 347 787	5 500 000	4 031 000	5 600 000
Erlaubnissteuer . . . . .	428 941	467 122	397 726	395 911	430 162	350 000	413 000	400 000
Grundwerbsteuer . . . . .	1 751 806	1 763 960	2 001 290	2 216 209	2 449 452	2 300 000	2 271 438	3 000 000
Handsteuer . . . . .	919 314	916 297	932 728	952 257	940 389	1 000 000	732 000	1 000 000
Vergütungssteuer . . . . .	4 138 463	4 230 302	4 544 980	4 663 610	4 840 353	4 600 000	3 086 200	4 300 000
Summe C	10 921 162	11 391 739	12 225 899	12 986 616	14 008 143	13 750 000	10 533 638	14 300 000
<b>D. Zuweisungen</b>								
vom Land:								
a) Schlüsselzuweisungen . . . . .	—	—	—	—	—	—	—	—
b) Grundsteuerergänzung- zuschüsse . . . . .	3 582 341	3 366 364	3 045 606	2 715 319	2 264 473	1 939 840	1 454 259	1 666 246
c) für Auftragsangelegenheiten	—	—	—	—	2 066 365	2 940 955	2 205 717	3 599 230
Summe D	3 582 341	3 366 364	3 045 606	2 715 319	4 330 838	4 880 795	3 659 976	5 265 476
<b>Gesamtsteuereinnahmen A—D</b>	<b>119 483 183</b>	<b>127 999 694</b>	<b>127 894 508</b>	<b>158 349 908</b>	<b>183 004 020</b>	<b>197 503 795</b>	<b>142 908 384</b>	<b>189 732 476</b>

Steuereinnahmen,  
Stellenpläne



## F. Stellenpläne

Besoldungs- Gruppe	Vergütungs- Gruppe	Zahl der Stellen nach dem Stellenplan 1958		Zahl der tatsächlich besetzten Stellen nach dem Stande vom 30. 9. 58		Zahl der Stellen nach dem Stellenplan 1959	
		Beamte	Angestellte	Beamte	Angestellte	Beamte	Angestellte
<b>A. Gemeindeverwaltung im eigentlichen Sinne</b>							
B 10		1	—	—	—	1	—
9		—	—	1	—	—	—
7		2	—	—	—	2	—
6		—	—	2	—	—	—
5		2	—	2	—	2	—
4		6	—	5	—	6	—
1		1	—	1	—	1	—
A 16	TO. A	3	—	3	—	3	—
15	I	15	1	11	—	15	1
14	II	31	5	27	4	31	5
13+55		22	—	11	—	23	—
13	III	75	41	78	39	82	42
12		31	—	29	—	31	—
11	IVa	113	9	105	10	112	11
	IVb	—	68	—	65	—	75
10a		1	—	1	—	1	—
10	Va	244	168	227	173	242	161
	Vb	—	26	—	27	—	26
	Vc	—	7	—	4	—	6
9+40		128	—	107	—	127	—
9	VIa	431	—	392	7 (1 D)	425	—
	VIb	—	368	—	368	—	383
8		—	—	—	—	34	—
7		149	—	139	—	114	—
6	VII	159	785	82	797	160	806
5+35		1	—	1	—	2	—
5	VIII	49	629	46	589 (1 D)	31	602
3	VIII/VII	—	—	—	—	—	26
	IX	1	107	1	122	1	108
	X	—	—	—	28	—	—
	IX/VII	—	463	—	449	—	467
	Besondere Festsetzung	—	26	—	16	—	28
		1 465	2 703	1 271	2 698 (2 D)	1 446	2 747
<b>B. Theaterverwaltung und Orchester</b>							
A 14		1	—	—	—	1	—
13	TO. A	1	—	2	—	1	—
10	Vb	1	1	1	2 (1 D)	1	1
9+40		1	—	—	—	1	—
9	VIb	1	6	1	7	1	6
7		—	—	1	—	—	—
6	VII	1	7	—	7	—	8
5	VIII	—	8	1	7	—	8
	IX	—	1	—	2	—	1
	IX/VII	—	6	—	5	—	6
C 5b+68		—	—	—	1 (1 D)	—	—
C 5b	TO. K	—	—	—	2 (2 D)	—	—
	S+96	—	13	—	13	—	13
	S+68	—	16	—	15	—	16
	S+41	—	11	—	11	—	11
	S	—	54	—	52	—	54
	Besondere Festsetzung	—	8	—	8 (1 D)	—	7
		6	131	6	132 (5 D)	5	131

Besoldungs- Gruppe	Vergütungs- Gruppe	Zahl der Stellen nach dem Stellenplan 1958		Zahl der tatsächlich besetzten Stellen nach dem Stande vom 30. 9. 58		Zahl der Stellen nach dem Stellenplan 1959	
		Beamte	Angestellte	Beamte	Angestellte	Beamte	Angestellte
<b>C. Städtische Krankenanstalten</b>							
H 3		14	—	14	—	14	—
2	TO. A	7	—	4	—	8	—
A 15	I	4	1	1	1	4	1
14	II	1	10	4	8	1	10
13	III	1	12	—	14	1	13
12		1	—	1	—	1	—
11	IVb	5	7	4	6	5	7
10	Va	2	1	2	3	2	1
	Vb	—	19	—	18	—	19
	Vc	—	1	—	—	—	1
9+40		2	—	1	—	2	—
9	VIb	3	110	2	90	3	116
8		—	—	—	—	—	—
7		3	—	2	—	2	—
6	VII	—	168	—	171 (1D)	1	174
	VIII	—	85	—	90	—	84
	IX	—	34	—	29	—	34
	IX/VII	—	57	—	52	—	59
	Kr. T. Kr. a	—	1	—	1	—	1
	Kr. c	—	16	—	12	—	16
	Kr. d	—	52	—	51	—	53
	Besondere Festsetzung	—	629	—	538	—	627
		43	1203	35	1084 (1D)	44	1216
<b>D. Feuerwehr einschließlich Krankentransportwesen</b>							
A 16		1	—	1	—	1	—
14		2	—	2	—	2	—
13		3	—	3	—	3	—
11		4	—	4	—	4	—
10		4	—	4	—	4	—
9+40		1	—	1	—	1	—
9		11	—	10	—	11	—
8		—	—	—	—	—	—
7		17	—	16	—	17	—
6+20		63	—	61	—	63	—
	VII	—	6	—	6	—	6
5+35		116	—	117	—	116	—
5	VIII	98	6	97	4	98	6
	IX/VII	—	3	—	3	—	3
		320	15	316	13	320	15
<b>E. Stadt-Sparkasse</b>							
B 4		1	—	—	—	1	—
3		—	—	1	—	—	—
A 16		1	—	1	—	1	—
		2	—	2	—	2	—

# Nachweisung

der Beamten z. A. und der Nachwuchskräfte

Bezeichnung	Anzahl		
	1. 4. 1958	30. 9. 1958	1. 4. 1959
<b>A. Beamte z. A.</b>			
Oberassistenten (Oberärzte) . . . . .	34	29	36
Medizinalassessoren . . . . .	10	8	4
wiss. Assistenten . . . . .	205	189	208
Stadtassessoren . . . . .	—	2	—
Vermessungsassessoren . . . . .	2	2	2
Städt. Chem.-Assessoren . . . . .	1	1	1
Stadtinspektoren z. A. . . . .	36	36	53
Stadtassistenten z. A. . . . .	16	16	14
Familienfürsorgerinnen z. A. . . . .	1	1	1
	305	284	319
<b>B. Nachwuchskräfte</b>			
Stadtinspektoranwälter . . . . .	59	59	71
Stadtassistentenanwälter . . . . .	1	1	1
Feuerwehrmannanwälter . . . . .	35	35	34
Verwaltungsdienstangestellte . . . . .	34	34	30
Verwaltungslehrlinge . . . . .	42	42	46
Vermessungstechnikerlehrlinge . . . . .	4	4	3
Sonstige Lehrlinge . . . . .	1	1	1
Stenotypistin-Anfängerinnen . . . . .	15	4	15
Stenotypistin-Anlernlinge . . . . .	41	41	52
Büroanlernlinge . . . . .	1	1	2
Kreisarztpraktikanten . . . . .	1	1	1
Fürsorgepraktikanten . . . . .	5	5	5
Bibliothekspraktikanten . . . . .	8	3	8
Volontärassistenten . . . . .	9	6	9
Medizinalassistenten . . . . .	29	20	29
	285	257	307

**Anmerkungen:** a) Nachstehend aufgeführte Planstelleninhaber erhalten eine unwiderrufliche Zulage gem. § 18a G 131, unter der Voraussetzung, daß der Bund die von der Stadt Düsseldorf beantragten Zuschüsse zusichert:  
 1 Beamter der Bes.-Gr. A 15  
 1 Beamter der Bes.-Gr. A 13  
 1 Beamter der Bes.-Gr. A 10  
 5 Beamte der Bes.-Gr. A 9 + 40 DM  
 25 Beamte der Bes.-Gr. A 9  
 b) Gem. Fußnote 4 zu Bes.-Gr. A 9 (BO NW) erhalten 18 technische Inspektoren eine unwiderrufliche, ruhegehaltfähige Stellenzulage von 40 DM.

Unterabschnitt und Schulart	Angestellte										Arbeiter Lohngruppe				
	T O A									Besondere Festsetzung					
	III	IV a	IV b +30	V b	VI b	VII	VIII	IX	X		A I	A II	A III	A IV	
111 Volks- und Hilfs- schulen und	a)	—	—	—	—	—	1	1	22	1	9	16	10	20	3
174 Jugendmusik- schule	b)	—	—	—	—	—	1	1	21	1	11	16	12	21	3
	c)	—	—	—	1	3	3	1	18	1	11	22	12	23	4
21 Realschulen	a)	—	—	6	2	—	—	—	3	—	—	1	1	1	1
	b)	—	—	4	3	—	—	—	3	—	—	—	1	1	1
	c)	—	—	8	—	—	—	—	4	—	—	2	1	1	1
31 Höhere Schulen	a)	—	—	—	—	1	6	4	5	2	2	3	—	—	2
	b)	12	—	6	1	4	5	5	5	—	—	3	—	1	2
	c)	12	—	8	2	1	5	5	5	—	—	4	—	1	2
	d)	12	—	8	2	1	5	5	5	—	—	4	—	1	2
32 Abendgymnasium	a)	—	—	—	—	—	—	—	—	—	—	—	—	—	—
	b)	—	—	—	—	—	—	—	—	—	—	—	—	—	—
	c)	—	—	—	—	—	—	—	—	—	—	—	—	—	—
41+246 Berufs- schulen	a)	—	15	1	4	28	5	2	4	—	2	1	—	1	—
57 Berufsfachschulen für Mädchen	b)	—	7	1	4	28	3	1	3	—	2	2	—	1	—
	c)	—	15	2	4	26	4	2	3	—	1	2	—	1	—
	d)	—	15	—	—	6	4	2	3	—	1	2	—	1	—
56 Handelsschulen	a)	—	—	—	—	—	—	—	—	—	—	—	—	—	—
	b)	—	—	—	—	—	—	—	—	—	—	—	—	—	—
	c)	—	—	—	—	—	—	—	—	—	—	—	—	—	—
	d)	—	1	—	—	—	—	—	—	—	—	—	—	—	—
58 Fachschule für soziale Frauen- berufe	a)	—	—	—	—	—	—	—	—	—	—	—	—	—	—
	b)	—	—	—	—	—	—	—	—	—	—	—	—	—	—
	c)	—	—	—	—	—	—	—	—	—	—	—	—	—	—
59 Seminar für werk- tätige Erziehung	a)	—	—	—	3	3	—	1	—	—	1	—	—	—	—
	b)	—	—	—	3	3	—	1	—	—	1	—	—	—	—
	c)	—	—	—	3	3	—	1	—	—	1	—	—	—	—
66 Werkkunstschule	a)	1	2	—	—	3	—	—	1	—	—	—	—	—	—
	b)	4	3	—	—	2	—	—	1	—	—	—	—	—	—
	c)	1	2	—	—	3	—	—	1	—	—	—	—	—	—
	d)	1	1	—	—	—	—	—	1	—	—	—	—	—	—
67 Fachschule für Industrie	a)	—	—	—	—	—	—	—	—	—	—	—	—	—	—
	b)	—	—	—	—	—	—	—	—	—	—	—	—	—	—
	c)	—	—	—	—	—	—	—	—	—	—	—	—	—	—


Zum Teil wurden für das I.  
Anmerkungen: Die nachstehen  
U.A. 231: 3 Bea  
Ein Stellenha


2. Stellenplan der städt. Lehrkräfte und des übrigen Schulpersonals<sup>1)</sup>

Oberabschnitt und Schulart	Zahl der Stellen	Beamte B A G																				Dauer- ausgaben B A G	Angestellte										Arbeiter Lohngruppe			
						Flanzmäßige Beamte										Beamte zur Anstellung				T O A										Besondere Pfeilanzug						
		Be- amte	Ange- stellte	Ar- beiter	Inge- nenieur	A	A	A	A	A	A	A	A	A	A	A	A	A	A	A	A		A	A	A											
						15	16	17 (+ 168)	18 (+ 15)	18	11b (+ 40)	11c	11a	11	10a	10	7	6	3	12	11b		11a	10	3	III	IV a	IV b (+ 26)	V b	VI b	VII	VIII	IX	X	A I	A II
<b>Voll- und Hilfs- schulen und Jugendmusik- schule</b>	a) Zahl der Stellen nach dem Stellenplan 1958 b) Zahl der am 15. 10. 58 besetzten Stellen c) Zahl der Stellen nach dem Stellenplan 1959	25 2 4	30 55 39	40 52 61	110 91 104	— — —	— — —	— — —	— — —	— — —	— — —	— — —	— — —	— — —	— — —	— — —	— — —	— — —	— — —	— — —	— — —	— — —	— — —	— — —	— — —	— — —	— — —	— — —	— — —	— — —	— — —	— — —	— — —	— — —	— — —	
<b>Realschulen</b>	a) Zahl der Stellen nach dem Stellenplan 1958 b) Zahl der am 15. 10. 58 besetzten Stellen c) Zahl der Stellen nach dem Stellenplan 1959	— — —	12 11 13	4 2 5	16 14 18	— — —	— — —	— — —	— — —	— — —	— — —	— — —	— — —	— — —	— — —	— — —	— — —	— — —	— — —	— — —	— — —	— — —	— — —	— — —	— — —	— — —	— — —	— — —	— — —	— — —	— — —	— — —	— — —	— — —		
<b>Höhere Schulen</b>	a) Zahl der Stellen nach dem Stellenplan 1958 b) Zahl der am 15. 10. 1958 besetzten Stellen c) Zahl der Stellen nach dem Stellenplan 1959 I. Halbjahr d) Zahl der Stellen nach dem Stellenplan 1959 II. Halbjahr	585 543 604 2	22 40 40 49	5 6 7 7	615 580 651 49	13 15 15	75 66	— — — —	— — — —	364 310	— —	14 13	— —	19 18	— —	— —	— —	— —	2 2	99 111	— —	— —	— —	— —	— —	— —	— —	— —	— —	— —	— —	— —	— —	— —	— —	
<b>Abendgymnasium</b>	a) Zahl der Stellen nach dem Stellenplan 1958 b) Zahl der am 15. 10. 58 besetzten Stellen c) Zahl der Stellen nach dem Stellenplan 1959 I. Halbjahr	17 12 20	— — —	— — —	17 12 20	— — —	6 5	— —	— —	4 3	— —	— —	— —	— —	— —	— —	— —	— —	— —	— —	— —	— —	— —	— —	— —	— —	— —	— —	— —	— —	— —	— —	— —	— —	— —	
<b>240 Berufs- schulen Berufsschulen für Mädchen</b>	a) Zahl der Stellen nach dem Stellenplan 1958 b) Zahl der am 15. 10. 58 besetzten Stellen c) Zahl der Stellen nach dem Stellenplan 1959 I. Halbjahr d) Zahl der Stellen nach dem Stellenplan 1959 II. Halbjahr	267 287 318 —	61 40 57 31	2 7 3 3	370 359 378 34	— — — —	4 4	— —	— —	— —	— —	— —	— —	— —	— —	— —	— —	— —	— —	— —	— —	— —	— —	— —	— —	— —	— —	— —	— —	— —	— —	— —	— —	— —	— —	— —
<b>Handels- schulen</b>	a) Zahl der Stellen nach dem Stellenplan 1958 b) Zahl der am 15. 10. 58 besetzten Stellen c) Zahl der Stellen nach dem Stellenplan 1959 I. Halbjahr d) Zahl der Stellen nach dem Stellenplan 1959 II. Halbjahr	24 16 27 —	— — — 1	— — — 1	24 16 27 1	— — — —	2 2	— —	— —	5 4	15 8	— —	— —	— —	— —	— —	— —	— —	— —	— —	— —	— —	— —	— —	— —	— —	— —	— —	— —	— —	— —	— —	— —	— —	— —	
<b>Fachschule für einzelne Frauen- berufe</b>	a) Zahl der Stellen nach dem Stellenplan 1958 b) Zahl der am 15. 10. 58 besetzten Stellen c) Zahl der Stellen nach dem Stellenplan 1959	4 3 4	— — —	— — —	4 3 4	— — —	— — —	— — —	— — —	— — —	— — —	— — —	— — —	— — —	— — —	— — —	— — —	— — —	— — —	— — —	— — —	— — —	— — —	— — —	— — —	— — —	— — —	— — —	— — —	— — —	— — —	— — —	— — —	— — —	— — —	
<b>Seminar für werk- tätige Erziehung</b>	a) Zahl der Stellen nach dem Stellenplan 1958 b) Zahl der am 15. 10. 58 besetzten Stellen c) Zahl der Stellen nach dem Stellenplan 1959	— — —	8 8 8	— — —	8 8 8	— — —	— — —	— — —	— — —	— — —	— — —	— — —	— — —	— — —	— — —	— — —	— — —	— — —	— — —	— — —	— — —	— — —	— — —	— — —	— — —	— — —	— — —	— — —	— — —	— — —	— — —	— — —	— — —	— — —	— — —	
<b>Werkstattschule</b>	a) Zahl der Stellen nach dem Stellenplan 1958 b) Zahl der am 15. 10. 58 besetzten Stellen c) Zahl der Stellen nach dem Stellenplan 1959 I. Halbjahr d) Zahl der Stellen nach dem Stellenplan 1959 II. Halbjahr	9 4 9 —	7 10 7 2	— — — —	10 14 10 3	1 1	— —	— —	— —	— —	— —	— —	— —	— —	— —	— —	— —	— —	— —	— —	— —	— —	— —	— —	— —	— —	— —	— —	— —	— —	— —	— —	— —	— —	— —	— —
<b>Fachschule für Lehrkräfte</b>	a) Zahl der Stellen nach dem Stellenplan 1958 b) Zahl der am 15. 10. 58 besetzten Stellen c) Zahl der Stellen nach dem Stellenplan 1959 I. Halbjahr	— — — 2	— — — —	— — — —	— — — —	— — — —	— — — —	— — — —	— — — —	— — — —	— — — —	— — — —	— — — —	— — — —	— — — —	— — — —	— — — —	— — — —	— — — —	— — — —	— — — —	— — — —	— — — —	— — — —	— — — —	— — — —	— — — —	— — — —	— — — —	— — — —	— — — —	— — — —	— — — —	— — — —		

<sup>1)</sup> Teil werden für das I. und II. Halbjahr 1959, wegen der nach § 24 des Schulleistungsgesetzes am 1. Oktober 1959 erfolgten Übertragung der Lehrkräfte in den Landesdienst, besondere Stellengänge aufgestellt.  
 Anmerkungen: Die nachfolgend aufgeführten Planstelleninhaber erhalten eine subordnationsfähige unwiderrufliche Zulage gemäß § 18 a G 131 unter der Voraussetzung, daß der Bund die von der Stadt Düsseldorf beantragten Zuschüsse gewährt.  
 U.A. 231: 2 Beamte der Besoldungsgruppe A 14 BesAG. U.A. 240: 3 Beamte der Besoldungsgruppe A 11 b BesAG.  
 Ein Stelleninhaber der Besoldungsgruppe A 11a BesAG — U.A. 254 — erhält die Besoldung der Besoldungsgruppe A 14 BesAG.











Stellenplan der ständigen Arbeiter

Beschreibung	Zahl der Stellen 1938						
	Lohngruppe					Fest- löhne	Zu- sam- men
	A I	A II	A III	A IV	A V		
A. Eigentliche Gemeindeverwaltung . . . . .	535	488	843	372	345	78	2 661
B. Theaterverwaltung und Orchester . . . . .	56	23	0	1	29	40	159
C. Städt. Krankenanstalten . . . . .	60	33	65	34	148	403	743
D. Feuerwehr und Krankentransportwesen . . . . .	0	2	3	—	8	—	13
Zusammen:	651	546	911	407	530	521	3 098

Besetzte Stellen am 30. 9. 1938								Zahl der Stellen 1939							
Lohngruppe					Fest- löhne	Zu- sam- men	Lohngruppe					Fest- löhne	Zu- sam- men		
A I	A II	A III	A IV	A V			A I	A II	A III	A IV	A V				
502	484	773	377	330	82	2 548	561	512	888	371	350	92	2 774		
57	24	5	—	29	59	160	53	23	5	—	29	40	160		
68	33	73	39	241	302	756	69	33	75	24	230	320	761		
0	2	1	—	8	—	21	0	2	3	—	13	—	27		
627	544	852	416	605	423	3 475	693	570	971	405	622	452	3 712		

**G. Nachweisung**  
 der Nebeneinnahmen von Beamten und Angestellten  
 (§ 17 GemHVO.)  
 Rechnungsjahr 1959

Zahl der Beamten und Angestellten	Bes./ Verg.- Gruppe	Art der Beschäftigung	Höhe der jährlichen Nebeneinnahme DM
1 B	B 10	Vorsitzender des Aufsichtsrates der IDR, Mitglied des Aufsichtsrates der Mannesmannröhrenwerke AG und des RWE, Geschäftsführung für die Provinzial-Feuerversicherungsanstalt der Rheinprovinz . . . . .	3 120
1 B	B 7	Mitglied des Aufsichtsrates der NOWEA, der IDR und der Flughafenbetriebsgesellschaft mbH . . . . .	240
1 B	B 7	Mitglied des Aufsichtsrates der Dampfschiffahrtsgesellschaft für den Nieder- und Mittelrhein, der Rheinwohnungsbau AG, der Düsseldorfer Künstler-Atelier GmbH, der NOWEA und der Flughafenbetriebsgesellschaft mbH . . . . .	1 920
1 B	B 5	Geschäftsführer der Düsseldorfer Bausteinwerk GmbH . . . . .	2 000
1 B	B 5	Geschäfte des Deichhauptmannes „Deichverband Düsseldorf-Hamm-Volmerswerth“ und Geschäfte des Deichgrafen „Neue Deichschau Heerdt“ . . . . .	2 160
1 B	A 16	Vertrauensarzt bei Versicherungsträgern . . . . .	1 080
1 B	A 16	Geschäftsführer bei der Düsseldorfer Bausteinwerk GmbH . . . . .	1 800
1 B	A 15	Geschäftsführer des Zweckverbandes „Volkserholungsstätte Unterbacher See“ . . . . .	2 400
1 B	A 14	Vertrauensarzt für Versicherungsträger . . . . .	1 000
1 B	A 14	Vorsitzender des Umlegungsausschusses in Mülheim/Ruhr . . . . .	1 200
1 B	A 14	Unterricht an Apothekerpraktikanten . . . . .	4 500
1 B	A 14	Betriebsarzt der Industriekreditbank AG . . . . .	2 000
1 B	A 13 F 3	Gutachtertätigkeit . . . . .	1 500
1 B	A 13	Geschäftsführung bei Deichverbänden . . . . .	720
1 B	A 13	Leitung des städtischen Heimatmuseums Ratingen . . . . .	1 200
1 B	A 13	Erteilung von Unterricht in Vermessungstechnik an der Meisterschule für das gestaltende Handwerk . . . . .	768
1 B	A 13	Unterricht an Fahrlehrerschule Düsseldorf . . . . .	1 440
1 B	A 13	Lehrtätigkeit an der Staatl. Musikhochschule Köln . . . . .	3 000
1 B	A 11	Führung der Kassengeschäfte des Deichverbandes „Neue Deichschau Heerdt“ . . . . .	1 100
1 B	A 10	Geschäftsführer der Düsseldorfer Künstler-Atelier GmbH . . . . .	900
1 B	A 10	Kassenverwalter beim Zweckverband „Volkserholungsstätte Unterbacher See“ . . . . .	1 800
1 B	A 10	Wahrnehmung der technischen Aufgaben des Zweckverbandes „Volkserholungsstätte Unterbacher See“ . . . . .	1 800
1 B	A 10	Mitarbeit in der Geschäftsführung für die Provinzial-Feuerversicherungsanstalt der Rheinprovinz . . . . .	800
<b>Zu übertragen:</b>			<b>38 448</b>

Zahl der Beamten und angestellten	Bes.- Verg.- Gruppe	Art der Beschäftigung	Höhe der jährlichen Nebeneinnahmen DM
		Übertrag:	38 448
2 B	1 A 10	Geschäftsführer bzw. Kassenwart der Realschullehrerkurse Düsseldorf .	5 400
1 B	1 A 9	Vortragstätigkeit . . . . .	6 000
1 A	III	Unterricht an Apotheker-Praktikanten . . . . .	3 000
1 A	VIII	Kassenaufsicht . . . . .	1 440
			54 288

120  
 240  
 920  
 000  
 160  
 080  
 800  
 400  
 000  
 200  
 500  
 000  
 500  
 720  
 200  
 768  
 440  
 000  
 100  
 900  
 800  
 800  
 800  
 8 448

H  
Nr.  
1  
2  
3  
4  
5  
6  
7  
8  
9  
10  
11  
12  
13  
14  
15  
16  
17  
18  
19

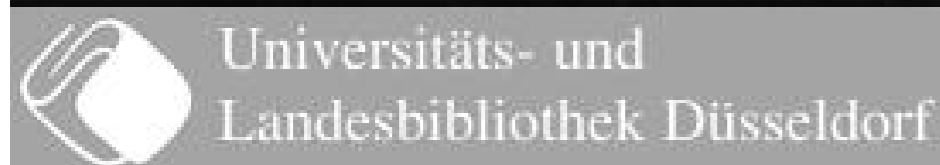
# H. Übersicht über die Trümmer- und Kriegsschädenbeseitigung

Nr.	Bezeichnung der Ausgaben bzw. Einnahmen	Ansatz 1959 DM	Ansatz 1958 DM	Rechnung 1957 DM
1	Persönliche Ausgaben . . . . .	264 320	253 960	2 885 837
2	Sächliche Ausgaben . . . . .	1 000	4 220	43 312
3	Trümmerbeseitigung aus eigenen Einnahmen . . . . .	92 060	105 140	184 454
4	Schuldendienst-Zinsen . . . . .	2 606 402	2 528 112	1 788 667
5	Schuldendienst-Tilgung. . . . .	4 354 052	4 582 173	4 215 271
6	Zuführungen an die gesetzliche Tilgungsrücklage. . . . .	3 600	3 600	3 600
7	Trümmerbeseitigung aus Landeszuweisungen . . . . .	2 500 000	3 248 750	3 248 750
8	Kriegsschädenbeseitigung am gemeindlichen allgemeinen Grundvermögen . . . . .	1 000 000	1 000 000	1 040 000
9	Kriegsschädenbeseitigung am gemeindlichen unbeweglichen Verwaltungsvermögen . . . . .	—	119 700	611 728
10	Kriegsschädenbeseitigung an Straßen, Wegen und Plätzen, Brücken und Wasserläufen . . . . .	500 000	755 300	2 105 226
11	Kriegsschädenbeseitigung an der Kanalisation . . . . .	—	—	—
12	Kriegsschädenbeseitigung am Betriebsvermögen . . . . .	—	—	—
13	Neubeschaffung zerstörter und Instandsetzung beschädigter beweglicher Vermögen . . . . .	—	—	101 354
14	Anteilsbeträge . . . . .	14 125 000	12 500 000	15 363 000
15	Summe der Ausgaben . . . . .	25 446 434	25 100 955	31 591 199
16	Eigene Einnahmen. . . . .	92 060	105 140	338 351
17	Landeszuweisungen . . . . .	14 500 000	14 099 000	13 648 251
18	Summe der Einnahmen . . . . .	14 592 060	14 204 140	13 986 602
19	Zuschußbedarf (Spalte 15 ./ Spalte 18) . . . . .	10 854 374	10 896 815	17 604 597

Kriegsschädenbeseitigung

Aufteilung der Einnahmen und Ausgaben auf die einzelnen Unterabschnitte  
1959

Unterabschnitt	Festsetzte Ausgaben	Mittlere Ausgaben	Trägerleistungen aus eigenen Einrichtungen	Einkünfte		Einnahmen aus öffentlichen Zuschüssen	Trägerleistungen aus Leistungen	Gesamtergebnis	Veränderung	Ausgaben auf die einzelnen Unterabschnitte												
				Steuern	Zinsen					Personal	Material	Werkstoffe	Werkzeuge	Werkstoffe	Werkzeuge	Werkstoffe	Werkzeuge	Werkstoffe	Werkzeuge	Werkstoffe	Werkzeuge	
	DM	DM	DM	DM	DM	DM	DM	DM	DM	DM	DM	DM	DM	DM	DM	DM	DM	DM	DM	DM	DM	DM
211 Volksschulen . . . . .	—	—	—	583 105	1 504 436	—	—	—	—	211	—	—	—	—	7 625 000	9 712 541	—	6 100 000	95 100 000	3 612 541		
221 Realschulen . . . . .	—	—	—	242 046	314 453	—	—	—	—	221	—	—	—	—	2 800 000	3 256 499	—	2 240 000	2 240 000	1 116 499		
231 Höhere Schulen . . . . .	—	—	—	300 962	1 047 483	—	—	—	—	231	—	—	—	—	3 400 000	4 808 445	—	2 720 000	2 720 000	2 088 445		
241 Landwirtschaftliche Berufsschulen . . . . .	—	—	—	—	—	—	—	—	—	241	—	—	—	—	—	—	—	—	—	—		
246 Berufsschulen . . . . .	—	—	—	175 327	144 093	—	—	—	—	246	—	—	—	—	300 000	619 420	—	240 000	240 000	379 420		
331 Theaterverwaltung . . . . .	—	—	—	72 814	48 687	—	—	—	—	331	—	—	—	—	—	121 501	—	—	—	121 501		
311 Städt. Krankenanstalten . . . . .	—	—	—	47 890	45 110	—	—	—	—	311	—	—	—	—	—	93 000	—	—	—	93 000		
661 Straßenbau . . . . .	—	—	—	70 042	82 773	—	—	—	—	661	500 000	—	—	—	—	652 815	—	400 000	400 000	252 815		
652 Rheinbrücken . . . . .	—	—	—	247 130	242 372	—	—	—	—	652	—	—	—	—	—	489 502	—	—	—	489 502		
671 Trümmerbeseitigung . . . . .	264 320	1 000	92 000	—	—	—	2 500 000	—	—	671	—	—	—	—	—	2 837 380	92 090	2 000 000	2 092 000	765 320		
703 Straßenreinigung . . . . .	—	—	—	13 057	4 044	—	—	—	—	703	—	—	—	—	—	17 101	—	—	—	17 101		
704 Müllabfuhr . . . . .	—	—	—	16 207	44 044	—	—	—	—	704	—	—	—	—	—	60 251	—	—	—	60 251		
705 Fuhrpark . . . . .	—	—	—	10 772	3 267	—	—	—	—	705	—	—	—	—	—	14 130	—	—	—	14 130		
707 Kanalisation . . . . .	—	—	—	36 874	43 076	—	—	—	—	707	—	—	—	—	—	80 450	—	—	—	80 450		
721 Marktwesen . . . . .	—	—	—	13 040	6 905	—	—	—	—	721	—	—	—	—	—	19 951	—	—	—	19 951		
726 Schlachthof . . . . .	—	—	—	246 771	132 731	—	—	—	—	726	—	—	—	—	—	378 502	—	—	—	378 502		
731 Friedhöfe u. Krematorium . . . . .	—	—	—	2 297	7 704	3 600	—	—	—	731	—	—	—	—	—	13 601	—	—	—	13 601		
741 Wald-, Park- u. Gartenanlagen . . . . .	—	—	—	—	—	—	—	—	—	741	—	—	—	—	—	—	—	—	—	—		
851 Gaststätten . . . . .	—	—	—	28 130	10 971	—	—	—	—	851	—	—	—	—	—	39 101	—	—	—	39 101		
856 Ausstellungshallen . . . . .	—	—	—	93 963	202 286	—	—	—	—	856	—	—	—	—	—	296 251	—	—	—	296 251		
942 Wohn- u. Geschäftsgrundst. . . . .	—	—	—	341 995	399 311	—	—	—	850 000	942	—	—	—	—	—	1 591 306	—	690 000	690 000	911 306		
943 Sonstiges Grundvermögen . . . . .	—	—	—	—	—	—	—	—	50 000	943	—	—	—	—	—	50 000	—	40 000	40 000	10 000		
962 Wilhelms-Schiffer-Stiftung . . . . .	—	—	—	44	13 360	—	—	—	—	962	—	—	—	—	—	13 404	—	—	—	13 404		
963 Adorische Wohn-Stiftung . . . . .	—	—	—	4 028	56 346	—	—	—	85 000	963	—	—	—	—	—	146 274	—	68 000	68 000	78 274		
964 Ledigheim . . . . .	—	—	—	—	—	—	—	—	15 000	964	—	—	—	—	—	15 000	—	12 000	12 000	3 000		
<b>Gesamtsumme</b>	<b>264 320</b>	<b>1 000</b>	<b>92 000</b>	<b>2 606 462</b>	<b>4 354 052</b>	<b>3 600</b>	<b>2 500 000</b>	<b>1 000 000</b>	<b>—</b>		<b>500 000</b>	<b>—</b>	<b>—</b>	<b>—</b>	<b>141 25 000</b>	<b>25 446 434</b>	<b>92 090</b>	<b>14 500 000</b>	<b>14 502 000</b>	<b>10 654 374</b>		




Aufteilung der Einnahmen und Ausgaben auf die einzelnen Unterabschnitte  
1958

Unterabschnitt	Personel- Ausgaben	Sachliche Ausgaben	Einkommen- steuerrücklagen für eigene Einrichtungen	Sachvermögen		Erfüllung von gesetzl. Pflichten rücklagen	Technische Ausstattung aus Landes- ausweisungen	Gemein- dliche Grund- vermögen	Verbind- lichkeiten Vermögen	Straßen, Wegen, Plätze u. Anlagen u. Wasser- werke	Kanalisa- tionen	Betriebs- vermögen	Sonstige Vermögen	Anstalts- beiträge	Summe der Ausgaben	Eigene Einnahmen	Landes- zuweisungen	Summe der Einnahmen	Zuschuß- bedarf	Bemerkungen		
				Dienst	Private																DM	DM
				1	2																3	4
211 Volksschulen . . . . .	—	—	—	573 607	1 487 408	—	—	—	118	—	—	—	—	5 036 000	7 180 515	—	4 095 500	4 095 500	3 084 735			
221 Realschulen . . . . .	—	—	—	213 558	263 393	—	—	—	—	—	—	—	—	2 990 000	3 416 951	—	2 320 000	2 320 000	1 096 951			
231 Höhere Schulen . . . . .	—	—	—	415 159	1 052 238	—	—	—	—	—	—	—	—	4 000 000	5 467 438	—	3 200 000	3 200 000	2 267 438			
241 Landwirtschaftl. Berufsschule . . . . .	—	—	—	—	—	—	—	—	—	—	—	—	—	—	—	—	—	—	—			
246 Berufsschulen . . . . .	—	—	—	183 008	143 043	—	—	—	—	—	—	—	—	690 000	836 051	—	480 000	480 000	450 051			
331 Theaterverwaltung . . . . .	—	—	—	40 148	33 833	—	—	—	—	—	—	—	—	—	74 001	—	—	—	74 001			
511 Städt. Krankenanstalten . . . . .	—	—	—	30 390	42 641	—	—	—	—	—	—	—	—	—	93 001	—	—	—	93 001			
651 Straßenbau . . . . .	—	—	—	74 337	78 457	—	—	—	—	753 300	—	—	—	—	908 114	—	604 240	604 240	303 874			
652 Rheinbrücken . . . . .	—	—	—	257 677	239 870	—	—	—	—	—	—	—	—	—	497 547	—	—	—	497 547			
671 Trümmerbeseitigung . . . . .	253 960	4 220	105 140	—	—	—	3 248 750	—	—	—	—	—	—	—	3 612 950	105 140	2 490 000	2 704 140	307 930			
703 Straßenreinigung . . . . .	—	—	—	13 344	3 797	—	—	—	—	—	—	—	—	—	17 161	—	—	—	17 161			
704 Müllabfuhr . . . . .	—	—	—	18 294	43 757	—	—	—	—	—	—	—	—	—	62 051	—	—	—	62 051			
705 Fuhrpark . . . . .	—	—	—	10 988	3 151	—	—	—	—	—	—	—	—	—	14 139	—	—	—	14 139			
707 Kanalisation . . . . .	—	—	—	39 145	41 394	—	—	—	—	—	—	—	—	—	80 449	—	—	—	80 449			
721 Marktweasen . . . . .	—	—	—	13 330	6 415	—	—	—	—	—	—	—	—	—	19 851	—	—	—	19 851			
726 Schlachthof . . . . .	—	—	—	135 188	438 189	—	—	—	—	—	—	—	—	—	573 377	—	—	—	573 377			
731 Friedhöfe u. Krematorium . . . . .	—	—	—	2 468	7 333	3 600	—	—	—	—	—	—	—	—	13 601	—	—	—	13 601			
741 Wald-, Park- u. Gartenanlagen . . . . .	—	—	—	—	—	—	—	—	—	—	—	—	—	—	—	—	—	—	—			
851 Gaststätten . . . . .	—	—	—	28 860	10 292	—	—	—	—	—	—	—	—	—	39 151	—	—	—	39 151			
896 Ausstellungshallen . . . . .	—	—	—	105 377	190 874	—	—	—	—	—	—	—	—	—	296 251	—	—	—	296 251			
942 Wohn- u. Geschäftsgrundst. . . . .	—	—	—	338 727	380 479	—	—	870 000	—	—	—	—	—	—	1 595 206	—	696 000	696 000	899 206			
943 Sonstiges Grundvermögen . . . . .	—	—	—	—	—	—	—	40 000	—	—	—	—	—	—	40 000	—	32 000	32 000	8 000			
952 Wilhelm-Schiffel-Stiftung . . . . .	—	—	—	58	13 299	—	—	—	—	—	—	—	—	—	13 418	—	—	—	13 418			
953 Adersbobe Wohnungsstiftung . . . . .	—	—	—	4 313	36 309	—	—	85 000	—	—	—	—	—	—	145 622	—	68 000	68 000	77 622			
954 Ledigenheim . . . . .	—	—	—	—	—	—	—	6 000	—	—	—	—	—	—	6 000	—	4 000	4 000	2 000			
<b>Gesamtsumme:</b>	<b>253 960</b>	<b>4 220</b>	<b>105 140</b>	<b>2 528 112</b>	<b>4 582 173</b>	<b>3 600</b>	<b>3 248 750</b>	<b>1 000 000</b>	<b>118</b>	<b>753 300</b>	<b>—</b>	<b>—</b>	<b>—</b>	<b>12 500 000</b>	<b>25 100 925</b>	<b>105 140</b>	<b>14 090 000</b>	<b>14 204 140</b>	<b>10 896 815</b>			

Aufteilung der Einnahmen und Ausgaben auf die einzelnen Unterabschnitte 1957

Unterabschnitte	Persönl. Ausgaben		Trümmer- beseitigung aus anderen Einkünften	Schuldenzinsen		Zuführung an die provinzi- elen, Thüringer- rüstung	Trümmer- beseitigung aus Landes- bewilligungen	Gesamtd. Schul- Grund- vermögen	Miet- und Pacht- zinsen	Steuern, Wagn. Päch- ten, Fiskus- u. Wasser- zins	Kassa- einnahmen	Betriebs- verordnungen	Beweg- liches Vermögen	Anstalts- beträge	Summe der Ausgaben	Einnah- men	Landes- bewilligungen	Summe der Einnahmen	Zuschuß- betrag	Fremdkapital														
	DM	DM		DM	DM																DM	DM	DM	DM	DM	DM	DM	DM	DM	DM	DM	DM	DM	DM
	1	2		4	5																6	7	8	9	10	11	12	13	14	15	16	17	18	19
211 Volksschulen	—	—	—	294 417	1 202 633	—	—	—	—	—	—	—	40 000	5 350 000	8 157 658	—	2 800 987	2 800 987	5 358 671	—														
221 Realschulen	—	—	—	121 842	227 358	—	—	—	—	—	—	—	16 354	1 725 000	2 098 454	—	1 392 083	1 392 083	607 471	—														
231 Höhere Schulen	—	—	—	83 100	730 000	—	—	—	—	—	—	—	30 000	5 016 000	5 823 100	—	2 847 000	2 847 000	3 276 100	—														
241 Landwirtsch. Berufsschule	—	—	—	—	—	—	—	—	—	—	—	—	—	—	10 000	—	8 000	8 000	2 000	—														
246 Berufsschulen	—	—	—	97 679	62 971	—	—	—	—	—	—	—	15 000	2 215 000	2 360 650	—	1 784 000	1 784 000	608 650	—														
331 Theaterverwaltung	—	—	—	42 138	31 861	—	—	—	—	—	—	—	—	—	444 000	—	—	—	444 000	—														
363 Allg. Heimatpflege	—	—	—	—	—	—	—	—	—	—	—	—	—	—	11 720	—	—	—	11 720	—														
511 Stadt. Krankenanstalten	—	—	—	62 690	40 309	—	—	—	—	—	—	—	—	69 000	155 990	—	—	—	155 990	—														
621 Hochbau	728 271	6 008	—	—	—	—	—	—	—	—	—	—	—	—	744 329	—	—	—	744 329	—														
643 Wohnungsbau- u. Siedlungsamt	974 056	1 445	—	—	—	—	—	—	—	—	—	—	—	—	976 111	—	—	—	976 111	—														
651 Straßenbau	785 900	18 200	—	78 447	74 387	—	—	—	—	—	—	—	—	—	2 002 140	—	1 084 181	1 084 181	1 317 809	—														
652 Rheinbrücken	—	—	—	368 072	237 621	—	—	—	—	—	—	—	—	—	505 093	—	—	—	505 093	—														
671 Trümmerbeseitigung	254 552	17 600	184 454	—	—	—	3 248 750	—	—	—	—	—	—	—	3 795 345	338 351	2 509 900	2 937 351	768 014	—														
703 Straßenreinigung	—	—	—	13 010	3 490	—	—	—	—	—	—	—	—	—	17 100	—	—	—	17 100	—														
704 Müllabfuhr	—	—	—	20 350	43 490	—	—	—	—	—	—	—	—	—	63 850	—	—	—	63 850	—														
706 Fuhrpark	—	—	—	11 190	2 940	—	—	—	—	—	—	—	—	—	14 130	—	—	—	14 130	—														
707 Kanalisation	—	—	—	41 298	30 150	—	—	—	—	—	—	—	—	—	80 448	—	—	—	80 448	—														
721 Marktwesen	—	—	—	13 691	5 909	—	—	—	—	—	—	—	—	—	19 900	—	—	—	19 900	—														
726 Schlachthof	—	—	—	109 250	433 875	—	—	—	—	—	—	—	—	—	603 125	—	—	—	603 125	—														
731 Friedhöfe u. Krematorium	—	—	—	2 021	6 979	—	2 600	—	—	—	—	—	—	—	12 600	—	—	—	12 600	—														
741 Wald-, Park- u. Gartenanlagen	192 448	—	—	—	—	—	—	—	—	—	—	—	—	—	192 448	—	—	—	192 448	—														
851 Gaststätten	—	—	—	29 447	9 603	—	—	—	—	—	—	—	—	—	39 100	—	—	—	39 100	—														
856 Ausstellungshallen	—	—	—	116 142	180 108	—	—	—	—	—	—	—	—	—	296 250	—	—	—	296 250	—														
942 Wohn- u. Geschäftsgrundst.	—	—	—	554 197	709 842	—	—	889 000	—	—	—	—	—	—	1 053 039	—	711 200	711 200	1 241 839	—														
943 Sonstiges Grundvermögen	—	—	—	—	—	—	—	40 000	—	—	—	—	—	—	40 000	—	32 000	32 000	8 000	—														
952 Wilh.-Schiffer-Stiftung	—	—	—	72	13 700	—	—	1 000	—	—	—	—	—	—	14 772	—	800	800	13 972	—														
953 Adersche Wohnungstiftung	—	—	—	7 703	109 696	—	—	100 000	—	—	—	—	—	—	221 759	—	84 000	84 000	137 759	—														
954 Ledigenheim	—	—	—	—	—	—	—	5 000	—	—	—	—	—	—	5 000	—	4 000	4 000	1 000	—														
<b>Gesamtsumme:</b>	<b>2 885 837</b>	<b>43 212</b>	<b>184 454</b>	<b>1 788 667</b>	<b>4 215 271</b>	<b>3 000</b>	<b>3 248 750</b>	<b>104 000</b>	<b>111 700</b>	<b>2 104 220</b>	<b>—</b>	<b>—</b>	<b>101 354</b>	<b>13 363 000</b>	<b>31 591 180</b>	<b>338 351</b>	<b>12 049 251</b>	<b>12 988 602</b>	<b>17 604 297</b>	<b>—</b>														





# I. Erläuterungen zu der Nachweisung über Einnahmen und Ausgaben für die Kriegsschädenbeseitigung

## Allgemeines

Zu den Ersatzleistungen des Landes muß die Stadt als eigenen Anteil zu den Aufwendungen für die Beseitigung von Kriegsschäden 25% der Ersatzleistungen beitragen. Dieser Vorschrift entsprechend verhalten sich die Ausgaben zu den Einnahmen wie 100 zu 80. Dabei ist jedoch zu berücksichtigen, daß für die persönlichen und sächlichen Verwaltungsausgaben kein Ersatz vom Land geleistet wird, sondern daß diese Kosten die Stadt mit 100% belasten. Die eigenen Einnahmen bei der Trümmerräumung wurden auf der Ausgabenseite in voller Höhe zur Verfügung gestellt.

## Trümmerräumung und -verwertung

### Unterabschnitt 671, Trümmerräumung und -verwertung

#### Einnahmen:

Nr. 671 5 071 Ersatzleistung des Landes . . . . .	2 000 000 DM
Nr. 671 2 111—361 Sonstige Einnahmen . . . . .	92 060 DM
	<u>2 092 060 DM</u>

#### Ausgaben:

Nr. 671 2 648 Steuern und Abgaben . . . . .	2 500 DM
Nr. 671 2 651 Geschäftsbedürfnisse . . . . .	5 300 DM
Nr. 671 2 652 Schadensversicherungsbeiträge . . . . .	3 013 DM
Nr. 671 2 653 Unterhaltung des Inventars . . . . .	40 DM
Nr. 671 2 655 Kraftfahrzeuge . . . . .	21 675 DM
Nr. 671 2 665 Sonstige sächliche Zweckausgaben . . . . .	3 000 DM
Nr. 671 2 666 Schutzkleidung usw. . . . .	1 500 DM
Nr. 671 5 976 Aufräumungsarbeiten und Schuttbeseitigung . . . . .	1 855 032 DM
Nr. 671 5 977 Gefahrenbeseitigung . . . . .	700 000 DM
Nr. 671 2 982 Beschaffung von Inventar . . . . .	1 000 DM
	<u>2 593 060 DM</u>
Persönliche Ausgaben . . . . .	264 320 DM
	<u>2 857 380 DM</u>
Summe der Ausgaben . . . . .	2 857 380 DM
Summe der Einnahmen . . . . .	2 092 060 DM
Zuschußbedarf . . . . .	765 320 DM
Davon entfallen auf Personalkosten . . . . .	264 320 DM
Davon entfallen auf S. N. Nr. 10 . . . . .	1 000 DM
Städt. Anteil auf die Landeszuweisungen = 25% von 2000000 DM =	500 000 DM
	<u>765 320 DM</u>

## Beseitigung von Kriegsschäden am gemeindlichen Grundvermögen

### Unterabschnitt 942, Wohn- und Geschäftsgrundstücke

Allgemeine Kriegsschädenbeseitigung . . . . . 850 000 DM

### Unterabschnitt 943, Sonstiges Grundvermögen

Allgemeine Kriegsschädenbeseitigung . . . . . 50 000 DM

### Unterabschnitt 953, Gebäude der Adersschen Wohnungsstiftung

Allgemeine Kriegsschädenbeseitigung . . . . . 85 000 DM

### Unterabschnitt 954, Ledigenheim

Allgemeine Kriegsschädenbeseitigung . . . . . 15 000 DM

## Beseitigung von Kriegsschäden an Straßen, Wegen und Plätzen, Brücken und Wasserläufen

### Unterabschnitt 651, Straßenbau

Wiederherstellung an Bürgersteigen, Straßen und Plätzen . . . . . 500 000 DM

## Anteilsbeträge an den außerordentlichen Haushaltsplan

### Unterabschnitt 211, — Volks- und Hilfsschulen

Wiederherstellung und Neubau von Volks- und Hilfsschulen . . . . . 7 625 000 DM  
Siehe Unterkonten im außerordentlichen Haushaltsplan.

### Unterabschnitt 221, Realschulen

Wiederherstellung und Neubau von Realschulen . . . . . 2 800 000 DM  
Siehe Unterkonten im außerordentlichen Haushaltsplan.

### Unterabschnitt 231, Höhere Schulen

Wiederherstellung und Neubau von Höheren Schulen . . . . . 3 400 000 DM  
Siehe Unterkonten im außerordentlichen Haushaltsplan.

### Unterabschnitt 246, Sonstige Berufsschulen

Wiederherstellung und Neubau von Berufsschulen . . . . . 300 000 DM  
Siehe Unterkonten im außerordentlichen Haushaltsplan.

## Schuldendienst

### Unterabschnitt 211, Volks- und Hilfsschulen

inneres Darlehen von	500 000 DM.	4,5%	Zinsen und	2%	+ Tilgung.
Darlehen von	400 000 DM.	6%	Zinsen und	1%	+ Tilgung.
Darlehen von	665 000 DM.	8%	Zinsen und	12½%	Tilgung.
Darlehen von	1 000 000 DM.	8%	Zinsen und	10%	Tilgung.
Darlehen von	1 910 000 DM.	6¾%	Zinsen und	2%	+ Tilgung.
inneres Darlehen von	335 000 DM.	6%	Zinsen und	2%	+ Tilgung.
inneres Darlehen von	120 000 DM.	6%	Zinsen und	2%	+ Tilgung.
inneres Darlehen von	6 420 000 DM.	0%	Zinsen; 100 000 DM		Tilgung.
Darlehen von	3 465 000 DM.	8%	Zinsen und	6,65%	Tilgung.
inneres Darlehen von	1 240 000 DM.	5,5%	Zinsen und	2%	+ Tilgung.

### Unterabschnitt 221, Realschulen

inneres Darlehen von	665 000 DM.	6%	Zinsen und	2%	+ Tilgung.
inneres Darlehen von	1 450 000 DM.	6%	Zinsen und	2%	+ Tilgung.
inneres Darlehen von	1 140 000 DM.	0%	Zinsen; 180 000 DM		Tilgung.
Darlehen von	1 100 000 DM.	8%	Zinsen und	6,65%	Tilgung.
inneres Darlehen von	800 000 DM.	5,5%	Zinsen und	2%	+ Tilgung.

### Unterabschnitt 231, Höhere Schulen

Darlehen von	560 000 DM.	8%	Zinsen und	12½%	Tilgung.
inneres Darlehen von	4 240 000 DM.	0%	Zinsen, 660 000 DM		Tilgung.
Darlehen von	300 000 DM.	6,5%	Zinsen, 1%		+ Tilgung.
Darlehen von	4 275 000 DM.	8%	Zinsen und	6,65%	Tilgung.

### Unterabschnitt 246, Sonstige Berufsschulen

Darlehen von	250 000 DM.	8%	Zinsen und	12½%	+ Tilgung.
inneres Darlehen von	1 430 000 DM.	6%	Zinsen und	2%	+ Tilgung.
Darlehen von	1 160 000 DM.	8%	Zinsen und	6,65%	Tilgung.

### Unterabschnitt 331, Theaterverwaltung

Darlehen für den Wiederaufbau des „Kleinen Hauses“ von	800 000 DM.	6,5%	Zinsen und	3%	+ Tilgung.
Darlehen für den Grunderwerb des neuen Schauspielhauses von	500 000 DM.	7%	Zinsen und	2,5%	+ Tilgung.

### Unterabschnitt 511, Städt. Krankenanstalten

- a) Darlehen von 765 700 DM. 6,25% Zinsen und 2,5% + Tilgung;
- b) Darlehen von 400 000 DM für die Infektionsabteilung. 4,5% Zinsen und 2% + Tilgung.

### Unterabschnitt 651, Straßenbau

Darlehen von 1 797 805 DM. 5,5% Zinsen und 3% + Tilgung.

### Unterabschnitt 652, Rheinbrücken

- a) Darlehen für die Oberkasseler Brücke von 400 000 DM. 4% Zinsen und 5% Tilgung;
- b) 3 Darlehen für die Neußer Brücke von 5 964 664 DM. 4% bis 6,5% Zinsen und 1% + bzw. 5% Tilgung.

#### **Unterabschnitt 703, Straßenreinigung**

Darlehen von 190 000 DM. 7,5% Zinsen und 2% gestreckte Tilgung.

#### **Unterabschnitt 704, Müllbeseitigung und -verwertung**

- a) Darlehen von 400 000 DM. 4,5% Zinsen und 10% Tilgung;
- b) Darlehen von 190 000 DM. 7,5% Zinsen und 2% gestreckte Tilgung.

#### **Unterabschnitt 705, Fuhrpark**

2 Darlehen für den Wohnungsbau von 60 700 DM. 4,5% Zinsen und 1% + Tilgung.  
Darlehen für den Bau von Belegschaftsräumen im Hauptfuhrhof von 120 000 DM. 7,5% Zinsen und 2% gestreckte Tilgung.

#### **Unterabschnitt 707, Kanalisation**

Darlehen von 946 450 DM. 5,5% Zinsen und 3% + Tilgung.

#### **Unterabschnitt 721, Marktwesen**

Darlehen von 210 000 DM. 7,5% Zinsen und 2% + Tilgung.

#### **Unterabschnitt 726, Schlachthof, Viehhof und Fleischgroßmarkt**

Darlehen zum Bau der Schweineschlachthalle:

- a) 600 000 DM. 6,5% Zinsen und 2% + Tilgung;
- b) 500 000 DM. 4,5% Zinsen und 4% + Tilgung;
- c) 500 000 DM. 4,5% Zinsen und 4% + Tilgung;

Darlehen zum Bau des Kühlhauses:

1 000 000 DM. 6,75% Zinsen und 2% + Tilgung;

#### **Unterabschnitt 731, Friedhöfe und Krematorium**

Darlehen für die Friedhofskapelle Stoffeln von 100 000 DM. 5% Zinsen und 5% + Tilgung.

#### **Unterabschnitt 851, Gaststätten**

Darlehen für Rheinterrasse und Schnellenburg 460 000 DM. 6 $\frac{1}{2}$ % Zinsen und 2% + Tilgung.

#### **Unterabschnitt 856, Ausstellungshallen**

- a) Darlehen für die neue Ausstellungshalle von 1 500 000 DM. 6,25% Zinsen und 5% Tilgung;
- b) Darlehen für die Maschinenhalle von 1 500 000 DM. 5,5% Zinsen und 3% + Tilgung.

**Unterabschnitt 942, Wohn- und Geschäftsgrundstücke**

21 Wiederaufbaudarlehen von 10 921 227 DM. 4,5% bis 6,5% Zinsen und 1% bis 4% + bzw. 10—20% Tilgung.  
Darlehen für den Wiederaufbau des Hofgärtnerhauses von 300 000 DM. 6% Zinsen und 3% Tilgung.

**Unterabschnitt 952, Wilhelm-Schiffer-Stiftung**

3 Wiederaufbaudarlehen von 263 640 DM. 4,5% Zinsen und 1% + bzw. 10% Tilgung.

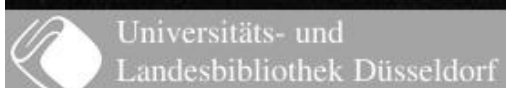
**Unterabschnitt 953, Aderssche Wohnungsstiftung**

8 Wiederaufbaudarlehen von 1 380 433 DM. 4,5% bis 6,5% Zinsen und 1% bis 2,5% + bzw. 10—20% Tilgung.

## K. Haushaltsquerschnitt

Lfd. Nr.	Bezeichnung der Einnahme- bzw. Ausgabeart	Fundstelle im Haushaltsplan (Gruppierungsziffer)	Ansatz 1959			Ansatz 1958	Rechnung 1957
			Betrag DM	Kopfbetrag je Einwohner DM	% der Gesamteinnahmen bzw. -ausgaben		
<b>A. Ordentlicher Haushaltsplan</b>							
<b>I. Einnahmen</b>							
0 Steuern und Zuweisungen							
1	Steuern und steuerähnliche Einnahmen	010—060					
	a) Grundsteuer A . . . . .		157 000	0,23	0,03	165 000	169 230
	b) Grundsteuer B . . . . .		23 000 000	33,87	5,81	22 000 000	21 948 610
	c) Gewerbesteuer nach Ertrag und Kapital . . . . .		112 000 000	164,22	28,30	122 000 000	114 749 040
	d) Lohnsummensteuer . . . . .		35 000 000	51,54	8,85	34 700 000	30 643 940
	e) Übrige Steuern und steuerähnliche Einnahmen . . . . .		32 809 500	48,31	8,29	32 542 500	33 456 440
2	Zuweisungen	071—083					
	a) Allgemeine Finanzzuweisungen . . . . .		1 666 246	2,45	0,42	1 939 840	2 264 470
	b) Zuweisungen zur kriegsbedingten Fürsorge . . . . .		—	—	—	—	5 495 920
	d) Zuweisungen für Kriegsschadenbeseitigung . . . . .		14 500 000	21,16	3,66	14 099 000	13 648 250
	e) Sonstige zweckgebundene Zuweisungen . . . . .		17 946 763	26,62	4,52	17 659 355	13 296 200
	Summe 0 . . . . .		237 079 509	349,10	59,88	245 105 695	235 672 230
3	1. Gebühren, Entgelte, Strafen . . . . .	110—170	48 549 886	71,49	12,25	46 576 397	45 044 970
	2. Andere Einnahmen aus Verwaltung und Betrieb . . . . .						
4	Ersätze und sonstige Einnahmen . . . . .	210—250	42 845 984	63,10	10,83	42 000 987	44 308 660
5	Mieten, Pachten . . . . .	260	10 664 281	15,70	2,68	10 382 745	10 112 920
6	Einkünfte aus wirtschaftlichen Unternehmen . . . . .	270	—	—	—	—	—
7	Zinsen und sonstige Erträge aus Kapitalanlagen . . . . .	290	10 269 885	15,12	2,58	10 409 940	9 528 710
8	Überschüsse aus Vorjahren . . . . .	aus 230	—	—	—	—	271 490
	Summe 2 . . . . .		63 780 150	93,92	16,09	62 793 672	64 221 790
3. Einnahmen aus der Vermögensbewegung							
9	Tilgung und sonstige Darlehnsrückflüsse . . . . .	310	836 241	1,23	0,20	497 077	3 849 830
10	Entnahmen aus Rücklagen und aus Kapitalvermögen . . . . .	330, 340	468 895	0,69	0,11	1 613 895	639 550
11	Erlöse aus Vermögensveräußerungen . . . . .	350, 360	2 460 801	3,63	0,61	2 531 246	2 470 030
	Summe 3 . . . . .		3 765 937	5,55	0,92	4 642 218	6 959 420

Bezeichnung der Einnahme- bzw. Ausgabeart	Fundstelle im Haushaltsplan (Gruppierungsziffer)	Ansatz 1959			Ansatz 1958	Rechnung 1957
		Betrag	Kopfbetrag je Einwohner	% der Gesamteinnahmen bzw. -ausgaben		
		DM	DM			
<b>4. Durchlaufende Konten</b>						
Lastenausgleichszahlungen . . . . .		37 328 300	54,97	9,43	32 935 300	34 982 459
Landesmittel für den Wohnungsbau		—	—	—	20 000	—
Durchlaufende Gelder für wirtschaftliche Unternehmen und Sparkassen . . . . .		54 080	0,08	0,14	52 000	4 510 945
Sondervermögen . . . . .		5 121 200	7,54	1,29	5 071 700	4 718 271
<b>Summe 4 . . . . .</b>		<b>42 503 580</b>	<b>62,59</b>	<b>10,86</b>	<b>38 079 000</b>	<b>44 211 675</b>
<b>Gesamteinnahmen . . . . .</b>		<b>395 679 062</b>	<b>582,65</b>	<b>100,00</b>	<b>397 196 982</b>	<b>396 110 159</b>
<b>Davon ab Erstattungen . . . . .</b>		<b>11 713 148</b>	<b>17,25</b>	<b>2,96</b>	<b>10 848 779</b>	<b>14 441 499</b>
<b>Reineinnahmen . . . . .</b>		<b>383 965 914</b>	<b>565,40</b>	<b>97,04</b>	<b>386 348 203</b>	<b>381 668 660</b>
<b>II. Ausgaben</b>						
<b>5. Persönliche Ausgaben</b>	410—480					
Personalausgaben						
a) Schulen . . . . .		17 959 050	26,45	4,53	21 860 240	21 582 367
b) Theater . . . . .		2 302 050	3,39	0,58	2 364 460	2 106 934
c) Anstalten des Fürsorge- und Gesundheitswesens . . . . .		18 011 880	26,52	4,55	16 155 320	14 054 048
d) Öffentliche Einrichtungen . . . . .		20 853 880	30,71	5,27	19 219 640	18 021 401
g) Übrige Haushalte . . . . .		49 244 568	72,51	12,45	47 946 864	47 554 615
<b>Summe 5 . . . . .</b>		<b>108 371 428</b>	<b>159,58</b>	<b>27,38</b>	<b>107 546 524</b>	<b>103 319 365</b>
Darunter: 1. Arbeiterlöhne . . . . .		22 549 000			20 949 080	19 498 630
2. Versorgungsaufwand		13 376 250			13 592 480	9 900 585
<b>6. Zuweisungen, Steuerbeiträge, Fürsorgeleistungen</b>						
Beiträge zu den Kosten der Polizei	aus 511	5 347 912	7,88	1,35	5 312 626	5 131 078
Beiträge zur Landesschul- und Mittelschulkasse . . . . .	aus 511	10 814 750	15,93	2,73	8 453 000	8 076 966
Landesumlage . . . . .	aus 511	6 359 492	9,36	1,60	6 137 033	5 508 817
Ausgleichsbeträge gem. Ges. zu Art. 131 GG . . . . .	aus 511	200 000	0,29	0,05	200 000	1 036 651
Lastenausgleichsabgabe . . . . .	aus 650	862 539	1,27	0,21	862 445	855 071
Sonstige Zuweisungen . . . . .		16 048 463	23,63	4,05	15 461 303	14 835 992
Betriebszuschüsse an eigene wirtschaftliche Unternehmen . . . . .	530	—	—	—	—	—
Leistungen der Allgemeinen Fürsorge . . . . .	aus 550—570	—	—	—	—	19 908 035
Leistungen der kriegsbedingten Fürsorge . . . . .	aus 550—570	29 873 740	43,99	7,54	27 717 623	6 303 667
Renten und Geldzuwendungen . . . . .	580	2 390 422	3,52	0,60	1 937 135	1 669 773
<b>Summe 6 . . . . .</b>		<b>71 897 318</b>	<b>105,87</b>	<b>18,13</b>	<b>66 081 165</b>	<b>63 326 050</b>
<b>7. Andere sächliche Verwaltungs- und Zweckausgaben</b>						
Unterhaltung und Instandsetzung von unbeweglichem Vermögen . . . . .	610	14 571 767	21,45	3,68	14 499 090	11 758 602
Sächliche Verwaltungs- und Zweckausgaben . . . . .	630 und aus 650	60 545 452	89,16	15,27	57 942 730	52 859 344
Fehlbeträge aus Vorjahren . . . . .	aus 650	—	—	—	4 099 773	162 280
Zinsen . . . . .	890	13 334 889	19,64	3,37	11 621 994	7 634 346
<b>Summe 7 . . . . .</b>		<b>88 452 108</b>	<b>130,25</b>	<b>22,32</b>	<b>88 163 587</b>	<b>72 414 572</b>
<b>8. Anteilsbeträge an den außerordentlichen Haushalt . . . . .</b>	880	14 725 000	21,68	3,72	25 459 377	39 775 173





Lfd. Nr.	Bezeichnung der Einnahme- bzw. Ausgabeart	Fundstelle im Haushaltsplan (Gruppierungsziffer)	Ansatz 1959			Ansatz 1958	Rechnung 1957
			Betrag	Kopfbetrag je Einwohner	% der Gesamteinnahmen bzw. -ausgaben		
			DM	DM			
	<b>9. Ausgaben der Vermögensbewegung</b>						
22	Tilgung . . . . .	910	12 651 900	18,63	3,19	12 876 812	10 962 812
23	Gewährung von Darlehen . . . . .	920	14 218 105	20,94	3,58	11 957 600	16 494 212
24	Zuführung an Rücklagen und an Kapitalvermögen . . . . .	930	10 924 180	16,09	2,76	14 546 337	9 696 812
25	Erwerb von Grundvermögen . . . . .	940	1 818 000	2,68	0,45	2 254 400	2 547 112
26	Neu- und Wiederaufbau, Erweiterungs- und Umbauten, große Instandsetzungen . . . . .	950—970	21 174 982	31,18	5,35	21 458 144	23 489 012
27	Neuanschaffung von beweglichem Vermögen . . . . .	980	8 942 461	13,16	2,26	8 774 036	8 240 812
	Summe 9 . . . . .		69 729 628	102,68	17,59	71 867 329	71 430 812
	<b>10. Durchlaufende Konten</b>						
28	Lastenausgleichszahlungen . . . . .		37 328 300	54,97	9,43	32 935 300	34 982 412
29	Landesmittel für den Wohnungsbau		—	—	—	20 000	—
30	Durchlaufende Gelder für wirtschaftliche Unternehmen und Sparkassen . . . . .		54 080	0,08	0,14	52 000	4 510 812
31	Sondervermögen . . . . .		5 121 200	7,54	1,29	5 071 700	4 718 212
	Summe 10 . . . . .		42 503 580	62,59	10,86	38 079 000	44 211 612
	Gesamtausgaben . . . . .		395 679 062	582,65	100,00	397 196 982	394 477 612
	Davon Erstattungen . . . . .		11713 148	17,25	2,96	10 848 779	14 441 412
	Reinausgaben . . . . .		383 965 914	565,40	97,04	386 348 203	380 036 212

Nachrichtlich: In den Summen 8 und 9 enthaltene Ausgaben zur Beseitigung von Kriegsschäden

a) bei lfd. Nr. 21 . . . . .	14 125 000	12 500 000	15 363 012
b) bei lfd. Nr. 26 . . . . .	1 500 000	1 875 000	3 756 812
c) bei lfd. Nr. 27 . . . . .	—	—	101 812

**B. Außerordentlicher Haushaltsplan**

**I. Einnahmen**

1	Zuweisungen und Zuschüsse . . . . .	060—083	5 925 000	8,73	3,98	45 336 000	36 343 812
2	Anteilsbeträge vom ordentlichen Haushalt . . . . .	280	14 725 000	21,68	9,88	25 459 377	39 775 112
4	Schuldaufnahmen						
	a) aus öffentlichen Mitteln . . . . .	321	2 333 400	3,44	1,57	6 336 000	167 412
	b) aus Kreditmarktmitteln . . . . .	322	116 830 000	172,03	78,38	123 740 000	74 395 012
	c) Innere Darlehen . . . . .	323	1 372 950	2,02	0,92	2 000 000	15 422 412
5	Entnahmen aus Rücklagen und aus Kapitalvermögen . . . . .	330, 340	7 739 650	11,40	5,19	1 521 700	3 055 912
6	Erlöse aus der Veräußerung von Vermögen . . . . .	350, 360	—	—	—	5 000 000	20 312
7	Sonstige Einnahmen . . . . .		130 000	0,19	0,08	140 623	398 812
	Gesamteinnahmen und Reineinnahmen . . . . .		149 056 000	219,49	100,00	209 533 700	169 578 812

**II. Ausgaben**

1	Gewährung von Darlehen . . . . .	920	61 945 000	91,22	41,56	88 000 000	72 350 812
2	Erwerb von Grundvermögen . . . . .	940	17 950 000	26,43	12,04	22 930 000	18 614 412
3	Baumaßnahmen . . . . .	950—970	66 451 000	97,85	44,58	84 822 000	72 338 812
4	Neuanschaffung von beweglichem Vermögen . . . . .	980	2 660 000	3,92	1,79	2 021 700	3 876 812
5	Tilgung (Umschuldung) . . . . .	910	—	—	—	11 710 000	2 000 812
6	Sonstige Ausgaben . . . . .		50 000	0,07	0,03	50 000	398 812
	Gesamtausgaben und Reinausgaben . . . . .		149 056 000	219,49	100,00	209 533 700	169 578 812

Nachrichtlich: Ausgaben zur Beseitigung von Kriegsschäden

a) bei lfd. Nr. 3 . . . . .	16 000 000	24 000 000	24 638 812
-----------------------------	------------	------------	------------

Rechnung  
1957

DM

0 962 6  
6 494 2  
9 696 8  
2 547 1  
23 489 0  
8 240 8  
71 430 8  
14 982 4  
4 510 9  
4 718 2  
4 211 6  
4 477 6  
4 441 4  
0 036 1  
5 363 0  
3 756 9  
101 3  
6 343 8  
9 775 1  
167 4  
4 395 0  
5 422 4  
3 055 9  
20 3  
398 8  
9 578 8  
2 350 3  
8 614 4  
2 338 8  
3 876 9  
2 000 0  
398 8  
9 578 8  
4 638 0

