

atz
74
4
000
000
500
100
100
100
100
00
00
00
00
00
00
00

Vorbericht und Anlagen

zum

Haushaltsplan

der Landeshauptstadt

Düsseldorf

für das Haushaltsjahr

1974



4*

St.u.R.G.

605



Vorbericht und Anlagen

zum

Haushaltsplan

der Landeshauptstadt

Düsseldorf

für das Haushaltsjahr

1974



St. n. R. G. 605 (1944, Vorbericht) 40

03

jur 2

h 450



030/.004|82654



Inhaltsübersicht

	Seite
Vorbericht	5
Anlagen zum Haushaltsplan	13
1. Stellenplan	15
2. Übersicht über	
a) die aus Verpflichtungsermächtigungen voraussichtlich fällig werdenden Ausgaben	53
b) den voraussichtlichen Stand der Schulden (ohne Kassenkredite)	54
c) den voraussichtlichen Stand der Rücklagen	55
3. Wirtschaftsplan der	
Städtischen Häfen (Eigenbetrieb)	57
Rhein. Bahngesellschaft AG (Eigengesellschaft)	67
Stadtwerke Düsseldorf AG (Eigengesellschaft)	73
Düsseldorfer Messegesellschaft mbH - NOWEA	91
Badeanstalten	97
4. Sonderhaushaltsplan der	
Anton- und Katharina-Kippenberg-Stiftung	101
Zusatzversorgungskasse	105
Stichwortverzeichnis	109

1. Einleitung

1. Einleitung
2. Zielsetzung
3. Methodik
4. Ergebnisse
5. Diskussion
6. Zusammenfassung
7. Literaturverzeichnis
8. Anhang

1. Einleitung

2. Zielsetzung

3. Methodik

3) die zur Verfügung stehenden Informationen

4) die wesentlichen Punkte der Studie (z.B. Zusammenfassung)

5) die vorläufigen Ergebnisse (z.B. Ergebnisse)

6. Zusammenfassung

7. Literaturverzeichnis

8. Anhang

9. Zusammenfassung

10. Literaturverzeichnis

11. Anhang

12. Zusammenfassung

13. Literaturverzeichnis

14. Anhang

15. Zusammenfassung

16. Zusammenfassung

010/007/010

Vorbericht

gemäß § 3 Gemeindehaushaltsverordnung

" Der Vorbericht gibt einen Überblick über den Stand und die Entwicklung der Haushaltswirtschaft. Insbesondere soll dargestellt werden,

1. wie sich die wichtigsten Einnahmen- und Ausgabearten, das Vermögen und die Schulden in den dem Haushaltsjahr vorangehenden beiden Haushaltsjahren entwickelt haben und im Haushaltsjahr entwickeln werden,
2. wie sich die Zuführungen vom Verwaltungshaushalt und die Rücklagen in den dem Haushaltsjahr folgenden drei Jahren entwickeln werden und in welchem Verhältnis sie zum Deckungsbedarf nach dem Finanzplan stehen,
3. welche Investitionen und Investitionsförderungsmaßnahmen im Haushaltsjahr geplant sind und welche finanziellen Auswirkungen hieraus sich für die folgenden Jahre ergeben,
4. in welchen wesentlichen Punkten der Haushaltsplan vom Finanzplan abweicht,
5. wie sich die Kassenlage im Vorjahr entwickelt hat und in welchem Umfang Kassenkredite in Anspruch genommen worden sind. "

1. Das Volumen des Haushaltes 1974 mit rd. 1,9 Mrd DM kann nicht einfach in Beziehung gesetzt werden zu den Haushalten 1973 und 1972. Das neue Haushaltsrecht hat nämlich die Haushaltssystematik in einer Weise verändert, daß bestimmte Ausgaben doppelt gebucht werden. Kürzt man den Haushalt um diese Beträge, kommt man zu einem mit früheren Jahren vergleichbaren Volumen von rd.

Das Rechnungsergebnis 1972 beträgt
das Volumen des Haushaltsplanes 1973
einschl. des Nachtrages 1973

1,619 Mrd DM,
1,518 Mrd DM,
1,479 Mrd DM,
1,614 Mrd DM.

Gemessen am Haushaltsplan 1973 einschl. Nachtrag ist das Haushaltsvolumen 1974 nicht ausgeweitet worden. Gegenüber dem Rechnungsergebnis 1972 liegt eine Steigerung von nur 6,7 % vor. (Steigerung gegenüber Haushaltsplan 1973 ausschließlich Nachtrag 9,5 %).

Die "wichtigsten Einnahme- und Ausgabearten", wie sie in den Hauptgruppen der neuen Haushaltssystematik erfaßt werden, haben sich von 1972 bis 1974 wie folgt entwickelt:

	1972 (Rechnungsergebnis)		1973 (Haushaltsplan)		1974 (Haushaltsplan)	
	Mio DM	Anteil am Volumen d. Haushalts %	Mio DM	Anteil am Volumen des Haushalts %	Mio DM	Anteil am Volumen d. Haushalts %
A Einnahmen						
Steuern, allgemeine Zuweisungen	711,941	46	755,948	51	919,975	56,8
Einnahmen aus Verwal- tung u. Betrieb	404,064	26,1	302,887	20,5	311,258	19,2
Sonstige Finanzein- nahmen	100,518	6,5	82,178	5,6	74,013	4,6
Einnahmen des Vermögens- haushaltes	328,934	21,4	338,042	22,9	313,342	19,4
Summe	1.545,457		1.479,055		1.618,588	

	1972		1973		1974	
	(Rechnungsergebnis)		(Haushaltsplan)		(Haushaltsplan)	
	Mio DM	Anteil am Volumen d. Haushalts %	Mio DM	Anteil am Volumen Haushalts %	Mio DM	Anteil am Volumen d. Haushalts %
B Ausgaben						
Personalausgaben	338,939	22,3	314,264	21,2	363,422	22,5
Sächlicher Verwaltungs- un- Betriebsaufwand	286,715	18,9	242,505	16,4	257,139	15,9
Zuweisungen u. Zuschüsse (nicht f. Investitionen)	151,303	9,9	161,294	10,9	190,472	11,7
Sonstige Finanzausgaben	276,865	18,3	274,820	18,6	313,842	19,4
Ausgaben des Vermögens- haushalts	464,366	30,6	486,172	32,9	493,713	30,5
Summe	1.518,188		1.479,055		1.618,588	

Der Anteil der Gruppe "Steuern, allgemeine Zuweisungen" fällt auf der Einnahmenseite am stärksten ins Gewicht. Er entwickelt sich von 46 % in 1972 auf rd. 56,8 % in 1974. Die Finanzierung des Haushaltes aus Steuern nimmt tendenziell zu.

Folgende Steuerarten sind dabei ausschlaggebend:

	1972		1973		1974	
	Mio DM	Anteil am Volumen d. Haushalts %	Mio DM	Anteil am Volumen d. Haushalts %	Mio DM	Anteil am Volumen d. Haushalts %
	Grundsteuer B	47,7	3,1	52,5	3,5	60,9
Gewerbsteuer						
Kapital und Ertrag	313,5	20,6	320,0	21,6	386,0	23,9
Lohnsummensteuer	130,7	8,6	141,0	9,5	177,0	10,9
Gemeindeanteil an der Einkommensteuer	181,2	11,9	203,0	13,7	255,0	15,8
		44,2		48,3		54,4

Der wachsende Anteil der Steuern am Gesamtvolumen ist bei allen Steuern festzustellen; die stärkste Wachstumsrate fällt beim Gemeindeanteil an der Einkommensteuer auf. Zu dieser Entwicklung trägt auch die für 1974 eingeplante Erhöhung der Hebesätze von 270 % auf 290 % bei der Gewerbesteuer und von 1080 % auf 1160 % bei der Lohnsummensteuer bei.

Die "Einnahmen aus Verwaltung und Betrieb" setzen sich zusammen aus einer Vielzahl von Einzelposten; im wesentlichen handelt es sich um Verwaltungsgebühren, Benutzungsgebühren und ähnliche Entgelte und um Mieten und Pachten. Diese Einnahmegruppe erscheint 1973 gegenüber 1972 bereits um 25 % reduziert. Das liegt wesentlich daran, daß 1973 die Krankenanstalten in der Moorenstraße vom Land Nordrhein-Westfalen übernommen worden sind und damit die in Rechnung gestellten Pflegekosten als Einnahme entfallen. Das 1974 erwartete Aufkommen aus "Einnahmen aus Verwaltung und Betrieb" liegt im Rahmen der Ansätze 1973; es entspricht rd. 20 % des Gesamtvolumens (Verwaltungshaushalt und Vermögenshaushalt).

Die Gruppe " Sonstige Finanzeinnahmen " gehört ebenfalls noch zum Verwaltungshaushalt; der Anteil am Gesamtvolumen schwankt zwischen 4,6 % (1974) und 6,5 % (1972). In dieser Gruppe werden u.a. die Zinseinnahmen, die Gewinnanteile von wirtschaftlichen Unternehmen, Konzessionsabgaben, der Ersatz von sozialen Leistungen und Bußgelder erfaßt. Die Veränderung dieser Einnahmen gegenüber den Vorjahren wird wesentlich beeinflusst durch die Entwicklung der Konzessionsabgabe der Stadtwerke.

Damit sind die gesamten Einnahmen des Verwaltungshaushaltes dargestellt; sie machen rd. 80 % des Haushaltsvolumens aus.

Die Einnahmen des Vermögenshaushaltes (ohne Zuführung des Verwaltungshaushaltes) setzen sich im wesentlichen wie folgt zusammen:

	1972		1973		1974	
	Mio DM	Anteil am Volumen d. Haushalts %	Mio DM	Anteil am Volumen d. Haushalts %	Mio DM	Anteil am Volumen d. Haushalts %
a) Kredite	206,3	13,6	198,0	13,4	188,0	11,6
b) Zuschüsse des Bundes und des Landes (für Investitionen)	60,5	4,0	87,5	5,9	88,4	5,5
c) Beiträge	22,5	1,5	21,6	1,5	16,3	1,0

Die Ausgaben sind in vier Hauptgruppen des Verwaltungshaushaltes und eine Hauptgruppe des Vermögenshaushaltes aufgeteilt. An erster Stelle sind die Personalausgaben zu nennen, deren Anteil am Gesamtvolumen zwischen 21 % und 22 % schwankt. Der Rückgang der Personalausgaben in 1973 gegenüber 1972 hängt zusammen mit der Übernahme der Städtischen Krankenanstalten durch das Land Nordrhein-Westfalen.

Auf den " Sächlichen Verwaltungs- und Betriebsaufwand " entfällt eine Vielzahl von einzelnen Ausgabearten; Unterhaltung der Grundstücke und Gebäude, der Straßen, Wege und Brücken, der Ausstattungs- und Ausrüstungsgegenstände; die Beschaffung von Mobiliar und Einrichtungsgegenständen und von ärztlichen Instrumenten; Mieten und Pachten; Grundbesitzabgaben; Haltung von Fahrzeugen; Lehr- und Unterrichtsmittel; Lernmittel; Schülerbeförderungskosten; Bürobedarf; Bücher und Zeitschriften; Post- und Fernmeldegebühren; innere Verrechnungen usw. Sowohl absolut als auch relativ ist diese Ausgabenart 1973 gegenüber 1972 rückläufig. Hier wirkt sich die Trennung von den Krankenanstalten in der Moorenstraße wieder aus.

In der Gruppe " Zuweisungen und Zuschüsse " (rd. 10 % des Haushaltsvolumens) sind u.a. folgende Untergruppen enthalten:

	1972		1973		1974	
	Mio DM	Anteil am Volumen d. Haushalts %	Mio DM	Anteil am Volumen d. Haushalts %	Mio DM	Anteil am Volumen d. Haushalts %
a) Zuschüsse an soziale u. ähnliche Einrichtungen (z.B. an Wohlfahrtsverbände)	13,3	0,9	13,7	0,9	16,4	1,0
b) Zuweisungen an öffentliche wirtschaftliche u. private Unternehmen * (Rheinbahn, Schauspielhaus u.a.)	34,8	2,3	40,3	2,7	50,8	3,1
c) Zuweisungen an Zweckverbände u. übrige Bereiche (Deutsche Oper am Rhein u.a.)	16,9	1,1	16,0	1,1	18,1	1,1
d) Leistung der Sozialhilfe	81,6	5,4	88,4	6,0	97,2	6,0

Diese Ausgabengruppe enthält also überwiegend soziale Leistungen. Ihr Anteil am Gesamtvolumen ist relativ stabil.

* Es handelt sich um Unternehmen, die in privatrechtlicher Form geführt werden. Dazu gehört neben der Rheinischen Bahngesellschaft AG auch das in der Form einer GmbH geführte Schauspielhaus.

Die "Sonstigen Finanzausgaben" setzen sich zusammen aus den von der Stadt für ihre Schulden zu zahlenden Zinsen, aus der Gewerbesteuerumlage und der Landschaftsumlage.

	1972		1973		1974	
	Mio DM	Anteil am Volumen d. Haushalts %	Mio DM	Anteil am Volumen d. Haushalts %	Mio DM	Anteil am Volumen d. Haushalts %
a) Zinsen	88,6	5,8	91,4	6,2	113,2	7,0
b) Gewerbesteuerumlage	137,6	9,0	142,3	9,6	159,7	9,9
c) Landschaftsumlage	34,3	2,3	37,5	2,5	41,0	2,5

Die Entwicklung der Zinsen ist eindeutig ansteigend.

Die Ausgaben des Vermögenshaushaltes bewegen sich um rd. 30 % des Gesamtvolumens. Sie sind die stärkste zusammenhängende Ausgabengruppe. Es handelt sich u.a. um folgende Ausgaben:

	1972		1973		1974	
	Mio DM	Anteil am Volumen d. Haushalts %	Mio DM	Anteil am Volumen d. Haushalts %	Mio DM	Anteil am Volumen d. Haushalts %
a) Zuführung an Rücklagen	25,2	1,7	21,8	1,5	11,5	0,7
b) Erwerb von Grundstücken	22,6	1,5	32,3	2,2	25,1	1,7
c) Erwerb v. beweglichen Sachen	27,5	1,8	21,8	1,5	28,6	1,8
d) Baumaßnahmen	252,3	16,6	303,7	20,5	319,7	19,7
e) Tilgungen	53,6	3,5	58,4	3,9	66,5	4,1
f) Investitionszuschüsse (Wohnungsbau, Wohlfahrtsverbände u.a.)	17,4	1,2	14,2	0,9	23,8	1,5

Auffällig ist der absolute und relative Anstieg der Baumaßnahmen von 16,6 % auf 19,7 %.

Bei den Tilgungen ist der Trend ebenfalls aufwärts gerichtet. Betrachtet man die Tilgungen zusammen mit den Zinsen, so ergibt sich folgendes Bild:

	1972		1973		1974	
	Mio DM	Anteil am Volumen d. Haushalts %	Mio DM	Anteil am Volumen d. Haushalts %	Mio DM	Anteil am Volumen d. Haushalts %
Zinsen und Tilgungen	142,2	9,3	149,8	10,1	179,7	11,1

Die zunehmende Verschuldung und die ungünstigen Konditionen des Kapitalmarktes tragen zu dieser Entwicklung bei.

Die Schulden beliefen sich

Ende 1972 auf

Ende 1973 auf

1,379 Mrd DM,

1,481 Mrd DM.

Wenn die für 1974 geplanten Darlehen aufgenommen und die zu erwartenden Tilgungen geleistet sein werden, müßte sich der Schuldenstand Ende 1974 auf rd. 1,603 Mrd DM belaufen.

2. Die Zuführung des Verwaltungshaushaltes an den Vermögenshaushalt konnte 1974 auf rd. 180,4 Mio DM veranschlagt werden.

Die Ausgaben des Vermögenshaushaltes in Höhe von rd. 490,7 Mio DM oder rd. 30,5 % des Haushaltsvolumens werden in Höhe von rd. 180,4 Mio DM aus Einnahmen des Verwaltungshaushaltes gedeckt. In Kontoform dargestellt ergibt sich folgendes Bild:

Vermögenshaushalt 1974

	Mio DM		Mio DM
a) Einnahmenüberschuß des Verwaltungshaushaltes (36,8 %)	180,371	Tilgungen (13,6 %)	66,478
b) Kredite (38,3 %)	188,000	Baumaßnahmen (65,2 %)	319,750
c) Andere Einnahmen (24,9 %) des Vermögenshaushaltes (Bundes- und Landeszuschüsse u.a.)	122,340	Andere vermögenswirksame Ausgaben (21,2 %) (Gründerwerb, Inventar u.a.)	104,483
Summe Einnahmen: (100 %)	= 490,711	Summe Ausgaben: (100 %)	= 490,711

fast

Man kann also sagen, daß der Einnahmenüberschuß des Verwaltungshaushaltes dreimal so hoch ist wie die Tilgungen. M.a.W.: Die Stadt kann zwei Drittel des Einnahmenüberschusses verwenden, um vermögenswirksame Ausgaben zu leisten. Sie kann in Höhe von rd. 114 Mio DM aus eigener Kraft Vermögen bilden. Stünden ihr diese Mittel nicht zur Verfügung, müßte sie entweder zusätzliche Kredite aufnehmen oder die Ausgaben reduzieren. Der über die Tilgungen hinausgehende Eigenfinanzierungsanteil von rd. 114 Mio DM macht rd. 23,24 % des Vermögenshaushaltes aus. Diese Verbesserung der Finanzierung des Vermögenshaushaltes ist das Ergebnis der unterstellten Hebesatzerhöhung.

Wie sich diese Eigenfinanzierungsquote in den Jahren 1975 bis 1977 entwickeln könnte, geht aus der Finanzplanung hervor.

Allen Prognosen haftet jedoch sehr viel Unsicherheit an. Man sollte daher die vorsichtig geschätzten Ergebnisse nur als Tendenzentwicklung werten. Außerdem steht die freie Spitze des Verwaltungshaushaltes in einem Wechselwirkungsverhältnis zum Volumen des Vermögenshaushaltes bzw. zum Volumen der aufzunehmenden Kredite, denn die Schuldzinsen belasten den Verwaltungshaushalt und kürzen damit den möglichen Überschuß. Da das Investitionsprogramm vom Rat noch nicht beschlossen und damit die Höhe der aufzunehmenden Kredite nicht bekannt ist, wurde der Schuldendienst auf Grund der Erfahrungen der vergangenen Jahre hochgerechnet. Mit diesen Einschränkungen könnte sich die Zuführung des Verwaltungshaushaltes an den Vermögenshaushalt in den Jahren 1975 bis 1977 von rd. 157 Mio DM auf rd. 79 Mio DM entwickeln. Diesen sinkenden Eigenfinanzierungsanteilen stünden wachsende Tilgungsverpflichtungen gegenüber.

Die Summe der Rücklagen belief sich am 31.12.1972 auf rd. 84,6 Mio DM. Der größte Teil dieser Rücklagen ist jedoch zweckgebunden oder kann nur unter bestimmten Voraussetzungen aufgelöst werden. In diesem Rücklagenbestand ist u.a. die Rücklage für den Neubau der Tonhalle (18,4 Mio DM) enthalten, die Rücklagen der Gebührenhaushalte (10,9 Mio DM) und die gesetzlichen Pflichtrücklagen (11,1 Mio DM).

Ende 1973 belief sich der Bestand der Rücklagen auf rd. 117,3 Mio DM.

1974 ist eine Rücklagenzuführung von 11,5 Mio DM eingeplant worden und eine Entnahme von 6 Mio DM.

Der nach § 20 (2) GemHVO vorgeschriebene Mindestbestand der Rücklagen beträgt 2 % der Ausgaben des Verwaltungshaushaltes, das sind rd. 26 Mio DM.

In den Jahren ab 1975 wird man auf die Finanzierung aus Rücklagen in stärkerem Umfang zurückkommen müssen. U.a. steht die Auflösung der Rücklage für die Tonhalle bevor, die in den nächsten Jahren gebaut werden soll.

3. Übersicht über die im Haushaltsjahr 1974 geplanten Investitionen (ohne Grunderwerb) und Investitionsförderungsmaßnahmen

a) <u>Investitionen</u>	Mio DM
Bürodienstgebäude	3,300
Erweiterungsbau Feuerwache	1,078
Grundschulen	9,274
Hauptschulen	7,555
Realschulen	5,727
Höhere Schulen	15,962
Berufsschulen	10,075
Sonderschulen	1,500
Gesamtschulen	10,515
Musikschule	0,500
Pädagogisches Institut	0,590
Robert-Schumann-Institut	4,200
Bilker Straße 7 und 9	1,200
Tonhalle	2,000
Heinrich-Heine-Institut	0,560
Kunstmuseum	0,309
Hetjens-Museum	0,105
Stadtgeschichtliches Museum	2,050
Heimatmuseum Benrath	0,346
Umbau Opernhaus und Neubau Probenhaus	5,456
Benrather Schloß (Restaurierung) u.a.	2,290
Mehrstufige Alteneinrichtung Gallberg	0,500
Sanierungsmaßnahmen im Bereich der Obdachlosenhilfe	1,000
Jugendfreizeitheime	0,167
Freizeitstätte Garath	1,243
Umbau Eulerstraße 46	0,500
Kindertagesstätten	4,782
Krankenanstalten	3,679
Sportplätze und Turnhallen	5,263
Rheinstadion	4,239
Eisstadion	0,985
Badeanstalten	1,076
Park- und Gartenanlagen	4,448
Kleingärten	0,266
Förderung von Sanierungsmaßnahmen	10,000
Erschließung von Baugebieten	1,500
Aufschließungsarbeiten	0,600
Anteilige Straßenbaukosten für fremde Fronten	0,500
Straßenausbau nicht ordnungsgemäß erschlossener Wohngebiete	1,000
Planungskosten für Investitionen	2,810
Ausbau der Nachrichtentechnik und des Fernmeldekabelnetzes	1,116
Tiefbau	2,700
Wasserbau	3,420
U-Bahn	21,100
Wohnungswesen	4,645
Gemeinde- und Kreisstraßen	39,186
Land- und Bundesstraßen	<u>51,500</u>
Straßenbeleuchtung	1,500
Straßenreinigung	0,925
Parkeinrichtungen	1,075
Kanalisation	53,677
Müllbeseitigung	8,923
Friedhöfe, Krematorium	2,874
Fuhrpark, Zentralbetriebshof	1,699
Beitragsleistungen an die Flughafen Düsseldorf GmbH	1,350
Messehalle D (Umbau)	1,000
Gaststätten (Instandsetzung Rheinterrasse)	4,000
Philips-Halle	1,156
Einbau von Bädern in städtischen Häusern	0,400
Sonstige Vorhaben	0,790

b) Investitionsförderungsmaßnahmen

Mio DM

Wohnungshilfe für die Belegschaft	0,400
Förderung der freien Wohlfahrtspflege	0,550
Zuschüsse an Wohlfahrts- und Jugendverbände	2,035
Zuschüsse für Sportanlagen	0,300
Arbeitgeberdarlehen	2,000
Darlehen zur sonstigen Förderung des Wohnungsbaues	3,325
Städt. Aufwendungsbeihilfen	13,000
Zuschuß an die Stadtwerke Düsseldorf AG zur Sicherung der Trinkwasserversorgung	1,000
Förderung des öffentlichen Personennahverkehrs (Rheinbahn)	6,550
Flughafen Düsseldorf GmbH	
- Kapitalerhöhung	1,721
Darlehen für die Neue Messe (NOWEA)	5,600
Sonstige Investitionsförderungsmaßnahmen	0,070

Bei den im Haushaltsjahr 1974 geplanten Baumaßnahmen in Höhe von rd. 320 Mio DM handelt es sich um Fortsetzungsprojekte in Höhe von rd. 225 Mio DM und um neue Maßnahmen, die vom Rat noch nicht beschlossen sind, in Höhe von rd. 88 Mio DM. Der Rest von 7 Mio DM entfällt auf eine Vielzahl von Maßnahmen geringeren Umfangs.

Bei den 88 Mio DM handelt es sich, ebenso wie bei den 225 Mio DM, nur um den Teil der Baumaßnahmen, der 1974 kassenwirksam wird. In den Jahren nach 1974 müssen für die Finanzierung der Fortsetzungsmaßnahmen noch folgende Mittel bereitgestellt werden:

	1975 Mio DM	1976 Mio DM	1977 Mio DM	1978 ff Mio DM
	219,4	191,9	166,2	873,2
davon U-Bahn	31,5	55,5	79,0	791,4

Bei den "neuen Maßnahmen" ergibt sich folgendes Bild:

Mio DM

Gesamtkosten	923,2
davon 1973 finanziert	13,0
verbleiben zu finanzieren	910,2

1974 Mio DM	1975 Mio DM	1976 Mio DM	1977 Mio DM	1978 ff Mio DM
88,1	179,8	150,7	127,2	364,4

4. Der Finanzplan 1973 - 1977 ist, soweit es sich um das Haushaltsjahr 1974 handelt, mit dem Haushaltsplan identisch.

5. Kassenkredite brauchten in der Vergangenheit nicht in Anspruch genommen zu werden.

Düsseldorf, im Februar 1974

H ö g e n e r
Stadtkämmerer

1) Erstellung des Inventars

Das Inventar ist ein Verzeichnis aller in der Bibliothek vorhandenen Bücher, Zeitschriften, Karten, Manuskripte, etc. Es dient der Übersichtlichkeit und der Kontrolle der Bestände. Die Erstellung erfolgt in der Regel durch den Bibliothekar oder einen dafür beauftragten Mitarbeiter. Dabei werden die Bücher nach bestimmten Kriterien geordnet, wie zum Beispiel nach Autor, Titel oder Sachverhalt. Die Angaben im Inventar umfassen in der Regel den Titel, den Autor, den Verleger, das Erscheinungsjahr, die Anzahl der Bände, etc. In manchen Fällen werden auch die Standortangaben (Regalnummer) einbezogen. Das Inventar ist ein wichtiges Dokument für die Bibliothek, da es die Grundlage für die Beschaffung neuer Bücher und die Entlassung alter Bücher bildet.

Titel	Autor	Verleger	Erscheinungsjahr	Anzahl Bände	Standort
Die Kunst des Schreibens	Platon	Verlag der Antike	1987	1	Regal 101
Die Kunst des Schreibens	Platon	Verlag der Antike	1987	1	Regal 101
Die Kunst des Schreibens	Platon	Verlag der Antike	1987	1	Regal 101
Die Kunst des Schreibens	Platon	Verlag der Antike	1987	1	Regal 101
Die Kunst des Schreibens	Platon	Verlag der Antike	1987	1	Regal 101

Das Inventar ist ein wichtiges Dokument für die Bibliothek, da es die Grundlage für die Beschaffung neuer Bücher und die Entlassung alter Bücher bildet. Es ermöglicht dem Bibliothekar, den Bestand der Bibliothek zu kontrollieren und zu aktualisieren. In der Regel wird das Inventar in Form eines Verzeichnisses erstellt, das die Bücher nach bestimmten Kriterien geordnet sind. Die Angaben im Inventar umfassen in der Regel den Titel, den Autor, den Verleger, das Erscheinungsjahr, die Anzahl der Bände, etc. In manchen Fällen werden auch die Standortangaben (Regalnummer) einbezogen. Das Inventar ist ein wichtiges Dokument für die Bibliothek, da es die Grundlage für die Beschaffung neuer Bücher und die Entlassung alter Bücher bildet.

Das Inventar ist ein wichtiges Dokument für die Bibliothek, da es die Grundlage für die Beschaffung neuer Bücher und die Entlassung alter Bücher bildet. Es ermöglicht dem Bibliothekar, den Bestand der Bibliothek zu kontrollieren und zu aktualisieren. In der Regel wird das Inventar in Form eines Verzeichnisses erstellt, das die Bücher nach bestimmten Kriterien geordnet sind. Die Angaben im Inventar umfassen in der Regel den Titel, den Autor, den Verleger, das Erscheinungsjahr, die Anzahl der Bände, etc. In manchen Fällen werden auch die Standortangaben (Regalnummer) einbezogen. Das Inventar ist ein wichtiges Dokument für die Bibliothek, da es die Grundlage für die Beschaffung neuer Bücher und die Entlassung alter Bücher bildet.

Anlagen
zum Haushaltsplan
gem. § 2 GemHVO

Handwritten text, possibly a title or page number, centered on the page.

Handwritten text, possibly a title or page number, centered on the page.

Handwritten text, possibly a title or page number, centered on the page.

Stellenplan und Stellenübersichten

für das Haushaltsjahr 1974

In 1974 wurde ein Stellenplan für das Haushaltsjahr 1974 erstellt, der die Stellenübersichten für das Jahr 1974 darstellt.

Die Stellenübersichten sind in der Tabelle dargestellt.

Stellenplan	Stellenübersicht	Stellenübersicht	Stellenübersicht	Stellenübersicht	Stellenübersicht	Stellenübersicht	Stellenübersicht	Stellenübersicht	Stellenübersicht
1	2	3	4	5	6	7	8	9	10
11	12	13	14	15	16	17	18	19	20
21	22	23	24	25	26	27	28	29	30
31	32	33	34	35	36	37	38	39	40
41	42	43	44	45	46	47	48	49	50
51	52	53	54	55	56	57	58	59	60
61	62	63	64	65	66	67	68	69	70
71	72	73	74	75	76	77	78	79	80
81	82	83	84	85	86	87	88	89	90
91	92	93	94	95	96	97	98	99	100

UNIVERSITÄTS- UND
LANDESBIBLIOTHEK DÜSSELDORF

Laufbahngruppen	Besoldungs- gruppe	Zahl der Stellen 1974		ausgesondert	Zahl der Stellen 1973	Zahl der tatsächlich besetzten Stellen am 30.6.1973	Vermerke, Erläuterungen
		insgesamt	darunter mit Zulage				
I. Gemeindeverwaltung							
<u>Wahlbeamte</u>							
Oberstadtdirektor	B 10	1			1	1	
Stadtdirektor	B 8	1			1	1	
Kämmerer	B 8	1			1	1	
Beigeordnete	B 8	1			2	2	
"	B 7	6			6	6	In 1973 wurde ein Nach- tragsstellenplan aufge- stellt, der unverändert auch für das Jahr 1974 Gültigkeit hat.
<u>Höherer Dienst</u>							
	B 3	2		1	2	2	
	B 2	6			4	3	
	A 16	38		20	37	36	
	A 15	66		9	64	56	
	A 13/A 14	175	6	28	177	130	
	A 13	2			2	2	
<u>Gehobener Dienst</u>							
	A 13	75		10	66	77	
	A 12	173		4	161	152	
	A 11	460		6	455	309	
	A 9/A 10	494		17	531	310	6 Beamte erhalten eine Amtezulage gem. Fußnote 11 zu BesGr A 14
<u>Mittlerer Dienst</u>							
	A 9	101		42	93	82	
	A 8	288		165	273	226	
	A 7	180		1	175	157	
	A 5/A 7	317		317	318		
	A 5/A 6	47			44	267	
II. Sondervermögen mit Sonderrechnungen							
- Städt. Häfen -							
<u>Höherer Dienst</u>							
	A 16	1		1	1	-	
	A 15	-		-	-	1	
	A 13/A 14	1		1	1	-	
<u>Gehobener Dienst</u>							
	A 13	3		3	3	2	
	A 12	-		-	-	2	
	A 11	5		5	6	5	
	A 9/A 10	-		-	-	1	
<u>insgesamt</u>		2.444		630	2.424	1.831	

Verzeichnis	Titel	Verf.	Verst.	Verst.	Verst.	Verst.	Verst.	Verst.	Verst.	Verst.	Verst.	Verst.	Verst.
I. Verzeichnis	1. Verzeichnis	1. Verzeichnis	1. Verzeichnis	1. Verzeichnis	1. Verzeichnis	1. Verzeichnis	1. Verzeichnis	1. Verzeichnis	1. Verzeichnis	1. Verzeichnis	1. Verzeichnis	1. Verzeichnis	1. Verzeichnis
	2. Verzeichnis	2. Verzeichnis	2. Verzeichnis	2. Verzeichnis	2. Verzeichnis	2. Verzeichnis	2. Verzeichnis	2. Verzeichnis	2. Verzeichnis	2. Verzeichnis	2. Verzeichnis	2. Verzeichnis	2. Verzeichnis
	3. Verzeichnis	3. Verzeichnis	3. Verzeichnis	3. Verzeichnis	3. Verzeichnis	3. Verzeichnis	3. Verzeichnis	3. Verzeichnis	3. Verzeichnis	3. Verzeichnis	3. Verzeichnis	3. Verzeichnis	3. Verzeichnis
II. Verzeichnis	1. Verzeichnis	1. Verzeichnis	1. Verzeichnis	1. Verzeichnis	1. Verzeichnis	1. Verzeichnis	1. Verzeichnis	1. Verzeichnis	1. Verzeichnis	1. Verzeichnis	1. Verzeichnis	1. Verzeichnis	1. Verzeichnis
	2. Verzeichnis	2. Verzeichnis	2. Verzeichnis	2. Verzeichnis	2. Verzeichnis	2. Verzeichnis	2. Verzeichnis	2. Verzeichnis	2. Verzeichnis	2. Verzeichnis	2. Verzeichnis	2. Verzeichnis	2. Verzeichnis
	3. Verzeichnis	3. Verzeichnis	3. Verzeichnis	3. Verzeichnis	3. Verzeichnis	3. Verzeichnis	3. Verzeichnis	3. Verzeichnis	3. Verzeichnis	3. Verzeichnis	3. Verzeichnis	3. Verzeichnis	3. Verzeichnis

Stellenplan Teil B: Angestellte und Arbeiter

Vergütungsgruppe Lohngruppe Sondertarif	Zahl der Stellen 1974		Zahl der Stellen 1973		Zahl der tatsächlich besetzten Stellen am 30. 6. 1973		Erläuterungen
	Angestellte	Arbeiter	Angestellte	Arbeiter	Angestellte	Arbeiter	
I. Gemeindeverwaltung							
<u>Angestellte</u>							
BAT I	2		2		2		
Ia	10		6		16		
Ib	29		16		41		
Ib/Ia	14		13		-		
II	53		63		132		
II/Ib	67		72		95		
III	73		53		185		
IVa	69		87		316		
IVb	89		5		-		
IVb/IVa	8		251		396		
Vb	252		151		-		
Vb/IVb	166		262		539		
Vc	273		7		-		
Vc/IVb	7		115		-		
Vc/Vb	107		326		745		
VIb	324		32		-		
VIb/Vb	57		267		-		
VIb/Vc	281		488		1.110		
VII	470		11		-		
VII/Vc	10		342		-		
VII/VIb	407		232		428		
VIII	229		5		-		
VIII/VIb	9		81		-		
VIII/VII	80		37		70		
IX	30		488		-		
IX/VII	454		1		6		
X	1		1		1		
Kr. X	1		4		4		
IX	4		3		2		
VIII	3		8		7		
VII	8		1		-		
VI/VII	1		25		40		
VI	25		28		-		
V/VI	28		95		124		
V	97		85		-		
IV/V	91		8		181		
IV	8						

Vergütungsgruppe Lohngruppe Sondertarif	Zahl der Stellen 1974		Zahl der Stellen 1973		Zahl der tatsächlich besetzten Stellen am 30.6.1973		Erläuterungen
	Angestellte	Arbeiter	Angestellte	Arbeiter	Angestellte	Arbeiter	
III	-	-	-	-	34	-	
III/IV	238	-	235	-	-	-	
II	-	-	-	-	67	-	
I/IV	102	-	103	-	-	-	
I/III	-	-	-	-	-	-	
I	-	-	-	-	71	-	
IO.K							
A + Zulage Stufe 1	21	-	21	-	16	-	
2	22	-	22	-	16	-	
3	14	-	14	-	7	-	
40	40	-	40	-	47	-	
A							
b.F. (besondere Festsetzung)	16	-	15	-	10	-	
Arbeiter							
I		272			270		
II		146			131		
III		1.144			1.015		
IV		405		2.868	383		
V		641			670		
VI		253			184		
VII		14			17		
Gebäudereinigung							
Reinigungsstunden wöchentlich		33.357,5		32.211,5			
Putzhilfenstellen		795		767			1 Putzhilfenstelle = 42 Wochenstunden
II. Sondervermögen mit Sonderrechnungen							
- Städt. Häfen -							
Angestellte							
BAT	2		2		2		
IVa	2		1		1		
IVb	6		6		6		
Vb	5		-		-		
Vb/IVb	-		4		6		
Vc	15		9		25		
VIb	7		15		13		
VII	13		13		-		
VII/VIb							

117
118
119
120
121
122
123
124
125
126
127
128
129
130

117
118
119
120
121
122
123
124
125
126
127
128
129
130

117
118
119
120
121
122
123
124
125
126
127
128
129
130

117
118
119
120
121
122
123
124
125
126
127
128
129
130

117
118
119
120
121
122
123
124
125
126
127
128
129
130

Produktions- kategorie	Produktions- menge	Produktions- zeit	Produktions- kosten	Produktions- preis	Produktions- gewinn
117	100	10	1000	1000	0
118	200	20	2000	2000	0
119	300	30	3000	3000	0
120	400	40	4000	4000	0
121	500	50	5000	5000	0
122	600	60	6000	6000	0
123	700	70	7000	7000	0
124	800	80	8000	8000	0
125	900	90	9000	9000	0
126	1000	100	10000	10000	0
127	1100	110	11000	11000	0
128	1200	120	12000	12000	0
129	1300	130	13000	13000	0
130	1400	140	14000	14000	0

Vergütungsgruppe Lohngruppe Sondertarif	Zahl der Stellen 1974		Zahl der Stellen 1973		Zahl der tatsächlich besetzten Stellen am 30.6.1973		Erläuterungen
	Angestellte	Arbeiter	Angestellte	Arbeiter	Angestellte	Arbeiter	
VIII	3		4		3		
IX/VII	3		4		-		
<u>Arbeiter</u>							
II		1		2		1	
III		38		35		33	
IV		47		56		54	
V		10		11		11	
VI							
VII		3		3		3	
<u>Gebäudereinigung</u>							
Reinigungsstunden wöchentlich		196,5		196,5		5	
Putzhilfestellen		5		5			
<u>insgesamt</u>	4.346	3.774	4.241	3.747	4.764	3.508	

Verfasser	1729	1730	1731	1732	1733	1734	1735	1736
<p>1729-1736 1729-1736 1729-1736 1729-1736</p>	<p>1 2 3 4 5 6 7</p>	<p>1 2 3 4 5 6 7</p>	<p>1 2 3 4 5 6 7</p>	<p>1 2 3 4 5 6 7</p>	<p>1 2 3 4 5 6 7</p>	<p>1 2 3 4 5 6 7</p>	<p>1 2 3 4 5 6 7</p>	<p>1 2 3 4 5 6 7</p>
<p>1729-1736 1729-1736 1729-1736 1729-1736</p>	<p>1 2 3 4 5 6 7</p>	<p>1 2 3 4 5 6 7</p>	<p>1 2 3 4 5 6 7</p>	<p>1 2 3 4 5 6 7</p>	<p>1 2 3 4 5 6 7</p>	<p>1 2 3 4 5 6 7</p>	<p>1 2 3 4 5 6 7</p>	<p>1 2 3 4 5 6 7</p>

Aufteilung nach der Gliederung

Stellenübersicht

I. Beamte

Unter- abschnitt	Gliederungsplan	Wahlbeamte			Höherer Dienst			Gehobener Dienst			Mittlerer Dienst			Erläuterungen			
		B 10	B 8	B 7	B 3	B 2	A 16	A 15	A 13/14	A 13	A 12	A 11	A 9/10		A 8	A 7	A 5/6
001	Gemeindeorgane	1	3	6	1	4	5	11	3	1	1	1	1	1	1	1	1
010	Rechnungsprüfungs- amt					1		3	7	6	13						
020	Hauptverwaltung			2				7	10	10	17						10
021	Bürodienstgebäude																1
023	Reinigung				1	2	3	3	1		3	1					
024	Rechtsamt								1	1	1						
025	Presseamt				1	1	2	2	4	4	3	3					1
030	Kämmerei							1	1	4	8	12					26
031	Kassenverwaltung																
032	Hypothekenver- waltung						1	2	1	3	11	18					3
033	Steuerverwaltung																
034	Liegenschafts- verwaltung						1	1	3	6	10	12					
050	Standesamt						1	1	1	3	5	5					2
051	Statistisches Amt						1	2	1	1	2	3					
052	Wahlamt																
053	Lohnsteuerkarten + Datenerfassung																
060	Zentrale Daten- verarbeitung						1	1	3	3	17	5					1
061	Fernsprechein- richtung								1	1	3	2					
062	Materialverwaltung																
063	Druckerei/Buch- binderei																
080	Betriebskranken- kasse							1	1	2	1	2					5
081	Zusatzversorgungs- kasse								1	1	1	1					
082	Eigenunfallversicherung								1	1	2						1
083	Sonstige Einrich- tungen für die Belegschaft																
084	Studieninstitut							3	2	3	3	11					30
110	Ordnungsamt							2	1	6	7						23
111	Einwohnermeldeamt																16

001	Chemie	1	2	1	1	1	1	1	1	1	1	1	1	1	1	1	1	1	1	1	1
002	Physik	1	2	1	1	1	1	1	1	1	1	1	1	1	1	1	1	1	1	1	1
003	Mathematik	1	2	1	1	1	1	1	1	1	1	1	1	1	1	1	1	1	1	1	1
004	Biologie	1	2	1	1	1	1	1	1	1	1	1	1	1	1	1	1	1	1	1	1
005	Medizin	1	2	1	1	1	1	1	1	1	1	1	1	1	1	1	1	1	1	1	1
006	Rechtswissenschaften	1	2	1	1	1	1	1	1	1	1	1	1	1	1	1	1	1	1	1	1
007	Geisteswissenschaften	1	2	1	1	1	1	1	1	1	1	1	1	1	1	1	1	1	1	1	1
008	Technische Wissenschaften	1	2	1	1	1	1	1	1	1	1	1	1	1	1	1	1	1	1	1	1
009	Wirtschaftswissenschaften	1	2	1	1	1	1	1	1	1	1	1	1	1	1	1	1	1	1	1	1
010	Humanwissenschaften	1	2	1	1	1	1	1	1	1	1	1	1	1	1	1	1	1	1	1	1
011	Sozialwissenschaften	1	2	1	1	1	1	1	1	1	1	1	1	1	1	1	1	1	1	1	1
012	Geowissenschaften	1	2	1	1	1	1	1	1	1	1	1	1	1	1	1	1	1	1	1	1
013	Agrarwissenschaften	1	2	1	1	1	1	1	1	1	1	1	1	1	1	1	1	1	1	1	1
014	Umweltwissenschaften	1	2	1	1	1	1	1	1	1	1	1	1	1	1	1	1	1	1	1	1
015	Interdisziplinäre Studiengänge	1	2	1	1	1	1	1	1	1	1	1	1	1	1	1	1	1	1	1	1

UNIVERSITÄT DUISBURG ESSEN
FAKULTÄT FÜR INGENIEURWISSENSCHAFTEN
FAKULTÄT FÜR HUMANWISSENSCHAFTEN
FAKULTÄT FÜR WIRTSCHAFTSWISSENSCHAFTEN
FAKULTÄT FÜR GEOWISSENSCHAFTEN
FAKULTÄT FÜR AGRARWISSENSCHAFTEN
FAKULTÄT FÜR UMWELTWISSENSCHAFTEN
FAKULTÄT FÜR INTERDISZIPLINÄRE STUDIENGÄNGE

Unter- abschnitt	Gliederungsplan	Wahlbeamte B 10 B 8 B 7							Höherer Dienst B 3 B 2 A 16 A 15 A 13/14							Gehobener Dienst A 13 A 12 A 11 A 9/10							Mittlerer Dienst A 9 A 8 A 7 A 5/7 A 5/6						Erläuterungen
112	Straßenverkehrs- amt										1	1	1	1	1	1	1	1	2	4	8								
114	Wehrerfassung																		1				1						
115	Veterinäramt									1	1	2												1					
130	Feuerwehr									1	1	3	2	3	6	16							39	137	1	260			
140	Bevölkerungs- schutz										1				1											1			
150	Amt für Verteidigungs- lasten											1	1	1	1	2													
200	Schulverwaltung									1	8	3	4	11	13								2	3		4			
210	Grundschulen																												
211	Hauptschulen																												
220	Realschulen																												
230	Höhere Schulen																												
240	Berufsschulen																												
245	Berufsfachschulen																												
270	Sonderschulen																												
280	Gesamtschule									1	1																		
291	Bildstelle																												
292	Musikschule								1																				
293	Pädagogisches Institut								1		1				1														
295	Seminar für werk- tätige Erziehung																												
300	Kulturpflege								1	1	1	1	3	1															
310	Goethe-Museum																												
313	Heine-Archiv								1		1				1														
315	Verwaltungs- und Wirtschafts- Akademie																		1							1			
316	Studiengebäude																												
320	Kunstmuseum								1	4				1												1			
321	Kunsthalle								1																	1			
322	Hetjensmuseum								1																				
323	Löbbecke-Museum u. Aquarium								1						1											1			
325	Stadtgeschicht- liches Museum								1	1									1										

Stufe	Bezeichnung	Höherer Dienst	Gehobener Dienst	Mittlerer Dienst
360	Stabschef	1		
363	Stabschef	1		
368	Stabschef	1		
371	Stabschef	1		
375	Stabschef	1		
380	Stabschef	1		
385	Stabschef	1		
390	Stabschef	1		
395	Stabschef	1		
400	Stabschef	1		
405	Stabschef	1		
410	Stabschef	1		
415	Stabschef	1		
420	Stabschef	1		
425	Stabschef	1		
430	Stabschef	1		
435	Stabschef	1		
440	Stabschef	1		
445	Stabschef	1		
450	Stabschef	1		
455	Stabschef	1		
460	Stabschef	1		
465	Stabschef	1		
470	Stabschef	1		
475	Stabschef	1		
480	Stabschef	1		
485	Stabschef	1		
490	Stabschef	1		
495	Stabschef	1		
500	Stabschef	1		
505	Stabschef	1		
510	Stabschef	1		
515	Stabschef	1		
520	Stabschef	1		
525	Stabschef	1		
530	Stabschef	1		
535	Stabschef	1		
540	Stabschef	1		
545	Stabschef	1		
550	Stabschef	1		
555	Stabschef	1		
560	Stabschef	1		
565	Stabschef	1		
570	Stabschef	1		
575	Stabschef	1		
580	Stabschef	1		
585	Stabschef	1		
590	Stabschef	1		
595	Stabschef	1		
600	Stabschef	1		
605	Stabschef	1		
610	Stabschef	1		
615	Stabschef	1		
620	Stabschef	1		
625	Stabschef	1		
630	Stabschef	1		
635	Stabschef	1		
640	Stabschef	1		
645	Stabschef	1		
650	Stabschef	1		
655	Stabschef	1		
660	Stabschef	1		
665	Stabschef	1		
670	Stabschef	1		
675	Stabschef	1		
680	Stabschef	1		
685	Stabschef	1		
690	Stabschef	1		
695	Stabschef	1		
700	Stabschef	1		
705	Stabschef	1		
710	Stabschef	1		
715	Stabschef	1		
720	Stabschef	1		
725	Stabschef	1		
730	Stabschef	1		
735	Stabschef	1		
740	Stabschef	1		
745	Stabschef	1		
750	Stabschef	1		
755	Stabschef	1		
760	Stabschef	1		
765	Stabschef	1		
770	Stabschef	1		
775	Stabschef	1		
780	Stabschef	1		
785	Stabschef	1		
790	Stabschef	1		
795	Stabschef	1		
800	Stabschef	1		
805	Stabschef	1		
810	Stabschef	1		
815	Stabschef	1		
820	Stabschef	1		
825	Stabschef	1		
830	Stabschef	1		
835	Stabschef	1		
840	Stabschef	1		
845	Stabschef	1		
850	Stabschef	1		
855	Stabschef	1		
860	Stabschef	1		
865	Stabschef	1		
870	Stabschef	1		
875	Stabschef	1		
880	Stabschef	1		
885	Stabschef	1		
890	Stabschef	1		
895	Stabschef	1		
900	Stabschef	1		
905	Stabschef	1		
910	Stabschef	1		
915	Stabschef	1		
920	Stabschef	1		
925	Stabschef	1		
930	Stabschef	1		
935	Stabschef	1		
940	Stabschef	1		
945	Stabschef	1		
950	Stabschef	1		
955	Stabschef	1		
960	Stabschef	1		
965	Stabschef	1		
970	Stabschef	1		
975	Stabschef	1		
980	Stabschef	1		
985	Stabschef	1		
990	Stabschef	1		
995	Stabschef	1		
1000	Stabschef	1		

Verzeichnis der Dienststellen des Reichswehrministeriums
 (Stand: 1. April 1935)

Verzeichnis der Dienststellen des Reichswasserstrassenamtes
 (Stand: 1. April 1935)

Verzeichnis der Dienststellen des Reichsausschusses für Luftschiffahrt
 (Stand: 1. April 1935)

Verzeichnis der Dienststellen des Reichsausschusses für Luftschiffahrt
 (Stand: 1. April 1935)

Verzeichnis der Dienststellen des Reichsausschusses für Luftschiffahrt
 (Stand: 1. April 1935)

Unter- abschnitt	Gliederungsplan	Wahlbeamte B 7 B 8 B 8 B 7	Höherer Dienst B 3 B 2 A 16 A 15 A 13/14	Gehobener Dienst A 13 A 12 A 11 A 9/10	Mittlerer Dienst A 9 A 8 A 7 A 5/6 A 5/6	Erläuterungen
326	Naturkundliches Heimuseum					
327	Dumont-Lindeemann- Archiv		1			
328	Stadtarchiv		1	1		
330	Theaterverwaltung					
331	Orchester und Konzerte		1			
332	Robert-Schumann- Saal					
350	Volkshochschule		1	2	1	
352	Stadtbüchereien		1	3	14	31
360	Allgemeine Gemein- schaftspflege		3	1		
362	Benrather Schloß		3			
363	Schloß Jägerhof					
364	Orangerie Benrath					
400	Verwaltung der Sozialhilfe		1	2	1	13
401	Verwaltung der Kriegsopferfür- sorge			1	1	1
402	Verwaltung der Vertriebenen u. Flüchtlingsange- legenheiten					
405	Verwaltung der Wohngelder			1	1	2
406	Amt für Wieder- gutmachung					
407	Verwaltung der Jugendhilfe		1	2	6	25
408	Versicherungsamt		1	1	3	50
409	Lastenausgleichs- verwaltung		1	2	6	13
430	Städt. Alten- und Pflegeheime		1	1	1	1
431	Altenheim Chlodwig- str.					
432	Obdachlosenhilfe		1	2	2	2
460	Städt. Jugend- freizeitheime		1	1	4	4
462	Städt. Kinder- hilfezentrum Eulerstr.			1	1	1
463	Tagesstätte für körperbehinderte Kinder					

40	40	40	40	40
41	41	41	41	41
42	42	42	42	42
43	43	43	43	43
44	44	44	44	44
45	45	45	45	45
46	46	46	46	46
47	47	47	47	47
48	48	48	48	48
49	49	49	49	49
50	50	50	50	50
51	51	51	51	51
52	52	52	52	52
53	53	53	53	53
54	54	54	54	54
55	55	55	55	55
56	56	56	56	56
57	57	57	57	57
58	58	58	58	58
59	59	59	59	59
60	60	60	60	60
61	61	61	61	61
62	62	62	62	62
63	63	63	63	63
64	64	64	64	64
65	65	65	65	65
66	66	66	66	66
67	67	67	67	67
68	68	68	68	68
69	69	69	69	69
70	70	70	70	70
71	71	71	71	71
72	72	72	72	72
73	73	73	73	73
74	74	74	74	74
75	75	75	75	75
76	76	76	76	76
77	77	77	77	77
78	78	78	78	78
79	79	79	79	79
80	80	80	80	80
81	81	81	81	81
82	82	82	82	82
83	83	83	83	83
84	84	84	84	84
85	85	85	85	85
86	86	86	86	86
87	87	87	87	87
88	88	88	88	88
89	89	89	89	89
90	90	90	90	90
91	91	91	91	91
92	92	92	92	92
93	93	93	93	93
94	94	94	94	94
95	95	95	95	95
96	96	96	96	96
97	97	97	97	97
98	98	98	98	98
99	99	99	99	99
100	100	100	100	100

Verzeichnis der Bücher des ...
 ...
 ...

Unter- abschnitt	Gliederungsplan	Mahlbeamte			Höherer Dienst			Gehobener Dienst			Mittlerer Dienst			Erläuterungen				
		B 10	B 8	B 7	B 3	B 2	A 16	A 15	A 13/14	A 13	A 12	A 11	A 9/10		A 9	A 8	A 7	A 5/7
469	Städt. Kinder- tagesstätten							1				5						
500	Allgemeine Ge- sundheitspflege				1	1	14		26	1	4	5	1					2
510	Städt. Kranken- anstalten				10	4	4	5	5	2	1	2	5		1			
540	Chem. und Lebens- mittelunter- suchungsamt				1	1	1	3										
541	Institut für Lebensberatung					3	16			2	2	3						
542	Krankentransport- wesen														28		57	
550	Allgemeine Ange- legenheiten der Leibesübungen					1				1	2					2		
580	Park- und Garten- anlagen				1	1	1	2		1	3	6	4		1	1		
590	Kleingärten										1							
600	Allgemeine Bau- verwaltung					1	1	1	1	7	9	17	2	2	2	10		3
601	Hochbauverwaltung				1	4	4	6		2	11	46	17	1	2	1		1
602	Tiefbauverwaltung				1	2	2	6		1	7	41	11	1	1			
603	Brückenbau				1			2		3	3							
604	Wasserbauver- waltung							1	1	2	3	1	1	1	1			
605	U-Bahn-Verwaltung					1		4		2	5	1						1
610	Städtebau und Planung					2	5	5		1	4	9	1					
611	Vermessungs- und Katasteramt					1	1	4		1	11	38	5			1		
613	Bauaufsichtsamt				1	2	8			8	27	4	4	3	6	18		
614	Umlegungsbehörde				1	1				1	2	2	2					
620	Amt für Wohnungs- wesen					1	1	1	1	2	3	6	12	3	1			
675	Straßenreinigung									1					3			
700	Kanalisation									4	8	14	7	3	3			
701	Bedürfnisan- stalten				1	2	3											
720	Müllbeseitigung														1			2
730	Marktwesen																	

Titel	1	2	3	4	5	6	7	8	9	10	11	12	13	14	15	16	17	18	19	20	21	22	23	24	25	26	27	28	29	30	31	32	33	34	35	36	37	38	39	40	41	42	43	44	45	46	47	48	49	50
1	2	3	4	5	6	7	8	9	10	11	12	13	14	15	16	17	18	19	20	21	22	23	24	25	26	27	28	29	30	31	32	33	34	35	36	37	38	39	40	41	42	43	44	45	46	47	48	49	50	

1. 2. 3. 4. 5. 6. 7. 8. 9. 10. 11. 12. 13. 14. 15. 16. 17. 18. 19. 20. 21. 22. 23. 24. 25. 26. 27. 28. 29. 30. 31. 32. 33. 34. 35. 36. 37. 38. 39. 40. 41. 42. 43. 44. 45. 46. 47. 48. 49. 50.

Unter- Wahlbeamte Höherer Dienst Gehobener Dienst Mittlerer Dienst Erläuterungen
 abschnitt Gliederungsplan B 1o B 8 B 7 B 3 B 2 A 16 A 15 A 13/14 A 13 A 12 A 11 A 9/1o A 9 A 8 A 7 A 5/7 A 5/6

| | | | | | | | | | | | | |
|-----|--|---|---|---|---|---|---|---|---|---|---|---|
| 740 | Schlachthof,
Viehhof und
Fleischgroßmarkt | 1 | 1 | 4 | 1 | 1 | 1 | 1 | 1 | 3 | 5 | 2 |
| 750 | Friedhöfe,
Krematorium | | | | 1 | 1 | 4 | | 1 | | | |
| 770 | Fuhrpark und Zen-
tralbetriebs-
hof | 1 | | 1 | | | | 1 | | 1 | | |
| 790 | Amt für Fremden-
verkehr | 1 | | | 3 | 1 | | | | | | |
| 791 | Sonstige Förde-
rung von Wirt-
schaft u. Verkehr | | | | | | | | | | | |
| 840 | Rheinhalle | | | | | | | | | | 1 | |
| 841 | Messehallen | | | | | | | | | | | |

194
 195
 196
 197
 198
 199
 200
 201
 202
 203
 204
 205
 206
 207
 208
 209
 210
 211
 212
 213
 214
 215
 216
 217
 218
 219
 220
 221
 222
 223
 224
 225
 226
 227
 228
 229
 230
 231
 232
 233
 234
 235
 236
 237
 238
 239
 240
 241
 242
 243
 244
 245
 246
 247
 248
 249
 250
 251
 252
 253
 254
 255
 256
 257
 258
 259
 260
 261
 262
 263
 264
 265
 266
 267
 268
 269
 270
 271
 272
 273
 274
 275
 276
 277
 278
 279
 280
 281
 282
 283
 284
 285
 286
 287
 288
 289
 290
 291
 292
 293
 294
 295
 296
 297
 298
 299
 300

194
 195
 196
 197
 198
 199
 200
 201
 202
 203
 204
 205
 206
 207
 208
 209
 210
 211
 212
 213
 214
 215
 216
 217
 218
 219
 220
 221
 222
 223
 224
 225
 226
 227
 228
 229
 230
 231
 232
 233
 234
 235
 236
 237
 238
 239
 240
 241
 242
 243
 244
 245
 246
 247
 248
 249
 250
 251
 252
 253
 254
 255
 256
 257
 258
 259
 260
 261
 262
 263
 264
 265
 266
 267
 268
 269
 270
 271
 272
 273
 274
 275
 276
 277
 278
 279
 280
 281
 282
 283
 284
 285
 286
 287
 288
 289
 290
 291
 292
 293
 294
 295
 296
 297
 298
 299
 300

Unterschnitt Gliederungsplan I Ia Ib I/a II II/Ib III IVa IVb IVc IVd Vb Vb/IVb Vc Vc/IVb Vc/Vc IV b Vc/Vb Vb Vb/Vb VIb/Vc VII VII/Vc VIII/Vc VII/VI b VIII/ VIII Vt VIII/VII IX IX/VII IX/VIII X b.F.

| IVb/ | Vc/Vb | Vb/Vc | Vb/IVb | Vc/IVb | Vc/Vc | Vc/Vc | Vb/Vc | Vc/Vc | Vc/Vc | Vb/Vc | Vb/Vc | Vb/Vc | Vb/Vc | Vb/Vc | Vb/Vc | Vb/Vc | Vb/Vc | Vb/Vc |
|------|-------|-------|--------|--------|-------|-------|-------|-------|-------|-------|-------|-------|-------|-------|-------|-------|-------|-------|
| 001 | | | | | | | | | | | | | | | | | | |
| 010 | | 1 | 15 | 1 | 3 | 4 | 4 | 4 | 4 | 1 | | 6 | | | | | | |
| 020 | | 2 | 2 | 1 | 3 | 3 | 3 | 3 | 3 | 1 | 3 | 3 | | | | | | |
| 021 | | | 14 | 6 | 4 | 12 | 4 | 12 | 15 | 15 | 24 | 2 | | | | | | |
| 023 | | 1 | 1 | 1 | 1 | 1 | 1 | 1 | 1 | 1 | 6 | 2 | | | | | | |
| 024 | | 1 | 1 | 1 | 1 | 1 | 1 | 1 | 1 | 1 | 1 | 1 | | | | | | |
| 025 | | | 1 | 1 | 1 | 1 | 1 | 1 | 1 | 1 | 1 | 1 | | | | | | |
| 030 | | 2 | 14 | 29 | 21 | 1 | 1 | 1 | 1 | 1 | 8 | 8 | | | | | | |
| 031 | | | 1 | 3 | 12 | 2 | 3 | 11 | 1 | 1 | 1 | 1 | | | | | | |
| 032 | | 1 | 1 | 3 | 5 | 5 | 5 | 11 | 1 | 1 | 8 | 8 | | | | | | |
| 033 | | 1 | 1 | 5 | 5 | 1 | 5 | 11 | 1 | 1 | 15 | 15 | | | | | | |
| 034 | | 1 | 3 | 3 | 4 | 1 | 4 | 5 | 1 | 2 | 3 | 3 | | | | | | |
| 050 | | 2 | 1 | 3 | 6 | 7 | 6 | 6 | 7 | 4 | 4 | 12 | | | | | | |
| 051 | | | 1 | 2 | 3 | 3 | 3 | 3 | 3 | 3 | 3 | 3 | | | | | | |
| 052 | | 1 | | 1 | 1 | 1 | 1 | 1 | 1 | 1 | 1 | 1 | | | | | | |
| 053 | | | 1 | 1 | 1 | 1 | 1 | 1 | 1 | 1 | 1 | 1 | | | | | | |
| 060 | | | 1 | 2 | 8 | 5 | 8 | 5 | 5 | 2 | 2 | 2 | | | | | | |
| 061 | | | 2 | 3 | 2 | 2 | 2 | 2 | 2 | 2 | 2 | 2 | | | | | | |
| 062 | | 1 | 2 | 6 | 5 | 1 | 5 | 1 | 1 | 19 | 19 | 19 | | | | | | |
| 063 | | | 1 | 1 | 1 | 1 | 1 | 1 | 1 | 1 | 1 | 1 | | | | | | |
| 080 | | | 2 | 1 | 4 | 3 | 4 | 4 | 4 | 4 | 4 | 4 | | | | | | |
| 081 | | | 3 | 5 | 1 | 4 | 5 | 1 | 4 | 4 | 4 | 4 | | | | | | |
| 082 | | | 3 | 3 | 2 | 3 | 2 | 1 | 2 | 2 | 2 | 2 | | | | | | |
| 083 | | 1 | 1 | 1 | 1 | 1 | 1 | 1 | 1 | 1 | 1 | 1 | | | | | | |
| 084 | | | 1 | 1 | 1 | 1 | 1 | 1 | 1 | 1 | 1 | 1 | | | | | | |
| 110 | | | 4 | 4 | 6 | 11 | 6 | 6 | 11 | 11 | 11 | 11 | | | | | | |
| 111 | | | 4 | 15 | 46 | 12 | 46 | 46 | 12 | 12 | 9 | 9 | | | | | | |
| 112 | | 1 | 3 | 9 | 13 | 54 | 13 | 13 | 54 | 54 | 66 | 66 | | | | | | |
| 114 | | | 2 | 2 | 2 | 2 | 2 | 2 | 2 | 2 | 2 | 2 | | | | | | |
| 115 | | 1 | 3 | 3 | 1 | 2 | 1 | 2 | 2 | 2 | 3 | 3 | | | | | | |
| 130 | | | | | | | | | | | | | | | | | | |

| 01 | 02 | 03 | 04 | 05 | 06 | 07 | 08 | 09 | 10 | 11 | 12 | 13 | 14 | 15 | 16 | 17 | 18 | 19 | 20 | 21 | 22 | 23 | 24 | 25 | 26 | 27 | 28 | 29 | 30 | 31 | 32 | 33 | 34 | 35 | 36 | 37 | 38 | 39 | 40 | 41 | 42 | 43 | 44 | 45 | 46 | 47 | 48 | 49 | 50 | 51 | 52 | 53 | 54 | 55 | 56 | 57 | 58 | 59 | 60 | 61 | 62 | 63 | 64 | 65 | 66 | 67 | 68 | 69 | 70 | 71 | 72 | 73 | 74 | 75 | 76 | 77 | 78 | 79 | 80 | 81 | 82 | 83 | 84 | 85 | 86 | 87 | 88 | 89 | 90 | 91 | 92 | 93 | 94 | 95 | 96 | 97 | 98 | 99 | 100 |
|----|----|----|----|----|----|----|----|----|----|----|----|----|----|----|----|----|----|----|----|----|----|----|----|----|----|----|----|----|----|----|----|----|----|----|----|----|----|----|----|----|----|----|----|----|----|----|----|----|----|----|----|----|----|----|----|----|----|----|----|----|----|----|----|----|----|----|----|----|----|----|----|----|----|----|----|----|----|----|----|----|----|----|----|----|----|----|----|----|----|----|----|----|----|----|----|----|----|----|-----|
| 01 | 02 | 03 | 04 | 05 | 06 | 07 | 08 | 09 | 10 | 11 | 12 | 13 | 14 | 15 | 16 | 17 | 18 | 19 | 20 | 21 | 22 | 23 | 24 | 25 | 26 | 27 | 28 | 29 | 30 | 31 | 32 | 33 | 34 | 35 | 36 | 37 | 38 | 39 | 40 | 41 | 42 | 43 | 44 | 45 | 46 | 47 | 48 | 49 | 50 | 51 | 52 | 53 | 54 | 55 | 56 | 57 | 58 | 59 | 60 | 61 | 62 | 63 | 64 | 65 | 66 | 67 | 68 | 69 | 70 | 71 | 72 | 73 | 74 | 75 | 76 | 77 | 78 | 79 | 80 | 81 | 82 | 83 | 84 | 85 | 86 | 87 | 88 | 89 | 90 | 91 | 92 | 93 | 94 | 95 | 96 | 97 | 98 | 99 | 100 |

01 02 03 04 05 06 07 08 09 10 11 12 13 14 15 16 17 18 19 20 21 22 23 24 25 26 27 28 29 30 31 32 33 34 35 36 37 38 39 40 41 42 43 44 45 46 47 48 49 50 51 52 53 54 55 56 57 58 59 60 61 62 63 64 65 66 67 68 69 70 71 72 73 74 75 76 77 78 79 80 81 82 83 84 85 86 87 88 89 90 91 92 93 94 95 96 97 98 99 100

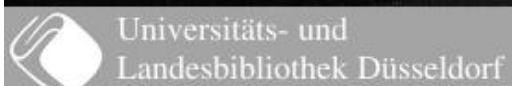
| Unter-
ab-
schnitt | Ia | Ib | Ia | II | IIb | III | IVa | IVb | IVa | Vb | Vb/IVb | Vc | Vc/IVb | Vc/Vb | VIb/Vb | VII/Vc | VII/Vb | VIII/Vb | VIII/Vb | IX/VIII | X b.F. | | |
|--------------------------|----|----|----|----|-----|-----|-----|-----|-----|----|--------|----|--------|-------|--------|--------|--------|---------|---------|---------|--------|--|--|
| 140 | | | | | | | | | | | | | | | | | | | | | | | |
| 150 | | | | | | | | | | | | | | | | | | | | | | | |
| 200 | | | | | | | | | | | | | | | | | | | | | | | |
| 210 | | | | | | | | | | | | | | | | | | | | | | | |
| 211 | | | | | | | | | | | | | | | | | | | | | | | |
| 220 | | | | | | | | | | | | | | | | | | | | | | | |
| 230 | | | | | | | | | | | | | | | | | | | | | | | |
| 240 | | | | | | | | | | | | | | | | | | | | | | | |
| 245 | | | | | | | | | | | | | | | | | | | | | | | |
| 270 | | | | | | | | | | | | | | | | | | | | | | | |
| 280 | | | | | | | | | | | | | | | | | | | | | | | |
| 291 | | | | | | | | | | | | | | | | | | | | | | | |
| 292 | | | | | | | | | | | | | | | | | | | | | | | |
| 293 | | | | | | | | | | | | | | | | | | | | | | | |
| 295 | | | | | | | | | | | | | | | | | | | | | | | |
| 300 | | | | | | | | | | | | | | | | | | | | | | | |
| 310 | | | | | | | | | | | | | | | | | | | | | | | |
| 313 | | | | | | | | | | | | | | | | | | | | | | | |
| 315 | | | | | | | | | | | | | | | | | | | | | | | |
| 316 | | | | | | | | | | | | | | | | | | | | | | | |
| 320 | | | | | | | | | | | | | | | | | | | | | | | |
| 321 | | | | | | | | | | | | | | | | | | | | | | | |
| 322 | | | | | | | | | | | | | | | | | | | | | | | |
| 323 | | | | | | | | | | | | | | | | | | | | | | | |
| 325 | | | | | | | | | | | | | | | | | | | | | | | |
| 326 | | | | | | | | | | | | | | | | | | | | | | | |
| 327 | | | | | | | | | | | | | | | | | | | | | | | |
| 328 | | | | | | | | | | | | | | | | | | | | | | | |
| 330 | | | | | | | | | | | | | | | | | | | | | | | |
| 331 | | | | | | | | | | | | | | | | | | | | | | | |
| 332 | | | | | | | | | | | | | | | | | | | | | | | |
| 350 | | | | | | | | | | | | | | | | | | | | | | | |



| 32 | 33 | 34 | 35 | 36 | 37 | 38 | 39 | 40 | 41 | 42 | 43 | 44 | 45 | 46 | 47 | 48 | 49 | 50 | 51 | 52 | 53 | 54 | 55 | 56 | 57 | 58 | 59 | 60 | 61 | 62 | 63 | 64 | 65 | 66 | 67 | 68 | 69 | 70 | 71 | 72 | 73 | 74 | 75 | 76 | 77 | 78 | 79 | 80 | 81 | 82 | 83 | 84 | 85 | 86 | 87 | 88 | 89 | 90 | 91 | 92 | 93 | 94 | 95 | 96 | 97 | 98 | 99 | 100 |
|----|----|----|----|----|----|----|----|----|----|----|----|----|----|----|----|----|----|----|----|----|----|----|----|----|----|----|----|----|----|----|----|----|----|----|----|----|----|----|----|----|----|----|----|----|----|----|----|----|----|----|----|----|----|----|----|----|----|----|----|----|----|----|----|----|----|----|----|-----|
| 32 | 33 | 34 | 35 | 36 | 37 | 38 | 39 | 40 | 41 | 42 | 43 | 44 | 45 | 46 | 47 | 48 | 49 | 50 | 51 | 52 | 53 | 54 | 55 | 56 | 57 | 58 | 59 | 60 | 61 | 62 | 63 | 64 | 65 | 66 | 67 | 68 | 69 | 70 | 71 | 72 | 73 | 74 | 75 | 76 | 77 | 78 | 79 | 80 | 81 | 82 | 83 | 84 | 85 | 86 | 87 | 88 | 89 | 90 | 91 | 92 | 93 | 94 | 95 | 96 | 97 | 98 | 99 | 100 |

100
 101
 102
 103
 104
 105
 106
 107
 108
 109
 110
 111
 112
 113
 114
 115
 116
 117
 118
 119
 120
 121
 122
 123
 124
 125
 126
 127
 128
 129
 130
 131
 132
 133
 134
 135
 136
 137
 138
 139
 140
 141
 142
 143
 144
 145
 146
 147
 148
 149
 150
 151
 152
 153
 154
 155
 156
 157
 158
 159
 160
 161
 162
 163
 164
 165
 166
 167
 168
 169
 170
 171
 172
 173
 174
 175
 176
 177
 178
 179
 180
 181
 182
 183
 184
 185
 186
 187
 188
 189
 190
 191
 192
 193
 194
 195
 196
 197
 198
 199
 200

| | Ia | Ib | Ia II | III | III/Ib | IVa | IVb | IVa | Vb | Vb/IVb | Vc | Vc/IVb | Vc/Vb | VIb | VIb/Vb | VIIb/Vc | VIIc/Vc | VIII/VII | IX | IX/VII | IX/VIII | X | b.F. |
|-----|----|----|-------|-----|--------|-----|-----|-----|----|--------|----|--------|-------|-----|--------|---------|---------|----------|----|--------|---------|----|------|
| 352 | 1 | | | 1 | 3 | 1 | | | 2 | 1 | 1 | 1 | 1 | 10 | | | | | | | | | 65 |
| 360 | | | | | | | | | | | | | | | | | | | | | | | |
| 362 | | | | | | | | | | | | | | 1 | | | | | | | | | |
| 363 | | | | | | | | | | | | | | | | | | | | | | | 1 |
| 364 | | | | | | | | | | | | | | | | | | | | | | | |
| 400 | 1 | | | | | | | | 5 | 1 | 1 | 1 | 1 | 8 | 3 | 40 | 13 | 2 | 4 | 4 | 1 | | 34 |
| 401 | | | | | | | | | 1 | 2 | 1 | | | 1 | | 6 | | | | | | | 7 |
| 402 | | | | | | | | | | | | | | | | | | | | | | | |
| 405 | | | | | | | | | 4 | | | | | | | | | | | | | | 1 |
| 406 | | | | | | | | | 5 | | | | | | | 24 | | | | | | | |
| 407 | | | | | | | | | 1 | | | | | | | | | | | | | | |
| 408 | | | | | | | | | 2 | 2 | 5 | 2 | 2 | 7 | 3 | 5 | 5 | 8 | 2 | 2 | | | 14 |
| 409 | | | | | | | | | 1 | 1 | 19 | 6 | 2 | 4 | 7 | 7 | 1 | 1 | 1 | 1 | | | 1 |
| 430 | 1 | | | | | | | | 1 | 1 | 2 | 1 | 1 | 1 | 4 | 2 | 2 | 5 | 7 | 3 | | | 3 |
| 431 | | | | | | | | | | | | | | | | | | | | | | | |
| 432 | | | | | | | | | | | | | | | | | | | | | | | |
| 460 | | | | | | | | | | | | | | | | | | | | | | | |
| 462 | | | | | | | | | | | | | | | | | | | | | | | |
| 463 | | | | | | | | | | | | | | | | | | | | | | | |
| 469 | | | | | | | | | | | | | | | | | | | | | | | |
| 500 | | | | | | | | | | | | | | | | | | | | | | | |
| 510 | | | | | | | | | | | | | | | | | | | | | | | |
| 540 | 2 | 2 | 13 | | | 66 | | | 3 | 6 | 7 | 11 | 6 | 2 | 19 | 15 | 23 | 12 | 7 | 18 | 5 | 14 | 23 |
| 541 | | | | | | | | | | | | | | | | | | | | | | | |

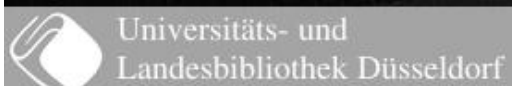


VIII/

IVb/

Unterschnitt Gliederungsplan I Ia Ib I/a II II/Ib III IVa IVb IVa V b VB/IVb Vc Vc/IVb Vc/IVb VIb VIb/Vb VIb/Vc VII VII/Vc VII/Vc VIII VIII/Vb VIII/VII IX IX/VII IX/VIII X b.F.

| Ab-schnitt | Ia | Ib | I/a | II | II/Ib | III | IVa | IVb | IVa | V | b | VB/IVb | Vc | Vc/IVb | Vc/IVb | VIb | VIb/Vb | VIb/Vc | VII | VII/Vc | VII/Vc | VIII | VIII/Vb | VIII/VII | IX | IX/VII | IX/VIII | X | b.F. | | | |
|------------|----|----|-----|----|-------|-----|-----|-----|-----|----|---|--------|----|--------|--------|-----|--------|--------|-----|--------|--------|------|---------|----------|----|--------|---------|---|------|----|---|--|
| 542 | | | | | | | | | | 1 | | | | | | | | | | | | 1 | | | | | | | | | | |
| 550 | | | | 1 | | | | | | 1 | | | | | | | | | | | | | | | | | | | | | | |
| 580 | | 1 | | | | | | | | | 4 | | 2 | | | | 6 | | 11 | | | | 1 | | | | | | | | | |
| 590 | | | | | | | | | | | | | | | | | | | | | | | | | | | | | | | | |
| 600 | 1 | | | | | | | | | 3 | | | 1 | | | | 4 | | | 7 | | | | 1 | | | | | | 9 | | |
| 601 | 3 | | | 11 | | 16 | 4 | 1 | | 20 | | 7 | | | | 14 | 8 | | | 6 | | | | | 1 | | | | | 14 | | |
| 602 | 3 | | | 1 | | 5 | 2 | 1 | | 2 | | 8 | | | 19 | 5 | | | | 16 | | | 41 | | | | | | 8 | | | |
| 603 | 1 | | | 3 | | 5 | | | | 2 | | 1 | | | 4 | | | | | 1 | | | 4 | | | | | | | 1 | | |
| 604 | 3 | | | 2 | | 4 | 4 | | | 4 | | 1 | | | 1 | | 1 | | | 1 | | | 2 | | | | | | | 2 | | |
| 605 | 4 | | | 5 | | 3 | 5 | | | 1 | | 2 | | | 2 | | 7 | | | 2 | | | 4 | | | | | | | 3 | | |
| 610 | | | | | | | | | | | | | | | | | | | | | | | | | | | | | | | | |
| 611 | 1 | | | 1 | | 15 | 3 | | | 5 | | 14 | | | 5 | 3 | | | | 7 | | | 3 | | | | | | | 3 | | |
| 613 | 1 | | | 1 | | | | 1 | | 2 | | 4 | | | 1 | | | | | 5 | | | 8 | | | | | | | 11 | | |
| 614 | | | | | | | | | | 1 | | 1 | | | 1 | | | | | 1 | | | 1 | | | | | | | 3 | | |
| 620 | | | | | | | | | | | | | | | | | | | | | | | | | | | | | | | | |
| 675 | | | | | | | | | | | | | | | | | | | | | | | | | | | | | | | | |
| 700 | 2 | | | 2 | | 3 | | | | 29 | | 6 | | | 8 | | | | | 1 | | | 4 | | | | | | | | 9 | |
| 701 | | | | | | | | | | | | | | | | | | | | | | | | | | | | | | | | |
| 720 | | | | | | | | | | | | | | | | | | | | | | | | | | | | | | | | |
| 730 | | | | | | | | | | | | | | | | | | | | | | | | | | | | | | | | |
| 740 | | | | | | | | | | | | | | | | | | | | | | | | | | | | | | | | |
| 750 | | | | | | | | | | | | | | | | | | | | | | | | | | | | | | | | |
| 770 | | | | 1 | | | | | | 4 | | 8 | | | 4 | | | | | 8 | | | 3 | | | | | | | | | |
| 790 | | | | 1 | | 1 | 3 | 2 | | 11 | | 16 | | | 14 | | | | | 15 | | | 1 | | | | | | | 8 | | |
| 791 | | | | | | | | | | 8 | | 2 | | | 2 | | | | | 2 | | | 1 | | | | | | | | 3 | |
| 840 | | | | | | | | | | | | | | | | | | | | | | | | | | | | | | | | |
| 841 | | | | 1 | | | | | | | | 1 | | | 1 | | | | | | | | | | | | | | | | | |



(Note: The following table is a reconstruction of the text, which is extremely faint and appears to be bleed-through or a mirrored page. It is oriented vertically on the page.)

| Item No. | Title | Author | Year | Pages | Notes |
|----------|-------|--------|------|-------|-------|
| 1 | ... | ... | ... | ... | ... |
| 2 | ... | ... | ... | ... | ... |
| 3 | ... | ... | ... | ... | ... |
| 4 | ... | ... | ... | ... | ... |
| 5 | ... | ... | ... | ... | ... |
| 6 | ... | ... | ... | ... | ... |
| 7 | ... | ... | ... | ... | ... |
| 8 | ... | ... | ... | ... | ... |
| 9 | ... | ... | ... | ... | ... |
| 10 | ... | ... | ... | ... | ... |
| 11 | ... | ... | ... | ... | ... |
| 12 | ... | ... | ... | ... | ... |
| 13 | ... | ... | ... | ... | ... |
| 14 | ... | ... | ... | ... | ... |
| 15 | ... | ... | ... | ... | ... |
| 16 | ... | ... | ... | ... | ... |
| 17 | ... | ... | ... | ... | ... |
| 18 | ... | ... | ... | ... | ... |
| 19 | ... | ... | ... | ... | ... |
| 20 | ... | ... | ... | ... | ... |
| 21 | ... | ... | ... | ... | ... |
| 22 | ... | ... | ... | ... | ... |
| 23 | ... | ... | ... | ... | ... |
| 24 | ... | ... | ... | ... | ... |
| 25 | ... | ... | ... | ... | ... |
| 26 | ... | ... | ... | ... | ... |
| 27 | ... | ... | ... | ... | ... |
| 28 | ... | ... | ... | ... | ... |
| 29 | ... | ... | ... | ... | ... |
| 30 | ... | ... | ... | ... | ... |
| 31 | ... | ... | ... | ... | ... |
| 32 | ... | ... | ... | ... | ... |
| 33 | ... | ... | ... | ... | ... |
| 34 | ... | ... | ... | ... | ... |
| 35 | ... | ... | ... | ... | ... |
| 36 | ... | ... | ... | ... | ... |
| 37 | ... | ... | ... | ... | ... |
| 38 | ... | ... | ... | ... | ... |
| 39 | ... | ... | ... | ... | ... |
| 40 | ... | ... | ... | ... | ... |
| 41 | ... | ... | ... | ... | ... |
| 42 | ... | ... | ... | ... | ... |
| 43 | ... | ... | ... | ... | ... |
| 44 | ... | ... | ... | ... | ... |
| 45 | ... | ... | ... | ... | ... |
| 46 | ... | ... | ... | ... | ... |
| 47 | ... | ... | ... | ... | ... |
| 48 | ... | ... | ... | ... | ... |
| 49 | ... | ... | ... | ... | ... |
| 50 | ... | ... | ... | ... | ... |
| 51 | ... | ... | ... | ... | ... |
| 52 | ... | ... | ... | ... | ... |
| 53 | ... | ... | ... | ... | ... |
| 54 | ... | ... | ... | ... | ... |
| 55 | ... | ... | ... | ... | ... |
| 56 | ... | ... | ... | ... | ... |
| 57 | ... | ... | ... | ... | ... |
| 58 | ... | ... | ... | ... | ... |
| 59 | ... | ... | ... | ... | ... |
| 60 | ... | ... | ... | ... | ... |
| 61 | ... | ... | ... | ... | ... |
| 62 | ... | ... | ... | ... | ... |
| 63 | ... | ... | ... | ... | ... |
| 64 | ... | ... | ... | ... | ... |
| 65 | ... | ... | ... | ... | ... |
| 66 | ... | ... | ... | ... | ... |
| 67 | ... | ... | ... | ... | ... |
| 68 | ... | ... | ... | ... | ... |
| 69 | ... | ... | ... | ... | ... |
| 70 | ... | ... | ... | ... | ... |
| 71 | ... | ... | ... | ... | ... |
| 72 | ... | ... | ... | ... | ... |
| 73 | ... | ... | ... | ... | ... |
| 74 | ... | ... | ... | ... | ... |
| 75 | ... | ... | ... | ... | ... |
| 76 | ... | ... | ... | ... | ... |
| 77 | ... | ... | ... | ... | ... |
| 78 | ... | ... | ... | ... | ... |
| 79 | ... | ... | ... | ... | ... |
| 80 | ... | ... | ... | ... | ... |
| 81 | ... | ... | ... | ... | ... |
| 82 | ... | ... | ... | ... | ... |
| 83 | ... | ... | ... | ... | ... |
| 84 | ... | ... | ... | ... | ... |
| 85 | ... | ... | ... | ... | ... |
| 86 | ... | ... | ... | ... | ... |
| 87 | ... | ... | ... | ... | ... |
| 88 | ... | ... | ... | ... | ... |
| 89 | ... | ... | ... | ... | ... |
| 90 | ... | ... | ... | ... | ... |
| 91 | ... | ... | ... | ... | ... |
| 92 | ... | ... | ... | ... | ... |
| 93 | ... | ... | ... | ... | ... |
| 94 | ... | ... | ... | ... | ... |
| 95 | ... | ... | ... | ... | ... |
| 96 | ... | ... | ... | ... | ... |
| 97 | ... | ... | ... | ... | ... |
| 98 | ... | ... | ... | ... | ... |
| 99 | ... | ... | ... | ... | ... |
| 100 | ... | ... | ... | ... | ... |

Handwritten text at the bottom of the page, likely bleed-through from the reverse side or a separate note.

| | | | | | | | | | | | | | |
|-----|---|---|---|---|---|----|----|----|---|--|-----|--|-----|
| 430 | Stadt. Alten- und
pflegeheime | 1 | 2 | | | 1 | 28 | 20 | | | | | 101 |
| 462 | Stadt. Kinder-
hilfezentrum
Eulerstr. | | | | | | | 1 | | | 8 | | |
| 469 | Stadt. Kinder-
tagesstätten | | | | | | | | | | 2 | | |
| 510 | Stadt. Kranken-
anstalten | 2 | 3 | 8 | 1 | 24 | 97 | 71 | 8 | | 228 | | |

240
 241
 242
 243
 244

245
 246
 247
 248
 249
 250
 251
 252
 253
 254

255
 256
 257
 258
 259
 260

261
 262
 263
 264
 265
 266
 267
 268
 269
 270
 271
 272
 273
 274
 275
 276
 277
 278
 279
 280
 281
 282
 283
 284
 285
 286
 287
 288
 289
 290
 291
 292
 293
 294
 295
 296
 297
 298
 299
 300

Unter-
 ab-
 schnitt Gliederungsplan TO.K
 A + Z St. 1 A + Z St. 2 A + Z St. 3 A Erläuterungen

331 Orchester und
 Konzerte

21 22 1 4 40

| | 1 | 2 | 3 | 4 | 5 | 6 | 7 | 8 | 9 | 10 | 11 | 12 |
|---------|---------|---------|---------|---------|---------|---------|---------|---------|---------|---------|---------|---------|
| 1000000 | 1000000 | 1000000 | 1000000 | 1000000 | 1000000 | 1000000 | 1000000 | 1000000 | 1000000 | 1000000 | 1000000 | 1000000 |
| 1000000 | 1000000 | 1000000 | 1000000 | 1000000 | 1000000 | 1000000 | 1000000 | 1000000 | 1000000 | 1000000 | 1000000 | 1000000 |
| 1000000 | 1000000 | 1000000 | 1000000 | 1000000 | 1000000 | 1000000 | 1000000 | 1000000 | 1000000 | 1000000 | 1000000 | 1000000 |
| 1000000 | 1000000 | 1000000 | 1000000 | 1000000 | 1000000 | 1000000 | 1000000 | 1000000 | 1000000 | 1000000 | 1000000 | 1000000 |

III. Arbeiter

| Unter-
ab-
schnitt | Gliederungsplan | Lohngruppe | | | | | VII | Erläuterungen |
|--------------------------|--|------------|----|-----|----|------------|-----|-----------------------|
| | | I | II | III | IV | V | | |
| 001 | Gemeindeorgane | 1 | | | | | | |
| 020 | Hauptverwaltung | | | 1 | | | | |
| 021 | Bürodiensengebäude | | | 1 | | | | |
| 023 | Reinigung | | | 1 | | | | |
| 025 | Presseamt | | | | | 33.357,5 - | | 795 Putzhilfenstellen |
| 034 | Liegenschafts-
verwaltung | | | 4 | | | | |
| 060 | Zentrale Daten-
verarbeitung | | | 1 | | | | |
| 063 | Druckerei/Buch-
binderei | | 2 | 12 | 9 | | 11 | |
| 083 | Sonstige Ein-
richtungen für
die Belegschaft | | | | | | | |
| 130 | Feuerwehr | | | 1 | | | 3 | 2 |
| 140 | Bevölkerungs-
schutz | | | | | | 1 | 1 |
| 210 | Grundschulen | 3 | | | | | | |
| 211 | Hauptschulen | 4 | 2 | 1 | | | | |
| 230 | Höhere Schulen | | | 3 | | | | |
| 240 | Berufsschulen | | | 2 | | | | |
| 245 | Berufsfachschulen | | | 3 | | | | |
| 270 | Sonderschulen | | | 1 | | | | |
| 280 | Gesamtschule | 5 | | | | | | |
| 313 | Heine-Archiv | | | 11 | | | 1 | |
| 320 | Kunstmuseum | | | 2 | | | 2 | |
| 321 | Kunsthalle | | | 1 | | | 3 | |
| 322 | Hetjensmuseum | | | | | | | |
| 323 | Löbbecke-Museum
und Aquarium | | | 5 | 3 | | 2 | 3 |
| 326 | Naturkundliches
Heimtmuseum | | | 1 | | | | |
| 328 | Stadtarchiv | | | 1 | | | | |
| 330 | Theaterverwaltung | 2 | 40 | | 11 | | 1 | 19 |
| 352 | Stadtbüchereien | 2 | 6 | 8 | 4 | | | 1 |
| 362 | Benrather Schloß | | 1 | 2 | | | | |
| 363 | Schloß Jägerhof | | 1 | | | | | |
| 430 | Städt. Alten-
und Pflegeheime | 40 | 27 | 9 | | | 3 | 4 |
| 460 | Städt. Jugend-
freizeitheime | | | 1 | | | | |

1. Die ...
 2. Die ...
 3. Die ...
 4. Die ...
 5. Die ...
 6. Die ...
 7. Die ...
 8. Die ...
 9. Die ...
 10. Die ...
 11. Die ...
 12. Die ...
 13. Die ...
 14. Die ...
 15. Die ...
 16. Die ...
 17. Die ...
 18. Die ...
 19. Die ...
 20. Die ...

| № | № | № | № | № | № | № | № | № | № |
|----|----|----|----|----|----|----|----|----|----|
| 1 | 1 | 1 | 1 | 1 | 1 | 1 | 1 | 1 | 1 |
| 2 | 2 | 2 | 2 | 2 | 2 | 2 | 2 | 2 | 2 |
| 3 | 3 | 3 | 3 | 3 | 3 | 3 | 3 | 3 | 3 |
| 4 | 4 | 4 | 4 | 4 | 4 | 4 | 4 | 4 | 4 |
| 5 | 5 | 5 | 5 | 5 | 5 | 5 | 5 | 5 | 5 |
| 6 | 6 | 6 | 6 | 6 | 6 | 6 | 6 | 6 | 6 |
| 7 | 7 | 7 | 7 | 7 | 7 | 7 | 7 | 7 | 7 |
| 8 | 8 | 8 | 8 | 8 | 8 | 8 | 8 | 8 | 8 |
| 9 | 9 | 9 | 9 | 9 | 9 | 9 | 9 | 9 | 9 |
| 10 | 10 | 10 | 10 | 10 | 10 | 10 | 10 | 10 | 10 |
| 11 | 11 | 11 | 11 | 11 | 11 | 11 | 11 | 11 | 11 |
| 12 | 12 | 12 | 12 | 12 | 12 | 12 | 12 | 12 | 12 |
| 13 | 13 | 13 | 13 | 13 | 13 | 13 | 13 | 13 | 13 |
| 14 | 14 | 14 | 14 | 14 | 14 | 14 | 14 | 14 | 14 |
| 15 | 15 | 15 | 15 | 15 | 15 | 15 | 15 | 15 | 15 |
| 16 | 16 | 16 | 16 | 16 | 16 | 16 | 16 | 16 | 16 |
| 17 | 17 | 17 | 17 | 17 | 17 | 17 | 17 | 17 | 17 |
| 18 | 18 | 18 | 18 | 18 | 18 | 18 | 18 | 18 | 18 |
| 19 | 19 | 19 | 19 | 19 | 19 | 19 | 19 | 19 | 19 |
| 20 | 20 | 20 | 20 | 20 | 20 | 20 | 20 | 20 | 20 |

| Unter-
ab-
schnitt | Lohngruppe | | | | | | | Erläuterungen |
|--------------------------|------------|----|-----|----|-----|-----|-----|---------------|
| | I | II | III | IV | V | VI | VII | |
| Gliederungsplan | | | | | | | | |
| 462 | 10 | 3 | 3 | 1 | 1 | 2 | | |
| 510 | 160 | 10 | 29 | 5 | 18 | 8 | 1 | |
| 550 | | | | | | | | |
| 580 | 10 | 35 | 25 | 9 | 15 | 5 | | |
| 601 | | | 79 | 80 | 77 | 29 | 2 | |
| 602 | | | 2 | 23 | 24 | 14 | 4 | |
| 604 | | | 22 | 63 | 15 | | | |
| 611 | | | | | 2 | | | |
| 675 | | | 3 | 3 | 28 | | | |
| 700 | | | 248 | 20 | 131 | 20 | 1 | |
| 701 | | 2 | 84 | 41 | 68 | | | |
| 720 | 34 | | 2 | 28 | 2 | 5 | | |
| 730 | | 3 | 340 | 4 | 95 | 7 | | |
| 740 | | | 17 | | 4 | | | |
| 750 | 1 | 2 | 41 | 21 | 17 | 13 | | |
| 770 | | 11 | 127 | 28 | 54 | 104 | 4 | |
| 790 | | | 42 | 44 | 70 | | | |
| 840 | | | 5 | 3 | 1 | 2 | | |
| | | | 3 | | | | | |

| Titel | 1 | 2 | 3 | 4 | 5 | 6 | 7 | 8 | 9 | 10 | 11 | 12 | 13 | 14 | 15 | 16 | 17 | 18 | 19 | 20 |
|---------|---|---|---|---|---|---|---|---|---|----|----|----|----|----|----|----|----|----|----|----|
| 1. Buch | 1 | 2 | 3 | 4 | 5 | 6 | 7 | 8 | 9 | 10 | 11 | 12 | 13 | 14 | 15 | 16 | 17 | 18 | 19 | 20 |
| 2. Buch | 1 | 2 | 3 | 4 | 5 | 6 | 7 | 8 | 9 | 10 | 11 | 12 | 13 | 14 | 15 | 16 | 17 | 18 | 19 | 20 |
| 3. Buch | 1 | 2 | 3 | 4 | 5 | 6 | 7 | 8 | 9 | 10 | 11 | 12 | 13 | 14 | 15 | 16 | 17 | 18 | 19 | 20 |
| 4. Buch | 1 | 2 | 3 | 4 | 5 | 6 | 7 | 8 | 9 | 10 | 11 | 12 | 13 | 14 | 15 | 16 | 17 | 18 | 19 | 20 |
| 5. Buch | 1 | 2 | 3 | 4 | 5 | 6 | 7 | 8 | 9 | 10 | 11 | 12 | 13 | 14 | 15 | 16 | 17 | 18 | 19 | 20 |

| Titel | 1 | 2 | 3 | 4 | 5 | 6 | 7 | 8 | 9 | 10 | 11 | 12 | 13 | 14 | 15 | 16 | 17 | 18 | 19 | 20 |
|----------|---|---|---|---|---|---|---|---|---|----|----|----|----|----|----|----|----|----|----|----|
| 6. Buch | 1 | 2 | 3 | 4 | 5 | 6 | 7 | 8 | 9 | 10 | 11 | 12 | 13 | 14 | 15 | 16 | 17 | 18 | 19 | 20 |
| 7. Buch | 1 | 2 | 3 | 4 | 5 | 6 | 7 | 8 | 9 | 10 | 11 | 12 | 13 | 14 | 15 | 16 | 17 | 18 | 19 | 20 |
| 8. Buch | 1 | 2 | 3 | 4 | 5 | 6 | 7 | 8 | 9 | 10 | 11 | 12 | 13 | 14 | 15 | 16 | 17 | 18 | 19 | 20 |
| 9. Buch | 1 | 2 | 3 | 4 | 5 | 6 | 7 | 8 | 9 | 10 | 11 | 12 | 13 | 14 | 15 | 16 | 17 | 18 | 19 | 20 |
| 10. Buch | 1 | 2 | 3 | 4 | 5 | 6 | 7 | 8 | 9 | 10 | 11 | 12 | 13 | 14 | 15 | 16 | 17 | 18 | 19 | 20 |

Übersicht über die Nachwuchskräfte

| Bezeichnung | Art der Vergütung | Vorgesehen für 1974 | Beschäftigt am 1.10.1973 | Erläuterungen |
|---|----------------------|---------------------|--------------------------|--|
| Brandreferendare | Unterhaltszuschuß | 2 | 3 | |
| Medizinalassistenten | Assistentenentgelt | 8 | 2 | |
| Stadtinspektor-Anwärter | Unterhaltszuschuß | 76 | 70 | |
| Stadtbauinspektor-Anwärter | " | - | 2 | |
| Stadtvermessungsinspektor-Anwärter | " | - | 1 | |
| Stadtassistent-Anwärter | " | 54 | 52 | |
| Brandinspektor-Anwärter | " | - | - | |
| Feuerwehrmann-Anwärter | " | 30 | 31 | |
| Verwaltungspraktikanten | Praktikantenentgelt | 34 | 26 | |
| Sozialpraktikanten | Praktikantenentgelt | 25 | 20 | |
| Praktikanten | " | 58 | 35 | |
| Praktikantinnen | " | 11 | 5 | Sozialpädagogen, Erzieher u. Kinderpfleger |
| Praktikanten | " | 10 | 5 | med.-techn. Assistentinnen |
| Praktikantinnen | " | 5 | 3 | Masseur, med. Bademeister, Krankengymnasten |
| Praktikantinnen | " | 5 | 3 | Orthopistinnen, Beschäftigungstherapeutinnen |
| Praktikantinnen | " | 5 | 5 | Diätassistentinnen, Wirtschaftsfachfrauen |
| Krankenpflege-schülerinnen | Ausbildungsvergütung | 103 | 16 | |
| Angestelltenlehrlinge | " | 27 | 30 | |
| Bibliothekshehrlinge | " | 2 | 3 | |
| Vermessungstechnikerlehrlinge | " | 10 | 9 | |
| Landkartentechnikerlehrlinge | " | 2 | 2 | |
| Teilzechneranlernlinge | " | 1 | 1 | |
| Reprographenlehrlinge | " | 1 | 1 | |
| Sozialversicherungs-fachangestelltenlehrlinge | " | 2 | 2 | |
| Stenotypistinnen-Anlernlinge | " | 36 | 30 | |
| Fachoberschulpraktikanten | Praktikantenentgelt | - | 2 | Vermessungswesen |
| Fachoberschulpraktikanten | " | 18 | 12 | Sozialpädagogik |
| Vorschulpraktikanten | " | 6 | 6 | |
| insgesamt | | 526 | 369 | |

| Verzeichnis | Verzeichnis | Verzeichnis | Verzeichnis | Verzeichnis | Verzeichnis | Verzeichnis |
|-------------------------|--------------------------|-------------------------|-------------------------|-------------------------|-------------------------|-------------------------|
| 1. Verzeichnis der ... | 2. Verzeichnis der ... | 3. Verzeichnis der ... | 4. Verzeichnis der ... | 5. Verzeichnis der ... | 6. Verzeichnis der ... | 7. Verzeichnis der ... |
| 8. Verzeichnis der ... | 9. Verzeichnis der ... | 10. Verzeichnis der ... | 11. Verzeichnis der ... | 12. Verzeichnis der ... | 13. Verzeichnis der ... | 14. Verzeichnis der ... |
| 15. Verzeichnis der ... | 16. Verzeichnis der ... | 17. Verzeichnis der ... | 18. Verzeichnis der ... | 19. Verzeichnis der ... | 20. Verzeichnis der ... | 21. Verzeichnis der ... |
| 22. Verzeichnis der ... | 23. Verzeichnis der ... | 24. Verzeichnis der ... | 25. Verzeichnis der ... | 26. Verzeichnis der ... | 27. Verzeichnis der ... | 28. Verzeichnis der ... |
| 29. Verzeichnis der ... | 30. Verzeichnis der ... | 31. Verzeichnis der ... | 32. Verzeichnis der ... | 33. Verzeichnis der ... | 34. Verzeichnis der ... | 35. Verzeichnis der ... |
| 36. Verzeichnis der ... | 37. Verzeichnis der ... | 38. Verzeichnis der ... | 39. Verzeichnis der ... | 40. Verzeichnis der ... | 41. Verzeichnis der ... | 42. Verzeichnis der ... |
| 43. Verzeichnis der ... | 44. Verzeichnis der ... | 45. Verzeichnis der ... | 46. Verzeichnis der ... | 47. Verzeichnis der ... | 48. Verzeichnis der ... | 49. Verzeichnis der ... |
| 50. Verzeichnis der ... | 51. Verzeichnis der ... | 52. Verzeichnis der ... | 53. Verzeichnis der ... | 54. Verzeichnis der ... | 55. Verzeichnis der ... | 56. Verzeichnis der ... |
| 57. Verzeichnis der ... | 58. Verzeichnis der ... | 59. Verzeichnis der ... | 60. Verzeichnis der ... | 61. Verzeichnis der ... | 62. Verzeichnis der ... | 63. Verzeichnis der ... |
| 64. Verzeichnis der ... | 65. Verzeichnis der ... | 66. Verzeichnis der ... | 67. Verzeichnis der ... | 68. Verzeichnis der ... | 69. Verzeichnis der ... | 70. Verzeichnis der ... |
| 71. Verzeichnis der ... | 72. Verzeichnis der ... | 73. Verzeichnis der ... | 74. Verzeichnis der ... | 75. Verzeichnis der ... | 76. Verzeichnis der ... | 77. Verzeichnis der ... |
| 78. Verzeichnis der ... | 79. Verzeichnis der ... | 80. Verzeichnis der ... | 81. Verzeichnis der ... | 82. Verzeichnis der ... | 83. Verzeichnis der ... | 84. Verzeichnis der ... |
| 85. Verzeichnis der ... | 86. Verzeichnis der ... | 87. Verzeichnis der ... | 88. Verzeichnis der ... | 89. Verzeichnis der ... | 90. Verzeichnis der ... | 91. Verzeichnis der ... |
| 92. Verzeichnis der ... | 93. Verzeichnis der ... | 94. Verzeichnis der ... | 95. Verzeichnis der ... | 96. Verzeichnis der ... | 97. Verzeichnis der ... | 98. Verzeichnis der ... |
| 99. Verzeichnis der ... | 100. Verzeichnis der ... | | | | | |

Übersicht

über die aus Verpflichtungsermächtigungen voraussichtlich fällig werdenden Ausgaben

| Verpflichtungs-
ermächtigungen im
Haushaltsplan
des Jahres: | Voraussichtlich fällige Ausgaben
- in 1000 DM - | | | |
|--|--|---------|---------|---------|
| | 1975 | 1976 | 1977 | 1978 ff |
| 1 | 2 | 3 | 4 | 5 |
| 1974 | 287 194 | 108 244 | 16 852 | 38 250 |
| 19.. | ----- | ----- | ----- | ----- |
| 19.. | ----- | ----- | ----- | ----- |
| 19.. | ----- | ----- | ----- | ----- |
| Summe | 287 194 | 108 244 | 16 852 | 38 250 |
| Nachrichtlich
im Finanzplan
vorgesehene
Kreditaufnahmen | 348 522 | 335 214 | 335 665 | |

Übersicht
über den voraussichtlichen Stand der Schulden (ohne Kassenkredite)

1000 DM

| A r t | Stand zu
Beginn des
Vorjahres | Voraussichtlicher
Stand zu Beginn
des Haushalts-
jahres |
|--|-------------------------------------|--|
| 1. Schulden aus Krediten von | | |
| 1.1. Bund, LAF, ERP-Sondervermögen | 9 841 | 11 284 |
| 1.2 Land | 129 539 | 111 803 |
| 1.3 Gemeinden und Gemeindeverbände | 4 163 | 4 103 |
| 1.4 Zweckverbände u. dgl. | - | - |
| 1.5 sonstigem öffentlichen Bereich | 178 903 | 177 216 |
| 1.6 Kreditmarkt | 1 010 578 | 1 240 783 |
| 1.9 Summe 1 | 1 333 024 | 1 545 189 |
| 2. Schulden aus Vorgängen, die Kreditaufnahmen wirtschaftlich gleichkommen | - | - |
| Nachrichtlich | | |
| 3. Innere Darlehen | | |
| 3.1 aus Sonderrücklagen | - | - |
| 3.2 von Sondervermögen ohne Sonderrechnung | - | - |
| 4. Schulden der Sondervermögen mit Sonderrechnung | - | - |
| 4.1 aus Krediten | 714 | 697 |
| 4.2 aus Vorgängen, die Kreditaufnahmen wirtschaftlich gleichkommen | - | - |

Übersicht

über den voraussichtlichen Stand der Rücklagen

1000 DM

| A r t | Stand
1.1.1973 | Voraussichtlicher
Stand 1.1.1974 |
|--|-------------------|-------------------------------------|
| 1. Allgemeine Rücklage | 82 704 | 102 191 |
| 2. Sonderrücklagen | | |
| 2.1 Altenheim Düsseldorf-Derendorf | 84 | 96 |
| 2.2 Eigenunfallversicherung | 131 | 139 |
| 2.3 Grabunterhaltungsrücklage | 2 179 | 879 |
| 2.4 Unterhaltung der Kriegsgräberanlagen | 139 | 109 |
| 2.5 Förderung des Kleingartenwesens | 57 | 57 |
| 2.6 Prämienrücklage für versch. Versicherungen | 2 336 | 2 613 |
| 2.9 Summe 2 | 4 929 | 3 895 |

Nachrichtlich

Ausgaben des Verwaltungshaushalts
der letzten 3 Jahre

| | |
|-------------|------------------|
| 1973 | 992 883 226 DM |
| 1972 | 1 053 806 021 DM |
| 1971 (o.H.) | 1 070 288 678 DM |

| | |
|-------------------------------------|------------------|
| Durchschnitt
der letzten 3 Jahre | 1 038 992 642 DM |
| hiervon 2 v.H. | 20 779 853 DM |

Bericht
 über den Vermögensstand der [Name] [Jahr]
 über den Vermögensstand der [Name] [Jahr]
 1900

| Vermögensgegenstand | Stand 1.1.1900 | Stand 31.12.1900 | Veränderung |
|---|------------------|------------------|-------------|
| I. Allgemeine Vermögensgegenstände | | | |
| 1. Grundvermögen | | | |
| 1.1 Grundstücke | 100 000 | 100 000 | 0 |
| 1.2 Gebäude | 200 000 | 200 000 | 0 |
| 1.3 Forderungen aus Grundverträgen | 100 000 | 100 000 | 0 |
| 1.4 Forderungen aus anderen Verträgen | 100 000 | 100 000 | 0 |
| 1.5 Forderungen aus anderen Verträgen | 100 000 | 100 000 | 0 |
| 1.6 Forderungen aus anderen Verträgen | 100 000 | 100 000 | 0 |
| 1.7 Forderungen aus anderen Verträgen | 100 000 | 100 000 | 0 |
| 1.8 Forderungen aus anderen Verträgen | 100 000 | 100 000 | 0 |
| 1.9 Forderungen aus anderen Verträgen | 100 000 | 100 000 | 0 |
| 1.10 Forderungen aus anderen Verträgen | 100 000 | 100 000 | 0 |
| Summe I | 1 000 000 | 1 000 000 | 0 |
| II. Sonstige Vermögensgegenstände | | | |
| 2.1 Forderungen aus anderen Verträgen | 100 000 | 100 000 | 0 |
| 2.2 Forderungen aus anderen Verträgen | 100 000 | 100 000 | 0 |
| 2.3 Forderungen aus anderen Verträgen | 100 000 | 100 000 | 0 |
| 2.4 Forderungen aus anderen Verträgen | 100 000 | 100 000 | 0 |
| 2.5 Forderungen aus anderen Verträgen | 100 000 | 100 000 | 0 |
| 2.6 Forderungen aus anderen Verträgen | 100 000 | 100 000 | 0 |
| 2.7 Forderungen aus anderen Verträgen | 100 000 | 100 000 | 0 |
| 2.8 Forderungen aus anderen Verträgen | 100 000 | 100 000 | 0 |
| 2.9 Forderungen aus anderen Verträgen | 100 000 | 100 000 | 0 |
| 2.10 Forderungen aus anderen Verträgen | 100 000 | 100 000 | 0 |
| Summe II | 1 000 000 | 1 000 000 | 0 |
| Summe | 2 000 000 | 2 000 000 | 0 |

**Wirtschaftsplan
der Städtischen Häfen (Eigenbetrieb)**

Festgestellt durch Beschluß des Rates vom 31. 1. 1972 gem. § 4 Eig.VO.:

a) Erfolgsplan

| | | |
|--------------|-------------------|---------------|
| Ertragseite | | |
| Erträge | 11.200.000 DM | |
| Verlust | <u>250.000 DM</u> | 11.450.000 DM |
| Aufwandseite | | |
| | | 11.450.000 DM |

b) Finanzplan

| | |
|-----------|--------------|
| Einnahmen | 5.194.000 DM |
| Ausgaben | 5.194.000 DM |

c) Gesamtbetrag der Darlehen, deren Aufnahme im Jahre 1974 zur Finanzierung der Ausgaben im Finanzplan erforderlich ist

500.000 DM

d) Gesamtbetrag der Verpflichtungsermächtigungen

3.970.000 DM

e) Höchstbetrag der Kassenkredite, die im Jahre 1974 zur rechtzeitigen Leistung von Ausgaben in Anspruch genommen werden dürfen

500.000 DM

| Aufwand | Ansatz | Ansatz | Ist |
|--|------------------|--------------------------------|------------------|
| | 1974 | 1973
(einschl.
Nachtrag) | 1973 |
| | DM | DM | DM |
| I. Betriebsaufwand | | | |
| 1. Werft- und Schlepfbetrieb | | | |
| Personalaufwand | 220 000 | 200 000 | 199 339 |
| Fremdliefg. u. -leistg. u.a.
Umlagen | 450 000 | 441 000 | 346 159 |
| | 268 000 | 256 000 | 239 050 |
| | <u>938 000</u> | <u>897 000</u> | <u>774 548</u> |
| 2. Kranbetrieb | | | |
| Personalaufwand | 1 250 000 | 1 170 000 | 1 151 617 |
| Fremdliefg. u. -leistg. u.a.
Umlagen | 755 000 | 635 000 | 414 126 |
| | 487 000 | 455 000 | 399 339 |
| | <u>2 492 000</u> | <u>2 260 000</u> | <u>1 965 082</u> |
| 3. Bahnbetrieb | | | |
| Personalaufwand | 1 050 000 | 1 700 000 | 1 666 044 |
| Fremdliefg. u. -leistg. u.a.
Umlagen | 390 000 | 990 000 | 906 872 |
| | 253 000 | 237 000 | 227 109 |
| | <u>3 493 000</u> | <u>2 927 000</u> | <u>2 800 025</u> |
| 4. Lagerhäuser und -plätze | | | |
| Personalaufwand | 20 000 | 17 000 | 17 577 |
| Fremdliefg. u. -leistg. u.a.
Umlagen | 190 000 | 192 000 | 149 539 |
| | 212 000 | 201 000 | 163 167 |
| | <u>422 000</u> | <u>410 000</u> | <u>330 283</u> |
| 5. Städt. Lagerhaus | | | |
| Personalaufwand | 130 000 | 170 000 | 156 839 |
| Fremdliefg. u. -leistg. u.a.
Umlagen | 35 000 | 36 000 | 10 119 |
| | 20 000 | 19 000 | 10 100 |
| | <u>245 000</u> | <u>325 000</u> | <u>177 058</u> |
| 6. Sonst. und gemeinsamer Betriebsaufwand | | | |
| Personalaufwand | 240 000 | 270 000 | 171 337 |
| Fremdliefg. u. -leistg. u.a. | 4 000 | 4 000 | 4 110 |
| | <u>244 000</u> | <u>274 000</u> | <u>175 447</u> |
| Gesamter Betriebsaufwand | 7 434 000 | 6 933 000 | 6 323 370 |
| zu übertragen: | 7 434 000 | 6 933 000 | 6 323 370 |

| Betriebsaufwand | Ansatz | Ansatz | Ist |
|--|-------------------|--------------------------------|-------------------|
| | 1974 | 1973
(einschl.
Nachtrag) | 1973 |
| | DM | DM | DM |
| Betriebsaufwand | | | |
| 1. Werft- und Schlepfbetrieb | | | |
| | 1 300 000 | 1 050 000 | 1 712 021 |
| 2. Kranbetrieb | | | |
| | 2 500 000 | 2 500 000 | 2 411 350 |
| 3. Bahnbetrieb | | | |
| | 2 600 000 | 2 500 000 | 2 416 350 |
| 4. Lagerhäuser und -plätze | | | |
| | 3 700 000 | 3 400 000 | 3 414 134 |
| 5. Städt. Lagerhaus | | | |
| | 300 000 | 230 000 | 191 763 |
| 6. Sonst. und gemeinsamer Betriebsaufwand | | | |
| | 10 000 | 10 000 | 5 441 |
| Gesamter Betriebsaufwand | 10 500 000 | 10 490 000 | 10 151 069 |
| zu übertragen: | 10 500 000 | 10 490 000 | 10 151 069 |

| <u>Aufwand</u> | Ansatz
1974
DM | Ansatz
1973
(einschl.
Nachtrag)
DM | Ist
1972
DM |
|---|----------------------|--|-------------------|
| Übertrag: | 7 434 000 | 6 933 000 | 6 323 378 |
| II. Geschäftsaufwand | | | |
| 1. Allgemeine Verwaltung | | | |
| Personalaufwand | 630 000 | 570 000 | 528 836 |
| Fremdliefg. u. -leistg. u.a. | 225 000 | 224 000 | 172 575 |
| Umlagen | 52 000 | 52 000 | 41 418 |
| | 907 000 | 846 000 | 742 829 |
| 2. Werbung | | | |
| | 5 000 | 5 000 | 2 043 |
| 3. Aufwand z. Grundstücksertrag | | | |
| Personalaufwand | 30 000 | 30 000 | 27 315 |
| Fremdliefg. u. -leistg. u.a. | 100 000 | 101 000 | 77 008 |
| Umlagen | 13 000 | 13 000 | 15 974 |
| | 143 000 | 144 000 | 120 297 |
| 4. Gesamter Versorgungsaufwand | | | |
| | 700 000 | 625 000 | 517 042 |
| 5. Gemeinsamer Restaufwand | | | |
| | 40 000 | 36 000 | 91 925 |
| Gesamter Geschäftsaufwand | 1 795 000 | 1 656 000 | 1 474 136 |
| III. Finanzaufwand | | | |
| 1. Abschreibungen | | | |
| | 1 750 000 | 1 750 000 | 1 885 128 |
| 2. Andere Abschreibungen | | | |
| | 7 000 | 7 000 | 6 092 |
| 3. Steuern vom Einkommen, Ertrag und Verm. | | | |
| | 4 000 | 4 000 | 3 774 |
| 4. Zinsaufwand | | | |
| | 430 000 | 420 000 | 414 745 |
| Gesamter Finanzaufwand | 2 191 000 | 2 181 000 | 2 309 739 |
| IV. Außergewöhnlicher Aufwand | | | |
| 1. Zuführung zur Rücklage gem. § 6b EstG. | | | |
| | - | - | 3 181 409 |
| 2. Sonderabschreibungen gem. § 6b EstG. | | | |
| | - | - | 1 821 571 |
| 3. Sonstiger außergewöhnlicher Aufwand | | | |
| | 30 000 | 30 000 | 177 353 |
| Gesamter außergewöhnlicher Aufwand | 30 000 | 30 000 | 5 180 333 |
| V. Jahresgewinn | | | |
| | - | - | 168 683 |
| Summe I - V | 11 450 000 | 10 800 000 | 15 456 269 |
| Nachrichtlich: | | | |
| Personalaufwand | 5 370 000 | 4 935 000 | 4 746 733 |
| Davon in den Umlagen enthalten | 940 000 | 868 000 | 833 798 |

| Ist | | Ansatz | Ansatz | Ist |
|--------|--|-------------------|---------------------------|-------------------|
| 972 | Ertrag | 1974 | 1973 | 1972 |
| DM | | DM | (einschl. Nachtrag)
DM | DM |
| 23 378 | Übertrag: | 10 910 000 | 10 490 000 | 10 151 869 |
| | II. Geschäftsertrag | | | |
| 28 836 | 1. Grundstücksertrag | 120 000 | 107 000 | 94 926 |
| 72 575 | 2. Sonstiger Geschäftsertrag | 5 000 | 3 000 | 4 589 |
| 41 418 | Gesamter Geschäftsertrag | 125 000 | 110 000 | 99 515 |
| 12 829 | | | | |
| 2 043 | | | | |
| 7 315 | | | | |
| 7 008 | | | | |
| 5 974 | | | | |
| 0 297 | | | | |
| 7 042 | | | | |
| 1 925 | | | | |
| 4 136 | | | | |
| | III. Finanzertrag | | | |
| 5 128 | 1. Zinsen (Skonti, Bankzinsen) | 90 000 | 125 000 | 129 138 |
| 5 092 | | | | |
| 3 774 | | | | |
| 4 745 | | | | |
| 3 730 | | | | |
| | IV. Außergewöhnlicher Ertrag | | | |
| 1 409 | 1. Überschuß aus Vermögensveräußerung | - | - | 3 185 245 |
| 1 571 | 2. Erträge aus Auflösung von Rücklagen | - | - | 1 821 571 |
| 1 353 | 3. Sonstiger außergewöhnlicher Ertrag | 75 000 | 75 000 | 68 931 |
| 333 | | 75 000 | 75 000 | 5 075 747 |
| 683 | V. Jahresverlust | 250 000 | - | - |
| 269 | Summe I - V | 11 450 000 | 10 800 000 | 15 456 269 |



Einnahmen

| Nr. | Bezeichnung | Ansatz
1974
DM |
|-----|---|----------------------|
| 1 | Freie Planmittel aus 1973 | 225 000 |
| 2 | Gewöhnliche Abschreibungen auf Anlagensachvermögen | 1 750 000 |
| 3 | Andere Abschreibungen | 7 000 |
| 4 | Kapitalrückzahlungen | 1 000 |
| 5 | Verkauf von Grundstücken zur Errichtungen eines Fernmeldet. | 2 111 000 |
| 6 | Verkauf von Grundstücksflächen im Rheinvorland | 400 000 |
| 7 | Zuschuß der Stadtwerke AG für Spundwand Becken Lauev. II | 200 000 |
| 8 | Darlehen | 500 000 |

5 194 000

Außenplan

| Nr. | Bezeichnung | Ansatz
1974
DM | Verpfl.-
Erwächtg.
DM | Fälligkeit d.
Verpflichtungen
Jahr | DM |
|-------|--|----------------------|-----------------------------|--|------------------------|
| 7.1 | <u>Erneuerungen und Erweiterungen von Anlagen und Einrichtungen</u> | | | | |
| 7.101 | Betriebs- und Geschäftsinventar | 50 000 | - | | - |
| 7.102 | Beschaffung von Fahrzeugen | 30 000 | - | | - |
| 7.103 | Erneuerung der Werftbeleuchtung Heardt | 50 000 | - | | - |
| 7.104 | Erneuerung der Schleifleitung Westufer Kran 79 | 150 000 | - | | - |
| 7.105 | Umstellung auf Drehstrom und Sicherheits-schleifleitung Zollstation 3-6
Gesamtkosten 370 000 DM
bereitgestellt 120 000 DM | 110 000 | 70 000 | 1975 | 70 000 |
| 7.106 | Generalüberholung des Krans Nr. 6 in Hsh. | 175 000 | - | | - |
| 7.107 | Einbau von Überlastsicherungen in Kräne | 20 000 | - | | - |
| 7.108 | Anteilige Kosten für Telefonkabel von Hafenanst zur Zentrale Franzlustr. | 50 000 | - | | - |
| 7.2 | <u>Neubauprojekte</u> | | | | |
| 7.201 | Erschließung von Werftstraßen und -plätzen in Reisholz | 100 000 | - | | - |
| 7.202 | Verkehrsmäßige Erschließung des Minersöl-umschlagplatzes der Stadtwerke AG einschl. Spundwand an Becken Lauevord II
Gesamtkosten 1 700 000 DM | 1 200 000 | 500 000 | 1975 | 500 000 |
| 7.203 | Stelluferwand Reisholz
Gesamtkosten 3 200 000 DM
bereitgestellt 500 000 DM | 200 000 | 2 500 000 | 1975
1976 | 1 300 000
1 200 000 |
| 7.3 | <u>Erwerb von Grundstücken und Gebäuden</u> | | | | |
| 7.301 | Ankauf der Erbbaurechte Kaiserstr. 1-3, Franzlustr. 3 zuzügl. Neben- und Umbaukosten
Gesamtkosten 3 200 000 DM | 2 300 000 | 900 000 | 1975 | 900 000 |
| 7.302 | Grundwertsteuer für Übernahme eines Grundstückes der Stadtwerke D'borf AG. auf der Lauevord (in Tauschverfahren) | 120 000 | - | | - |
| 7.4 | <u>Darlehenstilgungen</u> | 345 000 | - | | - |
| 7.5 | <u>Arbeitgeberdarlehen</u> | 25 000 | - | | - |
| 7.6 | <u>Planungskosten</u> | 50 000 | - | | - |
| 7.9 | <u>Unvorhergesehene Maßnahmen und Verfügungsüberschuß</u> | 69 000 | - | | - |
| | | 5 194 000 | 3 970 000 | | |

C. Stellenübersicht
über die Beamten und Angestellten der Städt. Häfen

| Besoldungs-
gruppe | Gemeindebeamte | | | Vergütungs-
gruppe
BAT | Angestellte | | |
|-----------------------|----------------|----------------|--------------|------------------------------|--------------|----------------|--------------|
| | Soll
1973 | Ist
30.6.73 | Soll
1974 | | Soll
1973 | Ist
30.6.73 | Soll
1974 |
| A 16 | 1 | | 1 | IV a | 2 | 2 | 2 |
| A 15 | | 1 | | IV b | 1 | 1 | 2 |
| A 13/14 | 1 | | 1 | V b | 6 | 6 | 6 |
| A 13 | 3 | 2 | 3 | V b/IV b | - | - | 5 |
| A 12 | | 2 | | V c | 4 | 6 | - |
| A 11 | 6 | 5 | 5 | VI b | 9 | 25 | 15 |
| A 10 | | 1 | | VII | 15 | 13 | 7 |
| | | | | VII/VI b | 13 | - | 13 |
| | | | | VIII | 4 | 3 | 3 |
| | | | | IX/VII | 4 | - | 3 |
| | 11 | 11 | 10 | | 58 | 56 | 56 |

D. Stellenübersicht
über die ständigen Arbeiter der Städt. Häfen

| Lohngruppe | Soll
1973 | Ist
30.6.73 | Soll
1974 |
|------------|--------------|----------------|--------------|
| VII | 3 | 3 | 3 |
| VI | 11 | 11 | 10 |
| V | 56 | 54 | 47 |
| IV | 35 | 33 | 38 |
| III | 2 | 1 | 1 |
| II | - | - | - |
| | 107 | 102 | 99 |

(zuzüglich 5 Putzhilfen stellen)

Erläuterungen

zum Wirtschaftsplan der Städtischen Häfen

Dem Erfolgsplan 1974 liegen etwa die gleichen Leistungen zugrunde wie den Erfolgsplänen der vergangenen Jahre.

Den erwarteten Erträgen von 11 200 000 DM stehen Aufwendungen in Höhe von 11 450 000 DM gegenüber. Somit ergibt sich ein Verlust von 250 000 DM. Dieser Verlust kann auch trotz umfangreicher Rationalisierungsmaßnahmen und der damit verbundenen Stelleneinsparungen nicht aufgefangen werden. In den Personalkosten - die die größte Aufwandsposition darstellen - sind jedoch schon Tarif- bzw. Lohnerhöhungen von ca. 10 % berücksichtigt. Auch die von den Städtischen Häfen zu übernehmenden ZVK-Beiträge sind bereits in den veranschlagten Personalkosten enthalten. Durch vom TÜV zwingend vorgeschriebene Instandsetzungsarbeiten an den Kränen mußten Fremdlieferungen und -leistungen in Höhe von 755 000 DM (1973 : 635 000 DM) veranschlagt werden. Die geringfügigen Verbesserungen auf der Ertragsseite gegenüber dem Vorjahr basieren im wesentlichen auf der zum 1.5.1973 wirksam gewordenen Tarifierhöhung im Bahn- und Werftbetrieb. Weitere Verbesserungen ergeben sich bei den Betriebserträgen der Lagerhäuser und -plätze durch den Abschluß neuer Mietverträge.

Im Finanzplan 1974 sind Grundstücksveränderungen auf der Einnahmen- und Ausgabenseite von wesentlicher Bedeutung. Darüberhinaus sind 1 200 000 DM als 1. Rate (Gesamtkosten 1 700 000 DM) für die verkehrsmäßige Erschließung des Mineralölschlagplatzes der Stadtwerke vorgesehen.

| Kategorie | Band I | Band II | Band III | Band IV |
|---|--------|---------|----------|---------|
| Ausgangspunkt | 100 | 101 | 102 | 103 |
| Die deutsche Literatur des Mittelalters | 104 | 105 | 106 | 107 |

Die deutsche Literatur des Mittelalters ist in drei Hauptabteilungen gegliedert:

1. Die mittelhochdeutsche Literatur (ca. 1100 bis ca. 1350)
2. Die spätmittelhochdeutsche Literatur (ca. 1350 bis ca. 1500)
3. Die neuhochdeutsche Literatur (ab ca. 1500)

Die deutsche Literatur des Mittelalters ist in drei Hauptabteilungen gegliedert:

Ausgangspunkt

| Kategorie | Band I | Band II | Band III | Band IV |
|---|--------|---------|----------|---------|
| Ausgangspunkt | 100 | 101 | 102 | 103 |
| Die deutsche Literatur des Mittelalters | 104 | 105 | 106 | 107 |

Inhaltsverzeichnis des Bandes I

| | 1924 | 1925 | 1926 | 1927 | 1928 | 1929 |
|---|------|------|------|------|------|------|
| a) Auf der Hauptversammlung | 100 | 100 | 100 | 100 | 100 | 100 |
| b) sonstige Mittel | 100 | 100 | 100 | 100 | 100 | 100 |
| c) Kapitalerhöhung an den Aktionären | 100 | 100 | 100 | 100 | 100 | 100 |
| Wirtschaftsplan | | | | | | |
| der Rheinischen Bahngesellschaft (Eigengesellschaft) | | | | | | |
| 1. Erhaltung des Bestandes | 100 | 100 | 100 | 100 | 100 | 100 |
| 2. Erweiterung des Bestandes | 100 | 100 | 100 | 100 | 100 | 100 |
| 3. Abrechnung der Mittel | 100 | 100 | 100 | 100 | 100 | 100 |
| 4. Verrechnung der Mittel | 100 | 100 | 100 | 100 | 100 | 100 |
| 5. Abrechnung der Mittel | 100 | 100 | 100 | 100 | 100 | 100 |
| 6. Verrechnung der Mittel | 100 | 100 | 100 | 100 | 100 | 100 |
| 7. Abrechnung der Mittel | 100 | 100 | 100 | 100 | 100 | 100 |
| 8. Verrechnung der Mittel | 100 | 100 | 100 | 100 | 100 | 100 |
| 9. Abrechnung der Mittel | 100 | 100 | 100 | 100 | 100 | 100 |
| 10. Verrechnung der Mittel | 100 | 100 | 100 | 100 | 100 | 100 |
| 11. Abrechnung der Mittel | 100 | 100 | 100 | 100 | 100 | 100 |
| 12. Verrechnung der Mittel | 100 | 100 | 100 | 100 | 100 | 100 |
| 13. Abrechnung der Mittel | 100 | 100 | 100 | 100 | 100 | 100 |
| 14. Verrechnung der Mittel | 100 | 100 | 100 | 100 | 100 | 100 |
| 15. Abrechnung der Mittel | 100 | 100 | 100 | 100 | 100 | 100 |
| 16. Verrechnung der Mittel | 100 | 100 | 100 | 100 | 100 | 100 |
| 17. Abrechnung der Mittel | 100 | 100 | 100 | 100 | 100 | 100 |
| 18. Verrechnung der Mittel | 100 | 100 | 100 | 100 | 100 | 100 |
| 19. Abrechnung der Mittel | 100 | 100 | 100 | 100 | 100 | 100 |
| 20. Verrechnung der Mittel | 100 | 100 | 100 | 100 | 100 | 100 |
| 21. Abrechnung der Mittel | 100 | 100 | 100 | 100 | 100 | 100 |
| 22. Verrechnung der Mittel | 100 | 100 | 100 | 100 | 100 | 100 |
| 23. Abrechnung der Mittel | 100 | 100 | 100 | 100 | 100 | 100 |
| 24. Verrechnung der Mittel | 100 | 100 | 100 | 100 | 100 | 100 |
| 25. Abrechnung der Mittel | 100 | 100 | 100 | 100 | 100 | 100 |
| 26. Verrechnung der Mittel | 100 | 100 | 100 | 100 | 100 | 100 |
| 27. Abrechnung der Mittel | 100 | 100 | 100 | 100 | 100 | 100 |
| 28. Verrechnung der Mittel | 100 | 100 | 100 | 100 | 100 | 100 |
| 29. Abrechnung der Mittel | 100 | 100 | 100 | 100 | 100 | 100 |
| 30. Verrechnung der Mittel | 100 | 100 | 100 | 100 | 100 | 100 |
| 31. Abrechnung der Mittel | 100 | 100 | 100 | 100 | 100 | 100 |
| 32. Verrechnung der Mittel | 100 | 100 | 100 | 100 | 100 | 100 |
| 33. Abrechnung der Mittel | 100 | 100 | 100 | 100 | 100 | 100 |
| 34. Verrechnung der Mittel | 100 | 100 | 100 | 100 | 100 | 100 |
| 35. Abrechnung der Mittel | 100 | 100 | 100 | 100 | 100 | 100 |
| 36. Verrechnung der Mittel | 100 | 100 | 100 | 100 | 100 | 100 |
| 37. Abrechnung der Mittel | 100 | 100 | 100 | 100 | 100 | 100 |
| 38. Verrechnung der Mittel | 100 | 100 | 100 | 100 | 100 | 100 |
| 39. Abrechnung der Mittel | 100 | 100 | 100 | 100 | 100 | 100 |
| 40. Verrechnung der Mittel | 100 | 100 | 100 | 100 | 100 | 100 |
| 41. Abrechnung der Mittel | 100 | 100 | 100 | 100 | 100 | 100 |
| 42. Verrechnung der Mittel | 100 | 100 | 100 | 100 | 100 | 100 |
| 43. Abrechnung der Mittel | 100 | 100 | 100 | 100 | 100 | 100 |
| 44. Verrechnung der Mittel | 100 | 100 | 100 | 100 | 100 | 100 |
| 45. Abrechnung der Mittel | 100 | 100 | 100 | 100 | 100 | 100 |
| 46. Verrechnung der Mittel | 100 | 100 | 100 | 100 | 100 | 100 |
| 47. Abrechnung der Mittel | 100 | 100 | 100 | 100 | 100 | 100 |
| 48. Verrechnung der Mittel | 100 | 100 | 100 | 100 | 100 | 100 |
| 49. Abrechnung der Mittel | 100 | 100 | 100 | 100 | 100 | 100 |
| 50. Verrechnung der Mittel | 100 | 100 | 100 | 100 | 100 | 100 |

A. Erfolg

| Aufwendungen | Ansatz | Ansatz | Ist |
|---|--------------------|--------------------|--------------------|
| | 1974
DM | 1973
DM | 1972
DM |
| 1. Löhne und Gehälter | 96 460 000 | 73 365 000 | 75 747 000 |
| 2. Soziale Abgaben | 12 940 000 | 11 640 000 | 9 527 000 |
| 3. Aufwendungen für Altersversorgung u. Unterstützung | 6 500 000 | 6 000 000 | 7 166 000 |
| 4. Abschreibungen auf Sachanlagen u. immaterielle Anlagevermögen | 12 600 000 | 12 700 000 | 12 900 000 |
| 5. Aufwendungen für Roh-, Hilfs- u. Betriebsstoffe sowie für bezogene Waren | 26 670 000 | 23 945 000 | 20 833 000 |
| 6. Verluste aus dem Abgang von Gegenständen des Anlagevermögens | 100 000 | 100 000 | 312 000 |
| 7. Zinsen u. ähnliche Aufwendungen | 4 400 000 | 4 300 000 | 3 862 000 |
| 8. Steuern | | | |
| a) von Einkommen, Ertrag u. Vermögen | 2 500 000 | 1 880 000 | 2 123 000 |
| b) sonstige Steuern (einschl. Lastenausgleichs-Vermögensabgabe) | 100 000 | 160 000 | 148 000 |
| 9. Einstellung in Sonderposten mit Rücklagenanteil | - | - | 6 432 000 |
| 10. Sonstige Aufwendungen | 7 150 000 | 6 430 000 | 7 577 000 |
| | <u>169 660 000</u> | <u>140 520 000</u> | <u>146 657 000</u> |

| Erträge | Ansatz | Ansatz | Ist |
|---|--------------------|--------------------|--------------------|
| | 1974
DM | 1973
DM | 1972
DM |
| 1. Umsatzerlöse (nach Abzug der Mehrwertsteuer) | | | |
| a) aus der Personenbeförderung | 107 000 000 | 102 600 000 | 103 221 000 |
| b) sonstige Umsatzerlöse | 1 320 000 | 1 400 000 | 1 318 000 |
| c) Ausgleichszahlung zu den Sozialtarifen | 46 600 000 | 16 000 000 | 18 846 000 |
| | <u>154 920 000</u> | <u>120 000 000</u> | <u>123 385 000</u> |
| 2. Andere aktivierte Eigenleistungen | 1 260 000 | 1 700 000 | 1 040 000 |
| 3. Erträge aus Finanzanlagen | - | 100 000 | 93 000 |
| 4. Sonstige Finanzen u. ähnliche Erträge | 100 000 | 40 000 | 235 000 |
| 5. Erträge aus dem Abgang von Gegenständen des Anlagevermögens und aus der Zuschreibung zu Gegenständen des Anlagevermögens | 250 000 | 250 000 | 7 234 000 |
| 6. Erträge aus der Auflösung von Rückstellungen | - | 500 000 | 40 000 |
| 7. Sonstige Erträge | 5 110 000 | 5 600 000 | 5 249 000 |
| 8. Ausgleichszahlung der Stadt zu den Wegekosten der Straßenbahn | 6 000 000 | 6 000 000 | 5 370 000 |
| 9. Jahresfehlbetrag | 2 070 000 | 6 930 000 | 3 371 000 |
| | <u>169 660 000</u> | <u>140 520 000</u> | <u>146 657 000</u> |

| <u>Einnahmen</u> | Ansatz
1974
DM |
|---|----------------------|
| 1. Vortrag flüssiger Mittel | 1.900.000 |
| 2. Tilgung auf gegebene Darlehen | 50.000 |
| 3. Abschreibungen | 12.600.000 |
| 4. Lieferantenkredite | 5.500.000 |
| 5. Zuschüsse aus dem Investitionshilfeprogramm | 13.760.000 |
| 6. Darlehen | 6.020.000 |
| 7. ZVK Darlehen | 3.000.000 |
| 8. Investitionszuschuß der Stadt Düsseldorf 1974 | 6.550.000 |
| 9. Erlöse Grundstücksverkäufe | 2.000.000 |
| 10. Rest-Zuschuß nach dem GVO zu den Baukosten der Linie 12 | 800.000 |
| 11. Sauspardarlehen der Landesausparkkasse | 3.500.000 |
| | <u>55.600.000</u> |

Bahngesellschaft
plan

| <u>Ausgaben</u> | Ansatz
1974
DM |
|--|----------------------|
| 1. Straßenbahnbetrieb | |
| Straßenbahnwagen | 24.220.000 |
| Werkstätten | 2.672.000 |
| Gleisbau | 2.740.000 |
| Fahrleitung | 1.745.000 |
| Verkehrsabteilung | " |
| 2. Denibusbetrieb | |
| Fahrzeugbeschaffung | 9.520.000 |
| Werkstätten | 323.000 |
| Verkehrsabteilung | 72.000 |
| 3. Fahrgastschiffahrt | 7.000 |
| 4. Betrieblicher Hochbau | |
| Großbauvorhaben | 2.353.000 |
| Allgemeine Bauvorhaben | 1.250.000 |
| 5. Wohnungsbau | 310.000 |
| 6. Gemeinsame Investitionen | 600.000 |
| 7. Aktivierter Eigenleistung einschl. Investitionssteuer | 2.600.000 |
| 8. Arbeitgeberdarlehen | 400.000 |
| 9. Tilgung von Darlehen | 4.750.000 |
| 10. Abdeckung des Jahresverlustes lt. Erfolgsplan | 2.020.000 |
| | <u>55.600.000</u> |

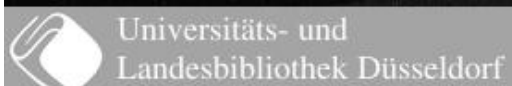
C. Stellenübersicht der Angestellten
der Rheinischen Bahngesellschaft AG

| Besoldungsgruppe
LBG | Vergütungsgruppe
BAT | Zahl der besetzten
Stellen per 30.6.1972 | Zahl der besetzten
Stellen per 30.6.1973 |
|-------------------------|--------------------------|---|---|
| | außertariflich | 5 | 7 |
| | I a | 6 | 6 |
| | I b | 7 | 10 |
| | II | 6 | 10 |
| A 12 | III | 19 | 21 |
| | IV a | 17 | 13 |
| | IV b | 22 | 37 |
| | V b | 75 | 71 |
| | V c | 64 | 72 |
| | VI b | 82 | 100 |
| | VII | 91 | 90 |
| | VIII | 26 | 23 |
| | IX | - | 1 |
| | besondere
Festsetzung | 2 | - |
| | Auszubildende | 6 | 9 |
| | | <u>428</u> | <u>470</u> |

D. Stellenübersicht der Lohnempfänger
der Rheinischen Bahngesellschaft AG

| Lohngruppe | Bezeichnung | Zahl der besetzten
Stellen per 30.6.1972 | Zahl der besetzten
Stellen per 30.6.1973 |
|----------------|---|---|---|
| VII | Vorhandwerker | 3 | 3 |
| VI | Vorhandwerker | 80 | 85 |
| VI | qualifizierte Handwerker | 309 | 326 |
| V | Vorhandwerker | 22 | 18 |
| V | Handwerker | 241 | 247 |
| IV Vorarbeiter | Vorarbeiter | 12 | 13 |
| IV | angelernte Handwerker | 194 | 169 |
| III | angelernte Arbeiter | 166 | 175 |
| II | ungelernte Arbeiter | 15 | 19 |
| I | Raumpflegerinnen | 39 | 40 |
| | Auszubildende | 70 | 72 |
| F III | Omnibus- und Straßenbahn-Einmannfahrer | 1 140 | 1 243 |
| F II | Omnibus- und Straßenbahnfahrer, die nicht
oder nicht überwiegend als Einmannfahrer
tätig sind | 267 | 194 |
| F I | Schaffner und Schaffnerinnen | 227 | 201 |
| | | <u>2 785</u> | <u>2 805</u> |

| | 1976 | 1977 | 1978 |
|---|-----------------|-----------------|-----------------|
| 1. Umsatzerlöse (ohne Abschreibungen) | 400.000.000,- | 415.000.000,- | 430.000.000,- |
| 2. andere abstrakte Vermögensleistungen | 4.000.000,- | 4.000.000,- | 4.000.000,- |
| 3. Abschreibungen | (250.000.000,-) | (250.000.000,-) | (250.000.000,-) |
| 4. Aufwendungen für Hilfe- und Sozialleistungen (Personen),
Fremdleistungen für Unterhaltungsarbeiten sowie für
sonstige Zwecke | 100.000.000,- | 100.000.000,- | 100.000.000,- |
| Wirtschaftsplan | | | |
| 5. Ertrag | 154.000.000,- | 159.000.000,- | 174.000.000,- |
| 6. Ertrag aus Grundstückserwerbungen | 200.000,- | 200.000,- | 200.000,- |
| 7. Ertrag aus Veräußerungen | 10.000.000,- | 10.000.000,- | 10.000.000,- |
| 8. Ertrag aus sonstigen Vermögenswerten | 5.000.000,- | 5.000.000,- | 5.000.000,- |
| 9. sonstige Erträge und sonstige Erträge | 100.000.000,- | 100.000.000,- | 100.000.000,- |
| 10. Ertrag aus dem Abgang von Depotswerten aus Ertragsrechnungen
und aus Zinsaufschlägen auf Depotswerten aus Ertragsrechnungen | - | - | 100.000.000,- |
| 11. Ertrag aus der Auflösung von Rückstellungen | - | - | 10.000.000,- |
| 12. Ertrag aus der Auflösung von sonstigen Rückstellungen | - | - | 100.000.000,- |
| 13. sonstige Erträge | 10.000.000,- | 10.000.000,- | 10.000.000,- |
| 14. Ertrag | 274.000.000,- | 279.000.000,- | 294.000.000,- |
| 15. Ertrag aus Veräußerungen | 10.000.000,- | 10.000.000,- | 10.000.000,- |
| 16. Ertrag aus sonstigen Vermögenswerten | 10.000.000,- | 10.000.000,- | 10.000.000,- |
| 17. Aufwendungen für Mitarbeitervergütung und Unterhaltung | 100.000.000,- | 100.000.000,- | 100.000.000,- |
| 18. Abschreibungen und Wertminderungen auf Sachanlagen und
sonstige Vermögenswerte | 100.000.000,- | 100.000.000,- | 100.000.000,- |
| 19. Abschreibungen und Wertminderungen auf immaterielle
Vermögenswerte | - | - | 10.000.000,- |
| 20. Ertrag aus Veräußerungen oder dem Abgang von Depotswerten
aus Ertragsrechnungen oder Veräußerung und Abgang von
sonstigen Vermögenswerten | - | - | 100.000.000,- |
| 21. Ertrag aus dem Abgang von Depotswerten aus Ertragsrechnungen | - | - | 100.000.000,- |
| 22. Ertrag aus sonstigen Vermögenswerten | 10.000.000,- | 10.000.000,- | 10.000.000,- |
| 23. Ertrag | 174.000.000,- | 179.000.000,- | 194.000.000,- |
| 24. Ertrag aus Veräußerungen | 10.000.000,- | 10.000.000,- | 10.000.000,- |
| 25. Ertrag aus sonstigen Vermögenswerten | 10.000.000,- | 10.000.000,- | 10.000.000,- |
| 26. Aufwendungen aus Veräußerungen auf Sachanlagen | - | 10.000.000,- | 10.000.000,- |
| 27. Ertrag aus dem Abgang von Depotswerten aus Ertragsrechnungen | - | - | 100.000.000,- |
| 28. sonstige Aufwendungen | 10.000.000,- | 10.000.000,- | 10.000.000,- |
| 29. Abschreibungen und Wertminderungen auf immaterielle
Vermögenswerte | - | - | 10.000.000,- |
| 30. sonstige Aufwendungen | 10.000.000,- | 10.000.000,- | 10.000.000,- |
| 31. Ertrag | 174.000.000,- | 179.000.000,- | 194.000.000,- |
| 32. Ertrag aus Veräußerungen | 10.000.000,- | 10.000.000,- | 10.000.000,- |
| 33. Ertrag aus sonstigen Vermögenswerten | 10.000.000,- | 10.000.000,- | 10.000.000,- |
| 34. Ertrag | 174.000.000,- | 179.000.000,- | 194.000.000,- |



6. Stellenverzeichnis der Institution
der Westfälischer Bergbauakademie 18

| Stellennummer
187 | Stellenbezeichnung
188 | Zahl der besetzten
Stellen per 30.6.1972 | Zahl der besetzten
Stellen per 30.6.1977 |
|----------------------|---------------------------|---|---|
| | Lehrkräfte | 7 | 7 |
| | I a | 5 | 5 |
| | I b | 2 | 2 |
| | II | 1 | 1 |
| | III | 1 | 1 |
| | IV a | 1 | 1 |
| | IV b | 1 | 1 |
| | V a | 1 | 1 |
| | V b | 1 | 1 |
| | VI a | 1 | 1 |
| | VI b | 1 | 1 |
| | VII | 1 | 1 |
| | VIII | 1 | 1 |
| | IX | 1 | 1 |
| | sonstige | 1 | 1 |
| | Personen | 1 | 1 |
| | Arbeitskräfte | 1 | 1 |
| | | 48 | 47 |

7. Stellenverzeichnis der Lehrkräfte
der Westfälischer Bergbauakademie 19

| Stellennummer | Stellenbezeichnung | Zahl der besetzten
Stellen per 30.6.1972 | Zahl der besetzten
Stellen per 30.6.1977 |
|---------------|---|---|---|
| VII | Lehrkräfte | 7 | 7 |
| VI | Lehrkräfte | 6 | 6 |
| VI | Lehrkräfte im Bergbau | 6 | 6 |
| V | Lehrkräfte | 5 | 5 |
| V | Lehrkräfte | 5 | 5 |
| IV | Lehrkräfte | 4 | 4 |
| III | Lehrkräfte | 3 | 3 |
| II | Lehrkräfte | 2 | 2 |
| I | Lehrkräfte | 1 | 1 |
| I | Lehrkräfte | 1 | 1 |
| F 10 | Lehrkräfte im Bergbau | 1 | 1 |
| F 11 | Lehrkräfte im Bergbau, die nicht
als nicht besetzt eingestuft sind | 1 | 1 |
| F 12 | Lehrkräfte | 1 | 1 |
| F 13 | Lehrkräfte | 1 | 1 |
| | | 48 | 47 |

Stadtwerke Düsseldorf Aktiengesellschaft

A. Erfolgsplan 1974

| | Ansatz 1974
DM | Ansatz 1973
DM | Ergebnis 1972
DM |
|---|-------------------|-------------------|---------------------|
| 1. Umsatzerlöse (ohne Mehrwertsteuer) | 448 866 800 | 416 389 000 | 388 928 355 |
| 2. andere aktivierte Eigenleistungen | 4 450 000 | 4 100 000 | 8 801 638 |
| 3. Gesamtleistung | 453 316 800 | 420 489 000 | 397 729 993 |
| 4. Aufwendungen für Roh-, Hilfs- und Betriebsstoffe (einschl. Fremdleistungen für Unterhaltungsarbeiten) sowie für bezogene Waren | 192 129 500 | 177 307 000 | 158 251 876 |
| 5. Rohertrag | 261 187 300 | 243 182 000 | 239 478 117 |
| 6. Erträge aus Gewinnabführungsverträgen | 214 800 | 270 000 | 64 800 |
| 7. Erträge aus Beteiligungen | 8 600 | 10 000 | 187 910 |
| 8. Erträge aus den anderen Finanzanlagen | 6 000 | 16 000 | 205 020 |
| 9. sonstige Zinsen und ähnliche Erträge | 157 500 | 231 000 | 863 572 |
| 10. Erträge aus dem Abgang von Gegenständen des Anlagevermögens und aus Zuschreibungen zu Gegenständen des Anlagevermögens | - | - | 572 619 |
| 11. Erträge aus der Auflösung von Rückstellungen | - | - | 50 631 |
| 12. Erträge aus der Auflösung von Sonderposten mit Rücklageanteil | - | - | 3 416 775 |
| 13. sonstige Erträge | 11 452 700 | 2 167 000 | 9 940 774 |
| | 273 026 900 | 245 876 000 | 254 780 218 |
| 14. Löhne und Gehälter | 95 823 900 | 84 814 000 | 83 442 240 |
| 15. soziale Abgaben | 11 810 000 | 10 407 000 | 10 325 020 |
| 16. Aufwendungen für Altersversorgung und Unterstützung | 8 361 500 | 6 534 000 | 6 131 835 |
| 17. Abschreibungen und Wertberichtigungen auf Sachanlagen und immaterielle Anlagewerte | 53 000 000 | 50 200 000 | 50 005 852 |
| 18. Abschreibungen und Wertberichtigungen auf Finanzanlagen | - | - | 186 173 |
| 19. Verluste aus Wertminderungen oder dem Abgang von Gegenständen des Umlaufvermögens außer Vorräten und Einstellung in die Pauschalwertberichtigung zu Forderungen | - | - | 237 020 |
| 20. Verluste aus dem Abgang von Gegenständen des Anlagevermögens | - | - | 1 706 882 |
| 21. Zinsen und ähnliche Aufwendungen | 45 120 000 | 32 319 000 | 29 039 771 |
| 22. Steuern | | | |
| a) vom Einkommen, vom Ertrag und vom Vermögen | 17 247 200 | 11 964 000 | 11 557 702 |
| b) sonstige | 87 000 | 89 000 | 79 912 |
| 23. Lastenausgleichsvermögensabgabe | 1 235 000 | 1 235 000 | 1 234 862 |
| 24. Zuführung zum Sonderposten mit Rücklageanteil: | | | |
| a) nach § 1 des Steinkohlenförderungsgesetzes | - | 4 700 000 | 6 169 968 |
| b) nach § 6 b des Einkommensteuergesetzes | - | - | 210 305 |
| 25. sonstige Aufwendungen | 35 516 400 | 44 311 000 | 55 213 702 |
| 26. Jahresüberschuß bzw. Jahresfehlbetrag | 4 825 900 | ./.. 697 000 | ./.. 761 026 |
| 27. Entnahmen aus freien Rücklagen | 823 200 | 823 000 | 894 255 |
| 28. Bilanzgewinn | 5 649 100 | 126 000 | 133 229 |

| Einnahmen | Analyse 1974 | |
|---|-------------------------------|-------------|
| | DM | DM |
| 1. Vortrag an Plenarstellen zum 1.1.1974
(gemäß 1. Nachtrag 1973) | | 105 000 |
| 2. Abschreibungen
a) auf Anlagenschuldungen
b) auf Disagio | 53 000 000
<u>775 000</u> | 53 775 000 |
| 3. Rücklagen
Zuführung aus der Rücklage der Stadt für die
Sicherung der Trinkwasserversorgung | | 1 000 000 |
| 4. Beizuschüsse
a) für Netzerweiterungen
b) für Abnehmerzuschüsse | 3 000 000
<u>2 000 000</u> | 5 000 000 |
| 5. Rückstellungen
Verwendung der Rückstellung für Pensionsverpflichtungen | | 1 000 000 |
| 6. Kapitalrückzahlung
Tilgung gewährter Darlehen | | 160 000 |
| 7. Darlehen
Aufnahme für Investitionen 1974 | | 127 000 000 |
| | | <hr/> |
| Zu übertragen: | | 118 000 000 |

| Ausgaben | Analyse 1974 | |
|--|--------------|--|
| | DM | DM |
| 1. Gemeinsame Anlagen
a) gemeinsame Anlagen des Gaswerkes, Wasserwerkes und der Fernwärmeversorgung
237 100 allgemeine Ausgaben für die Fortleitungsbetriebe | | 450 000 |
| b) gemeinsame Anlagen für alle Werke
230 000 allgemeine Ausgaben für Erweiterungen und Erneuerungen
230 001 Beschaffung von Büromaschinen
230 002 Umbauten im Verwaltungsgebäude
232 000 Wohnraumbeschaffung für Belegschaftsmitglieder
236 004 Investitionssteuer
236 030 Bereit- und Regiekostenzuschläge
238 000 Grunderwerb
238 600 geringwertige Wirtschaftsgüter
238 700 Erneuerung und Ergänzung des Kraftwagenbestandes | | 200 000
120 000
250 000
1 000 000
6 000 000
4 450 000
1 670 000
370 000
<u>800 000</u> |
| 2. Elektrizitätswerke
a) Erzeugung
241 000 allgemeine Ausgaben für Erweiterungen und Erneuerungen von
Kraftwerksanlagen | | 1 600 000 |
| 241 011 Heizölkäfer einschl. Zuleitungen zum Kraftwerk Lautverd
Bausumme 9 000 000 DM
bish. Bereitstellung 1 359 000 DM | | 3 000 000 |
| 241 013 Erneuerung von Kesselwerkstoffen in den Kraftwerken
Bausumme 1 700 000 DM
bish. Bereitstellung - | | - |
| 241 104 bauliche Veränderungen und Umstellung von technischen
Einrichtungen des Kraftwerkes Flingern für den Einsatz
als Schwerpunkt für Spitzenkraftwerk, HM Gerath und unter
der Betriebsführung stehender Außenbetriebe
Bausumme 1 500 000 DM
bish. Bereitstellung 910 000 DM | | - |
| 241 105 Gasturbinenkraftwerk Lautverd
Bausumme 30 900 000 DM
bish. Bereitstellung 23 000 000 DM | | 17 900 000 |
| 241 106 Erneuerung der Verkleidung und der Rieselanlage der
Kühler sowie des Kühlsystems
Bausumme 1 770 000 DM
bish. Bereitstellung 1 200 000 DM | | 130 000 |
| 242 100 Kraftwerk Lautverd Block E
Bausumme 167 800 000 DM
bish. Bereitstellung 19 050 000 DM | | 30 760 000 |
| 242 101 Maßnahmen für die Einbindung des Blockes E in das Kraftwerk
Lautverd
Bausumme 15 700 000 DM
bish. Bereitstellung - | | 5 000 000 |
| | | <hr/> |
| Zu übertragen: | | 63 730 000 |
| | | 14 050 000 |

| Einnahmen | Ansätze 1974
DM |
|-----------------|--------------------|
| Übertrag : | 880 000 000 |
| Zu übertragen : | 188 000 000 |

| Ausgaben | DM | Ansätze 1974
DM |
|---|---------------|--------------------|
| Übertrag | 63 790 000 | 14 850 000 |
| 242 110 Umstellung Kraftwerk Lausward Blöcke A-C auf Funktionsgruppensteuerung | | |
| Bausumme | 12 000 000 DM | |
| bish. Bereitstellung | 2 051 000 DM | 5 690 000 |
| 242 117 Verbesserung der Rauchgasentstaubungsanlagen im Kraftwerk Lausward | | |
| Bausumme | 2 500 000 DM | |
| bish. Bereitstellung | 200 000 DM | - |
| 242 118 Erneuerung und Verstärkung der Eigenbedarfschaltanlagen im Kraftwerk Lausward | | |
| Bausumme | 860 000 DM | |
| bish. Bereitstellung | 660 000 DM | 200 000 |
| 242 119 Auswechslung der Kühlwasserpumpe A 1 Kraftwerk Lausward | | 510 000 |
| 242 120 Ausrüstung der Kessel Blöcke A-D Kraftwerk Lausward für Alternative Brennstoffe | | |
| Bausumme | 12 020 000 DM | |
| bish. Bereitstellung | 2 400 000 DM | 2 260 000 |
| 242 123 Erweiterung von Magazinen und Werkstätten im Kraftwerk Lausward | | |
| Bausumme | 1 650 000 DM | |
| bish. Bereitstellung | 100 000 DM | - |
| 242 124 Gas-Öl-Leitung von der NETS-Leitung einschl. Regleranlagen | | |
| Bausumme | 9 400 000 DM | |
| bish. Bereitstellung | 3 000 000 DM | 5 400 000 |
| Zwischensumme | | <u>17 050 000</u> |
| Elwerk, Erzeugung | | |
| b) Verteilung | | |
| 243 200 Erweiterung 110 kV-Schaltanlagen in den Kraftwerken Lausward und Flödingen | | |
| Bausumme | 1 630 000 DM | |
| bish. Bereitstellung | 1 350 000 DM | 290 000 |
| 243 201 Erweiterung der 110/25 kV-Überspananlagen im Kraftwerk Flödingen | | |
| Bausumme | 1 400 000 DM | |
| bish. Bereitstellung | -- | 200 000 |
| 243 203 Umbau der 5 kV-Schalthäuser Flödingen | | |
| Bausumme | 800 000 DM | |
| bish. Bereitstellung | 100 000 DM | - |
| 243 204 Verstärkung 110 kV-Schaltanlage Kraftwerk Lausward | | |
| Bausumme | 300 000 DM | |
| bish. Bereitstellung | 350 000 DM | 50 000 |
| 244 001 * Nachrichtentechnik, Fernsteuerung u. Fernmeldekabel | | 1 250 000 |
| 244 004 Korrosionsschutzanlagen | | 60 000 |
| 244 100 Schalter, Wandler, Relais und Überlageresehens für Überspanwerke | | 310 000 |
| 244 105 Umstellung 10 kV | | 1 200 000 |
| 244 112 110/10 kV Überspanwerk 11 Reichstraße | | |
| Bausumme | 4 500 000 DM | |
| bish. Bereitstellung | 3 700 000 DM | - |
| 244 114 Überspannung Werten West einschl. 110 kV-Kabel (elektrotechnische Versorgung Werten West) | | |
| Bausumme | 6 000 000 DM | |
| bish. Bereitstellung | 100 000 DM | - |
| 244 116 110/10 kV Überspanwerk 7 Höhenweg | | |
| Bausumme | 4 300 000 DM | |
| bish. Bereitstellung | 2 660 000 DM | 1 640 000 |
| Zu übertragen : | 93 340 000 | 14 850 000 |

Übertrag : 130 000 000

Zu übertragen : 130 000 000

Übertrag : 122 140 000

3. Gaswerk

a) Verteilung an

| | | | | |
|----------|--|--------------|-----------|-----------|
| 255 100* | Rohrnetzerweiterung/Gas einschl. Druckregleranlagen | | 3 500 000 | |
| 255 101* | Rohrnetzerneuerungen Gas | | 3 000 000 | |
| 255 117 | Gasversorgung Hellerhof | 2 500 000 DM | | |
| | Summe | | - | |
| 255 120 | Gas-ND-Schiffe Nord-Bilk | 6 000 000 DM | | |
| | Summe | 1 100 000 DM | | |
| | bish. Bereitstellung | | - | |
| 255 121 | Konstruktionsbeitrag Oberkasseler Brücke | | | |
| | Summe | 260 000 DM | | |
| | bish. Bereitstellung | 140 000 DM | | 120 000 |
| 255 200* | Abnehmeranschlüsse Gas | | | 400 000 |
| 255 202 | Gasdruckreglerbeschaffung und -einbau (Abnehmerbereich) | | | 50 000 |
| 255 300 | weiterer Ausbau der Fernwärmanlage (Prozessrechner) | | | |
| | Summe | 700 000 DM | | |
| | bish. Bereitstellung | 200 000 DM | | 100 000 |
| 256 100* | Beschaffung von Gas- Meßeinrichtungen, Mengenmessern, Codedruckern | | 700 000 | 8 070 000 |
| | | | | |

4. Wasserwerk

a) Gewinnung

| | | | | |
|---------|---|---------------|------------|-------------|
| 260 000 | Abwehrmaßnahmen gegen Altlasten | | | |
| | Summe | 500 000 DM | | |
| | bish. Bereitstellung | 200 000 DM | | - |
| 260 010 | Wasserbezug Rheindraun | | | |
| | Summe | 11 500 000 DM | | |
| | bish. Bereitstellung | 1 000 000 DM | | 7 000 000 |
| 260 050 | Erweiterung der Wasseraufbereitungsanlage Hilthausen | | | |
| | Summe | 12 000 000 DM | | |
| | bish. Bereitstellung | 1 000 000 DM | | 4 000 000 |
| 261 000 | allg. Ausgaben für Erweiterungen und Erneuerungen von Wasserwerksanlagen | | | 300 000 |
| 261 003 | Brauchwasserbrunnen im Himmelsteiner Bogen | | | |
| | Summe | 3 300 000 DM | | |
| | bish. Bereitstellung | 500 000 DM | | 1 000 000 |
| 261 007 | Aufwendungen zur Erfüllung von Maßnahmen in den Schutzzonen I und II Wasserwerk Fiehe | | | |
| | Summe | 600 000 DM | | |
| | bish. Bereitstellung | 200 000 DM | | - |
| 261 050 | Regenerierungsanlagen für Aktivkohle | | | |
| | Summe | 2 000 000 DM | | |
| | bish. Bereitstellung | - | | 500 000 |
| 261 051 | Erweiterung der Gananlagen in der Wasseraufbereitungsanlage Fiehe | | | |
| | Summe | 1 000 000 DM | | |
| | bish. Bereitstellung | - | | 500 000 |
| 262 001 | Erweiterung Wasserwerk Lörick | | | |
| | Summe | 800 000 DM | | |
| | bish. Bereitstellung | 350 000 DM | | - |
| | Zwischensumme Wasserwerk, Gewinnung | | 13 300 000 | |
| | | | | 130 210 000 |

Zu übertragen : 13 300 000

| Einheiten | Ansätze 1974
DM |
|-----------------|--------------------|
| Übertrag : | 188 000 000 |
| zu Übertragen : | 188 000 000 |

| Ausgaben | Ansätze 1974
DM |
|---|--------------------|
| Übertrag | 13 300 000 |
| zu übertragen : | 130 230 000 |
| b) Verteilung | |
| 265 100* Rohrnetzerweiterung/Wasser | 2 500 000 |
| 265 101* Rohrnetzerneuerung/Wasser | 2 000 000 |
| 265 110 Wasserversorgung Hellerhof | |
| Bausumme | 1 500 000 DM |
| bish. Bereitstellung | - |
| 265 119 Wasserquerverbindung Höhenweg von Rosendorfer Straße bis Gubenstraße | |
| Bausumme | 1 200 000 DM |
| bish. Bereitstellung | - |
| 265 121 Konstruktionsbeitrag Oberkasseler Brücke | |
| Bausumme | 750 000 DM |
| bish. Bereitstellung | 450 000 DM |
| 265 200* Abnehmeranschlüsse Wasser | 300 000 |
| 265 201* Erneuerung von Abnehmeranschlüssen Wasser | 100 000 |
| 266 100* Wasserzählerbeschaffung | 400 000 |
| Zwischensumme Wasserwerk, Verteilung | <u>6 450 000</u> |
| | 19 750 000 |
| 5. Fernwärmeversorgung | |
| a) Erzeugung | |
| 271 000 allgemeine Ausgaben für Erweiterungen und Erneuerungen von Fernwärmeerzeugungsanlagen | 300 000 |
| 271 300 Abhitzeessel Kraftwerk Fliegen | |
| Bausumme | 2 800 000 DM |
| bish. Bereitstellung | 1 400 000 DM |
| Zwischensumme Fernwärmeerzeugung, Erzeugung | <u>300 000</u> |
| b) Verteilung | |
| 275 111 Fernwärme-Verteilungsleitungen und Übergabestationen Garath | 450 000 |
| 275 120 Fernwärme-Stichleitungen Innenstadt | 200 000 |
| 275 121 Umliegung der Fernwärme-Hauptrohrleitung zwischen Worringer- und Kupfersteinstraße | |
| Bausumme | 500 000 DM |
| bish. Bereitstellung | 50 000 DM |
| 275 151 allgemeine Planungsmittel Fortleitung Fernwärme | 100 000 |
| 275 201 Fernwärme-Verteilungsanlagen Innenstadt | 100 000 |
| 276 100* Beschaffung von Warmwasser- und Wassermengenzählern | 250 000 |
| Zwischensumme Fernwärmeerzeugung, Verteilung | <u>1 100 000</u> |
| | 1 400 000 |
| zu übertragen : | 151 350 000 |

| Einnahmen | Ansätze 1974
DM |
|-----------|--------------------|
|-----------|--------------------|



| Ausgaben | Ansätze 1974
DM | |
|----------|--------------------|--|
|----------|--------------------|--|

| | | |
|--|------------------|----------------|
| Übertrag : | | 151 350 000 |
| 5. Bäderbetriebe (Stadtbad Kettwiger Straße) | | |
| 200 000 allgemeine Ausgaben für Erweiterungen und Erneuerungen | | 90 000 |
| 7. Tilgungen und sonstige Ansätze | | |
| a) Tilgungen | | |
| 236 000 Darlehentilgungen | 20 300 000 | |
| b) sonstige Ausgabenansätze | | |
| 232 001 Arbeitgeberdarlehen an Belegschaftsmitglieder | 400 000 | |
| 236 001 Entnahme aus der freien Rücklage für die Lastenausgleichsvermögensabgabe | 850 000 | |
| 236 002 Abschreibungen auf erhaltene Bauzuschüsse | 3 500 000 | |
| 236 003 Disagio für aufzunehmende Darlehen | <u>3 000 000</u> | 36 190 000 |
| 8. freie Planmittel zum 31. 12. 1974 | | <u>330 000</u> |
| | | 181 000 000 |

Der Vorstand der Stadtwerke Düsseldorf Aktiengesellschaft ist ermächtigt:

- bei Vorhaben, deren Bauzeit sich über mehrere Jahre erstreckt, Aufträge bis zur Höhe der genannten Bausumme und
- bei den mit * gekennzeichneten Finanzplanpositionen Aufträge zu Lasten der Kredite des folgenden Jahres bis zur Höhe eines Viertels der betreffenden Ansätze des laufenden Jahres zu vergeben.

| | Einnahmen | Ansätze 1974 | |
|---------------------------------|-----------|------------------|----|
| | | DM | DM |
| 1. Baubeschlüsse | | 5 500 000 | |
| 2. Darlehen | | | |
| Aufnahme für Investitionen 1974 | | 4 000 000 | |
| | | <u>9 500 000</u> | |

| | Ausgaben | Ansätze 1974 | |
|--|---------------|------------------|------------------|
| | | DM | DM |
| 1. Investitionen | | | |
| a) Erzeugung | | | |
| 271 200 Erzeugungsanlagen in Kraftwerk Lausward | | | |
| Bausumme | 13 500 000 DM | | |
| bish. Bereitstellung | - | 500 000 | |
| 271 210 Provisorien für die Wärmeversorgung der Universität | | | |
| Wärmeperioden 1975 - 1976 | | | |
| Bausumme | 2 500 000 DM | | |
| bish. Bereitstellung | - | 1 450 000 | |
| Zwischensumme, Erzeugung | | <u>1 950 000</u> | |
| b) Verteilung | | | |
| 275 124 Hauptrohrleitung Lausward - Innenstadt - Universität | | | |
| Bausumme | 24 500 000 DM | | |
| bish. Bereitstellung | - | 7 000 000 | |
| Zwischensumme, Verteilung | | <u>7 000 000</u> | |
| c) Sonstiges | | | |
| 236 010 Gemein- und Reglerkostenzuschläge | | <u>390 000</u> | 9 340 000 |
| 2. Tilgungen und sonstige Ansätze | | | |
| 236 000 Darlehenstilgungen | | 40 000 | |
| 236 003 Disagio für aufzunehmende Darlehen | | <u>120 000</u> | <u>160 000</u> |
| | | | <u>9 500 000</u> |

Der Vorstand der Stadtwerke Düsseldorf Aktiengesellschaft ist ermächtigt, Aufträge bis zur Höhe der genannten Bausummen zu vergeben.

| Titel | Verlag | Jahr | Preis | Notizen |
|---|------------------|------|-------|---------|
| 1. Die deutsche Literatur des Mittelalters | Deutscher Verlag | 1912 | 12,- | |
| 2. Die deutsche Literatur der Neuzeit | Deutscher Verlag | 1912 | 12,- | |
| 3. Die deutsche Literatur der Gegenwart | Deutscher Verlag | 1912 | 12,- | |
| 4. Die deutsche Literatur des 19. Jahrhunderts | Deutscher Verlag | 1912 | 12,- | |
| 5. Die deutsche Literatur des 18. Jahrhunderts | Deutscher Verlag | 1912 | 12,- | |
| 6. Die deutsche Literatur des 17. Jahrhunderts | Deutscher Verlag | 1912 | 12,- | |
| 7. Die deutsche Literatur des 16. Jahrhunderts | Deutscher Verlag | 1912 | 12,- | |
| 8. Die deutsche Literatur des 15. Jahrhunderts | Deutscher Verlag | 1912 | 12,- | |
| 9. Die deutsche Literatur des 14. Jahrhunderts | Deutscher Verlag | 1912 | 12,- | |
| 10. Die deutsche Literatur des 13. Jahrhunderts | Deutscher Verlag | 1912 | 12,- | |
| 11. Die deutsche Literatur des 12. Jahrhunderts | Deutscher Verlag | 1912 | 12,- | |
| 12. Die deutsche Literatur des 11. Jahrhunderts | Deutscher Verlag | 1912 | 12,- | |
| 13. Die deutsche Literatur des 10. Jahrhunderts | Deutscher Verlag | 1912 | 12,- | |
| 14. Die deutsche Literatur des 9. Jahrhunderts | Deutscher Verlag | 1912 | 12,- | |
| 15. Die deutsche Literatur des 8. Jahrhunderts | Deutscher Verlag | 1912 | 12,- | |
| 16. Die deutsche Literatur des 7. Jahrhunderts | Deutscher Verlag | 1912 | 12,- | |
| 17. Die deutsche Literatur des 6. Jahrhunderts | Deutscher Verlag | 1912 | 12,- | |
| 18. Die deutsche Literatur des 5. Jahrhunderts | Deutscher Verlag | 1912 | 12,- | |
| 19. Die deutsche Literatur des 4. Jahrhunderts | Deutscher Verlag | 1912 | 12,- | |
| 20. Die deutsche Literatur des 3. Jahrhunderts | Deutscher Verlag | 1912 | 12,- | |
| 21. Die deutsche Literatur des 2. Jahrhunderts | Deutscher Verlag | 1912 | 12,- | |
| 22. Die deutsche Literatur des 1. Jahrhunderts | Deutscher Verlag | 1912 | 12,- | |

Wirtschaftsplan

der Düsseldorfer Messegesellschaft mbH

NOWEA

STADTBIBLIOTHEK

Der Stadtverordnetenversammlung

1920

A. Erfolgsplan

| | Ansatz
1974
DM | | Ist
1971
DM |
|--|----------------------|-----------|-------------------|
| Umsatzerlöse | 49 296 000 | | 45 537 000 |
| Aufwendungen für die Durchführung von Messen | <u>25 449 000</u> | | <u>31 438 000</u> |
| Rohertrag | 23 847 000 | | 14 099 000 |
| Personalaufwendungen | 13 433 000 | | 7 906 000 |
| Normalabschreibungen auf Sachanlagen | 9 300 000 | | 784 000 |
| Steuern | 2 000 000 | | 159 000 |
| Sonstige Aufwendungen | 2 084 000 | | 4 197 000 |
| Neutrales Ergebnis | + <u>100 000</u> | ./. | <u>329 000</u> |
| Jahresergebnis | ./. | 2 870 000 | + 724 000 |
| | ===== | | ===== |

B. Finanzplan

Mittelherkunft

Ansatz 1974
DM

| | |
|-----------------------------|-----------|
| 1. Vortrag flüssiger Mittel | 1 000 000 |
| 2. Abschreibungen | 9 300 000 |
| 3. Lieferantenkredite | 100 000 |
| 4. ... | ... |
| 5. ... | ... |
| 6. ... | ... |
| 7. ... | ... |
| 8. ... | ... |
| 9. ... | ... |
| 10. ... | ... |
| 11. ... | ... |
| 12. ... | ... |
| 13. ... | ... |
| 14. ... | ... |
| 15. ... | ... |
| 16. ... | ... |
| 17. ... | ... |
| 18. ... | ... |
| 19. ... | ... |
| 20. ... | ... |
| 21. ... | ... |
| 22. ... | ... |
| 23. ... | ... |
| 24. ... | ... |
| 25. ... | ... |
| 26. ... | ... |
| 27. ... | ... |
| 28. ... | ... |
| 29. ... | ... |
| 30. ... | ... |
| 31. ... | ... |
| 32. ... | ... |
| 33. ... | ... |
| 34. ... | ... |
| 35. ... | ... |
| 36. ... | ... |
| 37. ... | ... |
| 38. ... | ... |
| 39. ... | ... |
| 40. ... | ... |
| 41. ... | ... |
| 42. ... | ... |
| 43. ... | ... |
| 44. ... | ... |
| 45. ... | ... |
| 46. ... | ... |
| 47. ... | ... |
| 48. ... | ... |
| 49. ... | ... |
| 50. ... | ... |
| 51. ... | ... |
| 52. ... | ... |
| 53. ... | ... |
| 54. ... | ... |
| 55. ... | ... |
| 56. ... | ... |
| 57. ... | ... |
| 58. ... | ... |
| 59. ... | ... |
| 60. ... | ... |
| 61. ... | ... |
| 62. ... | ... |
| 63. ... | ... |
| 64. ... | ... |
| 65. ... | ... |
| 66. ... | ... |
| 67. ... | ... |
| 68. ... | ... |
| 69. ... | ... |
| 70. ... | ... |
| 71. ... | ... |
| 72. ... | ... |
| 73. ... | ... |
| 74. ... | ... |
| 75. ... | ... |
| 76. ... | ... |
| 77. ... | ... |
| 78. ... | ... |
| 79. ... | ... |
| 80. ... | ... |
| 81. ... | ... |
| 82. ... | ... |
| 83. ... | ... |
| 84. ... | ... |
| 85. ... | ... |
| 86. ... | ... |
| 87. ... | ... |
| 88. ... | ... |
| 89. ... | ... |
| 90. ... | ... |
| 91. ... | ... |
| 92. ... | ... |
| 93. ... | ... |
| 94. ... | ... |
| 95. ... | ... |
| 96. ... | ... |
| 97. ... | ... |
| 98. ... | ... |
| 99. ... | ... |
| 100. ... | ... |

10 400 000

Mittelverwendung

Ansatz 1974
DM

| | |
|--|-----------|
| 1. Änderungs- und Ergänzungsmaßnahmen Neue Messe | 4 360 000 |
| 2. Einrichtungsgegenstände für Messe | 530 000 |
| 3. Betriebsausstattung | 1 140 000 |
| 4. Geschäftsausstattung | 750 000 |
| 5. Erhöhung der Forderungen | 500 000 |
| 6. Arbeitgeberdarlehen | 50 000 |
| 7. Tilgung von Darlehen | 100 000 |
| 8. Abdeckung des Jahresverlustes | 2 970 000 |

10 400 000

Handwritten title or section header on the left side.

Handwritten text block on the left side, consisting of several lines of cursive script.

Handwritten title or section header on the right side.

Handwritten text block on the right side, consisting of several lines of cursive script.

Wirtschaftsplan

der Badeanstalten

Badean

A. Erfolge

| Aufwand | DM | Ansatz 1974
DM |
|--|------------------|-------------------|
| <u>I. Ausgaben aus dem Badebetrieb</u> | | |
| Gehälter | 1.503.800 | |
| Löhne | 4.633.900 | |
| Fremdlieferungen | 654.400 | |
| Fremdleistungen | <u>3.176.900</u> | 9.968.400 |
| <u>II. Sonstige Ausgaben</u> | | |
| Versicherungen | 40.300 | |
| Werbung | 69.300 | |
| Steuern vom Einkommen,
vom Ertrag und vom
Vermögen | 4.100 | |
| Gemeinsame Anlagen | <u>13.400</u> | 127.100 |
| <u>III. Gemeinkostenzuschläge</u> | | |
| Gemeinkosten Löhne | 1.575.500 | |
| Gemeinkosten Material | 65.400 | |
| Betriebsführung | <u>205.200</u> | 1.846.100 |
| <u>IV. Kosten der Finanzierung</u> | | |
| Abreibungen | 1.430.000 | |
| Zinsen | <u>1.434.500</u> | 2.864.500 |
| | | <u>14.806.100</u> |

B. Finanz

| Einnahmen | DM | Ansatz 1974
DM |
|---|------------------|-------------------|
| <u>I. Abschreibungen</u> | | 1.430.000 |
| <u>II. Mittel des Verwaltungshaushaltes</u> | | |
| a) für Ersatzleistungen | 6.267.000 | |
| b) für Zinsen | <u>1.434.500</u> | 9.701.500 |
| <u>III. Mittel des Vermögenshaushaltes</u> | | |
| <u>1. für Investitionen</u> | | |
| a) aus Eigenmitteln (29,4 %) | 316.226 | |
| b) aus Darlehen (70,6 %) | <u>799.374</u> | |
| <u>2. für Tilgung v. Darlehen</u> | | |
| a) aus Eigenmitteln (100 %) | <u>637.100</u> | 1.712.700 |
| | | <u>12.844.200</u> |

Ertrag

plan

| Ertrag | DM | Ansatz 1974
DM |
|---|----|-------------------|
| <u>I. Erträge aus dem Badebetrieb</u> | | |
| Erträge aus dem Badebetrieb | | 3.966.000 |
| <u>II. Sonstige Erträge</u> | | |
| Erträge aus Vermietung
und Verpachtung
- saldiert - | | 100.600 |
| <u>III. Jahresverlust</u> | | 11.131.500 |

plan

| Ausgaben | DM | Ansatz 1974
DM |
|--|----------------|-------------------|
| <u>I. Investitionen</u> | | |
| 1. Allgemeine Ausgaben für Erweiterungen
und Erneuerungen | 255.000 | |
| 2. Erneuerung der Dachröhre
Schwimmbad Stadtbad Benrath | 20.400 | |
| 3. Erneuerung des Belages auf den Heilbäder-
Dachterrassen Stadtbad Benrath | 71.400 | |
| 4. Erneuerung der Filteranlage u. Rohrleitungen im
Hallenbad Benrath | 499.000 | |
| 5. EDV-Datenerfassung
2. Baustufe Bezirkshallenbad Gerresheim | 40.800 | |
| 6. EDV-Datenerfassung
2. Baustufe Bezirkshallenbad Unterbach | 40.800 | |
| 7. EDV-Datenerfassung
2. Baustufe Bezirkshallen-
bad Oberkassel | 40.800 | |
| 8. Investitionssteuer | <u>106.600</u> | 1.075.600 |
| <u>II. Tilgung von Darlehen</u> | | 637.100 |
| <u>III. Jahresverlust</u> | | 11.131.500 |
| | | <u>12.844.200</u> |

| Item No. | Description | Value | Notes |
|----------|-------------------------|---------|-------------------|
| 1. | Handwritten description | 100.00 | Handwritten notes |
| 2. | Handwritten description | 200.00 | Handwritten notes |
| 3. | Handwritten description | 300.00 | Handwritten notes |
| 4. | Handwritten description | 400.00 | Handwritten notes |
| 5. | Handwritten description | 500.00 | Handwritten notes |
| 6. | Handwritten description | 600.00 | Handwritten notes |
| 7. | Handwritten description | 700.00 | Handwritten notes |
| 8. | Handwritten description | 800.00 | Handwritten notes |
| 9. | Handwritten description | 900.00 | Handwritten notes |
| 10. | Handwritten description | 1000.00 | Handwritten notes |
| 11. | Handwritten description | 1100.00 | Handwritten notes |
| 12. | Handwritten description | 1200.00 | Handwritten notes |
| 13. | Handwritten description | 1300.00 | Handwritten notes |
| 14. | Handwritten description | 1400.00 | Handwritten notes |
| 15. | Handwritten description | 1500.00 | Handwritten notes |
| 16. | Handwritten description | 1600.00 | Handwritten notes |
| 17. | Handwritten description | 1700.00 | Handwritten notes |
| 18. | Handwritten description | 1800.00 | Handwritten notes |
| 19. | Handwritten description | 1900.00 | Handwritten notes |
| 20. | Handwritten description | 2000.00 | Handwritten notes |

Sonderhaushaltsplan

der

Anton- und Katharina-Kippenberg-Stiftung

für das

Rechnungsjahr 1974

Festgesetzt in Einnahme
und Ausgabe im
Verwaltungshaushalt auf
113 851 DM
im Vermögenshaushalt auf
93 500 DM
durch Beschluß des
Kuratoriums vom 12. 12. 1973

Verfügungsberechtigt:

Der Direktor der Anton- und
Katharina-Kippenberg-Stiftung
im Rahmen der Ermächtigungen
durch das Kuratorium.

| Titel | Namentliche Bezeichnung des Titels | Ansatz | Ansatz | Rechnung | |
|---|---|------------|------------|------------|-----------------------|
| | | 1974
DM | 1973
DM | 1972
DM | |
| Anton- und Katharina-Kippenberg-Stiftung | | | | | |
| <u>Verwaltungshaushalt</u> | | | | | |
| <u>Einnahmen</u> | | | | | |
| 1 | Zuschuß der Stadt | 113 543 | 116 228 | 62 044 | |
| 2 | Einnahmen aus Schenkungen | 1 | 1 | 3 668 | Zu Titel 2: |
| 3 | Einnahmen aus Fotoarbeiten | 300 | 200 | 77 | Mehreinnahmen wachsen |
| 4 | Zuschuß zum Erwerb einer Sammlung | 1 | 1 | - | den Ausgaben bei |
| 6 | Landesbeihilfe | 1 | 1 | 1 000 | Titel 15 zu. |
| | Einnahmen : | 113 851 | 116 431 | 66 789 | Zu Titel 4: |
| | | | | | Mehreinnahmen wachsen |
| | | | | | den Ausgaben bei |
| | | | | | Titel 16 zu. |
| <u>Ausgaben</u> | | | | | |
| 1 | Reisekosten sowie Kosten für Teilnahme an Tagungen und Kongressen | 5 000 | 4 500 | 4 800 | Die Titel 2, 3 und 4 |
| 2 | Transportkosten | 500 | 1 500 | 123 | |
| 3 | Drucksachen und Buchbinderarbeiten | 1 000 | 1 000 | - | deckungsfähig. |
| 4 | Zeitungen und Zeitschriften | 2 000 | 1 500 | 1 616 | |
| 5 | Vortrags-Veranstaltungen | 3 500 | 3 500 | 3 233 | Die Titel 5 und 13 |
| 6 | Vereinsbeiträge | 400 | 300 | 360 | |
| 7 | Für Forschungszwecke und wissenschaftliche Veröffentlichungen | 2 000 | 2 000 | 1 500 | deckungsfähig. |
| 8 | Modell-Goethe-Haus | - | 9 500 | - | |
| 9 | Für Sonderausstellungen | 30 000 | 26 200 | 25 234 | |
| 10 | Fotoarbeiten | 1 200 | 1 000 | 997 | |
| 11 | Werbung, Druck von Postkarten usw. | 19 000 | 16 000 | 14 409 | |
| 12 | Verfügungsfonds des Vorstandes | 750 | 750 | 683 | |
| 13 | Für Zwecke des Kuratoriums | 2 000 | 2 000 | 1 025 | |
| 14 | Unterhaltung der Sammlung | 6 000 | 5 000 | 1 549 | Zu Titel 15: Siehe |
| 15 | Ergänzung und Erweiterung der Sammlung | 16 500 | 15 600 | 11 180 | |
| 16 | Erwerb einer Sammlung aus Zuschüssen | 1 | 1 | - | Einnahmen. |
| 17 | Zuschuß zum Jahrbuch | 17 000 | 20 000 | - | |
| 18 | Werkvertrag | 7 000 | 6 000 | - | Die Titel 15 und 16 |
| | | | | | |
| | Ausgaben : | 113 851 | 116 431 | 66 789 | |
| | Einnahmen : | 113 851 | 116 431 | 66 789 | |
| | Gleicht sich aus | - | - | - | |
| <u>Vermögenshaushalt</u> | | | | | |
| <u>Einnahmen</u> | | | | | |
| 1 | Zuschuß der Stadt | 93 500 | 88 400 | 42 575 | |
| 2 | Einnahmen aus Schenkungen | - | - | 20 784 | |
| | | 93 500 | 88 400 | 63 359 | |
| <u>Ausgaben</u> | | | | | |
| 1 | Ergänzung und Erweiterung der Sammlung | 93 500 | 88 400 | 63 359 | |
| | Einnahmen : | 93 500 | 88 400 | 63 359 | |
| | Ausgaben : | 93 500 | 88 400 | 63 359 | |
| | Gleicht sich aus | - | - | - | |

Verwaltungshaushalt

Ausgaben

Zu Titel 1

Mehrbedarf infolge Erhöhung der Reise- und Hotelkosten sowie der Übernachtungs- und Tagegelder.

Zu Titel 4

Mehrbedarf infolge erhöhter Kosten für wissenschaftliche Zeitschriften und Tageszeitungen.

Zu Titel 5

Es sind 8 Vortragsveranstaltungen geplant. Die Mittel sind für Reise- und Honorarkosten vorgesehen.

Zu Titel 7

Für Forschungszwecke und wissenschaftliche Veröffentlichungen. Honorare für die Erforschung von Sammlungsobjekten aus dem Goethe-Museum.

Zu Titel 9

Für das Jahr 1974 ist eine Sonderausstellung "Goethe und das Rheinland" geplant.

Zu Titel 11

Es sind vorgesehen für:

| | |
|---|----------|
| 1. Miete für eine Vitrine im Hauptbahnhof) | |
| 2. Anzeigen auf 2 Thoca-Werbesäulen) | |
| 3. Miete für 2 T. u. N. Normaluhren) | 7 500 DM |
| 4. Insertionen | 1 000 DM |
| 5. Erwerbsbericht | 1 500 DM |
| 6. Nachdruck von Postkarten | 3 000 DM |
| 7. Museumsprospekt | 6 000 DM |

Zu Titel 14

Mit der Übernahme der graphischen Abteilung der Sammlung Redslob sind Restaurierungsarbeiten in erheblichem Umfang verbunden. Außerdem werden aus diesem Titel laufend die dringend erforderlichen Restaurierungsarbeiten an Objekten der Sammlung finanziert. Es sind für 1974 eine Reihe von Gemälden, Büsten und antiken Möbeln zur Restaurierung vorgesehen. Beschaffung von Material zur Anfertigung von Passepartouts, für Graphikblätter und für Aufbewahrungskosten für Autographen und Graphiken.

Zu Titel 15

Um den bisherigen Anteil an dem auf den Markt kommenden Angebot gegenüber Privatsammlern und anderen Instituten halten zu können, wird bei den erheblichen Preissteigerungen auf dem Kunstmarkt der Ansatz benötigt.

1871
1872
1873

Zu Titel 1
Zu Titel 2

Zu Titel 3
Zu Titel 4

Zu Titel 5
Zu Titel 6

Zu Titel 7
Zu Titel 8

Zu Titel 9
Zu Titel 10

Zu Titel 11
Zu Titel 12

Zu Titel 13
Zu Titel 14

Zu Titel 15
Zu Titel 16

Zu Titel 17
Zu Titel 18

Zu Titel 19
Zu Titel 20

Zu Titel 21
Zu Titel 22

Zu Titel 23
Zu Titel 24

Zu Titel 25
Zu Titel 26

Zu Titel 27
Zu Titel 28

Zu Titel 29
Zu Titel 30

Zu Titel 31
Zu Titel 32

**Sonderhaushaltsplan
der Zusatzversorgungskasse
der Landeshauptstadt Düsseldorf
für das Rechnungsjahr 1974**

Festgestellt durch Beschluß des Rates vom 31. 1. 1974

im Verwaltungshaushalt:

| | | |
|-----------------|-----|---------------|
| in der Einnahme | auf | 31 068 270 DM |
| in der Ausgabe | auf | 31 068 270 DM |

im Vermögenshaushalt:

| | | |
|-----------------|-----|---------------|
| in der Einnahme | auf | 15 444 270 DM |
| in der Ausgabe | auf | 15 444 270 DM |

| Konto-Nr. | Namentliche Bezeichnung der Konten | Ansatz
1974
DM | Ansatz
1973
DM | Rechnung
1972
DM |
|---|--|----------------------|----------------------|------------------------|
| Zusatzversorgungskasse der Landeshauptstadt Düsseldorf | | | | |
| Verwaltungshaushalt: | | | | |
| <u>Versicherungsvermögen Einnahmen</u> | | | | |
| 10 000 | Beiträge der Weiterversicherten | 46 150 | 45 000 | 46 150 |
| 10 100 | Pflichtbeiträge der Angestellten | 5 029 370 | 4 373 700 | 4 795 683 |
| 10 200 | Pflichtbeiträge der Arbeiter | 5 174 080 | 4 500 500 | 4 935 690 |
| 10 310 | Beitragsnachzahlungen | 22 940 | 4 000 | 16 162 |
| 10 320 | Überleitungen von andern ZV-Kassen | 339 130 | 400 000 | 356 349 |
| 10 330 | Schadensersatzansprüche | 500 | 500 | 26 584 |
| 10 400 | Zinsen | 10 757 600 | 10 501 300 | 10 505 726 |
| Einnahmen aus dem Versicherungsvermögen | | 21 369 770 | 19 825 000 | 20 682 344 |
| <u>Umlagevermögen Einnahmen</u> | | | | |
| 20 100 | Umlagen für Angestellte | 3 994 630 | 3 404 700 | 3 822 392 |
| 20 200 | Umlagen für Arbeiter | 4 139 910 | 3 694 700 | 3 949 033 |
| 20 310 | Umlagenachzahlungen | 18 360 | 1 000 | 5 411 |
| 20 330 | Schadensersatzansprüche | 5 000 | - | - |
| 20 400 | Zinsen | 210 000 | 52 000 | 92 472 |
| 20 600 | Zuführung vom Vermögenshaushalt | 1 330 600 | 349 945 | - |
| Einnahmen aus dem Umlagevermögen | | 9 698 500 | 7 502 345 | 7 869 308 |
| <u>Versicherungsvermögen Ausgabe</u> | | | | |
| 10 611 | Sterbegeld | 2 000 | 2 000 | 1 500 |
| 10 612 | Versicherungsrente für ehem. Versicherte | 8 603 000 | 8 000 000 | 6 983 076 |
| 10 613 | Versicherungsrente für Hinterbliebene | 2 170 000 | 1 979 000 | 1 761 157 |
| 10 614 | Abfindungen | 20 000 | 30 000 | 14 945 |
| 10 617 | Beitragsersstattungen | 750 000 | 850 000 | 719 628 |
| 10 618 | Beitragsabsetzungen | 15 000 | 5 000 | 11 304 |
| 10 620 | Überleitungen an andere ZV-Kassen | 500 000 | 5 600 000 | 385 821 |
| 15 000 | Zuführung zum Vermögenshaushalt | 9 309 770 | 3 359 000 | 10 804 913 |
| Ausgaben aus dem Versicherungsvermögen | | 21 369 770 | 19 825 000 | 20 682 344 |

| Konto-Nr. | Namentliche Bezeichnung der Konten | Ansatz
1974
DM | Ansatz
1973
DM | Rechnung
1972
DM |
|---------------------------------|--|----------------------|----------------------|------------------------|
| Umlagevermögen Ausgaben | | | | |
| 20 611 | Sterbegeld | 250 000 | 220 000 | 207 783 |
| 20 612 | Versorgungsrente für ehem. Pflicht-versicherte | 7 381 000 | 5 600 000 | 3 766 555 |
| 20 613 | Versorgungsrente für Hinterblie-bene | 1 757 000 | 1 350 000 | 1 040 598 |
| 20 614 | Abfindungen | 15 000 | 20 000 | 8 961 |
| 20 615 | Kinderzuschläge | 2 000 | 2 000 | - |
| 20 618 | Umlageabsetzungen | 5 000 | 2 000 | 4 807 |
| 20 700 | Verwaltungskosten | 288 500 | 308 345 | 320 161 |
| 20 000 | Zuführung zum Vermögenshaushalt | - | - | 2 520 443 |
| Ausgaben aus dem Umlagevermögen | | 9 698 500 | 7 502 345 | 7 869 308 |
| Ausgaben insgesamt | | 31 068 270 | 27 327 345 | 28 551 652 |
| Einnahmen insgesamt | | 31 068 270 | 27 327 345 | 28 551 652 |
| Gleicht sich aus | | - | - | - |

Mehreinnahmen bei 10 000 bis 10 400 wachsen den Ausgaben bei 10 611 bis 10 620 zu. Ausgaben bei 10 611 bis 10 620 sind gegenseitig deckungsfähig. Einsparungen bei 10 611 bis 10 620 wachsen den Ausgaben bei 15 000 zu. Mehreinnahmen bei 20 100 bis 20 600 wachsen den Ausgaben bei 20 611 bis 20 700 zu. Die Ausgaben bei 20 611 bis 20 700 sind gegenseitig deckungsfähig. Einsparungen bei 20 611 bis 20 700 wachsen den Ausgaben bei 20 000 zu.

| Konto-Nr. | Namentliche Bezeichnung der Konten | Ansatz | Ansatz | Ansatz |
|---|---|------------|------------|------------|
| | | 1974
DM | 1973
DM | 1972
DM |
| Zusatzversorgungskasse der Landeshauptstadt Düsseldorf | | | | |
| Vermögenshaushalt: | | | | |
| <u>Versicherungsvermögen Einnahmen</u> | | | | |
| 15 000 | Tilgungen | 4 803 900 | 4 237 300 | 4 239 087 |
| 15 100 | Zuführung aus dem Verwaltungshaushalt | 9 309 770 | 3 359 000 | 10 804 913 |
| Einnahmen aus dem Versicherungsvermögen | | 14 113 670 | 7 596 300 | 15 044 000 |
| <u>Umlagevermögen Einnahmen</u> | | | | |
| 20 000 | Rücklagenentnahme | 1 330 600 | 349 945 | - |
| 20 100 | Zuführungen aus dem Verwaltungshaushalt | - | - | 2 520 443 |
| Einnahmen aus dem Umlagevermögen | | 1 330 600 | 349 945 | 2 520 443 |
| <u>Versicherungsvermögen Ausgaben</u> | | | | |
| 15 000 | Darlehen | 14 113 670 | 7 596 300 | 15 044 000 |
| <u>Umlagevermögen Ausgaben</u> | | | | |
| 20 100 | Zuführungen an den Verwaltungshaushalt | 1 330 600 | 349 945 | - |
| 20 100 | Rücklagenzuführung | - | - | 2 520 443 |
| Ausgaben aus dem Umlagevermögen | | 1 330 600 | 349 945 | 2 520 443 |
| Ausgaben insgesamt | | 15 444 270 | 7 946 245 | 17 564 443 |
| Einnahmen insgesamt | | 15 444 270 | 7 946 245 | 17 564 443 |
| Gleicht sich aus | | - | - | - |

Stichwortverzeichnis

(Die Zahlen verweisen auf die Seiten des Haushaltsplanes bzw. des Vorberichtes und der Anlagen)

| A | |
|--|----------|
| Abwicklung der Vorjahre | 302, 632 |
| Aderasche Wohnungsstiftung | 296, 626 |
| Allgem. Angelegenheiten d. Leibesübungen | 226, 440 |
| Allg. Bauverwaltung | 236, 476 |
| Allgem. Gemeinschaftspflege | 154 |
| Allgem. Gesundheitspflege | 216, 428 |
| Allgem. Heimatpflege u. Denkmalschutz | 154, 396 |
| Allgem. Kriegsfolgenlasten | 206 |
| Allgem. Kunstpflege | 148, 390 |
| Allgem. Rücklagen | 300, 630 |
| Allgem. Stiftungen | 294, 624 |
| Allgem. Wissenschaftspflege | 130 |
| Altenwohnhaus Chlodwigstraße | 178 |
| Amt für Fremdenverkehr | 276 |
| Amt für Verteidigungslasten | 104 |
| Amt für Wiedergutmachung | 162 |
| Amt für Wohnungswesen | 250 |
| Amtsblatt | 76 |
| Anschlagwesen | 272 |
| Anton- u. Katharina-Kippenberg-Stiftung SHpl | V 101 * |
| Aquarium | 138, 370 |
| Ausgleichsabgabe nach dem Schwerbeschädigtengesetz | 184, 402 |
| Ausgleichsamt (Verwaltung) | 166 |

| B | |
|--|----------|
| Badeanstalten | 232, 454 |
| Badeanstalten, Wirtschaftsplan der | V 97 |
| Bauaufsichtsamt | 250 |
| Bauverwaltung, Allg. | 236, 476 |
| Bau- und Betriebskostenzuschüsse f. d. Wohlfahrts- u. Jugendverbände | 202, 424 |
| Bedürfnisanstalten | 262, 586 |
| Beiträge u. Zuschüsse an Vereine, Verbände usw. | 76, 310 |
| Bennrather Heimatmuseum | 142, 376 |
| Bennrather Schloß | 156, 396 |
| Berufsbildende Schulen, wahlfreie Lehrgänge | 122 |
| Berufsfachschulen | 114, 354 |
| Berufsschulen | 112, 350 |
| Beschaffung v. Büromaschinen | 88 |
| Beschaffung von Mobiliar | 238 |
| Beteiligung an Elektrizitätsversorgungsunternehmen | 280 |
| Betriebskrankenkasse | 90 |
| Bevölkerungsschutz | 104, 316 |
| Bildstelle | 120, 362 |
| Brückenbauverwaltung | 242 |
| BSHG, § 106 | 170 |
| Buchbinderei, Druckerei und Bürodienstgebäude | 88, 312 |
| Bürodienstgebäude | 72, 308 |
| Bundes- und Landstraßen | 254, 526 |

| C | |
|--|----------|
| Campingplätze | 232, 452 |
| Chemisches und Lebensmittel - Untersuchungsamt | 222 |

| D | |
|--|----------|
| Darlehen, Gesamtbetrag der | 5 |
| Datenerfassung u. Lohnsteuerkartenstelle | 84 |
| Datenverarbeitung, Zentrale | 84, 312 |
| Dauerkleingärten | 236, 470 |
| Deckungsreserven | 302 |
| Denkmalschutz | 154 |
| Druckerei und Buchbinderei | 88, 312 |
| Dumont-Lindemann-Archiv | 142, 382 |
| Düsseldorfer Flughafen | 282, 614 |
| Düsseldorfer Messegesellschaft mbH, Nowea | 620 |
| Düsseldorfer Messegesellschaft mbH, Nowea, Wirtschaftsplan der | V 91 |

| E | |
|--|----------|
| Eigenunfallversicherung | 90 |
| Einkommensteuer, Gemeindeanteil an der | 296 |
| Einwohnermeldeamt | 94 |
| Einzelpläne des Verwaltungshaushalts | 67 |
| Einzelpläne des Vermögenshaushalts | 307 |
| Eisstadion | 230, 452 |
| Energieversorgung, Ausgaben für | 238 |
| Erholungs- u. Freizeitveranstaltungen | 202 |
| Erziehungshilfe, Freiwillige | 188 |
| Eulerstraße 46, Kinderhilfezentrum | 194, 408 |

| F | |
|---|----------|
| Fachoberschulen | 116, 356 |
| Fachschulen | 116, 356 |
| Fernsprecheinrichtungen | 86 |
| Feuerwehr | 100, 314 |
| Feuerwehren, Freiwillige | 102 |
| Finanzzuweisungen, Allgemeine; Steuern und steuerähnliche Einnahmen | 296 |
| Fleischgroßmarkt | 266, 596 |
| Flughafen | 282, 614 |
| Förderung der freien Wohlfahrtspflege | 200, 420 |
| Förderung der Land- u. Forstwirtschaft | 276 |
| Förderungszentrum für körperbehinderte Kinder | 196 |
| Freibäder, Sporthäfen, Campingplätze | 232, 452 |
| Freiwillige Erziehungshilfe, Fürsorgeerziehung | 186 |
| Freizeitstätte Garath | 408 |
| Fremdenverkehr, Amt für | 276 |
| Friedhöfe und Krematorium | 268, 598 |
| Fürsorgeerziehung | 186 |
| Fuhrpark u. Zentralbetriebshof | 272, 606 |

* Vorbericht und Anlagen

G

| | |
|---|----------|
| Garath, Freizeitstätte | 408 |
| Garten, Park- und Waldanlagen | 234, 454 |
| Gaststätten | 288, 616 |
| Gasversorgungsunternehmen | 280 |
| Gemeindestraßen | 252, 500 |
| Gemeindeorgane | 68 |
| Gemeindeanteil an der Einkommensteuer | 296 |
| Gemeinschaftspflege, Allgemeine | 154 |
| Gesamtplan | 7 |
| Gesamtschuldennachweis | V 54 |
| Gesamtschule | 118, 360 |
| Gesundheitspflege, Allgemeine | 216, 428 |
| Gewerbelohnsummensteuer | 296 |
| Gewerbesteuer nach Ertrag und Kapital | 296 |
| Gewerbesteuerumlage | 296 |
| Goethe-Museum | 128, 364 |
| Grundschulen | 106, 318 |
| Gründerwerbssteuer | 296 |
| Grundsteuer für Grundstücke | 296 |
| Grundsteuer f. land- u. forstwirtschaftliche Betriebe | 296 |
| Grundvermögen, Sonstiges | 292, 622 |

H

| | |
|---|----------|
| Häfen, Städtische, Wirtschaftsplan | V 57 |
| Hafen, und Umschlagsunternehmen | 284, 616 |
| Häftlingsgesetz, Leistungen nach dem | 210 |
| Hauptschulen | 108, 328 |
| Hauptverwaltung | 70, 308 |
| Haushaltssatzung | 5 |
| Hebesätze, Steuersätze | 5 |
| Heimatemuseum Benrath, Naturkundliches | 142, 382 |
| Heimatspflege, Allgem. u. Denkmalschutz | 154, 396 |
| Heimatsstädtische Veranstaltungen | 154 |
| Heinrich-Heine-Institut | 130, 368 |
| Hetjens-Museum | 138, 374 |
| Hilfen zum Lebensunterhalt | 166 |
| Hilfen in besonderen Lebenslagen | 168 |
| Hilfsmaßnahmen f. Deutsche aus der DDR usw. | 206 |
| Hochbauverwaltung | 238, 478 |
| Höhere Schulen | 110, 342 |
| Hundesteuer | 296 |
| Hypothekenverwaltung | 78 |

I

| | |
|-----------------------------|----------|
| Institut für Lebensberatung | 224, 440 |
|-----------------------------|----------|

J

| | |
|-------------------------------|----------|
| Jägerhof, Schloß | 158 |
| Jugendfreizeitstätten, Städt. | 194, 404 |
| Jugendfürsorge | 188-192 |
| Jugendpflege | 192 |

K

| | |
|---|----------|
| Kalkulatorische Einnahmen | 302 |
| Kämmerei | 78, 310 |
| Kanalisation | 258, 550 |
| Kassenkredite | 5 |
| Kassenverwaltung | 78 |
| Katasteramt, Vermessungs- und | 248, 490 |
| Kinderhilfezentrum Eulerstraße 46 | 194, 408 |
| Kindertagesstätten, Städt. | 198, 410 |
| Kippenberg-Stiftung, SHPL | V 101 |
| Kleingärten | 236, 470 |
| Körperbehinderte Kinder, Förderungszentrum für | 198 |
| Kombinierte Versorgungsunternehmen (Stadtwerke) | 280, 612 |
| Konservatorium, Robert-Schumann | 126, 366 |
| Konzerte, Orchester und | 146, 388 |
| Kostenersatz für Wohlfahrtsverb.usw. | 204 |
| Krankenanstalten, Städt. | 218, 428 |
| Krankengymnastinnen, Lehranstalt für | 124 |
| Krankentransportwesen | 224, 440 |
| Krankenversorgung nach § 246 LAG | 212 |
| Kreisstraßen | 254, 524 |
| Krematorium, Friedhöfe und | 268, 598 |
| Kriegsfolgenlasten, Allgemeine | 206 |
| Kriegsgefangenenentschädigungsgesetz, Leistungen nach dem | 208 |
| Kriegsopferfürsorge | 182 |
| Kulturpflege | 128, 368 |
| Kunsthalle | 136, 372 |
| Kunstmuseum | 134, 370 |
| Kredite und Schuldendienst | 298, 628 |
| Kunstpflge, Allgemeine | 148, 390 |

L

| | |
|--|----------|
| Landesmuseum Volk und Wirtschaft | 140 |
| Landschaftsverbandsumlage | 298 |
| Lastenausgleichsleistungen | 206 |
| Lastenausgleichsverwaltung | 166 |
| Lebensberatung, Institut für | 224, 440 |
| Lebensmitteluntersuchungsamt, Chem. | 222 |
| Lehranstalt f. Krankengymnastinnen | 124 |
| Lehranstalt für Massage | 124 |
| Lehranstalt f.med.-tech.Assistentinnen | 126 |
| Leibesübungen, Allgem. Angelegenheiten der | 226, 440 |
| Leihamt | 272 |
| Leihbüchereien - Stadtbüchereien | 152, 388 |
| Leistungen der Sonderfürsorge | 184 |
| Leistungen nach dem Häftl. H.G. | 210 |
| Leistungen nach dem Kriegsgef.Entsch.G | 208 |
| Leistungen nach § 106 BSHG | 170 |
| Leistungen n.d. Unterhaltssich.Ges. | 208 |
| Liegenschaftsverwaltung | 80 |
| Löbbecke-Museum und Aquarium | 138, 376 |
| Lohnsteuerkartenstelle u. Datenerfassung | 84 |
| Leistungen nach dem Ges.üb. Heizölkostenzusch. | 210 |

M

| | |
|--------------------|----------|
| Marktwesen | 264, 592 |
| Materialverwaltung | 86 |
| Messehallen | 286, 616 |
| Milchfrühstück | 216 |
| Müllbeseitigung | 262, 588 |
| Musikschule | 120, 362 |

N

Neue Schauspiele GmbH, Leistungen an 148

O

Obdachlosenhilfe, Unterbringung von Aussiedlern 180, 402
 Oper und Operette (Theaterverwaltung) 144
 490 Orangerie Benrath 158, 398
 408 Orchester und Konzerte 146, 388
 410 Ordnungsamt 94, 314

P

Pädagogisches Institut 122, 364
 Parkeinrichtungen 258, 546
 Park- und Gartenanlagen 234, 454
 612 Pflegeheime 176, 400
 366 Planung und Städtebau 246, 490
 88 Planungsstab Stadtentwicklung 68
 Presseamt 76
 428 Philipshalle 288, 618

R

Realschulen 110, 338
 524 Rechnungsprüfungsamt 68
 598 Rechtsamt 74
 Reinigung 72
 Rheinhalle 284
 Rheinische Bahngesellschaft AG 282
 Rhein.Bahnges.AG, Wirtschaftsplan der V 67
 368 Rheinstadion 228, 448
 372 Robert-Schumann-Konservatorium 126, 366
 370 Robert-Schumann-Saal 148, 388
 628 Rücklagen, Allgemeine 300, 630
 390 Rücklagen, Nachweisung der V 55

S

Seminar für werktätige Erziehung 124, 364
 Sonderfürsorge 184
 Sonderhaushaltsplan der Anton- und
 Katharina-Kippenberg-Stiftung V 101
 440 Sonderhaushaltsplan der Zusatzversorgungs-
 kasse V 105
 Sonderschulen 116, 356
 Sonstige Einrichtungen für die Belegschaft 92, 312
 Sonstige Förderung v. Wirtschaft u. Verkehr 278
 Sonstige soziale Leistungen 212
 440 Sonstige Jugendfürsorge 188
 Sonst. soziale Leistungen für Bund u. Land 212
 388 Sonstige Verkehrsunternehmen 284
 Sonstige wirtschaftliche Unternehmen 290
 Sonstiges Grundvermögen 292
 Sozialhilfe f.d. überörtl. Träger 168
 Sozialhilfe für Zugewanderte 174
 Sozialhilfe : Hilfe in besonderen Lebenslagen 168
 376 Sozialhilfe : Hilfe zum Lebensunterhalt 166
 Sozialhilfe : Verwaltung der 160
 Sozialwerk 92
 Sparkasse, Stadt- 290
 Sporthäfen 232, 452
 Sportplätze und Turnhallen 226, 442

Sch

Schadenversicherungen 74
 Schankerlaubnissteuer 296
 Schauspiel GmbH, Leistungen an die Neue 148
 Schiedsmänner 98
 Schlachthof, Viehhof u. Fleischgroßm. 266, 596
 Schloß, Benrath 156, 396
 Schloß Jägerhof 158, 398
 Schulden, Stand der V 54
 Schulverwaltung 104, 318
 Schulen, Berufs- 112, 350
 Schulen, Berufsfach- 114, 354
 Schulen, Fachober- 116, 356
 Schulen, Fach- 116, 356
 Schulen, Gesamt- 118, 360
 Schulen, Grund- 106, 318
 Schulen, Haupt- 108, 328
 Schulen, Höhere 110, 342
 Schulen, Real- 110, 338
 Schulen, Sonder- 116, 356
 Schulmilchfrühstück 216
 Schwerkbeschäftigtengesetz, Ausgleichsabg. 184, 402

St

Stadtarchiv 144
 Stadtbahngesellschaft Rhein-Ruhr mbH 282, 614
 Stadtgeschichtliches Museum 140, 378
 Stadtbüchereien 152, 392
 Stadt-Sparkasse 290
 Stadtwerke Düsseldorf AG 280, 612
 Stadtwerke, Wirtschaftsplan der V 73
 Städtebau und Planung 246, 490
 Städt. Alten- und Pflegeheime 176, 400
 Städt. Altenwohnhaus Chlodwigstr. 178
 Städt. Häfen, Wirtschaftsplan der V 57
 Städt. Jugendfreizeitheime u. Jugendclubs 194, 404
 Städt. Kindertagesstätten 198, 410
 Städt. Kinderhilfzentrum Eulerstr. 46 194, 408
 Städt. Krankenanstalten 218, 428
 Standesamt 82
 Stand der Schulden V 54
 Statistisches Amt 82
 Stellenpläne V 15
 Steuern u. steuerähnliche Einnahmen 296
 Steuersätze, Hebesätze 5
 Steuerverwaltung 78
 Stiftungen, Allgemeine 294, 624
 Straßenbahn u. Autobusunternehmen 282, 612
 Straßenbau 254, 500
 Straßenbeleuchtung 256, 544
 Straßenreinigung 256, 546
 Straßenverkehrsamt 96
 Studiengebäude 134, 370
 Studieninstitut für Kommunale Verwaltung 94

T

| | |
|---------------------------------------|----------|
| Tagungen usw, Kosten der Gastlichkeit | 278 |
| Theaterverwaltung | 144, 384 |
| Tiefbauverwaltung | 240, 480 |
| Tonhalle | 334 |
| Tuberkulosenhilfe | 172 |
| Tbc-Hilfe für Zugewanderte | 176 |
| Turnhallen, Sportplätze und | 226, 442 |

U

| | |
|--|----------|
| U-Bahn-Verwaltung | 246, 486 |
| Umlegungsbehörde | 250, 490 |
| Universität | 132 |
| Unterhaltssicherungsgesetz, Leistungen n.d. | 208 |
| Unterhaltung der Gebäude | 238 |
| Unterhaltung des Mobiliars | 238 |
| Unternehmen, Sonstige wirtschaftliche | 290 |
| Untersuchungsamt, Chemisches u. Lebensmittel | 222 |

V

| | |
|--|----------|
| Veranstaltungen, Aufwendungen für heimat-
städt. und sonst. gemeinschafts-
fördernde | 154 |
| Verfüungsmittel | 68 |
| Vergnügungssteuer | 296 |
| Verkehrsverein, Zuschuß an den | 278 |
| Verkehrswerbung | 276 |
| Vermessungs- und Katasteramt | 248, 490 |
| Vermögenshaushalt | 307 |
| Vermögenshaushalt, Zuführung an den | 302, 632 |
| Versicherungsamt | 164 |
| Verwaltung der Jugendhilfe | 162 |
| Verwaltung der Kriegsofperfürsorge | 160 |
| Verwaltung der Sozialhilfe | 160 |
| Verwaltung der Vertriebenen- und
Flüchtlingsangelegenheiten | 160 |
| Verwaltung des Wohngeldes | 162 |
| Verwaltungs- und Wirtschaftsakademie | 132 |
| Veterinäramt | 100 |
| Viehhof | 266, 596 |
| Volkshochschule | 150, 390 |
| Vorbericht | V 5 |
| Vorjahre, Abwicklung der | 304, 630 |

W

| | |
|--|----------|
| Wahlamt | 84 |
| Wasserbauverwaltung | 242, 482 |
| Wehrerfassung | 98 |
| Werbewesen | 276 |
| Wiederaufbaudarlehen aus Landesmitteln | 252 |
| Wiedergutmachung, Amt für | 162 |
| Wilhelm-Schiffer-Stiftung | 294, 626 |
| Wirtschaftliche Unternehmen, Sonstige | 290 |
| Wirtschaftsakademie, Verwaltungs- und | 132 |
| Wirtschaftsförderung | 278 |
| Wirtschaftspläne | V 57 |
| Wissenschaftspflege, Allgemeine | 130 |

Z

| | |
|---|---------|
| Wohlfahrtspflege, Förderung der Freien | 200, 42 |
| Wohn- und Geschäftsgrundstücke | 290, 62 |
| Wohnungswesen | 252, 49 |
| Wohnungswesen, Amt für | 250 |
| Wohlfahrts- und Jugendverbände,
Bau- und Betriebskostenzuschuß für | 202, 42 |
| Zentralbetriebshof, Fuhrpark und | 272, 60 |
| Zentrale Datenverarbeitung | 84, 31 |
| Zinsen- und Geldanlagen | 300 |
| Zuführung zw. Verwaltungs- u.
Vermögenshaushalt | 302, 63 |
| Zusatzversorgungskasse, Sonderhaushaltspl. V | 105 |
| Zuschuß an die Deutsche Oper am Rhein | 146 |
| Zuschuß an die Schauspiel GmbH | 148 |
| Zusatzversorgungskasse | 90 |
| Zugewanderte, Sozialhilfe für | 174 |
| Zinsen- und Geldanlagen | 300 |

200, 42
290, 62
252, 49
250

202, 42

272, 60
84, 31
300

302, 63
105
146
148
90
174
300

1. Einleitung 1-10
2. Die Geschichte der Philosophie 11-100
3. Die Philosophie der Antike 101-200
4. Die Philosophie des Mittelalters 201-300
5. Die Philosophie der Renaissance 301-400
6. Die Philosophie der Neuzeit 401-500
7. Die Philosophie der Aufklärung 501-600
8. Die Philosophie der Romantik 601-700
9. Die Philosophie des 19. Jahrhunderts 701-800
10. Die Philosophie des 20. Jahrhunderts 801-900
11. Die Philosophie der Gegenwart 901-1000

1. Einleitung 1-10
2. Die Geschichte der Philosophie 11-100
3. Die Philosophie der Antike 101-200
4. Die Philosophie des Mittelalters 201-300
5. Die Philosophie der Renaissance 301-400
6. Die Philosophie der Neuzeit 401-500
7. Die Philosophie der Aufklärung 501-600
8. Die Philosophie der Romantik 601-700
9. Die Philosophie des 19. Jahrhunderts 701-800
10. Die Philosophie des 20. Jahrhunderts 801-900
11. Die Philosophie der Gegenwart 901-1000

