


1800

1801

1802









Vertraulich

# Haushaltsplan

der Stadt Düsseldorf

für das Rechnungsjahr

## 1943

I. Teil



St. u. R. G.

605

Druck: Böhlischer Verlag G. m. b. H., Druckerei Düsseldorf

605





**Haushaltsplan**  
**der Stadt Düsseldorf**  
für das Rechnungsjahr

**1943**

**I. Teil**



03  
~~fur 2~~  
~~h 450.~~

26  
8906

~~St. u. R. g. 605~~  
26

LANDES  
UND STADT-  
BIBLIOTHEK  
DUSSELDORF

030/ 46 g. 141



# Inhaltsübersicht.

<b>Haushaltsfassung</b> .....	5
<b>Gesamtplan zum Haushaltsplan</b> .....	7
<b>Einzelpläne des ordentlichen Haushaltsplans</b> .....	23
0. Allgemeine Verwaltung .....	24
1. Polizei .....	50
2. Schulwesen .....	58
3. Kultur- und Gemeinschaftspflege .....	82
4. Fürsorgewesen und Jugendhilfe .....	110
5. Gesundheitswesen, Volks- und Jugendertüchtigung .....	122
6. Bau-, Wohnungs- und Siedlungswesen .....	139
7. Öffentliche Einrichtungen und Wirtschaftsförderung .....	154
8. Wirtschaftliche Unternehmen .....	180
9. Finanz- und Steuerverwaltung .....	188
<b>Einzelpläne des außerordentlichen Haushaltsplans</b> .....	213
6. Bau-, Wohnungs- und Siedlungswesen .....	214
9. Finanz- und Steuerverwaltung .....	216
<b>Sonderhaushaltsplan der Medizinischen Akademie</b> .....	221
<b>Schwortverzeichnis</b> .....	



# Haushaltsfassung der Stadt Düsseldorf

## für das Rechnungsjahr 1943.

Auf Grund der §§ 83 ff. der Deutschen Gemeindeordnung vom 30. Januar 1935 (RGBl. I Seite 49) wird nach Beratung mit den Ratsherren folgende Haushaltsfassung erlassen:

§ 1. Der Haushaltsplan für das Rechnungsjahr 1943 wird

### im ordentlichen Haushaltsplan

in der Einnahme auf . . . . . 199 596 125 *R.M.*

in der Ausgabe auf . . . . . 199 596 125 *R.M.*

### und im außerordentlichen Haushaltsplan

in der Einnahme auf . . . . . 2 455 664 *R.M.*

in der Ausgabe auf . . . . . 2 455 664 *R.M.*

festgesetzt.

§ 2. Die Steuersätze (Hebesätze) für die Gemeindesteuern, die für jedes Rechnungsjahr neu festzusetzen sind, sind wie folgt festgesetzt worden:

#### 1. Grundsteuer

a) für die land- und forstwirtschaftlichen Betriebe . . . . . Hebesatz 70 v.H.

b) für die Grundstücke . . . . . Hebesatz 185 v.H.

#### 2. Gewerbesteuer

a) nach dem Gewerbeertrage und dem Gewerbekapital . . . . . Hebesatz 180 v.H.

b) Lohnsummensteuer . . . . . Hebesatz 700 v.H.

#### 3. Zweigstellensteuer

a) nach dem Gewerbeertrage und dem Gewerbekapital . . . . . Hebesatz 216 v.H.

b) Lohnsummensteuer . . . . . Hebesatz 840 v.H.

Düsseldorf, den . März 1943.

Der Oberbürgermeister:

Dr. *S a i d n*



**Gesamtplan  
zum Haushaltsplan**















Seite	Nr. des Abschnitts und Unterabschnitts	Namentliche Bezeichnung des Einzelplanes, des Abschnitts und des Unterabschnitts	Gesamteinnahmen nach dem Haushaltsplan 1943	Reineinnahmen		
				nach dem Haushaltsplan 1943	nach dem Haushaltsplan 1942	nach der Rechnung 1941
				M.	M.	M.
<b>B. Finanz- und Steuerverwaltung.</b>						
	90	Finanzverwaltung:				
188	900	Allgemeine Finanzverwaltung . . . . .	17 743	5 743	14 310	9 931
189	901	Steuerverwaltung . . . . .	116 700	17 700	27 000	43 528
191	902	Kassenverwaltung . . . . .	277 030	153 900	65 540	76 990
192	903	Verwaltung des allgemeinen Grundvermögens . . . . .	43 070	820	820	1 523
		Summe des Abschnitts 90:	454 653	178 223	107 670	133 801
	91	Allgemeines Kapitalvermögen und nicht aufteilbarer Schuldendienst sowie Rücklagen, soweit nicht bei anderen Einzelplänen zu veranschlagen:				
194	910	Allgemeines Kapitalvermögen . . . . .	1 118 135	1 118 135	1 111 715	1 012 818
195	911	Hypothekendarlehenverwaltung . . . . .	1 182 219	1 181 719	1 402 948	1 300 097
197	912	Allgemeine Rücklagen . . . . .	596 130	596 130	1 348 960	570 678
199	913	Nichtaufteilbarer Schuldendienst und nichtaufteilbare Zins-einnahmen . . . . .	535 000	535 000	430 000	310 130
		Summe des Abschnitts 91:	3 431 504	3 431 004	4 293 623	3 193 721
200	920	Allgemeines Grundvermögen . . . . .	4 534 383	4 427 952	4 351 100	4 828 816
	93	Sondervermögen:				
202	930	Allgemeine Stiftungen . . . . .	5 642	5 642	5 644	6 009
203	931	Wöhrlin-Schiffer-Stiftung . . . . .	17 432	16 882	16 771	18 895
204	932	Wöber'sche Wohnungsstiftung . . . . .	235 943	235 943	236 548	234 201
205	933	Wohlfahrtsheim . . . . .	51 868	47 164	50 757	47 694
206	934	Gemeinnütziger Wohnungsbaufonds . . . . .	1 954 484	1 881 584	1 864 679	2 128 777
208	935	Städtischer Wohnungsfürsorgefonds und Reichsbaudarlehen . . . . .	138 105	130 005	133 772	138 213
		Summe des Abschnitts 93:	2 403 474	2 317 820	2 398 471	2 573 789
209	940	Steuern und steuerähnliche Einnahmen . . . . .	79 185 099	79 185 000	73 044 000	77 988 308
	95	Einnahmen:				
210	950	Provinzialumlage . . . . .	—	—	—	—
210	951	Kriegsbeitrag der Gemeinden . . . . .	—	—	—	—
		Summe des Abschnitts 95:	—	—	—	—
211	970	Abwicklung der Vorjahre . . . . .	5 353 236	5 353 236	2 457 496	—
211	980	Berufungsmittel . . . . .	—	—	—	—
		A Summe des Einzelplanes B:	95 362 250	94 892 335	86 562 030	88 718 583

Seite	Gesamtausgaben nach dem Haushaltsplan 1943	Reinausgaben			Zulufbedarf oder Überschub						Seite
		nach dem Haushaltsplan 1943	nach dem Haushaltsplan 1942	nach der Rechnung 1941	nach dem Haushaltsplan 1943		nach dem Haushaltsplan 1942		nach der Rechnung 1941		
					Zulufbedarf	Überschub	Zulufbedarf	Überschub	Zulufbedarf	Überschub	
M.	M.	M.	M.	M.	M.	M.	M.	M.	M.	M.	
	2 692 379	2 416 049	3 028 623	2 743 774	2 237 826	—	2 920 963	—	2 600 863	—	
	1 724 695	1 724 695	1 721 815	1 603 279	606 300	—	609 400	—	590 463	—	194
	1 182 219	1 181 719	1 202 948	1 300 697	—	—	—	200 000	—	—	195
	590 407	590 407	234 091	343 735	—	5 743	—	1 114 869	—	226 943	197
	229 592	229 592	272 929	316 759	—	395 498	—	157 080	6 629	—	199
	3 726 823	3 726 323	3 431 074	3 569 870	606 560	311 241	609 400	1 471 949	507 002	226 943	
	4 885 116	4 758 085	5 098 259	5 478 532	331 033	—	637 159	—	649 716	—	200
	30 242	30 242	30 244	30 422	24 600	—	24 600	—	24 413	—	202
	17 432	16 882	16 771	18 895	—	—	—	—	—	—	203
	235 943	235 943	236 548	234 201	—	—	—	—	—	—	204
	51 868	47 164	50 757	47 694	—	—	—	—	—	2 505	205
	1 954 484	1 881 584	1 864 679	2 128 777	—	—	—	—	—	—	206
	138 105	130 005	133 772	138 213	—	—	—	—	—	—	208
	2 429 074	2 342 420	2 332 771	2 596 397	24 600	—	24 600	—	24 413	2 505	
	624 000	624 000	745 300	771 014	—	78 561 000	—	72 298 500	—	77 217 352	209
	3 192 827	3 192 827	3 914 457	3 852 720	3 192 827	—	2 914 457	—	2 852 720	—	210
	29 682 696	29 682 696	25 081 140	22 992 108	29 682 696	—	25 081 140	—	22 992 108	—	210
	32 875 523	32 875 523	27 965 597	25 844 828	32 875 523	—	27 965 597	—	25 844 828	—	
	5 353 236	5 353 236	—	—	—	—	—	2 457 496	—	—	211
	1 000 000	1 000 000	—	—	1 000 000	—	—	—	—	—	211
	53 585 551	53 895 636	42 541 824	49 997 415	37 075 542	78 872 241	32 297 709	76 227 915	29 725 932	77 447 160	

### Wiederholung (Zusammen)

Seite	Nr. des Einzelplans	Namensliche Bezeichnung des Einzelplans	Gesamteinnahmen nach dem Haushaltsplan 1943 R.M.	Reineinnahmen		
				nach dem Haushaltsplan 1943 R.M.	nach dem Haushaltsplan 1942 R.M.	nach der Rechnung 1941 R.M.
<b>Ordentlicher Haushaltsplan.</b>						
24	0	Allgemeine Verwaltung . . . . .	5 395 894	4 307 852	2 532 790	2 634 481
50	1	Polizei . . . . .	1 010 340	211 320	113 680	244 815
58	2	Schulwesen . . . . .	2 772 192	2 511 827	2 469 375	2 650 983
82	3	Kultur- und Gemeinschaftspflege . . . . .	1 950 778	1 522 684	1 203 498	1 735 667
110	4	Jürlinge und Jugendhilfe . . . . .	67 073 853	66 953 853	57 491 822	57 174 314
122	5	Gesundheitswesen, Volks- und Jugendberufshilfe . . . . .	6 508 993	6 123 387	6 070 835	6 944 725
130	6	Bau-, Wohnungs- und Siedlungswesen . . . . .	2 369 397	1 121 202	1 332 128	1 348 849
154	7	Öffentliche Einrichtungen und Wirtschaftsförderung . . . . .	14 534 012	11 689 938	11 931 313	10 240 754
189	8	Wirtschaftliche Unternehmen . . . . .	10 174 731	10 171 611	8 131 693	8 294 371
188	9	Finanz- und Steuerverwaltung . . . . .	95 362 250	94 892 335	86 562 030	88 716 583
<b>Gesamtsumme des ordentlichen Haushaltsplanes:</b>			<b>297 352 356</b>	<b>199 396 125</b>	<b>177 806 082</b>	<b>179 987 542</b>

### Außerordentlicher

Seite	Nr. des Einzelplans	Namensliche Bezeichnung des Einzelplans	Wahrg 1943 R.M.	Einnahmen				
				äußere Darlehen R.M.	innere Darlehen R.M.	Nachlagen- einnahmen R.M.	sonstige Einnahmen aus außer- ordentlichen Einnahmen R.M.	andere außer- ordentliche Einnahmen R.M.
213	6	Bau-, Wohnungs- und Siedlungswesen . . . . .	365 664	—	—	—	363 840	4 824
215	2	Finanz- und Steuerverwaltung . . . . .	2 087 000	—	—	1 510 000	—	577 000
<b>Gesamt- und Reineinnahmen:</b>			<b>2 452 664</b>	<b>—</b>	<b>—</b>	<b>1 510 000</b>	<b>363 840</b>	<b>581 824</b>

### stellung der Einzelpläne).

Seite	Nr. des Einzelplans	Namensliche Bezeichnung des Einzelplans	Gesamtausgaben nach dem Haushaltsplan 1943 R.M.	Krienausgaben			Zulieferbedarf oder Überschuf						
				nach dem Haushaltsplan 1943 R.M.	nach dem Haushaltsplan 1942 R.M.	nach der Rechnung 1941 R.M.	nach dem Haushaltsplan 1943		nach dem Haushaltsplan 1942		nach der Rechnung 1941		
							Zuliefer- bedarf R.M.	Überschuf R.M.	Zuliefer- bedarf R.M.	Überschuf R.M.	Zuliefer- bedarf R.M.	Überschuf R.M.	
24	0	Allgemeine Verwaltung . . . . .	10 812 892	9 614 860	7 810 071	7 764 508	5 218 098	2 000	5 279 291	2 000	5 133 844	3 517	24
50	1	Polizei . . . . .	6 414 398	5 615 378	5 435 778	4 975 399	5 494 052	—	5 322 098	—	4 730 564	—	50
58	2	Schulwesen . . . . .	12 390 944	12 136 769	13 989 721	11 910 785	9 624 842	—	11 529 346	—	9 239 892	—	58
82	3	Kultur- und Gemeinschaftspflege . . . . .	7 793 858	7 275 764	7 268 026	7 900 741	5 753 690	—	5 995 530	—	6 165 074	—	82
110	4	Jürlinge und Jugendhilfe . . . . .	60 829 857	60 799 857	71 801 915	69 053 211	13 756 004	—	14 400 093	—	12 778 897	—	110
122	5	Gesundheitswesen, Volks- und Jugendberufshilfe . . . . .	9 391 764	9 066 158	9 045 718	8 857 290	2 882 771	—	2 974 881	—	2 924 615	112 050	122
130	6	Bau-, Wohnungs- und Siedlungswesen . . . . .	6 885 309	5 617 114	7 185 325	8 077 405	4 405 912	—	5 853 187	—	7 328 506	—	130
154	7	Öffentliche Einrichtungen und Wirtschaftsförderung . . . . .	18 416 750	15 572 076	16 607 947	14 604 733	3 882 738	—	4 076 634	—	4 494 537	130 579	154
189	8	Wirtschaftliche Unternehmen . . . . .	965 033	951 013	975 196	924 723	413 392	0 633 000	490 193	7 646 530	335 033	7 725 281	189
188	9	Finanz- und Steuerverwaltung . . . . .	93 565 551	93 095 036	82 541 524	80 997 415	37 975 842	78 872 241	32 297 799	76 227 915	29 725 932	77 447 199	188
<b>Gesamtsumme:</b>			<b>297 352 356</b>	<b>199 396 125</b>	<b>182 681 589</b>	<b>176 566 219</b>	<b>88 507 241</b>	<b>88 507 241</b>	<b>88 721 922</b>	<b>83 876 495</b>	<b>81 997 494</b>	<b>85 418 824</b>	

### Haushaltsplan.

Seite	Nr. des Einzelplans	Namensliche Bezeichnung des Einzelplans	Wahrg 1943 R.M.	Ausgaben				
				äußere Darlehen R.M.	innere Darlehen R.M.	Nachlagen- einnahmen R.M.	sonstige Einnahmen aus außer- ordentlichen Einnahmen R.M.	andere außer- ordentliche Einnahmen R.M.
213	6	Bau-, Wohnungs- und Siedlungswesen . . . . .	365 664	—	—	—	363 840	4 824
215	2	Finanz- und Steuerverwaltung . . . . .	2 087 000	—	—	1 510 000	—	577 000
<b>Gesamt- und Reineinnahmen:</b>			<b>2 452 664</b>	<b>—</b>	<b>—</b>	<b>1 510 000</b>	<b>363 840</b>	<b>581 824</b>
<b>Gesamt- und Reineinnahmen:</b>			<b>2 452 664</b>	<b>—</b>	<b>—</b>	<b>1 510 000</b>	<b>363 840</b>	<b>581 824</b>
<b>Gleich ist aus</b>			<b>—</b>	<b>—</b>	<b>—</b>	<b>—</b>	<b>—</b>	<b>—</b>



**Einzelpläne  
des ordentlichen  
Haushaltsplans**

## O. Allgemeine Verwaltung.

Finanz- statistische Kennziffer	Nr. der Haus- halts- stelle	Namentliche Bezeichnung der Haushaltsstelle	Anjah 1943 <i>R.M.</i>	Anjah 1942 <i>R.M.</i>	Rechnung 1941 <i>R.M.</i>	Erläuterungen	
<b>000 Hauptverwaltung und Verwaltungsstellen in den Vororten.</b>							
<b><u>Einnahmen.</u></b>							
<b>Fortdauernde Einnahmen.</b>							
<b>1. Gebühren und Beiträge.</b>							
000 10		Verwaltungs- und Anerkennungsgebühren . . . . .	20	20	10		
000 11		Verwaltungskostenbeiträge . . . . .	123 454	123 454	123 454	<b>Zu Nr. 000 11:</b> Darunter von Haus- haltsstellen 7104 89      7 590 RM 7105 89      11 660 RM 7108 84      13 530 RM 7109 84      6 710 RM 7110 84      3 520 RM 7111 84      5 060 RM 7114 84      3 027 RM	
000 12		Anteil an den Verwaltungskosten der Zusatz- versorgungskasse . . . . .	18 890	19 299	19 198		
<b>2. Miete, Pacht.</b>							
000 20		Miete für Dienstwohnungen . . . . .	2 729	2 728	2 729	<b>Zu Nr. 000 12:</b> Darunter von Haus- haltsstellen 7104 39      1 500 RM 7105 39      520 RM 7108 34      350 RM 7109 34      70 RM 7110 34      80 RM 7111 34      240 RM 7114 34      120 RM 933 34      40 RM	
<b>3. Andere Einnahmen aus dem Betriebe.</b>							
000 30		Erstattung und Ersatzleistung von Postgebühren	19 200	22 500	23 041		<b>Zu Nr. 000 30:</b> Darunter von Haus- haltsstellen 025 15      18 000 RM 027 11      500 RM
000 31		Straßenbahndienstfahrten					
000 310		Kostenanteil der Beamten usw. für die private Mitbenutzung der Straßenbahndienstfahr- farten . . . . .	20 000	27 000	27 624	<b>Zu Nr. 000 31:</b> Darunter von Haus- haltsstellen 025 15      540 RM 044 86      429 RM 7104 88      528 RM 7105 39      4 327 RM 7108 34      240 RM 7111 34      782 RM	
000 311		Erstattung und Ersatzleistung von Kosten für Straßenbahndienstfahrten . . . . .	21 921	21 706	25 847		
000 32		Ersatzleistung von Vergütungen für abgeord- netes Personal . . . . .	6 600	14 601	13 948		
000 33		Vergütungen für die Einziehung von Lebens- versicherungsbeiträgen . . . . .	2 600	3 000	2 583		
000 34		Ersatzleistung von Versorgungsbezügen durch die Rheinische Bahngesellschaft . . . . .	1 720	1 720	1 720		
000 35		Vergütungen für die Einziehung der Beiträge für den RDB. u. a. . . . .	2 800	2 800	2 804		
000 36		Ersatzleistung von Prozeßkosten . . . . .	180	180	50		
000 37		Ersatzleistung von veruntreuten Dienstgeldern .	2 500	1 800	3 526		
<b>Zu übertragen:</b>			222 614	240 808	246 534		

## O. Allgemeine Verwaltung.

Finanz- statistische Kennziffer	Nr. der Haus- halts- stelle	Namentliche Bezeichnung der Haushaltsstelle	Anjah 1943 <i>R.M.</i>	Anjah 1942 <i>R.M.</i>	Rechnung 1941 <i>R.M.</i>	Erläuterungen
		übertrag:	222 614	240 808	246 534	
	000 38	Erfahleistung von Fernsprechgebühren . . . . .	2 341	1 586	—	
		<b>4. Zuweisungen.</b>				
○	000 40	Erfahleistung von Versorgungsbezügen durch die Regierungshauptklasse . . . . .	7 027	9 526	7 027	
○	000 41	Erfahleistung von Versorgungsbezügen durch den Oberpräsidenten der Rheinprovinz . . . . .	8 414	8 414	8 451	
○	000 42	Erfahleistung von Ausgaben für das Kriegsschädenamt durch das Reich . . . . .	10 894	—	—	<p><b>Zu Nr. 000 42:</b>  Für Postgebühren 8 500 <i>R.M.</i>  für Straßenbahndienstfahrarten 1 824 <i>R.M.</i>  für Fernsprecheinrichtungen 570 <i>R.M.</i></p>
		<b>5. Zinsen.</b>				
	000 50	Zinsertrag der Stiftung zu Unterstützungen an Gemeindebeamte und Hinterbliebene von Gemeindebeamten . . . . .	480	480	508	<p><b>Zu Nr. 000 50:</b>  Mehrereinnahmen wachsen den Ausgaben bei Nr. 000 51 zu.</p>
	000 51	Zinsertrag der Hugo-Beckers-Stiftung . . . . .	834	766	817	<p><b>Zu Nr. 000 51:</b>  Mehrereinnahmen wachsen den Ausgaben bei Nr. 000 51 zu.</p>
		<b>7. Sonstige Einnahmen.</b>				
	000 70	Vermischte Einnahmen . . . . .	200	300	2 693	
	—	Weggefallene Nummern . . . . .	—	10 994	16 264	
		<b>Gesamteinnahmen:</b>	<b>252 804</b>	<b>272 874</b>	<b>282 294</b>	
		<b>Darunter Erstattungen:</b>	<b>80 323</b>	<b>84 713</b>	<b>80 454</b>	
		<b>Reineinnahmen:</b>	<b>172 481</b>	<b>188 161</b>	<b>201 840</b>	
		<b><u>Ausgaben.</u></b>				
		<b>Fortdauernde Ausgaben.</b>				
		<b>0. Persönliche Verwaltungsausgaben.</b>				
	000 00	Dienstbezüge der planmäßigen Beamten . . . . .	587 253	720 438	608 602	
	000 01	Dienstbezüge der außerplanmäßigen Beamten, der Beamtenanwärter und der ehrenamtlich tätigen Beamten . . . . .	13 668	12 460	9 987	
	000 02	Versorgungsaufwand für Beamte und deren Hinterbliebene . . . . .	187 200	240 670	202 403	
	000 03	Vergütungen der Angestellten . . . . .	489 731	376 010	288 373	
	000 04	Versorgungsaufwand für Angestellte und deren Hinterbliebene . . . . .	38 820	38 894	30 319	
	000 05	Vergütungen der Hilfskräfte . . . . .	24 268	20 400	85 665	
		<b>Zu übertragen:</b>	<b>1 340 940</b>	<b>1 408 872</b>	<b>1 225 349</b>	



## O. Allgemeine Verwaltung.

Finanz- statistische Kennziffer	Nr. der Haus- halte- stelle	Namentliche Bezeichnung der Haushaltsstelle	Ansatz	Ansatz	Rechnung	Erläuterungen
			1943	1942	1941	
			<i>R.M.</i>	<i>R.M.</i>	<i>R.M.</i>	
		Übertrag:	1 340 940	1 408 872	1 225 349	
000 06		Löhne der Arbeiter . . . . .	880	2 740	4 721	
000 07		Versorgungsaufwand für Arbeiter und deren Hinterbliebene . . . . .	—	30	35	
000 08		Sonstige persönliche Ausgaben . . . . .	19 500	19 500	18 297	
		1. Sächliche Verwaltungsausgaben.				
000 10		Ausgaben laut Sammelnachweis:				
000 100		Nr. 4 Geschäftsbedürfnisse . . . . .	67 386	65 167	58 808	
000 101		Nr. 5 Schadenversicherungsbeiträge . . . . .	1 934	983	2 690	
000 102		Nr. 6 Unterhaltung der Gebäude und des Inventars . . . . .	13 400	13 400	10 062	
000 103		Nr. 7 Heizung . . . . .	1 300	1 000	1 072	
000 104		Nr. 8 Luftschutz . . . . .	39 250	16 600	43 218	
000 105		Nr. 9 Beschaffung von Büromaschinen und Fernsprecheinrichtungen . . . . .	8 000	2 500	3 618	
000 106		Nr. 10 Beschaffung von Inventar . . . . .	2 000	2 000	9 444	
000 11		Postgebühren . . . . .	97 500	100 000	88 004	
000 12		Unterhaltung und Betrieb der Transportwagen der Boteninspektion . . . . .	2 430	4 620	3 170	
000 13		Straßenbahndienstfahrten . . . . .	104 000	104 000	97 115	
000 14		Prozesskosten . . . . .	1 000	1 000	75	
000 15		Sonstige sächliche Verwaltungsausgaben . . . . .	15 390	19 380	10 768	
		3. Sächliche Zweckausgaben.				
000 31		Verwendung der Stiftungserträge . . . . .	1 314	1 240	1 325	Zu Nr. 000 31: Siehe Nr. 000 50 u. 000 51 der Einnahmen
000 32		Ehrungen und Ehrengaben . . . . .	10 000	5 000	4 802	
		5. Zuführungen an Rücklagen.				
000 50		An die Erweiterungsrücklage für die Rathaus- fernsprechzentrale . . . . .	21 000	—	—	
		6. Sonstige Ausgaben.				
000 60		Politisches Aufklärungsmaterial . . . . .	3 000	5 000	629	
000 61		Beitrag der Stadt Düsseldorf zu den Kosten des Arbeitsgerichts Düsseldorf . . . . .	8 825	8 825	8 825	Zu Nr. 000 61: Siehe Anhang.
000 62		Steuern und Abgaben . . . . .	2 250	2 300	2 361	
000 63		Verschiedene Aufwendungen für ein Dienst- wohnhaus . . . . .	3 152	2 452	2 398	Zu Nr. 000 63: Darunter an Haus- haltsstelle 7113 31
000 64		Kantinenzuschuß . . . . .	100 000	—	—	800 RM
—		Weggefallene Nummern . . . . .	—	—	37 666	
		<b>Gesamtausgaben:</b>	<b>1 864 451</b>	<b>1 786 609</b>	<b>1 634 452</b>	
		Darunter Erstattungen:	80 323	84 713	80 454	
		<b>Reinausgaben:</b>	<b>1 784 128</b>	<b>1 701 896</b>	<b>1 553 998</b>	
		Reineinnahmen:	172 481	188 161	201 840	
		<b>Zuschußbedarf:</b>	<b>1 611 647</b>	<b>1 513 735</b>	<b>1 352 158</b>	

## O. Allgemeine Verwaltung.

Finanz- statistische Kennziffer	Nr. der Haus- halts- stelle	Namentliche Bezeichnung der Haushaltsstelle	Ansatz 1943 <i>R.M.</i>	Ansatz 1942 <i>R.M.</i>	Rechnung 1941 <i>R.M.</i>	Erläuterungen	
<b>001 Rechnungsprüfungsamt.</b>							
<b>⊙ Einnahmen.</b>							
<b>Fortdauernde Einnahmen.</b>							
1. Gebühren und Beiträge							
001 10		Vergütungen für die Tätigkeit des Rechnungs- prüfungsamtes . . . . .	20 560	20 560	20 560	<b>Zu Nr. 001 10:</b> Darunter Städtischen Sparkasse 2 200 RM von den Stadtwerken 10 000 RM von den Städt. Hafen- betrieben 8 360 RM	
3. Andere Einnahmen aus dem Betriebe.							
001 30		Erfahleistung von Personalausgaben . . . . .	7 435	7 435	—		
001 31		Erfahleistung von Fernspreckgebühren . . . . .	50	20	48		
<b>Gesamteinnahmen:</b>			<b>28 045</b>	<b>28 015</b>	<b>20 608</b>		
Darunter Erstattungen:			—	—	—		
<b>Reineinnahmen:</b>			<b>28 045</b>	<b>28 015</b>	<b>20 608</b>		
<b>Ausgaben.</b>							
<b>Fortdauernde Ausgaben.</b>							
0. Persönliche Verwaltungsausgaben.							
001 00		Dienstbezüge der planmäßigen Beamten . . . . .	71 616	125 142	126 788		
001 02		Versorgungsaufwand für Beamte und deren Hinterbliebene . . . . .	25 620	41 734	42 412		
001 03		Vergütungen der Angestellten . . . . .	20 632	17 520	12 460		
001 04		Versorgungsaufwand für Angestellte und deren Hinterbliebene . . . . .	694	2 040	1 058		
001 05		Vergütungen der Hilfskräfte . . . . .	6 067	5 100	17 797		
1. Sächliche Verwaltungsausgaben.							
001 10		Ausgaben laut Sammelnachweis:					
001 100		Nr. 4 Geschäftsbedürfnisse . . . . .	6 025	4 665	3 725		
001 101		Nr. 5 Schadenversicherungsbeiträge . . . . .	67	55	55		
001 102		Nr. 6 Unterhaltung der Gebäude und des Inventars . . . . .	300	300	172		
001 11		Sonstige sächliche Verwaltungsausgaben . . . . .	20	—	10		
6. Sonstige Ausgaben.							
—		Weggefallene Nummern . . . . .	—	—	75		
<b>Gesamtausgaben:</b>			<b>131 041</b>	<b>196 556</b>	<b>204 552</b>		
Darunter Erstattungen:			—	—	—		
<b>Reinausgaben:</b>			<b>131 041</b>	<b>196 556</b>	<b>204 552</b>		
<b>Reineinnahmen:</b>			28 045	28 015	20 608		
<b>Zuflußbedarf:</b>			<b>102 996</b>	<b>168 541</b>	<b>183 944</b>		

## O. Allgemeine Verwaltung.

Finanz- statistische Kennziffer	Nr. der Haus- halts- stelle	Namentliche Bezeichnung der Haushaltsstelle	Ansatz 1943 <i>R.M.</i>	Ansatz 1942 <i>R.M.</i>	Rechnung 1941 <i>R.M.</i>	Erläuterungen
<b>010 Rechtsamt.</b>						
<b><u>Einnahmen.</u></b>						
<b>Fortdauernde Einnahmen.</b>						
<b>1. Gebühren und Beiträge.</b>						
010 10		Vergütungen für die Bearbeitung von Rechtsangelegenheiten . . . . .	28 495	28 495	28 495	Zu Nr. 010 10: Darunter von der Städtischen Sparkasse 9 625 RM von den Stadt- werken 17 000 RM von den Städt. Hafen- betrieben 1 870 RM
<b>4. Zuweisungen.</b>						
010 40		Vom Reich Ersatzleistung von Versicherungsbeiträgen für das Kriegsschädenamt . . . . .	8 428	—	—	
<b>7. Sonstige Einnahmen.</b>						
010 70		Vergütung für Besorgung der Geschäfte für die Provinzial-Feuerversicherungsanstalt . . . . .	8 500	8 500	8 602	Zu Nr. 010 71: Mehreinnahmen wach- sen den Ausgaben bei Nr. 010 60 zu.
010 71		Erstattung von Prozeßkosten . . . . .	50 000	50 000	30 533	
010 72		Ersatzleistung von Versicherungsbeiträgen durch andere . . . . .	209 641	166 657	31 158	
		Weggefallene Nummern . . . . .	—	—	86	
<b>Gesamteinnahmen:</b>			<b>305 064</b>	<b>253 652</b>	<b>98 874</b>	Zu Nr. 010 72: Darunter von den Ärz- ten der Krankenanstal- ten (Privatpraxis) 105 RM von der Düssel- dorfer Stadtplan- nungs-GmbH. 73 RM von der Indu- strie-Terrains- AG, Düsseldorf- Reisholz 2 997 RM von der Rhein- Bahngesellschaft AG. 41 571 RM von den Städt. Hafen- betrieben 32 555 RM von der Städt. Sparkasse 5 587 RM von den Stadt- werken 126 753 RM Mehreinnahmen wach- sen den Ausgaben bei Nr. 010 101 zu.
Darunter Erstattungen:			50 000	50 000	25 149	
<b>Reineinnahmen:</b>			<b>255 064</b>	<b>203 652</b>	<b>73 725</b>	
<b><u>Ausgaben.</u></b>						
<b>Fortdauernde Ausgaben.</b>						
<b>0. Persönliche Verwaltungsausgaben.</b>						
010 00		Dienstbezüge der planmäßigen Beamten . . . . .	31 104	53 584	37 229	Zu Nr. 010 101: Siehe Nr. 010 72 der Einnahmen. Bei Mehr- ausgaben ist der Sam- melnachweis zu berich- tigen.
010 02		Versorgungsaufwand für Beamte und deren Hinterbliebene . . . . .	10 980	14 100	12 153	
010 03		Vergütungen der Angestellten . . . . .	29 544	52 072	39 323	
010 04		Versorgungsaufwand für Angestellte und deren Hinterbliebene . . . . .	892	3 854	1 833	
010 05		Vergütungen der Hilfskräfte . . . . .	—	—	33 921	
<b>1. Sächliche Verwaltungsausgaben.</b>						
010 10		Ausgaben laut Sammelnachweis:	4 411	4 017	3 576	Zu Nr. 010 60: Siehe Nr. 010 71 der Einnahmen. Mehr- ausgaben bedürfen seiner Genehmigung gem. § 91 DDD.
010 100		Nr. 4 Geschäftsbedürfnisse . . . . .	218 114	166 697	30 256	
010 101		Nr. 5 Schadenversicherungsbeiträge . . . . .	—	—	—	
010 102		Nr. 6 Unterhaltung der Gebäude und des Inventars . . . . .	100	100	293	
010 105		Nr. 9 Beschaffung von Büromaschinen und Fernsprecheinrichtungen . . . . .	—	200	80	
010 106		Nr. 10 Beschaffung von Inventar . . . . .	500	500	888	
<b>6. Sonstige Ausgaben.</b>						
010 60		Prozeßkosten . . . . .	50 000	50 000	30 533	
010 61		Bermischte Ausgaben . . . . .	50	50	26	
		Weggefallene Nummern . . . . .	—	—	1 159	
<b>Gesamtausgaben:</b>			<b>345 695</b>	<b>345 174</b>	<b>191 270</b>	
Darunter Erstattungen:			50 000	50 000	25 149	
<b>Reinausgaben:</b>			<b>295 695</b>	<b>295 174</b>	<b>166 121</b>	
<b>Reineinnahmen:</b>			<b>255 064</b>	<b>203 652</b>	<b>73 725</b>	
<b>Zufußbedarf:</b>			<b>40 631</b>	<b>91 522</b>	<b>92 396</b>	

## O. Allgemeine Verwaltung.

Finanz- statistische Kennziffer	Nr. der Haus- halts- stelle	Namentliche Bezeichnung der Haushaltsstelle	Ansatz 1943 <i>R.M.</i>	Ansatz 1942 <i>R.M.</i>	Rechnung 1941 <i>R.M.</i>	Erläuterungen	
<b>011 Verkehrsamt (Werbeamt).</b>							
<b><u>Einnahmen.</u></b>							
<b>Fortdauernde Einnahmen.</b>							
<b>3. Andere Einnahmen aus dem Betriebe.</b>							
011 30		Ersatzleistung von Gehältern durch den Verkehrsverein . . . . .	14 214	48 120	14 187	<b>Zu Nr. 011 30:</b> Siehe Nr. 011 20 bis 011 24 und 011 60 der Ausgaben.	
<b>7. Sonstige Einnahmen.</b>							
011 70		Bermischte Einnahmen . . . . .	100	100	109		
—		Weggefallene Nummern . . . . .	—	—	6 913		
<b>Gesamteinnahmen:</b>			<b>14 314</b>	<b>48 220</b>	<b>21 209</b>		
Darunter Erstattungen:			—	—	—		
<b>Reineinnahmen:</b>			<b>14 314</b>	<b>48 220</b>	<b>21 209</b>		
<b><u>Ausgaben.</u></b>							
<b>Fortdauernde Ausgaben.</b>							
<b>2. Persönliche Zweckausgaben.</b>							
011 20		Dienstbezüge der planmäßigen Beamten . . . . .	15 357	62 216	63 737	<b>Zu Nr. 011 20—24:</b> Für die beim Verkehrsverein beschäftigten Beamten und Angestellten sind folgende Beträge enthalten: 011 20      5 055 RM 011 22      1 830 RM 011 23      6 600 RM 011 24      729 RM 14 214 RM Siehe Nr. 011 30 der Einnahmen.	
011 22		Versorgungsaufwand für Beamte und deren Hinterbliebene . . . . .	5 490	20 632	20 962		
011 23		Vergütungen der Angestellten . . . . .	26 444	68 172	61 053		
011 24		Versorgungsaufwand für Angestellte und deren Hinterbliebene . . . . .	652	4 260	4 223		
<b>3. Sächliche Zweckausgaben.</b>							
011 30		Ausgaben laut Sammelnachweis:					
011 300		Nr. 4 Geschäftsbedürfnisse . . . . .	4 642	5 284	3 820		
011 301		Nr. 5 Schadenversicherungsbeiträge . . . . .	41	35	95		
011 302		Nr. 6 Unterhaltung der Gebäude und des Inventars . . . . .	100	100	126		
011 303		Nr. 8 Luftschutz . . . . .	1 950	2 220	1 757		
011 305		Nr. 10 Beschaffung von Inventar . . . . .	500	10 000	159		
011 31		Verkehrswerbung allgemein . . . . .	1 500	3 500	2 489		
011 32		Werbeschriften . . . . .	3 000	3 200	3 200		
011 33		Werbeanzeigen, Entwürfe . . . . .	15 000	18 000	19 012		
011 34		Fotos, Altschees, Matern . . . . .	2 500	1 500	2 203		
011 35		Schaufenster, Werbeflächen . . . . .	500	500	—		
011 36		Geschenkgaben . . . . .	5 000	1 000	5 198		
011 37		Führungen . . . . .	1 000	1 000	1 048		
011 38		Tagungszuschüsse und sonstige Repräsentation . . . . .	20 000	14 000	20 396		
011 39		Reichsmusiktage . . . . .	—	—	430		
<b>6. Sonstige Ausgaben.</b>							
011 60		Beiträge und Zuschüsse an Vereine und Verbände zu Verkehrs- und Werbezwecken . . . . .	39 434	82 340	40 265	<b>Zu Nr. 011 60:</b> Siehe Anhang. Darunter Zuschuß an den Verkehrsverein = 34 214 RM. Siehe Nr. 011 30 der Einnahmen. 2 430 RM sind der Haushaltsstelle 030 21 für Miete von der Nebenstelle der Deutschen Kongresszentrale zu zahlen.	
—		Weggefallene Nummern . . . . .	—	—	—		
<b>Gesamtausgaben:</b>			<b>143 110</b>	<b>297 959</b>	<b>250 173</b>		
Darunter Erstattungen:			—	—	—		
<b>Reinausgaben:</b>			<b>143 110</b>	<b>297 959</b>	<b>250 173</b>		
<b>Reineinnahmen:</b>			<b>14 314</b>	<b>48 220</b>	<b>21 209</b>		
<b>Zuschußbedarf:</b>			<b>128 796</b>	<b>249 739</b>	<b>228 964</b>		

## O. Allgemeine Verwaltung.

Finanz- statistische Kennziffer	Nr. der Haus- halts- stelle	Namentliche Bezeichnung der Haushaltsstelle	Anfang 1943 <i>R.M.</i>	Anfang 1942 <i>R.M.</i>	Rechnung 1941 <i>R.M.</i>	Erläuterungen
<b>012 Statistisches Amt.</b>						
<b><u>Einnahmen.</u></b>						
<b>Fortdauernde Einnahmen.</b>						
<b>1. Gebühren und Beiträge.</b>						
012 10		Verwaltungsgebühren . . . . .	10	20	3	
<b>7. Sonstige Einnahmen.</b>						
012 70		Bermischte Einnahmen . . . . .	70	25	65	
<b>Gesamteinnahmen:</b>			<b>80</b>	<b>45</b>	<b>68</b>	
Darunter Erstattungen:			—	—	5	
<b>Reineinnahmen:</b>			<b>80</b>	<b>45</b>	<b>63</b>	
<b><u>Ausgaben.</u></b>						
<b>Fortdauernde Ausgaben.</b>						
<b>0. Persönliche Verwaltungsausgaben.</b>						
012 00		Dienstbezüge der planmäßigen Beamten . . . . .	56 259	73 424	61 412	
012 02		Versorgungsaufwand für Beamte und deren Hinterbliebene . . . . .	20 130	24 583	20 572	
012 03		Bergütungen der Angestellten . . . . .	30 142	39 112	29 280	
012 04		Versorgungsaufwand für Angestellte und deren Hinterbliebene . . . . .	3 499	4 941	4 015	
<b>1. Sächliche Verwaltungsausgaben.</b>						
012 10		Ausgabe laut Sammelnachweis:				
012 100		Nr. 4 Geschäftsbedürfnisse . . . . .	12 192	12 054	9 521	
012 101		Nr. 5 Schadenversicherungsbeiträge . . . . .	50	40	40	
012 102		Nr. 6 Unterhaltung der Gebäude und des Inventars . . . . .	300	300	45	
012 104		Nr. 8 Luftschutz . . . . .	1 000	1 220	911	
012 105		Nr. 9 Beschaffung von Büromaschinen und Fernsprecheinrichtungen . . . . .	—	300	293	
<b>3. Sächliche Zweckausgaben.</b>						
012 31		Erhebungskosten für kleinere Zählungen . . . . .	200	200	—	
<b>6. Sonstige Ausgaben.</b>						
012 60		Bermischte Ausgaben . . . . .	60	60	39	
—		Weggefallene Nummern . . . . .	—	—	—	
<b>Gesamtausgaben:</b>			<b>123 832</b>	<b>156 234</b>	<b>126 128</b>	
Darunter Erstattungen:			—	—	5	
<b>Reinausgaben:</b>			<b>123 832</b>	<b>156 234</b>	<b>126 123</b>	
Reineinnahmen:			80	45	63	
<b>Zufußbedarf:</b>			<b>123 752</b>	<b>156 189</b>	<b>126 060</b>	

## O. Allgemeine Verwaltung.

Finanz- statistische Kennziffer	Nr. der Haus- halts- stelle	Namentliche Bezeichnung der Haushaltsstelle	Ansatz	Ansatz	Rechnung	Erläuterungen
			1943	1942	1941	
			<i>R.M.</i>	<i>R.M.</i>	<i>R.M.</i>	
<b>013 Informationsdienst.</b>						
		<b><u>Einnahmen.</u></b>				
		Keine Einnahmen.				
		<b><u>Ausgaben.</u></b>				
		Fortdauernde Ausgaben.				
		2. Persönliche Zweckausgaben.				
013 20		Dienstbezüge der planmäßigen Beamten . . . . .	—	5 036	—	
013 22		Versorgungsaufwand für Beamte und deren Hinterbliebene . . . . .	—	—	—	
013 23		Vergütungen der Angestellten . . . . .	11 316	6 480	11 763	
013 24		Versorgungsaufwand für Angestellte und deren Hinterbliebene . . . . .	356	406	359	
013 26		Löhne der Arbeiter . . . . .	1 500	—	—	
		3. Sächliche Zweckausgaben.				
013 30		Ausgaben laut Sammelnachweis:				
013 300		Nr. 4 Geschäftsbedürfnisse . . . . .	3 416	2 838	2 382	
013 301		Nr. 5 Schadenversicherungsbeiträge . . . . .	40	35	95	
013 302		Nr. 6 Unterhaltung der Gebäude und des Inventars . . . . .	100	100	46	
013 305		Nr. 9 Beschaffung von Büromaschinen und Fernsprecheinrichtungen . . . . .	—	300	216	
013 306		Nr. 10 Beschaffung von Inventar . . . . .	500	500	—	
013 31		Pressebesprechungen . . . . .	1 000	1 000	331	
013 32		Beschaffung von Bekleidungsstücken . . . . .	50	50	—	
		<b>Gesamtausgaben:</b> (Reinausgaben und Zuschußbedarf)	<b>18 278</b>	<b>18 435</b>	<b>15 192</b>	

## 020 Standesamt.

		<b><u>Einnahmen.</u></b>				
		Fortdauernde Einnahmen.				
		1. Gebühren und Beiträge.				
020 10		Standesamtliche Gebühren . . . . .	56 000	50 000	57 943	
		3. Andere Einnahmen aus dem Betriebe.				
020 30		Herstellung von Fotokopien für Behörden und andere . . . . .	300	400	441	
020 31		Entgelt für die musikalische Umrahmung der Trauungen . . . . .	4 000	3 500	4 126	
020 32		Erlös aus dem Verkauf der Familienstamm- bücher usw. . . . .	8 500	8 000	8 789	
		7. Sonstige Einnahmen.				
020 70		Vermischte Einnahmen . . . . .	100	75	181	
—		Weggefallene Nummern . . . . .	—	—	1 107	
		<b>Gesamteinnahmen:</b>	<b>68 900</b>	<b>61 975</b>	<b>72 587</b>	
		Darunter Erstattungen:	—	—	32	
		<b>Reineinnahmen:</b>	<b>68 900</b>	<b>61 975</b>	<b>72 555</b>	

## O. Allgemeine Verwaltung.

Finanz- statistische Kennziffer	Nr. der Haus- halts- stelle	Namentliche Bezeichnung der Haushaltsstelle	Ansatz 1943 <i>R.M.</i>	Ansatz 1942 <i>R.M.</i>	Rechnung 1941 <i>R.M.</i>	Erläuterungen
<b>Ausgaben.</b>						
<b>Fortdauernde Ausgaben.</b>						
<b>0. Persönliche Verwaltungsausgaben.</b>						
020 00		Dienstbezüge der planmäßigen Beamten . . .	76 725	149 472	129 923	
020 02		Versorgungsaufwand für Beamte und deren Hinterbliebene . . . . .	27 450	49 986	43 191	
020 03		Vergütungen der Angestellten . . . . .	87 312	58 110	29 654	
020 04		Versorgungsaufwand für Angestellte und deren Hinterbliebene . . . . .	13 401	22 928	15 107	
020 05		Vergütungen der Hilfskräfte . . . . .	—	—	16 565	
<b>1. Sächliche Verwaltungsausgaben.</b>						
020 10		Ausgaben laut Sammelnachweis:				
020 100		Nr. 4 Geschäftsbedürfnisse . . . . .	21 762	22 034	17 322	
020 101		Nr. 5 Schadenversicherungsbeiträge . . . . .	158	133	125	
020 102		Nr. 6 Unterhaltung der Gebäude und des Inventars . . . . .	650	650	719	
020 105		Nr. 9 Beschaffung von Büromaschinen und Fernsprecheinrichtungen . . . . .	500	1 500	—	
020 106		Nr. 10 Beschaffung von Inventar . . . . .	4 000	2 700	327	
020 11		Beiträge zum Reichsbund der Landesbeamten	150	150	141	
020 12		Zählgeld für Kassierer . . . . .	180	240	220	
<b>3. Sächliche Zweckausgaben.</b>						
020 31		Unterhaltung und Betrieb des Fotokopier- geräts . . . . .	7 000	6 500	6 479	
020 32		Neuanfertigung von beschädigten Landes- registern, Kirchenbüchern und Namensver- zeichnissen . . . . .	5 000	5 000	4 896	
020 33		Aus schmückung der Trauzimmer . . . . .	3 000	2 500	2 258	
020 34		Unterhaltung der Übertragungsgeräte . . . . .	1 200	1 200	743	
020 35		Beschaffung des Werkes „Mein Kampf“ zur Aushändigung an Ehe-schließende . . . . .	27 360	30 780	30 780	
020 36		Familienstammbücher . . . . .	7 500	7 000	6 067	
<b>6. Sonstige Ausgaben.</b>						
020 60		Steuern und Abgaben . . . . .	253	253	199	
020 61		Vermischte Ausgaben . . . . .	50	50	10	
<b>Gesamtausgaben:</b>			<b>283 651</b>	<b>361 186</b>	<b>304 726</b>	
Darunter Erstattungen:			—	—	32	
<b>Reinausgaben:</b>			<b>283 651</b>	<b>361 186</b>	<b>304 694</b>	
<b>Reineinnahmen:</b>			68 900	61 975	72 555	
<b>Zuschußbedarf:</b>			<b>214 751</b>	<b>299 211</b>	<b>232 139</b>	

## O. Allgemeine Verwaltung.

Finanz- statistische Kennziffer	Nr. der Haus- halts- stelle	Namentliche Bezeichnung der Haushaltsstelle	Ansatz 1943 <i>R.M.</i>	Ansatz 1942 <i>R.M.</i>	Rechnung 1941 <i>R.M.</i>	Erläuterungen
<b>021 Versicherungsamt.</b>						
<b><u>Einnahmen.</u></b>						
<b>Fortdauernde Einnahmen.</b>						
<b>4. Zuweisungen.</b>						
021 40		Von der Reichsversicherungsanstalt für Aus- stellung von Versicherungskarten . . . . .	1 500	3 000	3 592	
—		Weggefallene Nummern . . . . .	—	—	8	
<b>Gesamteinnahmen:</b>			<b>1 500</b>	<b>3 000</b>	<b>3 600</b>	
Darunter Erstattungen:			—	—	—	
<b>Reineinnahmen:</b>			<b>1 500</b>	<b>3 000</b>	<b>3 600</b>	
<b><u>Ausgaben.</u></b>						
<b>Fortdauernde Ausgaben.</b>						
<b>0. Persönliche Verwaltungsausgaben.</b>						
021 00		Dienstbezüge der planmäßigen Beamten . . . . .	40 922	74 560	72 662	
021 01		Dienstbezüge der außerplanmäßigen Beamten, der Beamtenanwärter und der ehrenamtlich tätigen Beamten . . . . .	854	1 800	1 840	
021 02		Verorgungsaufwand für Beamte und deren Hinterbliebene . . . . .	14 640	25 482	24 350	
021 03		Bergütungen der Angestellten . . . . .	17 256	9 560	3 307	
021 04		Verorgungsaufwand für Angestellte und deren Hinterbliebene . . . . .	594	203	368	
021 05		Bergütungen der Hilfskräfte . . . . .	6 067	5 100	10 154	
<b>1. Sächliche Verwaltungsausgaben.</b>						
<b>Ausgaben laut Sammelnachweis:</b>						
021 100		Nr. 4 Geschäftsbedürfnisse . . . . .	2 976	2 417	1 920	
021 101		Nr. 5 Schadenversicherungsbeiträge . . . . .	46	40	35	
021 102		Nr. 6 Unterhaltung der Gebäude und des Inventars . . . . .	300	300	100	
021 11		Sonstige sächliche Verwaltungsausgaben . . . . .	15	15	12	
—		Weggefallene Nummern . . . . .	—	—	1 723	
<b>Gesamtausgaben:</b>			<b>83 670</b>	<b>119 477</b>	<b>116 471</b>	
Darunter Erstattungen:			—	—	—	
<b>Reinausgaben:</b>			<b>83 670</b>	<b>119 477</b>	<b>116 471</b>	
<b>Reineinnahmen:</b>			1 500	3 000	3 600	
<b>Zuschußbedarf:</b>			<b>82 170</b>	<b>116 477</b>	<b>112 871</b>	



## O. Allgemeine Verwaltung.

Finanz- statistische Kennziffer	Nr. der Haus- halts- stelle	Namentliche Bezeichnung der Haushaltsstelle	Anjah 1943 <i>R.M.</i>	Anjah 1942 <i>R.M.</i>	Rechnung 1941 <i>R.M.</i>	Erläuterungen
<b>022 Wahlamt.</b>						
<b><u>Einnahmen.</u></b>						
Fortdauernde Einnahmen.						
4. Zuweisungen.						
○	022 40	Ersatzleistung der Kosten für Volksabstim- mungen . . . . .	25 000	25 000	—	Zu Nr. 022 40: Mehreinnahmen wach- sen den Ausgaben bei Nr. 022 31 zu.
Gesamteinnahmen:			25 000	25 000	—	
Darunter Erstattungen:			—	—	—	
Reineinnahmen:			25 000	25 000	—	
<b><u>Ausgaben.</u></b>						
Fortdauernde Ausgaben.						
3. Sächliche Zweckausgaben.						
—	022 31	Kosten der Volksabstimmungen . . . . .	25 000	25 000	—	Zu Nr. 022 31: Siehe Nr. 022 40. der
—		Weggefallene Nummern . . . . .	—	—	—	
Gesamtausgaben:			25 000	25 000	—	
Darunter Erstattungen:			—	—	—	
Reinausgaben:			25 000	25 000	—	
Reineinnahmen:			25 000	25 000	—	
Zuschußbedarf:			—	—	—	

### 024 Schiedsmänner.

<b><u>Einnahmen.</u></b>						
Fortdauernde Einnahmen.						
1. Gebühren und Beiträge.						
—	024 10	Schiedsmannsgebühren . . . . .	7 000	7 000	10 921	
Gesamteinnahmen:			7 000	7 000	10 921	
Darunter Erstattungen:			—	—	—	
Reineinnahmen:			7 000	7 000	10 921	
<b><u>Ausgaben.</u></b>						
Fortdauernde Ausgaben.						
1. Sächliche Verwaltungsausgaben.						
—	024 11	Geschäftsbedürfnisse der Schiedsmänner . . . . .	5 000	5 000	7 119	
Gesamtausgaben:			5 000	5 000	7 119	
Darunter Erstattungen:			—	—	—	
Reinausgaben:			5 000	5 000	7 119	
Reineinnahmen:			7 000	7 000	10 921	
Überschuß:			2 000	2 000	3 802	

## 0. Allgemeine Verwaltung.

Finanz- statistische Kennziffer	Nr. der Haus- halts- stelle	Namentliche Bezeichnung der Haushaltsstelle	Ansatz 1943 <i>R.M.</i>	Ansatz 1942 <i>R.M.</i>	Rechnung 1941 <i>R.M.</i>	Erläuterungen
<b>025 Ernährungs- und Wirtschaftsamt.</b>						
<b><u>Einnahmen.</u></b>						
<b>Fortdauernde Einnahmen.</b>						
<b>1. Gebühren und Beiträge.</b>						
025 10		Gebühren . . . . .	15 000	6 000	6 773	
<b>3. Andere Einnahmen aus dem Betriebe.</b>						
025 31		Schuhtauschstelle . . . . .	3 500	3 500	3 451	
025 32		Verkauf von Altpapier, Altgummi und Punkscheds . . . . .	15 000	16 000	17 954	
025 33		Ordnungsstrafen . . . . .	24 000	20 000	52 228	
025 34		Erfahleistungen von Gehaltsbezügen für abgeordnetes Personal . . . . .	7 500	—	—	
<b>4. Zuweisungen</b>						
025 40		Erfahleistung vom Reich für Personal- und Sachkosten . . . . .	952 887	964 355	1 017 312	
025 41		Erfahleistung vom Reich für den Druck von Lebensmittelkarten, Bezugsscheinen usw. . . . .	240 000	240 000	247 640	
025 42		Erfahleistung vom Reich für Anzeigenkosten . . . . .	15 000	15 000	34 705	
025 43		Erfahleistung des Prov.-Ernährungsamtes für Verbindungsstelle Ernährungsamt Abt. A . . . . .	41 700	51 200	10 984	
<b>7. Sonstige Einnahmen.</b>						
025 70		Sonstige Einnahmen . . . . .	200	500	1 959	
—		Weggefallene Nummern . . . . .	—	—	254 009	
<b>Gesamteinnahmen:</b>			<b>1 314 787</b>	<b>1 316 555</b>	<b>1 647 015</b>	
Darunter Erstattungen:			—	—	599	
<b>Reineinnahmen:</b>			<b>1 314 787</b>	<b>1 316 555</b>	<b>1 646 416</b>	
<b><u>Ausgaben.</u></b>						
<b>Fortdauernde Ausgaben.</b>						
<b>0. Persönliche Verwaltungsausgaben.</b>						
025 00		Dienstbezüge der planmäßigen Beamten . . . . .	225 060	132 354	—	
025 01		Dienstbezüge der außerplanmäßigen Beamten, der Beamtenanwärter und der ehrenamtlich tätigen Beamten . . . . .	3 422	—	—	
025 02		Versorgungsaufwand für Beamte und deren Hinterbliebene . . . . .	80 520	44 370	—	
025 03		Bergütungen der Angestellten . . . . .	1 852 754	1 645 240	—	
025 04		Versorgungsaufwand für Angestellte und deren Hinterbliebene . . . . .	80 347	1 062	—	
Zu übertragen:			2 242 103	1 823 026	—	

## O. Allgemeine Verwaltung.

Finanz- statistische Kennziffer	Nr. der Haus- halts- stelle	Namentliche Bezeichnung der Haushaltsstelle	Anfang 1943 <i>R.M.</i>	Anfang 1942 <i>R.M.</i>	Rechnung 1941 <i>R.M.</i>	Erläuterungen
		Übertrag:	2 242 103	1 823 026	—	
025 05		Bergütungen der Hilfskräfte . . . . .	97 072	127 500	1 921 370	
025 06		Löhne der Arbeiter . . . . .	98 540	103 700	98 131	
025 07		Versorgungsaufwand für Arbeiter und deren Hinterbliebene . . . . .	10 790	1 250	2 080	
025 08		Sonstige persönliche Ausgaben . . . . .	3 000	4 200	3 941	
		1. Sächliche Verwaltungsausgaben.				
025 10		Ausgaben laut Sammelnachweis:				
025 100		Nr. 4 Geschäftsbedürfnisse . . . . .	92 833	142 577	80 539	
025 101		Nr. 5 Schadenversicherungsbeiträge . . . . .	2 178	1 870	1 280	
025 102		Nr. 6 Unterhaltung der Gebäude und des Inventars . . . . .	2 100	2 100	16 609	
025 103		Nr. 7 Heizung . . . . .	14 550	15 500	14 205	
025 104		Nr. 8 Luftschutz . . . . .	8 450	7 050	15 983	
025 105		Nr. 9 Beschaffung von Büromaschinen und Fernsprecheinrichtungen . . . . .	800	3 650	2 710	
025 106		Nr. 10 Beschaffung von Inventar . . . . .	2 500	1 500	3 694	
025 11		Miete, Beleuchtung, Reinigung usw. . . . .	160 000	130 000	113 443	
025 12		Beschaffung von Lebensmittelfarten, Bezug- scheinen usw. . . . .	240 000	240 000	248 270	
025 13		Anzeigenkosten . . . . .	16 000	18 000	15 940	
025 14		An Haushaltstelle 042 30: Für Lieferungen . . . . .	80	80	178	
025 15		Sonstige sächliche Verwaltungsausgaben . . . . .	74 730	75 000	58 708	
		3. Sächliche Zweckausgaben.				
025 31		Schuhtauschstelle . . . . .	1 000	1 600	762	
—		Weggefallene Nummern . . . . .	—	—	500 000	
		<b>Gesamtausgaben:</b>	<b>3 066 726</b>	<b>2 698 603</b>	<b>3 097 843</b>	
		Darunter Erstattungen:	—	—	599	
		Reinausgaben:	<b>3 066 726</b>	<b>2 698 603</b>	<b>3 097 244</b>	
		Reineinnahmen:	1 314 787	1 316 555	1 646 416	
		Zuschußbedarf:	<b>1 751 939</b>	<b>1 382 048</b>	<b>1 450 828</b>	

Zu Nr. 025 11:  
Darunter an Haus-  
haltsstellen  
030 20 34 709 RM  
210 21 4 500 RM  
230 21 1 000 RM  
332 21 180 RM  
333 20 2 100 RM  
336 20 3 000 RM  
660 002 9 600 RM  
852 22 3 120 RM  
920 21 6 800 RM

Zu Nr. 025 15:  
Darunter an Haus-  
haltsstellen  
000 30 18 000 RM  
000 311 540 RM

## O. Allgemeine Verwaltung.

Finanz- statistische Kennziffer	Nr. der Haus- halts- stelle	Namentliche Bezeichnung der Haushaltsstelle	Anjah 1943 <i>R.M.</i>	Anjah 1942 <i>R.M.</i>	Rechnung 1941 <i>R.M.</i>	Erläuterungen
<b>026 Preisbildungs- und Preisüberwachungsstelle für Mieten und Pachten.</b>						
<b><u>Einnahmen.</u></b>						
<b>Fortdauernde Einnahmen.</b>						
<b>1. Gebühren und Beiträge.</b>						
026 10		Gebühren aus der Mietpreisfestsetzung und sonstige Verwaltungsgebühren . . . . .	7 500	7 500	8 600	
026 11		Strafgelder aus der Mietpreisüberwachung . . . . .	1 800	300	1 668	
<b>3. Andere Einnahmen.</b>						
026 30		Ersatzleistung von Fernspreckgebühren . . . . .	150	150	98	
—		Weggefallene Nummern . . . . .	—	—	807	
<b>Gesamteinnahmen:</b>			<b>9 450</b>	<b>7 950</b>	<b>11 173</b>	
Darunter Erstattungen:			—	—	—	
<b>Reineinnahmen:</b>			<b>9 450</b>	<b>7 950</b>	<b>11 173</b>	
<b><u>Ausgaben.</u></b>						
<b>Fortdauernde Ausgaben.</b>						
<b>0. Persönliche Verwaltungsausgaben.</b>						
026 00		Dienstbezüge der planmäßigen Beamten . . . . .	40 922	85 424	75 420	
026 02		Versorgungsaufwand für Beamte und deren Hinterbliebene . . . . .	14 640	28 579	25 313	
026 03		Vergütungen der Angestellten . . . . .	25 782	54 572	45 098	
026 04		Versorgungsaufwand für Angestellte und deren Hinterbliebene . . . . .	694	1 015	1 833	
026 05		Vergütungen der Hilfskräfte . . . . .	6 067	5 100	3 313	
026 08		Sonstige persönliche Ausgaben . . . . .	6 000	—	—	
<b>1. Sächliche Verwaltungsausgaben.</b>						
026 10		Ausgaben laut Sammelnachweis:				
026 100		Nr. 4 Geschäftsbedürfnisse . . . . .	3 260	2 770	1 976	
026 101		Nr. 5 Schadenversicherungsbeiträge . . . . .	60	60	60	
026 102		Nr. 6 Unterhaltung der Gebäude und des Inventars . . . . .	250	250	70	
026 106		Nr. 10 Beschaffung von Inventar . . . . .	500	200	—	
026 11		Sonstige sächliche Verwaltungsausgaben . . . . .	50	20	7	
—		Weggefallene Nummern . . . . .	—	—	—	
<b>Gesamtausgaben:</b>			<b>98 225</b>	<b>177 990</b>	<b>153 090</b>	
Darunter Erstattungen:			—	—	—	
<b>Reinausgaben:</b>			<b>98 225</b>	<b>177 990</b>	<b>153 090</b>	
<b>Reineinnahmen:</b>			9 450	7 950	11 173	
<b>Zuschußbedarf:</b>			<b>88 775</b>	<b>170 040</b>	<b>141 917</b>	

## O. Allgemeine Verwaltung.

Finanz- statistische Kennziffer	Nr. der Haus- halts- stelle	Namentliche Bezeichnung der Haushaltsstelle	Anjah 1943 <i>R.M.</i>	Anjah 1942 <i>R.M.</i>	Rechnung 1941 <i>R.M.</i>	Erläuterungen
<b>027 Fahrbereitschaft 17.</b>						
<b><u>Einnahmen.</u></b>						
<b>Fortdauernde Einnahmen.</b>						
<b>4. Zuweisungen.</b>						
○	027 40	Vom Reich Ersahleistung von Personal- und Sachkosten . . . . .	1 085 661	69 168	75 867	
<b>Gesamteinnahmen:</b>			<b>1 085 661</b>	<b>69 168</b>	<b>75 867</b>	
Darunter Erstattungen:			—	—	—	
<b>Reineinnahmen:</b>			<b>1 085 661</b>	<b>69 168</b>	<b>75 867</b>	
<b><u>Ausgaben.</u></b>						
<b>Fortdauernde Ausgaben.</b>						
<b>0. Persönliche Verwaltungsausgaben.</b>						
027 00		Dienstbezüge der planmäßigen Beamten . . . . .	5 109	5 660	4 963	
027 02		Versorgungsaufwand für Beamte und deren Hinterbliebene . . . . .	1 830	1 912	—	
027 03		Bergütungen der Angestellten . . . . .	60 392	46 800	17 331	
027 04		Versorgungsaufwand für Angestellte und deren Hinterbliebene . . . . .	1 685	256	—	
027 05		Bergütungen der Hilfskräfte . . . . .	—	—	42 960	
027 08		Sonstige persönliche Ausgaben . . . . .	3 000	3 300	—	
<b>1. Sächliche Verwaltungsausgaben.</b>						
<b>Ausgaben laut Sammelnachweis:</b>						
027 100		Nr. 4 Geschäftsbedürfnisse . . . . .	3 640	2 385	3 130	
027 101		Nr. 5 Schadenversicherungsbeiträge . . . . .	305	305	60	
027 102		Nr. 6 Unterhaltung der Gebäude und des Inventars . . . . .	100	100	—	
027 105		Nr. 9 Beschaffung von Büromaschinen und Fernsprecheinrichtungen . . . . .	—	350	—	
027 106		Nr. 10 Beschaffung von Inventar . . . . .	300	300	—	
027 11		Sonstige sächliche Verwaltungsausgaben . . . . .	9 300	7 800	7 408	
<b>3. Sächliche Zweckausgaben.</b>						
027 31		Einrichtungs- und Betriebskosten der zur Beschleunigung des Transportmittelumschlags einzurichtenden Gefangenenlager . . . . .	1 000 000	—	—	
—		Weggefallene Nummern . . . . .	—	—	—	
<b>Gesamtausgaben:</b>			<b>1 085 661</b>	<b>69 168</b>	<b>75 852</b>	
Darunter Erstattungen:			—	—	—	
<b>Reinausgaben:</b>			<b>1 085 661</b>	<b>69 168</b>	<b>75 852</b>	
<b>Reineinnahmen:</b>			<b>1 085 661</b>	<b>69 168</b>	<b>75 867</b>	
<b>Gleicht sich aus</b>			—	—	+ 15	

Allgemeine Bemerkung:  
Mehrtausgaben bedürfen keiner Genehmigung gem. § 91 DVO.

In Nr. 027 11:  
Darunter 500 RM  
an Haushaltsstelle  
000 30.

## O. Allgemeine Verwaltung.

Finanz- statistische Kennziffer	Nr. der Haus- halts- stelle	Namentliche Bezeichnung der Haushaltsstelle	Ansatz 1943 <i>R.M.</i>	Ansatz 1942 <i>R.M.</i>	Rechnung 1941 <i>R.M.</i>	Erläuterungen
<b>028 Kriegschädenamt.</b>						
<b><u>Einnahmen.</u></b>						
<b>Fortdauernde Einnahmen.</b>						
4. Zuweisungen.						
○ 028 40		Erfazleistung vom Reich für zusätzliche persön- liche und sächliche sowie allgemeine Ausgaben nach der Kriegssachschädenverordnung . . . . .	975 684	406 967	—	
<b>Gesamteinnahmen:</b>			<b>975 684</b>	<b>406 967</b>	—	
Darunter Erstattungen:			—	—	—	
<b>Reineinnahmen:</b>			<b>975 684</b>	<b>406 967</b>	—	
<b><u>Ausgaben.</u></b>						
<b>Fortdauernde Ausgaben.</b>						
0. Persönliche Verwaltungsausgaben.						
028 00		Dienstbezüge der planmäßigen Beamten . . . . .	414 315	96 732	—	
028 01		Dienstbezüge der außerplanmäßigen Beamten, der Beamtenanwärter und der ehrenamtlich tätigen Beamten . . . . .	1 708	3 460	—	
028 02		Versorgungsaufwand für Beamte und deren Hinterbliebene . . . . .	148 230	22 480	—	
028 03		Vergütungen der Angestellten . . . . .	375 032	95 680	94 465	
028 04		Versorgungsaufwand für Angestellte und deren Hinterbliebene . . . . .	21 005	3 230	—	
028 05		Vergütungen der Hilfskräfte . . . . .	6 067	—	66 122	
028 06		Löhne der Arbeiter . . . . .	8 526	—	—	
028 07		Versorgungsaufwand für Arbeiter und deren Hinterbliebene . . . . .	801	—	—	
—		Weggefallene Nummern . . . . .	—	185 385	6 449	
<b>Gesamtausgaben:</b>			<b>975 684</b>	<b>406 967</b>	<b>167 036</b>	
Darunter Erstattungen:			—	—	—	
<b>Reinausgaben:</b>			<b>975 684</b>	<b>406 967</b>	<b>167 036</b>	
<b>Reineinnahmen:</b>			<b>975 684</b>	<b>406 967</b>	—	
<b>Gleicht sich aus</b>			—	—	— 167 036	

Mehrausgaben bedürfen keiner Genehmigung gem. § 91 DGD.

## O. Allgemeine Verwaltung.

Finanz- statistische Kennziffer	Nr. der Haus- halts- stelle	Namentliche Bezeichnung der Haushaltsstelle	Anjah 1943 <i>R.M.</i>	Anjah 1942 <i>R.M.</i>	Rechnung 1941 <i>R.M.</i>	Erläuterungen
<b>030 Bürodienstgebäude.</b>						
<b>Einnahmen.</b>						
<b>Fortdauernde Einnahmen.</b>						
<b>2. Miete, Pacht.</b>						
030 20		Von anderen Unterabschnitten: Mieten, Pachten, Heizungs-, Reinigungs- und Beleuchtungskosten . . . . .	54 470	48 254	45 521	Zu Nr. 030 20: Von Haushaltsstellen 025 11 34 709 RM 040 31 1 035 RM 041 31 2 065 RM 044 31 1 350 RM 062 11 2 300 RM 330 31 5 341 RM 7105 39 5 140 RM 934 10 2 530 RM
030 21		Von anderen für desgleichen . . . . .	97 078	84 535	87 421	
<b>3. Andere Einnahmen aus dem Betriebe.</b>						
030 30		Ruhegeldbeiträge der Arbeiter . . . . .	200	200	—	
<b>5. Zinsen.</b>						
030 50		Zinsertrag der Rathausneubaurücklage . . . . .	258 087	—	288 604	Zu Nr. 030 50: Mehrereinnahmen wach- sen den Ausgaben bei Nr. 030 50 zu.
030 70		Vermischte Einnahmen . . . . .	100	300	142	
—		Weggefallene Nummern . . . . .	—	—	49 661	
<b>Gesamteinnahmen:</b>			<b>409 935</b>	<b>133 289</b>	<b>471 349</b>	
Darunter Erstattungen:			54 470	48 254	45 202	
<b>Reineinnahmen:</b>			<b>355 465</b>	<b>85 035</b>	<b>426 147</b>	
<b>Ausgaben.</b>						
<b>Fortdauernde Ausgaben.</b>						
<b>0. Persönliche Verwaltungsausgaben.</b>						
030 00		Dienstbezüge der planmäßigen Beamten . . . . .	4 844	5 024	3 634	
030 02		Versorgungsaufwand für Beamte und deren Hinterbliebene . . . . .	—	1 685	—	
030 03		Vergütungen der Angestellten . . . . .	9 138	6 746	7 606	
030 06		Löhne der Arbeiter . . . . .	191 455	185 856	160 337	
030 07		Versorgungsaufwand für Arbeiter und deren Hinterbliebene . . . . .	11 800	8 290	9 713	
<b>1. Sächliche Verwaltungsausgaben.</b>						
030 10		Ausgaben laut Sammelnachweis:				
030 101		Nr. 5 Schadenversicherungsbeiträge . . . . .	3 540	2 070	1 510	
030 102		Nr. 6 Unterhaltung der Gebäude und des Inventars . . . . .	27 730	27 730	52 700	
030 103		Nr. 7 Heizung . . . . .	63 500	71 600	64 461	
030 104		Nr. 8 Fußschutz . . . . .	40 200	52 550	35 940	
030 11		Miete, Reinigung, Beleuchtung, Wasserver- brauch usw. . . . .	274 913	277 482	269 718	Zu Nr. 030 11: An Haushaltsstellen 210 21 2 480 RM 660 902 5 000 RM 7102 30 93 RM 920 21 71 145 RM 933 20 2 394 RM
030 40		Zinsen . . . . .	20 394	21 370	22 307	
030 41		Tilgung . . . . .	25 364	24 389	23 450	
<b>4. Schuldendienst.</b>						
<b>5. Zuführungen an Rücklagen.</b>						
030 50		Zinsertrag an die Rathausneubaurücklage . . . . .	258 087	—	288 604	Zu Nr. 030 50: Siehe Nr. 030 50 der Einnahmen.
030 60		Steuern und Abgaben . . . . .	19 300	22 000	18 182	
030 61		Feuermelde- und Löscheinrichtungen . . . . .	400	400	352	
030 62		Vermischte Ausgaben . . . . .	50	200	18	
—		Weggefallene Nummern . . . . .	—	—	45 000	
<b>Gesamtausgaben:</b>			<b>950 715</b>	<b>707 392</b>	<b>1 003 532</b>	
Darunter Erstattungen:			54 470	48 254	45 202	
<b>Reinausgaben:</b>			<b>896 245</b>	<b>659 138</b>	<b>958 330</b>	
<b>Reineinnahmen:</b>			<b>355 465</b>	<b>85 035</b>	<b>426 147</b>	
<b>Zuschußbedarf:</b>			<b>540 780</b>	<b>574 103</b>	<b>532 183</b>	

# O. Allgemeine Verwaltung.

Finanz- statistische Kennziffer	Nr. der Haus- halts- stelle	Namentliche Bezeichnung der Haushaltsstelle	Ansatz 1943 <i>R.M.</i>	Ansatz 1942 <i>R.M.</i>	Rechnung 1941 <i>R.M.</i>	Erläuterungen
<b>040 Materialverwaltung.</b>						
<b><u>Einnahmen.</u></b>						
<b>Fortdauernde Einnahmen.</b>						
<b>3. Andere Einnahmen aus dem Betriebe.</b>						
040 30		Von anderen für Lieferungen . . . . .	1 200	2 300	1 849	
040 31		Verkauf von Altmaterial . . . . .	384	2 000	962	
040 32		Vom Sammelnachweis 4: Für Lieferungen an andere Unterabschnitte . . . . .	101 326	117 993	87 661	
040 33		Vom Sammelnachweis 9: Für Lieferung von Büromaschinen an andere Unterabschnitte . . . . .	52 900	80 100	7 719	
040 34		Aus der Büro- usw. -maschinenerneu- erungsrücklage . . . . .	16 000	16 000	14 681	
<b>4. Zuweisungen.</b>						
040 40		Vom Reich Ersatzleistung für Lieferungen an das Kriegsschädenamt . . . . .	3 000	—	—	
<b>5. Zinsen.</b>						
040 50		Zinsertrag der Büro- usw. -maschinenerneu- erungsrücklage . . . . .	480	—	839	
<b>Gesamteinnahmen:</b>			<b>175 290</b>	<b>218 393</b>	<b>113 711</b>	
Darunter Erstattungen:			154 226	198 093	95 380	
<b>Reineinnahmen:</b>			<b>21 064</b>	<b>20 300</b>	<b>18 331</b>	
<b><u>Ausgaben.</u></b>						
<b>Fortdauernde Ausgaben.</b>						
<b>2. Persönliche Zweckausgaben.</b>						
040 20		Dienstbezüge der planmäßigen Beamten . . . . .	9 180	20 340	14 763	
040 22		Versorgungsaufwand für Beamte und deren Hinterbliebene . . . . .	3 324	5 040	2 440	
040 23		Bergütungen der Angestellten . . . . .	7 995	2 890	2 942	
040 24		Versorgungsaufwand für Angestellte und deren Hinterbliebene . . . . .	2 739	1 700	559	
<b>3. Sächliche Zweckausgaben.</b>						
<b>Ausgaben laut Sammelnachweis:</b>						
040 300		Nr. 4 Geschäftsbedürfnisse . . . . .	633	524	335	
040 301		Nr. 5 Schadenversicherungsbeiträge . . . . .	20	15	15	
040 302		Nr. 6 Unterhaltung der Gebäude und des Inventars . . . . .	250	250	—	
040 31		An Haushaltsstelle 030 20: Für Reinigung, Heizung und Beleuchtung . . . . .	1 035	765	785	
040 32		Papier- und sonstige Schreib- usw. -materialien	57 900	68 389	55 523	
040 33		Beschaffung von Büromaschinen . . . . .	68 900	96 100	22 400	
040 34		Instandhaltung der Büromaschinen . . . . .	22 800	22 280	13 057	
<b>5. Zuführungen an Rücklagen.</b>						
040 50		Zinsertrag an die Büro- usw. -maschinenerneu- erungsrücklage . . . . .	480	—	839	
<b>6. Sonstige Ausgaben.</b>						
040 60		Steuern und Abgaben . . . . .	34	100	34	
—		Weggefallene Nummern . . . . .	—	—	19	
<b>Gesamtausgaben:</b>			<b>175 290</b>	<b>218 393</b>	<b>113 711</b>	
Darunter Erstattungen:			154 226	198 093	95 380	
<b>Reinausgaben:</b>			<b>21 064</b>	<b>20 300</b>	<b>18 331</b>	
<b>Reineinnahmen:</b>			<b>21 064</b>	<b>20 300</b>	<b>18 331</b>	
<b>Gleicht sich aus</b>			<b>—</b>	<b>—</b>	<b>—</b>	

Zu Nr. 040 50:  
Reineinnahmen wach-  
sen den Ausgaben bei  
Nr. 040 50 zu.

Zu Nr. 040 50:  
Siehe Nr. 040 50 der  
Einnahmen.



## O. Allgemeine Verwaltung.

Finanz- statistische Kennziffer	Nr. der Haus- halts- stelle	Namentliche Bezeichnung der Haushaltsstelle	Anjah 1943 <i>R.M.</i>	Anjah 1942 <i>R.M.</i>	Rechnung 1941 <i>R.M.</i>	Erläuterungen
<b>041 Druckerei und Buchbinderei.</b>						
<b><u>Einnahmen.</u></b>						
<b>Fortdauernde Einnahmen.</b>						
<b>3. Andere Einnahmen aus dem Betriebe.</b>						
041 30		Ruhegeldbeiträge der Arbeiter . . . . .	840	840	778	
041 31		Von anderen für Arbeiten und Lieferungen . .	12 500	15 234	7 397	
041 32		Verkauf von Altmaterial . . . . .	50	50	107	
041 33		Vom Sammelnachweis 4: Für Drucksachen und Buchbinderarbeiten . . . . .	224 516	274 001	222 565	
<b>4. Zuweisungen.</b>						
041 40		Vom Reich für Arbeiten und Lieferungen für das Kriegsschädenamt . . . . .	10 000	—	—	
<b>Gesamteinnahmen:</b>			<b>247 906</b>	<b>290 125</b>	<b>230 847</b>	
Darunter Erstattungen:			224 516	274 001	222 607	
<b>Reineinnahmen:</b>			<b>23 390</b>	<b>16 124</b>	<b>8 240</b>	
<b><u>Ausgaben.</u></b>						
<b>Fortdauernde Ausgaben.</b>						
<b>2. Persönliche Zweckausgaben.</b>						
041 20		Dienstbezüge der planmäßigen Beamten . . .	9 180	18 150	25 990	
041 22		Versorgungsaufwand für Beamte und deren Hinterbliebene . . . . .	3 324	4 930	1 215	
041 23		Vergütungen der Angestellten . . . . .	22 917	3 120	4 094	
041 24		Versorgungsaufwand für Angestellte und deren Hinterbliebene . . . . .	10 456	—	2 287	
041 25		Vergütungen der Hilfskräfte . . . . .	3 670	5 100	5 231	
041 26		Löhne der Arbeiter . . . . .	62 226	75 139	60 595	
041 27		Versorgungsaufwand für Arbeiter und deren Hinterbliebene . . . . .	6 049	5 800	5 722	
<b>3. Sächliche Zweckausgaben.</b>						
041 30		Ausgaben laut Sammelnachweis:				
041 300		Nr. 4 Geschäftsbedürfnisse . . . . .	827	691	449	
041 301		Nr. 5 Schadenversicherungsbeiträge . . . . .	161	105	95	
041 302		Nr. 6 Unterhaltung der Gebäude und des Inventars . . . . .	120	120	—	
041 303		Nr. 7 Heizung . . . . .	600	650	543	
041 304		Nr. 8 Luftschutz . . . . .	100	2 910	3 008	
041 31		Miete, Heizung, Reinigung, Gas- und Strom- verbrauch . . . . .	5 565	5 660	5 439	
041 32		Papier und andere Materialien . . . . .	29 000	43 000	27 170	
041 33		Vergebung von Arbeiten . . . . .	91 961	122 180	87 470	
041 34		Unterhaltung der Maschinen . . . . .	1 600	2 300	1 118	
041 35		Schutzkleidung . . . . .	100	170	23	
<b>6. Sonstige Ausgaben.</b>						
041 60		Vermischte Ausgaben . . . . .	50	100	36	
—		Weggefallene Nummern . . . . .	—	—	362	
<b>Gesamtausgaben:</b>			<b>247 906</b>	<b>290 125</b>	<b>230 847</b>	
Darunter Erstattungen:			224 516	274 001	222 607	
<b>Reinausgaben:</b>			<b>23 390</b>	<b>16 124</b>	<b>8 240</b>	
<b>Reineinnahmen:</b>			<b>23 390</b>	<b>16 124</b>	<b>8 240</b>	
<b>Gleicht sich aus</b>			<b>—</b>	<b>—</b>	<b>—</b>	

Zu Nr. 041 31:  
Darunter an Haus-  
haltsstelle  
030 20 2 065 RM

## 0. Allgemeine Verwaltung.

Finanz- statistische Kennziffer	Nr. der Haus- halts- stelle	Namentliche Bezeichnung der Haushaltsstelle	Ansch. 1943 <i>R.M.</i>	Ansch. 1942 <i>R.M.</i>	Rechnung 1941 <i>R.M.</i>	Erläuterungen
<b>042 Adremazentrale.</b>						
<b><u>Einnahmen.</u></b>						
<b>Fortdauernde Einnahmen.</b>						
1. Gebühren und Beiträge.						
042 10		Verwaltungsgebühren . . . . .	200	—	—	
3. Andere Einnahmen aus dem Betriebe.						
042 30		Von Haushaltsstelle 025 14: Für Lieferungen usw. . . . .	80	80	179	
042 31		Von anderen für Lieferungen . . . . .	600	800	608	
7. Sonstige Einnahmen.						
042 70		Vermischte Einnahmen . . . . .	20	20	—	
—		Weggefallene Nummern . . . . .	—	—	272	
<b>Gesamteinnahmen:</b>			<b>900</b>	<b>900</b>	<b>1 059</b>	
Darunter Erstattungen:			80	80	179	
<b>Reineinnahmen:</b>			<b>820</b>	<b>820</b>	<b>880</b>	
<b><u>Ausgaben.</u></b>						
<b>Fortdauernde Ausgaben.</b>						
2. Persönliche Zweckausgaben.						
042 20		Dienstbezüge der planmäßigen Beamten . . . . .	20 461	23 230	92 768	
042 22		Versorgungsaufwand für Beamte und deren Hinterbliebene . . . . .	7 320	7 689	31 059	
042 23		Vergütungen der Angestellten . . . . .	140 179	163 535	54 343	
042 24		Versorgungsaufwand für Angestellte und deren Hinterbliebene . . . . .	5 353	5 000	3 118	
042 25		Vergütungen der Hilfskräfte . . . . .	6 067	5 100	36 516	
3. Sächliche Zweckausgaben.						
042 30		Ausgaben laut Sammelnachweis:				
042 300		Nr. 4 Geschäftsbedürfnisse . . . . .	8 924	10 270	5 069	
042 301		Nr. 5 Schadenversicherungsbeiträge . . . . .	250	85	85	
042 302		Nr. 6 Unterhaltung der Gebäude und des Inventars . . . . .	500	500	478	
042 304		Nr. 8 Luftschutz . . . . .	1 050	1 120	1 135	
042 305		Nr. 9 Beschaffung von Büromaschinen und Fernsprecheinrichtungen . . . . .	—	200	—	
042 31		Schutzkleidung . . . . .	200	200	90	
042 32		Unterhaltung der Adremaeinrichtungen und Maschinen . . . . .	4 500	5 000	4 425	
6. Sonstige Ausgaben.						
042 60		Vermischte Ausgaben . . . . .	30	30	—	
—		Weggefallene Nummern . . . . .	—	—	—	
<b>Gesamtausgaben:</b>			<b>194 834</b>	<b>221 959</b>	<b>229 086</b>	
Darunter Erstattungen:			80	80	179	
<b>Reinausgaben:</b>			<b>194 754</b>	<b>221 879</b>	<b>228 907</b>	
<b>Reineinnahmen:</b>			<b>820</b>	<b>820</b>	<b>880</b>	
<b>Zuschußbedarf:</b>			<b>193 934</b>	<b>221 059</b>	<b>228 027</b>	

## O. Allgemeine Verwaltung.

Finanz- statistische Kennziffer	Nr. der Haus- halts- stelle	Namentliche Bezeichnung der Haushaltsstelle	Anjah 1943 <i>R.M.</i>	Anjah 1942 <i>R.M.</i>	Rechnung 1941 <i>R.M.</i>	Erläuterungen
<b>043 Kraftwagenzentrale.</b>						
<b><u>Einnahmen.</u></b>						
<b>Fortdauernde Einnahmen.</b>						
<b>3. Andere Einnahmen aus dem Betriebe.</b>						
043 30		Verkauf von Kraftwagen . . . . .	600	800	—	
<b>7. Sonstige Einnahmen.</b>						
043 70		Vermischte Einnahmen . . . . .	50	100	131	
—		Weggefallene Nummern . . . . .	—	920	1 910	
<b>Gesamteinnahmen:</b>			<b>650</b>	<b>1 820</b>	<b>2 041</b>	
Darunter Erstattungen:			—	920	611	
<b>Reineinnahmen:</b>			<b>650</b>	<b>900</b>	<b>1 430</b>	
<b><u>Ausgaben.</u></b>						
<b>Fortdauernde Ausgaben.</b>						
<b>2. Persönliche Zweckausgaben.</b>						
043 23		Bergütungen der Angestellten . . . . .	26 634	27 800	30 403	
043 24		Bersorgungsaufwand für Angestellte und deren Hinterbliebene . . . . .	3 202	6 176	4 507	
<b>3. Sächliche Zweckausgaben.</b>						
043 30		Ausgaben laut Sammelnachweis:				
043 300		Nr. 4 Geschäftsbedürfnisse . . . . .	204	147	128	
043 301		Nr. 5 Schadenversicherungsbeiträge . . . . .	2 554	2 278	3 600	
043 302		Nr. 6 Unterhaltung der Gebäude und des Inventars . . . . .	60	60	—	
043 31		Miete für Garagen . . . . .	420	900	1 185	
043 32		Betriebsstoffe . . . . .	2 120	3 500	2 537	
043 33		Unterhaltung der Kraftfahrzeuge . . . . .	1 800	4 500	1 814	
043 34		Dienst- und Schutzkleidung . . . . .	1 000	1 000	719	
043 35		Nachtdienstzehrgehd . . . . .	915	800	—	
04336		<i>Mischausgaben</i>	<i>9.500.</i>			
<b>5. Zuführungen an Rücklagen.</b>						
043 50		An die Erneuerungsrücklage . . . . .	10 000	—	—	
<b>6. Sonstige Ausgaben.</b>						
043 60		Vermischte Ausgaben . . . . .	50	50	8	
—		Weggefallene Nummern . . . . .	—	4 200	6 513	
<b>Gesamtausgaben:</b>			<b>48 959</b>	<b>51 411</b>	<b>51 414</b>	
Darunter Erstattungen:			—	920	611	
<b>Reinausgaben:</b>			<b>48 959</b>	<b>50 491</b>	<b>50 803</b>	
Reineinnahmen:			650	900	1 430	
<b>Zuschußbedarf:</b>			<b>48 309</b>	<b>49 591</b>	<b>49 373</b>	

## O. Allgemeine Verwaltung.

Finanz- statistische Kennziffer	Nr. der Haus- halts- stelle	Namentliche Bezeichnung der Haushaltsstelle	Ansatz 1943 <i>R.M.</i>	Ansatz 1942 <i>R.M.</i>	Rechnung 1941 <i>R.M.</i>	Erläuterungen
<b>044 Fernsprecheinrichtungen.</b>						
<b>Einnahmen.</b>						
<b>Fortdauernde Einnahmen.</b>						
<b>3. Andere Einnahmen aus dem Betriebe.</b>						
044 30		Vom Sammelnachweis 4: Für Fernsprechgebühren sowie Betrieb und Unterhaltung der Fernsprecheinrichtungen für andere Unterabschnitte	444 042	359 789	349 927	
044 31		Vom Sammelnachweis 9: Für Neubeschaffung von Fernsprecheinrichtungen für andere Unterabschnitte	12 000	12 000	4 971	
044 32		Von andern für Fernsprechgebühren sowie Betrieb und Unterhaltung der Fernsprecheinrichtungen	5 970	22 955	26 111	
<b>4. Zuweisungen.</b>						
044 40		Vom Reich Ersatzleistungen für Fernsprecherbenutzung durch das Kriegsschädenamt	18 130	—	—	
<b>7. Sonstige Einnahmen.</b>						
044 70		Vermischte Einnahmen	20	50	—	
<b>Gesamteinnahmen:</b>			<b>480 162</b>	<b>394 794</b>	<b>381 009</b>	
Darunter Erstattungen:			456 042	371 789	354 898	
<b>Reineinnahmen:</b>			<b>24 120</b>	<b>23 005</b>	<b>26 111</b>	
<b>Ausgaben.</b>						
<b>Fortdauernde Ausgaben.</b>						
<b>2. Persönliche Zweckausgaben.</b>						
044 20		Dienstbezüge der planmäßigen Beamten	4 615	19 470	13 921	
044 22		Versorgungsaufwand für Beamte und deren Hinterbliebene	1 662	4 530	1 215	
044 23		Bergütungen der Angestellten	51 622	37 480	36 485	
044 24		Versorgungsaufwand für Angestellte und deren Hinterbliebene	9 218	8 000	2 710	
044 26		Löhne der Arbeiter	2 234	1 780	1 902	
044 27		Versorgungsaufwand für Arbeiter und deren Hinterbliebene	208	190	144	
<b>3. Sächliche Zweckausgaben.</b>						
Ausgaben laut Sammelnachweis:						
044 300		Nr. 4 Geschäftsbedürfnisse	210	230	15	
044 301		Nr. 5 Schadenversicherungsbeiträge	250	190	190	
044 302		Nr. 6 Unterhaltung der Gebäude und des Inventars	150	150	—	
044 31		An Haushaltsstelle 030 20: Für Reinigung, Heizung, Stromverbrauch	1 350	1 150	1 100	
044 32		Unterhaltung der Fernsprecheinrichtungen	20 000	11 100	10 626	
044 33		Neubeschaffung von Fernsprecheinrichtungen	12 000	12 000	4 971	
044 34		Fernsprechgebühren	359 000	281 000	290 371	
044 35		Fernsprechbücher	860	860	582	
044 36		An Haushaltsstelle 000 311: Für Straßenbahndienstfahrten	429	280	220	
<b>4. Schuldendienst.</b>						
044 40		Zinsen	7 280	7 628	7 962	
044 41		Tilgung	9 054	8 706	8 371	
<b>6. Sonstige Ausgaben.</b>						
044 60		Vermischte Ausgaben	20	50	—	
—		Weggefallene Nummern	—	—	224	
<b>Gesamtausgaben:</b>			<b>480 162</b>	<b>394 794</b>	<b>381 009</b>	
Darunter Erstattungen:			456 042	371 789	354 898	
<b>Reinausgaben:</b>			<b>24 120</b>	<b>23 005</b>	<b>26 111</b>	
Reineinnahmen:			24 120	23 005	26 111	
<b>Gleicht sich aus</b>			—	—	—	

## O. Allgemeine Verwaltung.

Finanz- statistische Kennziffer	Nr. der Haus- halts- stelle	Namentliche Bezeichnung der Haushaltsstelle	Anfang 1943 <i>R.M.</i>	Anfang 1942 <i>R.M.</i>	Rechnung 1941 <i>R.M.</i>	Erläuterungen
<b>045 Eigenunfallversicherung</b>						
<b><u>Einnahmen.</u></b>						
<b>Fortdauernde Einnahmen.</b>						
<b>3. Andere Einnahmen aus dem Betriebe.</b>						
045 30		Vom Sammelnachweis 1a: Erstattung der Leistungen für Angestellte und Arbeiter der eigentlichen Gemeindeverwaltung . . . . .	139 050	—	—	
045 31		Vom Sammelnachweis 1b: Erstattung der Leistungen für nichtbeamtete Lehrkräfte und übriges Schulpersonal . . . . .	5 950	—	—	
045 32		Von anderen Haushaltsstellen: Erstattung der Leistungen für nicht gemeindliche Versicherte	21 500	—	—	<b>Zu Nr. 045 32:</b> Von Haushaltsstellen: 240 68     4 030 200 250 61     535 200 251 60     80 200 252 60     320 200 255 62     25 200 256 33     10 200 410 318    16 500 200
045 33		Haftpflichtansprüche:				
045 330		Aus Unfällen von Angestellten . . . . .	1 000	—	—	
045 331		Aus Unfällen von Arbeitern . . . . .	1 000	—	—	
045 332		Aus Unfällen von nicht gemeindlichen Versicherten . . . . .	500	—	—	
045 34		Erzagsleistungen von Krankenkassen und anderen Versicherungsträgern:				
045 340		Aus Unfällen von Angestellten . . . . .	1 000	—	—	
045 341		Aus Unfällen von Arbeitern . . . . .	1 000	—	—	
045 342		Aus Unfällen von nicht gemeindlichen Versicherten . . . . .	500	—	—	
<b>Gesamteinnahmen:</b>			<b>171 500</b>	—	—	
Darunter Erstattungen:			166 500	—	—	
<b>Reineinnahmen:</b>			<b>5 000</b>	—	—	
<b><u>Ausgaben.</u></b>						
<b>Fortdauernde Ausgaben.</b>						
<b>3. Sächliche Zweckausgaben.</b>						
045 31		Leistungen für Angestellte . . . . .	54 000	—	—	Die Nrn. 045 31 bis 33 sind gegenseitig bedungsfähig.
045 32		Leistungen für Arbeiter . . . . .	95 000	—	—	
045 33		Leistungen für nicht gemeindliche Versicherte . . . . .	22 500	—	—	
<b>Gesamtausgaben:</b>			<b>171 500</b>	—	—	
Darunter Erstattungen:			166 500	—	—	
<b>Reinausgaben:</b>			<b>5 000</b>	—	—	
<b>Reineinnahmen:</b>			<b>5 000</b>	—	—	
<b>Gleicht sich aus</b>			—	—	—	

## O. Allgemeine Verwaltung.

Finanz- statistische Kennziffer	Nr. der Haus- halts- stelle	Namentliche Bezeichnung der Haushaltsstelle	Ansatz 1943 <i>R.M.</i>	Ansatz 1942 <i>R.M.</i>	Rechnung 1941 <i>R.M.</i>	Erläuterungen
<b>050 Beiträge und Zuschüsse an Vereine, Verbände usw.</b>						
(Soweit nicht bei sonstigen Haushaltsstellen veranschlagt.)						
<b><u>Einnahmen.</u></b>						
Keine Einnahmen.						
<b><u>Ausgaben.</u></b>						
Fortdauernde Ausgaben.						
6. Sonstige Ausgaben.						
050 60		Deutscher Gemeindetag . . . . .	13 550	13 550	13 550	Zu Nr. 050 60 bis 050 68: Siehe Anhang.
050 61		Provincialinstitut für Arbeits- und Berufs- forschung . . . . .	3 000	3 000	3 000	
050 62		Deutschtumsfonds . . . . .	500	500	500	
050 63		Nordische Gesellschaft . . . . .	201	201	200	
050 64		Schloßbauverein Burg a. d. Wupper . . . . .	20	25	20	
050 65		Haus der Industrie e. V. . . . .	240	320	—	
050 66		Deutscher Automobil-Club e. V. . . . .	89	120	88	
050 67		Hamburgisches Weltwirtschaftsinstitut e. V. . . . .	300	350	338	
050 68		Internationaler Gemeindeverband . . . . .	3 000	3 000	3 000	
<b>Gesamtausgaben:</b> (Reinausgaben und Zuschußbedarf)			<b>20 900</b>	<b>21 066</b>	<b>20 696</b>	

## 060 Schulung und Fortbildung der Gefolgschaftsmitglieder.

<b><u>Einnahmen.</u></b>							
Keine Einnahmen.							
<b><u>Ausgaben.</u></b>							
Fortdauernde Ausgaben.							
2. Persönliche Zweckausgaben.							
060 28		Sonstige persönliche Ausgaben . . . . .	2 400	2 400	2 252	Zu Nr. 060 33: Verfügungsberechtigt ist das Stadtsportamt	
3. Sächliche Zweckausgaben.							
Ausgaben laut Sammelnachweis:							
060 301		Nr. 5 Schadenversicherungsbeiträge . . . . .	120	—	—		
060 31		Allgemeine Schulung und Fortbildung von Ge- folgschaftsmitgliedern, insbesondere der Wal- ter des RdB. und der DAF . . . . .	200	250	42		
060 32		Anerkennungen für Sieger im Reichsberufs- wettkampf und für besondere Leistungen bei Wettbewerben in Kurzschrift, auf der Schreib- maschine usw. . . . .	200	350	166		
060 33		Betriebsport der Jugendlichen . . . . .	1 500	2 100	600		
6. Sonstige Ausgaben.							
060 60		Ausbildungsbeihilfen für Nachwuchskräfte . . . . .	22 000	22 000	—		
<b>Gesamtausgaben:</b> (Reinausgaben und Zuschußbedarf)			<b>26 420</b>	<b>27 100</b>	<b>3 060</b>		

## O. Allgemeine Verwaltung.

Finanz- statistische Kennziffer	Nr. der Haus- halts- stelle	Namentliche Bezeichnung der Haushaltsstelle	Anjah 1943 <i>R.M.</i>	Anjah 1942 <i>R.M.</i>	Rechnung 1941 <i>R.M.</i>	Erläuterungen
<b>061 Gemeinschaftspflege der Gefolgschaft.</b>						
<b><u>Einnahmen.</u></b>						
<b>Fortdauernde Einnahmen.</b>						
<b>3. Andere Einnahmen aus dem Betriebe.</b>						
061 30		Erfahleistung von Ausgaben für die Förderung der Betriebsgemeinschaft . . . . .	2 600	—	—	
<b>Gesamteinnahmen:</b>			<b>2 600</b>	<b>—</b>	<b>—</b>	
Darunter Erstattungen:			—	—	—	
<b>Reineinnahmen:</b>			<b>2 600</b>	<b>—</b>	<b>—</b>	
<b><u>Ausgaben.</u></b>						
<b>Fortdauernde Ausgaben.</b>						
<b>3. Sächliche Zweckausgaben.</b>						
061 30		Ausgaben laut Sammelnachweis:				
061 300		Nr. 4 Geschäftsbedürfnisse . . . . .	3 100	3 100	2 855	Zu Nr. 061 300: Für den Druck der Zeitung „Front und Heimat“.
061 31		Sonstige Ausgaben für die Zeitung „Front und Heimat“ . . . . .	350	1 000	276	
061 32		Aufwendungen für Gemeinschaftsveranstaltungen der Gesamtheit der Stadtverwaltung (Betriebsappelle, Gemeinschafts-Rundfunkempfänge, Feiern anlässlich der Verleihung der Treudienst-Ehrenzeichen usw.) . . . . .	1 500	7 300	1 157	Zu Nr. 061 32 u. 061 34: Für die Gebührenaus- halte sind die erforder- lichen Beträge in den betr. Unterabschnitten veranschlagt.
061 33		Zuschüsse zu den Unterhaltungskosten von Musik- und Spielmannszügen, Gesangvereinen usw.	—	1 000	—	
061 34		Förderung der Betriebsgemeinschaft . . . . .	61 040	31 746	42 356	
061 35		Betreuung der Hinterbliebenen gefallener Gefolgschaftsmitglieder . . . . .	25 000	15 000	6 969	Zu Nr. 061 35: Darunter an Haus- haltsstellen 321 10 12 468 RM 323 10 4 200 RM 332 10 1 170 RM
<b>Gesamtausgaben:</b>			<b>90 990</b>	<b>59 146</b>	<b>53 613</b>	
Darunter Erstattungen:			—	—	—	
<b>Reinausgaben:</b>			<b>90 990</b>	<b>59 146</b>	<b>53 613</b>	
Reineinnahmen:			2 600	—	—	
<b>Zuschußbedarf:</b>			<b>88 390</b>	<b>59 146</b>	<b>53 613</b>	

### 062 Betriebskrankenkasse.

<b><u>Einnahmen.</u></b>						
<b>Fortdauernde Einnahmen.</b>						
<b>1. Gebühren und Beiträge.</b>						
062 10		Verwaltungskostenanteile . . . . .	17 762	17 533	18 190	Zu Nr. 062 10: Darunter von Haus- haltsstellen 7104 39 7 740 RM 7105 39 1 672 RM 7108 34 970 RM 7109 34 252 RM 7110 34 475 RM 7111 37 427 RM 7114 34 223 RM 983 34 116 RM
<b>4. Zuweisungen.</b>						
○ 062 40		Vom Landesarbeitsamt für die Einziehung der Beiträge zur Arbeitslosenversicherung . . . . .	800	700	874	
○ 062 41		Von der Reichsversicherungsanstalt für Ausstellung von Versicherungskarten . . . . .	100	570	553	
<b>Gesamteinnahmen:</b>			<b>18 662</b>	<b>18 803</b>	<b>19 617</b>	
Darunter Erstattungen:			11 875	11 724	13 079	
<b>Reineinnahmen:</b>			<b>6 787</b>	<b>7 079</b>	<b>6 538</b>	

## O. Allgemeine Verwaltung.

Finanz- statistische Kennziffer	Nr. der Haus- halts- stelle	Namentliche Bezeichnung der Haushaltsstelle	Ansch 1943 <i>R.M.</i>	Ansch 1942 <i>R.M.</i>	Rechnung 1941 <i>R.M.</i>	Erläuterungen
<b>Ausgaben.</b>						
<b>Fortdauernde Ausgaben.</b>						
0. Persönliche Verwaltungsausgaben.						
062 00		Dienstbezüge der planmäßigen Beamten . . .	50 765	53 770	41 826	
062 02		Versorgungsaufwand für Beamte und deren Hinterbliebene . . . . .	18 312	13 080	14 047	
062 03		Vergütungen der Angestellten . . . . .	27 262	23 430	15 424	
062 04		Versorgungsaufwand für Angestellte und deren Hinterbliebene . . . . .	5 892	4 491	2 003	
062 05		Vergütungen der Hilfskräfte . . . . .	—	—	9 927	
1. Sächliche Verwaltungsausgaben.						
062 10		Ausgaben laut Sammelnachweis:				
062 100		Nr. 4 Geschäftsbedürfnisse . . . . .	3 386	2 662	2 570	
062 101		Nr. 5 Schadenversicherungsbeiträge . . . . .	70	63	30	
062 102		Nr. 6 Unterhaltung der Gebäude und des Inventars . . . . .	300	300	56	
062 104		Nr. 8 Luftschutz . . . . .	1 050	720	—	
062 11		An Haushaltsstelle 030 20: Für Miete, Rei- nigung, Heizung und Beleuchtung . . . . .	2 300	4 627	4 799	
062 12		Postgebühren . . . . .	500	500	496	
062 13		Kassenverlustentschädigungen . . . . .	335	300	—	
6. Sonstige Ausgaben.						
062 60		Bermischte Ausgaben . . . . .	20	50	—	
—		Weggefallene Nummern . . . . .	—	—	219	
<b>Gesamtausgaben:</b>			<b>110 192</b>	<b>103 993</b>	<b>91 397</b>	
Darunter Erstattungen:			11 875	11 724	13 079	
<b>Reinausgaben:</b>			<b>98 317</b>	<b>92 269</b>	<b>78 318</b>	
Reineinnahmen:			6 787	7 079	6 538	
<b>Zuschußbedarf:</b>			<b>91 530</b>	<b>85 190</b>	<b>71 780</b>	

### 070 Verfügungsmittel des Oberbürgermeisters.

<b>Einnahmen.</b>						
Keine Einnahmen.						
<b>Ausgaben.</b>						
Fortdauernde Ausgaben.						
6. Sonstige Ausgaben.						
070 60		Verfügungsmittel des Oberbürgermeisters . .	45 000	45 000	31 763	
<b>Gesamtausgaben:</b> (Reinausgaben und Zuschußbedarf)			<b>45 000</b>	<b>45 000</b>	<b>31 763</b>	



# I. Polizei.

Finanz- statistische Kennziffer	Nr. der Haus- halts- stelle	Namentliche Bezeichnung der Haushaltsstelle	Ansch 1943 <i>R.M.</i>	Ansch 1942 <i>R.M.</i>	Rechnung 1941 <i>R.M.</i>	Erläuterungen
<b>100 Staatliche Polizei.</b>						
<b><u>Einnahmen.</u></b>						
Keine Einnahmen.						
<b><u>Ausgaben.</u></b>						
Fortdauernde Ausgaben.						
6. Sonstige Ausgaben.						
○	100 60	Beitrag zu den Kosten der Staatl. Polizei . . .	1 928 711	1 928 711	1 870 658	
<b>Gesamtausgaben:</b> (Reinausgaben und Zuschußbedarf)			<b>1 928 711</b>	<b>1 928 711</b>	<b>1 870 658</b>	

## 110 Polizeiamt.

<b><u>Einnahmen.</u></b>						
Fortdauernde Einnahmen.						
1. Gebühren und Beiträge.						
110 10		Gebührenpflichtige Entscheidungen aus dem Einzelhandelschutzgesetz, Gebühren für Leichenpässe, Fischereierlaubnisscheine pp. . . . .	8 500	8 000	8 821	
110 11		Polizeistrafelder und Zwangsstrafen . . . . .	2 000	1 500	1 668	
110 12		Benutzungsgebühren von kurzfristig untergebrachten Obdachlosen . . . . .	2 400	2 400	3 301	Zu Nr. 110 12: Siehe Nr. 110 37 bei Ausgaben.
3. Andere Einnahmen aus dem Betriebe.						
110 30		Ruhegeldbeiträge der Arbeiter . . . . .	50	50	33	
4. Zuweisungen.						
○	110 40	Erfahleistung der Transportkosten für Fürsorgezöglinge, Trinker, Arbeitscheue und Kranke	1 800	1 800	1 280	Zu Nr. 110 40: Mehreinnahmen wach- sen den Ausgaben bei Nr. 110 38 zu.
○	110 41	Erfahleistung der Ausgaben für das Eichgeschäft . . . . .	900	1 150	878	
7. Sonstige Einnahmen.						
110 70		Fundangelegenheiten . . . . .	5 000	4 000	10 351	Zu Nr. 110 70: Mehreinnahmen wach- sen den Ausgaben bei Nr. 110 60 zu.
110 71		Bermischte Einnahmen . . . . .	100	100	1 608	
—		Beggefallene Nummern . . . . .	—	—	—	
<b>Gesamteinnahmen:</b>			<b>20 750</b>	<b>19 000</b>	<b>27 940</b>	
Darunter Erstattungen			—	—	115	
<b>Reineinnahmen:</b>			<b>20 750</b>	<b>19 000</b>	<b>27 825</b>	

# I. Polizei.

Finanz- statistische Kennziffer	Nr. der Haus- halts- stelle	Namentliche Bezeichnung der Haushaltsstelle	Ansatz 1943 <i>R.M.</i>	Ansatz 1942 <i>R.M.</i>	Rechnung 1941 <i>R.M.</i>	Erläuterungen
<b>Ausgaben.</b>						
<b>Fortdauernde Ausgaben.</b>						
<b>0. Persönliche Verwaltungsausgaben.</b>						
110 00		Dienstbezüge der planmäßigen Beamten . . . . .	253 741	275 276	230 251	
110 01		Dienstbezüge der außerplanmäßigen Beamten, der Beamtenanwärter und der ehrenamtlich tätigen Beamten . . . . .	854	1 680	—	
110 02		Versorgungsaufwand für Beamte und deren Hinterbliebene . . . . .	93 870	93 701	330 533	
110 03		Vergütungen der Angestellten . . . . .	35 754	40 650	31 920	
110 04		Versorgungsaufwand für Angestellte und deren Hinterbliebene . . . . .	8 812	6 341	4 441	
110 05		Vergütungen der Hilfskräfte . . . . .	30 335	20 400	24 125	
110 06		Löhne der Arbeiter . . . . .	15 300	15 600	15 107	
110 07		Versorgungsaufwand für Arbeiter und deren Hinterbliebene . . . . .	1 200	940	1 012	
<b>1. Sächliche Verwaltungsausgaben.</b>						
110 10		Ausgaben laut Sammelnachweis:				
110 100		Nr. 4 Geschäftsbedürfnisse . . . . .	13 285	11 095	8 913	
110 101		Nr. 5 Schadenversicherungsbeiträge . . . . .	138	136	115	
110 102		Nr. 6 Unterhaltung der Gebäude und des Inventars . . . . .	550	550	206	
110 104		Nr. 8 Luftschutz . . . . .	4 100	1 320	138	
110 105		Nr. 9 Beschaffung von Büromaschinen und Fernsprecheinrichtungen . . . . .	2 000	1 100	—	
110 106		Nr. 10 Beschaffung von Inventar . . . . .	1 000	150	—	
<b>3. Sächliche Zweckausgaben.</b>						
110 31		Futter- und Ausbildungskosten u. a. für Polizei- diensthunde . . . . .	390	270	322	
110 32		Unterhaltung von Fahrrädern, Pauschalen für Bekleidung und Privatfahräder der Hilfs- flurhüter, Straßenbahnfahrtausweise der Beamten der Vollzugsabteilung usw. . . . .	2 780	2 780	2 594	
110 33		Nahrungsmittelkontrolle . . . . .	15 700	15 700	15 127	Zu Nr. 110 33: Darunter 12 100 RM an Haushaltsstelle 520 11.
110 34		Seuchenbekämpfung . . . . .	5 730	5 730	4 215	Zu Nr. 110 34: Darunter 3 000 RM an Haushaltsstelle 7104 31.
110 35		Raumgestaltung einschl. Licht, Heizung usw. für das Eichgeschäft . . . . .	350	500	280	
110 36		Schädlingsbekämpfung . . . . .	5 000	5 000	4 070	
110 37		Kosten für die kurzfristige Unterbringung Obdachloser . . . . .	4 850	5 100	2 998	Zu Nr. 110 37: Siehe Nr. 110 12 der Einnahmen.
110 38		Transport von Fürsorgezöglingen, Trinkern, Arbeitscheuen und Kranken . . . . .	1 800	1 800	1 279	Zu Nr. 110 38: Siehe Nr. 110 40 der Einnahmen.
<b>6. Sonstige Ausgaben.</b>						
110 60		Fundangelegenheiten . . . . .	1 000	2 000	2 199	Zu Nr. 110 60: Siehe Nr. 110 70 der Einnahmen.
110 61		Steuern und Abgaben . . . . .	133	133	283	
110 62		Vereinsbeiträge . . . . .	1 500	1 500	1 500	Zu Nr. 110 62: Siehe Anhang.
110 63		Vermischte Ausgaben . . . . .	100	100	20	
—		Weggefallene Nummern . . . . .	—	—	—	
<b>Gesamtausgaben:</b>			<b>500 272</b>	<b>509 552</b>	<b>681 648</b>	
Darunter Erstattungen:			—	—	115	
<b>Reinausgaben:</b>			<b>500 272</b>	<b>509 552</b>	<b>681 533</b>	
Reineinnahmen:			20 750	19 000	27 825	
<b>Zuschußbedarf:</b>			<b>479 522</b>	<b>490 552</b>	<b>653 708</b>	

# I. Polizei.

Finanz- statistische Kennziffer	Nr. der Haus- halts- stelle	Namentliche Bezeichnung der Haushaltsstelle	Anfang 1943 <i>R.M.</i>	Anfang 1942 <i>R.M.</i>	Rechnung 1941 <i>R.M.</i>	Erläuterungen
<b>III Baupolizeiamt.</b>						
<b><u>Einnahmen.</u></b>						
<b>Fortdauernde Einnahmen.</b>						
<b>1. Gebühren und Beiträge.</b>						
	111 10	Gebühren, Strafgeelder usw. . . . .	5 000	40 000	105 373	
<b>4. Zuweisungen.</b>						
	111 40	Erfahleistung von Gehältern für abgeordnetes Personal . . . . .	6 684	—	—	
<b>7. Sonstige Einnahmen.</b>						
	111 70	Zwangweise Durchführung von Arbeiten für Rechnung anderer . . . . .	200	2 000	470	Zu Nr. 111 70: Siehe Nr. 111 61 der Ausgaben.
	111 71	Bermischte Einnahmen . . . . .	10	10	13	
	—	Weggefallene Nummern . . . . .	—	4 787	4 721	
<b>Gesamteinnahmen:</b>			<b>11 894</b>	<b>46 797</b>	<b>110 577</b>	
Darunter Erstattungen:			—	—	—	
<b>Reineinnahmen:</b>			<b>11 894</b>	<b>46 797</b>	<b>110 577</b>	
<b><u>Ausgaben.</u></b>						
<b>Fortdauernde Ausgaben.</b>						
<b>0. Persönliche Verwaltungsausgaben.</b>						
	111 00	Dienstbezüge der planmäßigen Beamten . . . . .	231 237	258 876	226 434	
	111 01	Dienstbezüge der außerplanmäßigen Beamten, der Beamtenanwärter und der ehrenamtlich tätigen Beamten . . . . .	—	1 680	—	
	111 02	Versorgungsaufwand für Beamte und deren Hinterbliebene . . . . .	80 520	87 577	75 343	
	111 03	Vergütungen der Angestellten . . . . .	31 206	47 900	50 328	
	111 04	Versorgungsaufwand für Angestellte und deren Hinterbliebene . . . . .	3 400	9 178	6 425	
	111 05	Vergütungen der Hilfskräfte . . . . .	18 201	10 200	17 438	
<b>1. Sächliche Verwaltungsausgaben.</b>						
	111 10	Ausgaben laut Sammelnachweis:				
	111 100	Nr. 4 Geschäftsbedürfnisse . . . . .	10 541	10 717	5 988	
	111 101	Nr. 5 Schadenversicherungsbeiträge . . . . .	97	94	80	
	111 102	Nr. 6 Unterhaltung der Gebäude und des Inventars . . . . .	550	550	—	
	111 105	Nr. 9 Beschaffung von Büromaschinen und Fernsprecheinrichtungen . . . . .	—	200	—	
	111 11	Sonstige sächliche Verwaltungsausgaben . . . . .	123	200	123	
<b>6. Sonstige Ausgaben.</b>						
	111 60	Zwangsräumungen . . . . .	200	200	—	
	111 61	Zwangweise Durchführung von Arbeiten für Rechnung anderer . . . . .	200	2 000	124	Zu Nr. 111 61: Siehe Nr. 111 70 der Einnahmen. Diese Ausgaben bedürfen feiner Genehmigung gem. § 91 DVO.
	—	Weggefallene Nummern . . . . .	—	—	—	
<b>Gesamtausgaben:</b>			<b>376 275</b>	<b>429 372</b>	<b>382 283</b>	
Darunter Erstattungen:			—	—	—	
<b>Reinausgaben:</b>			<b>376 275</b>	<b>429 372</b>	<b>382 283</b>	
<b>Reineinnahmen:</b>			11 894	46 797	110 577	
<b>Zuschußbedarf:</b>			<b>364 381</b>	<b>382 575</b>	<b>271 706</b>	

# I. Polizei.

Finanz- statistische Kennziffer	Nr. der Haus- halts- stelle	Namentliche Bezeichnung der Haushaltsstelle	Ansatz 1943 <i>R.M.</i>	Ansatz 1942 <i>R.M.</i>	Rechnung 1941 <i>R.M.</i>	Erläuterungen
<b>120 Luftschutz.</b>						
<b>Einnahmen.</b>						
<b>Fortdauernde Einnahmen.</b>						
3. Andere Einnahmen aus dem Betriebe.						
120 30		Ruhegeldbeiträge . . . . .	200	200	145	
120 31		Vom Sammelnachweis 8: Aufwendungen für den Selbstschutz und erweiterten Selbstschutz	778 020	838 460	787 136	Zu Nr. 120 31: Siehe Nr. 120 31 der Ausgaben.
120 32		Ersatzleistung von Straßenbahnfahrgeldern . . . . .	2 500	2 500	2 320	
120 33		Ersatzleistung von Telefongebühren . . . . .	2 000	2 000	912	
4. Zuweisungen.						
○ 120 40		Vom Reich: Ersatzleistung von persönlichen und sächlichen Ausgaben für Ausrüstung und Unterhaltung öffentlicher Schutzzräume . . . . .	63 000	2 000	21 877	
○ 120 41		Ersatzleistung von Gehaltsabzügen für abgeordnetes Personal . . . . .	33 840	—	—	
○ 120 42		Ersatzleistung von Ausgaben für das Kriegsschädenamt . . . . .	7 600	—	—	
5. Zinsen.						
120 50		Zinsertrag der Rücklage für den Luftschutz . . . . .	1 610	—	1 563	Zu Nr. 120 50: Reineinnahmen wach- sen den Ausgaben bei Nr. 120 50 zu.
—		Weggefallene Nummern . . . . .	—	—	255	
<b>Gesamteinnahmen:</b>			<b>888 770</b>	<b>845 160</b>	<b>814 208</b>	
Darunter Erstattungen:			778 020	838 460	787 136	
<b>Reineinnahmen:</b>			<b>110 750</b>	<b>6 700</b>	<b>27 072</b>	
<b>Ausgaben.</b>						
<b>Fortdauernde Zweckausgaben.</b>						
2. Persönliche Zweckausgaben.						
120 20		Dienstbezüge der planmäßigen Beamten . . . . .	156 550	41 230	16 810	
120 22		Versorgungsaufwand für Beamte und deren Hinterbliebene . . . . .	54 900	15 047	5 606	
120 23		Vergütungen der Angestellten . . . . .	118 920	100 320	13 340	
120 24		Versorgungsaufwand für Angestellte und deren Hinterbliebene . . . . .	4 461	877	850	
120 25		Vergütungen der Hilfskräfte . . . . .	—	—	3 313	
120 26		Löhne der Arbeiter . . . . .	119 737	149 700	54 273	Zu Nr. 120 26: Darunter 24 000 RM an Haushaltsstelle 080 34.
120 27		Versorgungsaufwand für Arbeiter und deren Hinterbliebene . . . . .	14 211	3 646	3 591	
3. Sächliche Zweckausgaben.						
120 30		Ausgaben laut Sammelnachweis:				
120 300		Nr. 4 Geschäftsbedürfnisse . . . . .	17 822	14 204	13 243	
120 301		Nr. 5 Schadenversicherungsbeiträge . . . . .	837	760	650	
120 302		Nr. 6 Unterhaltung der Gebäude und des Inventars . . . . .	1 250	1 250	—	
120 304		Nr. 8 Luftschutz . . . . .	33 850	3 120	11 423	
120 305		Nr. 9 Beschaffung von Büromaschinen und Fernsprecheinrichtungen . . . . .	—	500	—	
120 306		Nr. 10 Beschaffung von Inventar . . . . .	3 000	3 000	—	
120 31		Selbstschutz und erweiterter Selbstschutz:				Zu Nr. 120 31: Die Nrn. 120 310 bis 120 319 sind gegen- seitig deckungsfähig. Siehe Nr. 120 31 der Einnahmen.
120 310		Schutzraumbau . . . . .	20 000	95 000	126 667	
120 311		Bauliche Unterhaltung, Strom, Licht und Heizung . . . . .	145 960	173 700	34 776	
120 312		Schutzraumausrüstung . . . . .	21 100	28 750	31 079	
120 313		Unterhaltung der Schutzraumausrüstung . . . . .	19 280	30 480	2 242	
120 314		Feuerlösch- und Dachstuhl-ausrüstung, Schutz- und Tarnanstrich . . . . .	69 000	62 950	122 126	
120 315		Unterhaltung der Feuerlösch- und Dachstuhl-ausrüstung . . . . .	19 020	15 480	4 091	
120 316		Mannschaftsausrüstung . . . . .	19 600	14 400	41 741	
Zu übertragen:			839 498	754 414	485 821	

## I. Polizei.

Finanz- statistische Kennziffer	Nr. der Haus- halts- stelle	Namentliche Bezeichnung der Haushaltsstelle	Ansatz 1943	Ansatz 1942	Rechnung 1941	Erläuterungen
			R.M.	R.M.	R.M.	
		Übertrag:	839 498	754 414	485 821	
120 317		Unterhaltung derselben . . . . .	8 620	11 540	6 342	
120 318		Luftschutzwachdienst . . . . .	387 000	356 400	308 738	
120 319		Verdunkelungseinrichtungen . . . . .	68 440	49 760	91 492	
120 32		Straßenbahn-, Ausbildungs- und Schulungs- kosten, Lohnausfall, Kleiderentschädigung . . . . .	3 000	5 000	1 093	
120 33		Unterhaltung der öffentlichen Sammelschutz- räume, Sanitäts- und Rettungsstellen und Deckungsgräben . . . . .	170 000	230 000	165 553	
120 34		Miete, Reinigung, Beleuchtung . . . . .	8 500	7 500	8 334	
120 35		Fernsprechgebühren für Obdachlosenammel- stellen . . . . .	3 000	3 000	—	
120 36		Unterhaltung der Kraftwagen und Fahrräder . . . . .	4 000	4 000	2 504	
		5. Zuführungen an Rücklagen.				
120 50		Ertrag an die Rücklage für den Luftschutz . . . . .	1 610	—	1 563	Zu Nr. 120 50: Siehe Nr. 120 50 der Einnahmen.
		6. Sonstige Ausgaben.				
120 60		Vermischte Ausgaben . . . . .	306	1 000	300	
—		Weggefallene Nummern . . . . .	—	—	19 117	
		<b>Gesamtausgaben:</b>	<b>1 493 968</b>	<b>1 422 614</b>	<b>1 090 857</b>	
		Darunter Erstattungen:	778 020	838 460	787 136	
		<b>Reinausgaben:</b>	<b>715 948</b>	<b>584 154</b>	<b>303 721</b>	
		Reineinnahmen:	110 750	6 700	27 072	
		<b>Zuschußbedarf:</b>	<b>605 198</b>	<b>577 454</b>	<b>276 649</b>	

### 130 Feuerschutzpolizei.

<b>Einnahmen.</b>						
<b>Fortdauernde Einnahmen.</b>						
<b>1. Gebühren und Beiträge.</b>						
130 10		Für Feuersicherheits- und Brandwachen . . . . .	18 000	20 000	20 121	Zu Nr. 130 10: Darunter von Haus- haltsstellen 321 38 15 050 322 38 2 950
<b>2. Miete, Pacht.</b>						
130 20		Miete und Heizungskosten für Dienst- und Mietwohnungen . . . . .	13 306	15 423	15 687	
130 21		Erfahleistung und Erstattung für Fahrzeug- hallen, Unterkunftsräume und anderweitig vermietete Räume . . . . .	3 060	3 720	4 060	Zu Nr. 130 21: Darunter von Haus- haltsstelle 523 31 3 000
<b>3. Andere Einnahmen aus dem Betriebe.</b>						
130 30		Ruhegeldbeiträge der Arbeiter . . . . .	70	70	69	
130 31		Erfahleistung für Werkstätten- und sonstige Arbeiten; Hilfeleistungen . . . . .	3 500	3 500	4 246	
130 32		Verkauf unbrauchbarer Gegenstände . . . . .	600	300	495	
130 33		Erfahleistung für die Überwachung und Instand- haltung vorhandener und Herstellung neuer privater Feuermeldeanlagen . . . . .	15 000	16 000	21 482	Zu Nr. 130 33: Siehe Nr. 130 32 a b Ausgaben.
130 34		Kostenanteil für die private Mitbenutzung der Straßenbahndienstfahrkarten . . . . .	72	108	93	
<b>5. Zinsen.</b>						
130 50		Zinsertrag der Erneuerungsrücklage . . . . .	29	—	28	Zu Nr. 130 50 u. 130 51: Mehreinnahmen wer- den den Ausgaben der den Nrn. 130 50 u. 130 51 zu.
130 51		Zinsertrag der Erweiterungsrücklage . . . . .	33 052	—	29 552	
		<b>Zu übertragen:</b>	<b>86 689</b>	<b>59 121</b>	<b>95 833</b>	

# I. Polizei.

Finanz- statistische Kennziffer	Nr. der Haus- halts- stelle	Namentliche Bezeichnung der Haushaltsstelle	Anfang 1943 <i>R.M.</i>	Anfang 1942 <i>R.M.</i>	Rechnung 1941 <i>R.M.</i>	Erläuterungen
		Übertrag:	86 689	59 121	95 833	
130 52		Zinsen des Stiftungsvermögens zu Unter- stützungen an Feuerwehrleute . . . . .	245	236	236	Zu Nrn. 130 52 u. 130 53: Nehmernahmen wach- sen den Ausgaben bei den Nrn. 130 64 und 130 65 zu.
130 53		Zinsen des Stiftungsvermögens zugunsten der städtischen Feuerwehr zur Schaffung einer sozial-karitativen Einrichtung im Sinne der Gesolei . . . . .	848	816	824	
		7. Sonstige Einnahmen.				
130 70		Spenden zugunsten der Feuerwehrleute . . . . .	100	100	25	Zu Nr. 130 70: Siehe Nr. 130 66 der Ausgaben.
130 71		Vermischte Einnahmen . . . . .	1 000	1 000	2 470	
—		Weggefallene Nummern . . . . .	—	—	478	
		<b>Gesamteinnahmen:</b>	<b>88 882</b>	<b>61 273</b>	<b>99 866</b>	
		Darunter Erstattungen:	21 000	20 140	20 763	
		<b>Reineinnahmen:</b>	<b>67 882</b>	<b>41 133</b>	<b>79 103</b>	
		<b><u>Ausgaben.</u></b>				
		<b>Fortdauernde Ausgaben.</b>				
		2. Persönliche Zweckausgaben.				
130 20		Dienstbezüge der planmäßigen Beamten . . . . .	1 178 564	1 161 724	962 510	
130 21		Dienstbezüge der außerplanmäßigen Beamten, der Beamtenanwärter und der ehrenamtlich tätigen Beamten . . . . .	854	1 680	—	
130 22		Verorgungsaufwand für Beamte und deren Hinterbliebene . . . . .	419 070	391 262	309 282	
130 23		Vergütungen der Angestellten . . . . .	51 150	42 090	45 361	
130 24		Verorgungsaufwand für Angestellte und deren Hinterbliebene . . . . .	4 292	2 842	2 938	
130 25		Vergütungen der Hilfskräfte . . . . .	6 067	5 100	6 662	
130 26		Löhne der Arbeiter . . . . .	7 726	14 850	12 885	
130 27		Verorgungsaufwand für Arbeiter und deren Hinterbliebene . . . . .	801	790	846	
		3. Sächliche Zweckausgaben.				
130 30		Ausgaben laut Sammelnachweis:				
130 300		Nr. 4 Geschäftsbedürfnisse . . . . .	21 026	19 871	16 413	
130 301		Nr. 5 Schadenversicherungsbeiträge . . . . .	15 100	14 000	13 500	
130 302		Nr. 6 Unterhaltung der Gebäude und des Inventars . . . . .	15 700	15 700	9 636	
130 303		Nr. 7 Heizung . . . . .	26 600	25 650	25 012	
130 304		Nr. 8 Luftschutz . . . . .	13 950	7 350	5 306	
130 305		Nr. 9 Beschaffung von Büromaschinen und Fernsprecheinrichtungen . . . . .	—	1 000	—	
130 306		Nr. 10 Beschaffung von Inventar . . . . .	1 250	650	1 301	
130 31		Miete, Pacht, Beleuchtung, Reinigung, Wasser- verbrauch . . . . .	20 000	19 300	18 364	Zu Nr. 130 32: Der nicht verwendete Betrag ist übertragbar. Zu Nr. 130 32 a: Siehe Nr. 130 33 der Einnahmen.
130 32		Herstellung und Instandhaltung				
		a) der privaten Feuermeldeanl. 1 000 RM.				
		b) der öffentlichen Feuermelde- und Nachrichtenanlagen, Elektro- uhren, sowie Ersatzbeschaffung für verbrauchte Melde- und Nachrichtennittel . . . . . 21 200 RM.	22 700	26 000	22 761	
		c) von Plänen und Zeichnungen . 500 RM.				
		Zu übertragen:	1 804 850	1 749 859	1 452 777	

# I. Polizei.

Finanz- statistische Kennziffer	Nr. der Haus- halts- stelle	Namentliche Bezeichnung der Haushaltsstelle	Ansatz	Ansatz	Rechnung	Erläuterungen
			1943	1942	1941	
			<i>R.M.</i>	<i>R.M.</i>	<i>R.M.</i>	
		Übertrag:	1 804 850	1 749 859	1 452 777	
130 33		Unterhaltung der Löscheinrichtungen in öffent- lichen und privaten Gebäuden . . . . .	200	500	—	
130 34		Werkstätten- und sonstige Betriebseinrichtungen	4 000	4 100	3 034	
130 35		Unterhaltung des Fahrzeugparks und der Lösch- und Rettungsgeräte . . . . .	37 500	38 800	16 246	
130 36		Ersatzbeschaffung von Lösch- und Rettungsfahr- zeugen nebst Zubehör . . . . .	60 000	60 000	60 440	Zu Nr. 130 36: Der nicht verwendete Betrag ist übertragbar.
130 37		Betriebsstoffe für Kraftfahrzeuge . . . . .	8 000	12 000	7 604	
130 38		Dienstkleidung und Kleidergeld . . . . .	38 500	56 700	28 488	Zu Nr. 130 38: Der nicht verwendete Betrag ist übertragbar.
130 39		Ausrüstungsstücke und Sonderbekleidung				
130 390		Unterhaltung . . . . .	2 000	3 000	1 046	Die Nrn. 130 390 und 130 391 sind gegenseitig deckungsfähig.
130 391		Ersatzbeschaffung . . . . .	2 000	3 000	707	
		<b>4. Schuldendienst.</b>				
130 40		Zinsen . . . . .	113	118	123	
130 41		Tilgung . . . . .	140	135	129	
		<b>5. Zuführungen an Rücklagen.</b>				
130 50		Ertrag an die Erneuerungsrücklage . . . . .	29	—	28	Zu Nrn. 130 50 u. 130 51: Siehe Nrn. 130 50 und 130 51 der Einnahmen.
130 51		Ertrag an die Erweiterungsrücklage . . . . .	33 052	—	29 552	
		<b>6. Sonstige Ausgaben.</b>				
130 60		Vereinsbeiträge . . . . .	75	75	75	
130 61		Steuern und Abgaben . . . . .	6 800	7 300	6 800	
130 62		Sportzwecke, Lehrmittel und weltanschauliche Schulung . . . . .	1 000	1 200	1 026	
130 63		Verpflegung der Mannschaften auf der Brand- stelle bei Feuer von längerer Dauer . . . . .	500	150	—	
130 64		Verwendung der Stiftungserträge bei Nr. 130 52 der Einnahmen bzw. zur Vermögens- anlage . . . . .	245	236	236	
130 65		Desgl. bei Nr. 130 53 der Einnahmen bzw. zur Vermögensanlage . . . . .	848	816	824	
130 66		An das Stiftungsvermögen . . . . .	100	100	25	
130 67		Freie Heilfürsorge für die Feuerchutzpolizei- beamten . . . . .	25 000	25 000	820	
130 68		Kosten für Straßenbahnfahrten . . . . .	13 680	13 680	13 320	
130 69		Vermischte Ausgaben . . . . .	300	300	119	
—		Weggefallene Nummern . . . . .	—	—	7 000	
		Summe der fortdauernden Ausgaben:	2 038 932	1 977 069	1 630 419	
		<b>Einmalige Ausgaben.</b>				
130 80		Umgestaltung der Telegrafenzentrale an der Hauptfeuerwache (3. Rate) . . . . .	60 000	—	20 000	Zu Nr. 130 80: Die Gesamtkosten be- tragen voraussichtlich 175 000 RM.
—		Weggefallene Nummern . . . . .	—	—	82 700	
		Summe der einmaligen Ausgaben:	60 000	—	102 700	
		<b>Gesamtausgaben:</b>	<b>2 098 932</b>	<b>1 977 069</b>	<b>1 733 119</b>	
		Darunter Erstattungen:	20 140	21 000	20 763	
		<b>Reinausgaben:</b>	<b>2 077 932</b>	<b>1 956 929</b>	<b>1 712 356</b>	
		Reineinnahmen:	67 882	41 133	79 103	
		<b>Zuschußbedarf:</b>	<b>2 010 050</b>	<b>1 915 796</b>	<b>1 633 253</b>	

# I. Polizei.

Finanz- statistische Kennziffer	Nr. der Haus- halts- stelle	Namentliche Bezeichnung der Haushaltsstelle	Anjah 1943 <i>R.M.</i>	Anjah 1942 <i>R.M.</i>	Rechnung 1941 <i>R.M.</i>	Erläuterungen
<b>131 Feuerwehren.</b>						
<b><u>Einnahmen.</u></b>						
<b>Fortdauernde Einnahmen.</b>						
<b>7. Sonstige Einnahmen.</b>						
131 70		Vermischte Einnahmen . . . . .	50	50	238	
—		Beggefallene Nummern . . . . .	—	—	—	
<b>Gesamteinnahmen:</b>			<b>50</b>	<b>50</b>	<b>238</b>	
Darunter Erstattungen:			—	—	—	
<b>Reineinnahmen:</b>			<b>50</b>	<b>50</b>	<b>238</b>	
<b><u>Ausgaben.</u></b>						
<b>Fortdauernde Ausgaben.</b>						
<b>3. Sächliche Zweckausgaben.</b>						
131 30		Ausgaben laut Sammelnachweis:				
131 300		Nr. 4 Geschäftsbedürfnisse . . . . .	540	580	510	
131 301		Nr. 5 Schadenversicherungsbeiträge . . . . .	1 060	1 000	1 000	
131 302		Nr. 6 Unterhaltung der Gebäude und des Inventars . . . . .	2 450	2 450	—	
131 31		Miete, Pacht, Beleuchtung, Reinigung, Wasser- verbrauch . . . . .	580	580	541	Zu Nr. 131 31: Darunter an Haus- haltsstellen 920 21           180 RM 920 24           50 RM
131 32		Unterhaltung des Fahrzeugparks und der Lösch- und Rettungsgeräte . . . . .	100	1 000	35	
131 33		Betriebsstoffe für Kraftfahrzeuge . . . . .	50	50	—	
131 34		Dienstkleidung				
131 340		Unterhaltung . . . . .	300	1 200	238	Die Nrn. 131 340 und 131 341 sind gegen- seitig deckungsfähig.
131 341		Ersatzbeschaffung . . . . .	2 000	11 000	12 923	
131 35		Sportzwecke . . . . .	10	50	—	
131 36		Unfallversicherung . . . . .	5 500	5 500	5 416	
131 37		Ersatzleistung des Lohnausfalls bei Brand- und Katastrophenbekämpfung und bei Besuch von Fachschulen . . . . .	300	300	—	
<b>6. Sonstige Ausgaben.</b>						
131 60		Zuschuß an die Wehrkasse der Freiw. Feuerwehr Düsseldorf . . . . .	3 000	3 000	4 185	Zu Nr. 131 60: Siehe Anhang.
131 61		Vermischte Ausgaben . . . . .	350	350	—	
<b>Gesamtausgaben:</b>			<b>16 240</b>	<b>27 060</b>	<b>24 848</b>	
Darunter Erstattungen:			—	—	—	
<b>Reinausgaben:</b>			<b>16 240</b>	<b>27 060</b>	<b>24 848</b>	
<b>Reineinnahmen:</b>			50	50	238	
<b>Zuschußbedarf:</b>			<b>16 190</b>	<b>27 010</b>	<b>24 610</b>	



## 2. Schulwesen.

Finanz- statistische Kennziffer	Nr. der Haus- halts- stelle	Namentliche Bezeichnung der Haushaltsstelle	Anjaß 1943 <i>R.M.</i>	Anjaß 1942 <i>R.M.</i>	Rechnung 1941 <i>R.M.</i>	Erläuterungen
<b>200 Allgemeine Schulverwaltung.</b>						
<b><u>Einnahmen.</u></b>						
<b>Fortdauernde Einnahmen.</b>						
<b>1. Gebühren und Beiträge.</b>						
200 10		Verwaltungsgebühren . . . . .	100	150	27	
<b>3. Andere Einnahmen aus dem Betriebe.</b>						
200 30		Ruhegeldbeiträge der Arbeiter . . . . .	70	70	75	
200 31		Vergütung für die Einziehung der Beiträge für den RDB. u. a. . . . .	1 500	1 500	1 473	
<b>7. Sonstige Einnahmen.</b>						
200 70		Vermischte Einnahmen . . . . .	100	50	199	
<b>Gesamteinnahmen:</b>			<b>1 770</b>	<b>1 770</b>	<b>1 774</b>	
Darunter Erstattungen:			—	—	—	
<b>Reineinnahmen:</b>			<b>1 770</b>	<b>1 770</b>	<b>1 774</b>	
<b><u>Ausgaben.</u></b>						
<b>Fortdauernde Ausgaben.</b>						
<b>0. Persönliche Verwaltungsausgaben.</b>						
200 00		Dienstbezüge der planmäßigen Beamten . . . . .	146 408	168 507	145 719	
200 01		Dienstbezüge der außerplanmäßigen Beamten, der Beamtenanwärter und der ehrenamtlich tätigen Beamten . . . . .	854	1 680	—	
200 02		Versorgungsaufwand für Beamte und deren Hinterbliebene . . . . .	49 410	56 693	32 196	
200 03		Vergütungen der Angestellten . . . . .	137 208	140 810	123 589	
200 04		Versorgungsaufwand für Angestellte und deren Hinterbliebene . . . . .	14 987	18 319	28 495	
200 05		Vergütungen der Hilfskräfte . . . . .	—	—	16 540	
200 06		Löhne der Arbeiter . . . . .	2 409	5 100	3 606	
200 07		Versorgungsaufwand für Arbeiter und deren Hinterbliebene . . . . .	277	568	236	
<b>1. Sächliche Verwaltungsausgaben.</b>						
200 10		Ausgaben laut Sammelnachweis:				
200 100		Nr. 4 Geschäftsbedürfnisse . . . . .	16 595	13 065	11 525	
200 101		Nr. 5 Schadenversicherungsbeiträge . . . . .	226	225	120	
200 102		Nr. 6 Unterhaltung der Gebäude und des Inventars . . . . .	400	400	242	
200 105		Nr. 9 Beschaffung von Büromaschinen und Fernsprecheinrichtungen . . . . .	500	800	—	
200 106		Nr. 10 Beschaffung von Inventar . . . . .	500	200	—	
200 11		Sonstige sächliche Verwaltungsausgaben . . . . .	1 900	1 300	776	
<b>6. Sonstige Ausgaben.</b>						
200 60		Bereinsbeiträge . . . . .	10	10	10	
—		Weggefallene Nummern . . . . .	—	—	2 959	Zu Nr. 200 60: Siehe Anhang.
<b>Gesamtausgaben:</b>			<b>371 684</b>	<b>407 677</b>	<b>366 013</b>	
Darunter Erstattungen:			—	—	—	
<b>Reinausgaben:</b>			<b>371 684</b>	<b>407 677</b>	<b>366 013</b>	
<b>Reineinnahmen:</b>			<b>1 770</b>	<b>1 770</b>	<b>1 774</b>	
<b>Zuschußbedarf:</b>			<b>369 914</b>	<b>405 907</b>	<b>364 239</b>	

## 2. Schulwesen.

Finanz- statistische Kennziffer	Nr. der Haus- halts- stelle	Namentliche Bezeichnung der Haushaltsstelle	Ansatz 1943 <i>R.M.</i>	Ansatz 1942 <i>R.M.</i>	Rechnung 1941 <i>R.M.</i>	Erläuterungen
<b>210 Volksschulen.</b>						
<b><u>Einnahmen.</u></b>						
<b>Fortdauernde Einnahmen.</b>						
1. Gebühren und Beiträge.						
210 10		Schulstrafgelder . . . . .	2 000	1 500	1 958	
2. Miete, Pacht.						
210 20		Mieten für Wohnungen und Schulräume von Dritten . . . . .	112 000	112 000	112 205	Zu Nr. 210 20: Darunter von Haus- haltsstelle 430 31 f 24 948 RM
210 21		Erstattungen der Selbstkosten von anderen Unterabschnitten für die Benutzung von Schulräumen . . . . .	25 625	27 255	28 505	
210 22		Pächten . . . . .	270	270	211	Zu Nr. 210 21: Von Haushaltsstellen 025 11 4 500 RM 030 11 2 480 RM 330 31 2 025 RM 550 32 15 000 RM 570 31 500 RM 720 31 720 RM 7112 31 400 RM
210 23		Quartiervergütungen . . . . .	60 000	60 000	44 042	
3. Andere Einnahmen aus dem Betriebe.						
210 30		Ruhegeldbeiträge der Arbeiter . . . . .	530	530	620	
210 31		Ersatzleistung von Fernspreckgebühren, Strom- kosten usw. . . . .	600	800	516	
210 32		Erstattung der Kosten der an die Mittel-, Höheren-, Fach- und Berufsschulen abgege- benen Reinigungsmaterialien usw. . . . .	10 070	10 070	10 070	Zu Nr. 210 32: Von Haushaltsstellen 220 31 2 000 RM 230 31 5 000 RM 240 31 1 850 RM 240 32 900 RM 235 31 60 RM 260 31 250 RM
5. Zinsen.						
210 50		Zinsertrag der Neubaurücklage . . . . .	106 885	—	58 248	Zu Nrn. 210 50 und 210 51: Mehreinnahmen wach- sen den Ausgaben bei Nrn. 210 50 u. 210 52 zu. Zu Nrn. 210 52 und 210 53: Mehreinnahmen wach- sen den Ausgaben bei den Nrn. 210 36 und 210 06 zu.
210 51		Zinsertrag der Erneuerungsrücklage . . . . .	12 550	—	—	
210 52		Zinsertrag der Elfriede-Bohwinkel-Stiftung . . . . .	442	442	468	
210 53		Zinsertrag der Grevel-Stiftung . . . . .	15	15	16	
7. Sonstige Einnahmen.						
210 70		Erlös aus den Erträgen der Schulgärten . . . . .	1 200	1 200	1 040	
210 71		Bermischte Einnahmen . . . . .	800	800	982	
—		Weggefallene Nummern . . . . .	—	—	19 925	
<b>Gesamteinnahmen:</b>			<b>332 987</b>	<b>214 882</b>	<b>278 806</b>	
Darunter Erstattungen:			35 695	37 325	65 604	
<b>Reineinnahmen:</b>			<b>297 292</b>	<b>177 557</b>	<b>213 202</b>	
<b><u>Ausgaben.</u></b>						
<b>Fortdauernde Ausgaben.</b>						
2. Persönliche Zweckausgaben.						
210 200		Dienstbezüge der planmäßigen Lehrkräfte (Beamte) . . . . .	25 750	27 400	19 540	
210 201		Dienstbezüge der außerplanmäßigen Lehrkräfte (Beamte) . . . . .	10 000	10 000	—	
210 202		Versorgungsaufwand für Lehrkräfte (Beamte) und deren Hinterbliebene . . . . .	19 400	19 400	19 194	
210 22		Beitrag an die Landesschulkasse . . . . .	2 300 000	2 509 080	2 667 640	
210 240		Dienstbezüge der planmäßigen Schulhausmeister (Beamte) . . . . .	30 900	30 700	29 781	
Zu übertragen:			2 386 050	2 596 580	2 736 155	

## 2. Schulwesen.

Finanz- statistische Kennziffer	Nr. der Haus- halts- stelle	Namentliche Bezeichnung der Haushaltsstelle	Ansatz	Ansatz	Rechnung	Erläuterungen
			1943 <i>R.M.</i>	1942 <i>R.M.</i>	1941 <i>R.M.</i>	
		Übertrag:	2 386 050	2 596 580	2 736 155	
210 241		Verorgungsaufwand für Schulhausmeister (Beamte) und deren Hinterbliebene . . . . .	1 100	1 100	1 064	
210 250		Vergütungen der Schulhausmeister (Angestellte)	233 800	213 600	200 157	
210 251		Verorgungsaufwand für Schulhausmeister (Angestellte) und deren Hinterbliebene . . . . .	50 900	46 800	46 164	
210 270		Löhne der Arbeiter . . . . .	58 000	59 650	52 365	
210 271		Verorgungsaufwand für Arbeiter und deren Hinterbliebene . . . . .	4 300	2 740	4 780	
210 28		Sonstige persönliche Ausgaben . . . . .	55 950	57 700	48 800	
		<b>3. Sächliche Zweckausgaben.</b>				
210 30		Ausgaben laut Sammelnachweis:				
210 300		Nr. 4 Geschäftsbedürfnisse . . . . .	9 033	9 174	6 399	
210 301		Nr. 5 Schadenversicherungsbeiträge . . . . .	17 818	12 630	12 630	
210 302		Nr. 6 Unterhaltung der Gebäude und des Inventars . . . . .	96 530	96 530	88 371	
210 303		Nr. 7 Heizung . . . . .	170 000	197 050	142 584	
210 304		Nr. 8 Luftschutz . . . . .	169 000	260 000	227 380	
210 306		Nr. 10 Beschaffung von Inventar . . . . .	20 000	18 000	1 600	
210 31		Miete, Beleuchtung, Reinigung, Wasserverbrauch usw. . . . .	128 000	133 500	127 191	Zu Nr. 210 31: Darunter an Haus- haltsstellen 220 21 7 000 RM 7102 30 350 RM 920 24 325 RM
210 32		Lehr- und Unterrichtsmittel . . . . .	48 000	67 500	56 808	
210 33		Lernmittel für unbemittelte Schulkinder . . . . .	22 000	33 000	21 432	
210 34		Schulgärten . . . . .	6 500	9 000	25 882	
210 35		Schulsport, Schulausflüge und Beköstigung der Kinder des Schulgartenheims . . . . .	28 500	42 500	24 812	Zu Nr. 210 32: Darunter an Haus- haltsstelle 311 32 300 RM
210 36		Für Ferianausflüge von Volksschulkindern . . . . .	442	442	468	
210 37		Sonstige sächliche Zweckausgaben . . . . .	750	1 200	1 175	Zu Nr. 210 34: Darunter an Haus- haltsstellen 7107 20 70 RM 7113 20 450 RM
		<b>4. Schuldendienst.</b>				
210 40		Zinsen . . . . .	35 671	37 367	38 998	
210 41		Tilgung . . . . .	44 103	42 407	40 776	
		<b>5. Zuführungen an Rücklagen.</b>				
210 50		Zinsertrag an die Neubaurücklage . . . . .	106 885	—	58 248	Zu Ann. 210 50 und 210 52: Siehe Ann. 210 50 und 210 51 der Einnahmen.
210 51		An die Neubaurücklage . . . . .	—	1 000 000	—	
210 52		Zinsertrag an die Erneuerungsrücklage . . . . .	12 550	—	—	
210 53		An die Erneuerungsrücklage . . . . .	139 000	360 000	—	
		<b>6. Sonstige Ausgaben.</b>				
210 60		Steuern und Abgaben . . . . .	37 450	42 450	35 870	
210 61		Bildschmuck . . . . .	1 000	3 000	2 397	
210 62		Instandsetzung und gärtnerische Unterhaltung der Schulhöfe . . . . .	25 000	25 000	25 000	
210 63		Kosten bei Haftverbüßung wegen Schulver- säumnis . . . . .	10	10	—	Zu Nr. 210 62: Darunter an Haus- haltsstelle 7113 31 2 380 RM Der nicht verwendete Betrag ist übertrag- bar.
210 64		Ergänzung von Verbandkästen . . . . .	450	450	363	
210 65		Für soziale Einrichtungen . . . . .	4 500	4 500	4 597	
210 66		Für den Leiter der evgl. Schule in Benrath . . . . .	15	15	16	
—		Weggefallene Nummern . . . . .	—	—	123 650	Zu Nr. 210 66: Siehe Nr. 210 53 der Einnahmen.
		<b>Gesamtausgaben:</b>	<b>3 913 307</b>	<b>5 373 895</b>	<b>4 156 132</b>	
		Darunter Erstattungen:	35 695	37 325	65 604	
		Reinausgaben:	<b>3 877 612</b>	<b>5 336 570</b>	<b>4 090 528</b>	
		Reineinnahmen:	297 292	177 557	213 202	
		<b>Zufußbedarf:</b>	<b>3 580 320</b>	<b>5 159 013</b>	<b>3 877 326</b>	

## 2. Schulwesen.

Finanz- statistische Kennziffer	Nr. der Haus- halts- stelle	Namentliche Bezeichnung der Haushaltsstelle	Ansatz 1943 <i>R.M.</i>	Ansatz 1942 <i>R.M.</i>	Rechnung 1941 <i>R.M.</i>	Erläuterungen
<b>220 Haupt- und Mittlere Schulen.</b>						
<b><u>Einnahmen.</u></b>						
<b>Fortdauernde Einnahmen.</b>						
1. Gebühren und Beiträge.						
220 10		Schulgeld . . . . .	270 000	342 000	348 430	
2. Miete, Pacht.						
220 20		Mieten für Wohnungen und Schulräume von Dritten . . . . .	6 600	6 600	6 692	
220 21		Erstattung der Kosten für die Benutzung von Schulräumen durch andere Unterabschnitte . .	10 050	10 550	10 550	Zu Nr. 220 21: Von Haushaltsstellen 210 31        7 000 RM 550 32        3 000 RM 570 31        50 RM
220 22		Quartiervergütungen . . . . .	5 000	5 000	4 137	
3. Andere Einnahmen aus dem Betriebe.						
220 30		Ruhegeldbeiträge für Arbeiter . . . . .	50	50	40	
220 31		Erfahleistung von Fernspreckgebühren usw. . .	100	100	110	
5. Zinsen.						
220 50		Aus der Erneuerungsrücklage . . . . .	2 650	—	—	Zu Nr. 220 50: Reineinnahmen wach- sen den Ausgaben bei Nr. 220 50 zu.
7. Sonstige Einnahmen.						
220 70		Vermischte Einnahmen . . . . .	10	10	247	
—		Weggefallene Nummern . . . . .	—	—	234	
<b>Gesamteinnahmen:</b>			<b>294 460</b>	<b>364 310</b>	<b>370 440</b>	
Darunter Erstattungen:			10 050	10 550	10 550	
<b>Reineinnahmen:</b>			<b>284 410</b>	<b>353 760</b>	<b>359 890</b>	
<b><u>Ausgaben.</u></b>						
<b>Fortdauernde Ausgaben.</b>						
2. Persönliche Zweckausgaben.						
220 202		Versorgungsaufwand für Lehrkräfte (Beamte) und deren Hinterbliebene . . . . .	1 110	1 110	1 106	
○ 220 22		Beitrag an die Landesmittelschulkasse und die Landeshauptschulkasse . . . . .	1 030 100	946 500	926 512	
220 230		Bergütungen der Hilfslehrkräfte . . . . .	3 500	2 000	2 446	
220 231		Versorgungsaufwand für Hilfslehrkräfte (Ange- stellte) und deren Hinterbliebene . . . . .	50	—	—	
220 250		Bergütungen der Schulhausmeister (Angestellte)	25 000	24 600	24 556	
220 251		Versorgungsaufwand für Schulhausmeister (Angestellte) und deren Hinterbliebene . .	1 550	2 600	2 660	
220 270		Löhne der Arbeiter . . . . .	8 900	6 320	7 264	
<b>Zu übertragen:</b>			<b>1 070 210</b>	<b>983 130</b>	<b>964 544</b>	

## 2. Schulwesen.

Finanz- statistische Kennziffer	Nr. der Haus- halts- stelle	Namentliche Bezeichnung der Haushaltsstelle	Anjah 1943 <i>R.M.</i>	Anjah 1942 <i>R.M.</i>	Rechnung 1941 <i>R.M.</i>	Erläuterungen
		Übertrag:	1 070 210	983 130	964 544	
220 271		Versorgungsaufwand für Arbeiter und deren Hinterbliebene . . . . .	640	340	44	
220 28		Sonstige persönliche Ausgaben . . . . .	9 600	9 800	8 421	
		3. Sächliche Zweckausgaben.				
220 30		Ausgaben laut Sammelnachweis:				
220 300		Nr. 4 Geschäftsbedürfnisse . . . . .	4 215	3 875	2 876	
220 301		Nr. 5 Schadenversicherungsbeiträge . . . . .	2 215	1 330	1 330	
220 302		Nr. 6 Unterhaltung der Gebäude und des Inventars . . . . .	11 780	11 780	11 173	
220 303		Nr. 7 Heizung . . . . .	24 000	21 900	20 630	
220 304		Nr. 8 Luftschutz . . . . .	21 800	28 500	23 154	
220 305		Nr. 9 Beschaffung von Büromaschinen und Fernsprecheinrichtungen . . . . .	—	300	—	
220 306		Nr. 10 Beschaffung von Inventar . . . . .	6 000	6 000	1 017	
220 31		Miete, Beleuchtung, Reinigung, Wasserverbrauch usw. . . . .	18 000	18 000	18 753	Zu Nr. 220 31: Darunter an Haus- haltsstellen 210 32 2 000 7113 20 118
220 32		Lehr- und Unterrichtsmittel . . . . .	8 000	7 000	6 415	Zu Nr. 220 32: Darunter an Haus- haltsstelle 7113 31 245
220 33		Lernmittel für unbemittelte Schüler und Schülerinnen sowie für die Schülerbücherei . . . . .	4 000	4 000	1 968	Die Ren. 220 32 und 220 34 sind gegenseitig deckungsfähig. Zu Nr. 220 35: Darunter an Haus- haltsstellen 552 10 1 000 7112 10 2 000
220 34		Schulgärten . . . . .	400	500	383	
220 35		Schulsport . . . . .	3 500	3 500	2 320	
220 36		Turn-, Spiel- und Sportgeräte:				
220 360		Beschaffung . . . . .	100	500	38	
220 361		Instandhaltung . . . . .	200	800	177	
220 37		Klassenbücher, Portoauslagen, Rundfunkgebühren, Verbandskästen usw. . . . .	900	900	726	
		5. Zuführungen an Rücklagen.				
220 50		Zinsertrag an die Erneuerungsrücklage . . . . .	2 650	—	—	Zu Nr. 220 50: Siehe Nr. 220 50 b Einnahmen.
220 51		An die Erneuerungsrücklage . . . . .	26 000	80 000	—	
		6. Sonstige Ausgaben.				
220 60		Steuern und Abgaben . . . . .	6 400	6 200	6 357	
220 61		Bildschmuck . . . . .	100	400	123	
220 62		Instandsetzung und gärtnerische Unterhaltung der Schulhöfe . . . . .	1 000	5 000	2 500	Zu Nr. 220 62: Darunter an Haus- haltsstelle 7113 31 120 Der nicht verwendete Betrag ist übertra- bar.
220 63		Vermischte Ausgaben . . . . .	50	45	49	
—		Weggefallene Nummern . . . . .	—	—	7 000	
		<b>Gesamtausgaben:</b>	<b>1 221 760</b>	<b>1 193 800</b>	<b>1 079 998</b>	
		Darunter Erstattungen:	10 050	10 550	10 550	
		Reinausgaben:	1 211 710	1 183 250	1 069 448	
		Reineinnahmen:	284 410	353 760	359 890	
		Zuschußbedarf	927 300	829 490	709 558	

## 2. Schulwesen.

Gen	Finanz- statistische Kennziffer	Nr. der Haus- halts- stelle	Namentliche Bezeichnung der Haushaltsstelle	Anjah 1943 <i>R.M.</i>	Anjah 1942 <i>R.M.</i>	Rechnung 1941 <i>R.M.</i>	Erläuterungen
<b>230 höhere Schulen.</b>							
<b><u>Einnahmen.</u></b>							
<b>Fortdauernde Einnahmen.</b>							
<b>1. Gebühren und Beiträge.</b>							
	230 10		Schulgeld . . . . .	1 140 000	1 180 000	1 132 705	
	230 11		Schulgeld für die Übungskindergärten . . . . .	6 500	6 500	7 164	
<b>2. Miete, Pacht.</b>							
	230 20		Mieten für Wohnungen und Schulräume von Dritten . . . . .	10 500	10 500	10 783	
	230 21		Erstattung der Kosten für die Benutzung von Schulräumen von anderen Unterabschnitten	18 100	19 100	19 100	
	230 22		Quartiervergütungen . . . . .	20 000	20 000	13 563	Zu Nr. 230 21: Von Haushaltsstellen 025 11 1 000 RM 240 31 5 000 RM 550 32 12 000 RM 570 31 100 RM
<b>3. Andere Einnahmen aus dem Betriebe.</b>							
	230 30		Erstattung von Besoldung . . . . .	2 500	5 000	1 125	
	230 31		Ruhegeldbeiträge der Arbeiter . . . . .	240	240	250	Zu Nr. 230 30: Von Haushaltsstelle 255 230 2 500 RM
	230 32		Erfahleistung von Heizungskosten, Fernsprech- gebühren usw. . . . .	600	850	557	
<b>4. Zuweisungen.</b>							
	○ 230 40		Staatszuschuß für die ehemaligen privaten hö- heren Mädchenschulen . . . . .	75 000	75 000	75 000	
	○ 230 41		Aus dem Bergischen Schulfonds . . . . .	375	375	375	
	○ 230 42		Anteil anderer Gemeinden und des Staates an Besoldungen und Ruhegehältern von Lehr- kräften . . . . .	19 000	12 000	14 276	
<b>5. Zinsen.</b>							
	230 50		Zinsertrag der Erneuerungsrücklage . . . . .	5 550	—	—	Zu Nr. 230 50: Rehereinnahmen wach- sen den Ausgaben bei Nr. 230 50 zu.
	230 51		Zinsertrag der Stiftungen zur Unterstützung junger Leute männlichen Geschlechts, die die höhere Schule bis zur Reifeprüfung besuchen	909	973	1 030	Zu Nrn. 230 51 bis 230 54: Rehereinnahmen wach- sen den Ausgaben bei den Nrn. 230 88 und 230 89 zu.
	230 52		Zinsertrag der Stiftungen für Erziehungsbei- hilfen und Prämien . . . . .	442	442	468	
	230 53		Zinsertrag der Stiftung der Schubad-Schmidt- Schule . . . . .	101	101	107	
	230 54		Zinsertrag der Pensions-, Witwen- und Waisen- stiftungen . . . . .	910	910	963	
<b>7. Sonstige Einnahmen.</b>							
	230 70		Beiträge der Lehrkräfte des Hindenburg-Gym- nasiums zur Witwen- und Waisenpensions- stiftung . . . . .	300	280	316	Zu Nr. 230 70: Rehereinnahmen wach- sen den Ausgaben bei Nr. 230 390 zu.
	230 71		Vermischte Einnahmen . . . . .	29	29	55	
	—		Weggefallene Nummern . . . . .	—	—	8 224	
<b>Gesamteinnahmen:</b>				<b>1 301 056</b>	<b>1 332 300</b>	<b>1 286 061</b>	
Darunter Erstattungen:				20 600	24 100	19 114	
<b>Reineinnahmen:</b>				<b>1 280 456</b>	<b>1 308 200</b>	<b>1 266 947</b>	

## 2. Schulwesen.

Finanz- statistische Kennziffer	Nr. der Haus- halts- stelle	Namentliche Bezeichnung der Haushaltsstelle	Ansaß 1943 <i>R.M.</i>	Ansaß 1942 <i>R.M.</i>	Rechnung 1941 <i>R.M.</i>	Erläuterungen
<b>Ausgaben.</b>						
<b>Fortdauernde Ausgaben.</b>						
<b>2. Persönliche Zweckausgaben.</b>						
230 200		Dienstbezüge der planmäßigen Lehrkräfte (Beamte) . . . . .	2 550 000	2 630 000	2 355 345	
230 201		Dienstbezüge der außerplanmäßigen Lehrkräfte (Beamte) . . . . .	65 000	190 000	235 640	
230 202		Versorgungsaufwand der Lehrkräfte (Beamte) und deren Hinterbliebene . . . . .	940 000	864 000	950 415	Zu Nr. 230 202: Darunter 200 000 R. Pensionen für Lehrkräfte der früheren Provinz- logen.
230 210		Vergütungen der Lehrkräfte (Angestellte) . . . . .	58 800	63 600	55 012	
230 211		Versorgungsaufwand für Lehrkräfte (Angestellte) und deren Hinterbliebene . . . . .	2 850	3 500	1 635	
230 230		Vergütungen der Hilfslehrkräfte . . . . .	80 000	43 000	42 689	
230 231		Versorgungsaufwand für Hilfslehrkräfte (Angestellte) und deren Hinterbliebene . . . . .	300	—	—	
230 240		Dienstbezüge der planmäßigen Schulhausmeister (Beamte) . . . . .	11 400	9 900	11 023	
230 250		Vergütungen der Schulhausmeister (Angestellte) . . . . .	58 400	57 700	55 293	
230 251		Versorgungsaufwand für Schulhausmeister (Angestellte) und deren Hinterbliebene . . . . .	7 700	7 600	8 560	
230 270		Löhne der Arbeiter . . . . .	23 400	28 350	19 421	
230 271		Versorgungsaufwand für Arbeiter und deren Hinterbliebene . . . . .	1 740	900	117	
230 28		Sonstige persönliche Ausgaben . . . . .	31 800	32 100	32 900	
<b>3. Sächliche Zweckausgaben.</b>						
230 30		Ausgaben laut Sammelnachweis:				
230 300		Nr. 4 Geschäftsbedürfnisse . . . . .	17 714	16 008	11 466	
230 301		Nr. 5 Schadenversicherungsbeiträge . . . . .	6 548	4 175	3 875	
230 302		Nr. 6 Unterhaltung der Gebäude und des Inventars . . . . .	51 355	51 355	37 367	
230 303		Nr. 7 Heizung . . . . .	70 200	74 400	63 374	
230 304		Nr. 8 Luftschutz . . . . .	40 500	41 500	54 190	
230 305		Nr. 9 Beschaffung von Büromaschinen und Fernsprecheinrichtungen . . . . .	—	800	—	
230 306		Nr. 10 Beschaffung von Inventar . . . . .	10 000	9 500	2 923	
230 31		Miete, Beleuchtung, Reinigung, Wasserverbrauch . . . . .	45 000	43 000	47 949	Zu Nr. 230 31: Darunter an Haus- haltsstellen 210 82 5 000 R. 920 24 30 R.
230 32		Lehr- und Unterrichtsmittel . . . . .	25 000	35 000	28 606	
230 33		Lernmittel für unbemittelte Schüler und Schülerinnen sowie Schülerbücherei . . . . .	3 000	6 000	2 715	Zu Nr. 230 32: 230 34: Die Nr. sind gegenseitig bedungsfähig.
230 34		Schulgärten . . . . .	800	800	524	
230 35		Schulsport . . . . .	19 000	20 000	14 200	Zu Nr. 230 32: Darunter an Haus- haltsstellen 7113 31 453 R.
230 36		Turn-, Spiel- und Sportgeräte				
230 360		Beschaffung . . . . .	500	2 000	53	Zu Nr. 230 35: Darunter an Haus- haltsstellen 551 22 4 000 R. 552 10 5 000 R. 7112 10 8 000 R.
230 361		Instandhaltung . . . . .	1 000	3 000	1 070	
230 37		Klassenbücher, Portoauslagen, Rundfunkgebühren, Verbandskästen usw. . . . .	4 500	4 000	4 450	
230 38		Verwendung des Ertrages der Stiftungen für Unterstützungen, Erziehungsbeihilfen und Prämien				
230 380		Zur Unterstützung junger Leute männlichen Geschlechts, die die höhere Schule bis zur Reifeprüfung besuchen . . . . .	574	973	1 030	Zu Nr. 230 38: 230 39: Siehe Nr. 230 51 230 54 der Einnahmen.
230 381		Für Erziehungsbeihilfen und Prämien . . . . .	442	442	468	
230 382		Für Teilnahme bedürftiger Schülerinnen der Schubad-Schmidt-Schule an nationalpolitischen Lehrgängen . . . . .	101	101	107	
Zu übertragen:			4 127 624	4 243 704	4 042 417	

## 2. Schulwesen.

Finanz- statistische Kennziffer	Nr. der Haus- halts- stelle	Namentliche Bezeichnung der Haushaltsstelle	Ansatz 1943 <i>R.M.</i>	Ansatz 1942 <i>R.M.</i>	Rechnung 1941 <i>R.M.</i>	Erläuterungen
		Übertrag:	4 127 624	4 243 704	4 042 417	
230 39		Verwendung des Ertrages der Pensions-, Witwen- und Waisenstiftungen				
230 390		Witwen- und Waisenpensionsstiftung des Städt. Realgymnasiums und Realgymnasiallehrerpensionsstiftung (Hindenburg-Gymnasium)				
		a) Zinsen . . . . .	620 RM.			
		b) Beitrag der Lehrkräfte . . . . .	300 RM.			
			920	900	973	Zu Nr. 230 390: Siehe Nr. 230 70 der Einnahmen.
230 391		Desgl. der Luisenschule . . . . .	47	47	49	
230 392		Masberg-Stiftung (Witwen- u. Waisenstiftung der Ludendorff-Schule) . . . . .	243	243	257	
		4. Schuldendienst.				
230 40		Zinsen . . . . .	22 030	23 054	24 038	
230 41		Tilgung . . . . .	26 621	25 597	24 612	
		5. Zuführungen an Rücklagen.				
230 50		Zinsertrag an die Erneuerungsrücklage . . . . .	5 550	—	—	Zu Nr. 230 50: Siehe Nr. 230 50 der Einnahmen.
230 51		An die Erneuerungsrücklage . . . . .	60 000	160 000	—	
		6. Sonstige Ausgaben.				
230 60		Beitrag an die Zweigstelle für den naturwissenschaftlichen Unterricht . . . . .	500	500	500	Zu Nr. 230 60: Siehe Anhang.
230 61		Steuern und Abgaben . . . . .	13 000	13 500	12 752	
230 62		Steuern von der Fentges-Laurentius-Stiftung	335	—	—	Zu Nr. 230 62: Der nicht verwendete Betrag ist übertragbar.
230 63		Bildschmuck . . . . .	1 000	1 000	767	
230 64		Material usw. für die Übungskindergärten . . . . .	1 500	1 500	998	
230 65		Unterhaltung der Schulhöfe, der Schulvorgärten und der Baumbepflanzungen auf den Schulhöfen . . . . .	5 000	10 000	5 000	Zu Nr. 230 65: Darunter an Haushaltsstelle 7113 31 720 RM Der nicht verwendete Betrag ist übertragbar.
230 66		An Haushaltsstelle 292 70: Beitrag für das Schullandheim Hizenlinde . . . . .	2 000	2 000	2 000	
230 67		Vermischte Ausgaben . . . . .	447	495	447	
—		Weggefallene Nummern . . . . .	—	—	—	
		<b>Gesamtausgaben:</b>	<b>4 266 817</b>	<b>4 482 540</b>	<b>4 114 810</b>	
		Darunter Erstattungen:	20 600	24 100	19 114	
		<b>Reinausgaben:</b>	<b>4 246 217</b>	<b>4 458 440</b>	<b>4 095 696</b>	
		<b>Reineinnahmen:</b>	<b>1 280 456</b>	<b>1 308 200</b>	<b>1 266 947</b>	
		<b>Zuschußbedarf:</b>	<b>2 965 761</b>	<b>3 150 240</b>	<b>2 828 749</b>	



## 2. Schulwesen.

Finanz- statistische Kennziffer	Nr. der Haus- halts- stelle	Namentliche Bezeichnung der Haushaltsstelle	Anfang 1943 <i>R.M.</i>	Anfang 1942 <i>R.M.</i>	Rechnung 1941 <i>R.M.</i>	Erläuterungen	Fin- stati- Ken-	
<b>240 Berufsschulen.</b>								
<b><u>Einnahmen.</u></b>								
<b>Fortdauernde Einnahmen.</b>								
<b>1. Gebühren und Beiträge.</b>								
240 10		Schulgeld der freiwilligen Schüler und Schülerinnen . . . . .	12 900	12 600	16 067			
240 11		Schulgeld für den Kindergarten der Mädchenberufsschule . . . . .	400	400	481			
240 12		Verwaltungsgebühren . . . . .	550	500	973			
240 13		Schulstrafgelder . . . . .	1 000	1 000	2 411			
<b>2. Miete, Pacht.</b>								
240 20		Mieten für Wohnungen und Schulräume von Dritten . . . . .	23 000	24 700	23 906			
240 21		Von anderen Unterabschnitten: Anteilige Kosten für Überlassung von Schulräumen . . . . .	17 620	21 445	19 129	Zu Nr. 240 21: Von Haushaltsstellen 250 31 6 500 250 34 2 600 250 60 470 251 31 2 000 251 36 2 050 252 31 2 600 252 34 1450 570 31 50		
240 22		Quartiervergütungen . . . . .	15 000	15 000	13 546			
<b>3. Andere Einnahmen aus dem Betriebe.</b>								
240 30		Ruhegeldbeiträge der Arbeiter . . . . .	110	110	120			
240 31		Erstattung von Fernspreckgebühren usw. . . . .	100	100	107			
240 32		Von anderen Unterabschnitten: Erstattung von Befoldungen und Versorgungsbezügen . . . . .	171 260	178 000	163 736	Zu Nr. 240 32: Von Haushaltsstellen 250 200 120 700 250 250 2 300 250 251 70 251 200 36 000 251 250 1 400 252 200 9 210 252 250 1 400		
<b>4. Zuweisungen.</b>								
○ 240 40		Staatszuschuß . . . . .	140 000	120 000	145 017			
○ 240 41		Anteil des Staates an den persönlichen Ausgaben für 2 Lehrkräfte . . . . .	5 418	5 418	1 998			
240 42		Beitrag der Handelskammer . . . . .	10 000	10 000	10 000			
○ 240 43		Auswärtige Berufsschulbeiträge . . . . .	12 000	15 500	7 488			
<b>5. Zinsen.</b>								
240 50		Zinsertrag der Erneuerungsrücklage . . . . .	4 100	—	—	Zu Nr. 240 50: Nebereinnahmen m. jen den Ausgaben Nr. 240 50 zu.		
240 51		Zinsertrag des Stiftungsvermögens . . . . .	2 078	2 078	2 201			
<b>7. Sonstige Einnahmen.</b>								
240 70		Von anderen Unterabschnitten: Anteil an der Reinigungsvergütung usw. der Schulhausmeister . . . . .	2 950	2 950	2 870	Zu Nr. 240 70: Von Haushaltsstellen 250 28 1 350 251 28 900 252 28 700		
240 71		Vermischte Einnahmen . . . . .	14	26	225			
—		Weggefallene Nummern . . . . .	—	1 153	25 588			
<b>Gesamteinnahmen:</b>			<b>418 500</b>	<b>410 980</b>	<b>435 863</b>			
<b>Darunter Erstattungen:</b>			<b>191 830</b>	<b>202 395</b>	<b>185 737</b>			
<b>Reineinnahmen:</b>			<b>226 670</b>	<b>208 585</b>	<b>250 126</b>			

## 2. Schulwesen.

Gen	Finanz- statistische Kennziffer	Nr. der Haus- halts- stelle	Namentliche Bezeichnung der Haushaltsstelle	Ansatz 1943 <i>R.M.</i>	Ansatz 1942 <i>R.M.</i>	Rechnung 1941 <i>R.M.</i>	Erläuterungen
			<b>Ausgaben.</b>				
			<b>Fortdauernde Ausgaben.</b>				
			<b>2. Persönliche Zweckausgaben.</b>				
	240 200		Dienstbezüge der planmäßigen Lehrkräfte (Beamte) . . . . .	1 079 000	1 132 000	943 783	
	240 201		Dienstbezüge der außerplanmäßigen Lehrkräfte (Beamte) . . . . .	17 000	18 100	8 352	
	240 202		Verorgungsaufwand für Lehrkräfte (Beamte) und deren Hinterbliebene . . . . .	237 000	240 000	238 564	
	240 210		Vergütungen der Lehrkräfte (Angestellte) . . . . .	29 600	42 400	34 558	
	240 211		Verorgungsaufwand für Lehrkräfte (Ange- stellte) und deren Hinterbliebene . . . . .	9 000	5 400	1 487	
	240 230		Vergütungen der Hilfslehrkräfte . . . . .	89 600	78 900	107 179	
	240 231		Verorgungsaufwand für Hilfslehrkräfte (Ange- stellte) und deren Hinterbliebene . . . . .	500	—	—	
	240 240		Dienstbezüge der planmäßigen Schulhausmeister (Beamte) . . . . .	7 300	6 900	6 778	
	240 250		Vergütungen der Schulhausmeister (Angestellte) . . . . .	34 700	35 600	28 998	
	240 251		Verorgungsaufwand für Schulhausmeister (Angestellte) und deren Hinterbliebene . . . . .	7 800	7 900	8 021	
	240 270		Löhne der Arbeiter . . . . .	10 900	14 100	13 524	
	240 271		Verorgungsaufwand für Arbeiter und deren Hinterbliebene . . . . .	1 100	700	82	
	240 28		Sonstige persönliche Ausgaben . . . . .	16 000	16 200	15 022	
			<b>3. Sächliche Zweckausgaben.</b>				
	240 30		Ausgaben laut Sammelnachweis:				
	240 300		Nr. 4 Geschäftsbedürfnisse . . . . .	8 718	8 556	8 428	
	240 301		Nr. 5 Schadenversicherungsbeiträge . . . . .	2 213	2 000	2 785	
	240 302		Nr. 6 Unterhaltung der Gebäude und des Inventars . . . . .	25 085	25 085	22 662	
	240 303		Nr. 7 Heizung . . . . .	30 200	35 700	32 454	
	240 304		Nr. 8 Luftschutz . . . . .	28 500	30 500	29 008	
	240 305		Nr. 9 Beschaffung von Büromaschinen und Fernsprecheinrichtungen . . . . .	—	1 200	—	
	240 306		Nr. 10 Beschaffung von Inventar . . . . .	6 000	5 000	1 285	
	240 31		Miete, Beleuchtung, Reinigung, Wasserver- brauch usw. . . . .	31 400	32 000	31 916	Zu Nr. 240 31: Darunter an Haus- haltsstellen 210 32 1 560 RM 230 21 5 000 RM
	240 32		Lehr- und Unterrichtsmittel . . . . .	18 200	23 000	18 361	
	240 33		Lernmittel für minderbemittelte Schüler . . . . .	3 100	6 000	3 181	Zu Nr. 240 32: Darunter an Haus- haltsstelle 210 32 900 RM
	240 34		Schulsport . . . . .	200	200	118	
	240 35		Stipendien an Handwerkerschüler usw. sowie zur Ausbildung und Unterstützung von Hand- werkern . . . . .	2 078	2 078	2 201	Zu Nr. 240 35: Siehe Nr. 240 51 der Einnahmen.
			<b>4. Schuldendienst.</b>				
	240 40		Zinsen . . . . .	35 758	37 141	38 472	
	240 41		Tilgung . . . . .	35 981	34 598	33 266	
			Zu übertragen:	1 766 933	1 841 258	1 630 485	

## 2. Schulwesen.

Finanz- statistische Kennziffer	Nr. der Haus- halts- stelle	Namentliche Bezeichnung der Haushaltsstelle	Anfaß 1943 <i>R.M.</i>	Anfaß 1942 <i>R.M.</i>	Rechnung 1941 <i>R.M.</i>	Erläuterungen
		übertrag:	1 766 933	1 841 258	1 630 485	
		5. Zuführungen an Rücklagen.				
240 50		Zinsertrag an die Erneuerungsrücklage . . . . .	4 100	—	—	Zu Nr. 240 50: Siehe Nr. 240 50 der Einnahmen.
240 51		An die Erneuerungsrücklage . . . . .	39 700	120 000	—	
		6. Sonstige Ausgaben.				
240 60		Steuern und Abgaben . . . . .	6 100	7 200	6 599	
240 61		Bildschmuck . . . . .	1 100	1 100	—	
240 62		Instandsetzung und gärtnerische Unterhaltung der Schulhöfe . . . . .	1 000	3 000	280	Zu Nr. 240 62: Darunter an Haus- haltsstelle 711 331 240 62 Der nichtverwendete Betrag ist übertragbar
240 63		Kosten bei Haftverbüßung wegen Schulver- säumnis . . . . .	15	15	—	
240 64		Ergänzung der Verbandskästen, Porto, Rund- funkgebühren usw. . . . .	750	750	546	
240 65		Soziale Einrichtungen . . . . .	2 500	3 500	2 146	
○ 240 66		Beiträge an auswärtige Gemeinden für die Beschulung Düsseldorfer Schüler . . . . .	600	600	445	
240 67		Bereinsbeiträge . . . . .	10	—	—	Zu Nr. 240 67: Siehe Anhang.
240 68		An Haushaltsstelle 045 32: Beitrag zur Eigen- unfallversicherung der Schüler . . . . .	4 030	—	—	
240 69		Vermischte Ausgaben . . . . .	362	447	91	
—		Weggefallene Nummern . . . . .	—	8 000	15 000	
		<b>Gesamtausgaben:</b>	<b>1 827 200</b>	<b>1 985 870</b>	<b>1 655 592</b>	
		Darunter Erstattungen:	191 830	202 395	185 737	
		<b>Reinausgaben:</b>	<b>1 635 370</b>	<b>1 783 475</b>	<b>1 469 855</b>	
		Reineinnahmen:	226 670	208 585	250 126	
		<b>Zuflußbedarf:</b>	<b>1 408 700</b>	<b>1 574 890</b>	<b>1 219 729</b>	

## 2. Schulwesen.

Finanz- statistische Kennziffer	Nr. der Haus- halts- stelle	Namentliche Bezeichnung der Haushaltsstelle	Anjah 1943 <i>R.M.</i>	Anjah 1942 <i>R.M.</i>	Rechnung 1941 <i>R.M.</i>	Erläuterungen
<b>250 Handelsschulen mit freiwilligen Abendlehrgängen.</b>						
<b>Einnahmen.</b>						
<b>Fortdauernde Einnahmen.</b>						
<b>1. Gebühren und Beiträge.</b>						
250 10		Schulgeld einschl. Materialgeld . . . . .	85 500	95 500	99 757	
250 11		Verwaltungsgebühren . . . . .	2 000	2 200	2 888	
<b>4. Zuweisungen.</b>						
○ 250 40		Staatszuschuß . . . . .	3 200	5 400	4 500	
250 41		Beitrag der Handelskammer . . . . .	3 000	3 000	3 000	
<b>7. Sonstige Einnahmen.</b>						
250 70		Vermischte Einnahmen . . . . .	50	50	—	
<b>Gesamteinnahmen:</b>			<b>93 750</b>	<b>106 150</b>	<b>110 145</b>	
Darunter Erstattungen:			—	—	—	
<b>Reineinnahmen:</b>			<b>93 750</b>	<b>106 150</b>	<b>110 145</b>	
<b>Ausgaben.</b>						
<b>Fortdauernde Ausgaben.</b>						
<b>2. Persönliche Zweckausgaben.</b>						
250 200		Dienstbezüge der planmäßigen Lehrkräfte (Beamte) . . . . .	120 700	122 800	117 900	Zu Nr. 250 200: An Haushaltsstelle 240 32.
250 202		Verorgungsaufwand für Lehrkräfte (Beamte) und deren Hinterbliebene . . . . .	13 800	13 800	13 608	
250 230		Vergütungen der Hilfslehrkräfte . . . . .	20 900	34 800	21 321	
250 231		Verorgungsaufwand für Hilfslehrkräfte (Ange- stellte) und deren Hinterbliebene . . . . .	100	—	—	
250 250		Vergütungen der Schulhausmeister (Angestellte)	3 000	3 700	3 107	Zu Nr. 250 250: Darunter an Haus- haltsstelle 240 32 2 300 RM
250 251		Verorgungsaufwand für Schulhausmeister (Angestellte) und deren Hinterbliebene . . . . .	70	70	150	
250 28		Sonstige persönliche Ausgaben . . . . .	1 350	1 350	1 270	Zu Nr. 250 251: An Haushaltsstelle 240 32.
<b>3 Sächliche Zweckausgaben.</b>						
<b>Ausgaben laut Sammelnachweis:</b>						
250 300		Nr. 4 Geschäftsbedürfnisse . . . . .	2 106	1 938	834	Zu Nr. 250 28: An Haushaltsstelle 240 70.
250 301		Nr. 5 Schadenversicherungsbeiträge . . . . .	350	290	290	
250 31		An Haushaltsstelle 240 21: Miete, Heizung, Beleuchtung, Reinigung, Wasserverbrauch usw.	6 200	7 350	6 710	
250 32		Lehr- und Unterrichtsmittel . . . . .	1 800	4 000	1 635	
250 33		Vermittelte für unbemittelte Schüler . . . . .	500	500	447	
250 34		An Haushaltsstelle 240 21: Unterhaltung der Gebäude und des Inventars . . . . .	2 600	2 250	2 250	
<b>5. Zuführungen an Rücklagen.</b>						
250 50		An die Erneuerungsrücklage . . . . .	3 000	—	—	
<b>6. Sonstige Ausgaben.</b>						
250 60		An Haushaltsstelle 240 21: Steuern und Abgaben . . . . .	470	645	620	
250 61		An Haushaltsstelle 045 32: Beitrag zur Eigen- unfallversicherung der Schüler . . . . .	535	—	—	
250 62		Vermischte Ausgaben . . . . .	34	27	—	
—		Weggefallene Nummern . . . . .	—	—	—	
<b>Gesamtausgaben:</b>			<b>177 515</b>	<b>193 520</b>	<b>170 142</b>	
Darunter Erstattungen:			—	—	—	
<b>Reinausgaben:</b>			<b>177 515</b>	<b>193 520</b>	<b>170 142</b>	
<b>Reineinnahmen:</b>			<b>93 750</b>	<b>106 150</b>	<b>110 145</b>	
<b>Zuschußbedarf:</b>			<b>83 765</b>	<b>87 370</b>	<b>59 997</b>	

## 2. Schulwesen.

Finanz- statistische Kennziffer	Nr. der Haus- halts- stelle	Namentliche Bezeichnung der Haushaltsstelle	Anjaß 1943 <i>R.M.</i>	Anjaß 1942 <i>R.M.</i>	Rechnung 1941 <i>R.M.</i>	Erläuterungen
<b>251 Meisterschule des deutschen Handwerks.</b>						
<b>Einnahmen.</b>						
<b>Fortdauernde Einnahmen.</b>						
1. Gebühren und Beiträge.						
	251 10	Schulgeld . . . . .	7 900	9 700	10 748	
	251 11	Prüfungsgebühren . . . . .	100	100	60	
	251 12	Verwaltungsgebühren . . . . .	450	450	679	
3. Andere Einnahmen aus dem Betriebe.						
	251 30	Erlös aus dem Verkauf von Werkstatzerzeugnissen . . . . .	100	100	—	
4. Zuweisungen.						
○	251 40	Staatszuschuß . . . . .	21 950	22 430	19 051	
○	251 41	Zuschuß der Provinzialverwaltung . . . . .	4 500	4 500	4 500	
○	251 42	Anteil des Staates an den Versorgungs- und Hinterbliebenenbezügen von 3 Studienräten . . . . .	6 160	6 530	6 521	
7. Sonstige Einnahmen.						
	251 70	Materialgeld für den Werkunterricht . . . . .	2 000	2 000	2 378	Zu Nr. 251 70: Mehreinnahmen maß- sen den Ausgaben bei Nr. 251 34 zu.
	251 71	Vermischte Einnahmen . . . . .	40	40	—	
<b>Gesamteinnahmen:</b>			<b>43 200</b>	<b>45 850</b>	<b>43 937</b>	
Darunter Erstattungen:			—	—	—	
Reineinnahmen:			<b>43 200</b>	<b>45 850</b>	<b>43 937</b>	
<b>Ausgaben.</b>						
<b>Fortdauernde Ausgaben.</b>						
2. Persönliche Zweckausgaben.						
	251 200	Dienstbezüge der planmäßigen Lehrkräfte (Beamte) . . . . .	43 130	42 000	35 505	Zu Nr. 251 200: Darunter an Haus- haltsstelle 240 32 36 000 M.
	251 202	Versorgungsaufwand für Lehrkräfte (Beamte) und deren Hinterbliebene . . . . .	18 600	19 600	19 564	
	251 210	Bergütungen der Lehrkräfte (Angestellte) . . . . .	5 500	5 445	5 204	
	251 211	Versorgungsaufwand für Lehrkräfte (Angestellte) und deren Hinterbliebene . . . . .	415	215	282	
	251 230	Bergütungen der Hilfslehrkräfte . . . . .	11 700	10 500	9 960	
	251 231	Versorgungsaufwand für Hilfslehrkräfte (Angestellte) und deren Hinterbliebene . . . . .	100	—	—	
	251 250	Bergütungen der Schulhausmeister (Angestellte) . . . . .	1 890	1 890	1 710	Zu Nr. 251 250: Darunter an Haus- haltsstelle 240 32 1 490 M.
	251 28	Sonstige persönliche Ausgaben . . . . .	900	900	900	
3. Sächliche Zweckausgaben.						
Ausgaben laut Sammelnachweis:						
	251 300	Nr. 4 Geschäftsbedürfnisse . . . . .	6 131	10 963	3 015	Zu Nr. 251 28: An Haushaltsstelle 240 70.
	251 301	Nr. 5 Schadenversicherungsbeiträge . . . . .	686	475	225	
	251 31	Miete, Heizung, Beleuchtung, Reinigung, Wasserverbrauch usw. . . . .	3 000	4 300	3 451	Zu Nr. 251 31: Darunter an Haus- haltsstellen 324 21 1 000 M. 240 21 2 000 M.
	251 32	Lehr- und Unterrichtsmittel . . . . .	3 000	3 500	2 644	
	251 33	Materialverbrauch für Prüfungsarbeiten . . . . .	100	100	34	
	251 34	Materialverbrauch im Werkstattunterricht . . . . .	2 000	2 000	2 378	Zu Nr. 251 34: Siehe Nr. 251 70 in Einnahmen. Die un- gebrauchten Mittel bei übertragbar.
	251 35	Porto, Verbandsstoffe usw. . . . .	90	90	—	
	251 36	An Haushaltsstelle 240 21: Unterhaltung der Gebäude und des Inventars . . . . .	2 050	1 800	1 800	
6. Sonstige Ausgaben.						
	251 60	An Haushaltsstelle 045 32: Beitrag zur Eigenunfallversicherung der Schüler . . . . .	80	—	—	
	251 61	Vermischte Ausgaben . . . . .	35	22	—	
<b>Gesamtausgaben:</b>			<b>99 407</b>	<b>103 800</b>	<b>86 672</b>	
Darunter Erstattungen:			—	—	—	
Reinausgaben:			<b>99 407</b>	<b>103 800</b>	<b>86 672</b>	
Reineinnahmen:			43 200	45 850	43 937	
Zuschußbedarf:			<b>56 207</b>	<b>57 950</b>	<b>42 735</b>	

## 2. Schulwesen.

Finanz- statistische Kennziffer	Nr. der Haus- halts- stelle	Namentliche Bezeichnung der Haushaltsstelle	Anfang 1943 <i>R.M.</i>	Anfang 1942 <i>R.M.</i>	Rechnung 1941 <i>R.M.</i>	Erläuterungen
<b>252 Fachschule für Industrie.</b>						
<b><u>Einnahmen.</u></b>						
<b>Fortdauernde Einnahmen.</b>						
<b>1. Gebühren und Beiträge.</b>						
252 10		Schulgeld . . . . .	26 000	25 900	27 360	
252 11		Verwaltungsgebühren . . . . .	1 000	600	1 274	
<b>4. Zuweisungen.</b>						
○ 252 40		Staatszuschuß . . . . .	6 050	7 500	5 859	
<b>7. Sonstige Einnahmen.</b>						
252 70		Vermischte Einnahmen . . . . .	50	50	—	
<b>Gesamteinnahmen:</b>			<b>33 100</b>	<b>34 050</b>	<b>34 493</b>	
Darunter Erstattungen:			—	—	—	
<b>Reineinnahmen:</b>			<b>33 100</b>	<b>34 050</b>	<b>34 493</b>	
<b><u>Ausgaben.</u></b>						
<b>Fortdauernde Ausgaben.</b>						
<b>2. Persönliche Zweckausgaben.</b>						
252 200		Dienstbezüge der planmäßigen Lehrkräfte (Beamte) . . . . .	9 210	14 850	11 094	Zu Nr. 252 200: An Haushaltsstelle 240 32.
252 230		Bergütungen der Hilfslehrkräfte . . . . .	25 000	23 500	19 700	
252 231		Versorgungsaufwand für Hilfslehrkräfte (Ange- stellte) und deren Hinterbliebene . . . . .	150	—	—	
252 250		Bergütungen der Schulhausmeister (Angestellte)	2 090	2 090	2 044	Zu Nr. 252 250: An Haushaltsstelle 240 32 1 490 RM
252 28		Sonstige persönliche Ausgaben . . . . .	700	700	700	
<b>3. Sächliche Zweckausgaben.</b>						
252 30		Ausgaben laut Sammelnachweis:				
252 300		Nr. 4 Geschäftsbedürfnisse . . . . .	1 327	1 181	754	
252 301		Nr. 5 Schadenversicherungsbeiträge . . . . .	1 379	1 005	505	
252 31		An Haushaltsstelle 240 21: Miete, Heizung, Beleuchtung, Reinigung, Wasserverbrauch usw.	2 800	3 300	2 497	
252 32		Lehr- und Unterrichtsmittel . . . . .	1 100	1 100	819	
252 33		Porto, Verbandsstoffe usw. . . . .	40	40	20	
252 34		An Haushaltsstelle 240 21: Unterhaltung der Gebäude und des Inventars . . . . .	1 450	1 250	1 250	Zu Nr. 252 28: An Haushaltsstellen 240 70.
<b>6. Sonstige Ausgaben.</b>						
252 60		An Haushaltsstelle 045 32: Beitrag zur Eigen- unfallversicherung der Schüler . . . . .	320	—	—	
252 61		Vermischte Ausgaben . . . . .	52	34	—	
<b>Gesamtausgaben:</b>			<b>45 618</b>	<b>49 050</b>	<b>39 383</b>	
Darunter Erstattungen:			—	—	—	
<b>Reinausgaben:</b>			<b>45 618</b>	<b>49 050</b>	<b>39 383</b>	
<b>Reineinnahmen:</b>			<b>33 100</b>	<b>34 050</b>	<b>34 493</b>	
<b>Zuschußbedarf:</b>			<b>12 518</b>	<b>15 000</b>	<b>4 890</b>	

## 2. Schulwesen.

Finanz- statistische Kennziffer	Nr. der Haus- halts- stelle	Namentliche Bezeichnung der Haushaltsstelle	Anfang 1943 <i>R.M.</i>	Anfang 1942 <i>R.M.</i>	Rechnung 1941 <i>R.M.</i>	Erläuterungen
<b>253 Robert-Schumann-Konservatorium.</b>						
<b><u>Einnahmen.</u></b>						
<b>Fortdauernde Einnahmen.</b>						
<b>1. Gebühren und Beiträge.</b>						
253 10		Schulgeld . . . . .	70 000	75 780	68 064	
253 11		Verwaltungsgebühren . . . . .	100	100	233	
253 12		Aus Konzerten . . . . .	600	600	736	
<b>4. Zuweisungen.</b>						
○ 253 40		Stipendium der Reichsmusikkammer . . . . .	3 000	3 000	3 000	
<b>7. Sonstige Einnahmen.</b>						
253 70		Vermischte Einnahmen . . . . .	10	10	2	
<b>Gesamteinnahmen:</b>			<b>73 710</b>	<b>79 490</b>	<b>72 035</b>	
Darunter Erstattungen:			—	—	—	
<b>Reineinnahmen:</b>			<b>73 710</b>	<b>79 490</b>	<b>72 035</b>	
<b><u>Ausgaben.</u></b>						
<b>Fortdauernde Ausgaben.</b>						
<b>2. Persönliche Zweckausgaben.</b>						
253 210		Bergütungen der Lehrkräfte (Angestellte) . . . . .	4 000	4 000	—	
253 23		Bergütungen der Angestellten . . . . .	8 172	8 540	8 617	
253 24		Versorgungsaufwand für Angestellte und deren Hinterbliebene . . . . .	198	609	558	
253 270		Löhne der Arbeiter . . . . .	7 167	2 000	2 273	
253 271		Versorgungsaufwand für Arbeiter und deren Hinterbliebene . . . . .	724	180	102	
253 28		Sonstige persönliche Ausgaben . . . . .	67 000	72 700	62 623	
<b>3. Sächliche Zweckausgaben.</b>						
253 30		Ausgaben laut Sammelnachweis:				
253 300		Nr. 4 Geschäftsbedürfnisse . . . . .	2 692	3 241	1 531	
253 301		Nr. 5 Schadenversicherungsbeiträge . . . . .	1 310	90	80	
253 302		Nr. 6 Unterhaltung der Gebäude und des Inventars . . . . .	1 150	1 150	3 394	
253 303		Nr. 7 Heizung . . . . .	1 300	1 300	1 767	
253 304		Nr. 8 Luftschutz . . . . .	1 850	670	1 475	
253 31		Miete, Beleuchtung, Reinigung, Wasserver- brauch . . . . .	1 000	2 600	689	
<b>Zu übertragen:</b>			<b>96 563</b>	<b>97 080</b>	<b>83 109</b>	

Zu Nr. 253 28:  
Darunter 2 500 RM an  
Haushaltsstelle 320 3

## 2. Schulwesen.

Finanz- statistische Kennziffer	Nr. der Haus- halts- stelle	Namentliche Bezeichnung der Haushaltsstelle	Ansatz	Ansatz	Rechnung	Erläuterungen
			1943	1942	1941	
			<i>R.M.</i>	<i>R.M.</i>	<i>R.M.</i>	
		Übertrag:	96 563	97 080	83 109	
253 32		Lehr- und Unterrichtsmittel . . . . .	500	3 000	—	
253 33		Prospekte, Noten . . . . .	200	1 000	53	
253 34		Miete, Unterhaltung, Beschaffung, Versicherung der Instrumente . . . . .	3 000	6 000	2 053	
253 35		Konzerte, Theater . . . . .	1 000	2 000	997	
253 36		Stipendien für Schüler . . . . .	4 000	4 000	3 612	
		4. Schuldendienst.				
253 40		Zinsen . . . . .	2 472	3 621	3 734	
253 41		Tilgung . . . . .	3 073	2 955	2 841	
		6. Sonstige Ausgaben.				
253 60		Bereinsbeiträge . . . . .	10	10	4	
253 61		Steuern, Abgaben . . . . .	450	450	252	
253 62		Vermischte Ausgaben . . . . .	50	200	16	
—		Weggefallene Nummern . . . . .	—	—	700	
		<b>Gesamtausgaben:</b>	<b>111 318</b>	<b>120 316</b>	<b>97 371</b>	
		Darunter Erstattungen:	—	—	—	
		<b>Reinausgaben:</b>	<b>111 318</b>	<b>120 316</b>	<b>97 371</b>	
		Reineinnahmen:	73 710	79 490	72 035	
		<b>Zuschußbedarf:</b>	<b>37 608</b>	<b>40 826</b>	<b>25 336</b>	

### 254 Jugendmusikschule.

<b>Einnahmen.</b>				
Fortdauernde Einnahmen.				
1. Gebühren und Beiträge.				
254 10	Schulgeld . . . . .	15 000	20 100	15 147
254 11	Aus Konzerten . . . . .	350	350	395
2. Miete, Pacht.				
254 20	Miete von der Heeresverwaltung . . . . .	9 600	9 600	9 614
7. Sonstige Einnahmen.				
254 70	Vermischte Einnahmen . . . . .	50	—	9
—	Weggefallene Nummern . . . . .	—	—	400
	<b>Gesamteinnahmen:</b>	<b>25 000</b>	<b>30 050</b>	<b>25 565</b>
	Darunter Erstattungen:	—	—	—
	<b>Reineinnahmen:</b>	<b>25 000</b>	<b>30 050</b>	<b>25 565</b>
<b>Ausgaben.</b>				
Fortdauernde Ausgaben.				
2. Persönliche Zweckausgaben.				
254 210	Bergütungen der Lehrkräfte (Angestellte) . . . . .	7 882	7 882	—
254 211	Versorgungsaufwand für Lehrkräfte (Ange- stellte) und deren Hinterbliebene . . . . .	500	500	—
254 23	Bergütungen der Angestellten . . . . .	7 548	5 445	5 138
254 24	Versorgungsaufwand für Angestellte und deren Hinterbliebene . . . . .	298	751	184
254 270	Löhne der Arbeiter . . . . .	2 840	2 780	1 505
	Zu übertragen:	19 068	17 358	6 827



## 2. Schulwesen.

Finanz- statistische Kennziffer	Nr. der Haus- halts- stelle	Namentliche Bezeichnung der Haushaltsstelle	Ansatz	Ansatz	Rechnung	Erläuterungen
			1943	1942	1941	
			<i>R.M.</i>	<i>R.M.</i>	<i>R.M.</i>	
		Übertrag:	19 068	17 358	6 827	
254 271		Versorgungsaufwand für Arbeiter und deren Hinterbliebene . . . . .	250	250	—	
254 28		Sonstige persönliche Ausgaben . . . . .	17 000	22 420	16 049	
		3. Sächliche Zweckausgaben.				
254 30		Ausgaben laut Sammelnachweis:				
254 300		Nr. 4 Geschäftsbedürfnisse . . . . .	2 322	2 381	623	
254 301		Nr. 5 Schadenversicherungsbeiträge . . . . .	201	81	80	
254 302		Nr. 6 Unterhaltung der Gebäude und des Inventars . . . . .	1 300	1 300	2 461	
254 303		Nr. 7 Heizung . . . . .	1 000	1 000	950	
254 304		Nr. 8 Luftschutz . . . . .	—	—	1 122	
254 305		Nr. 9 Beschaffung von Büromaschinen und Fernsprecheinrichtungen . . . . .	—	300	—	
254 306		Nr. 10 Beschaffung von Inventar . . . . .	500	500	—	
254 31		Miete, Beleuchtung, Reinigung, Wasserverbrauch	12 000	12 000	10 740	
254 32		Lehr- und Unterrichtsmittel . . . . .	3 000	4 000	2 780	
254 33		Prospekte, Noten . . . . .	1 200	1 500	1 129	
254 34		Miete, Unterhaltung, Versicherung der Instru- mente . . . . .	1 200	2 000	992	
254 35		Konzerte . . . . .	1 000	1 000	400	
254 36		Stipendien für Schüler . . . . .	2 000	2 000	220	
		6. Sonstige Ausgaben.				
254 60		Steuern und Abgaben . . . . .	4 500	4 500	3 909	
254 61		Vermischte Ausgaben . . . . .	100	200	—	
—		Weggefallene Nummern . . . . .	—	—	800	
		<b>Gesamtausgaben:</b>	<b>66 641</b>	<b>72 790</b>	<b>49 082</b>	
		Darunter Erstattungen:	—	—	—	
		<b>Reinausgaben:</b>	<b>66 641</b>	<b>72 790</b>	<b>49 082</b>	
		Reineinnahmen:	25 000	30 050	25 565	
		<b>Zuschußbedarf:</b>	<b>41 641</b>	<b>42 740</b>	<b>23 517</b>	

### 255 Düsseldorfer Frauenschule für Volkspflege.

<u>Einnahmen.</u>				
Fortdauernde Einnahmen.				
1. Gebühren und Beiträge.				
255 10	Schulgeld . . . . .	32 000	31 000	35 175
255 11	Einschreibengebühren . . . . .	500	500	710
2. Miete, Pacht.				
255 20	Miete für Wohnungen und Schulräume . . .	300	300	258
3. Andere Einnahmen aus dem Betriebe.				
255 30	Erfahleistung von Materialverbrauch bei den Handfertigkeitkursen usw. . . . .	40	50	40
255 31	Erfahleistung von Fernsprechgebühren . . . .	40	30	35
255 32	Schulungsheim Roderbirken . . . . .	600	600	1 691
4. Zuweisungen.				
255 40	Erfahleistung durch das Reich für Nutzungs- schäden . . . . .	6 000	—	—
7. Sonstige Einnahmen.				
255 70	Vermischte Einnahmen . . . . .	20	20	89
	<b>Gesamteinnahmen:</b>	<b>39 500</b>	<b>32 500</b>	<b>37 998</b>
	Darunter Erstattungen:	—	—	—
	<b>Reineinnahmen:</b>	<b>39 500</b>	<b>32 500</b>	<b>37 998</b>

Zu Nr. 255 32:  
Siehe Nr. 255 31  
Ausgaben.  
Mehreinnahmen mit  
den Ausgaben Nr.  
255 34 zu.

## 2. Schulwesen.

Finanz- statistische Kennziffer	Nr. der Haus- halts- stelle	Namentliche Bezeichnung der Haushaltsstelle	Anjah 1943 <i>R.M.</i>	Anjah 1942 <i>R.M.</i>	Rechnung 1941 <i>R.M.</i>	Erläuterungen
<b>Ausgaben.</b>						
<b>Fortdauernde Ausgaben.</b>						
<b>2. Persönliche Zweckausgaben.</b>						
255 200		Dienstbezüge der planmäßigen Lehrkräfte (Beamte)	20 500	26 000	23 709	
255 202		Versorgungsaufwand der Lehrkräfte (Beamte) und deren Hinterbliebene	2 700	—	—	
255 230		Vergütungen der Hilfslehrkräfte	11 500	11 500	8 861	Zu Nr. 255 230: Darunter an Haus- haltsstelle 230 30 2 500 RM
255 231		Versorgungsaufwand für Hilfslehrkräfte (Angestellte) und deren Hinterbliebene	200	—	—	
255 250		Vergütungen der Schulhausmeister (Angestellte)	6 100	5 000	1 902	
255 251		Versorgungsaufwand für die Schulhausmeister (Angestellte) und deren Hinterbliebene	100	100	131	
255 270		Löhne der Arbeiter	600	600	738	
255 28		Sonstige persönliche Ausgaben	100	100	42	
<b>3. Sächliche Zweckausgaben.</b>						
255 30		Ausgaben laut Sammelnachweis:				
255 300		Nr. 4 Geschäftsbedürfnisse	1 587	1 411	1 006	
255 301		Nr. 5 Schadenversicherungsbeiträge	89	70	70	
255 302		Nr. 6 Unterhaltung des Gebäudes und des Inventars	1 445	1 445	727	
255 303		Nr. 7 Heizung	1 000	1 100	842	
255 304		Nr. 8 Luftschutz	1 000	670	1 395	
255 306		Nr. 10 Beschaffung von Inventar	500	500	—	
255 31		Miete, Beleuchtung, Reinigung, Wasserverbrauch	9 100	1 600	1 505	Zu Nr. 255 31: Darunter an Haus- haltsstelle 210 32 60 RM
255 32		Lehr- und Unterrichtsmittel	1 000	1 000	899	
255 33		Schulgärten	100	100	57	Die Nrn. 255 32 und 255 33 sind gegenseitig bedingungsfähig.
255 34		Schulungsheim Roderbirken	2 200	2 200	2 899	
<b>6. Sonstige Ausgaben.</b>						
255 60		Studienfahrten der Schülerinnen	500	—	—	
255 61		Steuern und Abgaben	100	180	178	
255 62		An Haushaltsstelle 045 32: Beitrag zur Eigen- unfallversicherung der Schülerinnen	25	—	—	
255 63		Vermischte Ausgaben	144	148	151	
—		Weggefallene Nummern	—	6	4	
<b>Gesamtausgaben:</b>			<b>60 590</b>	<b>53 730</b>	<b>45 116</b>	
<b>Darunter Erstattungen:</b>			<b>—</b>	<b>—</b>	<b>—</b>	
<b>Reinausgaben:</b>			<b>60 590</b>	<b>53 730</b>	<b>45 116</b>	
<b>Reineinnahmen:</b>			<b>39 500</b>	<b>32 500</b>	<b>37 998</b>	
<b>Zufußbedarf:</b>			<b>21 090</b>	<b>21 230</b>	<b>7 118</b>	

## 2. Schulwesen.

Finanz- statistische Kennziffer	Nr. der Haus- halts- stelle	Namentliche Bezeichnung der Haushaltsstelle	Anjah 1943 <i>R.M.</i>	Anjah 1942 <i>R.M.</i>	Rechnung 1941 <i>R.M.</i>	Erläuterungen
<b>256 Lehranstalt für medizinisch-technische Gehilfinnen und Assistentinnen.</b>						
<b><u>Einnahmen.</u></b>						
<b>Fortdauernde Einnahmen.</b>						
<b>1. Gebühren und Beiträge.</b>						
256 10		Schulgeld . . . . .	32 400	27 360	27 863	Zu Nr. 256 10: Mehreinnahmen wach- sen mit 20% den Aus- gaben bei Nr. 256 32 zu.
256 11		Verwaltungsgebühren . . . . .	500	400	420	
<b>5. Zinsen.</b>						
256 50		Zinsertrag der Sonderausgleichsrücklage . . . . .	806	300	104	Zu Nr. 256 50: Mehreinnahmen wach- sen den Ausgaben bei Nr. 256 51 zu.
—		Weggefallene Nummern . . . . .	—	—	49	
<b>Gesamteinnahmen:</b>			<b>33 706</b>	<b>28 060</b>	<b>28 436</b>	
Darunter Erstattungen:			—	—	—	
<b>Reineinnahmen:</b>			<b>33 706</b>	<b>28 060</b>	<b>28 436</b>	
<b><u>Ausgaben.</u></b>						
<b>Fortdauernde Ausgaben.</b>						
<b>2. Persönliche Zweckausgaben.</b>						
256 20		Dienstbezüge der planmäßigen Beamten . . . . .	500	500	300	Zu Nr. 256 23: Darunter 9 615 M an Haushaltsstelle 520 304.
256 200		Dienstbezüge der planmäßigen Beamten (Lehr- kräfte) . . . . .	4 170	4 700	4 075	
256 23		Bergütungen der Angestellten (Lehrkräfte) . . . . .	16 150	3 200	4 275	
256 24		Verorgungsaufwand für Angestellte (Lehr- kräfte) und deren Hinterbliebene . . . . .	350	—	—	
<b>3. Sächliche Zweckausgaben.</b>						
256 31		Lehr- und Unterrichtsmittel . . . . .	3 240	2 700	248	Zu Nr. 256 32: 20% der Einnahmen bei Nr. 256 10.
256 32		An Haushaltsstelle 520 304: Anteilige Ver- waltungs- und Sachkosten . . . . .	6 480	5 400	5 572	
256 33		An Haushaltsstelle 045 32: Beitrag zur Eigen- unfallversicherung der Schülerinnen . . . . .	10	—	—	
<b>5. Zuführungen an Rücklagen.</b>						
256 50		An die Sonderausgleichsrücklage . . . . .	1 250	9 800	13 215	Zu Nr. 256 51: Siehe Nr. 256 50 zu Einnahmen.
256 51		Zinsertrag an die Sonderausgleichsrücklage . . . . .	806	300	104	
<b>6. Sonstige Ausgaben.</b>						
256 60		Steuern und Abgaben . . . . .	650	550	550	
256 61		Vermischte Ausgaben . . . . .	100	910	97	
—		Weggefallene Nummern . . . . .	—	—	—	
<b>Gesamtausgaben:</b>			<b>33 706</b>	<b>28 060</b>	<b>28 436</b>	
Darunter Erstattungen:			—	—	—	
<b>Reinausgaben:</b>			<b>33 706</b>	<b>28 060</b>	<b>28 436</b>	
<b>Reineinnahmen:</b>			<b>33 706</b>	<b>28 060</b>	<b>28 436</b>	
<b>Gleicht sich aus</b>			—	—	—	

## 2. Schulwesen.

Finanz- statistische Kennziffer	Nr. der Haus- halts- stelle	Namentliche Bezeichnung der Haushaltsstelle	Jahrg 1943 <i>R.M.</i>	Jahrg 1942 <i>R.M.</i>	Rechnung 1941 <i>R.M.</i>	Erläuterungen
<b>257 Modeschule.</b>						
<b><u>Einnahmen.</u></b>						
<b>Fortdauernde Einnahmen.</b>						
1. Gebühren und Beiträge.						
257 10		Schulgeld . . . . .	5 000	5 000	—	
<b>Gesamteinnahmen:</b>			<b>5 000</b>	<b>5 000</b>	—	
Darunter Erstattungen:			—	—	—	
<b>Reineinnahmen:</b>			<b>5 000</b>	<b>5 000</b>	—	
<b><u>Ausgaben.</u></b>						
<b>Fortdauernde Ausgaben.</b>						
2. Persönliche Zweckausgaben.						
257 210		Vergütungen der Lehrkräfte (Angestellte) . . . . .	6 000	6 000	—	
3. Sächliche Zweckausgaben.						
257 30		Ausgaben laut Sammelnachweis:				
257 300		Nr. 4 Geschäftsbedürfnisse . . . . .	1 000	7 500	—	
257 301		Nr. 5 Schadenversicherungsbeiträge . . . . .	340	325	—	
257 304		Nr. 8 Luftschutz . . . . .	100	870	—	
257 31		Sonstige sächliche Zweckausgaben . . . . .	1 000	20 000	—	
<b>Gesamtausgaben:</b>			<b>8 440</b>	<b>34 695</b>	—	
Darunter Erstattungen:			—	—	—	
<b>Reinausgaben:</b>			<b>8 440</b>	<b>34 695</b>	—	
Reineinnahmen:			5 000	5 000	—	
<b>Zuschußbedarf:</b>			<b>3 440</b>	<b>29 695</b>	—	

### 258 Ehemalige Kunstgewerbeschule.

<b><u>Einnahmen.</u></b>						
4. Zuweisungen.						
○ 258 40		Staatsanteil zu den Versorgungsausgaben für einen Lehrer der ehemaligen Kunstgewerbe- schule . . . . .	2 850	2 850	2 853	
<b>Gesamteinnahmen:</b>			<b>2 850</b>	<b>2 850</b>	<b>2 853</b>	
Darunter Erstattungen:			—	—	—	
<b>Reineinnahmen:</b>			<b>2 850</b>	<b>2 850</b>	<b>2 853</b>	
<b><u>Ausgaben.</u></b>						
2. Persönliche Zweckausgaben.						
258 202		Versorgungsaufwand für Lehrkräfte (Beamte) und deren Hinterbliebene . . . . .	9 260	9 260	9 261	
<b>Gesamtausgaben:</b>			<b>9 260</b>	<b>9 260</b>	<b>9 261</b>	
Darunter Erstattungen:			—	—	—	
<b>Reinausgaben:</b>			<b>9 260</b>	<b>9 260</b>	<b>9 261</b>	
Reineinnahmen:			2 850	2 850	2 853	
<b>Zuschußbedarf:</b>			<b>6 410</b>	<b>6 410</b>	<b>6 408</b>	

## 2. Schulwesen.

Finanz- statistische Kennziffer	Nr. der Haus- halts- stelle	Namentliche Bezeichnung der Haushaltsstelle	Anjah 1943 <i>R.M.</i>	Anjah 1942 <i>R.M.</i>	Rechnung 1941 <i>R.M.</i>	Erläuterungen
<b>260 Bildstelle.</b>						
<b>Einnahmen.</b>						
<b>Fortdauernde Einnahmen.</b>						
2. Miete, Pacht.						
	260 20	Miete für die Dienstwohnung des Hausmeisters	250	250	250	
	260 21	Quartiervergütungen . . . . .	800	790	310	
3. Andere Einnahmen aus dem Betriebe.						
	260 30	Ruhegeldbeiträge der Arbeiter . . . . .	40	40	—	
4. Zuweisungen.						
	○ 260 40	Teilweiser Ersatz der Befoldung des Leiters der Landesbildstelle durch den Staat . . . . .	8 900	8 900	8 900	
	○ 260 41	Ersatz von sonstigen persönlichen Ausgaben für Angestellte und Arbeiter der Landesbildstelle durch den Staat . . . . .	25 000	—	—	
7. Sonstige Einnahmen.						
	260 70	Bermischte Einnahmen . . . . .	10	20	18	
	—	Weggefallene Nummern . . . . .	—	—	145 154	
<b>Gesamteinnahmen:</b>			<b>35 000</b>	<b>10 000</b>	<b>154 632</b>	
Darunter Erstattungen:			—	—	10 230	
<b>Reineinnahmen:</b>			<b>35 000</b>	<b>10 000</b>	<b>144 402</b>	
<b>Ausgaben.</b>						
<b>Fortdauernde Ausgaben.</b>						
2. Persönliche Zweckausgaben.						
	260 20	Dienstbezüge der planmäßigen Beamten . . . . .	10 303	10 250	9 421	
	260 22	Verorgungsaufwand für Beamte und deren Hinterbliebene . . . . .	3 700	—	—	
	260 23	Vergütungen der Angestellten . . . . .	36 834	12 760	9 307	
	260 24	Verorgungsaufwand für Angestellte und deren Hinterbliebene . . . . .	1 388	660	481	
	260 26	Löhne der Arbeiter . . . . .	2 609	3 835	3 127	
	260 27	Verorgungsaufwand für Arbeiter und deren Hinterbliebene . . . . .	277	340	—	
3. Sächliche Zweckausgaben.						
	260 30	Ausgaben laut Sammelnachweis:				
	260 300	Nr. 4 Geschäftsbedürfnisse . . . . .	1 630	1 365	1 172	
	260 301	Nr. 5 Schadenversicherungsbeiträge . . . . .	580	516	—	
	260 302	Nr. 6 Unterhaltung der Gebäude und des Inventars . . . . .	950	950	1 063	
	260 303	Nr. 7 Heizung . . . . .	1 300	1 500	1 104	
	260 304	Nr. 8 Luftschutz . . . . .	2 320	1 160	1 233	
	260 305	Nr. 9 Beschaffung von Büromaschinen und Fernsprecheinrichtungen . . . . .	—	300	—	
	260 31	Beleuchtung, Reinigung, Wasserverbrauch . . . . .	3 000	2 200	3 128	Zu Nr. 260 31: Darunter an Haus- haltsstellg. 210 82 250 M
6. Sonstige Ausgaben.						
	260 60	Steuern und Abgaben . . . . .	313	314	313	
	○ 260 61	Zuschuß an die Landesbildstelle . . . . .	5 900	—	—	Zu Nr. 260 61: Siehe Anhang.
	—	Weggefallene Nummern . . . . .	—	—	143 829	
<b>Gesamtausgaben:</b>			<b>71 104</b>	<b>36 150</b>	<b>174 178</b>	
Darunter Erstattungen:			—	—	10 230	
<b>Reinausgaben:</b>			<b>71 104</b>	<b>36 150</b>	<b>163 948</b>	
<b>Reineinnahmen:</b>			<b>35 000</b>	<b>10 000</b>	<b>144 402</b>	
<b>Zuschußbedarf:</b>			<b>36 104</b>	<b>26 150</b>	<b>19 546</b>	

## 2. Schulwesen.

Finanz- statistische Kennziffer	Nr. der Haus- halts- stelle	Namentliche Bezeichnung der Haushaltsstelle	Anfang 1943 <i>R.M.</i>	Anfang 1942 <i>R.M.</i>	Rechnung 1941 <i>R.M.</i>	Erläuterungen
<b>290 Verwaltungs- und Wirtschaftsakademie.</b>						
<b><u>Einnahmen.</u></b>						
7. Sonstige Einnahmen.						
290 70		Bermischte Einnahmen . . . . .	10	—	4	
		<b>Gesamteinnahmen:</b>	<b>10</b>	<b>—</b>	<b>4</b>	
		Darunter Erstattungen:	—	—	—	
		<b>Reineinnahmen:</b>	<b>10</b>	<b>—</b>	<b>4</b>	
<b><u>Ausgaben.</u></b>						
Fortdauernde Ausgaben.						
2. Persönliche Zweckausgaben.						
290 20		Dienstbezüge der planmäßigen Beamten . . . . .	5 109	7 140	6 159	
290 22		Versorgungsaufwand für Beamte und deren Hinterbliebene . . . . .	1 830	2 425	2 067	
290 23		Bergütungen der Angestellten . . . . .	9 504	11 380	11 499	
290 24		Versorgungsaufwand für Angestellte und deren Hinterbliebene . . . . .	397	609	737	
290 26		Löhne der Arbeiter . . . . .	—	300	433	
3. Sächliche Zweckausgaben.						
290 30		Ausgaben laut Sammelnachweis:				
290 301		Nr. 5 Schadenversicherungsbeiträge . . . . .	105	95	95	
290 302		Nr. 6 Unterhaltung der Gebäude und des Inventars . . . . .	270	270	119	
290 303		Nr. 7 Heizung . . . . .	1 000	1 000	819	
290 31		Miete, Reinigung, Beleuchtung usw. . . . .	3 700	3 760	3 545	Zu Nr. 290 31: Darunter an Haus- haltsstellen 325 30      634 RM 352 32      1 340 RM
4. Schuldendienst.						
290 40		Zinsen . . . . .	294	308	321	
290 41		Tilgung . . . . .	365	351	337	
6. Sonstige Ausgaben.						
290 60		Zuschuß an die Verwaltungs- und Wirtschafts- akademie e. V. . . . .	4 250	4 250	4 250	Zu Nr. 290 60: Siehe Anhang.
		<b>Gesamtausgaben:</b>	<b>26 824</b>	<b>31 888</b>	<b>30 381</b>	
		Darunter Erstattungen:	—	—	—	
		<b>Reinausgaben:</b>	<b>26 824</b>	<b>31 888</b>	<b>30 381</b>	
		Reineinnahmen:	10	—	4	
		<b>Zuschußbedarf:</b>	<b>26 814</b>	<b>31 888</b>	<b>30 377</b>	

## 2. Schulwesen.

Finanz- statistische Kennziffer	Nr. der Haus- halts- stelle	Namentliche Bezeichnung der Haushaltsstelle	Anjah 1943 <i>R.M.</i>	Anjah 1942 <i>R.M.</i>	Rechnung 1941 <i>R.M.</i>	Erläuterungen
<b>291 Gemeindeverwaltungs- und Sparkassenschule für den Gau Düsseldorf.</b>						
<b><u>Einnahmen.</u></b>						
<b>Fortdauernde Einnahmen.</b>						
<b>1. Gebühren und Beiträge.</b>						
291 10		Schulgeld . . . . .	27 560	27 560	46 415	
291 11		Prüfungsgebühren . . . . .	4 510	4 510	6 495	
<b>3. Andere Einnahmen aus dem Betriebe.</b>						
○ 291 30		Ersatzleistungen und Zuschüsse von den Zweig- stellen und den an die Schule angeschlossenen Gemeinden . . . . .	2 933	2 933	4 766	
<b>4. Zuweisungen.</b>						
○ 291 40		Zuschuß der Rhein. Provinzialverwaltung . . .	1 000	1 000	1 000	
291 41		Zuschuß der Städt. Sparkasse . . . . .	500	500	500	
—		Weggefallene Nummern . . . . .	—	—	—	
<b>Gesamteinnahmen:</b>			<b>36 503</b>	<b>36 503</b>	<b>59 176</b>	
Darunter Erstattungen:			—	—	—	
<b>Reineinnahmen:</b>			<b>36 503</b>	<b>36 503</b>	<b>59 176</b>	
<b><u>Ausgaben.</u></b>						
<b>Fortdauernde Ausgaben.</b>						
<b>0. Persönliche Verwaltungsausgaben.</b>						
291 00		Dienstbezüge der planmäßigen Beamten . .	7 649	8 970	10 721	
291 02		Verorgungsaufwand für Beamte und deren Hinterbliebene . . . . .	2 745	3 009	3 593	
291 03		Bergütungen der Angestellten . . . . .	5 564	7 020	5 583	
291 04		Verorgungsaufwand für Angestellte und deren Hinterbliebene . . . . .	149	233	368	
<b>2. Persönliche Zweckausgaben.</b>						
291 200		Dienstbezüge der planmäßigen Lehrkräfte (Beamte) . . . . .	28 870	28 473	28 220	
291 202		Verorgungsaufwand für Lehrkräfte (Beamte) und deren Hinterbliebene . . . . .	8 625	—	13 728	
291 23		Bergütungen der Hilfslehrkräfte . . . . .	16 858	25 966	30 147	
291 250		Bergütungen der Schulhausmeister (Angestellte)	175	175	—	
291 28		Sonstige persönliche Ausgaben . . . . .	200	200	248	
<b>3. Sächliche Zweckausgaben.</b>						
291 30		Ausgaben laut Sammelnachweis:				
291 300		Nr. 4 Geschäftsbedürfnisse . . . . .	8 413	8 504	4 759	
291 301		Nr. 5 Schadenversicherungsbeiträge . . . . .	35	30	30	
291 302		Nr. 6 Unterhaltung der Gebäude und des Inventars . . . . .	170	170	70	
<b>Zu übertragen:</b>			<b>79 453</b>	<b>82 750</b>	<b>97 467</b>	

## 2. Schulwesen.

Finanz- statistische Kennziffer	Nr. der Haus- halts- stelle	Namentliche Bezeichnung der Haushaltsstelle	Anfang 1943 <i>R.M.</i>	Anfang 1942 <i>R.M.</i>	Rechnung 1941 <i>R.M.</i>	Erläuterungen
		Übertrag:	79 453	82 750	97 467	
291 303		Nr. 7 Heizung . . . . .	200	200	195	
291 305		Nr. 9 Beschaffung von Büromaschinen und Fernsprecheinrichtungen . . . . .	300	300	—	
291 31		Miete, Beleuchtung und Reinigung . . . . .	1 700	1 700	840	Zu Nr. 291 31: Darunter 450 RM an Haushaltsstelle 352 20.
291 32		Ablieferung von Mehreinnahmen an verschie- dene Zweigstellen . . . . .	1 900	1 900	908	
291 33		Sonstige sächliche Zweckausgaben . . . . .	200	200	43	
—		Weggefallene Nummern . . . . .	—	—	—	
		<b>Gesamtausgaben:</b>	<b>83 753</b>	<b>87 050</b>	<b>99 453</b>	
		Darunter Erstattungen:	—	—	—	
		<b>Reinausgaben:</b>	<b>83 753</b>	<b>87 050</b>	<b>99 453</b>	
		Reineinnahmen:	36 503	36 503	59 176	
		<b>Zuschußbedarf:</b>	<b>47 250</b>	<b>50 547</b>	<b>40 277</b>	

### 292 Schullandheime.

<b><u>Einnahmen.</u></b>						
Fortdauernde Einnahmen.						
7. Sonstige Einnahmen.						
292 70		Von Haushaltsstelle 230 66: Erstattung des Zuschusses für das Schullandheim Higenlinde	2 000	2 000	2 000	
—		Weggefallene Nummern . . . . .	—	—	—	
		<b>Gesamteinnahmen:</b>	<b>2 000</b>	<b>2 000</b>	<b>2 000</b>	
		Darunter Erstattungen:	2 000	2 000	2 000	
		<b>Reineinnahmen:</b>	—	—	—	
<b><u>Ausgaben.</u></b>						
Fortdauernde Ausgaben.						
6. Sonstige Ausgaben.						
292 60		Zuschuß für das Schullandheim Higenlinde .	2 000	2 000	2 000	Zu Nr. 292 60: Siehe Anhang.
—		Weggefallene Nummern . . . . .	—	—	—	
		<b>Gesamtausgaben:</b>	<b>2 000</b>	<b>2 000</b>	<b>2 000</b>	
		Darunter Erstattungen:	2 000	2 000	2 000	
		<b>Reinausgaben:</b>	—	—	—	
		Reineinnahmen:	—	—	—	
		<b>Zuschußbedarf:</b>	—	—	—	



### 3. Kultur- und Gemeinschaftspflege.

Finanz- statistische Kennziffer	Nr. der Haus- halts- stelle	Namentliche Bezeichnung der Haushaltsstelle	Ansatz 1943 <i>R.M.</i>	Ansatz 1942 <i>R.M.</i>	Rechnung 1941 <i>R.M.</i>	Erläuterungen
<b>300 Allgemeine Verwaltung der Kultur- und Gemeinschaftspflege.</b>						
<b><u>Einnahmen.</u></b>						
7. Sonstige Einnahmen.						
300 70		Bermischte Einnahmen . . . . .	10	10	2	
		<b>Gesamteinnahmen:</b>	<b>10</b>	<b>10</b>	<b>2</b>	
		Darunter Erstattungen:	—	—	—	
		<b>Reineinnahmen:</b>	<b>10</b>	<b>10</b>	<b>2</b>	
<b><u>Ausgaben.</u></b>						
Fortdauernde Ausgaben.						
0. Persönliche Verwaltungsausgaben.						
300 00		Dienstbezüge der planmäßigen Beamten . . .	15 347	27 270	32 050	
300 02		Versorgungsaufwand für Beamte und deren Hinterbliebene . . . . .	5 490	9 471	10 660	
300 03		Bergütungen der Angestellten . . . . .	18 080	31 652	19 884	
300 04		Versorgungsaufwand für Angestellte und deren Hinterbliebene . . . . .	496	812	1 105	
300 05		Bergütungen der Hilfskräfte . . . . .	—	—	6 602	
1. Sächliche Verwaltungsausgaben.						
300 10		Ausgaben laut Sammelnachweis:				
300 100		Nr. 4 Geschäftsbedürfnisse . . . . .	6 874	5 481	4 152	
300 101		Nr. 5 Schadenversicherungsbeiträge . . . . .	135	120	70	
300 102		Nr. 6 Unterhaltung der Gebäude und des Inventars . . . . .	520	520	107	
300 104		Nr. 8 Luftschutz . . . . .	500	740	359	
300 105		Nr. 9 Beschaffung von Büromaschinen und Fernsprecheinrichtungen . . . . .	—	400	—	
300 11		Sonstige sächliche Verwaltungsausgaben . . .	250	1 650	9	
6. Sonstige Ausgaben.						
300 60		Kosten der Sternwarte . . . . .	200	200	158	
		<b>Gesamtausgaben:</b>	<b>47 892</b>	<b>78 316</b>	<b>75 156</b>	
		Darunter Erstattungen:	—	—	—	
		<b>Reinausgaben:</b>	<b>47 892</b>	<b>78 316</b>	<b>75 156</b>	
		<b>Reineinnahmen:</b>	<b>10</b>	<b>10</b>	<b>2</b>	
		<b>Zuschußbedarf:</b>	<b>47 882</b>	<b>78 306</b>	<b>75 154</b>	

### 3. Kultur- und Gemeinschaftspflege.

Finanz- statistische Kennziffer	Nr. der Haus- halts- stelle	Namentliche Bezeichnung der Haushaltsstelle	Anfang 1943 <i>R.M.</i>	Anfang 1942 <i>R.M.</i>	Rechnung 1941 <i>R.M.</i>	Erläuterungen
<b>310 Allgemeine Wissenschaftspflege.</b>						
<b><u>Einnahmen.</u></b>						
<b>Fortdauernde Einnahmen.</b>						
<b>5. Zinsen.</b>						
310 50		Stipendienstiftungen zur Ermöglichung einer höheren Ausbildung auf der Universität, einer Technischen Hochschule oder dergleichen	11 813	12 433	13 010	Zu Nr. 310 50—310 52: Mehreinnahmen wach- sen den Ausgaben bei den Nrn. 310 31 bis 310 33 und 310 60 zu.
310 51		Stipendienstiftung für hervorragend begabte Personen (Gesolei-Stiftung) . . . . .	4 250	4 250	4 500	
310 52		Stipendienstiftung für bedürftige, begabte und würdige Personen, insbesondere Kriegs- beschädigte (Hindenburg-Stiftung) . . . . .	4 250	4 250	4 500	
<b>Gesamteinnahmen:</b>			<b>20 313</b>	<b>20 933</b>	<b>22 010</b>	
Darunter Erstattungen:			—	—	—	
<b>Reineinnahmen:</b>			<b>20 313</b>	<b>20 933</b>	<b>22 010</b>	
<b><u>Ausgaben.</u></b>						
<b>Fortdauernde Ausgaben.</b>						
<b>3. Sächliche Zweckausgaben.</b>						
310 31		Zur Ermöglichung der Ausbildung auf einer Universität, technischen Hochschule oder dergl.	9 330	12 433	13 010	Zu Nr. 310 31—310 33 und 310 60: Die nicht verwendeten Beträge sind übertrag- bar.
310 32		Für hervorragend Begabte zum Erwerb einer höheren Bildung . . . . .	4 250	4 250	4 500	
310 33		Zu Studienbeihilfen . . . . .	4 250	4 250	4 500	
<b>6. Sonstige Ausgaben.</b>						
310 60		Steuern von der Aders-Tönnies-Stiftung . . . . .	2 483	—	—	
<b>Gesamtausgaben:</b>			<b>20 313</b>	<b>20 933</b>	<b>22 010</b>	
Darunter Erstattungen:			—	—	—	
<b>Reinausgaben:</b>			<b>20 313</b>	<b>20 933</b>	<b>22 010</b>	
<b>Reineinnahmen:</b>			20 313	20 933	22 010	
<b>Gleicht sich aus</b>			—	—	—	

### 3. Kultur- und Gemeinschaftspflege.

Finanz- statistische Kennziffer	Nr. der Haus- halts- stelle	Namentliche Bezeichnung der Haushaltsstelle	Ansatz 1943 <i>R.M.</i>	Ansatz 1942 <i>R.M.</i>	Rechnung 1941 <i>R.M.</i>	Erläuterungen
<b>311 Landes- und Stadtbibliothek.</b>						
<b><u>Einnahmen.</u></b>						
<b>Fortdauernde Einnahmen.</b>						
<b>1. Gebühren und Beiträge.</b>						
311 10		Benutzungsgebühren . . . . .	2 800	2 400	2 800	
311 11		Bandgebühren aus dem Leihverkehr mit anderen Bibliotheken . . . . .	250	250	252	
<b>3. Andere Einnahmen aus dem Betriebe.</b>						
311 30		Ruhegeldbeiträge der Arbeiter . . . . .	40	40	36	
311 31		Verkauf von Drucksachen und photographischen Wiedergaben von Handschriften . . . . .	3	3	—	
311 32		Von Haushaltsstelle 210 32: Verwaltung der Volkschullehrerbibliothek . . . . .	300	300	300	Zu Nr. 311 32: Siehe Nr. 311 33 der Ausgaben.
<b>4. Zuweisungen.</b>						
○ 311 40		Zuschuß aus dem Bergischen Schulfonds . . . . .	2 700	2 700	5 400	Zu Nrn. 311 40 und 311 41: Siehe Nr. 311 32 der Ausgaben.
○ 311 41		Provinzialzuschuß . . . . .	600	600	600	
<b>5. Zinsen.</b>						
311 50		Zinsertrag des Stiftungsvermögens . . . . .	125	125	132	Zu Nr. 311 50: Nebeneinnahmen machen den Ausgaben in Nr. 311 32 zu.
<b>7. Sonstige Einnahmen.</b>						
311 70		Bermischte Einnahmen . . . . .	50	—	22	
<b>Gesamteinnahmen:</b>			<b>6 868</b>	<b>6 418</b>	<b>9 542</b>	
Darunter Erstattungen:			300	300	300	
<b>Reineinnahmen:</b>			<b>6 568</b>	<b>6 118</b>	<b>9 242</b>	
<b><u>Ausgaben.</u></b>						
<b>Fortdauernde Ausgaben.</b>						
<b>2. Persönliche Zweckausgaben.</b>						
311 20		Dienstbezüge der planmäßigen Beamten . . . . .	77 325	79 886	59 338	
311 21		Dienstbezüge der außerplanmäßigen Beamten, der Beamtenanwärter, der ehrenamtlich tätigen Beamten . . . . .	8 490	5 070	916	
311 22		Versorgungsaufwand für Beamte und deren Hinterbliebene . . . . .	27 450	27 142	19 610	
311 23		Vergütungen der Angestellten . . . . .	5 466	3 170	6 352	
311 24		Versorgungsaufwand für Angestellte und deren Hinterbliebene . . . . .	99	8 613	5 178	
311 25		Vergütungen der Hilfskräfte . . . . .	6 067	5 100	7 104	
311 26		Löhne der Arbeiter . . . . .	10 164	12 230	9 270	
311 27		Versorgungsaufwand für Arbeiter und deren Hinterbliebene . . . . .	1 088	550	582	
Zu übertragen:			136 149	141 761	108 350	

### 3. Kultur- und Gemeinschaftspflege.

Finanz- statistische Kennziffer	Nr. der Haus- halts- stelle	Namentliche Bezeichnung der Haushaltsstelle	Anfang 1943 <i>R.M.</i>	Anfang 1942 <i>R.M.</i>	Rechnung 1941 <i>R.M.</i>	Erläuterungen
		Übertrag:	136 149	141 761	108 350	
		<b>3. Sächliche Zweckausgaben.</b>				
		Ausgaben laut Sammelnachweis:				
311 30		Nr. 4 Geschäftsbedürfnisse . . . . .	14 786	14 817	9 844	
311 301		Nr. 5 Schadenversicherungsbeiträge . . . . .	3 241	2 142	1 915	
311 302		Nr. 6 Unterhaltung der Gebäude und des Inventars . . . . .	1 565	1 565	849	
311 303		Nr. 7 Heizung . . . . .	2 000	2 350	1 410	
311 304		Nr. 8 Luftschutz . . . . .	2 340	2 610	1 787	
311 305		Nr. 9 Beschaffung von Büromaschinen und Fernsprecheinrichtungen . . . . .	—	—	—	
311 306		Nr. 10 Beschaffung von Inventar . . . . .	3 000	3 000	262	
311 31		Beleuchtung, Reinigung und Wasserverbrauch	3 520	3 520	3 249	<b>Zu Nr. 311 31:</b> Darunter 1 560 RM an Haushaltsstelle 352 32.
311 32		Vermehrung der Bestände der Bibliothek . . . . .	20 000	40 000	40 632	<b>Zu Nr. 311 32:</b> Darunter 3 425 RM aus Nrn. 311 40, 311 41 und 311 50 der Einnahmen.
311 33		Katalogisierung und Ordnen der Bibliothek der Volksschullehrer sowie Erneuerung der vom Staat übernommenen Kataloge . . . . .	600	600	51	<b>Zu Nr. 311 33:</b> Siehe Nr. 311 32 der Einnahmen.
311 34		Leihverkehr . . . . .	850	1 200	829	<b>Zu Nr. 311 35:</b> Der nicht verwendete Betrag ist übertragbar.
311 35		Druck von Veröffentlichungen aus der Landes- und Stadtbibliothek . . . . .	1 000	1 000	1 000	
311 36		Transportkosten . . . . .	1 000	—	—	
		<b>4. Schuldendienst.</b>				
311 40		Zinsen . . . . .	3 174	3 325	3 471	
311 41		Tilgung . . . . .	3 939	3 787	3 641	
		<b>5. Zuführungen an Rücklagen.</b>				
311 51		An die Erweiterungsrücklage . . . . .	20 000	—	—	
		<b>6. Sonstige Ausgaben.</b>				
311 60		Bereinsbeiträge . . . . .	1 055	1 055	1 053	<b>Zu Nr. 311 60:</b> Siehe Anhang.
311 61		Vermischte Ausgaben . . . . .	50	100	1	
—		Weggefallene Nummern . . . . .	—	—	—	
		<b>Gesamtausgaben:</b>	<b>218 269</b>	<b>222 832</b>	<b>178 344</b>	
		Darunter Erstattungen:	300	300	300	
		<b>Reinausgaben:</b>	<b>217 969</b>	<b>222 532</b>	<b>178 044</b>	
		Reineinnahmen:	6 568	6 118	9 242	
		<b>Zuschußbedarf:</b>	<b>211 401</b>	<b>216 414</b>	<b>168 802</b>	

### 312 Zuschuß an die Medizinische Akademie.

		<b>Einnahmen.</b>				
		Keine Einnahmen.				
		<b>Ausgaben.</b>				
		Fortdauernde Ausgaben.				
		6. Sonstige Ausgaben.				
312 60		Zuschuß an die Medizinische Akademie . . . . .	789 004	928 210	980 322	<b>Zu Nr. 312 60:</b> Siehe Sonderhaushaltsplan der Medizinischen Akademie.
		<b>Gesamtausgaben:</b> (Reinausgaben und Zuschußbedarf)	<b>789 004</b>	<b>928 210</b>	<b>980 322</b>	

### 3. Kultur- und Gemeinschaftspflege.

Finanz- statistische Kennziffer	Nr. der Haus- halts- stelle	Namentliche Bezeichnung der Haushaltsstelle	Anjah 1943 <i>R.M.</i>	Anjah 1942 <i>R.M.</i>	Rechnung 1941 <i>R.M.</i>	Erläuterungen
<b>320 Allgemeine Kunstpflege.</b>						
<b>Einnahmen.</b>						
<b>Fortdauernde Einnahmen.</b>						
<b>3. Andere Einnahmen aus dem Betriebe.</b>						
320 30		Von Haushaltsstelle 253 28: Anteil an den Ausgaben bei Haushaltsstelle 320 318 . . .	2 500	2 500	—	
<b>5. Zinsen.</b>						
320 50		Zinsertrag der Stipendienstiftungen für die Kunstakademie . . . . .	535	535	567	Zu Nr. 320 50: Dient zur Deckung von Nr. 320 312 der Ausgaben.
320 51		Zinsertrag der Stiftungen für den Verein der Düsseldorfer Künstler zu gegenseitiger Unterstützung und Hilfe . . . . .	289	289	306	
320 52		Zinsertrag der Stipendienstiftungen zur Förderung des Kunstgewerbes . . . . .	973	830	834	Zu Nr. 320 51 und 320 52: Reineinnahmen mögen den Ausgaben bei den Nrn. 320 313 und 320 314 zu.
320 53		Dividende von der Düsseldorfer Künstleratelier GmbH. . . . .	170	—	—	
<b>7. Sonstige Einnahmen.</b>						
320 70		Bermischte Einnahmen . . . . .	10	—	358	
<b>Gesamteinnahmen:</b>			<b>4 447</b>	<b>4 154</b>	<b>2 065</b>	
Darunter Erstattungen:			2 500	2 500	—	
<b>Reineinnahmen:</b>			<b>1 977</b>	<b>1 654</b>	<b>2 065</b>	
<b>Ausgaben.</b>						
<b>Fortdauernde Ausgaben.</b>						
<b>3. Sächliche Zweckausgaben.</b>						
320 310		Künstlerbeihilfen . . . . .	27 000	27 000	30 040	Zu Nr. 320 311: Der nicht verwendete Betrag ist übertragen.
320 311		Kunstpries der Stadt Düsseldorf . . . . .	20 000	10 000	7 500	
320 312		Für die Mensa der Staatlichen Kunstakademie . . . . .	5 000	5 000	5 000	Zu Nr. 320 312: Siehe Anhang. In 2500 RM sind am 1.4. und 1. 10. zu zahlen auf Konto der Direktion der Staatl. Kunstakademie in Düsseldorf bei der Sparkasse in Düsseldorf.
320 313		Für den Verein der Düsseldorfer Künstler z.g.u.H. . . . .	489	489	506	
320 314		Zur Vermögensanlage . . . . .	973	830	834	Zu Nr. 320 313 und 320 314: Siehe Nr. 320 51 und 320 52 der Einnahmen.
320 315		Zuschuß an die Staatliche Kunstakademie . . . . .	33 000	33 000	33 000	
320 316		Förderung des Chorgesanges . . . . .	1 000	1 000	1 000	Zu Nr. 320 315, 320 316 und 320 60: Siehe Anhang.
320 317		Beitrag an die Gesellschaft zur Förderung der Düsseldorfer bildenden Kunst . . . . .	35 000	35 000	35 000	
320 318		Zur Sicherung der Uraufführung von Musikwerken . . . . .	12 000	10 800	—	
320 319		Tag der Kunststadt . . . . .	40 000	31 000	26 500	
320 320		Förderung neuzeitlicher Musik . . . . .	10 000	—	—	
<b>6. Sonstige Ausgaben.</b>						
320 60		Bereinsbeiträge . . . . .	50	—	50	
<b>Gesamtausgaben:</b>			<b>184 512</b>	<b>154 169</b>	<b>139 430</b>	
Darunter Erstattungen:			2 500	2 500	—	
<b>Reinausgaben:</b>			<b>182 012</b>	<b>151 669</b>	<b>139 430</b>	
<b>Reineinnahmen:</b>			<b>1 977</b>	<b>1 654</b>	<b>2 065</b>	
<b>Zuschußbedarf:</b>			<b>180 035</b>	<b>150 015</b>	<b>137 365</b>	

### 3. Kultur- und Gemeinschaftspflege.

Finanz- statistische Kennziffer	Nr. der Haus- halts- stelle	Namentliche Bezeichnung der Haushaltsstelle	Ansatz 1943 <i>R.M.</i>	Ansatz 1942 <i>R.M.</i>	Rechnung 1941 <i>R.M.</i>	Erläuterungen
<b>321 Oper und Operette.</b>						
<b><u>Einnahmen.</u></b>						
<b><u>Fortdauernde Einnahmen.</u></b>						
1. Gebühren und Beiträge.						
321 10		Eintrittsgelder . . . . .	624 000	507 600	710 589	Zu Nr. 321 10: Darunter 12 468 RM von Haushaltsstelle 061 35.
321 11		Schreib- und Vormerkgebühren . . . . .	10 000	10 000	15 739	
2. Miete, Pacht.						
321 20		Mieten und Pachten . . . . .	10 060	10 060	12 267	
321 21		Ersatzleistungen aus Theaterüberlassungen . . . . .	1 000	1 000	1 743	
3. Andere Einnahmen aus dem Betriebe.						
321 30		Ruhegeldbeiträge der Arbeiter . . . . .	3 510	3 510	3 775	
321 31		Programme und Textbücherverkauf . . . . .	20 000	20 000	23 426	
5. Zinsen.						
321 50		Zinsertrag der Opernhausneubaurücklage . . . . .	72 355	—	52 491	Zu Nr. 321 50: Mehreinnahmen wach- sen den Ausgaben bei Nr. 321 50 zu.
7. Sonstige Einnahmen.						
321 70		Aus fremden Sondergastspielen . . . . .	12 000	12 000	4 890	Zu Nr. 321 70: Bis zu 50 Proz. der Mehreinnahmen wach- sen den Ausgaben bei Nr. 321 61 zu.
321 71		Auswärtige Gastspiele . . . . .	64 000	54 400	64 600	
321 72		Vermischte Einnahmen . . . . .	3 000	3 000	5 114	Zu Nr. 321 71: Siehe Nr. 321 63 der Ausgaben.
—		Weggefallene Nummern . . . . .	—	—	2 377	
<b>Gesamteinnahmen:</b>			<b>819 925</b>	<b>621 570</b>	<b>897 011</b>	
Darunter Erstattungen:			12 468	6 500	935	
<b>Reineinnahmen:</b>			<b>807 457</b>	<b>615 070</b>	<b>896 076</b>	
<b><u>Ausgaben.</u></b>						
<b><u>Fortdauernde Ausgaben.</u></b>						
2. Persönliche Zweckausgaben.						
321 20		Dienstbezüge der planmäßigen Beamten . . . . .	26 525	40 830	23 212	
321 21		Dienstbezüge der außerplanmäßigen Beamten, der Beamtenanwärter und der ehrenamtlich tätigen Beamten . . . . .	854	1 730	1 840	
321 22		Versorgungsaufwand für Beamte und deren Hinterbliebene . . . . .	9 150	13 376	7 543	
321 23		Vergütungen der Angestellten . . . . .	1 190 173	1 157 720	1 378 612	Zu Nr. 321 23: Darunter für Künstlerpersonal 878 805 RM Techn. Büh- nenpersonal 82 500 RM Angestellten- Persönlich. des Künstl. u. Bühnenpers. 13 200 RM Operetten- Orchester 111 800 RM 1 086 305 RM
321 24		Versorgungsaufwand für Angestellte und deren Hinterbliebene . . . . .	55 410	86 178	86 431	
321 26		Löhne der Arbeiter . . . . .	386 100	387 090	365 450	
321 27		Versorgungsaufwand für Arbeiter und deren Hinterbliebene . . . . .	30 600	32 596	24 924	
321 28		Sonstige persönliche Ausgaben . . . . .	468 359	474 875	552 057	
Zu übertragen:			2 167 171	2 194 395	2 440 069	Zu Nr. 321 28: Darunter 394 859 RM an Haushaltsstelle 323 30.

### 3. Kultur- und Gemeinschaftspflege.

Finanz- statistische Kennziffer	Nr. der Haus- halts- stelle	Namentliche Bezeichnung der Haushaltsstelle	Ansatz	Ansatz	Rechnung	Erläuterungen
			1943	1942	1941	
			<i>R.M.</i>	<i>R.M.</i>	<i>R.M.</i>	
		Übertrag:	2 167 171	2 194 395	2 440 069	
		<b>3. Sächliche Zweckausgaben.</b>				
321 30		Ausgaben laut Sammelnachweis:				
321 300	Nr. 4	Geschäftsbedürfnisse . . . . .	52 906	44 094	44 921	
321 301	Nr. 5	Schadenversicherungsbeiträge . . . . .	35 956	26 578	26 585	
321 302	Nr. 6	Unterhaltung der Gebäude und des Inventars . . . . .	43 950	43 950	37 777	
321 303	Nr. 7	Heizung . . . . .	19 700	17 000	22 623	
321 304	Nr. 8	Luftschutz . . . . .	22 600	11 400	21 562	
321 305	Nr. 9	Beschaffung von Büromaschinen und Fernsprecheinrichtungen . . . . .	300	600	293	
321 306	Nr. 10	Beschaffung von Inventar . . . . .	12 100	12 100	733	
321 31		Werbung . . . . .	20 500	20 500	16 694	
321 32		Miete, Reinigung, Wasserverbrauch . . . . .	12 200	12 200	10 041	
321 33		Aufführungsrechte, Ankauf und Leihgebühren für Noten usw. . . . .	61 500	45 500	60 836	
321 34		Programme und Texte . . . . .	5 000	5 000	5 169	
321 35		Ausstattung . . . . .	70 000	70 000	61 142	Die Nrn. 321 35, 321 36 und 321 37 sind gegen- seitig bedungsfähig.
321 36		Beleuchtung . . . . .	47 000	47 000	47 641	
321 37		Laufende Unterhaltung der Dekorationen, Kostüme, Requisiten usw. . . . .	22 500	22 500	26 138	
321 38		An Haushaltsstelle 130 10: Für Gestellung der Feuerwachen . . . . .	15 050	13 420	13 420	
321 39		Sonstige sächliche Zweckausgaben . . . . .	9 000	9 000	12 507	Zu Nr. 321 39: Darunter 1 000 R.M. an Haushaltsstelle 323 39
		<b>4. Schuldendienst.</b>				
321 40		Zinsen . . . . .	23 190	27 225	29 050	
321 41		Tilgung . . . . .	42 815	43 080	41 255	
		<b>5. Zuführung an Rücklagen.</b>				
321 50		Ertrag an die Opernhausneubaurücklage . . .	72 355	—	52 491	Zu Nr. 321 50: Siehe Nr. 321 50 bei Einnahmen.
		<b>6. Sonstige Ausgaben.</b>				
321 60		Bereinsbeiträge und Vermittlungsgebühren .	10 300	12 300	8 941	Zu Nr. 321 60: Siehe Anhang.
321 61		Fremde Sondergastspiele . . . . .	6 000	6 000	3 910	Zu Nr. 321 61: Siehe Nr. 321 70 bei Einnahmen.
321 62		Steuern und Abgaben . . . . .	5 500	5 500	6 011	
321 63		Auswärtige Gastspiele . . . . .	28 800	28 800	27 329	Zu Nr. 321 63: Siehe Nr. 321 71 bei Einnahmen.
321 69		An Haushaltsstelle 7113 31: Erstattung von Aufwendungen für die Freilichtbühne . . .	600	600	600	
—		Weggefallene Nummern . . . . .	—	—	57 000	
		Summe der fortdauernden Ausgaben:	2 806 993	2 718 742	3 074 738	
		<b>Einmalige Ausgaben.</b>				
321 80		Wirtschafts-Kühlanlage im Opernhaus . . .	10 000	—	—	
		Summe der einmaligen Ausgaben:	10 000	—	—	
		<b>Gesamtausgaben:</b>	<b>2 816 993</b>	<b>2 718 742</b>	<b>3 074 738</b>	
		Darunter Erstattungen:	12 468	6 500	935	
		<b>Reinausgaben:</b>	<b>2 804 525</b>	<b>2 712 242</b>	<b>3 073 803</b>	
		Reineinnahmen:	807 457	615 070	896 076	
		<b>Zuschußbedarf:</b>	<b>1 997 068</b>	<b>2 097 172</b>	<b>2 177 727</b>	

### 3. Kultur- und Gemeinschaftspflege.

Finanz- statistische Kennziffer	Nr. der Haus- halts- stelle	Namentliche Bezeichnung der Haushaltsstelle	Ansatz 1943 <i>R.M.</i>	Ansatz 1942 <i>R.M.</i>	Rechnung 1941 <i>R.M.</i>	Erläuterungen
<b>322 Schauspiel.</b>						
<b><u>Einnahmen.</u></b>						
<b>Fortdauernde Einnahmen.</b>						
<b>1. Gebühren und Beiträge.</b>						
322 10		Eintrittsgelder . . . . .	232 000	179 500	265 387	
322 11		Schreib- und Vormerkgebühren . . . . .	3 000	3 000	3 669	
322 12		Schulgeld aus der Schauspielschule . . . . .	5 000	5 000	4 230	
<b>2. Miete, Pacht.</b>						
322 20		Mieten und Pachten . . . . .	2 200	2 200	1 556	
<b>3. Andere Einnahmen aus dem Betriebe.</b>						
322 30		Ruhegeldbeiträge der Arbeiter . . . . .	760	760	815	
322 31		Programmverkauf . . . . .	8 000	8 100	9 008	
<b>7. Sonstige Einnahmen.</b>						
322 70		Aus fremden Sondergastspielen . . . . .	10 000	10 000	—	Zu Nr. 322 70: Bis zu 50 Proz. der Rezeinnahmen wach- sen den Ausgaben bei Nr. 322 61 zu.
322 71		Vermischte Einnahmen . . . . .	1 000	1 000	487	
—		Weggefallene Nummern . . . . .	—	—	—	
<b>Gesamteinnahmen:</b>			<b>261 960</b>	<b>209 560</b>	<b>285 152</b>	
Darunter Erstattungen:			—	—	—	
<b>Reineinnahmen:</b>			<b>261 960</b>	<b>209 560</b>	<b>285 152</b>	
<b><u>Ausgaben.</u></b>						
<b>Fortdauernde Ausgaben.</b>						
<b>2. Persönliche Zweckausgaben.</b>						
322 20		Dienstbezüge der planmäßigen Beamten . . . . .	5 109	—	—	
322 22		Versorgungsaufwand für Beamte und deren Hinterbliebene . . . . .	1 830	—	—	
322 23		Vergütungen der Angestellten . . . . .	424 572	388 620	481 509	Zu Nr. 322 23: Darunter für Künstlerpersonal 371 400 RM Techn. Büh- nenpersonal 36 420 RM Angestellten- Versicherung 4 200 RM 412 020 RM
322 24		Versorgungsaufwand für Angestellte und deren Hinterbliebene . . . . .	16 998	25 135	28 750	
322 26		Löhne der Arbeiter . . . . .	144 900	145 640	146 446	
322 27		Versorgungsaufwand für Arbeiter und deren Hinterbliebene . . . . .	12 050	12 660	9 644	
322 28		Sonstige persönliche Ausgaben . . . . .	35 500	35 520	13 299	
<b>3. Sächliche Zweckausgaben.</b>						
322 30		Ausgaben laut Sammelnachweis:				
322 300		Nr. 4 Geschäftsbedürfnisse . . . . .	15 510	13 760	10 507	
<b>Zu übertragen:</b>			<b>656 469</b>	<b>621 335</b>	<b>690 155</b>	



### 3. Kultur- und Gemeinschaftspflege.

Finanz- statistische Kennziffer	Nr. der Haushalts- stelle	Namentliche Bezeichnung der Haushaltsstelle	Ansatz 1943 <i>R.M.</i>	Ansatz 1942 <i>R.M.</i>	Rechnung 1941 <i>R.M.</i>	Erläuterungen
		Übertrag:	656 469	621 335	690 155	
322 301	Nr. 5	Schadenversicherungsbeiträge . . . . .	2 017	1 755	1 610	
322 302	Nr. 6	Unterhaltung der Gebäude und des Inventars . . . . .	20 500	20 500	11 385	
322 303	Nr. 7	Heizung . . . . .	7 300	7 650	5 912	
322 304	Nr. 8	Luftschutz . . . . .	10 550	3 670	4 401	
322 306	Nr. 10	Beschaffung von Inventar . . . . .	5 000	5 000	—	
322 31		Werbung . . . . .	6 500	6 500	6 497	
322 32		Miete, Reinigung, Wasserverbrauch . . . . .	32 000	32 000	31 641	
322 33		Aufführungsrechte, Ankauf von Büchern, Noten usw. . . . .	20 000	13 000	20 165	
322 34		Programme . . . . .	1 000	800	1 201	
322 35		Ausstattung . . . . .	35 000	35 000	30 183	Die Nrn. 322 35, 322 36 und 322 37 sind gegenseitig bedungsfähig.
322 36		Beleuchtung . . . . .	23 960	23 960	20 745	
322 37		Laufende Unterhaltung der Dekorationen, Kostüme, Requisiten usw. . . . .	7 500	7 500	9 829	
322 38		An Haushaltsstelle 130 10: Für Gestellung der Feuerwachen . . . . .	2 950	3 060	3 060	
322 39		Sonstige sächliche Zweckausgaben . . . . .	2 500	2 500	3 451	
		<b>6. Sonstige Ausgaben.</b>				
322 60		Vermittlungsgebühren . . . . .	3 000	4 000	2 161	
322 61		Fremde Sondergastspiele . . . . .	5 000	5 000	—	Zu Nr. 322 61: Siehe Nr. 322 70 bei Einnahmen.
322 62		Steuern und Abgaben . . . . .	25 900	35 150	24 058	
322 63		Schauspielschule . . . . .	7 200	7 200	6 458	
—		Weggefallene Nummern . . . . .	—	—	—	
		<b>Gesamtausgaben:</b>	<b>874 346</b>	<b>835 580</b>	<b>872 912</b>	
		Darunter Erstattungen:	—	—	—	
		<b>Reinausgaben:</b>	<b>874 346</b>	<b>835 580</b>	<b>872 912</b>	
		Reineinnahmen:	261 960	209 560	285 152	
		<b>Zuschußbedarf:</b>	<b>612 386</b>	<b>626 020</b>	<b>587 760</b>	

### 3. Kultur- und Gemeinschaftspflege.

Finanz- statistische Kennziffer	Nr. der Haus- halts- stelle	Namentliche Bezeichnung der Haushaltsstelle	Ansatz 1943 <i>R.M.</i>	Ansatz 1942 <i>R.M.</i>	Rechnung 1941 <i>R.M.</i>	Erläuterungen
<b>323 Orchester und Konzerte.</b>						
<b>Einnahmen.</b>						
<b>Fortdauernde Einnahmen.</b>						
1. Gebühren und Beiträge.						
323 10		Aus Konzerten . . . . .	74 200	93 391	64 194	Zu Nr. 323 10: Darunter 4 200 RM von Haushaltsstelle 061 35.
323 11		Stunden der Musik . . . . .	930	930	707	
3. Andere Einnahmen aus dem Betriebe						
323 30		Von Unterabschnitt 321 Oper und Operette: Erstattung persönlicher und sächlicher Aus- gaben . . . . .	395 859	402 875	371 070	Zu Nr. 323 30: Darunter von Haus- haltsstellen 321 28 394 859 RM 321 39 1 000 RM
323 31		Anteil der Orchestermitglieder an der Instru- mentenversicherungsprämie . . . . .	350	350	385	
5. Zinsen.						
323 50		Zinsen aus der Ruhegehaltskasse . . . . .	733	733	551	Zu Nrn. 323 51 u. 323 52: Mehreinnahmen wach- sen den Ausgaben bei den Nrn. 323 36 und 323 37 zu.
323 51		Zinsen der August-Sohl-Stiftung . . . . .	56	56	60	
323 52		Zinsen der Karl-Weiler-Stiftungen II und XII Weggefallene Nummern . . . . .	410	410	434	
<b>Gesamteinnahmen:</b>			<b>472 538</b>	<b>498 745</b>	<b>437 401</b>	
Darunter Erstattungen:			400 059	405 375	376 642	
<b>Reineinnahmen:</b>			<b>72 479</b>	<b>93 370</b>	<b>60 759</b>	
<b>Ausgaben.</b>						
<b>Fortdauernde Ausgaben.</b>						
2. Persönliche Zweckausgaben.						
323 23		Vergütungen der Angestellten . . . . .	601 412	589 530	579 810	
323 24		Verorgungsaufwand für Angestellte und deren Hinterbliebene . . . . .	168 238	212 575	136 106	
323 25		Vergütungen der Hilfskräfte . . . . .	—	—	11 458	
323 28		Sonstige persönliche Ausgaben . . . . .	18 484	15 840	9 102	
3. Sächliche Zweckausgaben.						
323 30		Ausgaben laut Sammelnachweis:				
323 300		Nr. 4 Geschäftsbedürfnisse . . . . .	12 600	12 830	9 631	
323 301		Nr. 5 Schadenversicherungsbeiträge . . . . .	3 832	1 513	460	
323 31		Konzerte . . . . .	80 000	109 050	48 587	
323 32		Stunden der Musik . . . . .	3 000	3 000	3 743	
323 33		Instrumente, Noten usw. sowie Versicherung . . . . .	11 000	11 000	9 846	
323 34		Gebühren für Aufführungsrechte . . . . .	1 800	1 800	1 297	
323 35		Unterhaltung des Transportwagens einschl. Garage und Brennstoff . . . . .	2 000	2 000	905	
323 36		Zu Stipendien für Kinder der Mitglieder des Städtischen Orchesters zur Ausbildung in der Musik . . . . .	56	56	60	Zu Nrn. 323 36 u. 323 37: Siehe Nrn. 323 51 und 323 52 der Einnahmen.
323 37		Zu Unterstützungen an Ruhegehaltsempfänger . . . . .	410	410	434	
6. Sonstige Ausgaben.						
323 60		Vereinsbeiträge . . . . .	22	22	22	Zu Nr. 323 60: Siehe Anhang.
323 61		Steuern und Abgaben . . . . .	1 600	1 600	1 536	
323 62		Vermischte Ausgaben . . . . .	50	50	3	
—		Weggefallene Nummern . . . . .	—	—	7 000	
<b>Gesamtausgaben:</b>			<b>904 504</b>	<b>961 276</b>	<b>820 000</b>	
Darunter Erstattungen:			400 059	405 375	376 642	
<b>Reinausgaben:</b>			<b>504 445</b>	<b>555 901</b>	<b>443 358</b>	
<b>Reineinnahmen:</b>			<b>72 479</b>	<b>93 370</b>	<b>60 759</b>	
<b>Zuschußbedarf:</b>			<b>431 966</b>	<b>462 531</b>	<b>382 599</b>	

### 3. Kultur- und Gemeinschaftspflege.

Finanz- statistische Kennziffer	Nr. der Haus- halts-	Namentliche Bezeichnung der Haushaltsstelle	Anjah 1943 <i>R.M.</i>	Anjah 1942 <i>R.M.</i>	Rechnung 1941 <i>R.M.</i>	Erläuterungen
<b>324 Kunstsammlungen.</b>						
<b><u>Einnahmen.</u></b>						
<b>Fortdauernde Einnahmen.</b>						
<b>1. Gebühren und Beiträge.</b>						
324 10		Eintrittsgelder . . . . .	—	—	—	
<b>2. Miete, Pacht.</b>						
324 20		Miete . . . . .	70 000	57 976	62 757	
324 21		Erstattung von Haushaltsstelle 251 31 . . . . .	1 000	1 000	1 000	
<b>3. Andere Einnahmen aus dem Betriebe.</b>						
324 30		Ruhegeldbeiträge der Arbeiter . . . . .	120	120	114	
324 31		Druckschriftenverkauf . . . . .	—	20	—	
324 32		Ersatzleistung von Nachtwächterlöhnen durch Reichswirtschaftsmuseum e. V. . . . .	700	700	—	
324 33		Für Leistungen der photographischen und Röntgenabteilung sowie der Restaurierungswerkstatt . . . . .	100	100	18	
324 34		Erlös aus dem Verkauf von Teilen aus dem Vermögen des früheren Zentralgewerbevereins . . . . .	100	100	—	Zu Nr. 324 34 u. 324 35 Mehreinnahmen mit den Ausgaben in Nr. 324 33 zu.
324 35		Erlös aus dem Verkauf von Teilen aus dem Vermögen der Kunstsammlungen . . . . .	100	100	85 990	
<b>5. Zinsen.</b>						
324 50		Zinsertrag der Stiftungen zum Ankauf von Gemälden für die Städtische Gemädegalerie . . . . .	3 825	3 825	4 050	Zu Nr. 324 50 u. 324 51 Mehreinnahmen mit den Ausgaben in Nr. 324 33 zu.
324 51		Zinsertrag der Stiftungen für das Museum Hetjens . . . . .	149	149	157	
<b>7. Sonstige Einnahmen.</b>						
324 70		Bermischte Einnahmen . . . . .	1 500	50	958	
—		Weggefallene Nummern . . . . .	—	—	3 369	
<b>Gesamteinnahmen:</b>			<b>77 594</b>	<b>64 140</b>	<b>158 413</b>	
<b>Darunter Erstattungen:</b>			<b>1 000</b>	<b>1 000</b>	<b>1 000</b>	
<b>Reineinnahmen:</b>			<b>76 594</b>	<b>63 140</b>	<b>157 413</b>	
<b><u>Ausgaben.</u></b>						
<b>Fortdauernde Ausgaben.</b>						
<b>2. Persönliche Zweckausgaben.</b>						
324 20		Dienstbezüge der planmäßigen Beamten . . . . .	20 871	49 246	36 179	
324 22		Versorgungsaufwand für Beamte und deren Hinterbliebene . . . . .	7 320	16 985	11 731	
324 23		Bergütungen der Angestellten . . . . .	58 818	74 750	59 976	
<b>Zu übertragen:</b>			<b>87 009</b>	<b>140 981</b>	<b>107 886</b>	

### 3. Kultur- und Gemeinschaftspflege.

Finanz- statistische Kennziffer	Nr. der Haus- halts- stelle	Namentliche Bezeichnung der Haushaltsstelle	Anfang 1943 <i>R.M.</i>	Anfang 1942 <i>R.M.</i>	Rechnung 1941 <i>R.M.</i>	Erläuterungen
		übertrag:	87 009	140 981	107 886	
324 24		Versorgungsaufwand für Angestellte und deren Hinterbliebene . . . . .	9 704	14 848	9 372	
324 25		Vergütungen der Hilfskräfte . . . . .	—	—	3 313	
324 26		Löhne der Arbeiter . . . . .	15 143	17 660	15 184	
324 27		Versorgungsaufwand für Arbeiter und deren Hinterbliebene . . . . .	1 325	1 115	1 061	
		<b>3. Sächliche Zweckausgaben.</b>				
324 30		Ausgaben laut Sammelnachweis:				
324 300		Nr. 4 Geschäftsbedürfnisse . . . . .	6 390	5 870	9 304	
324 301		Nr. 5. Schadenversicherungsbeiträge . . . . .	55 430	35 683	22 903	
324 302		Nr. 6 Unterhaltung der Gebäude und des Inventars . . . . .	4 500	4 500	1 222	
324 303		Nr. 7 Heizung . . . . .	10 000	7 950	11 188	
324 304		Nr. 8 Luftschutz . . . . .	4 550	7 000	17 614	
324 306		Nr. 10 Beschaffung von Inventar . . . . .	1 500	1 500	—	
324 31		Werbungs-, Transport-, Porto- und Druckkosten	15 000	15 000	15 273	
324 32		Miete, Beleuchtung, Reinigung, Wasserverbrauch . . . . .	6 300	6 300	3 506	
324 33		Ergänzung der Sammlungen . . . . .	33 974	33 974	450 097	Zu Nr. 324 32: Darunter an Haus- haltsstellen 325 30 733 RM 7102 30 180 RM
324 34		Unterhaltung der Sammlungen . . . . .	5 000	5 000	3 529	
324 35		Bildungs- und Forschungszwecke sowie für Sonderausstellungen . . . . .	2 000	2 000	872	Zu Nr. 324 33: Siehe Nr. 324 34, 324 35, 324 50 und 324 51 der Einnahmen. Die nicht verwendeten Beträge sind über- tragbar
324 36		Zählgelder . . . . .	—	—	—	
		<b>4. Schuldendienst.</b>				
324 40		Zinsen . . . . .	85 091	91 178	97 769	
324 41		Tilgung . . . . .	75 168	71 684	56 495	
		<b>5. Zuführungen an Rücklagen.</b>				
324 50		An die Gezielte Tilgungsrücklage . . . . .	16 632	15 941	15 875	
		<b>6. Sonstige Ausgaben.</b>				
324 60		Vereinsbeiträge . . . . .	478	478	478	
324 61		Steuern, Abgaben und Feuermelder . . . . .	1 600	1 600	1 565	Zu Nr. 324 60: Siehe Anhang.
324 62		Vermischte Ausgaben . . . . .	150	150	—	
		Summe der fortdauernden Ausgaben:	436 944	480 412	844 506	
		<b>Einmalige Ausgaben.</b>				
324 80		Gemälde der Ritterkreuzträger . . . . .	40 000	—	—	
—		Weggefallene Nummern . . . . .	—	—	14 036	
		Summe der einmaligen Ausgaben:	40 000	—	14 036	
		<b>Gesamtausgaben:</b>	<b>476 944</b>	<b>480 412</b>	<b>858 542</b>	
		Darunter Erstattungen:	1 000	1 000	1 000	
		<b>Reinausgaben:</b>	<b>475 944</b>	<b>479 412</b>	<b>857 542</b>	
		Reineinnahmen:	76 594	63 140	157 413	
		<b>Zuschußbedarf:</b>	<b>399 350</b>	<b>416 272</b>	<b>700 129</b>	

### 3. Kultur- und Gemeinschaftspflege.

Finanz- statistische Kennziffer	Nr. der Haus- halts- stelle	Namentliche Bezeichnung der Haushaltsstelle	Anjah 1943 <i>R.M.</i>	Anjah 1942 <i>R.M.</i>	Rechnung 1941 <i>R.M.</i>	Erläuterungen
<b>325 Kunsthalle.</b>						
<b><u>Einnahmen.</u></b>						
<b>Fortdauernde Einnahmen.</b>						
<b>2. Miete, Pacht.</b>						
325 20		Mieten . . . . .	1 450	1 450	1 450	
<b>3. Andere Einnahmen aus dem Betriebe.</b>						
325 30		Von anderen Unterabschnitten: Erstattung anteiliger Reinigungskosten . . .	1 367	1 367	1 367	<b>Zu Nr. 325 30:</b> Darunter von Haus- haltsstellen 290 31            634 2 324 32            733 2
325 31		Von der Gesellschaft zur Förderung der Düssel- dorfer bildenden Kunst: Ersatzleistung anteiliger Heizungs-, Reinigungskosten usw. . . . .	2 163	2 163	3 504	
325 32		Von der Gesellschaft zur Förderung der Düssel- dorfer bildenden Kunst: Ersatzleistung anteiliger Versicherungsgebühren . . . . .	255	255	255	
325 33		Von der Gesellschaft zur Förderung der Düssel- dorfer bildenden Kunst: Ersatzleistung von Ausgaben für Geschäftsbedürfnisse . . . . .	608	608	537	
<b>5. Zinsen.</b>						
325 50		Aus dem Kunsthallenreservefonds . . . . .	41	37	41	
—		Weggefallene Nummern . . . . .	—	—	8	
<b>Gesamteinnahmen:</b>			<b>5 884</b>	<b>5 880</b>	<b>7 162</b>	
<b>Darunter Erstattungen:</b>			<b>1 367</b>	<b>1 367</b>	<b>1 367</b>	
<b>Reineinnahmen:</b>			<b>4 517</b>	<b>4 513</b>	<b>5 795</b>	
<b><u>Ausgaben.</u></b>						
<b>Fortdauernde Ausgaben.</b>						
<b>2. Persönliche Zweckausgaben.</b>						
325 20		Dienstbezüge der planmäßigen Beamten . . . . .	10 528	—	—	
325 22		Versorgungsaufwand für Beamte und deren Hinterbliebene . . . . .	3 660	—	—	
325 23		Bergütungen der Angestellten . . . . .	12 220	340	344	
325 24		Versorgungsaufwand für Angestellte und deren Hinterbliebene . . . . .	496	120	104	
325 26		Löhne der Arbeiter . . . . .	3 859	1 300	1 577	
325 27		Versorgungsaufwand für Arbeiter und deren Hinterbliebene . . . . .	277	130	146	
<b>3. Sächliche Zweckausgaben.</b>						
325 30		Ausgaben laut Sammelnachweis:				
325 300		Nr. 4 Geschäftsbedürfnisse . . . . .	826	608	512	
325 301		Nr. 5 Schadenversicherungsbeiträge . . . . .	961	763	730	
325 302		Nr. 6 Unterhaltung der Gebäude und des Inventars . . . . .	1 800	1 800	2 178	
325 303		Nr. 7 Heizung . . . . .	2 000	2 900	1 916	
325 304		Nr. 8 Luftschutz . . . . .	3 710	2 110	1 520	
325 31		Beleuchtung und Reinigung . . . . .	125	125	122	
<b>Zu übertragen:</b>			<b>40 462</b>	<b>10 196</b>	<b>9 149</b>	

### 3. Kultur- und Gemeinschaftspflege.

Finanz- statistische Kennziffer	Nr. der Haus- halts- stelle	Namentliche Bezeichnung der Haushaltsstelle	Ansatz 1943 <i>R.M.</i>	Ansatz 1942 <i>R.M.</i>	Rechnung 1941 <i>R.M.</i>	Erläuterungen
		Übertrag:	40 462	10 196	9 149	
		4. Schuldendienst.				
325 40		Zinsen . . . . .	1 802	1 888	1 970	
325 41		Tilgung . . . . .	2 245	2 159	2 076	
		6. Sonstige Ausgaben.				
325 60		Steuern und Abgaben . . . . .	1 100	1 100	1 099	
325 61		Vermischte Ausgaben . . . . .	10	10	—	
—		Weggefallene Nummern . . . . .	—	—	750	
		<b>Gesamtausgaben:</b>	<b>45 619</b>	<b>15 353</b>	<b>15 044</b>	
		Darunter Erstattungen:	1 367	1 367	1 367	
		<b>Reinausgaben:</b>	<b>44 252</b>	<b>13 986</b>	<b>13 677</b>	
		Reineinnahmen:	4 517	4 513	5 795	
		<b>Zuschußbedarf:</b>	<b>39 735</b>	<b>9 473</b>	<b>7 882</b>	

### 330 Volksbüchereien.

<u>Einnahmen.</u>					
Fortdauernde Einnahmen.					
1. Gebühren und Beiträge.					
330 10		Mahn- und Vormerkgebühren . . . . .	3 600	3 600	4 255
330 11		Verkauf von Leserkarten . . . . .	5 500	5 500	5 362
330 12		Verkauf von Lesesaalkarten . . . . .	200	200	166
330 13		Für verlorene und beschädigte Bücher . . . . .	150	150	245
		2. Miete, Pacht.			
330 20		Miete für Dienstwohnung . . . . .	250	250	250
		3. Andere Einnahmen aus dem Betriebe.			
330 30		Verkauf von Bücherverzeichnissen . . . . .	100	1 200	82
		7. Sonstige Einnahmen.			
330 70		Vermischte Einnahmen . . . . .	100	—	76
		<b>Gesamteinnahmen:</b>	<b>9 900</b>	<b>10 900</b>	<b>10 436</b>
		Darunter Erstattungen:	—	—	—
		<b>Reineinnahmen:</b>	<b>9 900</b>	<b>10 900</b>	<b>10 436</b>

### 3. Kultur- und Gemeinschaftspflege.

Finanz- statistische Kennziffer	Nr. der Haus- halts- stelle	Namentliche Bezeichnung der Haushaltsstelle	Anjah 1943 <i>R.M.</i>	Anjah 1942 <i>R.M.</i>	Rechnung 1941 <i>R.M.</i>	Erläuterungen
<b>Ausgaben.</b>						
<b>Fortdauernde Ausgaben.</b>						
<b>2. Persönliche Zweckausgaben.</b>						
330 20		Dienstbezüge der planmäßigen Beamten . . . . .	56 269	84 404	69 496	
330 22		Versorgungsaufwand für Beamte und deren Hinterbliebene . . . . .	20 130	28 716	23 246	
330 23		Bergütungen der Angestellten . . . . .	138 924	143 850	138 026	
330 24		Versorgungsaufwand für Angestellte und deren Hinterbliebene . . . . .	7 703	9 165	9 665	
330 25		Bergütungen der Hilfskräfte . . . . .	—	—	13 227	
330 26		Löhne der Arbeiter . . . . .	3 809	5 630	4 962	
330 27		Versorgungsaufwand für Arbeiter und deren Hinterbliebene . . . . .	277	330	326	
<b>3. Sächliche Zweckausgaben.</b>						
330 30		Ausgaben laut Sammelnachweis:				
330 300		Nr. 4 Geschäftsbedürfnisse . . . . .	16 212	18 315	15 707	
330 301		Nr. 5 Schadenversicherungsbeiträge . . . . .	737	400	330	
330 302		Nr. 6 Unterhaltung der Gebäude und des Inventars . . . . .	2 920	2 920	1 921	
330 303		Nr. 7 Heizung . . . . .	4 100	4 550	3 295	
330 304		Nr. 8 Luftschutz . . . . .	2 780	4 810	2 263	
330 305		Nr. 9 Beschaffung von Büromaschinen und Fernsprecheinrichtungen . . . . .	300	600	—	
330 306		Nr. 10 Beschaffung von Inventar . . . . .	1 500	1 500	1 460	
330 31		Miete, Beleuchtung, Reinigung, Wasserver- brauch . . . . .	33 000	32 847	26 727	
330 32		Vermehrung der Bücherbestände . . . . .	25 000	75 000	60 291	
330 33		Anmahnung und Hereinholung nicht zurück- gegebener Bücher und kleinere Anschaffungen der einzelnen Büchereien . . . . .	1 000	1 000	1 076	
330 34		Werbung . . . . .	3 000	2 000	501	
330 35		Druck von Bücherverzeichnissen . . . . .	2 500	2 500	—	
<b>5. Zuführungen an Rücklagen.</b>						
330 50		An die Erweiterungsrücklage . . . . .	50 000	—	—	
<b>6. Sonstige Ausgaben.</b>						
330 60		Woche des deutschen Buches . . . . .	300	300	300	
330 61		Bermischte Ausgaben . . . . .	100	300	35	
—		Weggefallene Nummern . . . . .	—	110	600	
<b>Gesamtausgaben:</b>			<b>370 561</b>	<b>419 047</b>	<b>373 454</b>	
Darunter Erstattungen:			—	—	—	
<b>Reinausgaben:</b>			<b>370 561</b>	<b>419 047</b>	<b>373 454</b>	
Reineinnahmen:			9 900	10 900	10 436	
<b>Zuschußbedarf:</b>			<b>360 661</b>	<b>408 147</b>	<b>363 018</b>	

Zu Nr. 330 31:  
Darunter an Haus-  
haltsstellen  
330 20 5 341 M  
210 21 2 025 M  
920 21 4 288 M  
933 20 2 310 M

Zu Nr. 330 60:  
Der nicht verwendete  
Betrag ist übertragen

### 3. Kultur- und Gemeinschaftspflege.

Finanz- statistische Kennziffer	Nr. der Haus- halts- stelle	Namentliche Bezeichnung der Haushaltsstelle	Ansatz 1943 <i>R.M.</i>	Ansatz 1942 <i>R.M.</i>	Rechnung 1941 <i>R.M.</i>	Erläuterungen
<b>331 Vortragsamt.</b>						
<b>Einnahmen.</b>						
<b>Fortdauernde Einnahmen.</b>						
5. Zinsen.						
331 50		Zinsertrag der Stiftungen zur Förderung von Bestrebungen der Volksbildung . . . . .	140	140	148	Zu Nr. 331 50: Mehreinnahmen wachsen den Ausgaben bei Nr. 331 61 zu.
331 70		7. Sonstige Einnahmen. Ersatzleistung der persönlichen und sächlichen Ausgaben durch das Vortragsamt e. V. . . . .	11 902	20 855	15 106	
<b>Gesamteinnahmen:</b>			<b>12 042</b>	<b>20 995</b>	<b>15 254</b>	Zu Nr. 331 70: Siehe Nr. 331 20 bis 331 24, 331 300, 331 301 und 331 60 der Ausgaben.
Darunter Erstattungen:			—	—	—	
<b>Reineinnahmen:</b>			<b>12 042</b>	<b>20 995</b>	<b>15 254</b>	
<b>Ausgaben.</b>						
<b>Fortdauernde Ausgaben.</b>						
2. Persönliche Zweckausgaben.						
331 20		Dienstbezüge der planmäßigen Beamten . . . . .	5 109	9 692	8 886	Zu Nr. 331 20 bis 331 24 und 331 300 und 331 301: Siehe Nr. 331 70 der Einnahmen.
331 22		Versorgungsaufwand für Beamte und deren Hinterbliebene . . . . .	1 830	3 275	2 144	
331 23		Vergütungen der Angestellten . . . . .	4 752	7 260	3 662	Zu Nr. 331 60: Die bei den Nr. 331 20 bis 331 24 zu leistenden persönlichen Ausgaben und die sächlichen Ausgaben bei den Nr. 331 300 u. 331 301 sind hieraus zu erstatten. Siehe Nr. 331 70 der Einnahmen. Siehe Anhang.
331 24		Versorgungsaufwand für Angestellte und deren Hinterbliebene . . . . .	199	406	415	
3. Sächliche Zweckausgaben.						
Ausgaben laut Sammelnachweis:						
331 300		Nr. 4 Geschäftsbedürfnisse . . . . .	—	212	—	Zu Nr. 331 61: Siehe Nr. 331 50 der Einnahmen.
331 301		Nr. 5 Schadenversicherungsbeiträge . . . . .	12	10	10	
6. Sonstige Ausgaben.						
331 60		Zuschuß an das Vortragsamt e. V. . . . .	30 000	30 000	30 000	Zu Nr. 331 60: Die bei den Nr. 331 20 bis 331 24 zu leistenden persönlichen Ausgaben und die sächlichen Ausgaben bei den Nr. 331 300 u. 331 301 sind hieraus zu erstatten. Siehe Nr. 331 70 der Einnahmen. Siehe Anhang.
331 61		Zur Vermögensanlage . . . . .	140	140	148	
<b>Gesamtausgaben:</b>			<b>42 042</b>	<b>50 995</b>	<b>45 265</b>	Zu Nr. 331 61: Siehe Nr. 331 50 der Einnahmen.
Darunter Erstattungen:			—	—	—	
<b>Reinausgaben:</b>			<b>42 042</b>	<b>50 995</b>	<b>45 265</b>	
<b>Reineinnahmen:</b>			<b>12 042</b>	<b>20 995</b>	<b>15 254</b>	
<b>Zuschußbedarf:</b>			<b>30 000</b>	<b>30 000</b>	<b>30 011</b>	

### 332 Zoologischer Garten „Scheidt-Keim-Stiftung“.

<b>Einnahmen.</b>						
<b>Fortdauernde Einnahmen.</b>						
1. Gebühren und Beiträge.						
332 10		Eintrittsgelder und Dauerarten . . . . .	120 000	120 000	94 183	Zu Nr. 332 10: Darunter 1 170 RM von Haushaltsstelle 061 35.
332 20		2. Miete, Pacht. Pacht und Quartiergelder aus Zoo-Gaststätten . . . . .	24 000	30 000	24 845	
332 21		Mieten für Tennisplätze, Dienstwohnungen usw. . . . .	4 200	4 200	4 296	Zu Nr. 332 21: Darunter 150 RM von Haushaltsstelle 025 11.
3. Andere Einnahmen aus dem Betriebe.						
332 30		Ruhegeldbeiträge der Arbeiter . . . . .	720	720	779	Zu Nr. 332 31: Die Einnahmen wachsen den Ausgaben bei Nr. 332 34 zu.
332 31		Verkauf von Tieren und Tieranfällen . . . . .	1	1	5 727	
332 32		Verkauf von Materialien usw. . . . .	100	100	3 260	
4. Zuweisungen.						
332 40		Vom Reich Entschädigung für die Beseitigung von Raubtieren . . . . .	1	1	—	Zu Nr. 332 40: Mehreinnahmen wachsen den entsprechenden Ausgaben zu.
332 50		5. Zinsen. Aus der Karl-Weiler-Stiftung VIII zum Ankauf von Tieren . . . . .	136	136	144	
7. Sonstige Einnahmen.						
332 70		Ersatzleistungen von anderen . . . . .	300	300	312	Zu Nr. 332 50: Mehreinnahmen wachsen den Ausgaben bei Nr. 332 34 zu.
332 71		Schadenersatzbeträge von Bedarfsstellen . . . . .	1	1	164	
—		Weggefallene Nummern . . . . .	—	—	34 400	Zu Nr. 332 71: Mehreinnahmen wachsen den entsprechenden Ausgaben zu.
<b>Gesamteinnahmen:</b>			<b>149 459</b>	<b>155 459</b>	<b>168 110</b>	
Darunter Erstattungen:			1 350	880	301	
<b>Reineinnahmen:</b>			<b>148 109</b>	<b>154 579</b>	<b>167 809</b>	



### 3. Kultur- und Gemeinschaftspflege.

Finanz- statistische Kennziffer	Nr. der Haus- halts- stelle	Namentliche Bezeichnung der Haushaltsstelle	Anfang 1943 <i>R.M.</i>	Anfang 1942 <i>R.M.</i>	Rechnung 1941 <i>R.M.</i>	Erläuterungen
<b>Ausgaben.</b>						
<b>Fortdauernde Ausgaben.</b>						
<b>2. Persönliche Zweckausgaben.</b>						
332 20		Dienstbezüge der planmäßigen Beamten . . . . .	15 647	22 192	18 172	
332 22		Versorgungsaufwand für Beamte und deren Hinterbliebene . . . . .	5 490	7 361	5 974	
332 23		Bergütungen der Angestellten . . . . .	17 546	19 890	17 285	
332 24		Versorgungsaufwand für Angestellte und deren Hinterbliebene . . . . .	5 709	5 848	3 345	
332 26		Löhne der Arbeiter . . . . .	78 465	74 310	70 206	
332 27		Versorgungsaufwand für Arbeiter und deren Hinterbliebene . . . . .	9 395	6 522	4 791	
<b>3. Sächliche Zweckausgaben.</b>						
332 30		Ausgaben laut Sammelnachweis:				
332 300		Nr. 4 Geschäftsbedürfnisse . . . . .	13 944	13 438	11 456	
332 301		Nr. 5 Versicherungsbeiträge . . . . .	1 924	1 503	1 490	
332 302		Nr. 6 Unterhaltung der Gebäude und des Inventars . . . . .	10 000	31 500	35 826	
332 303		Nr. 7 Heizung . . . . .	5 500	5 950	7 571	
332 304		Nr. 8 Luftschutz . . . . .	2 800	1 800	2 494	
332 305		Nr. 9 Beschaffung von Büromaschinen und Fernsprecheinrichtungen . . . . .	—	200	—	
332 306		Nr. 10 Beschaffung von Inventar . . . . .	3 200	3 200	727	
332 31		Unterhaltung der Gartenanlagen und Wege . . . . .	11 500	11 500	10 533	Zu Nr. 332 31: Darunter 10 000 M an Haushaltsstelle 7113 31.
332 32		Beleuchtung, Reinigung und Wasserverbrauch . . . . .	11 000	11 000	10 848	
332 33		Konzerte, Werbung usw. . . . .	11 000	11 000	10 158	
332 34		Tierankauf . . . . .	10 136	7 136	43 541	Zu Nr. 332 34: a) Siehe Nr. 332 2 der Einnahmen. b) Darunter 136 M aus Stiftungserträ- gen. Siehe Nr. 332 5 der Einnahmen. c) Der nicht verwen- dete Betrag ist über- tragbar.
332 35		Futter-, Verpflegungs- und Arzneikosten . . . . .	45 000	45 000	49 982	
332 36		Sonstige sächliche Zweckausgaben . . . . .	6 000	5 000	3 398	
<b>4. Schuldendienst.</b>						
332 40		Zinsen . . . . .	6 460	7 227	7 413	
332 41		Tilgung . . . . .	8 507	8 565	8 286	
<b>5. Zuführungen an Rücklagen.</b>						
332 50		An die Erneuerungsrücklage . . . . .	125 000	—	—	
332 51		An die Erweiterungsrücklage . . . . .	55 000	—	—	
<b>6. Sonstige Ausgaben.</b>						
332 60		Steuern und Abgaben . . . . .	12 000	12 000	11 988	
332 61		Vereinsbeiträge . . . . .	4	4	—	Zu Nr. 332 61: Siehe Anhang.
332 81		Neuanlagen . . . . .	3 000	—	39 800	
332 82		Ankauf von Kunstwerken . . . . .	3 000	—	—	
—		Weggefallene Nummern . . . . .	—	12 000	15	
<b>Gesamtausgaben:</b>			<b>477 227</b>	<b>324 146</b>	<b>375 899</b>	
Darunter Erstattungen:			1 350	880	301	
<b>Reinausgaben:</b>			<b>475 877</b>	<b>323 266</b>	<b>375 598</b>	
Reineinnahmen:			148 109	154 579	167 809	
<b>Zufußbedarf:</b>			<b>327 768</b>	<b>168 687</b>	<b>207 789</b>	

### 3. Kultur- und Gemeinschaftspflege.

Gen	Finanz- statistische Kennziffer	Nr. der Haus- halts- stelle	Namentliche Bezeichnung der Haushaltsstelle	Anjah 1943 <i>R.M.</i>	Anjah 1942 <i>R.M.</i>	Rechnung 1941 <i>R.M.</i>	Erläuterungen
	333		<b>Löbbecke-Museum.</b>				
			<b><u>Einnahmen.</u></b>				
			<b>Fortdauernde Einnahmen.</b>				
			1. Gebühren und Beiträge.				
	333 10		Eintrittsgelder . . . . .	—	—	—	
			2. Miete, Pacht.				
	333 20		Von Haushaltsstelle 025 11: Miete . . . . .	2 100	2 100	2 105	
			5. Zinsen.				
	333 50		Zinsertrag der Stiftungen für das Löbbecke- Museum . . . . .	655	655	693	Zu Nr. 333 50: Mehrereinnahmen wach- sen den Ausgaben bei Nr. 333 32 zu.
	—		Weggefallene Nummern . . . . .	—	—	—	
			<b>Gesamteinnahmen:</b>	<b>2 755</b>	<b>2 755</b>	<b>2 798</b>	
			Darunter Erstattungen:	2 100	2 100	2 100	
			<b>Reineinnahmen:</b>	<b>655</b>	<b>655</b>	<b>698</b>	
			<b><u>Ausgaben.</u></b>				
			<b>Fortdauernde Ausgaben.</b>				
			2. Persönliche Zweckausgaben.				
	333 20		Dienstbezüge der planmäßigen Beamten . . . . .	—	7 100	6 159	
	333 22		Versorgungsaufwand für Beamte und deren Hinterbliebene . . . . .	—	2 405	2 067	
	333 23		Bergütungen der Angestellten . . . . .	2 376	3 860	3 904	
	333 24		Versorgungsaufwand für Angestellte und deren Hinterbliebene . . . . .	99	436	208	
	333 26		Löhne der Arbeiter . . . . .	2 409	2 842	2 606	
	333 27		Versorgungsaufwand für Arbeiter und deren Hinterbliebene . . . . .	277	220	187	
	333 28		Sonstige persönliche Ausgaben . . . . .	1 200	—	—	
			3. Sächliche Zweckausgaben.				
	333 30		Ausgaben laut Sammelnachweis:				
	333 300		Nr. 4 Geschäftsbedürfnisse . . . . .	704	1 117	372	
	333 301		Nr. 5 Versicherungsbeiträge . . . . .	821	578	545	
	333 302		Nr. 6 Unterhaltung der Gebäude und des Inventars . . . . .	475	1 975	70	
	333 303		Nr. 7 Heizung . . . . .	1 000	1 100	986	
	333 31		Beleuchtung, Reinigung, Wasserverbrauch . . . . .	400	400	194	
	333 32		Sammlungen, Ausstellungsgegenstände, Möbel und sonstige Einrichtungen				
	333 320		Unterhaltung . . . . .	500	500	951	Zu Nr. 333 32: Darunter 655 RM aus Stiftungserträgen. Siehe Nr. 333 50 der Einnahmen. Der nicht verwendete Betrag ist übertragbar. Die Nrn. 333 320 und 333 321 sind gegen- seitig bedungsfähig.
	333 321		Ergänzung . . . . .	500	500	137	
	333 33		Werbung . . . . .	—	—	—	
	333 34		Transportkosten . . . . .	100	100	—	
	333 35		Zählgelder . . . . .	—	—	—	
			5. Zuführungen an Rücklagen.				
	333 50		An die Erneuerungsrücklage . . . . .	5 000	—	—	
			6. Sonstige Ausgaben.				
	333 60		Vereinsbeiträge . . . . .	5	5	—	Zu Nr. 333 60: Siehe Anhang.
	—		Weggefallene Nummern . . . . .	—	—	—	
			<b>Gesamtausgaben:</b>	<b>15 866</b>	<b>23 138</b>	<b>18 386</b>	
			Darunter Erstattungen:	2 100	2 100	2 100	
			<b>Reinausgaben:</b>	<b>13 766</b>	<b>21 038</b>	<b>16 286</b>	
			Reineinnahmen:	655	655	698	
			<b>Zuschußbedarf:</b>	<b>13 111</b>	<b>20 383</b>	<b>15 588</b>	

### 3. Kultur- und Gemeinschaftspflege.

Finanz- statistische Kennziffer	Nr. der Haus- halts- stelle	Namentliche Bezeichnung der Haushaltsstelle	Ansch. 1943 <i>R.M.</i>	Ansch. 1942 <i>R.M.</i>	Rechnung 1941 <i>R.M.</i>	Erläuterungen
<b>334 Reichswirtschaftsmuseum.</b>						
<b><u>Einnahmen.</u></b>						
<b>Fortdauernde Einnahmen.</b>						
2. Miete, Pacht.						
334 20		Mieten . . . . .	30 250	30 250	30 250	Zu Nr. 334 20: Siehe Nr. 334 60 der Ausgaben.
3. Andere Einnahmen aus dem Betriebe.						
334 30		Ersatzleistung von				Zu Nr. 334 30: Siehe Nr. 334 23, 24 30 u. 31 der Ausgaben.
334 300		Persönlichen Ausgaben . . . . .	10 275	10 922	9 994	
334 301		Versicherungskosten . . . . .	979	653	620	
334 302		Heizkosten . . . . .	4 000	3 100	5 594	
334 303		Straßenreinigungskosten . . . . .	270	270	270	
—		Weggefallene Nummern . . . . .	—	—	55	
<b>Gesamteinnahmen:</b>			<b>45 774</b>	<b>45 195</b>	<b>46 783</b>	
Darunter Erstattungen:			—	—	—	
<b>Reineinnahmen:</b>			<b>45 774</b>	<b>45 195</b>	<b>46 783</b>	
<b><u>Ausgaben.</u></b>						
<b>Fortdauernde Ausgaben.</b>						
2. Persönliche Zweckausgaben.						
334 23		Vergütungen der Angestellten . . . . .	10 176	10 392	9 487	
334 24		Versorgungsaufwand für Angestellte und deren Hinterbliebene . . . . .	99	—	—	
334 26		Löhne der Arbeiter . . . . .	—	500	1 000	
334 27		Versorgungsaufwand für Arbeiter und deren Hinterbliebene . . . . .	—	30	55	
3. Sächliche Zweckausgaben.						
334 30		Ausgaben laut Sammelnachweis:				
334 301		Nr. 5 Schadenversicherungsbeiträge . . . . .	979	653	620	
334 302		Nr. 6 Unterhaltung der Gebäude und des Inventars . . . . .	1 200	1 200	1 138	
334 303		Nr. 7 Heizung . . . . .	4 000	3 100	5 594	
334 31		An Haushaltsstelle 710230: Für Reinigung der Terrasse . . . . .	270	270	270	
4. Schuldendienst.						
334 40		Zinsen . . . . .	31 775	37 183	38 524	
334 41		Tilgung . . . . .	34 246	31 914	29 828	
6. Sonstige Ausgaben.						
334 60		Zuschuß an das Reichswirtschaftsmuseum e. V.	55 000	55 000	55 000	Zu Nr. 334 60: Siehe Anhang. Darunter 30 000 M. Miete. Siehe Nr. 334 20 der Einnahmen.
334 61		Vermischte Ausgaben . . . . .	—	40	—	
—		Weggefallene Nummern . . . . .	—	—	1 500	
<b>Gesamtausgaben:</b>			<b>137 745</b>	<b>140 282</b>	<b>143 016</b>	
Darunter Erstattungen:			—	—	—	
<b>Reinausgaben:</b>			<b>137 745</b>	<b>140 282</b>	<b>143 016</b>	
<b>Reineinnahmen:</b>			<b>45 774</b>	<b>45 195</b>	<b>46 783</b>	
<b>Zuschußbedarf:</b>			<b>91 971</b>	<b>95 087</b>	<b>96 233</b>	

### 3. Kultur- und Gemeinschaftspflege.

Finanz- statistische Kennziffer	Nr. der Haus- halts- stelle	Namentliche Bezeichnung der Haushaltsstelle	Ansatz 1943 <i>R.M.</i>	Ansatz 1942 <i>R.M.</i>	Rechnung 1941 <i>R.M.</i>	Erläuterungen
<b>335 Schiffahrtsmuseum.</b>						
<b><u>Einnahmen.</u></b>						
<b>Fortdauernde Einnahmen.</b>						
<b>1. Gebühren und Beiträge.</b>						
335 10		Eintrittsgelder . . . . .	—	—	—	
<b>4. Zuweisungen.</b>						
335 40		Zuschuß der Hafenverwaltung für den Ausbau des Schiffahrtsmuseums . . . . .	—	—	—	
<b>Gesamteinnahmen:</b>			—	—	—	
Darunter Erstattungen:			—	—	—	
<b>Reineinnahmen:</b>			—	—	—	
<b><u>Ausgaben.</u></b>						
<b>Fortdauernde Ausgaben.</b>						
<b>2. Persönliche Zweckausgaben.</b>						
335 26		Löhne der Arbeiter . . . . .	—	—	529	
335 27		Versorgungsaufwand für Arbeiter und deren Hinterbliebene . . . . .	—	—	56	
<b>3. Sächliche Zweckausgaben.</b>						
335 30		Ausgaben laut Sammelnachweis:				
335 300		Nr. 4 Geschäftsbedürfnisse . . . . .	204	147	132	
335 301		Nr. 5 Schadenversicherungsbeiträge . . . . .	387	288	205	
335 302		Nr. 6 Unterhaltung der Gebäude und des Inventars . . . . .	150	150	50	
335 31		Beleuchtung, Reinigung, Wasserverbrauch . . . . .	10	10	7	
335 32		Unterhaltung der Sammlungen . . . . .	100	600	—	
<b>6. Sonstige Ausgaben.</b>						
335 60		Bermischte Ausgaben . . . . .	10	10	—	
<b>Gesamtausgaben:</b>			<b>861</b>	<b>1 205</b>	<b>979</b>	
Darunter Erstattungen:			—	—	—	
<b>Reinausgaben:</b>			<b>861</b>	<b>1 205</b>	<b>979</b>	
<b>Reineinnahmen:</b>			—	—	—	
<b>Zuschußbedarf:</b>			<b>861</b>	<b>1 205</b>	<b>979</b>	

### 3. Kultur- und Gemeinschaftspflege.

Finanz- statistische Kennziffer	Nr. der Haus- halts- stelle	Namentliche Bezeichnung der Haushaltsstelle	Anjah 1943 <i>R.M.</i>	Anjah 1942 <i>R.M.</i>	Rechnung 1941 <i>R.M.</i>	Erläuterungen	
<b>336 Freimaurermuseum.</b>							
<b><u>Einnahmen.</u></b>							
<b>Fortdauernde Einnahmen.</b>							
<b>1. Gebühren und Beiträge.</b>							
336 10		Eintrittsgelder . . . . .	—	3 000	2 410		
<b>2. Miete, Pacht.</b>							
336 20		Miete . . . . .	3 250	250	270	Zu Nr. 336 20: Darunter 3 000 von Haushaltsstelle 025 11.	
<b>3. Andere Einnahmen aus dem Betriebe.</b>							
336 30		Druckschriftenverkauf . . . . .	—	1 000	607		
<b>7. Sonstige Einnahmen.</b>							
336 70		Vermischte Einnahmen . . . . .	10	10	4		
<b>Gesamteinnahmen:</b>			<b>3 260</b>	<b>4 260</b>	<b>3 291</b>		
Darunter Erstattungen:			3 000	—	—		
<b>Reineinnahmen:</b>			<b>260</b>	<b>4 260</b>	<b>3 291</b>		
<b><u>Ausgaben.</u></b>							
<b>Fortdauernde Ausgaben.</b>							
<b>2. Persönliche Zweckausgaben.</b>							
336 20		Dienstbezüge der planmäßigen Beamten . . . . .	5 109	14 162	11 250		
336 22		Versorgungsaufwand für Beamte und deren Hinterbliebene . . . . .	1 830	4 785	3 744		
336 23		Vergütungen der Angestellten . . . . .	5 352	6 190	6 251		
336 24		Versorgungsaufwand für Angestellte und deren Hinterbliebene . . . . .	199	461	406		
336 26		Löhne der Arbeiter . . . . .	250	1 065	1 298		
336 27		Versorgungsaufwand für Arbeiter und deren Hinterbliebene . . . . .	—	80	90		
<b>3. Sächliche Zweckausgaben.</b>							
Ausgaben laut Sammelnachweis:							
336 300		Nr. 4 Geschäftsbedürfnisse . . . . .	653	564	256		
336 301		Nr. 5 Schadenversicherungsbeiträge . . . . .	251	193	160		
336 302		Nr. 6 Unterhaltung der Gebäude und des Inventars . . . . .	1 200	1 200	422		
336 303		Nr. 7 Heizung . . . . .	800	950	671		
336 304		Nr. 8 Luftschuß . . . . .	2 780	1 560	2 099		
336 31		Beleuchtung, Reinigung, Wasserverbrauch . . . . .	100	1 000	466		
336 32		Instandhaltung des Gartens . . . . .	—	100	—		
336 33		Druckkosten, Druckschriften und Eintrittskarten	—	400	—		
336 34		Werbung . . . . .	—	600	240		
336 35		Zählgelder . . . . .	—	36	36		
<b>6. Sonstige Ausgaben.</b>							
336 60		Steuern und Abgaben . . . . .	300	500	306		
336 61		Vermischte Ausgaben . . . . .	10	10	—		
<b>Gesamtausgaben:</b>			<b>18 834</b>	<b>33 856</b>	<b>27 695</b>		
Darunter Erstattungen:			3 000	—	—		
<b>Reinausgaben:</b>			<b>15 834</b>	<b>33 856</b>	<b>27 695</b>		
<b>Reineinnahmen:</b>			260	4 260	3 291		
<b>Zuschußbedarf:</b>			<b>15 574</b>	<b>29 596</b>	<b>24 404</b>		

### 3. Kultur- und Gemeinschaftspflege.

Finanz- statistische Kennziffer	Nr. der Haus- halts- stelle	Namentliche Bezeichnung der Haushaltsstelle	Anjah 1943 <i>R.M.</i>	Anjah 1942 <i>R.M.</i>	Rechnung 1941 <i>R.M.</i>	Erläuterungen
<b>340 Allgemeine Gemeinschaftspflege.</b>						
<b><u>Einnahmen.</u></b>						
<b>Fortdauernde Einnahmen.</b>						
<b>1. Gebühren und Beiträge.</b>						
340 10		Verleih von Fahnen und Fahnenmasten . . . . .	1 000	500	2 755	
<b>5. Zinsen.</b>						
340 50		Zinsertrag der Rücklage für den Bau der Schlageterhalle . . . . .	25 125	—	24 394	Zu Nr. 340 50: Rehretnahmen wach- sen den Ausgaben bei Nr. 340 50 zu.
<b>Gesamteinnahmen:</b>			<b>26 125</b>	<b>500</b>	<b>27 149</b>	
Darunter Erstattungen:			—	—	73	
<b>Reineinnahmen:</b>			<b>26 125</b>	<b>500</b>	<b>27 076</b>	
<b><u>Ausgaben.</u></b>						
<b>Fortdauernde Ausgaben.</b>						
<b>2. Persönliche Zweckausgaben.</b>						
340 23		Bergütungen der Angestellten . . . . .	2 476	2 670	2 690	
340 24		Versorgungsaufwand für Angestellte und deren Hinterbliebene . . . . .	99	—	189	
340 26		Löhne der Arbeiter . . . . .	2 409	6 700	539	
340 27		Versorgungsaufwand für Arbeiter und deren Hinterbliebene . . . . .	277	20	35	
<b>3. Sächliche Zweckausgaben.</b>						
340 30		Ausgaben laut Sammelnachweis:				
340 300		Nr. 4 Geschäftsbedürfnisse . . . . .	204	147	128	
340 301		Nr. 5 Schadenversicherungsbeiträge . . . . .	135	105	—	
340 303		Nr. 7 Heizung . . . . .	1 000	1 050	341	
340 31		Unterhaltung des Fahnenlagers . . . . .	3 000	3 000	796	
340 32		Aufwendungen für politische Veranstaltungen . . . . .	1 500	3 000	1 007	Die Nrn. 340 32 - 34 sind gegenseitig bedungs- fähig.
340 33		Aufwendungen für heimatstädtische Veran- staltungen . . . . .	1 000	2 000	220	
340 34		Außergewöhnliche Empfänge, Großfeiern usw. Für Ausstellungszwecke . . . . .	1 000	4 000	180	
340 35		Für Ausstellungszwecke . . . . .	1 000	3 000	500	
340 36		Fuhrkosten . . . . .	500	500	—	
<b>5. Zuführungen an Rücklagen.</b>						
340 50		Zinsertrag an die Rücklage für den Bau der Schlageterhalle . . . . .	25 125	—	24 394	Zu Nr. 340 50: Siehe Nr. 340 50 der Einnahmen.
<b>6. Sonstige Ausgaben.</b>						
340 60		Steuern und Abgaben . . . . .	100	100	53	
340 61		Beitrag NS.-Gemeinschaft „Kraft durch Freude“	600	600	600	Zu Nr. 340 61: Siehe Anhang.
<b>Gesamtausgaben:</b>			<b>40 425</b>	<b>26 892</b>	<b>31 672</b>	
Darunter Erstattungen:			—	—	73	
<b>Reinausgaben:</b>			<b>40 425</b>	<b>26 892</b>	<b>31 599</b>	
<b>Reineinnahmen:</b>			26 125	500	27 076	
<b>Zufußbedarf:</b>			<b>14 300</b>	<b>26 392</b>	<b>4 523</b>	

### 3. Kultur- und Gemeinschaftspflege.

Finanz- statistische Kennziffer	Nr. der Haus- halts- stelle	Namentliche Bezeichnung der Haushaltsstelle	Anjah 1943 <i>R.M.</i>	Anjah 1942 <i>R.M.</i>	Rechnung 1941 <i>R.M.</i>	Erläuterungen	
<b>350 Allgemeine Heimatpflege, Natur- und Denkmalschutz.</b>							
<b>Einnahmen.</b>							
Keine Einnahmen.							
<b>Ausgaben.</b>							
Fortdauernde Ausgaben.							
3. Sächliche Zweckausgaben.							
350 31		Aufstellen von Plakaten usw. auf Straßen und öffentlichen Anlagen . . . . .	15 000	15 000	15 000	Zu Nr. 350 31: Der nicht verwendete Betrag ist übertra- bar. Zu Nr. 350 32: Darunter 54 R.M. an Haushaltsstelle 71021 Zu Nr. 350 60: Siehe Anhang.	
350 32		Unterhaltung von Denkmälern usw. . . . .	1 500	1 500	547		
6. Sonstige Ausgaben.							
350 60		An die Regierung für den Naturschutz . . . . .	300	300	300		
—		Weggefallene Nummern . . . . .	—	—	5 000		
<b>Gesamtausgaben:</b> (Reinausgaben und Zuschußbedarf)			<b>16 800</b>	<b>16 800</b>	<b>20 847</b>		

### 351 Stadtarchiv.

<b>Einnahmen.</b>							
Fortdauernde Einnahmen.							
2. Miete, Pacht.							
351 20		Miete . . . . .	1 000	600	667		
3. Andere Einnahmen aus dem Betriebe.							
351 30		Ruhegeldbeiträge der Arbeiter . . . . .	120	120	78		
351 31		Ersatzleistung von Gehaltsbezügen für abgeord- netes Personal . . . . .	7 400	—	—		
7. Sonstige Einnahmen.							
351 70		Bermischte Einnahmen . . . . .	10	10	29		
—		Weggefallene Nummern . . . . .	—	—	235		
<b>Gesamteinnahmen:</b>			<b>8 530</b>	<b>730</b>	<b>1 009</b>		
Darunter Erstattungen:			—	—	—		
<b>Reineinnahmen:</b>			<b>8 530</b>	<b>730</b>	<b>1 009</b>		
<b>Ausgaben.</b>							
Fortdauernde Ausgaben.							
2. Persönliche Zweckausgaben.							
351 20		Dienstbezüge der planmäßigen Beamten . . . . .	5 109	13 562	8 336		
351 22		Versorgungsaufwand für Beamte und deren Hinterbliebene . . . . .	1 830	4 583	2 770		
351 23		Vergütungen der Angestellten . . . . .	26 384	33 702	30 392		
351 24		Versorgungsaufwand für Angestellte und deren Hinterbliebene . . . . .	892	3 317	2 362		
351 26		Löhne der Arbeiter . . . . .	6 167	3 700	8 202		
351 27		Versorgungsaufwand für Arbeiter und deren Hinterbliebene . . . . .	544	896	749		
Zu übertragen:			40 926	59 760	52 811		

### 3. Kultur- und Gemeinschaftspflege.

Finanz- statistische Kennziffer	Nr. der Haus- halts- stelle	Namentliche Bezeichnung der Haushaltsstelle	Ansatz	Ansatz	Rechnung	Erläuterungen
			1943 <i>R.M.</i>	1942 <i>R.M.</i>	1941 <i>R.M.</i>	
		Übertrag:	40 926	59 760	52 811	
		3. Sächliche Zweckausgaben.				
351 30		Ausgaben laut Sammelnachweis:				
351 300		Nr. 4 Geschäftsbedürfnisse . . . . .	3 445	3 135	2 935	
351 301		Nr. 5 Schadenversicherungsbeiträge . . . . .	100	69	50	
351 302		Nr. 6 Unterhaltung der Gebäude und des Inventars . . . . .	1 400	1 400	296	
351 303		Nr. 7 Heizung . . . . .	1 800	1 950	1 399	
351 304		Nr. 8 Luftschutz . . . . .	2 130	1 260	184	
351 305		Nr. 9 Beschaffung von Büromaschinen und Fernsprecheinrichtungen . . . . .	300	300	—	
351 31		Beleuchtung, Reinigung, Wasserverbrauch usw.	1 400	1 400	973	
351 32		Ankauf und Restaurierung von Urkunden . . . . .	1 000	1 000	900	
351 33		Ergänzung der Bildersammlung . . . . .	1 500	1 500	1 457	
351 34		Ausbau der Zeitgeschichtlichen Sammlung . . . . .	300	300	159	
351 35		Altentransport . . . . .	2 000	200	13	
		6. Sonstige Ausgaben.				
351 60		Bereinsbeiträge . . . . .	1 327	1 327	1 327	Zu Nr. 351 60: Siehe Anhang.
351 61		Steuern und Abgaben . . . . .	500	500	447	
351 62		Vermischte Ausgaben . . . . .	300	300	199	
		Summe der fortdauernden Ausgaben:	58 428	74 401	63 150	
		Einmalige Ausgaben.				
351 80		Forschungsarbeiten betr. Geschichte der Düsseldorfer Galerie . . . . .	2 100	2 100	—	
		Summe der einmaligen Ausgaben:	2 100	2 100	—	
		<b>Gesamtausgaben:</b>	<b>60 528</b>	<b>76 501</b>	<b>63 150</b>	
		Darunter Erstattungen:	—	—	—	
		<b>Reinausgaben:</b>	<b>60 528</b>	<b>76 501</b>	<b>63 150</b>	
		Reineinnahmen:	8 530	730	1 009	
		<b>Zuschußbedarf:</b>	<b>51 998</b>	<b>75 771</b>	<b>62 141</b>	

#### 352 Stadtmuseum.

<u>Einnahmen.</u>					
		Fortdauernde Einnahmen.			
		1. Gebühren und Beiträge.			
352 10		Eintrittsgelder . . . . .	—	—	—
		2. Miete, Pacht.			
352 20		Miete . . . . .	700	700	700
		3. Andere Einnahmen aus dem Betriebe.			
352 30		Ruhegeldbeiträge der Arbeiter . . . . .	—	—	40
352 31		Reproduktionen . . . . .	50	10	105
352 32		Erstattung von Verwaltungskosten für Reinigung und Garderobe . . . . .	2 900	2 900	2 900
		5. Zinsen.			
352 50		Zinsertrag der Stiftungen für das Historische Museum . . . . .	289	289	306
		7. Sonstige Einnahmen.			
352 70		Vermischte Einnahmen . . . . .	5	5	21
—		Weggefallene Nummern . . . . .	—	—	4 687
		<b>Gesamteinnahmen:</b>	<b>3 944</b>	<b>3 904</b>	<b>8 759</b>
		Darunter Erstattungen:	3 350	2 900	3 350
		<b>Reineinnahmen:</b>	<b>594</b>	<b>1 004</b>	<b>5 409</b>

Zu Nr. 351 60:  
Siehe Anhang.

Zu Nr. 352 20:  
Darunter von Haus-  
haltsstelle  
291 31 450 RM

Zu Nr. 352 32:  
Von Haushaltsstellen  
290 31 1 340 RM  
311 31 1 560 RM

Zu Nr. 352 50:  
Mehreinnahmen wach-  
sen den Ausgaben bei  
Nr. 352 32 zu.



### 3. Kultur- und Gemeinschaftspflege.

Finanz- statistische Kennziffer	Nr. der Haus- halts- stelle	Namentliche Bezeichnung der Haushaltsstelle	Ansatz 1943 <i>R.M.</i>	Ansatz 1942 <i>R.M.</i>	Rechnung 1941 <i>R.M.</i>	Erläuterungen
<b>Ausgaben.</b>						
<b>Fortdauernde Ausgaben.</b>						
<b>2. Persönliche Zweckausgaben.</b>						
352 20		Dienstbezüge der planmäßigen Beamten . . . . .	10 228	24 974	18 363	
352 22		Versorgungsaufwand für Beamte und deren Hinterbliebene . . . . .	3 660	8 399	6 060	
352 23		Bergütungen der Angestellten . . . . .	43 391	40 495	41 831	
352 24		Versorgungsaufwand für Angestellte und deren Hinterbliebene . . . . .	6 758	6 888	5 603	
352 26		Löhne der Arbeiter . . . . .	—	2 295	1 920	
352 27		Versorgungsaufwand für Arbeiter und deren Hinterbliebene . . . . .	—	180	187	
<b>3. Sächliche Zweckausgaben.</b>						
352 30		Ausgaben laut Sammelnachweis:				
352 300		Nr. 4 Geschäftsbedürfnisse . . . . .	3 360	3 215	1 482	
352 301		Nr. 5 Schadenersicherungsbeiträge . . . . .	1 795	1 198	680	
352 302		Nr. 6 Unterhaltung der Gebäude und des Inventars . . . . .	1 400	1 400	1 081	
352 303		Nr. 7 Heizung . . . . .	2 300	2 500	1 157	
352 304		Nr. 8 Luftschutz . . . . .	2 340	2 210	2 262	
352 305		Nr. 9 Beschaffung von Büromaschinen und Fernsprecheinrichtungen . . . . .	—	300	—	
352 31		Miete, Beleuchtung, Reinigung, Wasserver- brauch . . . . .	5 000	5 500	2 533	
352 32		Neuanschaffungen der Sammlungen . . . . .	5 000	15 000	18 128	Zu Nr. 352 32: Siehe Nr. 352 60 Einnahmen
352 33		Unterhaltung der Sammlungen . . . . .	3 000	3 000	4 832	
352 34		Bildungs- und Forschungszwecke sowie für Son- derausstellungen und Ausgrabungen . . . . .	1 000	1 000	—	
352 35		Dienst- und Schutzkleidung . . . . .	150	150	—	
352 36		Werbung . . . . .	500	500	—	
352 37		Transportkosten und Druckkosten für Eintritts- karten . . . . .	5 000	1 500	3 183	
352 38		Zählgelder . . . . .	—	36	—	
<b>5. Zuführungen an Rücklagen.</b>						
352 50		An die Erweiterungsrücklage . . . . .	10 000	—	—	
<b>6. Sonstige Ausgaben.</b>						
352 60		Vereinsbeiträge . . . . .	78	78	78	Zu Nr. 352 60: Siehe Anhang
352 61		Steuern und Abgaben . . . . .	930	930	909	
352 62		Unterhaltung der Grabstätte Fuchsius . . . . .	22	85	22	
—		Weggefallene Nummern . . . . .	—	—	1 000	
<b>Gesamtausgaben:</b>			<b>105 912</b>	<b>121 833</b>	<b>111 311</b>	
Darunter Erstattungen:			3 350	2 900	3 350	
<b>Reinausgaben:</b>			<b>102 562</b>	<b>118 933</b>	<b>107 961</b>	
Reineinnahmen:			594	1 004	5 409	
<b>Zufußbedarf:</b>			<b>101 968</b>	<b>117 929</b>	<b>102 552</b>	

### 3. Kultur- und Gemeinschaftspflege.

Finanz- statistische Kennziffer	Nr. der Haus- halts- stelle	Namentliche Bezeichnung der Haushaltsstelle	Anjah 1943 <i>R.M.</i>	Anjah 1942 <i>R.M.</i>	Rechnung 1941 <i>R.M.</i>	Erläuterungen
<b>353 Garnisonmuseum.</b>						
<b><u>Einnahmen.</u></b>						
<b>Fortdauernde Einnahmen.</b>						
1. Gebühren und Beiträge.						
353 10		Eintrittsgelder . . . . .	—	—	—	
3. Andere Einnahmen aus dem Betriebe.						
353 30		Ruhegeldbeiträge der Arbeiter . . . . .	—	—	—	
7. Sonstige Einnahmen.						
353 70		Vermischte Einnahmen . . . . .	—	—	—	
<b>Gesamteinnahmen:</b>			—	—	—	
Darunter Erstattungen:			—	—	—	
<b>Reineinnahmen:</b>			—	—	—	
<b><u>Ausgaben.</u></b>						
<b>Fortdauernde Ausgaben.</b>						
2. Persönliche Zweckausgaben.						
353 26		Löhne der Arbeiter . . . . .	—	715	923	
353 27		Versorgungsaufwand für Arbeiter und deren Hinterbliebene . . . . .	—	100	97	
3. Sächliche Zweckausgaben.						
353 30		Ausgaben laut Sammelnachweis:				
353 300		Nr. 4 Geschäftsbedürfnisse . . . . .	204	147	128	
353 301		Nr. 5 Schadenversicherungsbeiträge . . . . .	205	158	105	
353 302		Nr. 6 Unterhaltung der Gebäude und des Inventars . . . . .	750	750	186	
353 303		Nr. 7 Heizung . . . . .	500	550	2	
353 304		Nr. 8 Luftschuß . . . . .	40	830	—	
353 31		Beleuchtung, Reinigung, Wasserverbrauch . . . . .	100	100	67	
353 32		Werbung und Druckkosten für Eintrittskarten . . . . .	—	100	—	
353 33		Ergänzung der Sammlungen . . . . .	500	500	200	
353 34		Unterhaltung der Sammlungen . . . . .	—	300	—	
353 35		Zählgelde . . . . .	—	36	—	
6. Sonstige Ausgaben.						
353 60		Vermischte Ausgaben . . . . .	120	120	120	
—		Weggefallene Nummern . . . . .	—	—	5 100	
<b>Gesamtausgaben:</b>			<b>2 419</b>	<b>4 406</b>	<b>6 928</b>	
Darunter Erstattungen:			—	—	—	
<b>Reinausgaben:</b>			<b>2 419</b>	<b>4 406</b>	<b>6 928</b>	
Reineinnahmen:			—	—	—	
<b>Zuschußbedarf:</b>			<b>2 419</b>	<b>4 406</b>	<b>6 928</b>	

### 3. Kultur- und Gemeinschaftspflege.

Finanz- statistische Kennziffer	Nr. der Haus- halts- stelle	Namentliche Bezeichnung der Haushaltsstelle	Anjah 1943 <i>R.M.</i>	Anjah 1942 <i>R.M.</i>	Rechnung 1941 <i>R.M.</i>	Erläuterungen
<b>354 Benrather Heimatmuseum.</b>						
<b><u>Einnahmen.</u></b>						
<b>Fortdauernde Einnahmen.</b>						
1. Gebühren und Beiträge.						
354 10		Eintrittsgelder . . . . .	1 200	1 200	1 440	
2. Miete, Pacht.						
354 20		Miete . . . . .	480	—	462	
3. Andere Einnahmen aus dem Betriebe.						
354 30		Ruhegeldbeiträge der Arbeiter . . . . .	—	—	40	
7. Sonstige Einnahmen.						
354 70		Vermischte Einnahmen . . . . .	50	20	42	
—		Weggefallene Nummern . . . . .	—	—	—	
<b>Gesamteinnahmen:</b>			<b>1 730</b>	<b>1 220</b>	<b>1 984</b>	
Darunter Erstattungen:			—	—	—	
<b>Reineinnahmen:</b>			<b>1 730</b>	<b>1 220</b>	<b>1 984</b>	
<b><u>Ausgaben.</u></b>						
<b>Fortdauernde Ausgaben.</b>						
2. Persönliche Zweckausgaben.						
354 23		Vergütungen der Angestellten . . . . .	2 476	2 400	2 428	
354 24		Verorgungsaufwand für Angestellte und deren Hinterbliebene . . . . .	99	223	189	
354 25		Vergütungen der Hilfskräfte . . . . .	—	—	1 077	
354 26		Löhne der Arbeiter . . . . .	500	200	2 423	
354 27		Verorgungsaufwand für Arbeiter und deren Hinterbliebene . . . . .	—	160	166	
354 28		Sonstige persönliche Ausgaben . . . . .	900	3 400	—	Zu Nr. 354 25: Zahlbar in monatlichen Raten an Stad. Nat. Opfaden, Konto N. 8555 bei der Stad. Sparkasse, Zweigstelle
3. Sächliche Zweckausgaben.						
354 30		Ausgaben laut Sammelnachweis:				
354 300		Nr. 4 Geschäftsbedürfnisse . . . . .	678	569	326	
354 301		Nr. 5 Schadenversicherungsbeiträge . . . . .	138	103	70	
354 302		Nr. 6 Unterhaltung der Gebäude und des Inventars . . . . .	150	150	50	
354 303		Nr. 7 Heizung . . . . .	700	800	507	
354 304		Nr. 8 Luftschutz . . . . .	650	930	—	
354 31		Beleuchtung, Reinigung, Wasserverbrauch . . . . .	2 200	1 600	2 119	Zu Nr. 354 31: Darunter 600 RM an Haushaltsstelle 355
354 32		Druckkosten für Eintrittskarten . . . . .	50	50	—	
354 33		Werbung . . . . .	200	200	20	
354 34		Ergänzung der Sammlungen für Sonderaus- stellungen sowie Forschungszwecke usw. . . . .	1 000	1 000	931	
354 35		Unterhaltung der Sammlungen . . . . .	200	200	133	
354 36		Zählgelber . . . . .	36	36	36	
6. Sonstige Ausgaben.						
354 60		Vereinsbeiträge . . . . .	21	21	21	Zu Nr. 354 60: Siehe Anhang.
354 61		Vermischte Ausgaben . . . . .	120	120	62	
<b>Gesamtausgaben:</b>			<b>10 118</b>	<b>12 162</b>	<b>10 558</b>	
Darunter Erstattungen:			—	—	—	
<b>Reinausgaben:</b>			<b>10 118</b>	<b>12 162</b>	<b>10 558</b>	
Reineinnahmen:			1 730	1 220	1 984	
<b>Zufußbedarf:</b>			<b>8 388</b>	<b>10 942</b>	<b>8 574</b>	

### 3. Kultur- und Gemeinschaftspflege.

Finanz- statistische Kennziffer	Nr. der Haus- halts- stelle	Namentliche Bezeichnung der Haushaltsstelle	Umsatz 1943 <i>R.M.</i>	Umsatz 1942 <i>R.M.</i>	Rechnung 1941 <i>R.M.</i>	Erläuterungen
<b>355 Benrather Schloß.</b>						
<b><u>Einnahmen.</u></b>						
<b>Fortdauernde Einnahmen.</b>						
1. Gebühren und Beiträge.						
355 10		Eintrittsgelder . . . . .	5 000	4 000	5 115	
2. Miete, Pacht.						
355 20		Mieten . . . . .	10 000	10 000	10 423	
3. Andere Einnahmen aus dem Betriebe.						
355 30		Ruhegeldbeiträge der Arbeiter . . . . .	40	40	28	
355 31		Druckschriftenverkauf . . . . .	2 000	1 000	1 846	
355 32		Von Haushaltsstelle 354 31: Erstattung der Reinigungskosten . . . . .	600	600	600	
355 33		Vermischte Einnahmen . . . . .	50	50	33	
<b>Gesamteinnahmen:</b>			<b>17 690</b>	<b>15 690</b>	<b>18 045</b>	
Darunter Erstattungen:			600	600	641	
<b>Reineinnahmen:</b>			<b>17 090</b>	<b>15 090</b>	<b>17 404</b>	
<b><u>Ausgaben.</u></b>						
<b>Fortdauernde Ausgaben.</b>						
2. Persönliche Zweckausgaben.						
355 23		Vergütungen der Angestellten . . . . .	4 852	2 430	2 429	
355 24		Versorgungsaufwand für Angestellte und deren Hinterbliebene . . . . .	199	203	189	
355 25		Vergütungen der Hilfskräfte . . . . .	240	240	1 532	
355 26		Löhne der Arbeiter . . . . .	6 057	4 070	3 885	
355 27		Versorgungsaufwand für Arbeiter und deren Hinterbliebene . . . . .	544	428	250	
3. Sächliche Zweckausgaben.						
355 30		Ausgaben laut Sammelnachweis:				
355 300		Nr. 4 Geschäftsbedürfnisse . . . . .	304	147	128	
355 301		Nr. 5 Schadenversicherungsbeiträge . . . . .	1 792	958	1 180	
355 302		Nr. 6 Unterhaltung der Gebäude und des Inventars . . . . .	4 200	4 200	3 247	
355 303		Nr. 7 Heizung . . . . .	900	1 450	890	
355 304		Nr. 8 Luftschutz . . . . .	1 300	5 000	2 574	
355 31		Beleuchtung, Reinigung, Wasserverbrauch . . . . .	1 500	1 100	1 664	
355 32		Druckkosten für Eintritts- und Postkarten . . . . .	700	700	1 085	
355 33		Werbung . . . . .	150	150	—	
355 34		Ergänzung der Kunstgegenstände . . . . .	3 000	3 000	48	
355 35		Zählgelber . . . . .	36	36	36	
6. Sonstige Ausgaben.						
355 60		Steuern und Abgaben . . . . .	300	300	155	
355 61		Vermischte Ausgaben . . . . .	50	50	—	
—		Weggefallene Nummern . . . . .	—	—	2 500	
<b>Gesamtausgaben:</b>			<b>26 124</b>	<b>24 462</b>	<b>21 792</b>	
Darunter Erstattungen:			600	600	641	
<b>Reinausgaben:</b>			<b>25 524</b>	<b>23 862</b>	<b>21 151</b>	
<b>Reineinnahmen:</b>			<b>17 090</b>	<b>15 090</b>	<b>17 404</b>	
<b>Zuschußbedarf:</b>			<b>8 434</b>	<b>8 772</b>	<b>3 747</b>	

Zu Nr. 355 25:  
In Haushaltsstelle  
903 31.

## 4. Fürsorgewesen und Jugendhilfe.

Finanz- statistische Kennziffer	Nr. der Haus- halts- stelle	Namentliche Bezeichnung der Haushaltsstelle	Anfang 1943 <i>R.M.</i>	Anfang 1942 <i>R.M.</i>	Rechnung 1941 <i>R.M.</i>	Erläuterungen
<b>400 Allgemeine Fürsorgeverwaltung.</b>						
<b>Einnahmen.</b>						
Fortdauernde Einnahmen.						
3. Andere Einnahmen aus dem Betriebe.						
400 30		Ruhegeldbeiträge der Arbeiter . . . . .	180	180	279	
400 31		Ersatzleistung von Dienstbezügen für abgeordnetes Personal . . . . .	5 070	—	7 749	
<b>Gesamteinnahmen:</b>			<b>5 250</b>	<b>180</b>	<b>8 028</b>	
Darunter Erstattungen:			—	—	—	
Reineinnahmen:			<b>5 250</b>	<b>180</b>	<b>8 028</b>	
<b>Ausgaben.</b>						
Fortdauernde Ausgaben.						
0. Persönliche Verwaltungsausgaben.						
400 00		Dienstbezüge der planmäßigen Beamten . . . . .	930 365	878 169	754 414	
400 01		Dienstbezüge der außerplanmäßigen Beamten, der Beamtenanwärter, der ehrenamtlich tätigen Beamten . . . . .	3 422	3 980	14 054	
400 02		Versorgungsaufwand für Beamte und deren Hinterbliebene . . . . .	333 600	297 499	251 784	
400 03		Vergütungen der Angestellten . . . . .	795 336	819 970	493 401	
400 04		Versorgungsaufwand für Angestellte und deren Hinterbliebene . . . . .	66 136	105 833	77 843	
400 05		Vergütungen der Hilfskräfte . . . . .	66 736	56 100	302 441	
400 06		Löhne der Arbeiter . . . . .	21 680	50 700	62 689	
400 07		Versorgungsaufwand für Arbeiter und deren Hinterbliebene . . . . .	2 433	5 913	3 421	
400 08		Sonstige persönliche Ausgaben . . . . .	4 708	5 146	4 644	Zu Nr. 400 08: Darunter an Haushaltsstellen 510 30 1 612 2 520 305 1 659 2
1. Sächliche Verwaltungsausgaben.						
400 10		Ausgaben laut Sammelnachweis:				
400 100		Nr. 4 Geschäftsbedürfnisse . . . . .	59 878	60 542	53 983	
400 101		Nr. 5 Schadenversicherungsbeiträge . . . . .	1 505	1 339	1 585	
400 102		Nr. 6 Unterhaltung der Gebäude und des Inventars . . . . .	7 900	8 000	3 964	
400 104		Nr. 8 Luftschutz . . . . .	20 170	1 700	17 257	
400 105		Nr. 9 Beschaffung von Büromaschinen und Fernsprecheinrichtungen . . . . .	—	2 150	—	
400 106		Nr. 10 Beschaffung von Inventar . . . . .	7 600	10 300	2 212	
400 11		Sonstige sächliche Verwaltungsausgaben . . . . .	11 575	11 100	4 235	Zu Nr. 400 11: Darunter an Haushaltsstellen 510 31 409 2
3. Sächliche Zweckausgaben.						
400 31		Prozeß- und Gerichtskosten . . . . .	200	1 000	237	
<b>Gesamtausgaben:</b>			<b>2 333 244</b>	<b>2 319 441</b>	<b>2 048 164</b>	
Darunter Erstattungen:			—	—	—	
Reinausgaben:			<b>2 333 244</b>	<b>2 319 441</b>	<b>2 048 164</b>	
Reineinnahmen:			5 250	180	8 028	
Zuschußbedarf:			<b>2 327 994</b>	<b>2 319 261</b>	<b>2 040 136</b>	

## 4. Fürsorgewesen und Jugendhilfe.

Finanz- statistische Kennziffer	Nr. der Haus- halts- stelle	Namentliche Bezeichnung der Haushaltsstelle	Anfang 1943 <i>R.M.</i>	Anfang 1942 <i>R.M.</i>	Rechnung 1941 <i>R.M.</i>	Erläuterungen
<b>410 Offene Fürsorge.</b>						
<b><u>Einnahmen.</u></b>						
<b>Fortdauernde Einnahmen.</b>						
<b>3. Andere Einnahmen aus dem Betriebe.</b>						
Ersatzleistungen:						
○	410 30	Von Landesfürsorgeverbänden . . . . .	20 000	20 000	17 638	
○	410 31	Von Bezirksfürsorgeverbänden . . . . .	200 000	140 000	200 000	
	410 32	Von Versicherungsträgern . . . . .	20 000	20 000	24 674	
	410 33	Von Unterstützten, aus deren Nachlaß oder aus bestellten Sicherheiten . . . . .	10 000	20 000	15 568	
	410 34	Von unterhaltspflichtigen Angehörigen und anderen Verpflichteten . . . . .	150 000	160 000	173 500	
	410 35	Sonstige Ersatzleistungen . . . . .	3 000	3 000	5 000	
	410 360	Rückzahlungen der Vorschüsse und Darlehen auf Versorgungsgebühren . . . . .	20 000	20 000	9 662	Zu Nr. 410 360 bis 410 363: Mehreinnahmen wach- sen den Ausgaben bei den Nr. 410 323 bis 410 325 zu.
	410 361	Zinseinnahmen für Vorschüsse und Darlehen . . . . .	1	1	28	
	410 362	Ablösungsgelder von Arbeitgebern für Nicht- beschäftigung von Schwerkriegsbeschädigten . . . . .	48 000	27 000	40 200	
	410 363	Tilgungsraten und Zinsen für Darlehen aus Ablösungsgeldern . . . . .	1	1	—	
<b>4. Zuweisungen.</b>						
○	410 40	Reichszuschüsse für Kleinrentner . . . . .	120 000	120 000	122 404	Zu Nr. 410 40: Siehe Nr. 410 310 k der Ausgaben.
○	410 41	Ersatzleistung von Unterstützungen aus Anlaß von Fliegerschäden . . . . .	15 000	—	36 836	
<b>5. Zinseinnahmen.</b>						
	410 50	Zinsen des Stiftungsvermögens . . . . .	51 195	48 842	50 668	Zu Nr. 410 50 u. 410 70: Mehreinnahmen wach- sen den Ausgaben bei den Haushaltsstellen 410 321 und 410 322 zu.
<b>7. Sonstige Einnahmen.</b>						
	410 70	Spenden zu wohltätigen Zwecken . . . . .	50	50	1 882	
	—	Weggefallene Nummern . . . . .	—	—	68 148	
<b>Gesamteinnahmen:</b>			<b>657 247</b>	<b>578 894</b>	<b>766 208</b>	
Darunter Erstattungen:			—	—	—	
<b>Reineinnahmen:</b>			<b>657 247</b>	<b>578 894</b>	<b>766 208</b>	
<b><u>Ausgaben.</u></b>						
<b>Fortdauernde Ausgaben.</b>						
<b>3. Sächliche Zweckausgaben.</b>						
410 310		Barunterstützung:				Die Nr. 410 310 und 410 311 sind gegen- seitig deckungsfähig.
	a)	Laufende Geldunterstützung (Gehobene Für- sorge) . . . . .	3 250 000	3 890 000	1 711 361	
	b)	Einmalige Geldunterstützung (Gehobene Fürsorge) . . . . .	50 000	20 000	46 522	
	c)	Laufende Geldunterstützung (Allgemeine Fürsorge) . . . . .	529 000	360 000	1 401 662	
	d)	Einmalige Geldunterstützung (Allgemeine Fürsorge) . . . . .	20 000	10 000	15 486	
	e)	Pflegekinder . . . . .	225 000	275 000	233 780	
	f)	Übergangsbeihilfen an Wehrdienst- und Einsatzbeschädigte und ihre Hinterbliebenen . . . . .	15 000	25 000	3 668	
	g)	Wochenfürsorge (Barleistungen) . . . . .	3 000	5 000	3 564	
	h)	Einmalige Miet- und Umzugsbeihilfen . . . . .	40 000	50 000	58 407	
	i)	Laufende Miet- und Umzugsbeihilfen . . . . .	135 000	35 000	292 579	
		Zu übertragen:	4 267 000	4 670 000	3 767 029	

### 4. Fürsorgewesen und Jugendhilfe.

Finanz- statistische Kennziffer	Nr. der Haus- halts- stelle	Namentliche Bezeichnung der Haushaltsstelle	Ansatz 1943 <i>R.M.</i>	Ansatz 1942 <i>R.M.</i>	Rechnung 1941 <i>R.M.</i>	Erläuterungen
		Übertrag:	4 267 000	4 670 000	3 767 029	
		k) Reichszuschüsse an Kleinrentner . . . . .	120 000	120 000	119 374	Zu Nr. 410 310 k: Die Ausgaben sind den in voller Höhe erstattet. Mehran- gaben bedürfen fern- Genehmigung des § 91 DVO. Die Nr. 410 40 der E- nahmen.
410 311		Winterbrand . . . . .	70 000	70 000	70 000	
410 312		Bekleidung, Möbel, Hausgerät . . . . .	40 000	120 000	81 798	
410 313		Mütter- und Kinderfürsorge: Milch, Zusatz- lebensmittel, Betten, Wäsche usw. . . . .	30 000	40 000	34 606	
410 314		Tuberkulosefürsorge . . . . .	1 000	16 000	14 271	
410 315		Krankenpflege:				
		a) Ärztliche Behandlung . . . . .	60 000	125 000	95 325	
		b) Zahnbehandlung, Zahnersatz . . . . .	25 000	45 000	21 794	
		c) Arzneien, Heil- und Hilfsmittel . . . . .	75 000	125 000	113 932	
410 316		Beerdigungen . . . . .	20 000	30 000	16 610	
410 317		Sonstige Unterstützungen (Hauspflege, Fahr- kosten, Lebensmittel usw.) . . . . .	20 000	30 000	12 842	
410 318		An Haushaltsstelle 045 32: Beitrag zur Eigen- unfallversicherung . . . . .	16 500	—	—	
410 319		Krankenversicherungsbeiträge für unständig Beschäftigte . . . . .	8 000	8 000	7 602	
410 320		Erfahleistungen an Bezirksfürsorgeverbände . . . . .	100 000	100 000	105 158	
410 321		Verwendung der Stiftungserträge . . . . .	51 195	48 842	50 668	
410 322		Spenden zu wohltätigen Zwecken . . . . .	50	50	1 882	
		Besondere Ausgaben der Fürsorgestelle für Kriegsbeschädigte und Kriegshinterbliebene:				Zu Nr. 410 321 a 410 322: Siehe Nr. 410 50 410 70 der Einnahmen Im einzelnen siehe Zusammenstellung Vermögensnachweise Stiftungen S. II.
410 323		Vorschüsse und Darlehen auf Versorgungs- gebühren . . . . .	20 000	20 000	9 662	
410 324		Zinsen an die allgemeine Finanzverwaltung . . . . .	1	1	49	
410 325		Ablösungsgelder von Arbeitgebern für Nicht- beschäftigung von Schwerbeschädigten:				Zu Nr. 410 323 410 325: Siehe Nr. 410 320 410 363 der Einnahmen
		a) Anteil des Landesfürsorgeverbandes (Hauptfürsorgestelle) . . . . .	32 000	18 000	26 755	
		b) Anteil des Amtes für Kriegsofferfürsorge zur Verwendung im Interesse der beruflichen Versorgung der Schwerbeschädigten . . . . .	16 000	9 001	13 785	
410 326		Straßenbahnvergünstigung für Schwerbeschä- digte . . . . .	75 000	62 000	62 000	
410 327		Unterstützungen aus Anlaß von Fliegerschäden Weggefallene Nummern . . . . .	15 000	—	4 501	
			—	400 000	410 816	
		<b>Gesamtausgaben:</b>	<b>5 061 746</b>	<b>6 056 894</b>	<b>5 040 459</b>	
		Darunter Erstattungen:	—	—	—	
		Reinausgaben:	<b>5 061 746</b>	<b>6 056 894</b>	<b>5 040 459</b>	
		Reineinnahmen:	657 247	578 894	766 208	
		<b>Zuschußbedarf:</b>	<b>4 404 499</b>	<b>5 478 000</b>	<b>4 274 251</b>	

## 4. Fürsorgewesen und Jugendhilfe.

Finanzstatistische Kennziffer	Nr. der Haushaltsstelle	Namentliche Bezeichnung der Haushaltsstelle	Ansatz 1943 <i>R.M.</i>	Ansatz 1942 <i>R.M.</i>	Rechnung 1941 <i>R.M.</i>	Erläuterungen
<b>420 Geschlossene Fürsorge.</b>						
<b><u>Einnahmen.</u></b>						
<b>Fortdauernde Einnahmen.</b>						
<b>3. Andere Einnahmen aus dem Betriebe.</b>						
Ersatzleistungen:						
○ 420 30		Von Landesfürsorgeverbänden . . . . .	70 000	90 000	70 000	
○ 420 31		Von Bezirksfürsorgeverbänden . . . . .	50 000	70 000	50 000	
420 32		Von Versicherungsträgern . . . . .	300 000	360 000	370 000	
420 33		Von Unterstützten, aus deren Nachlaß oder aus bestellten Sicherheiten . . . . .	3 000	20 000	4 000	
420 34		Von unterhaltspflichtigen Angehörigen und anderen Verpflichteten . . . . .	250 000	250 000	300 000	
420 35		Vom Ausland . . . . .	100	1 200	1 000	
420 36		Sonstige Ersatzleistungen . . . . .	100	100	500	
<b>4. Zuweisungen.</b>						
○ 420 40		Ersatzleistung von der Wehrmacht für Mehrkosten der anderweitigen Unterbringung von Pflegehausinsassen . . . . .	150 000	54 750	—	
<b>Gesamteinnahmen:</b>			<b>823 200</b>	<b>846 050</b>	<b>795 500</b>	
Darunter Erstattungen:			—	—	—	
<b>Reineinnahmen:</b>			<b>823 200</b>	<b>846 050</b>	<b>795 500</b>	
<b><u>Ausgaben.</u></b>						
<b>Fortdauernde Ausgaben.</b>						
<b>3. Sächliche Zweckausgaben.</b>						
420 31		Säuglings-, Kinder- und Lehrlingsheime . . . . .	400 000	400 000	372 318	
420 32		Alters- und Pflegeheime, Arbeitshäuser und Anstalten für Gefährdete . . . . .	720 000	720 000	655 599	
420 33		Heilstätten (einschl. Trinkerheilanstalten) . . . . .	60 000	150 000	99 647	
420 34		Anstalten für Krüppel, Blinde, Taubstumme, Epileptiker, Geistesranke und Geisteschwache . . . . .	900 000	920 000	871 467	
420 35		Krankenhäuser . . . . .	600 000	600 000	689 700	
420 36		Entbindungsanstalten, Mütterheime usw. . . . .	4 000	5 000	2 388	
420 37		Wander- und Obdachlosenheime . . . . .	500	500	467	
○ 420 38		Ersatzleistungen an Bezirksfürsorgeverbände . . . . .	50 000	50 000	50 000	
420 39		Erholungsfürsorge für Kriegsbeschädigte . . . . .	15 000	—	—	
<b>Gesamtausgaben:</b>			<b>2 749 500</b>	<b>2 845 500</b>	<b>2 741 586</b>	
Darunter Erstattungen:			—	—	—	
<b>Reinausgaben:</b>			<b>2 749 500</b>	<b>2 845 500</b>	<b>2 741 586</b>	
<b>Reineinnahmen:</b>			823 200	846 050	795 500	
<b>Zuschußbedarf:</b>			<b>1 926 300</b>	<b>1 999 450</b>	<b>1 946 086</b>	

Zu Nr. 420 32:  
 Darunter an Haushaltsstellen  
 450 10      120 000 RM

Zu Nr. 420 35:  
 Darunter an Haushaltsstellen  
 520 10      300 000 RM

Zu Nr. 420 36:  
 Darunter an Haushaltsstellen  
 520 10      1 000 RM



## 4. Fürsorgewesen und Jugendhilfe.

Finanz- statistische Kennziffer	Nr. der Haus- halts- stelle	Namentliche Bezeichnung der Haushaltsstelle	Ansatz 1943 <i>R.M.</i>	Ansatz 1942 <i>R.M.</i>	Rechnung 1941 <i>R.M.</i>	Erläuterungen
<b>430 Förderung der freien Wohlfahrtspflege.</b>						
<b><u>Einnahmen.</u></b>						
Keine Einnahmen.						
<b><u>Ausgaben.</u></b>						
Fortdauernde Ausgaben.						
3. Sächliche Zweckausgaben.						
430 31		Allgemeine Beihilfe an die Freie Wohlfahrtspflege unter Führung der NSB.:				Zu Nr. 430 31—430 36 und 430 60: Siehe Anhang.
		a) Zuschuß für wirtschaftliche Fürsorge im Rahmen des Hilfswerkes „Mutter und Kind“	5 000	5 000	5 000	
		b) Zuschuß zur Durchführung der Hilfs- und Beratungsstellen . . . . .	5 775	5 775	5 775	
		c) Zuschuß für das Müttererholungsheim „Walderholung“ . . . . .	—	10 000	10 000	
		d) Zuschuß für das Jugenderholungsheim „Walderholung“ . . . . .	40 000	40 000	40 000	
		e) Zuschuß für die offene Jugendhilfe . . . . .	22 000	22 000	22 000	
		f) Mieten für verschiedene Gebäude . . . . .	32 262	32 262	32 262	Zu Nr. 430 31 f: An Haushaltsstellen 210 20 für die Umlaffung von Mieten in verschiedenen Gebäuden = 24 948
		g) Übernahme von Saalmieten für Veranstaltungen des WSW. . . . .	800	800	568	An Haushaltsstellen 920 20 für die Umlaffung von Mieten in verschiedenen öffentlichen Gebäuden = 13 044
430 32		Beihilfe an die NSB. für Hauspflege . . . . .	14 000	14 000	14 000	
430 33		Beihilfe an die NSB. für Speisung von Hilfsbedürftigen in den Monaten April — Oktober	35 000	35 000	35 000	
430 34		Beihilfe an die NSB. Kriegsopferversorgung . . . . .	1 200	1 200	1 200	
430 35		Beihilfe an die NSB. für Schulkinderspeisung . . . . .	—	56 000	—	
430 36		Für Veranstaltungen zu Gunsten der Kriegshinterbliebenen . . . . .	1 200	1 200	—	
6. Sonstige Ausgaben.						
430 60		Beiträge an gemeinnützige Vereine . . . . .	785	785	505	
<b>Gesamtausgaben:</b>			<b>158 022</b>	<b>224 022</b>	<b>166 310</b>	
(Reinausgaben und Zuschußbedarf)						

## 4. Fürsorgewesen und Jugendhilfe.

Finanz- statistische Kennziffer	Nr. der Haus- halts- stelle	Namentliche Bezeichnung der Haushaltsstelle	Ansatz 1943 <i>R.M.</i>	Ansatz 1942 <i>R.M.</i>	Rechnung 1941 <i>R.M.</i>	Erläuterungen
<b>440 Familienunterhalt für Wehr- u. sonstige Dienstpflichtige.</b>						
<b><u>Einnahmen.</u></b>						
Fortdauernde Einnahmen.						
4. Zuweisungen.						
○ 440 40		Reichsanteil am Familienunterhalt für Wehr- und sonstige Dienstpflichtige . . . . .	65 388 000	55 882 000	55 540 727	
○ 440 41		Vom Reich Ersatzleistung für Räumungs- familienunterhalt . . . . .	1 000	1 000	2 860	Zu Nr. 440 41: Siehe Nr. 440 33 der Ausgaben.
○ 440 42		Vom Reich Ersatzleistung für Umstellungsbeihilfen für Personenbeschädigte und ihre Angehörigen . . . . .	20 000	10 000	5 090	Zu Nr. 440 42: Siehe Nr. 440 34 der Ausgaben.
○ 440 43		Vom Reich Ersatzleistung für Bekleidungsstücke an entlassene Kriegsbefoldungsempfänger . . . . .	5 000	5 000	980	Zu Nr. 440 43: Siehe Nr. 440 35 der Ausgaben.
—		Weggefallene Nummern . . . . .	—	—	—	
<b>Gesamteinnahmen:</b>			<b>65 414 000</b>	<b>55 898 000</b>	<b>55 549 657</b>	
Darunter Erstattungen:			—	—	—	
<b>Reineinnahmen:</b>			<b>65 414 000</b>	<b>55 898 000</b>	<b>55 549 657</b>	
<b><u>Ausgaben.</u></b>						
Fortdauernde Ausgaben.						
3. Sächliche Zweckausgaben.						
440 31		Familienunterhalt für Wehr- und sonstige Dienstpflichtige . . . . .	70 000 000	60 000 000	59 648 219	
440 32		Familienunterhalt für die Teilnehmer an Lehrgängen				
440 320		der Motorsportschule des NSKK. . . . .	—	—	—	Zu Nrn. 440 320—440 322: Ausgaben bedürfen keiner Genehmigung gem. § 91 DGD. Die Ersatzleistungen des NSKK, des NSFK und des DRK in Höhe der Ausgaben sind gem. 8. RdErl. des RMdJ. und des RM. vom 23. 2. 1940 — VI 281/40 — 7900 und 26. 4085 — 821 RMBl. Nr. 9 S. 353 — durch Absehen von der Ausgabe zu vereinnahmen.
440 321		des NSFK. . . . .	—	—	—	
440 322		des Deutschen Roten Kreuzes . . . . .	—	—	—	
440 33		Räumungsfamilienunterhalt . . . . .	1 000	1 000	2 860	
440 34		Umstellungsbeihilfen für Personenbeschädigte und ihre Angehörigen . . . . .	20 000	10 000	5 090	
440 35		Bekleidungsbeihilfen an entlassene Kriegsbefoldungsempfänger . . . . .	5 000	5 000	980	
<b>Gesamtausgaben:</b>			<b>70 026 000</b>	<b>60 016 000</b>	<b>59 657 149</b>	Zu Nrn. 440 33—440 35: Siehe Nrn. 440 41 bis 440 43 der Einnahmen. Mehrausgaben bedürfen keiner Genehmigung gem. § 91 DGD.
Darunter Erstattungen:			—	—	—	
<b>Reinausgaben:</b>			<b>70 026 000</b>	<b>60 016 000</b>	<b>59 657 149</b>	
Reineinnahmen:			65 414 000	55 898 000	55 549 657	
<b>Zufußbedarf:</b>			<b>4 612 000</b>	<b>4 118 000</b>	<b>4 107 492</b>	

## 4. Fürsorgewesen und Jugendhilfe.

Finanz- statistische Kennziffer	Nr. der Haus- halts- stelle	Namentliche Bezeichnung der Haushaltsstelle	Ansatz 1943 <i>R.M.</i>	Ansatz 1942 <i>R.M.</i>	Rechnung 1941 <i>R.M.</i>	Erläuterungen
<b>450 Pflegeheime.</b>						
<b><u>Einnahmen.</u></b>						
<b>Fortdauernde Einnahmen.</b>						
<b>1. Gebühren und Beiträge.</b>						
450 10		Von Haushaltsstelle 420 32: Pflegekosten . . .	120 000	121 260	84 208	
<b>3. Andere Einnahmen aus dem Betriebe.</b>						
450 31		Von den Angestellten der Pflegeheime für Unterkunft . . . . .	7 200	7 800	2 964	
<b>5. Zinsen.</b>						
450 50		Zinsertrag der Erneuerungsrücklage . . . . .	9 909	—	7 848	Zu Nr. 450 50: Mehreinnahmen wach- sen den Ausgaben bei Nr. 450 50 zu.
450 51		Zinsertrag der Stiftungen für das städtische Pflegehaus . . . . .	108	108	115	
<b>7. Sonstige Einnahmen.</b>						
450 70		Vermischte Einnahmen . . . . .	300	300	470	Zu Nr. 450 51: Mehreinnahmen wach- sen den Ausgaben bei Nr. 450 61 zu.
—		Beggefallene Nummern . . . . .	—	32 100	—	
<b>Gesamteinnahmen:</b>			<b>137 517</b>	<b>161 568</b>	<b>95 605</b>	
Darunter Erstattungen:			120 000	121 260	84 208	
<b>Reineinnahmen:</b>			<b>17 517</b>	<b>40 308</b>	<b>11 397</b>	
<b><u>Ausgaben.</u></b>						
<b>Fortdauernde Ausgaben.</b>						
<b>2. Persönliche Zweckausgaben.</b>						
450 20		Dienstbezüge der planmäßigen Beamten . . .	7 209	30 130	2 100	
450 22		Versorgungsaufwand für Beamte und deren Hinterbliebene . . . . .	1 830	9 421	—	
450 23		Bergütungen der Angestellten . . . . .	31 770	39 460	18 630	
450 24		Versorgungsaufwand für Angestellte und deren Hinterbliebene . . . . .	3 796	3 803	1 228	
450 26		Löhne der Arbeiter . . . . .	28 144	6 400	7 648	
450 27		Versorgungsaufwand für Arbeiter und deren Hinterbliebene . . . . .	3 244	3 742	613	
450 28		Sonstige persönliche Ausgaben . . . . .	2 100	2 100	—	Zu Nr. 450 28: An Haushaltsstelle 510 30.
<b>3. Sächliche Zweckausgaben.</b>						
450 30		Ausgaben laut Sammelnachweis:				
450 300		Nr. 4 Geschäftsbedürfnisse . . . . .	718	634	475	
450 301		Nr. 5 Schadenversicherungsbeiträge . . . . .	750	731	500	
450 302		Nr. 6 Unterhaltung der Gebäude und des Inventars . . . . .	8 245	8 245	18 522	
450 303		Nr. 7 Heizung . . . . .	5 500	2 950	9 124	
450 304		Nr. 8 Luftschutz . . . . .	580	3 420	—	
450 306		Nr. 10 Beschaffung von Inventar . . . . .	—	—	704	
<b>Zu übertragen:</b>			<b>93 886</b>	<b>111 036</b>	<b>59 544</b>	

## 4. Fürsorgewesen und Jugendhilfe.

Finanz- statistische Kennziffer	Nr. der Haus- halts- stelle	Namentliche Bezeichnung der Haushaltsstelle	Ansatz 1943 <i>R.M.</i>	Ansatz 1942 <i>R.M.</i>	Rechnung 1941 <i>R.M.</i>	Erläuterungen
		Übertrag:	93 886	111 036	59 544	
450 31		Miete, Beleuchtung, Reinigung, Wasserver- brauch . . . . .	10 000	8 800	5 268	
450 32		Für Speisung . . . . .	54 637	54 637	35 209	Zu Nr. 450 32: Darunter 30 000 RM an Haushaltsstelle 520 309.
450 33		Bekleidung und Betterfordernisse, Wäsche und dergleichen. . . . .	1 500	1 500	823	
450 34		Ärztliche Versorgung und ärztliche Instrumente, Heil- und Hilfsmittel . . . . .	2 200	2 200	1 088	
450 35		Taschengeld und Zulagen für besondere Arbei- ten der Pfléglinge . . . . .	13 000	7 800	4 659	
		5. Zuführungen an Rücklagen.				
450 50		Zinsertrag an die Erneuerungsrücklage . . .	9 909	—	7 848	Zu Nr. 450 50: Siehe Nr. 450 50 der Einnahmen.
450 51		An die Erneuerungsrücklage . . . . .	50 000	26 017	—	
		6. Sonstige Ausgaben.				
450 60		Steuern und Abgaben . . . . .	500	1 720	81	Zu Nr. 450 61: Siehe Nr. 450 51 der Einnahmen.
450 61		An das Stiftungsvermögen . . . . .	108	108	—	
450 62		Vermischte Ausgaben . . . . .	2 500	2 500	1 693	
—		Weggefallene Nummern . . . . .	—	—	—	
		<b>Gesamtausgaben:</b>	<b>238 240</b>	<b>216 318</b>	<b>116 213</b>	
		Darunter Erstattungen:	120 000	121 260	84 208	
		Reinausgaben:	118 240	95 058	32 005	
		Reineinnahmen:	17 517	40 308	11 397	
		Zuschußbedarf:	100 723	54 750	20 608	

## 4. Fürsorgewesen und Jugendhilfe.

Finanz- statistische Kennziffer	Nr. der Haus- halts- stelle	Namentliche Bezeichnung der Haushaltsstelle	Ansatz 1943 <i>R.M.</i>	Ansatz 1942 <i>R.M.</i>	Rechnung 1941 <i>R.M.</i>	Erläuterungen
<b>451 Obdachlosenunterkünfte.</b>						
<b><u>Einnahmen.</u></b>						
<b>Fortdauernde Einnahmen.</b>						
1. Gebühren und Beiträge.						
451 10		Benutzungsgebühren . . . . .	30 000	30 000	35 183	
2. Miete und Pacht.						
451 20		Wohnungsmieten der Verwalter . . . . .	3 200	3 500	3 731	
3. Andere Einnahmen aus dem Betriebe.						
451 30		Ruhegeldbeiträge der Arbeiter . . . . .	40	40	40	
<b>Gesamteinnahmen:</b>			<b>33 240</b>	<b>33 540</b>	<b>38 954</b>	
Darunter Erstattungen:			—	—	—	
<b>Reineinnahmen:</b>			<b>33 240</b>	<b>33 540</b>	<b>38 954</b>	
<b><u>Ausgaben.</u></b>						
<b>Fortdauernde Ausgaben.</b>						
2. Persönliche Zweckausgaben.						
451 20		Dienstbezüge der planmäßigen Beamten . . . . .	5 109	9 195	11 814	
451 22		Versorgungsaufwand für Beamte und deren Hinterbliebene . . . . .	1 830	3 110	4 026	
451 23		Vergütungen der Angestellten . . . . .	2 476	11 670	18 630	
451 24		Versorgungsaufwand für Angestellte und deren Hinterbliebene . . . . .	99	406	557	
451 26		Löhne der Arbeiter . . . . .	—	2 400	1 452	
451 27		Versorgungsaufwand für Arbeiter und deren Hinterbliebene . . . . .	—	20	21	
451 28		Sonstige persönliche Ausgaben . . . . .	5 400	—	—	
3. Sächliche Zweckausgaben.						
451 30		Ausgaben laut Sammelnachweis:				
451 300		Nr. 4 Geschäftsbedürfnisse . . . . .	403	294	256	
451 301		Nr. 5 Schadenversicherungsbeiträge . . . . .	322	235	235	
451 302		Nr. 6 Unterhaltung der Gebäude und des Inventars . . . . .	11 300	11 300	4 071	
451 303		Nr. 7 Heizung . . . . .	850	2 550	423	
451 304		Nr. 8 Luftschuß . . . . .	10 700	3 420	—	
451 31		Miete, Beleuchtung, Reinigung, Wasserverbrauch usw. . . . .	31 300	25 520	34 401	
451 32		Prozeß- und Gerichtskosten . . . . .	200	1 000	—	
451 33		Sonstige sächliche Zweckausgaben . . . . .	1 300	1 300	74	
6. Sonstige Ausgaben.						
451 60		Steuern und Abgaben . . . . .	2 970	3 100	3 530	
451 61		Vermischte Ausgaben . . . . .	200	200	5	
—		Weggefallene Nummern . . . . .	—	—	—	
<b>Gesamtausgaben:</b>			<b>74 459</b>	<b>75 720</b>	<b>79 495</b>	
Darunter Erstattungen:			—	—	—	
<b>Reinausgaben:</b>			<b>74 459</b>	<b>75 720</b>	<b>79 495</b>	
<b>Reineinnahmen:</b>			<b>33 240</b>	<b>33 540</b>	<b>38 954</b>	
<b>Zuschußbedarf:</b>			<b>41 219</b>	<b>42 180</b>	<b>40 541</b>	

Zu Nr. 451 31:  
Darunter an Haushaltsstelle  
660 902 1 000 B.

#### 4. Fürsorgewesen und Jugendhilfe.

Finanz- statistische Kennziffer	Nr. der Haus- halts- stelle	Namentliche Bezeichnung der Haushaltsstelle	Ansatz 1943 <i>R.M.</i>	Ansatz 1942 <i>R.M.</i>	Rechnung 1941 <i>R.M.</i>	Erläuterungen
<b>460 Jugendhilfe.</b>						
<b><u>Einnahmen.</u></b>						
Fortdauernde Einnahmen.						
3. Andere Einnahmen aus dem Betriebe.						
○	460 30	Ersatzleistung von vorgelegten Kosten für Fürsorgezöglinge . . . . .	3 000	1 500	1 451	
<b>Gesamteinnahmen:</b>			<b>3 000</b>	<b>1 500</b>	<b>1 451</b>	
Darunter Erstattungen:			—	—	—	
<b>Reineinnahmen:</b>			<b>3 000</b>	<b>1 500</b>	<b>1 451</b>	
<b><u>Ausgaben.</u></b>						
Fortdauernde Ausgaben.						
3. Sächliche Zweckausgaben.						
	460 31	Jugendfürsorge (hauptsächlich Unterbringung von Fürsorgezöglingen) . . . . .	3 000	1 500	1 446	
	460 32	Freiwillige Erziehungshilfe . . . . .	36 000	36 000	35 987	
<b>Gesamtausgaben:</b>			<b>39 000</b>	<b>37 500</b>	<b>37 433</b>	
Darunter Erstattungen:			—	—	—	
<b>Reinausgaben:</b>			<b>39 000</b>	<b>37 500</b>	<b>37 433</b>	
<b>Reineinnahmen:</b>			3 000	1 500	1 451	
<b>Zuschußbedarf:</b>			<b>36 000</b>	<b>36 000</b>	<b>35 982</b>	

#### 470 Kindergärten.

<b><u>Einnahmen.</u></b>						
Fortdauernde Einnahmen.						
1. Gebühren und Beiträge.						
	470 10	Entgelt für den Besuch der Kindergärten . . . . .	—	—	46	
<b>Gesamteinnahmen:</b>			—	—	<b>46</b>	
Darunter Erstattungen:			—	—	—	
<b>Reineinnahmen:</b>			—	—	<b>46</b>	

#### 4. Fürsorgewesen und Jugendhilfe.

Finanz- statistische Kennziffer	Nr. der Haus- halts- stelle	Namentliche Bezeichnung der Haushaltsstelle	Ansatz 1943 <i>R.M.</i>	Ansatz 1942 <i>R.M.</i>	Rechnung 1941 <i>R.M.</i>	Erläuterungen
<b>Ausgaben.</b>						
<b>Fortdauernde Ausgaben.</b>						
<b>2. Persönliche Zweckausgaben.</b>						
470 210		Bergütungen der Lehrkräfte (Angestellte) . . . . .	3 100	3 100	5 922	
470 211		Verorgungsaufwand für Lehrkräfte (Angestellte) und deren Hinterbliebene . . . . .	635	—	—	
<b>3. Sächliche Zweckausgaben.</b>						
470 30		Ausgaben laut Sammelnachweis:				
470 304		Nr. 8 Luftschutz . . . . .	40	330	—	
470 31		Zuschuß an die NS.-Volkswohlfahrt zum Betrieb von Kindergärten und -horten . . . . .	75 000	75 000	75 000	Zu Nr. 470 31: Siehe Anhang.
<b>5. Zuführungen an Rücklagen.</b>						
470 50		An die Erneuerungsrücklage . . . . .	50 000	—	—	
—		Weggefallene Nummern . . . . .	—	—	500	
Summe der fortdauernden Ausgaben:			128 775	78 430	81 422	
<b>Einmalige Ausgaben.</b>						
470 80		Bau, Einrichtung und Instandsetzung von Kin- dertagesstätten . . . . .	—	50 000	50 000	
Summe der einmaligen Ausgaben:			—	50 000	50 000	
<b>Gesamtausgaben:</b>			128 775	128 430	131 422	
Darunter Erstattungen:			—	—	—	
<b>Reinausgaben:</b>			128 775	128 430	131 422	
Reineinnahmen:			—	—	46	
<b>Zuschußbedarf:</b>			128 775	128 430	131 376	

#### 471 Kleinkindererholungsheim „Eichenhorst“ — Gustav-Klingelhöfer-Stiftung —

<b>Einnahmen.</b>						
<b>Fortdauernde Einnahmen.</b>						
<b>1. Gebühren und Beiträge.</b>						
471 10		Von Haushaltsstelle 420 33: Pflegekosten . . . . .	—	56 616	23 995	
471 11		Von Haushaltsstelle 420 32: Pflegekosten . . . . .	—	1 224	4 294	
<b>3. Andere Einnahmen aus dem Betriebe.</b>						
471 30		Von den Angestellten des Heimes für Verpfle- gung und Unterkunft . . . . .	—	3 300	2 853	
<b>5. Zinsen.</b>						
471 50		Zinsertrag der Erneuerungsrücklage . . . . .	399	—	126	Zu Nr. 471 50: Mehreinnahmen nach den Ausgaben Nr. 471 50 zu.
<b>7. Sonstige Einnahmen.</b>						
471 70		Vermischte Einnahmen . . . . .	—	50	94	
<b>Gesamteinnahmen:</b>			399	61 190	31 362	
Darunter Erstattungen:			—	57 840	28 289	
<b>Reineinnahmen:</b>			399	3 350	3 073	

## 4. Fürsorgewesen und Jugendhilfe.

Finanz- statistische Kennziffer	Nr. der Haus- halts- stelle	Namentliche Bezeichnung der Haushaltsstelle	Ansatz 1943 <i>R.M.</i>	Ansatz 1942 <i>R.M.</i>	Rechnung 1941 <i>R.M.</i>	Erläuterungen
<b>Ausgaben.</b>						
<b>Fortdauernde Ausgaben.</b>						
<b>2. Persönliche Zweckausgaben.</b>						
471 20		Dienstbezüge der planmäßigen Beamten . . . . .	—	—	3 869	
471 22		Versorgungsaufwand für Beamte und deren Hinterbliebene . . . . .	—	—	1 342	
471 23		Vergütungen der Angestellten . . . . .	—	15 260	17 628	
471 24		Versorgungsaufwand für Angestellte und deren Hinterbliebene . . . . .	—	3 360	2 608	
471 26		Löhne der Arbeiter . . . . .	2 609	6 480	5 952	
471 27		Versorgungsaufwand für Arbeiter und deren Hinterbliebene . . . . .	277	465	437	
471 28		Sonstige persönliche Ausgaben . . . . .	—	400	400	
<b>3. Sächliche Zweckausgaben.</b>						
471 30		Ausgaben laut Sammelnachweis:				
471 300		Nr. 4 Geschäftsbedürfnisse . . . . .	455	475	272	
471 301		Nr. 5 Schadenversicherungsbeiträge . . . . .	511	430	350	
471 302		Nr. 6 Unterhaltung der Gebäude und des Inventars . . . . .	1 000	1 000	532	
471 303		Nr. 7 Heizung . . . . .	2 100	2 900	2 054	
471 304		Nr. 8 Luftschutz . . . . .	650	1 010	524	
471 306		Nr. 10 Beschaffung von Inventar . . . . .	450	450	68	
471 31		Miete, Beleuchtung, Reinigung, Wasser- verbrauch usw. . . . .	2 400	2 400	1 619	Zu Nr. 471 31: Darunter an Haus- haltsstelle 920 24                      30 RM
471 32		Verpflegung . . . . .	—	16 000	8 784	
471 33		Ärztliche Versorgung, Arzneien usw. . . . .	—	400	258	
471 34		Erziehungs- und Erholungszwecke, Turn- und Spielgeräte usw. . . . .	—	100	10	
471 35		Sonstige sächliche Zweckausgaben . . . . .	—	685	550	
<b>5. Zuführungen an Rücklagen.</b>						
471 50		Ertrag an die Erneuerungsrücklage . . . . .	399	—	127	Zu Nr. 471 50: Siehe Nr. 471 50 der Einnahmen.
471 51		An die Erneuerungsrücklage . . . . .	10 000	8 975	—	
<b>6. Sonstige Ausgaben.</b>						
471 60		Vermischte Ausgaben . . . . .	20	400	93	
—		Weggefallene Nummern . . . . .	—	—	—	
<b>Gesamtausgaben:</b>			<b>20 871</b>	<b>61 190</b>	<b>47 477</b>	
Darunter Erstattungen:			—	57 840	28 289	
<b>Reinausgaben:</b>			<b>20 871</b>	<b>3 350</b>	<b>19 188</b>	
Reineinnahmen:			399	3 350	3 073	
<b>Zuschußbedarf:</b>			<b>20 472</b>	—	<b>16 115</b>	



## 5. Gesundheitswesen, Volks- und Jugendertüchtigung.

Finanz- statistische Kennziffer	Nr. der Haus- halts- stelle	Namentliche Bezeichnung der Haushaltsstelle	Anjah 1943 <i>R.M.</i>	Anjah 1942 <i>R.M.</i>	Rechnung 1941 <i>R.M.</i>	Erläuterungen
<b>500 Allgemeine Gesundheitsverwaltung.</b>						
<b><u>Einnahmen.</u></b>						
<b>Fortdauernde Einnahmen.</b>						
<b>1. Gebühren und Beiträge.</b>						
500 10		Verwaltungsgebühren . . . . .	10	20	7	
500 11		Gebühren für Inanspruchnahme von Einrich- tungen und Personal bei vertrauensärztlicher Tätigkeit der Ärzte des Amtes . . . . .	1 500	500	1 674	
<b>7. Sonstige Einnahmen.</b>						
500 70		Bermischte Einnahmen . . . . .	50	50	52	
<b>Gesamteinnahmen:</b>			<b>1 560</b>	<b>570</b>	<b>1 733</b>	
Darunter Erstattungen:			—	—	—	
<b>Reineinnahmen:</b>			<b>1 560</b>	<b>570</b>	<b>1 733</b>	
<b><u>Ausgaben.</u></b>						
<b>Fortdauernde Ausgaben.</b>						
<b>0. Persönliche Verwaltungsausgaben.</b>						
500 00		Dienstbezüge der planmäßigen Beamten . . .	20 461	30 672	23 315	
500 02		Versorgungsaufwand für Beamte und deren Hinterbliebene . . . . .	7 320	10 257	7 622	
500 03		Bergütungen der Angestellten . . . . .	10 004	5 100	4 032	
500 04		Versorgungsaufwand für Angestellte und deren Hinterbliebene . . . . .	396	406	293	
<b>1. Sächliche Verwaltungsausgaben.</b>						
500 10		Ausgaben laut Sammelnachweis:				
500 100		Nr. 4 Geschäftsbedürfnisse . . . . .	2 785	1 932	1 758	
500 101		Nr. 5 Schadenversicherungsbeiträge . . . . .	75	70	70	
500 102		Nr. 6 Unterhaltung der Gebäude und des Inventars . . . . .	250	250	957	
500 104		Nr. 8 Luftschutz . . . . .	1 100	1 200	375	
500 105		Nr. 9 Beschaffung von Büromaschinen und Fernsprecheinrichtungen . . . . .	300	400	350	
500 106		Nr. 10 Beschaffung von Inventar . . . . .	1 000	500	169	
500 11		Sonstige sächliche Verwaltungsausgaben . . .	600	—	—	
<b>6. Sonstige Ausgaben.</b>						
500 60		Bermischte Ausgaben . . . . .	5	25	2	
<b>Gesamtausgaben:</b>			<b>44 296</b>	<b>50 812</b>	<b>38 943</b>	
Darunter Erstattungen:			—	—	—	
<b>Reinausgaben:</b>			<b>44 296</b>	<b>50 812</b>	<b>38 943</b>	
Reineinnahmen:			1 560	570	1 733	
<b>Zuschußbedarf:</b>			<b>42 736</b>	<b>50 242</b>	<b>37 210</b>	

## 5. Gesundheitswesen, Volks- und Jugendertüchtigung.

Finanz- statistische Kennziffer	Nr. der Haus- halts- stelle	Namentliche Bezeichnung der Haushaltsstelle	Anfang 1943 <i>R.M.</i>	Anfang 1942 <i>R.M.</i>	Rechnung 1941 <i>R.M.</i>	Erläuterungen
<b>510 Gesundheitspflege.</b>						
<b><u>Einnahmen.</u></b>						
<b>Fortdauernde Einnahmen.</b>						
<b>1. Gebühren und Beiträge.</b>						
510 10		Amtsärztliche Gebühren . . . . .	16 000	20 000	27 138	
<b>3. Andere Einnahmen aus dem Betriebe.</b>						
510 30		Erstattung von Befoldung . . . . .	3 912	4 650	4 400	Zu Nr. 510 30: Von Haushaltsstellen 400 08      1 812 RM 450 28      2 100 RM
510 31		Von Haushaltsstelle 400 11: Erstattung von Miete . . . . .	408	408	—	
<b>4. Zuweisungen.</b>						
510 40		Zuschuß des Staates zur Einrichtung und Unterhaltung des Gesundheitsamtes . . . . .	9 000	9 000	9 000	Zu Nr. 510 41: Mehrereinnahmen wach- sen den Ausgaben bei den Nrn. 510 350 und 510 351 zu.
510 41		Leistungen der Landesversicherungsanstalt:				
		a) für Tuberkulose-Fürsorge . . . . .	600	900	2 350	
		b) für Schulzahnpflege . . . . .	12 000	12 000	14 000	
		c) für Diphtherieschutzimpfung d) für die Milchbestrahlung zur Bekämpfung der Rachitis . . . . .	3 000	3 000	—	
510 42		Von der NSB. anteilige Kosten für die Milch- bestrahlung zur Bekämpfung der Rachitis . . . . .	18 000	—	1 268	
510 43		Erzählleistung von Gehältern für abgeordnetes Personal . . . . .	4 500	4 500	—	
			3 000	4 001	6 393	
<b>7. Sonstige Einnahmen.</b>						
510 70		Bermischte Einnahmen . . . . .	325	325	867	
<b>Gesamteinnahmen:</b>			<b>70 745</b>	<b>58 784</b>	<b>65 416</b>	
Darunter Erstattungen:			4 320	5 058	5 760	
<b>Reineinnahmen:</b>			<b>66 425</b>	<b>53 726</b>	<b>59 656</b>	
<b><u>Ausgaben.</u></b>						
<b>Fortdauernde Ausgaben.</b>						
<b>2. Persönliche Zweckausgaben.</b>						
510 20		Dienstbezüge der planmäßigen Beamten . . . . .	119 938	240 532	163 211	Zu Nr. 510 20: Darunter 5 062 RM an Haushaltsstelle 520 306.
510 21		Dienstbezüge der außerplanmäßigen Beamten, der Beamtenanwärter und der ehrenamtlich tätigen Beamten . . . . .	5 130	3 840	2 082	
510 22		Versorgungsaufwand für Beamte und deren Hinterbliebene . . . . .	40 260	84 349	53 360	
510 23		Vergütungen der Angestellten . . . . .	153 026	180 772	141 114	
510 24		Versorgungsaufwand für Angestellte und deren Hinterbliebene . . . . .	12 975	34 008	24 026	
510 25		Vergütungen der Hilfskräfte . . . . .	—	5 100	47 613	
510 28		Sonstige persönliche Ausgaben . . . . .	3 600	13 714	13 624	
<b>Zu übertragen:</b>			<b>334 929</b>	<b>562 315</b>	<b>445 030</b>	

## 5. Gesundheitswesen, Volks- und Jugendertüchtigung.

Finanz- statistische Kennziffer	Nr. der Haus- halts- stelle	Namentliche Bezeichnung der Haushaltsstelle	Ansatz	Ansatz	Rechnung	Erläuterungen
			1943	1942	1941	
			<i>R.M.</i>	<i>R.M.</i>	<i>R.M.</i>	
		Übertrag:	334 929	562 315	445 030	
		<b>3. Sächliche Zweckausgaben.</b>				
510 30		Ausgaben laut Sammelnachweis:				
510 300		Nr. 4 Geschäftsbedürfnisse . . . . .	20 770	17 303	16 069	
510 301		Nr. 5 Schadenversicherungsbeiträge . . . . .	804	759	880	
510 302		Nr. 6 Unterhaltung der Gebäude und des Inventars . . . . .	2 250	2 250	7 662	
510 306		Nr. 10 Beschaffung von Inventar . . . . .	4 500	4 500	1 354	
510 31		Miete, Benutzungs- und Reinigungsgebühren für die Beratungsstellen sowie Heizung . . . . .	4 000	10 000	2 571	
510 32		Ärztliche Instrumente, Schutzkleidung usw. . . . .	10 000	20 000	8 010	
510 33		Unfall- und Rettungswesen . . . . .	1 000	3 000	—	
510 34		Hygienische Volksbelehrung, Hebammen usw. . . . .	700	1 000	686	
510 35		Vorbeugende Gesundheitsfürsorge:				
510 350		Tuberkulosefürsorge . . . . .	1 200	3 000	1 450	
510 351		Diphtherie-Schutzimpfung . . . . .	6 000	6 000	6 000	
510 352		Gebühren für besondere fachärztliche Gutachten, insbesondere zur Durchführung der Rasse-gesetze, Verdienstausfall gemäß Gef. z. Verh. erbkr. Nachw. . . . .	400	200	192	
510 353		Kosten der Milchbestrahlung zur Bekämpfung der Rachitis . . . . .	12 000	11 000	—	
510 36		Ausbau der Erb- und anderen Karteien . . . . .	1 200	3 200	—	
		<b>6. Sonstige Ausgaben.</b>				
510 60		Beiträge an Vereine . . . . .	20 222	15 722	47 689	
510 61		Bermischte Ausgaben . . . . .	150	300	21	
—		Weggefallene Nummern . . . . .	—	33 500	18 471	
		<b>Gesamtausgaben:</b>	<b>420 125</b>	<b>694 049</b>	<b>556 085</b>	
		Darunter Erstattungen:	4 320	5 058	5 760	
		<b>Reinausgaben:</b>	<b>415 805</b>	<b>688 991</b>	<b>550 325</b>	
		Reineinnahmen:	66 425	53 726	59 656	
		<b>Zuschußbedarf:</b>	<b>349 380</b>	<b>635 265</b>	<b>490 669</b>	

Zu Nr. 510 350  
510 351:  
Siehe Nr. 510 41  
Einnahmen. Die  
verwendeten Beträge  
sind übertragbar.

Zu Nr. 510 60:  
Siehe Anhang.

## 5. Gesundheitswesen, Volks- und Jugendertüchtigung.

Finanz- statistische Kennziffer	Nr. der Haus- halts- stelle	Namentliche Bezeichnung der Haushaltsstelle	Anjah 1943 <i>R.M.</i>	Anjah 1942 <i>R.M.</i>	Rechnung 1941 <i>R.M.</i>	Erläuterungen
<b>20 Städtische Krankenanstalten.</b>						
<b>Einnahmen.</b>						
<b>Fortdauernde Einnahmen.</b>						
<b>1. Gebühren und Beiträge.</b>						
520 10		Pflegekosten . . . . .	2 640 000	2 719 000	2 879 794	Zu Nr. 520 10: Darunter von Haus- haltsstellen 420 35 300 000 RM 420 36 1 000 RM
520 11		Ambulante Behandlung, Nebenkosten . . . . .	818 100	833 200	854 706	
520 12		Ausbildungsgebühren der Säuglingspflege- schülerinnen . . . . .	5 000	10 000	7 760	
520 13		Totenscheingebühren usw. . . . .	2 500	2 500	2 596	Zu Nr. 520 11: Darunter 12 100 RM von Haushaltsstelle 110 33.
<b>2. Miete, Pacht.</b>						
520 20		Mieten usw. . . . .	208 435	199 060	202 260	
<b>3. Andere Einnahmen aus dem Betriebe.</b>						
520 300		Krankengelderjah . . . . .	3 000	2 500	2 894	Zu Nr. 520 302: Anteilige Kosten für: Dienstbezüge der Beamten u. Ber- gütungen der Angestellten 306 370 RM Berf. Aufw. für Angestellte und deren Hinter- bliebene 14 084 RM Löhne der Arbeiter 67 400 RM Berf. Aufw. für Arbeiter u. deren Hin- terbliebene 5 308 RM Geschäfts- bedürfnisse 28 982 RM Schadenerf. Beiträge 2 170 RM Unterhalt. der Gebäude und des Invent. 8 000 RM Unterhaltung der maschin. Anlagen 5 100 RM Heizung 11 800 RM Luftschuh 1 425 RM Beschaff. von Büromaschin. u. Inventar 2 400 RM Reinigung, Beleuchtung und Wasser- verbrauch 12 850 RM Kleidung und Wäsche 6 500 RM Arzneien, Che- mikalien und Verbandm. 44 000 RM Kranken-Labor- u. Röntgen-Verb. Instrumente u. Apparate 41 000 RM Porto und sonstige sach- liche Zweck- ausgaben 3 900 RM Schulden- dienst 6 865 RM 568 814 RM
520 301		Ruhegeldbeiträge der Arbeiter . . . . .	9 100	9 100	9 393	
520 302		Ersatzleistung von der Medizinischen Akademie	568 814	671 670	768 981	
520 303		Ersatzleistung von Besoldung durch den Reichs- tuberkuloseauschuß für die Lupusbekämpfung im Regierungsbezirk Düsseldorf . . . . .	3 300	3 300	—	
520 304		Von Unterabschnitt 256: Erstattung von Besol- dungs- und Sachaufwand . . . . .	16 095	6 400	7 573	
520 305		Von Haushaltsstelle 400 08: Erstattung von Besoldungsaufwand . . . . .	1 689	1 796	1 618	
520 306		Von Haushaltsstelle 510 20: Erstattung von Besoldungsaufwand . . . . .	5 062	7 814	7 072	
520 307		Von Haushaltsstelle 540 35: Erstattung von Aufwand für sportärztliche Beratung . . . . .	500	500	500	
520 308		Fernsprechgebühren . . . . .	14 000	12 000	18 106	
520 309		Für Abgabe von Beköstigung an Nichtkranke . . . . .	732 340	717 700	1 585 383	
520 310		Arzneien, Chemikalien und fotogr. Antifel . . . . .	20 000	18 000	23 230	
520 311		Kleidung und Wäsche . . . . .	15 100	15 860	16 090	
520 312		Schrottverkauf usw. . . . .	3 200	3 000	1 969	
<b>4. Zuweisungen.</b>						
520 40		Ersatzleistung von Gehältern für abgeordnetes Personal . . . . .	317 882	259 716	273 022	
<b>5. Zinsen.</b>						
520 50		Zinsertrag der Erweiterungsrücklage . . . . .	150 570	—	142 104	
<b>7. Sonstige Einnahmen.</b>						
520 70		Bermischte Einnahmen . . . . .	5 100	4 200	13 506	
—		Weggefallene Nummern . . . . .	—	41 500	72 958	
<b>Gesamteinnahmen.</b>			<b>5 539 787</b>	<b>5 538 816</b>	<b>6 891 515</b>	
Darunter Erstattungen:			366 446	405 710	333 395	
<b>Reineinnahmen:</b>			<b>5 173 341</b>	<b>5 133 106</b>	<b>6 558 120</b>	
<b>Ausgaben.</b>						
<b>Fortdauernde Ausgaben.</b>						
<b>2. Persönliche Zweckausgaben.</b>						
520 20		Dienstbezüge der planmäßigen Beamten . . . . .	234 062	311 039	297 960	Zu Nr. 520 304: Darunter von Haus- haltsstellen 256 23 9 615 RM 256 32 6 480 RM
520 21		Dienstbezüge der außerplanmäßigen Beamten, der Beamtenanwärter und der ehrenamtlich tätigen Beamten . . . . .	304 322	321 760	299 111	
Zu übertragen:			538 384	632 799	597 071	Zu Nr. 520 309: Rehreinahmen wach- sen den Ausgaben bei Nr. 520 36 zu. Darunter von Haus- haltsstelle 450 32 30 000 RM
Zu Nr. 520 310: Rehreinahmen wach- sen den Ausgaben bei Nr. 520 33 zu.						
Zu Nr. 520 50: Rehreinahmen wach- sen den Ausgaben bei Nr. 520 50 zu.						

## 5. Gesundheitswesen, Volks- und Jugendertüchtigung.

Finanz- statistische Kennziffer	Nr. der Haus- halts- stelle	Namentliche Bezeichnung der Haushaltsstelle	Ansatz	Ansatz	Rechnung	Erläuterungen
			1943 <i>R.M.</i>	1942 <i>R.M.</i>	1941 <i>R.M.</i>	
		Übertrag:	538 384	632 799	597 071	
520 22		Versorgungsaufwand für Beamte und deren Hinterbliebene . . . . .	69 540	102 303	67 973	
520 23		Vergütungen der Angestellten . . . . .	2 795 086	2 435 710	2 280 490	
520 24		Versorgungsaufwand für Angestellte und deren Hinterbliebene . . . . .	120 894	130 075	210 540	
520 25		Vergütungen der Hilfskräfte . . . . .	—	—	407 170	
520 26		Löhne der Arbeiter . . . . .	670 797	669 174	687 602	
520 27		Versorgungsaufwand für Arbeiter und deren Hinterbliebene . . . . .	52 789	76 502	40 090	
520 28		Sonstige persönliche Ausgaben . . . . .	1 200	1 790	6 174	
		<b>3. Sächliche Zweckausgaben.</b>				
520 30		Ausgaben laut Sammelnachweis:				
520 300		Nr. 4 Geschäftsbedürfnisse . . . . .	106 100	101 369	88 433	
520 301		Nr. 5 Schadenversicherungsbeiträge . . . . .	21 706	15 995	16 635	
520 302		Nr. 6 Unterhaltung der Gebäude und des Inventars . . . . .	80 000	115 000	100 044	
520 303		Nr. 7 Heizung . . . . .	245 000	235 400	234 070	
520 304		Nr. 8 Luftschutz . . . . .	28 500	33 870	71 488	
520 305		Nr. 9 Beschaffung von Büromaschinen und Fernsprecheinrichtungen . . . . .	1 300	2 100	2 178	
520 306		Nr. 10 Beschaffung von Inventar . . . . .	24 000	44 000	29 972	
520 31		Miete, Reinigung, Beleuchtung und Wasser- verbrauch . . . . .	177 197	184 019	168 973	Zu Nr. 520 31: Darunter an Haus- haltsstellen 920 24 1 999 931 21 556
520 32		Kleidung und Wäsche . . . . .	130 000	130 000	129 692	
520 33		Arzneien, Chemikalien und Verbandmittel . . . . .	240 000	240 000	235 044	
520 34		Kranken-, Labor- und Röntgenbedarf, Instru- mente und Apparate:				Zu Nr. 520 33: Siehe Nr. 520 318 Einnahmen.
520 340		Beschaffung . . . . .	78 000	20 000	16 323	Die Nrn. 520 340 bis 520 341 sind gegen- seitig deckungsfähig. Der nicht vermehrte Betrag ist übertragbar.
520 341		Unterhaltung . . . . .	130 000	140 000	121 703	
520 35		Unterhaltung der maschinellen und sonstigen Anlagen, Fahrzeuge usw. . . . .	64 000	74 000	60 772	
520 36		Lebensmittel . . . . .	1 097 000	1 225 000	1 412 017	Zu Nr. 520 36: Siehe Nr. 520 300 Einnahmen.
520 37		Fachärztliche Behandlung im Benrather Kran- kenhaus . . . . .	5 000	5 000	3 901	
520 38		Sonstige sächliche Zweckausgaben . . . . .	28 500	31 000	20 170	
		<b>4. Schuldendienst.</b>				
520 40		Zinsen . . . . .	62 113	65 705	68 405	
520 41		Tilgung . . . . .	75 198	97 806	70 470	
		<b>5. Zuführungen an Rücklagen.</b>				
520 50		Zinsertrag an die Erweiterungsrücklage . . . . .	150 570	—	142 103	Zu Nr. 520 50: Siehe Nr. 520 50 Einnahmen.
520 51		An die Erneuerungsrücklage . . . . .	100 000	—	—	
		<b>6. Sonstige Ausgaben.</b>				
520 60		Steuern und Abgaben . . . . .	49 010	49 045	51 256	
520 61		Kultusausgaben . . . . .	600	1 500	520	
520 62		Bereinsbeiträge . . . . .	229	130	116	Zu Nr. 520 62: Siehe Anhang.
520 63		Bermischte Ausgaben . . . . .	9 660	9 660	9 217	
—		Weggefallene Nummern . . . . .	—	12 000	228 103	
		<b>Gesamtausgaben:</b>	<b>7 152 373</b>	<b>6 880 952</b>	<b>7 578 715</b>	
		Darunter Erstattungen:	366 446	405 710	333 395	
		<b>Reinausgaben:</b>	<b>6 785 927</b>	<b>6 475 242</b>	<b>7 245 320</b>	
		<b>Reineinnahmen:</b>	<b>5 173 341</b>	<b>5 133 106</b>	<b>6 558 120</b>	
		<b>Zuschußbedarf:</b>	<b>1 612 586</b>	<b>1 342 136</b>	<b>687 200</b>	

## 5. Gesundheitswesen, Volks- und Jugendertüchtigung.

Finanz- statistische Kennziffer	Nr. der Haus- halts- stelle	Namentliche Bezeichnung der Haushaltsstelle	Anfang 1943 <i>R.M.</i>	Anfang 1942 <i>R.M.</i>	Rechnung 1941 <i>R.M.</i>	Erläuterungen
<b>521 Chemisches Untersuchungsamt.</b>						
<b><u>Einnahmen.</u></b>						
<b>Fortdauernde Einnahmen.</b>						
<b>1. Gebühren und Beiträge.</b>						
521 10		Gebühren für chemische Untersuchungen . . . . .	3 000	2 500	5 725	
		<b>Gesamteinnahmen:</b>	<b>3 000</b>	<b>2 500</b>	<b>5 725</b>	
		Darunter Erstattungen:	—	—	—	
		<b>Reineinnahmen:</b>	<b>3 000</b>	<b>2 500</b>	<b>5 725</b>	
<b><u>Ausgaben.</u></b>						
<b>Fortdauernde Ausgaben.</b>						
<b>2. Persönliche Zweckausgaben.</b>						
521 20		Dienstbezüge der planmäßigen Beamten . . . . .	16 203	20 194	17 253	
521 22		Versorgungsaufwand für Beamte und deren Hinterbliebene . . . . .	3 660	6 808	5 627	
521 23		Vergütungen der Angestellten . . . . .	4 852	5 080	5 138	
521 24		Versorgungsaufwand für Angestellte und deren Hinterbliebene . . . . .	198	40	397	
521 26		Löhne der Arbeiter . . . . .	—	—	442	
521 27		Versorgungsaufwand für Arbeiter und deren Hinterbliebene . . . . .	—	—	34	
<b>3. Sächliche Zweckausgaben.</b>						
521 30		Ausgaben laut Sammelnachweis:				
521 300		Nr. 4 Geschäftsbedürfnisse . . . . .	1 336	1 128	927	
521 301		Nr. 5. Schadenversicherungsbeiträge . . . . .	49	40	40	
521 302		Nr. 6 Unterhaltung der Gebäude und des Inventars . . . . .	300	300	—	
521 31		Gas, Strom und Wasser . . . . .	350	450	310	
521 32		Chemikalien, Apparate, Instrumente usw. . . . .	500	600	466	
521 33		Beschaffung und Pflege der Schutzkleidung und Geschirrtücher . . . . .	140	140	53	
<b>6. Sonstige Ausgaben.</b>						
521 60		Steuern und Abgaben . . . . .	10	10	7	
521 61		Vermischte Ausgaben . . . . .	10	10	—	
		<b>Gesamtausgaben:</b>	<b>27 608</b>	<b>34 800</b>	<b>30 694</b>	
		Darunter Erstattungen:	—	—	—	
		<b>Reinausgaben:</b>	<b>27 608</b>	<b>34 800</b>	<b>30 694</b>	
		<b>Reineinnahmen:</b>	<b>3 000</b>	<b>2 500</b>	<b>5 725</b>	
		<b>Zuschußbedarf:</b>	<b>24 608</b>	<b>32 300</b>	<b>24 969</b>	

## 5. Gesundheitswesen, Volks- und Jugendertüchtigung.

Finanz- statistische Kennziffer	Nr. der Haus- halts- stelle	Namentliche Bezeichnung der Haushaltsstelle	Anfang 1943 <i>R.M.</i>	Anfang 1942 <i>R.M.</i>	Rechnung 1941 <i>R.M.</i>	Erläuterungen
<b>522 Desinfektionsanstalt.</b>						
<b>Einnahmen.</b>						
<b>Fortdauernde Einnahmen.</b>						
<b>1. Gebühren und Beiträge.</b>						
522 10		Gebühren für Desinfektionen . . . . .	5 000	2 040	13 115	Zu Nr. 522 10: Darunter 840 R.M. zu Haushaltsstelle 522 10
<b>5. Zinsen.</b>						
522 50		Zinsertrag der Erneuerungsrücklage . . . . .	10	—	10	Zu Nr. 522 50: Reineinnahmen mindern den Ausgaben zu Nr. 522 50 zu.
<b>7. Sonstige Einnahmen.</b>						
522 70		Vermischte Einnahmen . . . . .	150	150	119	
—		Weggefallene Nummern . . . . .	—	—	—	
<b>Gesamteinnahmen:</b>			<b>5 160</b>	<b>2 190</b>	<b>13 244</b>	
Darunter Erstattungen:			840	840	840	
<b>Reineinnahmen:</b>			<b>4 320</b>	<b>1 350</b>	<b>12 404</b>	
<b>Ausgaben.</b>						
<b>Fortdauernde Ausgaben.</b>						
<b>2. Persönliche Zweckausgaben.</b>						
522 20		Dienstbezüge der planmäßigen Beamten . . . . .	51 150	42 250	30 984	
522 22		Versorgungsaufwand für Beamte und deren Hinterbliebene . . . . .	18 300	14 141	10 086	
522 23		Vergütungen der Angestellten . . . . .	4 852	—	—	
522 24		Versorgungsaufwand für Angestellte und deren Hinterbliebene . . . . .	198	—	—	
522 26		Löhne der Arbeiter . . . . .	850	350	346	
522 27		Versorgungsaufwand für Arbeiter und deren Hinterbliebene . . . . .	—	20	21	
<b>3. Sächliche Zweckausgaben.</b>						
522 30		Ausgaben laut Sammelnachweis:				
522 300		Nr. 4 Geschäftsbedürfnisse . . . . .	394	317	206	
522 301		Nr. 5 Schadenversicherungsbeiträge . . . . .	556	515	665	
522 302		Nr. 6 Unterhaltung der Gebäude und des Inventars . . . . .	1 550	1 550	257	
522 303		Nr. 7 Heizung . . . . .	3 000	3 250	4 203	
522 31		Miete, Beleuchtung, Reinigung, Wasserver- brauch . . . . .	1 400	620	780	
522 32		Lehrmittel, Ausbildungs- und Wiederholungs- kurse für Desinfektoren . . . . .	150	200	27	
522 33		Desinfektionsapparate und Fahrzeuge:				
522 330		Beschaffung . . . . .	500	1 500	67	Die Nrn. 522 330 und 522 331 sind gegen- seitig deckungsfähig
522 331		Unterhaltung . . . . .	2 000	1 000	235	
522 34		Betriebsstoffe für Fahrzeuge . . . . .	1 000	1 200	540	
522 35		Chemikalien . . . . .	1 200	1 000	704	
522 36		Unterhaltung der Bekleidung . . . . .	1 200	1 200	763	
<b>5. Zuführungen an Rücklagen.</b>						
522 50		Ertrag an die Erneuerungsrücklage . . . . .	10	—	9	Zu Nr. 522 50: Siehe Nr. 522 50 der Einnahmen.
<b>6. Sonstige Ausgaben.</b>						
522 60		Steuern und Abgaben . . . . .	380	380	380	
522 61		Vermischte Ausgaben . . . . .	30	30	16	
—		Weggefallene Nummern . . . . .	—	—	14 000	
<b>Gesamtausgaben:</b>			<b>88 720</b>	<b>69 523</b>	<b>64 289</b>	
Darunter Erstattungen:			840	840	840	
<b>Reinausgaben:</b>			<b>87 880</b>	<b>68 683</b>	<b>63 449</b>	
<b>Reineinnahmen:</b>			<b>4 320</b>	<b>1 350</b>	<b>12 404</b>	
<b>Zufußbedarf:</b>			<b>83 560</b>	<b>67 333</b>	<b>51 045</b>	

## 5. Gesundheitswesen, Volks- und Jugendertüchtigung.

Finanz- statistische Kennziffer	Nr. der Haus- halts- stelle	Namentliche Bezeichnung der Haushaltsstelle	Anfaß 1943 <i>R.M.</i>	Anfaß 1942 <i>R.M.</i>	Rechnung 1941 <i>R.M.</i>	Erläuterungen
<b>523 Krankentransportwesen.</b>						
<b><u>Einnahmen.</u></b>						
<b>Fortdauernde Einnahmen.</b>						
<b>1. Gebühren und Beiträge.</b>						
523 10		Gebühren für die Benutzung der Krankentransportwagen . . . . .	75 000	75 000	85 594	
<b>7. Sonstige Einnahmen.</b>						
523 70		Vermischte Einnahmen . . . . .	100	100	181	
<b>Gesamteinnahmen:</b>			<b>75 100</b>	<b>75 100</b>	<b>85 775</b>	
Darunter Erstattungen:			—	—	15 076	
<b>Reineinnahmen:</b>			<b>75 100</b>	<b>75 100</b>	<b>70 699</b>	
<b><u>Ausgaben.</u></b>						
<b>Fortdauernde Ausgaben.</b>						
<b>2. Persönliche Zweckausgaben.</b>						
523 20		Dienstbezüge der planmäßigen Beamten . . . . .	30 689	62 800	60 068	
523 22		Verorgungsaufwand für Beamte und deren Hinterbliebene . . . . .	10 980	20 985	19 501	
523 23		Bergütungen der Angestellten . . . . .	2 476	—	—	
523 24		Verorgungsaufwand für Angestellte und deren Hinterbliebene . . . . .	99	—	—	
523 26		Löhne der Arbeiter . . . . .	31 316	49 250	41 483	
523 27		Verorgungsaufwand für Arbeiter und deren Hinterbliebene . . . . .	3 481	2 604	2 427	
<b>3. Sächliche Zweckausgaben.</b>						
523 30		Ausgaben laut Sammelnachweis:				
523 300		Nr. 4 Geschäftsbedürfnisse . . . . .	1 004	647	420	
523 301		Nr. 5 Schadenversicherungsbeiträge . . . . .	3 619	3 410	3 410	
523 302		Nr. 6 Unterhaltung der Gebäude und des Inventars . . . . .	950	950	—	
523 31		An Haushaltsstelle 130 21: Miete, Heizung, Beleuchtung, Reinigung, Wasserverbrauch . . . . .	3 000	3 000	3 000	
523 32		Unterhaltung der Kraftfahrzeuge . . . . .	9 000	8 000	8 963	
523 33		Ersatzbeschaffung von Krankenwagen . . . . .	3 000	4 000	9 300	
523 34		Betriebsstoffe für Kraftfahrzeuge . . . . .	21 000	21 000	17 729	
523 35		Verbandstoffe . . . . .	800	800	309	
523 36		Dienstkleidung und Kleidergeld . . . . .	2 985	5 250	1 974	
523 37		Unterhaltung und Reinigung des Krankentransportbedarfs . . . . .	1 700	1 700	1 348	
<b>6. Sonstige Ausgaben.</b>						
523 60		Steuern und Abgaben . . . . .	1 500	1 500	523	
523 61		Vermischte Ausgaben . . . . .	40	40	—	
—		Weggefallene Nummern . . . . .	—	—	—	
<b>Gesamtausgaben:</b>			<b>127 639</b>	<b>185 936</b>	<b>170 455</b>	
Darunter Erstattungen:			—	—	15 076	
<b>Reinausgaben:</b>			<b>127 639</b>	<b>185 936</b>	<b>155 379</b>	
<b>Reineinnahmen:</b>			<b>75 100</b>	<b>75 100</b>	<b>70 699</b>	
<b>Zuschußbedarf:</b>			<b>52 539</b>	<b>110 836</b>	<b>84 680</b>	

Zu Nr. 523 33:  
Der nicht verwendete Betrag ist übertragbar.

Zu Nr. 523 36:  
Der nicht verwendete Betrag ist übertragbar.

Zu Nr. 523 37:  
Darunter 840 RM an Haushaltsstelle 523 10.



## 5. Gesundheitswesen, Volks- und Jugendertüchtigung.

Finanz- statistische Kennziffer	Nr. der Haus- halts- stelle	Namentliche Bezeichnung der Haushaltsstelle	Ansatz 1943 <i>R.M.</i>	Ansatz 1942 <i>R.M.</i>	Rechnung 1941 <i>R.M.</i>	Erläuterungen
<b>524 Hilfskrankenhäuser.</b>						
<b><u>Einnahmen.</u></b>						
<b>Fortdauernde Einnahmen.</b>						
1. Gebühren und Beiträge.						
524 10		Pflegekosten . . . . .	572 274	566 106	—	
524 11		Ambulante Behandlung, Nebenkosten . . . . .	123 000	123 000	—	
—		Weggefallene Nummern . . . . .	—	—	117 500	
<b>Gesamteinnahmen:</b>			<b>695 274</b>	<b>689 106</b>	<b>117 500</b>	
Darunter Erstattungen:			—	—	—	
<b>Reineinnahmen:</b>			<b>695 274</b>	<b>689 106</b>	<b>117 500</b>	
<b><u>Ausgaben.</u></b>						
<b>Fortdauernde Ausgaben.</b>						
2. Persönliche Zweckausgaben.						
524 20		Dienstbezüge der planmäßigen Beamten . . . . .	31 100	31 100	—	
524 22		Versorgungsaufwand für Beamte und deren Hinterbliebene . . . . .	9 900	10 401	—	
524 23		Bergütungen der Angestellten . . . . .	148 400	143 300	—	
524 24		Versorgungsaufwand für Angestellte und deren Hinterbliebene . . . . .	2 400	4 335	—	
524 26		Löhne der Arbeiter . . . . .	34 400	35 400	—	
524 27		Versorgungsaufwand für Arbeiter und deren Hinterbliebene . . . . .	4 500	1 470	—	
3. Sächliche Zweckausgaben.						
524 30		Ausgaben laut Sammelnachweis:				
524 300		Nr. 4 Geschäftsbedürfnisse . . . . .	3 024	2 200	—	
524 301		Nr. 5 Schadenversicherungsbeiträge . . . . .	5 500	4 500	5 000	
524 302		Nr. 6 Unterhaltung der Gebäude und des Inventars . . . . .	10 000	10 000	—	
524 303		Nr. 7 Heizung . . . . .	20 000	20 000	—	
524 304		Nr. 8 Luftschuß . . . . .	4 650	5 000	—	
524 306		Nr. 10 Beschaffung von Inventar . . . . .	10 000	10 000	—	
524 31		Miete, Reinigung, Beleuchtung und Wasser- verbrauch . . . . .	52 000	52 000	352	
524 32		Kleidung und Wäsche . . . . .	20 000	20 000	—	
524 33		Arzneien, Chemikalien, Verbandmittel, Instru- mente, Apparate, Labor- und Röntgenbedarf u. s. w. . . . .	60 000	60 000	—	
524 34		Verpflegung . . . . .	275 000	275 000	—	
524 35		Sonstige sächliche Zweckausgaben . . . . .	3 000	3 000	—	
6. Sonstige Ausgaben.						
524 60		Bermischte Ausgaben . . . . .	1 400	1 400	98	
—		Weggefallene Nummern . . . . .	—	—	—	
<b>Gesamtausgaben:</b>			<b>695 274</b>	<b>689 106</b>	<b>5 450</b>	
Darunter Erstattungen:			—	—	—	
<b>Reinausgaben:</b>			<b>695 274</b>	<b>689 106</b>	<b>5 450</b>	
<b>Reineinnahmen:</b>			<b>695 274</b>	<b>689 106</b>	<b>117 500</b>	
<b>Gleicht sich aus</b>			<b>—</b>	<b>—</b>	<b>+ 112 050</b>	

## 5. Gesundheitswesen, Volks- und Jugendertüchtigung.

Finanz- kategorische Kennziffer	Nr. der Haus- halts- stelle	Namentliche Bezeichnung der Haushaltsstelle	Ansatz 1943 <i>R.M.</i>	Ansatz 1942 <i>R.M.</i>	Rechnung 1941 <i>R.M.</i>	Erläuterungen
<b>530 Allg. Verwaltung der Angelegenheiten der Leibesübungen und der Jugendertüchtigung.</b>						
<b><u>Einnahmen.</u></b>						
Fortdauernde Einnahmen.						
7. Sonstige Einnahmen.						
530 70		Vermischte Einnahmen . . . . .	10	10	—	
<b>Gesamteinnahmen:</b>			<b>10</b>	<b>10</b>	—	
Darunter Erstattungen:			—	—	—	
<b>Reineinnahmen:</b>			<b>10</b>	<b>10</b>	—	
<b><u>Ausgaben.</u></b>						
Fortdauernde Ausgaben.						
0. Persönliche Verwaltungsausgaben.						
530 00		Dienstbezüge der planmäßigen Beamten . . .	8 271	22 110	26 855	
530 01		Dienstbezüge der außerplanmäßigen Beamten, der Beamtenanwärter und der ehrenamtlich tätigen Beamten . . . . .	—	3 230	—	
530 02		Versorgungsaufwand für Beamte und deren Hinterbliebene . . . . .	2 745	7 216	9 069	
530 03		Vergütungen der Angestellten . . . . .	5 572	13 150	13 492	
530 04		Versorgungsaufwand für Angestellte und deren Hinterbliebene . . . . .	198	2 030	917	
1. Sächliche Verwaltungsausgaben.						
Ausgaben laut Sammelnachweis:						
530 100		Nr. 4 Geschäftsbedürfnisse . . . . .	2 034	2 132	1 672	
530 101		Nr. 5 Schadenversicherungsbeiträge . . . . .	315	300	—	
530 102		Nr. 6 Unterhaltung der Gebäude und des Inventars . . . . .	240	240	54	
530 104		Nr. 8 Luftschutz . . . . .	6 350	1 910	135	
530 105		Nr. 9 Beschaffung von Büromaschinen und Fernsprecheinrichtungen . . . . .	—	50	598	
530 11		Sonstige sächliche Verwaltungsausgaben . . .	75	75	—	
6. Sonstige Ausgaben.						
530 60		Vermischte Ausgaben . . . . .	300	300	271	
—		Weggefallene Nummern . . . . .	—	—	—	
<b>Gesamtausgaben:</b>			<b>26 100</b>	<b>52 743</b>	<b>53 063</b>	
Darunter Erstattungen:			—	—	—	
<b>Reinausgaben:</b>			<b>26 100</b>	<b>52 743</b>	<b>53 063</b>	
Reineinnahmen:			10	10	—	
<b>Zufußbedarf:</b>			<b>26 090</b>	<b>52 733</b>	<b>53 063</b>	

## 5. Gesundheitswesen, Volks- und Jugendertüchtigung.

Finanz- statistische Kennziffer	Nr. der Haus- halts- stelle	Namentliche Bezeichnung der Haushaltsstelle	Ansatz 1943 <i>R.M.</i>	Ansatz 1942 <i>R.M.</i>	Rechnung 1941 <i>R.M.</i>	Erläuterungen
<b>540 Leibesübungen.</b>						
<b><u>Einnahmen.</u></b>						
<b>Fortdauernde Einnahmen.</b>						
1. Gebühren und Beiträge.						
540 10		Verleih von Sportgeräten und Sportausrüstung	50	50	—	
3. Andere Einnahmen aus dem Betriebe.						
540 30		Verkauf von Leistungsbüchern und Sportabzeichen . . . . .	3 000	—	—	
7. Sonstige Einnahmen.						
540 70		Vermischte Einnahmen . . . . .	10	10	—	
<b>Gesamteinnahmen:</b>			<b>3 060</b>	<b>60</b>	—	
Darunter Erstattungen:			—	—	—	
<b>Reineinnahmen:</b>			<b>3 060</b>	<b>60</b>	—	
<b><u>Ausgaben.</u></b>						
<b>Fortdauernde Ausgaben.</b>						
3. Sächliche Zweckausgaben.						
Ausgaben laut Sammelnachweis:						
540 30		Nr. 4 Geschäftsbedürfnisse . . . . .	400	—	—	
540 31		Förderung von Sportveranstaltungen und Sportorganisationen . . . . .	10 000	10 000	9 446	
540 32		Zinsverbilligung für Darlehen an Sportorganisationen . . . . .	1 000	1 200	1 026	
540 33		Stiftung von Preisen für Sportzwecke . . . . .	3 000	3 000	1 492	
540 34		Sportgeräte und Sportausrüstung zum Verleih:				
540 340		Beschaffung . . . . .	200	400	—	
540 341		Unterhaltung . . . . .	100	100	—	
540 35		An Haushaltsstelle 520 307: Für sportärztliche Beratung . . . . .	500	500	500	
540 36		Werbekosten . . . . .	500	1 500	217	
540 37		Leistungsbücher und Sportabzeichen . . . . .	3 000	—	—	
540 38		Kosten für Prüfungsausschüsse . . . . .	300	—	—	
6. Sonstige Ausgaben.						
540 60		Vermischte Ausgaben . . . . .	20	20	—	
<b>Gesamtausgaben:</b>			<b>19 020</b>	<b>16 720</b>	<b>12 681</b>	
Darunter Erstattungen:			—	—	—	
<b>Reinausgaben:</b>			<b>19 020</b>	<b>16 720</b>	<b>12 681</b>	
<b>Reineinnahmen:</b>			<b>3 060</b>	<b>60</b>	—	
<b>Zuschußbedarf:</b>			<b>15 960</b>	<b>16 660</b>	<b>12 681</b>	

## 5. Gesundheitswesen, Volks- und Jugendertüchtigung.

Finanz- statistische Kennziffer	Nr. der Haus- halts- stelle	Namentliche Bezeichnung der Haushaltsstelle	Ansatz 1943 <i>R.M.</i>	Ansatz 1942 <i>R.M.</i>	Rechnung 1941 <i>R.M.</i>	Erläuterungen
<b>550 Sportplätze, Turnhallen, Strandbäder usw.</b>						
<b><u>Einnahmen.</u></b>						
<b>Fortdauernde Einnahmen.</b>						
<b>1. Gebühren und Beiträge.</b>						
550 10		Kleideraufbewahrung im Strandbad Oberkassel	—	—	—	
<b>2. Miete, Pacht.</b>						
550 20		Miete für Benutzung der Sportplätze . . . . .	7 000	7 000	11 382	Zu Nr. 550 20: Darunter 2 000 RM von Haushaltsstelle 210 35.
550 21		Miete für Benutzung der Turnhallen . . . . .	2 500	4 500	7 642	
550 22		Miete für Benutzung der Tennisplätze . . . . .	500	500	500	Zu Nr. 550 21: Darunter 2 000 RM von Haushaltsstelle 210 35.
550 23		Miete für Wohnungen . . . . .	3 307	3 000	2 323	
550 24		Sonstige Mieten und Pachten . . . . .	12 987	10 000	10 963	
<b>3. Andere Einnahmen aus dem Betriebe.</b>						
550 30		Ruhegeldbeiträge der Arbeiter . . . . .	90	90	78	
550 31		Turnier- und Sportveranstaltungen . . . . .	600	100	731	
<b>7. Sonstige Einnahmen.</b>						
550 70		Vermischte Einnahmen . . . . .	10	10	33	
—		Weggefallene Nummern . . . . .	—	—	—	
<b>Gesamteinnahmen:</b>			<b>26 994</b>	<b>25 200</b>	<b>33 652</b>	
Darunter Erstattungen:			4 000	4 000	4 800	
<b>Reineinnahmen:</b>			<b>22 994</b>	<b>21 200</b>	<b>28 852</b>	
<b><u>Ausgaben.</u></b>						
<b>Fortdauernde Ausgaben.</b>						
<b>2. Persönliche Zweckausgaben.</b>						
550 20		Dienstbezüge der planmäßigen Beamten . . . . .	7 671	—	—	
550 22		Versorgungsaufwand für Beamte und deren Hinterbliebene . . . . .	2 745	—	—	
550 23		Vergütungen der Angestellten . . . . .	13 880	7 740	18 478	
550 24		Versorgungsaufwand für Angestellte und deren Hinterbliebene . . . . .	495	609	1 285	
550 26		Löhne der Arbeiter . . . . .	51 370	18 350	16 934	
550 27		Versorgungsaufwand für Arbeiter und deren Hinterbliebene . . . . .	6 251	1 090	1 137	
Zu übertragen:			82 412	27 789	37 834	

## 5. Gesundheitswesen, Volks- und Jugendertüchtigung.

Finanz- statistische Kennziffer	Nr. der Haus- halts- stelle	Namentliche Bezeichnung der Haushaltsstelle	Ansatz 1943 <i>R.M.</i>	Ansatz 1942 <i>R.M.</i>	Rechnung 1941 <i>R.M.</i>	Erläuterungen
		Übertrag:	82 412	27 789	37 834	
		<b>3. Sächliche Zweckausgaben.</b>				
550 30		Ausgaben laut Sammelnachweis:				
550 300		Nr. 4 Geschäftsbedürfnisse . . . . .	—	147	—	
550 301		Nr. 5 Schadenversicherungsbeiträge . . . . .	945	500	500	
550 302		Nr. 6 Unterhaltung der Gebäude und des Inventars . . . . .	1 100	1 100	626	
550 303		Nr. 7 Heizung . . . . .	2 700	3 650	1 839	
550 305		Nr. 9 Beschaffung von Büromaschinen und Fernsprecheinrichtungen . . . . .	—	100	—	
550 31		Gas-, Wasser- und Stromverbrauch . . . . .	3 800	8 200	1 400	
550 32		Miete, Pacht, Reinigung usw. der Turnhallen, Sportplätze und Strandbäder . . . . .	34 136	35 500	33 922	Zu Nr. 550 32: Darunter an Haushaltsstellen 210 21 15 000 220 21 3 000 230 21 12 000 920 21 479 920 24 722 Die Nrn. 550 330 und 550 331 sind gegenstandslos bedienungsfähig.
550 33		Turn- und Sportgeräte				
550 330		Beschaffung . . . . .	300	500	502	
550 331		Unterhaltung . . . . .	200	500	16	
550 34		Bewachung, Instandhaltung und Verbesserung von Sportanlagen und Strandbädern, Arbeitsgerät, Fahrzeugen usw. . . . .	5 000	10 000	6 529	
550 35		Anlegung, Wiederherstellung von Sportanlagen, Strandbädern usw. . . . .	5 000	10 000	7 399	
550 36		Beihilfen für Sportanlagen . . . . .	1 000	1 000	—	
		<b>4. Schuldendienst.</b>				
550 40		Zinsen . . . . .	104 469	109 254	113 868	
550 41		Tilgung . . . . .	122 583	119 960	115 345	
		<b>5. Zuführungen an Rücklagen.</b>				
550 50		An die Erneuerungsrücklage . . . . .	10 000	—	—	
		<b>6. Sonstige Ausgaben.</b>				
550 60		Steuern und Abgaben . . . . .	4 606	5 000	2 449	
550 61		Bermischte Ausgaben . . . . .	100	100	24	
—		Weggefallene Nummern . . . . .	—	—	8 000	
		<b>Gesamtausgaben:</b>	<b>378 351</b>	<b>333 300</b>	<b>330 253</b>	
		Darunter Erstattungen:	4 000	4 000	4 800	
		<b>Reinausgaben:</b>	<b>374 351</b>	<b>329 300</b>	<b>325 453</b>	
		Reineinnahmen:	22 994	21 200	28 852	
		<b>Zuschußbedarf:</b>	<b>351 357</b>	<b>308 100</b>	<b>296 601</b>	

## 5. Gesundheitswesen, Volks- und Jugendertüchtigung.

Finanz- statistische Kennziffer	Nr. der Haus- halts- stelle	Namentliche Bezeichnung der Haushaltsstelle	Ansatz 1943 <i>R.M.</i>	Ansatz 1942 <i>R.M.</i>	Rechnung 1941 <i>R.M.</i>	Erläuterungen
<b>551 Rheinstadion.</b>						
<b><u>Einnahmen.</u></b>						
<b>Fortdauernde Einnahmen.</b>						
<b>1. Gebühren und Beiträge.</b>						
551 10		Eintrittsgelder für die Sportplätze . . . . .	3 000	3 000	2 503	
551 11		Eintrittsgelder für die Schwimmanlage und das Strandbad . . . . .	15 000	15 000	11 320	
551 12		Einnahmeanteil bei Veranstaltungen im Kampf- feld durch andere . . . . .	5 000	10 000	4 435	Zu Nr. 551 12: Mehreinnahmen wach- sen den Ausgaben bei Nr. 551 37 zu.
551 13		Desgleichen in der Schwimmanlage . . . . .	—	500	—	
551 14		Verleih von Wäsche usw. . . . .	—	100	—	
551 15		Kleideraufbewahrung . . . . .	4 000	6 000	3 716	
<b>2. Miete, Pacht.</b>						
551 20		Mieten für Tennisplätze . . . . .	6 000	8 000	6 205	
551 21		Mieten für Sportübungsplätze . . . . .	3 500	4 000	4 449	
551 22		Von Haushaltsstelle 230 35: Miete für Sport- plätze . . . . .	4 000	4 000	4 000	
551 23		Mieten für Wohnungen . . . . .	5 046	5 500	5 046	
551 24		Sonstige Mieten und Pachten . . . . .	3 950	4 000	3 070	
<b>3. Andere Einnahmen aus dem Betriebe.</b>						
551 30		Ruhegeldbeiträge der Arbeiter . . . . .	840	840	813	
551 31		Erfahleistungen von Ausgaben für andere . . . . .	300	500	331	
<b>7. Sonstige Einnahmen.</b>						
551 70		Vermischte Einnahmen . . . . .	100	300	394	
—		Weggefallene Nummern . . . . .	—	—	7 449	
<b>Gesamteinnahmen:</b>			<b>50 736</b>	<b>61 740</b>	<b>53 731</b>	
Darunter Erstattungen:			4 000	4 000	4 200	
<b>Reineinnahmen:</b>			<b>46 736</b>	<b>57 740</b>	<b>49 531</b>	
<b><u>Ausgaben.</u></b>						
<b>Fortdauernde Ausgaben.</b>						
<b>2. Persönliche Zweckausgaben.</b>						
551 20		Dienstbezüge der planmäßigen Beamten . . . . .	5 109	8 570	7 217	
551 22		Verorgungsaufwand für Beamte und deren Hinterbliebene . . . . .	1 830	2 909	2 467	
551 23		Bergütungen der Angestellten . . . . .	13 880	31 980	24 668	
551 24		Verorgungsaufwand für Angestellte und deren Hinterbliebene . . . . .	495	812	1 427	
551 26		Löhne der Arbeiter . . . . .	58 352	92 700	87 986	
551 27		Verorgungsaufwand für Arbeiter und deren Hinterbliebene . . . . .	7 062	6 105	5 886	
551 28		Sonstige persönliche Ausgaben . . . . .	1 200	—	—	
<b>3. Sächliche Zweckausgaben.</b>						
551 30		Ausgaben laut Sammelnachweis:				
551 300		Nr. 4 Geschäftsbedürfnisse . . . . .	2 124	1 822	1 155	
551 301		Nr. 5 Schadenversicherungsbeiträge . . . . .	3 007	2 696	2 590	
551 302		Nr. 6 Unterhaltung der Gebäude und des Inventars . . . . .	5 300	21 300	975	
Zu übertragen:			98 359	168 894	134 371	

## 5. Gesundheitswesen, Volks- und Jugendertüchtigung.

Finanz- statistische Kennziffer	Nr. der Hau- ptauf- stellung	Namentliche Bezeichnung der Haushaltsstelle	Ansatz	Ansatz	Rechnung	Erläuterungen
			1943	1942	1941	
			<i>R.M.</i>	<i>R.M.</i>	<i>R.M.</i>	
		Übertrag:	98 359	168 894	134 371	
551 303	Nr. 7	Heizung . . . . .	4 000	4 400	3 539	
551 304	Nr. 8	Luftschutz . . . . .	1 220	1 210	1 054	
551 306	Nr. 10	Beschaffung von Inventar . . . . .	500	500	—	
551 31		Gas-, Wasser- und Stromverbrauch . . . . .	6 100	11 180	5 519	
551 32		Unterhaltung der Plätze, Wege usw. . . . .	6 800	10 800	6 844	
551 33		Unterhaltung des Schwimmbadens und des Strandbades . . . . .	4 000	4 000	3 816	
551 34		Arbeitsgeräte:				
551 340		Beschaffung . . . . .	700	800	749	Die Nr. 551 340 und 551 341 sind gegen fertig bedienungsfähig
551 341		Unterhaltung . . . . .	200	200	242	
551 35		Sportgeräte:				
551 350		Beschaffung . . . . .	600	2 000	710	Die Nr. 551 350 und 551 351 sind gegen fertig bedienungsfähig
551 351		Unterhaltung . . . . .	300	500	366	
551 36		Dienstkleidung . . . . .	200	800	100	
551 37		Aufwendungen für Veranstaltungen durch andere . . . . .	5 000	10 000	1 608	Zu Nr. 551 37: Siehe Nr. 551 12 bei Einnahmen.
551 38		Sonstige sachliche Zweckausgaben . . . . .	1 100	2 000	1 524	
		4. Schuldendienst.				
551 40		Zinsen . . . . .	25 302	26 186	29 496	
551 41		Tilgung . . . . .	21 777	20 893	20 582	
		5. Zuführungen an Rücklagen.				
551 50		An die Erneuerungsrücklage . . . . .	66 000	—	—	
		6. Sonstige Ausgaben.				
551 60		Steuern und Abgaben . . . . .	1 766	1 700	1 550	
551 61		Vermischte Ausgaben . . . . .	200	300	250	
—		Weggefallene Nummern . . . . .	—	—	8 679	
		<b>Gesamtausgaben:</b>	<b>244 124</b>	<b>266 363</b>	<b>220 999</b>	
		Darunter Erstattungen:	4 000	4 000	4 200	
		<b>Reinausgaben:</b>	<b>240 124</b>	<b>262 363</b>	<b>216 799</b>	
		Reineinnahmen:	46 736	57 740	49 531	
		<b>Zuschußbedarf:</b>	<b>193 388</b>	<b>204 623</b>	<b>167 268</b>	

### 552 Eisstadion.

		<b>Einnahmen.</b>			
		<b>Fortdauernde Einnahmen.</b>			
		<b>1. Gebühren und Beiträge.</b>			
552 10	Benutzungsentgelte . . . . .	25 000	30 000	25 550	Zu Nr. 552 10: Darunter von Hau- haltsstellen 220 35 1 000 20 230 35 5 000 20
552 11	Verleih von Schlittschuhen . . . . .	200	200	630	
552 12	Kleideraufbewahrung . . . . .	2 000	2 000	3 682	
552 13	Abgabe der Eislauflehrer . . . . .	500	500	612	
552 14	Aus KdF.-Kursen . . . . .	100	100	—	
552 15	Einnahmeanteil bei Veranstaltungen durch andere . . . . .	5 000	5 000	4 884	Zu Nr. 552 15: Reineinnahmen nach den den Ausgaben bei Nr. 552 37 zu.
	<b>2. Miete, Pacht.</b>				
552 20	Mieten für Garderobeschränke . . . . .	1 000	800	1 200	
552 21	Sonstige Mieten und Pachten . . . . .	50	50	50	
	<b>3. Andere Einnahmen aus dem Betriebe.</b>				
552 30	Ruhegeldbeiträge der Arbeiter . . . . .	40	40	32	
	<b>7. Sonstige Einnahmen.</b>				
552 70	Vermischte Einnahmen . . . . .	50	50	26	
	<b>Gesamteinnahmen:</b>	<b>33 940</b>	<b>38 740</b>	<b>36 666</b>	
	Darunter Erstattungen:	6 000	6 000	—	
	<b>Reineinnahmen:</b>	<b>27 940</b>	<b>32 740</b>	<b>36 666</b>	

## 5. Gesundheitswesen, Volks- und Jugendertüchtigung.

Finanz- statistische Kennziffer	Nr. der Haus- halts- stelle	Namentliche Bezeichnung der Haushaltsstelle	Ansatz 1943 <i>R.M.</i>	Ansatz 1942 <i>R.M.</i>	Rechnung 1941 <i>R.M.</i>	Erläuterungen
<b>Ausgaben.</b>						
<b>Fortdauernde Ausgaben.</b>						
<b>2. Persönliche Zweckausgaben.</b>						
552 23		Vergütungen der Angestellten . . . . .	4 862	5 810	5 866	
552 24		Versorgungsaufwand für Angestellte und deren Hinterbliebene . . . . .	198	203	501	
552 26		Löhne der Arbeiter . . . . .	22 785	25 180	22 963	
552 27		Versorgungsaufwand für Arbeiter und deren Hinterbliebene . . . . .	2 670	1 693	1 608	
<b>3. Sächliche Zweckausgaben.</b>						
552 30		Ausgaben laut Sammelnachweis:				
552 300		Nr. 4 Geschäftsbedürfnisse . . . . .	1 349	1 464	357	
552 301		Nr. 5 Schadenversicherungsbeiträge . . . . .	1 153	971	1 130	
552 302		Nr. 6 Unterhaltung der Gebäude und des Inventars . . . . .	2 100	2 100	158	
552 303		Nr. 7 Heizung . . . . .	500	500	—	
552 306		Nr. 10 Beschaffung von Inventar . . . . .	300	300	—	
552 31		Wasser- und Stromverbrauch . . . . .	20 000	20 000	19 485	Zu Nr. 552 31: Darunter an Haus- haltsstelle 7102 30            36 RM
552 32		Unterhaltung der Anlagen des Eisportfeldes einschl. der Zuschauerrampen, Toiletten, Gar- deroben usw. . . . .	2 000	3 000	3 062	
552 33		Unterhaltung und Ausbesserung der Maschinen Arbeitsgeräte:	800	1 700	256	
552 340		Beschaffung . . . . .	300	300	252	Die Nrn. 552 340 und 552 341 sind gegen- seitig bedungsfähig.
552 341		Unterhaltung . . . . .	200	300	34	
552 35		Sportgeräte:				
552 350		Beschaffung . . . . .	150	300	—	Die Nrn. 552 350 und 552 351 sind gegen- seitig bedungsfähig.
552 351		Unterhaltung . . . . .	100	100	72	
552 36		Dienstkleidung . . . . .	500	1 000	258	
552 37		Aufwendungen für Veranstaltungen durch andere . . . . .	2 500	5 000	1 828	Zu Nr. 552 37: Siehe Nr. 552 15 der Einnahmen.
552 38		Sonstige sächliche Zweckausgaben . . . . .	500	1 000	589	
<b>6. Sonstige Ausgaben.</b>						
552 60		Steuern und Abgaben . . . . .	544	1 000	269	
552 61		Bermischte Ausgaben . . . . .	150	400	91	
—		Weggefallene Nummern . . . . .	—	—	—	
<b>Gesamtausgaben:</b>			<b>63 661</b>	<b>72 321</b>	<b>58 779</b>	
Darunter Erstattungen:			6 000	6 000	—	
<b>Reinausgaben:</b>			<b>57 661</b>	<b>66 321</b>	<b>58 779</b>	
Reineinnahmen:			27 940	32 740	36 666	
<b>Zuschußbedarf:</b>			<b>29 721</b>	<b>33 581</b>	<b>22 113</b>	

## 560 Jugendertüchtigung.

<b>Einnahmen.</b>						
Keine Einnahmen.						
<b>Ausgaben.</b>						
<b>Fortdauernde Ausgaben.</b>						
<b>3. Sächliche Zweckausgaben.</b>						
560 31		Allgemeine Jugendpflege, insbesondere für Belehrung und Schulung außerhalb der Schule sowie körperliche Ertüchtigung der Jugend . . . . .	50 000	60 000	49 883	Zu Nr. 560 31: Darunter an Haus- haltsstelle 920 21            1 680 RM
<b>Gesamtausgaben:</b> (Reinausgaben und Zuschußbedarf)			<b>50 000</b>	<b>60 000</b>	<b>49 883</b>	



## 5. Gesundheitswesen, Volks- und Jugendertüchtigung.

Finanz- statistische Kennziffer	Nr. der Haus- halts- stelle	Namentliche Bezeichnung der Haushaltsstelle	Anjah 1943 <i>R.M.</i>	Anjah 1942 <i>R.M.</i>	Rechnung 1941 <i>R.M.</i>	Erläuterungen	
<b>570 Einrichtungen der Jugendertüchtigung.</b>							
<b><u>Einnahmen.</u></b>							
<b>Fortdauernde Einnahmen.</b>							
<b>2. Miete, Pacht.</b>							
570 20		Quartiervergütungen . . . . .	1	1	—		
<b>5. Zinsen.</b>							
570 50		Zinsertrag der Stiftung zur Förderung der Jugendpflege bzw. zur Errichtung eines Jugendheimes . . . . .	3 626	3 626	3 839	Zu Nr. 570 50: Mehreinnahmen wech- seln den Ausgaben be- Nr. 570 61 zu.	
<b>Gesamteinnahmen:</b>			<b>3 627</b>	<b>3 627</b>	<b>3 839</b>		
Darunter Erstattungen:			—	—	—		
Reineinnahmen:			<b>3 627</b>	<b>3 627</b>	<b>3 839</b>		
<b><u>Ausgaben.</u></b>							
<b>Fortdauernde Ausgaben.</b>							
<b>2. Persönliche Zweckausgaben.</b>							
570 26		Löhne der Arbeiter . . . . .	500	1 050	1 837		
570 27		Versorgungsaufwand für Arbeiter und deren Hinterbliebene . . . . .	—	80	111		
<b>3. Sächliche Zweckausgaben.</b>							
570 30		Ausgaben laut Sammelnachweis:					
570 301		Nr. 5 Versicherungsbeiträge . . . . .	517	442	—		
570 302		Nr. 6 Unterhaltung der Gebäude und des Inventars . . . . .	4 000	4 000	4 050		
570 303		Nr. 7 Heizung . . . . .	11 000	15 600	9 852		
570 306		Nr. 10 Beschaffung von Inventar . . . . .	6 000	6 000	5 392		
570 31		Betriebskosten von HJ.- und BdM.-Heimen . . . . .	15 000	15 000	12 645	Zu Nr. 570 31: Darunter an Haus- haltsstellen 210 21 500 220 21 50 230 21 100 240 21 50 920 21 1 800 920 24 740	
<b>4. Schuldendienst.</b>							
570 40		Zinsen . . . . .	6 118	6 421	6 648		
570 41		Tilgung . . . . .	6 112	5 880	5 652		
<b>6. Sonstige Ausgaben.</b>							
570 60		Steuern und Abgaben . . . . .	1 600	1 600	1 046		
570 61		Zur Vermögensanlage . . . . .	3 626	3 626	3 839		
—		Weggefallene Nummern . . . . .	—	5 000	—	Zu Nr. 570 61: Siehe Nr. 570 50 be- Einnahmen.	
<b>Gesamtausgaben:</b>			<b>54 473</b>	<b>64 699</b>	<b>51 072</b>		
Darunter Erstattungen:			—	—	—		
<b>Reinausgaben:</b>			<b>54 473</b>	<b>64 699</b>	<b>51 072</b>		
Reineinnahmen:			3 627	3 627	3 839		
<b>Zuflußbedarf:</b>			<b>50 846</b>	<b>61 072</b>	<b>47 233</b>		

## 6. Bau-, Wohnungs- und Siedlungswesen.

Finanz- statistische Kennziffer	Nr. der Haus- halts- stelle	Namentliche Bezeichnung der Haushaltsstelle	Anfang 1943 <i>R.M.</i>	Anfang 1942 <i>R.M.</i>	Rechnung 1941 <i>R.M.</i>	Erläuterungen
<b>600 Hochbauverwaltung.</b>						
<b><u>Einnahmen.</u></b>						
<b>Fortdauernde Einnahmen.</b>						
1. Gebühren und Beiträge.						
600 10		Anerkennungsgebühren . . . . .	131	131	131	
3. Andere Einnahmen aus dem Betriebe.						
600 30		Von Haushaltsstelle 620 11: Erstattung der sächlichen Verwaltungsausgaben . . . . .	2 000	2 090	—	
7. Sonstige Einnahmen.						
600 70		Bermischte Einnahmen . . . . .	89	89	91	
<b>Gesamteinnahmen:</b>			<b>2 220</b>	<b>2 310</b>	<b>222</b>	
Darunter Erstattungen:			2 000	2 090	—	
<b>Reineinnahmen:</b>			<b>220</b>	<b>220</b>	<b>222</b>	
<b><u>Ausgaben.</u></b>						
<b>Fortdauernde Ausgaben.</b>						
0. Persönliche Verwaltungsausgaben.						
600 00		Dienstbezüge der planmäßigen Beamten . . .	30 699	34 740	94 269	
600 02		Versorgungsaufwand für Beamte und deren Hinterbliebene . . . . .	10 980	11 597	31 925	
600 03		Bergütungen der Angestellten . . . . .	7 762	7 580	60 290	
600 04		Versorgungsaufwand für Angestellte und deren Hinterbliebene . . . . .	198	960	4 025	
1. Sächliche Verwaltungsausgaben.						
600 10		Ausgaben laut Sammelnachweis:				
600 100		Nr. 4 Geschäftsbedürfnisse . . . . .	3 035	2 560	1 500	
600 101		Nr. 5 Schadenversicherungsbeiträge . . . . .	115	100	50	
600 102		Nr. 6 Unterhaltung der Gebäude und des Inventars . . . . .	300	300	141	
600 105		Nr. 9 Beschaffung von Büromaschinen und Fernsprecheinrichtungen . . . . .	—	100	—	
600 106		Nr. 10 Beschaffung von Inventar . . . . .	250	250	122	
6. Sonstige Ausgaben.						
600 60		Bermischte Ausgaben . . . . .	84	84	48	
—		Weggefallene Nummern . . . . .	—	—	18 825	
<b>Gesamtausgaben:</b>			<b>53 423</b>	<b>58 271</b>	<b>211 195</b>	
Darunter Erstattungen:			2 000	2 090	—	
<b>Reinausgaben:</b>			<b>51 423</b>	<b>56 181</b>	<b>211 195</b>	
Reineinnahmen:			220	220	222	
<b>Zuschußbedarf:</b>			<b>51 203</b>	<b>55 961</b>	<b>210 973</b>	

## 6. Bau-, Wohnungs- und Siedlungswesen.

Finanz- statistische Kennziffer	Nr. der Haus- halts- stelle	Namentliche Bezeichnung der Haushaltsstelle	Ansatz 1943 <i>R.M.</i>	Ansatz 1942 <i>R.M.</i>	Rechnung 1941 <i>R.M.</i>	Erläuterungen
<b>601 Straßenbauverwaltung.</b>						
<b><u>Einnahmen.</u></b>						
<b>Fortdauernde Einnahmen.</b>						
<b>1. Gebühren und Beiträge.</b>						
601 10		Verwaltungsgebühren . . . . .	200	200	73	
<b>3. Andere Einnahmen aus dem Betriebe.</b>						
601 30		Erfahleistung von Einrückungsgebühren . . .	100	100	64	
601 31		Erfahleistung von Unkosten für Lichtpausen . .	100	100	—	
<b>7. Sonstige Einnahmen.</b>						
601 70		Bermischte Einnahmen . . . . .	100	100	—	
<b>Gesamteinnahmen:</b>			<b>500</b>	<b>500</b>	<b>137</b>	
Darunter Erstattungen:			—	—	19	
<b>Reineinnahmen:</b>			<b>500</b>	<b>500</b>	<b>118</b>	
<b><u>Ausgaben.</u></b>						
<b>Fortdauernde Ausgaben.</b>						
<b>0. Persönliche Verwaltungsausgaben.</b>						
601 00		Dienstbezüge der planmäßigen Beamten . . .	40 892	89 486	79 965	
601 02		Versorgungsaufwand für Beamte und deren Hinterbliebene . . . . .	14 640	30 727	26 265	
601 03		Bergütungen der Angestellten . . . . .	29 142	58 850	40 042	
601 04		Versorgungsaufwand für Angestellte und deren Hinterbliebene . . . . .	3 499	2 030	1 833	
601 06		Löhne der Arbeiter . . . . .	2 409	—	—	
601 07		Versorgungsaufwand für Arbeiter und deren Hinterbliebene . . . . .	277	—	—	
<b>1. Sächliche Verwaltungsausgaben.</b>						
601 10		Ausgaben laut Sammelnachweis:				
601 100		Nr. 4 Geschäftsbedürfnisse . . . . .	9 652	9 288	6 965	
601 101		Nr. 5 Schadenversicherungsbeiträge . . . . .	3 780	2 103	4 395	
601 102		Nr. 6 Unterhaltung der Gebäude und des Inventars . . . . .	700	700	100	
601 104		Nr. 8 Luftschutz . . . . .	4 450	3 400	3 422	
601 105		Nr. 9 Beschaffung von Büromaschinen und Fernsprecheinrichtungen . . . . .	500	700	—	
601 106		Nr. 10 Beschaffung von Inventar . . . . .	800	800	744	
601 11		Zeichenmaterial, Pläne, Instrumente usw. . .	2 000	2 000	1 098	
<b>6. Sonstige Ausgaben.</b>						
601 60		Mitgliedsbeiträge . . . . .	300	300	300	
—		Weggefallene Nummern . . . . .	—	15 310	35 581	
<b>Gesamtausgaben:</b>			<b>113 041</b>	<b>215 684</b>	<b>200 710</b>	
Darunter Erstattungen:			—	—	19	
<b>Reinausgaben:</b>			<b>113 041</b>	<b>215 684</b>	<b>200 691</b>	
<b>Reineinnahmen:</b>			500	500	118	
<b>Zuschußbedarf:</b>			<b>112 541</b>	<b>215 184</b>	<b>200 573</b>	

In Nr. 601 60:  
Siehe Anhang.

## 6. Bau-, Wohnungs- und Siedlungswesen.

Finanz- statistische Kennziffer	Nr. der Haus- halts- stelle	Namentliche Bezeichnung der Haushaltsstelle	Ansatz 1943 <i>R.M.</i>	Ansatz 1942 <i>R.M.</i>	Rechnung 1941 <i>R.M.</i>	Erläuterungen
<b>610 Städtebau und Planung.</b>						
<b><u>Einnahmen.</u></b>						
<b>Fortdauernde Einnahmen.</b>						
1. Gebühren und Beiträge.						
610 10		Verwaltungsgebühren . . . . .	10 000	15 000	28 850	
4. Zuweisungen.						
610 40		Ersatzleistung an Gehältern für abkommandier- tes Personal . . . . .	10 000	—	—	
7. Sonstige Einnahmen.						
610 70		Vermischte Einnahmen . . . . .	30	30	36	
—		Weggefallene Nummern . . . . .	—	—	55 288	
<b>Gesamteinnahmen:</b>			<b>20 030</b>	<b>15 030</b>	<b>84 174</b>	
Darunter Erstattungen:			—	—	—	
<b>Reineinnahmen:</b>			<b>20 030</b>	<b>15 030</b>	<b>84 174</b>	
<b><u>Ausgaben.</u></b>						
<b>Fortdauernde Ausgaben.</b>						
2. Persönliche Zweckausgaben.						
610 20		Dienstbezüge der planmäßigen Beamten . . .	132 994	226 844	163 869	
610 22		Verorgungsaufwand für Beamte und deren Hinterbliebene . . . . .	47 580	76 606	54 532	
610 23		Vergütungen der Angestellten . . . . .	29 384	63 742	51 280	
610 24		Verorgungsaufwand für Angestellte und deren Hinterbliebene . . . . .	892	3 520	2 362	
610 25		Vergütungen der Hilfskräfte . . . . .	12 134	10 220	10 322	
3. Sächliche Zweckausgaben.						
610 30		Ausgaben laut Sammelnachweis:				
610 300		Nr. 4 Geschäftsbedürfnisse . . . . .	5 666	5 143	4 371	
610 301		Nr. 5 Schadenersicherungsbeiträge . . . . .	3 265	2 500	2 500	
610 302		Nr. 6 Unterhaltung der Gebäude und des Inventars . . . . .	300	300	—	
610 305		Nr. 9 Beschaffung von Büromaschinen und Fernsprecheinrichtungen . . . . .	—	100	—	
610 306		Nr. 10 Beschaffung von Inventar . . . . .	500	500	—	
610 31		Karten und Pläne . . . . .	2 000	2 000	1 740	
610 32		Zeichenmaterial . . . . .	400	400	283	
610 33		Düsseldorfer Stadtplanungs-G. m. b. H. . . . .	70 000	158 000	124 000	
610 34		Beitrag zur Landesplanungsgemeinschaft und zum Internat. Verband für Wohnungswesen und Städtebau . . . . .	8 020	8 020	7 510	
610 35		Schätzungskosten der Grundstückspreisüber- wachung . . . . .	3 000	5 000	3 232	Zu Nr. 610 34: Siehe Anhang.
6. Sonstige Ausgaben.						
610 60		Vermischte Ausgaben . . . . .	75	75	31	
—		Weggefallene Nummern . . . . .	—	—	173 283	
<b>Gesamtausgaben:</b>			<b>316 210</b>	<b>562 970</b>	<b>599 315</b>	
Darunter Erstattungen:			—	—	—	
<b>Reinausgaben:</b>			<b>316 210</b>	<b>562 970</b>	<b>599 315</b>	
<b>Reineinnahmen:</b>			<b>20 030</b>	<b>15 030</b>	<b>84 174</b>	
<b>Zuschußbedarf:</b>			<b>296 180</b>	<b>547 940</b>	<b>515 141</b>	

## 6. Bau-, Wohnungs- und Siedlungswesen.

Finanz- statistische Kennziffer	Nr. der Haus- halts- stelle	Namentliche Bezeichnung der Haushaltsstelle	Anjah 1943 <i>R.M.</i>	Anjah 1942 <i>R.M.</i>	Rechnung 1941 <i>R.M.</i>	Erläuterungen
<b>620 Wohnungswesen.</b>						
<b>Einnahmen.</b>						
<b>Fortdauernde Einnahmen.</b>						
1. Gebühren und Beiträge.						
620 10		Gebühren . . . . .	200	—	—	
620 11		Beiträge zur Förderung des Wohnungsbaues . . . . .	6 000	200	430	
3. Andere Einnahmen aus dem Betriebe.						
620 30		Erstattung anteiliger persönlicher Verwaltungsausgaben . . . . .	10 000	10 000	—	Zu Nr. 620 30: Von Haushaltsstellen 934 00 8 000 934 03 2 000
620 31		Ersatz von Vergütungen für Inanspruchnahme von Wohnungen nach dem RLG. . . . .	3 000	—	—	
4. Zuweisungen.						
620 40		Von Haushaltsstelle 7115 60: Gewinnablieferung der Städtischen Sparkasse . . . . .	—	—	389 000	
5. Zinsen.						
620 50		Aus Beteiligungen an Wohnungsunternehmen	7 981	7 845	7 976	Zu Nr. 620 50: Siehe Nachweise der Beteiligungen.
—		Weggefallene Nummern . . . . .	—	18 000	10 136	
<b>Gesamteinnahmen:</b>			<b>27 181</b>	<b>36 045</b>	<b>407 542</b>	
Darunter Erstattungen:			10 000	28 000	389 000	
<b>Reineinnahmen:</b>			<b>17 181</b>	<b>8 045</b>	<b>18 542</b>	
<b>Ausgaben.</b>						
<b>Fortdauernde Ausgaben.</b>						
0. Persönliche Verwaltungsausgaben.						
620 00		Dienstbezüge der planmäßigen Beamten . . . . .	10 228	19 480	20 060	
620 02		Verorgungsaufwand für Beamte und deren Hinterbliebene . . . . .	3 660	6 555	5 380	
620 03		Vergütungen der Angestellten . . . . .	7 328	10 520	9 258	
620 04		Verorgungsaufwand für Angestellte und deren Hinterbliebene . . . . .	297	800	704	
1. Sächliche Verwaltungsausgaben.						
620 10		Ausgaben laut Sammelnachweis:				
620 100		Nr. 4 Geschäftsbedürfnisse . . . . .	5 000	—	—	
620 102		Nr. 6 Unterhaltung der Gebäude und des Inventars . . . . .	100	—	—	
620 104		Nr. 8 Luftschutz . . . . .	500	—	—	
620 106		Nr. 10 Beschaffung von Inventar . . . . .	400	—	—	
620 11		An Haushaltsstelle 600 30: Anteil an den jährlichen Verwaltungsausgaben . . . . .	2 000	2 090	—	
3. Sächliche Zweckausgaben.						
620 31		Zinszuschüsse für Wohnungsbauhypotheken Dritter . . . . .	2 240	2 380	2 256	
620 32		Ersatz von Wegzugskosten . . . . .	10 000	—	—	Die Nrn. 620 32 620 34 sind gegenüber bedungsfähig. Über Mittel verfügt Amt 4
620 33		Beihilfen zu Wohnungsteilungen . . . . .	10 000	—	—	
620 34		Vergütungen für Inanspruchnahme von Wohnungen nach dem RLG. . . . .	3 000	—	—	
620 35		Sonstige sächliche Zweckausgaben . . . . .	2 015	25	6	Zu Nr. 620 35: Berfügungsberechtig- te sind: Amt 42 über 2 000 Amt 20 über 15
—		Weggefallene Nummern . . . . .	—	18 000	1 000 000	
<b>Gesamtausgaben:</b>			<b>56 768</b>	<b>59 850</b>	<b>1 037 664</b>	
Darunter Erstattungen:			10 000	28 000	389 000	
<b>Reinausgaben:</b>			<b>46 768</b>	<b>31 850</b>	<b>648 664</b>	
<b>Reineinnahmen:</b>			<b>17 181</b>	<b>8 045</b>	<b>18 542</b>	
<b>Zuschußbedarf:</b>			<b>29 587</b>	<b>23 805</b>	<b>630 122</b>	

## 6. Bau-, Wohnungs- und Siedlungswesen.

Finanz- statistische Kennziffer	Nr. der Haus- halts- stelle	Namentliche Bezeichnung der Haushaltsstelle	Anjah 1943 <i>R.M.</i>	Anjah 1942 <i>R.M.</i>	Rechnung 1941 <i>R.M.</i>	Erläuterungen
<b>60 Siedlungswesen (Kleingärten).</b>						
<b><u>Einnahmen.</u></b>						
<b>Fortdauernde Einnahmen.</b>						
2. Miete, Pacht.						
630 20		Pachten . . . . .	10 000	—	—	
5. Zinsen.						
630 50		Zinsertrag der Rücklage für Dauerkleingärten	8 545	—	—	
6. Regelmäßige Tilgung.						
630 60		Von der Stadtgruppe der Kleingärtner . . . . .	3 706	3 730	3 898	
<b>Gesamteinnahmen:</b>			<b>22 251</b>	<b>3 730</b>	<b>3 898</b>	
Darunter Erstattungen:			—	—	—	
<b>Reineinnahmen:</b>			<b>22 251</b>	<b>3 730</b>	<b>3 898</b>	
<b><u>Ausgaben.</u></b>						
<b>Fortdauernde Ausgaben.</b>						
3. Sächliche Zweckausgaben.						
630 31		Für Anlage von Dauerkleingärten . . . . .	50 000	10 000	—	Zu Nr. 630 31: Der nicht verwendete Betrag ist übertragbar.
4. Schuldendienst.						
630 40		Zinsen . . . . .	38 551	—	—	
630 41		Tilgung . . . . .	48 627	3 730	3 898	
5. Zuführungen an Rücklagen.						
630 50		Ertrag an die Rücklage für Dauerkleingärten . . . . .	8 545	—	—	
6. Sonstige Ausgaben.						
630 60		Steuern und Abgaben . . . . .	1 220	—	—	
		Weggefallene Nummern . . . . .	—	—	250 000	
<b>Gesamtausgaben:</b>			<b>146 943</b>	<b>13 730</b>	<b>253 898</b>	
Darunter Erstattungen:			—	—	—	
<b>Reinausgaben:</b>			<b>146 943</b>	<b>13 730</b>	<b>253 898</b>	
<b>Reineinnahmen:</b>			22 251	3 730	3 898	
<b>Zufußbedarf:</b>			<b>124 692</b>	<b>10 000</b>	<b>250 000</b>	

## 6. Bau-, Wohnungs- und Siedlungswesen.

Finanz- statistische Kennziffer	Nr. der Haus- halts- stelle	Namentliche Bezeichnung der Haushaltsstelle	Ansatz 1943 <i>R.M.</i>	Ansatz 1942 <i>R.M.</i>	Rechnung 1941 <i>R.M.</i>	Erläuterungen
<b>640 Vermessungswesen.</b>						
<b>Einnahmen.</b>						
<b>Fortdauernde Einnahmen.</b>						
<b>1. Gebühren und Beiträge.</b>						
640 10		Von der Städtischen Sparkasse: Vergütung für die Tätigkeit des Vermessungsamtes . . . . .	1 000	1 000	1 000	
<b>3. Andere Einnahmen aus dem Betriebe.</b>						
640 30		Ruhegeldbeiträge der Arbeiter . . . . .	450	450	477	
640 31		Verkauf von Plänen . . . . .	3 000	1 500	2 308	
640 32		Arbeiten für Rechnung anderer . . . . .	1 500	1 500	1 924	
<b>7. Sonstige Einnahmen.</b>						
640 70		Vermischte Einnahmen . . . . .	50	100	87	
<b>Gesamteinnahmen:</b>			<b>6 000</b>	<b>4 550</b>	<b>5 796</b>	
Darunter Erstattungen:			—	—	373	
<b>Reineinnahmen:</b>			<b>6 000</b>	<b>4 550</b>	<b>5 432</b>	
<b>Ausgaben.</b>						
<b>Fortdauernde Ausgaben.</b>						
<b>2. Persönliche Zweckausgaben.</b>						
640 20		Dienstbezüge der planmäßigen Beamten . . . . .	132 994	182 616	171 017	
640 21		Dienstbezüge der außerplanmäßigen Beamten, der Beamtenanwärter und der ehrenamtlich tätigen Beamten . . . . .	5 014	—	—	
640 22		Versorgungsaufwand für Beamte und deren Hinterbliebene . . . . .	47 580	61 099	63 936	
640 23		Vergütungen der Angestellten . . . . .	22 512	14 040	11 985	
640 24		Versorgungsaufwand für Angestellte und deren Hinterbliebene . . . . .	694	1 328	2 277	
640 26		Löhne der Arbeiter . . . . .	26 492	30 250	28 310	
640 27		Versorgungsaufwand für Arbeiter und deren Hinterbliebene . . . . .	2 957	2 135	1 997	
<b>3. Sächliche Zweckausgaben.</b>						
640 30		Ausgaben laut Sammelnachweis:				
640 300		Nr. 4 Geschäftsbedürfnisse . . . . .	5 370	4 870	2 746	
640 301		Nr. 5 Schadenversicherungsbeiträge . . . . .	3 265	2 500	2 500	
640 302		Nr. 6 Unterhaltung der Gebäude und des Inventars . . . . .	300	300	45	
640 305		Nr. 9 Beschaffung von Büromaschinen und Fernsprecheinrichtungen . . . . .	—	200	—	
640 31		Karten und Pläne . . . . .	7 000	7 000	5 851	
640 32		Zeichenmaterial . . . . .	500	700	627	
640 33		Vermarktungsmaterial . . . . .	900	1 500	365	
640 34		Messgeräte und Werkzeuge . . . . .	600	900	756	
640 35		Schutzkleidung für die Messgehilfen . . . . .	300	400	59	
640 36		Unterhaltung des Vermessungswagens . . . . .	—	2 500	400	
<b>6. Sonstige Ausgaben.</b>						
640 60		Vermischte Ausgaben . . . . .	60	62	60	
—		Weggefallene Nummern . . . . .	—	—	—	
<b>Gesamtausgaben:</b>			<b>256 538</b>	<b>312 400</b>	<b>292 931</b>	
Darunter Erstattungen:			—	—	373	
<b>Reinausgaben:</b>			<b>256 538</b>	<b>312 400</b>	<b>292 558</b>	
<b>Reineinnahmen:</b>			<b>6 000</b>	<b>4 550</b>	<b>5 423</b>	
<b>Zuflußbedarf:</b>			<b>250 538</b>	<b>307 850</b>	<b>287 135</b>	

## 6. Bau-, Wohnungs- und Siedlungswesen.

Finanz- statistische Kennziffer	Nr. der Haus- halts- stelle	Namentliche Bezeichnung der Haushaltsstelle	Ansatz 1943 <i>R.M.</i>	Ansatz 1942 <i>R.M.</i>	Rechnung 1941 <i>R.M.</i>	Erläuterungen
<b>650 Hochbau.</b>						
<b><u>Einnahmen.</u></b>						
<b>Fortdauernde Einnahmen.</b>						
1. Gebühren und Beiträge.						
650 10		Bauleitungskosten . . . . .	6 000	6 000	8 976	
3. Andere Einnahmen aus dem Betriebe.						
650 30		Ruhegeldbeiträge der Arbeiter . . . . .	260	260	258	
650 31		Verkauf von Altmaterial . . . . .	100	100	141	
4. Zuweisungen.						
650 40		Ersatzleistung von Gehältern für abgeordnetes Personal . . . . .	12 228	5 500	5 385	
<b>Gesamteinnahmen:</b>			<b>18 588</b>	<b>11 860</b>	<b>14 760</b>	
Darunter Erstattungen:			—	—	1 431	
<b>Reineinnahmen:</b>			<b>18 588</b>	<b>11 860</b>	<b>13 329</b>	
<b><u>Ausgaben.</u></b>						
<b>Fortdauernde Ausgaben.</b>						
2. Persönliche Zweckausgaben.						
650 20		Dienstbezüge der planmäßigen Beamten . . . . .	92 132	184 708	93 916	
650 22		Versorgungsaufwand für Beamte und deren Hinterbliebene . . . . .	32 940	61 431	32 551	
650 23		Vergütungen der Angestellten . . . . .	78 374	97 082	36 730	
650 24		Versorgungsaufwand für Angestellte und deren Hinterbliebene . . . . .	7 989	5 733	1 507	
650 25		Vergütungen der Hilfskräfte . . . . .	6 067	10 200	15 560	
650 26		Löhne der Arbeiter . . . . .	14 452	18 180	23 386	
650 27		Versorgungsaufwand für Arbeiter und deren Hinterbliebene . . . . .	1 632	1 753	2 572	
3. Sächliche Zweckausgaben.						
Ausgaben laut Sammelnachweis:						
650 300		Nr. 4 Geschäftsbedürfnisse . . . . .	9 028	6 661	5 467	
650 301		Nr. 5 Schadenversicherungsbeiträge . . . . .	115	115	115	
650 302		Nr. 6 Unterhaltung der Gebäude und des Inventars . . . . .	600	600	150	
650 305		Nr. 9 Beschaffung von Büromaschinen und Fernsprecheinrichtungen . . . . .	300	400	—	
650 306		Nr. 10 Beschaffung von Inventar . . . . .	1 000	550	200	
650 31		Beschaffung von Werkzeugen, Instrumenten und Material . . . . .	1 000	1 500	1 001	
650 32		Sonstiger Bürobedarf, Beschaffung von Plänen und Modellen . . . . .	2 600	3 800	2 603	
650 33		An Haushaltsstelle 920 21: Miete für Werkstätten . . . . .	1 500	2 938	2 938	
—		Weggefallene Nummern . . . . .	—	180 000	126 944	
<b>Gesamtausgaben:</b>			<b>249 729</b>	<b>575 651</b>	<b>345 640</b>	
Darunter Erstattungen:			—	—	1 431	
<b>Reinausgaben:</b>			<b>249 729</b>	<b>575 651</b>	<b>344 209</b>	
<b>Reineinnahmen:</b>			18 588	11 860	13 329	
<b>Zufußbedarf:</b>			<b>231 141</b>	<b>563 791</b>	<b>330 880</b>	



## 6. Bau-, Wohnungs- und Siedlungswesen.

Finanz- statistische Kennziffer	Nr. der Haus- halts- stelle	Namentliche Bezeichnung der Haushaltsstelle	Ansatz 1943 <i>R.M.</i>	Ansatz 1942 <i>R.M.</i>	Rechnung 1941 <i>R.M.</i>	Erläuterungen
<b>660 Straßenbau.</b>						
<b>Einnahmen.</b>						
<b>Fortdauernde Einnahmen.</b>						
<b>1. Gebühren und Beiträge.</b>						
660 10		Anerkennungs- und Benutzungsgebühren für widerriefliche Benutzung städtischer Straßen- und Platzflächen durch Trinkhallen, Anschlag- säulen, Zeitungskioske, Verkaufsstände usw.	60 000	60 000	70 627	
660 11		Abfindungszahlungen der Unternehmer für die fünfjährige Unterhaltung der neuen Straßen	500	5 000	500	
<b>2. Miete und Pacht.</b>						
660 20		Mieten . . . . .	2 000	264	598	
<b>3. Andere Einnahmen aus dem Betriebe.</b>						
660 30		Ruhegeldbeiträge der Arbeiter . . . . .	8 550	8 550	9 268	
660 31		Von Haushaltsstelle 7111 33: Für Unterhaltung von Straßen und Plätzen zu Marktzwecken . . . . .	500	10 000	10 000	
660 32		Wiederherstellung beschädigter Straßenteile . . . . .	6 000	6 000	6 000	Zu Nr. 660 32: Darunter von Haus- haltsstellen 7105 320 1 000 7106 33 5 000
660 33		Verleihen von Kraftfahrzeugen und Straßen- walzen . . . . .	10 000	32 500	37 358	
660 34		Bauleitungskosten sowie Lohnerstattungen . . . . .	130 000	119 000	354 075	Zu Nr. 660 34: Darunter von Haus- haltsstelle 130 26 24 000
660 35		Verkauf v. Altmaterial Bauhof Karlsdorf usw.	2 500	5 000	3 017	
660 36		Ersatzleistung von Fernspreckgebühren . . . . .	100	100	206	
<b>4. Zuweisungen.</b>						
660 40		Ersatzleistungen an Gehältern für abgeordnetes Personal . . . . .	42 794	12 960	25 154	
<b>5. Zinsen.</b>						
660 50		Zinsertrag der Straßenbaukostenrücklage . . . . .	93 433	95 500	92 285	Zu Nr. 660 50-600 Mehreinnahmen aus den Ausgaben Nr. 660 50, 660 52 660 53 zu.
660 51		Zinsertrag der Straßenunterhaltungsrücklage	10 500	—	—	
660 52		Zinsertrag der Straßenneubaurücklage . . . . .	33 105	—	—	
<b>7. Sonstige Einnahmen.</b>						
660 70		Verkauf von Baumaterialien . . . . .	100 000	200 000	53 556	Zu Nr. 660 70: Siehe Nr. 660 66 Ausgaben.
660 71		Arbeiten und Lieferungen für andere Verwal- tungszweige und für Rechnung anderer . . . . .	23 000	134 000	49 793	Zu Nr. 660 71: Mehreinnahmen aus den Ausgaben den Nr. 660 660 33 und 660 36
660 72		Von den Stadtwerken für Straßenaufsicht . . . . .	14 450	14 450	14 450	
660 73		Vermischte Einnahmen . . . . .	300	300	6 260	
—		Weggefallene Nummern . . . . .	—	—	9 838	
Summe der fortdauernden Einnahmen:			537 732	703 624	742 985	
<b>9. Freilegung, erste Einrichtung und Erneuerung von Straßen.</b>						
660 900		Zahlungen gemäß § 9 des Ortsstatuts vom 12. 5. 1903 . . . . .	10 000	150 000	3 302	
660 901		Straßenbaukostenbeiträge gemäß §§ 3 und 3a a.a.D. . . . .	500	1 000	—	
660 902		Mieten und Pachten aus Grundstücken, die für Freilegung angekauft sind . . . . .	50 000	50 000	65 565	Zu Nr. 660 902: Mehreinnahmen aus den Ausgaben Nr. 660 902 zu. Darunter von Haus- haltsstellen 025 11 9 600 030 11 5 000 451 31 1 000
660 910		Aus der Straßenbaukostenrücklage . . . . .	60 500	80 000	103 000	
660 911		Erlös aus dem Verkauf von wieder Bauhand gewordenen Straßenflächen . . . . .	1 000	3 000	3 357	
660 970		Von anderen für Ausbau von Vertragsstraßen	20 000	110 000	—	
—		Weggefallene Nummern . . . . .	—	—	3 152	Zu Nr. 660 970: Darunter 1 000 von Haushaltsstelle 660 901. Mehreinnahmen aus den Ausgaben Nr. 660 970 zu.
Summe der einmaligen Einnahmen:			142 000	394 000	178 376	
<b>Gesamteinnahmen:</b>			<b>679 732</b>	<b>1 097 624</b>	<b>921 361</b>	
Darunter Erstattungen:			147 180	284 680	236 921	
<b>Reineinnahmen:</b>			<b>532 552</b>	<b>812 944</b>	<b>684 440</b>	

## 6. Bau-, Wohnungs- und Siedlungswesen.

Finanz- statistische Kennziffer	Nr. der Haus- halts- stelle	Namentliche Bezeichnung der Haushaltsstelle	Ansatz 1943 <i>R.M.</i>	Ansatz 1942 <i>R.M.</i>	Rechnung 1941 <i>R.M.</i>	Erläuterungen
<b>Ausgaben.</b>						
<b>Fortdauernde Ausgaben.</b>						
<b>2. Persönliche Zweckausgaben.</b>						
660 20		Dienstbezüge der planmäßigen Beamten . . . . .	184 144	287 076	236 124	
660 22		Versorgungsaufwand für Beamte und deren Hinterbliebene . . . . .	65 880	96 035	85 537	
660 23		Vergütungen der Angestellten . . . . .	126 176	134 730	148 373	
660 24		Versorgungsaufwand für Angestellte und deren Hinterbliebene . . . . .	14 789	16 237	14 257	
660 25		Vergütungen der Hilfskräfte . . . . .	18 201	—	—	
660 26		Löhne der Arbeiter . . . . .	727 518	821 560	785 335	
660 27		Versorgungsaufwand für Arbeiter und deren Hinterbliebene . . . . .	82 234	69 610	54 209	
<b>3. Sächliche Zweckausgaben.</b>						
660 30		Ausgaben laut Sammelnachweis:				
660 300		Nr. 4 Geschäftsbedürfnisse . . . . .	6 832	5 968	4 373	
660 301		Nr. 5 Schadenversicherungsbeiträge . . . . .	3 550	3 150	—	
660 305		Nr. 9 Beschaffung von Büromaschinen und Fernsprecheinrichtungen . . . . .	—	400	—	
660 31		Prozeß- und Gerichtskosten . . . . .	1 000	1 000	275	
660 32		Allgemeine Unterhaltung der Bahnhöfe, der Bürgersteige, Promenaden, Reitwege u. Fahr- wege; Neudeckung, Oberflächenbehandlung der Bahnhöfe, Teersplittdecken, Herstellung und Unterhaltung von Verkehrsinseln, Neuanlage und Unterhaltung von Senken, Durchläufen, Entwässerungsanlagen der Siedlungen und Neuanlage von Einfahrten, Bürgersteigen usw. für Rechnung anderer sowie Maßnahmen zur Beseitigung von Winterglätte . . . . .	120 000	392 000	241 782	Zu Nr. 660 32: Darunter 20 000 RM für Rechnung anderer. Die unverbrauchten Mittel sind in Höhe der vorhandenen Ein- nahmen bei Nr. 660 71 übertragbar.
660 33		Neuanlage und Unterhaltung von Zäunen, Straßen- u. Bachgeländern u. eisernen Masten einschl. Erneuerung von Masten usw. für Rechnung anderer . . . . .	5 000	21 000	3 075	Zu Nr. 660 33: Darunter 1 000 RM für Rechnung anderer. Die unverbrauchten Mittel sind in Höhe der vorhandenen Ein- nahmen bei Nr. 660 71 übertragbar.
660 34		Betrieb und Unterhaltung von Straßenwalzen, Kraftfahrzeugen, Teermaschinen, Fahrrädern, Standrohren, Löschgeräten, Handwerkszeugen, Kleinwagen, Karren usw., Baubuden und deren Inventar usw.; sowie Beschaffung von Verbrauchsmaterial (Puß-, Schmier-, Leucht- und Brennstoffe) . . . . .	40 000	53 000	40 685	
660 35		Neuanschaffung von Fahrrädern, Standrohren, Löschgeräten usw. . . . .	1 500	1 500	—	
660 36		Beschaffung und Unterhaltung von Straßenschildern, Wegweisern, Warnungstafeln, Ge- und Verbotstafeln, Verkehrstreifen, Gehstreifen Signalanlagen und Markierung der Fahr- bahnen usw. einschl. Erneuerung von Signal- beleuchtung usw. für Rechnung anderer . . . . .	18 000	23 000	19 822	Zu Nr. 660 36: Darunter 2 000 RM für Rechnung anderer. Die unverbrauchten Mittel sind in Höhe der vorhandenen Ein- nahmen bei Nr. 660 71 übertragbar.
660 37		Betriebskosten usw. des Bauhofes Karlsruh sowie Pachten und Unterhaltungskosten der Nebenlagerplätze . . . . .	25 000	21 500	24 692	Zu Nr. 660 37: Darunter an Haus- haltsstellen 7104 33 85 RM 920 24 6 764 RM
660 38		Beschaffung von Wagen und Maschinen für den Bauhof und den Betrieb . . . . .	12 000	7 000	49 000	Zu Nr. 660 38: Der nicht verausgabte Betrag ist übertrag- bar.
Zu übertragen:			1 451 824	1 954 766	1 707 539	

## 6. Bau-, Wohnungs- und Siedlungswesen.

Finanz- statistische Kennziffer	Nr. der Haus- halts- stelle	Namentliche Bezeichnung der Haushaltsstelle	Anfaß	Anfaß	Rechnung	Erläuterungen
			1943	1942	1941	
			<i>R.M.</i>	<i>R.M.</i>	<i>R.M.</i>	
		Übertrag:	1 451 824	1 954 766	1 707 539	
		<b>4. Schuldendienst.</b>				
660 40		Zinsen . . . . .	508 562	541 084	570 266	
660 41		Tilgung . . . . .	584 468	577 390	555 898	
		<b>5. Zuführungen an Rücklagen.</b>				
660 50		Ertrag an die Straßenbaukostenrücklage . . .	93 433	95 500	92 285	Zu Nr. 660 50, 660 51 und 660 53: Siehe Nr. 660 50 bis 660 52 der Einnahmen.
660 51		An die Straßenunterhaltungsrücklage . . .	300 000	300 000	—	
660 52		Ertrag an die Straßenunterhaltungsrücklage .	10 500	—	—	
660 53		Ertrag an die Straßenneubaurücklage . . .	33 105	—	—	
		<b>6. Sonstige Ausgaben.</b>				
660 60		Steuern und Abgaben . . . . .	8 000	15 000	5 491	
660 61		Wasserverbrauch sowie Reinigung und Bespre- nung der öffentlichen Plätze und der nicht in die städt. Reinigung einbezogenen Straßen .	95 463	95 463	93 739	Zu Nr. 660 61: Darunter an Haus- haltsstelle 7102 80 83 463 20
660 62		Benutzungs- und Anerkennungsgebühren . .	1 100	1 100	930	
660 63		Schuhkleidung und Schuhshuhwerk für Arbeiter, Straßenmeister, Bauaufseher sowie Ersatz und Reinigung der bei Straßenbauarbeiten beschädigten und beschmutzten Kleidungsstücke	4 000	4 000	4 177	
660 64		Brausebäder für Arbeiter . . . . .	100	400	52	
660 65		Fahrtgelde für Arbeiter . . . . .	1 000	1 000	540	
660 66		Ankauf von Baumaterialien . . . . .	100 000	200 000	48 457	Zu Nr. 660 66: Siehe Nr. 660 70 der Einnahmen.
660 67		Reinigung der Entwässerungsgräben in der Tannenhoffiedlung . . . . .	1 000	4 000	—	
660 68		Vermischte Ausgaben . . . . .	700	700	300	
—		Weggefallene Nummern . . . . .	—	—	1 085 868	
		Summe der fortdauernden Ausgaben:	3 193 255	3 790 403	4 165 542	
		<b>Einmalige Ausgaben.</b>				
660 85		Grunderwerb und Einrichtung von festen Lager- plätzen einschl. Umzug . . . . .	40 000	50 000	50 000	
		<b>9. Freilegung, erste Einrichtung und Erneuerung von Straßen.</b>				
660 900		Zuführung an die Straßenbaukostenrücklage .	—	—	8 934	Zu Nr. 660 900: Der etwaige Überfluß bei der Gruppe 9 mit Ausnahme der Ein- nahmehaushaltsstellen 660 910 u. 660 970 sowie der Ausgabehaushalts- stelle 660 970 ist der Rücklage zuzuführen.
660 901		An Haushaltsstelle 660 970: Für Straßen- bauten des Wohnungsbauprogramms . . .	1 000	1 000	4 000	
660 902		Reparaturkosten, Wassergeld usw. für die Frei- legungsgrundstücke . . . . .	30 000	40 000	23 294	
660 910		Freilegung . . . . .	21 000	103 000	103 000	Zu Nr. 660 902: Siehe Nr. 660 902 der Einnahmen.
660 920		Anschüttung und vorläufige Befestigung von Straßen . . . . .	10 000	20 000	—	
660 930		Endgültige Befestigung von Straßen . . . . .	10 000	20 000	—	
660 940		Bürgersteige und Sinkkästen . . . . .	50 000	100 000	39 050	
660 970		Ausbau von Vertragsstraßen für andere (nach besonderen Vereinbarungen) . . . . .	20 000	110 000	—	Zu Nr. 660 970: Siehe Nr. 660 970 der Einnahmen.
—		Weggefallene Nummern . . . . .	—	—	82 916	
		Summe der einmaligen Ausgaben:	182 000	444 000	311 194	
		<b>Gesamtausgaben:</b>	<b>3 375 255</b>	<b>4 234 403</b>	<b>4 476 736</b>	
		Darunter Erstattungen:	147 180	284 680	236 921	
		<b>Reinausgaben:</b>	<b>3 228 075</b>	<b>3 949 723</b>	<b>4 239 815</b>	
		Reineinnahmen:	532 552	812 944	684 440	
		<b>Zuschußbedarf:</b>	<b>2 695 523</b>	<b>3 136 779</b>	<b>3 555 375</b>	

## 6. Bau-, Wohnungs- und Siedlungswesen.

Finanz- statistische Kennziffer	Nr. der Haus- halts- stelle	Namentliche Bezeichnung der Haushaltsstelle	Ansatz 1943 <i>R.M.</i>	Ansatz 1942 <i>R.M.</i>	Rechnung 1941 <i>R.M.</i>	Erläuterungen
<b>670 Wasserbau.</b>						
<b>Einnahmen.</b>						
<b>Fortdauernde Einnahmen.</b>						
<b>1. Gebühren und Beiträge.</b>						
670 10		Anerkennungsgebühren . . . . .	100	100	80	
670 11		Verwaltungs- und Bauleitungsgebühren . . . . .	1 000	1 000	2 685	
<b>2. Miete, Pacht.</b>						
670 20		Volmerswerther Fähre . . . . .	570	570	566	
670 21		Erlös aus Grasaufwuchs und Pacht für Boots- hausliegeplätze am Rhein und in den Sport- häfen . . . . .	2 870	2 870	2 890	
<b>3. Andere Einnahmen aus dem Betriebe.</b>						
670 30		Ruhegeldbeiträge der Arbeiter . . . . .	90	90	60	
670 31		Instandsetzung von Deichen, Hochwasserschutz- anlagen und sonstige Arbeiten für Rechnung anderer . . . . .	6 000	6 000	41 257	Zu Nr. 670 31: Mehreinnahmen wach- sen den Ausgaben bei Nr. 670 37 zu.
670 32		Von Haushaltsstelle 7105 321 für Reinigung der Bäche . . . . .	15 000	15 000	6 000	
670 33		Einnahmen aus Kiesverkauf im Strandbad Niederkassel . . . . .	50 000	50 000	35 682	
<b>5. Zinsen.</b>						
670 50		Aus der Rücklage zur Wiederherstellung der Bentrather Schloßgewässer . . . . .	5 745	—	4 851	Zu Nrn. 670 50, 670 51 und 670 52: Mehreinnahmen wach- sen den Ausgaben bei Nrn. 670 50, 670 51 u. 670 52 zu.
670 51		Aus der Rücklage für den Hochwasserschutz . . . . .	7 045	—	—	
670 52		Aus der Rücklage für den Bau von Brücken . . . . .	3 000	—	—	
670 53		Darlehenszinsen . . . . .	527	543	557	
<b>6. Tilgung.</b>						
670 60		Darlehen . . . . .	351	336	321	
—		Beggefallene Nummern . . . . .	—	—	75 000	
<b>Gesamteinnahmen:</b>			<b>92 298</b>	<b>76 509</b>	<b>169 949</b>	
Darunter Erstattungen:			15 000	15 000	6 000	
<b>Reineinnahmen:</b>			<b>77 298</b>	<b>61 509</b>	<b>163 949</b>	
<b>Ausgaben.</b>						
<b>Fortdauernde Ausgaben.</b>						
<b>2. Persönliche Zweckausgaben.</b>						
670 20		Dienstbezüge der planmäßigen Beamten . . . . .	25 580	15 450	13 375	
670 22		Verorgungsaufwand für Beamte und deren Hinterbliebene . . . . .	9 150	5 213	4 502	
670 23		Bergütungen der Angestellten . . . . .	10 992	—	—	
670 24		Verorgungsaufwand für Angestellte und deren Hinterbliebene . . . . .	437	—	—	
670 26		Löhne der Arbeiter . . . . .	14 452	13 560	7 212	
670 27		Verorgungsaufwand für Arbeiter und deren Hinterbliebene . . . . .	1 632	610	534	
<b>3. Sächliche Zweckausgaben.</b>						
670 30		Ausgaben laut Sammelnachweis:				
670 300		Nr. 4 Geschäftsbedürfnisse . . . . .	1 781	2 088	1 224	
670 301		Nr. 5 Schadenversicherungsbeiträge . . . . .	2 944	2 550	1 577	
670 305		Nr. 9 Beschaffung von Büromaschinen und Fernsprecheinrichtungen . . . . .	—	200	—	
670 31		Hochwasserschutzgeräte:				
670 310		Ergänzung . . . . .	300	300	298	
670 311		Unterhaltung . . . . .	500	500	209	
670 32		Inventar der Wasserbauverwaltung einschl. der schwimmenden Geräte . . . . .				
670 320		Ergänzung . . . . .	1 500	1 500	1 451	
670 321		Unterhaltung . . . . .	1 200	1 200	638	
Zu übertragen:			70 468	43 171	31 020	

## 6. Bau-, Wohnungs- und Siedlungswesen.

Finanz- statistische Kennziffer	Nr. der Haus- halts- stelle	Namentliche Bezeichnung der Haushaltsstelle	Anfaß 1943 <i>R.M.</i>	Anfaß 1942 <i>R.M.</i>	Rechnung 1941 <i>R.M.</i>	Erläuterungen
		Übertrag:	70 468	43 171	31 020	
670 33		Reinigung des Düsseldorfbaches und der übrigen Bachläufe . . . . .	15 000	15 000	5 526	
670 34		Unterhaltung der Brücken . . . . .	20 000	30 000	1 000	
670 35		Unterhaltung der Deiche mit Durchlässen sowie der Hochwasserschutzbauten . . . . .	4 800	4 800	4 795	
670 36		Instandhaltung der Uferbefestigung und Leit- werke linksrheinisch . . . . .	2 000	2 000	1 302	
670 37		Instandsetzung von Deichen, Hochwasserschut- anlagen und sonstigen Anlagen für Rechnung anderer . . . . .	6 000	6 000	40 804	Zu Nr. 670 37: Siehe Nr. 670 31 der Einnahmen.
670 38		Unterhaltung der Rheinböschungen einschl. Abgrabungsflächen im linken Rheinvorland	19 000	19 000	15 456	
670 39		Sonstige sächliche Zweckausgaben . . . . .	1 000	1 380	342	
		<b>4. Schuldendienst.</b>				
670 40		Zinsen . . . . .	149 606	165 050	179 395	
670 41		Tilgung . . . . .	167 511	229 250	221 528	
		<b>5. Zuführung an Rücklagen</b>				
670 50		Zinsertrag an die Rücklage zur Wiederherstel- lung der Benrather Schloßgewässer . . . . .	5 745	—	4 851	Zu Nrn. 670 50, 670 51 und 670 52: Siehe Nrn. 670 50, 670 51 und 670 52 der Einnahmen.
670 51		Zinsertrag an die Rücklage für den Hochwasser- schutz . . . . .	7 045	—	—	
670 52		Zinsertrag an die Rücklage für den Bau von Brücken . . . . .	3 000	—	—	
		<b>6. Sonstige Ausgaben.</b>				
670 60		Steuern und Abgaben . . . . .	300	300	37	
670 61		Benutzungs- und Anerkennungsgebühren . . . . .	240	240	240	
670 62		Ittergenossenschaftsbeiträge . . . . .	5 000	5 000	4 502	Zu Nrn. 670 62 bis 670 64: Siehe Anhang.
670 63		Zuschüsse zu den Deichunterhaltungskosten				
670 630		Deichverband Düsseldorf-Hamm-Volmerswerth	11 500	11 500	11 500	
670 631		Neue Deichschau Heerdt . . . . .	26 000	27 000	25 734	
670 632		Deichverband Lausward . . . . .	200	200	67	
670 633		Deichverband Itter-Himmelgeist . . . . .	2 000	2 000	2 000	
670 64		Beitrag zur Hafentechnischen Gesellschaft . . . . .	20	20	40	
670 65		Volmerswerther Fähre und Landebrücken: Unterhaltungs- und Anerkennungsgebühren	1 000	1 000	978	
670 66		Unterhaltung der Sporthäfen einschl. Bagger- arbeiten . . . . .	5 000	5 000	2 142	
—		Weggefallene Nummern . . . . .	—	—	325 000	
		Summe der fortdauernden Ausgaben:	522 435	567 911	878 259	
		<b>Einmalige Ausgaben.</b>				
670 86		Strandbad Niedertassel: Abraumabtragung und Deichverbreiterung (3. Rate) . . . . .	200 000	300 000	250 000	Zu Nr. 670 86: Die Gesamtkosten des Strandbades einschließ- lich Zubehör sind mit 3 000 000 RM veran- schlagt.
—		Weggefallene Nummern . . . . .	—	68 000	214 800	
		Summe der einmaligen Ausgaben:	200 000	368 000	464 800	
		<b>Gesamtausgaben:</b>	<b>722 435</b>	<b>935 911</b>	<b>1 343 059</b>	
		Darunter Erstattungen:	15 000	15 000	6 000	
		<b>Reinausgaben:</b>	<b>707 435</b>	<b>920 911</b>	<b>1 337 059</b>	
		Reineinnahmen:	77 298	61 509	163 949	
		<b>Zuschußbedarf:</b>	<b>630 137</b>	<b>859 402</b>	<b>1 173 110</b>	

## 6. Bau-, Wohnungs- und Siedlungswesen.

Finanz- statistische Kennziffer	Nr. der Haus- halts- stelle	Namentliche Bezeichnung der Haushaltsstelle	Anfang 1943 <i>R.M.</i>	Anfang 1942 <i>R.M.</i>	Rechnung 1941 <i>R.M.</i>	Erläuterungen
<b>680 Rheinbrücken.</b>						
<b><u>Einnahmen.</u></b>						
<b>Fortdauernde Einnahmen.</b>						
<b>3. Andere Einnahmen aus dem Betriebe.</b>						
680 30		Ruhegeldbeiträge der Arbeiter . . . . .	120	120	130	
<b>4. Zuweisungen.</b>						
680 40		Brückenunterhaltungszuschuß vom Reich für die Skagerrakbrücke . . . . .	277 500	277 500	277 500	
<b>5. Zinsen.</b>						
680 50		Zinsertrag der Erneuerungsrücklage . . . . .	22 101	—	17 198	Zu Nr. 680 50: Reineinnahmen wach- sen den Ausgaben bei Nr. 680 50 zu.
<b>7. Sonstige Einnahmen.</b>						
680 70		Von der Düsseldorf-Neußener Brückenbau- und Betriebsgesellschaft Düsseldorf: Ersahleistung der persönlichen und sächlichen Unterhaltungskosten . . . . .	19 500	16 510	18 100	
680 71		Beteiligung am Überschuß der Düsseldorf-Neußener Brückenbau- und Betriebsgesellschaft, Düsseldorf . . . . .	24 321	27 180	26 015	
<b>Gesamteinnahmen:</b>			<b>343 542</b>	<b>321 310</b>	<b>338 943</b>	
Darunter Erstattungen:			—	—	—	
<b>Reineinnahmen:</b>			<b>343 542</b>	<b>321 310</b>	<b>338 943</b>	
<b><u>Ausgaben.</u></b>						
<b>Fortdauernde Ausgaben.</b>						
<b>2. Persönliche Zweckausgaben.</b>						
680 20		Dienstbezüge der planmäßigen Beamten . . . . .	5 109	12 810	11 085	
680 22		Versorgungsaufwand für Beamte und deren Hinterbliebene . . . . .	1 830	4 328	3 788	
680 23		Bergütungen der Angestellten . . . . .	2 476	—	—	
680 24		Versorgungsaufwand für Angestellte und deren Hinterbliebene . . . . .	99	—	—	
680 26		Löhne der Arbeiter				
		a) Skagerrakbrücke . . . . . 5 135 RM.				
		b) Neußer Brücke . . . . . 4 500 RM.	9 635	13 630	13 780	
680 27		Versorgungsaufwand für Arbeiter und deren Hinterbliebene . . . . .	956	1 043	978	
Zu übertragen:			20 105	31 811	29 631	

## 6. Bau-, Wohnungs- und Siedlungswesen.

Finanz- statistische Kennziffer	Nr. der Haus- halts- stelle	Namentliche Bezeichnung der Haushaltsstelle	Anfang 1943 <i>R.M.</i>	Anfang 1942 <i>R.M.</i>	Rechnung 1941 <i>R.M.</i>	Erläuterungen
		Übertrag:	20 105	31 811	29 631	
		<b>3. Sächliche Zweckausgaben.</b>				
		Ausgaben laut Sammelnachweis:				
680 30		Nr. 4 Geschäftsbedürfnisse . . . . .	—	250	—	
680 301		Nr. 5 Schadenversicherungsbeiträge . . . . .	500	500	500	
680 302		Nr. 6 Unterhaltung der Gebäude und des Inventars . . . . .	500	500	—	
680 306		Nr. 10 Beschaffung von Inventar . . . . .	200	200	—	
680 31		Laufende Unterhaltung der Stagerrakbrücke . . . . .	8 000	8 000	625	
680 32		Desgl. Neußer Brücke . . . . .	5 000	5 000	2 785	
680 33		An Haushaltsstelle 7102 30: Reinigung der Rheinbrücken einschl. Beprengung, Schnee-beseitigung und Sandstreuen				
		a) Stagerrakbrücke . . . . . 3 600 RM				
		b) Neußer Brücke . . . . . 3 400 „	7 000	7 000	7 000	
680 34		Ergänzung des Brückenbauinventars . . . . .	1 000	1 000	1 038	
680 35		Unterhaltung des Brückenbauinventars . . . . .	500	500	62	
680 36		Beschaffung von Schutzkleidung für die Brücken-arbeiter . . . . .	240	240	9	
680 37		Sonstige sächliche Zweckausgaben . . . . .	500	499	60	
		<b>4. Schuldendienst.</b>				
680 40		Zinsen (Neußer Brücke) . . . . .	111 457	117 731	123 815	
680 41		Tilgung (Neußer Brücke) . . . . .	123 342	135 149	129 064	
		<b>5. Zuführungen an Rücklagen.</b>				
680 50		Ertrag an die Erneuerungsrücklage der Stager-rakbrücke . . . . .	22 101	—	17 198	
680 51		An die Erneuerungsrücklage der Stagerrakbrücke	100 000	100 000	100 000	In Nr. 680 50: Siehe Nr. 680 50 Einnahmen.
		<b>6. Sonstige Ausgaben.</b>				
680 60		Gebühren aus Nutzungsverträgen . . . . .	100	500	85	
—		Weggefallene Nummern . . . . .	—	10 000	13 000	
		<b>Gesamtausgaben:</b>	<b>400 545</b>	<b>418 880</b>	<b>424 872</b>	
		Darunter Erstattungen:	—	—	—	
		<b>Reinausgaben:</b>	<b>400 545</b>	<b>418 880</b>	<b>424 872</b>	
		Reineinnahmen:	343 542	321 310	338 943	
		<b>Zuschußbedarf:</b>	<b>57 003</b>	<b>97 570</b>	<b>85 929</b>	

## 6. Bau-, Wohnungs- und Siedlungswesen.

Finanz- statistische Kennziffer	Nr. der Haus- halts- stelle	Namentliche Bezeichnung der Haushaltsstelle	Anfang 1943 <i>R.M.</i>	Anfang 1942 <i>R.M.</i>	Rechnung 1941 <i>R.M.</i>	Erläuterungen
<b>690 Heiz- und Maschinenamt.</b>						
<b><u>Einnahmen.</u></b>						
<b>Fortdauernde Einnahmen.</b>						
<b>3. Andere Einnahmen aus dem Betriebe.</b>						
690 30		Ruhegeldbeiträge für Arbeiter . . . . .	120	120	120	
690 31		Von Sammelnachweis 7 für Heizung . . . . .	1 067 400	1 141 780	1 010 571	
690 32		Von anderen Unterabschnitten Erstattung von Verwaltungskosten . . . . .	6 615	7 445	9 570	<b>Zu Nr. 690 32:</b> Von Haushaltsstellen 7104 39 3 635 RM 7105 39 1 240 RM 7111 38 200 RM 7114 34 240 RM 833 35 510 RM 834 34 1 390 RM  <b>Zu Nr. 690 33:</b> Mehreinnahmen wach- sen den Ausgaben bei Nrn. 690 32 und 33 zu.
690 33		Von anderen für Arbeiten und Lieferungen . . . . .	75 920	90 820	33 613	
690 34		Aus Schrotterverkauf . . . . .	2 200	1 500	1 200	
690 35		Sonstige Betriebseinnahmen . . . . .	150	—	9	
<b>4. Zuweisungen.</b>						
○ 690 40		Ersatzleistung von Gehaltsbezügen für abgeord- netes Personal . . . . .	3 900	—	—	
○ 690 41		Ersatzleistung von Ausgaben für das Kriegs- schädenamt . . . . .	750	—	—	
<b>Gesamteinnahmen:</b>			<b>1 157 055</b>	<b>1 241 665</b>	<b>1 055 083</b>	
Darunter Erstattungen:			1 074 015	1 149 225	1 019 272	
<b>Reineinnahmen:</b>			<b>83 040</b>	<b>92 440</b>	<b>35 811</b>	
<b><u>Ausgaben.</u></b>						
<b>Fortdauernde Ausgaben.</b>						
<b>2. Persönliche Zweckausgaben.</b>						
690 20		Dienstbezüge der planmäßigen Beamten . . . . .	20 461	65 836	50 470	
690 22		Versorgungsaufwand für Beamte und deren Hinterbliebene . . . . .	7 320	22 047	16 828	
690 23		Vergütungen der Angestellten . . . . .	19 690	17 590	14 544	
690 24		Versorgungsaufwand für Angestellte und deren Hinterbliebene . . . . .	3 300	3 976	2 646	
690 26		Löhne der Arbeiter . . . . .	14 700	15 582	4 366	
690 27		Versorgungsaufwand für Arbeiter und deren Hinterbliebene . . . . .	1 818	3 194	763	
<b>3. Sächliche Zweckausgaben.</b>						
<b>Ausgaben laut Sammelnachweis:</b>						
690 300		Nr. 4 Geschäftsbedürfnisse . . . . .	2 950	3 370	2 340	
690 301		Nr. 5 Schadenversicherungsbeiträge . . . . .	658	610	585	
690 302		Nr. 6 Unterhaltung der Gebäude und des Inventars . . . . .	250	250	—	
690 31		Miete, Beleuchtung, Reinigung, Wasser . . . . .	5 125	5 125	4 785	
690 32		Brennstoffe . . . . .	940 560	970 070	866 736	
690 33		Unterhaltung der Heizungsanlagen . . . . .	152 440	160 690	174 070	
690 34		Sonstige sächliche Zweckausgaben . . . . .	5 150	8 230	4 578	
—		Weggefallene Nummern . . . . .	—	—	1 690	
<b>Gesamtausgaben:</b>			<b>1 174 422</b>	<b>1 276 570</b>	<b>1 144 401</b>	
Darunter Erstattungen:			1 074 015	1 149 225	1 019 272	
<b>Reinausgaben:</b>			<b>100 407</b>	<b>127 345</b>	<b>125 129</b>	
<b>Reineinnahmen:</b>			83 040	92 440	35 811	
<b>Zuschußbedarf:</b>			<b>17 367</b>	<b>34 905</b>	<b>89 318</b>	



## 7. Öffentliche Einrichtungen und Wirtschaftsförderung.

Finanz- statistische Kennziffer	Nr. der Haus- halts- stelle	Namentliche Bezeichnung der Haushaltsstelle	Anfang 1943 <i>R.M.</i>	Anfang 1942 <i>R.M.</i>	Rechnung 1941 <i>R.M.</i>	Erläuterungen
<b>7100 Straßenbeleuchtung.</b>						
<b>Einnahmen.</b>						
<b>Fortdauernde Einnahmen.</b>						
1. Gebühren und Beiträge.						
7100 10		Abfindungszahlungen der Unternehmer für fünffähr. Unterhaltung neuerbauter Straßen	5 000	5 000	5 225	
Summe der fortdauernden Einnahmen:			5 000	5 000	5 225	
<b>Einmalige Einnahmen.</b>						
7100 80		Anteile der Unternehmer für die Einrichtung der öffentlichen Beleuchtung in Vertrags- straßen . . . . .	3 000	3 000	2 090	Zu Nr. 7100 80: Mehreinnahmen meh- ren den Ausgaben bei Nr. 7100 81 an.
Summe der einmaligen Einnahmen:			3 000	3 000	2 090	
<b>Gesamteinnahmen:</b>			<b>8 000</b>	<b>8 000</b>	<b>7 315</b>	
Darunter Erstattungen:			—	—	—	
<b>Reineinnahmen:</b>			<b>8 000</b>	<b>8 000</b>	<b>7 315</b>	
<b>Ausgaben.</b>						
<b>Fortdauernde Ausgaben.</b>						
2. Persönliche Zweckausgaben.						
7100 20		Dienstbezüge der planmäßigen Beamten . . .	30 000	46 000	24 707	
7100 22		Versorgungsaufwand für Beamte und deren Hinterbliebene . . . . .	—	15 433	—	
7100 23		Vergütungen der Angestellten . . . . .	22 000	16 800	20 466	
7100 26		Löhne der Arbeiter . . . . .	145 000	145 132	174 710	
7100 27		Versorgungsaufwand für Arbeiter und deren Hinterbliebene . . . . .	—	500	2 106	
3. Sächliche Zweckausgaben.						
7100 31		Strom, Gas . . . . .	10 000	20 000	5 617	
7100 32		Ergänzung der Anlagen . . . . .	1 000	30 000	—	
7100 33		Unterhaltung der Anlagen . . . . .	80 000	50 000	49 845	
5. Zuführungen an Rücklagen.						
7100 50		An die Erneuerungsrücklage . . . . .	50 000	—	—	
6. Sonstige Ausgaben.						
7100 60		Steuerersatz an Stadtwerke . . . . .	4 000	4 000	2 240	
—		Weggefallene Nummern . . . . .	—	—	1 101	
Summe der fortdauernden Ausgaben:			342 000	327 865	280 792	
<b>Einmalige Ausgaben.</b>						
7100 80		Erweiterung der öffentlichen Beleuchtung in Siedlungs- und Verkehrsstraßen . . . . .	1 000	10 000	436	
7100 81		Einrichtung der öffentlichen Beleuchtung in Vertragsstraßen . . . . .	3 000	3 000	2 090	Zu Nr. 7100 81: Siehe Nr. 7100 80 bei Einnahmen.
Summe der einmaligen Ausgaben:			4 000	13 000	2 526	
<b>Gesamtausgaben:</b>			<b>346 000</b>	<b>340 865</b>	<b>283 318</b>	
Darunter Erstattungen:			—	—	—	
<b>Reinausgaben:</b>			<b>346 000</b>	<b>340 865</b>	<b>283 318</b>	
<b>Reineinnahmen:</b>			<b>8 000</b>	<b>8 000</b>	<b>7 315</b>	
<b>Zufußbedarf:</b>			<b>338 000</b>	<b>332 865</b>	<b>276 003</b>	

## 7. Öffentliche Einrichtungen und Wirtschaftsförderung.

Finanz- statistische Kennziffer	Nr. der Haus- halts- stelle	Namentliche Bezeichnung der Haushaltsstelle	Anjah 1943 <i>R.M.</i>	Anjah 1942 <i>R.M.</i>	Rechnung 1941 <i>R.M.</i>	Erläuterungen
<b>7101 Müllabfuhr.</b>						
<b><u>Einnahmen.</u></b>						
<b>Fortdauernde Einnahmen.</b>						
<b>0. Überschuß.</b>						
7101 00		Überschuß 1941 . . . . .	54 987	—	—	
<b>1. Gebühren und Beiträge.</b>						
7101 10		Müllabfuhrgebühren . . . . .	1 160 000	1 150 000	1 160 789	
7101 11		Gestellung von Sondertonnen . . . . .	28 000	25 000	27 582	
<b>2. Miete, Pacht.</b>						
7101 20		Pacht für Durchsuchung der Müllabladepflege . . . . .	180	180	180	
<b>5. Zinsen.</b>						
7101 50		Zinsertrag der Erneuerungsrücklage . . . . .	3 228	—	—	Zu Nr. 7101 50, 7101 51 und 7101 52: Rebrrechnungen wach- sen den Ausgaben bei den Nrn. 7101 50, 7101 52 und 7101 54 zu.
7101 51		Zinsertrag der Erweiterungsrücklage . . . . .	8 089	6 650	6 709	
7101 52		Desgleichen der Sonderausgleichsrücklage . . . . .	10 444	10 550	10 401	
—		Weggefallene Nummern . . . . .	—	—	51 059	
<b>Gesamteinnahmen:</b>			<b>1 264 928</b>	<b>1 192 380</b>	<b>1 256 720</b>	
Darunter Erstattungen:			—	—	645	
<b>Reineinnahmen:</b>			<b>1 264 928</b>	<b>1 192 380</b>	<b>1 256 075</b>	
<b><u>Ausgaben.</u></b>						
<b>Fortdauernde Ausgaben.</b>						
<b>3. Sächliche Zweckausgaben.</b>						
7101 31		An Haushaltsstelle 7104 31: Für Gestellung und Bedienung der Müllabfuhrfahrzeuge . . . . .	903 000	929 680	903 471	
7101 32		Unterhaltung und Betrieb der Tonnumschlag- stationen und der Müllabladepflege einschl. Zufuhrwege . . . . .	130 700	130 700	130 183	Zu Nr. 7101 32: Darunter an Haus- haltsstellen 7104 31 95 600 RM 7104 33 28 100 RM
7101 33		An Haushaltsstelle 7104 31: Für Instandhaltung der Mülltonnen . . . . .	28 500	28 000	23 000	
7101 34		Bergütung für Kippengelände . . . . .	1 300	1 400	1 268	Zu Nr. 7101 34: Darunter an Haus- haltsstelle 920 24 80 RM
7101 35		Vorarbeiten zur Klärung u. Lösung der Müll- verwertungsfrage . . . . .	1 000	1 000	—	
7101 36		Veranlagung und Einziehung der Müllabfuhr- gebühren . . . . .	69 600	69 000	69 612	Zu Nr. 7101 36: An Haushaltsstellen 901 11 34 800 RM 902 11 34 800 RM
<b>5. Zuführungen an Rücklagen.</b>						
7101 50		Ertrag an die Erneuerungsrücklage . . . . .	3 228	—	—	Zu Nr. 7101 50, 7101 52 und 7101 54: Siehe Nr. 7101 50, 7101 51 und 7101 52 der Einnahmen.
7101 51		An die Erneuerungsrücklage . . . . .	104 067	—	51 059	
7101 52		Ertrag an die Erweiterungsrücklage . . . . .	8 089	6 650	6 709	
7101 53		An die Erweiterungsrücklage . . . . .	5 000	15 400	5 180	
7101 54		Ertrag an die Sonderausgleichsrücklage . . . . .	10 444	10 550	10 401	
<b>Gesamtausgaben:</b>			<b>1 264 928</b>	<b>1 192 380</b>	<b>1 200 883</b>	
Darunter Erstattungen:			—	—	645	
<b>Reinausgaben:</b>			<b>1 264 928</b>	<b>1 192 380</b>	<b>1 200 238</b>	
<b>Reineinnahmen:</b>			<b>1 264 928</b>	<b>1 192 380</b>	<b>1 256 075</b>	
<b>Gleicht sich aus</b>			—	—	<b>+ 55 837</b>	

## 7. Öffentliche Einrichtungen und Wirtschaftsförderung.

Finanz- statistische Kennziffer	Nr. der Haus- halts- stelle	Namentliche Bezeichnung der Haushaltsstelle	Anfang 1943 <i>R.M.</i>	Anfang 1942 <i>R.M.</i>	Rechnung 1941 <i>R.M.</i>	Erläuterungen	
<b>7102 Straßenreinigung.</b>							
<b>Einnahmen.</b>							
<b>Fortdauernde Einnahmen.</b>							
<b>0. Überschuß.</b>							
7102 00		Überschuß 1941 . . . . .	198 600	—	—		
<b>1. Gebühren und Beiträge.</b>							
7102 10		Straßenreinigungsgebühren . . . . .	958 000	952 000	958 202		
<b>3. Andere Einnahmen aus dem Betriebe.</b>							
7102 30		Von anderen Haushaltsstellen für Reinigungsarbeiten . . . . .	125 482	128 212	126 292	Zu Nr. 7102 90: Von Haushaltsstellen: 030 11 92 210 31 230 324 32 150 334 31 270 350 32 54 553 31 35 660 61 83 463 680 33 7 099 851 32 799 920 31 46 7111 32 7 200 7113 36 25 380	
7102 31		Von Dritten: Für Reinigungsarbeiten auf Grund besonderer Vereinbarungen . . . . .	10 500	11 120	10 551		
<b>5. Zinsen.</b>							
7102 50		Zinsertrag der Erweiterungsrücklage . . . . .	31 376	25 650	34 121		
7102 51		Desgleichen der Sonderausgleichsrücklage . . . . .	17 814	8 850	8 701	7113 36 25 380 Zu Nr. 7102 50 7102 51: Mehrereinnahmen mehr als den Ausgaben in den Nrn. 7102 50 und 7102 52 zu.	
—		Weggefallene Nummern . . . . .	—	—	78 542		
<b>Gesamteinnahmen:</b>			<b>1 341 772</b>	<b>1 125 832</b>	<b>1 216 409</b>		
Darunter Erstattungen:			125 482	128 212	126 380		
<b>Reineinnahmen:</b>			<b>1 216 290</b>	<b>997 620</b>	<b>1 090 029</b>		
<b>Ausgaben.</b>							
<b>Fortdauernde Ausgaben.</b>							
<b>3. Sächliche Zweckausgaben.</b>							
7102 31		An Haushaltsstelle 7104 31: Für Gestellung und Bedienung der Straßenreinigungsfahrzeuge . . . . .	135 000	145 000	124 611	Die Nrn. 7102 31 und 7102 32 sind gemein- seitig bedienungsfähig.	
7102 32		Desgleichen: Für Gestellung der Straßenreinigungsarbeiter mit Handgeräten . . . . .	1 103 500	1 145 805	965 165		
7102 33		Desgleichen: Für Gestellung und Bedienung der Sprengwagen . . . . .	12 000	22 000	12 920		
7102 34		Wasserentnahmestellen und Wasserverbrauch . . . . .	3 200	7 500	3 180		
7102 35		Schneebeseitigung und Sandstreuen . . . . .	25 000	23 500	42 247	Zu Nr. 7102 35: Darunter an Haus- haltsstelle 7104 31 21 000	
7102 36		An Haushaltsstelle 7104 31: Für Instandhaltung der Papierbehälter . . . . .	4 500	4 600	3 463		
7102 37		Neubeschaffung von Papierbehältern . . . . .	220	1 100	—		
7102 38		Beranlagung und Einziehung der Straßenreinigungsgebühren . . . . .	57 480	57 120	57 379	Zu Nr. 7102 38: An Haushaltsstellen: 901 11 28 740 902 11 28 740	
<b>5. Zuführungen an Rücklagen.</b>							
7102 50		Ertrag an die Erweiterungsrücklage . . . . .	31 376	25 650	34 121	Zu Nr. 7102 50 und 7102 52: Siehe Nr. 7102 und 7102 51 der Ein- nahmen.	
7102 51		An die Erweiterungsrücklage . . . . .	271 015	2 040	3 945		
7102 52		Ertrag an die Sonderausgleichsrücklage . . . . .	17 814	8 850	8 701		
—		Weggefallene Nummern . . . . .	—	—	78 542		
<b>Gesamtausgaben:</b>			<b>1 661 105</b>	<b>1 443 165</b>	<b>1 334 274</b>		
Darunter Erstattungen:			125 482	128 212	126 380		
<b>Reinausgaben:</b>			<b>1 535 623</b>	<b>1 314 953</b>	<b>1 207 894</b>		
<b>Reineinnahmen:</b>			<b>1 216 290</b>	<b>997 620</b>	<b>1 090 029</b>		
<b>Zuschußbedarf:</b>			<b>319 333</b>	<b>317 333</b>	<b>117 865</b>		

## 7. Öffentliche Einrichtungen und Wirtschaftsförderung.

Finanz- statistische Kennziffer	Nr. der Haus- halts- stelle	Namentliche Bezeichnung der Haushaltsstelle	Ansatz 1943 <i>R.M.</i>	Ansatz 1942 <i>R.M.</i>	Rechnung 1941 <i>R.M.</i>	Erläuterungen
<b>7103 Bedürfnisanstalten.</b>						
<b><u>Einnahmen.</u></b>						
<b>Fortdauernde Einnahmen.</b>						
<b>2. Miete, Pacht.</b>						
7103 20		Miete für aufgestellte Personenwaagen usw. . . . .	300	300	294	
<b>3. Andere Einnahmen aus dem Betriebe.</b>						
7103 30		Ruhegeldbeiträge der Arbeiter . . . . .	750	750	684	
7103 31		Rheinische Bahngesellschaft für Reinigung der Bedürfnisanstalt am Nordfriedhof . . . . .	75	75	75	
<b>5. Zinsen.</b>						
7103 50		Zinsertrag der Erweiterungsrücklage . . . . .	1 737	—	1 686	Zu Nr. 7103 50: Rehereinnahmen wach- sen den Ausgaben bei Nr. 7103 50 zu.
—		Weggefallene Nummern . . . . .	—	—	129	
<b>Gesamteinnahmen:</b>			<b>2 862</b>	<b>1 125</b>	<b>2 868</b>	
Darunter Erstattungen:			—	—	—	
<b>Reineinnahmen:</b>			<b>2 862</b>	<b>1 125</b>	<b>2 868</b>	
<b><u>Ausgaben.</u></b>						
<b>Fortdauernde Ausgaben.</b>						
<b>2. Persönliche Zweckausgaben.</b>						
7103 26		Löhne der Arbeiter . . . . .	32 200	34 800	31 762	
7103 27		Versorgungsaufwand für Arbeiter und deren Hinterbliebene . . . . .	10 680	1 900	2 066	
<b>3. Sächliche Zweckausgaben.</b>						
7103 30		Ausgaben laut Sammelnachweis:				
7103 301		Nr. 5 Schadenversicherungsbeiträge . . . . .	670	620	—	
7103 302		Nr. 6 Unterhaltung der Gebäude und des Inventars . . . . .	10 000	10 000	1 863	
7103 31		Betriebsstoffe und Betriebsgerät . . . . .	900	1 050	561	
7103 32		Gas, Strom, Wasser . . . . .	9 500	9 000	10 499	
7103 33		An Haushaltsstelle 7104 31: Für Reinigung der Pissoire . . . . .	11 700	11 900	11 683	
7103 34		Sonstige sächliche Zweckausgaben . . . . .	155	155	155	
<b>5. Zuführungen an Rücklagen.</b>						
7103 50		Ertrag an die Erweiterungsrücklage . . . . .	1 737	—	1 686	Zu Nr. 7103 50: Siehe Nr. 7103 50 der Einnahmen.
<b>6. Sonstige Ausgaben.</b>						
7103 60		Kanalbetriebsgebühren . . . . .	400	400	390	
—		Weggefallene Nummern . . . . .	—	—	500	
<b>Gesamtausgaben:</b>			<b>77 942</b>	<b>69 825</b>	<b>61 165</b>	
Darunter Erstattungen:			—	—	—	
<b>Reinausgaben:</b>			<b>77 942</b>	<b>69 825</b>	<b>61 165</b>	
<b>Reineinnahmen:</b>			<b>2 862</b>	<b>1 125</b>	<b>2 868</b>	
<b>Zufußbedarf:</b>			<b>75 080</b>	<b>68 700</b>	<b>58 297</b>	

## 7. Öffentliche Einrichtungen und Wirtschaftsförderung.

Finanz- statistische Kennziffer	Nr. der Haus- halts- stelle	Namentliche Bezeichnung der Haushaltsstelle	Anfang 1943 <i>R.M.</i>	Anfang 1942 <i>R.M.</i>	Rechnung 1941 <i>R.M.</i>	Erläuterungen	
<b>7104 Fuhrpark.</b>							
<b><u>Einnahmen.</u></b>							
<b>Fortdauernde Einnahmen.</b>							
<b>2. Miete, Pacht.</b>							
7104 20		Mieten für Dienstwohnungen . . . . .	12 880	12 913	13 503		
7104 21		Von Dritten: Mieten für Grundstücke und Betriebsräume . . . . .	16 970	16 957	18 251		
<b>3. Andere Einnahmen aus dem Betriebe.</b>							
7104 30		Ruhegeldbeiträge der Arbeiter . . . . .	17 000	17 000	17 277		
7104 31		Fuhr- und Arbeitsleistungen . . . . .	2 447 000	2 515 000	2 241 393	Zu Nr. 7104 31: Darunter von Haushaltsstellen 110 34 2 000 7101 31 903 000 7101 32 95 000 7101 33 28 500 7102 31 135 000 7102 32 1 103 500 7102 33 12 000 7102 35 21 000 7102 36 4 500 7103 33 11 700	
7104 32		Unbrauchbare Gegenstände und Altmaterial . . . . .	3 500	3 500	3 406		
7104 33		Erstattung von Betriebskosten . . . . .	28 554	39 594	33 795		
<b>4. Zuweisungen.</b>							
○ 7104 40		Ersatzleistung von Bezügen für abgeordnetes Personal . . . . .	3 492	—	—		Zu Nr. 7104 33: Von Haushaltsstellen 660 37 85 7101 32 28 100 7105 39 393
<b>5. Zinsen.</b>							
7104 50		Zinsertrag der Erneuerungsrücklage . . . . .	2 775	3 250	3 165	Zu Nr. 7104 50 7104 51: Nebeneinnahmen aus den Ausgaben der den Nr. 7104 50 zugehörigen 7104 52 zu.	
7104 51		Desgleichen der Erweiterungsrücklage . . . . .	55 604	55 500	57 419		
<b>7. Sonstige Einnahmen.</b>							
7104 70		Entnahme aus der Erneuerungsrücklage . . . . .	—	—	22 015		
7104 71		Vermischte Einnahmen . . . . .	17 717	17 086	16 369		
—		Weggefallene Nummern . . . . .	—	—	98 224		
<b>Gesamteinnahmen:</b>			<b>2 605 492</b>	<b>2 680 800</b>	<b>2 524 817</b>		
<b>Darunter Erstattungen:</b>			<b>2 345 354</b>	<b>2 443 179</b>	<b>2 325 309</b>		
<b>Reineinnahmen:</b>			<b>260 138</b>	<b>237 621</b>	<b>199 508</b>		

## 7. Öffentliche Einrichtungen und Wirtschaftsförderung.

Finanz- statistische Kennziffer	Nr. der Haus- halts- stelle	Namentliche Bezeichnung der Haushaltsstelle	Ansatz	Ansatz	Rechnung	Erläuterungen
			1943	1942	1941	
			<i>R.M.</i>	<i>R.M.</i>	<i>R.M.</i>	
<b>Ausgaben.</b>						
<b>Fortdauernde Ausgaben.</b>						
<b>2. Persönliche Zweckausgaben.</b>						
7104 20		Dienstbezüge der planmäßigen Beamten . . . . .	107 419	127 504	105 502	
7104 22		Versorgungsaufwand für Beamte und deren Hinterbliebene . . . . .	38 430	42 509	34 912	
7104 23		Vergütungen der Angestellten . . . . .	93 547	96 780	83 370	
7104 24		Versorgungsaufwand für Angestellte und deren Hinterbliebene . . . . .	5 977	9 426	5 688	
7104 25		Vergütungen der Hilfskräfte . . . . .	18 201	15 500	31 107	
7104 26		Löhne der Arbeiter . . . . .	1 551 672	1 634 760	1 507 635	
7104 27		Versorgungsaufwand für Arbeiter und deren Hinterbliebene . . . . .	180 176	225 416	106 193	
<b>3. Sächliche Zweckausgaben.</b>						
7104 30		Ausgaben laut Sammelnachweis:				
7104 300		Nr. 4 Geschäftsbedürfnisse . . . . .	12 897	11 069	9 001	
7104 301		Nr. 5 Schadenversicherungsbeiträge . . . . .	25 371	22 283	22 950	
7104 302		Nr. 6 Unterhaltung der Gebäude und des Inventars . . . . .	15 920	15 920	26 747	
7104 303		Nr. 7 Heizung . . . . .	30 350	27 130	29 650	
7104 304		Nr. 8 Luftschutz . . . . .	19 720	15 900	14 081	
7104 305		Nr. 9 Beschaffung von Büromaschinen und Fernsprecheinrichtungen . . . . .	300	600	—	
7104 31		Förderung der Betriebsgemeinschaft und Betriebsappelle . . . . .	6 750	3 780	4 018	Zu Nr. 7104 31: Über 6 150 RM verfügt Amt 11.
7104 32		Unterhaltung der Fahrgeräte, Mülltonnen und Papierbehälter . . . . .	91 000	123 000	87 965	Die Nrn. 7104 32 und 7104 33 sind gegen- seitig deckungsfähig.
7104 33		Beschaffung von Fahr- und Handgeräten . . . . .	39 500	57 700	14 818	Die Nrn. 7104 34—36 sind gegenseitig deckungsfähig.
7104 34		Betriebsstoffe . . . . .	72 200	76 500	70 411	
7104 35		Gas, Strom und Wasser . . . . .	36 400	38 600	36 384	
7104 36		Mietfahrten . . . . .	23 300	25 000	23 242	
7104 37		Dienstkleider . . . . .	11 500	19 000	11 461	
7104 38		Straßenbahndienstfahrten und Fahrradver- gütungen . . . . .	6 000	6 000	5 344	
7104 39		Sonstige sächliche Zweckausgaben . . . . .	97 200	24 630	106 899	Zu Nr. 7104 38: Darunter 528 RM an Haushaltsstelle 000 311. Zu Nr. 7104 39: An Haushaltsstellen 000 11 7 590 RM 000 12 1 560 RM 062 10 7 740 RM 630 32 3 035 RM 920 21 720 RM 920 24 1 386 RM Zu Nrn. 7104 50 und 7104 52: Siehe Nrn. 7104 50 und 7104 51 der Ein- nahmen.
<b>5. Zuführungen an Rücklagen.</b>						
7104 50		Ertrag an die Erneuerungsrücklage . . . . .	2 775	—	3 165	
7104 51		An die Erneuerungsrücklage . . . . .	32 697	—	10 595	
7104 52		Ertrag an die Erweiterungsrücklage . . . . .	55 604	33 550	57 419	
7104 53		An die Erweiterungsrücklage . . . . .	3 000	—	80 100	
<b>6. Sonstige Ausgaben.</b>						
7104 60		Steuern und Abgaben . . . . .	25 000	25 500	24 162	
7104 61		Vermischte Ausgaben . . . . .	2 586	2 743	1 998	
—		Weggefallene Nummern . . . . .	—	—	10 000	
<b>Gesamtausgaben:</b>			<b>2 605 492</b>	<b>2 680 800</b>	<b>2 524 817</b>	
Darunter Erstattungen:			2 345 354	2 443 179	2 325 309	
<b>Reinausgaben:</b>			<b>260 138</b>	<b>237 621</b>	<b>199 508</b>	
Reineinnahmen:			260 138	237 621	199 508	
<b>Gleicht sich aus</b>			<b>—</b>	<b>—</b>	<b>—</b>	

## 7. Öffentliche Einrichtungen und Wirtschaftsförderung.

Finanz- statistische Kennziffer	Nr. der Haus- halts- stelle	Namentliche Bezeichnung der Haushaltsstelle	Anfang 1943 <i>R.M.</i>	Anfang 1942 <i>R.M.</i>	Rechnung 1941 <i>R.M.</i>	Erläuterungen
<b>7105 Kanalisation.</b>						
<b><u>Einnahmen.</u></b>						
<b>Fortdauernde Einnahmen.</b>						
<b>0. Überschuß.</b>						
7105 00		Überschuß 1941 . . . . .	137 541	—	—	
<b>1. Gebühren und Beiträge.</b>						
7105 10		Verwaltungsgebühren . . . . .	100	400	14	
7105 11		Verwaltungs- und Bauleitungskosten . . . . .	20 000	30 000	43 968	
7105 12		Kanalbetriebsgebühren . . . . .	1 185 000	1 185 000	1 153 453	
7105 13		Anerkennungsgebühren . . . . .	2 300	2 300	2 264	
7105 14		Von Haushaltsstelle 7106 34: Anteil an den Kosten des Kanalbetriebs . . . . .	85 000	85 000	85 000	
<b>2. Miete, Pacht.</b>						
7105 20		Mieten, Pachten . . . . .	7 400	6 600	7 400	
<b>3. Andere Einnahmen aus dem Betriebe.</b>						
7105 30		Ruhegeldbeiträge der Arbeiter . . . . .	3 800	3 800	3 957	
7105 31		Verkauf von Altmaterial . . . . .	2 000	2 500	500	
7105 32		Erlös aus dem Verkauf von Methangas und Schlamm . . . . .	40 000	20 000	19 683	
7105 33		Grundstücksentwässerungsarbeiten . . . . .	165 000	330 000	47 793	
7105 34		Reinigung der Gleisentwässerungsschächte . . . . .	7 000	7 000	7 000	In Nr. 7105 33: Siehe Nr. 7105 34 Ausgaben.
<b>4. Zuweisungen.</b>						
○ 7105 40		Zuschuß der Stadt Neuß laut Vertrag vom 15. bzw. 16. 11. 1911 . . . . .	7 800	7 800	7 862	
○ 7105 41		Erfahleistung von Gehaltsbezügen für abgeord- netes Personal . . . . .	58 000	—	2 313	
<b>5. Zinsen.</b>						
7105 50		Zinsertrag der Kanalisations-Erneuerungsrück- lage . . . . .	3 915	3 150	2 155	
7105 51		Zinsertrag der Kanalisations-Erweiterungs- rücklage . . . . .	22 587	17 450	19 747	
7105 52		Zinsertrag der Rücklage für den Bau der Groß- kläranlage . . . . .	132 997	—	98 371	In Nr. 7105 51, 7105 52 u. 7105 53: Mehreinnahmen ab- setzen den Ausgaben den Nr. 7105 7105 52 u. 7105 54
<b>7. Sonstige Einnahmen.</b>						
7105 70		Baustoffbeschaffung . . . . .	250 000	350 000	81 680	
7105 71		Prüfung von Baustoffen und für chem.-biol. Untersuchungen . . . . .	15 000	12 000	34 862	
7105 72		Unkostenzuschläge Baustofflagerplatz . . . . .	5 000	7 000	1 333	
7105 73		Arbeiten und Lieferung für Rechnung anderer . . . . .	25 000	25 000	36 783	
7105 74		Bermischte Einnahmen . . . . .	2 000	2 000	3 057	
—		Weggefallene Nummern . . . . .	—	100	152 175	
<b>Gesamteinnahmen:</b>			<b>2 177 440</b>	<b>2 097 100</b>	<b>1 811 370</b>	
<b>Darunter Erstattungen:</b>			<b>335 000</b>	<b>435 000</b>	<b>146 941</b>	
<b>Reineinnahmen:</b>			<b>1 842 440</b>	<b>1 662 100</b>	<b>1 664 429</b>	

## 7. Öffentliche Einrichtungen und Wirtschaftsförderung.

Finanz- statistische Kennziffer	Nr. der Haus- halts- stelle	Namentliche Bezeichnung der Haushaltsstelle	Anfang 1943 <i>R.M.</i>	Anfang 1942 <i>R.M.</i>	Rechnung 1941 <i>R.M.</i>	Erläuterungen
<b>Ausgaben.</b>						
<b>Fortdauernde Ausgaben.</b>						
<b>2. Persönliche Zweckausgaben.</b>						
7105 20		Dienstbezüge der planmäßigen Beamten . . . . .	192 128	268 932	220 875	
7105 21		Dienstbezüge der außerplanmäßigen Beamten, der Beamtenanwärter und der ehrenamtlich tätigen Beamten . . . . .	854	1 680	916	
7105 22		Versorgungsaufwand für Beamte und deren Hinterbliebene . . . . .	68 625	89 851	73 340	
7105 23		Vergütungen der Angestellten . . . . .	110 849	102 982	67 248	
7105 24		Versorgungsaufwand für Angestellte und deren Hinterbliebene . . . . .	14 136	13 230	9 892	
7105 25		Vergütungen der Hilfskräfte . . . . .	6 067	10 200	34 289	
7105 26		Löhne der Arbeiter . . . . .	316 298	387 980	332 628	
7105 27		Versorgungsaufwand für Arbeiter und deren Hinterbliebene . . . . .	36 171	23 374	21 139	
<b>3. Sächliche Zweckausgaben.</b>						
7105 30		Ausgaben laut Sammelnachweis:				
7105 300		Nr. 4 Geschäftsbedürfnisse . . . . .	15 063	12 629	10 918	
7105 301		Nr. 5 Schadenersicherungsbeiträge . . . . .	6 244	5 400	5 400	
7105 302		Nr. 6 Unterhaltung der Gebäude und des Inventars . . . . .	22 200	22 200	9 929	
7105 303		Nr. 7 Heizung . . . . .	12 400	12 350	15 874	
7105 304		Nr. 8 Luftschutz . . . . .	9 420	11 900	6 025	
7105 305		Nr. 9 Beschaffung von Büromaschinen und Fernsprecheinrichtungen . . . . .	—	650	—	
7105 306		Nr. 10 Beschaffung von Inventar . . . . .	6 650	6 650	6 246	
7105 31		Miete und Beleuchtung . . . . .	24 000	24 000	14 807	
7105 32		Erstattungen:				
7105 320		An Haushaltsstelle 66032: Für Straßeninstand- setzungen . . . . .	1 000	1 000	1 000	
7105 321		An Haushaltsstelle 67032: Beitrag zu den Kosten der Reinigung der Bäche . . . . .	15 000	15 000	6 000	
7105 33		Betriebs- und Unterhaltungskosten:				
7105 330		der Kläranlagen Golzheim und Lörich . . . . .	36 500	36 500	35 506	
7105 331		der Pumpstationen und Entwässerungsleitun- gen . . . . .	36 000	36 000	27 409	
7105 34		Grundstücksentwässerungsleitungen . . . . .	150 000	300 000	58 579	
7105 35		Betrieb und Unterhaltung der Fahrzeuge . . . . .	25 000	35 000	18 686	
7105 36		Beseitigung der Kanalwasserrückstände . . . . .	2 100	2 100	1 522	
7105 37		Schutzkleidung, Dienstmützen, Stiefel und Ver- bandstoffe . . . . .	7 000	19 700	6 469	
7105 38		Förderung der Betriebsgemeinschaft und Betriebsappelle . . . . .	2 320	1 090	535	
7105 39		Sonstige sächliche Zweckausgaben . . . . .	110 000	110 000	104 230	
<b>4. Schuldendienst.</b>						
7105 40		Zinsen . . . . .	195 244	197 377	181 376	
7105 41		Tilgung . . . . .	209 984	217 871	192 124	
		Zu übertragen:	1 631 253	1 965 646	1 462 962	

Zu Nr. 7105 34:  
Siehe Nr. 7105 33 der  
Einnahmen.

Zu Nr. 7105 36:  
Darunter an Haus-  
haltsstelle  
920 24 100 RM

Zu Nr. 7105 38:  
Über 1 720 RM verfügt  
Amt 11.

Zu Nr. 7105 39:  
Darunter an Haus-  
haltsstellen  
000 11 11 660 RM  
000 12 520 RM  
000 311 4 327 RM  
030 20 5 140 RM  
082 10 1 672 RM  
690 32 1 240 RM  
7104 33 369 RM  
901 11 35 550 RM  
902 11 35 550 RM  
920 24 30 RM



## 7. Öffentliche Einrichtungen und Wirtschaftsförderung.

Finanz- statistische Kennziffer	Nr. der Haus- halts- stelle	Namentliche Bezeichnung der Haushaltsstelle	Anjaß 1943 <i>R.M.</i>	Anjaß 1942 <i>R.M.</i>	Rechnung 1941 <i>R.M.</i>	Erläuterungen
		Übertrag:	1 631 253	1 965 646	1 462 962	
		<b>5. Zuführungen an Rücklagen.</b>				
7105 50		Ertrag an die Kanalisations-Erneuerungsrücklage . . . . .	3 915	3 150	2 155	Zu Nr. 7105 50, 7105 51 und 7105 54: Siehe Nr. 7105 51 und 7105 52 Einnahmen.
7105 51		Zuführung an die Kanalisations-Erneuerungsrücklage . . . . .	70 000	2 000	31 740	
7105 52		Ertrag an die Kanalisations-Erweiterungsrücklage . . . . .	22 587	17 450	19 747	
7105 53		Zuführung an die Kanalisations-Erweiterungsrücklage . . . . .	342 238	9 804	170 626	
7105 54		Ertrag an die Rücklage für den Bau der Großkläranlage . . . . .	132 997	—	98 371	
		<b>6. Sonstige Ausgaben.</b>				
7105 60		Bereinsbeiträge . . . . .	1 200	1 200	998	Zu Nr. 7105 60: Siehe Anhang.
7105 61		Steuern und Abgaben . . . . .	6 000	8 000	5 165	
7105 62		Baustoffbeschaffung . . . . .	250 000	350 000	60 369	
7105 63		Fachtrupp Kanalisation . . . . .	10 000	10 000	7 273	
—		Weggefallene Nummern . . . . .	—	—	46 394	
		Summe der fortdauernden Ausgaben:	2 470 190	2 367 250	1 905 800	
		<b>Einmalige Ausgaben.</b>				
7105 80		Ersatzbeschaffung für Fahrzeuge und Fahrräder . . . . .	1 000	1 000	15 000	
7105 81		Gerätebeschaffung für Labor und Baustoffprüfungsanstalt . . . . .	2 000	2 000	4 000	
7105 82		Modelle, Modellhaus, Sonderdrucke, Druckstöcke, Ausstellungen usw. . . . .	500	500	2 000	
—		Weggefallene Nummern . . . . .	—	22 600	25 900	
		Summe der einmaligen Ausgaben:	3 500	26 100	46 900	
		<b>Gesamtausgaben:</b>	<b>2 473 690</b>	<b>2 393 350</b>	<b>1 952 700</b>	
		Darunter Erstattungen:	335 000	435 000	146 941	
		<b>Reinausgaben:</b>	<b>2 138 690</b>	<b>1 958 350</b>	<b>1 805 759</b>	
		Reineinnahmen:	1 842 440	1 662 100	1 664 429	
		<b>Zuschußbedarf:</b>	<b>296 250</b>	<b>296 250</b>	<b>141 330</b>	

## 7. Öffentliche Einrichtungen und Wirtschaftsförderung.

Finanz- statistische Kennziffer	Nr. der Haus- halts- stelle	Namentliche Bezeichnung der Haushaltsstelle	Anjah 1943 <i>R.M.</i>	Anjah 1942 <i>R.M.</i>	Rechnung 1941 <i>R.M.</i>	Erläuterungen
<b>7106 Kanalneubau.</b>						
<b><u>Einnahmen.</u></b>						
<b>Fortdauernde Einnahmen.</b>						
1. Gebühren und Beiträge.						
7106 10		Einmalige Kanalbaugebühren der Anlieger gem. Ortsfahung vom 18. März 1931 . . . . .	90 000	90 000	86 436	
3. Andere Einnahmen aus dem Betriebe.						
7106 30		Ersatzleistung der Kosten für Einfaßtstücke der Hausanschlüsse . . . . .	1 000	1 000	581	
7106 31		Von anderen für Kanäle in Vertragsstraßen . Weggefallene Nummern . . . . .	20 000 —	20 000 —	87 000 —	Zu Nr. 7106 31: Mehreinnahmen wach- sen den Ausgaben bei Nr. 7106 31 zu.
<b>Gesamteinnahmen:</b>			<b>111 000</b>	<b>111 000</b>	<b>174 017</b>	
Darunter Erstattungen:			—	—	581	
<b>Reineinnahmen:</b>			<b>111 000</b>	<b>111 000</b>	<b>173 436</b>	
<b><u>Ausgaben.</u></b>						
<b>Fortdauernde Ausgaben.</b>						
3. Sächliche Zweckausgaben.						
7106 31		Bau von Kanälen für andere in Vertrags- straßen (nach besonderen Vereinbarungen) .	20 000	20 000	87 000	Zu Nr. 7106 31: Siehe Nr. 7106 31 der Einnahmen.
7106 32		Für Mehrlängen und Übergrößen bei Vertrags- kanälen . . . . .	20 000	20 000	—	
7106 33		An Haushaltsstelle 660 32: Mehrkosten der Straßenunterhaltung über den Kanalbau- gruben . . . . .	5 000	5 000	5 000	
7106 34		An Haushaltsstelle 7105 14: Anteil an den Kosten des Kanalbetriebs . . . . .	85 000	85 000	85 000	
5. Zuführungen an Rücklagen.						
7106 50		Zuführung an die Kanalisationserweiterungs- rücklage . . . . .	1 000	1 000	—	Zu Nr. 7106 50: Der etwaige Überschuf bei den Einnahme- haushaltsstellen 7106 10 und 7106 30 sowie den Ausgabehaushalts- stellen 7106 33 und 7106 34 ist der Rück- lage zuzuführen.
—		Weggefallene Nummern . . . . .	—	—	5 000	
<b>Gesamtausgaben:</b>			<b>131 000</b>	<b>131 000</b>	<b>182 000</b>	
Darunter Erstattungen:			—	—	581	
<b>Reinausgaben:</b>			<b>131 000</b>	<b>131 000</b>	<b>181 419</b>	
<b>Reineinnahmen:</b>			<b>111 000</b>	<b>111 000</b>	<b>173 436</b>	
<b>Zuflußbedarf:</b>			<b>20 0000</b>	<b>20 000</b>	<b>7 983</b>	

## 7. Öffentliche Einrichtungen und Wirtschaftsförderung.

Finanz- statistische Kennziffer	Nr. der Haus- halts- stelle	Namentliche Bezeichnung der Haushaltsstelle	Ansaß 1943 <i>R.M.</i>	Ansaß 1942 <i>R.M.</i>	Rechnung 1941 <i>R.M.</i>	Erläuterungen	
<b>7107 Friedhöfe und Krematorium.</b>							
<b>Einnahmen.</b>							
<b>Fortdauernde Einnahmen.</b>							
<b>1. Gebühren und Beiträge.</b>							
7107 10		Beerdigungsgebühren . . . . .	155 000	155 000	152 919	Zu Nr. 7107 10: Mehreinnahmen meh- ren den Ausgaben be- Nr. 7107 85 zu.	
7107 11		Einäscherungsgebühren . . . . .	13 500	13 000	15 078		
7107 12		Erlaubnisgebühren für die Errichtung von Grabmalen . . . . .	30 000	40 000	45 608		
7107 13		Dauernde Grabunterhaltung . . . . .	50 000	30 000	76 831	Zu Nr. 7107 13: Mehreinnahmen meh- ren den Ausgaben be- Nr. 7107 54 zu.	
<b>2. Miete, Pacht.</b>							
7107 20		Pachten, Mieten, Grasnutzung . . . . .	14 500	14 500	14 940	Zu Nr. 7107 20: Von Haushaltsstelle 210 34 70 20	
<b>3. Andere Einnahmen aus dem Betriebe.</b>							
7107 30		Ruhegeldbeiträge der Arbeiter . . . . .	5 600	5 600	5 830	Zu Nr. 7107 30: Mehreinnahmen meh- ren den Ausgaben be- Nr. 7107 821 zu.	
7107 31		Erdarbeiten für Grabanfertigungen . . . . .	140 000	140 000	152 489		
7107 32		Verkauf von Grabstellen . . . . .	420 000	390 000	453 461		
7107 33		Anlage und Unterhaltung von Grabstellen, Aus schmückung von Kapellen . . . . .	460 000	460 000	560 066		
<b>5. Zinsen.</b>							
7107 50		Zinsen von Kapitalien für Grabunterhaltung	19 749	17 607	17 064	Zu Ann. 7107 51 und 52: Mehreinnahmen meh- ren den Ausgaben be- Ann. 7105 51 u. 53 zu	
7107 51		Zinsertrag der Erweiterungsrücklage . . . . .	2 169	—	—		
7107 52		Zinsertrag der Sonderausgleichsrücklage . . . . .	3 090	—	3 000		
<b>7. Sonstige Einnahmen.</b>							
7107 70		Bermischte Einnahmen . . . . .	4 100	4 100	4 992	—	
—		Weggefallene Nummern . . . . .	—	—	6 208		
<b>Gesamteinnahmen:</b>			<b>1 317 708</b>	<b>1 269 807</b>	<b>1 508 486</b>		
Darunter Erstattungen:			70	70	6 971		
<b>Reineinnahmen:</b>			<b>1 317 638</b>	<b>1 269 737</b>	<b>1 501 515</b>		
<b>Ausgaben.</b>							
<b>Fortdauernde Ausgaben.</b>							
<b>2. Persönliche Zweckausgaben.</b>							
7107 20		Dienstbezüge der planmäßigen Beamten . . . . .	92 072	142 392	123 032	Zu Nr. 7107 31: Darunter an Haus- haltsstellen 111 20 920 21 936 20	
7107 22		Verorgungsaufwand für Beamte und deren Hinterbliebene . . . . .	32 940	47 618	40 972		
7107 23		Bergütungen der Angestellten . . . . .	71 814	20 600	12 845		
7107 24		Verorgungsaufwand für Angestellte und deren Hinterbliebene . . . . .	15 413	13 281	7 748		
7107 25		Bergütungen der Hilfskräfte . . . . .	12 134	10 200	13 634		
7107 26		Löhne der Arbeiter . . . . .	857 772	911 760	731 631		
7107 27		Verorgungsaufwand für Arbeiter und deren Hinterbliebene . . . . .	99 100	52 920	48 178		
<b>3. Sächliche Zweckausgaben.</b>							
7107 30		Ausgaben laut Sammelnachweis:					
7107 300		Nr. 4 Geschäftsbedürfnisse . . . . .	10 488	9 039	7 344		
7107 301		Nr. 5 Schadenversicherungsbeiträge . . . . .	2 520	1 918	1 810		
7107 302		Nr. 6 Unterhaltung der Gebäude und des Inventars . . . . .	13 095	13 095	9 474		
7107 303		Nr. 7 Heizung . . . . .	30 100	36 500	25 121		
7107 304		Nr. 8 Luftschutz . . . . .	19 100	14 200	14 582		
7107 305		Nr. 9 Beschaffung von Büromaschinen und Fernsprecheinrichtungen . . . . .	300	1 300	—		
7107 306		Nr. 10 Beschaffung von Inventar . . . . .	600	300	116		
7107 31		Miete, Beleuchtung, Reinigung, Wasserver- brauch . . . . .	17 000	17 000	14 977		
<b>Zu übertragen:</b>			<b>1 274 448</b>	<b>1 292 123</b>	<b>1 051 464</b>		

## 7. Öffentliche Einrichtungen und Wirtschaftsförderung.

Finanz- statistische Kennziffer	Nr. der Haus- halts- stelle	Namentliche Bezeichnung der Haushaltsstelle	Ansatz 1943 <i>R.M.</i>	Ansatz 1942 <i>R.M.</i>	Rechnung 1941 <i>R.M.</i>	Erläuterungen
		übertrag:	1 274 448	1 292 123	1 051 464	
7107 32		Unterhaltung:				
7107 320		der Anlagen . . . . .	32 000	32 000	29 792	Die Nrn. 7107 320 bis 7107 321 sind gegen- seitig bedungsfähig. Zu Nr. 7107 321: Siehe Nr. 7107 33 der Einnahmen.
7107 321		der Gärtnereien, der Kauf- und Soldaten- gräber und Unterhaltung von Grabstätten . . . . .	100 000	90 000	99 711	
7107 33		Beschaffung von Geräten . . . . .	2 000	5 500	1 070	
7107 34		Unterhaltung und Betrieb der Fahrzeuge . . . . .	15 000	10 000	9 820	
7107 35		Beerdigungskosten . . . . .	7 000	7 000	5 987	Zu Nr. 7107 35: Siehe Nr. 7107 10 der Einnahmen.
7107 36		Verschiedene Ausgaben für das Krematorium . . . . .	2 000	2 000	997	
7107 37		Leichenwagen . . . . .	65 000	65 000	59 432	
7107 38		Dienstkleider . . . . .	4 000	3 500	3 112	
7107 39		Sonstige sächliche Zweckausgaben . . . . .	4 500	4 500	3 704	
		<b>4. Schuldendienst.</b>				
7107 40		Zinsen . . . . .	41 715	43 225	44 683	
7107 41		Tilgung . . . . .	50 055	48 319	46 638	
		<b>5. Zuführung an Rücklagen.</b>				
7107 50		An die Erneuerungsrücklage . . . . .	10 000	—	—	
7107 51		Zinsertrag an die Erweiterungsrücklage . . . . .	2 169	—	—	Zu Nrn. 7107 51 und 53: Siehe Nrn. 7107 51 und 52 der Einnahmen.
7107 52		An die Erweiterungsrücklage . . . . .	—	—	70 000	
7107 53		Zinsertrag an die Sonderausgleichsrücklage . . . . .	3 090	—	3 000	
7107 54		An die Rücklage für dauernde Grabunterhal- tung . . . . .	50 000	30 000	76 831	Zu Nr. 7107 54: Siehe Nr. 7107 13 der Einnahmen.
		<b>6. Sonstige Ausgaben.</b>				
7107 60		Beitrag für die Deutsche Kriegsgräberfürsorge . . . . .	3 000	3 000	3 000	Zu Nr. 7107 60: Siehe Anhang.
7107 61		Steuern und Abgaben . . . . .	18 000	18 000	17 958	
—		Weggefallene Nummern . . . . .	—	—	—	
		Summe der fortdauernden Ausgaben:	1 683 977	1 654 167	1 527 199	
		<b>Einmalige Ausgaben.</b>				
7107 800		Neuherrichtung verfallener Felder . . . . .	44 000	37 000	55 000	
7107 803		Ehrengräber für die Opfer von Fliegerangriffen (3. Rate) . . . . .	10 000	10 000	8 000	
7107 804		Verbesserung der Unterkunftsräume auf den Friedhöfen (3. Rate) . . . . .	5 000	30 000	40 000	
7107 805		Umlegung von Wahlgräbern vom Stoffeler Friedhof zu anderen Friedhöfen (3. Rate) . . . . .	1 000	80 000	80 000	
—		Weggefallene Nummern . . . . .	—	83 000	178 560	
		Summe der einmaligen Ausgaben:	60 000	240 000	361 560	
		<b>Gesamtausgaben:</b>	<b>1 743 977</b>	<b>1 894 167</b>	<b>1 888 759</b>	
		Darunter Erstattungen:	70	70	6 971	
		<b>Reinausgaben:</b>	<b>1 743 907</b>	<b>1 894 097</b>	<b>1 881 788</b>	
		Reineinnahmen:	1 317 638	1 269 737	1 501 515	
		<b>Zuschußbedarf:</b>	<b>426 269</b>	<b>624 360</b>	<b>380 273</b>	

## 7. Öffentliche Einrichtungen und Wirtschaftsförderung.

Finanz- statistische Kennziffer	Nr. der Haus- halts- stelle	Namentliche Bezeichnung der Haushaltsstelle	Anfang 1943 <i>R.M.</i>	Anfang 1942 <i>R.M.</i>	Rechnung 1941 <i>R.M.</i>	Erläuterungen
<b>7108 Schlachthof.</b>						
<b><u>Einnahmen.</u></b>						
<b>Fortdauernde Einnahmen.</b>						
<b>1. Gebühren und Beiträge.</b>						
7108 10		Einheits- und Wiegegebühren . . . . .	300 000	350 000	338 240	
7108 11		Fleischbeschau- und Trichinenschaugebühren . .	20 000	40 000	47 458	
7108 12		Ausgleichsabgabe . . . . .	20 000	130 000	65 574	
<b>2. Miete, Pacht.</b>						
7108 20		Mieten, Pachten und Vorkühlfraumgebühren .	200 000	170 000	184 005	
<b>3. Andere Einnahmen aus dem Betriebe.</b>						
7108 30		Ruhegeldbeiträge der Arbeiter . . . . .	3 000	3 000	3 022	
7108 31		Eisverkauf . . . . .	30 000	30 000	30 879	
7108 32		Verkauf von Dünger und Abfällen . . . . .	4 000	3 000	5 199	
7108 33		Sonstige Betriebseinnahmen . . . . .	10 000	6 900	12 108	
<b>5. Zinsen.</b>						
7108 50		Zinsertrag der Schlachthof-Erneuerungsrücklage	15 892	21 900	19 131	In Anm. 7108 50 bis 7108 52: Nebeneinnahmen möglicherweise den Ausgaben in den Anm. 7108 50 bis 7108 52 zu.
7108 51		Zinsertrag der Schlachthof-Erweiterungsrücklage	12 238	9 800	9 568	
7108 52		Zinsertrag der Fleischbeschau-Ergänzungsrückl.	176	180	165	
<b>7. Sonstige Einnahmen.</b>						
7108 70		Bermischte Einnahmen . . . . .	100	100	47	
—		Weggefallene Nummern . . . . .	—	5 000	68 731	
<b>Gesamteinnahmen:</b>			<b>615 406</b>	<b>769 880</b>	<b>784 127</b>	
Darunter Erstattungen:			—	5 000	6 962	
<b>Reineinnahmen:</b>			<b>615 406</b>	<b>764 880</b>	<b>777 165</b>	
<b><u>Ausgaben.</u></b>						
<b>Fortdauernde Ausgaben.</b>						
<b>2. Persönliche Zweckausgaben.</b>						
7108 20		Dienstbezüge der planmäßigen Beamten . . .	65 085	131 136	111 513	
7108 22		Versorgungsaufwand für Beamte und deren Hinterbliebene . . . . .	22 569	43 694	36 545	
7108 23		Bergütungen der Angestellten . . . . .	60 782	47 880	40 314	
7108 24		Versorgungsaufwand für Angestellte und deren Hinterbliebene . . . . .	4 986	9 634	5 593	
7108 26		Löhne der Arbeiter . . . . .	144 980	253 545	274 036	
7108 27		Versorgungsaufwand für Arbeiter und deren Hinterbliebene . . . . .	16 840	17 630	16 792	
<b>Zu übertragen:</b>			<b>315 242</b>	<b>503 519</b>	<b>484 793</b>	

## 7. Öffentliche Einrichtungen und Wirtschaftsförderung.

Finanz- statistische Kennziffer	Nr. der Haus- halts- stelle	Namentliche Bezeichnung der Haushaltsstelle	Anfang 1943 <i>R.M.</i>	Anfang 1942 <i>R.M.</i>	Rechnung 1941 <i>R.M.</i>	Erläuterungen
		übertrag:	315 242	508 519	484 793	
		<b>3. Sächliche Zweckausgaben.</b>				
7108 30		Ausgaben laut Sammelnachweis:				
7108 300	Nr. 4	Geschäftsbedürfnisse . . . . .	6 200	6 329	4 757	
7108 301	Nr. 5	Schadenversicherungsbeiträge . . . . .	9 810	7 842	5 375	
7108 302	Nr. 6	Unterhaltung der Gebäude und des Inventars . . . . .	37 000	37 000	62 207	
7108 304	Nr. 8	Luftschutz . . . . .	16 300	8 700	7 248	
7108 305	Nr. 9	Beschaffung von Büromaschinen und Fernsprecheinrichtungen . . . . .	300	450	—	
7108 306	Nr. 10	Beschaffung von Inventar . . . . .	10 000	10 000	198	
7108 31		Unterhaltung der Höfe und Einfriedigungen . . . . .	1 000	1 000	278	Die Nrn. 7108 31 bis 7108 34 sind gegenläufig bedungsfähig.
7108 32		Unterhaltung der maschinellen Anlagen . . . . .	30 000	30 000	34 663	
7108 33		Wasser-, Strom-, Wärme- und Kälteerzeugung . . . . .	60 000	60 000	74 984	
7108 34		Sonstige sächliche Zweckausgaben . . . . .	60 000	60 000	81 007	Zu Nr. 7108 34: Darunter an Haushaltsstellen 000 11 13 530 RM 000 12 350 RM 000 311 240 RM 062 10 970 RM 902 13 5 000 RM
7108 35		Förderung der Betriebsgemeinschaft und Betriebsappelle . . . . .	1 450	800	929	
		<b>5. Zuführungen an Rücklagen.</b>				
7108 50		Zinsertrag an die Schlachthof-Erneuerungsrücklage . . . . .	15 892	6 100	—	Zu Nr. 7108 35: Über 1 350 RM verfügt Amt 11.
7108 51		Zinsertrag an die Schlachthof-Erweiterungsrücklage . . . . .	8 241	9 800	—	
7108 52		Zinsertrag an die Fleischbeschau-Ergänzungsrücklage . . . . .	—	180	165	Zu Nrn. 7108 50 bis 7108 52: Siehe Nrn. 7108 50 bis 7108 52 der Einnahmen.
		<b>6. Sonstige Ausgaben.</b>				
7108 60		Vereinsbeiträge . . . . .	60	60	60	Zu Nr. 7108 60: Siehe Anhang.
7108 61		Steuern und Abgaben . . . . .	12 000	12 000	14 037	
7108 62		Vermischte Ausgaben . . . . .	100	300	—	
7108 63		Fehlbetrag 1941 . . . . .	24 411	—	—	
—		Weggefallene Nummern . . . . .	—	—	47 680	
		Summe der fortdauernden Ausgaben:	608 006	754 080	818 381	
		<b>Einmalige Ausgaben.</b>				
7108 80		Beläge für 2 neue Wandleroste . . . . .	2 500	—	4 400	
7108 81		Eine Warmwasserpumpe . . . . .	1 300	—	—	
7108 82		Ein fahrbares Kohlentransportband . . . . .	3 600	—	—	
—		Weggefallene Nummern . . . . .	—	15 800	14 000	
		Summe der einmaligen Ausgaben:	7 400	15 800	18 400	
		<b>Gesamtausgaben:</b>	<b>615 406</b>	<b>769 880</b>	<b>836 781</b>	
		Darunter Erstattungen:	—	5 000	6 962	
		<b>Reinausgaben:</b>	<b>615 406</b>	<b>764 880</b>	<b>829 819</b>	
		Reineinnahmen:	615 406	764 880	777 165	
		<b>Gleicht sich aus</b>	—	—	— 52 654	

## 7. Öffentliche Einrichtungen und Wirtschaftsförderung.

Finanz- statistische Kennziffer	Nr. der Haus- halts- stelle	Namentliche Bezeichnung der Haushaltsstelle	Anfang 1943 <i>R.M.</i>	Anfang 1942 <i>R.M.</i>	Rechnung 1941 <i>R.M.</i>	Erläuterungen
<b>7109 Viehhof.</b>						
<b><u>Einnahmen.</u></b>						
<b>Fortdauernde Einnahmen.</b>						
<b>0. Überschuß.</b>						
7109 00		Überschuß 1941 . . . . .	1 858	—	—	
<b>1. Gebühren und Beiträge.</b>						
7109 10		Einheitsgebühren . . . . .	100 000	130 000	121 433	
7109 11		Ausgleichszuschlag . . . . .	20 000	50 000	46 571	
<b>3. Andere Einnahmen aus dem Betriebe.</b>						
7109 30		Ruhegeldbeiträge der Arbeiter . . . . .	280	280	290	
7109 31		Verkauf von Futter, Streu, Dünger und Abfällen . . . . .	8 000	12 000	19 057	
<b>5. Zinsen.</b>						
7109 50		Zinsertrag der Viehhof-Erneuerungsrücklage . . . . .	20 985	23 000	21 237	
7109 51		Zinsertrag der Viehhof-Erweiterungsrücklage . . . . .	7 686	6 800	6 780	Zu Arn. 7109 50 u. 7109 51: Mehreinnahmen nach den Ausgaben in den Arn. 7109 50 u. 7109 51 zu.
<b>7. Sonstige Einnahmen.</b>						
7109 70		Aus der Erneuerungsrücklage . . . . .	13 128	—	—	
7109 71		Bermischte Einnahmen . . . . .	2 000	1 500	3 503	
—		Weggefallene Nummern . . . . .	—	—	20 239	
<b>Gesamteinnahmen:</b>			<b>173 937</b>	<b>223 580</b>	<b>239 110</b>	
<b>Darunter Erstattungen:</b>			—	—	—	
<b>Reineinnahmen:</b>			<b>173 937</b>	<b>223 580</b>	<b>239 110</b>	
<b><u>Ausgaben.</u></b>						
<b>Fortdauernde Ausgaben.</b>						
<b>2. Persönliche Zweckausgaben.</b>						
7109 20		Dienstbezüge der planmäßigen Beamten . . . . .	29 305	32 282	27 219	
7109 22		Versorgungsaufwand für Beamte und deren Hinterbliebene . . . . .	9 759	10 693	8 830	
7109 23		Bergütungen der Angestellten . . . . .	17 314	5 890	9 295	
7109 24		Versorgungsaufwand für Angestellte und deren Hinterbliebene . . . . .	3 201	2 804	2 268	
<b>Zu übertragen:</b>			<b>59 579</b>	<b>51 669</b>	<b>47 612</b>	

## 7. Öffentliche Einrichtungen und Wirtschaftsförderung.

Finanz- statistische Kennziffer	Nr. der Haus- halts- stelle	Namentliche Bezeichnung der Haushaltsstelle	Ansat 1943 <i>R.M.</i>	Ansat 1942 <i>R.M.</i>	Rechnung 1941 <i>R.M.</i>	Erläuterungen
		Übertrag:	59 579	51 669	47 612	
7109 26		Löhne der Arbeiter . . . . .	38 744	70 634	68 312	
7109 27		Verorgungsaufwand für Arbeiter und deren Hinterbliebene . . . . .	4 557	4 542	4 250	
		<b>3. Sächliche Zweckausgaben.</b>				
7109 30		Ausgaben laut Sammelnachweis:				
7109 300		Nr. 4 Geschäftsbedürfnisse . . . . .	2 615	2 551	2 668	
7109 301		Nr. 5 Schadenversicherungsbeiträge . . . . .	1 602	885	1 330	
7109 302		Nr. 6 Unterhaltung der Gebäude und des Inventars . . . . .	15 000	15 000	15 915	
7109 304		Nr. 8 Luftschutz . . . . .	5 400	975	1 229	
7109 305		Nr. 9 Beschaffung von Büromaschinen und Fernsprecheinrichtungen . . . . .	—	50	—	
7109 306		Nr. 10 Beschaffung von Inventar . . . . .	4 000	4 000	—	
7109 31		Unterhaltung der Höfe und Einfriedigungen . . . . .	1 000	1 000	100	Die Nrn. 7109 31—7109 34 und 7109 36 sind gegen- seitig bedungsfähig.
7109 32		Unterhaltung der Viehwaagen und Geräte . . . . .	1 000	2 000	1 894	
7109 33		Wasser- und Stromerzeugung . . . . .	6 000	6 000	6 065	
7109 34		Sonstige sächliche Zweckausgaben . . . . .	27 000	27 000	35 856	Zu Nr. 7109 34: Darunter an Haus- haltsstellen 000 11 6 710 RM 000 12 70 RM 062 10 252 RM 902 13 2 500 RM
7109 35		Förderung der Betriebsgemeinschaft . . . . .	440	250	250	
7109 36		Beschaffung von Futter und Streu . . . . .	6 800	6 800	—	
		<b>5. Zuführungen an Rücklagen.</b>				
7109 50		Zinsertrag an die Viehhof-Erneuerungsrücklage	—	23 000	6 000	Zu Nr. 7109 35: Über 390 RM verfügt Amt 11.  Zu Nrn. 7109 50 und 7109 51: Siehe Nrn. 7109 50 und 7109 51 der Ein- nahmen.
7109 51		Zinsertrag an die Viehhof-Erweiterungsrücklage	—	6 800	6 780	
		<b>6. Sonstige Ausgaben.</b>				
7109 60		Steuern und Abgaben . . . . .	100	300	4	
7109 61		Vermischte Ausgaben . . . . .	100	124	—	
—		Weggefallene Nummern . . . . .	—	—	39 239	
		<b>Gesamtausgaben:</b>	<b>173 937</b>	<b>223 580</b>	<b>237 504</b>	
		Darunter Erstattungen:	—	—	—	
		<b>Reinausgaben:</b>	<b>173 937</b>	<b>223 580</b>	<b>237 504</b>	
		<b>Reineinnahmen:</b>	<b>173 937</b>	<b>223 580</b>	<b>239 110</b>	
		<b>Gleicht sich aus</b>	<b>—</b>	<b>—</b>	<b>+ 1 606</b>	



## 7. Öffentliche Einrichtungen und Wirtschaftsförderung.

Finanz- statistische Kennziffer	Nr. der Haus- halts- stelle	Namentliche Bezeichnung der Haushaltsstelle	Anfang 1943 <i>R.M.</i>	Anfang 1942 <i>R.M.</i>	Rechnung 1941 <i>R.M.</i>	Erläuterungen
<b>7110 Fleischgroßmarkt.</b>						
<b>Einnahmen.</b>						
<b>Fortdauernde Einnahmen.</b>						
<b>0. Überschuß.</b>						
7110 00		Überschuß 1941 . . . . .	48 008	—	—	
<b>1. Gebühren und Beiträge.</b>						
7110 10		Fleischverkaufs- und Wiegegebühren . . . . .	40 000	40 000	40 893	
7110 11		Ausgleichsabgabe . . . . .	75 000	75 000	74 432	
<b>2. Miete, Pacht.</b>						
7110 20		Mieten für Gefrier- und Kühlräume . . . . .	140 000	130 000	144 923	
<b>3. Andere Einnahmen aus dem Betriebe.</b>						
7110 30		Ruhegeldbeiträge der Arbeiter . . . . .	250	250	270	
7110 31		Sonstige Betriebseinnahmen . . . . .	15 000	14 900	20 274	
<b>5. Zinsen.</b>						
7110 50		Zinsertrag der Fleischgroßmarkt-Erneuerungsrücklage . . . . .	18 730	23 300	16 698	Zu Arn. 7110 50 und 7110 51: Nebeneinnahmen nach den Ausgaben in den Arn. 7110 50 und 7110 51 zu.
7110 51		Zinsertrag der Fleischgroßmarkt-Erweiterungsrücklage . . . . .	10 464	7 700	7 487	
<b>7. Sonstige Einnahmen.</b>						
7110 70		Vermischte Einnahmen . . . . .	100	100	200	
—		Weggefallene Nummern . . . . .	—	—	123 228	
<b>Gesamteinnahmen:</b>			<b>347 552</b>	<b>291 250</b>	<b>428 405</b>	
Darunter Erstattungen:			—	—	—	
<b>Reineinnahmen:</b>			<b>347 552</b>	<b>291 250</b>	<b>428 405</b>	
<b>Ausgaben.</b>						
<b>Fortdauernde Ausgaben.</b>						
<b>2. Persönliche Zweckausgaben.</b>						
7110 20		Dienstbezüge der planmäßigen Beamten . . . . .	39 510	48 364	39 614	
7110 22		Versorgungsaufwand für Beamte und deren Hinterbliebene . . . . .	13 420	16 071	12 878	
7110 23		Bergütungen der Angestellten . . . . .	15 638	10 360	10 650	
7110 24		Versorgungsaufwand für Angestellte und deren Hinterbliebene . . . . .	3 096	812	916	
7110 26		Löhne der Arbeiter . . . . .	96 860	57 165	23 877	
7110 27		Versorgungsaufwand für Arbeiter und deren Hinterbliebene . . . . .	11 392	2 132	1 539	
<b>3. Sächliche Zweckausgaben.</b>						
7110 30		Ausgaben laut Sammelnachweis:				
7110 300		Nr. 4 Geschäftsbedürfnisse . . . . .	9 125	8 288	15 144	
7110 301		Nr. 5 Schadenversicherungsbeiträge . . . . .	1 000	665	1 925	
7110 302		Nr. 6 Unterhaltung der Gebäude und des Inventars . . . . .	15 000	15 000	5 258	
7110 304		Nr. 8 Luftschutz . . . . .	1 900	975	1 000	
7110 305		Nr. 9 Beschaffung von Büromaschinen und Fernsprecheinrichtungen . . . . .	—	50	—	
7110 306		Nr. 10 Beschaffung von Inventar . . . . .	5 000	5 000	48	
7110 31		Unterhaltung der Höfe und Einfriedigungen . . . . .	200	1 000	—	
7110 32		Unterhaltung der maschinellen Anlagen . . . . .	6 500	10 000	6 514	
7110 33		Wasser-, Strom-, Wärme- und Kälteerzeugung . . . . .	50 000	50 000	60 463	
7110 34		Sonstige sächliche Zweckausgaben . . . . .	35 000	33 800	14 364	
7110 35		Förderung der Betriebsgemeinschaft . . . . .	280	140	107	
<b>Zu übertragen:</b>			<b>303 921</b>	<b>259 822</b>	<b>194 297</b>	Die Arn. 7110 31 bis 7110 34 sind gegenständig bedarfsfähig. Zu Arn. 7110 34: Darunter an Haushaltsstellen 000 11 3 320 200 000 12 80 200 062 10 473 200 902 13 2 500 200 Zu Arn. 7110 35: Über 230 RM verfügbar Amt 11.

## 7. Öffentliche Einrichtungen und Wirtschaftsförderung.

Finanz- statistische Klassifizierung	Nr. der Haus- halts- stelle	Namentliche Bezeichnung der Haushaltsstelle	Anfang 1943 <i>R.M.</i>	Anfang 1942 <i>R.M.</i>	Rechnung 1941 <i>R.M.</i>	Erläuterungen
		Übertrag:	303 921	259 822	194 297	
		5. Zuführungen an Rücklagen.				
7110 50		Zinsertrag an die Fleischgroßmarkt-Erneuerungsrücklage . . . . .	18 730	23 300	16 698	Zu Arn. 7110 50 und 7110 51: Siehe Arn. 7110 50 und 7110 51 der Einnahmen.
7110 51		Zinsertrag an die Fleischgroßmarkt-Erweiterungsrücklage . . . . .	10 464	7 700	7 487	
7110 52		An die Sonderausgleichsrücklage . . . . .	9 237	—	—	
		6. Sonstige Ausgaben.				
7110 60		Steuern und Abgaben . . . . .	100	300	77	
7110 61		Bermischte Ausgaben . . . . .	100	128	9 525	
—		Weggefallene Nummern . . . . .	—	—	123 228	
		Summe der fortdauernden Ausgaben:	342 552	291 250	351 312	
		Einmalige Ausgaben.				
7110 80		Kaltwasserpumpe . . . . .	5 000	—	—	
—		Weggefallene Nummern . . . . .	—	—	29 150	
		Summe der einmaligen Ausgaben:	5 000	—	29 150	
		Gesamtausgaben:	347 552	291 250	380 462	
		Darunter Erstattungen:	—	—	—	
		Reinausgaben:	347 552	291 250	380 462	
		Reineinnahmen:	347 552	291 250	428 405	
		Gleicht sich aus	—	—	+ 47 943	

### II Marktwesen.

<b>Einnahmen.</b>						
Fortdauernde Einnahmen.						
0. Überschuß.						
7111 00		Überschuß 1941 . . . . .	25 083	—	—	
		1. Gebühren und Beiträge.				
7111 10		Standgelder für offene Marktplätze usw. . . . .	102 000	101 000	106 194	
7111 11		Gebühren für Hallenstände und Keller . . . . .	203 000	200 000	203 307	
7111 12		Gebühren für die Inanspruchnahme der Bahneinrichtungen . . . . .	30 000	50 000	35 689	
7111 13		Gebühren für die Benutzung der Parkflächen . . . . .	10 000	30 000	25 332	
7111 14		Gebühren für Kühl- und Lagerhaus . . . . .	73 000	55 000	73 134	
		2. Miete, Pacht.				
7111 20		Mieten . . . . .	18 000	20 000	27 278	
		3. Andere Einnahmen aus dem Betriebe.				
7111 30		Ruhegeldbeiträge der Arbeiter . . . . .	400	400	400	
7111 31		Ersatzleistung für Strom- und Wasserverbrauch . . . . .	10 000	9 000	13 840	
7111 32		Sonstige Betriebseinnahmen . . . . .	10 820	6 000	16 324	
		5. Zinsen.				
7111 50		Zinsertrag der Erneuerungsrücklage . . . . .	752	—	—	
7111 51		Zinsertrag der Sonderausgleichsrücklage . . . . .	105	—	—	
—		Weggefallene Nummern . . . . .	—	—	12 057	
		Gesamteinnahmen:	483 160	471 400	513 555	
		Darunter Erstattungen:	—	—	—	
		Reineinnahmen:	483 160	471 400	513 555	

## 7. Öffentliche Einrichtungen und Wirtschaftsförderung.

Finanz- statistische Kennziffer	Nr. der Haus- halts- stelle	Namentliche Bezeichnung der Haushaltsstelle	Anfang 1943 <i>R.M.</i>	Anfang 1942 <i>R.M.</i>	Rechnung 1941 <i>R.M.</i>	Erläuterungen
<b>Ausgaben.</b>						
<b>Fortdauernde Ausgaben.</b>						
<b>2. Persönliche Zweckausgaben.</b>						
7111 20		Dienstbezüge der planmäßigen Beamten . . . . .	66 497	81 212	67 137	
7111 22		Versorgungsaufwand für Beamte und deren Hinterbliebene . . . . .	23 790	26 998	21 969	
7111 23		Bergütungen der Angestellten . . . . .	42 016	30 040	22 595	
7111 24		Versorgungsaufwand für Angestellte und deren Hinterbliebene . . . . .	1 586	3 045	2 390	
7111 26		Löhne der Arbeiter . . . . .	58 552	65 800	58 667	
7111 27		Versorgungsaufwand für Arbeiter und deren Hinterbliebene . . . . .	7 580	5 940	4 326	
7111 28		Sonstige persönliche Ausgaben . . . . .	—	2 800	2 628	
<b>3. Sächliche Zweckausgaben.</b>						
7111 30		Ausgaben laut Sammelnachweis:				
7111 300		Nr. 4 Geschäftsbedürfnisse . . . . .	5 570	4 619	5 388	
7111 301		Nr. 5 Schadenversicherungsbeiträge . . . . .	2 426	1 894	1 820	
7111 302		Nr. 6 Unterhaltung der Gebäude und des Inventars . . . . .	3 300	3 300	6 146	
7111 303		Nr. 7 Heizung . . . . .	2 000	2 300	1 377	
7111 304		Nr. 8 Luftschuß . . . . .	8 950	6 180	4 921	
7111 305		Nr. 9 Beschaffung von Büromaschinen und Fernsprecheinrichtungen . . . . .	—	400	—	
7111 306		Nr. 10 Beschaffung von Inventar . . . . .	1 400	1 400	130	
7111 31		Unterhaltung der Anlagen, Plätze, Straßen und des Bahnoberbaues . . . . .	3 000	3 000	3 445	
7111 32		An Haushaltsstelle 7102 30: Reinigung der Kleinmärkte und des Großmarktes . . . . .	7 930	10 660	8 740	
7111 33		An Haushaltsstelle 660 31: Unterhaltung der Kleinmärkte . . . . .	500	10 000	10 000	
7111 34		An Unterabschnitt 000, Hauptverwaltung und Verwaltungsstellen in den Vororten: Ver- waltungskostenbeiträge usw. . . . .	6 082	6 567	6 477	
7111 35		Beschaffung von Betriebsgeräten . . . . .	100	—	187	
7111 36		Förderung der Betriebsgemeinschaft und Betriebsappelle . . . . .	420	330	286	
7111 37		An Haushaltsstelle 062 10: Verwaltungskosten- anteil der Betriebskrankenkasse . . . . .	427	421	424	
7111 38		Sonstige sächliche Zweckausgaben . . . . .	34 500	35 000	36 947	
<b>4. Schuldendienst.</b>						
7111 40		Zinsen . . . . .	55 770	75 540	78 190	
7111 41		Tilgung . . . . .	46 481	64 889	62 238	
7111 44		Erstattung an Rücklagen . . . . .	20 503	21 170	16 226	
7111 45		Erfolgeleistung an Rücklagen . . . . .	19 643	18 976	20 629	
7111 46		Zinsen an das Allgemeine Kapitalvermögen . . . . .	4 640	4 806	4 966	
7111 47		Tilgung an das Allgemeine Kapitalvermögen . . . . .	4 319	4 153	3 993	
7111 48		Zinsen an das Stiftungsvermögen . . . . .	17 006	—	—	
7111 49		Tilgung an das Stiftungsvermögen . . . . .	21 172	—	—	
<b>6. Sonstige Ausgaben.</b>						
7111 60		Steuern und Abgaben . . . . .	7 000	5 000	6 365	
7111 61		Beschäftigung von Kriegsgefangenen . . . . .	8 000	8 000	6 668	
7111 62		Bermischte Ausgaben . . . . .	2 000	2 000	1 235	
—		Weggefallene Nummern . . . . .	—	15 000	21 853	
<b>Gesamtausgaben:</b>			<b>483 160</b>	<b>521 440</b>	<b>488 363</b>	
Darunter Erstattungen:			—	—	—	
<b>Reinausgaben:</b>			<b>483 160</b>	<b>521 440</b>	<b>488 363</b>	
Reineinnahmen:			483 160	471 400	513 555	
<b>Gleicht sich aus</b>			—	— 50 040	+ 25 192	

Zu Nr. 7111 34:  
An Haushaltsstellen:  
000 11 5 000  
000 12 240  
000 311 782  
Zu Nr. 7111 36:  
Verfügungsberechtigt  
ist Amt 11.  
Zu Nr. 7111 38:  
Darunter 200 RM an  
Haushaltsstelle 660 31

## 7. Öffentliche Einrichtungen und Wirtschaftsförderung.

Finanz- statistische Kennziffer	Nr. der Haus- halts- stelle	Namentliche Bezeichnung der Haushaltsstelle	Ansatz 1943 <i>R.M.</i>	Ansatz 1942 <i>R.M.</i>	Rechnung 1941 <i>R.M.</i>	Erläuterungen	
<b>712 Badeanstalten.</b>							
<b>Einnahmen.</b>							
<b>Fortdauernde Einnahmen.</b>							
<b>1. Gebühren und Beiträge.</b>							
7112 10		Benutzungsentgelte . . . . .	510 000	510 000	515 253	Zu Nr. 7112 10: Darunter von Haus- haltsstellen 210 35      12 000 RM 220 35      2 000 RM 230 35      8 000 RM	
<b>2. Miete, Pacht.</b>							
7112 20		Mieten . . . . .	6 000	6 000	7 312		
<b>3. Andere Einnahmen aus dem Betriebe.</b>							
7112 30		Ruhegeldbeiträge der Arbeiter . . . . .	2 800	2 800	2 654	Zu Nr. 7112 50: Mehreinnahmen wach- sen den Ausgaben bei Nr. 7112 50 zu.	
7112 31		Ersatzleistung von Gehältern . . . . .	—	6 559	13 802		
<b>5. Zinsen.</b>							
7112 50		Zinsertrag der Erneuerungsrücklage . . . . .	1 209	—	1 176		
<b>Gesamteinnahmen:</b>			<b>520 009</b>	<b>525 359</b>	<b>620 197</b>		
Darunter Erstattungen:			22 000	22 000	23 377		
<b>Reineinnahmen:</b>			<b>498 009</b>	<b>503 359</b>	<b>596 820</b>		
<b>Ausgaben.</b>							
<b>Fortdauernde Ausgaben.</b>							
<b>2. Persönliche Zweckausgaben.</b>							
7112 20		Dienstbezüge der planmäßigen Beamten . . . . .	5 469	19 827	14 729	Zu Nr. 7112 31: Darunter 400 RM an Haushaltsstelle 210 21. Die Nrn. 7112 31 bis 7112 34 sind gegenseitig deckungsfähig. Die Nrn. 7112 35 und 7112 36 sind gegenseitig deckungsfähig.	
7112 22		Versorgungsaufwand für Beamte und deren Hinterbliebene . . . . .	1 830	6 556	4 827		
7112 23		Bergütungen der Angestellten . . . . .	178 726	190 170	196 414		
7112 24		Versorgungsaufwand für Angestellte und deren Hinterbliebene . . . . .	19 081	23 006	20 285		
7112 26		Löhne der Arbeiter . . . . .	283 584	317 510	295 127		
7112 27		Versorgungsaufwand für Arbeiter und deren Hinterbliebene . . . . .	35 082	16 355	18 705		
<b>3. Sächliche Zweckausgaben.</b>							
<b>Ausgaben laut Sammelnachweis:</b>							
7112 300		Nr. 4 Geschäftsbedürfnisse . . . . .	6 392	6 266	7 143		
7112 301		Nr. 5 Schadenversicherungsbeiträge . . . . .	4 535	3 627	3 205		
7112 302		Nr. 6 Unterhaltung der Gebäude und des Inventars . . . . .	26 500	26 500	25 333		
7112 303		Nr. 7 Heizung . . . . .	450	450	300		
7112 304		Nr. 8 Luftschutz . . . . .	9 550	8 800	6 444		
7112 306		Nr. 10 Beschaffung von Inventar . . . . .	8 500	8 500	8 452		
7112 31		Strom, Gas, Wasser, Dampf und Koks . . . . .	118 000	118 000	109 396		
7112 32		Kohlen einschl. Fracht und Anfuhr . . . . .	51 000	51 000	45 927		
7112 33		Reinigungsmaterialien . . . . .	14 000	14 000	15 281		
7112 34		Reparaturen an Maschinen, Leitungen usw. . . . .	24 900	24 900	26 043		
7112 35		Badezutaten . . . . .	9 000	9 000	9 476		
7112 36		Badewäsche . . . . .	3 000	3 000	1 864		
<b>4. Schuldendienst.</b>							
7112 40		Zinsen . . . . .	5 830	6 256	6 524	Zu Nr. 7112 50: Siehe Nr. 7112 50 der Einnahmen.	
7112 41		Tilgung . . . . .	7 179	6 921	6 651		
<b>5. Zuführungen an Rücklagen.</b>							
7112 50		Zinsertrag an die Erneuerungsrücklage . . . . .	1 209	—	1 176		
<b>6. Sonstige Ausgaben.</b>							
7112 60		Steuern . . . . .	5 985	8 985	4 412	Zu Nr. 7112 61: Siehe Anhang.	
7112 61		Vereinsbeitrag . . . . .	15	15	—		
—		Weggefallene Nummern . . . . .	—	—	61 885		
<b>Gesamtausgaben:</b>			<b>819 817</b>	<b>869 644</b>	<b>889 599</b>		
Darunter Erstattungen:			22 000	22 000	23 377		
<b>Reinausgaben:</b>			<b>797 817</b>	<b>847 644</b>	<b>866 222</b>		
<b>Reineinnahmen:</b>			<b>498 009</b>	<b>503 359</b>	<b>596 820</b>		
<b>Zuschußbedarf:</b>			<b>299 808</b>	<b>344 285</b>	<b>269 402</b>		

## 7. Öffentliche Einrichtungen und Wirtschaftsförderung.

Finanz- statistische Kennziffer	Nr. der Haus- halts- stelle	Namentliche Bezeichnung der Haushaltsstelle	Ansatz 1943 <i>R.M.</i>	Ansatz 1942 <i>R.M.</i>	Rechnung 1941 <i>R.M.</i>	Erläuterungen
<b>7113 Wald-, Park- und Gartenanlagen.</b>						
<b>Einnahmen.</b>						
<b>Fortdauernde Einnahmen.</b>						
<b>2. Miete, Pacht.</b>						
7113 20		Pachten, Mieten von Dritten und Grasnutzung	40 000	50 000	54 158	Zu Nr. 7113 20: Darunter von Haus- haltsstellen 210 34 458 220 31 118
<b>3. Andere Einnahmen aus dem Betriebe.</b>						
7113 30		Ruhegeldbeiträge der Arbeiter . . . . .	6 480	6 480	6 242	Zu Nr. 7113 31: Von Haushaltsstellen 000 63 800 210 62 2 388 220 32 245 220 62 228 230 32 455 230 65 729 240 62 280 321 09 600 332 31 10 000
7113 31		Leistungen für andere Unterabschnitte . . . . .	15 600	15 600	20 475	
7113 32		Leistungen für andere . . . . .	4 000	3 000	9 978	
7113 33		Für Unterhaltung der Hardtanlagen . . . . .	3 000	3 000	3 000	
7113 34		Verkauf aus Gärtnerei und Baumschule . . . . .	6 600	1 000	3 930	
7113 35		Holzverkauf . . . . .	20 000	20 000	47 120	
<b>4. Zuweisungen.</b>						
7113 40		Erfolgleistung von Bezügen für abgeordnetes Personal . . . . .	3 200	—	—	
<b>5. Zinsen.</b>						
7113 50		Aus der Piel-Stiftung . . . . .	75	75	80	Zu Nr. 7113 50: Mehreinnahmen zu den Ausgaben Nr. 7113 33 zu
7113 51		Zinsertrag der Erweiterungsrücklage für den Schlageterpark . . . . .	3 552	—	3 450	
7113 52		Zinsertrag der Rücklage für den Südpark . . . . .	57 950	—	—	Zu Nr. 7113 51 7113 52: Mehreinnahmen zu den Ausgaben Nr. 7113 51 und 7113 52 zu.
<b>7. Sonstige Einnahmen.</b>						
7113 70		Beteiligung anderer am Kriegsgefangenen-einsatz . . . . .	2 000	2 000	16 564	
7113 71		Vermischte Einnahmen . . . . .	1 800	1 883	8 309	
—		Weggefallene Nummern . . . . .	—	—	14 132	
<b>Gesamteinnahmen:</b>			<b>163 657</b>	<b>103 038</b>	<b>187 438</b>	
Darunter Erstattungen:			16 168	16 168	22 067	
<b>Reineinnahmen:</b>			<b>147 489</b>	<b>86 870</b>	<b>165 371</b>	
<b>Ausgaben.</b>						
<b>Fortdauernde Ausgaben.</b>						
<b>2. Persönliche Zweckausgaben.</b>						
7113 20		Dienstbezüge der planmäßigen Beamten . . . . .	82 144	94 622	80 382	
7113 22		Versorgungsaufwand für Beamte und deren Hinterbliebene . . . . .	29 280	31 477	26 871	
7113 23		Bergütungen der Angestellten . . . . .	34 646	33 030	26 694	
7113 24		Versorgungsaufwand für Angestellte und deren Hinterbliebene . . . . .	3 896	12 474	6 670	
7113 25		Bergütungen der Hilfskräfte . . . . .	6 067	—	—	
7113 26		Löhne der Arbeiter . . . . .	892 980	898 940	768 530	
7113 27		Versorgungsaufwand für Arbeiter und deren Hinterbliebene . . . . .	109 147	42 750	48 399	
7113 28		Sonstige persönliche Ausgaben . . . . .	1 380	900	282	
<b>3. Sächliche Zweckausgaben.</b>						
7113 30		Ausgaben laut Sammelnachweis:				
7113 300		Nr. 4 Geschäftsbedürfnisse . . . . .	6 202	4 596	3 602	
7113 301		Nr. 5 Schadenversicherungsbeiträge . . . . .	3 730	3 100	2 925	
7113 302		Nr. 6 Unterhaltung der Gebäude und des Inventars . . . . .	9 000	19 000	9 978 161	
7113 303		Nr. 7 Heizung . . . . .	13 000	15 550	11 038	
7113 304		Nr. 8 Luftschutz . . . . .	9 250	11 500	12 602	
7113 305		Nr. 9 Beschaffung von Büromaschinen und Fernsprecheinrichtungen . . . . .	—	800	—	
Zu übertragen:			1 200 722	1 168 739	998 134	

## 7. Öffentliche Einrichtungen und Wirtschaftsförderung.

Finanz- statistische Kennziffer	Nr. der Haus- halts- stelle	Namentliche Bezeichnung der Haushaltsstelle	Ansatz	Ansatz	Rechnung	Erläuterungen
			1943	1942	1941	
			<i>R.M.</i>	<i>R.M.</i>	<i>R.M.</i>	
		Übertrag:	1 200 722	1 168 739	998 134	
7113 31		Werbekosten . . . . .	800	3 200	—	
7113 32		Miete, Beleuchtung, Reinigung, Wasserver- brauch . . . . .	15 000	15 000	14 682	Zu Nr. 7113 32: Darunter an Haus- haltsstellen 903 31 410 RM 920 21 2 772 RM 920 24 2 589 RM
7113 33		Beschaffung von Pflanzen, Samen, Dünger u. ä.	70 000	75 100	65 945	
7113 34		Unterhaltung des Geräteparks . . . . .	5 000	5 000	4 986	
7113 35		Neubeschaffung von Geräten . . . . .	5 000	10 000	5 577	Zu Nr. 7113 34 und 7113 35: Die nicht verwendeten Beträge sind übertrag- bar.
7113 36		An Haushaltsstelle 7102 30: Für Straßen- reinigung auf Grund besonderer Verein- barung . . . . .	25 380	25 380	25 380	
7113 37		Unterhaltung und Betrieb der Fahrzeuge . . . . .	17 000	12 000	7 909	
7113 38		Lieferung von Wasser für die öffentlichen Anlagen und Betrieb der Springbrunnen . . . . .	40 000	40 000	38 525	
		4. Schuldendienst.				
7113 40		Zinsen . . . . .	122 391	134 980	140 746	
7113 41		Tilgung . . . . .	489 763	149 927	144 160	
		5. Zuführungen an Rücklagen.				
7113 50		An die Erneuerungsrücklage . . . . .	30 000	—	—	
7113 51		Zinsertrag an die Erweiterungsrücklage für den Schlageterpark . . . . .	3 552	—	3 450	Zu Nr. 7113 51 und 7113 52: Siehe Nr. 7113 51 u. 7113 52 der Einnahmen.
7113 52		Zinsertrag an die Rücklage für den Südpark . . . . .	57 950	—	—	
7113 53		An die Gesetzliche Tilgungsrücklage . . . . .	90 000	—	—	
		6. Sonstige Ausgaben.				
7113 60		Bereitsbeiträge . . . . .	6 569	6 569	6 567	Zu 7113 60: Siehe Anhang.
7113 61		Steuern und Abgaben . . . . .	18 000	19 270	15 647	
7113 62		Einsatz von Kriegsgefangenen . . . . .	10 000	10 000	1 278	
7113 63		Bermischte Ausgaben . . . . .	1 873	1 873	1 799	
—		Weggefallene Nummern . . . . .	—	—	1 500 000	
		Summe der fortdauernden Ausgaben:	2 209 000	1 677 038	2 974 785	
		Einmalige Ausgaben.				
7113 801		Anlage von Kinderspielflächen . . . . .	—	—	25 000	
7113 802		Ausbau von Gefolgschaftsräumen . . . . .	—	—	30 000	
7113 803		Straßenpflanzungen . . . . .	5 000	5 000	15 000	
7113 804		Bänke und Kantensteine . . . . .	1 000	1 000	12 000	
7113 806		Stadtverschönerung . . . . .	1 000	1 000	19 625	
7113 812		Herrichtung und Umgestaltung von Grünflächen und Plätzen . . . . .	5 000	5 000	67 500	
7113 813		Ausbau des Südparkes (4. Rate) . . . . .	—	1 000 000	—	
—		Weggefallene Nummern . . . . .	—	—	177 291	
		Summe der einmaligen Ausgaben:	12 000	1 012 000	346 416	
		Gesamtausgaben:	2 221 000	2 689 038	3 321 201	
		Darunter Erstattungen:	16 168	16 168	22 067	
		Reinausgaben:	2 204 832	2 672 870	3 299 134	
		Reineinnahmen:	147 489	86 870	165 371	
		Zufußbedarf:	2 057 343	2 586 000	3 133 763	

## 7. Öffentliche Einrichtungen und Wirtschaftsförderung.

Finanz- statistische Kennziffer	Nr. der Haus- halts- stelle	Namentliche Bezeichnung der Haushaltsstelle	Anfang 1943 <i>R.M.</i>	Anfang 1942 <i>R.M.</i>	Rechnung 1941 <i>R.M.</i>	Erläuterungen
<b>7114 Leihanstalt.</b>						
<b><u>Einnahmen.</u></b>						
<b>Fortdauernde Einnahmen.</b>						
<b>1. Gebühren und Beiträge.</b>						
7114 10		Leihgebühren . . . . .	82 800	120 100	78 228	
7114 11		Sonstige Gebühren (einschl. Verkaufsgebühren)	19 000	28 500	22 027	
<b>2. Miete, Pacht.</b>						
7114 20		Miete für die Hausmeisterwohnung . . . . .	250	250	250	
<b>3. Andere Einnahmen aus dem Betriebe.</b>						
7114 30		Ruhegeldbeiträge der Arbeiter . . . . .	230	230	209	
7114 31		Verfallene Verkaufsüberschüsse . . . . .	10 000	14 500	13 829	
7114 32		Überschüsse aus dem Verkauf von Restepfändern	1 000	1 500	329	
7114 33		Verschiedene Erträge . . . . .	120	150	18 276	
<b>5. Zinsen.</b>						
7114 50		Zinsen aus barem Betriebskapital . . . . .	12 000	4 500	4 356	
<b>7. Sonstige Einnahmen.</b>						
7114 70		Ausgeliehene Darlehen . . . . .	1 200 000	1 800 000	1 206 197	
7114 71		Verkaufsüberschüsse . . . . .	15 000	20 000	27 764	
7114 72		Betriebsvorschuß . . . . .	—	20 000	—	
7114 73		Sicherheiten . . . . .	300	300	217	
<b>Gesamteinnahmen:</b>			<b>1 340 700</b>	<b>2 010 030</b>	<b>1 371 682</b>	
Darunter Erstattungen:			—	—	—	
<b>Reineinnahmen:</b>			<b>1 340 700</b>	<b>2 010 030</b>	<b>1 371 682</b>	
<b><u>Ausgaben.</u></b>						
<b>Fortdauernde Ausgaben.</b>						
<b>2. Persönliche Zweckausgaben.</b>						
7114 20		Dienstbezüge der planmäßigen Beamten . . . . .	40 922	47 962	45 313	
7114 22		Verorgungsaufwand für Beamte und deren Hinterbliebene . . . . .	14 640	16 057	15 248	
7114 23		Vergütungen der Angestellten . . . . .	24 738	32 680	30 200	
7114 24		Verorgungsaufwand für Angestellte und deren Hinterbliebene . . . . .	3 400	5 399	3 902	
7114 25		Vergütungen der Hilfskräfte . . . . .	—	—	3 313	
7114 26		Löhne der Arbeiter . . . . .	8 426	16 790	22 694	
7114 27		Verorgungsaufwand für Arbeiter und deren Hinterbliebene . . . . .	822	1 924	1 546	
<b>Zu übertragen:</b>			<b>92 948</b>	<b>120 812</b>	<b>122 216</b>	

Zu Nr. 7114 71  
7114 73:  
Mehreinnahmen wegen  
den Ausgaben der  
7114 64 zu.

## 7. Öffentliche Einrichtungen und Wirtschaftsförderung.

Finanz- statistische Kennziffer	Nr. der Haus- halts- stelle	Namentliche Bezeichnung der Haushaltsstelle	Ansatz 1943 <i>R.M.</i>	Ansatz 1942 <i>R.M.</i>	Rechnung 1941 <i>R.M.</i>	Erläuterungen
		Übertrag:	92 948	120 812	122 216	
		3. Sächliche Zweckausgaben.				
7114 30		Ausgaben laut Sammelnachweis:				
7114 300	Nr. 4	Geschäftsbedürfnisse . . . . .	3 897	2 783	1 896	
7114 301	Nr. 5	Schadenversicherungsbeiträge . . . . .	1 713	1 159	1 600	
7114 302	Nr. 6	Unterhaltung der Gebäude und des Inventars . . . . .	1 935	1 935	507	
7114 303	Nr. 7	Heizung . . . . .	2 400	2 100	2 337	
7114 304	Nr. 8	Lustschutz . . . . .	2 000	1 910	1 979	
7114 31		Beleuchtung, Reinigung, Wasserverbrauch usw.	1 500	1 820	1 710	
7114 32		Entschädigung für beschädigte und in Verlust geratene Pfänder . . . . .	100	200	29	
7114 33		Förderung der Betriebsgemeinschaft und Betriebsappelle . . . . .	300	280	158	
7114 34		Sonstige sächliche Zweckausgaben . . . . .	7 295	9 709	9 356	<p><b>Zu Nr. 7114 33:</b> Über 130 RM verfügt Amt 10/1.</p> <p><b>Zu Nr. 7114 34:</b> Darunter an Haus- haltsstellen 000 11     3 227 RM 000 12     120 RM 062 10     223 RM 690 32     240 RM</p>
		4. Schuldendienst.				
7114 40		Zinsen . . . . .	9 853	11 681	12 272	
7114 41		Tilgung . . . . .	13 613	13 741	13 149	
7114 42		Zinsen für den Betriebsvorschuß . . . . .	—	100	—	
		6. Sonstige Ausgaben.				
7114 60		Steuern und Abgaben . . . . .	1 200	1 500	1 641	
7114 61		Ausgeliehene Darlehen . . . . .	1 200 000	1 800 000	1 206 197	
7114 62		Verkaufsüberschüsse . . . . .	15 000	20 000	27 764	
7114 63		Betriebsvorschuß . . . . .	—	20 000	—	
7114 64		Sicherheiten . . . . .	300	300	217	
—		Weggefallene Nummern . . . . .	—	—	750	
		<b>Gesamtausgaben:</b>	<b>1 354 054</b>	<b>2 010 030</b>	<b>1 403 778</b>	
		Darunter Erstattungen:	—	—	—	
		<b>Reinausgaben:</b>	<b>1 354 054</b>	<b>2 010 030</b>	<b>1 403 778</b>	
		<b>Reineinnahmen:</b>	<b>1 340 700</b>	<b>2 010 030</b>	<b>1 371 682</b>	
		<b>Zuschußbedarf:</b>	<b>13 354</b>	—	<b>32 096</b>	

**Zu Nr. 7114 33:**  
Über 130 RM verfügt  
Amt 10/1.

**Zu Nr. 7114 34:**  
Darunter an Haus-  
haltsstellen  
000 11     3 227 RM  
000 12     120 RM  
062 10     223 RM  
690 32     240 RM

**Zu Ann. 7114 62 bis  
7114 64:**  
Siehe Ann. 7114 71  
bis 7114 73 der Ein-  
nahmen.



## 7. Öffentliche Einrichtungen und Wirtschaftsförderung.

Finanz- statistische Kennziffer	Nr. der Haus- halts- stelle	Namentliche Bezeichnung der Haushaltsstelle	Anfang 1943 <i>R.M.</i>	Anfang 1942 <i>R.M.</i>	Rechnung 1941 <i>R.M.</i>	Erläuterungen
<b>7115 Städtische Sparkasse.</b>						
<b><u>Einnahmen.</u></b>						
<b>Fortdauernde Einnahmen.</b>						
<b>4. Zuweisungen.</b>						
○	7115 40	Erfahleistungen von Gehältern für abgeordnetes Personal . . . . .	6 200	6 018	3 679	
<b>7. Sonstige Einnahmen.</b>						
	7115 70	Gewinnablieferung der Städtischen Sparkasse . . . . .	—	—	389 000	
	7115 71	Erfahleistung der Städtischen Sparkasse . . . . .	2 043 564	1 900 977	1 718 276	
<b>Gesamteinnahmen:</b>			<b>2 049 764</b>	<b>1 906 995</b>	<b>2 110 955</b>	
Darunter Erstattungen:			—	—	2 107 276	
<b>Reineinnahmen:</b>			<b>2 049 764</b>	<b>1 906 995</b>	<b>3 679</b>	
<b><u>Ausgaben.</u></b>						
<b>Fortdauernde Ausgaben.</b>						
<b>2. Persönliche Zweckausgaben.</b>						
	7115 20	Dienstbezüge der planmäßigen Beamten . . . . .	301 220	551 996	334 215	
	7115 21	Dienstbezüge der außerplanmäßigen Beamten, der Beamtenanwärter und der ehrenamtlich tätigen Beamten . . . . .	42 772	11 910	11 627	
	7115 22	Versorgungsaufwand für Beamte und deren Hinterbliebene . . . . .	106 578	184 975	118 223	
	7115 23	Vergütungen der Angestellten . . . . .	1 359 207	1 054 614	787 720	
	7115 24	Versorgungsaufwand für Angestellte und deren Hinterbliebene . . . . .	217 708	73 500	68 546	
	7115 26	Löhne der Arbeiter . . . . .	21 673	30 000	30 445	
	7115 27	Versorgungsaufwand für Arbeiter und deren Hinterbliebene . . . . .	606	—	2 077	
<b>6. Sonstige Ausgaben.</b>						
	7115 60	An Haushaltsstelle 620 40: Gewinnablieferung der Städtischen Sparkasse . . . . .	—	—	389 000	
	—	Weggefallene Nummern . . . . .	—	—	369 102	
<b>Gesamtausgaben:</b>			<b>2 049 764</b>	<b>1 906 995</b>	<b>2 110 955</b>	
Darunter Erstattungen:			—	—	2 107 276	
<b>Reinausgaben:</b>			<b>2 049 764</b>	<b>1 906 995</b>	<b>3 679</b>	
<b>Reineinnahmen:</b>			<b>2 049 764</b>	<b>1 906 995</b>	<b>3 679</b>	
<b>Gleicht sich aus</b>			—	—	—	

## 7. Öffentliche Einrichtungen und Wirtschaftsförderung.

Finanz- statistische Kennziffer	Nr. der Haus- halts- stelle	Namentliche Bezeichnung der Haushaltsstelle	Ansatz 1943 <i>R.M.</i>	Ansatz 1942 <i>R.M.</i>	Rechnung 1941 <i>R.M.</i>	Erläuterungen
<b>720 Wirtschaftsförderung.</b>						
<b><u>Einnahmen.</u></b>						
<b>Fortdauernde Einnahmen.</b>						
<b>5. Zinsen.</b>						
720 50		Deutscher Aero-Lloyd A.G. . . . .	—	—	—	Zu Nr. 720 50 und 720 51: Die Stadt ist an die- sen Gesellschaften be- teiligt. Bis hier ist keine Dividende ge- zahlt worden. Zu Nr. 720 52: Reineinnahmen wach- sen den Ausgaben bei Nr. 720 61 zu.
720 51		Deutsche Lufthansa A.G. . . . .	—	—	—	
720 52		Zinsen aus der Stiftung zur Förderung Düssel- dorfer Sieger im Berufswettkampf . . . . .	10 625	10 625	11 250	
—		Weggefallene Nummern . . . . .	—	182 741	238 542	
<b>Gesamteinnahmen:</b>			<b>10 625</b>	<b>193 366</b>	<b>249 792</b>	
Darunter Erstattungen:			—	—	—	
<b>Reineinnahmen:</b>			<b>10 625</b>	<b>193 366</b>	<b>249 792</b>	
<b><u>Ausgaben.</u></b>						
<b>Fortdauernde Ausgaben.</b>						
<b>3. Sächliche Zweckausgaben.</b>						
720 31		Zuschüsse zur Förderung der Land- und Forst- wirtschaft, des Gartenbaues, der Vieh-, Fisch-, Bienen- und Pflanzenzucht sowie der Schäd- lingsbekämpfung . . . . .	12 700	12 200	11 092	Zu Nr. 720 31 und 720 32: Siehe Anhang. Zu Nr. 720 31: Darunter 720 RM an Haushaltsstelle 210 21.
720 32		Zuschuß an den Düsseldorfer Reiter- und Renn- verein . . . . .	10 000	10 000	—	
<b>4. Schuldendienst.</b>						
720 40		Zinsen . . . . .	6 235	26 534	30 592	
720 41		Tilgung . . . . .	7 766	170 208	221 149	
<b>6. Sonstige Ausgaben.</b>						
720 60		Mitgliedsbeiträge	600	600	600	Zu Nr. 720 60: Siehe Anhang.  Zu Nr. 720 61: Siehe Nr. 720 52 der Einnahmen. Der nicht verwendete Betrag ist übertragbar.
720 61		Verwendung der Erträge der Stiftung zur För- derung Düsseldorfer Sieger im Berufswettk- kampf . . . . .	10 625	10 625	11 250	
<b>Gesamtausgaben:</b>			<b>47 926</b>	<b>230 167</b>	<b>274 683</b>	
Darunter Erstattungen:			—	—	—	
<b>Reinausgaben:</b>			<b>47 926</b>	<b>230 167</b>	<b>274 683</b>	
<b>Reineinnahmen:</b>			<b>10 625</b>	<b>193 366</b>	<b>249 792</b>	
<b>Zuschußbedarf:</b>			<b>37 301</b>	<b>36 801</b>	<b>24 891</b>	

## 8. Wirtschaftliche Unternehmen.

Finanz- statistische Kennziffer	Nr. der Haus- halts- stelle	Namentliche Bezeichnung der Haushaltsstelle	Anfang 1943 <i>R.M.</i>	Anfang 1942 <i>R.M.</i>	Rechnung 1941 <i>R.M.</i>	Erläuterungen
<b>810 Stadtwerke.</b>						
<b><u>Einnahmen.</u></b>						
Fortdauernde Einnahmen.						
0. Ablieferungen der Unter- nehmen.						
810 00		Gewinnablieferung der Stadtwerke . . . . .	2 810 500	828 480	1 573 000	
810 01		Straßenbenutzungsgebühr (Konzessionsabgabe)	4 280 000	4 140 000	4 306 508	
—		Weggefallene Nummern . . . . .	—	—	9 527 601	
		<b>Gesamteinnahmen:</b>	<b>7 090 500</b>	<b>4 968 480</b>	<b>15 407 109</b>	
		Darunter Erstattungen:	—	—	9 609 831	
		<b>Reineinnahmen:</b>	<b>7 090 500</b>	<b>4 968 480</b>	<b>5 797 278</b>	
<b><u>Ausgaben.</u></b>						
—		Weggefallene Nummern . . . . .	—	—	9 609 831	
		<b>Gesamtausgaben:</b>	—	—	<b>9 609 831</b>	
		Darunter Erstattungen:	—	—	9 609 831	
		<b>Reinausgaben:</b>	—	—	—	
		Reineinnahmen:	7 090 500	4 968 480	5 797 278	
		<b>Überschuß:</b>	<b>7 090 500</b>	<b>4 968 480</b>	<b>5 797 278</b>	

## 8. Wirtschaftliche Unternehmen.

Finanz- statistische Kennziffer	Nr. der Haus- halts- stelle	Namentliche Bezeichnung der Haushaltsstelle	Ansatz 1943 <i>R.M.</i>	Ansatz 1942 <i>R.M.</i>	Rechnung 1941 <i>R.M.</i>	Erläuterungen
<b>50 Ausstellungshallen.</b>						
<b><u>Einnahmen.</u></b>						
<b>Fortdauernde Einnahmen.</b>						
2. Miete, Pacht.						
850 20		Miete, Pacht . . . . .	30 000	30 000	30 061	
3. Andere Einnahmen aus dem Betriebe.						
850 30		Erfahleistung von Strom-, Gas-, Wasser- und Heizungskosten . . . . .	18 000	18 000	9 383	
—		Weggefallene Nummern . . . . .	—	—	4 889	
<b>Gesamteinnahmen:</b>			<b>48 000</b>	<b>48 000</b>	<b>44 333</b>	
Darunter Erstattungen:			—	—	150	
<b>Reineinnahmen:</b>			<b>48 000</b>	<b>48 000</b>	<b>44 183</b>	
<b><u>Ausgaben.</u></b>						
<b>Fortdauernde Ausgaben.</b>						
2. Persönliche Zweckausgaben.						
850 20		Dienstbezüge der planmäßigen Beamten . . .	5 109	3 140	2 724	
850 22		Versorgungsaufwand für Beamte und deren Hinterbliebene . . . . .	1 830	1 067	898	
850 26		Löhne der Arbeiter . . . . .	250	2 000	1 740	
850 27		Versorgungsaufwand für Arbeiter und deren Hinterbliebene . . . . .	—	180	97	
3. Sächliche Zweckausgaben.						
850 30		Ausgaben laut Sammelnachweis:				
850 300		Nr. 4 Geschäftsbedürfnisse . . . . .	326	1 029	276	
850 301		Nr. 5 Schadenversicherungsbeiträge . . . . .	2 440	1 700	845	
850 302		Nr. 6 Unterhaltung der Gebäude und des Inventars . . . . .	5 830	5 830	7 793	
850 303		Nr. 7 Heizung . . . . .	12 000	19 400	10 815	
850 304		Nr. 8 Luftschuß . . . . .	1 070	2 610	—	
850 306		Nr. 10 Beschaffung von Inventar . . . . .	200	200	—	
850 31		Beleuchtung, Reinigung, Wasserverbrauch . .	800	800	679	
4. Schuldendienst.						
850 40		Zinsen . . . . .	24 893	26 188	29 675	
850 41		Tilgung . . . . .	20 480	19 873	19 585	
6. Sonstige Ausgaben.						
850 60		Steuern und Abgaben . . . . .	1 800	1 800	1 673	
—		Weggefallene Nummern . . . . .	—	—	3 000	
<b>Gesamtausgaben:</b>			<b>77 028</b>	<b>85 817</b>	<b>79 800</b>	
Darunter Erstattungen:			—	—	150	
<b>Reinausgaben:</b>			<b>77 028</b>	<b>85 817</b>	<b>79 650</b>	
<b>Reineinnahmen:</b>			<b>48 000</b>	<b>48 000</b>	<b>44 183</b>	
<b>Zuschußbedarf:</b>			<b>29 028</b>	<b>37 817</b>	<b>35 467</b>	

## 8. Wirtschaftliche Unternehmen.

Finanz- statistische Kennziffer	Nr. der Haus- halts- stelle	Namentliche Bezeichnung der Haushaltsstelle	Anfang 1943 <i>R.M.</i>	Anfang 1942 <i>R.M.</i>	Rechnung 1941 <i>R.M.</i>	Erläuterungen
<b>851 Rheinhalle (Planetarium).</b>						
<b>Einnahmen.</b>						
<b>Fortdauernde Einnahmen.</b>						
1. Gebühren und Beiträge.						
851 10		Eintrittsgelder aus Astroveranstaltungen . . .	—	—	—	
851 11		Filmveranstaltungen . . . . .	—	—	—	
2. Miete, Pacht.						
851 20		Mieten . . . . .	—	—	92	
3. Andere Einnahmen aus dem Betriebe.						
851 30		Ruhegeldbeiträge der Arbeiter . . . . .	—	—	—	
851 31		Erfahleistung von der Wehrmacht für Heizung und entgangene Mieten . . . . .	17 000	17 000	31 366	
7. Sonstige Einnahmen.						
851 70		Vermischte Einnahmen . . . . .	300	—	295	
<b>Gesamteinnahmen:</b>			<b>17 300</b>	<b>17 000</b>	<b>31 753</b>	
Darunter Erstattungen:			—	—	—	
<b>Reineinnahmen:</b>			<b>17 300</b>	<b>17 000</b>	<b>31 753</b>	
<b>Ausgaben.</b>						
<b>Fortdauernde Ausgaben.</b>						
2. Persönliche Zweckausgaben.						
851 23		Bergütungen der Angestellten . . . . .	—	3 750	3 783	
851 24		Versorgungsaufwand für Angestellte und deren Hinterbliebene . . . . .	—	30	208	
851 26		Löhne der Arbeiter . . . . .	2 409	5 280	5 731	
851 27		Versorgungsaufwand für Arbeiter und deren Hinterbliebene . . . . .	277	370	402	
3. Sächliche Zweckausgaben.						
851 30		Ausgaben laut Sammelnachweis:				
851 300		Nr. 4 Geschäftsbedürfnisse . . . . .	525	345	380	
851 301		Nr. 5 Schadenersicherungsbeiträge . . . . .	1 884	1 443	1 410	
851 302		Nr. 6 Unterhaltung der Gebäude und des Inventars . . . . .	2 700	2 700	543	
851 303		Nr. 7 Heizung . . . . .	10 000	7 800	11 188	
851 304		Nr. 8 Luftschutz . . . . .	40	360	—	
851 306		Nr. 10 Beschaffung von Inventar . . . . .	600	600	—	
851 31		Schallplatten . . . . .	—	—	—	
851 32		Beleuchtung, Reinigung, Wasserverbrauch usw.	900	800	867	
851 33		Kosten für Material zur Eigenverarbeitung . .	100	100	—	
851 34		Kosten für die Unterhaltung der Apparate . .	100	500	—	
4. Schuldendienst.						
851 40		Zinsen . . . . .	75 671	88 701	92 041	
851 41		Tilgung . . . . .	84 919	79 371	74 221	
6. Sonstige Ausgaben.						
851 60		Steuern und Abgaben . . . . .	1 250	1 650	1 110	
—		Weggefallene Nummern . . . . .	—	—	1 000	
<b>Gesamtausgaben:</b>			<b>181 375</b>	<b>193 800</b>	<b>192 884</b>	
Darunter Erstattungen:			—	—	—	
<b>Reinausgaben:</b>			<b>181 375</b>	<b>193 800</b>	<b>192 884</b>	
<b>Reineinnahmen:</b>			<b>17 300</b>	<b>17 000</b>	<b>31 753</b>	
<b>Zufußbedarf:</b>			<b>164 075</b>	<b>176 800</b>	<b>161 131</b>	

In Nr. 851 32:  
Darunter 700 RM an  
Haushaltsstelle 7102 80

## 8. Wirtschaftliche Unternehmen.

Finanz- statistische Kennziffer	Nr. der Haus- halts- stelle	Namentliche Bezeichnung der Haushaltsstelle	Ansatz 1943 <i>R.M.</i>	Ansatz 1942 <i>R.M.</i>	Rechnung 1941 <i>R.M.</i>	Erläuterungen
<b>852 Tonhalle.</b>						
<b>Einnahmen.</b>						
<b>Fortdauernde Einnahmen.</b>						
<b>2. Miete, Pacht.</b>						
852 20		Miete für Wohnungen, Läden und Keller . . .	15 432	12 672	15 732	
852 21		Pacht für Restaurant und Garderobe . . . . .	11 000	11 000	13 970	
852 22		Miete für Benutzung der Säle . . . . .	30 000	25 000	35 515	Zu Nr. 852 22: Darunter 3 120 RM von Haushaltsstelle 625 11.
<b>3. Andere Einnahmen aus dem Betriebe.</b>						
852 30		Ruhegeldbeiträge der Arbeiter . . . . .	200	200	236	
852 31		Anteiliges Wassergeld . . . . .	1 500	1 500	1 500	
852 32		Anteilige Heizkosten . . . . .	1 820	1 820	1 820	
852 33		Anteilige Steuern . . . . .	750	750	750	
852 34		Benutzungsgebühr des Betriebsinventars . . .	2 700	2 700	2 700	
<b>7. Sonstige Einnahmen</b>						
852 70		Restaurationsausfall von Veranstaltern . . .	1 500	1 500	1 775	Zu Nr. 852 70: Rehereinnahmen wach- sen den Ausgaben bei Nr. 852 61 zu.
852 71		Vermischte Einnahmen . . . . .	100	100	1 342	
—		Weggefallene Nummern . . . . .	—	—	299	
<b>Gesamteinnahmen:</b>			<b>65 002</b>	<b>57 242</b>	<b>75 639</b>	
Darunter Erstattungen:			3 120	3 120	11 814	
<b>Reineinnahmen:</b>			<b>61 882</b>	<b>54 122</b>	<b>63 825</b>	
<b>Ausgaben.</b>						
<b>Fortdauernde Ausgaben.</b>						
<b>2. Persönliche Zweckausgaben.</b>						
852 23		Vergütungen der Angestellten . . . . .	5 109	7 020	7 080	
852 24		Versorgungsaufwand für Angestellte und deren Hinterbliebene . . . . .	1 830	406	369	
852 26		Löhne der Arbeiter . . . . .	14 702	17 195	12 068	
852 27		Versorgungsaufwand für Arbeiter und deren Hinterbliebene . . . . .	1 632	600	811	
<b>3. Sächliche Zweckausgaben.</b>						
852 30		Ausgaben laut Sammelnachweis:				
852 300		Nr. 4 Geschäftsbedürfnisse . . . . .	350	345	265	
852 301		Nr. 5 Schadenversicherungsbeiträge . . . . .	5 026	3 803	3 902	
852 302		Nr. 6 Unterhaltung der Gebäude und des Inventars . . . . .	14 500	21 500	15 758	
852 303		Nr. 7 Heizung . . . . .	11 000	10 200	10 862	
852 304		Nr. 8 Luftschutz . . . . .	2 870	3 210	959	
852 306		Nr. 10 Beschaffung von Inventar . . . . .	6 000	6 000	—	
852 31		Beleuchtung, Reinigung, Wasserverbrauch . . .	13 000	13 000	11 037	
852 32		An Haushaltsstelle 903 30: Erstattung von Leistungen . . . . .	300	300	300	
<b>5. Zuführungen an Rücklagen.</b>						
852 50		An die Erneuerungsrücklage . . . . .	7 000	—	—	
<b>6. Sonstige Ausgaben.</b>						
852 60		Steuern und Abgaben . . . . .	15 500	19 500	8 218	
852 61		An den Pächter für Restaurationsausfall . . .	1 500	1 500	1 775	Zu Nr. 852 61: Siehe Nr. 852 70 der Einnahmen.
852 62		Vermischte Ausgaben . . . . .	300	321	285	
—		Weggefallene Nummern . . . . .	—	—	—	
<b>Gesamtausgaben:</b>			<b>100 619</b>	<b>104 900</b>	<b>73 689</b>	
Darunter Erstattungen:			3 120	3 120	11 814	
<b>Reinausgaben:</b>			<b>97 499</b>	<b>101 780</b>	<b>61 875</b>	
<b>Reineinnahmen:</b>			<b>61 882</b>	<b>54 122</b>	<b>63 825</b>	
<b>Zuschußbedarf:</b>			<b>35 617</b>	<b>47 658</b>	<b>+ 1 950</b>	

## 8. Wirtschaftliche Unternehmen.

Finanz- statistische Kennziffer	Nr. der Haus- halts- stelle	Namentliche Bezeichnung der Haushaltsstelle	Anjah 1943 <i>RM</i>	Anjah 1942 <i>RM</i>	Rechnung 1941 <i>RM</i>	Erläuterungen
<b>853 Gaststätten.</b>						
<b><u>Einnahmen.</u></b>						
<b>Fortdauernde Einnahmen.</b>						
<b>2. Miete, Pacht.</b>						
853 20		Pacht Rheinterrasse Düsseldorf . . . . .	500	500	394	
853 21		„ Rheinterrasse Benrath . . . . .	10	10	23	
853 22		„ Schnellenburg . . . . .	14 928	10	5 454	
853 23		„ Heders Gartenlokal . . . . .	3 300	3 300	3 400	
853 24		„ Börsenstube . . . . .	5 000	5 000	5 864	
853 25		„ Ananasberg . . . . .	14 000	14 000	16 726	
853 26		„ Fischerhaus . . . . .	3 000	2 500	3 375	
853 27		„ Volksgarten-Restaurant . . . . .	2 000	1 500	2 482	
853 28		„ Café Wien und Corsofube . . . . .	38 800	38 800	—	
<b>7. Sonstige Einnahmen.</b>						
853 70		Vermischte Einnahmen . . . . .	100	50	4 281	
—		Weggefallene Nummern . . . . .	—	—	997	
<b>Gesamteinnahmen:</b>			<b>81 638</b>	<b>65 670</b>	<b>42 996</b>	
Darunter Erstattungen:			—	—	—	
<b>Reineinnahmen:</b>			<b>81 638</b>	<b>65 670</b>	<b>42 996</b>	
<b><u>Ausgaben</u></b>						
<b>Fortdauernde Ausgaben.</b>						
<b>2. Persönliche Zweckausgaben.</b>						
853 26		Löhne der Arbeiter . . . . .	1 200	900	865	
853 27		Versorgungsaufwand für Arbeiter und deren Hinterbliebene . . . . .	—	40	55	
<b>3. Sächliche Zweckausgaben.</b>						
853 30		Ausgaben laut Sammelnachweis:				
853 301		Nr. 5 Schadenversicherungsbeiträge . . . . .	2 363	1 287	1 409	
853 302		Nr. 6 Unterhaltung der Gebäude und des Inventars . . . . .	5 700	10 700	1 641	
853 303		Nr. 7 Heizung . . . . .	4 100	3 500	5 996	
853 304		Nr. 8 Luftschutz . . . . .	650	1 570	1 419	
853 306		Nr. 10 Beschaffung von Inventar . . . . .	5 000	5 000	—	
<b>Zu übertragen:</b>			<b>19 013</b>	<b>22 997</b>	<b>11 385</b>	

## 8. Wirtschaftliche Unternehmen.

Finanz- statistische Kennziffer	Nr. der Haus- halts- stelle	Namentliche Bezeichnung der Haushaltsstelle	Anjah 1943 <i>R.M.</i>	Anjah 1942 <i>R.M.</i>	Rechnung 1941 <i>R.M.</i>	Erläuterungen
		Übertrag:	19 013	22 997	11 385	
853 31		Pacht an die Stadtwerke für Grundstück Rhein- terrasse Benrath . . . . .	700	700	700	
853 32		Unterhaltung der Kühlanlagen . . . . .	2 000	2 700	1 299	
853 33		An Haushaltsstelle 903 30: Verwaltungskosten- anteile . . . . .	1 500	1 500	1 000	
853 34		Unterhaltung der Feindosierungsanlagen . . .	175	175	—	
		<b>4. Schuldendienst.</b>				
853 40		Zinsen . . . . .	27 611	28 574	8 152	
853 41		Tilgung . . . . .	11 917	11 554	6 565	
		<b>5. Zuführungen an Rücklagen.</b>				
853 50		An die Gesetzliche Tilgungsrücklage . . . . .	45 000	45 000	—	
853 51		An die Hausinstandsetzungsrücklage . . . . .	5 000	—	—	
		<b>6. Sonstige Ausgaben.</b>				
853 60		Steuern und Abgaben . . . . .	25 000	32 175	18 435	
853 61		Bermischte Ausgaben . . . . .	100	100	—	
—		Weggefallene Nummern . . . . .	—	—	7 070	
		<b>Gesamtausgaben:</b>	<b>138 016</b>	<b>145 475</b>	<b>54 606</b>	
		Darunter Erstattungen:	—	—	—	
		<b>Reinausgaben:</b>	<b>138 016</b>	<b>145 475</b>	<b>54 606</b>	
		Reineinnahmen:	81 638	65 670	42 996	
		<b>Zuschußbedarf:</b>	<b>56 378</b>	<b>79 805</b>	<b>11 610</b>	



## 8. Wirtschaftliche Unternehmen.

Finanz- statistische Kennziffer	Nr. der Haus- halts- stelle	Namentliche Bezeichnung der Haushaltsstelle	Ansatz 1943 <i>R.M.</i>	Ansatz 1942 <i>R.M.</i>	Rechnung 1941 <i>R.M.</i>	Erläuterungen
<b>890 Flughafen.</b>						
<b><u>Einnahmen.</u></b>						
<b>Fortdauernde Einnahmen.</b>						
<b>2. Miete, Pacht.</b>						
890 20		Pacht . . . . .	50 000	50 000	100 000	
<b>5. Zinsen.</b>						
890 50		Zinsertrag der Erweiterungsrücklage des Flug- hafens . . . . .	24 857	—	18 839	Zu Nr. 890 50: Rehereinnahmen nach den Ausgaben des Nr. 890 50 zu.
<b>Gesamteinnahmen:</b>			<b>74 857</b>	<b>50 000</b>	<b>118 839</b>	
Darunter Erstattungen:			—	—	—	
<b>Reineinnahmen:</b>			<b>74 857</b>	<b>50 000</b>	<b>118 839</b>	
<b><u>Ausgaben.</u></b>						
<b>Fortdauernde Ausgaben.</b>						
<b>3. Sächliche Zweckausgaben.</b>						
890 30		Ausgaben laut Sammelnachweis:				
890 301		Nr. 5 Schadenversicherungsbeiträge . . . . .	3 543	2 609	1 952	
<b>4. Schuldendienst.</b>						
890 40		Zinsen . . . . .	55 532	58 863	62 202	
890 41		Tilgung . . . . .	69 129	86 611	83 271	
<b>5. Zuführungen an Rücklagen.</b>						
890 50		Ertrag an die Erweiterungsrücklage . . . . .	24 857	—	18 839	Zu Nr. 890 50: Siehe Nr. 890 50 bei Einnahmen.
890 51		An die Erweiterungsrücklage . . . . .	50 000	50 000	100 000	
—		Weggefallene Nummern . . . . .	—	—	—	
<b>Gesamtausgaben:</b>			<b>203 061</b>	<b>198 083</b>	<b>266 264</b>	
Darunter Erstattungen:			—	—	—	
<b>Reinausgaben:</b>			<b>203 061</b>	<b>198 083</b>	<b>266 264</b>	
<b>Reineinnahmen:</b>			74 857	50 000	118 839	
<b>Zuschußbedarf:</b>			<b>128 204</b>	<b>148 083</b>	<b>147 425</b>	

## 8. Wirtschaftliche Unternehmen.

Finanz- statistische Kennziffer	Nr. der Haus- halts- stelle	Namentliche Bezeichnung der Haushaltsstelle	Anfang 1943 <i>R.M.</i>	Anfang 1942 <i>R.M.</i>	Rechnung 1941 <i>R.M.</i>	Erläuterungen
<b>9) Beteiligungen an Versorgungs- und Verkehrsbetrieben.</b>						
<b><u>Einnahmen.</u></b>						
<b>Fortdauernde Einnahmen.</b>						
0. Abgaben von wirtschaftlichen Unternehmen.						
891 00		Konzessions- und ähnliche Abgaben . . . . .	77 000	300 000	187 299	
891 01		Rheinische Bahngesellschaft A.G., Straßen- und Brückenbenutzungsgebühr . . . . .	1 900 000	1 800 000	1 875 965	
5. Zinseinnahmen.						
891 50		Rheinisch-Westfälisches Elektrizitätswerk A.-G., Essen . . . . .	128 969	128 955	128 969	Zu Gruppe 5: Erträge aus Betei- ligungen.
891 51		Rheinische Bahngesellschaft A.-G., Düsseldorf . . . . .	600 000	600 000	—	
891 52		Dampfschiffahrtsgesellschaft für den Nieder- und Mittelrhein . . . . .	16 973	—	—	
891 53		Düsseldorfer Flughafenbetriebsgesellschaft mbH. . . . . .	—	—	—	
891 54		Kommunale Aufnahmegruppe für Aktien GmbH. . . . . .	—	—	—	
891 55		„Rheingas“ GmbH, Düsseldorf . . . . .	—	—	—	
891 56		Industrieterrains Düsseldorf-Reisholz A.G. . . . .	71 712	73 356	—	
7. Sonstige Einnahmen.						
891 70		Aufsichtsratsvergütungen aus Beteiligungen . . . . .	2 780	26 020	3 264	
<b>Gesamteinnahmen:</b>			<b>2 797 434</b>	<b>2 928 331</b>	<b>2 195 497</b>	
Darunter Erstattungen:			—	—	—	
<b>Reineinnahmen:</b>			<b>2 797 434</b>	<b>2 928 331</b>	<b>2 195 497</b>	
<b><u>Ausgaben.</u></b>						
<b>Fortdauernde Ausgaben.</b>						
4. Schuldendienst.						
891 40		Zinsen . . . . .	111 468	116 803	121 932	
891 41		Tilgung . . . . .	138 713	133 378	128 248	
6. Sonstige Ausgaben.						
891 60		Dividendenunterschied lt. Vereinbarung über den I.D.R.-Erwerb . . . . .	4 744	—	—	
891 61		Kosten der Vermögensverwaltung . . . . .	9	50	—	
—		Weggefallene Nummern . . . . .	—	—	19 264	
<b>Gesamtausgaben:</b>			<b>254 934</b>	<b>250 231</b>	<b>269 444</b>	
Darunter Erstattungen:			—	—	—	
<b>Reinausgaben:</b>			<b>254 934</b>	<b>250 231</b>	<b>269 444</b>	
<b>Reineinnahmen:</b>			<b>2 797 434</b>	<b>2 928 331</b>	<b>2 195 497</b>	
<b>Überschuß:</b>			<b>2 542 500</b>	<b>2 678 100</b>	<b>1 926 053</b>	

## 9. Finanz- und Steuerverwaltung.

Finanz- statistische Kennziffer	Nr. der Haus- halts- stelle	Namentliche Bezeichnung der Haushaltsstelle	Anjah 1943 <i>R.M.</i>	Anjah 1942 <i>R.M.</i>	Rechnung 1941 <i>R.M.</i>	Erläuterungen	
<b>900 Allgemeine Finanzverwaltung.</b>							
<b><u>Einnahmen.</u></b>							
<b>Fortdauernde Einnahmen.</b>							
1. Gebühren und Beiträge.							
900 10		Von Unterabschnitt 934 — Gemeindlicher Wohnungsbaufonds: Anteilige Verwaltungskosten	12 000	12 000	12 000	Zu Nr. 900 10: Von Haushaltsstellen 934 00            8 000 934 11            4 000	
4. Zuweisungen							
900 40		Ersatzleistungen an Gehältern für abgeordnetes Personal . . . . .	—	4 260	4 255		
7. Sonstige Einnahmen.							
900 70		Überzahlungen . . . . .	5 500	10 000	5 417		
900 71		Vermischte Einnahmen . . . . .	243	50	259		
—		Weggefallene Nummern . . . . .	—	—	—		
<b>Gesamteinnahmen:</b>			<b>17 743</b>	<b>26 310</b>	<b>21 931</b>		
Darunter Erstattungen:			12 000	12 000	12 000		
<b>Reineinnahmen:</b>			<b>5 743</b>	<b>14 310</b>	<b>9 931</b>		
<b><u>Ausgaben.</u></b>							
<b>Fortdauernde Ausgaben.</b>							
0. Persönliche Verwaltungsausgaben.							
900 00		Dienstbezüge der planmäßigen Beamten . . . . .	41 768	71 882	67 059		
900 01		Dienstbezüge der außerplanmäßigen Beamten, der Beamtenanwärter und der ehrenamtlich tätigen Beamten . . . . .	854	1 680	—		
900 02		Versorgungsaufwand für Beamte und deren Hinterbliebene . . . . .	13 725	24 066	22 250		
900 03		Vergütungen der Angestellten . . . . .	17 616	14 870	9 720		
900 04		Versorgungsaufwand für Angestellte und deren Hinterbliebene . . . . .	594	3 009	1 748		
1. Sächliche Verwaltungsausgaben.							
Ausgaben laut Sammelnachweis:							
900 100		Nr. 4 Geschäftsbedürfnisse . . . . .	16 871	16 837	15 720		
900 101		Nr. 5 Schadenversicherungsbeiträge . . . . .	90	75	75		
900 102		Nr. 6 Unterhaltung der Gebäude und des Inventars . . . . .	400	400	—		
900 105		Nr. 9 Beschaffung von Büromaschinen und Fernsprecheinrichtungen . . . . .	300	500	293		
900 106		Nr. 10 Beschaffung von Inventar . . . . .	500	500	270		
6. Sonstige Ausgaben.							
900 60		Leibrente Manns . . . . .	3 600	5 400	5 400		
900 61		Erstattungen von Überzahlungen . . . . .	2 000	2 500	1 952		
—		Weggefallene Nummern . . . . .	—	—	9 922		
<b>Gesamtausgaben:</b>			<b>98 318</b>	<b>141 719</b>	<b>134 409</b>		
Darunter Erstattungen:			12 000	12 000	12 000		
<b>Reinausgaben:</b>			<b>86 318</b>	<b>129 719</b>	<b>122 409</b>		
Reineinnahmen:			5 743	14 310	9 931		
<b>Zuschußbedarf:</b>			<b>80 575</b>	<b>115 409</b>	<b>112 478</b>		

## 9. Finanz- und Steuerverwaltung.

Finanz- statistische Kennziffer	Nr. der Haus- halts- stelle	Namentliche Bezeichnung der Haushaltsstelle	Anfaß 1943	Anfaß 1942	Rechnung 1941	Erläuterungen
			<i>R.M.</i>	<i>R.M.</i>	<i>R.M.</i>	
<b>01 Steuerverwaltung.</b>						
<b><u>Einnahmen.</u></b>						
<b>Fortdauernde Einnahmen.</b>						
<b>1. Gebühren und Beiträge.</b>						
901 10		Verwaltungsgebühren . . . . .	1 000	1 500	1 130	
901 11		Von verschiedenen Haushaltsstellen für die Veranlagung der Müllabfuhr-, Straßen- reinigung- und Kanalbetriebsgebühren . .	99 090	98 160	97 948	Zu Nr. 901 11: Von Haushaltsstellen 7101 36     34 800 RM 7102 38     28 740 RM 7105 39     33 550 RM
901 12		Strafgelder bei Zuwiderhandlungen gegen Steuerordnungen . . . . .	100	200	25	
<b>3. Andere Einnahmen aus dem Betriebe.</b>						
901 30		Ersatzleistung von Verwaltungs- und Prozeß- kosten . . . . .	1 500	200	100	
<b>4. Zuweisungen.</b>						
○ 901 40		Vergütung für die Mitwirkung bei der Ver- anlagung und Erhebung von Reichs- und Landessteuern . . . . .	—	10 000	27 918	
○ 901 41		Jagdsteuereingebühren . . . . .	15 000	15 000	14 130	
<b>7. Sonstige Einnahmen.</b>						
901 70		Vermischte Einnahmen . . . . .	100	100	52	
—		Weggefallene Nummern . . . . .	—	—	173	
<b>Gesamteinnahmen:</b>			<b>116 790</b>	<b>125 160</b>	<b>141 476</b>	
Darunter Erstattungen:			99 090	98 160	97 948	
<b>Reineinnahmen:</b>			<b>17 700</b>	<b>27 000</b>	<b>43 528</b>	
<b><u>Ausgaben.</u></b>						
<b>Fortdauernde Ausgaben.</b>						
<b>0. Persönliche Verwaltungsausgaben.</b>						
901 00		Dienstbezüge der planmäßigen Beamten . . .	319 973	432 654	380 780	
901 01		Dienstbezüge der außerplanmäßigen Beamten, der Beamtenanwärter und der ehrenamtlich tätigen Beamten . . . . .	7 692	5 710	5 749	
901 02		Versorgungsaufwand für Beamte und deren Hinterbliebene . . . . .	114 375	144 326	127 462	
901 03		Vergütungen der Angestellten . . . . .	173 894	310 180	192 288	
901 04		Versorgungsaufwand für Angestellte und deren Hinterbliebene . . . . .	9 149	23 469	17 876	
<b>Zu übertragen:</b>			<b>625 083</b>	<b>916 339</b>	<b>724 155</b>	

## 9. Finanz- und Steuerverwaltung.

Finanz- statistische Kennziffer	Nr. der Haus- halts- stelle	Namentliche Bezeichnung der Haushaltsstelle	Anfang 1943 <i>R.M.</i>	Anfang 1942 <i>R.M.</i>	Rechnung 1941 <i>R.M.</i>	Erläuterungen
		Übertrag:	625 083	916 339	724 155	
		1. Sächliche Verwaltungsausgaben.				
901 10		Ausgaben laut Sammelnachweis:				
901 100		Nr. 4 Geschäftsbedürfnisse . . . . .	29 118	33 009	32 019	
901 101		Nr. 5 Schadenversicherungsbeiträge . . . . .	460	395	395	
901 102		Nr. 6 Unterhaltung der Gebäude und des Inventars . . . . .	1 000	1 000	779	
901 104		Nr. 8 Luftschutz . . . . .	9 800	2 910	12 010	
901 105		Nr. 9 Beschaffung von Büromaschinen und Fernsprecheinrichtungen . . . . .	—	900	—	
901 106		Nr. 10 Beschaffung von Inventar . . . . .	1 000	1 000	3 121	
901 11		Auslagenerfolg für den Prüfungs- und Kontrolldienst . . . . .	1 900	4 500	3 647	
901 12		Sonstige sächliche Verwaltungsausgaben . . . . .	375	750	437	
		3. Sächliche Zweckausgaben.				
901 31		Zustellungskosten von Steuerzetteln und Steuerbescheiden usw. . . . .	—	13 500	8 872	
901 32		Erfahleistung eines Teiles der den Kirchengemeinden entstandenen Auslagen für die Bereitstellung von Unterlagen für die Bürgersteuer . . . . .	—	5 500	5 500	
901 33		Abholen und Töten der Pfandhunde . . . . .	100	100	—	
901 34		Prozeßkosten . . . . .	2 000	3 000	8 290	
—		Weggefallene Nummern . . . . .	—	5 000	140 222	
		<b>Gesamtausgaben:</b>	<b>670 836</b>	<b>987 903</b>	<b>939 447</b>	
		Darunter Erstattungen:	99 090	98 160	97 948	
		<b>Reinausgaben:</b>	<b>571 746</b>	<b>889 743</b>	<b>841 499</b>	
		Reineinnahmen:	17 700	27 000	43 528	
		<b>Zuschußbedarf:</b>	<b>554 046</b>	<b>862 743</b>	<b>797 971</b>	

## 9. Finanz- und Steuerverwaltung.

Finanz- kategorische Kennziffer	Nr. der Haus- halts- stelle	Namentliche Bezeichnung der Haushaltsstelle	Ansatz 1943 <i>R.M.</i>	Ansatz 1942 <i>R.M.</i>	Rechnung 1941 <i>R.M.</i>	Erläuterungen
<b>902 Kassenverwaltung.</b>						
<b>Einnahmen.</b>						
<b>Fortdauernde Einnahmen.</b>						
<b>1. Gebühren und Beiträge.</b>						
902 10		Mahn- und Pfändungsgebühren . . . . .	40 000	52 000	62 531	
902 11		Von verschiedenen Haushaltsstellen für die Erhebung der Müllabfuhr-, Straßenreini- gungs- und Kanalbetriebsgebühren . . . . .	99 090	98 160	97 948	Zu Nr. 902 11: Von Haushaltsstellen 7101 36 34 800 RM 7102 38 28 740 RM 7103 39 35 550 RM
902 12		Hebegebühren von Dritten . . . . .	3 500	3 500	5 970	
902 13		Verwaltungskostenanteile . . . . .	10 000	10 000	10 000	
<b>3. Andere Einnahmen aus dem Betriebe.</b>						
902 30		Von anderen Unterabschnitten Erstattung von persönlichen und sächlichen Ausgaben . . . . .	14 000	30 530	14 000	Zu Nr. 902 13: Von Haushaltsstellen 7108 34 5 000 RM 7109 34 2 500 RM 7110 34 2 500 RM
<b>4. Zuweisungen.</b>						
902 40		Ersatzleistung von Personalkosten für abgeord- netes Personal . . . . .	9 800	9 460	9 201	Zu Nr. 902 30: Von Haushaltsstellen 034 00 8 000 RM 034 03 6 000 RM
902 41		Ersatzleistung von Postkosten für das Kriegs- schädenamt durch das Reich . . . . .	100 000	—	—	
<b>7. Sonstige Einnahmen.</b>						
902 70		Kassenüberschüsse . . . . .	500	500	1 028	
902 71		Bermischte Einnahmen . . . . .	160	80	179	
—		Weggefallene Nummern . . . . .	—	—	—	
<b>Gesamteinnahmen:</b>			<b>277 050</b>	<b>204 230</b>	<b>200 857</b>	
Darunter Erstattungen:			123 090	138 690	121 948	
<b>Reineinnahmen:</b>			<b>153 960</b>	<b>65 540</b>	<b>78 909</b>	
<b>Ausgaben.</b>						
<b>Fortdauernde Ausgaben.</b>						
<b>0. Persönliche Verwaltungsausgaben.</b>						
902 00		Dienstbezüge der planmäßigen Beamten . . . . .	648 939	813 004	727 020	
902 01		Dienstbezüge der außerplanmäßigen Beamten, der Beamtenanwärter und der ehrenamtlich tätigen Beamten . . . . .	2 562	5 640	3 916	
902 02		Versorgungsaufwand für Beamte und deren Hinterbliebene . . . . .	228 830	261 539	234 762	
902 03		Bergütungen der Angestellten . . . . .	241 136	246 520	231 489	
902 04		Versorgungsaufwand für Angestellte und deren Hinterbliebene . . . . .	19 250	30 169	22 805	
902 05		Bergütungen der Hilfskräfte . . . . .	18 201	10 200	64 323	
<b>1. Sächliche Verwaltungsausgaben.</b>						
902 10		Ausgaben laut Sammelnachweis:				
902 100		Nr. 4 Geschäftsbedürfnisse . . . . .	41 455	40 845	32 691	
902 101		Nr. 5 Schadenversicherungsbeiträge . . . . .	2 482	1 837	1 655	
902 102		Nr. 6 Unterhaltung der Gebäude und des Inventars . . . . .	2 350	2 350	1 362	
902 104		Nr. 8 Luftschutz . . . . .	8 150	12 000	1 330	
902 105		Nr. 9 Beschaffung von Büromaschinen und Fernsprecheinrichtungen . . . . .	48 000	59 600	2 119	
902 106		Nr. 10 Beschaffung von Inventar . . . . .	2 000	2 000	212	
902 11		Postkosten und Überweisungsgebühren . . . . .	136 000	36 000	32 557	
902 12		Sonstige sächliche Verwaltungsausgaben . . . . .	12 210	13 200	12 535	
<b>Gesamtausgaben:</b>			<b>1 411 565</b>	<b>1 534 904</b>	<b>1 368 776</b>	
Darunter Erstattungen:			123 090	138 690	121 948	
<b>Reinausgaben:</b>			<b>1 288 475</b>	<b>1 396 214</b>	<b>1 246 828</b>	
<b>Reineinnahmen:</b>			153 960	65 540	78 909	
<b>Zuschußbedarf:</b>			<b>1 134 515</b>	<b>1 330 674</b>	<b>1 167 919</b>	

## 9. Finanz- und Steuerverwaltung.

Finanz- statistische Kennziffer	Nr. der Haus- halts- stelle	Namentliche Bezeichnung der Haushaltsstelle	Anfang 1943 <i>R.M.</i>	Anfang 1942 <i>R.M.</i>	Rechnung 1941 <i>R.M.</i>	Erläuterungen
<b>903 Verwaltung des Allgemeinen Grundvermögens.</b>						
<b><u>Einnahmen.</u></b>						
<b>Fortdauernde Einnahmen.</b>						
<b>1. Gebühren und Beiträge.</b>						
903 10		Gebühren für Genehmigung von Verträgen nach der Grundstücks-Verkehrsbekanntmachung vom 26. Januar 1937 . . . . .	100	100	110	
<b>3. Andere Einnahmen aus dem Betriebe.</b>						
903 30		Für Leistungen an andere Verwaltungszweige	36 250	37 500	37 552	Zu Nr. 903 30: Von Haushaltsstellen: 852 82 300 853 33 1 500 931 32 1 000 932 33 12 000 933 33 950 934 33 20 500
903 31		Erstattung von Verwaltergebühren . . . . .	6 000	6 000	5 957	
903 32		Ruhegeldbeiträge der Arbeiter . . . . .	420	420	500	
<b>7. Sonstige Einnahmen.</b>						
903 70		Vermischte Einnahmen . . . . .	300	300	913	Zu Nr. 903 31: Von Haushaltsstellen: 355 25 240 7113 32 410 931 32 350 932 33 5 000
<b>Gesamteinnahmen:</b>			<b>43 070</b>	<b>44 320</b>	<b>45 032</b>	
Darunter Erstattungen:			42 250	43 500	43 509	
<b>Reineinnahmen:</b>			<b>820</b>	<b>820</b>	<b>1 523</b>	
<b><u>Ausgaben.</u></b>						
<b>Fortdauernde Ausgaben.</b>						
<b>0. Persönliche Verwaltungsausgaben.</b>						
903 00		Dienstbezüge der planmäßigen Beamten . . .	168 797	223 724	177 028	
903 02		Versorgungsaufwand für Beamte und deren Hinterbliebene . . . . .	60 390	74 858	59 716	
903 03		Vergütungen der Angestellten . . . . .	161 216	247 340	171 271	
903 04		Versorgungsaufwand für Angestellte und deren Hinterbliebene . . . . .	16 276	22 673	17 734	
903 05		Vergütungen der Hilfskräfte . . . . .	6 067	5 100	13 048	
903 06		Löhne der Arbeiter . . . . .	63 000	58 835	60 619	
903 07		Versorgungsaufwand für Arbeiter und deren Hinterbliebene . . . . .	—	3 070	3 640	
903 08		Sonstige persönliche Ausgaben . . . . .	12 000	—	56 299	
<b>Zu übertragen:</b>			<b>487 746</b>	<b>635 600</b>	<b>559 355</b>	

## 9. Finanz- und Steuerverwaltung.

Finanz- statistische Kontrollnummer	Nr. der Haus- halts- stelle	Namentliche Bezeichnung der Haushaltsstelle	Ansatz 1943 <i>R.M.</i>	Ansatz 1942 <i>R.M.</i>	Rechnung 1941 <i>R.M.</i>	Erläuterungen
		Übertrag:	487 746	635 600	559 355	
		1. Sächliche Verwaltungs- ausgaben.				
903 10		Ausgaben laut Sammelnachweis:				
903 100		Nr. 4 Geschäftsbedürfnisse . . . . .	17 064	14 917	11 835	
903 102		Nr. 6 Unterhaltung der Gebäude und des Inventars . . . . .	800	800	—	
903 105		Nr. 9 Beschaffung von Büromaschinen und Fernsprecheinrichtungen . . . . .	300	1 100	216	
903 106		Nr. 10 Beschaffung von Inventar . . . . .	1 000	600	—	
903 11		Zählgelder für die Verwalter . . . . .	2 500	1 080	900	
903 12		Beschaffung von Zeichenmaterialien für Tech- niker und Architekten . . . . .	500	900	62	
903 13		Dienstkleidung für Fahrstuhlführer, Förster und Hausmeister . . . . .	300	300	130	
903 14		Erfahleistung von Barauslagen an Beamte, Angestellte und Verwalter . . . . .	750	750	280	
903 15		Sonstige sächliche Verwaltungsausgaben . . .	800	400	713	
—		Weggefallene Nummern . . . . .	—	—	3 056	
		<b>Gesamtausgaben:</b>	<b>511 760</b>	<b>656 447</b>	<b>576 547</b>	
		Darunter Erstattungen:	42 250	43 500	43 509	
		<b>Reinausgaben:</b>	<b>469 510</b>	<b>612 947</b>	<b>533 038</b>	
		Reineinnahmen:	820	820	1 523	
		<b>Zuflußbedarf:</b>	<b>468 690</b>	<b>612 127</b>	<b>531 515</b>	



## 9. Finanz- und Steuerverwaltung.

Finanz- statistische Kennziffer	Nr. der Haus- halts- stelle	Namentliche Bezeichnung der Haushaltsstelle	Anjah 1943 <i>R.M.</i>	Anjah 1942 <i>R.M.</i>	Rechnung 1941 <i>R.M.</i>	Erläuterungen
<b>910 Allgemeines Kapitalvermögen.</b>						
<b><u>Einnahmen.</u></b>						
<b>Fortdauernde Einnahmen.</b>						
<b>5. Zinseinnahmen.</b>						
910 50		Aus Wertpapieren und Beteiligungen . . . . .	841 937	836 902	844 196	
910 51		Aus Darlehen und ähnlichen Forderungen . . . . .	87 207	87 345	113 730	
910 52		Aus dem Barbestand . . . . .	52 500	54 000	54 199	
910 53		Ersatzleistung der Stadtwerke und der städtischen Hafenbetriebe . . . . .	64 359	60 188	—	
<b>6. Regelmäßige Tilgung.</b>						
910 60		Ersatzleistung der Stadtwerke und der städtischen Hafenbetriebe . . . . .	72 032	72 480	—	
<b>7. Sonstige Einnahmen.</b>						
910 70		Bermischte Einnahmen . . . . .	100	800	691	
<b>Gesamteinnahmen:</b>			<b>1 118 135</b>	<b>1 111 715</b>	<b>1 012 816</b>	
Darunter Erstattungen:			—	—	—	
<b>Reineinnahmen:</b>			<b>1 118 135</b>	<b>1 111 715</b>	<b>1 012 816</b>	
<b><u>Ausgaben.</u></b>						
<b>Fortdauernde Ausgaben.</b>						
<b>4. Schuldendienst.</b>						
910 40		Zinsen . . . . .	772 211	801 901	774 271	
910 41		Tilgung . . . . .	952 411	918 998	813 959	
<b>6. Sonstige Ausgaben.</b>						
910 60		Kosten der Vermögensverwaltung . . . . .	50	150	49	
910 61		Bermischte Ausgaben . . . . .	23	66	—	
—		Weggefallene Nummern . . . . .	—	—	15 000	
<b>Gesamtausgaben:</b>			<b>1 724 695</b>	<b>1 721 115</b>	<b>1 603 279</b>	
Darunter Erstattungen:			—	—	—	
<b>Reinausgaben:</b>			<b>1 724 695</b>	<b>1 721 115</b>	<b>1 603 279</b>	
<b>Reineinnahmen:</b>			<b>1 118 135</b>	<b>1 111 715</b>	<b>1 012 816</b>	
<b>Zuflußbedarf:</b>			<b>606 560</b>	<b>609 400</b>	<b>590 463</b>	

## 9. Finanz- und Steuerverwaltung.

Finanz- statistische Kennziffer	Nr. der Haus- halts- stelle	Namentliche Bezeichnung der Haushaltsstelle	Anfang 1943 <i>R.M.</i>	Anfang 1942 <i>R.M.</i>	Rechnung 1941 <i>R.M.</i>	Erläuterungen
<b>911 Hypothekenverwaltung.</b>						
<b><u>Einnahmen.</u></b>						
<b>Fortdauernde Einnahmen.</b>						
<b>5. Zinsen.</b>						
911 500		Zinsen von Wohnungsbauhypotheken einschl. der Aufwertungshypotheken der früheren Hypothekenverwaltung	413 143	570 786	570 807	Zu den Gruppen 5, 6 und 7: Mehreinnahmen wachen den Ausgaben bei Nr. 911 60 zu.
911 501		Zinsen von aufgewerteten Wohnungsbauhypotheken	28 343	33 352	33 963	
911 502		Zinsen von Viertelanteilen von Hausverkäufen in der Hoxbadsiedlung	158	240	285	
911 503		Zinsen von Wohnungsbauhypotheken der früheren Gemeinde Benrath	37 118	39 897	42 101	
911 504		Zinsen von städtischen Arbeitgeberdarlehenshypotheken	1 720	1 821	1 824	
911 505		Zinsen von Restkaufpreishypotheken für Heimstätten	185 318	190 474	188 586	
911 506		Zinsen von Reichsdarlehenshypotheken für Volkswohnungen	18 391	25 000	13 369	
911 507		Von Haushaltsstelle 940 62: Aus Grundsteuern für Zinsverbilligungen	500	2 500	2 512	
911 508		Zinsen für den Geldstock der Hypothekenverwaltung	246 000	200 000	135 004	
<b>6. Regelmäßige Tilgung.</b>						
911 600		Tilgung von Wohnungsbauhypotheken einschl. der Aufwertungshypotheken der früheren Hypothekenverwaltung	111 017	123 427	105 939	
911 601		Tilgung von aufgewerteten Wohnungsbauhypotheken	15 142	15 719	15 157	
911 602		Tilgung von Viertelanteilen von Hausverkäufen in der Hoxbadsiedlung	700	1 000	900	
911 603		Tilgung von Wohnungsbauhypotheken der früheren Gemeinde Benrath	27 546	26 537	26 578	
911 604		Tilgung von städtischen Arbeitgeberdarlehenshypotheken	3 039	3 024	3 133	
911 605		Tilgung von Restkaufpreishypotheken für Heimstätten	86 634	84 704	81 424	
911 606		Tilgung von Reichsdarlehenshypotheken für Volkswohnungen	7 430	5 000	1 511	
<b>7. Sonstige Einnahmen.</b>						
911 70		Bermischte Einnahmen	20	50	20	
—		Weggefallene Nummern	—	99 917	154 793	
<b>Gesamteinnahmen</b>			<b>1 182 219</b>	<b>1 423 448</b>	<b>1 377 906</b>	
Darunter Erstattungen:			500	20 500	77 809	
<b>Reineinnahmen:</b>			<b>1 181 719</b>	<b>1 402 948</b>	<b>1 300 097</b>	

## 9. Finanz- und Steuerverwaltung.

Finanz- statistische Kennziffer	Nr. der Haus- halte- stelle	Namentliche Bezeichnung der Haushaltsstelle	Anfang 1943 <i>R.M.</i>	Anfang 1942 <i>R.M.</i>	Rechnung 1941 <i>R.M.</i>	Erläuterungen
<b>Ausgaben.</b>						
<b>Fortdauernde Ausgaben.</b>						
1. Sächliche Verwaltungsausgaben.						
911 11		Sonstige sächliche Verwaltungsausgaben . . .	200	300	—	
4. Schuldendienst.						
911 400		Zinsen . . . . .	481 637	515 942	499 645	
911 410		Tilgung . . . . .	486 042	473 937	454 404	
6. Sonstige Ausgaben.						
911 60		An den außerordentlichen Haushalt U. A. 620 für neue Hypotheken . . . . .	213 840	230 269	414 059	Die Post. 911 60 und 911 61 sind gegenseitig bedungsfähig.
911 61		An den Geldstock der Hypothekenverwaltung .	500	3 000	—	
—		Weggefallene Nummern . . . . .	—	—	9 798	
<b>Gesamtausgaben:</b>			<b>1 182 219</b>	<b>1 223 448</b>	<b>1 377 906</b>	
Darunter Erstattungen:			500	20 500	77 809	
<b>Reinausgaben:</b>			<b>1 181 719</b>	<b>1 202 948</b>	<b>1 300 097</b>	
Reineinnahmen:			1 181 719	1 402 948	1 300 097	
<b>Gleicht sich aus</b>			—	<b>+ 200 000</b>	—	

## 9. Finanz- und Steuerverwaltung.

Finanz- statistische Kennziffer	Nr. der Haus- halts- stelle	Namentliche Bezeichnung der Haushaltsstelle	Ansatz 1943 <i>R.M.</i>	Ansatz 1942 <i>R.M.</i>	Rechnung 1941 <i>R.M.</i>	Erläuterungen
<b>912 Allgemeine Rücklagen.</b>						
<b><u>Einnahmen.</u></b>						
<b>Fortdauernde Einnahmen.</b>						
<b>5. Zinseinnahmen.</b>						
912 50		Zinsertrag der Betriebsmittelrücklage . . . . .	130 941	130 950	130 941	
912 51		Zinsertrag der Allg. Ausgleichsrücklage . . . . .	96 000	96 000	96 002	
912 52		Zinsertrag der Gefehlichen Tilgungsrücklage . . . . .	18 536	9 900	7 030	
912 53		Zinsertrag der Tilgungsrücklage für nicht ein- gelöste ausgeloste Ablösungsanleihe . . . . .	4 080	3 350	3 353	
912 54		Zinsertrag der Tilgungsrücklage für nicht ein- gelöste ausgeloste Stadtanleihe von 1926 . . . . .	870	500	510	
912 55		Zinsertrag der Bürgschaftsficherungsrücklage . . . . .	16 433	19 200	19 397	
912 56		Zinsertrag der Rücklage zur Ausgestaltung der Stadt . . . . .	61 330	61 600	63 335	
912 57		Zinsertrag der Zinsenrücklage für nicht einge- löste ausgeloste Ablösungsanleihe . . . . .	2 738	1 950	2 075	
912 58		Zinsertrag der Zinsenrücklage für nicht eingelöste Zinscheine der Stadtanleihe von 1926 . . . . .	246	250	246	
912 59		Zinsertrag der Sondertilgungsrücklage . . . . .	18 356	39 550	41 482	
912 60		Zinsertrag der Brandschadenrücklage . . . . .	31 245	25 400	23 738	Zu Nr. 912 60—912 62: Mehreinnahmen wach- sen den entsprechen- den Nr. der Aus- gaben zu.
912 61		Zinsertrag der Haftpflichtschadenrücklage . . . . .	14 064	11 700	10 753	
912 62		Zinsertrag der Prämienrücklage für verschiedene Versicherungen . . . . .	568	850	236	
912 63		Zinserträge von Rücklagen anderer Unter- abschnitte gem. N.N. zu § 21 GemHVO. . . . .	5 743	757 760	—	
<b>7. Sonstige Einnahmen.</b>						
912 70		Vom Sammelnachweis 5: Für Schadenversiche- rungsbeiträge und von anderen:				
912 701		Brandschadenversicherung . . . . .	75 000	50 000	121 054	Zu Nr. 912 701—703: Mehreinnahmen wach- sen den Ausgaben bei den Nr. 912 56, 912 58 und 912 60 zu.
912 702		Haftpflichtversicherung . . . . .	—	20 000	50 503	
912 703		Prämienrücklage für verschiedene Versicherungen	10 000	10 000	—	
912 71		Entnahme aus der Gefehlichen Tilgungsrücklage	5 000	5 000	—	Zu Nr. 912 71—73: Mehreinnahmen wach- sen den Ausgaben bei Nr. 912 41 zu.
912 72		Entnahme aus der Tilgungsrücklage für nicht eingelöste ausgeloste Ablösungsanleihe . . . . .	50 000	50 000	—	
912 73		Entnahme aus der Tilgungsrücklage für nicht eingelöste ausgeloste Stadtanleihe von 1926	20 000	20 000	—	Zu Nr. 912 74—75: Mehreinnahmen wach- sen den Ausgaben bei Nr. 912 40 zu.
912 74		Entnahme aus der Zinsenrücklage für nicht eingelöste ausgeloste Ablösungsanleihe . . . . .	25 000	25 000	—	
912 75		Entnahme aus der Zinsenrücklage für nicht ein- gelöste Zinscheine der Stadtanleihe von 1926	10 000	10 000	23	
—		Weggefallene Nummern . . . . .	—	—	—	
<b>Gesamteinnahmen:</b>			<b>596 150</b>	<b>1 348 960</b>	<b>570 678</b>	
Darunter Erstattungen:			—	—	—	
<b>Reineinnahmen:</b>			<b>596 150</b>	<b>1 348 960</b>	<b>570 678</b>	

## 9. Finanz- und Steuerverwaltung.

Finanz- statistische Kennziffer	Nr. der Haushalts- stelle	Namentliche Bezeichnung der Haushaltsstelle	Ansatz 1943 <i>R.M.</i>	Ansatz 1942 <i>R.M.</i>	Rechnung 1941 <i>R.M.</i>	Erläuterungen
<b>Ausgaben.</b>						
<b>Fortdauernde Ausgaben.</b>						
<b>4. Schuldendienst.</b>						
912 40		Zinsen . . . . .	41 832	41 141	6 098	Zu Nr. 912 40: Siehe Nr. 912 75 bis 912 75 der Ein- nahmen. Zu Nr. 912 41: Siehe Nr. 912 75 bis 912 75 der Ein- nahmen.
912 41		Tilgung . . . . .	75 000	75 000	—	
<b>5. Zuführungen an Rücklagen.</b>						
912 50		Zinsertrag an die Betriebsmittelrücklage . . . . .	130 941	—	—	Zu Nr. 912 55—912 60: Siehe die entsprechen- den Nummern der Ein- nahmen.
912 51		Zinsertrag an die Allg. Ausgleichsrücklage . . . . .	96 000	—	—	
912 52		Zinsertrag an die Bürgschaftsicherungsrücklage . . . . .	16 433	—	19 397	
912 53		Zinsertrag an die Rücklage zur Ausgestaltung der Stadt . . . . .	61 330	—	63 335	
912 54		Zinsertrag an die Sondertilgungsrücklage . . . . .	37 994	—	48 621	
912 55		Zinsertrag an die Brandschadenrücklage . . . . .	31 245	25 400	23 738	
912 56		Sonstige Zuführung an die Brandschadenrücklage . . . . .	75 000	50 000	121 054	
912 57		Zinsertrag an die Haftpflichtschadenrücklage . . . . .	14 064	11 700	10 753	
912 58		Sonstige Zuführung an die Haftpflichtschaden- rücklage . . . . .	—	20 000	50 503	
912 59		Zinsertrag an die Prämienrücklage für verschie- dene Versicherungen . . . . .	568	850	236	
912 60		Sonstige Zuführung an die Prämienrücklage für verschiedene Versicherungen . . . . .	10 000	10 000	—	
<b>Gesamtausgaben:</b>			<b>590 407</b>	<b>234 091</b>	<b>343 735</b>	
Darunter Erstattungen:			—	—	—	
<b>Reinausgaben:</b>			<b>590 407</b>	<b>234 091</b>	<b>343 735</b>	
<b>Reineinnahmen:</b>			596 150	1 348 960	570 678	
<b>Überschuß:</b>			<b>5 743</b>	<b>1 114 869</b>	<b>226 943</b>	

## 9. Finanz- und Steuerverwaltung.

Finanz- statistische Kennziffer	Nr. der Haus- halts- stelle	Namentliche Bezeichnung der Haushaltsstelle	Ansatz 1943 <i>R.M.</i>	Ansatz 1942 <i>R.M.</i>	Rechnung 1941 <i>R.M.</i>	Erläuterungen
<b>913 Nichtaufteilbarer Schuldendienst und nichtaufteilbare Zinseinnahmen.</b>						
<b><u>Einnahmen.</u></b>						
<b>Fortdauernde Einnahmen.</b>						
<b>5. Zinsen.</b>						
913 50		Aus festgelegten Kassenbeständen . . . . .	500 000	400 000	275 247	
913 51		Aus Kontokorrent und sonstigen Forderungen	35 000	30 000	34 133	
—		Weggefallene Nummern . . . . .	—	—	750	
<b>Gesamteinnahmen:</b>			<b>535 000</b>	<b>430 000</b>	<b>310 130</b>	
Darunter Erstattungen:			—	—	—	
<b>Reineinnahmen:</b>			<b>535 000</b>	<b>430 000</b>	<b>310 130</b>	
<b><u>Ausgaben.</u></b>						
<b>Fortdauernde Ausgaben.</b>						
<b>1. Sächliche Verwaltungsausgaben.</b>						
913 10		Ausgaben laut Sammelnachweis:				
913 100		Nr. 4 Geschäftsbedürfnisse . . . . .	1 500	2 000	1 600	
913 11		Sonstige sächliche Verwaltungsausgaben . . .	2 357	2 500	2 199	
<b>4. Schuldendienst.</b>						
913 40		Zinsen . . . . .	117 814	140 790	138 752	
913 41		Tilgung . . . . .	93 531	112 130	156 991	
913 42		Zinsen aus Kontokorrent- und sonstigen Ein- lagen . . . . .	14 000	15 000	16 975	
913 43		Ankauf von Ablösungsanleihe-Neubefäh . . .	300	500	242	
<b>Gesamtausgaben:</b>			<b>229 502</b>	<b>272 920</b>	<b>316 759</b>	
Darunter Erstattungen:			—	—	—	
<b>Reinausgaben:</b>			<b>229 502</b>	<b>272 920</b>	<b>316 759</b>	
<b>Reineinnahmen:</b>			<b>535 000</b>	<b>430 000</b>	<b>310 130</b>	
<b>überjährig:</b>			<b>305 498</b>	<b>157 080</b>	<b>— 6 629</b>	

## 9. Finanz- und Steuerverwaltung.

Finanz- statistische Kennziffer	Nr. der Haus- halts- stelle	Namentliche Bezeichnung der Haushaltsstelle	Ansatz 1943 <i>R.M.</i>	Ansatz 1942 <i>R.M.</i>	Rechnung 1941 <i>R.M.</i>	Erläuterungen
<b>920 Allgemeines Grundvermögen.</b>						
<b>Einnahmen.</b>						
<b>Fortdauernde Einnahmen.</b>						
<b>2. Miete, Pacht.</b>						
920 20		Mieten für eigene Häuser . . . . .	3 481 200	3 481 200	3 580 837	Su Nr. 920 20: Darunter von Haus- haltsstelle 430 31 f 13 044 20
920 21		Erstattung von Unkosten für Überlassung von Diensträumen an andere Verwaltungszweige	91 535	93 810	96 504	
920 22		Mieten für Volkswohnungen usw. . . . .	180 000	180 000	180 714	Su Nr. 920 21: Darunter von Haus- haltsstellen 025 11 6 800 20 030 11 71 145 20 131 31 150 20 330 31 4 288 20 550 32 479 20 560 31 1 680 20 570 31 1 860 20 650 33 1 500 20 7104 39 720 20 7107 31 111 20 7113 32 2 772 20 91 535 20
920 23		Pachten . . . . .	220 000	200 000	231 595	
920 24		Erstattung von Unkosten für Überlassung von Grundstücken an andere Verwaltungszweige	15 796	15 921	15 294	
920 25		Jagdpachtgelder . . . . .	300	300	270	
920 26		Fischereipacht . . . . .	650	650	659	
<b>3. Andere Einnahmen aus dem Betriebe.</b>						
920 30		Erfahleistung anteiliger Gebäude-Unterhal- tungskosten, Brandschadenvergütungen . . .	11 000	11 000	9 712	Su Nr. 920 24: Darunter von Haus- haltsstellen 131 31 50 20 210 31 325 20 230 31 30 20 471 31 20 20 520 31 1 999 20 550 32 722 20 570 31 740 20 660 37 6 794 20 690 31 25 20 7101 34 20 20 7104 39 1 386 20 7105 36 100 20 7105 39 30 20 7107 31 936 20 7113 32 2 589 20 15 796 20
920 31		Erfahleistung von Heizungs-, Beleuchtungs- und Wasserkosten . . . . .	3 500	3 000	4 084	
920 32		Benutzungsentgelte aus den städtischen Wäsche- reien . . . . .	6 000	6 000	7 643	
920 33		Turmbesteigungsgelder . . . . .	50	50	—	
920 34		Erfahleistung von Eisenbahnanschluß-Gebühren und anteiligen Gleisausbesserungskosten . .	900	900	843	
<b>4. Zuweisungen.</b>						
920 40		Erfahleistung für Luftschutzausgaben . . . . .	1 000	9 000	80 292	
<b>5. Zinsen.</b>						
920 50		Zinsen von Kaufpreisen, Restkaufpreisen usw. .	40 000	49 500	54 085	
920 51		Zinsen aus dem Geldstock des allgemeinen Grundvermögens . . . . .	100 000	80 000	71 109	
920 52		Zinsertrag der Erweiterungsrücklage der Wohnungsverwaltung . . . . .	2 752	—	6 605	Su Nr. 920 52: Mehreinnahmen we- sen den Ausgaben b Nr. 920 50 zu.
920 53		Darlehenszinsen usw. aus städteigenen Klein- siedlungen . . . . .	150 000	53 000	157 614	
920 54		Darlehenszinsen usw. aus Erbbaufleinsiedlungen	100 000	150 000	106 538	
920 55		Zinsertrag der Hausinstandsetzungsrücklage . .	4 700	—	—	Su Nr. 920 55: Mehreinnahmen we- sen den Ausgaben b Nr. 920 52 zu.
<b>6. Regelmäßige Tilgung.</b>						
920 60		Abtragung von Kaufpreisresten . . . . .	100 000	100 000	128 587	
<b>7. Sonstige Einnahmen.</b>						
920 70		Steuerrückerhalt usw. . . . .	10 000	5 000	93 130	
920 71		Erfahleistung von Straßen- und Kanalbau- kosten . . . . .	10 000	10 000	15 908	
920 72		Vermischte Einnahmen . . . . .	5 000	11 500	1 154	
—		Beggefallene Nummern . . . . .	—	70 410	93 923	
<b>Gesamteinnahmen:</b>			<b>4 534 383</b>	<b>4 531 241</b>	<b>4 937 100</b>	
<b>Darunter Erstattungen:</b>			<b>107 331</b>	<b>180 141</b>	<b>108 284</b>	
<b>Reineinnahmen:</b>			<b>4 427 052</b>	<b>4 351 100</b>	<b>4 828 816</b>	

## 9. Finanz- und Steuerverwaltung.

Finanz- statistische Kennziffer	Nr. der Haus- halts- stelle	Namentliche Bezeichnung der Haushaltsstelle	Ansatz 1943 <i>R.M.</i>	Ansatz 1942 <i>R.M.</i>	Rechnung 1941 <i>R.M.</i>	Erläuterungen
<b>Ausgaben.</b>						
<b>Fortdauernde Ausgaben.</b>						
<b>3. Sächliche Zweckausgaben.</b>						
920 30		Ausgaben laut Sammelnachweis:				
920 301		Nr. 5 Schadenversicherungsbeiträge . . . . .	41 850	26 725	26 500	
920 302		Nr. 6 Unterhaltung der Gebäude und des Inventars . . . . .	250 000	300 000	329 125	
920 303		Nr. 7 Heizung . . . . .	155 600	178 450	146 257	
920 304		Nr. 8 Luftschutz . . . . .	103 500	166 410	66 272	
920 31		Wasser, Strom, Reinigung . . . . .	315 740	315 740	308 183	
920 32		Unterhaltung und Einfriedigung unbebauter Grundstücke, Beaufsichtigung von Pachtflächen, Unkrautbekämpfung im Rheinvorland usw., Reklameschilder . . . . .	7 000	9 500	6 347	
920 33		Eisenbahnanschluß-Gebühren sowie Ausbesserung von Gleisanschlüssen . . . . .	4 000	4 000	3 168	
920 34		Fortschreibungs- und Vermessungskosten, Grundbuch- und Katastergebühren, Beschaffung von Karten und Plänen . . . . .	2 000	5 000	1 379	
920 35		Ummietungs- und Räumungskosten, Aufwuchsentschädigungen, Entschädigung für vorzeitige Pachtaufgabe, Rückzahlung von Pachtbeträgen . . . . .	3 000	3 000	2 345	
920 36		Prozeß- und Zwangsbeitreibungskosten . . . . .	5 000	5 000	5 989	
920 37		Pachten und Mieten . . . . .	5 510	5 510	263	
920 38		Betriebskosten der Feindosierungsanlagen, Wäschereiputzmaterialien . . . . .	2 325	2 325	185	
<b>4. Schuldendienst.</b>						
<b>Grundstücksverwaltung.</b>						
920 400		Zinsen . . . . .	126 430	202 761	194 802	
920 401		Tilgung . . . . .	243 034	620 390	581 555	
<b>Wohnungsverwaltung.</b>						
<b>Allgemeine Wohnbauten.</b>						
<b>Außere Schulden:</b>						
920 410		Zinsen . . . . .	773 521	860 986	903 339	
920 411		Tilgung . . . . .	594 794	575 233	552 992	
<b>Innere Schulden:</b>						
920 420		Zinsen . . . . .	605	629	651	
920 421		Tilgung . . . . .	543	520	497	
<b>Kleinsiedlungen usw.</b>						
<b>Außere Schulden:</b>						
920 430		Zinsen . . . . .	55 689	56 789	56 922	
920 431		Tilgung . . . . .	18 934	18 386	32 195	
<b>Innere Schulden (Stiftungsvermögen):</b>						
920 440		Zinsen . . . . .	19 467	19 712	19 946	
920 441		Tilgung . . . . .	5 784	5 539	5 304	
<b>Für das Siedlungsvorhaben 1935</b>						
<b>I. Abschnitt.</b>						
920 450		Zinsen . . . . .	21 097	21 552	21 777	
920 451		Tilgung . . . . .	7 271	7 044	9 134	
<b>Volkswohnungen</b>						
920 460		Zinsen . . . . .	40 693	41 806	42 873	
920 461		Tilgung . . . . .	26 447	25 343	24 294	
<b>Zu übertragen:</b>			2 829 834	3 478 350	3 342 284	

Zu Nr. 920 31:  
Darunter an Haus-  
haltsstelle  
7102 30            46 RM



## 9. Finanz- und Steuerverwaltung.

Finanz- statistische Kennziffer	Nr. der Haus- halts- stelle	Namentliche Bezeichnung der Haushaltsstelle	Ansaß 1943 <i>R.M.</i>	Ansaß 1942 <i>R.M.</i>	Rechnung 1941 <i>R.M.</i>	Erläuterungen
		Übertrag:	2 829 834	3 478 350	3 342 284	
		5. Zuführungen an Rücklagen.				
920 50		Ertrag an die Erweiterungsrücklage der Wohnungsverwaltung . . . . .	2 752	—	6 605	Zu Nr. 920 50: Siehe Nr. 920 52 Einnahmen. Zu Nr. 920 52: Siehe Nr. 920 55 Einnahmen.
920 51		An die Gefährliche Tilgungsrücklage . . . . .	95 000	230 000	150 000	
920 52		Ertrag an die Hausinstandsetzungsrücklage . . . . .	4 700	—	—	
920 53		An die Hausinstandsetzungsrücklage . . . . .	190 000	140 000	—	
		6. Sonstige Ausgaben.				
920 60		Steuern und Abgaben . . . . .	718 000	783 000	827 422	
920 61		Betriebs- und Verwaltungskosten sowie Steuern für vorstädtische Kleinsiedlungen sowie Verwendung der Überschüsse aus den Vorjahren	10 230	1 250	18 800	Zu Nr. 920 61: Die nicht verwendeten Beträge sind übertragbar. Hierzu noch 1 250 R.M. im Sammelauftrag Nr. 5.
920 62		Zuwendungen an Mieter aus besonderen Anlässen . . . . .	300	300	—	
920 63		Stundungs- und Verzugskosten . . . . .	3 000	3 000	2 411	
920 64		Straßen- und Kanalausbau . . . . .	10 000	50 000	—	
920 65		Vermischte Ausgaben . . . . .	1 500	1 500	333	
—		Weggefallene Nummern . . . . .	—	—	12 210	
		Summe der fortdauernden Ausgaben:	3 865 316	4 687 400	4 360 065	
		Einmalige Ausgaben.				
920 80		Ankauf von Grundstücken, Kaufpreise und Grunderwerbskosten . . . . .	1 000 000	500 000	1 000 000	
920 81		Wertverbesserungen an Grundstücken (Umbauten), Straßenausbau usw. . . . .	100	1 000	1 000	
—		Weggefallene Nummern . . . . .	—	—	225 751	
		Summe der einmaligen Ausgaben:	1 000 100	501 000	1 226 751	
		<b>Gesamtausgaben:</b>	<b>4 865 416</b>	<b>5 188 400</b>	<b>5 586 816</b>	
		Darunter Erstattungen:	107 331	180 141	108 284	
		<b>Reinausgaben:</b>	<b>4 758 085</b>	<b>5 008 259</b>	<b>5 478 532</b>	
		Reineinnahmen:	4 427 052	4 351 100	4 828 816	
		<b>Zuschußbedarf:</b>	<b>331 033</b>	<b>657 159</b>	<b>649 716</b>	

### 930 Allgemeine Stiftungen.

		<u>Einnahmen.</u>				
		Fortdauernde Einnahmen.				
		5. Zinsen.				
930 50		Für Leibrentenzahlungen . . . . .	5 547	5 547	5 917	Zu Nr. 930 51: Mehreinnahmen wegen den Ausgaben in Nr. 930 60 zu.
930 51		Aus der Weidenhaupt-Stiftung . . . . .	95	97	92	
		<b>Gesamteinnahmen:</b>	<b>5 642</b>	<b>5 644</b>	<b>6 009</b>	
		Darunter Erstattungen:	—	—	—	
		<b>Reineinnahmen:</b>	<b>5 642</b>	<b>5 644</b>	<b>6 009</b>	
		<u>Ausgaben.</u>				
		Fortdauernde Ausgaben.				
		3. Sächliche Zweckausgaben.				
930 31		Leibrenten . . . . .	30 130	30 130	30 330	Zu Nr. 930 60 Siehe Nr. 930 51 Einnahmen.
		6. Sonstige Ausgaben.				
930 60		An das Stiftungsvermögen . . . . .	95	97	92	
930 61		Vermischte Ausgaben . . . . .	17	17	—	
		<b>Gesamtausgaben:</b>	<b>30 242</b>	<b>30 244</b>	<b>30 422</b>	
		Darunter Erstattungen:	—	—	—	
		<b>Reinausgaben:</b>	<b>30 242</b>	<b>30 244</b>	<b>30 422</b>	
		Reineinnahmen:	5 642	5 644	6 009	
		<b>Zuschußbedarf:</b>	<b>24 600</b>	<b>24 600</b>	<b>24 413</b>	

## 9. Finanz- und Steuerverwaltung.

Finanz- statistische Kennziffer	Nr. der Haus- halts- stelle	Namentliche Bezeichnung der Haushaltsstelle	Ansatz 1943 <i>R.M.</i>	Ansatz 1942 <i>R.M.</i>	Rechnung 1941 <i>R.M.</i>	Erläuterungen
<b>931 Wilhelm-Schiffer-Stiftung.</b>						
<b><u>Einnahmen.</u></b>						
<b>Fortdauernde Einnahmen.</b>						
<b>2. Miete, Pacht.</b>						
931 20		Mieten usw. . . . .	12 000	12 000	12 387	
931 21		Pachten . . . . .	900	900	1 631	In Nr. 931 21: Darunter 550 RM von Haushaltsstelle 520 31
<b>5. Zinsen.</b>						
931 50		Zinsertrag des Stiftungsvermögens . . . . .	4 432	4 371	4 268	
<b>7. Sonstige Einnahmen.</b>						
931 70		Vermischte Einnahmen . . . . .	100	50	462	
—		Weggefallene Nummern . . . . .	—	—	147	
<b>Gesamteinnahmen:</b>			<b>17 432</b>	<b>17 321</b>	<b>18 895</b>	
Darunter Erstattungen:			550	550	—	
<b>Reineinnahmen:</b>			<b>16 882</b>	<b>16 771</b>	<b>18 895</b>	
<b><u>Ausgaben.</u></b>						
<b>Fortdauernde Ausgaben.</b>						
<b>3. Sächliche Zweckausgaben.</b>						
Ausgaben laut Sammelnachweis:						
931 30		Nr. 5 Schadenversicherungsbeiträge . . . . .	307	235	235	
931 301		Nr. 6 Unterhaltung der Gebäude und des Inventars . . . . .	2 500	2 500	1 081	
931 302		Nr. 8 Luftschutz . . . . .	200	200	426	
931 304		Befeuchtung, Reinigung, Wasserverbrauch . . . . .	1 750	1 750	1 579	
931 31		An Unterabschnitt 903 Verwaltung des all- gemeinen Grundvermögens: Verwaltungs- kostenanteile und Erstattung anteiliger Ver- walterlöhne . . . . .	1 350	1 350	1 350	In Nr. 931 32: An Haushaltsstellen 903 30 1 000 RM 903 31 350 RM
931 32						
<b>6. Sonstige Ausgaben.</b>						
931 60		Steuern und Abgaben . . . . .	3 100	6 200	4 323	
931 61		Zur Vermögensanlage . . . . .	8 175	5 036	9 524	
931 62		Vermischte Ausgaben . . . . .	50	50	—	
—		Weggefallene Nummern . . . . .	—	—	377	
<b>Gesamtausgaben:</b>			<b>17 432</b>	<b>17 321</b>	<b>18 895</b>	
Darunter Erstattungen:			550	550	—	
<b>Reinausgaben:</b>			<b>16 882</b>	<b>16 771</b>	<b>18 895</b>	
Reineinnahmen:			16 882	16 771	18 895	
<b>Gleicht sich aus</b>			—	—	—	

## 9. Finanz- und Steuerverwaltung.

Finanz- statistische Kennziffer	Nr. der Haus- haltis- stelle		Ansatz 1943 <i>R.M.</i>	Ansatz 1942 <i>R.M.</i>	Rechnung 1941 <i>R.M.</i>	Erläuterungen
<b>932 Aders'sche Wohnungstiftung.</b>						
<b><u>Einnahmen.</u></b>						
<b>Fortdauernde Einnahmen.</b>						
<b>2. Miete, Pacht.</b>						
932 20		Mieten . . . . .	225 000	225 000	225 896	
932 21		Pächten . . . . .	50	50	—	
<b>3. Andere Einnahmen aus dem Betriebe.</b>						
932 30		Erfahleistung von Steuern . . . . .	50	50	—	
<b>4. Zuweisungen.</b>						
932 40		Erfahleistung von Luftschutzausgaben . . . . .	50	600	—	
<b>5. Zinsen.</b>						
932 50		Zinsertrag des Stiftungsvermögens . . . . .	10 743	10 748	7 330	
<b>7. Sonstige Einnahmen.</b>						
932 70		Vermischte Einnahmen . . . . .	50	100	—	
—		Weggefallene Nummern . . . . .	—	—	975	
<b>Gesamteinnahmen:</b>			<b>235 943</b>	<b>236 548</b>	<b>234 201</b>	
Darunter Erstattungen:			—	—	—	
<b>Reineinnahmen:</b>			<b>235 943</b>	<b>236 548</b>	<b>234 201</b>	
<b><u>Ausgaben.</u></b>						
<b>Fortdauernde Ausgaben.</b>						
<b>3. Sächliche Zweckausgaben.</b>						
<b>Ausgaben laut Sammelnachweis:</b>						
932 301		Nr. 5 Schadenversicherungsbeiträge . . . . .	1 552	857	820	
932 302		Nr. 6 Unterhaltung der Gebäude und des Inventars . . . . .	41 500	41 500	15 963	
932 304		Nr. 8 Luftschutz . . . . .	200	200	2 978	
932 31		Beleuchtung, Reinigung, Wasserverbrauch . . . . .	22 000	22 000	19 391	
932 32		Zuwendungen an Mieter aus besonderen Anlässen . . . . .	200	200	—	
932 33		An Unterabschnitt 903 Verwaltung des allgemeinen Grundvermögens: Verwaltungslostenanteile und Erstattung anteiliger Verwaltungslöhne . . . . .	17 000	17 000	17 000	
<b>4. Schuldendienst.</b>						
932 40		Zinsen . . . . .	27 554	30 229	30 707	
932 41		Tilgung . . . . .	16 226	21 037	20 558	
<b>6. Sonstige Ausgaben.</b>						
932 60		Steuern und Abgaben . . . . .	30 000	37 000	35 866	
932 61		Zur Vermögensanlage . . . . .	79 611	66 375	89 248	
932 62		Vermischte Ausgaben . . . . .	100	150	64	
—		Weggefallene Nummern . . . . .	—	—	1 606	
<b>Gesamtausgaben:</b>			<b>235 943</b>	<b>236 548</b>	<b>234 201</b>	
Darunter Erstattungen:			—	—	—	
<b>Reinausgaben:</b>			<b>235 943</b>	<b>236 548</b>	<b>234 201</b>	
<b>Reineinnahmen:</b>			<b>235 943</b>	<b>236 548</b>	<b>234 201</b>	
<b>Gleicht sich aus</b>			—	—	—	

*Zu Nr. 932 33:  
An Haushaltsstellen  
903 30 12 000  
903 31 5 000*

*Zu Nr. 932 61:  
Der etwaige Überschuss  
ist dem Stiftungsvorstand  
möglicherweise zuzuführen.*

## 9. Finanz- und Steuerverwaltung.

Finanz- stellen- nummer	Nr. der Haus- halts- stelle	Namentliche Bezeichnung der Haushaltsstelle	Ansatz 1943 <i>R.M.</i>	Ansatz 1942 <i>R.M.</i>	Rechnung 1941 <i>R.M.</i>	Erläuterungen	
<b>3 Ledigenheim.</b>							
<b>Einnahmen.</b>							
<b>Fortdauernde Einnahmen.</b>							
2. Miete, Pacht.							
933 20		Mieten . . . . .	48 000	50 000	46 000	Zu Nr. 933 20: Darunter von Haus- haltsstellen 080 11      2 394 RM 380 31      2 370 RM	
3. Andere Einnahmen aus dem Betriebe.							
933 30		Ruhegeldbeiträge der Arbeiter . . . . .	200	200	196		
933 31		Ersatzleistung von Fernspreckgebühren . . . . .	50	50	48		
933 32		Verkaufte Badefarten . . . . .	200	200	218		
5. Zinsen.							
933 50		Zinsen a. d. Wilh.-Auguste-Viktoria-Stiftung . . . . .	3 368	3 480	3 550		
7. Sonstige Einnahmen.							
933 70		Aus dem Stiftungsvermögen zur Deckung des Fehlbedarfs . . . . .	—	1 481	—		
933 71		Vermischte Einnahmen . . . . .	50	50	76		
<b>Gesamteinnahmen:</b>			<b>51 868</b>	<b>55 461</b>	<b>50 088</b>		
Darunter Erstattungen:			4 704	4 704	2 394		
<b>Reineinnahmen:</b>			<b>47 164</b>	<b>50 757</b>	<b>47 694</b>		
<b>Ausgaben.</b>							
<b>Fortdauernde Ausgaben.</b>							
2. Persönliche Zweckausgaben.							
933 23		Bergütungen der Angestellten . . . . .	2 476	4 120	4 147		
933 24		Versorgungsaufwand für Angestellte und deren Hinterbliebene . . . . .	99	235	208		
933 26		Löhne der Arbeiter . . . . .	7 326	21 716	20 559		
933 27		Versorgungsaufwand für Arbeiter und deren Hinterbliebene . . . . .	822	2 258	1 449		
3. Sächliche Zweckausgaben.							
Ausgaben laut Sammelnachweis:							
933 300		Nr. 4 Geschäftsbedürfnisse . . . . .	230	110	227		
933 301		Nr. 5 Schadenversicherungsbeiträge . . . . .	474	300	300		
933 302		Nr. 6 Unterhaltung der Gebäude und des Inventars . . . . .	5 045	5 045	2 456		
933 303		Nr. 7 Heizung . . . . .	5 100	5 100	4 973		
933 304		Nr. 8 Luftschutz . . . . .	1 200	1 510	39		
933 306		Nr. 10 Beschaffung von Inventar . . . . .	1 000	1 000	682		
933 32		Befeuchtung, Reinigung, Wasserverbrauch . . . . .	6 600	6 600	4 336		
933 33		An Haushaltsstelle 903 30: Verwaltungskostenanteil . . . . .	950	950	950		
933 34		Anteile an den Verwaltungskosten der Zusatzversorgungskasse und der Betriebskrankenkasse . . . . .	156	167	183		
933 35		An Haushaltsstelle 690 32: Erstattung von Verwaltungskosten . . . . .	510	510	550		
4. Schuldendienst.							
933 40		Zinsen . . . . .	845	790	739		
933 41		Tilgung . . . . .	946	950	950		
6. Sonstige Ausgaben.							
933 60		Steuern und Abgaben . . . . .	3 700	3 700	3 669		
933 61		Steuern von der Wilhelm-Auguste-Viktoria-Stiftung . . . . .	1 264	—	—		
933 62		Zur Vermögensanlage . . . . .	13 025	—	367		
933 63		Vermischte Ausgaben . . . . .	100	400	46		
—		Weggefallene Nummern . . . . .	—	—	453		
<b>Gesamtausgaben:</b>			<b>51 868</b>	<b>55 461</b>	<b>47 283</b>		
Darunter Erstattungen:			4 704	4 704	2 394		
<b>Reinausgaben:</b>			<b>47 164</b>	<b>50 757</b>	<b>44 889</b>		
<b>Reineinnahmen:</b>			<b>47 164</b>	<b>50 757</b>	<b>47 694</b>		
<b>Gleicht sich aus</b>			<b>—</b>	<b>—</b>	<b>+ 2 805</b>		

Zu Nr. 933 34:  
An Haushaltsstellen  
000 12      40 RM  
062 10      116 RM

Zu Nr. 933 62:  
Der etwaige Überschuß  
ist dem Stiftungsver-  
mögen zuzuführen.

## 9. Finanz- und Steuerverwaltung.

Finanz- statistische Kennziffer	Nr. der Haus- halts- stelle	Namentliche Bezeichnung der Haushaltsstelle	Ansatz 1943 <i>R.M.</i>	Ansatz 1942 <i>R.M.</i>	Rechnung 1941 <i>R.M.</i>	Erläuterungen
<b>934 Gemeindlicher Wohnungsbaufonds</b>						
<b><u>Einnahmen.</u></b>						
<b>Fortdauernde Einnahmen.</b>						
<b>1. Gebühren und Beiträge.</b>						
934 10		Von Haushaltsstelle 935 10: Verwaltungs- kostenanteil . . . . .	8 900	9 000	8 948	
<b>2. Miete, Pacht.</b>						
934 20		Mieten . . . . .	408 662	435 000	453 294	Zu Nr. 934 20 u. 21: Annahmearrangements werden durch Am erteilt.
<b>4. Zuweisungen.</b>						
○ 934 40		Erfahleistung vorgelegter Luftschutzausgaben . . . . .	100	500	—	
<b>5. Zinsen.</b>						
934 50		Von Hauszinssteuerhypotheken für Wohnungs- neubauten . . . . .	706 258	700 360	724 164	Zu Nr. 934 50-56: Annahmearrangements werden durch Am erteilt.
934 51		Von Hauszinssteuerhypotheken für die Instand- setzung von Altwohnungen . . . . .	14 379	17 386	18 408	Zu den Gruppen 5 u. Nehreinnahmen den Ausgaben Nr. 934 64 zu.
934 52		Von Ausbietungsdarlehen . . . . .	19 970	23 330	22 404	
934 53		Von Haushaltsstelle 940 62: Aus Grundsteuern für Zinsverbilligung . . . . .	64 000	65 000	70 263	
934 54		Vom Geldstock des gemeindlichen Wohnungs- baufonds . . . . .	30 000	5 000	50 639	
934 55		Vom Bürgschaftsfonds für Haus- instandsetzungshypotheken . . . . .	750	750	750	
934 56		Vom Bürgschaftsfonds für I b und II. Hypotheken . . . . .	440	440	440	
<b>6. Regelmäßige Tilgung.</b>						
934 60		Von Hauszinssteuerhypotheken für Wohnungs- neubauten . . . . .	657 534	637 815	609 598	Zu Nr. 934 60-62: Annahmearrangements werden durch Am erteilt.
934 61		Von Hauszinssteuerhypotheken für die Instand- setzung von Altwohnungen . . . . .	20 122	20 860	19 822	
934 62		Von Ausbietungsdarlehen . . . . .	22 369	22 238	59 754	
<b>7. Sonstige Einnahmen.</b>						
934 70		Vermischte Einnahmen . . . . .	1 000	1 000	933	
—		Weggefallene Nummern . . . . .	—	—	288 596	
<b>Gesamteinnahmen:</b>			<b>1 954 484</b>	<b>1 938 679</b>	<b>2 328 013</b>	
Darunter Erstattungen:			72 900	74 000	199 236	
<b>Reineinnahmen:</b>			<b>1 881 584</b>	<b>1 864 679</b>	<b>2 128 777</b>	
<b><u>Ausgaben.</u></b>						
<b>Fortdauernde Ausgaben.</b>						
<b>0. Persönliche Verwaltungsausgaben.</b>						
934 00		Dienstbezüge der planmäßigen Beamten . . . . .	91 328	92 162	79 614	Zu Nr. 934 00: Darunter an 620 30 900 10 902 30
934 01		Dienstbezüge der außerplanmäßigen Beamten, der Beamtenanwärter und der ehrenamtlich tätigen Beamten . . . . .	854	—	—	8 000 8 000 8 000
934 02		Versorgungsaufwand für Beamte und deren Hinterbliebene . . . . .	22 875	22 820	15 148	
934 03		Vergütungen der Angestellten . . . . .	28 014	25 770	28 222	Zu Nr. 934 03: Darunter an 620 30 902 30
934 04		Versorgungsaufwand für Angestellte und deren Hinterbliebene . . . . .	3 201	3 008	752	2 000 6 000
Zu übertragen:			146 272	143 760	123 736	

## 9. Finanz- und Steuerverwaltung.

Finanz- statistische Kennziffer	Nr. der Haus- halts- stelle	Namentliche Bezeichnung der Haushaltsstelle	Anfaß 1943 <i>R.M.</i>	Anfaß 1942 <i>R.M.</i>	Rechnung 1941 <i>R.M.</i>	Erläuterungen
		übertrag:	146 272	143 760	123 736	
		1. Sächliche Verwaltungsausgaben.				
934 10		An Haushaltsstelle 030 20: Erstattung von Mieten, Reinigungs-, Heizungs- und Beleuchtungskosten . . . . .	2 530	2 489	2 496	Zu Nrn. 934 10—12: Auszahlungsanordnungen werden durch Amt 20 erteilt.  Zu Nr. 934 12: Darunter 900 RM für Verzinsung u. Tilgung ausgefallener Hypotheken des staatlichen Wohnungsfürsorgefonds.
934 11		An Haushaltsstelle 900 10: Verwaltungskostenanteil . . . . .	4 000	4 000	4 000	
934 12		Sonstige sächliche Verwaltungsausgaben . . . . .	7 000	12 000	6 840	
		2. Persönliche Zweckausgaben.				
934 26		Löhne der Arbeiter . . . . .	6 300	9 720	11 521	
934 27		Versorgungsaufwand für Arbeiter und deren Hinterbliebene . . . . .	—	1 214	1 044	
		3. Sächliche Zweckausgaben.				
934 30		Ausgaben laut Sammelnachweis:				
934 301		Nr. 5 Schadenversicherungsbeiträge . . . . .	3 012	2 213	1 930	
934 302		Nr. 6 Unterhaltung der Gebäude und des Inventars . . . . .	45 000	60 000	22 410	
934 303		Nr. 7 Heizung . . . . .	13 900	17 200	16 681	
934 304		Nr. 8 Luftschutz . . . . .	750	700	2 638	
934 31		Beleuchtung, Reinigung und Wasserverbrauch in den erworbenen Grundstücken . . . . .	27 000	30 000	27 005	Zu Nrn. 934 31—43: Auszahlungsanordnungen werden durch Amt 24 erteilt.
934 32		Prozeß- und Zwangsbeitreibungskosten . . . . .	300	500	25	
934 33		An Haushaltsstelle 903 30: Erstattung der Kosten für die Verwaltung des Grundbesitzes	20 500	21 750	22 302	
934 34		An Haushaltsstelle 690 32: Erstattung von Verwaltungskosten . . . . .	1 390	2 560	2 140	
		4. Schuldendienst.				
		Außere Schulden:				
934 40		Zinsen . . . . .	150 965	171 403	199 614	
934 41		Tilgung . . . . .	94 234	96 325	281 841	
		Innere Schulden:				
934 42		Zinsen . . . . .	59	281	289	
934 43		Tilgung . . . . .	102	335	326	
		6. Sonstige Ausgaben.				
934 60		Steuern und Abgaben . . . . .	46 000	51 000	53 072	
934 61		Für Ansteigerung von Grundstücken . . . . .	1 000	30 000	—	
934 62		Ablieferung der für den bezirklichen und zentralen Ausgleichsstock gesperrten Hauszinssteuermittel . . . . .	415 176	378 894	—	Die Nrn. 934 62, 934 63 und 934 64 sind gegenläufig bedungsfähig.
934 63		An den außerordentlichen Haushalt U. A. 620 für neue Hypotheken . . . . .	150 000	820 000	1 087 826	
934 64		An den Geldstock des gemeindlichen Wohnungsbaufonds . . . . .	818 744	64 085	373 189	
934 65		Vermischte Ausgaben . . . . .	250	250	62	
—		Weggefallene Nummern . . . . .	—	18 000	87 026	
		<b>Gesamtausgaben:</b>	<b>1 954 484</b>	<b>1 938 679</b>	<b>2 328 013</b>	
		Darunter Erstattungen:	72 900	74 000	199 236	
		<b>Reinausgaben:</b>	<b>1 881 584</b>	<b>1 864 679</b>	<b>2 128 777</b>	
		Reineinnahmen:	1 881 584	1 864 679	2 128 777	
		<b>Gleicht sich aus</b>	<b>—</b>	<b>—</b>	<b>—</b>	

## 9. Finanz- und Steuerverwaltung.

Finanz- statistische Kennziffer	Nr. der Haus- halts- stelle	Namentliche Bezeichnung der Haushaltsstelle	Anfang 1943 <i>R.M.</i>	Anfang 1942 <i>R.M.</i>	Rechnung 1941 <i>R.M.</i>	Erläuterungen
<b>935 Staatlicher Wohnungsfürsorgefonds und Reichsbaudarlehen.</b>						
<b><u>Einnahmen.</u></b>						
<b>Fortdauernde Einnahmen.</b>						
<b>2. Miete, Pacht.</b>						
935 20		Mieten . . . . .	—	—	—	Zu Nr. 935 20: Einnahmen wachsen den Ausgaben bei Nr. 935 60 zu.
<b>5. Zinsen.</b>						
935 50		Zinsen von Hauszinssteuerhypotheken aus dem staatlichen Wohnungsfürsorgefonds und Hypotheken aus der Preussischen Wohnungs- bauanleihe 1932 . . . . .	55 721	57 293	56 232	Zu Nrn. 935 50, 935 51 und 935 60: Rebrneinnahmen wach- sen den Ausgaben bei Nr. 935 61 zu.
935 51		Zinsen von Reichsbaudarlehenshypotheken 1930	20 678	20 962	21 238	
935 52		Von Haushaltsstelle 940 62: Aus Grundsteuern für Zinsverbilligungen . . . . .	7 500	8 000	7 943	Zu Nrn. 935 51 und 935 61: Rebrneinnahmen wach- sen den Ausgaben bei Nr. 935 62 zu.
<b>6. Regelmäßige Tilgung.</b>						
935 60		Tilgung von Hauszinssteuerhypotheken aus dem staatlichen Wohnungsfürsorgefonds und Hypotheken aus der Preussischen Wohnungs- bauanleihe 1932 . . . . .	44 484	46 079	42 976	
935 61		Tilgung von Reichsbaudarlehenshypotheken 1930	9 722	9 438	9 162	
—		Weggefallene Nummern . . . . .	—	—	8 605	
<b>Gesamteinnahmen:</b>			<b>138 105</b>	<b>141 772</b>	<b>146 156</b>	
Darunter Erstattungen:			7 500	8 000	7 943	
<b>Reineinnahmen:</b>			<b>130 605</b>	<b>133 772</b>	<b>138 213</b>	
<b><u>Ausgaben.</u></b>						
<b>Fortdauernde Ausgaben.</b>						
<b>1. Sächliche Verwaltungsausgaben.</b>						
935 10		An Haushaltsstelle 934 10: Verwaltungskosten- anteil . . . . .	8 900	9 000	8 873	Zu Nrn. 935 10 und 935 61: Die Nummern sind gegenseitig deckungs- fähig.
<b>6. Sonstige Ausgaben.</b>						
935 60		An die Regierungshauptkasse: Abführung von Restmieten . . . . .	—	—	—	
935 61		An die Regierungshauptkasse: Zinsen und Tilgung von Hauszinssteuerhypotheken aus dem staatlichen Wohnungsfürsorgefonds und Hypotheken aus der Preussischen Wohnungs- bauanleihe 1932 . . . . .	98 805	102 372	106 883	
935 62		An die Regierungshauptkasse: Zinsen und Tilgung von Reichsbaudarlehenshypotheken 1930 . . . . .	30 400	30 400	30 400	
<b>Gesamtausgaben:</b>			<b>138 105</b>	<b>141 772</b>	<b>146 156</b>	
Darunter Erstattungen:			7 500	8 000	7 943	
<b>Reinausgaben:</b>			<b>130 605</b>	<b>133 772</b>	<b>138 213</b>	
<b>Reineinnahmen:</b>			130 605	133 772	138 213	
<b>Gleicht sich aus</b>			—	—	—	

## 9. Finanz- und Steuerverwaltung.

Finanz- statistische Kennziffer	Nr. der Haus- halts- stelle	Namentliche Bezeichnung der Haushaltsstelle	Anjah 1943 <i>R.M.</i>	Anjah 1942 <i>R.M.</i>	Rechnung 1941 <i>R.M.</i>	Erläuterungen
<b>40 Steuern und steuerähnliche Einnahmen.</b>						
<b><u>Einnahmen.</u></b>						
<b>Fortdauernde Einnahmen.</b>						
<b>0. Steuern.</b>						
<b>Steuerüberweisungen.</b>						
○	940 000	Hauszinssteueranteil . . . . .	25 000	700 000	697 445	
○	940 001	Kraftfahrzeugsteueranteil . . . . .	43 000	35 000	58 968	
<b>Direkte Gemeindesteuern:</b>						
	940 010	Grundsteuer für land- und forstwirtschaftliche Betriebe (Gruppe A) . . . . .	138 000	138 000	136 326	
	940 011	Grundsteuer für Grundstücke (Gruppe B) . . . . .	18 800 000	19 100 000	19 073 406	
	940 012	Gewerbesteuer nach dem Ertrag und Kapital . . . . .	42 850 000	35 500 000	39 287 728	
	940 013	Gewerbelohnsummensteuer . . . . .	5 700 000	5 700 000	5 696 578	
○	940 014	Gewerbesteuerzuschüsse von anderen Betriebsgemeinden . . . . .	—	3 000	4 595	
	940 015	Bürgersteuerausgleichsbetrag . . . . .	8 950 000	9 200 000	9 811 682	
<b>Indirekte Gemeindesteuern:</b>						
	940 020	Vergnügungssteuer . . . . .	650 000	600 000	678 858	
	940 021	Schanferlaubnissteuer . . . . .	50 000	80 000	62 140	
	940 022	Getränksteuer . . . . .	1 000 000	1 000 000	1 439 447	
	940 023	Grunderwerbsteuer . . . . .	390 000	400 000	537 487	
	940 024	Wertzuwachsststeuer . . . . .	350 000	350 000	271 632	
	940 025	Hundesteuer . . . . .	200 000	200 000	190 967	
<b>Zuschläge und Zinsen:</b>						
	940 030	Verzugs- und Säumniszuschläge und Stundungszinsen . . . . .	39 000	38 000	40 938	
	—	Weggefallene Nummern . . . . .	—	—	169	
<b>Gesamteinnahmen:</b>			<b>79 185 000</b>	<b>73 044 000</b>	<b>77 988 366</b>	
<b>Darunter Erstattungen:</b>			—	—	—	
<b>Reineinnahmen:</b>			<b>79 185 000</b>	<b>73 044 000</b>	<b>77 988 366</b>	
<b><u>Ausgaben.</u></b>						
<b>Fortdauernde Ausgaben.</b>						
<b>6. Sonstige Ausgaben.</b>						
○	940 60	Gewerbesteuerzuschüsse an auswärtige Wohngemeinden . . . . .	520 000	520 000	532 384	
○	940 61	Bürgersteuerausgleich . . . . .	32 000	150 000	157 912	
	940 62	Aus Grundsteuern für Zinsverbilligungen . . . . .	72 000	75 500	80 718	
	—	Weggefallene Nummern . . . . .	—	—	—	
<b>Gesamtausgaben:</b>			<b>624 000</b>	<b>745 500</b>	<b>771 014</b>	
<b>Darunter Erstattungen:</b>			—	—	—	
<b>Reinausgaben:</b>			<b>624 000</b>	<b>745 500</b>	<b>771 014</b>	
<b>Reineinnahmen:</b>			79 185 000	73 044 000	77 988 366	
<b>Überschuß:</b>			<b>78 561 000</b>	<b>72 298 500</b>	<b>77 217 352</b>	

**Zu Nr. 940 62:**  
 In Haushaltsstellen  
 911 507      500 RM  
 934 53      64 000 RM  
 935 52      7 500 RM



## 9. Finanz- und Steuerverwaltung.

Finanz- statistische Kennziffer	Nr. der Haus- halts- stelle	Namentliche Bezeichnung der Haushaltsstelle	Anjah 1943 <i>R.M.</i>	Anjah 1942 <i>R.M.</i>	Rechnung 1941 <i>R.M.</i>	Erläuterung
<b>960 Provinzialumlage.</b>						
<b><u>Einnahmen</u></b>						
Keine Einnahmen.						
<b><u>Ausgaben.</u></b>						
Fortdauernde Ausgaben.						
6. Sonstige Ausgaben.						
○	960 60	Provinzialumlage . . . . .	3 192 827	2 914 457	2 852 720	
<b>Gesamtausgaben:</b>			<b>3 192 827</b>	<b>2 914 457</b>	<b>2 852 720</b>	
(Reinausgaben und Zuschußbedarf)						

### 961 Kriegsbeitrag der Gemeinden.


<b><u>Einnahmen.</u></b>						
Keine Einnahmen.						
<b><u>Ausgaben.</u></b>						
Fortdauernde Ausgaben.						
6. Sonstige Ausgaben.						
○	961 60	Kriegsbeitrag . . . . .	29 682 696	25 081 140	22 992 108	
<b>Gesamtausgaben:</b>			<b>29 682 696</b>	<b>25 081 140</b>	<b>22 992 108</b>	
(Reinausgaben und Zuschußbedarf)						

## 9. Finanz- und Steuerverwaltung.

	Nr. der Haushaltsstelle	Namentliche Bezeichnung der Haushaltsstelle	Ansatz 1943 <i>R.M.</i>	Ansatz 1942 <i>R.M.</i>	Rechnung 1941 <i>R.M.</i>	Erläuterungen
<b>0 Abwicklung der Vorjahre.</b>						
<b><u>Einnahmen.</u></b>						
<b>Fortdauernde Einnahmen.</b>						
970 00		Überschuß gem. § 23 GemHVO. . . . .	5 353 236	2 457 466	—	
<b>Gesamteinnahmen:</b>			<b>5 353 236</b>	<b>2 457 466</b>	—	
Darunter Erstattungen:			—	—	—	
<b>Reineinnahmen:</b>			<b>5 353 236</b>	<b>2 457 466</b>	—	
<b><u>Ausgaben.</u></b>						
<b>Fortdauernde Ausgaben.</b>						
<b>5. Zuführungen an Rücklagen.</b>						
970 50		An die Neubaurücklage der Volksschulen . . . . .	1 000 000	—	—	
970 51		An die Erweiterungsrücklage der Haupt- und Mittleren Schulen . . . . .	500 000	—	—	
970 52		An die Neubaurücklage der Berufsschulen . . . . .	500 000	—	—	
970 53		An die Erweiterungsrücklage der Friedhöfe . . . . .	500 000	—	—	
970 54		An die Rücklage für den Südpark . . . . .	1 000 000	—	—	
970 55		An die Erweiterungsrücklage der Wald-, Park- und Gartenanlagen . . . . .	200 000	—	—	
970 56		An die Sondertilgungsrücklage . . . . .	1 653 236	—	—	
<b>Gesamtausgaben:</b>			<b>5 353 236</b>	—	—	
Darunter Erstattungen:			—	—	—	
<b>Reinausgaben:</b>			<b>5 353 236</b>	—	—	
<b>Reineinnahmen:</b>			<b>5 353 236</b>	<b>2 457 466</b>	—	
<b>Gleicht sich aus</b>			—	<b>+ 2 457 466</b>	—	

### 0 Verstärkungsmittel.

<b><u>Einnahmen.</u></b>						
<b>Keine Einnahmen.</b>						
<b><u>Ausgaben.</u></b>						
<b>Fortdauernde Ausgaben.</b>						
<b>6. Sonstige Ausgaben.</b>						
980 60		Verstärkungsmittel . . . . .	1 000 000	—	—	
<b>Gesamtausgaben:</b>			<b>1 000 000</b>	—	—	
(Reinausgaben und Zuschußbedarf)						



**Einzelpläne  
des außerordentlichen  
Haushaltsplans**

## Außerordentlicher Haushaltsplan.

Finanz- statistische Kenn- ziffer	Nr. der Haus- halts- stelle	Namentliche Bezeichnung der Haushaltsstelle	Anjah 1943 <i>R.M.</i>	Davon					Erläuterungen
				äußere Darlehen <i>R.M.</i>	innere Darlehen <i>R.M.</i>	Rücklagen- Entnahmen <i>R.M.</i>	Anteils- beträge aus dem ordent- lichen Haus- haltsplan <i>R.M.</i>	andere außer- ordentliche Einnahmen <i>R.M.</i>	
		<b><u>Einnahmen.</u></b>							
		<b>6. Bau-, Wohnungs- und Siedlungswesen.</b>							
	620	Wohnungswesen.							
	620 00	Überschuß 1941 . . . . .	2 443	—	—	—	—	2 443	
	620 10	Aus dem ordentlichen Haus- halt, Haushaltsstelle 911 60: Aus Rückflüssen städtischer Hypotheken . . . . .	213 840	—	—	—	213 840	—	
	620 11	Aus dem Geldstock der Hypo- thekenverwaltung . . . . .	—	—	—	—	—	—	
	620 12	Reichsdarlehen für Volks- wohnungen . . . . .	—	—	—	—	—	—	
	620 13	Aus dem ordentlichen Haus- halt, Haushaltsstelle 934 64: Aus Rückflüssen von Haus- zinssteuerhypotheken . . . . .	150 000	—	—	—	150 000	—	
	620 14	Aus dem bezirklichen und zentralen Ausgleichsstock . . . . .	—	—	—	—	—	—	
	620 15	Aus dem Geldstock des gemeindlichen Wohnungs- baufonds . . . . .	—	—	—	—	—	—	
	660	Strassenbau.							
	660 00	Überschuß 1941 . . . . .	2 381	—	—	—	—	2 381	
		Summe des Einzelplans 6:	368 664	—	—	—	363 840	4 824	

## Außerordentlicher Haushaltsplan.

Nr. der Haushaltsstelle	Namentliche Bezeichnung der Haushaltsstelle	Anjah 1943 <i>R.M.</i>	Davon					Erläuterungen
			äußere Darlehen <i>R.M.</i>	innere Darlehen <i>R.M.</i>	Rücklagen-Einnahmen <i>R.M.</i>	Anteilsbeträge aus dem ordentlichen Haushaltsplan <i>R.M.</i>	andere außerordentliche Einnahmen <i>R.M.</i>	
<b><u>Ausgaben.</u></b>								
<b>6. Bau-, Wohnungs- und Siedlungswesen.</b>								
620	Wohnungswesen.							
620 00	Außerordentliche Schuldentilgung . . . . .	2 443	—	—	—	—	2 443	
620 10	Gemeindl. Hypothekendarlehn	210 000	—	—	—	210 000	—	
620 11	Arbeitgeberdarlehn für städt. Gefolgschaftsmitglieder . .	3 840	—	—	—	3 840	—	
620 12	Weitergabe der Reichsdarlehn für Volkswohnungen . .	—	—	—	—	—	—	
620 13	Hauszinssteuerhypothekendarlehn . . . . .	150 000	—	—	—	150 000	—	
660	Straßenbau.							
660 00	An die Straßenneubaurücklage . . . . .	2 381	—	—	—	—	2 381	
	Summe des Einzelplans 6:	368 664	—	—	—	363 840	4 824	

## Außerordentlicher Haushaltsplan.

Finanz- tarifliche Kenn- ziffer	Nr. der Haushalts- stelle	Namentliche Bezeichnung der Haushaltsstelle	Anjah 1943 <i>R.M.</i>	Davon					Erläuterungen
				äußere Darlehen <i>R.M.</i>	innere Darlehen <i>R.M.</i>	Rücklagen- Entnahmen <i>R.M.</i>	Anteils- beträge aus dem ordent- lichen Haus- haltsplan <i>R.M.</i>	andere außer- ordentliche Einnahmen <i>R.M.</i>	
		<b><u>Einnahmen.</u></b>							
		<b>9. Finanz- und Steuer- verwaltung.</b>							
	911	Hypothekenverwaltung.							
	911 10	Kapitalrückzahlungen:							
	911 100	Aufgewertete und neue Hypo- theken . . . . .	300 000	—	—	—	—	300 000	Zu Nr. 911 10: Mehreinnahmen wegen den Ausgaben bei Nr. 911 10 zu.
	911 101	Arbeitgeberdarlehns- hypotheken . . . . .	1 000	—	—	—	—	1 000	
	911 102	Heimstätten-Restkaufpreis- hypotheken . . . . .	30 000	—	—	—	—	30 000	
	912	Allgemeine Rücklagen.							
	912 10	Aus der Sondertilgungs- rücklage . . . . .	1 500 000	—	—	1 500 000	—	—	
	934	Gemeindlicher Woh- nungsbaufonds.							
	934 10	Kapitalrückzahlungen:							
	934 100	Hauszinssteuerhypotheken für Wohnungsneubauten . .	100 000	—	—	—	—	100 000	Zu Nr. 934 10: Mehreinnahmen wegen den Ausgaben bei Nr. 934 10 und mit 1/10 den Aus- gaben bei Nr. 934 11 zu.
	934 101	Hauszinssteuerhypotheken für die Instandsetzung von Al- twohnungen . . . . .	10 000	—	—	—	—	10 000	
	934 102	Ausbietungsdarlehen . . .	30 000	—	—	—	—	30 000	
	934 12	Aus Grundstücksverkäufen .	100 000	—	—	—	—	100 000	Zu Nr. 934 12: Der hieraus bei Nr. 934 12 der Ausgaben nicht erforderliche Be- trag wächst mit 1/10 den Ausgaben bei Nr. 934 10 und mit 1/10 den Ausgaben bei Nr. 934 11 zu.
	934 13	Aus dem Bürgschaftsiche- rungsfonds für Hausin- standsetzungshypotheken .	10 000	—	—	10 000	—	—	
	935	Staatl. Wohnungs- fürsorgefonds und Reichsbaudarlehen.							
	935 10	Kapitalrückzahlungen:							
	935 100	Hauszinssteuerhypotheken aus dem staatl. Wohnungsfür- sorgefonds und Hypotheken aus der preuß. Wohnungs- bauanleihe 1930 . . . . .	5 000	—	—	—	—	5 000	Zu Nr. 935 100: Mehreinnahmen wegen den Ausgaben bei Nr. 935 100 zu.
	935 101	Reichsbaudarlehnhypotheken 1930 . . . . .	1 000	—	—	—	—	1 000	
		Summe des Einzelplans 9:	2 087 000	—	—	1 510 000	—	577 000	Zu Nr. 935 101: Mehreinnahmen wegen den Ausgaben bei Nr. 935 101 zu.

## Außerordentlicher Haushaltsplan.

Finanzielle Kennziffer	Nr. der Haushaltsstelle	Namentliche Bezeichnung der Haushaltsstelle	Ansatz 1943 <i>R.M.</i>	Davon					Erläuterungen
				äußere Darlehen <i>R.M.</i>	innere Darlehen <i>R.M.</i>	Rücklagen-Einnahmen <i>R.M.</i>	Anteilsbeträge aus dem ordentlichen Haushaltsplan <i>R.M.</i>	andere ordentliche Einnahmen <i>R.M.</i>	
		<b><u>Ausgaben.</u></b>							
		<b>9. Finanz- und Steuer-</b> <b>verwaltung.</b>							
	911	Hypothekenverwaltung.							
	911 10	An den Geldstock der Hypothekenverwaltung . . . . .	331 000	—	—	—	—	331 000	Zu Nr. 911 10: Siehe Nr. 911 10 der Einnahmen.
	912	Allgemeine Rücklagen.							
	912 10	Außerordentliche Schuldentilgung . . . . .	1 500 000	—	—	1 500 000	—	—	
	934	Gemeindlicher Wohnungsbaufonds.							
	934 10	An den Geldstock des gemeindlichen Wohnungsbaufonds .	98 000	—	—	—	—	98 000	Zu Nrn. 934 10 u. 934 11: Siehe Nr. 934 10 und 934 12 der Einnahmen.
	934 11	Ablieferung der für den bezirklichen und zentralen Ausgleichsstock gesperrten Hauszinssteuermittel aus Kapitalrückzahlungen . .	42 000	—	—	—	—	42 000	
	934 12	Zur außerordentlichen Schuldentilgung . . . . .	100 000	—	—	—	—	100 000	Zu Nr. 934 12: Siehe Nr. 934 12 der Einnahmen.
	934 13	Inanspruchnahme aus Bürgschaften für Hausinstandsetzungshypotheken . . . .	10 000	—	—	10 000	—	—	
	935	Staatl. Wohnungsfürsorgefonds und Reichsbaudarlehn.							
	935 10	An die Reg.-Hauptkasse							
		Kapitalrückzahlungen:							
	935 100	Hauszinssteuerhypotheken aus dem staatl. Wohnungsfürsorgefonds und Hypotheken aus der preuß. Wohnungsbauanleihe 1930 . . . . .	5 000	—	—	—	—	5 000	Zu Nr. 935 100: Siehe Nr. 935 100 der Einnahmen.
	935 101	Reichsbaudarlehnshypotheken 1930 . . . . .	1 000	—	—	—	—	1 000	Zu Nr. 935 101: Siehe Nr. 935 101 der Einnahmen.
		Summe des Einzelplans 9:	2 087 000	—	—	1 510 000	—	577 000	




## Außerordentlicher Haushaltsplan.

Finanz- statistische Kenn- ziffer	Nr. des Einzel- plans	Namentliche Bezeichnung der Einzelpläne	Anlag <sup>o</sup> 1943 <i>R.M.</i>	Davon					Erläuterungen
				äußere Darlehen <i>R.M.</i>	innere Darlehen <i>R.M.</i>	Rücklagen- Entnahmen <i>R.M.</i>	Anteils- beiträge aus dem ordent- lichen Haus- haltsplan <i>R.M.</i>	andere außer- ordentliche Einnahmen <i>R.M.</i>	
		<b><u>Einnahmen.</u></b>							
		Zusammenstellung.							
	6	Bau-, Wohnungs- und Sied- lungswesen . . . . .	368 664	—	—	—	363 840	4 824	
	9	Finanz- und Steuerverwal- tung . . . . .	2 087 000	—	—	1 510 000	—	577 000	
		<b>Gesamt- und Reineinnahmen:</b>	<b>2 455 664</b>	—	—	<b>1 510 000</b>	<b>363 840</b>	<b>581 824</b>	

## Außerordentlicher Haushaltsplan.

Gen	Finanz- statistische Rechen- ziffer	Nr. des Einzel- plans	Namentliche Bezeichnung der Einzelpläne	Jahrg 1943 <i>R.M.</i>	Davon					Erläuterungen
					äußere Darlehen <i>R.M.</i>	innere Darlehen <i>R.M.</i>	Rücklagen- Entnahmen <i>R.M.</i>	Anteils- beträge aus dem ordent- lichen Haus- haltsplan <i>R.M.</i>	andere außer- ordentliche Einnahmen <i>R.M.</i>	
			<b><u>Ausgaben.</u></b>							
			<b>Zusammenstellung.</b>							
		6	Bau-, Wohnungs- und Sied- lungswesen . . . . .	368 664	—	—	—	363 840	4 824	
		9	Finanz- und Steuerverwal- tung . . . . .	2 087 000	—	—	1 510 000	—	577 000	
			<b>Gesamt- und Reinausgaben:</b>	<b>2 455 664</b>	<b>—</b>	<b>—</b>	<b>1 510 000</b>	<b>363 840</b>	<b>581 824</b>	
			<b>Gesamt- und Reineinnahmen:</b>	<b>2 455 664</b>	<b>—</b>	<b>—</b>	<b>1 510 000</b>	<b>363 840</b>	<b>581 824</b>	
			<b>Gleicht sich aus</b>	<b>—</b>	<b>—</b>	<b>—</b>	<b>—</b>	<b>—</b>	<b>—</b>	




**Sonderhaushaltsplan  
Medizinische Akademie**



Kennziffer statistische Finanz-	Nr. der Haus- halts- stelle	Namentliche Bezeichnung der Haushaltsstelle	Jahres- 1943 R.M.	Jahres- 1942 R.M.	Rechnung 1941 R.M.	Erläuterungen
<b>Medizinische Akademie</b>						
<b><u>Einnahmen.</u></b>						
<b>Fortdauernde Einnahmen.</b>						
1. Gebühren und Beiträge.						
	10	Zahlungen der Studenten . . . . .	93 900	127 600	115 241	
	11	Sportabgabe der Studenten für Leibesübungen . . . . .	2 000	3 000	3 193	Zu Nr. 11: Mehreinnahmen wach- sen den Ausgaben bei Nr. 60 zu.
4. Zuweisungen.						
○	40	Staatszuschuß für Leibesübungen der Studen- ten . . . . .	3 000	3 000	4 920	Zu Nr. 40: Mehreinnahmen wach- sen den Ausgaben bei Nr. 60 zu.
○	41	Zuschuß des Oberpräsidenten der Rheinprovinz zur Verbilligung der Studentenbeköstigung rheinischer Studierender . . . . .	500	—	—	
5. Zinsen.						
	50	Zinsertrag der Bruno-Wegand-Stiftung . . . . .	506	536	541	Zu Nr. 50 und 51: Mehreinnahmen wach- sen den Ausgaben bei den Nrn. 313 u. 314 zu.
	51	Zinsertrag der Christian-Bruhn-Stiftung . . . . .	132	132	139	
	52	Zinsertrag aus dem Wissenschaftl. Hilfsfonds . . . . .	1 450	1 350	1 400	Zu Nr. 52: Mehreinnahmen wach- sen den Ausgaben bei Nr. 50 zu.
7. Sonstige Einnahmen.						
	70	Zuschuß der Stadt Düsseldorf . . . . .	789 004	928 210	980 322	
<b>Gesamteinnahmen:</b>			<b>890 492</b>	<b>1 063 828</b>	<b>1 105 756</b>	
Darunter Erstattungen:			—	—	—	
<b>Reineinnahmen:</b>			<b>890 492</b>	<b>1 063 828</b>	<b>1 105 756</b>	
<b><u>Ausgaben.</u></b>						
<b>Fortdauernde Ausgaben.</b>						
2. Persönliche Zweckausgaben.						
	20	Dienstbezüge der planmäßigen Beamten . . . . .	194 620	230 653	186 475	Zu Nr. 20—27: Die Dienstbezüge der Professoren und Beam- ten und die Vergütun- gen der Angestellten der Med. Akademie werden an diese direkt bezahlt, die Dienstbezüge, Ver- gütungen und Löhne der übrigen Beamten, Angestellten und Arbeit- er anteilmäßig an die Stadtkasse Düsseldorf zu Unterabschnitt 520 erstattet.
	22	Versorgungsaufwand für Beamte und deren Hinterbliebene . . . . .	48 550	68 525	57 878	
	23	Vergütungen der Angestellten . . . . .	325 610	400 132	498 749	
	24	Versorgungsaufwand für Angestellte und deren Hinterbliebene . . . . .	14 084	31 150	40 945	
	26	Löhne der Arbeiter . . . . .	67 460	70 600	64 801	
	27	Versorgungsaufwand für Arbeiter und deren Hinterbliebene . . . . .	5 308	7 750	5 508	
3. Sächliche Zweckausgaben.						
	300	Geschäftsbedürfnisse . . . . .	28 982	32 675	24 686	Zu Nrn. 300—311 und 315: Die Beträge gehen an die Stadtkasse Unter- abschnitt 520.
	301	Schadenversicherungsbeiträge . . . . .	2 170	1 600	1 664	
	302	Unterhaltung der Gebäude und des Inventars . . . . .	8 000	11 500	18 644	
	303	Heizung . . . . .	11 800	11 770	11 703	
	304	Luftschutz . . . . .	1 425	1 695	3 574	
	306	Beschaffung von Inventar . . . . .	2 400	4 505	3 106	
	307	Unterhaltung der maschinellen Anlagen . . . . .	5 100	7 400	—	
	308	Miete, Reinigung, Beleuchtung und Wasser- verbrauch . . . . .	12 850	18 400	16 897	
	309	Kleidung und Wäsche . . . . .	6 500	4 000	6 485	
	310	Arzneien, Chemikalien und Verbandsmittel . . . . .	44 000	48 000	47 009	
	311	Kranken-, Labor- und Röntgenbedarf, Instru- mente und Apparate . . . . .	41 600	32 000	32 137	
	312	Förderung des wissenschaftlichen Nachwuchses und Verbilligung der Studentenbeköstigung . . . . .	10 000	10 000	4 268	Zu Nr. 312: Ersparnisse aus über Nr. 51 der Ausgaben dem Wissenschaftlichen Hilfsfonds der Med. Akademie zuzuführen.
	313	Zur Erforschung der Krebskrankheit . . . . .	506	536	541	
	314	Zur Unterstützung hilfsbedürftiger Studenten der Medizin und der Zahnheilkunde . . . . .	132	132	139	
	315	Sonstige sächliche Zweckausgaben . . . . .	3 900	3 900	3 174	Zu Nr. 313 und 314: Siehe Nrn. 50 und 51 der Einnahmen.
<b>Zu übertragen:</b>			<b>834 997</b>	<b>996 923</b>	<b>1 028 333</b>	

Finanz- statistische Kennziffer	Nr. der Haus- halts- stelle	Namentliche Bezeichnung der Haushaltsstelle	Ansatz 1943 <i>R.M.</i>	Ansatz 1942 <i>R.M.</i>	Rechnung 1941 <i>R.M.</i>	Erläuterungen
		Übertrag:	834 997	996 923	1 028 383	
		4. Schuldendienst.				
40		An die Stadtkasse Düsseldorf zu Unterabschnitt 520: Anteiliger Schuldendienst . . . . .	6 865	8 175	6 944	
		5. Zuführungen an Rücklagen.				
50		Ertrag an den wissenschaftlichen Hilfsfonds . . . . .	1 450	1 350	1 400	Zu Nr. 50: Siehe Nr. 52 der Ein- nahmen.
51		Zuführung an den wissenschaftlichen Hilfsfonds der Medizinischen Akademie . . . . .	100	100	21 253	Zu Nr. 51: Siehe Nrn. 312 und 61 der Ausgaben.
		6. Sonstige Ausgaben.				
60		Sächliche Ausgaben des Hochschulinstituts für Leibesübungen . . . . .	8 000	8 000	12 512	Zu Nr. 60: Siehe Nr. 11 und 40 der Einnahmen.
61		Lehre und Forschung und sonstige Zwecke der Medizinischen Akademie . . . . .	39 000	44 700	31 179	Zu Nr. 61: Ersparnisse sind über Nr. 51 der Ausgaben dem Wissenschaftlichen Hilfsfonds der Med. Akademie zuzuführen.
63		Beiträge und Zuschüsse an Vereine und Ver- bände . . . . .	80	80	80	
—		Weggefallene Nummern . . . . .	—	4 500	4 005	
		<b>Gesamtausgaben:</b>	<b>890 492</b>	<b>1 063 828</b>	<b>1 105 756</b>	
		Darunter Erstattungen:	—	—	—	
		<b>Reinausgaben:</b>	<b>890 492</b>	<b>1 063 828</b>	<b>1 105 756</b>	
		<b>Reineinnahmen:</b>	<b>890 492</b>	<b>1 063 828</b>	<b>1 105 756</b>	
		<b>Gleicht sich aus</b>	<b>—</b>	<b>—</b>	<b>—</b>	



Vertraulich

Vertraulich

Vorbericht, Erläuterungen  
und Anlagen zum

# Haushaltsplan

der Stadt Düsseldorf

für das Rechnungsjahr

## 1943


II. Teil



St. u. R. G.  
605.

Druck: Völkischer Verlag G.m.b.H., Druckerei Düsseldorf





Vorbericht, Erläuterungen  
und Anlagen zum

# Haushaltsplan

der Stadt Düsseldorf

für das Rechnungsjahr

1943

II. Teil



SA. n. R. G. 605


LANDES-  
UND STADT-  
BIBLIOTHEK  
DUSSELDORF

46. g. 141



# Inhaltsübersicht.

Vorbericht .....	5
Erläuterungen .....	13
A. Sammelnachweise .....	45
1. Persönliche Ausgaben .....	46
2. Schuldendienst .....	57
3. Rücklagen .....	78
4. Geschäftsbedürfnisse .....	81
5. Schadenversicherungsbeiträge .....	84
6. Unterhaltung der Gebäude und des Inventars .....	87
7. Heizung .....	91
8. Luftschutz .....	95
9. Beschaffung von Büromaschinen und Fernsprecheinrichtungen .....	100
10. Beschaffung von Inventar .....	102
B. Wirtschaftspläne der Eigenbetriebe .....	105
1. Stadtwerke .....	106
2. Städtische Hafenbetriebe .....	113
C. Wirtschaftspläne der Eigengesellschaften .....	117
1. Rheinische Bahngesellschaft AG. ....	118
2. Düsseldorfer Flughafen-Betriebs-GmbH. ....	122
D. Nachweisungen über den Stand des Vermögens, der Schulden und der Bürgschaften .....	125
1. Nachweisung über den Stand des Vermögens .....	126
a) Nachweisung des Gesamtvermögens .....	126
b) Nachweisung der Beteiligungen .....	128
c) Nachweisung der Rücklagen .....	129
d) Nachweisung der Stiftungen .....	132
2. Nachweisung über den Stand der Schulden .....	141
a) Gesamtschuldennachweis .....	141
b) Verwendungsnachweis .....	143
3. Nachweisung der Bürgschaften .....	145
E. Übersicht über die Entwicklung der Steuereinnahmen .....	146
F. Stellenpläne .....	147
1. Beamte und Angestellte der Gemeindeverwaltung im eigentlichen Sinne .....	147
2. Beamte und Angestellte der Städtischen Sparkasse .....	149
3. Lehrkräfte und Schulhausmeister .....	151
4. Ständige Arbeiter .....	153
G. Nachweisung der Nebeneinnahmen der Beamten und Ange- stellten .....	154
H. Nachweisung der Beiträge und Zuschüsse an Vereine und Verbände usw. ....	155
I. Haushaltsquerschnitt durch die Gesamteinnahmen und Gesamtausgaben .....	159



# Vorbericht

## zum Haushaltsplan für das Rechnungsjahr 1943.

### Allgemeines.

Bei der Niederschrift dieses Berichtes im Januar 1943 liegen bereits 3 Jahre 4 Monate Krieg hinter uns. Am Ende einer solchen Zeitspanne sind die Schwierigkeiten in der Führung einer Großstadtverwaltung größer geworden. Das Gesicht der Verwaltung hat sich erheblich geändert. Die friedensmäßigen Aufgaben sind noch stärker als bisher in den Hintergrund getreten. Selbst gegenüber dem Vorjahr hat sich die Umstellung auf das Kriegsmäßige verbreitert. Die größer gewordene Feindgefahr aus der Luft erheischt eine ständige Verbesserung des Selbstschutzes und erweiterten Selbstschutzes der Verwaltung sowie des Werklustschutzes der städtischen Eigenbetriebe. Wichtige Akten und Karteien, ferner Schreib-, Rechen- und sonstige Büromaschinen müssen sicher untergebracht und zu diesem Zweck täglich aus den Schutzräumen geholt und wieder in diese verbracht werden. Ständig muß überlegt und daran gearbeitet werden, wie der Bevölkerung bei weiteren Vernichtungen und Beschädigungen von Hab und Gut, Leben und Gesundheit durch Luftangriffe am besten und schnellsten geholfen werden kann. Der dazu erforderliche Raum-, Material- und Personalbedarf muß ständig einsatzbereit gehalten werden. Die Erfahrungen aus den Spreng- und Brandbombenüberfällen der englischen Luftwaffe in den Nächten vom 31. Juli zum 1. August und vom 10. zum 11. September 1942 sind entsprechend ausgewertet worden. Diese Attentate auf die friedliche Bevölkerung brachten neben den ihren Fortgang nehmenden Einberufungen eine weitere derartig große zusätzliche Inanspruchnahme von Personal mit sich, daß die Verwaltung allein dem Bedarf nicht genügen konnte. Die Steuerung des Arbeitseinsatzes zur Säuberung der Straßen von Schuttmassen und zur Beseitigung der Bauschäden, ferner die Unterbringung der obdachlos gewordenen Volksgenossen und ihres Hausrats, ihre Wiederausstattung mit den dringlichsten Lebensgütern sowie die geldliche Abwicklung der Bombenschäden ließen teils vorübergehend, teils dauernd neue Dienststellen entstehen oder belasteten vorhandene Dienststellen mit neuen Aufgaben. Personal von anderen, auch staatlichen Behörden am Ort und aus anderen Gemeinden des Reiches wurden angefordert und gestellt. Dem Bedarf wurde damit noch nicht genügt. Es ist die ständige Sorge der Verwaltung, neue Arbeitskräfte zu gewinnen und die eigenen Dienststellen bis zur letzten entbehrlichen Kraft auszukämmen, selbst wenn andere Arbeiten darunter leiden.

Diese Maßnahmen wurden durch den Erlaß und die Handhabung eigener sowie durch die Nutzbarmachung der von der Reichsregierung erlassenen Vorschriften zur Vereinfachung der Verwaltung erleichtert. Beim Leihamt wurde die Ausgabe neuer Darlehen und die Annahme neuer Pfänder eingestellt. Dadurch wurden Räume und Personal für andere Zwecke frei, wenngleich die Abwicklung des Darlehens- und Pfänderbestandes eine völlige Schließung des Leihamtes noch auf längere Zeit nicht zuläßt. Zwei Nebenstellen der Städtischen Sparkasse in Heerdt und in Rath wurden geschlossen. Die Abwicklung des Stadtverwaltungsgerichts wurde beendet. Die Bearbeitung der Fundsachen ist nunmehr auf die staatliche Polizeiverwaltung übergegangen. Der RdErl. des RMdZ. vom 24. September 1941 betr. den Haushaltsplan für das Rechnungsjahr 1942 (MBlB. S. 1753) gestattete, an Stelle eines neuen Haushaltsplans sich mit einer Veränderungsnachweisung zum vorjährigen Haushaltsplan zu begnügen. Im Vorbericht des Vorjahres wurde hierzu ablehnend Stellung genommen. Die Stadt Düsseldorf machte von dieser Möglichkeit keinen Gebrauch. Die Erfahrung hat ihr Recht gegeben. Durch RdErl. des RMdZ. vom 30. Juni 1942 (MBlB. S. 1397) wird den Gemeinden mit Rücksicht auf die Klarheit der Finanzwirtschaft empfohlen, für das Rechnungsjahr 1943 nach Möglichkeit wieder neue Haushaltspläne aufzustellen. Der RdErl. des RMdZ. vom 18. Februar 1942 betr. Vereinfachung der Verwaltung im gemeindlichen Bereich (MBlB. S. 417) war bei Abfertigung des vorjährigen Berichts noch nicht veröffentlicht. Die Drucklegung des Haushaltsplanes war schon erfolgt, so daß die für die Aufstellung des Haushaltsplans zugelassenen Vereinfachungen nicht mehr berücksichtigt werden konnten. Es handelte sich um den Ersatz eines aufgegliederten Stellenplans der ständigen Arbeiter durch die Angabe der Gesamtzahl dieser Arbeiter, um die Zulässigkeit des Fortfalls der Aufteilung der persönlichen Ausgaben nach § 16 GemHWD. im Haushaltsplan selbst und die Bornahme dieser Aufteilung nur im Sammelnachweis, um den Verzicht auf die Aufgliederung der Personalausgaben für Einberufene, Nichteinberufene und neu angenommenes Ersatzpersonal nach dem RdErl. des RMdZ. vom 30. Januar 1940 (MBlB. S. 209) sowie auf die im § 17 GemHWD. vorgesehenen Erläuterungen zum Nachweis der Nebeneinnahmen und schließlich um die Beschränkung der im § 24 GemHWD. und der sonst vorgesehenen Erläuterungen auf das Notwendigste. Von diesen Möglichkeiten ist im Haushaltsplan 1943 bis auf die

Aufteilung der persönlichen Ausgaben nach § 16 GemHVO. in den einzelnen Unterabschnitten Gebrauch gemacht worden. Daß der Erlaß des weiteren gestattete und auch künftig gestattet, daß die Deckungsfähigkeit und Übertragbarkeit von Ausgaben auch noch im Laufe des Rechnungsjahres vom Oberbürgermeister oder Stadtkämmerer verfügt werden kann, bedeutet eine große Annehmlichkeit. Ferner wurde in dem Erlaß für zulässig erklärt, daß die Haushaltsüberwachungslisten für die Bewirtschaftung der Ausgabemittel (nicht der Einnahmen) nicht mehr geführt zu werden brauchen und auch die Sollstellung der Ausgaben nach § 62 KuHVO. unterbleiben könne. Dieser Schritt ist bei der Stadtverwaltung Düsseldorf nicht getan worden, da dadurch nur eine ganz geringe Arbeit erspart wird und die Nachteile der verminderten Kontrolle unverhältnismäßig größer sein können. Eine wesentliche Entlastung im Kassendienst brachte die Einführung der vierteljährlichen statt monatlichen Zahltermine bei der Grundsteuer, der Hauszinssteuer, der Lohnsummensteuer und beim Schulgeld. Diese schon vor Beginn des Haushaltsjahres von der Stadtverwaltung beschlossene und vorbereitete Vereinfachung wurde bei der Grundsteuer durch § 22 Absatz 2 des Grundsteuergesetzes vom 1. Dezember 1936 (RGBl. I S. 986) an die Genehmigung der Aufsichtsbehörde geknüpft; bei der Hauszinssteuer fehlte eine solche Möglichkeit. Durch den RdErl. des RMdZ. vom 23. März 1942 (MBlB. S. 589) wurde sie geschaffen. Die Genehmigung der Aufsichtsbehörde wurde erteilt. Für die Lohnsummensteuer wurde die vierteljährliche Zahlung durch den RdErl. des RMdZ. und des RZM. vom 28. April 1942 (MBlB. S. 797) für zulässig erklärt. Durch eine Vereinbarung mit den hauptsächlich für die Lohnsummensteuer in Frage kommenden Gewerbetreibenden wurde eine Sonderregelung erreicht, welche eine Häufung der Zahltermine auf die Mitte der Quartale vermeidet und die Fälligkeiten auf andere Daten verschiebt. Beim Schulgeld wurde vom Oberbürgermeister angeordnet, daß es statt monatlich erst in den ersten Tagen des dritten Quartalsmonats für ein Vierteljahr gezahlt zu werden braucht. Eine aufsichtsbehördliche Genehmigung war hierzu nicht erforderlich, zumal eine größere Belastung der Eltern durch eine etwaige Vorauszahlung für den dritten Quartalsmonat vermieden wurde. Eine wenn auch kleine Entlastung im Kassen- und Vollstreckungsbereich wurde noch dadurch erreicht, daß Säumniszuschläge bei Steuerrückständen unter 10,— *R.M.* überhaupt nicht genommen werden dürfen und die Gemeinden Freigrenzen von 50,— *R.M.* (RdErl. vom 11. März 1942 — MBlB. S. 585), später 100,— *R.M.* (RdErl. vom 14. Juli 1942 — MBlB. S. 1485) einführen können, daß ferner gemäß RdErl. des RMdZ. vom 9. Juni 1942 (MBlB. S. 1264) von der Ein- und Auszahlung von Kleinbeträgen bis zu 5,— *R.M.* unter Behörden und unter 2,— *R.M.* gegenüber Privatpersonen abgesehen werden kann, wenn die Umstände es rechtfertigen. Weiter ersparte der Erl. des RZM. vom 2. April 1942 (RStBl. S. 385) den Gemeinden die Durchführung der Personalstands- und Betriebsaufnahmen 1942 und die Aufstellung der Urlisten 1942. Auch im Steuerfektor machte die Vereinfachung der Verwaltung Fortschritte. Mit der Veranlagung und Erhebung der Bürgersteuer, welche durch die Zweite Verordnung über die Vereinfachung des Lohnabzugs vom 24. April 1942 (RGBl. I S. 252) aufgehoben worden ist, haben die Gemeinden vom 1. Januar 1943 an auch im letzten Rest nichts mehr zu tun. Vom gleichen Tage ab entfällt auch die Fertigung der Heranziehungsbescheide und die Einziehung der Hauszinssteuer, nachdem zu diesem Termin gemäß der Verordnung vom 31. Juli 1942 (RGBl. I S. 501) die Abgeltung dieser Steuer mit dem 10fachen Jahresbetrag durchgeführt worden ist. Durch RdErl. des RZM. und des RMdZ. vom 10. Dezember 1942 (MBlB. S. 2295) wird ab 1. April 1943 die Durchführung des Gewerbesteuerausgleichs zwischen Wohn- und Betriebsgemeinden weiter vereinfacht; die Ausgleichszuschüsse erstarren grundsätzlich auf den Vorjahresstand, wodurch sich zahlreiche Einzelberechnungen erübrigen. Der RdErl. des RMdZ. und des RZM. vom 23. Dezember 1942 (MBlB. S. 2362) bringt noch insofern eine Verwaltungsvereinfachung bei der Grundsteuer, als bei land- und forstwirtschaftlichen Betrieben, die sich auf mehrere Gemeinden erstrecken, der Steuermeßbetrag nicht mehr zerlegt werden, sondern statt dessen ein Steuerausgleich auf der erstarrten Grundlage des Vorjahres stattfinden soll.

Neben den arbeitsmäßigen Entlastungen hat das laufende Jahr auch eine neue Belastung nicht kriegsmäßiger Natur gebracht. Die Hauptschule ist mit Beginn des Schuljahres im Herbst 1942 Wirklichkeit geworden. Wenn auch gemäß RdErl. des RMdZ. vom 13. Juni 1942 (E II d 111/42 II (a) — die Einführung der Hauptschule noch nicht ein unabdingbarer Zwang war, so konnte sich die Stadt Düsseldorf der als Fortschritt angesehenen Neuerung nicht entziehen, zumal es sich in der Hauptsache um die Umwandlung bestehender Mittelschulklassen in Hauptschulklassen handelte.

#### Das abgelaufene Rechnungsjahr 1941.

Der bei der Aufstellung des Haushaltsplans vorhandene Fehlbedarf wurde durch den gegen Ende des Rechnungsjahres aufgestellten Nachtragshaushaltsplan beseitigt. Die Jahresrechnung hatte folgendes Ergebnis:

	Einnahmen		Ausgaben	
Soll des Haushaltsplans .....	185 960 584,—	<i>R.M.</i>	191 957 479,—	<i>R.M.</i>
Soll des Nachtragshaushaltsplans .....	15 609 357,—	"	9 612 462,—	"
Deckungsfähige Beträge Zugang .....	—	+	3 690 531,77	"
Deckungsfähige Beträge Abgang .....	—	—	3 690 531,77	"
Haushaltsausgabereste 1940 .....	—		15 391 494,45	"
Gesamthaushaltsoll .....	201 569 941,—	<i>R.M.</i>	216 961 435,45	<i>R.M.</i>

	Einnahmen	Ausgaben
Anordnungsoll 1941 .....	200 786 626,16 <i>R.M.</i>	193 994 667,36 <i>R.M.</i>
Anordnungen auf Haushaltsausgabereife .....	—	4 451 129,38 „
Nach 1942 übertragene Haushaltsausgabereife:		
a) aus Bewilligungen früherer Jahre .....	—	7 627 773,10 „
b) aus Bewilligungen des laufenden Jahres .....	—	3 370 626,73 „
Gesamtanordnungsoll .....	200 786 626,16 <i>R.M.</i>	209 444 196,57 <i>R.M.</i>
Gesamthaushaltsoll wie vor .....	201 569 941,— „	216 961 435,45 „
Wenigeranordnungsoll .....	783 314,84 <i>R.M.</i>	7 517 238,88 <i>R.M.</i>
Dazu Ausfälle bei den Kasseneinnahme- und Kassenausgabereifen aus Vorjahren .....	1 038 262,01 „	70 930,66 „
	1 821 576,85 <i>R.M.</i>	7 588 169,54 <i>R.M.</i>
<b>Gesamtüberschuß .....</b>	<b>5 766 592,69 <i>R.M.</i></b>	

In der Entwicklung des Haushaltsfehlbedarfs zu einem Gesamtrechnungsüberschuß braucht nichts Außergewöhnliches zu liegen. Immerhin müssen ganz besondere Umstände vorhanden sein, wenn der Haushaltsplan 1941 mit einem Fehlbedarf von 5 996 895,— *R.M.* und die Gesamtrechnung mit einem Überschuß von 5 766 592,69 *R.M.* abschließt, obwohl im Nachtragshaushaltsplan vom 10. März 1942 Wenigereinnahmen von 2 035 921,— *R.M.* und Mehrausgaben von 19 802 347,— *R.M.* veranschlagt wurden. Die Gründe für den außergewöhnlichen Wechsel des Bildes waren auch außergewöhnlich. Allein der Nachtragshaushaltsplan sah Mehreinnahmen von 17 645 278,— *R.M.* und Wenigerausgaben von 10 189 885,— *R.M.* vor. Der Saldo des Nachtragshaushaltsplans ergab einen Überschuß in Höhe des Haushaltsfehlbedarfs, womit der Ausgleich geschaffen war.

Die wesentlichsten Veränderungen sind folgende, wobei Verrechnungs- und durchlaufende Posten, formale Verwendungsänderungen sowie durch Mehreinnahmen gedeckte Mehrausgaben in Gebührenhaushalten nicht berücksichtigt sind:

#### Mehrausgaben

Beschaffung von Speiserüben .....	450 000,— <i>R.M.</i>
Personalkosten des Kriegssachschädenamts .....	268 000,— „
Sachbedarf der Feuerchutzpolizei .....	120 000,— „
Luftschutz .....	981 000,— „
Landeschulkasse .....	293 000,— „
Landesmittelschulkasse .....	62 000,— „
Kunstsammlungen .....	285 000,— „
Bauliche Änderungen in den Theatern .....	57 000,— „
Zoologischer Garten .....	63 000,— „
Familienunterhalt .....	9 000 000,— „
Personal- und Sachaufwand der Krankenanstalten .....	466 000,— „
Städtebau und Planung .....	172 000,— „
Förderung des Wohnungsbaues .....	500 000,— „
Hoch- und Straßenbau .....	1 120 000,— „
Wasserbau .....	361 000,— „
Badeanstalten .....	61 000,— „
	<b>14 259 000,— <i>R.M.</i></b>

#### Wenigereinnahmen

Straßenbenutzungsgebühr der Stadtwerte .....	1 148 000,— <i>R.M.</i>
Aus Beteiligungen .....	256 000,— „
	<b>1 404 000,— <i>R.M.</i></b>
Dazu Mehrausgaben .....	<b>14 259 000,— „</b>
Summe der Verschlechterungen .....	<b>15 663 000,— <i>R.M.</i></b>

#### Mehreinnahmen

Für Speiserüben .....	300 000,— <i>R.M.</i>
Vom Reich für Kriegssachschädenamt .....	268 000,— „
Vom Reich für Familienunterhalt .....	8 533 000,— „
Krankenanstalten .....	107 000,— „
Vom Reich für Hilfskrankenhäuser aus 1940 .....	117 000,— „
Von Rheinbahn Zuschuß für Brücke Werdener Straße .....	50 000,— „
Zu übertragen: .....	<b>9 375 000,— <i>R.M.</i></b>



	Übertrag:	9 375 000,— <i>R.M.</i>
Mehrgewinn der Städtischen Sparkasse .....		139 000,— "
Straßenbau .....		200 000,— "
Mehr-Straßenbenutzungsgebühr Rheinbahn .....		196 000,— "
Industrieterrains AG. Dividende .....		73 000,— "
Zinsen .....		50 000,— "
Steuern .....		5 141 000,— "
		<u>15 174 000,— <i>R.M.</i></u>
<b>Wenigerausgaben</b>		
Ernährungs- und Wirtschaftsamt .....		53 000,— <i>R.M.</i>
Straßenbau .....		1 086 000,— "
Wasserbau .....		356 000,— "
Erwerb von Beteiligungen .....		822 000,— "
Provinzialumlage .....		437 000,— "
Kriegsbeitrag .....		1 156 000,— "
Verstärkungsmittel .....		2 500 000,— "
		<u>6 410 000,— <i>R.M.</i></u>
Dazu Mehreinnahmen .....		15 174 000,— "
Summe der Verbesserungen .....		21 584 000,— <i>R.M.</i>
Summe der Verschlechterungen .....		15 663 000,— "
Mehr zum Ausgleich des Fehlbedarfs .....		5 921 000,— <i>R.M.</i>
Nach der Jahresrechnung verbesserte sich das Ergebnis noch um folgende Hauptposten an Mehreinnahmen und Ersparnissen:		
beim Ernährungs- und Wirtschaftsamt .....		421 000,— <i>R.M.</i>
bei der Feuerlöschpolizei .....		126 000,— "
beim Luftschutz .....		1 153 000,— "
bei den Theatern und dem Orchester .....		271 000,— "
bei der Fürsorge .....		1 033 000,— "
beim Straßen-, Wasser- und Brückenbau .....		455 000,— "
bei den Badeanstalten .....		100 000,— "
bei der Liegenschaftsverwaltung .....		546 000,— "
bei den Steuern .....		145 000,— "
		<u>4 250 000,— <i>R.M.</i></u>

Die am dem Überschuß von 5 766 592,69 *R.M.* noch fehlenden rund 1 500 000,— *R.M.* setzen sich aus zahlreichen kleineren Mehreinnahmen und Ersparnissen sowie aus den Überschüssen der Sonderabschlüsse der Gebührenhaushalte zusammen.

Der Gesamtüberschuß von 5 766 592,69 *R.M.* umfaßt nämlich auch die Ergebnisse der gemäß § 23 GemHVO. zu fertigenden Sonderabschlüsse der Unterabschnitte mit zweckgebundenen Einnahmen (Gebührenhaushalte). Diese Sonderabschlüsse ergaben beim U. 7108 — Schlachthof — einen Fehlbetrag von 52 716,25 *R.M.* und im übrigen Überschüsse von insgesamt 466 073,50 *R.M.* Um den Saldo ist der als allgemeines Deckungsmittel benutzbare Gesamtüberschuß auf 5 353 235,44 *R.M.* zu vermindern. Dieser Überschuß ist im neuen Haushaltsplan 1943 im Unterabschnitt 970 zur Verwendung gekommen.

Nicht zu verwechseln ist hiermit der Überschuß der reinen Haushaltsrechnung, wie er im Gesamtplan 1943 für 1941 ausgewiesen ist. Er beträgt nur 3 421 332,— *R.M.* Die reine Haushaltsrechnung berücksichtigt nicht die Abwicklung der Kassen- und Haushaltsreste aus Vorjahren und hat daher für die praktische Finanzwirtschaft keine Bedeutung. Auch bei einem Fehlbetrag kann dieser Unterschied in die Erscheinung treten. Es kann sogar ein Fehlbetrag der reinen Haushaltsrechnung zu einem Überschuß in der Gesamtrechnung mit Resteabwicklung werden und umgekehrt, je nachdem ob und in welchem Maße die Ausfälle bei den Kassen- und Haushaltsausgaberesten die Ausfälle bei den Kasseneinnahmestellen übersteigen oder nicht erreichen.

Die ausgewiesenen Kasseneinnahmestellen haben sich gegenüber dem Vorjahr von 4 340 564,72 *R.M.* + 1 203 239,43 *R.M.* aus der außerordentlichen Verwaltung in den ordentlichen Haushaltsplan Unterabschnitt 660 übernommene Anliegerbeiträge = 5 543 804,15 *R.M.* um 2 492 735,98 *R.M.* auf 3 051 068,17 *R.M.* vermindert. Das Sinken der Kasseneinnahmestellen ist in der Hauptsache auf die Geldflüssigkeit und die daraus sich ergebende größere Zahlungsfreudigkeit zurückzuführen.

Die Kassenausgabereste sind von 3 319 146,47 *R.M.* auf 2 022 103,98 *R.M.* gefallen.

Im außerordentlichen Haushaltsplan belief sich das Gesamthaushaltsoll in der Ausgabe auf 24 033 008,42 *R.M.* Tatsächlich ausgegeben werden konnten nur 8 925 533,77 *R.M.* Von den verbliebenen Ausgabebewilligungen von 15 107 474,65 *R.M.* sind 10 171 215,99 *R.M.* in Abgang gestellt worden; der übrig bleibende Betrag wurde als Haushaltsausgabereist geführt.

Innerhalb des Vermögens sind die Rücklagen von 40 451 525,44 *R.M.* (Kurswert) auf 47 347 045,89 *R.M.* (Kurswert) gestiegen.

Die Schulden der Stadt einschließlich der Eigenbetriebe Stadtwerke und Hafen haben bei 6703262,87 *R.M.* Abgang und 1034953,87 *R.M.* Zugang per Saldo um 5668309,— *R.M.* abgenommen. Sie betragen am 31. März 1941 141119895,35 *R.M.* Darin sind enthalten:

die Eigenbetriebe mit .....	15 830 579,84	<i>R.M.</i>
das zweckgebundene Gemeindevermögen mit .....	1 315 498,01	"
das Sondervermögen mit .....	5 457 396,56	"

Die Schulden des freien Gemeindevermögens beliefen sich danach auf 118 516 420,94 *R.M.*

#### Das ablaufende Rechnungsjahr 1942.

Der zahlenmäßige Umfang des Haushaltsplans ist gegenüber dem Vorjahre bei den Reinausgaben von 170 341 450,— *R.M.* um rund 12,3 Millionen *R.M.* auf 182 661 509,— *R.M.* und bei den Reineinnahmen von 164 344,555,— *R.M.* um rund 13,5 Millionen *R.M.* auf 177 806 082,— *R.M.* gewachsen. Dies erklärt sich in der Hauptsache daraus, daß hinzugekommen sind:

bei den Ausgaben:

an Personal- und Sachkosten des Ernährungs- und Wirtschaftsamt	rund	250 000,—	<i>R.M.</i>
an Personal- und Sachkosten des Kriegssachschädenamt	"	400 000,—	"
an Baurücklagen für Schulen	"	1 720 000,—	"
an Familienunterhalt	"	10 000 000,—	"
	rund	12 370 000,—	<i>R.M.</i>

bei den Einnahmen:

vom Reich für das Ernährungs- und Wirtschaftsamt	rund	345 000,—	<i>R.M.</i>
vom Reich für das Kriegssachschädenamt	"	400 000,—	"
vom Reich für den Familienunterhalt	"	9 500 000,—	"
an Gewerbesteuer	"	700 000,—	"
an Überschuß aus 1942	"	2 500 000,—	"
	rund	13 445 000,—	<i>R.M.</i>

Der ausgewiesene Fehlbedarf von 4 855 427,— *R.M.* war um rund 1 140 000,— *R.M.* geringer als im Vorjahre. Zu dem Fehlbedarf sind noch Nachbewilligungen hinzugekommen. Bis zum Schlusse des Rechnungsjahres werden noch weitere über- und außerplanmäßige Ausgaben erforderlich sein. Auch Ausfälle bei verschiedenen Einnahmen sind bereits eingetreten und noch zu erwarten. Den Verschlechterungen des Haushaltsbildes infolge von Nachbewilligungen und Einnahmeausfällen stehen aber so weitgehende Verbesserungen durch Mehreinnahmen und Wenigerausgaben gegenüber, daß sie die Verschlechterungen übertreffen und auch den Fehlbedarf von 4 855 427,— *R.M.* ausgleichen werden.

Im einzelnen und hauptsächlich sind zu erwähnen  
an Nachbewilligungen

zur Förderung der Betriebsgemeinschaft	24 900,—	<i>R.M.</i>
an Anerkennung für Hausbeauftragte	35 000,—	"
an die Landesmittelschulkasse	37 065,—	"
an Personalkosten bei den Höheren Schulen	29 000,—	"
für die Theater	143 500,—	"
für die Kunstsammlungen	1 357 300,—	"
für Gemälde der Ritterkreuzträger	51 000,—	"
an Spinnstoffen für die Krankenanstalten	100 000,—	"
für die Einrichtung eines Barackenlagers	160 000,—	"
innerhalb der Park- und Gartenverwaltung	62 000,—	"
für die Erweiterung des Ehrenfriedhofes Nord	80 000,—	"
für Ehrenbegräbnisfelder auf dem Südfriedhof	65 000,—	"
an Provinzialumlage	53 756,—	"
für den Erwerb von Kro-Lloyd-Aktien	149 500,—	"
für Hauszinssteuerabgeltung	1 483 400,—	"

an Wenigereinnahmen

Schulgeld bei den Mittelschulen	50 000,—	<i>R.M.</i>
---------------------------------	----------	-------------

an Mehreinnahmen

Eintrittsgelder bei den Theatern	363 500,—	<i>R.M.</i>
Gewinnablieferung der Stadtwerke	1 192 000,—	"
Körperschaftsteuer aus Nachveranlagung der Rheinbahn für 1937/38	222 180,—	"

an Wenigerausgaben

Personalkosten	900 000,—	<i>R.M.</i>
Fürsorgekosten	1 240 000,—	"
Kriegsbeitrag	531 396,—	"

Erfahrungsgemäß ergeben sich bei der Jahresrechnung sehr viele kleinere Ersparnisse, die im ganzen eine erhebliche Summe ausmachen. Diese und das jetzt schon zu überblickende Mehraufkommen an Steuern werden den Ausgleich sichern.

Die Ersparnis bei den Personalausgaben ist darauf zurückzuführen, daß die erwartete Aufhebung der 6%igen Gehaltskürzung nicht erfolgt ist. Geschmälert wurde diese Ersparnis allerdings dadurch, daß ab 1. November die zur Wehrmacht einberufenen städtischen Angestellten und Arbeiter nicht mehr auf den Familienunterhalt verwiesen werden, sondern ihre Vergütungen und Löhne wie vor der Einberufung erhalten.

Beim Ernährungs- und Wirtschaftsamt ist der im vorjährigen Bericht erwartete Verlust bei der Speiserübenaktion tatsächlich eingetreten. Bisher hat sich die Reichsregierung nicht bereit erklärt, ihn zu ersetzen, obwohl die Maßnahme durch die vom Reichsnährstand und der Reichsregierung zu vertretende Gefährdung der Kartoffelversorgung ausgelöst war.

Die Einrichtung der Hauptschule wurde durch den Erl. des RMWB. vom 13. Juni 1942 — E II d 111/42 II (a) — zwar nicht angeordnet, aber dort, wo sie ohne große Schwierigkeiten möglich sei, so dringend gewünscht, daß die Stadt Düsseldorf sie nicht mehr zurückstellen konnte. In der Hauptsache handelte es sich dabei um die Umwandlung des ersten Jahrgangs der Mittelschulen in Hauptschulklassen. Daneben wurde eine selbständige Hauptschule in Gerresheim und eine weitere, der Mittelschule an der Klarenbachstraße angegliederte Hauptschule in Benrath eingerichtet. Die Kostenverteilung zwischen Reich und Gemeinden ist bei den Hauptschulen noch nicht geklärt. Borerst entsteht der Stadt ein Ausfall an Schulgeld von Mittelschülern, der mit 50 000,— *R.M.* veranschlagt ist.

Die städtischen Theater erfreuen sich nach wie vor eines recht guten Besuchs, der die Einnahmen aus Eintrittsgeldern gegenüber dem Haushaltsansatz noch anwachsen ließ. Das Opernhaus ist bei dem englischen Fliegerangriff vom 27. Januar 1943 durch Brand zerstört worden. Die Opernveranstaltungen werden an den freien Spieltagen des Schauspiels und der Operette in diesen Häusern und in der Tonhalle fortgesetzt werden. Eine Schrumpfung der Einnahmen wird dadurch nicht erwartet.

Zur Bereicherung der Kunstsammlungen wurden insgesamt 1 357 300,— *R.M.* über den Haushaltsansatz hinaus zur Verfügung gestellt.

Im Hoch- und Tiefbau kann für den Neubau der zahlreichen dringenden Projekte nichts und für die Unterhaltung nur wenig geschehen, da Material- und Arbeitskräfte fehlen. Im Wohnungsneubau insbesondere herrscht völlige Ruhe.

Die Gewinnablieferung der Stadtwerke und die Straßenbenutzungsgebühr der Rheinbahn konnte eine erfreuliche Erhöhung erfahren. Die Rheinbahn wurde für die Jahre 1937/38 endgültig zur Körperschaftsteuer, und zwar höher veranlagt. Das Mehr stand noch der Stadt als 100%iger Inhaberin der Aktien zu.

In der Schuldenbewirtschaftung ist bemerkenswert, daß durch die Verordnung über die erleichterte Zinsherabsetzung bei Gemeindeanleihen vom 28. März 1942 (RGBl. I S. 150) der Anleihezinsfuß mit Wirkung vom 1. Juli 1942 ab von 4½ auf 4% herabgesetzt wurde, ohne daß ein Umtausch der Anleihestücke und Zinsbogen zu erfolgen brauchte. Von der Kündigungsmöglichkeit hat kein Anleihegläubiger der Stadt Gebrauch gemacht. Die zusätzliche Schuldentilgung soll sich nach dem RdErl. des RMdV. zgl. i. N. des RM. vom 24. April 1942 (MBlB. S. 771) auf Darlehen des Reichs und der Länder, auf weiter gegebene Darlehen und Darlehen des Umschuldungsverbandes sowie auf Fälle eines stark überhöhten Schuldenbestandes beschränken.

Der gleiche Erlaß empfiehlt auch die Bildung von Rücklagen aus Mitteln unterbliebener Sachausgaben und untersagt den Ankauf von Grundstücken durch die Gemeinden bis auf besonders dringliche Fälle.

Der Kriegsbeitrag ermäßigte sich bei der endgültigen Berechnung um 531 396,— *R.M.*, während sich die Provinzialumlage um 53 756,— *R.M.* erhöhte.

Das Steueraufkommen steigert sich noch. Es wird den Haushaltsansatz voraussichtlich 6 Millionen *R.M.* übersteigen. Auch für 1943 kann noch ein günstiges Ergebnis erwartet werden. Der Höhepunkt dürfte aber erreicht sein. Einkommen und Erträge der Wirtschaft sinken an vielen Stellen ab; jedoch wird sich dies bei der Gewerbesteuer erst im Rechnungsjahr 1944 bemerkbar machen.

#### Die voraussichtliche Entwicklung im Rechnungsjahr 1943.

Noch stärker als seine Vorgänger trägt der Haushaltsplan 1943 das Gepräge des Kriegsmäßigen. Im ordentlichen Teil sind die Reineinnahmen und die Reinausgaben auf fast 200 Millionen *R.M.* gestiegen, im außerordentlichen Teil auf rund 2,5 Millionen *R.M.* gefallen. Die Sachausgaben für friedensmäßige Zwecke schrumpfen immer mehr zusammen, während die Kriegsausgaben wachsen.

Der stärkste Posten unter den Kriegsausgaben, welche die Stadt aus eigenen Mitteln zu leisten hat, ist der **K r i e g s b e i t r a g**. Seine endgültige Höhe steht noch nicht fest. Die diesjährigen Merkmale für seine Berechnung sind von den zuständigen Ministerien noch nicht bekanntgegeben worden. Im letzten Jahre erfolgte die Bekanntgabe erst nach Beginn des Haushaltsjahres. So lange kann aber mit der Beendigung der Haushaltsarbeiten nicht gewartet werden. Es sind deshalb vorläufig der Grundbetrag von 54,50 *R.M.* für den Kriegsbeitrag A und der Prozentsatz von 21,5 für den Kriegsbeitrag B des Jahres 1942 auch für 1943 zu Grunde gelegt worden. Da die Mehnbeträge der maßgebenden Steuerarten, vor allem der Gewerbesteuer wegen des vorjährigen Fehlens eines beachtlichen Steuerzahlers, erheblich höher sind als im Vorjahre, so ist der Kriegsbeitrag von endgültig 24 549 744,— *R.M.* im Jahre 1942 auf jetzt 29 682 696,— *R.M.*

gestiegen, das ist mehr als zwei Drittel der Gewerbesteuer vom Kapital und Ertrag. Es ist möglich, daß bei einer Erhöhung des Grundbetrages für die Ausgangsmehrzahl des Kriegsbeitrages A und bei einer Ermäßigung des Prozentsatzes des Kriegsbeitrages B der Gesamtkriegsbeitrag etwas geringer sein wird. Im vorigen Jahr waren die Verhältnisse ähnlich. Der endgültige Kriegsbeitrag war rund 500 000,— *R.M.* niedriger als der vorläufig berechnete Haushaltsansatz.

Die Ausgaben für den Familienunterhalt der Einberufenen sind mit 70 026 000,— *R.M.* um 10 Millionen *R.M.* höher veranschlagt als im Vorjahre. Das bedeutet eine Mehrbelastung der Stadt von 500 000 *R.M.* Der Anteil der Stadt am Familienunterhalt erreicht jetzt die Summe von 4 612 000,— *R.M.*

Der vom Reich nicht erstattete Anteil der Stadt an den Kosten des Ernährungs- und Wirtschaftsamtes beläuft sich auf 1 751 787,— *R.M.*

Der Aufwand für den eigenen Luftschutz der Verwaltung und für die Unterhaltung der öffentlichen Luftschutzräume bleibt um 32 000,— *R.M.* unter dem vorjährigen Ansatz. Die durch die Stadtkasse laufenden Ausgaben zur Beseitigung der durch Luftangriffe angerichteten Schäden sind nicht im Haushaltsplan enthalten. Die für diese Zwecke vom Reich überwiesenen Geldmittel werden über das Verwahrgeldkonto der Stadthauptkasse abgewickelt. Dazu gehört auch der Aufwand für das von fremden Behörden dem Kriegssachschädenamt überwiesene Personal.

Die Kosten des stadteigenen, im Kriegssachschädensektor eingesetzten Personals werden nunmehr nach dem RdErl. des RMdV. vom 25. November 1942 (MBlV. S. 2228) ganz vom Reich erstattet. Die kriegsmäßigen Personalkosten haben sich andererseits dadurch erheblich erhöht, daß die einberufenen Angestellten und Arbeiter der Stadt seit dem 1. November 1942 nicht mehr auf den Familienunterhalt verwiesen werden, sondern ihre Vergütungen und Löhne wie vor der Einberufung erhalten. Die Mehrbelastung beträgt monatlich rund 138 000,— *R.M.*

Bei den auch im kommenden Jahre zu erwartenden feindlichen Luftangriffen werden wahrscheinlich wie bei den bisherigen auch städtische Gebäude und Einrichtungsgegenstände zerstört oder beschädigt werden. Dafür ist das Reich wie gegenüber einem Privatmann entschädigungspflichtig. Die Stadt wird bei den Instandsetzungen oft in Vorlage treten müssen und ihren Ersatzanspruch erst hinterher geltend machen können. Für diese Fälle, deren Umfang unmöglich im voraus geschätzt werden kann, sind keine Beträge in Ausgabe und Einnahme eingesetzt worden. Es muß dies im Bedarfsfalle außerplanmäßig geschehen.

Wehrmacht, Rüstung, Luftschutz und Schädenbeseitigung benötigen so viel Personal, daß für das Gebiet der eigentlichen gemeindlichen Sachausgaben nur wenig Kräfte zur Verfügung bleiben. Infolgedessen müssen sehr viele notwendige Arbeiten unterbleiben und bilden die Ansätze für die hauptsächlichsten Sachausgaben, wie Bau und Unterhaltung von Straßen und Entwässerungseinrichtungen, von öffentlichen Gebäuden, besonders Schulen, von öffentlichen Anlagen u. a. m., eine abfallende Kurve. Die zwangsläufige Vernachlässigung der Unterhaltung läßt den Grad des Verschleißes größer und das Tempo beschleunigter werden.

Nach siegreicher Beendigung des Krieges wird das Maß der nachzuholenden Arbeit gewaltig sein. Dann müssen aber auch die Mittel dazu bereit stehen. Infolgedessen ist eine entsprechende Rücklagenpolitik notwendig. Der Überschuß des Jahres 1941 in Höhe von 5 353 236,— *R.M.* soll im U. 970 restlos zur Rücklagenbildung für Neubauten und zum Teil als Schuldentilgungsreserve verwandt werden. Überall da, wo es notwendig und möglich erschien, sind Erneuerungsrücklagen geschaffen worden. Die Erträgnisse der Rücklagen selbst werden diesen wieder zugeführt. Auf diese Weise erreichen die Rücklagenzuführungen eine Summe von 9 866 460,— *R.M.* gegen 3 057 457,— *R.M.* im Jahre 1942.

Leider ist der Wohnungsbau völlig zum Erliegen gekommen, so daß zu seiner Finanzierung keine Mittel eingesetzt sind. Es liegen aber beachtliche Mittel im Vermögen bereit, um den Wohnungsbau in Gang zu setzen, sobald die Möglichkeit dazu gegeben ist. Ebenso wird im Rahmen der Neugestaltung der Stadt vor Kriegsende nichts Wesentliches geschehen können.

Die Einführung der Hauptschule bildet eine noch auf eine Reihe von Jahren wachsende Belastung. Bei Beginn des neuen Schuljahres im Herbst kommt ein neuer Jahrgang mit neuen Klassen hinzu; entsprechend baut sich die Mittelschule ab. Damit fällt auch die Einnahme aus dem Schulgeld der Schüler fort, die statt der Hauptschule die Mittelschule besucht haben würden. Dazu ist eine höhere Belastung bei der Besoldung der Lehrkräfte an den Hauptschulen zu erwarten. Die endgültige Regelung steht noch aus.

Die offene Fürsorge wird mit einem um 1 000 000,— *R.M.* geringeren Zuschußbedarf auskommen, da durch die Breitenwirkung der Familienunterhaltszahlungen des Reichs innerhalb der Familien und durch die guten Verdienstmöglichkeiten die Hilfsbedürftigkeit zurückgegangen ist.

Die Theater und Konzerte sind finanziell zur Zeit keine Sorgenkinder. Der Besuch ist sehr gut; die Einnahmen sind so hoch wie nie zuvor. Trotzdem beläuft sich der Zuschußbedarf bei den Theatern auf 2 609 454,— *R.M.* und bei den Konzerten auf 431 966,— *R.M.* Das ist aber damit zu rechtfertigen, daß gerade während des Krieges die Pflege der kulturellen Dinge nicht vernachlässigt werden darf und der deutsche Mensch besonders in ernsten Zeiten aus den Darbietungen der Musik und des Schauspiels geistige Erholung und seelische Kraft zu schöpfen bereit ist. Leider ist das Opernhaus am Abend des 27. Januar durch Bomben englischer Flieger in Brand gesetzt und der weiteren Benutzung entzogen worden. Fortan werden das Schauspielhaus und das Operettenhaus und behelfsmäßig auch die Säle der Tonhalle für Opernveranstaltungen mitbenutzt werden. Eine Änderung des U. 321 braucht nicht zu erfolgen.

Auf der Seite der Einnahmen sind wie immer die Steuern ausschlaggebend. Sie sind mit rund 79 000 000,— *R.M.* veranschlagt, das ist 6 000 000 *R.M.* höher als im Vorjahre. Zwar fällt die Einnahme aus

der Erhebung der Hauszinssteuer mit rund 700 000,— *R.M.* bis auf einen Abwiderungsrest von 25 000,— *R.M.* fort, nachdem die Hauszinssteuer durch die Verordnung vom 31. Juli 1942 (RGBl. I S. 501) mit Wirkung vom 1. Januar 1943 durch Abgeltung in zehnfacher Jahreshöhe aufgehoben worden ist. Für den Ausfall sollen die Gemeinden entschädigt werden; gemäß RdErl. des RMdZ. und des RZM. vom 8. Januar 1943 (MBlB. S. 45) sollen die Ausgleichsbeträge nicht nach dem bisherigen örtlichen Aufkommen, sondern für gewisse allgemeine Finanzausgleichsmaßnahmen verwendet werden, über die noch besondere Weisungen ergehen sollen. Ferner mußte der Ertrag aus der Grundsteuer B um 400 000,— *R.M.* geringer angenommen werden, weil die Grundsteuer unbebauter Grundstücke durch den RdErl. des RMdZ. und des RZM. vom 28. Dezember 1942 (RStBl. 1943 S. 2) ab 1. April 1943 bis auf weiteres auf die Hälfte ermäßigt worden ist. Aber die Gesamtsteuereinnahmen haben immer noch eine steigende Tendenz. Nachdem das Rechnungsergebnis von 1941 77 988 366,— *R.M.* und das Dreivierteljahresergebnis von 1942 59 033 027,— *R.M.* betragen hat, kann das nächstjährige Aufkommen mit 79 185 000,— *R.M.* geschätzt werden. Allerdings muß, auf die Dauer gesehen, das im Jahre 1938 begonnene System der Überführung der gemeindlichen Steuern in die Kassen des Reiches, das sich jetzt auch der Bürgersteuer bemächtigt hat, die Selbstverwaltung der Gemeinden mit Sorge erfüllen. Das Bürgersteuergesetz ist durch die Zweite Verordnung über die Vereinfachung des Lohnabzuges vom 24. April 1942 (RGBl. I S. 252) aufgehoben worden und soll später durch ein neues Gemeindepersonensteuergesetz ersetzt werden. Bis dahin stellt das Reich den Gemeinden einen Abfindungsbetrag zur Verfügung, während es selbst die bisherige Bürgersteuer in die Einkommensteuer und Lohnsteuer einbaut. Die Gemeinden erhalten an Stelle der Bürgersteuer gemäß RdErl. des RZM. und des RMdZ. vom 28. Oktober 1942 (MBlB. S. 2113) einen Bürgersteuerausgleichsbetrag, der sich aus dem Bürgersteueraufkommen des Kalenderjahres 1941 errechnet. Auf diesen Betrag ist das Aufkommen erstarrt; es nimmt nicht mehr an dem Konjunkturaufstieg teil. Im Jahre 1942 war dies wenigstens noch bei der Bürgersteuer der Veranlagten der Fall. Die Neuregelung wirkt sich so aus, daß 1943 der Bürgersteuerausgleichsbetrag niedriger sein wird als die im Kalenderjahr 1942 tatsächlich eingegangene Bürgersteuer. Gedanken, auch die Gewerbesteuer durch Angleichung ihrer Erhebungsmerkmale an diejenigen der Einkommen- und Körperschaftsteuer und durch ihre Einziehung über die Finanzämter zu reformieren, sind vorerst zurückgestellt worden. Die Gemeinden müssen im Interesse der Erhaltung ihrer Selbstverwaltung Wert darauf legen, daß das System der autonomen Gemeindesteuern nicht in ein Dotationsystem umgewandelt wird. Die indirekten Gemeindesteuern werden sich voraussichtlich auf der bisherigen Höhe halten.

Die Städtische Sparkasse wird trotz ihres hohen Gewinnes keinen Anteil davon an die Stadtkasse abliefern, da ihre Rücklagen den dazu erforderlichen Prozentsatz der gewaltig anwachsenden Spareinlagen nicht mehr erreichen können. Die Stadtwerke werden nach dem Verlauf des Wirtschaftsjahres 1942 einen Gewinn von 2 810 500,— *R.M.* abliefern können. Die Konzessionsabgabe der Stadtwerke hält sich auf der bisherigen Höhe; diejenige der Rheinischen Bahngesellschaft A.G. wird wegen der mutmaßlich noch steigenden Beförderungsziffer um 100 000,— *R.M.* höher geschätzt.

Das Gesamtbild des ordentlichen Haushaltsplans macht den Ausgleich der Einnahmen und Ausgaben möglich. Die Reineinnahmen und Reinausgaben nach Abzug von 7 756 231,— *R.M.* Erstattungen innerhalb des Haushaltsplans belaufen sich auf 199 596 125,— *R.M.*

Der außerordentliche Haushaltsplan umfaßt nur Einnahmen und Hypothekenrückzahlungen, die an die entsprechenden Vermögensstoffe verausgabt werden, und aus der Sondertilgungsrücklage zwecks außerordentlicher Schuldentilgung. Er gleicht sich mit 2 455 664,— *R.M.* in Einnahme und Ausgabe aus.

#### Veränderungen der Vermögens-, Schulden- und Kassenlage seit dem 1. April 1942.

Die Veränderungen im Vermögen der Stadt beschränken sich in der Hauptsache auf das Gebiet der Rücklagen und der Kunstsammlungen. Die Rücklagezuführungen betragen nach den Haushaltsansätzen nur 3 102 457,— *R.M.*; sie werden bis zum Ende des Rechnungsjahres aber erheblich höher, da auch die Rücklagenerträge den Rücklagen zugeführt werden sollen. Der Erwerb von Grundstücken ist fast ganz zum Stillstand gekommen.

Die planmäßige Schuldentilgung nach dem Sammelnachweis für den Schuldendienst beläuft sich auf 5 701 492,57 *R.M.* Die Stadtwerke und die Hafenbetriebe sind darin nicht einbegriffen; deren Tilgungssumme beträgt 338 534,23 *R.M.* Außerordentlich sind ferner 925 969,07 *R.M.* getilgt worden. Der gesetzlichen Tilgungsrücklage werden nach dem Haushaltsplan 245 940,29 *R.M.* zugeführt. Die geplante Darlehnsaufnahme von 3 000 000,— *R.M.* für die Stadtwerke ist noch nicht genehmigt.

Die Kasse war ohne Inanspruchnahme von Kassenkrediten und der Betriebsmittelrücklage stets zahlungsbereit.

#### Bedeutung des kommenden Rechnungsjahres in der gesamten Finanzgebarung.

Angeichts des noch andauernden Krieges wird die Finanzkraft der Gemeinden noch stärker als bisher in den Dienst der Reichsverteidigung gestellt werden. In welchem Maße, ist im Augenblick nicht übersehbar. Wenn auch die Ansammlung von Rücklagen fortschreitet, so darf doch nicht übersehen werden, daß das Gebiet der die Substanz erhaltenden und der aufbauenden Sachausgaben fast völlig brach liegt; normal würde dafür ein Mehrfaches der Rücklagezuführungen aufzuwenden sein. Daß sich dadurch die Bilanz der gesamten Gemeindegewirtschaft verschlechtert, ist offensichtlich. Daran ändern auch nichts die positiven Jahresabschlüsse und die Kassenflüssigkeit.

## Ordentlicher Haushaltsplan.

### Einzelplan 0: Allgemeine Verwaltung.

#### Unterabschnitt 000, Hauptverwaltung und Verwaltungsstellen in den Vororten.

##### Einnahmen:

Nr. 11 Verwaltungskostenbeiträge.

Verwaltungskostenbeiträge werden nur von den Gebührenhaushalten und Betrieben erhoben.

Nr. 12 Anteil an den Verwaltungskosten der Zusatzversorgungskasse.

An der Umlage der Verwaltungskosten der Zusatzversorgungskasse werden nur die Gebührenhaushalte, das Ledigenheim (Stiftung), die Städtische Sparkasse, die Eigenbetriebe (Stadtwerke und Hafen) und die Eigengesellschaften (Rheinische Bahngesellschaft und Flughafenbetriebsgesellschaft) beteiligt.

Nr. 34 Ersakleistung von Versorgungsbezügen durch die Rheinische Bahngesellschaft.

Die Rheinische Bahngesellschaft trägt anteilig  $\frac{8}{13}$  der Hinterbliebenenbezüge eines in den Ruhestand versetzten, verstorbenen städtischen Beamten, der längere Jahre bei den Straßenbahnen in Düsseldorf tätig war.

Nr. 35 Vergütungen für die Einziehung der Beiträge für den RDB. u. a.

Die Stadt führt die von den Beamten und Angestellten zu zahlenden Beiträge an Berufsverbände, Sterbe- und Krankenkassen gegen eine Vergütung ab. Die Beiträge werden durch Gehaltsabzug eingezogen.

Nr. 40 Ersakleistung von Versorgungsbezügen durch die Regierungshauptkasse.

Staatsanteile an den Ruhegehalts- bzw. Hinterbliebenenbezügen für städtische Beamte, die auf Grund von Zuweisungen des Fürsorgeamtes für Beamte aus den Grenzgebieten in den Dienst der Stadt Düsseldorf übernommen wurden.

Nr. 41 Ersakleistung von Versorgungsbezügen durch den Oberpräsidenten der Rheinprovinz.

Für ehemalige Angestellte des früheren Zentral-Gewerbe-Vereins Düsseldorf, die Mitglieder der Ruhegehalts-, Witwen- und Waisenkasse der Rheinprovinz waren.

##### Ausgaben:

Nr. 15 Sonstige jährliche Verwaltungsausgaben.

Es sind veranschlagt für:

Kassenverlustentschädigungen .....	2 200 R.M.
Amtsärztliche Untersuchungen von Beamten .....	1 200 "
Dienst- und Schutzkleidung .....	700 "
Ernennungsurkunden der Ratsherren und Beiräte .....	2 000 "
Ratsherrensitzen und anschließend stattfindende Zusammenkünfte mit Ratsherren und Vertretern der Presse .....	5 000 "
Besichtigung städtischer Einrichtungen durch die Ratsherren .....	200 "
Amts- und Dienststellenleiterbesprechungen .....	250 "
Schedhefte für die Gehaltschedkonten .....	280 "
Vergütung für die zum Nacht- und Sonntagsdienst bei der Organisations-Abteilung und der Boteninspektion herangezogenen Gefolgschaftsmitglieder .....	3 160 "
Sonstiges .....	600 "
	<hr/>
	15 590 R.M.

Entsprechend der Anordnung des RMdZ. vom 5. Oktober 1942 (MBlB. S. 1953) über die Einrichtung von Kantinen für Beamte, Angestellte und Arbeiter bei Behörden und Dienststellen mit ungeteilter Arbeitszeit ist beabsichtigt, für die Gefolgschaft der Stadtverwaltung eine Gemeinschaftsverpflegung einzurichten in der Form eines warmen Mittagessens. Zur Förderung der Teilnahme an der Gemeinschaftsverpflegung und damit zur Steigerung der Leistungsfähigkeit der Beamten, Angestellten und Arbeiter können die Behörden und Dienststellen für die Gefolgschaftsmitglieder, die aus dienstlichen Gründen das Mittagessen zu Hause nicht einnehmen können, Zuschüsse bis zu 30 Pfennig gewähren.

#### Unterabschnitt 010, Rechtsamt.

Die Schadenversicherungsbeiträge sind im Sammelnachweis 5 für Schadenversicherungsbeiträge zusammengefaßt. Die hierin enthaltenen Versicherungsbeiträge für andere erscheinen im Unterabschnitt 010 bei Nr. 72 der Einnahmen und Nr. 101 der Ausgaben.

#### Unterabschnitt 025, Ernährungs- und Wirtschaftsamt.

Der Unterabschnitt umfaßt alle Einnahmen und Ausgaben, die sich aus der gesetzlichen Mitwirkung der Stadtverwaltung bei der Versorgung der Bevölkerung mit lebenswichtigen Gütern — Lebensmitteln, Spinnstoffwaren, Schuhen und Leder, Seife, Kohlen, Treibstoffen, Kautschuk, Bereifung Möbeln usw. — und der Regelung des Bezugskartenwesens, insbesondere der Ausgabe der Bezugskarten und der Abrechnung der einzelnen Abschnitte und Bestellscheine, ergeben.

##### Einnahmen:

###### Nr. 10 Gebühren.

Für Neuausstellung verlorengegangener Bezugskarten werden je Karte 0,50 *R.M.* erhoben. Die Verlustanzeigen haben sich stark erhöht.

###### Nr. 33 Ordnungsstrafen.

Schärfere Abrechnungskontrollen werden zu einer Verminderung der Verstöße gegen die Verbrauchsregelungs-Stafverordnung führen.

###### Nr. 40 Ersatzleistung vom Reich für Personal- und Sachkosten.

Das Reich erstattet im Monat 0,15 *R.M.* je Einwohner.

#### Unterabschnitt 026, Preisbildungs- und Preisüberwachungsstelle für Mieten und Pachten.

##### Ausgaben:

###### Nr. 08 Sonstige persönliche Ausgaben.

Entschädigung für ehrenamtliche Sachbearbeiter der Mietpreisbehörde.

#### Unterabschnitt 027, Jahrbereitschaft 17.

Die Kosten der Jahrbereitschaft werden bei der Regierung — Bevollmächtigter für den Nahverkehr — angemeldet und von dem Reichsverkehrsminister ersetzt.

#### Unterabschnitt 030, Bürodienstgebäude.

Der Unterabschnitt enthält alle Einnahmen und Ausgaben, die mit den der Hauptverwaltung unterstehenden Bürodienstgebäuden zusammenhängen. Die wesentlichen Einnahmen und Ausgaben sind:

##### Einnahmen:

###### Nr. 20 Von anderen Unterabschnitten: Mieten, Pachten, Heizungs-, Reinigungs- und Beleuchtungskosten.

Sie werden im allgemeinen nur von den Ausgleichs- und Gebührenhaushalten sowie von den Unterabschnitten der Ämter und Dienststellen erhoben, die besonderen Zwecken dienen (z. B. Ernährungs- und Wirtschaftsamt, Betriebstrankenkasse, Volksbüchereien).

Nr. 21 Von anderen für desgleichen.

Bei dieser Haushaltsstelle handelt es sich um die Mieten usw., die von nicht zur Stadtverwaltung gehörenden Stellen für die Benutzung von Räumen in Gebäuden der Hauptverwaltung zu zahlen sind. Der Ansatz enthält rund 6500 *R.M.* Ersatz von Ausgaben für das Kriegsschädenamt.

**Ausgaben:**

Nr. 11 Miete, Reinigung, Beleuchtung, Wasserverbrauch usw.

Es sind veranschlagt für:

Mieten .....	176 700 <i>R.M.</i>
Reinigungsgeräte und -materialien .....	11 000 "
Fensterreinigung .....	15 240 "
Handtücher .....	2 000 "
Wasser .....	7 455 "
Gas .....	19 125 "
Strom .....	43 300 "
Sonstiges .....	93 "
	<hr/>
	274 913 <i>R.M.</i>

**Unterabschnitte 040, Materialverwaltung,  
041, Druckerei und Buchbinderei,  
044, Fernsprecheinrichtungen.**

Die Unterabschnitte gleichen sich aus. Soweit die Ausgaben nicht aus eigenen Einnahmen gedeckt werden, sind sie am Schlusse des Rechnungsjahres auf die Sammelnachweise 4 und 9 zu übernehmen und von hier auf die zuständigen Unterabschnitte entsprechend den erhaltenen Leistungen zu verteilen.

**Unterabschnitt 042, Adremazentrale.**

Die Adremazentrale besteht aus einem namensalphabetisch geordneten Einwohnerregister (Kartei), einer straßenalphabetisch abgestellten Plattensammlung (Plattei) sowie zusätzlichen Sondereinrichtungen (Kinderkartei, Kinderplattei, verschiedenen Sonderregistern usw.). Sie hat für die verschiedensten Zwecke der Verwaltung zuverlässiges und lückenloses Unterlagematerial zu beschaffen, auf dem neuesten Stande zu erhalten und den Ämtern und Dienststellen nach Bedarf zugänglich zu machen. Dadurch fallen die zur Schaffung der Unterlagen früher nötigen, oft sehr umfangreichen und zeitraubenden Sondererhebungen fort. (Z. B. wurde die früher jährlich im Oktober notwendige Personenstandsaufnahme für steuerliche Zwecke in den Jahren 1940, 1941 und 1942 nicht mehr durchgeführt.) Das Unterlagematerial der Adremazentrale erfasst alle Einwohner der Stadt, und zwar nach Personalangaben, Steuerpflicht, Wahlrecht u. a. m. Die Adremazentrale soll die Aufgaben der bei verschiedenen Zweigen der Stadtverwaltung schon bestehenden kleineren Adremaanlagen übernehmen. Zum Teil ist das bereits geschehen. Aufgabe der Adremazentrale soll es auch sein, die bisher hand- und maschinenschriftlich angefertigten Wahllisten, Steuer-Urlisten usw., ferner Anschriften bei Steuerbescheiden, Steuerkarten, Kontokarten und Heberollen, Karteien usw. über einen größeren und im großen und ganzen feststehenden Personenkreis im Adremadruckverfahren für alle städtischen Ämter und Dienststellen herzustellen.

**Unterabschnitt 043, Kraftwagenzentrale.**

In dem Unterabschnitt werden alle Einnahmen und Ausgaben erfasst, die sich aus dem Betrieb der Kraftwagen bei der Hauptverwaltung ergeben.

**Unterabschnitt 044, Fernsprecheinrichtungen.**

**Einnahmen:**

Nr. 32 Von anderen für Fernsprechgebühren sowie Betrieb und Unterhaltung der Fernsprecheinrichtungen.

Die 1941 hier nachgewiesenen Einnahmen vom Kriegsschädenamt erscheinen jetzt unter Nr. 40.



**Ausgaben:**

Nr. 32 Unterhaltung der Fernsprecheinrichtungen.

Infolge Verlegung von Dienststellen und Errichtung neuer Dienststellen sind die vorgesehenen höheren Ausgaben zu erwarten.

Nr. 33 Neubeschaffung von Fernsprecheinrichtungen.

Nr. 34 Fernsprechgebühren.

Die Ansätze entsprechen den voraussichtlichen Ausgaben im laufenden Jahr.

### **Einzelplan I: Polizei.**

#### **Unterabschnitt 100, Staatliche Polizei.**

**Ausgaben:**

Nr. 60 Beitrag zu den Kosten der Staatlichen Polizei.

Der für 1942 vom RMdV. festgesetzte Betrag von 1 928 711 *R.M.* ist auch für 1943 vorgesehen.

#### **Unterabschnitt 110, Polizeiamt.**

**Einnahmen:**

Nr. 70 Fundangelegenheiten.

Für die Verwaltung der bis 30. November 1942 abgegebenen und der aus § 978 BGB. anfallenden Fundsachen — alle anderen Fundangelegenheiten sind am 1. Dezember 1942 auf das Polizeipräsidium übergegangen — sind 5000 *R.M.* Kosten zu erwarten.

#### **Unterabschnitt 111, Baupolizeiamt.**

**Einnahmen:**

Nr. 10 Gebühren, Straf gelder usw.

1943 sind außer der Behebung von Fliegerschäden nur einige kleinere Industriebauten zu erwarten.

#### **Unterabschnitt 120, Luftschutz.**

**Ausgaben:**

Der Unterabschnitt 120 enthält außer dem Personal- und Sachaufwand des Städtischen Luftschutzamtes sämtliche Aufwendungen für den Selbst- und erweiterten Selbstschutz, die Kosten für die Unterhaltung der öffentlichen Sammelschutzhäuser, Rettungs- und Sanitätsstellen sowie Deckungsgräben. Die Aufwendungen für den Selbst- und erweiterten Selbstschutz werden am Schlusse des Rechnungsjahres auf den Sammelnachweis 8 übernommen und von hier aus auf die zuständigen Unterabschnitte verteilt.

#### **Unterabschnitt 130, Feuerchutzpolizei.**

**Ausgaben:**

Nr. 35 Unterhaltung des Fahrzeugparks und der Lösch- und Rettungsgeräte.

Der bisher schwierige Ersatz von Fahrzeugteilen und Ausrüstungsstücken ist jetzt möglich.

Nr. 36 Ersatzbeschaffung von Lösch- und Rettungsfahrzeugen nebst Zubehör.

Der Fahrzeugpark hat einen Beschaffungswert von 600 000 *R.M.* Die Benutzungsdauer der Fahrzeuge beträgt 8—10 Jahre.

### **Einzelplan 2: Schulwesen.**

#### **Unterabschnitt 210, Volksschulen.**

**Ausgaben:**

Nr. 22 Beitrag an die Landesschulkasse.

Die Gemeinden sind nach dem Volksschulfinanzgesetz vom 2. Dezember 1936 zum Ausgleich der persönlichen Schullasten zu einer Landesschulkasse zusammengeschlossen. Die an die Landesschulkasse zu zahlenden Stellenbeiträge errechnen sich nach der Zahl der vorhandenen Schulstellen. Soweit mehr Schulstellen vorhanden sind, als erforderlich wären, wenn auf je eine Schulstelle 50 Kinder gerechnet werden (Mehr-

stellen), ist für diese Stellen neben den Stellenbeiträgen ein Sonderbeitrag in Höhe des 2<sup>1</sup>/<sub>2</sub>-fachen Stellenbeitrages zu zahlen. Die Zahl der Mehrstellen wird nach der Zahl der Schulkinder und Schulstellen vom 15. November 1942 festgestellt.

Dem Beitrag der Stadt zur Landeschulkasse für 1943 liegt folgende Berechnung zugrunde:

a) Beitrag für 966 Schulstellen je 140 R.M. monatlich .....	135 240 R.M.
b) dazu für 106 Mehrstellen je 350 R.M. monatlich .....	37 100 "
c) Sonderbeitrag für 966 Schulstellen × 20 R.M. monatlich für den Wohnungsgeldzuschuß der Sonderklasse .....	19 320 "
	<u>191 660 R.M.</u>

Mithin Jahresfoll:  $191\,660 \times 12 = 2\,299\,920$  R.M.

Nr. 28 Sonstige persönliche Ausgaben.

Es sind veranschlagt:

a) Vergütung für den nebenamtlichen Unterricht der Sprachheil- und Seh-Hörkurse ....	4 200 R.M.
b) Reinigungsvergütung für Putzfrauen einschl. Arbeitgeberanteile zur Sozialversicherung	49 500 "
	<u>55 950 R.M.</u>

Nr. 51 An die Erneuerungsrücklage.

Die Rücklage ist erforderlich, weil während des Krieges durchgreifende Instandsetzungen der Schulgebäude nicht erfolgen können.

Nr. 52 An die Schulbaurücklage.

Die bereits vor Kriegsausbruch fühlbare Schulraumnot ließ sich infolge Materialbeschaffungsschwierigkeiten nicht beheben. Der Geburtenzuwachs wird den Raummangel in den nächsten Jahren steigern.

Unterabschnitt 220, Haupt- und Mittlere Schulen.

Einnahmen:

Nr. 10 Schulgeld.

Die 1. Klassen der Mittelschulen sind am 1. September 1942 Hauptschulklassen geworden; die 2. Klassen werden es am 1. September 1943. Da ihr Besuch schulgeldfrei ist, sinkt das Schulgeldaufkommen. Es wird damit gerechnet, daß noch 2848 Schulgeld zahlende Schüler(innen) die Mittelschule besuchen werden. Das Schulgeldaufkommen beträgt demnach:

2848 × 120 R.M. für 5 Monate .....	142 400 R.M.
2848 × 120 R.M. für 7 Monate .....	199 360 "
	<u>341 760 R.M.</u>
Abzüge: Geschwisterermäßigung .....	41 726 R.M.
Begabtenförderung .....	30 003 "
	<u>71 729 "</u>
	Voraussichtliches Soll 270 031 R.M.
	rund 270 000 "

Ausgaben:

Nr. 22 Beitrag an die Landesmittelschulkasse und die Landeshauptschulkasse.

Entsprechend der Klassenvermehrung infolge Errichtung der Hauptschulen sind 155 Stellen (im Vorjahre 143) notwendig. Bei Zugrundelegung der Ende 1942 gültigen Stellenbeiträge gilt folgende Berechnung:

155 Stellen zu 6 300 R.M. ....	976 500 R.M.
155 Stellen Wohnungsgeldzuschuß zu 338,40 R.M. ....	52 452 "
	<u>1 028 952 R.M.</u>
a b : für die Monate August bis März für 2 Stellen .....	5 532 "
	<u>1 023 420 R.M.</u>

2 Hauptschulklassen bestehen seit 1. September 1942, 2 spätere werden am 1. September 1943 errichtet. Der Beitrag beträgt:

2 Klassen je 2 100 R.M. ....	4 200 R.M.
2 Klassen je 2 100 R.M. für 7 Monate .....	2 450 "
	<u>6 650 "</u>
	1 030 070 R.M.
	<u>rund 1 030 100 "</u>

Nr. 51 An die Erneuerungsrücklage.

Siehe Erläuterung zu U. A. 210 Ausgabe Nr. 51.

**Einnahmen:**

**Unterabschnitt 230, Höhere Schulen.**

Nr. 10 Schulgeld.

Der Beginn des Schuljahres ist auf den Herbst verlegt worden. Es wird damit gerechnet daß

in der Zeit vom 1. 4. 1943 — 31. 8. 1943 .....	5 450	Schüler(innen)
„ „ „ „ 1. 9. 1943 — 31. 3. 1944 .....	6 450	„ „

vorhanden sind. Das Schulgeld beträgt demnach:

5 450 × 100 R.M. ....	545 000	R.M.
6 450 × 100 R.M. ....	903 000	„
	<u>1 448 000</u>	R.M.

Abzüge: Geschwisterermäßigung ..... 184 000 R.M.  
Begabtenförderung ..... 124 000 „ 308 000 „

Voraussichtliches Soll 1 140 000 R.M.

**Ausgaben:**

Nr. 200 Dienstbezüge der planmäßigen Lehrkräfte (Beamte).

Es sind zahlreiche Ernennungen von Studienassessoren(innen) zu Studienräten(innen) erfolgt.

Nr. 230 Vergütungen der Hilfslehrkräfte.

Der Betrag enthält die Dienstbezüge für 5 wieder verwendete Ruhestandslehrer.

Nr. 51 An die Erneuerungsrücklage.

Siehe Erläuterung zu U. A. 210 Ausgaben Nr. 51.

**Einnahmen:**

**Unterabschnitt 240, Berufsschulen.**

Nr. 10 Schulgeld der freiwilligen Schüler und Schülerinnen.

Das Schulgeld errechnet sich wie folgt:

a) Freiwillige Klassen der Mädchenberufsschule:

140 Tages Schülerinnen je 100 R.M. ....	14 000	R.M.
ab 20% (15% Freistellen und 5% Ausfall) .....	rund 2 800	„ 11 200 R.M.

b) Freiwillige Klassen der Berufsschule Benrath:

50 Schüler .....	600	R.M.
ab 20% (15% Freistellen und 5% Ausfall) .....	rund 120	„ 480 „

c) Freiwillige Berufsschüler (Ausländer):

40 Schüler .....	1 440	R.M.
ab 15% (10% Freistellen und 5% Ausfall) .....	rund 220	„ 1 220 „
	<u>rund 12 900</u>	R.M.

Ein Teil der auswärtigen, bisher freiwilligen Schüler muß gemäß § 10 Absatz 1 des Reichsschulpflichtgesetzes nunmehr als Pflichtschüler die Berufsschule besuchen und ist schulgeldfrei. Die Wenigereinnahme wird durch die Mehreinnahme bei Haushaltsstelle 24043 ausgeglichen.

Nr. 40 Staatszuschuß.

Für 1942 ist ein Staatszuschuß von 140 000 R.M. bewilligt worden. Für 1943 wird mit dem gleichen Betrage gerechnet.

**Ausgaben:**

Nr. 200 Dienstbezüge der planmäßigen Lehrkräfte (Beamte).

Nr. 201 Dienstbezüge der außerplanmäßigen Lehrkräfte (Beamte).

Der Mehrbedarf gegenüber 1941 ist auf den teilweisen Fortfall der Gehaltskürzungen sowie die Veranschlagung der Beforderungszuschüsse für 24 Lehrkräfte und des Gehalts einer neuen Direktorin für die 2. Mädchenberufsschule zurückzuführen.

Nr. 51 An die Erneuerungsrücklage.

Siehe Erläuterung zu U. A. 210 Ausgaben Nr. 51.

Nr. 68 Beitrag zur Eigenunfallversicherung der Schüler.

Die Stadt ist zu dem Beitrag gesetzlich verpflichtet; siehe 6. Gesetz über Änderungen in der Unfallversicherung vom 9. März 1942.

**Unterabschnitt 250, Handelsschulen mit freiwilligen Abendlehrgängen.**

**Einnahmen:**

Nr. 10 Schulgeld einschl. Materialgeld.

Das Schulgeld errechnet sich wie folgt:

**A. Handelsschulen.**

135 Schüler der Höheren Handelsschule  $\times$  240 *R.M.* ..... 32 400 *R.M.*  
460 Schüler der Öffentlichen Handelsschule  $\times$  120 *R.M.* ..... 55 200 "

ab 15% für Freistellen und 1 000 *R.M.* für Geschwisterermäßigung ..... rund 14 000 "

dazu Materialgeld für 595 Schüler  $\times$  6 *R.M.* ..... rund 3 500 "

**A. Zusammen** ..... 77 100 *R.M.*

**B. Freiwillige Abendlehrgänge.**

230 Schüler je 2 Wochenstunden  $\times$  6 *R.M.* ..... 2 760 *R.M.*  
70 " " 3 "  $\times$  6 " ..... 1 260 "  
350 " " 4 "  $\times$  6 " ..... 8 400 "  
20 " " 20 "  $\times$  6 " ..... 2 400 "

ab 15% für Freistellen ..... rund 2 200 "

dazu Materialgeld für 200 Schüler  $\times$  6 *R.M.* ..... 1 200 "

**B. Zusammen** ..... 13 800 *R.M.*

A + B ..... 90 900 *R.M.*

ab natürliche Abgänge (6%) rund 5 400 "

bleiben ..... 85 500 *R.M.*

Wenigereinnahme infolge geringeren Besuchs der Abendlehrgänge, die im Winterhalbjahr samstags nachmittags und sonntags vormittags stattfinden.

Nr. 40 Staatszuschuß.

Der Staatszuschuß für die Handelsschulen ist bereits für 1942 bedeutend herabgesetzt worden.

Nr. 61 Beitrag zur Eigenunfallversicherung der Schüler.

Die Stadt ist zu dem Beitrag gesetzlich verpflichtet; siehe 6. Gesetz über Änderungen in der Unfallversicherung vom 9. März 1942.

**Unterabschnitt 251, Meisterschule des Deutschen Handwerks.**

**Einnahmen:**

Nr. 10 Schulgeld.

Das Schulgeld errechnet sich wie folgt:

40 Tageschüler je 120 *R.M.* ..... 4 800 *R.M.*

15 Halbtagschüler je 60 *R.M.* ..... 900 "

250 Abendchüler mit durchschnittlich 2 Wochenstunden = 500 Wochenstunden je 6 *R.M.* ..... 3 000 "

8 700 *R.M.*

ab 10% für Freistellen und sonstige Abgänge ..... 870 "

bleiben rund ..... 7 900 *R.M.*

Die Zahl der Halbtags- und Abendchüler wird infolge Einberufungen zur Wehrmacht geringer sein als in den Vorjahren.

Nr. 40 Staatszuschuß.

Die Staatsregierung beteiligt sich mit einem Drittel an den durch Vorausleistungen und eigene Einnahmen nicht gedeckten Ausgaben.

Der Staatszuschuß errechnet sich wie folgt:

Gesamtausgaben .....	rund	100 000	R.M.
Hiervon ab:			
a) Vorausleistungen: Gebäudeunterhaltung, Unterhaltung des Inventars, Feuer- und Haftpflichtversicherung u. a. ....	rund	2 750	R.M.
b) Eigene Einnahmen .....		15 050	„ 17 800 „
		<u>bleiben Ausgaben</u>	<u>82 200 R.M.</u>
Der Staatszuschuß beträgt $\frac{1}{3}$ von 82 200 R.M. ....			27 400 R.M.
Hinzu kommt der Staatszuschuß für den Verwaltungsbeamten, dessen Gehalt im Unter- abschnitt der Allgemeinen Schulverwaltung enthalten ist		<u>2 212 R.M.</u>	
		<u>3</u>	rund 737 „
			zusammen 28 137 R.M.
darunter Anteil der Staatsregierung an Ruhegehältern von 3 Studienräten, der bei Nr. 42 zum Einnahme-Soll steht .....			6 160 „
			Summe des Staatszuschusses 21 977 R.M.
			rund 21 950 R.M.

**Ausgaben:**

Nr. 200 Dienstbezüge der planmäßigen Lehrkräfte (Beamte):

Nr. 210 Vergütungen der Lehrkräfte (Angestellte):

Nr. 230 Vergütungen der Hilfslehrkräfte:

Erhöhte Ausgaben durch Mehrunterricht infolge Teilnahme von Fronturlaubern an den Tageslehrgängen zur Vorbereitung auf die Meisterprüfung.

**Unterabschnitt 252, Fachschule für Industrie.**

**Einnahmen:**

Nr. 10 Schulgeld.

Das Schulgeld errechnet sich wie folgt:

Wertmeisterkurse: 75 Schüler je 24 R.M. ....		1 800	R.M.
1600 Abendschüler mit durchschnittlich 3. Wochenstunden = 4800 Wochen- stunden je 6 R.M. ....		28 800	„
		<u>30 600</u>	R.M.
ab 15% Freistellen und sonstige Abgänge .....		4 590	„
		<u>bleiben rund</u>	<u>26 000 R.M.</u>

Nr. 40 Staatszuschuß.

Die Staatsregierung beteiligt sich mit einem Drittel an den durch Vorausleistungen und eigene Einnahmen nicht gedeckten Ausgaben.

Der Staatszuschuß errechnet sich wie folgt:

Summe der fortdauernden Ausgaben .....	rund	46 000	R.M.
Hiervon ab:			
a) Vorausleistungen: Gebäudeunterhaltung, Unterhaltung des Inventars, Feuer- und Haftpflichtversicherung u. a. ....	rund	2 900	R.M.
b) Eigene Einnahmen .....	rund	27 100	„ 30 000 R.M.
		<u>bleiben Ausgaben</u>	<u>16 000 R.M.</u>
Der Staatszuschuß beträgt $\frac{1}{3}$ von 16 000 R.M. ....	rund		5 333 R.M.
Hinzu kommt der Staatszuschuß für den Verwaltungsbeamten, dessen Gehalt im Unter- abschnitt der Allgemeinen Schulverwaltung enthalten ist		<u>2 212 R.M.</u>	
		<u>3</u>	rund 737 „
			Summe des Staatszuschusses 6 070 R.M.
			rund 6 050 R.M.

**Unterabschnitt 253, Robert-Schumann-Konservatorium.**

Die musikpädagogischen Aufgaben sind im Stadtgebiet Düsseldorf früher ausschließlich von privaten Unterrichtsinstitutionen gelöst worden. Am 5. Januar 1935 eröffnete die Stadt Düsseldorf mit dem Robert-Schumann-Konservatorium eine eigene musikerzieherische Anstalt. Damit wurden neue Weg auf dem Gebiet

der Musikerziehung beschränkt. Beim Ausbau des Instituts wurden insbesondere diejenigen Klassen verstärkt bzw. neu eingerichtet, die der musikalischen Berufsausbildung dienen. Eine Operschule ist neu angegliedert; viele Schüler dieser Einrichtung haben inzwischen die Bühnenreifepriifung bestanden und Engagements an deutschen Bühnen gefunden. Als erfolgreich hat sich auch die Arbeit des Musiklehrerseminars erwiesen. Auch Musikliebhaber werden aufgenommen.

**Einnahmen:**

**Nr. 10 Schulgeld.**

Die durchschnittliche Schülerzahl beträgt 320. Eine wesentliche Änderung wird nicht eintreten. Die Schulgeldeinnahmen berechnen sich wie folgt:

Fach	Schülerzahl	mtl. Einzelvergütung R.M.	Gesamt-Monatsvergütung R.M.	Gesamt-Jahresvergütung R.M.
Instrumental ohne Bläser .....	150	12	1 800	21 600
desgleichen .....	45	15	675	8 100
desgleichen .....	30	25	750	9 000
Musikwissenschaftliche Fächer .....	10	12	120	1 440
Bläser .....	5	16	80	960
Gesang .....	45	30	1 350	16 200
Operschule .....	20	35	700	8 400
Seminar .....	15	25	375	4 500
				70 200
				rund 70 000

**Nr. 12 Aus Konzerten.**

Für 1943 sind vier öffentliche Vortragsabende der Schüler und ein Hausmusikabend geplant. Der Erlös aus dem Verkauf von Eintrittskarten wird auf 600 R.M. geschätzt.

**Ausgaben:**

**Nr. 28 Sonstige persönliche Ausgaben (Lehrervergütung).**

Die Lehrer erhalten nach besonderen vertraglichen Abmachungen 50—80 Prozent der durch sie erzielten Schulgeldeinnahmen. Einige Lehrer erhalten ein Fixum. Die Vergütungen errechnen sich wie folgt:

Lehrkräfte	mtl. Einzelvergütung R.M.	Gesamt-Monatsvergütung R.M.	Gesamt-Jahresvergütung R.M.
2	500	1 000	12 000
2	350	700	8 400
4	250	1 000	12 000
3	200	600	7 200
4	150	600	7 200
10	100	1 000	12 000
10	50	500	6 000
			64 800
			rund 64 500

**Unterabschnitt 254, Jugendmusikschule.**

Die Jugendmusikschule wurde am 20. Oktober 1940 eröffnet. Ihre Aufgabe ist eine gründliche fachliche Ausbildung der Hitler-Jugend auf allen musikalischen Gebieten. Ausgangspunkt für die musikalische Arbeit ist das deutsche Volkslied. Auf dieser Grundlage wird z. B. in folgenden Fächern Unterricht erteilt:

1. Chorisches Singen (je Gruppe 30—60 Sänger):

Madrigalchor  
 Jugend-Auswahlchor  
 Chor des Deutschen Jungvolks  
 Chor des BDM.  
 Chor der JM.

2. Spielscharen:

Gebietsspielschar (14 Jungen)  
 Collegium musicum (12—15 Jungen)  
 HJ.-Orchester (30 Jungen)  
 HJ.-Musikzug (52 Jungen)  
 BDM.-Orchester (15 Mädchen)  
 JM.-Orchester (12 Mädchen)

3. Musikkunde:

Gruppenunterricht für sämtl. Instrumentalschüler (10 Schüler für die Gruppe).  
 Einzelunterricht.

4. Einzelgesangunterricht.

5. Instrumentalunterricht  
 (in Gruppen von 2—3 Schülern und Einzelunterricht).

6. Sprechen.

7. Musikgeschichte.

8. Brauchtum.

Im Rahmen dieser Unterrichtsfächer hat die Pflege der Hausmusik ihren besonderen Raum. Begabte Schüler, insbesondere der Bläserklasse, werden im Interesse der Nachwuchsförderung besonders beachtet.

Schülerstand: Am 1. November 1940: 63,  
 Am 1. April 1941: 126,  
 Am 1. November 1941: 408,  
 Am 1. November 1942: 271.

Einnahmen:

Nr. 10 Schulgeld.

200 Instrumentalschüler, Schulgeldmittel monatlich 6 R.M. ....	14 400 R.M.
30 Madrigalchor-schüler, Schulgeldmittel monatlich 1 R.M. ....	360 "
100 Schüler HJ., BDM.-Chöre, Schulgeld monatlich 0,20 R.M. ....	240 "
	<hr/>
	15 000 R.M.

Ausgaben:

Nr. 28 Sonstige persönliche Ausgaben (Lehrerbezüge).

Die Lehrer erhalten 90 Prozent der durch sie erzielten Schulgeldeinnahmen. Für besondere Unterrichtsfächer müssen Pauschalen gezahlt werden.

90% von 14 400 R.M. ....	12 960 R.M.
Leitung des Pimpfenchors (monatlich 20 R.M.) ....	240 "
" " JM.-Chores " 20 " ....	240 "
" " BDM.-Chores " 20 " ....	240 "
" " Madrigalchors " 20 " ....	240 "
" " Jugendchors " 20 " ....	240 "
" " Gebietsorchesters " 20 " ....	240 "
" " HJ.-Orchesters " 20 " ....	240 "
" " JM.-Orchesters " 20 " ....	240 "
" " BDM.-Orchesters " 20 " ....	240 "
Bannorchester und Collegium musicum ....	— "
20 Gruppen Musikkunde monatlich 11 R.M. unter Berücksichtigung von etwa 200 Instrumentalschülern, Gruppen zu 10 Schülern ....	rund 1 880 "
	<hr/>
	rd. 17 000 R.M.

Nr. 36 Stipendien.

Minderbemittelte, begabte Schüler erhalten Schulgeldbeihilfen.

#### Unterabschnitt 255, Düsseldorfer Frauenschule für Volkspflege.

##### Einnahmen:

###### Nr. 10 Schulgeld.

Nach den Anmeldungen kann mit etwa 128 Schülerinnen und mit einem durchschnittlichen Schulgeld von 250 *R.M.* gerechnet werden.

###### Nr. 40 Ersatzleistung durch das Reich für Nutzungsschäden.

Für das durch einen Fliegerangriff zerstörte Gebäude sollen neue Räume gemietet werden. Es wird erwartet, daß das Reich sich mit 6 000 *R.M.* an der Miete beteiligt.

##### Ausgaben:

###### Nr. 31 Miete, Beleuchtung, Reinigung, Wasserverbrauch.

Für die Anmietung von Schulräumen für das zerstörte Gebäude sind 7 500 *R.M.* vorgesehen.

###### Nr. 60 Studienfahrten der Schülerinnen.

Der ministeriell vorgeschriebene Ausbildungsgang sieht die Besichtigung von sozialen Einrichtungen usw. vor, die auch in der Umgebung Düsseldorfs stattfinden soll. Der Betrag ist als Zuschuß an die Schülerinnen vorgesehen.

#### Unterabschnitt 256, Lehranstalt für medizinisch-technische Gehilfinnen und Assistentinnen.

##### Einnahmen:

###### Nr. 10 Schulgeld.

Die Schülerzahl wird höher sein als in den Vorjahren.

##### Ausgaben:

###### Nr. 23 Vergütungen der Angestellten (Lehrkräfte).

Mehraufwand im wesentlichen infolge Einstellung von 3 technischen Assistentinnen.

###### Nr. 50 An die Sonderausgleichsrücklage.

In die Rücklage fließt der Einnahmeüberschuß.

#### Unterabschnitt 257, Modeschule.

Zweck der Modeschule und ihre Bedeutung für Düsseldorf sind in den vorjährigen Erläuterungen dargelegt worden. Die Errichtung der Schule ist der Kriegsumstände wegen noch nicht erfolgt.

#### Unterabschnitt 258, Ehemalige Kunstgewerbeschule.

Die Stadt trägt die Versorgungsausgaben für die Lehrer der ehemaligen Kunstgewerbeschule, wozu der Staat einen Anteil überweist.

Außerdem zahlt die Stadt der Staatlichen Kunstakademie für die dieser angegliederten ehemaligen Kunstgewerbeschule und Frauenkunstschule einen jährlichen Zuschuß von 33 000 *R.M.* (Siehe Unterabschnitt 320.)

#### Unterabschnitt 260, Bildstelle.

Die Aufgaben einer städtischen Bildstelle werden von der Staatlichen Landesbildstelle Niederrhein in Düsseldorf wahrgenommen. Der Unterabschnitt weist die vertraglich festgelegte Beteiligung der Stadt an den Betriebskosten der Landesbildstelle nach.

#### Unterabschnitt 290, Verwaltungs- und Wirtschaftsakademie.

Die Stadt zahlt an die Verwaltungs- und Wirtschaftsakademie e. V. laut Vertrag einen Zuschuß von 4 250 *R.M.* und trägt die persönlichen Ausgaben, die Kosten der Versicherung, des Inventars, der Heizung und Beleuchtung, die Miete und den Schuldendienst.

#### Unterabschnitt 291, Gemeindeverwaltungs- und Sparlassenschule für den Gau Düsseldorf.

Die Zahl der Lehrgänge wird auch 1943 geringer sein als 1941.



### Einzelpfan 3: Kultur- und Gemeinschaftspflege.

#### Unterabschnitt 310, Allgemeine Wissenschaftspflege.

##### Ausgaben:

- Nr. 31 Zur Ermöglichung der Ausbildung auf einer Universität, technischen Hochschule oder dgl.  
Die Stiftung ist seit dem 1. Januar 1943 vermögens- und körperschaftsteuerpflichtig. (Siehe Nr. 60.)

#### Unterabschnitt 311, Landes- und Stadtbibliothek.

##### Ausgaben:

- Nr. 32 Vermehrung der Bestände der Bibliothek.  
Zur Zeit sind Buchkäufe im erforderlichen Umfange nicht möglich. Durch die Erweiterungsrücklage (siehe Ausgaben Nr. 36) wird die spätere Ergänzung der Bibliothek sichergestellt.

#### Unterabschnitt 312, Zuschuß an die Medizinische Akademie.

Er ergibt sich aus dem für die Medizinische Akademie sachungsgemäß aufgestellten Sonderhaushaltsplan. (Siehe Anhang.) Bei den Ausgaben handelt es sich vorwiegend um Verrechnungen mit den Städt. Krankenanstalten, da eine klare Trennung der reinen Akademiebedürfnisse von den Ausgaben der Krankenanstalten wegen der engen Verbundenheit beider Aufgabengebiete nicht durchführbar ist.

#### Unterabschnitt 320, Allgemeine Kunstpflege.

##### Ausgaben:

- Nr. 311 Kunstpreis der Stadt Düsseldorf.  
Voll eingesezt, weil Haushaltsausgaberezepte nicht mehr vorhanden sind.
- Nr. 315 Zuschuß an die Staatliche Kunstakademie.  
Vertragsgemäß für die der Staatlichen Kunstakademie angegliederte ehemalige Kunstgewerbeschule und Frauen-Kunstschule.
- Nr. 317 Beitrag an die Gesellschaft zur Förderung der Düsseldorfer bildenden Kunst.  
Für Kunstausstellungen und sonstige Aufgaben zur Förderung der bildenden Kunst.
- Nr. 319 Tag der Kunststadt.  
Die Werbung erfordert höhere Ausgaben.
- Nr. 320 Förderung neuzeitlicher Musik.  
6 000 R.M. an die Gesellschaft zur Förderung neuzeitlicher Musik,  
4 000 R.M. für Konzerte, Preisausschreiben für Kammermusik u. a.

#### Unterabschnitt 321, Oper und Operette, 322, Schauspiel.

Den Unterabschnitten ist die Bespielung der drei städtischen Bühnen unverändert wie folgt zugrunde gelegt:

Opernhaus	250	Vorstellungen in 10 Spielmonaten
Operettenhaus	200	" " 10 "
Schauspielhaus	250	" " 10 "

Trotz weiterer Einberufungen von Personal zur Wehrmacht sollen die Theater uneingeschränkt fortgeführt werden. Der anhaltend große Theaterbesuch durch Bevölkerung und Wehrmacht läßt höhere Einnahmen gegenüber 1942 erwarten. Wegen des Rückgangs der Plakmieterzahl und wegen der Ausfälle nach Luftangriffen wird jedoch das Ergebnis von 1941 nicht erreicht werden.

#### Unterabschnitt 321, Oper und Operette.

##### Einnahmen:

- Nr. 10 Eintrittsgelder.

##### Aus Freiverkauf:

Opernhaus: 230 Vorstellungen je 1300 R.M. Durchschnitt	299 000 R.M.
Operettenhaus: 180 Vorstellungen je 1000 R.M. Durchschnitt	180 000 "

##### Von Besucherverbänden:

Opernhaus: 20 Vorstellungen je 800 R.M.	16 000 "
Operettenhaus: 20 Vorstellungen je 700 R.M.	14 000 "

##### Aus Plakmieten:

Nach dem Ergebnis des laufenden Jahres: Hauptmiete	115 000 "
	<hr/>
	624 000 R.M.

Der Mehrbetrag gegenüber 1942 entfällt auf den Freiverkauf.

Nr. 11 Schreib- und Vormerkgebühren:

Durch Beschränkung der Vormerkungen wird das Ist-Ergebnis 1941 nicht erreicht.

Nr. 31 Programme und Textbücher.

Trotz der gesetzlichen Papier-Einschränkungen ist mit folgenden Ergebnissen zu rechnen:

Freiverkauf der Programm-Zettel 230 000 × 8 Pfg. .... 18 400 R.M.  
 Textbücher-Verkauf ..... 1 600 „

20 000 R.M.

Nr. 70 Aus fremden Sondergastspielen:

Wie im Vorjahr aus Gastspielen prominenter auswärtiger Künstler und Spielförpser.  
 50 Prozent der Einnahmen sind bei Ausgabe Nr. 61 als Vergütung veranschlagt.

Nr. 71 Auswärtige Gastspiele.

Nach dem Vertrag mit der Stadt Mülheim/Ruhr ist auch für 1942 mit 16 Gastspielen  
 der Düsseldorfer Bühnen in Mülheim zu rechnen. Als neue erhöhte Entschädigung sind  
 je Gastspiel 4 000 R.M. vorgesehen.

**Ausgaben:**

Nr. 23 Vergütungen der Angestellten.

a) Künstlerpersonal:

Vertragsgemäß sind vorzusehen für die Zeit vom 1. April bis 15. August 1943 für

20 Vorstände: Spielleiter, Kapellmeister, Tanzmeister .... monatlich 12 010 R.M.  
 23 Solisten der Oper ..... " 21 010 "  
 14 Solisten der Operette ..... " 10 370 "  
 24 Mitglieder der Tanzgruppe ..... " 5 600 "  
 66 Mitglieder des Chores ..... " 20 800 "

69 790 R.M.

für 4 1/2 Monate 314 055 R.M.

Für die neuen Verträge, laufend vom 16. August 1943 bis 31. März 1944 sind zu ver-

anschlagen für  
 20 Vorstände ..... 13 000 R.M.  
 25 Solisten der Oper ..... 23 500 "  
 14 Solisten der Operette ..... 11 000 "  
 24 Mitglieder der Tanzgruppe ..... 6 400 "  
 66 Mitglieder des Chores ..... 21 400 "

75 300 R.M.

für 7 1/2 Monate 564 750 „

878 805 R.M.

b) Technisches Bühnenpersonal:

Planmäßige Stellen:

1 technischer Oberleiter ..... 700 R.M.  
 1 Garderobenleiter ..... 500 "  
 1 Bühnenmeister ..... 400 "  
 2 Beleuchtungsmeister ..... 725 "  
 1 Requisitenmeister ..... 375 "  
 2 Theatermaler ..... 600 "  
 2 Theatermaler-Volontäre ..... 300 "  
 4 Theaterfriseur (330 + 250 + 190 + 155) ..... 925 "  
 3 Theaterfriseur (200 + 165 + 125) ..... 490 "  
 1 Theaterfriseur-Anfängerin ..... 75 "  
 1 Garderobeverwalterin ..... 305 "  
 3 Garderobieren (200 + 200 + 180) ..... 580 "  
 1 Bibliothekar ..... 350 "  
 1 Bibliothekarhilfe ..... 150 "  
 je 1 Telefonistin und 1 Aushilfskassierin ..... 400 "

6 875 R.M.

für 12 Monate 82 500 „

Zu übertragen: 961 305 R.M.

übertrag: 961 305 R.M.

c) Arbeitgeberanteile zur Angestelltenversicherung:

12 Monate je 1 100 R.M. ....	13 200 "
	<u>974 505 R.M.</u>

d) Operetten-Orchester:

26 Musiker je 4 200 R.M. ....	109 200 R.M.	
26 Musiker je 100 R.M. Instrumenten- usw. -gelder .....	2 600 "	111 800 "
		<u>1 086 305 R.M.</u>

Nr. 26 Löhne der Arbeiter.

Arbeiter-Stammpersonal:

59 Bühnenarbeiter und Schreiner	3 Malgehilfen
15 Beleuchter	3 Transportgehilfen
8 Schneider	4 Pförtner
9 Schneiderinnen	3 Heizer
8 Ankleider	9 Pufffrauen
8 Ankleiderinnen	1 Dekorationsnäherin
1 Waffengehilfe	2 Schuhmacher
3 Requisiteure	
Zusammen 136	
	22 Logenschließer
	20 Garderobefrauen.

Hierfür sind an Löhnen vorzusehen:

a) Grundlöhne für 136 vollbeschäftigte Arbeiter je 1 950 R.M. Durchschnitt	265 200 R.M.	
b) Überstunden bei Haupt- und Generalproben sowie an Sonn- und Feiertagen .....	20 000 "	
c) Tarifliche Erhöhungen bei Umgruppierungen usw. ....	15 000 "	
d) Vergütungen für 42 Logenschließer und Garderobefrauen je 550 R.M. Durchschnitt .....	23 100 "	
e) Für Kriegsaushilfen als Ersatz für die einberufenen Arbeiter .....	60 000 "	388 300 "
Für Notstandsbeihilfen .....		2 800 "
		<u>Insgesamt 386 100 R.M.</u>

Nr. 28 Sonstige persönliche Ausgaben.

a) Für die Mitwirkung des Orchesters an die Haushaltsstelle 323 30 .....		394 859 R.M.
b) Für Sonderleistungen, und zwar:		
Überspielgelder laut Dienstverträgen .....	1 000 R.M.	
Vergütungen für Doppelvorstellungen laut Dienstverträgen .....	15 000 "	
Gastspielvergütungen einschl. Reisekosten bei Erkrankungen und Neuverpflichtungen .....	15 000 "	
Gastspielvergütungen bei Einberufungen .....	7 000 "	
Statisterei, Aushilfen für kleine Rollen .....	12 000 "	
Aushilfs- und Bühnenmusik .....	3 000 "	
c) Für Gastspiele prominenter auswärtiger Künstler und Spielförpser ....	20 500 "	73 500 "
		<u>468 359 R.M.</u>

Nr. 33 Aufführungsrechte, Ankauf und Leihgebühren für Noten usw.

Entsprechend den veranschlagten Einnahmen sind anzusehen für:

Aufführungsgebühren .....	50 000 R.M.
Material-Mieten .....	10 000 "
Noten, Bücher, Fachschriften usw. ....	1 500 "
	<u>61 500 R.M.</u>

Nr. 35 Ausstattung.

Wie im Vorjahre:

Kosten für 20 Neuausstattungen der Oper und Operette je 3 000 R.M.	
Durchschnitt .....	60 000 R.M.
Fundusergänzungen .....	10 000 "
	<u>70 000 R.M.</u>

Nr. 36 Beleuchtung.

Wie im Vorjahre:

Stromverbrauch im Opernhaus und den Magazinen Benloer Straße und Bicker Straße	30 000 R.M.
Stromverbrauch im Operettenhaus	10 000 "
Beleuchtungskörper-Anschaffungen	4 000 "
Miete für Beleuchtungskörper	3 000 "

47 000 R.M.

Nr. 39 Sonstige Zweckausgaben.

Für Leihgebühren und Transport von Instrumenten	3 000 R.M.
Für Gasverbrauch	2 000 "
Für Werkzeuge und Verschiedenes	3 000 "
Für Porto	1 000 "

Zusammen 9 000 R.M.

Nr. 63 Auswärtige Gastspiele.

Für die bei Einnahme-Nr. 71 veranschlagten 16 Gastspiele in Mülheim/Ruhr sind erfahrungsgemäß durchschnittlich je 1 800 R.M. zu veranschlagen.

Einnahmen:

Unterabschnitt 322, Schauspiel.

Nr. 10 Eintrittsgelder.

Aus Freiverkauf:

210 Vorstellungen je 800 R.M. Durchschnitt	168 000 R.M.
Von Besucherverbänden (KdF., HJ. usw.):	
40 Vorstellungen je 600 R.M. Durchschnitt	24 000 "
Aus Plakmieten:	
Nach dem Ergebnis für 1942	40 000 "
	<u>232 000 R.M.</u>

Das Mehr von 52 500 R.M. gegenüber 1942 ergibt sich aus dem gesteigerten Freiverkauf.

Nr. 12 Schulgeld aus der Schauspielschule.

Wie im Vorjahre:

15 Schüler je 500 R.M.	7 500 R.M.
ab für Freistellen und Ermäßigungen	2 500 "
	<u>5 000 R.M.</u>

Ausgaben:

Nr. 23 Vergütungen der Angestellten.

a) Künstler-Personal:

Nach den bestehenden Verträgen sind vorzusehen für die Zeit vom 1. April bis 15. August 1943 für:

47 Solisten in 4 1/2 Monaten monatlich 29 200 R.M.	131 400 R.M.
Für die neuen Verträge, laufend vom 16. August 1943 bis 31. März 1944, für	
47 Solisten in 7 1/2 Monaten monatlich 32 000 R.M.	240 000 "
	<u>371 400 R.M.</u>

b) Technisches Bühnenpersonal:

1 Theatermeister	480 R.M.
1 Beleuchtungsmeister	350 "
1 Garderobenmeister	300 "
1 Theatermaler	300 "
3 Theaterfriseur (280 + 190 + 180)	650 "
2 Theaterfriseurin (165 + 165)	330 "
1 Obergarderobiere	300 "
1 Malvolontär	125 "
1 Aushilfskassierin	200 "
	<u>3 035 R.M.</u>
für 12 Monate	36 420 "

c) Arbeitgeberanteile zur Angestellten-Versicherung.

Für 12 Monate je 350 R.M.	4 200 R.M.
	<u>412 020 R.M.</u>

Mehr von 23 400 R.M. gegenüber 1942 durch vertragliche Gagenerhöhungen für das Künstler-Personal.

Stammpersonal:

27 Bühnen- und Werkstattarbeiter
5 Beleuchter
4 Schneider
4 Pförtner und Hausgehilfen
2 Requisiteure
4 Schneiderinnen
4 Putzfrauen
<hr/>
50
20 Logenschließer und Garderobefrauen.

Hierfür sind zu veranschlagen:

a) Grundlöhne für 50 vollbeschäftigte Personen zu je 1 950 <i>R.M.</i> .....	97 500 <i>R.M.</i>	
b) Überstunden bei Haupt- und Generalproben usw. ....	9 000 "	
c) Mehrbeträge bei tariflichen Umgruppierungen und dgl. ....	10 000 "	
d) Vergütungen für 20 Logenschließer und Garderobefrauen je 600 <i>R.M.</i> ..	12 000 "	
e) Für Kriegsaushilfen an Stelle der einberufenen Arbeiter 8 × 1 500 <i>R.M.</i> .....	12 000 "	
f) Notstandsbeihilfen .....	4 400 "	144 900 <i>R.M.</i>

Nr. 28 Sonstige persönliche Ausgaben.

a) Für Doppelvorstellungen laut Dienstverträgen .....	3 000 <i>R.M.</i>
Für Gastspieler bei Erkrankungen, Neuverpflichtungen usw. ....	3 000 "
Für Gastspieler bei Einberufungen .....	2 000 "
Für Statisterie, Aushilfen usw. ....	12 000 "
Für Bühnen- und Aushilfsmusiker .....	5 500 "
b) Für Gastspiele prominenter auswärtiger Künstler und Spielförper .....	10 000 "
	<hr/>
	35 500 <i>R.M.</i>

1941 fanden keine Gastspiele auswärtiger prominenter Künstler und Spielförper statt. Bühnen- und Aushilfsmusiker stellte das damals noch wenig durch Einberufungen geschwächte Operetten-Orchester.

Nr. 33 Ausführungsrechte, Ankauf von Büchern, Noten usw.

Entsprechend den veranschlagten Einnahmen sind vorzusehen für:	
Aufführungsgebühren .....	18 000 <i>R.M.</i>
Ankauf von Büchern usw. ....	2 000 "
	<hr/>
	20 000 <i>R.M.</i>

Nr. 35 Ausstattung.

Wie im Vorjahre für:	
16 Neuausstattungen je 2 000 <i>R.M.</i> Durchschnitt .....	32 000 <i>R.M.</i>
Fundus-Ergänzungen .....	3 000 "
	<hr/>
	35 000 <i>R.M.</i>

Nr. 36 Beleuchtung.

Wie bisher für:	
Strom .....	18 000 <i>R.M.</i>
Beleuchtungsmaterial .....	2 000 "
Mieten für Glühlampen .....	3 960 "
	<hr/>
	23 960 <i>R.M.</i>

Nr. 39 Sonstige Zweckausgaben.

Wie bisher:	
Für Mietgebühren und Transporte der Instrumente .....	1 000 <i>R.M.</i>
Für Gasverbrauch .....	1 000 "
Für Werkzeuge und Verschiedenes .....	500 "
	<hr/>
Zusammen	2 500 <i>R.M.</i>

Nr. 62 Steuern und Abgaben.

Nach den Verträgen und den Steuerbescheiden:

Steuern vom Grundvermögen .....	14 400 <i>R.M.</i>
Umsatzsteuer .....	300 "
Hypothekenzinsen von 90 000 <i>R.M.</i> .....	5 400 "
Zinsen für ein Darlehen der Städtischen Sparkasse von 96 120 <i>R.M.</i> .....	5 800 "
	<hr/>
	25 900 <i>R.M.</i>

Weniger gegenüber 1942 durch den Fortfall der Gewerbesteuer.

Nr. 63 Schauspielschule.

Wie bisher für:

Eine hauptamtliche Sprechlehrerin .....	5 100 <i>R.M.</i>
Nebenamtliche Lehrkräfte .....	1 500 "
Sachausgaben .....	600 "
	<hr/>
	7 200 <i>R.M.</i>

Unterabschnitt 323, Orchester und Konzerte.

Das Musikleben Düsseldorfs erhält durch die städtischen Konzerte sein Gepräge. Wie sehr diese, auch im verflochtenen Winter planmäßig durchgeführten musikalischen Veranstaltungen von der Bevölkerung als Vermittler künstlerischer Erlebnisse empfunden wurden, zeigte der auch im 4. Kriegsjahre unvermindert gute Besuch. Verpflichtet durch seine reiche musikalische Überlieferung, wird Düsseldorf, die Stadt der Reichsmusiktage, auch im Winter 1943/44 eine vielseitige Konzertfolge bieten. Sie sieht vor: 12 Sinfonie- und Chorkonzerte, 2 Konzerte „Beschwingte Musik“, die auf Wunsch des Reichspropagandaministeriums gegeben werden, 2 Kammerkonzerte und 4 Stunden der Musik.

Das Städtische Orchester versieht neben den Konzerten den Theaterdienst bei den Städtischen Bühnen.

Einnahmen:

Nr. 10 Aus Konzerten.

12 Sinfonie- und Chorkonzerte .....	48 000 <i>R.M.</i>	
2 Kammerkonzerte .....	440 "	
1 Sonderkonzert .....	13 060 "	
2 Konzerte „Beschwingte Musik“ .....	10 700 "	
Programmverkauf .....	2 000 "	74 200 <i>R.M.</i>

Durch den Fortfall der Beethoven-Konzerte ist mit einem Einnahme-Ausfall von rund 19 000 *R.M.* gegenüber dem Vorjahr zu rechnen. Siehe Nr. 31 der Ausgabe.

Nr. 30 Von Haushaltsstelle 321 28: Erstattung persönlicher und sächlicher Ausgaben.

Die Erstattung beträgt 50% nachstehender Ausgaben:

Bergütungen der Angestellten .....	601 412 <i>R.M.</i>	
Versorgungsaufwand für Angestellte .....	168 238 "	
Sonstige persönliche Ausgaben .....	18 484 "	
Bergütung an den Beauftragten des Herrn Oberbürgermeisters zur Besorgung von Aushilfsmusikern .....	900 "	
Bergütung an den Bibliothekar des Städtischen Orchesters .....	684 "	
Unterhaltung des Transportwagens .....	2 000 "	791 718 <i>R.M.</i>
	hiervon 50%	<hr/>
		395 859 <i>R.M.</i>

Unterabschnitt 324, Kunstsammlungen.

Einnahmen:

Nr. 10 Eintrittsgelder.

Die Kunstsammlungen sind infolge der Luftschutzmaßnahmen geschlossen. Die Sammlungen wurden anderweitig sichergestellt. Für die Besichtigung der geöffneten graphischen Abteilung werden keine Eintrittsgelder erhoben.

Nr. 20 Miete.

Die Räume sind an die Feldpostsammlerstelle und den Heimatkraftfahrpark vermietet.

**Ausgaben:**

**Nr. 33 Ergänzung der Sammlungen.**

Der Ansaß ist für die laufende Ergänzung der Sammlungen notwendig. Die Sammlungen sind in den Jahren 1940, 1941 und 1942 durch größere Ankäufe erheblich bereichert worden.

An Mitteln wurden bewilligt:

im Rechnungsjahre 1940	760 052	<i>R.M.</i>
„ „ 1941	450 097	„
„ „ 1942	1 391 274	„

**Nr. 80 Gemälde der Ritterkreuzträger.**

Die geplante Galerie von Bildern unserer Kriegshelden, von bekannten Düsseldorfer Porträtmalern an der Front gemalt, soll dem deutschen Volke für immer die Ruhmestaten unserer Wehrmacht lebendig erhalten.

**Unterabschnitt 325, Kunsthalle.**

**Ausgaben:**

**Nr. 20—27 Persönliche Zweckausgaben.**

Übernahme der bisher beim Unterabschnitt 324 geführten Bezüge und Versorgungsaufwendungen des auschl. für die Kunsthalle tätigen Personals.

**Unterabschnitt 330, Volksbüchereien.**

Die im Kriege erhöhte Bedeutung der Büchereien ist im Vorjahre eingehend erläutert worden.

**Ausgaben:**

**Nr. 32 Vermehrung der Bücherbestände.**

Käufe sind nur in beschränktem Umfange zugelassen. Siehe Erläuterung zu Nr. 50.

**Nr. 34 Werbung.**

Die Werbung in den Düsseldorfer Lichtspieltheatern und Straßenbahnen soll verstärkt fortgeführt werden.

**Nr. 50 An die Erweiterungsrücklage.**

Für die spätere Erneuerung und Ergänzung der Buchbestände.

**Unterabschnitt 331, Vortragsamt.**

Durch Verfügung des Reichsministers des Innern vom 18. April 1939 sind die Richtlinien der Reichsarbeitsgemeinschaft für Erwachsenenbildung über die organisatorische Neugestaltung der Erwachsenenbildung bekanntgegeben worden.

Nach Ziffer 1 dieser Verfügung ist es gemeinsame Aufgabe von Partei, Staat und Gemeinden, durch Einrichtungen der Erwachsenenbildung die geistigen und politisch-weltanschaulichen Erkenntnisse der deutschen Volksgenossen zu erweitern und zu vertiefen sowie sie zu eigenem geistigen und künstlerischen Schaffen in ihrer Freizeit anzuleiten. Zur Erreichung dieses Zieles sind dem Vortragsamt e. B. wie in den Vorjahren auch für 1943 30 000 *R.M.* als Zuschuß der Stadt zur Verfügung gestellt.

**Unterabschnitt 332, Zoologischer Garten „Scheidt-Keim-Stiftung“.**

**Einnahmen:**

**Nr. 10 Eintrittsgelder und Dauerkarten.**

Der im laufenden Jahr gute Besuch des Zoos wird auch für 1943 erwartet.

**Nr. 20 Pacht und Quartiergelder aus Zoo-Gaststätten.**

Die Höhe der Pacht hängt vom Umsatz ab, dieser von der Belieferung mit Getränken. Es sind 12 000 *R.M.* Pacht sowie 12 000 *R.M.* Quartiergeld von der Wehrmachtkommandantur vorgesehen.

**Ausgaben:**

**Nr. 34 Tierankauf.**

Zur Erhaltung der Zuchtstämme und Zuchtpaare.

Nr. 50 An die Erneuerungsrücklage.

Für jetzt nicht durchzuführende größere Dachinstandsetzungen, Innen- und Außenanstriche, Überholung der Bedürfnisanstalten in Gaststätte und Garten, Beleuchtungseinrichtungen u. a.

Nr. 51 An die Erweiterungsrücklage.

Vorgelesen sind Raten von je 10 000 R.M. für ein Gefolgschaftshaus, ein neues Vogelhaus, ein neues Großraubtierhaus, ein neues Haus für Kleinraubtiere und Nager und für Ausgestaltung des neuen Gartenteils sowie 5 000 R.M. für Wegeerneuerung.

**Unterabschnitt 333, Löbbecke-Museum.**

Das Museum, in dessen Räumen eine Außenstelle des Ernährungs- und Wirtschaftsamts und ein Baubüro für Bombengeschädigte untergebracht sind, ist für Besucher geschlossen. Die Museumsarbeit wird jedoch fortgeführt. Die im Kriege begrenzte Beschaffung von Sammlungsgegenständen ist durch eine Erneuerungsrücklage — Nr. 50 der Ausgaben — berücksichtigt.

**Unterabschnitt 334, Reichswirtschaftsmuseum.**

Nr. 60 Zuschuß an das Reichswirtschaftsmuseum e. V.

Wie in den Vorjahren 25 000 R.M.

**Unterabschnitt 335, Schifffahrtsmuseum.**

Die Ausstellungsräume sind noch immer von der Wehrmacht belegt. Das Museum ist deshalb geschlossen.

**Unterabschnitt 336, Freimaurermuseum.**

Das Museum ist geschlossen. Die Ausstellungsstücke sind anderweitig untergebracht. In den Museumsräumen sind eine Stelle des Ernährungs- und Wirtschaftsamts und die städtische Buchbinderei untergebracht.

**Unterabschnitt 352, Stadtmuseum.**

Das Museum ist geschlossen. Die Sammlungen sind zur Sicherung gegen Fliegergefahr anderweitig untergebracht. Die Erneuerungsrücklage — Nr. 50 der Ausgaben — soll der späteren Ergänzung der Sammlungen dienen.

**Unterabschnitt 353, Garnisonmuseum.**

Das Garnisonmuseum ist infolge der Luftschutzmaßnahmen geschlossen. Die Sammlungen sind anderweitig untergebracht.

**Einzelplan 4: Fürsorgewesen und Jugendhilfe.**

Die Unterabschnitte 430 „Sonstige Fürsorgeleistungen“ und 440 „Stiftungen und Spenden“ sind 1942 aufgelöst und in die Unterabschnitte 410 bzw. 420 eingegliedert worden. Die bei der früheren Einnahmehaushaltsstelle 410 30 aufgeführten Ersatzleistungen sind nach offener und geschlossener Fürsorge getrennt und in den Unterabschnitten 410 oder 420 nachgewiesen. Außerdem hat der Einzelplan 4 — Fürsorgewesen und Jugendhilfe — Änderungen in den Abschnitten und Unterabschnitten erfahren. Der bisherige Unterabschnitt Pflegehaus Himmelgeister Straße ist in Pflegeheime umbenannt worden, da das Pflegehaus seit Ende September 1941 von der Wehrmacht in Anspruch genommen wird. An die Stelle des Pflegehauses sind die Altersheime Talstraße 104 und Krainhagen bei Büddebürg getreten. Die Einnahmen und Ausgaben dieser Heime sind im Unterabschnitt 450 nachgewiesen.

**Unterabschnitt 400, Allgemeine Fürsorgeverwaltung.**

**Ausgaben:**

Nr. 11 Sonstige sachliche Verwaltungsausgaben.

a) Überholung des Kraftwagens, Treibstoff; Ersatzteile für Dienstfahräder .....	4 500 R.M.
b) Dienstkleider für Wohlfahrtspflegerinnen .....	1 000 „
c) Mieten für: 2 Diensträume einer Pflegerin Eller Straße 111, Räume zur Fettscheinausgabe und für Bezirksversammlungen, Lagerräume zur Möbelunterstellung .....	5 428 „
d) Verschiedenes .....	647 „
	<hr/>
	11 575 R.M.



**Einnahmen:**

Die Einnahmen unter Nr. 30 bis 35 und 362 wurden nach dem Ergebnis des Rechnungsjahres 1941 unter Berücksichtigung voraussichtlicher Zu- und Abgänge veranschlagt.

**Nr. 40 Reichszuschüsse für Kleinrentner.**

Die Zuschüsse leistet die Regierung; sie werden wieder an die Kleinrentner ausgezahlt. Siehe Nr. 410 310 k) der Ausgaben.

**Nr. 41 Ersatzleistungen von Unterstützungen aus Anlaß von Flieger Schäden.**

Die von der Stadt an Fliegergeschädigte in dringenden Ausnahmefällen gezahlten Unterstützungen werden aus Reichsmitteln ersetzt. Siehe Nr. 410 327 der Ausgaben.

**Ausgaben:**

**Nr. 310 Barunterstützung.**

a) Laufende Geldunterstützung (Gehobene Fürsorge).

Da weniger Parteien in die gehobene Fürsorge überführt wurden, als zunächst anzunehmen war, entsteht gegenüber 1942 eine geringere Ausgabe. Der Mehrbedarf gegenüber 1941 wurde bereits im Haushaltsplan 1942 begründet. Bei einer Durchschnittszahl von 6300 Parteien im Monat und einem monatlichen durchschnittlichen Bedarfsatz von 42,64 *R.M.* ergibt sich ein Jahresbedarf von 3 223 584 *R.M.*

b) Einmalige Geldunterstützung (Gehobene Fürsorge).

Eine nicht geringe Zahl der laufend Unterstützten ist wegen Verbesserung ihrer wirtschaftlichen Verhältnisse aus der laufenden Unterstützung ausgeschieden, benötigt jedoch gelegentlich einer einmaligen Hilfe.

c) Laufende Geldunterstützung (Allgemeine Fürsorge).

Da mehr Parteien in der Allgemeinen Fürsorge geblieben sind, als bei der Aufstellung des Haushaltsplanes 1942 anzunehmen war, ergibt sich gegenüber 1942 ein Mehrbedarf. Der Wenigerbedarf gegenüber 1941 wurde im Haushaltsplan 1942 begründet. Bei einer Durchschnittszahl von 1025 Parteien mit einem monatlichen Bedarfsatz von 43 *R.M.* ergibt sich ein Jahresbedarf von rund 529 000 *R.M.*

d) Einmalige Geldunterstützung (Allgemeine Fürsorge).

Wie bei Nr. 310 b).

f) Übergangsbeihilfen an Wehrdienst- und Einatzbeschädigte und ihre Hinterbliebenen.

Nach den Erlassen des Reichsarbeitsministers und des Reichsministers des Innern vom 6. Juni 1940 und vom 26. Mai 1941 sind den Obengenannten einmalige und laufende Beihilfen (Übergangsbeihilfen) als zusätzliche Leistungen der gehobenen und sozialen Fürsorge zu zahlen, soweit es die Umstellung der Lebensverhältnisse auf die Versorgungsgebühre erfordert. Gesetzliche Änderungen in den Familienunterhalts- und Versorgungsbestimmungen zugunsten der Beschädigten und ihrer Hinterbliebenen lassen gegenüber 1942 eine Ersparnis von 10 000 *R.M.* erwarten.

g) Wochenfürsorge (Barleistungen).

Nach dem bisherigen Ergebnis wird sich die Ausgabe voraussichtlich etwa um die Hälfte gegenüber dem Ansatz 1942 ermäßigen.

h) Einmalige Miet- und Umzugsbeihilfen.

Nach dem bisherigen Ergebnis des Rechnungsjahres 1942 kann mit einer Einsparung von 10 000 *R.M.* gerechnet werden.

i) Laufende Miet- und Umzugsbeihilfen.

Nach Fortfall der Hauszinssteuer ab 1. Januar 1943 erscheint hier auch der bisher unter „Mietbeihilfen an Stelle der früheren Hauszinssteuerstundungen“ vorgezeichnete Bedarf. Infolge Besserung der Einkommensverhältnisse ist der Bedarf an Beihilfen gesunken.

**Nr. 312 Bekleidung, Möbel, Hausgerät.**

Weniger infolge Beschaffungsschwierigkeiten.

Nr. 314 Tuberkulosenfürsorge.

Die Tuberkulosenfürsorge geht vom 1. April 1943 an fast ausnahmslos zu Lasten der Landesfürsorgeverbände.

Nr. 315 Krankenpflege:

a) Ärztliche Behandlung.

Weniger, weil die Sozialrentner in die Krankenversicherung der Allgemeinen Ortskrankenkasse übergeführt worden sind.

b) Zahnbehandlung, Zahnerloß.

Zahnerloß kann wegen Materialmangels nur in dringenden Fällen bewilligt werden.

c) Arzneien, Heil- und Hilfsmittel.

Die Wenigerausgabe ist auf die Verbesserungen in der Krankenversicherung zurückzuführen.

Nr. 316 Beerdigungen.

Nr. 317 Sonstige Unterstützungen (Hauspflege, Fahrtkosten, Lebensmittel usw.).

Nach dem bisherigen Ergebnis 1942 ist mit einer Wenigerausgabe zu rechnen.

Nr. 325 Ablösungsgelder von Arbeitgebern für Nichtbeschäftigung von Schwerbeschädigten.

Von den bei der Haushaltsstelle 362 eingehenden Geldern erhalten als gesetzlichen Anteil:

$\frac{2}{3}$  der Landesfürsorgeverband Rheinprovinz = 32 000 R.M.,

$\frac{1}{3}$  der Bezirksfürsorgeverband Stadt Düsseldorf = 16 000 R.M.

Die Gelder werden für die berufliche Versorgung der Schwerbeschädigten verwandt.

Nr. 326 Straßenbahnvergünstigungen für Schwerbeschädigte.

Änderungen im Tarif der Rheinischen Bahngesellschaft lassen einen Mehrbedarf erwarten.

Nr. 327 Unterstützungen aus Anlaß von Flieger Schäden.

Siehe Erläuterung zu der Einnahme Nr. 41.

Unterabschnitt 420, Geschlossene Fürsorge.

Einnahmen:

Die Ansätze Nr. 30 bis 35 sind nach dem Ergebnis 1941 ermittelt worden, wobei berücksichtigt wurde, daß die Parteienzahl der Unterstützungsempfänger zurückgegangen ist und unterhaltspflichtige Angehörige Hilfsbedürftiger zum Heeresdienst einberufen werden.

Nr. 40 Ersahleistung von der Wehrmacht für Mehrkosten der anderweitigen Unterbringung der Pflegehausinsassen.

Das Pflegehaus wird von der Wehrmacht als Lazarett verwendet. Die Pflegehausinsassen mußten deshalb anderweit in Heimen untergebracht werden. Den hierdurch entstehenden Mehraufwand von 150 000 R.M. hat die Wehrmacht zu ersetzen. Die Verhandlungen mit der Wehrmacht schweben noch.

Ausgaben:

Nr. 32 Alters- und Pflegeheime, Arbeitshäuser und Anstalten für Gefährdete.

Nach den bisherigen Ausgaben für 1942 ermittelt.

Nr. 33 Heilstätten (einschließlich Trinkerheilanstalten).

Infolge der erweiterten Kinderlandverschickung werden bedeutend weniger Kinder als in den Vorjahren in Heilstätten verschickt. Die Kosten der Heilstättenbehandlung tuberkulöser Kinder trägt vom 1. April 1943 an der Landesfürsorgeverband. Gegenüber 1942 ist eine Ersparnis von 90 000 R.M. zu erwarten.

Nr. 39 Erholungsfürsorge für Kriegsbeschädigte.

Ein Erlaß des Reichsarbeitsministers ordnet für die Hinterbliebenen des jetzigen Krieges und des Weltkrieges eine erhöhte Erholungsfürsorge an.

### Unterabschnitt 430, Förderung der freien Wohlfahrtspflege.

#### Ausgaben:

- Nr. 31c Zuschuß für das Müttererholungsheim „Walderholung“.  
Das Heim dient jetzt anderen Zwecken.
- Nr. 35 Beihilfe an die RSB. für Schulkinderspeisung.  
Die Speisung ist eingestellt.

### Unterabschnitt 440, Familienunterhalt für Wehr- und sonstige Dienstpflichtige.

#### Ausgaben:

Es wird bei einer voraussichtlichen Parteienzahl von 39 000 mit einem Aufwand von rund 70 000 000 *R.M.* gerechnet.

Vom Reich werden erlegt:

- a) 90 v. H., soweit die monatlichen Kosten in Stadtkreisen mit mehr als 200 000 Einwohnern einen Betrag von 3,50 *R.M.* je Kopf der ständigen Bevölkerung nicht übersteigen (Erl. d. RMdS. vom 4. Juni 1940 V St. 374/40/6391 und vom 29. April 1942 V St. 168/42/A).

6391

- b) 95 v. H. der darüber hinausgehenden Kosten.

Der Reichsanteil beträgt demnach:

Fortgeschrittene Zahl der ständigen Bevölkerung am 1. April 1941, ermittelt von der Statistischen Zentralstelle, Berlin, 529 382.

je Kopf 3,50 <i>R.M.</i>	=	22 234 044 <i>R.M.</i>	90%	=	20 010 640 <i>R.M.</i>
70 000 000 „					
— 22 234 044 „	=	47 765 956 <i>R.M.</i>	95%	=	45 377 658 „
					<u>65 388 298 <i>R.M.</i></u>
					rund 65 388 000 „
					<u>Anteil der Stadt 4 612 000 „</u>

### Unterabschnitt 450, Pflegeheime.

Das Städtische Pflegehaus wird von der Wehrmacht als Lazarett benutzt. Ersatz sind die Alterspflegeheime Talstraße 104 und Krainhagen bei Bückeberg. In dem Unterabschnitt 450 sind die Kosten für beide enthalten.

#### Einnahmen:

- Nr. 10 Von Haushaltsstelle 430 32 Ausgabe: Pflegekosten.

Die Mehreinnahme gegenüber 1941 ist durch eine stärkere Belegung der Altersheime mit Siechenkranken bedingt, für welche höhere Pflegekosten beansprucht werden.

#### Ausgaben:

- Nr. 28 Sonstige persönliche Ausgaben.

Für ärztliche Betreuung der Alterspfleglinge.

- Nr. 31—34 Die Zusätze entsprechen dem voraussichtlichen Ergebnis in 1942.

- Nr. 35 Taschengeld und Zulagen für besondere Arbeiten der Pfleglinge.

Das Taschengeld zur Bestreitung kleiner persönlicher Bedürfnisse der Pfleglinge war zu gering bemessen und mußte für Pfleglinge der Allgemeinen Fürsorge von 2,— auf 4,— *R.M.* und für Sozialrentner von 4,— auf 6,— *R.M.* monatlich erhöht werden.

- Nr. 51 An die Erneuerungsrücklage.

Beschaffungsschwierigkeiten machen die Rücklage erforderlich.

**Unterabschnitt 451, Obdachlosenunterkünfte.**

**Ausgaben:**

**Nr. 31 Mieten für die angemieteten und beschlagnahmten Häuser:**

Grafenberger Allee 88 .....	3 360,—	R.M.	
Dominikanerstraße 38 .....	960,—	"	
Dreherstraße 7 .....	1 080,—	"	
Uhländstraße 23 a .....	3 840,—	"	
Eller Straße 65 a .....	1 800,—	"	
Adlerstraße 72 .....	912,60	"	
Hohe Straße 7 .....	2 280,—	"	
Tonhallenstraße 12 .....	4 260,—	"	18 492,60 R.M.

Beleuchtung und Wasserverbrauch ..... 10 000,— "

Der Mehrverbrauch gegenüber dem Ansatz 1942 ergibt sich durch die neu erstellten Flachbauten am Höherweg.

**Reinigung.**

a) Reinigungsmaterial .....	720,—	R.M.	
b) Desinfektionsmittel .....	200,—	"	
c) Desinfektionen .....	1 800,—	"	2 720,— "
			<u>31 212,60 R.M.</u>

**Nr. 33 Sonstige sachliche Zweckausgaben.**

a) Für Werkzeuge, Ersatzteile, Geräte u. a. ....	250,—	R.M.	
b) Verdunkelungsmaßnahmen, Luftschutzgeräte u. a. ....	200,—	"	
c) Instandhaltung der Höfe, Trockenanlagen, Reinigung der Abortanlagen u. ä. ....	650,—	"	1 100,— R.M.

**Unterabschnitt 471, Kleinkindererholungsheim „Eichenhorst“.  
(Gustav-Klingelhöfer-Stiftung.)**

Infolge der erweiterten Kinderlandverschickung werden zur Zeit in dem Heim keine Erholungskuren durchgeführt. Der Zeitpunkt seiner Wiederverwendung steht noch nicht fest.

**Einzelplan 5: Gesundheitswesen, Volks- und Jugendertüchtigung.**

**Unterabschnitt 510, Gesundheitspflege.**

**Einnahmen:**

**Nr. 10 Amtsärztliche Gebühren.**

Einnahmerückgang infolge verstärkter Ausstellung kostenfreier Eheunbedenklichkeitsbescheinigungen an Stelle gebührenpflichtiger Eheauglichkeitszeugnisse.

**Nr. 41 Leistungen der Landesversicherungsanstalt.**

Freiwillige Beiträge von rund  $\frac{1}{3}$  der gemeindlichen Aufwendungen.

**Ausgaben:**

**Nr. 31 Miete, Benutzungs- und Reinigungsgebühren für die Beratungsstellen sowie Heizung.**

Weniger gegenüber 1942, weil wegen Raumnot neue Mütterberatungsstellen nicht eingerichtet werden können.

**Nr. 32 Ärztliche Instrumente, Schutzkleidung usw.**

Verminderte Ausgaben infolge Beschaffungsschwierigkeiten.

**Nr. 33 Unfall- und Rettungswesen.**

Der Ansatz entspricht den Ausgaben in 1942.

**Nr. 350 Tuberkulosen-Fürsorge.**

Der Betrag wird in vorjähriger Höhe nicht benötigt.

Nr. 36 Ausbau der Erb- und anderen Parteien.  
Beschaffungsschwierigkeiten begrenzen z. B. den Ausbau.

Nr. 60 Beiträge an Vereine.

Der Beitrag zum wissenschaftl. Hilfs- und Entwicklungsfonds des Prof. Dr. Scheer, Frankfurt/Main, bisher 4500 R.M., beträgt jetzt 9000 R.M. Dem Ausgabemehr stehen höhere Einnahmen bei Nr. 510 41 d) gegenüber.

#### Unterabschnitt 520, Städtische Krankenanstalten.

Dem Voranschlag liegt eine durchschnittliche Belegung von 1550 Betten gegenüber 1600 im Vorjahre gegenüber. Der höhere Zuschußbedarf ergibt sich im wesentlichen durch die Einstellung von Ersatzkräften, insbesondere Ärzten, für einberufenes Personal und die Erhöhung der Gehälter der Volontärärzte auf Grund der Krankenhaus-Tarifordnung (Ausgabe-Nr. 520 23) sowie durch die Erweiterungsrücklage (Ausgabe-Nr. 520 51).

#### Unterabschnitt 522, Desinfektionsanstalt.

##### Einnahmen:

Nr. 10 Gebühren für Desinfektionen.

Auf Grund der Gebührenordnung vom 23. September 1941 werden für behördlich angeordnete Desinfektionen keine Gebühren mehr erhoben. Freiwillige Desinfektionen sind gebührenpflichtig. Die Höhe der Gebühr richtet sich nach dem Einkommen.

Die Mehreinnahme gegenüber dem Vorjahr ist aus Desinfektionen von Kriegsgefangenen zu erwarten.

#### Unterabschnitt 524, Hilfskrankenhäuser.

Hilfskrankenhäuser werden bei der Inanspruchnahme der vorhandenen Krankenhäuser durch die Heeresverwaltung und bei Katastrophen erforderlich. Die Ausgaben sind nach dem RdErl. des RMdZ. vom 30. Januar 1940 — Va 5008/40/1012 — betr. Nachweis der Kriegsausgaben in den Haushaltsplänen der Gemeinden und Gemeindeverbände gesondert zu veranschlagen.

Das Schloß Eller ist bereits als Hilfskrankenhaus eingerichtet. Mit der gesamten Einrichtung stehen zur Verfügung ein Gebäude der Heil- und Pflgeanstalt Grafenberg und das Erholungsheim Hölzel, wo schon Kranke untergebracht worden sind. Ferner sind als Hilfskrankenhäuser, für die bereits die Anmietung erfolgt ist und die Einrichtungen bereitstehen, vorgesehen: das Pestalozzihaus, die Gaststätte Wolfsschlucht und ein Teil des Dominikanerinnen-Krankenhauses in Düsseldorf-Heerdt.

#### Unterabschnitt 560, Jugendertüchtigung.

Die Ausgaben sind wegen Beschaffungsschwierigkeiten niedriger als im Vorjahr. Durch die Kriegsverhältnisse ist es nicht möglich gewesen, weitere HJ.-Heime durch Neubauten zu erstellen. Es ist daher auf Privatbesitz zurückgegriffen worden. Die Mieten für eine Reihe von Häusern und Einzelräumen, von der HJ. für Heimzwecke angemietet, werden von der Stadt gezahlt und erfordern einen Mehraufwand von rund 8500 R.M.

Gegenwärtig werden für folgende HJ.-Heime Mieten gezahlt:

- |                                    |                             |
|------------------------------------|-----------------------------|
| 1. Viktoriastraße 5/7              | 12. Werstener Dorfstraße 75 |
| 2. Steinstraße 58                  | 13. Siedlung Grünau         |
| 3. Wilhelm-Klein-Straße 41         | 14. Hildener Straße 65      |
| 4. Elsäffer Straße 15              | 15. Kölner Landstraße 68    |
| 5. Karolingerstraße 114            | 16. Erkrather Straße 382    |
| 6. Madensenstraße 11               | 17. Friedhofstraße 19       |
| 7. Kirchfeldstraße 2 a             | 18. Benrodestraße 84        |
| 8. Fürstenwall 189                 | 19. Wallstraße 35           |
| 9. Luegallee 18                    | 20. Belsenstraße 12         |
| 10. Straße der SA. (Konfordiahaus) | 21. Hans-Queitsch-Straße 5. |
| 11. Benrodestraße 85               |                             |

Außerdem werden aus dieser Haushaltsstelle Zuwendungen an die HJ. für folgende Zwecke gewährt:

- Schulungslehrgänge und Führerkurse für HJ. und BDM.
- Schulungsfahrten und Schulungsläger für Führer und Führerinnen der HJ. und des BDM.
- Sportlehrgänge und Sportwettkämpfe
- Gesundheitsmaßnahmen innerhalb des Standortes der HJ.
- Reitausbildung der HJ.
- Werbeveranstaltungen der HJ.

- g) Beschaffung von Turn- und Sportgeräten für die HJ.
- h) Beschaffung von Musikinstrumenten und Noten
- i) Beschaffung von Jugendbüchern und Büchern für die Schulungsarbeit

#### Unterabschnitt 570, Einrichtungen der Jugendertüchtigung.

Die Aufwendungen der Stadt sind für folgende HJ.-Heime:

##### A) Neubauten:

HJ.-Heim	Schlageterstadt
" "	Pfeifferstraße 68
" "	Sittarder Straße 6
" "	Flingern, Höherweg 42
" "	Urdenbach, Kohlshagenstraße

##### B) Angekaufte Häuser:

HJ.-Heim	Rochusstraße 31
" "	Lindemannstraße 17
" "	Eller, Schloßallee 75
" "	Heerdt, Rheinallee 14
" "	Gräulingerstraße 33

##### C) Von der Liegenschaftsverwaltung bzw. von der Schulverwaltung angemietete Häuser:

HJ.-Heim	Ratinger Straße 9
" "	Hasselsstraße 125/127
" "	Hasselsstraße 8
" "	Oberschule für Jungen, Eller Straße (frühere Direktorwohnung)
" "	Märkische Straße
" "	Schule Essener Straße (3 Räume)
" "	Ulmenstraße
" "	Stromstraße 25

##### D) Holzhäuser:

HJ.-Heim	Kaiserswerth, Alte Landstraße
" "	Unterrath, Auf dem Hofe Schule Unterrather Straße
" "	Holthausen, Geeststraße
" "	Lindemannstraße, Auf dem Hofe Augusta-Viktoria-Schule
" "	Staufenplatz

### Einzelplan 6: Bau-, Wohnungs- und Siedlungswesen.

#### Unterabschnitt 610, Städtebau und Planung.

##### Einnahmen:

Nr. 10 Verwaltungsgebühren.

Weniger infolge Rückgangs des Verkaufs von Grundstücken.

##### Ausgaben:

Nr. 33 Düsseldorfer Stadtplanungs-GmbH.

Vertragsmäßige Erstattung der Kosten, die der Gesellschaft bei Durchführung ihrer Aufgaben erwachsen.

Nr. 35 Schätzungskosten der Grundstückspreisüberwachung.

Wie bei Einnahmen Nr. 10.

#### Unterabschnitt 620, Wohnungswesen.

Der Unterabschnitt enthält jetzt auch den Verwaltungs- und Sachaufwand für das neugegründete Wohnungsamt.

##### Einnahmen:

Nr. 10 Beiträge zur Förderung des Wohnungsbaus.

Die Baupolizei setzt gelegentlich die Miete für nachträglich entgegen den baupolizeilichen Vorschriften eingebaute Mansardenwohnungen fest. Sofern die Miete geringer ist, als zwischen Vermieter und Mieter vereinbart, ist der Unterschiedsbetrag als Beitrag zur Förderung des Wohnungsbaues der Stadt zu überweisen. Der gegenüber den Vorjahren höhere Ansatz entspricht dem voraussichtlichen Ergebnis in 1942.

Nr. 31 Ersatz von Vergütungen für Inanspruchnahme von Wohnungen nach dem RLG.

Siehe Ausgaben Nr. 34.

Nr. 40 Von Haushaltsstelle 7105 60: Gewinnablieferung der Städtischen Sparkasse.

Mit einer Gewinnablieferung ist für 1943 nicht zu rechnen. Die Spareinlagen sind derart gestiegen, daß der Gewinn zur Auffüllung der Sicherheitsrücklage verwendet werden muß.

**Ausgaben:**

Nr. 10 Ausgaben laut Sammelnachweis.

Bisher im Unterabschnitt 400.

Nr. 32 Ersatz von Wegzugskosten.

Nr. 33 Beihilfen zu Wohnungsteilungen.

Nr. 35 Sonstige sächliche Zweckausgaben.

Neu- bzw. Mehrersatz für das Wohnungsamt.

**Unterabschnitt 630, Siedlungswesen (Kleingärten).**

**Einnahmen:**

Nr. 20 Pachten.

Bisher im Unterabschnitt 7113.

**Ausgaben:**

Nr. 31 Für Anlage von Dauerkleingärten.

Die in den letzten Jahren fortgefallenen Gärten sollen ersetzt werden.

Nr. 40 Schuldendienst.

Das Mehr erschien bisher im Unterabschnitt 7113.

Nr. 60 Steuern und Abgaben.

Bisher im Unterabschnitt 7113.

**Unterabschnitt 660, Straßenbau.**

Die Senkung der Ansätze ist, bedingt durch kriegswirtschaftliche Maßnahmen, zwangsläufig.

**Einnahmen:**

Nr. 20 Mieten.

Mehr infolge Vermietung von Baubuden und Inventar an das Reich.

Nr. 34 Bauleitungskosten sowie Lohnerstattungen.

Mehr gegenüber 1942 infolge Gestellung von Arbeitskräften für Luftschutzmaßnahmen.

**Unterabschnitt 670, Wasserbau.**

**Ausgaben:**

Nr. 34 Unterhaltung der Brücken.

Nr. 37 Instandsetzung von Deichen, Hochwasserschutzanlagen und sonstigen Anlagen für Rechnung anderer.

Begrenzt durch den Mangel an Arbeitskräften.

**Unterabschnitt 680, Rheinbrücken.**

**Einnahmen:**

Nr. 71 Beteiligung am Überschuß der Düsseldorf-Neuß-er Brückenbau- und Betriebs-gesellschaft Düsseldorf.

An dem Überschuß sind laut Gesellschaftsvertrag vom 10./11. Oktober 1929 entsprechend den Einlagen anteilsberechtig

die Stadt Düsseldorf bei 10 289 431 R.M. mit rund 95,375%

„ „ Neuß „ 500 000 „ „ „ 4,625%

Der Überschuß ist auf 25 500 R.M. geschätzt, so daß auf die Stadt Düsseldorf rund 24 321 R.M. entfallen.

#### Unterabschnitt 690, Heiz- und Maschinenamt.

Die Heizkosten werden durch den Sammelnachweis 10 auf die Unterabschnitte verteilt. Die allgemeinen Verwaltungskosten des Heiz- und Maschinenamtes sind von der Verteilung ausgenommen; sie fallen endgültig dem Unterabschnitt 690 zur Last, soweit nicht die Gebühren- und Ausgleichshaushalte diese anteilmäßig erstatten.

### Einzelplan 7: Öffentliche Einrichtungen und Wirtschaftsförderung.

#### Unterabschnitt 7100, Straßenbeleuchtung.

##### Ausgaben:

- Nr. 31 Strom, Gas.  
Der Ansatz entspricht den voraussichtlichen Ausgaben in 1942.
- Nr. 32 Ergänzung der Anlagen.  
Neubeschaffungen sind z. B. nur in kleinstem Umfange möglich.
- Nr. 33 Unterhaltung der Anlagen.  
Sämtliche Gaslaternen müssen überholt werden.
- Nr. 50 An die Erneuerungsrücklage.  
Beschaffungsschwierigkeiten machen die Rücklage erforderlich.
- Nr. 80 Erweiterung der öffentlichen Beleuchtung in Siedlungs- und Verkehrsstraßen.  
Wie bei Nr. 32.

#### Unterabschnitt 7101, Müllabfuhr.

##### Einnahmen:

- Nr. 10 Müllabfuhrgebühren.  
Auf die vorjährige Erläuterung des Ansatzes für 1942 wird verwiesen.
- Nr. 11 Gestellung von Sondertonnen.  
Wie vor.
- Nr. 51 An die Erneuerungsrücklage.  
7000 überalterte Mülltonnen können erst nach dem Kriege erneuert werden.

#### Unterabschnitt 7102, Straßeneinigung.

##### Einnahmen:

- Nr. 10 Straßenreinigungsgebühren.  
Es wird auf die vorjährige Erläuterung des Ansatzes für 1942 verwiesen.
- Nr. 51 An die Erweiterungsrücklage.  
Für dringende Anschaffungen, die im Kriege nicht möglich sind.

#### Unterabschnitt 7104, Fuhrpark.

Das Aufgabengebiet des Fuhrparks umfaßt die Gestellung der Fahrzeuge und Arbeitskräfte für

- die Müllabfuhr,
- die Straßenreinigung (einschließlich Besprengung, Schneebeseitigung und Sandstreuen),
- die Reinigung der öffentlichen Pissoire,
- die Koks- und Kohlentransporte zu den städtischen Verwaltungsgebäuden, Schulen und Anstalten,
- die Entleerung von Müllgruben,
- die Abfuhr von Schutt,
- die Gestellung der Fahrzeuge mit Fahrer für das GSW. zur Küchenabfallsammlung,
- die Mückenbekämpfung,
- die technische Betreuung der Kraftwagenzentrale

sowie für die durch den Krieg bedingten Sonderaufgaben (Inventar- und Essentransporte, Glassplitter- und Schuttbeseitigung nach Fliegerangriffen usw.)

Normal-Personalbedarf: 54 Beamte und Angestellte  
730 Arbeiter und Arbeiterinnen

Kraftfahrzeugbestand: 100



#### Unterabschnitt 7105, Kanalisation.

##### Einnahmen:

##### Nr. 12 Kanalbetriebsgebühren.

Die Kanalbetriebsgebühr auf Grund § 8 der Ortsatzung vom 18. März 1931 über die Erhebung von Gebühren für die Grundstücksentwässerung der Stadtgemeinde Düsseldorf ist auf 1% des Gebäudenutzungswertes festgesetzt worden.

Mit den Kanalbetriebsgebühren werden 80% des Zuschußbedarfs des Unterabschnittes 7105 gedeckt. Gemäß § 2 der Satzung müssen die restlichen 20% = 296 250 *R.M.* aus allgemeinen Steuermitteln gedeckt werden.

Die Kanalbetriebsgebühr wird wie bisher nach Maßstab des Gebäudesteuernutzungswertes erhoben.

##### Nr. 32 Erlös aus dem Verkauf von Methangas und Schlamm.

Erhöhter Verkauf von Methangas an Private.

##### Nr. 33 Grundstücksentwässerungsarbeiten.

Weniger infolge Rückgangs der Bautätigkeit.

##### Nr. 70 Baustoffbeschaffung.

Rückgang des Baustoffverkaufs. Siehe auch Ausgabe Nr. 62.

##### Ausgaben:

##### Nr. 34 Grundstücksentwässerungsleitungen.

Wie bei Nr. 33.

##### Nr. 51 Zuführung an die Kanalisations-Erneuerungsrücklage.

##### Nr. 53 Zuführung an die Kanalisations-Erweiterungsrücklage.

Infolge Mangels an Arbeitskräften und Material können die nötigen Erneuerungen und Erweiterungen z. B. nicht erfolgen.

#### Unterabschnitt 7106, Kanalneubau.

Der Zuschußbedarf entsteht durch die Ausgaben bei Nr. 32. Betriebliche Gründe erfordern bei der Anlegung von Vertragsstraßen oft einen größeren Kanaldurchschnitt oder den Ausbau einer größeren Kanalstrecke, als für den Bauherrn notwendig.

#### Unterabschnitt 7107, Friedhöfe und Krematorium.

##### Einnahmen:

##### Nr. 12 Erlaubnisgebühren für die Errichtung von Grabmalen.

Es werden weniger Grabmale aufgestellt.

##### Nr. 13 Dauernde Grabunterhaltung.

##### Nr. 32 Verkauf von Grabstellen.

Veranschlagt nach dem voraussichtlichen Ergebnis in 1942.

#### Unterabschnitt 7108, Schlachthof.

##### Einnahmen:

##### Nr. 10 Einheits- und Wiegegebühren.

##### Nr. 11 Fleischschau- und Trichinenschaugebühren.

Die Schlachtungen sind wieder zurückgegangen.

##### Nr. 12 Ausgleichsabgabe.

Die Einfuhr geschlachteten Viehs in den Stadtbezirk Düsseldorf, die ausgleichsabgabepflichtig ist, ist stark rückläufig.

##### Nr. 20 Mieten, Pachten und Vorkühllaumgebühren.

Mehreinnahmen infolge stärkerer Inanspruchnahme der Kühlhäuser.

#### Unterabschnitt 7109, Viehhof.

##### Einnahmen:

##### Nr. 10 Einheitsgebühren.

Der Viehauftrieb ist geringer.

##### Nr. 11 Ausgleichszuschlag.

Voraussichtlich werden weniger Schafe, die ausgleichszuschlagspflichtig sind, zugetrieben.

### Unterabschnitt 7111, Marktwejen.

#### Einnahmen:

- Nr. 12 Gebühren für die Inanspruchnahme der Bahneinrichtungen.  
Der Bahnverkehr ist zurückgegangen.
- Nr. 13 Gebühren für die Benutzung der Parkflächen.  
Der Kraftfahrzeugverkehr ist stark eingeschränkt.
- Nr. 14 Gebühren für Kühl- und Lagerhaus.  
Das voraussichtliche Ergebnis in 1942 rechtfertigt den höheren Voranschlag für 1943.

### Unterabschnitt 7112, Badeanstalten.

#### In Betrieb sind:

3 Großbadeanstalten mit 5 Schwimmhallen, 4 Heilbädern und Wannen- und Brausebadeabteilungen, 2 Kleinbadeanstalten und 1 Entlausungsanstalt.

### Unterabschnitt 7113, Wald-, Park- und Gartenanlagen.

#### Einnahmen:

- Nr. 20 Pachten, Mieten von Dritten und Grasnutzung.  
Das Weniger von 10 000 *R.M.* erscheint als Einnahme bei 630 20.
- Nr. 34 Verkauf aus Gärtnerei und Baumschule.  
Mehreinnahmen aus dem Gemüseanbau.

#### Ausgaben:

- Nr. 30 An die Erneuerungsrücklage.  
Die z. Z. nicht möglichen Erneuerungen erfordern die Rücklage.

### Unterabschnitt 7114, Leihanstalt.

Der Gesamtumsatz ist, bedingt durch die wirtschaftlichen Veränderungen, rückläufig. Die Annahme von neuen Pfändern und die Hingabe von Darlehn ist z. Z. eingestellt. Der Zeitpunkt der Wiederbeleihung von neuen Pfändern steht nicht fest.

Geschäfte Pfanddarlehen für 1943 .....	1 200 000 <i>R.M.</i>
für 1942 geschätzt .....	1 800 000 <i>R.M.</i>
1941 an Darlehen gewährt .....	1 206 197 "

(siehe Nr. 70 der Einnahmen).

#### Einnahmen:

- Nr. 10 Leihgebühren.  
Die Einnahmen sind nach dem durchschnittlichen Gesamt-Darlehnsbetrag der lagernden Pfänder berechnet. Hiernach werden im Rechnungsjahre 1943 voraussichtlich 82 800 *R.M.* erzielt.

#### Berechnung:

Die durchschnittlichen Darlehen der lagernden Pfänder betragen insgesamt 400 000 <i>R.M.</i>	
zu 18% Jahresleihgebühr .....	72 000 <i>R.M.</i>
hierzu rund 15% für Pfänder, die vor Ablauf von 2 Monaten eingelöst werden .....	10 800 "
Zusammen	82 800 <i>R.M.</i>

### Unterabschnitt 7115, Städtische Sparkasse.

#### Einnahmen:

- Nr. 70 Gewinnablieferung der Städtischen Sparkasse.  
Mit einer Gewinnablieferung ist für 1943 nicht zu rechnen. Die Spareinlagen sind derart gestiegen, daß der Gewinn zur Auffüllung der Sicherheitsrücklage verwendet werden muß, bis diese die für die Zulässigkeit der Gewinnverteilung erforderliche Höhe wieder erreicht hat.

#### Ausgaben:

Der Unterabschnitt 7115 wird ab 1942 nach den haushaltsrechtlichen Bestimmungen nicht mehr mit Ausgaben der Sammelnachweise 4—10 belastet. Der Sachaufwand für Rechnung der Sparkasse erscheint jetzt in dem für die leistende Dienststelle zuständigen Unterabschnitt (z. B. die Schadenversicherungsbeiträge im *U.M.* 010 Rechtsamt, die Heizung im *U.M.* 690 Heiz- und Maschinenamt). Hierin erscheint alsdann auch in der Einnahme die Ersatzleistung der Sparkasse und außerdem der von der Sparkasse zu zahlende Verwaltungsanteile.

Die Aufnahme der persönlichen Ausgaben für die Sparkassenbeamten und -angestellten, soweit sie nach Landesrecht Beamte und Angestellte des Gewährverbandes sind, erfolgt gem. *U.M.* zu § 16 GemHVO.

#### Unterabschnitt 720, Wirtschaftsförderung.

##### Ausgaben:

- Nr. 40 Zinsen.
- Nr. 41 Tilgung.

Die Stadt hat das an den Verein Deutscher Eisenhüttenleute weitergeleitete Darlehen aus dem Allgemeinen Kapitalvermögen abgetragen. Die vom Verein Deutscher Eisenhüttenleute gezahlten Zinsen werden an den Unterabschnitt 910, die Tilgung an den Geldstock des Allgemeinen Kapitalvermögens abgeführt.

### Einzelplan 8: Wirtschaftliche Unternehmen.

#### Unterabschnitt 810, Stadtwerke.

##### Einnahmen:

- Nr. 00 Gewinnablieferung der Stadtwerke.

Der an den Haushalt 1943 abzuführende Gewinn entspricht 4% Zinsen vom Eigenkapital der Stadtwerke.

#### Unterabschnitt 851, Rheinhalle (Planetarium).

##### Einnahmen:

- Nr. 10 Eintrittsgelder aus Astroveranstaltungen.
- Nr. 11 Filmveranstaltungen.

Die Rheinhalle ist durch die Heeresstandortverwaltung in Anspruch genommen. Astro- und Filmveranstaltungen können nicht durchgeführt werden.

#### Unterabschnitt 853, Gaststätten.

##### Einnahmen:

- Nr. 22 Pacht Schnellenburg.

Von der Wehrmacht, die die Schnellenburg in Anspruch genommen hat.

#### Unterabschnitt 891, Beteiligungen an Versorgungs- und Verkehrsbetrieben.

##### Einnahmen:

- Nr. 00 Konzessions- und ähnliche Abgaben.

Die Durchführungsbestimmungen zur Konzessionsabgaben-Anordnung vom 4. März 1941 stehen noch aus. Vorsorglich muß damit gerechnet werden, daß die Stadt von der Ruhrgas-AG. keine, vom Rheinisch-Westfälischen Elektrizitätswerk AG. nur die veranschlagten Abgaben erhält.

- Nr. 01 Rheinische Bahngesellschaft AG., Straßen- und Brückenbenutzungsgebühr.
- Der Voranschlag gründet sich auf die gestiegenen Verkehrsziffern.

- Nr. 52 Dampfschiffahrtsgesellschaft für den Nieder- und Mittelrhein.
- 5 1/2% von 308 600 R. M. Aktienkapital, entsprechend der Dividende für 1941.

- Nr. 70 Aufsichtsratsvergütungen aus Beteiligungen.

Die Industrieterrains Düsseldorf-Reisholz AG. wird 1943 voraussichtlich keine Aufsichtsratsvergütungen zahlen. Der Ansatz ist dementsprechend gesenkt.

##### Ausgaben:

- Nr. 60 Dividendenunterschied laut Vereinbarung über den I.D.R.-Erwerb.
- Laut Vertrag an einige I.D.R.-Aktionäre zu zahlen.

### Einzelplan 9: Finanz- und Steuerverwaltung.

#### Unterabschnitt 901, Steuerverwaltung.

##### Einnahmen:

- Nr. 40 Vergütung für die Mitwirkung bei der Veranlagung und Erhebung von Reichs- und Landessteuern.

Die Schlachtsteuer, deren Erhebung und Veranlagung vergütet wurde, ist am 1. Mai 1942 fortgefallen.

##### Ausgaben:

- Nr. 11 Auslagenersatz für den Prüfungs- und Kontrolldienst.

Die Prüfungen und Kontrollen werden eingeschränkt.

Nr. 31 Zustellungskosten von Steuerzetteln, Steuerbescheiden usw.

Zustellungen erfolgen nur noch durch die Post.

Nr. 32 Ersahleistung eines Teiles der den Kirchengemeinden entstandenen Ausgaben für die Bereitstellung von Unterlagen für die Bürgersteuer.

Die Bürgersteuer ist am 1. Januar 1943 fortgefallen.

#### Unterabschnitt 902, Kassenverwaltung.

##### Einnahmen:

Nr. 10 Mahn- und Pfändungsgebühren.

Ab 1. Januar 1943 werden die Bürgersteuer für Veranlagte und die Hauszinssteuer nicht mehr erhoben; für die Realsteuern und Realgebühren ist an Stelle der monatlichen die Vierteljahrszahlung eingeführt; Einzelmahnungen erfolgen nur noch in beschränktem Umfange.

##### Ausgaben:

Nr. 11 Portokosten und Überweisungsgebühren.

Siehe Nr. 41 der Einnahmen.

#### Unterabschnitt 910, Allgemeines Kapitalvermögen.

##### Einnahmen:

Nr. 51 Aus Darlehen und ähnlichen Forderungen.

1941 sind auf eine Bürgschaftsforderung 24 757 *R.M.* Zinsen aus Vorjahren eingegangen. Dadurch hat sich der Unterschied gegenüber 1942 im wesentlichen ergeben.

#### Unterabschnitt 911, Hypothekenverwaltung.

1942 sind die Zinsen vom Geldstock der Hypothekenverwaltung in Höhe von 200 000 *R.M.* als allgemeines Deckungsmittel zum Haushaltsausgleich mitverwendet worden. Sie sollen 1943 an den außerordentlichen Haushalt zu Neuausleihungen abgeführt werden.

#### Unterabschnitt 912, Allgemeine Rücklagen.

Im Vorjahre dienten die Zinsen der Rücklagen dem Haushaltsausgleich. Sie werden 1943 aus den zuständigen Unterabschnitten den Rücklagen zugeführt. (Siehe Sammelnachweis Nr. 3 der Rücklagen.)

#### Unterabschnitt 913, Nichtaufteilbarer Schuldendienst und nichtaufteilbare Zinseinnahmen.

##### Einnahmen:

Nr. 50 Aus festgelegten Kassenbeständen.

Von den vorübergehend verfügbaren Kassenmitteln werden rund 16 500 000 *R.M.* zu durchschnittlich 3% Zinsen fest angelegt werden können.

#### Unterabschnitt 934, Gemeindlicher Wohnungsbaufonds.

Die Erträge des Gemeindlichen Wohnungsbaufonds, und zwar des aus der Hauszinssteuer stammenden Kapital- und Grundvermögens, werden nach den Bestimmungen des Reichsarbeitsministers zur Förderung der Wohnungswirtschaft verwendet.  $\frac{7}{10}$  werden der Gemeinde belassen,  $\frac{2}{10}$  sind an den bezirklichen und  $\frac{1}{10}$  an den zentralen Ausgleichsstock abzuführen, über den der Regierungspräsident bzw. der Reichsarbeitsminister verfügt.

Der kriegsbedingte Wohnungsbaurückgang ließ die geplante Hingabe neuer Hauszinssteuerhypothekendarlehen nur zu einem kleinen Teil zu. Die nicht verwendeten Mittel wurden im Geldstock des Gemeindlichen Wohnungsbaufonds angesammelt, der gegen Ende des abgelaufenen Rechnungsjahres einen Bestand von etwa 1 600 000 *R.M.* aufwies.

#### Unterabschnitt 940, Steuern und steuerähnliche Einnahmen.

Auf die Übersicht über die Entwicklung der Steuereinnahmen in den letzten 5 Rechnungsjahren im II. Teil des Haushaltsplans und auf die Ausführungen im Vorbericht wird hingewiesen.

##### Einnahmen:

Nr. 000 Hauszinssteueranteil.

Auf Grund der Verordnung über die Aufhebung der Gebäudeentschuldungssteuer vom 31. Juli 1942 (RGBl. I S. 501) wird die Hauszinssteuer ab 1. Januar 1943 nicht mehr erhoben. Der veranschlagte Betrag wird aus Resten erwartet.

### Unterabschnitt 960, Provinzialumlage.

Dem Ansaß liegt folgende Berechnung zugrunde:

Steuerkraftmeßzahl .....	79 812 093 <i>R.M.</i>
ab Kriegsbeitrag A .....	15 955 548 „
	<u>63 856 545 <i>R.M.</i></u>
(siehe U.M. 961 Kriegsbeitrag)	
hiervon 5% = .....	<u>3 192 827 <i>R.M.</i></u>

### Unterabschnitt 961, Kriegsbeitrag der Gemeinden.

Es gibt eine Kriegsbeitragsumlage A und B. Die erstere wird nur von solchen Städten erhoben, deren Steuerkraftmeßzahl die Ausgangsmesszahl übersteigt (PrZMG. § 11—13, PrGS. 1938 S. 108) und besteht in der Hälfte des Unterschiedes dieser beiden Zahlen geteilt durch 12 auf den Monat berechnet. Die Kriegsbeitragsumlage B berechnet sich in Höhe von 21,5% der durch Schlüsselzuweisungen vermehrten und durch die Kriegsbeitragsumlage A verminderten Steuerkraftmeßzahl abzüglich 2 000 *R.M.* Für die Steuerkraftmeßzahl sind die Grundsteuer-, Bürgersteuer- und Gewerbesteuermeßbeträge maßgebend. Für Düsseldorf beträgt auf der Grundlage der Steuermeßbeträge 1941 die Steuerkraftmeßzahl 79 812 093 *R.M.*; die Ausgangsmesszahl auf der Grundlage der Bevölkerungsziffer, der Kinderzahl und der unselbständig Tätigen beläuft sich für 1941 auf 47 900 976 *R.M.*

Die Kriegsbeitragsumlage A errechnet sich wie folgt:

Steuerkraftmeßzahl .....	79 812 093 <i>R.M.</i>
Ausgangsmesszahl .....	47 900 976 „
Unterschied .....	31 911 117 <i>R.M.</i>
davon die Hälfte = .....	15 955 548 „
$\frac{1}{12}$ davon = .....	1 329 629 <i>R.M.</i> monatlich.

Die Kriegsbeitragsumlage B errechnet sich wie folgt:

Steuerkraftmeßzahl .....	79 812 093 <i>R.M.</i>
Kriegsbeitragsumlage A .....	15 955 548 „
Unterschied .....	63 856 545 <i>R.M.</i>
davon 21,5% = .....	13 729 157 <i>R.M.</i>
davon ab .....	2 000 „
ergibt .....	13 727 157 „
$\frac{1}{12}$ davon = .....	1 143 929 „ monatlich.

Kriegsbeitragsumlage A .....	1 329 629 „
„ B .....	1 143 929 „

Zusammen 2 473 558 *R.M.* monatlich und  
29 682 696 „ für das ganze Jahr.

### Unterabschnitt 970, Abwicklung der Vorjahre.

Der Überschuß des Rechnungsjahres 1941 beträgt ..... 5 353 235,44 *R.M.*  
Außerdem sind in den Unterabschnitten mit zweckgebundenen Einnahmen, für die gemäß § 23 GemHVO. Sonderabschlüsse gefertigt worden sind, veranschlagt:

a) Überschüsse:

7101 Müllabfuhr .....	54 986,96 <i>R.M.</i>
7102 Straßenreinigung .....	198 599,35 „
7105 Kanalisation .....	137 540,30 „
7109 Viehhof .....	1 857,52 „
7110 Fleischgroßmarkt .....	48 007,20 „
7111 Marktwejen .....	25 082,17 „
	<u>466 073,50 <i>R.M.</i></u>

b) Fehlbetrag:

7108 Schlachthof .....	52 716,25 „	413 357,25 „
------------------------	-------------	--------------

Gesamtüberschuß des Rechnungsjahres 1941 5 766 592,69 *R.M.*

**Anlagen**  
**zum Haushaltsplan**

**A. Sammelnachweise**

## Sammelnachweis 1

### Personliche Ausgaben

Die Dienstbezüge der planmäßigen Beamten sind gem. §§ 13 Abs. 1 Satz 1 Teil 1 und 16 Abs. 2 GemHWD. mit den übrigen persönlichen Ausgaben einseitig deckungsfähig (vertikale Deckungsfähigkeit). Das gleiche gilt für die Dienstbezüge der außerplanmäßigen Beamten im Verhältnis zu den übrigen persönlichen Ausgaben. Abgesehen von diesen Ausnahmen sind die persönlichen Ausgaben gem. § 13 Abs. 1 Satz 1 Teil 1 GemHWD. gegenseitig deckungsfähig (vertikale Deckungsfähigkeit).

Die Deckungsfähigkeit gem. § 13 Abs. 1 Satz 1 Teil 2 GemHWD. (horizontale Deckungsfähigkeit) findet ihre Grenze bei den zweckgebundenen Einnahmen der einzelnen Unterabschnitte.

Nr.	Bezeichnung der Ausgaben	Jahrg 1943	
		im einzelnen <i>R.M.</i>	im ganzen <i>R.M.</i>
	<b>a) Beamte, Angestellte und Arbeiter der eigentlichen Gemeindeverwaltung.</b>		
10	Dienstbezüge der planmäßigen Beamten:		
100	Gehälter .....	8 242 949	
101	Trennungentschädigungen .....	15 500	
102	Notstandsbeihilfen und Unterstützungen .....	37 888	
109	übrige Ausgaben .....	56 889	8 353 226
11	Dienstbezüge der außerplanmäßigen Beamten, der Beamtenanwärter und der ehrenamtlich tätigen Beamten:		
110	Gehälter .....	403 536	
111	Trennungentschädigungen .....	—	
112	Notstandsbeihilfen und Unterstützungen .....	1 498	
119	übrige Ausgaben .....	—	405 034
12	Versorgungsaufwand für Beamte und deren Hinterbliebene:		
120	Unmittelbar gezahlte Versorgungsbezüge .....	2 906 837	
121	Beiträge an Versorgungskassen .....	5 000	
122	Notstandsbeihilfen und Unterstützungen .....	6 366	
129	übrige Ausgaben .....	—	2 918 203
13	Vergütungen der Angestellten:		
130	Vergütungen .....	12 627 872	
131	Trennungentschädigungen .....	7 970	
132	Notstandsbeihilfen und Unterstützungen .....	56 525	
133	Arbeitgeberanteile für Sozialversicherungen .....	579 885	
139	übrige Ausgaben .....	19 075	13 291 327
14	Versorgungsaufwand für Angestellte und deren Hinterbliebene:		
140	Unmittelbar gezahlte Versorgungsbezüge .....	646 926	
141	Beiträge an Versorgungskassen .....	394 976	
142	Notstandsbeihilfen und Unterstützungen .....	2 145	
145	An Haushaltsstelle 045 30: Beitrag zur Eigenunfallversicherung .....	49 150	
149	übrige Ausgaben .....	—	1 093 197
15	Vergütungen der Hilfskräfte (Ruhestandsbeamte einschl. Dauerangestellte i. R.):		
150	Vergütungen .....	381 661	
151	Trennungentschädigungen .....	—	
152	Notstandsbeihilfen und Unterstützungen .....	4 229	
159	übrige Ausgaben .....	—	385 890
16	Löhne der Arbeiter:		
160	Löhne .....	6 993 688	
161	Trennungentschädigungen .....	—	
162	Notstandsbeihilfen und Unterstützungen .....	23 939	
163	Arbeitgeberanteile für Sozialversicherungen .....	396 364	
164	Übergangsgelder, Abfindungen, Treugelder .....	6 772	
169	übrige Ausgaben .....	5 000	7 425 763
17	Versorgungsaufwand für Arbeiter und deren Hinterbliebene:		
170	Unmittelbar gezahlte Versorgungsbezüge .....	591 921	
171	Beiträge an Versorgungskassen .....	93 590	
172	Notstandsbeihilfen und Unterstützungen .....	11 754	
175	An Haushaltsstelle 045 30: Beitrag zur Eigenunfallversicherung .....	89 900	
179	übrige Ausgaben .....	5 000	792 165
18	Sonstige persönliche Ausgaben:		
180	Aufwandsentschädigung für Ratsherren und Beiräte .....	19 500	
181	Vergütungen für nebenberuflich Beschäftigte .....	169 971	189 471
	<b>Summe a):</b>	—	34 854 276



**Aufteilung der Ausgaben**

**auf Die Unterabschnitte**


Unterabschnitt	Bezeichnung	1943			1943						Gesamtsumme	
		10	11	12	10	11	12	13	14	15		
		Einzel- posten des planmäßigen Haushalts	Einzel- posten für außer- planmäßige Zwecke, der Reservehaushalts und der absonderlich geführten Ausgaben	Einzel- posten für außer- planmäßige Zwecke, der Reservehaushalts und der absonderlich geführten Ausgaben	Einzel- posten des planmäßigen Haushalts	Einzel- posten für außer- planmäßige Zwecke, der Reservehaushalts und der absonderlich geführten Ausgaben	Einzel- posten für außer- planmäßige Zwecke, der Reservehaushalts und der absonderlich geführten Ausgaben	Einzel- posten des planmäßigen Haushalts	Einzel- posten für außer- planmäßige Zwecke, der Reservehaushalts und der absonderlich geführten Ausgaben	Einzel- posten für außer- planmäßige Zwecke, der Reservehaushalts und der absonderlich geführten Ausgaben	Einzel- posten des planmäßigen Haushalts	Einzel- posten für außer- planmäßige Zwecke, der Reservehaushalts und der absonderlich geführten Ausgaben
<b>10. Schul- und Hochschulaufgaben</b>												
000	Hauptverwaltung und Verwaltungsstellen in den Ver- orten	587 253	13 068	187 200	459 731	38 820	24 208	880	—	19 500	1 361 320	
001	Rechnungsprüfungsamt	71 616	—	25 620	29 632	694	6 067	—	—	—	124 629	
010	Rechtsamt	31 104	—	19 930	29 544	802	—	—	—	—	72 520	
011	Verkehrsamt (Verkehrsamt)	15 337	—	5 400	26 444	652	—	—	—	—	47 943	
012	Statistisches Amt	36 250	—	20 130	39 142	3 429	—	—	—	—	110 030	
013	Informationsdienst	—	—	—	11 316	350	—	—	—	—	13 172	
020	Stadtsamt	76 725	—	27 450	87 312	13 401	—	1 500	—	—	294 888	
021	Verkehrsamt	40 922	854	14 640	17 256	594	6 067	—	—	—	90 323	
025	Ernährungs- und Wirtschaftsamt	225 060	3 422	80 520	1 952 754	80 347	97 072	08 540	10 790	3 000	2 451 505	
026	Preisbildungs- und Preisüberwachungsstelle für Weizen etc.	40 922	—	14 640	25 782	694	6 067	—	—	6 000	94 165	
027	Rechtsbereich 17	5 109	—	1 800	60 302	1 685	—	—	—	3 000	72 016	
028	Kriegsschädenamt	414 315	1 708	148 230	375 032	21 005	6 067	8 326	801	—	975 684	
030	Bürobenutzungsstelle	4 844	—	—	9 138	—	—	191 455	11 800	—	217 237	
042	Werkzeugzentrale	20 461	—	7 320	140 179	5 803	6 067	—	—	—	179 380	
043	Werkzeugzentrale	—	—	—	20 634	3 202	—	—	—	—	29 836	
060	Schulung und Fortbildung der Volkshilfe	—	—	—	—	—	—	—	—	—	2 400	
062	Betriebskostenstelle	50 765	—	18 312	37 262	5 892	—	—	—	—	102 231	
110	Polizei	253 741	854	98 879	35 754	8 812	30 335	15 300	1 200	—	439 866	
111	Haupolizei	231 237	—	80 520	31 206	3 400	19 201	—	—	—	394 564	
120	Verkehr	156 550	—	54 900	118 030	4 461	—	95 737	14 211	—	444 779	
130	Feuerwehrpolizei	1 178 564	854	419 070	51 150	4 222	6 067	7 726	801	—	1 695 524	
200	Allgemeine Schulverwaltung	146 408	854	49 410	137 268	14 937	—	2 600	277	—	351 553	
253	Robert-Schumann-Konservatorium	—	—	—	8 172	198	—	—	—	—	8 370	
254	Jugendmusikschule	—	—	—	7 548	298	—	—	—	—	7 846	
256	Veranstaltung für medizinisch-technische Geschäfte und Hilfswissenschaften	500	—	—	—	—	—	—	—	—	500	
260	Bildstelle	10 303	—	3 700	36 834	1 388	—	2 600	277	—	55 111	
290	Verwaltungs- und Wirtschaftsakademie	5 109	—	1 800	9 504	307	—	—	—	—	16 840	
291	Gemeindeverwaltungs- und Sportstättenstelle für den Gau Düsseldorf	7 649	—	2 745	5 564	140	—	—	—	—	16 107	
300	Allgemeine Verwaltung der Kultur- und Gemeindefür- sorge	15 347	—	5 400	18 080	496	—	—	—	—	39 413	
311	Landes- und Stadtbibliothek	77 325	8 400	27 450	5 486	99	6 067	10 184	1 088	—	136 149	
321	Oper und Operette	26 625	854	9 150	1 190 173	55 410	—	386 100	39 690	73 500	1 772 312	
322	Schauspiel	5 109	—	1 800	424 572	16 998	—	144 900	12 000	35 500	640 959	
323	Orchester und Konzerte	—	—	—	911 412	168 238	—	—	—	18 484	788 134	
324	Kunstausstellungen	20 871	—	7 320	68 818	9 704	—	15 143	1 325	—	113 181	
325	Kunsthalle	10 528	—	3 600	12 220	496	—	3 830	277	—	31 040	
330	Volksbühnen	56 289	—	20 130	168 924	7 703	—	3 800	277	—	227 112	
331	Vertragsamt	5 109	—	1 800	4 752	199	—	—	—	—	11 890	
332	Zoologischer Garten	15 647	—	5 400	17 546	5 709	—	78 465	9 395	—	132 232	
333	Völkermuseum	—	—	—	2 376	99	—	2 400	277	1 200	6 361	
334	Reichswirtschaftsmuseum	—	—	—	10 176	99	—	—	—	—	10 275	
336	Freimaurermuseum	5 109	—	1 800	5 352	199	—	250	—	—	12 740	
340	Allgemeine Gemeindefürsorge	—	—	—	2 476	99	—	2 400	277	—	5 261	
351	Stadtmuseum	5 109	—	1 800	26 384	892	—	6 187	544	—	40 926	
352	Stadtmuseum	10 224	—	3 600	43 391	6 758	—	—	—	—	64 037	
353	Garnisonmuseum	—	—	—	—	—	—	—	—	—	—	
354	Benzthor Heimatmuseum	—	—	—	2 476	99	—	500	—	900	3 975	
355	Benzthor Schloß	—	—	—	4 852	199	—	6 067	544	—	11 652	
400	Allgemeine Fürsorgeverwaltung	300 303	3 422	333 600	795 336	66 138	66 736	21 650	2 433	1 207	2 220 013	
450	Pflegeheim	7 209	—	1 800	31 779	3 796	—	28 144	3 244	—	73 993	
451	Obdachlosenunterkünfte	5 109	—	1 800	2 476	99	—	—	—	5 400	14 914	
471	Kleinkindererziehungsheim „Eidenbock“	—	—	—	—	—	—	2 600	277	—	2 877	
500	Allgemeine Gesundheitsverwaltung	20 461	—	7 320	10 004	396	—	—	—	—	28 181	
	<b>Zu übertragen:</b>	<b>4 847 093</b>	<b>34 950</b>	<b>1 702 607</b>	<b>7 080 442</b>	<b>559 391</b>	<b>279 081</b>	<b>1 137 347</b>	<b>102 765</b>	<b>170 091</b>	<b>15 913 847</b>	

### Aufteilung der Ausgaben

Unter- ab- Mein.	Beschreibung	W e i t e r e		
		I	II	III
		Einzelobjekte des planmäßigen Haushalts	Einzelobjekte des außer- planmäßigen Haushalts, bei denen einplanmäßige Ausgaben vorliegen	Einzelobjekte des außer- planmäßigen Haushalts, bei denen keine planmäßigen Ausgaben vorliegen
	Übertrag:	4 847 090	34 980	1 702 657
510	Gesundheitspflege .....	114 876	5 130	40 200
520	Städtische Krankenanstalten .....	234 082	304 322	80 540
521	Ebenbürtiges Unterfunktionsamt .....	10 203	—	3 600
522	Desinfektionsanstalt .....	51 150	—	18 300
523	Krankentransportwagen .....	30 689	—	10 980
524	Stiftstranfenhäuser .....	31 100	—	9 900
530	Allgemeine Verwaltung der Angelegenheiten der Ver- bänden und der Jugendberühmigung .....	8 271	—	2 745
530	Sportplätze, Turnhallen, Strandbäder usw. ....	7 671	—	2 745
531	Kleinbauten .....	5 109	—	1 830
532	Erziehungsanstalten .....	—	—	—
570	Einrichtungen der Jugendberühmigung .....	—	—	—
600	Hausverwaltung .....	30 639	—	10 980
601	Strassenhausverwaltung .....	40 892	—	14 640
610	Städtebau und Planung .....	132 994	—	47 580
620	Schmuckgewerke .....	10 228	—	3 600
640	Berufungsgewerke .....	132 994	5 014	47 580
650	Baubau .....	92 132	—	32 940
660	Strassenbau .....	184 144	—	65 880
670	Wasserbau .....	25 580	—	9 150
680	Kleinbauten .....	5 109	—	1 830
690	Leit- und Rechenanlagen .....	20 601	—	7 320
7100	Strassenbeleuchtung .....	30 000	—	—
7103	Bedürfnisanstalten .....	—	—	—
7107	Reisebüros und Krematorium .....	92 072	—	32 940
7112	Beobachtungsanstalten .....	5 489	—	1 830
7113	Wald-, Park- und Gartenanlagen .....	82 144	—	29 280
820	Reisebüros .....	5 109	—	1 830
831	Kleinbauten (Planetarium) .....	—	—	—
832	Leitungsanlagen .....	5 109	—	1 830
833	Wasserbauten .....	—	—	—
900	Allgemeine Finanzverwaltung .....	41 768	854	13 725
901	Steuerverwaltung .....	319 073	7 602	114 375
902	Kassenverwaltung .....	648 000	2 502	228 830
903	Verwaltung des allgemeinen Grundvermögens .....	108 737	—	60 300
	Summe 19:	7 429 537	360 554	2 589 207
	<b>20. Gebühren- und Ausgleichsbeiträge</b>			
940	Materialverwaltung .....	9 180	—	3 324
941	Druckerei und Buchbinderei .....	9 180	—	3 324
942	Rechnungsabteilungen .....	4 615	—	1 602
7104	Leitungsanlagen .....	107 419	—	38 430
7105	Kanalisation .....	192 128	854	68 625
7108	Städtischer Hof .....	65 065	—	22 509
7109	Städtischer Hof .....	20 305	—	7 759
7110	Reisebüros .....	20 510	—	13 420
7111	Wasserbauten .....	60 497	—	23 790
7114	Leitungsanlagen .....	40 922	—	14 640
7115	Städtische Sportplätze .....	301 220	42 772	106 578
903	Verwaltung des allgemeinen Grundvermögens .....	—	—	—
904	Gemeindehäuser .....	67 208	854	22 875
	Summe 20:	932 389	44 480	328 906
	Grunds. Summe 19:	7 429 537	360 554	2 589 207
	<b>Gesamtsumme:</b>	<b>8 361 926</b>	<b>405 034</b>	<b>2 918 113</b>

### auf die Unterabschnitte

1942						
II	III	IV	V	VI	VII	VIII
Einzelobjekte des planmäßigen Haushalts	Einzelobjekte des außer- planmäßigen Haushalts, bei denen einplanmäßige Ausgaben vorliegen	Einzelobjekte des außer- planmäßigen Haushalts, bei denen keine planmäßigen Ausgaben vorliegen	Einzelobjekte des außer- planmäßigen Haushalts, bei denen keine planmäßigen Ausgaben vorliegen	Einzelobjekte des außer- planmäßigen Haushalts, bei denen keine planmäßigen Ausgaben vorliegen	Einzelobjekte des außer- planmäßigen Haushalts, bei denen keine planmäßigen Ausgaben vorliegen	Einzelobjekte des außer- planmäßigen Haushalts, bei denen keine planmäßigen Ausgaben vorliegen
7 080 442	509 391	279 081	1 137 347	102 785	170 001	15 913 847
133 026	12 975	—	—	—	3 600	329 887
2 730 096	120 894	—	670 797	32 783	1 200	4 248 093
—	4 832	198	—	—	—	24 913
—	4 832	198	—	—	—	75 850
—	2 476	99	—	—	—	79 041
148 400	2 400	—	34 400	4 530	—	230 700
—	—	—	—	—	—	—
5 572	198	—	—	—	—	16 786
13 890	495	—	51 370	6 251	—	82 412
13 890	495	—	58 332	7 062	1 200	87 928
4 862	198	—	22 785	2 679	—	30 515
—	—	—	500	—	—	500
7 762	198	—	—	—	—	40 639
29 142	3 490	—	2 400	277	—	90 859
47 580	802	12 134	—	—	—	222 084
7 328	307	—	—	—	—	21 513
22 512	694	—	—	—	—	228 243
78 374	7 989	6 067	14 452	1 632	—	238 598
126 176	14 789	18 201	727 518	82 234	—	1 218 042
10 992	437	—	14 452	1 632	—	62 243
2 476	99	—	9 636	936	—	29 105
19 090	3 200	—	14 700	1 818	—	67 289
22 060	—	—	145 000	—	—	197 000
—	—	—	32 200	10 050	—	42 880
71 814	15 413	12 134	827 772	93 100	—	1 181 245
178 720	19 051	—	283 584	36 092	—	323 772
34 640	3 398	6 067	892 080	190 147	1 380	1 139 540
—	—	—	250	—	—	7 189
—	—	—	2 400	277	—	2 686
—	—	—	14 702	1 632	—	25 273
—	—	—	1 200	—	—	1 200
17 616	304	—	—	—	—	74 537
173 804	9 149	—	—	—	—	625 085
241 136	19 259	18 201	—	—	—	1 158 918
161 246	16 276	6 067	63 000	—	12 000	487 746
11 402 212	813 394	357 932	5 119 472	526 942	180 471	28 831 041
—	—	—	—	—	—	—
7 085	2 730	—	—	—	—	23 238
22 917	10 456	3 679	62 226	6 049	—	117 622
51 022	9 218	—	2 234	358	—	89 309
93 547	5 977	18 201	1 051 672	159 179	—	1 265 422
110 849	14 136	6 067	316 598	36 171	—	745 128
69 782	4 966	—	144 989	16 840	—	315 242
17 314	3 291	—	36 744	4 537	—	102 880
13 420	3 096	—	96 569	11 392	—	179 916
42 016	1 586	—	38 532	7 280	—	290 621
24 738	3 400	—	8 426	822	—	92 948
1 259 207	217 708	—	21 673	690	—	2 049 704
2 476	99	—	7 326	822	—	10 723
20 014	3 201	—	6 300	—	—	120 572
1 829 113	279 803	27 038	2 215 291	265 223	—	6 023 215
11 402 212	813 394	357 932	5 119 472	526 942	180 471	28 831 041
13 291 327	1 093 197	385 890	7 425 763	792 165	189 471	34 854 276




Nr.	Bezeichnung der Ausgaben	Jahrg 1943	
		im einzelnen <i>R.M.</i>	im ganzen <i>R.M.</i>
	<b>b) Lehrkräfte und übriges Schulpersonal.</b>		
20	Dienstbezüge der planmäßigen Lehrkräfte (Beamte):		
200	Gehälter .....	3 705 220	
201	Trennungentschädigungen .....	2 000	
202	Notstandsbeihilfen und Unterstützungen .....	6 800	
209	Übrige Ausgaben .....	1 400	3 715 420
21	Dienstbezüge der außerplanmäßigen Lehrkräfte (Beamte):		
210	Gehälter .....	90 200	
211	Trennungentschädigungen .....	1 000	
212	Notstandsbeihilfen und Unterstützungen .....	800	92 000
22	Versorgungsaufwand für Lehrkräfte (Beamte) und deren Hinterbliebene:		
220	Anmittelbar gezahlte Versorgungsbezüge .....	1 247 995	
222	Notstandsbeihilfen und Unterstützungen .....	2 000	
229	Übrige Ausgaben .....	500	1 250 495
23	Vergütungen der Lehrkräfte (Angestellte):		
230	Vergütungen .....	114 967	
232	Notstandsbeihilfen und Unterstützungen .....	600	
233	Arbeitgeberanteile für Sozialversicherungen .....	5 850	121 417
24	Versorgungsaufwand für Lehrkräfte (Angestellte) und deren Hinterbliebene:		
240	Anmittelbar gezahlte Versorgungsbezüge .....	8 435	
241	Beiträge an Versorgungskassen .....	4 465	
245	An Haushaltsstelle 045 31: Beitrag zur Eigenunfallversicherung .....	850	13 750
25	Beitrag an die Landes-, Landesmittelschul- und Landeshauptschulkasse .....	—	3 330 100
26	Vergütungen der Hilfslehrkräfte:		
260	Vergütungen .....	251 258	
263	Arbeitgeberanteile für Sozialversicherungen .....	3 800	
269	Übrige Ausgaben .....	1 500	256 558
27	Versorgungsaufwand für Hilfslehrkräfte (Angestellte) und deren Hinterbliebene:		
275	An Haushaltsstelle 045 31: Beitrag zur Eigenunfallversicherung .....	1 400	1 400
28	Dienstbezüge der planmäßigen Schulhausmeister (Beamte):		
280	Gehälter .....	48 150	
282	Notstandsbeihilfen und Unterstützungen .....	350	
289	Übrige Ausgaben .....	1 100	49 600
29	Versorgungsaufwand für Schulhausmeister (Beamte) und deren Hinterbliebene:		
290	Anmittelbar gezahlte Versorgungsbezüge .....	1 070	
292	Notstandsbeihilfen und Unterstützungen .....	30	1 100
30	Vergütungen der Schulhausmeister (Angestellte):		
300	Vergütungen .....	331 800	
302	Notstandsbeihilfen und Unterstützungen .....	2 700	
303	Arbeitgeberanteile für Sozialversicherungen .....	12 200	
309	Übrige Ausgaben .....	13 175	359 875
31	Versorgungsaufwand für Schulhausmeister (Angestellte) und deren Hinterbliebene:		
310	Anmittelbar gezahlte Versorgungsbezüge .....	60 350	
311	Beiträge an Versorgungskassen .....	6 400	
312	Notstandsbeihilfen und Unterstützungen .....	700	
315	An Haushaltsstelle 045 31: Beitrag zur Eigenunfallversicherung .....	600	68 050
33	Löhne der Arbeiter:		
330	Löhne .....	107 227	
332	Notstandsbeihilfen und Unterstützungen .....	380	
333	Arbeitgeberanteile für Sozialversicherungen .....	4 200	111 807
34	Versorgungsaufwand für Arbeiter und deren Hinterbliebene:		
341	Beiträge an Versorgungskassen .....	5 654	
345	An Haushaltsstelle 045 31: Beitrag zur Eigenunfallversicherung .....	3 100	8 754
35	Sonstige persönliche Ausgaben:		
350	Vergütungen für nebenberuflich Beschäftigte .....	81 200	
351	Reinigungsgebühr für Schulhausmeister .....	113 450	
352	Teilnahme der Lehrkräfte an Ferien- und Fortbildungskursen .....	500	195 150
	Summe b):	—	9 575 476
	Hierzu Summe a):	—	34 854 276
	<b>Gesamtausgaben:</b>	—	<b>44 429 752</b>

Aufteilung der Ausgaben

Unter- abschnitt	Bezeichnung der Unterabschnitte	W a f f e r					
		20 Zustehende an planmäßigen Verträgen (Summe)	21 Zustehende an anderen planmäßigen Verträgen (Summe)	22 Verfügungsgelände an Verträge (Summe) an keine Verträge (Summe)	23 Verfügungsgelände an Verträge (Summe)	24 Verfügungsgelände an Verträge (Summe) an keine Verträge (Summe)	25 Führung an in Länderverträgen Länderverträge über aus Länderverträgen Länderverträge
<b>10. Volkshoch- und Volkshochschulwesen.</b>							
210	Volkshochschulen	25 750	10 000	19 400	—	—	2 300 000
220	Haupt- und Mittlere Schulen	—	—	1 110	—	—	1 000 100
230	Höhere Schulen	2 550 000	65 000	940 000	58 500	2 850	—
240	Berufsschulen	1 079 000	17 000	237 000	29 600	0 000	—
250	Handelschulen mit freiwilligen Abend- lehrgängen	—	—	13 800	—	—	—
251	Weiterbildung des Deutschen Handwerks	7 150	—	15 000	5 500	415	—
252	Handelschule für Industrie	—	—	—	—	—	—
253	Robert-Schumann-Kocherprotorium	—	—	—	4 000	—	—
254	Jugendmusikschule	—	—	—	7 582	500	—
255	Düsseldorfer Frauenchule für Volkshoch- pflege	20 500	—	2 700	—	—	—
256	Berufsschule für medizinisch-technische Geschäftsmänner und Angestellten	4 170	—	—	6 535	350	—
257	Werkstatt	—	—	—	6 000	—	—
258	Ehemalige Kunstgewerbeschule	—	—	9 200	—	—	—
259	Gemeindeverwaltungs- und Sport- lehrerschule für den Gau Düsseldorf	28 570	—	5 825	—	—	—
470	Kindergärten	—	—	—	3 100	655	—
	<b>Gesamtsumme:</b>	<b>3 715 420</b>	<b>82 000</b>	<b>1 256 495</b>	<b>121 417</b>	<b>13 750</b>	<b>3 330 100</b>

auf die Unterabschnitte.

1 9 4 2										
26 Zustehende an planmäßigen Verträgen	27 Zustehende an anderen planmäßigen Verträgen mit keine Verträge	28 Zustehende an planmäßigen Verträgen (Summe)	29 Verfügungsgelände an Verträge (Summe) an keine Verträge (Summe)	30 Verfügungsgelände an Verträge (Summe)	31 Verfügungsgelände an Verträge (Summe) an keine Verträge (Summe)	32 Führung an in Länderverträgen Länderverträge über aus Länderverträgen Länderverträge	33 Führung an in Länderverträgen Länderverträge über aus Länderverträgen Länderverträge	34 Führung an in Länderverträgen Länderverträge über aus Länderverträgen Länderverträge	35 Führung an in Länderverträgen Länderverträge über aus Länderverträgen Länderverträge	36 Führung an in Länderverträgen Länderverträge über aus Länderverträgen Länderverträge
—	—	30 900	1 100	233 500	50 000	58 000	4 300	55 000	2 700 100	
3 500	50	—	—	25 000	1 550	8 500	640	9 000	1 080 450	
80 000	300	11 400	—	58 400	7 700	23 400	1 740	31 800	3 531 300	
80 600	500	7 300	—	34 700	7 800	10 000	1 300	10 000	1 530 500	
20 000	100	—	—	700	—	—	—	—	35 500	
11 700	100	—	—	400	—	—	—	—	43 545	
25 000	150	—	—	600	—	—	—	—	25 750	
—	—	—	—	—	—	7 167	724	64 500	70 391	
—	—	—	—	—	—	2 840	250	17 000	28 473	
9 000	200	—	—	6 100	100	600	—	100	30 300	
—	—	—	—	—	—	—	—	—	11 055	
—	—	—	—	—	—	—	—	—	6 000	
—	—	—	—	—	—	—	—	—	9 200	
16 558	—	—	—	175	—	—	—	200	54 728	
—	—	—	—	—	—	—	—	—	3 735	
<b>256 558</b>	<b>1 400</b>	<b>49 690</b>	<b>1 100</b>	<b>359 875</b>	<b>68 050</b>	<b>111 807</b>	<b>8 754</b>	<b>135 150</b>	<b>9 575 476</b>	



## **Sammelnachweis 2**

für den

### **Schuldendienst**

Die Ansätze für Zinsen und Tilgung sind gemäß § 13 Abs. 1 Satz 1 Teil 1 GemHVO. gegenseitig deckungsfähig (vertikale Deckungsfähigkeit).

Die Deckungsfähigkeit gemäß § 13 Abs. 1 Satz 1 Teil 2 GemHVO. (horizontale Deckungsfähigkeit) findet ihre Grenze bei den zweckgebundenen Einnahmen der einzelnen Unterabschnitte.

## Ausgaben

Nr.	Art der Schulden und Gläubiger	Voraus- sichtliche Restschuld am 1. 4. 1943 R.M.	Zins- satz und lfd. Verw.R. %	Til- gungs- satz %	Anfang 1943			Erläuterung
					0 Zinsen R.M.	1 Tilgung R.M.	Summe R.M.	
<b>A. Seit dem 1. 4. 1924 aufgenommene Schulden (Neuverschuldung).</b>								
<b>I. Auslandsschulden.</b>								
00	Inhaberschuldverschreibungen . . . . .	—	—	—	—	—	—	
01	Anteile an Sammelanleihen . . . . .	—	—	—	—	—	—	
02	Sonstige Schulden:							
020	Tegtmeier, Rio . . . . .	8 000,—	5	fällig	1 600,—	8 000,—	9 600,—	In Nr. 109: Zahlungs- anweisungen wurden durch Konten erteilt.
<b>II. Inlandsschulden.</b>								
1	Langfristige Schulden. (Laufzeit 10 und mehr Jahre.)							
10	Inhaberschuldverschreibungen:							
100	Düsseldorfer Stadtanleihe von 1926 . . . . .	10 586 500,—	4	1,06+	432 660,—	489 500,—	922 160,—	In Nr. 109: Darunter Einföhrung Zinscheine früherer Termine 10 000 und für Einföhrung von 20 verschrieben aus frü- heren Ausloosung 20 000
11	Anteile an Sammelanleihen:							
110	Deutscher Sparkassen- und Giroverband, Berlin . . . . .	604 143,88	4,4	1+	26 582,34	13 334,24	39 916,58	
111	Westdeutsche Bodenkreditanstalt, Köln	1 691 573,36	4,3	1+	72 737,65	33 262,35	106 000,—	In Nr. 110: Der ge- richtliche Erlöshinter- lage wech- selte dem 14. 12. 1939 § 80 D.D. in dem 1/10 + Einföhrung wurde = 16 631,36
112	Westdeutsche Bodenkreditanstalt, Köln	3 036 720,62	4,3	1+	130 578,98	134 421,02	265 000,—	
113	Rheinische Girozentrale und Provin- zialbank, Düsseldorf . . . . .	289 794,22	4,375	1+	12 678,50	6 208,23	18 886,73	
	Summe 11:	5 622 232,08			242 577,47	187 225,84	429 803,31	



Aufteilung der Ausgaben auf die Unterabchnitte

Unterabchnitt	Bezeichnung der Unterabchnitte	Borausichtliche Restschuld am 1. 4. 1943 <i>R.M.</i>	U n f a ß 1 9 4 3			Erläuterungen
			0 Zinsen <i>R.M.</i>	1 Tilgung <i>R.M.</i>	Summe <i>R.M.</i>	
		—	—	—	—	
		—	—	—	—	
920	Allgemeines Grundvermögen (Grundstücksverwaltung) . . . . .	8 000,—	1 600,—	8 000,—	9 600,—	
324	Kunstsammlungen . . . . .	483 840,80	19 353,63	21 685,46	41 039,09	
334	Reichswirtschaftsmuseum . . . . .	794 357,88	31 774,32	34 245,52	66 019,84	
660	Straßenbau . . . . .	1 690 640,—	67 625,60	75 119,99	142 745,59	
670	Wasserbau . . . . .	1 267 980,—	50 719,20	56 339,99	107 059,19	
7105	Kanalisation . . . . .	633 990,—	25 359,60	28 170,—	53 529,60	
851	Rheinhalle (Planetarium) . . . . .	1 891 751,32	75 670,05	84 918,74	160 588,79	
911	Hypothekerverwaltung (Aufgewertete und neue Hypotheken) . . . . .	1 669 590,01	66 783,60	74 177,67	140 961,27	
912	Allgemeine Rücklagen . . . . .	20 000,—	10 000,—	20 000,—	30 000,—	
920	Allgemeines Grundvermögen (Allgemeine Wohnungsbauten) . . . . .	2 134 349,99	85 374,—	94 842,63	180 216,63	
	Summe 100:	10 586 500,—	432 660,—	489 500,—	922 160,—	
660	Straßenbau . . . . .	432 475,27	19 028,92	9 550,98	28 579,90	
7105	Kanalisation . . . . .	171 668,61	7 553,42	3 783,26	11 336,68	
	Summe 110:	604 143,88	26 582,34	13 334,24	39 916,58	
324	Kunstsammlungen . . . . .	577 838,60	24 847,05	2 601,81	27 448,86	
551	Rheinstadion . . . . .	461 208,06	19 831,96	14 968,04	34 800,—	
850	Ausstellungshallen . . . . .	498 313,57	21 427,50	15 692,50	37 120,—	
912	Allgemeine Rücklagen . . . . .	154 213,13	6 631,14	—	6 631,14	
	Summe 111:	1 691 573,36	72 737,65	33 262,35	106 000,—	
660	Straßenbau . . . . .	880 648,92	37 867,91	38 982,09	76 850,—	
670	Wasserbau . . . . .	941 383,44	40 479,49	41 670,51	82 150,—	
7105	Kanalisation . . . . .	1 214 688,26	52 231,58	53 768,42	106 000,—	
	Summe 112:	3 036 720,62	130 578,98	134 421,02	265 000,—	
920	Allgemeines Grundvermögen (Allgemeine Wohnungsbauten) . . . . .	289 794,22	12 678,50	6 208,23	18 886,73	
	Summe 11:	5 622 232,08	242 577,47	187 225,84	429 803,31	

In Nr. 1110:  
Siehe Nr. 111 der Ausgaben.

## Ausgaben

Nr.	Art der Schulden und Gläubiger	Voraus- sichtliche Restschuld am 1. 4. 1943 <i>R.M.</i>	Zins- satz und Ist- Verw.K. %	Til- gungs- satz %	Anfang 1943			Erläuterungen
					0 Zinsen <i>R.M.</i>	1 Tilgung <i>R.M.</i>	Summe <i>R.M.</i>	
12	Schulden an den Umschuldungsverband:							
120	Umschuldungsverband Deutscher Gemeinden, Berlin. . . . .	53 338 014,03	4	3+	2 133 520,54	2 640 785,30	4 774 305,84	Zu Nr. 120: Siehe auch Nr. der Ausgaben
	Summe 12:	53 338 014,03			2 133 520,54	2 640 785,30	4 774 305,84	

Aufteilung der Ausgaben auf die Unterabschnitte

Nr.	Unterabschnitt	Bezeichnung der Unterabschnitte	Voraus- sichtliche Restschuld am 1. 4. 1943 <i>R.M.</i>	Juni 1943			Erläuterungen
				0 Zinsen <i>R.M.</i>	1 Tilgung <i>R.M.</i>	Summe <i>R.M.</i>	
200	030	Bürodienstgebäude . . . . .	509 838,97	20 393,56	25 363,66	45 757,22	
201	044	Fernsprecheinrichtungen . . . . .	181 984,02	7 279,36	9 053,42	16 332,78	
202	130	Feuerchutzpolizei . . . . .	2 808,26	112,33	139,67	252,—	
203	210	Volksschulen . . . . .	891 767,19	35 670,68	44 102,86	79 773,54	
204	230	Höhere Schulen . . . . .	550 746,21	22 029,85	26 620,15	48 650,—	
205	240	Berufsschulen . . . . .	893 926,21	35 757,05	35 980,95	71 738,—	
206	253	Robert-Schumann-Konservatorium . . . . .	61 781,82	2 471,27	3 072,73	5 544,—	
207	290	Verwaltungs- und Wirtschaftsakademie . . . . .	7 325,22	293,01	364,99	658,—	
208	311	Landes- und Stadtbibliothek . . . . .	79 337,99	3 173,52	3 938,48	7 112,—	
209	321	Oper und Operette . . . . .	136 655,74	5 466,23	6 783,77	12 250,—	
210	324	Kunstsammlungen . . . . .	1 022 242,97	40 889,72	50 880,28	91 770,—	
211	325	Kunsthalle . . . . .	45 026,70	1 801,06	2 244,94	4 046,—	
212	520	Städtische Krankenanstalten . . . . .	1 283 418,52	51 336,74	63 976,36	115 313,10	
213	550	Sportplätze, Turnhallen, Strandbäder usw. . . . .	2 611 718,27	104 468,73	122 582,75	227 051,48	
214	551	Rheinstadion . . . . .	136 740,78	5 469,63	6 808,37	12 278,—	
215	570	Einrichtungen der Jugendertüchtigung . . . . .	139 659,36	5 586,37	5 856,19	11 442,56	
216	630	Siedlungswesen (Kleingärten) . . . . .	963 759,79	38 550,28	44 920,72	83 471,—	
217	660	Straßenbau . . . . .	9 160 065,16	366 402,60	455 419,74	821 822,34	
218	670	Wasserbau . . . . .	1 175 537,49	47 021,50	58 451,38	105 472,88	
219	680	Rheinbrücken (Neußer Brücke) . . . . .	1 446 354,29	57 854,17	71 944,29	129 798,46	
220	7105	Kanalisation . . . . .	161 082,65	6 443,31	8 226,81	14 670,12	
221	7107	Friedhöfe und Krematorium . . . . .	906 026,73	36 241,07	45 098,93	81 340,—	
222	7111	Marktwesen . . . . .	854 674,92	34 187,—	39 313,—	73 500,—	
223	7112	Badeanstalten . . . . .	115 498,51	4 619,94	6 888,06	11 508,—	
224	7113	Wald-, Park- und Gartenanlagen . . . . .	2 653 957,12	106 158,39	123 658,01	229 816,40	
225	720	Wirtschaftsförderung . . . . .	155 861,80	6 234,47	7 765,53	14 000,—	
226	853	Gaststätten (Schnellenburg) . . . . .	82 657,15	3 306,28	3 411,02	6 717,30	
227	890	Flughafen . . . . .	1 388 291,43	55 531,65	69 128,95	124 660,60	
228	891	Beteiligungen an Versorgungs- und Ver- kehrsbetrieben . . . . .	2 786 684,78	111 467,38	138 712,62	250 180,—	
229	910	Allgemeines Kapitalvermögen . . . . .	17 696 298,48	707 851,94	880 378,06	1 588 230,—	
	911	Hypothekenverwaltung:					
230		Aufgewertete und neue Hypotheken . . . . .	141 234,77	5 649,39	6 992,61	12 642,—	
231		Hauszinssteuerstreckungshypotheken . . . . .	2 461 220,68	98 448,83	122 401,17	220 850,—	
232		Städt. Arbeitgeberdarlehnshypotheken . . . . .	157 101,27	6 284,05	7 785,95	14 070,—	
233	913	Nichtaufteilbarer Schuldendienst und nicht- aufteilbare Zinseinnahmen . . . . .	1 456 821,62	58 272,87	63 957,43	122 230,30	
	920	Allgemeines Grundvermögen:					
234		Grundstücksverwaltung . . . . .	294 327,86	11 773,12	42 637,04	54 410,16	
235		Allgemeine Wohnungsbauten . . . . .	710 608,32	28 424,34	35 271,46	63 695,80	
236		Volkswohnungen . . . . .	14 970,98	598,85	652,95	1 251,80	
		Summe 12:	53 338 014,03	2 133 520,54	2 640 785,30	4 774 305,84	

## Ausgaben

Nr.	Art der Schulden und Gläubiger	Voraus- sichtliche Rechtschuld am 1. 4. 1943 <i>R.M.</i>	Zins- satz und Ist- Verw. d. % <i>%</i>	Til- gungs- satz <i>%</i>	Anfang 1943			Erläuterung
					0 Zinsen <i>R.M.</i>	1 Tilgung <i>R.M.</i>	Summe <i>R.M.</i>	
13	Sonstige Schulden mit laufender Tilgung:							
130	Städtische Sparkasse Düsseldorf . . .	443 079,86	4	2,25+	17 723,20	36 030,95	53 754,15	
131	Städtische Sparkasse Düsseldorf . . .	62 813,15	4	2+	2 512,60	3 487,40	6 000,—	
132	Städtische Sparkasse Düsseldorf . . .	376 388,35	4	2+	15 055,60	20 824,40	35 880,—	
133	Städtische Sparkasse Düsseldorf . . .	3 056 193,87	4	1,5+	122 247,80	97 752,20	220 000,—	
134	Städtische Sparkasse Düsseldorf . . .	1 479 072,61	4	1,5+	58 253,49	45 698,38	103 951,87	
135	Städtische Sparkasse Düsseldorf . . .	606 495,93	4	1,5+	23 829,85	21 604,10	45 433,95	
136	Reichsversicherungsanstalt für Angestellte, Berlin . . . . .	520 242,29	4	1+	20 557,70	16 939,90	37 497,60	
137	Reichsversicherungsanstalt für Angestellte, Berlin . . . . .	457 026,57	4,75	1+	21 582,34	7 167,66	28 750,—	
138	Reichsversicherungsanstalt für Angestellte, Berlin . . . . .	296 872,73	4,75	1+	14 024,27	4 375,73	18 400,—	
139	Reichsversicherungsanstalt für Angestellte, Berlin . . . . .	8 059,32	4	4,94+	312,28	1 018,92	1 331,20	
140	Reichsversicherungsanstalt für Angestellte, Berlin . . . . .	51 786,23	4	3,32+	2 035,54	3 626,66	5 662,20	
141	Reichsversicherungsanstalt für Angestellte, Berlin . . . . .	119 930,15	4,5	2,06+	5 345,07	4 654,93	10 000,—	
142	Reichsversicherungsanstalt für Angestellte, Berlin . . . . .	11 197,85	4,5	2,98+	496,35	678,29	1 174,64	
143	Deutscher Ring, Lebensversicherung-A.G., Hamburg .	104 747,27	4,5	1+	4 713,63	3 206,37	7 920,—	
144	Großdeutsche Feuerbestattung, V.-B. a. G., Berlin . . . . .	36 314,32	4	1+	1 447,10	547,43	1 994,53	
	Zu übertragen 130—144:	7 630 220,50			310 136,82	267 613,32	577 750,14	

Aufteilung der Ausgaben auf die Unterabschnitte

Unterabschnitt	Bezeichnung der Unterabschnitte	Voraussichtliche Restschuld am 1. 4. 1943 <i>R.M.</i>	Anjaß 1943			Erläuterungen
			0 Zinsen <i>R.M.</i>	1 Tilgung <i>R.M.</i>	Summe <i>R.M.</i>	
321	Oper und Operette . . . . .	443 079,86	17 723,20	36 030,95	53 754,15	
332	Zoologischer Garten . . . . .	62 813,15	2 512,60	3 487,40	6 000,—	
332	Zoologischer Garten . . . . .	43 445,41	1 737,84	2 424,24	4 162,08	
7114	Leihanstalt . . . . .	246 313,46	9 852,56	13 612,96	23 465,52	
850	Ausstellungshallen . . . . .	86 629,48	3 465,20	4 787,20	8 252,40	
	Summe 132:	376 388,35	15 055,60	20 824,40	35 880,—	
911	Hypothekenverwaltung (Restkaufpreis- hypotheken für Heimstätten) . . . . .	2 034 215,18	81 368,60	65 151,40	146 520,—	
920	Allgemeines Grundvermögen (Allgemeine Wohnungsbauten) . . . . .	1 021 978,69	40 879,20	32 600,80	73 480,—	
	Summe 133:	3 056 193,87	122 247,80	97 752,20	220 000,—	
570	Einrichtungen der Jugendertüchtigung . . . . .	13 412,06	531,41	254,90	786,31	
670	Wasserbau . . . . .	217 981,33	49 141,51	38 473,76	15 550,29	
911	Hypothekenverwaltung (Restkaufpreis- hypotheken für Heimstätten) . . . . .	1 247 679,22	8 580,57	6 969,72	87 615,27	
	Summe 134:	1 479 072,61	58 253,49	45 698,38	103 951,87	
920	Allgemeines Grundvermögen (Allgemeine Wohnungsbauten) . . . . .	606 495,93	23 829,85	21 604,10	45 433,95	
911	Hypothekenverwaltung (Aufgewertete und neue Hypotheken) . . . . .	520 242,29	20 557,70	16 939,90	37 497,60	
7111	Marktwesen . . . . .	457 026,57	21 582,34	7 167,66	28 750,—	
660	Straßenbau . . . . .	296 872,73	14 024,27	4 375,73	18 400,—	
660	Straßenbau . . . . .	8 059,32	312,28	1 018,92	1 331,20	
7105	Kanalisation . . . . .	51 786,23	2 035,54	3 626,66	5 662,20	
7105	Kanalisation . . . . .	119 930,15	5 345,07	4 654,93	10 000,—	
332	Zoologischer Garten . . . . .	11 197,85	496,35	678,29	1 174,64	
911	Hypothekenverwaltung (Aufgewertete und neue Hypotheken) . . . . .	104 747,27	4 713,63	3 206,37	7 920,—	
7107	Friedhöfe und Krematorium . . . . .	36 314,32	1 447,10	547,43	1 994,53	
	Zu übertragen 130—144:	7 630 220,50	310 136,82	267 613,32	577 750,14	

## Ausgaben

Nr.	Art der Schulden und Gläubiger	Vorausicht- liche Reifschuld am 1. 4. 1943 <i>R.M.</i>	Zins- satz und lfd. Verw.R. %	Til- gungs- satz %	Anf. 1943			Erläuterung
					0 Zinsen <i>R.M.</i>	1 Tilgung <i>R.M.</i>	Summe <i>R.M.</i>	
	Übertrag 130—144:	7 630 220,50			310 136,82	267 613,32	577 750,14	
145	Provincial-Lebensversicherungsanstalt der Rheinprovinz, Düsseldorf . . .	99 811,65	4,5	3+	4 436,58	4 883,48	9 320,06	
146	Provincial-Lebensversicherungsanstalt der Rheinprovinz, Düsseldorf . . .	104 484,84	4,5	3+	4 649,23	4 673,20	9 322,43	
147	Provincial-Feuerversicherungsanstalt der Rheinprovinz, Düsseldorf . . .	208 969,66	4,5	3+	9 298,49	9 346,36	18 644,85	
148	Rheinische Girozentrale und Provinzialbank, Düsseldorf . . .	68 505,64	4,5	2+	2 725,09	1 812,41	4 537,50	
	Summe 130—148:	8 111 992,29			331 246,21	288 328,77	619 574,98	
<b>2</b>	<b>Schulden aus öffentlichen Mitteln.</b>							
20	Schulden aus Hauszinssteuermitteln:							
200	Aus dem gemeindlichen Aufkommen . . .	12 603 422,21	1—4	1+	203 153,63	164 263,37	367 417,—	Zu Nr. 200: Verfügungs- berechtigt sind Amt 20 über 290,— Amt 24 über 367 137,—
201	Aus dem staatlichen Wohnungs- fürsorgefonds . . . . .	461 992,09	2—3	1+	12 579,97	6 288,03	18 868,—	Zu Nr. 201: Zahlungsan- ordnungen werden durch Amt erteilt.
	Summe 20:	13 065 414,30			215 733,60	170 551,40	386 285,—	
21	Wohnungsbauonderkredite:							
210	Reichsbaudarlehen 1930 . . . . .	637 799,31	3	1+	19 067,39	8 932,61	28 000,—	Zu Nr. 210: Zahlungsan- ordnungen werden durch Amt erteilt.
211	Reichsdarlehen für Kleinsiedlungen . . .	1 137 979,33	4	1+	43 359,85	15 521,31	60 881,16	
212	Reichsdarlehen für Kleingärten . . . . .	9 390,—	—	10	—	3 706,—	3 706,—	
213	Reichsdarlehen für Siedlungen . . . . .	151 021,05	4	1+	6 012,22	1 937,02	7 949,24	
214	Reichsdarlehen für Volkswohnungen . . .	542 740,40	4	1+	21 709,60	6 890,40	28 600,—	
215	Reichsdarlehen für Volkswohnungen . . .	723 500,—	3	1+	21 000,—	8 000,—	29 000,—	
	Summe 21:	3 202 430,09			113 149,06	44 987,34	158 136,40	

Aufteilung der Ausgaben auf die Unterabschnitte

Nr.	Unterabschnitt	Bezeichnung der Unterabschnitte	Voraus- sichtliche Restschuld am 1. 4. 1943 <i>R.M.</i>	J a h r 1 9 4 3			Erläuterungen
				0 Zinsen <i>R.M.</i>	1 Tilgung <i>R.M.</i>	Summe <i>R.M.</i>	
		Übertrag 130—144:	7 630 220,50	310 136,82	267 613,32	577 750,14	
45	920	Allgemeines Grundvermögen (Volkswohnungen) . . . . .	99 811,65	4 436,58	4 883,48	9 320,06	
46	920	Allgemeines Grundvermögen (Volkswohnungen) . . . . .	104 484,84	4 649,23	4 673,20	9 322,43	
47	920	Allgemeines Grundvermögen (Volkswohnungen) . . . . .	208 969,66	9 298,49	9 346,36	18 644,85	
48	670	Wasserbau . . . . .	68 505,64	2 725,09	1 812,41	4 537,50	
		Summe 130—148:	8 111 992,29	331 246,21	288 328,77	619 574,98	
200	7107	Friedhöfe und Krematorium . . . . .	5 997,83	179,19	100,81	280,—	
201	853	Gaststätten (Schnellenburg) . . . . .	8 728,40	87,—	113,—	200,—	
202	920	Allgemeines Grundvermögen (Allgemeine Wohnungsbauten) . . . . .	12 588 695,98	202 887,44	164 049,56	366 937,—	
		Summe 200:	12 603 422,21	203 153,63	164 263,37	367 417,—	
2010	920	Allgemeines Grundvermögen (Allgemeine Wohnungsbauten) . . . . .	461 992,09	12 579,97	6 288,03	18 868,—	
		Summe 20:	13 065 414,30	215 733,60	170 551,40	386 285,—	
210	920	Allgemeines Grundvermögen (Allgemeine Wohnungsbauten) . . . . .	637 799,31	19 067,39	8 932,61	28 000,—	
211	920	Allgemeines Grundvermögen (Siedlungen) . . . . .	1 137 979,33	45 359,85	15 521,31	60 881,16	
212	630	Siedlungsweisen (Kleingärten) . . . . .	9 390,—	—	3 706,—	3 706,—	
213	920	Allgemeines Grundvermögen (Siedlungen) . . . . .	151 021,05	6 012,22	1 937,02	7 949,24	
214	920	Allgemeines Grundvermögen (Volkswohnungen) . . . . .	542 740,40	21 709,60	6 890,40	28 600,—	
215	911	Hypothekerverwaltung (Reichsdarlehen für Volkswohnungen) . . . . .	723 500,—	21 000,—	8 000,—	29 000,—	
		Summe 21:	3 202 430,09	113 149,06	44 987,34	158 136,40	

**Zu Nr. 212:**  
Der Schuldendienstbeitrag wird von der Stadtgruppe d. Kleingärtner erstattet.

**Ausgaben**

Nr.	Art der Schulden und Gläubiger	Voraus- sichtliche Restschuld am 1. 4. 1943 <i>R.M.</i>	Zins- satz und Izd. BerwK. %	Til- gungs- satz %	Anfang 1943			Erläuterung
					0 Zinsen <i>R.M.</i>	1 Tilgung <i>R.M.</i>	Summe <i>R.M.</i>	
22	Darlehen aus der wertereschaffenden Arbeitslosenfürsorge:							
220	Preussische Staatsbank (Seehandlung), Berlin . . . . .	2 266,62	3,5	6 <sup>2</sup> / <sub>3</sub>	79,30	2 266,62	2 345,92	
23	Sonstige Schulden bei Gebietskörperschaften:							
230	Reich (Luftfahrtministerium) . . . . .	75 000,—	—	ausgef. d.	—	—	—	
231	Reich (Wehrmachtffiskus) . . . . .	850 000,—	4	33 <sup>1</sup> / <sub>3</sub>	34 000,—	—	34 000,—	Zu Nr. 241: Das Darlehen ist in 33 Raten zu gen., beginnend 1. Jahr d. Auszahlung d. Darlehens. Ausgeb. 1 000 000
	Summe 23:	925 000,—			34 000,—	—	34 000,—	
3	Hypotheken, Grundschulden und Rentenschulden sowie Restkaufgelder.							Im Rechnungsjahr 1941 500 000,— außerplanmäßig getilgt.
300	Erben Gerigrath, Düsseldorf . . . . .	36 293,52	3 300	Rent.p.a.	3 300,—	—	3 300,—	
301	Deutsche Zentralbodenkredit AG., Berlin . . . . .	26 882,39	4,5	1/2+	1 209,71	290,29	1 500,—	
302	Städtische Sparkasse Düsseldorf . . . . .	94 905,80	4	2+	3 744,80	3 455,20	7 200,—	Zu Nr. 302, bis 307, 309, 312: Zahlungsanordnungen werden durch Amt erteilt.
303	Witwe Spilles, Düsseldorf-Benrath . . . . .	5 000,—	4	fällig	200,—	5 000,—	5 200,—	
304	Städtische Sparkasse Düsseldorf . . . . .	3 785 622,80	4	1—2 <sup>1</sup> / <sub>4</sub>	149 374,75	137 821,25	287 196,—	
305	Frankfurter Hypothekenbank, Frankfurt a. M. . . . .	1 649 450,07	4,5	1—2 <sup>1</sup> / <sub>4</sub>	74 225,24	45 774,76	120 000,—	
306	Wälzische Hypothekenbank, Mannheim	2 634 257,38	4—5,5	1—2 <sup>1</sup> / <sub>2</sub>	118 148,30	35 351,70	153 500,—	
307	Evangel. Kirchengemeinde Düsseldorf	14 400,—	4,5	—	648,—	—	648,—	
308	Verschiedene Arbeitgeberfiedlungs-darlehen . . . . .	108 269,17	4	1+	4 316,29	1 474,71	5 791,—	
309	Frau Wwe. von Krüger . . . . .	400 000,—	4	400 000	8 000,—	400 000,—	408 000,—	Zu Nr. 308— Außerdem noch 230 000 200 gefehl. Tilgungsrücklage führt.
	Zu übertragen 300—309:	8 755 081,13			363 167,09	629 167,91	992 335,—	



Aufteilung der Ausgaben auf die Unterabschnitte

Nr.	Unterabschnitt	Bezeichnung der Unterabschnitte	Voraus- sichtliche Restschuld am 1. 4. 1943 <i>R.M.</i>	Jah 1943			Erläuterungen
				0 Zinsen <i>R.M.</i>	1 Tilgung <i>R.M.</i>	Summe <i>R.M.</i>	
220	670	Wasserbau . . . . .	2 266,62	79,30	2 266,62	2 345,92	
230	890	Flughafen . . . . .	75 000,—	—	—	—	
2310	913	Nichtaufteilbarer Schuldendienst und nicht- aufteilbare Zinseinnahmen . . . . .	850 000,—	34 000,—	—	34 000,—	
		Summe 23:	925 000,—	34 000,—	—	34 000,—	
300	660	Straßenbau . . . . .	36 293,52	3 300,—	—	3 300,—	
301	7112	Badeanstalten . . . . .	26 882,39	1 209,71	290,29	1 500,—	
302	853	Gaststätten (Schnellenburg) . . . . .	94 905,80	3 744,80	3 455,20	7 200,—	
303	912	Allgemeine Rücklagen . . . . .	5 000,—	200,—	5 000,—	5 200,—	
304	920	Allgemeines Grundvermögen (Allgemeine Wohnungsbauten) . . . . .	3 785 622,80	149 374,75	137 821,25	287 196,—	
305	920	Allgemeines Grundvermögen (Allgemeine Wohnungsbauten) . . . . .	1 649 450,07	74 225,24	45 774,76	120 000,—	
306	920	Allgemeines Grundvermögen (Allgemeine Wohnungsbauten) . . . . .	2 634 257,38	118 148,30	35 351,70	153 500,—	
307	920	Allgemeines Grundvermögen (Allgemeine Wohnungsbauten) . . . . .	14 400,—	648,—	—	648,—	
308	920	Allgemeines Grundvermögen (Siedlungen)	108 269,17	4 316,29	1 474,71	5 791,—	
3090	920	Allgemeines Grundvermögen (Grundstücks- verwaltung) . . . . .	33 896,—	677,92	33 896,—	34 573,92	
3091	7113	Wald-, Park- und Gartenanlagen . . . . .	366 104,—	7 322,08	366 104,—	373 426,08	
		Summe 309:	400 000,—	8 000,—	400 000,—	408 000,—	
		Zu übertragen 300—3091:	8 755 081,13	363 167,09	629 167,91	992 335,—	

## Ausgaben

Nr.	Art der Schulden und Gläubiger	Voraus- sichtliche Rechtschuld am 1. 4. 1943 <i>R.M.</i>	Zins- satz und Ist- Verw.A. %	Til- gungs- satz %	Anfang 1943			Erläuterungen
					0 Zinsen <i>R.M.</i>	1 Tilgung <i>R.M.</i>	Summe <i>R.M.</i>	
	Übertrag 300—309:	8 755 081,13			363 167,09	629 167,91	992 335,—	
310	Frau Wwe. von Krüger . . . . .	756 000,—	2,5	—	18 900,—	—	18 900,—	
311	Westdeutsche Bodenkreditanstalt, Köln	812 415,10	4,5	1+	36 558,68	8 816,32	45 375,—	
312	Berschiedene Gläubiger . . . . .	275 800,—	2,5—5	versch.	12 351,—	37 000,—	49 351,—	
	Summe 3:	10 599 296,23			430 976,77	674 984,23	1 105 961,—	
4	Mittelfristige Schulden . . . . .	—	—	—	—	—	—	
5	Kurzfristige Schulden . . . . .	—	—	—	—	—	—	
	<b>B. Vor dem 1. 4. 1924 aufgenommene Schulden.</b>							
6	Aufwertungsschulden							
60	Ablösungsanleihe:							
600	Ablösungsanleihe mit Auslosungs- rechten der Stadt Düsseldorf . . . . .	5 917 392,50	5½.18½.	3 <sup>1</sup> / <sub>3</sub>	432 136,25	503 366,50	935 502,75	Zu Nr. 600: Darunter freie Anleihe Zinsen 60 Tilgung 200
61	Aufgewertete Darlehen:							
610	Rheinische Girozentrale und Provinzialbank, Düsseldorf . . . . .	73 537,93			3 676,90	3 473,10	7 150,—	Für Einlö- sungen von Schul- schreibungen aus frü- heren Auslosungen Zinsen 25 000 Tilgung 50 000
611	Rheinische Girozentrale und Provinzialbank, Düsseldorf . . . . .	666 742,92			34 401,48	33 848,52	68 250,—	
	Summe 61:	740 280,85	—	—	38 078,38	37 321,62	75 400,—	
	Summe 60/61:	6 657 673,35			470 214,63	540 688,12	1 010 902,75	Siehe auch Seite Nr. 58
62	Aufwertungshypotheken							
620	Städtische Sparkasse Düsseldorf . . . . .	18 735,97	4	—	749,40	—	749,40	
621	Berschiedene Gläubiger . . . . .	344 107,52	—	—	17 191,87	54 093,44	71 285,31	Zu Nr. 621: Zahlungsaus- weisungen von durch Amt erteilt.
	Summe 62:	362 843,49	—	—	17 941,27	54 093,44	72 034,71	

Aufteilung der Ausgaben auf die Unterabschnitte

Nr.	Unterabschnitt	Bezeichnung der Unterabschnitte	Vorausichtliche Restschuld am 1. 4. 1943 <i>R.M.</i>	Anfaß 1943			Erläuterungen
				0 Zinsen <i>R.M.</i>	1 Tilgung <i>R.M.</i>	Summe <i>R.M.</i>	
		Übertrag 300—3091:	8 755 081,13	363 167,09	629 167,91	992 335,—	
1100	920	Allgemeines Grundvermögen (Grundstücksverwaltung)	399 583,—	9 989,57	—	9 989,57	
1101	7113	Wald-, Park- und Gartenanlagen	356 417,—	8 910,43	—	8 910,43	
		Summe 310:	756 000,—	18 900,—	—	18 900,—	
1110	853	Gaststätten	454 952,45	20 472,87	4 937,13	25 410,—	
1111	920	Allgemeines Grundvermögen (Grundstücksverwaltung)	357 462,65	16 085,81	3 879,19	19 965,—	
		Summe 311:	812 415,10	36 558,68	8 816,32	45 375,—	
112	920	Allgemeines Grundvermögen (Grundstücksverwaltung)	275 800,—	12 351,—	37 000,—	49 351,—	
		Summe 3:	10 599 296,23	430 976,77	674 984,23	1 105 961,—	
100	332	Zoologischer Garten	24 670,—	1 713,—	1 917,—	3 630,—	
1001	520	Städtische Krankenanstalten	144 420,—	10 026,—	11 221,—	21 247,—	
1002	680	Rheinbrücken (Neußer Brücke)	893 371,55	53 602,29	51 397,71	105 000,—	
1003	7105	Kanalisation	1 386 850,—	96 275,—	107 753,—	204 028,—	
1004	7107	Friedhöfe und Krematorium	55 420,—	3 847,—	4 307,—	8 154,—	
1005	910	Allgemeines Kapitalvermögen	927 100,—	64 359,—	72 032,—	136 391,—	
1006	911	Hypothekerverwaltung (Aufgewertete und neue Hypotheken)	1 839 360,—	127 688,—	142 911,—	270 599,—	
1007	912	Allgemeine Rücklagen	136 062,50	25 000,—	50 000,—	75 000,—	
1008	913	Nichtaufteilbarer Schuldendienst und nichtaufteilbare Zinseinnahmen	354 939,30	25 540,34	29 573,41	55 113,75	
1009	920	Allgemeines Grundvermögen: Grundstücksverwaltung	817 640,—	56 760,—	63 528,—	120 288,—	
1010		Allgemeine Wohnungsbauten	77 840,—	5 404,—	6 048,—	11 452,—	
		Summe 60/61:	6 657 673,35	470 214,63	540 688,12	1 010 902,75	
120	520	Städtische Krankenanstalten	18 735,97	749,40	—	749,40	
121	920	Allgemeines Grundvermögen (Grundstücksverwaltung)	344 107,52	17 191,87	54 093,44	71 285,31	
		Summe 62:	362 843,49	17 941,27	54 093,44	72 034,71	

## Ausgaben

Nr.	Art der Schulden und Gläubiger	Voraus- sichtliche Reissschuld am 1. 4. 1943 <i>R.M.</i>	Zins- satz und Ist- Verw.R. %	Til- gungs- satz %	Anfang 1943			Erläuterung
					0 Zinsen <i>R.M.</i>	1 Tilgung <i>R.M.</i>	Summe <i>R.M.</i>	
<b>C. Innere Darlehen.</b>								
7	Inanspruchnahme von:							
70	Rücklagen gem. § 15 <sup>a</sup> RückW.							
700	Unterabschnitt 7109 — Viehhof — Erneuerungsrücklage . . . . .	123 473,75	4	3+	4 938,95	4 966,05	9 905,—	Zu Nr. 700: Die Tilgungsbeträge sind Geldtitel Rücklagen mittelbar zu führen.
701	Unterabschnitt 7109 — Viehhof — Erweiterungsrücklage . . . . .	118 813,36	4	3+	4 752,53	4 627,47	9 380,—	
702	Unterabschnitt 912 — Allgemeine Rücklagen — Sondertilgungsrücklage	155 532,20	4	3+	6 221,29	6 238,71	12 460,—	
703	Unterabschnitt 660 — Straßenbau — Straßenbaukostenrücklage . . . . .	70 000,—	4	3+	2 800,—	2 100,—	4 900,—	
704	Unterabschnitt 7110 — Fleischgroß- markt — Erneuerungsrücklage . . . . .	44 755,17	4	3+	1 790,21	1 709,79	3 500,—	
	Summe 70:	512 574,48			20 502,98	19 642,02	40 145,—	
71	Allgemeines Kapitalvermögen:							
710	Unterabschnitt 910 — Für inneres Darlehen . . . . .	115 993,69	4	3+	4 639,75	4 318,75	8 958,50	Zu Nr. 710: Die Tilgung dem Geldtitel des Allgemeinen Kapitalvermögens unmittelbar zuzuführen.
711	Stadthypothek . . . . .	13 440,16			604,80	542,84	1 147,64	
	Summe 71:	129 433,85			5 244,55	4 861,59	10 106,14	Zu Nr. 711: Zahlungseinnahmen werden durch Anteile erteilt.
72	Stiftungsvermögen:							
720	Hypothekenverwaltung für Stiftungen	440 811,28			19 466,54	5 783,16	25 249,70	
721	Marktwesen . . . . .	383 138,53	4,5	3,14	17 005,71	21 171,69	38 177,40	
	Summe 72:	823 949,81			36 472,25	26 954,85	63 427,10	
<b>D. Schulden des zweckgebundenen Gemeindevermögens.</b>								
8	Stiftungen							
80	Abers'che Wohnungstiftung							
800	Umschuldungsverband . . . . .	66 073,35	4	3+	2 642,95	3 279,05	5 922,—	Zu Nr. 800: Siehe auch Ausgabe Nr. 1. Zu Nr. 801: Zahlungseinnahmen werden durch Anteile erteilt.
801	Hauszinssteuerhypotheken aus dem gemeindlichen Aufkommen . . . . .	403 880,05	0—1	1+	1 221,24	1 428,76	2 650,—	
802	Hypotheken privater Gläubiger . . . . .	448 182,47			20 010,20	5 316,80	25 327,—	
803	Stadthypotheken . . . . .	369 414,32	1	1+	3 678,68	6 201,32	9 880,—	
	Summe 80:	1 287 550,19			27 553,07	16 225,93	43 779,—	
81	Ledigenheim:							
810	Aufwertungsanleihen . . . . .	12 170,—	5 f. 17 $\frac{3}{4}$	3 $\frac{1}{3}$	845,—	946,—	1 791,—	Zu Nr. 810: Siehe auch Ausgabe Nr. 1.
	Summe 8:	1 299 720,19			28 398,07	17 171,93	45 570,—	
<b>E. Schulden des Sondervermögens.</b>								
9	Baufonds							
90	Gemeindlicher Wohnungsbaufonds:							
900	Hauszinssteuerhypotheken aus dem gemeindlichen Aufkommen . . . . .	2 130 892,41			18 048,56	22 925,94	40 974,50	Zu Nr. 90: Zahlungseinnahmen werden durch Anteile erteilt.
901	Hauszinssteuerhypotheken aus dem staatlichen Wohnungsfürsorgefonds	12 451,32			124,20	145,80	270,—	
902	Ausbietungsdarlehen . . . . .	341 805,82			16 659,18	27 000,—	43 659,18	
903	Preußischer Staat — Arbeitgeberdarlehen — . . . . .	31 301,26			1 557,62	602,38	2 160,—	
904	Hypotheken privater Gläubiger . . . . .	2 688 841,67			114 575,01	43 559,68	158 134,69	
905	Stadthypotheken . . . . .	5 836,08			58,11	101,89	160,—	
906	Restkaufpreishypotheken Grundstücks- verwaltung . . . . .	—			—	—	—	
	Summe 90:	5 211 128,56			151 022,68	94 335,69	245 358,37	

Aufteilung der Ausgaben auf die Unterabschnitte

Nr.	Unterabschnitt	Bezeichnung der Unterabschnitte	Voraussichtliche Restschuld am 1. 4. 1943 <i>R.M.</i>	Anfang 1943			Erläuterungen
				0 Zinsen <i>R.M.</i>	1 Tilgung <i>R.M.</i>	Summe <i>R.M.</i>	
700	7111	Marktweesen . . . . .	123 473,75	4 938,95	4 966,05	9 905,—	
701	7111	Marktweesen . . . . .	118 813,36	4 752,53	4 627,47	9 380,—	
702	7111	Marktweesen . . . . .	155 532,20	6 221,29	6 238,71	12 460,—	
703	7111	Marktweesen . . . . .	70 000,—	2 800,—	2 100,—	4 900,—	
704	7111	Marktweesen . . . . .	44 755,17	1 790,21	1 709,79	3 500,—	
		Summe 70:	512 574,48	20 502,98	19 642,02	40 145,—	
7100	7111	Marktweesen . . . . .	115 993,69	4 639,75	4 318,75	8 958,50	
7101	920	Allgemeines Grundvermögen (Allgemeine Wohnungsbauten) . . . . .	13 440,16	604,80	542,84	1 147,64	
		Summe 71:	129 433,85	5 244,55	4 861,59	10 106,14	
720	920	Allgemeines Grundvermögen (Siedlungen)	440 811,28	19 466,54	5 783,16	25 249,70	
721	7111	Marktweesen . . . . .	383 138,53	17 005,71	21 171,69	38 177,40	
		Summe 72:	823 949,81	36 472,25	26 954,85	63 427,10	
800	932	Aders'iche Wohnungsstiftung . . . . .	1 287 550,19	27 553,07	16 225,93	43 779,—	
810	933	Ledigenheim . . . . .	12 170,—	845,—	946,—	1 791,—	
		Summe 8:	1 299 720,19	28 398,07	17 171,93	45 570,—	
800	934	Gemeindlicher Wohnungsbaufonds . . .	5 211 128,56	151 022,68	94 335,69	245 358,37	

Zusammenstellung

der Ausgaben.

Nr.	Art der Schulden	Voraussetzliche Rechtsfuß am 1. 4. 1943 <i>R.M.</i>	Vor dem 1. 4. 1943		ausgefallen auf:		Summe <i>R.M.</i>	Erfüllungsrate
			Zinsen		Zinsung			
			Äußere Schulden <i>R.M.</i>	Innere Schulden <i>R.M.</i>	Äußere Schulden <i>R.M.</i>	Innere Schulden <i>R.M.</i>		
<b>A Seit dem 1. 4. 1934 aufgenommene Schulden (Neuerfassung).</b>								
<b>I. Auslandsschulden:</b>								
00	Inhaberschuldverschreibungen	—	—	—	—	—	—	—
01	Anteile an Sammelanleihen	—	—	—	—	—	—	—
02	Sonstige Schulden	8 000,—	1 000,—	—	—	8 000,—	—	9 000,—
<b>II. Inlandsschulden:</b>								
<b>1 Langfristige Schulden (Laufzeit 10 und mehr Jahre):</b>								
10	Inhaberschuldverschreibungen	10 586 500,—	432 000,—	—	—	10 586 500,—	—	922 180,—
11	Anteile an Sammelanleihen	5 622 232,09	242 577,47	—	—	5 622 232,09	—	429 803,31
12	Schulden an den Reichsaufbauverband	53 338 014,00	2 138 020,54	—	—	53 338 014,00	—	4 774 306,54
13	Sonstige Schulden mit laufender Tilgung	8 111 992,20	331 246,21	—	—	8 111 992,20	—	619 574,98
<b>2 Schulden aus öffentlichen Mitteln:</b>								
<b>20 Schulden aus Hauszinssteuermitteln:</b>								
200	Gemeindlicher Wohnungsbaufonds	12 000 422,21	208 153,63	—	—	12 000 422,21	—	367 417,—
201	Staatlicher Wohnungsfürsorgefonds	461 093,09	12 579,97	—	—	461 093,09	—	15 969,—
21	Wohnungsbauaufwandsbeiträge	3 202 430,09	113 149,06	—	—	3 202 430,09	—	158 136,40
22	Darlehen aus der werkschaffenden Arbeitslosenfürsorge	2 296,62	79,30	—	—	2 296,62	—	2 345,92
23	Sonstige Schulden bei Gebietskörperschaften	323 000,—	34 000,—	—	—	323 000,—	—	34 000,—
3	Hypotheken, Grundschulden und Rentenschulden sowie Pfandbriefe	10 569 296,23	430 076,77	—	—	10 569 296,23	—	1 105 061,—
4	Mittelfristige Schulden	—	—	—	—	—	—	—
5	Kurzfristige Schulden	—	—	—	—	—	—	—
<b>Summe A:</b>		<b>105 461 145,64</b>	<b>3 935 542,95</b>	<b>—</b>	<b>—</b>	<b>105 461 145,64</b>	<b>—</b>	<b>8 442 172,40</b>
<b>B Vor dem 1. 4. 1934 aufgenommene Schulden.</b>								
<b>6 Aufwertungsschulden:</b>								
60	Stichtagsanleihe	5 917 302,50	432 136,25	—	—	5 917 302,50	—	935 302,75
61	Aufgemerzte Darlehen	740 250,85	38 078,36	—	—	740 250,85	—	75 400,—
62	Aufwertungshypotheken	362 843,40	17 041,27	—	—	362 843,40	—	72 034,71
<b>Summe B:</b>		<b>7 020 396,75</b>	<b>487 255,88</b>	<b>—</b>	<b>—</b>	<b>7 020 396,75</b>	<b>—</b>	<b>1 082 737,46</b>
<b>C Innere Darlehen.</b>								
<b>7 Inanspruchnahme von:</b>								
70	Rücklagen gem. § 157 RStVO.	612 574,48	—	20 502,90	—	612 574,48	19 642,02	40 145,—
71	Allgemeines Kapitalvermögen	129 433,85	—	5 241,30	—	129 433,85	4 861,59	10 106,14
72	Stiftungsvermögen	823 949,81	—	36 472,30	—	823 949,81	20 064,83	63 427,10
<b>Summe C:</b>		<b>1 465 958,14</b>	<b>—</b>	<b>62 216,50</b>	<b>—</b>	<b>1 465 958,14</b>	<b>44 568,44</b>	<b>113 678,24</b>
A—C	Schulden des freien Gemeindevermögens	113 947 620,62	4 423 698,85	62 216,50	—	113 947 620,62	51 438,46	9 638 788,15
D	Schulden des gebundenen Gemeindevermögens	1 299 720,19	24 719,39	3 673,80	—	1 299 720,19	6 201,32	45 570,—
E	Schulden des Sondervermögens	5 211 128,56	150 064,57	58,10	—	5 211 128,56	101,59	245 358,37
<b>Gesamtsumme A—E:</b>		<b>120 458 469,37</b>	<b>4 598 482,81</b>	<b>65 953,40</b>	<b>—</b>	<b>120 458 469,37</b>	<b>57 741,37</b>	<b>9 929 716,52</b>
<b>Bemerkung:</b> Et. Sammelnachweis Rücklagen: Zuführung an die Geflückte			<b>4 663 339,33</b>		<b>5 204 377,14</b>			
Tilgungsrücklage aus dem Interzessionszins 324 10 631,14 <i>R.M.</i>					246 631,14		246 631,14	
7113 90 000,— <i>R.M.</i>								
803 45 000,— <i>R.M.</i>					5 511 008,28		10 176 347,66	
920 95 000,— <i>R.M.</i>								

Zusammenstellung der Aufteilung der

Ausgaben auf die Unterabschnitte.

Nr.	Un- ter- abschnitt	Bezeichnung der Unterabschnitte	Gesamtschulden Neulohn am am 1.4.1945	Von dem Neulohn		auf entfallen auf:		Erträge	
				Stellen		Zulassung			
				Haupt- Schulden	Zinsen Schulden	Haupt- Schulden	Zinsen Schulden		
			M.M.	M.M.	M.M.	M.M.	M.M.		
10		<b>Zeichn- und Oberlehrerschulden.</b>							
100	000	Bürodienstgebäude	500 838,97	20 303,56	—	25 303,56	—	45 737,22	
101	130	Feuerlöschpolizei	2 808,26	112,33	—	130,67	—	252,—	
102	210	Volksschulen	891 767,19	35 670,08	—	44 192,86	—	79 773,54	
103	250	Höhere Schulen	550 746,21	22 029,85	—	26 620,15	—	48 650,—	
104	240	Berufsschulen	803 926,21	35 757,05	—	35 960,93	—	71 738,—	
105	253	Robert-Schumann-Konferatorium	61 781,82	2 471,27	—	3 072,73	—	5 544,—	
106	290	Verwaltungs- und Wirtschaftsakademie	7 325,22	293,01	—	664,99	—	658,—	
107	311	Landes- und Stadtbibliothek	79 337,90	3 173,52	—	3 935,48	—	7 112,—	
108	321	Oper und Operette	579 730,60	23 189,43	—	42 814,72	—	66 004,15	
109	324	Kunstsammlungen	2 083 922,37	85 000,40	—	75 107,55	—	100 257,95	
110	325	Kunsthalle	45 008,70	1 801,00	—	2 244,94	—	4 046,—	
111	332	Zoologischer Garten	142 126,41	6 459,79	—	8 006,93	—	14 969,72	
112	334	Reichswirtschaftsmuseum	794 357,88	31 774,32	—	34 245,52	—	66 019,94	
113	520	Städtische Krankenanstalten	1 446 574,49	62 112,14	—	75 197,36	—	137 309,50	
114	530	Sportplätze, Turnhallen, Strandbäder usw.	2 611 718,27	104 468,78	—	122 382,73	—	227 051,48	
115	551	Kleinbahnen	507 948,84	25 301,59	—	21 776,41	—	47 078,—	
116	570	Einrichtungen der Jugendberufshilfe	158 071,42	6 117,78	—	6 111,09	—	12 226,87	
117	630	Siedlungsweesen (Kleingärten)	973 149,79	38 550,28	—	48 626,72	—	87 177,—	
118	660	Strassenbau	12 505 054,92	508 261,38	—	561 467,45	—	1 003 029,03	
119	670	Wasserbau	3 673 654,32	149 605,15	—	167 510,93	—	317 113,78	
120	680	Rheinbrücken (Neuer Brücke)	2 330 725,84	111 456,46	—	123 342,—	—	234 798,46	
121	7107	Friedhöfe und Krematorium	1 008 758,88	41 714,26	—	50 054,17	—	91 768,53	
122	7112	Bäderhallen	142 380,90	5 820,65	—	7 178,33	—	13 008,—	
123	7113	Bad-, Park- und Gartenanlagen	3 376 478,12	122 590,90	—	459 762,01	—	612 152,91	
124	720	Wirtschaftsförderung	155 861,80	6 234,47	—	7 765,53	—	14 000,—	
125	850	Kaufkraftbehälter	584 943,05	24 892,70	—	29 470,70	—	45 372,40	
126	851	Rheinhalle (Planetarium)	1 891 751,32	75 670,05	—	84 915,74	—	160 588,79	
127	853	Gasstätten (Schwellenburg)	641 243,80	27 610,95	—	11 916,33	—	30 527,30	
128	890	Flughafen	1 493 291,43	55 531,63	—	60 128,95	—	124 600,00	
129	901	Beteiligungen an Verkehrs- und Versorgungsbetrieben	2 786 684,78	111 467,38	—	138 712,62	—	250 180,—	
130	910	Allgemeines Kapitalvermögen	18 623 308,48	772 210,94	—	952 410,00	—	1 724 621,—	
131	912	Allgemeine Rücklagen	315 275,93	41 831,14	—	75 600,—	—	116 831,14	
132	913	Nichtaufteilbarer Schuldendienst und nichtaufteilbare Zins- einnahmen	2 681 700,92	117 813,21	—	93 539,54	—	211 344,05	
133	920	Allgemeines Grundvermögen:							
1330		Grundstückverwaltung	2 530 517,03	128 429,29	—	243 633,07	—	369 462,96	
1331		Allgemeine Wohnungsbauten	26 626 724,94	773 520,98	604,8	394 793,13	542,84	1 309 461,75	
1332		Siedlungen	1 835 080,83	55 688,20	19 461,3	18 933,94	5 730,16	99 871,10	
1333		Siedlungsanlagen	970 977,53	49 692,75	—	26 448,39	—	67 139,14	
		<b>Summe 10:</b>	<b>96 557 628,36</b>	<b>3 673 915,76</b>	<b>20 071,3</b>	<b>4 336 241,11</b>	<b>6 326,—</b>	<b>8 668 557,21</b>	
20		<b>Gebühren- und Ungleichheitsanteile.</b>							
200	044	Bernspracheinrichtungen	181 984,02	7 270,28	—	9 053,42	—	16 832,78	
201	7105	Kanalisation	3 739 905,90	105 243,32	—	200 863,08	—	405 226,60	
202	7111	Wasserweesen	2 323 408,19	55 769,34	42 148,4	16 490,06	45 132,46	189 539,90	
203	7114	Zeitverhalt	246 313,86	9 552,56	—	13 612,06	—	23 466,32	
		<b>Zu übertragen:</b>	<b>6 491 701,97</b>	<b>268 144,28</b>	<b>42 148,4</b>	<b>279 130,12</b>	<b>45 132,46</b>	<b>634 355,80</b>	

Nr.	Unterab- schnitt	Bezeichnung der Unterab- schnitte	Veran- schlagte Verpflichtung am 1.4.1943 M.M.	Von dem Betrag		aus entfallen auf:		Summe M.M.	Erlöstreuegen	
				Zinsen		Tilgung				
				Kuhre Schulden M.M.	Innere Schulden M.M.	Kuhre Schulden M.M.	Innere Schulden M.M.			
204	911	Hypothekenerhaltung:	Übertrag:	6 481 791,57	268 144,78	42 148,44	279 130,12	45 132,46	634 355,80	
2040		Aufgewertete und neue Hypotheken . . . . .		4 275 174,34	225 592,32	—	344 237,55	—	469 610,87	
2041		Städtische Wohnungsbauhypotheken 1927 . . . . .		2 618 321,05	104 732,88	—	130 187,12	—	234 920,—	
2042		Kreisfinanzhypotheken für Heimstätten . . . . .		3 281 804,40	130 510,11	—	105 625,16	—	234 135,27	
2043		Reichsdarlehen für Volkswohnungen . . . . .		723 500,—	21 000,—	—	8 000,—	—	29 000,—	
		Summe 20:		17 390 592,26	749 780,09	42 148,44	765 169,95	45 132,46	1 602 230,94	
30		<b>Gebundenes Gemeindevermögen.</b>								
300	932	Wider'sche Wohnungstiftung . . . . .		1 287 550,19	23 874,39	3 678,69	10 024,91	6 201,32	43 779,—	
301	933	Leibigenheim . . . . .		12 170,—	845,—	—	946,—	—	1 791,—	
		Summe 30:		1 299 720,19	24 719,39	3 678,69	10 970,91	6 201,32	45 570,—	
40		<b>Sondervermögen.</b>								
400	934	Gemeinlicher Wohnungsbaufonds . . . . .		5 211 128,56	150 964,57	58,11	94 233,80	101,89	245 358,37	
		Dagegen Summe 30:		1 299 720,19	24 719,39	3 678,69	10 970,91	6 201,32	45 570,—	
		Summe 20:		17 390 592,26	749 780,09	42 148,44	765 169,95	45 132,46	1 602 230,94	
		Summe 10:		96 557 028,36	3 673 918,76	29 071,34	4 336 241,11	6 336,—	8 636 557,21	
		<b>Gesamtsumme:</b>		<b>120 458 469,37</b>	<b>4 599 392,81</b>	<b>65 994,37</b>	<b>5 206 615,47</b>	<b>57 701,67</b>	<b>9 929 716,32</b>	
					<b>4 865 339,38</b>		<b>5 264 377,14</b>			
		<b>Bemerk:</b>								
		21. Sammelnachweis Rücklagen: Zuführung an die Geschliche								
		Tilgungsrücklage aus dem Unterabschnitt 324		16 631,14	M.M.					
		7113		90 000,—	M.M.					
		853		45 000,—	M.M.					
		920		95 000,—	M.M.					
							246 631,14		246 631,14	
							<b>5 511 008,28</b>		<b>10 176 347,66</b>	



### Sammelnachweis 3 - Rücklagen.

Unterabschnitt	Bezeichnung der Unterabschnitte	Bezeichnung der Rücklagen	Boraus- sichtlicher Ertrag 1943 <i>R.M.</i>	Zuführungen im Rechnungsjahr 1943		
				Erträge <i>R.M.</i>	Sonstige <i>R.M.</i>	Summe <i>R.M.</i>
000	Hauptverwaltung und Verwaltungsstellen in den Vororten	Erweiterungsrücklage für die Rathausfernprekzentrale	—	—	21 000	21 000
030	Bürodienstgebäude . . . . .	Rathausneubaurücklage . . . . .	258 087	258 087	—	258 087
040	Materialverwaltung . . . . .	Büro- und Maschinen- erneuerungsrücklage . . . . .	480	480	—	480
043	Kraftwagenzentrale . . . . .	Erneuerungsrücklage . . . . .	—	—	10 000	10 000
120	Luftschutz . . . . .	Rücklage für den Luftschutz . . . . .	1 610	1 610	—	1 610
130	Feuerschutzpolizei . . . . .	Erneuerungsrücklage . . . . . Erweiterungsrücklage . . . . .	29 33 052	29 33 052	— —	29 33 052
210	Volksschulen . . . . .	Erneuerungsrücklage . . . . . Neubaurücklage . . . . .	12 550 106 885	12 550 106 885	139 000 —	151 550 106 885
220	Haupt- und Mittlere Schulen . . . . .	Erneuerungsrücklage . . . . .	2 650	2 650	26 000	28 650
230	Höhere Schulen . . . . .	Erneuerungsrücklage . . . . .	5 550	5 550	60 000	65 550
240	Berufsschulen . . . . .	Erneuerungsrücklage . . . . .	4 100	4 100	39 700	43 800
250	Handelschulen mit freiwilligen Abendlehrgängen . . . . .	Erneuerungsrücklage . . . . .	—	—	3 000	3 000
256	Lehranstalt für medizinisch- technische Gehilfinnen und Assisten- tinnen . . . . .	Sonderausgleichsrücklage . . . . .	806	806	1 250	2 056
311	Landes- und Stadtbibliothek . . . . .	Erweiterungsrücklage . . . . .	—	—	20 000	20 000
321	Oper und Operette . . . . .	Opernhausneubaurücklage . . . . .	72 355	72 355	—	72 355
324	Kunstsammlungen . . . . .	Gesetzliche Tilgungsrücklage . . . . .	—	—	16 632	16 632
330	Volksbüchereien . . . . .	Erweiterungsrücklage . . . . .	—	—	50 000	50 000
332	Zoologischer Garten . . . . .	Erneuerungsrücklage . . . . . Erweiterungsrücklage . . . . .	— —	— —	125 000 55 000	125 000 55 000
333	Löbbecke-Museum . . . . .	Erneuerungsrücklage . . . . .	—	—	5 000	5 000
340	Allgemeine Gemeinschaftspflege . . . . .	Rücklage für den Bau der Schlageterhalle . . . . .	25 125	25 125	—	25 125
352	Stadtmuseum . . . . .	Erweiterungsrücklage . . . . .	—	—	10 000	10 000
450	Pflegeheime . . . . .	Erneuerungsrücklage . . . . .	9 909	9 909	50 000	59 909
470	Kindergärten . . . . .	Erneuerungsrücklage . . . . .	—	—	50 000	50 000
471	Kleinkindererholungsheim „Eichenhorst“ . . . . .	Erneuerungsrücklage . . . . .	399	399	10 000	10 399
520	Städtische Krankenanstalten . . . . .	Erneuerungsrücklage . . . . . Erweiterungsrücklage . . . . .	— 150 570	— 150 570	100 000 —	100 000 150 570
522	Desinfektionsanstalt . . . . .	Erneuerungsrücklage . . . . .	10	10	—	10
550	Sportplätze, Turnhallen, Strand- bäder usw. . . . .	Erneuerungsrücklage . . . . .	—	—	10 000	10 000
551	Rheinstadion . . . . .	Erneuerungsrücklage . . . . .	—	—	66 000	66 000
630	Siedlungswesen (Kleingärten) . . . . .	Rücklage für Dauerkleingärten . . . . .	8 545	8 545	—	8 545
660	Straßenbau . . . . .	Straßenbaukostenrücklage . . . . . Straßenunterhaltungs- rücklage . . . . . Straßenneubaurücklage . . . . .	93 433 10 500 33 105	93 433 10 500 33 105	— 300 000 —	93 433 310 500 33 105
Zu übertragen:			829 750	829 750	1 167 582	1 997 332

Unterab- schnitt	Bezeichnung der Unterab- schnitte	Bezeichnung der Rücklagen	Voraus- sichtlicher Ertrag 1943 <i>R.M.</i>	Zuführungen im Rechnungsjahr 1943		
				Erträge <i>R.M.</i>	Sonstige <i>R.M.</i>	Summe <i>R.M.</i>
		Übertrag:	829 750	829 750	1 167 582	1 997 332
670	Wasserbau . . . . .	Rücklage zur Wiederherstellung d. Benrather Schloßgewässer	5 745	5 745	—	5 745
		Rücklage für den Hochwasser- schutz . . . . .	7 045	7 045	—	7 045
		Rücklage für den Bau von Brücken . . . . .	3 000	3 000	—	3 000
680	Rheinbrücken . . . . .	Erneuerungsrücklage der Stagerakbrücke . . . . .	22 101	22 101	100 000	122 101
7100	Straßenbeleuchtung . . . . .	Erneuerungsrücklage . . . . .	—	—	50 000	50 000
7101	Müllabfuhr . . . . .	Erneuerungsrücklage . . . . .	3 228	3 228	104 067	107 295
		Erweiterungsrücklage . . . . .	8 089	8 089	5 000	13 089
		Sonderausgleichsrücklage . . . . .	10 444	10 444	—	10 444
7102	Straßenreinigung . . . . .	Erweiterungsrücklage . . . . .	31 376	31 376	271 015	302 391
		Sonderausgleichsrücklage . . . . .	17 814	17 814	—	17 814
7103	Bedürfnisanstalten . . . . .	Erweiterungsrücklage . . . . .	1 737	1 737	—	1 737
7104	Fuhrpark . . . . .	Erneuerungsrücklage . . . . .	2 775	2 775	32 697	35 472
		Erweiterungsrücklage . . . . .	55 604	55 604	3 000	58 604
7105	Kanalisation . . . . .	Erneuerungsrücklage . . . . .	3 915	3 915	70 000	73 915
		Erweiterungsrücklage . . . . .	22 587	22 587	342 238	364 825
		Rücklage für den Bau der Großkläranlage . . . . .	132 997	132 997	—	132 997
7106	Kanalneubau . . . . .	Erweiterungsrücklage . . . . .	—	—	1 000	1 000
7107	Friedhöfe und Krematorium . . . . .	Erneuerungsrücklage . . . . .	—	—	10 000	10 000
		Erweiterungsrücklage . . . . .	2 169	2 169	—	2 169
		Sonderausgleichsrücklage . . . . .	3 090	3 090	—	3 090
		Rücklage für dauernde Grab- unterhaltung . . . . .	—	—	50 000	50 000
7108	Schlachthof . . . . .	Erneuerungsrücklage . . . . .	15 892	15 892	—	15 892
		Erweiterungsrücklage . . . . .	12 238	8 241	—	8 241
		Fleischbeschau-Ergänzungs- rücklage . . . . .	176	—	—	—
7109	Biehof . . . . .	Erneuerungsrücklage . . . . .	20 985	—	—	—
		Erweiterungsrücklage . . . . .	7 686	—	—	—
7110	Fleischgroßmarkt . . . . .	Erneuerungsrücklage . . . . .	18 730	18 730	—	18 730
		Erweiterungsrücklage . . . . .	10 464	10 464	—	10 464
		Sonderausgleichsrücklage . . . . .	—	—	9 237	9 237
7111	Marktwesen . . . . .	Erneuerungsrücklage . . . . .	752	—	—	—
		Sonderausgleichsrücklage . . . . .	105	—	—	—
7112	Badeanstalten . . . . .	Erneuerungsrücklage . . . . .	1 209	1 209	—	1 209
7113	Wald-, Park- und Gartenanlagen	Erneuerungsrücklage . . . . .	—	—	30 000	30 000
		Erweiterungsrücklage für den Schlageterpark . . . . .	3 552	3 552	—	3 552
		Rücklage für den Südpark . . . . .	57 950	57 950	—	57 950
852	Tonhalle . . . . .	Gesetzliche Tilgungsrücklage . . . . .	—	—	90 000	90 000
		Erneuerungsrücklage . . . . .	—	—	7 000	7 000
853	Gaststätten . . . . .	Gesetzliche Tilgungsrücklage . . . . .	—	—	45 000	45 000
		Hausinstandsetzungsrücklage . . . . .	—	—	5 000	5 000
890	Flughafen . . . . .	Erweiterungsrücklage . . . . .	24 857	24 857	50 000	74 857
		Zu übertragen:	1 338 062	1 304 361	2 442 836	3 747 197

Unter- abschnitt	Bezeichnung der Unterabschnitte	Bezeichnung der Rücklagen	Voraus- sichtlicher Ertrag 1943 <i>R.M.</i>	Zuführungen im Rechnungsjahr 1943		
				Erträge <i>R.M.</i>	Sonstige <i>R.M.</i>	Summe <i>R.M.</i>
		Übertrag:	1 338 062	1 304 361	2 442 836	3 747 197
912	Allgemeine Rücklagen . . . . .	Betriebsmittelrücklage . . . . .	130 941	130 941	—	130 941
		Allgemeine Ausgleichsrücklage	96 000	96 000	—	96 000
		Gesetzliche Tilgungsrücklage . .	18 536	—	—	—
		Tilgungsrücklage für nicht eingelöste, ausgeloste Ablö- sungsanleihe . . . . .	4 080	—	—	—
		Tilgungsrücklage für nicht eingelöste, ausgeloste Stadt- anleihe von 1926 . . . . .	870	—	—	—
		Bürgschaftssicherungsrücklage .	16 433	16 433	—	16 433
		Rücklage zur Ausgestaltung der Stadt . . . . .	61 330	61 330	—	61 330
		Zinsenrücklage für nicht ein- gelöste, ausgeloste Ablö- sungsanleihe . . . . .	2 738	—	—	—
		Zinsenrücklage für nicht ein- gelöste Zinscheine der Stadt- anleihe von 1926 . . . . .	246	—	—	—
		Sondertilgungsrücklage . . . . .	18 356	18 356	19 638	37 994
		Brandschadenrücklage . . . . .	31 245	31 245	75 000	106 245
		Haftpflichtschadenrücklage . . .	14 064	14 064	—	14 064
		Prämienrücklage für verschie- dene Versicherungen . . . . .	568	568	10 000	10 568
		Rücklage für den Eisenbahn- umbau . . . . .	5 743	—	—	—
920	Allgemeines Grundvermögen . . .	Gesetzliche Tilgungsrücklage . .	—	—	95 000	95 000
		Hausinstandsetzungs- Rücklage . . . . .	4 700	4 700	190 000	194 700
		Erweiterungsrücklage der Wohnungsverwaltung . . . . .	2 752	2 752	—	2 752
970	Abwicklung der Vorjahre . . . . .	Neubaurücklage der Volks- schulen . . . . .	—	—	1 000 000	1 000 000
		Erweiterungsrücklage der Haupt- und Mittleren Schulen . . . . .	—	—	500 000	500 000
		Neubaurücklage der Berufs- schulen . . . . .	—	—	500 000	500 000
		Erweiterungsrücklage der Friedhöfe . . . . .	—	—	500 000	500 000
		Rücklage für den Südpark . . . . .	—	—	1 000 000	1 000 000
		Erweiterungsrücklage der Wald-, Park- und Gar- tenanlagen . . . . .	—	—	200 000	200 000
		Sondertilgungsrücklage . . . . .	—	—	1 653 236	1 653 236
		<b>Summe:</b>	<b>1 746 664</b>	<b>1 680 750</b>	<b>8 185 710</b>	<b>9 866 460</b>

## Sammelnachweis 4. Geschäftsbedürfnisse.

Nr.	Bezeichnung der Ausgaben	Anjah 1943
		<i>R.M.</i>
10	An Haushaltsstelle 041 33: Für Drucksachen und Buchbinderarbeiten . . . . .	224 516
11	An Haushaltsstelle 040 32: Für Papier, Schreib- u. s. w. -materialien sowie Instandhaltung der Büromaschinen . . . . .	101 326
12	Bücher und Zeitschriften . . . . .	44 770
13	An Haushaltsstelle 044 30: Für Fernspreckgebühren sowie Betrieb und Unterhaltung der Fernsprecheinrichtungen . . . . .	444 042
14	Einrückungsgebühren . . . . .	89 780
15	Reise- und Umzugskosten . . . . .	60 370
16	Umzüge . . . . .	9 500
<b>Gesamtausgaben:</b>		<b>974 304</b>

Die Deckungsfähigkeit gem. § 13 Abs. 1 Satz 1 Teil 2 GemHVO.  
(horizontale Deckungsfähigkeit) findet ihre Grenze bei den zweckgebundenen Einnahmen der einzelnen Unterabschnitte.

### Aufteilung der Ausgaben auf die Unterabschnitte.

Unterabschnitt	Bezeichnung der Unterabschnitte	Anfänge 1943									Gesamtsumme
		10	11	12	13	Betrieb u. Unterhaltung der Fernsprecheinrichtungen	14	15	16		
		Drucksachen u. Buchbinderarbeiten <i>R.M.</i>	Papier- sowie Schreib- u. s. w. -materialien <i>R.M.</i>	Instandhaltung von Büromaschinen <i>R.M.</i>	Bücher und Zeitschriften <i>R.M.</i>	Fernspreckgebühren <i>R.M.</i>	<i>R.M.</i>	Einrückungsgebühren <i>R.M.</i>	Reise- u. Umzugskosten <i>R.M.</i>	Umzüge <i>R.M.</i>	
	<b>10. Zuschuß- und überschußhaushalte.</b>										
000	Hauptverwaltung und Verwaltungsstellen in den Vororten . . . . .	14 476	7 975	2 270	6 000	14 630	6 035	5 000	8 500	2 500	67 386
001	Rechnungsprüfungsamt . . . . .	250	200	250	200	3 850	1 175	—	100	—	6 025
010	Rechtsamt . . . . .	600	450	200	900	1 694	517	—	50	—	4 411
011	Verkehrsamt (Werbeamt) . . . . .	430	350	250	400	1 848	564	—	800	—	4 642
012	Statistisches Amt . . . . .	6 530	1 200	350	600	1 848	564	400	700	—	12 192
013	Informationsdienst . . . . .	450	200	60	1 500	616	190	—	400	—	3 416
020	Standesamt . . . . .	11 630	3 100	500	500	4 128	904	—	1 000	—	21 762
021	Versicherungsamt . . . . .	200	175	90	200	1 694	517	100	—	—	2 976
025	Ernährungs- und Wirtschaftsamt . . . . .	35 600	24 150	1 940	1 900	19 760	5 983	1 000	1 500	1 000	92 833
026	Preisbildungs- und Preisüberwachungsstelle für Mieten und Pachten . . . . .	300	250	100	200	1 540	470	100	300	—	3 260
027	Fahrbereitschaft 17 . . . . .	300	150	50	50	2 850	190	50	—	—	3 640
	Zu übertragen:	70 766	38 200	6 060	12 450	54 458	17 109	6 650	13 350	3 500	222 543

Unter- ab- schnitt	Bezeichnung der Unterabschnitte	Anfüge 1943									Gesamt- summe
		10	11	12	13	14	15	16	Gesamt- summe		
		Druck- sachen u. Buch- binder- arbeiten	Papier- sowie Schreib- u. sw. -ma- terialien	Instand- haltung von Büro- maschinen	Bücher und Zeit- schriften	Fern- sprech- gebühren	Ein- richtungen- gebühren	Betrieb u. Unter- haltung der Fern- sprechein- richtungen		Reise- u. Umzugs- kosten	
RM	RM	RM	RM	RM	RM	RM	RM	RM	RM		
	Übertrag:	70 766	38 200	6 060	12 450	54 458	17 109	6 650	13 350	3 500	222 544
042	Adremazentrale . . . . .	4 000	850	90	60	2 696	1 128	—	100	—	8 924
043	Kraftwagenzentrale . . . . .	—	—	—	—	154	50	—	—	—	204
061	Gemeinschaftspflege der Gefolgenschaft . . . . .	3 100	—	—	—	—	—	—	—	—	3 100
062	Betriebskrankenkasse . . . . .	800	250	125	—	1 694	517	—	—	—	3 386
110	Polizeiamt . . . . .	1 300	550	350	550	4 890	1 645	3 000	1 000	—	13 285
111	Baupolizeiamt . . . . .	1 400	700	160	350	4 274	1 457	500	1 700	—	10 541
120	Luftschutz . . . . .	1 200	350	200	500	11 088	3 384	—	1 100	—	17 822
130	Feuerschutzpolizei . . . . .	850	1 150	200	450	13 486	2 840	50	2 000	—	21 021
131	Feuerwehren . . . . .	—	—	—	—	510	—	30	—	—	540
200	Allgemeine Schulverwaltung . . . . .	4 500	1 500	450	800	6 430	2 115	400	400	—	16 585
210	Volksschulen . . . . .	5 030	400	—	—	308	95	200	1 000	2 000	9 033
220	Haupt- und Mittlere Schulen . . . . .	500	200	100	—	2 010	705	100	100	500	4 215
230	Höhere Schulen . . . . .	2 000	650	350	—	8 856	3 108	250	1 500	1 000	17 714
240	Berufsschulen . . . . .	2 300	600	150	—	2 072	846	250	2 000	500	8 718
250	Handelschulen mit freiwilligen Abendlehrgängen . . . . .	1 000	50	—	—	616	190	250	—	—	2 106
251	Meisterschule des Deutschen Handwerks . . . . .	300	25	—	—	616	190	5 000	—	—	6 131
252	Fachschule für Industrie . . . . .	300	175	40	—	462	150	200	—	—	1 327
253	Robert-Schumann-Konserva- torium . . . . .	200	60	40	80	462	150	1 500	200	—	2 692
254	Jugendmusikschule . . . . .	200	170	40	100	462	150	600	600	—	2 322
255	Düsseldorfer Frauenschule für Volkspflege . . . . .	300	150	75	—	462	150	200	250	—	1 587
257	Modeschule . . . . .	—	—	—	—	—	—	1 000	—	—	1 000
260	Bildstelle . . . . .	400	125	100	—	770	235	—	—	—	1 630
291	Gemeindeverwaltungs- und Sparfassenchule f. d. Gau Düsseldorf . . . . .	300	100	100	310	308	95	—	7 200	—	8 413
300	Allgemeine Verwaltung der Kultur- und Gemeinschafts- pflege . . . . .	250	350	250	400	3 696	1 128	—	800	—	6 824
311	Landes- und Stadtbibliothek . . . . .	11 600	175	200	—	1 694	517	100	500	—	14 786
321	Oper und Operette . . . . .	2 000	550	300	—	13 200	2 256	32 000	2 600	—	52 906
322	Schauspiel . . . . .	250	—	20	—	3 800	940	9 500	1 000	—	15 510
323	Orchester und Konzerte . . . . .	300	—	—	—	300	—	9 000	3 000	—	12 600
324	Kunstsammlungen . . . . .	200	80	100	2 000	1 540	470	—	2 000	—	6 390
325	Kunsthalle . . . . .	20	—	—	—	616	190	—	—	—	806
330	Volksbüchereien . . . . .	12 000	600	300	—	1 848	564	500	400	—	16 212
331	Vortragsamt . . . . .	—	—	—	—	—	—	—	—	—	—
332	Zoologischer Garten . . . . .	750	80	50	250	2 156	658	9 000	1 000	—	13 944
333	Löbbecke-Museum . . . . .	100	30	20	100	154	50	50	200	—	704
335	Schiffahrtsmuseum . . . . .	—	—	—	—	154	50	—	—	—	204
336	Freimaurermuseum . . . . .	200	30	20	—	308	95	—	—	—	653
340	Allgemeine Gemeinschafts- pflege . . . . .	—	—	—	—	154	50	—	—	—	204
351	Stadtarchiv . . . . .	200	200	140	1 700	770	235	—	200	—	3 445
352	Stadtmuseum . . . . .	200	75	80	1 000	770	235	—	1 000	—	3 360
353	Garnisonmuseum . . . . .	—	—	—	—	154	50	—	—	—	204
354	Benrathes Heimatmuseum . . . . .	50	25	20	80	308	95	—	100	—	678
355	Benrathes Schloß . . . . .	100	—	—	—	154	50	—	—	—	304
400	Allgem. Fürsorgeverwaltung . . . . .	15 000	5 500	2 000	1 600	24 836	8 242	900	900	900	59 874
450	Pflegeheime . . . . .	250	25	40	—	308	95	—	—	—	718
451	Obdachlosenunterkünfte . . . . .	—	—	—	—	308	95	—	—	—	403
471	Kleinkindererholungsheim „Eichenhorst“ . . . . .	50	100	—	—	305	—	—	—	—	455
	Zu übertragen:	144 266	54 075	12 170	22 780	174 617	52 374	81 230	46 200	8 400	596 112

54  
92  
20  
10  
38  
28  
54  
82  
03  
54  
59  
03  
21  
71  
71  
10  
13  
32  
69  
32  
58  
100  
63  
41  
70  
20  
63  
44  
30  
20  
67  
30  
87  
71  
40  
45  
11

Anfüge 1943

Unter- ab- schnitt	Bezeichnung der Unterabchnitte	Anfüge 1943									Gesamt- summe
		10	11	12	13	14	15	16	Umsätze		
		Druck- sachen u. Buch- binder- arbeiten RM	Papier- sowie Schreib- u. ma- terialien RM	Instand- haltung von Büro- maschinen RM	Bücher und Zeit- schriften RM	Fern- sprech- gebühren RM	Betrieb u. Unter- haltung der Fern- sprechein- richtungen RM	Ein- rückungs- gebühren RM		Reise- u. Umsatz- kosten RM	
	übertrag:	144 266	54 075	12 170	22 780	174 617	52 374	81 230	46 200	8 400	596 112
500	Allgemeine Gesundheitsver- waltung	550	200	400	100	850	285	—	400	—	2 785
510	Gesundheitspflege	6 250	1 800	—	800	7 620	2 350	150	800	1 000	20 770
520	Städtische Krankenanstalten	19 000	5 000	1 600	12 000	50 000	13 000	1 000	4 500	—	106 100
521	Chemisches Untersuchungsamt	100	30	50	250	616	190	—	100	—	1 336
522	Desinfektionsanstalt	100	—	—	40	154	50	50	—	—	394
523	Krankentransportwesen	700	—	—	50	154	50	50	—	—	1 004
524	Hilfskrankenhäuser	500	400	200	—	1 924	—	—	—	—	3 024
530	Allgemeine Verwaltung der Angelegenheiten der Leibes- übungen und der Jugend- ertüchtigung	300	225	100	200	924	285	—	—	—	2 034
540	Leibesübungen	—	—	—	—	—	—	400	—	—	400
550	Sportplätze, Turnhallen, Strandbäder usw.	—	—	—	—	—	—	—	—	—	—
551	Rheinstadion	300	25	40	50	924	285	500	—	—	2 124
552	Eisstadion	400	75	20	50	154	50	600	—	—	1 349
600	Hochbauverwaltung	150	150	200	165	1 600	500	—	270	—	3 035
601	Straßenbauverwaltung	1 700	550	300	320	4 928	1 504	150	200	—	9 652
610	Städtebau und Planung	500	300	200	400	2 926	890	200	250	—	5 666
620	Wohnungswesen	1 100	400	100	100	2 500	500	100	100	100	5 000
640	Vermessungswesen	500	300	200	100	3 080	940	50	200	—	5 370
650	Hochbau	750	350	300	385	5 022	1 521	—	700	—	9 028
660	Straßenbau	—	—	—	—	4 928	1 504	—	400	—	6 832
670	Wasserbau	100	25	—	700	616	190	150	—	—	1 781
680	Rheinbrücken	—	—	—	—	—	—	—	—	—	—
690	Heiz- und Maschinenamt	300	200	70	250	1 380	—	—	750	—	2 950
7107	Friedhöfe und Krematorium	1 900	450	250	150	5 698	1 740	300	—	—	10 488
7112	Badeanstalten	700	300	120	400	2 772	850	1 000	250	—	6 392
7113	Wald-, Park- und Garten- anlagen	400	170	160	450	2 772	850	100	1 300	—	6 202
850	Ausstellungshallen	—	—	—	—	276	50	—	—	—	326
851	Rheinhalle (Planetarium)	50	—	—	—	380	95	—	—	—	525
852	Tonhalle	50	—	—	—	250	50	—	—	—	350
900	Allgemeine Finanzverwaltung	11 000	400	400	500	3 234	987	150	200	—	16 871
901	Steuerverwaltung	12 000	1 200	1 550	1 000	9 088	3 380	600	300	—	29 118
902	Kassenverwaltung	12 000	5 500	5 000	800	13 130	4 475	400	150	—	41 455
903	Verwaltung des Allgemeinen Grundvermögens	2 000	1 000	1 200	300	9 394	2 870	300	—	—	17 064
913	Nichtaufteilbarer Schulden- dienst und nichtaufteilbare Zinseinnahmen	—	—	—	—	—	—	1 500	—	—	1 500
	Summe 10:	217 666	73 125	24 630	42 340	311 911	91 815	88 980	57 070	9 500	917 037
	<b>20. Gebühren- und Ausgleichs- haushalte.</b>										
040	Materialverwaltung	150	—	80	—	308	95	—	—	—	633
041	Druckerei und Buchbinderei	—	125	100	—	462	140	—	—	—	827
044	Fernsprecheinrichtungen	100	80	30	—	—	—	—	—	—	210
7104	Fuhrpark	1 000	525	166	500	7 186	2 020	200	1 300	—	12 897
7105	Kanalisation	1 000	525	500	600	8 488	2 450	100	1 400	—	15 063
7108	Schlachtthof	1 650	250	300	900	1 900	800	100	300	—	6 200
7109	Biehthof	450	60	20	—	1 400	610	75	—	—	2 615
7110	Fleischgroßmarkt	250	40	20	—	6 200	2 540	75	—	—	9 125
7111	Marktwesen	1 500	300	150	250	2 500	470	100	300	—	5 570
7114	Leihanstalt	600	100	200	100	2 322	425	150	—	—	3 897
933	Ledigenheim	150	—	—	80	—	—	—	—	—	230
	Summe 20:	6 850	2 005	1 566	2 430	30 766	9 550	800	3 300	—	57 267
	Hierzu Summe 10:	217 666	73 125	24 630	42 340	311 911	91 815	88 980	57 070	9 500	917 037
	<b>Gesamtsumme:</b>	<b>224 516</b>	<b>75 130</b>	<b>26 196</b>	<b>44 770</b>	<b>342 677</b>	<b>101 365</b>	<b>89 780</b>	<b>60 370</b>	<b>9 500</b>	<b>974 304</b>

## Sammelnachweis 5 Schadenversicherungsbeiträge.

Nr.	Bezeichnung der Ausgaben	Jahres 1943 <i>R.M.</i>
10	Haftpflichtschadenbeiträge (Städteumlage), Eigenbehalthaftpflichtschäden und zur Verstärkung der Haftpflichtschadenrücklage .....	114 627
11	Feuer- und Sturmschadenversicherungsbeiträge, Städteumlage, Eigenbehalt-Brandschäden und zur Verstärkung der Brandschadenrücklage ..	345 756
12	Sonstige Versicherungsbeiträge und zur Verstärkung der Prämienrücklage für verschiedene Versicherungen .....	116 380
<b>Gesamtausgaben:</b>		<b>576 763</b>

Die Deckungsfähigkeit gem. § 13 Abs. 1 Satz 1 Teil 2 GemHVO. (horizontale Deckungsfähigkeit) findet ihre Grenze bei den zweckgebundenen Einnahmen der einzelnen Unterabschnitte.

Die ersparten Beträge sind über Unterabschnitt 912 den Versicherungsrücklagen zuzuführen.

## Aufteilung der Ausgaben auf die Unterabschnitte.

Unterabschnitt	Bezeichnung der Unterabschnitte	Anfänge 1943			Gesamtsumme RM
		Versicherungsbeiträge			
		10 Haftpflichtschaden- versicherung RM	11 Feuer- und Sturmschaden- versicherung RM	12 Sonstige Schaden- versicherungen RM	
<b>10. Zuschuß- und Überschußhaushalte.</b>					
000	Hauptverwaltung und Verwaltungsstellen in den Bororten . . . . .	750	1 093	91	1 934
001	Rechnungsprüfungsamt . . . . .	40	27	—	67
010	Rechtsamt . . . . .	36 287	120 581	61 246	218 114
011	Verkehrsamt (Werbeamt) . . . . .	25	16	—	41
012	Statistisches Amt . . . . .	25	25	—	50
013	Informationsdienst . . . . .	25	15	—	40
020	Standesamt . . . . .	100	58	—	158
021	Versicherungsamt . . . . .	30	16	—	46
025	Ernährungs- und Wirtschaftsamt . . . . .	1 500	678	—	2 178
026	Preisbildungs- und Preisüberwachungs- stelle für Mieten und Pachten . . . . .	35	25	—	60
027	Fahrbereitschaft 17 . . . . .	290	15	—	305
030	Bürodienstgebäude . . . . .	250	2 366	924	3 540
042	Adremazentrale . . . . .	60	190	—	250
043	Kraftwagenzentrale . . . . .	1 500	1 054	—	2 554
060	Schulung und Fortbildung der Gefolgs- schaftsmitglieder . . . . .	—	—	120	120
062	Betriebskrankenkasse . . . . .	20	30	20	70
110	Polizeiamt . . . . .	100	38	—	138
111	Baupolizeiamt . . . . .	65	32	—	97
120	Luftschutz . . . . .	450	281	106	837
130	Feuerchutzpolizei . . . . .	8 500	6 600	—	15 100
131	Feuerwehren . . . . .	700	360	—	1 060
200	Allgemeine Schulverwaltung . . . . .	100	120	6	226
210	Volkschulen . . . . .	5 000	12 818	—	17 818
220	Haupt- und Mittlere Schulen . . . . .	400	1 815	—	2 215
230	Höhere Schulen . . . . .	850	5 698	—	6 548
240	Berufsschulen . . . . .	1 500	713	—	2 213
250	Handelschulen m. freiw. Abendlehrgängen . . . . .	200	150	—	350
251	Meisterschule des deutschen Handwerks . . . . .	100	586	—	686
252	Fachschule für Industrie . . . . .	250	1 129	—	1 379
253	Robert-Schumann-Konservatorium . . . . .	30	90	1 190	1 310
254	Jugendmusikschule . . . . .	50	81	70	201
255	Düsseldorfer Frauenschule für Volkspflege . . . . .	40	49	—	89
257	Modeschule . . . . .	290	50	—	340
260	Bildstelle . . . . .	357	199	24	580
290	Verwaltungs- und Wirtschaftsakademie . . . . .	70	35	—	105
291	Gemeindeverwaltungs- und Spattassen- schule für den Gau Düsseldorf . . . . .	15	20	—	35
300	Allgemeine Verwaltung der Kultur- und Gemeinschaftspflege . . . . .	60	75	—	135
311	Landes- und Stadtbibliothek . . . . .	15	3 226	—	3 241
321	Oper und Operette . . . . .	2 700	32 365	891	35 956
322	Schauspiel . . . . .	1 300	677	40	2 017
323	Orchester und Konzerte . . . . .	1 200	388	2 244	3 832
324	Kunstsammlungen . . . . .	400	20 010	35 020	55 430
325	Kunsthalle . . . . .	20	571	370	961
330	Volksbüchereien . . . . .	50	687	—	737
331	Vortragsamt . . . . .	5	7	—	12
332	Zoologischer Garten . . . . .	600	1 304	20	1 924
333	Löbbecke-Museum . . . . .	15	481	325	821
334	Reichswirtschaftsmuseum . . . . .	15	684	280	979
335	Schiffahrtsmuseum . . . . .	15	252	120	387
336	Freimaurermuseum . . . . .	15	121	115	251
340	Allgemeine Gemeinschaftspflege . . . . .	15	120	—	135
351	Stadtarchiv . . . . .	15	85	—	100
352	Stadtmuseum . . . . .	15	760	1 020	1 795
353	Garnisonmuseum . . . . .	15	110	80	205
354	Benrather Heimatmuseum . . . . .	15	68	55	138
	Zu übertragen:	66 489	219 044	104 377	389 910



Unterabschnitt	Bezeichnung der Unterabschnitte	Anjahre 1943			Gesamtsumme RM
		Versicherungsbeiträge			
		10 Haftpflichtschaden- versicherung RM	11 Feuer- und Sturmschaden- versicherung RM	12 Sonstige Schaden- versicherungen RM	
	Übertrag:	66 489	219 044	104 377	389 910
355	Benrather Schloß . . . . .	15	1 562	215	1 792
400	Allgemeine Fürsorgeverwaltung . . . . .	700	760	45	1 505
450	Pflegeheime . . . . .	350	400	—	750
451	Obdachlosenunterkünfte . . . . .	100	170	52	322
471	Kleinkindererholungsheim „Eichenhorst“ . . . . .	280	231	—	511
500	Allgemeine Gesundheitsverwaltung . . . . .	55	20	—	75
510	Gesundheitspflege . . . . .	475	170	159	804
520	Städtische Krankenanstalten . . . . .	4 800	16 457	449	21 706
521	Chemisches Untersuchungsamt . . . . .	15	34	—	49
522	Desinfektionsanstalt . . . . .	350	206	—	556
523	Krankentransportwesen . . . . .	2 700	919	—	3 619
524	Hilfskrankenhäuser . . . . .	1 000	4 500	—	5 500
530	Allgemeine Verwaltung der Angelegenheiten der Leibesübungen und der Jugendertüchtigung . . . . .	250	65	—	315
550	Sportplätze, Turnhallen, Strandbäder usw. . . . .	50	895	—	945
551	Rheinstadion . . . . .	2 000	987	20	3 007
552	Eisstadion . . . . .	200	452	501	1 153
570	Einrichtungen der Jugendertüchtigung . . . . .	100	417	—	517
600	Hochbauverwaltung . . . . .	50	65	—	115
601	Straßenbauverwaltung . . . . .	700	3 060	20	3 780
610	Städtebau und Planung . . . . .	65	3 200	—	3 265
640	Bermessungswesen . . . . .	65	3 200	—	3 265
650	Hochbau . . . . .	50	65	—	115
660	Straßenbau . . . . .	2 300	1 250	—	3 550
670	Wasserbau . . . . .	100	1 700	1 144	2 944
680	Rheinbrücken . . . . .	500	—	—	500
690	Heiz- und Maschinenamt . . . . .	500	158	—	658
7103	Bedürfnisanstalten . . . . .	420	250	—	670
7107	Friedhöfe und Krematorium . . . . .	900	1 600	20	2 520
7112	Badeanstalten . . . . .	2 000	2 210	325	4 535
7113	Wald-, Park- und Gartenanlagen . . . . .	1 200	2 530	—	3 730
850	Ausstellungshallen . . . . .	150	2 290	—	2 440
851	Rheinhalle (Planetarium) . . . . .	700	1 164	20	1 884
852	Tonhalle . . . . .	1 800	2 967	259	5 026
853	Gaststätten . . . . .	250	1 825	288	2 363
890	Flughafen . . . . .	110	3 428	5	3 543
900	Allgemeine Finanzverwaltung . . . . .	40	50	—	90
901	Steuerverwaltung . . . . .	210	250	—	460
902	Kassenverwaltung . . . . .	300	1 330	852	2 482
920	Allgemeines Grundvermögen . . . . .	3 600	35 100	3 150	41 850
	Summe 10:	95 939	314 981	111 901	522 821
	<b>20. Gebühren- und Ausgleichshaushalte.</b>				
040	Materialverwaltung . . . . .	10	10	—	20
041	Druckerei und Buchbinderei . . . . .	50	111	—	161
044	Fernsprecheinrichtungen . . . . .	20	230	—	250
7104	Fuhrpark . . . . .	13 000	12 351	20	25 371
7105	Kanalisation . . . . .	3 000	3 200	44	6 244
7108	Schlachthof . . . . .	800	5 500	3 510	9 810
7109	Biehof . . . . .	250	1 352	—	1 602
7110	Fleischgroßmarkt . . . . .	200	800	—	1 000
7111	Marktwesen . . . . .	500	1 410	516	2 426
7114	Leihanstalt . . . . .	130	1 476	107	1 713
931	Wilhelm-Schiffer-Stiftung . . . . .	120	187	—	307
932	Aders'sche Wohnungsstiftung . . . . .	85	1 430	37	1 552
933	Ledigenheim . . . . .	50	424	—	474
934	Gemeindlicher Wohnungsbaufonds . . . . .	473	2 294	245	3 012
	Summe 20:	18 688	30 775	4 479	53 942
	Hierzu Summe 10:	95 939	314 981	111 901	522 821
	<b>Gesamtsumme:</b>	<b>114 627</b>	<b>345 756</b>	<b>116 380</b>	<b>576 763</b>

**Sammelnachweis 6**  
**Unterhaltung der Gebäude und des Inventars.**

Nr.	Bezeichnung der Ausgaben	Jahrg 1943 <i>R.M.</i>
10	Unterhaltung der Gebäude . . . . .	868 725
11	Unterhaltung der Elektrohren . . . . .	9 350
12	Unterhaltung des Inventars . . . . .	161 980
	<b>Gesamtausgaben:</b>	<b>1 040 235</b>

Verfügungsberechtigt sind:


Amt 24	über 349 745 <i>R.M.</i>	Unterabschnitte	853, 920, 931, 932, 933 u. 934
" 44	" 90 000	" "	520 und 524
" 54	" 10 000	" "	7103
" 68	" 26 500	" "	7112
" 55	" 563 990	" alle übrigen	Unterabschnitte
<b>Gesamtsumme:</b>			<b>1 040 235 <i>R.M.</i></b>

Die Deckungsfähigkeit gem. § 13 Abs. 1 Satz 1 Teil 2 GemHVO.  
(horizontale Deckungsfähigkeit) findet ihre Grenze bei den zweck-  
gebundenen Einnahmen der einzelnen Unterabschnitte.

## Aufteilung der Ausgaben auf die Unterabschnitte.

Unterabschnitt	Bezeichnung der Unterabschnitte	Anläge 1943			Gesamtsumme R.M.
		10	11	12	
		Unterhaltung			
	der Gebäude R.M.	der Elektro- uhren R.M.	des Inventars R.M.		
<b>10. Zuschuß- und überschußhaushalte.</b>					
000	Hauptverwaltung und Verwaltungsstellen in den Vororten	1 500	—	11 900	13 400
001	Rechnungsprüfungsamt	—	—	300	300
010	Rechtsamt	—	—	100	100
011	Verkehrsamt (Verbeamte)	—	—	100	100
012	Statistisches Amt	—	—	300	300
013	Informationsdienst	—	—	100	100
020	Standesamt	—	—	650	650
021	Versicherungsamt	—	—	300	300
025	Ernährungs- und Wirtschaftsamt	—	100	2 000	2 100
026	Preisbildungs- und Preisüberwachungsstelle für Mieten und Pachten	—	—	250	250
027	Fahrbereitschaft 17	—	—	100	100
030	Bürodienstgebäude	27 000	730	—	27 730
042	Adremazentrale	—	—	500	500
043	Kraftwagenzentrale	—	—	60	60
062	Betriebskrankenkasse	—	—	300	300
110	Polizeiamt	—	—	550	550
111	Baupolizeiamt	—	—	550	550
120	Luftschutz	—	—	1 250	1 250
130	Feuerschutzpolizei	15 000	—	700	15 700
131	Feuerwehren	2 250	—	200	2 450
200	Allgemeine Schulverwaltung	—	—	400	400
210	Volksschulen	73 000	4 530	19 000	96 530
220	Haupt- und Mittlere Schulen	6 000	580	5 200	11 780
230	Höhere Schulen	30 000	2 355	19 000	51 355
240	Berufsschulen	18 500	85	6 500	25 085
253	Robert-Schumann-Konservatorium	8 000	—	350	1 150
254	Jugendmusikschule	1 000	—	300	1 300
255	Düsseldorfer Frauenschule für Volkspflege	1 000	45	400	1 445
260	Bildstelle	500	—	450	950
290	Verwaltungs- und Wirtschaftsakademie	—	—	270	270
291	Gemeindeverwaltungs- und Sparkassenschule für den Gau Düsseldorf	—	—	170	170
300	Allgemeine Verwaltung der Kultur- und Gemeinschaftspflege	300	—	220	520
311	Landes- und Stadtbibliothek	900	65	600	1 565
321	Oper und Operette	31 950	—	12 000	43 950
322	Schauspiel	16 500	—	4 000	20 500
324	Kunstsammlungen	4 000	—	500	4 500
325	Kunsthalle	1 500	—	300	1 800
330	Volksbüchereien	1 750	170	1 000	2 920
332	Zoologischer Garten	7 850	—	2 150	10 000
333	Löbbecke-Museum	375	—	100	475
334	Reichswirtschaftsmuseum	1 000	—	200	1 200
335	Schiffahrtsmuseum	—	—	150	150
336	Freimaurermuseum	1 000	—	200	1 200
351	Stadtarchiv	1 000	—	400	1 400
352	Stadtmuseum	1 000	—	400	1 400
353	Garnisonmuseum	500	—	250	750
354	Benrather Heimatmuseum	—	—	150	150
355	Benrather Schloß	4 000	—	200	4 200
400	Allgemeine Fürsorgeverwaltung	5 000	—	2 900	7 900
450	Pflegeheime	6 000	45	2 200	8 245
451	Obdachlosenunterkünfte	11 000	—	300	11 300
471	Kleinkindererholungsheim „Eichenhorst“	800	—	200	1 000
500	Allgemeine Gesundheitsverwaltung	130	—	120	250
	Zu übertragen:	273 105	8 705	100 790	382 600

Unter- abschnitt	Bezeichnung der Unterabschnitte	Zunahme 1943			Gesamt- summe <i>R.M.</i>
		10 der Gebäude <i>R.M.</i>	11 Unterhaltung der Elektro- uhren <i>R.M.</i>	12 des Inventars <i>R.M.</i>	
	Übertrag:	273 105	8 705	100 790	382 600
510	Gesundheitspflege . . . . .	1 170	—	1 080	2 250
520	Städtische Krankenanstalten . . . . .	70 000	—	10 000	80 000
521	Chemisches Untersuchungsamt . . . . .	—	—	300	300
522	Desinfektionsanstalt . . . . .	1 400	—	150	1 550
523	Krankentransportwesen . . . . .	850	—	100	950
524	Hilfskrankenhäuser . . . . .	8 000	—	2 000	10 000
530	Allgem. Verwaltung der Angelegenheiten der Leibes- übungen und der Jugendertüchtigung . . . . .	—	—	240	240
550	Sportplätze, Turnhallen, Strandbäder usw. . . . .	700	—	400	1 100
551	Rheinstadion . . . . .	5 000	—	300	5 300
552	Eisstadion . . . . .	1 700	—	400	2 100
570	Einrichtungen der Jugendertüchtigung . . . . .	3 500	—	500	4 000
600	Hochbauverwaltung . . . . .	—	—	300	300
601	Straßenbauverwaltung . . . . .	—	—	700	700
610	Städtebau und Planung . . . . .	—	—	300	300
620	Wohnungswesen . . . . .	—	—	100	100
640	Bermessungswesen . . . . .	—	—	300	300
650	Hochbau . . . . .	—	—	600	600
680	Rheinbrücken . . . . .	—	—	500	500
690	Feiz- und Maschinenamt . . . . .	—	—	250	250
7103	Bedürfnisanstalten . . . . .	9 500	—	500	10 000
7107	Friedhöfe und Krematorium . . . . .	12 500	45	550	13 095
7112	Badeanstalten . . . . .	21 500	—	5 000	26 500
7113	Wald-, Park- und Gartenanlagen . . . . .	8 800	—	200	9 000
850	Ausstellungshallen . . . . .	5 000	130	700	5 830
851	Rheinhalle (Planetarium) . . . . .	2 000	—	700	2 700
852	Tonhalle . . . . .	7 000	—	7 500	14 500
853	Gaststätten . . . . .	5 700	—	—	5 700
900	Allgemeine Finanzverwaltung . . . . .	—	—	400	400
901	Steuerverwaltung . . . . .	—	—	1 000	1 000
902	Kassenverwaltung . . . . .	750	—	1 600	2 350
903	Verwaltung des allgemeinen Grundvermögens . . . . .	—	—	800	800
920	Allgemeines Grundvermögen . . . . .	250 000	—	—	250 000
	Summe 10:	688 175	8 880	138 260	835 315
	<b>20. Gebühren und Ausgleichshaushalte.</b>				
040	Materialverwaltung . . . . .	—	—	250	250
041	Druckerei und Buchbinderei . . . . .	—	—	120	120
044	Fernsprecheinrichtungen . . . . .	—	—	150	150
7104	Fuhrpark . . . . .	15 000	520	400	15 920
7105	Kanalisation . . . . .	17 200	—	5 000	22 200
7108	Schlachthof . . . . .	30 000	—	7 000	37 000
7109	Biehof . . . . .	10 000	—	5 000	15 000
7110	Fleischgroßmarkt . . . . .	10 000	—	5 000	15 000
7111	Marktwesen . . . . .	3 000	—	300	3 300
7114	Leihanstalt . . . . .	1 350	85	500	1 935
931	Wilhelm-Schiffer-Stiftung . . . . .	2 500	—	—	2 500
932	Aders'sche Wohnungsstiftung . . . . .	41 500	—	—	41 500
933	Ledigenheim . . . . .	5 000	45	—	5 045
934	Gemeindlicher Wohnungsbaufonds . . . . .	45 000	—	—	45 000
	Summe 20:	180 550	650	23 720	204 920
	Hierzu Summe 10:	688 175	8 880	138 260	835 315
	<b>Gesamtsumme:</b>	<b>868 725</b>	<b>9 530</b>	<b>161 980</b>	<b>1 040 235</b>



**Sammelnachweis 7**  
**Heizung**

Nr.	Bezeichnung der Ausgaben	Jahres 1943 <i>R.M.</i>
10	An Haushaltsstelle 690 31: Erstattung der Kosten für Heizung und Unterhaltung der Heizungsanlagen . . . . .	1 067 400

Die Deckungsfähigkeit gem. § 13 Abs. 1 Satz 1 Teil 2 GemHVO.  
(horizontale Deckungsfähigkeit) findet ihre Grenze bei den zweck-  
gebundenen Einnahmen der einzelnen Unterabschnitte.


## Aufteilung der Ausgaben auf die Unterabschnitte.

Unter- abschnitt	Bezeichnung der Unterabschnitte	Zusätze 1943		Gesamtsumme <i>R.M.</i>
		Brennstoffe	Überwachung und Unterhaltung der Heizungsanlagen	
		<i>R.M.</i>	<i>R.M.</i>	
<b>10. Zuschuß- und Überschußhaushalte.</b>				
000	Hauptverwaltung und Verwaltungsstellen in den Vororten	1 000	300	1 300
025	Ernährungs- und Wirtschaftsamt . . . . .	12 650	1 900	14 550
030	Bürodienstgebäude . . . . .	46 250	17 250	63 500
130	Feuerschutzpolizei . . . . .	21 300	5 300	26 600
210	Volksschulen . . . . .	139 800	30 200	170 000
220	Haupt- und Mittlere Schulen . . . . .	19 700	4 300	24 000
230	Höhere Schulen . . . . .	57 800	12 400	70 200
240	Berufsschulen . . . . .	24 300	5 900	30 200
253	Robert-Schumann-Konservatorium . . . . .	1 000	300	1 300
254	Jugendmusikschule . . . . .	700	300	1 000
255	Düsseldorfer Frauenschule für Volkspflege . . . . .	800	200	1 000
260	Bildstelle . . . . .	1 000	300	1 300
290	Verwaltungs- und Wirtschaftsakademie . . . . .	800	200	1 000
291	Gemeindeverwaltungs- und Sparkassenschule für den Gau Düsseldorf . . . . .	200	—	200
311	Landes- und Stadtbibliothek . . . . .	1 500	500	2 000
321	Oper und Operette . . . . .	13 400	6 300	19 700
322	Schauspiel . . . . .	6 300	1 000	7 300
324	Kunstsammlungen . . . . .	8 000	2 000	10 000
325	Kunsthalle . . . . .	1 700	300	2 000
330	Volksbüchereien . . . . .	3 170	930	4 100
332	Zoologischer Garten . . . . .	4 000	1 500	5 500
333	Löbbecke-Museum . . . . .	800	200	1 000
334	Reichswirtschaftsmuseum . . . . .	3 000	1 000	4 000
336	Freimaurermuseum . . . . .	600	200	800
340	Allgemeine Gemeinschaftspflege . . . . .	800	200	1 000
351	Stadtarchiv . . . . .	1 500	300	1 800
352	Stadtmuseum . . . . .	1 800	500	2 300
353	Garnisonmuseum . . . . .	400	100	500
354	Benrather Heimatmuseum . . . . .	500	200	700
355	Benrather Schloß . . . . .	700	200	900
450	Pflegeheime . . . . .	4 000	1 500	5 500
451	Obdachlosenunterkünfte . . . . .	500	350	850
471	Kleinkindererholungsheim „Eichenhorst“ . . . . .	1 600	500	2 100
520	Städtische Krankenanstalten . . . . .	233 000	12 000	245 000
522	Desinfektionsanstalt . . . . .	2 000	1 000	3 000
524	Hilfskrankenhäuser . . . . .	17 000	3 000	20 000
550	Sportplätze, Turnhallen, Strandbäder usw. . . . .	2 100	600	2 700
551	Rheinstadion . . . . .	3 600	400	4 000
552	Eisstadion . . . . .	—	500	500
570	Einrichtungen der Jugendertüchtigung . . . . .	9 650	1 350	11 000
7107	Friedhöfe und Krematorium . . . . .	22 300	7 800	30 100
7112	Badeanstalten . . . . .	400	50	450
7113	Wald-, Park- und Gartenanlagen . . . . .	9 550	3 450	13 000
850	Ausstellungshallen . . . . .	10 000	2 000	12 000
851	Rheinhalle (Planetarium) . . . . .	8 000	2 000	10 000
852	Tonhalle . . . . .	9 500	1 500	11 000
	Zu übertragen:	708 670	132 280	840 950

## Aufteilung der Ausgaben auf die Unterabschnitte.

Unter- abschnitt	Bezeichnung der Unterabschnitte	Anfüge 1943		Gesamtsumme  <i>R.M.</i>
		Brennstoffe	Überwachung und Unterhaltung der Heizungsanlagen	
		<i>R.M.</i>	<i>R.M.</i>	
	Übertrag:	708 670	132 280	840 950
853	Gaststätten . . . . .	—	4 100	4 100
920	Allgemeines Grundvermögen . . . . .	125 000	30 600	155 600
	Summe 10:	833 670	166 980	1 000 650
	<b>20. Gebühren- und Ausgleichshaushalte.</b>			
041	Druckerei und Buchbinderei . . . . .	400	200	600
7104	Fuhrpark . . . . .	25 550	4 800	30 350
7105	Kanalisation . . . . .	10 900	1 500	12 400
7111	Marktwesen . . . . .	1 800	200	2 000
7114	Leihanstalt . . . . .	1 800	600	2 400
933	Ledigenheim . . . . .	4 500	600	5 100
934	Gemeindlicher Wohnungsbaufonds . . . . .	11 200	2 700	13 900
	Summe 20:	56 150	10 600	66 750
	Hierzu Summe 10:	833 670	166 980	1 000 650
	<b>Gesamtsumme:</b>	<b>889 820</b>	<b>177 580</b>	<b>1 067 400</b>





**Sammelnachweis 8**  
**Luftschutz**

Nr.	Bezeichnung der Ausgaben	Ansatz 1943 <i>R.M.</i>
10	An Haushaltsstelle 120 31: Erstattung der Aufwendungen für den Selbstschutz und den erweiterten Selbstschutz . . . . .	778 020

Die Deckungsfähigkeit gem. § 13 Abs. 1 Satz 1 Teil 2 GemHWD.  
(horizontale Deckungsfähigkeit) findet ihre Grenze bei den zweck-  
gebundenen Einnahmen der einzelnen Unterabschnitte.

Aufteilung der Ausgaben

auf die Unterabschnitte.

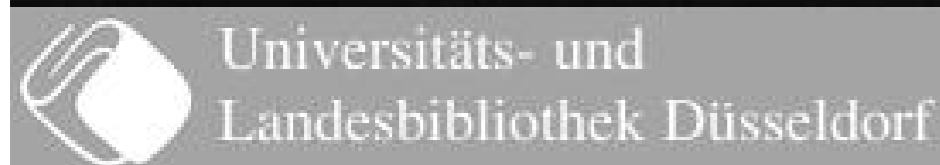
Unterabschnitt	Bezeichnung der Unterabschnitte	1942				1943						Gesamtsumme
		Abgrenzung	Planmäßige Unterhaltung, Zinsen, Vorkauf und andere	Abgrenzung	Umschreibung der Sachvermögen	Beurteilung der Sachvermögen, Abschreibung, Vorkauf und andere	Umschreibung der Sachvermögen	Wasserleitungs-Verwaltung	Umschreibung der Sachvermögen	Umschreibung der Sachvermögen	Umschreibung der Sachvermögen	
		RM	RM	RM	RM	RM	RM	RM	RM	RM	RM	RM
	<b>10. Justiz- und Überwachungsämter.</b>											
000	Hauptverwaltung und Verwaltungsstellen in den Bezirken . . . . .	—	4 500	1 000	250	5 000	5 000	5 000	1 500	12 000	5 000	39 250
011	Verkehrsamt (Verkehrsamt) . . . . .	—	900	—	50	—	50	100	50	1 000	100	1 050
012	Städtisches Amt . . . . .	—	—	—	—	—	—	100	50	800	50	1 000
025	Ernährungs- und Wirtschaftsamt . . . . .	—	1 500	—	250	—	100	—	100	6 000	500	8 450
030	Häusdienstgebäude . . . . .	—	5 500	3 000	500	5 000	100	1 000	100	20 000	5 000	40 200
042	Warenzentrale . . . . .	—	—	—	—	—	—	—	50	1 000	—	1 050
062	Betriebskrankenkasse . . . . .	—	—	—	—	—	—	—	50	1 000	—	1 050
110	Polizeiamt . . . . .	—	850	—	50	—	50	—	50	3 000	100	4 100
120	Justizamt . . . . .	—	2 700	—	150	—	150	—	150	30 000	700	33 850
130	Feuerwehrpolizei . . . . .	—	3 100	—	100	—	200	—	50	10 000	500	13 950
210	Volksschulen . . . . .	—	30 000	5 000	2 000	10 000	5 000	5 000	2 000	85 000	25 000	160 000
220	Haupt- und Mittlere Schulen . . . . .	—	3 500	100	500	5 000	200	1 000	500	10 000	1 000	21 800
230	Höhere Schulen . . . . .	—	7 000	1 000	500	5 000	500	1 000	500	22 000	3 000	40 500
240	Berufsschulen . . . . .	—	5 000	1 000	500	5 000	500	1 000	500	12 000	3 000	28 500
253	Robert-Schumann-Konservatorium . . . . .	—	500	—	50	—	50	—	50	1 000	200	1 850
255	Düsseldorfer Frauenschule für Volkspflege . . . . .	—	—	—	—	—	—	—	—	1 000	—	1 000
257	Wohlfahrtsamt . . . . .	—	—	—	—	—	—	—	—	—	100	100
260	Bücherei . . . . .	—	1 000	—	50	—	50	—	20	1 000	200	2 320
300	Allgemeine Verwaltung der Kultur- und Gemeinschaftspflege . . . . .	—	—	—	—	—	—	—	—	500	—	500
311	Bundes- und Stadtbibliothek . . . . .	—	550	—	50	—	20	—	20	1 500	200	2 340
321	Oper und Operette . . . . .	—	2 500	—	200	—	200	—	200	19 000	500	22 600
322	Schauspiel . . . . .	—	2 500	—	100	—	100	—	50	7 000	200	10 550
324	Kunstausstellungen . . . . .	—	1 500	—	200	—	200	—	50	2 500	100	4 550
325	Kunsthalle . . . . .	—	520	—	20	—	50	—	20	3 000	100	3 710
330	Volkstheater . . . . .	—	520	—	20	—	20	—	20	2 000	200	2 780
332	Zoologischer Garten . . . . .	—	550	—	50	—	50	—	50	2 000	100	2 800
336	Freimaurermuseum . . . . .	—	520	—	20	—	20	—	20	2 000	200	2 780
351	Stadtmuseum . . . . .	—	520	—	20	—	20	—	20	1 500	50	2 130
352	Stadtmuseum . . . . .	—	550	—	50	—	20	—	20	1 500	200	2 340
353	Garnisonmuseum . . . . .	—	—	—	—	—	20	—	—	—	20	40
354	Berrather Heimatmuseum . . . . .	—	—	—	—	—	20	—	—	600	30	650
355	Berrather Schloß . . . . .	—	1 000	—	50	—	100	—	50	—	100	1 300
400	Allgemeine Hilfsorganisation . . . . .	—	5 050	—	50	—	50	—	20	14 500	500	20 170
450	Wohlfahrtsamt . . . . .	—	520	—	20	—	20	—	—	—	20	580
451	Obdachlosenunterkünfte . . . . .	—	10 000	—	100	—	100	—	—	—	500	10 700
470	Kindergärten . . . . .	—	—	—	20	—	20	—	—	—	—	40
	<b>In übertragen:</b>	—	92 550	11 100	5 920	33 000	12 980	14 200	6 200	275 000	47 470	500 480

Aufteilung der Ausgaben

Unterabschnitt	Bezeichnung der Unterabschnitte	Wälzgr			
		Zählnummer	Betrag übertragene Summe, übertragene Menge	Zählnummer	Betrag übertragene Summe, übertragene Menge
	<b>Überrag:</b>	—	92 550	11 100	5 925
471	Kleinkindererziehungsheim „Lidenhorst“ . . . . .	—	500	—	20
500	Allgemeine Gesundheitsverwaltung . . . . .	—	—	—	—
520	Städtische Krankenanstalten . . . . .	—	1 000	—	1 000
524	Hilfskrankenhäuser . . . . .	—	1 000	—	—
530	Allg. Verwaltung der Angelegenheiten der Selbständigen und der Jugenderziehung . . . . .	—	—	—	100
551	Kleinbauten . . . . .	—	—	—	50
601	Stadtenneuerbauverwaltung . . . . .	—	600	—	100
620	Wohnungswesen . . . . .	—	—	—	—
7107	Friedhöfe und Krematorium . . . . .	—	6 500	—	500
7112	Bahnanlagen . . . . .	—	500	—	100
7113	Wald-, Park- und Gartenanlagen . . . . .	—	500	—	100
830	Kunsthallen . . . . .	—	20	—	50
851	Rheinhalle (Planetarium) . . . . .	—	20	—	20
862	Tonhalle . . . . .	—	500	—	50
863	Gießhöfen . . . . .	—	500	—	50
901	Steuerverwaltung . . . . .	—	5 100	—	50
902	Kassenverwaltung . . . . .	—	—	—	—
920	Allgemeines Grundvermögen . . . . .	20 000	20 000	10 000	10 000
	<b>Summe 10:</b>	20 000	129 290	21 100	18 110
<b>20. Gebühren- und Ausgleichsbeiträge</b>					
041	Druckerei und Buchbinderei . . . . .	—	20	—	20
7104	Zuhrpark . . . . .	—	5 500	—	400
7105	Konkordia . . . . .	—	2 500	—	200
7108	Schlachthof . . . . .	—	4 000	—	100
7109	Rieshof . . . . .	—	500	—	50
7110	Fleischregemarkt . . . . .	—	500	—	50
7111	Reitwiese . . . . .	—	2 500	—	100
7114	Veihanstalt . . . . .	—	500	—	—
931	Wilhelm-Schäffer-Stiftung . . . . .	—	50	—	50
932	Aders'che Wohnungsstiftung . . . . .	—	50	—	50
933	Edigenheim . . . . .	—	50	—	50
934	Gemeinlicher Wohnungsbaulohn . . . . .	—	500	—	100
	<b>Summe 20:</b>	—	16 670	—	1 170
	<b>Dazu Summe 10:</b>	20 000	129 290	21 100	18 110
	<b>Gesamtsumme:</b>	20 000	145 960	21 100	19 280

auf die Unterabschnitte.

1943						
Zentral- und Bezirksämter, Kreis- und Landratsämter	Verwaltung für Gesundheitswesen	Wohnungsverwaltung	Verwaltung für Statistik	Finanzen	Verwaltung für Jugend- und Erziehung	Summen
35 000	12 880	14 200	6 280	275 000	67 470	500 830
—	20	—	10	—	100	60
—	—	—	—	1 000	100	1 100
5 000	1 000	—	500	15 000	5 000	26 500
500	100	—	50	2 000	1 000	4 650
—	100	—	50	6 000	100	6 650
—	100	—	20	1 000	50	1 220
1 000	100	—	50	2 500	100	4 450
—	—	—	—	500	—	500
1 000	500	—	100	10 000	500	12 100
500	100	—	50	6 000	200	6 850
—	300	—	50	8 000	300	9 250
—	—	—	—	—	1 000	1 070
—	—	—	—	—	—	40
—	100	—	20	2 000	200	2 370
—	—	—	—	—	100	650
—	500	—	50	4 000	100	4 650
—	—	—	50	5 000	100	5 150
20 000	2 000	5 000	500	6 000	10 000	103 500
63 000	17 500	19 200	7 700	349 000	68 520	711 820
<b>20. Gebühren- und Ausgleichsbeiträge</b>						
—	20	—	20	—	20	100
3 000	400	—	20	10 000	400	14 720
—	200	—	20	6 000	500	6 420
1 000	100	100	500	10 000	500	12 100
500	50	100	100	4 000	100	5 400
500	50	100	100	500	100	1 000
1 000	50	100	100	5 000	100	6 650
—	—	—	—	1 500	—	2 000
—	50	—	—	—	50	200
—	50	—	—	—	50	200
—	50	—	—	1 000	50	1 200
—	100	—	—	—	50	750
6 000	1 120	400	600	38 000	1 920	46 040
63 000	17 900	19 200	7 700	349 000	68 520	711 820
69 000	19 020	19 600	8 320	387 000	68 440	711 880



**Sammelnachweis 9**  
**Beschaffung von Büromaschinen und Fernsprecheinrichtungen**

Nr.	Bezeichnung der Ausgaben	Ansatz 1943 <i>R.M.</i>
10	An Haushaltsstelle 040 33: Für Beschaffung von Büromaschinen . . .	52 900
11	An Haushaltsstelle 044 31: Für Beschaffung von Fernsprecheinrichtungen	12 000
	<b>Gesamtausgaben:</b>	<b>64 900</b>

Die Deckungsfähigkeit gem. § 13 Abs. 1 Satz 1 Teil 2 GemHVO.  
(horizontale Deckungsfähigkeit) findet ihre Grenze bei den zweck=  
gebundenen Einnahmen der einzelnen Unterabschnitte.

## Aufteilung der Ausgaben auf die Unterabschnitte.

Unterabschnitt	Bezeichnung der Unterabschnitte	Anläge 1943		Gesamtsumme RM
		10 Beschaffung von Büromaschinen RM	11 Beschaffung von Fernsprech- einrichtungen RM	
<b>10. Zuschuß- und Überschußhaushalte.</b>				
000	Hauptverwaltung und Verwaltungsstellen in den Vor- orten . . . . .	—	8 000	8 000
010	Rechtsamt . . . . .	—	—	—
012	Statistisches Amt . . . . .	—	—	—
013	Informationsdienst . . . . .	—	—	—
020	Standesamt . . . . .	500	—	500
025	Ernährungs- und Wirtschaftsamt . . . . .	300	500	800
027	Fahrbereitschaft 17 . . . . .	—	—	—
042	Adremazentrale . . . . .	—	—	—
110	Polizeiamt . . . . .	—	2 000	2 000
111	Baupolizeiamt . . . . .	—	—	—
120	Luftschutz . . . . .	—	—	—
130	Feuerchutzpolizei . . . . .	—	—	—
200	Allgemeine Schulverwaltung . . . . .	—	500	500
220	Haupt- und Mittlere Schulen . . . . .	—	—	—
230	Höhere Schulen . . . . .	—	—	—
240	Berufsschulen . . . . .	—	—	—
254	Jugendmusikschule . . . . .	—	—	—
260	Bildstelle . . . . .	—	—	—
291	Gemeindeverwaltungs- und Sparkassenschule für den Gau Düsseldorf . . . . .	300	—	300
300	Allgemeine Verwaltung der Kultur- und Gemeinschafts- pflege . . . . .	—	—	—
311	Landes- und Stadtbibliothek . . . . .	—	—	—
321	Oper und Operette . . . . .	300	—	300
330	Volksbüchereien . . . . .	300	—	300
332	Zoologischer Garten . . . . .	—	—	—
351	Stadtarchiv . . . . .	300	—	300
352	Stadtmuseum . . . . .	—	—	—
400	Allgemeine Fürsorgeverwaltung . . . . .	—	—	—
500	Allgemeine Gesundheitsverwaltung . . . . .	300	—	300
520	Städtische Krankenanstalten . . . . .	300	1 000	1 300
530	Allgemeine Verwaltung der Angelegenheiten der Leibes- übungen und der Jugendertüchtigung . . . . .	—	—	—
550	Sportplätze, Turnhallen, Strandbäder usw. . . . .	—	—	—
600	Hochbauverwaltung . . . . .	—	—	—
601	Straßenbauverwaltung . . . . .	500	—	500
610	Städtebau und Planung . . . . .	—	—	—
640	Vermessungswesen . . . . .	—	—	—
650	Hochbau . . . . .	300	—	300
660	Straßenbau . . . . .	—	—	—
670	Wasserbau . . . . .	—	—	—
7107	Friedhöfe und Krematorium . . . . .	300	—	300
7113	Wald-, Park- und Gartenanlagen . . . . .	—	—	—
900	Allgemeine Finanzverwaltung . . . . .	300	—	300
901	Steuerverwaltung . . . . .	—	—	—
902	Kassenverwaltung . . . . .	48 000	—	48 000
903	Verwaltung des allgemeinen Grundvermögens . . . . .	300	—	300
	Summe 10:	52 300	12 000	64 300
<b>20. Gebühren- und Ausgleichshaushalte.</b>				
7104	Fuhrpark . . . . .	300	—	300
7105	Kanalisation . . . . .	—	—	—
7108	Schlachthof . . . . .	300	—	300
7109	Biehof . . . . .	—	—	—
7110	Fleischgroßmarkt . . . . .	—	—	—
7111	Marktwesen . . . . .	—	—	—
	Summe 20:	600	—	600
	Hierzu Summe 10:	52 300	12 000	64 300
	<b>Gesamtsumme:</b>	<b>52 900</b>	<b>12 000</b>	<b>64 900</b>

## Sammelnachweis 10 Beschaffung von Inventar.

Nr.	Bezeichnung der Ausgaben	Anfang 1943 <i>RM</i>
10	Beschaffung von Inventar .....	196 800

Verfügungsberechtigt sind:


Amt 24 über	6 000 RM.	Unterabschnitte	853 und 933
" 44 "	34 000 "	" "	520 und 524
" 68 "	8 500 "	" "	7112
" 55 "	148 300 "	" alle übrigen	Unterabschnitte
Gesamtsumme:		<u>196 800 RM.</u>	

Die Deckungsfähigkeit gem. § 13 Abs. 1 Satz 1 Teil 2 GemHVO.  
(horizontale Deckungsfähigkeit) findet ihre Grenze bei den zweck-  
gebundenen Einnahmen der einzelnen Unterabschnitte.

## Aufteilung der Ausgaben auf die Unterabschnitte.

Unterabschnitt	Bezeichnung der Unterabschnitte	Umsatz 1943 RM
<b>10. Zuschuß- und Überschußhaushalte.</b>		
000	Hauptverwaltung und Verwaltungsstellen in den Vororten .....	2 000
010	Rechtsamt .....	500
011	Verkehrsamt (Werbeamt) .....	500
013	Informationsdienst .....	500
020	Standesamt .....	4 000
025	Ernährungs- und Wirtschaftsamt .....	2 500
026	Preisbildungs- und Preisüberwachungsstelle für Mieten und Pachten	500
027	Fahrbereitschaft 17 .....	300
110	Polizeiamt .....	1 000
120	Luftschutz .....	3 000
130	Feuerschutzpolizei .....	1 250
200	Allgemeine Schulverwaltung .....	500
210	Volksschulen .....	20 000
220	Haupt- und Mittlere Schulen .....	6 000
230	Höhere Schulen .....	10 000
240	Berufsschulen .....	6 000
254	Jugendmusikschule .....	500
255	Düsseldorfer Frauenschule für Volkspflege .....	500
311	Landes- und Stadtbibliothek .....	3 000
321	Oper und Operette .....	12 100
322	Schauspiel .....	5 000
324	Kunstsammlungen .....	1 500
330	Volksbüchereien .....	1 500
332	Zoologischer Garten .....	3 200
400	Allgemeine Fürsorgeverwaltung .....	7 600
471	Kleinkindererholungsheim „Eichenhorst“ .....	450
500	Allgemeine Gesundheitsverwaltung .....	1 000
510	Gesundheitspflege .....	4 500
520	Städtische Krankenanstalten .....	24 000
524	Hilfskrankenhäuser .....	10 000
551	Rheinstadion .....	500
552	Eisstadion .....	300
570	Einrichtungen der Jugendertüchtigung .....	6 000
600	Hochbauverwaltung .....	250
601	Straßenbauverwaltung .....	800
610	Städtebau und Planung .....	500
620	Wohnungswesen .....	400
650	Hochbau .....	1 000
680	Rheinbrücken .....	200
7107	Friedhöfe und Krematorium .....	600
7112	Badeanstalten .....	8 500
850	Ausstellungshallen .....	200
851	Rheinhalle (Planetarium) .....	600
852	Tonhalle .....	6 000
853	Gaststätten .....	5 000
900	Allgemeine Finanzverwaltung .....	500
901	Steuerverwaltung .....	1 000
902	Kassenverwaltung .....	2 000
903	Verwaltung des allgemeinen Grundvermögens .....	1 000
	Summe 10:	168 750
<b>20. Gebühren- und Ausgleichshaushalte.</b>		
7105	Kanalisation .....	6 650
7108	Schlachthof .....	10 000
7109	Biehhof .....	4 000
7110	Fleischgroßmarkt .....	5 000
7111	Marktwesen .....	1 400
933	Ledigenheim .....	1 000
	Summe 20:	28 050
	Hierzu Summe 10:	168 750
	<b>Gesamtsumme:</b>	<b>196 800</b>





**B. Wirtschaftspläne**  
der Eigenbetriebe

I. Stadt  
A. Erfolgs

Nutzwendungen	Jahres 1943 S.M.	Jahres 1942 S.M.	Erfolgs- Rechnung 1941 S.M.
<b>I. Betriebsaufwand:</b>			
1. Elektrizitätswert .....	7 638 000	8 845 000	8 334 700
2. Gaswert .....	7 395 000	7 320 000	7 350 300
3. Wasserwert .....	1 321 000	1 449 000	1 223 900
4. Fernheizwert .....	51 000	58 500	52 200
<b>II. Geschäftsaufwand:</b>			
1. Verwaltung .....	2 512 000	2 564 000	2 510 800
2. Sonstiger Geschäftsaufwand .....	1 730 000	1 044 000	1 554 800
<b>III. Zinsaufwand:</b>			
1. Gewöhnliche Abschreibungen auf Anlagevermögen .....	4 208 500	4 160 000	4 133 400
2. Nach dem Wertengesetz ausweisspflichtige Steuern .....	4 980 400	4 400 000	4 500 000
3. Sonstige Steuern und öffentliche Abgaben .....	155 000	330 000	324 000
4. Zinsaufwand .....	901 000	961 000	803 300
5. Abgaben an die Stadt: Konzessionsabgaben (Straßenbenutzungsgebühr) .....	4 250 000	4 140 000	4 630 300
<b>IV. Außergewöhnlicher Aufwand:</b>			
1. Außerordentliche Abschreibungen auf Anlagevermögen .....	100 000	250 000	100 900
2. Betriebsfremder Aufwand .....	—	—	—
3. Sonstiger außergewöhnlicher Aufwand .....	570 000	200 000	563 000
<b>V. Jahresgewinn</b> .....	2 963 700	—	3 825 500
1. Für den ordentlichen Haushalt der Stadt .....	—	1 050 000	—
2. Für die Erweiterungszulage .....	—	2 100 000	—
	<b>39 106 800</b>	<b>38 871 500</b>	<b>39 931 000</b>
<b>Nachrichtlich:</b>			
Gehälter, Ruhegehälter, Löhne einschließlich Sozialabgaben .....	8 620 000	7 465 000	8 186 000

Werke  
plan

Erträge	Jahres 1943 S.M.	Jahres 1942 S.M.	Erfolgs- Rechnung 1941 S.M.
<b>I. Betriebsertrag:</b>			
1. Elektrizitätswert .....	20 994 000	21 465 000	21 423 300
2. Gaswert .....	11 420 000	11 283 000	11 833 700
3. Wasserwert .....	5 670 000	5 519 000	5 672 700
4. Fernheizwert .....	83 000	85 000	82 700
<b>II. Geschäftsertrag:</b>			
1. Nebengeschäftsertrag .....	115 000	8 500	36 000
2. Grundstücksertrag .....	112 000	94 000	108 000
3. Sonstiger Ertrag .....	26 000	30 000	25 800
<b>III. Zinsertrag:</b>			
1. Zinsertrag .....	470 700	315 000	356 100
<b>IV. Außergewöhnlicher Ertrag:</b>			
1. Entnahmen aus der Rückstellung der Baufälligkeitsschüsse .....	37 100	33 000	36 500
2. Überschüsse aus Vermögensveräußerung .....	—	—	7 100
3. Sonstiger außergewöhnlicher Ertrag .....	170 000	39 000	320 500
	<b>39 106 800</b>	<b>38 871 500</b>	<b>39 931 000</b>

Stadt  
B Finanz

Einnahmen	Jahrg 1943 R.M.
1. Bestand aus 1942 .....	17 111 346
2. Aus Abschreibungsmitteln des laufenden Jahres .....	4 200 000
3. Aus Rücklagen .....	153 700
Zu übertragen: 21 465 046	

werke  
plan

Ausgaben	Jahrg 1943 R.M.
<b>I. Gemeinsame Verwaltung:</b>	
1. Kraftfahrzeuge .....	44 000
2. Werkzeugarbeitungen .....	20 000
3. Umbau der Gemeinschaftshalle zu einer gemeinsamen Lehrwerkstatt .....	27 278
4. Einrichtung einer Gefolgschaftsküche .....	35 738
5. Sonstiges .....	50 071
<b>II. Elektrizitätswerk:</b>	
1. Kesselbetrieb Kraftwerk I .....	220 137
2. Maschinenbetrieb Kraftwerk I .....	8 713
3. Kesselbetrieb Kraftwerk II .....	502 729
4. Maschinenbetrieb Kraftwerk II .....	153 534
5. Gleis-, Hol- und Wegeanlagen .....	210 108
6. Neubau Hochdruckkessel VI .....	82 708
7. Ausbau Kraftwerk Hingern .....	1 585 165
8. Ausbau Kesselhaus A .....	1 172 100
9. Kraftwerk Oberkassel .....	82 754
10. Neubau Kraftwerk IV Hausward .....	4 214 878
11. Sonstiges für Erzeugungsanlagen .....	145 000
12. Zentral-Schaltanlagen .....	8 204
13. Untermert II: Erneuerung der Akubatterie .....	3 000
14. Untermert XI: 25-KV-Anlage und 1 Transformator .....	29 531
15. Untermert XVI: Neubau der Station .....	114 618
16. Untermert XIX: Grunderwerb, Neubau und Einrichtung .....	85 052
17. Untermert XX: Umspannhalle 25 KV Hege Gerresheim .....	18 407
18. Untermert XXI: Grunderwerb, Neubau und Einrichtung .....	75 000
19. Kuppelung mit RWB-Reg. Mannesmann eininkl. Grunderwerb .....	220 000
20. Kuppelung mit RWB-Reg. Oberkassel .....	50 000
21. Sonstiges für Umspannung und Umformung .....	9 991
22. Kabelverlegungsarbeiten .....	547 079
23. Rehumpannanlagen .....	79 817
24. Kuppelung Nord-Mannesmann .....	315 000
25. Kuppelung Oberkassel .....	45 000
26. Hochspannungshaltanlagen .....	244 306
27. Schalter und Relais, Rektifikator .....	113 000
28. Einrichtung des neuen Kabelagers .....	20 000
29. Hoch- und Niederspannungs-Transformatorstände .....	17 407
30. Zähler- und Wandlerbeschaffung .....	150 640
31. Sonstiges für Herstellung .....	50 000
32. Fernheizwerk .....	15 000
<b>III. Gaserwerk:</b>	
1. Gaserzeugungsanlagen .....	584 127
2. Zentralgeneratorenanlage .....	135 000
3. Wassergasanlage .....	30 506
4. Halle Gasreinigung und Rohgasförderung .....	750 300
5. Nebenproduktengewinnungsanlagen .....	120 274
Zu übertragen: 12 400 182	

Stadt  
B Finanz

Einnahmen	Jahrg 1943 M.M.
Übertrog:	21 465 046
	21 465 046

werke  
plan

Ausgaben	Jahrg 1943 M.M.
Übertrog:	12 400 132
6. Kohlenumschlag, -lagerung, -aufbereitung	31 000
7. Trockene Kohlegastreinigung	539 711
8. Koksurnschlag, -lagerung, -aufbereitung	407 910
9. Dampferzeugung	61 063
10. Neuer Dampflokmaschinen	50 000
11. Gleis-, Hof- und Wegeanlagen, Einfriedigungen	305 763
12. Elektrische und Fernsprechanlagen	177 974
13. Sonstige Erzeugungsanlagen	297 236
14. Erweiterung Wäschmaschinen III	76 048
15. Allgemeine Rohrverlegungen	491 541
16. Trachleitung Koferei nach Bentath	129 098
17. Sicherung des Drahtstranges Nord	21 426
18. Neubau Gasbehälter Nord	633 793
19. Ausbau der Rohranlagen an der Elmipp	45 000
20. Gasgebläse und Gasregelanlagen	55 000
21. Sonstiges für Verteilung und Vertrieb	20 000
22. Gaszählerbeschaffung	467 667
23. Abnehmeranschlüsse	134 995
24. Errichtung einer Gaszählerkartei	3 311
25. Sonstiges für Verteilungsanlagen	55 000
<b>IV. Wasserwerk:</b>	
1. Wasserwerk Fiehe	79 030
2. Vorläufige Erweiterung Wasserwerk am Stadt	110 000
3. Sonstiges für Wasserwerk am Stadt	13 000
4. Hochbehälter	6 359
5. Neubau Wasserwerk Süd (Vorarbeiten)	40 828
6. Beschaffung von Pumpen für Zuführungswende	15 000
7. Allgemeine Rohrverlegungen	525 171
8. Schnellstuhlschieber an der Stagerstraße	25 000
9. Rohrleitung Wasserwerk Hoch Guckel-Kostina-Straße	100 000
10. Wasserzählerbeschaffung	246 836
11. Abnehmeranschlüsse	131 680
12. Sonstiges für Verteilungsanlagen	40 000
<b>V. Verteilung gemeinsam Gas-Wasser:</b>	
1. Neubau eines Rohrlagers am Höherweg	15 715
2. Beschaffung von Baumaschinen und Geräten	100 000
3. Sonstiges für Verteilung gem. Gas-Wasser	31 180
<b>VI. Anteilhaltungen</b>	650 000
<b>VII. Bestand</b>	2 941 565
	21 465 046

### C. Stellenübersicht über die Angestellten der Stadtwerke.

Befoldungs- gruppe	Berg- Gruppe der ID. A	Zahl der Stellen 1. 4. 1942	Zahl der bej. Stellen 30. 9. 1942	Zahl der Stellen 1943	Gemeindebeamte (nachrichtlich)		
					1. 4. 1942	30. 9. 1942	1943
B 7 a					1	1	1
B 9							
A 1 a					1	1	1
A 1 b					3	3	3
A 2 b	I		5 (D 1)		6	2	6
A 2 c 1	II	1	11	1	18	2	17
A 2 c 2	III	16	13 (D 1)	16	4	3	5
A 2 d					1	1	1
A 3 b	IV	5	5 (D 2)	5	4	4	3
A 4 b 1			3 (D 3)		6	5	6
A 4 b 2	Va/Vb	72	20	72	9	9	9
A 4 c 1			10 (D 10)		23	20	19
A 4 c 2	Vla/Vlb	162	117 (D 27)	162	23	22	23
A 4 d			1 (D 1)		3	3	2
A 4 e			10 (D 10)		8	8	7
A 5 b			2 (D 2)		4	4	4
A 7 a	VII	46	151 (D 17)	46	7	7	9
A 7 b			3 (D 3)				
A 8 a	VIII	123	143 (D 15)	123	14	14	13
A 9	IX	27	51 (D 7)	27			
A 10 a	X		1				
	VII/VIII	192		192			
	VII/IX	33		33			
	VIII/IX	37		37			
		714	546 (D 99)	714	135	109	129
Ergänzungspersonal.			48				
Künftig wegfallend							
Bej.-Gr. 2 c 2					3		4
" "	3 b				1		
" "	4 b 2				7		7
" "	4 c 1				23		19
" "	4 c 2				23		23
" "	4 d				3		2
" "	4 e				8		7
" "	5 b				4		4
" "	7 a				7		9
" "	8 a				14		13

### D. Stellenübersicht über die ständigen Arbeiter der Stadtwerke.

Bezeichnung der Lohngruppen nach der ID. B.	Zahl der Stellen 1. 4. 1942	Zahl der bej. Stellen 30. 9. 1942	Zahl der Stellen 1. 4. 1943
	Lohngruppe A — mit Zuschlag — .....	116	127
" A — Normallohn — .....	663	657	663
" B — mit Zuschlag — .....	—	93	93
" B — Normallohn — .....	493	340	426
" C — Normallohn — .....	147	105	100
Sonstige Lohnempfänger (Handwerkslehrlinge) .....	—	10	27
Zusammen:	1 419	1 332	1 436

## 2. Städtische Hafenbetriebe

### A. Erfolgs

Aufwendungen	Erfolgsrechnung 1941		
	Jahres 1943	Jahres 1942	Erfolgsrechnung 1941
	RM	RM	RM
<b>I. Betriebsaufwand:</b>			
1 Werkbetrieb	250 000	255 000	203 220
2 Kranbetrieb	345 000	350 000	306 001
3 Schichtbetrieb	710 000	675 000	741 054
4 Lagerhausbetrieb	15 000	15 000	17 811
5 Expeditionsloste	4 000	3 500	4 917
6 Sonstiger Betriebsaufwand	200 000	289 000	318 739
<b>II. Geschäftsaufwand:</b>			
1 Verwaltung	165 000	100 000	165 644
2 Werbung	18 000	18 000	20 014
3 Aufwand zum Grundstücksvertrag	50 000	47 000	53 875
4 Geplante Vertriebsbeiträge	6 000	5 500	5 630
5 Geplanter Vermögensaufwand	170 000	165 000	166 976
6 Gemeinnütziger Rückaufwand	130 000	110 000	122 651
<b>III. Zinzaufwand:</b>			
1 Gewöhnliche Abschreibung auf Halagefährermögen	415 000	415 000	435 717
2 Nach dem Aktien-Gesetz ausweispflichtige Steuern	150 000	110 000	172 424
3 Sonstige Steuern und öffentliche Abgaben	—	—	3 900
4 Zinzaufwand	66 000	66 000	66 913
<b>IV. Außergewöhnlicher Aufwand:</b>			
Sonstiger außergewöhnlicher Aufwand	—	—	3 413
<b>V. Jahresgewinn:</b>			
Für Eigenkapitalfonds	—	—	127 963
	2 784 000	2 624 000	3 655 453

### B. Finanz

Einnahmen	Jahres 1943	
	RM	RM
1 Bestand an Abschreibungsmitteln	200 000	200 000
2 Abschreibungen des laufenden Jahres	415 000	415 000
3 Zu erwartende Rückzahlung der Vorlage für das R.B.G. (Mitarbeiterleistung in Reichsbolz)	100 000	100 000
	715 000	715 000

### plan.

Erträge	Erfolgsrechnung 1941		
	Jahres 1943	Jahres 1942	Erfolgsrechnung 1941
	RM	RM	RM
<b>I. Betriebsertrag:</b>			
1 Werkbetrieb	570 000	506 000	600 531
2 Kranbetrieb	640 000	580 000	671 967
3 Schichtbetrieb	730 000	675 000	813 286
4 Lagerhausbetrieb	35 000	40 000	40 602
<b>II. Geschäftsertrag:</b>			
1 Grundstücksvertrag	740 000	710 000	750 040
2 Sonstiger Ertrag	20 000	20 000	23 865
<b>III. Zinsertrag:</b>			
1 Zinsertrag	3 000	—	11 083
<b>IV. Außergewöhnlicher Ertrag:</b>			
1 Überschüsse aus Vermögensveräußerung	—	—	60 630
2 Sonstiger außergewöhnlicher Ertrag	20 000	3 000	40 917
	2 784 000	2 624 000	3 655 453

### plan.

Ausgaben	Jahres 1943	
	RM	RM
1 Tilgungen	—	37 000
2 Neubauten und Neuanlagen:		
Kranbüchse (Grolman)	50 000	50 000
Radre	100 000	100 000
Selbstmotor	42 000	42 000
Verschiedenes	110 000	303 000
3 Bestand	—	265 000
	—	715 000



### C. Stellenübersicht über die Angestellten der Städt. Hafenebetriebe.

Besoldungsgruppe	Berg. Gruppe der I. D. A	Zahl der Stellen 1. 4. 1942	Zahl der bes. Stellen 30. 9. 1942	Zahl der Stellen 1943	Gemeindebeamte (nachrichtlich)		
					1. 4. 1942	30. 9. 1942	1943
A 1 b			1 (D 1)		1		1
A 2 d					1	1	1
A 3 b	IV		1 (D 1)		3	3	3
A 4 b 1			1 (D 1)		4	2	4
A 4 b 2	Va/Vb	1		1			
A 4 c 1			1 (D 1)	1			
A 4 c 2	VIa/VIb	6	6	8	3	1	3
A 4 e					4	3	4
A 5 b					4	3	4
A 7 a	VII	17	26 (D 1)	16	4	3	4
A 7 b			2 (D 2)	1	2	1	2
A 8 a	VIII	8	13	8			
A 9	IX	4	2 (D 2)	4	4	3	4
A 10 a	X	4	4 (D 2)	2			
	VII/IX	5	4	5			
Besondere Festsetzung			3				
Zusammen:		45	64 (D 11)	46	30	20	30
Künftig umzuwandeln: A 3 b nach A 4 b 1					1		1
Künftig wegfallend:							
A 4 c 1				1			2
A 4 e							
A 7 a		2		1	2		1
A 7 b				1			1
A 9		1		1	4		4
A 10 a		2		2			

### D. Stellenübersicht über die ständigen Arbeiter der Städt. Hafenebetriebe

Bezeichnung der Lohngruppen nach der I. D. B.	Zahl der Stellen 1. 4. 1942	Zahl der bes. Stellen 30. 9. 1942	Zahl der Stellen 1. 4. 1943
Lohngruppe A — mit Zuschlag — . . . . .	55	51	55
„ A — Normallohn — . . . . .	98	89	98
„ B — mit Zuschlag — . . . . .	8	6	8
„ B — Normallohn — . . . . .	27	23	27
Besondere Festsetzung . . . . .	17	17	17
	205	186	205

**C. Wirtschaftspläne**  
der Eigengesellschaften

**I. Rheinische Bahn**  
A. Erfolgs  
(für das Kalender

Aufwendungen	Jahres 1943	Jahres 1942	Erfolgsrechnung 1941
	R.M.	R.M.	R.M.
1 Bahnen .....	21 200 000	19 600 000	19 103 481
2 Straßen- und Brückenbenutzungsgebühr an die Stadt Düsseldorf .....	1 850 000	1 800 000	1 845 903
3 Kraftwagen .....	850 000	800 000	903 555
4 Nebenbetriebe .....	350 000	350 000	327 058
5 Kriegslöhne und Gehälter .....	800 000	800 000	808 158
6 Abschreibungen und Rücklagen .....	2 950 000	3 300 000	4 749 338
7 Reingewinn zur Ausschüttung .....	600 000	600 000	600 000
8 Vortrag auf neue Rechnung .....	—	—	1 188
	<b>28 600 000</b>	<b>27 250 000</b>	<b>28 338 742</b>

**B. Finanz**

Einnahmen	Jahres 1943
	R.M.
1 Bestand aus 1937 bis 1941 .....	10 904 000
2 Bestand aus 1942 (Schätzungsergebnis) .....	3 100 000
3 Aus Abschreibungsmitteln und Rückstellungen 1943 gemäß Bericht .....	2 950 000
	<b>16 954 000</b>

**gesellschaft A.-G.**  
plan  
jahr 1943)

Erträge	Jahres 1943	Jahres 1942	Erfolgsrechnung 1941
	R.M.	R.M.	R.M.
1 Bahnen .....	28 500 000	25 500 000	26 100 870
2 Kraftwagen .....	1 000 000	900 000	1 130 427
3 Nebenbetriebe .....	445 000	400 000	636 145
4 Sonstige .....	655 000	450 000	662 500
	<b>28 600 000</b>	<b>27 250 000</b>	<b>28 338 742</b>

**plan**

Ausgaben	Jahres 1943
	R.M.
1 Weitere Teilzahlungen zur Durchführung des Wagenbeschaffungsprogramms 1938 .....	665 000
2 Beschaffung eines Omnibus-Anhängers .....	17 000
3 Beschaffung von 2 weiteren Omnibus-Anhängern .....	34 000
4 Beschaffung von 3 zweistöckigen Gelenk-Omnibussen .....	90 000
5 Werkstatteinrichtungen und -geräte .....	11 000
6 Normalpurer Umbau des Benzothel Kofers .....	1 500 000
7 Gleisumbau Holzstraße in Krefeld .....	50 000
8 Grunderwerb zum Neubau des Betriebshofes Grafenberg .....	500 000
9 Werkwohnungen Copernicusstraße (Keß aus dem Wohnungsbauprogramm 1937) .....	54 000
10 Beteiligung am Wohnungsbauprogramm der Rheinwohnungsbau AG, Düsseldorf (Keß aus dem Wohnungsbauprogramm 1938) .....	175 000
11 Errichtung von Heizen, Wasser- und Trockenräumen, Bad und Toiletten für Frauen im Betriebshof Himmelgräß .....	30 000
Bestand am 31. Dezember 1943 .....	13 928 000
	<b>16 954 000</b>

**C. Stellenübersicht**  
über die Angestellten der Rheinischen Bahngesellschaft A. G.

Befoldungs- gruppe	Bergüt.-Gruppe I. D. A.	Zahl der Stellen 1. 4. 1942	Zahl der besetzten Stellen 30. 9. 1942	Zahl der Stellen 1943
B 9		1	1	1
A 1 a		3	3	3
A 2 b	1	9	9	9
A 2 c 1	2	2	2	2
A 2 c 2	3	2	2	2
A 2 d		2	2	2
A 3 a		1	1	1
A 3 b	4	6	7	7
A 4 b 1		10	10	10
A 4 b 2	5	4	5	5
A 4 c 1		3	4	4
A 4 c 2	6	28	30	30
A 4 d		—	—	—
A 4 c		1	1	1
A 5 b		27	27	27
A 7 a	7	120	118	118
A 8 a	8	56	60	60
A 9	9	29	36	36
A 10 a	10	7	7	7
		311	325	325

**D. Stellenübersicht**  
der Lohnempfänger der Rheinischen Bahngesellschaft A. G.

Lohngruppe	Zahl der Stellen 1. 4. 1942	Zahl der besetzten Stellen 30. 9. 1942	Zahl der Stellen 1943
Handwerker .....	476	489	489
Angelernte .....	238	275	275
Ungelernte .....	37	35	35
Fahrer .....	648	684	684
Kraftfahrer .....	64	66	66
Schaffner .....	868	961	961
Schaffnerinnen .....	580	622	622
Pußfrauen .....	127	152	152
Sonstige .....	231	254	254
	3 269	3 538	3 538



2. Düsseldorfer Flughafen  
A. Erfolgs  
(für das Geschäftsjahr)

Aufwendungen	W/abg 1943	W/abg 1942	Erfolgsrechnung 1941
	RM	RM	RM
<b>I. Betriebsaufwand.</b>			
1. Löhne .....	8 000	4 300	8 813
2. Soziale Abgaben .....	1 100	800	1 031
3. Unterhaltung der gärtnerischen Anlagen .....	1 000	1 000	978
4. " " Betriebsgebäude .....	200	75	127
5. " " Klimaanlage .....	500	800	480
6. " " eigener Maschinen und Fahrzeuge .....	150	75	—
7. " " Heizungsanlagen .....	150	150	3 589
8. " " Beleuchtungsanlagen .....	100	100	128
9. " " Feuerlöscheinrichtungen .....	100	150	56
10. " " sonstigen Einrichtungsgegenstände .....	100	100	39
11. Strom und Wasser .....	10 000	6 700	9 433
12. Heizungskosten .....	100	200	91
13. Reinigung der Gebäude .....	100	200	82
14. Pflichthoden .....	—	—	4 781
15. Sonstiger Betriebsaufwand .....	1 000	150	651
<b>II. Geschäftsaufwand.</b>			
1. Gehälter und Löhne .....	7 000	14 200	6 150
2. Soziale Abgaben .....	800	1 000	585
3. Versorgungsfonds für Ruhegehälter .....	6 800	6 000	6 653
4. Sonstige Verwaltungskosten:			
a) Telefon- und Postgebühren .....	1 000	1 000	870
b) Verschlebens .....	3 000	3 000	1 863
<b>III. Finanzaufwand.</b>			
1. Abschreibungen auf Anlagevermögen .....	3 000	5 000	2 481
2. Versicherungen und Steuern .....	1 000	2 000	800
3. Pacht an die Stadt Düsseldorf .....	50 000	50 000	50 000
<b>IV. Außergewöhnlicher Aufwand.</b>			
	—	—	6 040
	<b>96 000</b>	<b>97 000</b>	<b>107 461</b>

B Finanz

Der Finanzplan für das Geschäftsjahr 1943/44

betriebsgesellschaft m. b. H.  
plan  
1943/44)

Erlöse	W/abg 1943	W/abg 1942	Erfolgsrechnung 1941
	RM	RM	RM
<b>I. Betriebsertrag.</b>			
1. Mieten .....	14 000	14 000	13 836
2. Strom- und Wasserverbrauch .....	5 000	—	5 123
3. Heizungskosten .....	4 000	—	3 002
4. Sonstige Erlöse (Erlöstung durch Luftwaffe) .....	72 000	81 000	74 063
<b>II. Geschäftsertrag.</b>			
	—	—	—
<b>III. Finanzertrag.</b>			
1. Zinsen .....	1 000	2 000	2 057
<b>IV. Außergewöhnlicher Ertrag.</b>			
	—	—	64
<b>V. Jahresübersch.</b>			
	—	—	7 757
	<b>96 000</b>	<b>97 000</b>	<b>107 461</b>

plan

entfällt, da keine Ausgaben entstehen werden.

**C. Stellenübersicht**  
**über die Angestellten der Düsseldorfer Flughafenbetriebsgesellschaft m. b. H.**

Befordungs- gruppe	Berg. Gruppe der I. D. A	Zahl der Stellen 1. 4. 1942	Zahl der bes. Stellen 30. 9. 1942	Zahl der Stellen 1943
A 4 b 2		1	1	—
7 a		1	1	1
	VII	1	1	1
Zusammen:		3	3	2

## **D. Nachweisungen**

**über den Stand des Vermögens,  
der Schulden und der Bürgschaften**



# I. Nachweisung über den Stand des Vermögens.

## a) Gesamtvermögen.

Vermögensart	Stand beim Rechnungsabluß 1941 <i>RM</i>
<b>A. Freies Gemeindevermögen.</b>	
<b>I. Verwaltungsvermögen.</b>	
<b>1. Unbewegliches Vermögen.</b>	
a) Bebaute Grundstücke .....	93 597 950
b) Grundstücksgleiche Rechte .....	—
c) Grünflächen, Parkanlagen, Sportplätze, Brücken usw. ....	36 759 635
d) Sonstige unbebaute Grundstücke .....	2 184 354
	132 541 939
<b>2. Bewegliches Vermögen.</b>	
a) Inventar, Materialien (Einrichtungsgegenstände, Maschinen, Geräte, Vorräte u. dgl.)	15 584 250
b) Sammlungen und Kunstwerke .....	13 634 450
c) Sonstiges bewegliches Vermögen .....	309 750
	29 528 450
<b>3. Kapitalvermögen.</b>	
Beteiligungen .....	11 170 981
	11 170 981
<b>Verwaltungsvermögen insgesamt:</b>	<b>173 241 370</b>
<b>II. Finanzvermögen.</b>	
<b>1. Allgemeines Grundvermögen.</b>	
a) Landwirtschaftlich, forstwirtschaftlich, gärtnerisch genutzte Einzelgrundstücke .....	} 50 017 220
b) Bau land .....	
c) Sonstige unbebaute Grundstücke .....	49 910 857
d) Bebaute Grundstücke .....	—
e) Grundstücksgleiche Rechte .....	1 073 942
f) Restkaufpreisforderungen (Darunter: Innere Forderungen 4 912 <i>RM</i> ) .....	2 584 512
g) Geldstock .....	103 586 531
	103 586 531
<b>2. Allgemeines Kapitalvermögen.</b>	
a) Hypotheken, Grundschulden und Rentenforderungen (Darunter: Innere Forderungen 395 441 <i>RM</i> ) .....	18 152 708
b) Gerechtigkeiten .....	—
c) Beteiligungen .....	22 184 820
d) Wertpapiere .....	3 082
e) Guthaben und sonstige Forderungen (Darunter: Innere Forderungen 1 945 365 <i>RM</i> )	12 138 249
	52 478 859
<b>Finanzvermögen insgesamt:</b>	<b>156 065 390</b>
<b>III. Betriebsvermögen.</b>	
<b>1. Eigenbetriebe.</b>	
a) Hafen .....	18 793 827
b) Stadtwerke .....	83 798 431
	102 592 258
<b>2. Eigengesellschaften.</b>	
a) Rheinische Bahngesellschaft A.G. ....	15 000 000
b) Flughafen .....	2 126 940
	17 126 940
<b>Zu übertragen:</b>	<b>119 719 198</b>

Vermögensart	Stand beim Rech- nungsabschluss 1941 RM
übertrag:	119 719 198
3. Verpachtete Betriebe. Restaurationen .....	4 990 545
4. Beteiligungen.	
a) Rheinisch-Westfälisches Elektrizitätswerk AG. (gebundener Besitz) .....	3 413 880
b) Dampfschiffahrtsgesellschaft für den Nieder- und Mittelrhein AG. ....	308 600
c) Industrieterrains Düsseldorf-Reisholz AG. ....	9 604 042
<b>Betriebsvermögen insgesamt:</b>	<b>138 036 265</b>
<b>IV. Rücklagen.</b> Laut Nachweisung Seiten 129 bis 131 (Darunter: Innere Forderungen 500 735 RM) ..	47 347 046
<b>Zusammenstellung.</b>	
I. Verwaltungsvermögen .....	173 241 370
II. Finanzvermögen	
1. Allgemeines Grundvermögen .....	103 586 531
2. Allgemeines Kapitalvermögen .....	52 478 859
III. Betriebsvermögen .....	138 036 265
IV. Rücklagen .....	47 347 046
<b>Freies Gemeindevermögen insgesamt:</b> (Darunter: Innere Forderungen 2 846 453 RM)	<b>514 690 071</b>
<b>B. Gebundenes Gemeindevermögen.</b>	
I. Gemeindegliedervermögen.	—
II. Stiftungsvermögen.	
1. Grundstücke und Gebäude .....	4 147 085
2. Hypotheken (Darunter Innere Forderungen 446 350 RM) .....	947 836
3. Wertpapiere .....	1 534 639
4. Bar- und Festgeldguthaben .....	453 584
III. Sonstiges Zweckvermögen. (Ordnungsruhegehaltstasse, Kunsthallenreservefonds) .....	7 083 144
1. Wertpapiere .....	6 460
2. Bar- und Festgeldguthaben .....	23 805
<b>Gebundenes Gemeindevermögen insgesamt:</b> (Darunter: Innere Forderungen 446 350 RM)	<b>7 113 409</b>
<b>C. Sondervermögen.</b>	
I. Gemeindlicher Wohnungsbaufonds.	
1. Bebaute Grundstücke .....	4 373 949
2. Hypotheken .....	55 665 587
3. Sonstige Forderungen .....	—
4. Festgeldguthaben .....	749 861
II. Staatlicher Wohnungsfürsorgefonds und Reichsbaudarlehen. Hypotheken .....	60 789 397 4 470 043
III. Wissenschaftlicher Hilfsfonds der Medizinischen Akademie. Festgeldguthaben .....	80 663
<b>Sondervermögen insgesamt:</b>	<b>65 340 103</b>
<b>Gesamtvermögen A—C:</b> (Darunter: Innere Forderungen 3 292 803 RM)	<b>587 143 583</b>

## b) Beteiligungen.

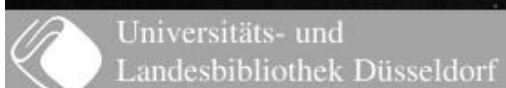
Nachgewiesen im Unterabschnitt	Bezeichnung	Voraussichtlicher Stand 1. 4. 1943 Nennwert <i>R.M.</i>	Veran- schlagter Ertrag 1943 <i>R.M.</i>	Bemerkungen
320 Allgemeine Kunstpflge	Düsseldorfer Künstleratelier, G.m.b.H., Düsseldorf . . . . .	10 000	—	
610 Städtebau und Planung	Düsseldorfer Stadtplanungsgesellschaft m.b.H. . . . .	11 000	—	
620 Wohnungs- wesen	Beamten-Wohnungsbaugenossenschaft, e.G.m.b.H., Düsseldorf . . . . .	15 000	510	4% abzüglich Steuern.
	Düsseldorfer Wohnungsgenossenschaft, e.G.m.b.H. . . . .	50 800	1 727	4% abzüglich Steuern.
	„Gagfab“, Gemeinn. A.-G. für Angestellten-Heim- stätten, Berlin . . . . .	4 000	136	4% abzüglich Steuern.
	Gemeinnütziger Bauverein für Landhausfiedlungen, e.G.m.b.H., Düsseldorf-Werfen . . . . .	300	8	3% abzüglich Steuern.
	Preußische Landespfandbriefanstalt, Berlin . . . . .	5 000	200	4%.
	Rheinwohnungsbau-Aktiengesellschaft, Düsseldorf . . . . .	180 000	5 400	3%.
680 Rheinbrücken	Düsseldorf-Neußer Brückenbau- u. Betriebsgesellschaft	10 289 431	24 321	Überschußanteil.
720 Wirtschafts- förderung	Deutscher Aero-Clond A.-G. . . . .	500 000	—	
	Deutsche Lufthansa A.-G. . . . .	252 000	—	
890 Flughafen	Düsseldorfer Flughafenbetriebsgesellschaft m.b.H. . . . .	40 000	—	
891 Beteiligun- gen an Versorgungs- u. Verkehrs- betrieben	Dampfschiffahrtsgesellschaft für den Nieder- und Mittelrhein . . . . .	308 600	16 973	5 1/2%.
	Kommunale Aufnahmegruppe für Aktien, G.m.b.H., Essen . . . . .	13 000	—	
	„Rheingas“, G.m.b.H., Düsseldorf . . . . .	500	—	Eingezahlt sind 250 RM.
	Rheinische Bahngesellschaft, A.-G., Düsseldorf . . . . .	15 000 000	600 000	4%.
	Rhein.-Westf. Elektrizitätswerk, A.-G., Essen (gebundener Besitz) . . . . .	2 528 800	128 969	6% abzüglich Steuern.
	Industrieterrains Düsseldorf-Reisholz A.-G. . . . .	1 195 200	71 712	6%.
	Rhein.-Westf. Elektrizitätswerk, A.-G., Essen (ungebundener Besitz) . . . . .	16 433 200	838 093	6% abzüglich Steuern.
910 Allgemeines Kapitalver- mögen	Rhein.-Westf. Elektrizitätswerk, A.-G., Essen, Genußscheine . . . . .	[62 443]	3 715	7% abzüglich Steuern.
	<b>Gesamtbeteiligungen und Gesamtertrag:</b>	<b>46 836 831</b>	<b>1 691 764</b>	

c) Rücklagen.

Bezeichnung der Rücklage	Gesamtbestand beim Rechnungsabluß 1941		Art der Anlage							
	Nennwert <i>R.M.</i>	Kurswert <i>R.M.</i>	Kasse und laufende Guthaben <i>R.M.</i>	Festgeld-anlage <i>R.M.</i>	Reichsschatzanweisungen und Reichsanleihen		Sonstige Wertpapiere		Hypo- theken <i>R.M.</i>	Inan- spruch- nahme gem. §15 <sup>a</sup> R.d.B.D. <i>R.M.</i>
					Nennwert <i>R.M.</i>	Kurswert <i>R.M.</i>	Nennwert <i>R.M.</i>	Kurswert <i>R.M.</i>		
<b>1-1 Gesetzliche Pflicht- rücklagen:</b>										
00 Betriebsmittel- rücklage . . . . .	4 364 710,15	4 364 710,15	164 710,15	4 200 000,—	—	—	—	—	—	—
00 Allgemeine Ausgleichsrücklage . .	3 200 080,13	3 200 080,13	80,13	3 200 000,—	—	—	—	—	—	—
Summe 0-1:	7 564 790,28	7 564 790,28	164 790,28	7 400 000,—	—	—	—	—	—	—
<b>1-6 übrige gesetzliche Rücklagen:</b>										
<b>Tilgungsrücklagen:</b>										
00 Gesetzliche Tilgungs- rücklage . . . . .	294 834,55	293 272,90	2 534,55	190 000,—	—	—	102 300,—	100 738,35	—	—
01 Tilgungsrücklage für nicht eingelöste aus- geloste Ablösungsan- leihe . . . . .	136 062,50	136 062,50	6 062,50	130 000,—	—	—	—	—	—	—
02 Tilgungsrücklage für nicht eingelöste aus- geloste Stadtanleihe von 1926 . . . . .	29 000,—	29 000,—	—	29 000,—	—	—	—	—	—	—
Summe 2:	459 897,05	458 335,40	8 597,05	349 000,—	—	—	102 300,—	100 738,35	—	—
<b>Bürg'chaftsicherungs- rücklagen:</b>										
00 Allgemeine Bürg- schaftsicherungsrück- lage . . . . .	469 459,79	464 834,79	4 459,79	75 000,—	390 000,—	385 375,—	—	—	—	—
Summe 3:	469 459,79	464 834,79	4 459,79	75 000,—	390 000,—	385 375,—	—	—	—	—
<b>Erneuerungsrücklagen:</b>										
00 Desinfektionsanfalt	326,33	326,33	326,33	—	—	—	—	—	—	—
01 Stageratbrücke . . .	536 697,13	532 947,13	1 697,13	35 000,—	500 000,—	496 250,—	—	—	—	—
02 Fuhrpark . . . . .	92 520,32	92 520,32	2 520,32	90 000,—	—	—	—	—	—	—
03 Kanalisation . . . . .	105 716,72	105 716,72	5 716,72	100 000,—	—	—	—	—	—	—
04 Feuerlöschwesen . . .	977,39	977,39	977,39	—	—	—	—	—	—	—
05 Schlachthof . . . . .	473 635,30	471 385,30	3 635,30	170 000,—	300 000,—	297 750,—	—	—	—	—
06 Viehhof . . . . .	518 704,04	515 454,04	455,24	90 000,—	300 000,—	296 750,—	—	—	—	128 248,80
07 Fleischgroßmarkt . .	470 527,06	466 777,06	4 127,86	120 000,—	300 000,—	296 250,—	—	—	—	46 399,20
08 Badeanstalten . . . .	40 367,07	40 367,07	367,07	40 000,—	—	—	—	—	—	—
09 Marktwejen . . . . .	—	—	—	—	—	—	—	—	—	—
10 Benrather Schloßgewässer . . .	141 539,69	140 039,69	1 539,69	40 000,—	100 000,—	98 500,—	—	—	—	—
11 Pflegehaus . . . . .	270 962,52	269 462,52	962,52	70 000,—	200 000,—	198 500,—	—	—	—	—
12 Kindererholungs- heim „Eichenhorst“ . .	4 342,47	4 342,47	342,47	4 000,—	—	—	—	—	—	—
13 Büromaschinen . . . .	15 971,91	15 971,91	971,91	15 000,—	—	—	—	—	—	—
14 Müllabfuhr . . . . .	51 059,33	51 059,33	1 059,33	50 000,—	—	—	—	—	—	—
Summe 4:	2 723 347,28	2 707 347,28	24 699,28	824 000,—	1 700 000,—	1 684 000,—	—	—	—	174 648,—
<b>Erweiterungsrücklagen:</b>										
00 Krankenanstalten . .	4 055 274,42	4 019 701,42	4 574,42	1 150 000,—	2 900 700,—	2 865 127,—	—	—	—	—
01 Kanalisation . . . . .	586 788,77	586 038,77	36 788,77	500 000,—	50 000,—	49 250,—	—	—	—	—
02 Straßenreinigung . . .	889 853,12	881 578,12	4 853,12	115 000,—	770 000,—	761 725,—	—	—	—	—
03 Müllabfuhr . . . . .	229 240,47	227 740,47	4 240,47	25 000,—	200 000,—	198 500,—	—	—	—	—
04 Fuhrpark . . . . .	1 443 763,49	1 433 418,49	14 763,49	350 000,—	750 000,—	740 525,—	329 000,—	328 130,—	—	—
05 Schlachthof . . . . .	314 816,56	312 066,56	4 816,56	10 000,—	300 000,—	297 250,—	—	—	—	—
06 Viehhof . . . . .	207 946,02	207 946,02	4 683,17	80 000,—	—	—	—	—	—	123 262,85
07 Fleischgroßmarkt . .	267 067,60	265 817,60	7 067,60	160 000,—	100 000,—	98 750,—	—	—	—	—
08 Wohnungs- verwaltung . . . . .	118 398,58	128 243,58	3 398,58	30 000,—	50 000,—	49 625,—	35 000,—	45 220,—	—	—
übertragen 500-508:	8 113 149,03	8 062 551,03	85 186,18	2 420 000,—	5 120 700,—	5 060 752,—	364 000,—	373 350,—	—	123 262,85

Bezeichnung der Rücklage	Gesamtbestand beim Rechnungsabluß 1941		Art der Anlage							
	Nennwert <i>R.M.</i>	Kurswert <i>R.M.</i>	Kasse und laufende Guthaben <i>R.M.</i>	Festgeld- anlage <i>R.M.</i>	Reichsschatzanweisungen und Reichsanleihen		Sonstige Wertpapiere		Hypo- theken <i>R.M.</i>	Zuan- spruch- nahme gem. §157 Abs. 1 S. 2 <i>R.M.</i>
					Nennwert <i>R.M.</i>	Kurswert <i>R.M.</i>	Nennwert <i>R.M.</i>	Kurswert <i>R.M.</i>		
Übertrag 500—508:	8 113 149,03	8 062 551,03	85 186,18	2 420 000,—	5 120 700,—	5 060 752,—	364 000,—	373 350,—	—	123 262,88
509 Flughafen . . . . .	601 931,27	595 931,27	1 931,27	80 000,—	520 000,—	514 000,—	—	—	—	—
510 Feuerlöschwesen . . .	868 383,03	860 133,03	3 383,03	65 000,—	800 000,—	791 750,—	—	—	—	—
511 Bedürfnisanstalten . .	57 901,99	57 901,99	2 901,99	55 000,—	—	—	—	—	—	—
512 Schlageterpark . . . .	118 450,—	118 450,—	3 450,—	115 000,—	—	—	—	—	—	—
513 Friedhofsverwaltung	70 000,—	70 000,—	—	70 000,—	—	—	—	—	—	—
Summe 5:	9 829 815,32	9 764 967,32	96 852,47	2 805 000,—	6 440 700,—	6 366 502,—	364 000,—	373 350,—	—	123 262,88
<b>6 Sonderrücklagen:</b>										
<b>60 Neubaurücklagen:</b>										
6000 Rathausneubau- rücklage . . . . .	6 921 220,22	6 854 667,72	4 438,52	400 000,—	6 364 200,—	6 297 647,50	—	—	152 581,70	—
6001 Rücklagen zur Aus- gestaltung der Stadt	1 635 164,82	1 619 937,32	164,82	150 000,—	1 485 000,—	1 469 772,50	—	—	—	—
6002 Großkläranlage . . .	3 681 769,58	3 654 800,08	469,58	1 275 000,—	2 406 300,—	2 379 330,50	—	—	—	—
6003 Schlageterhalle . . .	586 543,94	579 013,94	4 543,94	80 000,—	502 000,—	494 470,—	—	—	—	—
6004 Schulbaurücklage . .	2 179 545,73	2 168 045,73	4 545,73	1 075 000,—	1 100 000,—	1 088 500,—	—	—	—	—
6005 Opernhausneubau . .	2 078 522,97	2 057 897,97	3 522,97	75 000,—	2 000 000,—	1 979 375,—	—	—	—	—
6006 Eisenbahnumbau . .	174 768,50	174 018,50	4 768,50	70 000,—	100 000,—	99 250,—	—	—	—	—
6007 Straßenneubau . . .	1 020 191,—	1 016 441,—	20 191,—	500 000,—	500 000,—	496 250,—	—	—	—	—
6008 Südpark . . . . .	1 515 000,—	1 500 000,—	—	15 000,—	1 500 000,—	1 485 000,—	—	—	—	—
6009 Dauerkleingärten . .	251 000,—	250 000,—	1 500,—	50 000,—	200 000,—	198 500,—	—	—	—	—
6010 Hochwasserschutz . . .	201 500,—	200 000,—	1 500,—	—	200 000,—	198 500,—	—	—	—	—
6011 Brückenbau (Gräben und Bäche) . . . . .	100 000,—	100 000,—	—	100 000,—	—	—	—	—	—	—
6012 Wohnungsbau- förderung . . . . .	1 007 500,—	1 000 000,—	7 500,—	—	1 000 000,—	992 500,—	—	—	—	—
Summe 6/60:	21 353 226,76	21 174 822,26	53 145,06	3 790 000,—	17 357 500,—	17 179 095,50	—	—	152 581,70	—
<b>61 Zinsenrücklagen:</b>										
610 Zinsenrücklage für Einlösung fällig ge- wordener Zinscheine der Stadtanleihe von 1926 . . . . .	8 188,75	8 188,75	3 188,75	5 000,—	—	—	—	—	—	—
611 Zinsenrücklage für nichteingelöste aus- geloste Ablösungs- anleihe . . . . .	91 262,74	91 262,74	1 262,74	90 000,—	—	—	—	—	—	—
Summe 6/61:	99 451,49	99 451,49	4 451,49	95 000,—	—	—	—	—	—	—
<b>62 Sonstige:</b>										
620 Fleischbeschau- Ergänzungsrücklage . .	5 676,67	5 676,67	676,67	5 000,—	—	—	—	—	—	—
Summe 6/62:	5 676,67	5 676,67	676,67	5 000,—	—	—	—	—	—	—
<b>7 Andere Rücklagen:</b>										
<b>70 Tilgungsrücklagen:</b>										
700 Sondertilgungs- rücklage:	590 107,15	587 740,02	524 807,15	—	—	—	65 300,—	62 932,87	—	—
Summe 7/70:	590 107,15	587 740,02	524 807,15	—	—	—	65 300,—	62 932,87	—	—
<b>71 Selbstversicherungs- rücklagen:</b>										
710 Brandschadenrücklage	783 008,27	781 132,65	3 508,27	140 000,—	639 500,—	637 624,38	—	—	—	—
711 Haftpflichtschaden- rücklage . . . . .	353 775,82	353 025,82	3 775,82	50 000,—	300 000,—	299 250,—	—	—	—	—
712 Prämienrücklage für verschiedene Versiche- rungen . . . . .	8 086,13	8 086,13	3 086,13	5 000,—	—	—	—	—	—	—
Summe 7/71:	1 144 870,22	1 142 244,60	10 370,22	195 000,—	939 500,—	936 874,38	—	—	—	—

Bezeichnung der Rücklage	Gesamtbestand beim Rechnungsabluß 1941		Art der Anlage							
	Nennwert <i>R.M.</i>	Kurswert <i>R.M.</i>	Kasse und laufende Guthaben <i>R.M.</i>	Festgeldanlage <i>R.M.</i>	Reichsschatzanweisungen und Reichsanleihen		Sonstige Wertpapiere		Hypothesen <i>R.M.</i>	Inanspruchnahme gem. §15 <sup>b</sup> RiL u. S. G. <i>R.M.</i>
					Nennwert <i>R.M.</i>	Kurswert <i>R.M.</i>	Nennwert <i>R.M.</i>	Kurswert <i>R.M.</i>		
<b>72 Sonderausgleichsrücklagen:</b>										
1) Straßenreinigung . . . . .	286 367,47	284 267,47	1 367,47	105 000,—	180 000,—	177 900,—	—	—	—	—
2) Müllabfuhr . . . . .	251 559,17	249 218,17	3 459,17	40 000,—	208 100,—	205 759,—	—	—	—	—
3) Marktwejen . . . . .	3 438,84	3 438,84	3 438,84	—	—	—	—	—	—	—
4) Friedhofsverwaltung	103 000,—	103 000,—	3 000,—	100 000,—	—	—	—	—	—	—
5) Lehranstalt für med. techn. Gehilfinnen u. Assistentinnen . . . . .	16 776,16	16 776,16	1 776,16	15 000,—	—	—	—	—	—	—
Summe 7/72:	661 141,64	656 700,64	13 041,64	260 000,—	388 100,—	383 659,—	—	—	—	—
<b>73 Sonstige:</b>										
1) Straßenbaukostenrücklage . . . . .	2 251 239,33	2 227 990,83	28 514,75	200 000,—	1 819 900,—	1 796 651,50	—	—	—	202 824,58
2) Grabunterhaltungsrücklage . . . . .	440 741,96	438 474,46	741,96	52 000,—	150 000,—	148 625,—	238 000,—	237 107,50	—	—
3) Allgemeine Rücklage für den Luftschutz . . . . .	53 669,85	53 669,85	3 669,85	50 000,—	—	—	—	—	—	—
Summe 7/73:	2 745 651,14	2 720 135,14	32 926,56	302 000,—	1 969 900,—	1 945 276,50	238 000,—	237 107,50	—	202 824,58
<b>Zusammenstellung:</b>										
1) Gezügliche Pflichtrücklagen . . . . .	7 564 790,28	7 564 790,28	164 790,28	7 400 000,—	—	—	—	—	—	—
Gezügliche Tilgungsrücklagen . . . . .	459 897,05	458 335,40	8 597,05	349 000,—	—	—	102 300,—	100 738,35	—	—
Bürgschaftsficherungsrücklagen . . . . .	469 459,79	464 834,79	4 459,79	75 000,—	300 000,—	385 375,—	—	—	—	—
Erneuerungsrücklagen	2 723 347,28	2 707 347,28	24 699,28	824 000,—	1 700 000,—	1 684 000,—	—	—	—	174 648,—
Erweiterungsrücklagen	9 829 815,32	9 764 967,32	96 852,47	2 805 000,—	6 440 700,—	6 366 502,—	364 000,—	373 350,—	—	123 262,85
<b>Sonderrücklagen:</b>										
Neubaurücklagen . . .	21 353 226,76	21 174 822,26	53 145,06	3 790 000,—	17 357 500,—	17 179 095,50	—	—	152 581,70	—
Zinsrücklagen . . . .	99 451,49	99 451,49	4 451,49	95 000,—	—	—	—	—	—	—
Sonstige . . . . .	5 676,67	5 676,67	676,67	5 000,—	—	—	—	—	—	—
<b>Anderer Rücklagen:</b>										
Tilgungsrücklagen . .	590 107,15	587 740,02	524 807,15	—	—	—	65 300,—	62 932,87	—	—
Selbstversicherungsrücklagen . . . . .	1 144 870,22	1 142 244,60	10 370,22	195 000,—	939 500,—	936 874,38	—	—	—	—
Sonderausgleichsrücklagen . . . . .	661 141,64	656 700,64	13 041,64	260 000,—	388 100,—	383 659,—	—	—	—	—
Sonstige . . . . .	2 745 651,14	2 720 135,14	32 926,56	302 000,—	1 969 900,—	1 945 276,50	238 000,—	237 107,50	—	202 824,58
<b>Gesamtbestand:</b>	<b>47 647 434,79</b>	<b>47 347 045,89</b>	<b>938 817,66</b>	<b>16 100 000,—</b>	<b>29 185 700,—</b>	<b>28 880 782,38</b>	<b>769 600,—</b>	<b>774 128,72</b>	<b>152 581,70</b>	<b>500 735,43</b>



d) Stiftungen.

Unter- abschnitt	Bezeichnung der Stiftungen	Ursprüng- licher Nenn- wert der auf- gewerteten Stiftungen <i>M.</i>	Bestand Rechnungs- abschluß 1941 <i>R.M.</i>	Veran- schlagter Ertrag 1943 <i>R.M.</i>	Bemerkungen
Nr.					
	<b>Einzelplan 0.</b>				
000	Stiftung zu Unterstützungen an Gemeindebeamte und Hinterbliebene von Gemeindebeamten . . . . .	103 700	11 300	480	
000	Stiftung zur Unterstützung würdiger, bedürftiger Hinterbliebener von mitt- leren oder höheren Gemeindebeamten sowie von Magistratsmitgliedern, Bei- geordneten oder Bürgermeistern in Fällen unverschuldeter Not. Hugo-Beckers-Stiftung . . . . . darunter in Wertpapieren 11 702 <i>R.M.</i>	—	17 224	834	
	<b>Einzelplan 1.</b>				
130	Stiftungen zu Unterstützungen an Feuerwehrleute. Stiftung zur Belohnung der Mannschaft für bewiesenen persönlichen Mut . . . . . Stiftungen zu Feuerwehrunterstützungen: a) Kaufhof A.G. . . . . b) Geheimrat Dr. von Sieglin . . . . . c) Düsseldorfer Bürger und Firmen . . . . . d) Kartäuserkloster . . . . . e) Julius Schulte Söhne . . . . . f) Gerresheimer Glashüttenwerke . . . . .	6 175      17 350			
	Summe:	23 525	5 513	245	Der Ertrag wird dem Kapital zugeschlagen.
130	Stiftung zugunsten der städt. Feuerwehr zur Schaffung einer sozial-karitativen Einrichtung im Sinne der Gesolei . . .	—	19 124	848	Der Ertrag wird dem Kapital zugeschlagen.
	<b>Einzelplan 2.</b>				
210	Stiftung für Schulausflüge. Elfriede-Bohwinkel-Stiftung . . . . .	95 000	10 400	442	
210	Stiftung für den Leiter der Evangelischen Schule in Düsseldorf-Benrath. Grevelsche Stiftung . . . . .	2 400	350	15	
230	Stiftungen zu Unterstützungen an junge Leutemännlichen Geschlechts, die die höhere Schule bis zum Abiturientenexamen be- suchen. Jentges-Laurentius-Stiftung . . . . . Adele-Hiby-Stiftung . . . . .	200 000 10 000			
	Summe:	210 000	22 900	973	
230	Stiftungen für Erziehungsbeihilfen und Prämien. Küpper-Stiftung . . . . . Dieselbe . . . . . Dieselbe . . . . . Friedrich-Bohwinkelsche Schulstiftung . . . . .	4 000 40 000 50 000 1 500			
	Summe:	95 500	10 400	442	
	Zu übertragen:		97 211	4 279	

Unter- abschnitt	Bezeichnung der Stiftungen	Ursprüng- licher Kenn- wert der auf- gewerteten Stiftungen	Bestand Rechnungs- abschluß 1941	Veran- schlagter Ertrag 1943	Bemerkungen
Nr.		<i>M.</i>	<i>R.M.</i>	<i>R.M.</i>	
	Übertrag:		97 211	4 279	
230	Stiftung zur Teilnahme bedürftiger Schü- lerinnen des Schubad-Schmidt-Lyzeums an nationalpolitischen Lehrgängen . . .	—	2 371	101	
230	Witwen- und Waisen-Pensionsstiftung des Städtischen Realgymnasiums und Gymnasiums und Realgymnasiallehrer- Pensionsstiftung . . . . .	134 320	14 590	620	
230	Pensions-Witwen- und Waisenstiftung der Luisenschule . . . . .	10 115	1 100	47	
230	Stiftung zu Unterstützungen an Witwen und Waisen von Lehrern der Schule an der Rethelstraße.				
	Masberg-Stiftung (Witwen- und Waisenstiftung der Rethelschule) . . . . .	50 200	5 710	243	
240	Stiftungen für Stipendien an Hand- werkerschüler usw. sowie zur Ausbildung und Unterstützung von Handwerkern.				
	Josef-Bommes-Stiftung (Heerdt) . . . . .	6 000			
	Lieber-Stiftung . . . . .	4 900			
	Josef-Tönnies-Stiftung (1/2 des Wertes) . . . . .	199 843			
	Peter-Josef-Weidenhaupt-Stiftung III . . . . .	20 235			
	Summe:	230 978	48 904	2 078	
	<b>Einzelplan 3.</b>				
310	Stipendienstiftungen zur Ermöglichung einer höheren Ausbildung auf der Univer- sität, einer technischen Hochschule oder der- gleichen.				
	Mulastiftung . . . . .	15 275			
	Aders-Tönnies-Stiftung . . . . .	1 216 710			
	Ahl-Stiftung . . . . .	929 070			
	Peter-Josef-Weidenhaupt-Stiftung II . . . . .	20 235			
	Summe:	2 181 290	287 250	12 236	
310	Stipendienstiftung für hervorragend begabte Personen beiderlei Geschlechts.				
	Gesolei-Stiftung . . . . .	—	100 000	4 250	
310	Studienstiftung für bedürftige, begabte und würdige Personen, insbesondere Kriegsbeschädigte.				
	Hindenburg-Stiftung . . . . .	—	100 000	4 250	
311	Stiftungen für die Landes- und Stadt- bibliothek.				
	Dr. Lacomblet-Stiftung . . . . .	3 000			
	Eberhard-de-Vimon-Stiftung II . . . . .	28 270			
	Summe:	31 270	2 940	125	
	Zu übertragen:		660 076	28 229	



Unter- abschnitt	Bezeichnung der Stiftungen	Urprüng- licher Kenn- wert der auf- gewerteten Stiftungen	Bestand Rechnungs- abluß 1941	Veran- schlagter Ertrag 1943	Bemerkungen
Nr.		M	R.M	R.M	
	Übertrag:	—	660 076	28 229	
320	Stipendienstiftungen für die Kunst- akademie.				
	Wetter-Stiftung . . . . .	15 575			
	Stipendienstiftung der Stadt Düsseldorf anlässlich der 100- Jahr-Feier der Kunstakademie . . . . .	100 000			
	Summe:	115 575	12 600	535	
320	Stiftungen für den Verein der Düssel- dorfer Künstler z.g.U. u. S.				Der Ertrag wird durch einen jährlichen Zu- schuß an dem Unter- abschnitt 320 bis auf eine Gesamtsumme von 5 000 M erhöht.
	Gustav-Poensgen-Stiftung . . . . .	56 040			
	Dr.-Mooren-Stiftung . . . . .	6 150			
	Summe:	62 190	6 800	289	
320	Stipendienstiftungen zur Förderung des Kunstgewerbes.				
	Stipendienstiftung der Kunstgewerbeschule . . . . .	23 900			
	Alders-Stiftung zum Vorteil der Kunstgewerbeschule . . . . .	10 795			
	Friedrich-Bohwinkel-Stiftung . . . . .	50 000			
	Stiftung eines ungenannten Düsseldorfer Bürgers . . . . .	20 000			
	Henny-Kummerfeld-Stiftung . . . . .	2 000			
	Summe:	106 695	22 053	973	Der Ertrag wird dem Kapital zugeschlagen.
323	Stiftung für Stipendien an Kinder von Mitgliedern des städtischen Orchesters zur Ausbildung in der Musik.				
	August-Sohl-Stiftung . . . . .	12 000	1 326	56	
323	Stiftungen zu Unterstützungen an Ruhegehaltsempfänger des städtischen Orchesters.				
	Karl-Weiler-Stiftung II . . . . .	10 530			
	Karl-Weiler-Stiftung XII . . . . .	22 950			
	Eberhard-de-Limon-Stiftung I . . . . .	24 000			
	Summe:	57 480	9 652	410	
324	Stiftungen zum Ankauf von Gemälden für die städtische Gemäldegalerie.				
	Franz-Haniel-Stiftung . . . . .	100 000			
	Eberhard-de-Limon-Stiftung I . . . . .	141 330			
	Hermann-Krüger-Stiftung . . . . .	100 000			
	Karl-Weiler-Stiftung VI . . . . .	64 460			
	Bonden-Burberg-Stiftung . . . . .	33 620			
	Summe:	439 410	90 000	3 825	
324	Stiftung für das Museum Hetjens.				
	Museumsstiftung Hetjens . . . . .	47 000	3 500	149	
—	Vermögen des früheren Rheinischen Goethe-Vereins für Festspiele in Düsseldorf.				
	In Wertpapieren . . . . .	—	26 000	—	
	Zu übertragen:	—	832 007	34 466	

Unter- abschnitt Nr.	Bezeichnung der Stiftungen	Ursprüng- licher Nenn- wert der auf- gewerteten Stiftungen <i>M</i>	Bestand Rechnungs- abschluß 1941 <i>R.M.</i>	Veran- schlagter Ertrag 1943 <i>R.M.</i>	Bemerkungen
	Übertrag:	—	832 007	34 466	
331	Stiftungen zur Förderung von Bestrebun- gen der Volksbildung.				
	Unbenannte Stifter . . . . .	20 000			
	Wwe.-Joh.-Friedrich-Blender-Stiftung . . . . .	1 900			
	Summe:	21 900	3 299	140	
332	Stiftung für den Zoologischen Garten.				
	Karl-Weiler-Stiftung VIII . . . . .	29 390	3 200	136	
333	Stiftungen für das Löbbecke-Museum.				
	Löbbecke-Museums-Stiftung . . . . .	140 500			
	Wwe.-Karl-Friedrich-Stiftung . . . . .	1 060			
	Summe:	141 560	15 400	655	
352	Stiftungen für das Historische Museum.				
	Karl-Weiler-Stiftung IX . . . . .	11 550			
	Gelsenkirchener Gußstahl- und Eisenwerke-Stiftung . . . . .	51 000			
	Summe:	62 550	6 800	289	
	<b>Einzelplan 4.</b>				
410	Stiftungen für verschämte Arme.				
	Allgemeine Armenstiftungen mit den darin enthaltenen älteren Stiftungen:				
	a) Stiftspende . . . . .				
	b) Sprunf-Stiftung . . . . .				
	c) Kreuzherrenspende . . . . .				
	d) Heymannsche Stiftung . . . . .				
	e) Rosellen-Stiftung . . . . .				
	f) Dlingers-Stiftung . . . . .				
	g) Wittladen-Stiftung . . . . .				
	h) Hilden-Stiftung . . . . .				
	i) Grevel-Stiftung . . . . .				
	k) Regeljan-Stiftung . . . . .				
	l) Ruff-Stiftung . . . . .				
	Fürstlich-Hohenzollernsche Stiftung für Witwen . . . . .	3 100			
	Robert-Westhoff-Stiftung . . . . .	12 300			
	Albert-Poensgen-Stiftung . . . . .	15 000			
	Schramm-Stiftung . . . . .	31 000			
	Baum-Stiftung . . . . .	6 000			
	Rudolf-Lupp-Stiftung . . . . .	10 000			
	Albert-Habrichs-Stiftung . . . . .	25 000			
	Louis-Haniel-Stiftung . . . . .	75 000			
	Leonhard-Scheuer-Stiftung . . . . .	6 060			
	Springmann-Stiftung . . . . .	49 880			
	Christian-Trinkauf-Stiftung . . . . .	10 320			
	Franz-Haniel-Stiftung . . . . .	127 000			
	Stiftung der Eheleute Pet. Sim. Engels . . . . .	50 000			
	Gustav-Herzfeld-Stiftung . . . . .	20 000			
	C.-Weiler-Stiftung . . . . .	10 525			
	Wwe.-Wilhelm-Weiler-Stiftung . . . . .	31 575			
	Zu übertragen:	—	860 706	35 686	

Unter- abschnitt	Bezeichnung der Stiftungen	Ursprüng- licher Nenn- wert der auf- gewerteten Stiftungen	Bestand Rechnungs- abluß 1941	Beran- schlagter Ertrag 1943	Bemerkungen
Nr.		<i>M</i>	<i>R.M.</i>	<i>R.M.</i>	
	übertrag:		860 706	35 686	
	Wwe.-Heinrich-W.-Spemann-Stiftung . . . . .	3 105			
	Familie-Höltgen-Stiftung . . . . .	300 000			
	Westhoff-Stein-Stiftung . . . . .	100 000			
	Karl-Honsberg-Stiftung . . . . .	100 000			
	August-Courth-Stiftung . . . . .	20 000			
	Herz-Stiftung . . . . .	10 195			
	Heinrich-Viel-Stiftung . . . . .	20 000			
	Brinken-Stiftung . . . . .	11 040			
	Diergardt-Stiftung (Rath) . . . . .	1 500			
	Ludwig-Schmih-Stiftung (Unterrath) . . . . .	1 000			
	Friedrich-Corsten-Stiftung . . . . .	300			
	Prinzessin-Friedrich-von-Preußen-Stiftung (Eller) . . . . .	1 370			
	Friedrich-Bohwinkel-Stiftung (Eller) . . . . .	20 000			
	Peter-Lethen-Stiftung . . . . .	5 000			
	Anton-Schmih-Stiftung . . . . .	8 000			
	Franz-Bödefeld-Stiftung . . . . .	1 000			
	Ulenberg-Stiftung . . . . .	20 000			
	Henriette-Feller- und Amalie-Naden-Stiftung . . . . .	14 300			
	Karl-Weiler-Stiftung . . . . .	272 010			
	Friedrich-Flender-Stiftung . . . . .	5 700			
	Dr.-med.-Wolfgang-Teucher-Armenstiftung . . . . .	28 400			
	Emil-von-Gahlen-Stiftung . . . . .	9 530			
	Karl-Weiler-Stiftung . . . . .	110 575			
	Summe:	1 599 485	159 324	6 771	
410	Stiftung zur Vinderung großer Not. Henkel-Stiftung . . . . . darunter in Wertpapieren 180 792 <i>R.M.</i>	—	194 792	8 045	
410	Stiftung für gemeinnützige Zwecke. Albert-Habrichs-Stiftung . . . . .	25 000	3 200	136	
410	Stiftungen für arme Wöchnerinnen. Fürstlich-Hohenzollernsche-Stiftung für arme Wöchnerinnen Elisen-Stiftung . . . . . Theodor-Franken-Stiftung (Rath) . . . . . Emil-Amalie-von-Gahlen-Stiftung . . . . . Otto-Fellinger-Stiftung II . . . . . Franz-Haniel-Stiftung . . . . . Henriette-Fellinaer-Stiftung . . . . . Josef-Tönnies-Stiftung . . . . . Stiftung Erben Lindhorst . . . . .	1 940 6 060 12 000 28 500 20 000 100 000 20 290 199 842 17 600			
	Summe:	406 232	80 200	3 409	
410	Stiftungen zur Unterstützung in Düssel- dorf ansässiger bedürftiger Kranker. Michael- und Henriette-Simons-Stiftung . . . . . Gebrüder-Michael- und Andreas-Viel-Stiftung . . . . . Michael- und Henriette-Simons-Stiftung II . . . . .	107 500 160 000 10 200			
	Summe:	277 700	30 100	1 279	
410	Stiftung zur Tuberkulosebekämpfung. Georg-Poensgen-Stiftung . . . . .	300 565	32 700	1 390	
	Zu übertragen:	—	1 361 022	56 716	

Unter- abschnitt  Nr.	Bezeichnung der Stiftungen	Ursprüng- licher Kenn- wert der auf- gewerteten Stiftungen <i>M.</i>	Bestand Rechnungs- abschluss 1941 <i>R.M.</i>	Veran- schlagter Ertrag 1943 <i>R.M.</i>	Bemerkungen
	Übertrag:	—	1 361 022	56 716	
410	Stiftungen zur Unterstützung und Erziehung von Waisen und anderen hilfsbedürftigen Kindern.				
	Waisenstiftung der Friedrichstadt . . . . .	9 460			
	Quack'sche Waisenstiftung . . . . .	4 310			
	Louis-Kniffler-Stiftung . . . . .	7 500			
	Theresia-Stiftung . . . . .	11 100			
	Victoria-Müllersche-Waisenstiftung . . . . .	9 000			
	Moritz- und Fanny-Leiffmann-Stiftung . . . . .	50 000			
	Karl-Garnich-Stiftung (Teilbetrag) . . . . .	10 000			
	Wilhelm-Auguste-Stiftung . . . . .	32 090			
	Stiftung der Fa. Leonh. Fieh, A.-G. . . . .	9 500			
	Otto-Fellinger-Stiftung I . . . . .	28 930			
	Moritz- und Friedr.-Sartorius-Stiftung (Teilbetrag) . . . . .	15 000			
	Summe:	186 890	22 400	952	
410	Stiftung zur Berufsausbildung bedürftiger Kinder.				
	Schwabenbräu-Stiftung . . . . .	—	32 076	1 323	
	In Wertpapieren				
410	Stiftungen für Ferienkolonien.				
	Maria-Herzfeld-Stiftung . . . . .	20 000			
	Menberg-Stiftung . . . . .	70 000			
	Stiftungen ungenannter Düsseldorfer Wohltäter . . . . .	108 050			
	Karl-Weiser-Stiftung III . . . . .	10 000			
	Anna-Blech-Stiftung . . . . .	3 000			
	Eduard- und Helene-Pieper-Stiftung . . . . .	50 000			
	Moritz- und Frieda-Sartorius-Stiftung . . . . .	15 000			
	Stiftung der Wwe. H. August Plender, geb. Kleine . . . . .	9 600			
	Karl-Garnich-Stiftung (Teilbetrag) . . . . .	20 000			
	Gustav- und Maria-Herzfeld-Stiftung . . . . .	100 000			
	Summe:	405 650	65 071	2 766	
410	Stiftung für Kinderhorte.				
	Emil- und Grete-Jagenberg-Stiftung . . . . .	88 925	11 300	480	
410	Stiftungen zu Unterstützungen an Blinde (Kriegsblinde ausgenommen) und zur Beschaffung von künstlichen Armen und Beinen für Düsseldorfer, die durch Unglücksfälle Gliedmaßen verloren haben, u. a.				
	Dr.-Mooren-Stiftung . . . . .	16 160			
	Stiftung zur Unterstützung Überschwemmter . . . . .	14 590			
	Karl-Garnich-Stiftung . . . . .	49 900			
	Summe:	80 650	8 800	374	
410	Stiftung zur Beschaffung von Aussteuern.				
	Peter-Josef-Weidenhaupt-Stiftung I . . . . .	20 250	2 550	108	
	Zu übertragen:	—	1 503 219	62 719	

Unter- abschnitt	Bezeichnung der Stiftungen	Ursprüng- licher Nenn- wert der auf- gewerteten Stiftungen	Bestand Rechnungs- abluß 1941	Beran- schlagter Ertrag 1943	Bemerkungen
Nr.		M	R.M	R.M	
	übertrag:	—	1 503 219	62 719	
410	Stiftungen zur Gewährung von freier Wohnung und von Unterstützungen an ortsangehörige, gebildete, alleinstehende Damen.				
	E. G. Trinkaus-Stiftung . . . . .	3 620			
	Dr.-Joseph-Wolff-Stiftung . . . . .	50 000			
	Gangel-Burmann-Stiftung . . . . .	120 500			
	darunter Grundvermögen 29 288 RM Summe:	174 120	247 182	9 805	
410	Stiftung für Wohnungsgeldzuschüsse an Frauen und Töchter höherer Beamten und Offiziere.				
	Gustav-Poensgen-Stiftung . . . . .	350 100	38 100	1 619	
410	Stiftungen für Kriegsinvaliden und Veteranen.				
	Stiftung zum Andenken an die Feier der 50jährigen Vereinigung der Rheinlande mit der Krone Preußens (Jubelstiftung) . . . . .	3 000			
	von-Heister-Stiftung . . . . .	6 000			
	Stiftung des Konservativen Vereins zu Düsseldorf . . . . .	450			
	Stiftung zur Erinnerung an die Jubiläumsfeier am 15. Mai 1865 . . . . .	300			
	Reinhard-Heynen-Stiftung . . . . .	50 000			
	Mannesmann-Röhrenwerke-Stiftung . . . . .	91 670			
	Emil-Jagenberg-Stiftung . . . . .	10 000			
	Dr.-Schmittmann-Stiftung . . . . .	16 780			
	Rudolf-Schnütgen-Stiftung . . . . .	10 000			
	Albert-Schöndorff-Stiftung . . . . .	10 000			
	Viktoria-National-Invaliden- und Kaiser-Wilhelm-Stiftung	14 000			
	Summe:	212 200	23 212	983	
410	Nationalstiftung für Kriegshinter- bliebene.				
	Siebel-Hausmann-Stiftung . . . . .	20 000			
	Nationalstiftung für die Hinterbliebenen der im Kriege Gefallenen . . . . .	1 706 700			
	Kriegshinterbliebenen-Stiftung Düsseldorf-Benrath . . . . .	104 420			
	Summe:	1 831 120	194 000	8 245	
410	Stiftungen für erblindete Krieger.	7 300	1 250	53	
410	Hindenburgspende aus Düsseldorf-Ben- rath . . . . .	—	1 510	64	
410	Stiftung zur Unterstützung von Kinder- horten, Wöchnerinnenasylen, Zufluchts- häusern und anderen Wohlfahrts-einrich- tungen.				
	Anna-Ernst-Schieß-Stiftung . . . . .	—	—	3 393	79 830 RM Stiftungskapital sind der Stadt im R. S. 1942 zugestiegen.
450	Stiftungen für das städtische Pflegehaus.				
	Karl-Weiler-Stiftung X . . . . .	17 450			
	Dieselbe XI . . . . .	5 850			
	Summe:	23 300	2 550	108	Der Ertrag wird dem Kapital zugestiegen.
	Zu übertragen:	—	2 011 023	86 989	

Unter- abschnitt	Bezeichnung der Stiftungen	Ursprüng- licher Nenn- wert der auf- gewerteten Stiftungen <i>M.</i>	Bestand Rechnungs- abschluß 1941 <i>R.M.</i>	Beran- schlagter Ertrag 1943 <i>R.M.</i>	Bemerkungen
Nr.					
	Übertrag:	—	2 011 023	86 989	
	<b>Einzelplan 5.</b>				
570	Stiftungen zur Förderung der Jugend- pflege bzw. zur Errichtung eines Jugend- heims.				
	Kaiser-Wilhelm-Jubiläums-Stiftung . . . . .	594 240			
	August-Jensen-Stiftung . . . . .	20 000			
	darunter Grundvermögen 7 500 <i>R.M.</i> Summe:	614 240	92 813	3 626	
	<b>Einzelplan 7.</b>				
7107	Für Grabunterhaltungen . . . . .	—	19 000	807	
7113	Stiftung für den Tierschutz.				
	Heinrich-Piel-Stiftung . . . . .	14 490	1 770	75	
720	Stiftung zur Förderung Düsseldorfer Sieger im Reichs- berufswettkampf . . . . .	—	250 000	10 625	
	<b>Einzelplan 9.</b>				
930	Für Leibrentenzahlungen . . . . .	—	130 500	5 547	Außerdem ein Zuschuß von 24 583 <i>M.</i> aus dem Unterabschnitt 930
930	Stiftung für Stipendien.				
	Peter-Josef-Weidenhaupt-Stiftung IV . . . . .	10 400	2 136	95	Der Ertrag wird dem Kapital zugeschlagen.
	Stiftungen zur Beschaffung billiger, gesunder Wohnungen für bedürftige Arbeiter.				
931	Schiffer-Stiftung . . . . .	75 060	569 461	8 175	Zu Nr. 931: Davon aus Kapital- vermögen 4 432 <i>M.</i> aus Grundvermögen 3 743 <i>M.</i>
	davon Grundvermögen 465 188 <i>R.M.</i>				
932	Adersche Wohnungsstiftung . . . . .	310 230	3 627 239	79 610	Zu Nr. 932: Davon aus Kapital- vermögen 10 743 <i>M.</i> aus Grundvermögen 68 867 <i>M.</i>
	davon Grundvermögen 3 374 459 <i>R.M.</i>				
933	Stiftung zur Errichtung von Ledigen- heimen.				
	Wilhelm-Auguste-Viktoria-Stiftung . . . . .	214 690	349 898	13 025	Zu Nr. 933: Davon aus Kapital- vermögen 3 368 <i>M.</i> aus Grund- vermögen 9 657 <i>M.</i>
	darunter Grundvermögen 240 000 <i>R.M.</i> , Inventar 30 000 <i>R.M.</i>				
	Zu übertragen:	—	7 053 840	208 574	

Unter- abschnitt  Nr.	Bezeichnung der Stiftungen	Ursprüng- licher Nenn- wert der auf- gewerteten Stiftungen <i>M</i>	Bestand Rechnungs- abschluß 1941 <i>R.M.</i>	Beran- schlagter Ertrag 1943 <i>R.M.</i>	Bemerkungen
	Übertrag:	—	7 053 840	208 574	
	<b>Sonderhaushaltsplan Medizinische Akademie.</b>				
—	Stiftung zur Erforschung der Krebskrankheit.				
	Bruno-Wengand-Stiftung . . . . .	—	11 740	486	
	darunter in Wertpapieren 9 720 <i>R.M.</i>				
—	Stiftung zur Unterstützung hilfsbedürf- tiger Studenten der Medizin und der Zahnheilkunde an der Medizin. Akademie.				
	Christian-Bruhn-Stiftung . . . . .	—	3 100	132	
	Kursausgleich des in Wertpapieren allgemein angelegten Stiftungsvermögens . . . . .	—	14 464	—	
	Summe:	—	7 083 144	209 192	

Das Vermögen der Stiftungen besteht aus:

Grundvermögen . . . . .	4 116 435 <i>R.M.</i>
Inventar . . . . .	30 650 "
Hypotheken . . . . .	947 836 "
Wertpapieren <sup>1)</sup> . . . . .	1 534 639 "
Guthaben . . . . .	453 584 "
Summe:	<u>7 083 144 <i>R.M.</i></u>

<sup>1)</sup> Darunter in dieser Nachweisung für verschiedene Stiftun-  
gen unmittelbar ausgewiesen 260 290 *R.M.*

## 2. Nachweisung über den Stand der Schulden.

### a) Gesamtschuldennachweis

(Im einzelnen sind die Schulden im Sammelnachweis für den Schuldendienst aufgeführt.)

Nr.	Art der Schulden	Höhe der Schulden			
		Ursprünglich <i>R.M.</i>	Rechnungs- abluß 1941 <i>R.M.</i>	Voraussichtl. Rechn.-Abluß	
				1942 <i>R.M.</i>	1943 <i>R.M.</i>
<b>I. Schulden des freien Gemeindevermögens.</b>					
<b>A. Seit dem 1. 4. 1924 aufgenommene Schulden (Neuverschuldung):</b>					
a) Auslandsschulden:					
00	Inhaberschuldverschreibungen . . . . .	—	—	—	—
01	Anteile an Sammelanleihen . . . . .	—	—	—	—
02	Sonstige Schulden . . . . .	8 000,—	8 000,—	8 000,—	—
b) Inlandsschulden:					
1	Langfristige Schulden (Laufzeit 10 und mehr Jahre):				
10	Inhaberschuldverschreibungen . . . . .	15 000 000,—	11 034 000,—	10 586 500,—	10 097 000,—
11	Anteile an Sammelanleihen . . . . .	8 106 000,—	5 801 872,92	5 622 232,08	5 435 006,24
12	Schulden an den Umschuldungsverband . . . . .	68 204 369,07	55 877 230,64	53 338 014,03	50 697 228,73
13	Sonstige Schulden mit laufender Tilgung . . . . .	11 364 008,04	8 794 797,49	8 111 992,29	7 823 663,52
2	Schulden aus öffentlichen Mitteln:				
20	Schulden aus Hauszinssteuermitteln (soweit sie nach landesgesetzlicher Regelung eine Schuld der Gemeinde darstellen):				
	a) aus dem gemeindlichen Aufkommen . . . . .	14 076 500,—	12 764 979,76	12 603 422,21	12 439 158,84
	b) aus dem staatlichen Wohnungsfürsorgefonds . . . . .	507 200,—	468 112,94	461 992,09	455 704,06
21	Wohnungsbau-Sonderkredite . . . . .	3 342 938,—	3 165 422,95	3 202 430,09	3 157 442,75
22	Darlehen aus der werteschaffenden Arbeitslosen- fürsorge . . . . .	2 403 100,—	676 346,61	2 266,62	—
23	Arbeitsbeschaffungsdarlehen . . . . .	1 244 825,52	412 404,95	—	—
24	Sonstige Schulden bei Gebietskörperschaften . . . . .	575 000,—	575 000,—	925 000,—	925 000,—
3	Hypotheken, Grundschulden und Rentenschulden sowie Restkaufgelder:				
	Unverzinslich	—	—		
	Über 0 bis unter 3% . . . . .	756 000,—	756 000,—		
	3% . . . . .	—	—		
	Über 3 bis unter 4% . . . . .	—	—		
	4% . . . . .	2 210 820,—	923 686,96		
	Über 4 bis unter 5% . . . . .	6 024 124,50	4 890 543,09	10 599 296,23	9 924 312,—
	5% . . . . .	2 357 800,—	1 996 053,66		
	Über 5 bis unter 6% . . . . .	3 030 000,—	2 695 738,13		
	6% . . . . .	—	—		
	Rentenschuld . . . . .	36 293,52	36 293,52		
4	Mittelfristige Schulden . . . . .	—	—	—	—
5	Kurzfristige Schulden . . . . .	—	—	—	—
	<b>Summe A:</b>	139 246 978,65	110 876 483,62	105 461 145,64	100 954 516,14
<b>B. Vor dem 1. 4. 1924 aufgenommene Schulden:</b>					
6	Aufwertungsschulden:				
60	Ablösungsanleihen mit Auslosungsrechten . . . . .	11 292 425,—	5 369 425,—	4 866 062,50	4 362 696,—
61	Aufgewertete Darlehen . . . . .	1 510 000,—	777 437,09	740 280,85	702 959,23
62	Aufwertungshypotheken:				
	über 4 bis unter 5% . . . . .	18 735,97	18 735,97		
	5% . . . . .	486 929,—	349 398,27	362 843,49	308 750,05
	über 5 bis unter 6% . . . . .	43 750,—	43 750,—		
	6% . . . . .	—	—		
	<b>Übertrag Summe B:</b>	13 351 839,97	6 558 746,33	5 969 186,84	5 374 405,28



Nr.	Art der Schulden	Höhe der Schulden			
		Ursprünglich <i>R.M.</i>	Rechnungs- abjchluß 1941 <i>R.M.</i>	Vorausichtl. Rechn.-Abjchluß	
				1942 <i>R.M.</i>	1943 <i>R.M.</i>
	Übertrag: Summe B:	13 351 839,97	6 558 746,33	5 969 186,84	5 374 405,28
	Dazu Summe A:	139 246 978,65	110 876 483,62	105 461 145,64	100 954 516,14
	Außenschulden Summe A und B:	152 598 818,62	117 435 229,95	111 430 332,48	106 328 921,42
	<b>C. Innere Schulden.</b>				
7	Inanspruchnahme von:				
70	Rücklagen gemäß § 15 <sup>a</sup> RückfVd.	544 993,93	500 735,43	512 574,48	492 932,46
71	Allgemeines Kapitalvermögen (Darlehen)	146 340,47	134 105,96	129 433,85	124 572,26
72	Stiftungsvermögen	466 105,—	446 349,60	823 949,81	796 994,96
	Innere Schulden Summe C:	1 157 439,40	1 081 190,99	1 465 958,14	1 414 499,68
	Summe I: Schulden des freien Gemeindevermögens:	153 756 258,02	118 516 420,94	112 896 290,62	107 743 421,10
	<b>II. Schulden der Betriebe.</b>	25 814 112,12	15 830 579,84	15 266 898,78	14 676 564,14
	<b>III. Schulden des zweckgebundenen Gemeindevermögens.</b>				
8	Stiftungen:				
80	Aders'sche Wohnungsstiftung				
800	Anteil an der Umschuldungsschuld	84 600,—	69 226,30	66 073,35	62 794,30
801	Hauszinssteuerhypotheken aus dem gemeindlichen Aufkommen	413 900,—	405 294,63	403 880,05	402 451,29
802	Hypotheken privater Gläubiger	509 000,—	453 292,13	448 182,47	442 865,67
803	Stadthypotheken	494 000,—	374 564,95	369 414,32	363 213,—
	Summe 80:	1 501 500,—	1 302 378,01	1 287 550,19	1 271 324,26
81	Ledigenheim				
810	Anteil an der Ablösungsanleihe	29 500,—	13 120,—	12 170,—	11 224,—
	Summe III:				
	Schulden des zweckgebundenen Gemeindevermögens:	1 531 000,—	1 315 498,01	1 299 720,19	1 282 548,26
	<b>IV. Schulden des Sondervermögens.</b>				
9	Baufonds:				
90	Gemeindlicher Wohnungsbaufonds:				
900	Hauszinssteuerhypotheken aus dem gemeindlichen Aufkommen	2 464 050,—	2 233 461,58	2 130 892,41	2 107 966,47
901	Hauszinssteuerhypotheken aus dem staatlichen Wohnungsfürsorgefonds	13 500,—	12 595,68	12 451,32	12 305,52
902	Ausbietungsdarlehen	423 440,59	378 190,93	341 805,82	314 805,82
903	Arbeitgeberdarlehen des Preußischen Staates	36 000,—	31 874,61	31 301,26	30 698,88
904	Hypotheken privater Gläubiger	3 103 216,85	2 790 444,68	2 688 841,67	2 645 281,99
905	Stadthypotheken	8 000,—	5 916,69	5 836,08	5 734,19
906	Restkaufpreisforderung der Grundstücksverwaltung	6 000,—	4 912,39	—	—
	Summe IV: Schulden des Sondervermögens:	6 054 207,44	5 457 396,56	5 211 128,56	5 116 792,87
	<b>Gesamtverschuldung:</b>	<b>187 155 577,58</b>	<b>141 119 895,35</b>	<b>134 674 038,15</b>	<b>128 819 326,37</b>

## b) Verwendungsnachweis.

Inter- schnitt Nr.	Bezeichnung	Höhe der Schulden			
		Ursprünglich <i>R.M.</i>	Rechnungs- abluß 1941 <i>R.M.</i>	Borausichtl. Rechn.-Abluß	
				1942 <i>R.M.</i>	1943 <i>R.M.</i>
<b>I. Schulden des freien Gemeindevermögens.</b>					
<b>10. Zuschuß- und überschußhaushalte.</b>					
030	Bürodienstgebäude . . . . .	653 674,65	534 227,11	509 838,97	484 475,31
044	Fernsprecheinrichtungen . . . . .	233 325,35	190 689,23	181 984,02	172 930,60
130	Feuerchutzpolizei . . . . .	3 600,—	2 942,56	2 808,26	2 668,59
210	Volkschulen . . . . .	1 139 622,—	934 173,78	891 767,19	847 664,33
230	Höhere Schulen . . . . .	695 000,—	576 342,51	550 746,21	524 126,06
240	Berufsschulen . . . . .	1 024 828,91	928 523,28	893 926,21	857 945,26
253	Robert-Schumann-Konservatorium . . . . .	97 950,—	83 486,37	61 781,82	58 709,09
290	Verwaltungs- und Wirtschaftsakademie . . . . .	9 400,—	7 676,18	7 325,22	6 960,23
311	Landes- und Stadtbibliothek . . . . .	101 600,—	83 124,99	79 337,99	75 399,51
321	Oper und Operette . . . . .	1 035 066,63	620 903,61	579 735,60	536 920,88
324	Kunstsammlungen . . . . .	2 761 000,—	2 171 546,06	2 083 922,37	2 008 754,82
325	Kunsthalle . . . . .	57 800,—	47 185,29	45 026,70	42 781,76
332	Zoologischer Garten . . . . .	244 871,73	150 466,95	142 126,41	133 619,48
334	Reichswirtschaftsmuseum . . . . .	1 110 000,—	826 271,32	794 357,88	760 112,36
520	Städtische Krankenanstalten . . . . .	2 066 265,97	1 569 380,22	1 446 574,49	1 371 377,13
550	Sportplätze, Turnhallen, Strandbäder usw. . . . .	3 275 632,47	2 731 947,16	2 611 718,27	2 489 135,52
551	Rheinstadion . . . . .	775 400,—	618 841,65	597 948,84	576 172,43
570	Einrichtungen der Jugendertüchtigung . . . . .	177 808,—	158 948,51	153 071,42	146 960,33
630	Siedlungswesen (Kleingärten) . . . . .	37 690,—	13 096,—	973 149,79	924 523,07
660	Straßenbau . . . . .	16 668 572,95	13 084 931,52	12 505 054,92	11 920 587,47
670	Wasserbau . . . . .	6 073 697,43	3 906 831,13	3 673 654,52	3 506 143,89
680	Rheinbrücken (Neußer Brücke) . . . . .	3 441 713,72	2 476 864,25	2 339 725,84	2 216 383,84
7107	Friedhöfe und Krematorium . . . . .	1 343 400,—	1 052 077,46	1 003 758,88	953 704,71
7112	Badeanstalten . . . . .	194 400,—	149 181,84	142 380,90	135 202,55
7113	Wald-, Park- und Gartenanlagen . . . . .	4 070 084,40	3 374 478,79	3 376 478,12	2 886 716,11
720	Wirtschaftsförderung . . . . .	1 435 013,25	574 096,33	155 861,80	148 096,27
850	Ausstellungshallen . . . . .	777 540,—	604 642,50	584 943,05	564 463,35
851	Rheinhalle (Planetarium) . . . . .	2 700 000,—	1 971 121,36	1 891 751,32	1 806 832,58
853	Gaststätten (Schnellenburg) . . . . .	225 961,55	193 003,41	641 243,80	629 327,45
890	Flughafen . . . . .	2 244 175,66	1 552 348,07	1 463 291,43	1 394 162,48
891	Beteiligungen an Versorgungs- u. Verkehrsbetrieben . . . . .	3 574 000,—	2 920 062,29	2 786 684,78	2 647 972,16
910	Allgemeines Kapitalvermögen . . . . .	22 689 000,—	18 542 815,85	17 572 068,48	16 619 658,42
912	Allgemeine Rücklagen . . . . .	5 000,—	458 335,40	315 275,63	240 275,63
913	Nichtaufteilbarer Schuldendienst und nicht aufteilbare Zinseinnahmen . . . . .	3 764 179,82	2 929 540,19	2 661 760,92	2 568 230,08
920	Allgemeines Grundvermögen:				
	Grundstücksverwaltung . . . . .	7 942 391,44	4 532 266,92	2 530 817,03	2 287 783,36
	Allg. Wohnungsbauten . . . . .	31 736 801,84	27 201 049,03	26 626 724,94	26 031 388,97
	Siedlungen . . . . .	1 965 173,—	1 864 039,05	1 838 080,83	1 813 364,63
	Volkswohnungen . . . . .	1 089 883,—	996 319,92	970 977,53	944 531,14
	Summe 10:	127 441 523,77	100 633 778,09	95 687 682,38	91 336 061,85

## b) Verwendungsnachweis.

Unter- abschnitt Nr.	Bezeichnung	Höhe der Schulden			
		Ursprünglich <i>R.M.</i>	Rechnungs- abluß 1941 <i>R.M.</i>	Voraussichtl. Rechn.-Abluß	
				1942 <i>R.M.</i>	1943 <i>R.M.</i>
<b>20. Gebühren- und Ausgleichshaushalte.</b>					
7105	Kanalisation . . . . .	7 037 517,69	3 953 055,41	3 739 995,90	3 530 012,82
7111	Marktwesen . . . . .	2 722 972,56	2 380 610,—	2 323 408,19	2 231 795,07
7114	Leihanstalt . . . . .	391 092,—	259 560,94	246 313,46	232 700,50
911	Hypothekenverwaltung:				
	Aufgewertete und neue Hypotheken . . . . .	7 893 152,—	4 515 391,62	4 275 174,34	4 030 946,79
	Hauszinssteuerstreckungshypotheken . . . . .	3 155 000,—	2 578 914,11	2 461 220,68	2 338 819,51
	Arbeitgeberdarlehenshypotheken . . . . .	201 000,—	164 587,76	157 101,27	149 315,32
	Restkaufpreishypotheken von Heimstätten . . . . .	4 264 000,—	3 382 034,21	3 281 894,40	3 178 269,24
	Reichsdarlehen für Volkswohnungen . . . . .	650 000,—	648 488,80	723 500,—	715 500,—
	Summe 20:	26 314 734,25	17 882 642,85	17 208 608,24	16 407 359,25
	Summe I: Schulden des freien Gemeindevermögens:	153 756 258,02	118 516 420,94	112 896 290,62	107 743 421,10
<b>II. Schulden der Betriebe.</b>					
		25 814 112,12	15 830 579,84	15 266 898,78	14 676 564,14
<b>III. Schulden des zweckgebundenen Gemeindevermögens.</b>					
932	Aders'sche Wohnungsstiftung . . . . .	1 501 500,—	1 302 378,01	1 287 550,19	1 271 324,26
933	Ledigenheim . . . . .	29 500,—	13 120,—	12 170,—	11 224,—
	Summe III:				
	Schulden des zweckgebundenen Gemeindevermögens:	1 531 000,—	1 315 498,01	1 299 720,19	1 282 548,26
<b>IV. Schulden des Sondervermögens.</b>					
934	Gemeindlicher Wohnungsbaufonds . . . . .	6 054 207,44	5 457 396,56	5 211 128,56	5 116 792,87
	Dazu Summe III:	1 531 000,—	1 315 498,01	1 299 720,19	1 282 548,26
	" " II:	25 814 112,12	15 830 579,84	15 266 898,78	14 676 564,14
	" " I:	153 756 258,02	118 516 420,94	112 896 290,62	107 743 421,10
	<b>Gesamtverschuldung:</b>	<b>187 155 577,58</b>	<b>141 119 895,35</b>	<b>134 674 038,15</b>	<b>128 819 326,37</b>

### 3. Nachweisung der Bürgschaften.

Bürgschaften	Stand Rechn.-Abschluß 1941 <i>R.M.</i>
a) für das Wohnungs- und Siedlungswesen . . . . .	5 040 335
b) für das Fürsorgewesen . . . . .	941 733
c) für Land- und Forstwirtschaft . . . . .	—
d) für Handel, Industrie und Gewerbe . . . . .	—
e) für Versorgungsbetriebe . . . . .	—
f) für Verkehrsunternehmen . . . . .	—
g) für Kreditinstitute . . . . .	—
h) für sonstige Zwecke . . . . .	15 668
	<b>5 997 736</b>

## E. Übersicht

über die Entwicklung der Steuereinnahmen und Steuerüberweisungen in den letzten 5 abgeschlossenen Rechnungsjahren und im ablaufenden Rechnungsjahre.

Steuerart	1937 St <i>R.M.</i>	1938 St <i>R.M.</i>	1939 St <i>R.M.</i>	1940 St <i>R.M.</i>	1941 St <i>R.M.</i>	1942 Vor- anschlag <i>R.M.</i>	1942 St bis 31.12.1942 <i>R.M.</i>	1943 Vor- anschlag <i>R.M.</i>
<b>A. Steuerüberweisungen.</b>								
1. Schlüsselzuweisungen . . . . .	8 333 113	—	—	—	—	—	—	—
2. Kraftfahrzeugsteuer . . . . .	50 855	26 160	9 147	35 161	58 968	35 000	4 362	43 000
3. Hauszinssteuer . . . . .	1 672 903	885 048	688 939	688 013	697 445	700 000	517 250	25 000
4. Körperschaftsteuer städt. Betriebe und Gesellschaften . . . . .	4 220 217	183 980	37 547	—	—	—	222 180	—
5. Rückstände an staatl. Grundver- mögensteuer . . . . .	—	130 134	51 189	7 455	5 139	—	—	—
Summe A:	14 277 088	1 225 322	786 822	730 629	761 552	735 000	743 792	68 000
<b>B. Direkte Gemeindesteuern.</b>								
1. Grundvermögensteuer bzw. Grundsteuer für land- und forst- wirtschaftliche Betriebe (A) . . .	124 546	142 066	142 572	144 015	135 902	138 000	—	138 000
2. Grundvermögensteuer bzw. Grundsteuer für Grundstücke (B)	9 896 158	17 556 409	18 750 519	19 196 767	19 228 063	19 100 000	14 113 500	18 800 000
3. Gewerbesteuer nach dem Ertrag und Kapital . . . . .	23 206 747	25 558 580	28 763 050	33 680 583	39 262 838	35 500 000	31 209 900	42 850 000
4. Gewerbelohnsummensteuer . . .	5 920 100	5 570 130	5 733 734	5 228 750	5 695 796	5 700 000	3 784 700	5 700 000
5. Gewerbesteuer-Ausgleichs- zuschüsse von anderen Betriebs- gemeinden . . . . .	—	—	—	7 900	4 595	3 000	—	—
6. Wanderlagersteuer . . . . .	—	—	—	—	—	—	—	—
7. Bürgersteuerausgleichsbetrag . .	6 996 485	7 509 798	8 325 526	8 567 159	9 874 047	9 200 000	6 780 055	8 950 000
Summe B:	46 144 036	56 336 983	61 715 401	66 825 175	74 201 241	69 641 000	55 888 155	76 438 000
<b>C. Indirekte Gemeindesteuern.</b>								
1. Biersteuer (ab 1. 10. 38 fortgef.)	2 725 957	1 857 888	3 540	2 704	931	—	233	—
2. Getränkesteuer . . . . .	1 329 742	1 261 024	1 375 582	1 380 417	1 454 820	1 000 000	771 000	1 000 000
3. Schankerlaubnissteuer . . . . .	83 597	100 753	151 575	93 845	86 763	80 000	41 000	50 000
4. Grunderwerbsteuer . . . . . (ab 1. 7. 1938 nur noch Zuschlag)	2 367 310	1 766 165	969 414	610 849	537 487	400 000	194 848	390 000
5. Wertzuwachssteuer . . . . .	349 762	234 447	516 755	379 863	307 670	350 000	769 000	350 000
6. Hundesteuer . . . . .	197 328	193 527	210 521	201 476	190 390	200 000	146 000	200 000
7. Vergnügungssteuer . . . . .	858 104	769 604	754 563	625 507	678 978	600 000	479 000	650 000
Summe C:	7 911 800	6 183 408	3 981 950	3 294 661	3 257 039	2 630 000	2 401 081	2 640 000
<b>Gesamtsteuereinnahmen A—C:</b>	<b>68 332 924</b>	<b>63 745 713</b>	<b>66 484 173</b>	<b>70 850 465</b>	<b>78 219 832</b>	<b>73 006 000</b>	<b>59 033 028</b>	<b>79 146 000</b>

## F. Stellenpläne.

### 1. Stellenplan für die Beamten und Angestellten der Gemeindeverwaltung im eigentlichen Sinne.

Besoldungs- gruppe	Berg. Gr. der T.O. N.	Zahl der Stellen 1. 4. 1942		Zahl der bef. Stellen 30. 9. 1942		Zahl der Stellen 1943	
		Beamte	Dauerang. u. Ang.	Beamte	Dauerang. u. Ang.	Beamte	Dauerang. u. Ang.
B 5		1		1		1	
B 7 a		<del>1</del>		<del>1</del>		<del>1</del>	
B 7 b		2		1		2	
B 9		4	5	3		4	
C 1		1		1		1	
	TO. K. T. Kl. I+700 I+500 I+300 I		9 18 11 59		9 (D 9) 15 (D 14) 6 (D 6) 45 (D 26)		9 17 7 61
H 1		12		11		12	
H 2		1		1		1	
A 1 a		1		1		1	
A 1 b		6		5		6	
A 2 a		1		1		1	
A 2 b	I	26		23	7 (D 1)	26	
A 2 b S		2		1		2	
A 2 c 1	II	42	1	35	15	42	1
A 2 c 2	III	57	11	54	62 (D 3)	57	11
A 2 c <sup>2</sup> S						1	
A 2 d		8		11		8	
A 3 a				1			
A 3 b	IV	48	7	49	12 (D 2)	48	7
A 3 b S		4		4		4	
A 4 b 1		105		78	4 (D 4)	105	
A 4 b 2	Va, b	81	8	105	45 (D 13)	81	8
A 4 c 1		119		92	2 (D 2)	119	
A 4 c 2	VIa, b	564	72	360	173 (D 12)	564	72
A 4 d				63 <sup>07</sup>	1 (D 1)		
A 4 e		16		5	48	16	
A 5 b		87		111	16 (D 16)	151	
A 7 b S.Gr.				1			
A 7 a	VII	485	247	298	500 (D 53)	438	247
A 7 b		16		16	12 (D 12)	16	
A 7 c		71	16	44		71	16
A 8 a	VIII	224	528	161	554 (D 17)	116	528
A 8 c		9		9		102	
A 9	IX	19	238	10	230 (D 12)	19	238
A 10 a	X		59	7	66 (D 1)		59
	VII/IX		546	3	253		546
apl. Beamte		53		50		53	
Besondere Festsetzung			64		40 (D 4)		66
Zusammen:		2 066	1 894	1 617	2 115 (D 208)	2 069	1 893
Ergänzungs- personal				78	1 192		

Anzahl der kw.-Stellen (Beamte)			Anzahl der kw.-Stellen (Angestellte)		
Bef. Gr.	1942	1943	Bef. Gr.	1942	1943
A 2 b	2	2	A 4 b 1	3	3
A 2 c 2	4	4	A 4 e	1	1
A 3 b	2	2	A 7 a	2	2
A 4 b 1	7	7	A 8 a	5	6
A 4 b 2	9	9	A 9	4	4
A 4 c 1	35	35			
A 4 c 2	17	17	zusammen:	16	16
A 4 e	11	11			
A 4 d	3	3	hierzu kw.-Stellen Beamte	131	131
A 5 b	4	4			
A 7 a	15	15	Gesamtsumme der kw.-Stellen	147	147
A 7 b	2	2			
A 8 a	15	15			
A 9	4	4			
A 10 a	1	1			
zusammen:	131	131			

**Anlage zum Stellenplan für die Beamten und Angestellten der  
Gemeindeverwaltung im eigentlichen Sinne.**

**Stellenumwandlungen (Beamte).**

Befoldungs- gruppe	Anzahl der Stellen	1942	Anzahl der Stellen	1943
		umzuwandeln in		umzuwandeln in
A 1 b	2	A 2 b	2	A 2 b
A 2 d	2	A 3 b	2	A 3 b
A 3 b	4	A 4 b 1	4	A 4 b 1
	2	A 4 b 2	2	A 4 b 2
	2	A 4 c 2	2	A 4 c 2
A 4 b 1	3	A 4 b 2	3	A 4 b 2
	1	A 4 c 1	1	A 4 c 1
A 4 b 2	1	A 4 c 1	1	A 4 c 1
A 4 c 1	1	A 4 c 2	1	A 4 c 2
A 4 e	13	A 5 b	13	A 5 b
A 4 d	7	A 5 b	7	A 5 b
	19	A 7 a	19	A 7 a
A 5 b	1	A 3 a	1	A 8 a
A 7 a	14	A 8 a	14	A 8 a
A 7 c	39	A 8 a	39	A 8 a
Gesamtzahl der ku.-Stellen:	111		111	

### Stellenumwandlungen (Angestellte).

Befoldungs- gruppe	1942		1943	
	Anzahl der Stellen	umzuwandeln in	Anzahl der Stellen	umzuwandeln in
A 3 b	1	A 8 a	1	A 8 a
A 7 a	1	A 9	1	A 9
Gesamtzahl der ku.-Stellen:	2		2	

## 2. Stellenplan für die Beamten und Angestellten der Städtischen Sparkasse.

Befoldungs- gruppe	Berg. Gr. der D. A.	Zahl der Stellen 1. 4. 1942		Zahl d. bef. Stellen 30. 9. 1942		Zahl der Stellen 1943	
		Beamte	Dauerang. u. Ang.	Beamte	Dauerang. u. Ang.	Beamte	Dauerang. u. Ang.
A 1 a		1		1		1	
A 2 b	I	1		1		1	
A 3 b	IV	6		4	3 (D 1)	6	
A 4 b 1		13		10	2 (D 2)	13	
A 4 b 2	V a, b	13		6	4 (D 4)	13	
A 4 c 1		16		11	7 (D 4)	16	
A 4 c 2	VI a, b	74	35	31	78 (D 11)	74	35
A 7 a	VII	10	127	3	95 (D 15)	10	127
A 8 a	VIII	15	35	2	42 (D 1)	15	35
A 9	IX		1		1		1
	VII/IX		13		11 (D 2)		13
apl. Beamte				12			
Bef. Festsetzung					26		
Zusammen:		149	211	81	269 (D 40)	149	211
Ergänzungspersonal:				1	116		

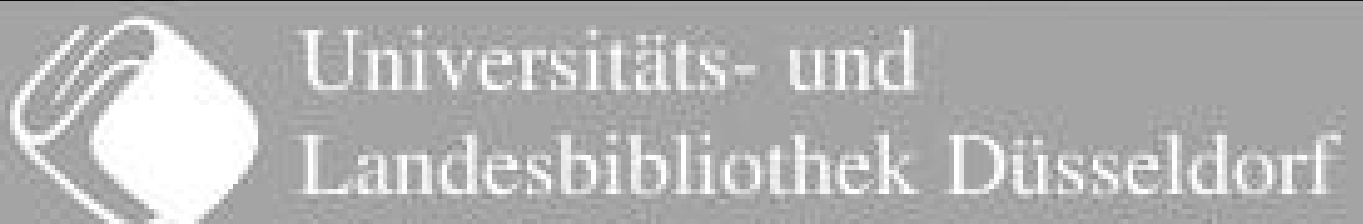







3. Stellenplan der Lehrkräfte und Schulversorger

Stufen und Klassenstufe	Jahr für das Stellenplan aufgestellt wurde	Anzahl Lehrkräfte je Stufe	Anzahl Lehrkräfte je Klasse	Verteilung der Stellen und Schulversorger																																			
				Wichtigste Bereiche										Sonstige Bereiche										Lehrkräfte					Schulversorger										
				1	2	3	4	5	6	7	8	9	10	11	12	13	14	15	16	17	18	19	20	21	22	23	24	25	26	27	28	29	30	31	32	33	34	35	36
1. Klasse	2001	1	1	...																																			
				...																																			
				...																																			
2. Klasse	2001	2	2	...																																			
				...																																			
				...																																			
3. Klasse	2001	3	3	...																																			
				...																																			
				...																																			
4. Klasse	2001	4	4	...																																			
				...																																			
				...																																			
5. Klasse	2001	5	5	...																																			
				...																																			
				...																																			
6. Klasse	2001	6	6	...																																			
				...																																			
				...																																			
7. Klasse	2001	7	7	...																																			
				...																																			
				...																																			
8. Klasse	2001	8	8	...																																			
				...																																			
				...																																			
9. Klasse	2001	9	9	...																																			
				...																																			
				...																																			
10. Klasse	2001	10	10	...																																			
				...																																			
				...																																			







#### 4. Stellenplan der ständigen Arbeiter.

Bezeichnung der Lohngruppen nach der D. B.	Zahl der Stellen 1. 4. 1942	Zahl der bef. Stellen 30. 9. 1942	Zahl der Stellen 1. 4. 1943
a) der Gemeindeverwaltung im eigentlichen Sinne			
Lohngruppe A — mit Zuschlag — . . . . .	290	272	290
„ A — Normallohn — . . . . .	590	546	590
„ B — mit Zuschlag — . . . . .	185	170	185
„ B — Normallohn — . . . . .	1 052	974	1 052
„ C — Normallohn — . . . . .	792	812	792
Besondere Festsetzung . . . . .	504	487	504
Zusammen:	3 413	3 261	3 413
b) der Städtischen Sparkasse			
Lohngruppe A — Normallohn — . . . . .	1	1	1
„ B — Normallohn — . . . . .	1	1	1
Besondere Festsetzung . . . . .	30	27	30
Zusammen:	32	29	32

## G. Nachweisung der Nebeneinnahmen von Beamten und Angestellten.

(§ 17 GemhVO.)

Zahl der Beamten und Angestellten	Bes. Gr. bzw. Berg. Gr.	Art der Beschäftigung	Höhe der jähr- lichen Neben- einnahmen <i>R.M.</i>
1 B	B 5	Aufsichtsratsmitglied .....	960
1 B	B 7 b	Desgleichen .....	960
1 B	A 4 b 1	Desgleichen .....	75
1 B	B 5	Geschäftsführung für die Provinzial-Feuerversicherungsanstalt der Rhein- provinz .....	600
1 B	A 4 b 2	Desgleichen .....	400
1 B	A 2 b	Vertrauensärztliche Tätigkeit .....	1 200
1 B	A 2 b	Vertrauens- und betriebsärztliche Tätigkeit .....	2 100
1 B	A 2 c 2	Betreuung von Kindergärten und betriebsärztliche Tätigkeit .....	2 780
1 B	A 2 c 1	Desgleichen .....	1 560
1 B	A 2 c 2	Arztliche Betreuung des Pflegehauses, vertrauens- und betriebsärztliche Tätigkeit .....	2 560
1 B	A 2 c 1	Vertrauensarzt der DeBeKa .....	1 200
1 B	A 1 a	Leiter der Verwaltungsakademie und Mitglied des Reichsverbandes .....	1 320
1 B	A 7 b	Aufsicht über Pumpstationen .....	960
1 B	A 3 b	Arbeiten für Deichverbände .....	780
1 B	A 3 b	Unterricht an der Verwaltungsschule Krefeld .....	600
1 B	A 2 b	Aufsicht über Gefrierräume .....	520
1 B	A 4 b 1	Tätigkeit für Deichverbände .....	480
1 B	A 3 b	Stellv. Vorsitzender des Beirats der Bezirksverwaltung Düsseldorf der DeBeKa	1 200
1 B	A 3 b	Schriftleiter bzw. Mitarbeiter einer Zeitung .....	480
1 B	A 3 b	a) Mitglied der staatlichen Schiffsuntersuchungskommission .....	} 492
		b) Mitglied der Seeberufsgenossenschaft .....	
		c) Schiffseichaufnehmer .....	
1 B 4	A 4 b 1	Schiffseichaufnehmer .....	840
1 B	A 3 b	Vorstandsmitglied des Düsseldorfer Spar- und Bauvereins .....	480
1 B	A 2 c 2	Verwaltung der Abteilung Kultur beim Reichspropagandaamt in Düsseldorf	600
3 A	IX	Fleisch- und Trichinenschauer .....	1 960

## H. Nachweisung der Beiträge und Zuschüsse an Vereine und Verbände usw.

Nr.	Unterabschnitt Bezeichnung	Betrag <i>R.M.</i>	Bezeichnung der Ausgabe
000	Hauptverwaltung und Verwaltungsstellen in den Vororten . . . . .	8 825	Beitrag zu den Kosten des Arbeitsgerichts Düsseldorf
011	Verkehrsamt (Verbeamte) . . . . .	7 545	Landesfremdenverkehrsverband
		100	Verband Industriebezirk
		2 100	Ehrenjold Bissler
		34 214	Verkehrsverein Düsseldorf (darunter 14 214 <i>R.M.</i> Ersatzleistung persönlicher Ausgaben an die Stadt Düsseldorf)
		125	Naturschutzverein Neandertal
		120	Bund Deutscher Karneval München
		4 230	Nebenstelle der Deutschen Kongresszentrale (darunter 2 430 <i>R.M.</i> Ersatzleistung sächlicher Ausgaben an die Stadt Düsseldorf)
050	Beiträge und Zuschüsse an Vereine und Verbände (soweit sie nicht bei sonstigen Haushaltsstellen zu veranschlagen sind) . . . . .	13 550	Deutscher Gemeindegag
		3 000	Provinzialinstitut für Arbeits- u. Berufsforschung
		500	Deutschtumsfonds
		201	Nordische Gesellschaft
		20	Schloßbauverein Burg a. d. Wupper
		240	Haus der Industrie e. V.
		89	Deutscher Automobil-Club e. V.
		300	Hamburgisches Weltwirtschaftsinstitut e. V.
		3 000	Internationaler Gemeindeverband
110	Polizeiamt . . . . .	1 500	Tierschutzverein
130	Feuerschutzpolizei . . . . .	75	Reichsverein deutscher Feuerwehringenieur
131	Feuerwehren . . . . .	3 000	Zuschuß an die Wehrkasse der Freiwilligen Feuerwehr Düsseldorf
200	Allgemeine Schulverwaltung . . . . .	10	Deutscher Sprachverein
230	Höhere Schulen . . . . .	500	Zweigstelle für den naturwissenschaftl. Unterricht
240	Berufsschulen . . . . .	10	Deutsche Landesgruppe der Internationalen Gesellschaft für kaufmännisches Bildungswesen Berlin
253	Robert-Schumann-Konservatorium . . . . .	10	Konservatoriumsverband
260	Bildstelle . . . . .	5 900	Zuschuß an die Landesbildstelle
290	Verwaltungs- und Wirtschaftsakademie . . . . .	4 250	Zuschuß an die Verwaltungs- und Wirtschaftsakademie e. V.
292	Schullandheime . . . . .	2 000	Schullandheim Hohenlinde
311	Landes- und Stadtbibliothek . . . . .	1 000	Berein Deutscher Eisenhüttenleute
		50	Gesellschaft für rheinische Geschichtskunde
		5	Gesellschaft der Freunde der deutschen Bücherei
320	Allgemeine Kunstpflege . . . . .	4 465	Stiftung für die Mensa der Staatlichen Kunstakademie
		200	Berein der Düsseldorfer Künstler z. g. U. u. S.
		33 000	Zuschuß an die Staatliche Kunstakademie
		35 000	Gesellschaft zur Förderung der Düsseldorfer bildenden Kunst e. V.
		50	Gesellschaft von Freunden und Förderern der Kunstakademie Düsseldorf e. V.
321	Oper und Operette . . . . .	3 300	Reichstheaterkammer
323	Orchester und Konzerte . . . . .	12	Städtischer Musikverein
		10	Richard-Wagner-Verband
324	Kunstsammlungen . . . . .	90	Düsseldorfer Museumsverein e. V.
		288	Kunstverein für Rheinland und Westfalen e. V.
		100	Kaiser-Wilhelm-Gesellschaft zur Förderung der Wissenschaften Berlin für Bibliotheca Herziana
	Zu übertragen:	172 984	



Nr.	Unterabschnitt Bezeichnung	Betrag R.M.	Bezeichnung der Ausgabe
	Übertrag:	172 984	
331	Vortragsamt . . . . .	30 000	Vortragsamt e. V. (darunter 11 902 R.M. Ersatzleistung persönlicher und sächlicher Ausgaben an die Stadt Düsseldorf)
332	Zoologischer Garten . . . . .	4	Düsseldorfer Geflügelzüchterverein
333	Löbbecke-Museum . . . . .	5	Gesellschaft für Rassenhygiene Düsseldorf
334	Reichswirtschaftsmuseum . . . . .	55 000	Zuschuß (darunter 30 000 R.M. Miete an die Stadt Düsseldorf)
340	Allgemeine Gemeinschaftspflege . . . . .	600	NS.-Gemeinschaft „Kraft durch Freude“
350	Allgemeine Heimatpflege, Natur- und Denkmalschutz	300	Regierung für Naturschutz
351	Stadtarchiv . . . . .	1 215	Zuschuß an den Düsseldorfer Geschichtsverein
		5	Verein für geschichtliche Landeskunde der Rheinlande, Bonn
		3	Düsseldorfer Verein für Familienkunde
		6	Bergischer Geschichtsverein, Wuppertal-Elberfeld
		8	Historischer Verein für den Niederrhein, Düsseldorf
		8	Westdeutsche Gesellschaft für Familienkunde, Düsseldorf
		12	Heimatverein „Alde Düsseldorfer“
		50	Gesellschaft für Rheinische Geschichtskunde, Köln
		10	Rheinischer Heimatbund, Düsseldorf
		10	Düsseldorfer Heimatspielschar e. V.
352	Stadtmuseum . . . . .	50	Germanisches Nationalmuseum Nürnberg
		10	Verein Rheinmuseum Koblenz
		10	Rheinischer Heimatbund, Düsseldorf
		8	Numismatische Gesellschaft München
354	Benrather Heimatmuseum . . . . .	10	Deutscher Falkenorden
		5	Verein Jordsand
		6	Naturhistorischer Verein
430	Förderung der freien Wohlfahrtspflege . . . . .	1 200	NSRDV.
		100	Reichsverband zur Unterstützung deutscher Veteranen e. V.
		5	Niederrheinische Straffälligen-Betreuung und Ermittlungshilfe e. V.
		75	Zentralbibliothek für Blinde Hamburg
		105	Deutsches Jugendarchiv e. V., Berlin
		505 837	NSV. für freie Wohlfahrtspflege
		14 000	NSV. für Hauspflege
		35 000	NSV. für Speisung von Hilfsbedürftigen
		300	Deutscher Verein für öffentliche und private Fürsorge Berlin
		200	Arbeitsgemeinschaft zur Bekämpfung der Tbc. in der Rheinprovinz
470	Kindergärten . . . . .	75 000	NSV. für Kindergärten und -horte
510	Gesundheitspflege . . . . .	60	Deutsche Lebensrettungsgesellschaft e. V.
		1 000	Deutsches Rotes Kreuz
		10 000	Deutsches Frauenwerk — Reichsmütterdienst
		12	Deutsche Gesellschaft für Hygiene, Berlin
		50	Mitgliedschaften des Amtsarztes usw. in Vereinen und dergl.
	Zu übertragen:	503 263	

Nr.	Unterabschnitt Bezeichnung	Betrag <i>R.M.</i>	Bezeichnung der Ausgabe
	Übertrag:	503 263	
		9 000	Wissenschaftlicher Hilfs- und Entwicklungsfonds des Prof. Scheer in Frankfurt
520	Städtische Krankenanstalten . . . . .	100	Reichsarbeitsgemeinschaft für Pflanzenheilkunde
		6	Fachverein der leitenden Verwaltungsbeamten deutscher Kranken-, Heil- und Pflegeanstalten, Berlin
		100	Verband der Hebammenwestern
		120	Fachgruppe Gaststätten
		3	Imkerverband
601	Straßenbauverwaltung . . . . .	300	Forschungsgesellschaft für das Straßenwesen e. V.
610	Städtebau und Planung . . . . .	7 985	Landesplanungsgemeinschaft Rheinland
		35	Intern. Verband für Wohnungswesen u. Städtebau
670	Wasserbau . . . . .	5 000	Ittergenossenschaft Solingen
		11 500	Düsseldorf-Hamm-Volmerswerther Deichverband
		26 000	Deichverband „Neue Deichschau Heerdt“
		200	Deichverband Lausward
		2 000	Deichverband Itter-Himmelgeist
		20	Hafenbautechnische Gesellschaft
7105	Kanalisation . . . . .	1 100	Verein für Wasser-, Boden- und Lufthygiene
		100	Deutsche Gesellschaft für Bauwesen
7107	Friedhöfe und Krematorium . . . . .	3 000	Deutsche Kriegsgräberfürsorge
7108	Schlachthof . . . . .	60	Verkehrsverein
7112	Badeanstalten . . . . .	15	Deutsche Gesellschaft für Volksbäder
7113	Wald-, Park- und Gartenanlagen . . . . .	6 505	Deutsche Dahliengesellschaft
		50	Reichsbund für Vogelschutz
		2	Deutsche Gesellschaft für Gartenkunst
		12	Fachschaft für Gebrauchshunde
720	Wirtschaftsförderung . . . . .	3 000	Bäuerliche Gemüsebauschule Düsseldorf
		3 000	Bäuerliche Werksschule Ratingen
		6 100	Förderung der Viehzucht, Obstbaumpflege u. a.
		400	Gehaltszuschuß für den Kreisobstbauwart
		200	Förderung des Seidenbaus
		500	Kaiser-Wilhelm-Gesellschaft zur Förderung der Wissenschaften
		100	Volkswirtschaftliche Vereinigung Duisb.-Ruhrort
		10 000	Düsseldorfer Reiter- und Rennverein
	Summe:	599 776	



# **I. Haushaltsquerschnitt**

**durch die Gesamteinnahmen  
und Gesamtausgaben**

Querschnitt durch die

Nr.	Einzelplan Bezeichnung	Steuern M.M.	0		1	2
			Beihilfen und Zuschüsse mündlicher Unternehmen	Verträge	Gehälter und Bezüge	Misc. Posten
			M.M.	M.M.	M.M.	M.M.
0	Allgemeine Verwaltung . . . . .	—	—	—	296 691	154 277
1	Polizei . . . . .	—	—	—	35 900	10 200
2	Schulen . . . . .	—	—	—	1 754 520	325 115
3	Kultur- und Gemeinschaftspflege . . . . .	—	—	—	1 058 830	161 940
4	Jugendwohlfahrt und Jugendhilfe . . . . .	—	—	—	150 000	3 200
5	Gesundheitswesen, Volks- und Jugend- erziehung . . . . .	—	—	—	4 321 234	262 508
6	Bau-, Wohnungs- und Siedlungswesen	—	—	—	85 131	15 440
7	Öffentliche Einrichtungen und Wirt- schaftsüberwachung . . . . .	—	—	486 077	5 356 700	450 480
8	Wirtschaftliche Unternehmen . . . . .	—	9 067 500	—	—	217 070
9	Finanz- und Steuerverwaltung . . . . .	79 185 000	—	5 353 230	273 730	4 684 000
	<b>Zusammen:</b>	<b>79 185 000</b>	<b>9 067 500</b>	<b>5 819 313</b>	<b>13 392 786</b>	<b>6 297 477</b>

Querschnitt durch die

Nr.	Einzelplan Bezeichnung	0		1	2
		Verfügbare Verwaltungs- ausgaben	Einmalige Verwaltungs- ausgaben	Verfügbare Zusch- ausgaben	Einmalige Zusch- ausgaben
		M.M.	M.M.	M.M.	M.M.
0	Allgemeine Verwaltung . . . . .	5 866 498	2 682 216	483 350	1 114 241
1	Polizei . . . . .	804 430	32 384	2 137 303	1 364 235
2	Schulen . . . . .	387 600	20 121	9 840 233	1 415 210
3	Kultur- und Gemeinschaftspflege . . . . .	39 413	8 279	4 403 355	1 006 881
4	Jugendwohlfahrt und Jugendhilfe . . . . .	2 224 416	108 628	99 628	78 269 794
5	Gesundheitswesen, Volks- und Jugend- erziehung . . . . .	54 967	15 124	5 194 978	3 280 285
6	Bau-, Wohnungs- und Siedlungswesen . . . . .	162 011	33 582	2 063 392	1 644 264
7	Öffentliche Einrichtungen und Wirt- schaftsüberwachung . . . . .	—	—	8 785 738	5 605 489
8	Wirtschaftliche Unternehmen . . . . .	—	—	34 345	118 202
9	Finanz- und Steuerverwaltung . . . . .	2 492 576	364 062	17 623	1 149 431
	<b>Zusammen:</b>	<b>12 611 971</b>	<b>3 263 286</b>	<b>33 668 368</b>	<b>94 928 191</b>

Gesamteinnahmen.

3	4	5	6	7	Summe bei fortzusetzenden Einnahmen	Einmalige Einnahmen	Gesamt- einnahmen
Wahre Einnahmen aus dem Betrieb	Zuschüsse	Zinsen	Regelmäßige Einnahmen	Einmalige Einnahmen			
M.M.	M.M.	M.M.	M.M.	M.M.	M.M.	M.M.	M.M.
1 211 819	3 404 225	259 981	—	293 601	5 269 634	—	5 269 634
802 012	113 924	35 784	—	6 489	1 018 210	—	1 018 210
197 483	347 963	137 438	—	9 643	2 772 102	—	2 772 102
460 440	3 201	126 319	—	103 948	1 950 778	—	1 950 778
1 150 692	65 000 000	61 611	—	320	67 073 633	—	67 073 633
1 397 670	367 982	154 206	—	5 905	6 568 963	—	6 568 963
1 401 775	347 172	191 982	4 057	181 840	2 227 397	142 000	2 369 397
4 658 241	78 682	501 141	—	3 583 681	14 531 012	3 000	14 534 012
41 970	—	842 511	—	4 750	10 174 731	—	10 174 731
80 120	125 950	4 254 177	1 177 771	228 123	95 982 250	—	95 982 250
<b>10 816 622</b>	<b>76 488 649</b>	<b>6 565 650</b>	<b>1 181 828</b>	<b>4 393 731</b>	<b>207 207 336</b>	<b>142 000</b>	<b>207 349 336</b>

Gesamtausgaben.

4	5	6	Summe bei fortzusetzenden Ausgaben	Einmalige Ausgaben	Gesamt- ausgaben
Edelsteinen	Zuschüsse an Käuflogen	Einmalige Ausgaben			
M.M.	M.M.	M.M.	M.M.	M.M.	M.M.
62 602	280 567	314 028	10 812 802	—	10 812 802
253	34 631	1 081 042	6 354 398	60 000	6 414 398
206 308	401 691	136 832	12 396 944	—	12 396 944
318 412	379 112	960 300	7 645 758	58 100	7 703 858
—	120 308	7 050	59 829 857	—	59 829 857
423 672	320 340	96 138	9 391 764	—	9 391 764
1 732 124	383 474	264 462	6 483 309	382 000	6 865 309
1 349 102	1 480 117	1 644 824	18 324 800	91 900	18 416 700
620 333	131 857	50 203	955 633	—	955 633
5 200 018	6 119 263	77 162 178	32 565 451	1 000 190	55 565 551
<b>9 972 434</b>	<b>9 866 469</b>	<b>42 647 536</b>	<b>205 769 256</b>	<b>1 382 190</b>	<b>207 151 356</b>

3683/57





111



we



STÄDT. BUCHBINDEREI  
DUSSELDORF



