







# Haushaltsplan der Stadt Düsseldorf

für das Rechnungsjahr

## 1942

I. Teil



Druck: Völkischer Verlag G.m.b.H., Druckerei Düsseldorf

St. n. Rg 605



1000



# Haushaltsplan der Stadt Düsseldorf

für das Rechnungsjahr

1942

I. Teil



03  
~~juw 2~~  
w 450

reb  
8906

~~St. n. R. g. 605 (4<sup>o</sup>)~~  
z  
g

[Kunstes Exzel.]



030/ 42. g. 444



# Inhaltsübersicht.

|   |     |
|---|-----|
| <b>Haushaltsjahung</b> .....                                  | 5   |
| <b>Gesamtplan zum Haushaltsplan</b> .....                     | 7   |
| <b>Einzelpläne des ordentlichen Haushaltsplans</b> .....      | 23  |
| 0. Allgemeine Verwaltung .....                                | 24  |
| 1. Polizei .....  | 50  |
| 2. Schulwesen .....   | 58  |
| 3. Kultur- und Gemeinschaftspflege .....                      | 82  |
| 4. Fürsorgewesen und Jugendhilfe .....                        | 110 |
| 5. Gesundheitswesen, Volks- und Jugendertüchtigung .....      | 122 |
| 6. Bau-, Wohnungs- und Siedlungswesen .....                   | 139 |
| 7. Öffentliche Einrichtungen und Wirtschaftsförderung .....   | 154 |
| 8. Wirtschaftliche Unternehmen .....                          | 180 |
| 9. Finanz- und Steuerverwaltung .....                         | 188 |
| <b>Einzelpläne des außerordentlichen Haushaltsplans</b> ..... | 211 |
| 0. Allgemeine Verwaltung .....                                | —   |
| 1. Polizei .....  | —   |
| 2. Schulwesen .....   | —   |
| 3. Kultur- und Gemeinschaftspflege .....                      | —   |
| 4. Fürsorgewesen und Jugendhilfe .....                        | —   |
| 5. Gesundheitswesen, Volks- und Jugendertüchtigung .....      | —   |
| 6. Bau-, Wohnungs- und Siedlungswesen .....                   | 212 |
| 7. Öffentliche Einrichtungen und Wirtschaftsförderung .....   | 212 |
| 8. Wirtschaftliche Unternehmen .....                          | 212 |
| 9. Finanz- und Steuerverwaltung .....                         | 214 |
| <b>Sonderhaushaltsplan der Medizinischen Akademie</b> .....   | 219 |
| <b>Stichwortverzeichnis</b> .....                             | 223 |



# Haushaltsatzung der Stadt Düsseldorf

## für das Rechnungsjahr 1942.

Auf Grund der §§ 83 ff. der Deutschen Gemeindeordnung vom 30. Januar 1935 (RGBl. I Seite 49) wird nach Beratung mit den Ratsherren folgende Haushaltsatzung erlassen:

§ 1. Der Haushaltsplan für das Rechnungsjahr 1942 wird

### im ordentlichen Haushaltsplan

in der Einnahme auf . . . . . 177 806 082 *R.M.*

in der Ausgabe auf . . . . . 182 661 509 *R.M.*

### und im außerordentlichen Haushaltsplan

in der Einnahme auf . . . . . 5 144 269 *R.M.*

in der Ausgabe auf . . . . . 5 144 269 *R.M.*

festgesetzt.

§ 2. Die Steuersätze (Hebesätze) für die Gemeindesteuern, die für jedes Rechnungsjahr neu festzusetzen sind, sind wie folgt festgesetzt worden:

#### 1. Grundsteuer

a) für die land- und forstwirtschaftlichen Betriebe . . . . . Hebesatz 70 v.H.

b) für die Grundstücke . . . . . Hebesatz 185 v.H.

#### 2. Gewerbesteuer

a) nach dem Gewerbeertrage und dem Gewerbekapital . . . . . Hebesatz 180 v.H.

b) Lohnsummensteuer . . . . . Hebesatz 700 v.H.

#### 3. Zweigstellensteuer

a) nach dem Gewerbeertrage und dem Gewerbekapital . . . . . Hebesatz 216 v.H.

b) Lohnsummensteuer . . . . . Hebesatz 840 v.H.

#### 4. Bürgersteuer . . . . .

Hebesatz 600 v.H.

§ 3. Der Höchstbetrag der Kassenkredite, die im laufenden Rechnungsjahre zur Aufrechterhaltung des Betriebes der Stadthauptkasse in Anspruch genommen werden dürfen, wird auf 5 000 000 *R.M.* festgesetzt.

§ 4. Der Gesamtbetrag der äußeren Darlehen, die zur Bestreitung von Ausgaben des außerordentlichen Haushaltsplans bestimmt sind, wird auf 3 000 000 *R.M.* festgesetzt. Er soll nach dem Haushaltsplan für die Erweiterung der Stadtwerke verwendet werden.

Düsseldorf, den 30. März 1942.

Der Oberbürgermeister:

Dr. H a i d n



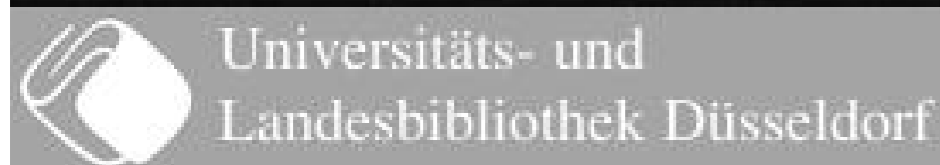
**Gesamtplan  
zum Haushaltsplan**

| Seite                            | Nr. des Abschnitts und Unterabschnitts | Namentliche Bezeichnung des Einzelplans, des Abschnitts und des Unterabschnitts                             | Gesamteinnahmen nach dem Haushaltsplan 1942 | Reineinnahmen               |                             |                        |
|----------------------------------|--|---|---|-----------------------------|-----------------------------|------------------------|
|                                  |  |   |   | nach dem Haushaltsplan 1942 | nach dem Haushaltsplan 1941 | nach der Rechnung 1940 |
|                                  |  |   | M.M.  | M.M.                        | M.M.                        | M.M.                   |
| <b>0. Allgemeine Verwaltung.</b> |  |   |   |                             |                             |                        |
| 24                               | 000                                    | Hauptverwaltung:  |   |                             |                             |                        |
| 27                               | 001                                    | Hauptverwaltung und Verwaltungsstellen in den Bezirken  | 272 874                                     | 188 181                     | 145 747                     | 324 065                |
|                                  |  | Rechnungsprüfungsamt  | 28 015                                      | 28 015                      | 32 569                      | 32 569                 |
|                                  |  | Summe des Abschnitts 00:  | 300 889                                     | 216 196                     | 178 317                     | 356 634                |
|                                  | 01                                     | Besondere Verwaltungsstellen zur Durchführung eigener Angelegenheiten:                                      |   |                             |                             |                        |
| 28                               | 010                                    | Kreditamt   | 253 652                                     | 233 652                     | 60 620                      | 94 844                 |
| 29                               | 011                                    | Verkehrsamt (Verkehrsamt)   | 48 220                                      | 48 220                      | 54 060                      | 54 492                 |
| 30                               | 012                                    | Statistisches Amt   | 45  | 45                          | 30                          | 55                     |
| 31                               | 013                                    | Informationsdienst  | —   | —                           | —                           | —                      |
|                                  |  | Summe des Abschnitts 01:  | 301 917                                     | 281 917                     | 115 610                     | 149 391                |
|                                  | 02                                     | Besondere Verwaltungsstellen zur Durchführung von Auftragsangelegenheiten:                                  |   |                             |                             |                        |
| 31                               | 020                                    | Standesamt  | 61 975                                      | 61 975                      | 63 425                      | 73 470                 |
| 32                               | 021                                    | Verkehrsamt   | 3 000                                       | 3 000                       | 3 000                       | 3 152                  |
| 34                               | 022                                    | Wahlamt   | 25 000                                      | 25 000                      | 25 000                      | —                      |
| 34                               | 023                                    | Abteilung des Stadtverwaltungsgerichts  | 13 819                                      | 13 819                      | 16 756                      | 16 840                 |
| 35                               | 024                                    | Schöffenamt   | 7 000                                       | 7 000                       | 5 000                       | 5 350                  |
| 36                               | 025                                    | Ernährungs- und Wirtschaftsausschuss  | 1 316 555                                   | 1 316 555                   | 971 040                     | 1 061 125              |
| 38                               | 026                                    | Preisbildungs- und Preisüberwachungsstelle für Meizen und Pachten   | 7 850                                       | 7 850                       | 7 800                       | 6 320                  |
| 39                               | 027                                    | Fahrbereitschaft 17   | 69 168                                      | 69 168                      | 27 300                      | 12 488                 |
| 40                               | 028                                    | Schadensamt   | 406 967                                     | 406 967                     | —                           | —                      |
|                                  |  | Summe des Abschnitts 02:  | 1 911 434                                   | 1 911 434                   | 1 119 327                   | 1 178 990              |
| 41                               | 030                                    | Bürodienstgebäude   | 131 280                                     | 85 035                      | 363 908                     | 372 140                |
|                                  | 04                                     | Zentrale Hilfseinrichtungen:  |   |                             |                             |                        |
| 42                               | 040                                    | Materialverwaltung  | 218 383                                     | 20 300                      | 79 150                      | 13 019                 |
| 43                               | 041                                    | Druckerei und Buchbinderei  | 290 125                                     | 16 124                      | 2 890                       | 13 535                 |
| 44                               | 042                                    | Klempnerzentrale  | 900   | 820                         | 2 020                       | 18 697                 |
| 45                               | 043                                    | Rechtswegenzentrale   | 1 820                                       | 900                         | 1 100                       | 172                    |
| 46                               | 044                                    | Zentraldruckeinrichtungen   | 394 794                                     | 23 005                      | 5 803                       | 7 980                  |
|                                  |  | Summe des Abschnitts 04:  | 906 022                                     | 61 149                      | 90 963                      | 53 412                 |
| 47                               | 050                                    | Beiträge und Zuschüsse an Vereine, Verbände usw. (soweit nicht bei sonstigen Haushaltsstellen veranschlagt) | —   | —                           | —                           | —                      |
|                                  | 06                                     | Allgemeiner Aufwand für die Gefolgschaft:   |   |                             |                             |                        |
| 47                               | 060                                    | Schulung und Fortbildung der Gefolgschaftsmitglieder  | —   | —                           | —                           | —                      |
| 48                               | 061                                    | Gemeinschaftsfeiern der Gefolgschaft  | —   | —                           | —                           | —                      |
| 48                               | 062                                    | Betriebskostenstoffe  | 18 803                                      | 7 679                       | 6 172                       | 435                    |
|                                  |  | Summe des Abschnitts 06:  | 18 803                                      | 7 679                       | 6 172                       | 435                    |
| 49                               | 070                                    | Verfügungsmittel des Oberbürgermeisters   | —   | —                           | —                           | —                      |
|                                  |  | Summe des Einzelplans 0:  | 3 572 364                                   | 2 532 790                   | 1 874 317                   | 2 111 932              |
| <b>1. Polizei.</b>               |  |   |   |                             |                             |                        |
| 50                               | 100                                    | Städtische Polizei  | —   | —                           | —                           | —                      |
|                                  | 11                                     | Gemeindefeld Polizei:   |   |                             |                             |                        |
| 50                               | 110                                    | Polizeiamt  | 19 000                                      | 19 000                      | 18 600                      | 25 049                 |
| 52                               | 111                                    | Hauptpolizeiamt   | 46 797                                      | 46 797                      | 82 000                      | 138 790                |
|                                  |  | Summe des Abschnitts 11:  | 65 797                                      | 65 797                      | 100 600                     | 163 839                |
| 53                               | 120                                    | Feuerwehr   | 845 180                                     | 6 700                       | 54 747                      | 541 096                |
|                                  | 13                                     | Feuerlöschwesen:  |   |                             |                             |                        |
| 54                               | 130                                    | Feuerlöschpolizei   | 61 273                                      | 41 133                      | 61 281                      | 56 592                 |
| 57                               | 131                                    | Feuerwehren   | 50  | 50                          | 50                          | 2 563                  |
|                                  |  | Summe des Abschnitts 13:  | 61 323                                      | 41 183                      | 61 331                      | 59 155                 |
|                                  |  | Summe des Einzelplanes 1:   | 972 280                                     | 113 680                     | 216 688                     | 761 910                |

| Seite | Nr. des Abschnitts und Unterabschnitts | Namentliche Bezeichnung des Einzelplans, des Abschnitts und des Unterabschnitts                             | Gesamtausgaben nach dem Haushaltsplan 1942 | Reinausgaben                |                             |                        | Zuflussbedarf ober Überschuss |            |               |            |                        |
|-------|--|---|--|-----------------------------|-----------------------------|------------------------|-------------------------------|------------|---------------|------------|------------------------|
|       |  |   |  | nach dem Haushaltsplan 1942 | nach dem Haushaltsplan 1941 | nach der Rechnung 1940 | nach dem Haushaltsplan 1942   | Überschuss | Zuflussbedarf | Überschuss | nach der Rechnung 1940 |
|       |  |   | M.M.                                       | M.M.                        | M.M.                        | M.M.                   | M.M.                          | M.M.       | M.M.          | M.M.       |                        |
| 24    | 000                                    | Hauptverwaltung:  | 1 806 609                                  | 1 701 896                   | 1 576 783                   | 2 028 927              | 1 513 735                     | —          | 1 416 446     | —          | 1 703 932              |
| 27    | 001                                    | Hauptverwaltung und Verwaltungsstellen in den Bezirken  | 196 556                                    | 196 556                     | 218 512                     | 188 163                | 168 541                       | —          | 185 952       | —          | 155 603                |
|       |  | Summe des Abschnitts 00:  | 1 983 165                                  | 1 898 452                   | 1 795 295                   | 2 217 090              | 1 682 276                     | —          | 1 602 398     | —          | 1 859 535              |
|       | 01                                     | Besondere Verwaltungsstellen zur Durchführung eigener Angelegenheiten:                                      |  |                             |                             |                        |                               |            |               |            |                        |
| 28    | 010                                    | Kreditamt   | 345 174                                    | 285 174                     | 155 562                     | 165 254                | 91 522                        | —          | 94 942        | —          | 70 540                 |
| 29    | 011                                    | Verkehrsamt (Verkehrsamt)   | 297 909                                    | 297 909                     | 282 431                     | 300 193                | 249 739                       | —          | 297 041       | —          | 245 701                |
| 30    | 012                                    | Statistisches Amt   | 156 234                                    | 156 234                     | 136 126                     | 128 008                | 156 180                       | —          | 136 096       | —          | 125 953                |
| 31    | 013                                    | Informationsdienst  | 18 435                                     | 18 435                      | 16 411                      | —                      | 18 435                        | —          | 16 411        | —          | —                      |
|       |  | Summe des Abschnitts 01:  | 817 802                                    | 767 802                     | 590 530                     | 591 585                | 515 885                       | —          | 484 490       | —          | 442 194                |
|       | 02                                     | Besondere Verwaltungsstellen zur Durchführung von Auftragsangelegenheiten:                                  |  |                             |                             |                        |                               |            |               |            |                        |
| 31    | 020                                    | Standesamt  | 361 186                                    | 361 186                     | 330 933                     | 264 020                | 290 211                       | —          | 267 508       | —          | 191 444                |
| 32    | 021                                    | Verkehrsamt   | 119 477                                    | 119 477                     | 124 347                     | 114 964                | 116 477                       | —          | 121 347       | —          | 111 732                |
| 34    | 022                                    | Wahlamt   | 25 000                                     | 25 000                      | 25 000                      | 165                    | —                             | —          | —             | —          | 105                    |
| 34    | 023                                    | Abteilung des Stadtverwaltungsgerichts  | 44 908                                     | 44 908                      | 51 406                      | 48 034                 | 31 069                        | —          | 34 650        | —          | 31 794                 |
| 35    | 024                                    | Schöffenamt   | 5 000                                      | 5 000                       | 5 000                       | 2 730                  | —                             | 2 000      | —             | —          | 2 623                  |
| 36    | 025                                    | Ernährungs- und Wirtschaftsausschuss  | 2 698 693                                  | 2 698 693                   | 2 446 687                   | 2 494 296              | 1 382 645                     | —          | 1 475 641     | —          | 1 433 171              |
| 38    | 026                                    | Preisbildungs- und Preisüberwachungsstelle für Meizen und Pachten   | 177 990                                    | 177 990                     | 162 858                     | 103 503                | 170 040                       | —          | 135 658       | —          | 96 963                 |
| 39    | 027                                    | Fahrbereitschaft 17   | 69 168                                     | 69 168                      | 27 300                      | 8 085                  | —                             | —          | —             | —          | 4 403                  |
| 40    | 028                                    | Schadensamt   | 406 967                                    | 406 967                     | —                           | —                      | —                             | —          | —             | —          | —                      |
|       |  | Summe des Abschnitts 02:  | 3 908 299                                  | 3 908 299                   | 3 173 531                   | 3 037 183              | 1 998 865                     | 2 000      | 2 054 204     | —          | 1 965 219              |
| 41    | 030                                    | Bürodienstgebäude   | 767 392                                    | 650 138                     | 985 220                     | 1 010 855              | 574 103                       | —          | 521 318       | —          | 638 700                |
|       | 04                                     | Zentrale Hilfseinrichtungen:  |  |                             |                             |                        |                               |            |               |            |                        |
| 42    | 040                                    | Materialverwaltung  | 218 383                                    | 20 300                      | 79 150                      | 18 019                 | —                             | —          | —             | —          | —                      |
| 43    | 041                                    | Druckerei und Buchbinderei  | 290 125                                    | 16 124                      | 2 890                       | 13 535                 | —                             | —          | —             | —          | —                      |
| 44    | 042                                    | Klempnerzentrale  | 900  | 820                         | 2 020                       | 18 697                 | —                             | —          | —             | —          | —                      |
| 45    | 043                                    | Rechtswegenzentrale   | 1 820                                      | 900                         | 1 100                       | 172                    | —                             | —          | —             | —          | —                      |
| 46    | 044                                    | Zentraldruckeinrichtungen   | 394 794                                    | 23 005                      | 5 803                       | 7 980                  | —                             | —          | —             | —          | —                      |
|       |  | Summe des Abschnitts 04:  | 1 178 682                                  | 331 790                     | 306 458                     | 442 100                | 270 650                       | —          | 365 495       | —          | 368 988                |
| 47    | 050                                    | Beiträge und Zuschüsse an Vereine, Verbände usw. (soweit nicht bei sonstigen Haushaltsstellen veranschlagt) | 21 066                                     | 21 066                      | 17 716                      | 17 665                 | 21 066                        | —          | 17 716        | —          | 17 695                 |
|       | 06                                     | Allgemeiner Aufwand für die Gefolgschaft:   |  |                             |                             |                        |                               |            |               |            |                        |
| 47    | 060                                    | Schulung und Fortbildung der Gefolgschaftsmitglieder  | 27 100                                     | 27 100                      | 4 050                       | 2 811                  | 27 100                        | —          | 4 050         | —          | 2 811                  |
| 48    | 061                                    | Gemeinschaftsfeiern der Gefolgschaft  | 59 146                                     | 59 146                      | 37 656                      | 3 539                  | 59 146                        | —          | 37 656        | —          | 3 539                  |
| 48    | 062                                    | Betriebskostenstoffe  | 103 663                                    | 62 269                      | 62 431                      | 72 000                 | 85 190                        | —          | 76 250        | —          | 71 565                 |
|       |  | Summe des Abschnitts 06:  | 190 299                                    | 178 515                     | 124 687                     | 78 350                 | 171 436                       | —          | 118 515       | —          | 77 915                 |
| 49    | 070                                    | Verfügungsmittel des Oberbürgermeisters   | 45 000                                     | 45 000                      | 45 000                      | 49 034                 | 45 000                        | —          | 50 000        | —          | 49 034                 |
|       |  | Summe des Einzelplans 1:  | 8 849 645                                  | 7 810 071                   | 7 028 433                   | 7 443 892              | 5 279 281                     | 2 000      | 5 154 134     | —          | 5 338 896              |
| 50    | 100                                    | Städtische Polizei  | 1 928 711                                  | 1 928 711                   | 1 871 418                   | 1 813 364              | 1 928 711                     | —          | 1 871 418     | —          | 1 813 364              |
|       | 11                                     | Gemeindefeld Polizei:   |  |                             |                             |                        |                               |            |               |            |                        |
| 50    | 110                                    | Polizeiamt  | 509 532                                    | 509 532                     | 721 046                     | 610 421                | 499 532                       | —          | 762 446       | —          | 585 372                |
| 52    | 111                                    | Hauptpolizeiamt   | 429 372                                    | 429 372                     | 417 321                     | 349 898                | 382 575                       | —          | 335 321       | —          | 219 108                |
|       |  | Summe des Abschnitts 11:  | 938 904                                    | 938 904                     | 1 138 367                   | 960 319                | 873 127                       | —          | 1 097 767     | —          | 798 570                |
| 53    | 120                                    | Feuerwehr   | 1 422 614                                  | 584 134                     | 472 498                     | 775 220                | 577 454                       | —          | 417 661       | —          | 234 124                |
|       | 13                                     | Feuerlöschwesen:  |  |                             |                             |                        |                               |            |               |            |                        |
| 54    | 130                                    | Feuerlöschpolizei   | 1 977 669                                  | 1 956 929                   | 1 826 175                   | 1 516 173              | 1 915 700                     | —          | 1 764 884     | —          | 1 459 671              |
| 57    | 131                                    | Feuerwehren   | 27 660                                     | 27 660                      | 32 070                      | 17 530                 | 27 660                        | —          | 32 620        | —          | 14 967                 |
|       |  | Summe des Abschnitts 13:  | 2 004 129                                  | 1 983 989                   | 1 858 245                   | 1 533 703              | 1 942 800                     | —          | 1 796 904     | —          | 1 474 638              |
|       |  | Summe des Einzelplanes 1:   | 6 294 378                                  | 5 435 778                   | 5 346 438                   | 5 082 606              | 5 322 098                     | —          | 5 123 750     | —          | 4 329 696              |

| Seite                                      | Nr. des Abschnitts und Unterabschnitts | Namensliche Bezeichnung des Einzelplans, des Abschnitts und des Hauptabschnitts | Gesamteinnahmen nach dem Haushaltsplan 1942<br>M.M. | Reineinnahmen                       |                                     |                                | Seite |
|--|--|---|---|-------------------------------------|-------------------------------------|--------------------------------|-------|
|  |  |   |   | nach dem Haushaltsplan 1942<br>M.M. | nach dem Haushaltsplan 1941<br>M.M. | nach der Rechnung 1940<br>M.M. |       |
| <b>2. Schulen.</b>                         |  |   |   |                                     |                                     |                                |       |
| 58   | 200                                    | Allgemeine Schulerhaltung   | 1 770   | 1 770                               | 1 740                               | 1 679                          |       |
| 59   | 210                                    | Vollschulen   | 314 882   | 177 557                             | 177 094                             | 257 298                        |       |
| 61   | 220                                    | Mittlere Schulen  | 364 310   | 353 760                             | 377 530                             | 396 128                        |       |
| 63   | 230                                    | Höhere Schulen  | 1 332 300   | 1 308 200                           | 1 332 000                           | 1 332 221                      |       |
| 66   | 240                                    | Berufschulen  | 410 980   | 308 585                             | 202 710                             | 238 071                        |       |
| Fachschulen, Berufsfachschulen:            |  |   |   |                                     |                                     |                                |       |
| 69   | 250                                    | Handelschulen mit freiwilligen Abendlehrgängen                                  | 106 150   | 106 150                             | 105 150                             | 106 392                        |       |
| 70   | 251                                    | Meisterklasse des Deutschen Handwerks   | 45 850  | 45 850                              | 43 900                              | 40 118                         |       |
| 71   | 252                                    | Fachschule für Industrie  | 34 050  | 34 050                              | 33 000                              | 22 000                         |       |
| 72   | 253                                    | Robert-Schumann-Konfervatorium  | 79 490  | 79 490                              | 81 400                              | 62 276                         |       |
| 73   | 254                                    | Jugendmusikschule   | 30 050  | 30 050                              | 27 050                              | 18 677                         |       |
| 74   | 255                                    | Düsseldorfer Frauenhochschule für Volkspflege                                   | 32 500  | 32 500                              | 30 500                              | 31 506                         |       |
| 76   | 256                                    | Vehrsenhalt für med.-techn. Gehilfinnen und Assistentinnen                      | 28 000  | 28 000                              | 27 415                              | 15 461                         |       |
| 77   | 257                                    | Möbelschule   | 5 000   | 5 000                               | —                                   | —                              |       |
| 77   | 258                                    | Ehemalige Kunstgewerbeschule  | 2 850   | 2 850                               | 2 530                               | 2 613                          |       |
| Summe des Abschnitts 25:                   |  |   | 364 000   | 364 000                             | 352 745                             | 290 827                        |       |
| 78   | 260                                    | Bibliothek  | 10 000  | 10 000                              | 41 850                              | 133 680                        |       |
| Sonstiges Schulwesen:                      |  |   |   |                                     |                                     |                                |       |
| 79   | 290                                    | Berwaltungs- und Wirtschaftsaufseher  | —   | —                                   | —                                   | —                              |       |
| 80   | 291                                    | Gemeindeverwaltungs- und Sportoffizierschule für den Gau Düsseldorf             | 36 500  | 36 500                              | 73 400                              | 46 361                         |       |
| 81   | 292                                    | Schulanderreise   | 2 000   | —                                   | 44 800                              | 51 611                         |       |
| Summe des Abschnitts 26:                   |  |   | 38 500  | 36 500                              | 118 200                             | 97 972                         |       |
| <b>Summe des Einzelplans 2:</b>            |  |   | <b>2 736 745</b>                                    | <b>2 460 375</b>                    | <b>2 393 889</b>                    | <b>2 737 785</b>               |       |
| <b>3. Kultur- und Gemeinschaftspflege.</b> |  |   |   |                                     |                                     |                                |       |
| 82   | 300                                    | Allgemeine Verwaltung der Kultur- und Gemeinschaftspflege                       | 10  | 10                                  | —                                   | —                              |       |
| Gemeinschaftspflege:                       |  |   |   |                                     |                                     |                                |       |
| 83   | 310                                    | Allgemeine Museenpflege   | 20 933  | 20 933                              | 21 080                              | 21 229                         |       |
| 84   | 311                                    | Bundes- und Stadtbibliothek   | 6 418   | 6 118                               | 6 485                               | 3 127                          |       |
| 86   | 312                                    | Zusatz an die Medizinische Akademie   | —   | —                                   | —                                   | —                              |       |
| Summe des Abschnitts 31:                   |  |   | 27 351  | 27 051                              | 28 465                              | 24 356                         |       |
| Kunstpflege:                               |  |   |   |                                     |                                     |                                |       |
| 86   | 320                                    | Allgemeine Kunstpflege  | 4 154   | 1 634                               | 1 797                               | 1 644                          |       |
| 87   | 321                                    | Oper und Operette   | 621 570   | 615 070                             | 571 960                             | 590 950                        |       |
| 89   | 322                                    | Schauspiel  | 209 560   | 209 560                             | 209 960                             | 193 770                        |       |
| 91   | 323                                    | Orchester und Konzerte  | 499 745   | 393 370                             | 85 367                              | 93 784                         |       |
| 92   | 324                                    | Kunstausstellungen  | 64 140  | 63 140                              | 41 737                              | 112 972                        |       |
| 94   | 325                                    | Kunsthalle  | 5 880   | 4 513                               | 4 451                               | 4 544                          |       |
| Summe des Abschnitts 32:                   |  |   | 1 404 049   | 987 307                             | 912 195                             | 957 673                        |       |
| <b>Zu Übertragen:</b>                      |  |   | <b>1 431 410</b>                                    | <b>1 014 368</b>                    | <b>940 630</b>                      | <b>982 629</b>                 |       |

| Gesamt-<br>ausgaben<br>nach dem<br>Haushaltsplan<br>1942<br>M.M. | Reinvergaben                        |                                     |                                | Zulagebedarf oder Überschub                         |                   |   |                   |  |                   | Seite |
|--|-------------------------------------|-------------------------------------|--------------------------------|---|-------------------|---|-------------------|--|-------------------|-------|
|  | nach dem Haushaltsplan 1942<br>M.M. | nach dem Haushaltsplan 1941<br>M.M. | nach der Rechnung 1940<br>M.M. | nach dem Haushaltsplan 1942<br>Zulagebedarf<br>M.M. | Überschub<br>M.M. | nach dem Haushaltsplan 1940<br>Zulagebedarf<br>M.M. | Überschub<br>M.M. | nach der Rechnung 1940<br>Zulagebedarf<br>M.M. | Überschub<br>M.M. |       |
| 417 512  | 417 512                             | 392 700                             | 375 905                        | 415 742   | —                 | 390 960   | —                 | 374 126  | —                 | 58    |
| 5 373 895  | 5 339 570                           | 3 843 437                           | 3 749 820                      | 5 159 013   | —                 | 3 666 343   | —                 | 3 402 532                                      | —                 | 60    |
| 1 193 800  | 1 183 250                           | 1 028 610                           | 1 051 884                      | 829 490   | —                 | 651 060   | —                 | 665 506  | —                 | 61    |
| 4 482 540  | 4 458 440                           | 3 891 065                           | 4 010 147                      | 3 156 240   | —                 | 2 569 065   | —                 | 2 637 925                                      | —                 | 63    |
| 1 985 870  | 1 783 475                           | 1 525 870                           | 1 424 306                      | 1 574 890   | —                 | 1 323 160   | —                 | 1 195 335                                      | —                 | 66    |
| 193 520  | 193 520                             | 186 530                             | 166 491                        | 87 370  | —                 | 81 670  | —                 | 80 009   | —                 | 69    |
| 103 800  | 103 800                             | 90 350                              | 83 979                         | 57 050  | —                 | 46 450  | —                 | 43 863   | —                 | 70    |
| 49 050   | 49 050                              | 44 050                              | 34 390                         | 15 000  | —                 | 10 150  | —                 | 11 763   | —                 | 71    |
| 120 316  | 120 316                             | 119 333                             | 96 826                         | 40 826  | —                 | 37 933  | —                 | 34 530   | —                 | 72    |
| 72 790   | 72 790                              | 88 837                              | 37 068                         | 42 740  | —                 | 60 887  | —                 | 19 291   | —                 | 73    |
| 33 730   | 33 730                              | 47 970                              | 42 582                         | 21 230  | —                 | 17 470  | —                 | 10 986   | —                 | 74    |
| 28 000   | 28 000                              | 27 415                              | 15 461                         | —   | —                 | —   | —                 | —  | —                 | 76    |
| 34 635   | 34 635                              | —                                   | —                              | 29 035  | —                 | —   | —                 | —  | —                 | 77    |
| 9 260  | 9 260                               | 9 120                               | 8 494                          | 6 410   | —                 | 5 590   | —                 | 5 791  | —                 | 77    |
| 605 221  | 605 221                             | 612 805                             | 486 110                        | 301 221   | —                 | 260 150   | —                 | 186 263  | —                 |       |
| 26 315   | 26 315                              | 35 900                              | 147 929                        | 16 315  | —                 | 14 650  | —                 | 14 240   | —                 | 78    |
| 31 888   | 31 888                              | 29 984                              | 33 415                         | 31 888  | —                 | 29 034  | —                 | 33 410   | —                 | 79    |
| 87 050   | 87 050                              | 98 700                              | 61 730                         | 50 547  | —                 | 25 390  | —                 | 15 289   | —                 | 80    |
| 2 000  | —                                   | 47 300                              | 39 604                         | —   | —                 | 2 590   | —                 | —  | 12 007            | 81    |
| 120 928  | 118 938                             | 175 934                             | 154 750                        | 82 403  | —                 | 57 734  | —                 | 48 785   | 12 007            |       |
| <b>14 266 091</b>  | <b>13 989 721</b>                   | <b>11 526 411</b>                   | <b>11 380 551</b>              | <b>11 529 346</b>                                   | —                 | <b>8 932 522</b>                                    | —                 | <b>8 634 773</b>                               | <b>12 007</b>     |       |
| 78 310   | 78 310                              | 82 157                              | 70 393                         | 78 306  | —                 | 82 157  | —                 | 70 090   | —                 | 82    |
| 20 933   | 20 933                              | 21 960                              | 21 229                         | —   | —                 | —   | —                 | —  | —                 | 83    |
| 232 832  | 232 832                             | 193 817                             | 190 142                        | 216 414   | —                 | 187 372   | —                 | 157 015  | —                 | 84    |
| 628 210  | 629 210                             | 660 935                             | —                              | 928 210   | —                 | 800 935   | —                 | —  | —                 | 86    |
| 1 171 975  | 1 171 075                           | 1 076 761                           | 181 371                        | 1 144 624   | —                 | 1 048 397   | —                 | 107 015  | —                 |       |
| 134 109  | 151 669                             | 112 340                             | 112 088                        | 150 615   | —                 | 110 633   | —                 | 110 444  | —                 | 86    |
| 2 718 742  | 2 712 242                           | 2 725 478                           | 2 390 076                      | 2 097 172   | —                 | 2 153 518   | —                 | 1 790 036                                      | —                 | 87    |
| 835 590  | 835 589                             | 823 584                             | 673 588                        | 626 039   | —                 | 616 624   | —                 | 479 809  | —                 | 89    |
| 961 276  | 555 901                             | 320 276                             | 563 546                        | 462 531   | —                 | 434 960   | —                 | 509 762  | —                 | 91    |
| 490 412  | 479 412                             | 420 020                             | 1 203 696                      | 416 272   | —                 | 378 783   | —                 | 1 000 004                                      | —                 | 92    |
| 15 333   | 13 983                              | 12 714                              | 9 817                          | 9 473   | —                 | 8 260   | —                 | 5 273  | —                 | 94    |
| 5 185 632  | 4 748 709                           | 4 614 912                           | 4 943 681                      | 3 761 483   | —                 | 3 762 727   | —                 | 3 986 008                                      | —                 |       |
| 6 415 823  | 5 998 781                           | 5 773 830                           | 5 195 445                      | 4 984 413   | —                 | 4 833 191   | —                 | 4 213 416                                      | —                 |       |



| Seite | Nr. des Abschnitts und Unterabschnitts | Kameralische Bezeichnung des Einzelplans, des Abschnitts und des Unterabschnitts | Gesamteinnahmen nach dem Haushaltsplan 1942<br>M.M. | Reineinnahmen                       |                                     |                                | Seite |
|-------|--|--|---|-------------------------------------|-------------------------------------|--------------------------------|-------|
|       |  |  |   | nach dem Haushaltsplan 1942<br>M.M. | nach dem Haushaltsplan 1941<br>M.M. | nach der Rechnung 1940<br>M.M. |       |
|       |  | Übertrag:  | 1 431 410   | 1 014 268                           | 940 639                             | 952 029                        |       |
| 33    |  | Hochbildung:   |   |                                     |                                     |                                |       |
| 95    | 330                                    | Hochschülerreisen  | 10 900  | 10 900                              | 9 900                               | 9 619                          |       |
| 97    | 331                                    | Betriebsamt  | 20 905  | 20 905                              | 18 508                              | 14 915                         |       |
| 97    | 332                                    | Zoologischer Garten „Schriber-Klein-Stiftung“                                    | 155 459   | 154 579                             | 156 186                             | 111 943                        |       |
| 99    | 333                                    | Völkchen-Museum  | 2 755   | 655                                 | 693                                 | 675                            |       |
| 100   | 334                                    | Reichswissenschaftsmuseum  | 45 195  | 45 195                              | 45 540                              | 45 000                         |       |
| 101   | 335                                    | Schiffahrtsmuseum  | —   | —                                   | —                                   | —                              |       |
| 102   | 336                                    | Freimaurermuseum   | 4 290   | 4 290                               | 5 750                               | 4 379                          |       |
|       |  | Summe des Abschnitts 33:   | 230 504   | 236 584                             | 236 577                             | 186 537                        |       |
| 103   | 340                                    | Allgemeine Gemeinschaftspflege   | 500   | 500                                 | 24 850                              | 1 102                          |       |
|       |  | 35   |   |                                     |                                     |                                |       |
| 104   | 350                                    | Heimatspflege:   |   |                                     |                                     |                                |       |
| 104   | 351                                    | Allgemeine Heimatspflege, Natur- und Denkmalschutz                               | —   | —                                   | —                                   | —                              |       |
| 105   | 352                                    | Stadtmuseum  | 730   | 730                                 | 510                                 | 963                            |       |
| 107   | 353                                    | Garnisonmuseum   | 3 904   | 1 004                               | 1 001                               | 880                            |       |
| 108   | 354                                    | Bennrather Heimatmuseum  | —   | —                                   | 10                                  | 245                            |       |
| 109   | 355                                    | Bennrather Schloß  | 1 220   | 1 220                               | 1 200                               | 1 296                          |       |
|       |  | Summe des Abschnitts 35:   | 15 690  | 15 690                              | 16 043                              | 16 414                         |       |
|       |  | Summe des Einzelplans 3:   | 21 544  | 18 044                              | 19 214                              | 19 638                         |       |
|       |  | Summe des Einzelplans 3:   | 1 693 018   | 1 269 496                           | 1 221 289                           | 1 189 386                      |       |
|       |  | <b>I. Fürsorge und Jugendhilfe.</b>  |   |                                     |                                     |                                |       |
| 110   | 400                                    | Allgemeine Fürsorgeverwaltung  | 180   | 180                                 | 300                                 | 273                            |       |
| 111   | 410                                    | Offene Fürsorge  | 578 894   | 578 894                             | 525 153                             | 680 614                        |       |
| 113   | 420                                    | Schließene Fürsorge  | 791 300   | 791 300                             | 881 000                             | 922 527                        |       |
| 114   | 430                                    | Förderung der freien Wohlfahrtspflege  | —   | —                                   | —                                   | —                              |       |
| 115   | 440                                    | Familienunterstützung für Weber- und sonstige Dienstpflichtige                   | 55 898 000  | 55 898 000                          | 46 380 000                          | 43 301 733                     |       |
|       |  | 45   |   |                                     |                                     |                                |       |
| 116   | 450                                    | Einrichtungen der Fürsorge:  |   |                                     |                                     |                                |       |
| 115   | 451                                    | Pflegeheime  | 216 318   | 95 038                              | 98 853                              | 157 532                        |       |
|       |  | Obdachlosenunterkünfte   | 83 540  | 33 540                              | 29 990                              | 34 325                         |       |
|       |  | Summe des Abschnitts 45:   | 249 858   | 128 578                             | 128 843                             | 191 857                        |       |
| 119   | 460                                    | Jugendhilfe  | 1 500   | 1 500                               | 1 500                               | 903                            |       |
|       |  | 47   |   |                                     |                                     |                                |       |
| 119   | 470                                    | Einrichtungen der Jugendhilfe:   |   |                                     |                                     |                                |       |
| 120   | 471                                    | Kindergärten   | —   | —                                   | 250                                 | 230                            |       |
|       |  | Kindergartenheim „Eichenhof“   | 61 190  | 3 350                               | 3 650                               | 4 870                          |       |
|       |  | Summe des Abschnitts 47:   | 61 190  | 3 350                               | 3 900                               | 5 100                          |       |
|       |  | Summe des Einzelplans 4:   | 57 580 922  | 57 401 822                          | 47 920 698                          | 45 163 618                     |       |

| Gesamtausgaben nach dem Haushaltsplan 1942<br>M.M. | Weinenausgaben                      |                                     |                                | Zulassungsbetrag über Überfluß                          |                  |   |                  |  |                  | Seite |
|--|-------------------------------------|-------------------------------------|--------------------------------|---|------------------|---|------------------|--|------------------|-------|
|  | nach dem Haushaltsplan 1942<br>M.M. | nach dem Haushaltsplan 1941<br>M.M. | nach der Rechnung 1940<br>M.M. | nach dem Haushaltsplan 1942<br>Zulassungsbetrag<br>M.M. | Überfluß<br>M.M. | nach dem Haushaltsplan 1941<br>Zulassungsbetrag<br>M.M. | Überfluß<br>M.M. | nach der Rechnung 1940<br>Zulassungsbetrag<br>M.M. | Überfluß<br>M.M. |       |
| 6 415 820  | 5 998 781                           | 5 773 839                           | 5 195 445                      | 4 954 413   | —                | 4 839 191   | —                | 4 213 410  | —                |       |
| 419 047  | 419 047                             | 371 502                             | 332 804                        | 408 147   | —                | 361 602   | —                | 323 245  | —                | 95    |
| 50 995   | 50 995                              | 48 503                              | 44 918                         | 30 000  | —                | 30 000  | —                | 30 000   | —                | 97    |
| 324 140  | 323 206                             | 325 057                             | 317 472                        | 168 697   | —                | 168 871   | —                | 205 529  | —                | 97    |
| 23 138   | 21 038                              | 20 154                              | 16 118                         | 20 383  | —                | 19 481  | —                | 15 445   | —                | 99    |
| 140 282  | 140 282                             | 164 853                             | 127 439                        | 95 087  | —                | 119 343   | —                | 82 496   | —                | 100   |
| 1 205  | 1 205                               | 2 734                               | 2 340                          | 1 205   | —                | 2 734   | —                | 2 340  | —                | 101   |
| 33 850   | 33 856                              | 33 094                              | 29 312                         | 29 590  | —                | 27 344  | —                | 24 903   | —                | 102   |
| 692 609  | 689 689                             | 905 932                             | 870 403                        | 733 105   | —                | 729 555   | —                | 683 926  | —                |       |
| 26 892   | 26 892                              | 48 463                              | 13 547                         | 26 392  | —                | 23 613  | —                | 12 745   | —                | 103   |
| 16 800   | 16 800                              | 21 500                              | 8 025                          | 16 800  | —                | 21 500  | —                | 8 025  | —                | 104   |
| 76 501   | 76 501                              | 69 022                              | 61 452                         | 75 771  | —                | 68 212  | —                | 69 589   | —                | 104   |
| 121 833  | 118 033                             | 96 261                              | 88 945                         | 117 920   | —                | 95 200  | —                | 88 065   | —                | 105   |
| 4 406  | 4 406                               | 4 700                               | 2 721                          | 4 406   | —                | 4 660   | —                | 2 476  | —                | 107   |
| 12 162   | 12 162                              | 14 899                              | 7 333                          | 10 942  | —                | 13 600  | —                | 6 037  | —                | 108   |
| 24 492   | 23 862                              | 24 485                              | 20 823                         | 8 772   | —                | 8 442   | —                | 4 400  | —                | 109   |
| 258 164  | 252 694                             | 230 828                             | 189 319                        | 234 629   | —                | 211 614   | —                | 189 621  | —                |       |
| 7 691 548  | 7 268 026                           | 7 019 033                           | 6 269 074                      | 5 995 530   | —                | 5 797 773   | —                | 5 079 708  | —                |       |
| 2 319 441  | 2 319 441                           | 2 119 530                           | 1 849 767                      | 2 319 201   | —                | 2 119 230   | —                | 1 849 494  | —                | 110   |
| 6 056 894  | 6 056 894                           | 5 171 403                           | 5 497 958                      | 5 478 600   | —                | 4 648 250   | —                | 4 817 344  | —                | 111   |
| 2 845 500  | 2 845 500                           | 3 304 790                           | 3 115 117                      | 2 054 200   | —                | 2 423 790   | —                | 2 192 590  | —                | 113   |
| 224 022  | 224 022                             | 222 822                             | 222 050                        | 224 022   | —                | 222 822   | —                | 222 050  | —                | 114   |
| 60 010 000   | 60 010 000                          | 50 005 000                          | 46 806 129                     | 4 118 000   | —                | 3 625 000   | —                | 3 444 396  | —                | 115   |
| 216 318  | 95 038                              | 135 493                             | 162 489                        | —   | —                | 36 638  | —                | 4 957  | —                | 116   |
| 75 729   | 75 729                              | 101 353                             | 109 776                        | 42 180  | —                | 71 593  | —                | 75 450   | —                | 118   |
| 292 038  | 170 778                             | 237 076                             | 272 264                        | 42 180  | —                | 105 231   | —                | 80 407   | —                |       |
| 37 500   | 37 500                              | 37 500                              | 38 739                         | 36 000  | —                | 36 000  | —                | 35 838   | —                | 119   |
| 128 430  | 128 430                             | 132 150                             | 111 811                        | 128 430   | —                | 131 900   | —                | 111 572  | —                | 119   |
| 61 190   | 3 350                               | 3 650                               | 18 954                         | —   | —                | —   | —                | 14 051   | —                | 120   |
| 189 620  | 131 780                             | 135 800                             | 130 762                        | 128 430   | —                | 131 900   | —                | 125 633  | —                |       |
| 71 981 015   | 71 801 915                          | 61 233 831                          | 57 930 788                     | 14 400 093  | —                | 13 313 133  | —                | 12 767 770   | —                |       |



| Seite   | Nr. des Abschnitts und Unterabschnitts | Namentliche Bezeichnung des Einzelplanes, des Abschnitts und des Unterabschnitts     | Gesamteinnahmen nach dem Haushaltsplan 1942<br>M.M. | Reineinnahmen                       |                                     |                                |
|---|--|--|---|-------------------------------------|-------------------------------------|--------------------------------|
|   |  |  |   | nach dem Haushaltsplan 1942<br>M.M. | nach dem Haushaltsplan 1941<br>M.M. | nach der Rechnung 1940<br>M.M. |
| <b>5. Gesundheitswesen, Volks- und Jugendberufshilfe.</b> |  |  |   |                                     |                                     |                                |
| 122   | 500                                    | Allgemeine Gesundheitsverwaltung   | 570   | 570                                 | 500                                 | 635                            |
| 123   | 510                                    | Gesundheitspflege  | 58 784  | 53 726                              | 41 150                              | 50 832                         |
| 125   | 52                                     | Einrichtungen des Gesundheitswesens:   |   |                                     |                                     |                                |
| 125   | 520                                    | Städtische Krankenanstalten  | 5 538 816   | 5 133 106                           | 4 728 760                           | 4 573 895                      |
| 127   | 521                                    | Chemisches Untersuchungsamt  | 2 100   | 2 500                               | 2 100                               | 897                            |
| 128   | 522                                    | Desinfektionsanstalt   | 2 100   | 1 350                               | 290                                 | 12 810                         |
| 129   | 523                                    | Krankentransportwagen  | 75 100  | 75 100                              | 75 100                              | 68 290                         |
| 130   | 524                                    | Giftstoffentfänger   | 689 100   | 689 100                             | 692 800                             | —                              |
| Summe des Abschnitts 52:                                  |  |  | 6 307 712   | 5 901 102                           | 5 496 050                           | 4 655 901                      |
| 131   | 530                                    | Allgemeine Verwaltung der Angelegenheiten der Arbeitslosen und der Jugendberufshilfe | 10  | 10                                  | 10                                  | —                              |
| 132   | 540                                    | Leibesübungen  | 00  | 60                                  | 00                                  | 9                              |
| 133   | 55                                     | Einrichtungen der Leibesübungen:   |   |                                     |                                     |                                |
| 133   | 550                                    | Sportplätze, Turnhallen, Strandbäder usw.  | 25 200  | 21 200                              | 22 700                              | 33 842                         |
| 135   | 551                                    | Rheinbadban  | 61 740  | 57 240                              | 54 740                              | 34 057                         |
| 136   | 552                                    | Eisstadion   | 28 740  | 32 740                              | 34 040                              | 29 853                         |
| Summe des Abschnitts 55:                                  |  |  | 125 680   | 111 680                             | 111 480                             | 98 352                         |
| 137   | 560                                    | Jugendberufshilfe  | —   | —                                   | —                                   | —                              |
| 138   | 570                                    | Einrichtungen der Jugendberufshilfe  | 3 627   | 3 627                               | 3 840                               | 4 597                          |
| Summe des Einzelplanes 5:                                 |  |  | 6 496 443   | 6 070 825                           | 5 656 060                           | 4 810 416                      |
| <b>6. Bau-, Wohnungs- und Siedlungswesen.</b>             |  |  |   |                                     |                                     |                                |
| 139   | 60                                     | Allgemeine Bauverwaltung:  |   |                                     |                                     |                                |
| 139   | 600                                    | Hochbauverwaltung  | 2 810   | 220                                 | 220                                 | 182                            |
| 140   | 601                                    | Straßenbauverwaltung   | 500   | 500                                 | 500                                 | 40                             |
| Summe des Abschnitts 60:                                  |  |  | 2 810   | 720                                 | 720                                 | 222                            |
| 141   | 610                                    | Städtebau und Planung  | 15 030  | 15 030                              | 30                                  | 171 502                        |
| 142   | 620                                    | Wohnungswesen  | 28 045  | 8 045                               | 7 977                               | 258 063                        |
| 143   | 630                                    | Siedlungswesen (Reiniegärten)  | 3 730   | 3 730                               | 3 730                               | 3 730                          |
| 144   | 640                                    | Bereitstellungswesen   | 4 550   | 4 550                               | 4 470                               | 4 807                          |
| 145   | 650                                    | Hochbau  | 11 890  | 11 890                              | 3 420                               | 1 971                          |
| 146   | 660                                    | Straßenbau   | 1 097 624   | 812 044                             | 806 644                             | 903 632                        |
| 149   | 670                                    | Wasserbau  | 76 500  | 61 509                              | 142 758                             | 36 367                         |
| 151   | 680                                    | Rheinbrücken   | 321 310   | 321 310                             | 338 750                             | 339 088                        |
| 153   | 690                                    | Sely und Waldbrunn   | 1 241 605   | 92 440                              | 55 070                              | 74 716                         |
| Summe des Einzelplanes 6:                                 |  |  | 2 811 133   | 1 332 138                           | 1 452 509                           | 1 794 248                      |

| Gesamtausgaben nach dem Haushaltsplan 1942<br>M.M. | Reinausgaben                        |                                     |                                | Zulagungsbeitrag über Übertrag |          |                             |          |                        |          | Seite |     |
|--|-------------------------------------|-------------------------------------|--------------------------------|--------------------------------|----------|-----------------------------|----------|------------------------|----------|-------|-----|
|  | nach dem Haushaltsplan 1942<br>M.M. | nach dem Haushaltsplan 1941<br>M.M. | nach der Rechnung 1940<br>M.M. | nach dem Haushaltsplan 1942    |          | nach dem Haushaltsplan 1941 |          | nach der Rechnung 1940 |          |       |     |
|  |                                     |                                     |                                | Zulagungsbeitrag               | Übertrag | Zulagungsbeitrag            | Übertrag | Zulagungsbeitrag       | Übertrag |       |     |
| 50 812   | 50 812                              | 46 235                              | 62 041                         | 50 242                         | —        | 45 795                      | —        | 41 406                 | —        | —     | 122 |
| 694 649  | 688 901                             | 570 029                             | 486 771                        | 635 265                        | —        | 528 870                     | —        | 430 130                | —        | —     | 123 |
| 6 880 902  | 6 475 242                           | 5 748 096                           | 5 706 490                      | 1 342 136                      | —        | 1 019 838                   | —        | 1 132 604              | —        | —     | 125 |
| 34 500   | 34 690                              | 33 756                              | 29 825                         | 32 300                         | —        | 31 658                      | —        | 28 928                 | —        | —     | 127 |
| 60 523   | 68 081                              | 56 415                              | 53 476                         | 67 323                         | —        | 56 153                      | —        | 49 637                 | —        | —     | 128 |
| 185 936  | 185 936                             | 183 969                             | 196 690                        | 119 536                        | —        | 108 859                     | —        | 88 469                 | —        | —     | 129 |
| 689 100  | 689 100                             | 692 800                             | 122 909                        | —                              | —        | —                           | —        | 122 999                | —        | —     | 130 |
| 7 890 317  | 7 463 767                           | 6 715 526                           | 6 069 498                      | 1 502 005                      | —        | 1 216 506                   | —        | 1 413 297              | —        | —     |     |
| 32 743   | 32 743                              | 58 029                              | 46 937                         | 32 733                         | —        | 58 019                      | —        | 46 937                 | —        | —     | 131 |
| 16 720   | 16 720                              | 16 820                              | 11 045                         | 16 600                         | —        | 16 700                      | —        | 11 036                 | —        | —     | 132 |
| 133 300  | 129 300                             | 142 533                             | 231 800                        | 308 100                        | —        | 319 838                     | —        | 256 067                | —        | —     | 133 |
| 206 363  | 202 983                             | 257 721                             | 186 752                        | 204 623                        | —        | 202 983                     | —        | 152 005                | —        | —     | 135 |
| 72 321   | 66 321                              | 73 969                              | 55 938                         | 33 591                         | —        | 39 829                      | —        | 26 985                 | —        | —     | 136 |
| 671 984  | 657 984                             | 674 225                             | 534 580                        | 546 304                        | —        | 562 745                     | —        | 436 237                | —        | —     |     |
| 60 000   | 60 000                              | 50 000                              | 38 112                         | 60 000                         | —        | 50 000                      | —        | 38 112                 | —        | —     | 137 |
| 64 699   | 64 699                              | 78 911                              | 79 317                         | 61 072                         | —        | 74 171                      | —        | 74 430                 | —        | —     | 138 |
| 9 471 324  | 9 045 716                           | 8 298 926                           | 7 398 310                      | 2 974 881                      | —        | 2 552 968                   | —        | 2 497 894              | —        | —     |     |
| 58 271   | 56 181                              | 70 416                              | 67 898                         | 55 961                         | —        | 70 196                      | —        | 97 716                 | —        | —     | 139 |
| 215 684  | 215 684                             | 208 153                             | 164 698                        | 215 184                        | —        | 207 653                     | —        | 164 628                | —        | —     | 140 |
| 273 955  | 271 985                             | 278 569                             | 202 590                        | 271 145                        | —        | 277 849                     | —        | 202 344                | —        | —     |     |
| 562 970  | 562 970                             | 444 600                             | 503 782                        | 547 040                        | —        | 444 570                     | —        | 392 226                | —        | —     | 141 |
| 50 850   | 31 550                              | 277 847                             | 1 335 481                      | 23 800                         | —        | 209 870                     | —        | 1 077 418              | —        | —     | 142 |
| 13 730   | 13 730                              | 203 730                             | 63 730                         | 10 000                         | —        | 200 000                     | —        | 60 000                 | —        | —     | 143 |
| 312 400  | 312 400                             | 324 100                             | 278 260                        | 307 850                        | —        | 319 630                     | —        | 279 372                | —        | —     | 144 |
| 375 651  | 375 651                             | 387 672                             | 327 649                        | 563 791                        | —        | 354 252                     | —        | 325 678                | —        | —     | 145 |
| 1 234 403  | 1 940 723                           | 1 408 386                           | 3 712 706                      | 3 136 779                      | —        | 3 512 942                   | —        | 2 809 164              | —        | —     | 146 |
| 935 911  | 920 911                             | 1 064 607                           | 723 305                        | 859 402                        | —        | 951 339                     | —        | 686 938                | —        | —     | 149 |
| 418 880  | 418 880                             | 411 990                             | 414 353                        | 97 579                         | —        | 103 240                     | —        | 75 267                 | —        | —     | 151 |
| 1 276 579  | 127 345                             | 151 430                             | 74 716                         | 34 905                         | —        | 96 360                      | —        | —                      | —        | —     | 153 |
| 8 664 329  | 7 185 325                           | 8 012 621                           | 7 696 649                      | 5 834 187                      | —        | 6 369 652                   | —        | 5 992 401              | —        | —     |     |

| Seite   | Nr. des Abschnitts und Unteraufschlusses | Wesentliche Beschreibung des Einzelplanes, des Abschnitts und des Unteraufschlusses | Gesamteinnahmen nach dem Haushaltsplan 1942<br>M.M. | Einnahmen                           |                                     |                                |
|---|--|---|---|-------------------------------------|-------------------------------------|--------------------------------|
|   |  |   |   | nach dem Haushaltsplan 1942<br>M.M. | nach dem Haushaltsplan 1941<br>M.M. | nach der Rechnung 1940<br>M.M. |
| <b>7. Öffentliche Einrichtungen und Wirtschaftsförderung.</b> |  |   |   |                                     |                                     |                                |
|   | 71                                       | Öffentliche Einrichtungen:  |   |                                     |                                     |                                |
| 154   | 7100                                     | Straßenbeleuchtung  | 8 000   | 8 000                               | 15 000                              | 9 205                          |
| 155   | 7101                                     | Müllabfuhr  | 1 192 380   | 1 192 380                           | 1 151 150                           | 1 183 732                      |
| 156   | 7102                                     | Straßenreinigung  | 1 125 832   | 997 020                             | 1 006 363                           | 994 874                        |
| 157   | 7103                                     | Betriebskostenhalten  | 1 125   | 1 125                               | 3 000                               | 3 861                          |
| 158   | 7104                                     | Bücherei  | 2 680 800   | 237 021                             | 201 800                             | 347 320                        |
| 160   | 7105                                     | Kanalisation  | 2 097 100   | 1 662 100                           | 1 725 000                           | 1 479 944                      |
| 163   | 7106                                     | Kanalbauten   | 111 000   | 111 000                             | 111 000                             | 157 100                        |
| 164   | 7107                                     | Gräberfelder und Krematorium  | 1 269 807   | 1 269 737                           | 1 247 110                           | 1 358 194                      |
| 166   | 7108                                     | Schlachthof   | 769 880   | 764 880                             | 820 400                             | 664 042                        |
| 168   | 7109                                     | Reithof   | 223 580   | 223 580                             | 212 940                             | 245 702                        |
| 170   | 7110                                     | Fleischgroßmarkt  | 291 250   | 291 250                             | 306 770                             | 369 182                        |
| 171   | 7111                                     | Wasserversorgung  | 471 400   | 471 400                             | 442 300                             | 477 400                        |
| 173   | 7112                                     | Wasserleitungen   | 325 350   | 603 330                             | 497 800                             | 502 438                        |
| 174   | 7113                                     | Wald-, Park- und Sportanlagen   | 103 038   | 86 870                              | 95 790                              | 181 785                        |
| 176   | 7114                                     | Leibnizhalle  | 2 010 000   | 2 010 000                           | 2 410 700                           | 1 752 874                      |
| 178   | 7115                                     | Städtische Sportplätze  | 1 906 905   | 1 906 905                           | 250 000                             | —                              |
|   |  | Summe des Abschnitts 71:  | 14 787 576  | 11 737 947                          | 10 498 173                          | 9 984 700                      |
| 179   | 720                                      | Wirtschaftsförderung  | 193 366   | 193 366                             | 393 991                             | 188 573                        |
|   |  | Summe des Einzelplanes 7:   | 14 980 942  | 11 931 313                          | 10 892 164                          | 10 173 273                     |
| <b>8. Wirtschaftliche Unternehmen.</b>                        |  |   |   |                                     |                                     |                                |
| 180   | 810                                      | Stadtwerke  | 4 968 480   | 4 968 480                           | 7 032 000                           | 8 185 735                      |
| —   | 840                                      | Städtische Hafenbetriebe (ab 1942 im Fortfall)                                      | —   | —                                   | —                                   | 16 875                         |
|   | 85                                       | Unternehmen der Verkehrsförderung:  |   |                                     |                                     |                                |
| 181   | 850                                      | Ausstellungshallen  | 48 000  | 48 000                              | 30 000                              | 33 581                         |
| 182   | 851                                      | Kleinbahn (Kleinbahn)   | 17 000  | 17 000                              | 12 250                              | 20 080                         |
| 183   | 852                                      | Tonhalle  | 57 242  | 54 122                              | 46 920                              | 42 307                         |
| 184   | 853                                      | Gasstätten  | 65 670  | 65 670                              | 38 700                              | 21 147                         |
|   |  | Summe des Abschnitts 85:  | 187 912   | 184 792                             | 127 870                             | 117 161                        |
|   | 89                                       | Sonstige Unternehmen:   |   |                                     |                                     |                                |
| 186   | 890                                      | Flughafen   | 50 000  | 50 000                              | 65 150                              | 66 115                         |
| 187   | 891                                      | Beteiligung an Versorgungs- und Verkehrsbetrieben                                   | 2 928 331   | 2 928 331                           | 2 778 041                           | 2 838 218                      |
|   |  | Summe des Abschnitts 89:  | 2 978 331   | 2 978 331                           | 2 843 191                           | 2 904 333                      |
|   |  | Summe des Einzelplanes 8:   | 8 134 723   | 8 131 603                           | 10 003 061                          | 11 224 124                     |

| Gesamtausgaben nach dem Haushaltsplan 1942<br>M.M. | Reinausgaben                        |                                     |                                | Zulaggebertrag oder Überschuß                         |                   |   |                   |  |                   | Seite |
|--|-------------------------------------|-------------------------------------|--------------------------------|---|-------------------|---|-------------------|--|-------------------|-------|
|  | nach dem Haushaltsplan 1942<br>M.M. | nach dem Haushaltsplan 1941<br>M.M. | nach der Rechnung 1940<br>M.M. | nach dem Haushaltsplan 1942<br>Zulaggebertrag<br>M.M. | Überschuß<br>M.M. | nach dem Haushaltsplan 1942<br>Zulaggebertrag<br>M.M. | Überschuß<br>M.M. | nach der Rechnung 1940<br>Zulaggebertrag<br>M.M. | Überschuß<br>M.M. |       |
| 340 805  | 340 805                             | 344 160                             | 243 128                        | 332 865   | —                 | 329 100   | —                 | 223 860  | —                 | 154   |
| 1 192 380  | 1 192 380                           | 1 151 150                           | 1 131 757                      | —   | —                 | —   | —                 | —  | 51 985            | 155   |
| 1 440 165  | 1 314 953                           | 1 322 363                           | 1 233 650                      | 317 303   | —                 | 316 000   | —                 | 238 785  | —                 | 156   |
| 69 825   | 69 825                              | 70 615                              | 68 411                         | 68 700  | —                 | 67 615  | —                 | 64 500   | —                 | 157   |
| 2 680 800  | 237 021                             | 201 800                             | 336 481                        | —   | —                 | —   | —                 | —  | 10 845            | 158   |
| 2 097 100  | 1 662 100                           | 1 725 000                           | 1 691 426                      | 296 250   | —                 | 296 250   | —                 | 211 482  | —                 | 160   |
| 131 000  | 131 000                             | 131 000                             | 155 171                        | 20 000  | —                 | 20 000  | —                 | —  | 1 908             | 163   |
| 1 894 167  | 1 894 097                           | 1 875 648                           | 1 782 939                      | 624 360   | —                 | 628 538   | —                 | 424 755  | —                 | 164   |
| 769 880  | 764 880                             | 820 400                             | 846 874                        | —   | —                 | —   | —                 | —  | 17 168            | 166   |
| 223 580  | 223 580                             | 212 940                             | 230 231                        | —   | —                 | —   | —                 | —  | 15 501            | 168   |
| 291 250  | 291 250                             | 306 770                             | 248 889                        | —   | —                 | —   | —                 | —  | 117 293           | 170   |
| 521 440  | 521 440                             | 530 523                             | 455 114                        | 50 040  | —                 | 88 163  | —                 | —  | 22 265            | 171   |
| 569 644  | 547 644                             | 866 118                             | 835 896                        | 344 285   | —                 | 348 108   | —                 | 273 458  | —                 | 173   |
| 2 680 638  | 2 672 870                           | 3 114 290                           | 2 102 939                      | 2 386 000   | —                 | 3 018 500   | —                 | 1 921 154  | —                 | 174   |
| 2 010 030  | 2 010 030                           | 2 410 750                           | 1 776 137                      | —   | —                 | —   | —                 | 23 463   | —                 | 176   |
| 1 906 905  | 1 906 905                           | 250 000                             | —                              | —   | —                 | —   | —                 | —  | —                 | 178   |
| 19 427 409   | 16 577 780                          | 15 609 907                          | 13 139 002                     | 4 639 833   | —                 | 5 111 794   | —                 | 3 301 507  | 237 155           | 179   |
| 230 107  | 230 167                             | 220 492                             | 210 507                        | 36 801  | —                 | 39 501  | —                 | 22 234   | —                 | 179   |
| 19 657 516   | 16 807 947                          | 15 830 400                          | 13 349 509                     | 4 676 634   | —                 | 5 151 295   | —                 | 3 413 741  | 237 155           |       |
| —  | —                                   | —                                   | —                              | —   | 4 968 480         | —   | 7 032 000         | —  | 8 185 735         | 180   |
| —  | —                                   | —                                   | —                              | —   | —                 | —   | —                 | —  | 16 875            |       |
| 85 817   | 85 817                              | 72 697                              | 110 775                        | 37 817  | —                 | 42 697  | —                 | 77 194   | —                 | 181   |
| 193 800  | 193 800                             | 192 751                             | 187 046                        | 176 800   | —                 | 180 501   | —                 | 167 010  | —                 | 182   |
| 104 900  | 101 780                             | 95 480                              | 189 615                        | 47 638  | —                 | 48 760  | —                 | 147 218  | —                 | 183   |
| 145 475  | 145 475                             | 54 249                              | 32 186                         | 79 806  | —                 | 12 540  | —                 | 10 989   | —                 | 184   |
| 529 092  | 526 872                             | 412 087                             | 519 572                        | 342 090   | —                 | 284 217   | —                 | 402 411  | —                 |       |
| 198 083  | 198 083                             | 212 866                             | 225 939                        | 148 083   | —                 | 147 716   | —                 | 159 824  | —                 | 186   |
| 259 231  | 259 231                             | 250 231                             | 4 559 180                      | —   | 2 678 100         | —   | 2 927 819         | 1 711 962  | —                 | 187   |
| 448 314  | 448 314                             | 403 097                             | 4 776 119                      | 148 083   | 2 678 100         | 147 716   | 2 927 819         | 1 871 796  | —                 |       |
| 978 305  | 975 186                             | 875 184                             | 5 295 691                      | 490 163   | 7 646 580         | 431 933   | 8 359 819         | 2 274 197  | 8 202 636         |       |


| Seite                                  | Nr. des Abschnitts und Unterabschnitts | Namentliche Bezeichnung des Einzelplans, des Abschnitts und des Unterabschnitts  | Gesamteinnahmen nach dem Haushaltsplan 1942<br>R.M. | Nettoeinnahmen                      |                                     |                                | Gesamtausgaben nach dem Haushaltsplan 1942<br>R.M. | Nettoausgaben                       |                                     |                                | Zu- und Abgang über Überschub |            |                             |            |                        |            | Seite |
|--|--|--|---|-------------------------------------|-------------------------------------|--------------------------------|--|-------------------------------------|-------------------------------------|--------------------------------|-------------------------------|------------|-----------------------------|------------|------------------------|------------|-------|
|  |  |  |   | nach dem Haushaltsplan 1942<br>R.M. | nach dem Haushaltsplan 1941<br>R.M. | nach der Rechnung 1940<br>R.M. |  | nach dem Haushaltsplan 1942<br>R.M. | nach dem Haushaltsplan 1941<br>R.M. | nach der Rechnung 1940<br>R.M. | nach dem Haushaltsplan 1942   |            | nach dem Haushaltsplan 1941 |            | nach der Rechnung 1940 |            |       |
|  |  |  |   |                                     |                                     |                                |  |                                     |                                     |                                | Zu- und Abgang                | Überschub  | Zu- und Abgang              | Überschub  | Zu- und Abgang         | Überschub  |       |
| <b>9. Finanz- und Steuerverwaltung</b> |  |  |   |                                     |                                     |                                |  |                                     |                                     |                                |                               |            |                             |            |                        |            |       |
|  | 90                                     | Finanzverwaltung:  |   |                                     |                                     |                                |  |                                     |                                     |                                |                               |            |                             |            |                        |            |       |
| 188                                    | 900                                    | Allgemeine Finanzverwaltung  | 26 310  | 14 310                              | 10 050                              | 16 221                         | 141 719  | 129 719                             | 130 968                             | 95 358                         | 115 409                       | —          | 120 015                     | —          | 79 137                 | —          | 188   |
| 189                                    | 901                                    | Steuerverwaltung   | 125 160   | 27 000                              | 53 700                              | 58 039                         | 997 903  | 859 743                             | 863 510                             | 811 053                        | 902 743                       | —          | 809 518                     | —          | 752 446                | —          | 189   |
| 191                                    | 902                                    | Kassenverwaltung   | 204 230   | 65 540                              | 68 500                              | 73 208                         | 1 534 994  | 1 390 214                           | 1 343 215                           | 1 328 907                      | 1 330 074                     | —          | 1 274 715                   | —          | 1 153 309              | —          | 191   |
| 192                                    | 903                                    | Verwaltung des allgemeinen Grundvermögens  | 44 323  | 820                                 | 900                                 | —                              | 656 447  | 612 947                             | 563 821                             | 530 322                        | 612 127                       | —          | 592 924                     | —          | 530 322                | —          | 192   |
|  |  | Summe des Abschnitts 90:   | 400 023   | 107 670                             | 133 150                             | 149 068                        | 3 330 973  | 3 028 623                           | 2 951 523                           | 2 663 372                      | 3 020 953                     | —          | 2 798 373                   | —          | 2 515 304              | —          |       |
|  | 91                                     | Allgemeines Kapitalvermögen und nicht aufteilbarer Schuldenzins sowie Rücklagen, soweit nicht bei anderen Einzelplänen zu veranschlagen: |   |                                     |                                     |                                |  |                                     |                                     |                                |                               |            |                             |            |                        |            |       |
| 194                                    | 910                                    | Allgemeines Kapitalvermögen  | 1 111 715   | 1 111 715                           | 1 255 504                           | 1 282 110                      | 1 721 115  | 1 721 115                           | 1 583 194                           | 1 582 840                      | 699 400                       | —          | 327 690                     | —          | 300 730                | —          | 194   |
| 195                                    | 911                                    | Bauhilfsverwaltung   | 1 423 448   | 1 402 948                           | 1 450 683                           | 1 434 607                      | 1 223 448  | 1 202 948                           | 1 490 683                           | 1 414 388                      | —                             | 200 000    | —                           | —          | —                      | 20 219     | 195   |
| 197                                    | 912                                    | Allgemeine Rücklagen   | 1 348 960   | 1 348 960                           | 555 530                             | 659 505                        | 234 091  | 234 091                             | 370 000                             | 653 563                        | —                             | 1 114 969  | —                           | 188 330    | —                      | 5 940      | 197   |
| 198                                    | 913                                    | Nichtaufteilbarer Schuldenzins und nichtaufteilbare Zins-einnahmen   | 430 000   | 430 000                             | 404 025                             | 514 903                        | 272 920  | 272 920                             | 353 189                             | 507 409                        | —                             | 157 080    | —                           | 30 836     | 42 506                 | —          | 198   |
|  |  | Summe des Abschnitts 91:   | 4 314 123   | 4 293 623                           | 3 665 742                           | 4 191 125                      | 3 451 574  | 3 431 074                           | 3 796 076                           | 4 508 200                      | 699 400                       | 1 471 949  | 327 690                     | 239 366    | 343 236                | 26 139     |       |
| 200                                    | 920                                    | Allgemeines Grundvermögen  | 4 531 241   | 4 351 109                           | 4 240 803                           | 4 465 643                      | 5 188 400  | 5 096 259                           | 5 403 675                           | 7 751 813                      | 657 139                       | —          | 1 252 072                   | —          | 3 296 170              | —          | 200   |
|  | 93                                     | Sondervermögen:  |   |                                     |                                     |                                |  |                                     |                                     |                                |                               |            |                             |            |                        |            |       |
| 202                                    | 930                                    | Allgemeine Stiftungen  | 5 644   | 5 644                               | 6 001                               | 5 779                          | 30 244   | 30 244                              | 30 631                              | 30 611                         | 24 600                        | —          | 24 630                      | —          | 24 632                 | —          | 202   |
| 203                                    | 931                                    | Witheim-Schiffer-Stiftung  | 17 321  | 16 771                              | 16 459                              | 17 821                         | 17 321   | 16 771                              | 16 459                              | 17 821                         | —                             | —          | —                           | —          | —                      | —          | 203   |
| 204                                    | 932                                    | Werbische Wohnungsstiftung   | 236 548   | 236 548                             | 232 000                             | 239 854                        | 236 548  | 236 548                             | 232 000                             | 239 854                        | —                             | —          | —                           | —          | —                      | —          | 204   |
| 205                                    | 933                                    | Pelzgenheim  | 55 461  | 50 757                              | 49 171                              | 44 879                         | 55 461   | 50 757                              | 49 171                              | 46 778                         | —                             | —          | —                           | —          | 1 899                  | —          | 205   |
| 206                                    | 934                                    | Gemeinlicher Wohnungsbaufonds  | 1 938 679   | 1 964 679                           | 1 893 035                           | 1 894 011                      | 1 938 679  | 1 964 679                           | 1 893 035                           | 1 911 739                      | —                             | —          | —                           | —          | 17 719                 | —          | 206   |
| 208                                    | 935                                    | Städtischer Wohnungsfürsorgefonds und Reichsbauarbeiten  | 141 772   | 133 772                             | 138 977                             | 125 646                        | 141 772  | 133 772                             | 138 977                             | 125 646                        | —                             | —          | —                           | —          | —                      | —          | 208   |
|  |  | Summe des Abschnitts 93:   | 2 895 425   | 2 308 171                           | 2 336 634                           | 2 318 990                      | 2 420 625  | 2 332 771                           | 2 366 254                           | 2 363 449                      | 24 600                        | —          | 24 630                      | —          | 44 450                 | —          |       |
| 209                                    | 940                                    | Steuern und steuerähnliche Einnahmen   | 73 044 000  | 73 044 000                          | 72 395 500                          | 70 712 864                     | 745 500  | 745 500                             | 755 500                             | 766 764                        | —                             | 72 298 500 | —                           | 71 550 000 | —                      | 69 948 100 | 209   |
|  | 96                                     | Umlagen:   |   |                                     |                                     |                                |  |                                     |                                     |                                |                               |            |                             |            |                        |            |       |
| 210                                    | 960                                    | Stratzenjaluumlage   | —   | —                                   | —                                   | —                              | 2 914 457  | 2 914 457                           | 3 289 800                           | 2 460 987                      | 2 914 457                     | —          | 3 289 800                   | —          | 2 400 987              | —          | 210   |
| 210                                    | 961                                    | Kriegsbeitrag der Gemeinden  | —   | —                                   | —                                   | —                              | 25 081 140   | 25 081 140                          | 24 148 536                          | 18 196 764                     | 25 081 140                    | —          | 24 148 536                  | —          | 18 196 764             | —          | 210   |
|  |  | Summe des Abschnitts 96:   | —   | —                                   | —                                   | —                              | 27 995 607   | 27 995 607                          | 27 438 336                          | 20 657 751                     | 27 995 607                    | —          | 27 438 336                  | —          | 20 657 751             | —          |       |
| 210                                    | 970                                    | Abwicklung der Vorjahre  | 2 457 496   | 2 457 496                           | —                                   | 3 564 574                      | —  | —                                   | —                                   | 2 254 000                      | —                             | 2 457 496  | —                           | —          | —                      | 1 310 574  | 210   |
| 210                                    | 980                                    | Verstärkungsmittel   | —   | —                                   | —                                   | —                              | —  | —                                   | 2 500 000                           | —                              | —                             | —          | 2 500 000                   | —          | —                      | —          | 210   |
|  |  | Summe des Einzelplanes 9:  | 87 142 375  | 86 562 030                          | 82 713 829                          | 85 401 562                     | 43 122 069   | 42 541 824                          | 45 268 974                          | 49 985 340                     | 32 207 799                    | 76 227 913 | 34 341 611                  | 71 789 366 | 26 846 911             | 71 283 133 |       |

Wiederholung (Zusammenstellung der Einzelpläne).

| Seite   | Nr. des Einzelplans | Namentliche Bezeichnung des Einzelplans                      | Gesamteinnahmen nach dem Haushaltsplan 1942<br>R.M. | Reineinnahmen                       |                                     |                                | Gesamtausgaben nach dem Haushaltsplan 1942<br>R.M. | Reinausgaben                        |                                     |                                | Zuldsüber- oder -bedarf      |                   |                              |                   |                              |                   | Seite |
|---|---------------------|--|---|-------------------------------------|-------------------------------------|--------------------------------|--|-------------------------------------|-------------------------------------|--------------------------------|------------------------------|-------------------|------------------------------|-------------------|------------------------------|-------------------|-------|
|   |                     |  |   | nach dem Haushaltsplan 1942<br>R.M. | nach dem Haushaltsplan 1941<br>R.M. | nach der Rechnung 1940<br>R.M. |  | nach dem Haushaltsplan 1942<br>R.M. | nach dem Haushaltsplan 1941<br>R.M. | nach der Rechnung 1940<br>R.M. | nach dem Haushaltsplan 1942  |                   | nach dem Haushaltsplan 1941  |                   | nach der Rechnung 1940       |                   |       |
|   |                     |  |   |                                     |                                     |                                |  |                                     |                                     |                                | Zuldsüber-<br>bedarf<br>R.M. | Überschuß<br>R.M. | Zuldsüber-<br>bedarf<br>R.M. | Überschuß<br>R.M. | Zuldsüber-<br>bedarf<br>R.M. | Überschuß<br>R.M. |       |
| <b>Ordentlicher Haushaltsplan.</b>                  |                     |  |   |                                     |                                     |                                |  |                                     |                                     |                                |                              |                   |                              |                   |                              |                   |       |
| 24  | 0                   | Allgemeine Verwaltung . . . . .                              | 3 572 304   | 2 532 700                           | 1 874 317                           | 2 111 902                      | 5 849 045  | 7 810 071                           | 7 028 453                           | 7 443 802                      | 5 279 281                    | 2 600             | 5 154 136                    | —                 | 5 338 896                    | 7 026             | 24    |
| 50  | 1                   | Polizei . . . . .  | 972 280   | 113 080                             | 210 688                             | 761 910                        | 6 294 378  | 5 435 778                           | 5 340 438                           | 5 082 606                      | 5 322 008                    | —                 | 5 123 750                    | —                 | 4 320 096                    | —                 | 50    |
| 56  | 2                   | Schulwesen . . . . .   | 2 736 745   | 2 400 375                           | 2 530 889                           | 2 707 780                      | 4 260 091  | 13 980 721                          | 11 326 411                          | 11 380 531                     | 11 520 346                   | —                 | 8 032 522                    | —                 | 8 634 773                    | 12 007            | 56    |
| 82  | 3                   | Kultur- und Gemeinschaftspflege . . . . .                    | 1 093 018   | 1 260 496                           | 1 221 280                           | 1 180 368                      | 7 691 548  | 7 208 026                           | 7 019 050                           | 6 200 074                      | 5 098 530                    | —                 | 5 797 773                    | —                 | 5 079 708                    | —                 | 82    |
| 110   | 4                   | Hilfsorgewesen und Jugendhilfe . . . . .                     | 57 580 922  | 57 401 822                          | 47 920 086                          | 45 163 010                     | 71 981 015   | 71 801 915                          | 61 233 831                          | 57 030 756                     | 14 400 000                   | —                 | 13 313 133                   | —                 | 12 767 770                   | —                 | 110   |
| 122   | 5                   | Selbstbetriebswesen, Volks- und Jugendberufshilfe . . . . .  | 6 490 443   | 6 070 835                           | 5 656 080                           | 4 819 410                      | 9 471 324  | 9 045 710                           | 8 208 920                           | 7 308 310                      | 2 074 881                    | —                 | 2 532 806                    | —                 | 2 407 894                    | —                 | 122   |
| 130   | 6                   | Bau-, Wohnungs- und Siedlungswesen . . . . .                 | 2 811 133   | 1 332 138                           | 1 452 569                           | 1 794 210                      | 8 684 320  | 7 185 325                           | 8 012 621                           | 7 696 649                      | 5 853 187                    | —                 | 6 500 052                    | —                 | 5 002 401                    | —                 | 130   |
| 154   | 7                   | Öffentliche Einrichtungen und Wirtschaftsförderung . . . . . | 14 980 042  | 11 931 313                          | 10 692 104                          | 10 173 273                     | 10 657 576   | 16 007 947                          | 15 890 450                          | 13 340 859                     | 4 676 634                    | —                 | 5 136 295                    | —                 | 3 413 741                    | 237 150           | 154   |
| 180   | 8                   | Betriebliche Unternehmen . . . . .                           | 8 134 723   | 8 131 600                           | 10 003 061                          | 11 224 124                     | 3 078 306  | 976 186                             | 876 184                             | 5 295 091                      | 490 163                      | 7 646 550         | 431 933                      | 9 559 510         | 2 274 197                    | 8 292 630         | 180   |
| 188   | 9                   | Finanz- und Steuerverwaltung . . . . .                       | 87 142 275  | 86 562 030                          | 82 713 829                          | 85 401 543                     | 13 122 060   | 42 541 524                          | 45 266 074                          | 40 965 340                     | 32 207 700                   | 76 227 915        | 34 341 611                   | 71 789 366        | 26 846 911                   | 71 293 133        | 188   |
| <b>Gesamtsumme des ordentlichen Haushaltsplans:</b> |                     |  | <b>186 120 845</b>                                  | <b>177 806 082</b>                  | <b>164 344 535</b>                  | <b>145 387 672</b>             | <b>194 376 272</b>                                 | <b>182 661 509</b>                  | <b>179 341 450</b>                  | <b>162 722 608</b>             | <b>88 731 922</b>            | <b>83 876 495</b> | <b>87 346 071</b>            | <b>81 349 176</b> | <b>77 076 987</b>            | <b>79 741 951</b> |       |

Außerordentlicher Haushaltsplan.

| Seite                             | Nr. des Einzelplans | Namentliche Bezeichnung des Einzelplans                      | Wahrsch. 1942<br>R.M. | Darlehen                |                         |                                |   |  | Nr. des Einzelplans              | Namentliche Bezeichnung des Einzelplans                      | Wahrsch. 1942<br>R.M. | Darlehen                |                         |                                |   |  | Seite          |
|-----------------------------------|---------------------|--|-----------------------|-------------------------|-------------------------|--------------------------------|---|--|----------------------------------|--|-----------------------|-------------------------|-------------------------|--------------------------------|---|--|----------------|
|                                   |                     |  |                       | äußere Darlehen<br>R.M. | innere Darlehen<br>R.M. | Küfänger-<br>entnahmen<br>R.M. | Kontostände aus dem außerordentlichen Haushaltsplan<br>R.M. | andere außerordentliche Ein-<br>nahmen<br>R.M. |                                  |  |                       | äußere Darlehen<br>R.M. | innere Darlehen<br>R.M. | Küfänger-<br>entnahmen<br>R.M. | Kontostände aus dem außerordentlichen Haushaltsplan<br>R.M. | andere außerordentliche Ein-<br>nahmen<br>R.M. |                |
|                                   |                     |  |                       |                         |                         |                                |   |  |                                  |  |                       |                         |                         |                                |   |  |                |
| 212                               | 6                   | Bau-, Wohnungs- und Siedlungswesen . . . . .                 | 1 250 260             | —                       | —                       | —                              | 1 050 260   | 200 000  | 6                                | Bau-, Wohnungs- und Siedlungswesen . . . . .                 | 1 250 260             | —                       | —                       | —                              | 1 050 260   | 200 000  | 212            |
| 212                               | 7                   | Öffentliche Einrichtungen und Wirtschaftsförderung . . . . . | 350 000               | —                       | —                       | 350 000                        | —   | —  | 7                                | Öffentliche Einrichtungen und Wirtschaftsförderung . . . . . | 350 000               | —                       | —                       | 350 000                        | —   | —  | 212            |
| 212                               | 8                   | Betriebliche Unternehmen . . . . .                           | 3 000 000             | 3 000 000               | —                       | —                              | —   | —  | 8                                | Betriebliche Unternehmen . . . . .                           | 3 000 000             | 3 000 000               | —                       | —                              | —   | —  | 212            |
| 214                               | 9                   | Finanz- und Steuerverwaltung . . . . .                       | 544 000               | —                       | —                       | 20 000                         | —   | 524 000  | 9                                | Finanz- und Steuerverwaltung . . . . .                       | 544 000               | —                       | —                       | 20 000                         | —   | 524 000  | 214            |
| <b>Gesamt- und Reineinnahmen:</b> |                     |  | <b>5 144 260</b>      | <b>3 000 000</b>        | <b>—</b>                | <b>370 000</b>                 | <b>1 050 260</b>  | <b>724 000</b>                                 | <b>Gesamt- und Reinausgaben:</b> |  |                       | <b>5 144 260</b>        | <b>3 000 000</b>        | <b>—</b>                       | <b>370 000</b>  | <b>1 050 260</b>                               | <b>724 000</b> |
| <b>Gesamt- und Reineinnahmen:</b> |                     |  | <b>5 144 260</b>      | <b>3 000 000</b>        | <b>—</b>                | <b>370 000</b>                 | <b>1 050 260</b>  | <b>724 000</b>                                 | <b>Gesamt- und Reinausgaben:</b> |  |                       | <b>5 144 260</b>        | <b>3 000 000</b>        | <b>—</b>                       | <b>370 000</b>  | <b>1 050 260</b>                               | <b>724 000</b> |
|                                   |                     |  |                       |                         |                         |                                |   |  | <b>Gleich ist aus</b>            |  |                       |                         |                         |                                |   |  |                |



**Einzelpläne  
des ordentlichen  
Haushaltsplans**

## O. Allgemeine Verwaltung.

| Finanz-<br>statistische<br>Kennziffer                              | Nr.<br>der<br>Haus-<br>halts-<br>stelle | Namentliche Bezeichnung<br>der Haushaltsstelle   | Anjah<br>1942<br><i>R.M.</i> | Anjah<br>1941<br><i>R.M.</i> | Rechnung<br>1940<br><i>R.M.</i> | Erläuterungen  |   |
|--|---|--|------------------------------|------------------------------|---------------------------------|--|---|
| <b>000 Hauptverwaltung und Verwaltungsstellen in den Vororten.</b> |   |  |                              |                              |                                 |  |   |
| <b><u>Einnahmen.</u></b>   |   |  |                              |                              |                                 |  |   |
| <b>Fortdauernde Einnahmen.</b>                                     |   |  |                              |                              |                                 |  |   |
| <b>1. Gebühren und Beiträge.</b>                                   |   |  |                              |                              |                                 |  |   |
| 000 10   |   | Verwaltungs- und Anerkennungsgebühren . . . . .  | 20                           | 20                           | —                               |  |   |
| 000 11   |   | Verwaltungskostenbeiträge . . . . .  | 123 454                      | 113 454                      | 130 954                         | <b>Zu Nr. 000 11:</b><br>Darunter von Haus-<br>haltsstellen<br>7104 39 7 590 RM<br>7105 39 11 660 RM<br>7108 34 13 530 RM<br>7109 34 6 710 RM<br>7110 34 3 520 RM<br>7111 34 5 060 RM<br>7114 34 3 927 RM<br><br><b>Zu Nr. 000 12:</b><br>Darunter von Haus-<br>haltsstellen<br>7104 39 1 618 RM<br>7105 39 577 RM<br>7108 34 361 RM<br>7109 34 83 RM<br>7110 34 93 RM<br>7111 34 268 RM<br>7114 34 103 RM<br>933 34 52 RM |   |
| 000 12   |   | Anteil an den Verwaltungskosten der Zusätz-<br>versorgungskasse . . . . .                                    | 19 299                       | 18 180                       | 13 591                          |  |   |
| <b>2. Miete, Pacht.</b>  |   |  |                              |                              |                                 |  |   |
| 000 20   |   | Miete für Dienstwohnungen . . . . .  | 2 728                        | 2 116                        | —                               |  |   |
| <b>3. Andere Einnahmen aus dem Betriebe.</b>                       |   |  |                              |                              |                                 |  |   |
| 000 30   |   | Erstattung und Ersatzleistung von Postgebühren   | 22 500                       | 62 500                       | 38 403                          |  | <b>Zu Nr. 000 30:</b><br>Darunter von Haus-<br>haltsstellen<br>025 15 16 000 RM<br>027 11 2 000 RM<br>028 12 3 500 RM   |
| 000 31   |   | Straßenbahndienstfahrten   |                              |                              |                                 |  |   |
| 000 310  |   | Kostenanteil der Beamten usw. für die private<br>Mitbenutzung der Straßenbahndienstfahr-<br>karten . . . . . | 27 000                       | 26 500                       | 28 637                          |  |   |
| 000 311  |   | Erstattung und Ersatzleistung von Kosten für<br>Straßenbahndienstfahrten . . . . .                           | 21 706                       | 19 775                       | 23 927                          |  |   |
| 000 32   |   | Ersatzleistung von Vergütungen für abgeord-<br>netes Personal . . . . .                                      | 14 601                       | —                            | —                               |  | <b>Zu Nr. 000 311:</b><br>Darunter von Haus-<br>haltsstellen<br>025 15 624 RM<br>028 13 309 RM<br>044 36 280 RM<br>7104 38 444 RM<br>7105 39 3 734 RM<br>7108 34 156 RM<br>7111 34 1 239 RM |
| 000 33   |   | Vergütungen für die Einziehung von Lebens-<br>versicherungsbeiträgen . . . . .                               | 3 000                        | 3 000                        | 2 552                           |  |   |
| 000 34   |   | Ersatzleistung von Versorgungsbezügen durch<br>die Rheinische Bahngesellschaft . . . . .                     | 1 720                        | 1 536                        | 1 582                           |  | <b>Zu Nr. 000 32:</b><br>Von der Industrie- und<br>Handelskammer Düssei-<br>dorf 3 876 RM<br>von der<br>Stadtplanungs-<br>gesellschaft<br>Düsseldorf 10 725 RM                              |
| 000 35   |   | Vergütungen für die Einziehung der Beiträge<br>für den RDB. u. a. . . . .                                    | 2 800                        | 2 700                        | 2 788                           |  |   |
| 000 36   |   | Ersatzleistung von Prozeßkosten . . . . .  | 180                          | 300                          | —                               |  |   |
| 000 37   |   | Ersatzleistung von veruntreuten Dienstgeldern .  | 1 800                        | 1 080                        | —                               |  |   |
| 000 38   |   | Von Haushaltsstelle 025 15: Für die Benutzung<br>eines Lieferwagens der Boteninspektion . . .                | 1 275                        | 1 465                        | —                               |  |   |
| <b>Zu übertragen:</b>  |   |  | 242 083                      | 252 626                      | 242 434                         |  |   |

## O. Allgemeine Verwaltung.

| Nr. | Finanz-<br>statistische<br>Kennziffer | Nr.<br>der<br>Haus-<br>halts-<br>stelle | Namentliche Bezeichnung<br>der Haushaltsstelle   | Ansatz         | Ansatz         | Rechnung       | Erläuterungen  |
|-----|---------------------------------------|---|--|----------------|----------------|----------------|--|
|     |                                       |   |  | 1942           | 1941           | 1940           |  |
|     |                                       |   |  | <i>R.M.</i>    | <i>R.M.</i>    | <i>R.M.</i>    |  |
|     |                                       |   | übertrag:  | 242 083        | 252 626        | 242 434        |  |
|     | 000 39                                |   | Ersatzleistung von Fernspreckgebühren . . . . .  | 1 586          | —              | —              |  |
|     |                                       |   | <b>4. Zuweisungen.</b>   |                |                |                |  |
|     | ○ 000 40                              |   | Ersatzleistung von Versorgungsbezügen durch<br>Versorgungsamt und Regierungshauptkasse . . . . .   | 9 526          | 11 042         | 9 131          |  |
|     | ○ 000 41                              |   | Ersatzleistung von Versorgungsbezügen durch<br>den Oberpräsidenten der Rheinprovinz . . . . .  | 8 414          | 7 402          | 7 765          |  |
|     | ○ 000 42                              |   | Ersatzleistung von Gehaltsbezügen für abgeord-<br>netes Personal durch das Generalgouver-<br>nement für die besetzten polnischen Gebiete . . . . . | 9 719          | —              | —              |  |
|     |                                       |   | <b>5. Zinsen.</b>  |                |                |                |  |
|     | 000 50                                |   | Zinsertrag der Stiftung zu Unterstützungen an<br>Gemeindebeamte und Hinterbliebene von<br>Gemeindebeamten . . . . .                                | 480            | 508            | 490            | Zu Nr. 000 50:<br>Mehreinnahmen wach-<br>sen den Ausgaben bei<br>Nr. 000 31 zu.<br><br>Zu Nr. 000 51:<br>Mehreinnahmen wach-<br>sen den Ausgaben bei<br>Nr. 000 31 zu. |
|     | 000 51                                |   | Zinsertrag der Hugo-Beders-Stiftung . . . . .  | 766            | 786            | 1 018          |  |
|     |                                       |   | <b>7. Sonstige Einnahmen.</b>  |                |                |                |  |
|     | 000 70                                |   | Vermischte Einnahmen . . . . .   | 300            | 300            | 12 573         |  |
|     | —                                     |   | Weggefallene Nummern . . . . .   | —              | —              | 169 184        |  |
|     |                                       |   | <b>Gesamteinnahmen:</b>  | <b>272 874</b> | <b>272 664</b> | <b>442 595</b> |  |
|     |                                       |   | Darunter Erstattungen:   | 84 713         | 126 917        | 117 600        |  |
|     |                                       |   | <b>Reineinnahmen:</b>  | <b>188 161</b> | <b>145 747</b> | <b>324 995</b> |  |
|     |                                       |   | <b><u>Ausgaben.</u></b>  |                |                |                |  |
|     |                                       |   | <b><u>Fortdauernde Ausgaben.</u></b>   |                |                |                |  |
|     |                                       |   | <b>0. Persönliche Verwaltungs-<br/>ausgaben.</b>   |                |                |                |  |
|     | 000 00                                |   | Dienstbezüge der planmäßigen Beamten . . . . .   | 720 438        | 699 040        | 690 184        |  |
|     | 000 01                                |   | Dienstbezüge der außerplanmäßigen Beamten,<br>der Beamtenanwärter und der ehrenamtlich<br>tätigen Beamten . . . . .                                | 12 460         | 17 320         | —              |  |
|     | 000 02                                |   | Verorgungsaufwand für Beamte und deren<br>Hinterbliebene . . . . .   | 240 670        | 187 020        | 224 765        |  |
|     | 000 03                                |   | Bergütungen der Angestellten . . . . .   | 376 010        | 263 930        | 592 075        |  |
|     | 000 04                                |   | Verorgungsaufwand für Angestellte und deren<br>Hinterbliebene . . . . .  | 38 894         | 32 080         | 23 426         |  |
|     | 000 05                                |   | Bergütungen der Hilfskräfte . . . . .  | 20 400         | 82 180         | —              |  |
|     |                                       |   | Zu übertragen:   | 1 408 872      | 1 281 570      | 1 530 450      |  |



## O. Allgemeine Verwaltung.

| Finanz-<br>statistische<br>Kennziffer | Nr.<br>der<br>Haus-<br>halts-<br>stelle | Namentliche Bezeichnung<br>der Haushaltsstelle   | Ansaß<br>1942<br><i>R.M.</i> | Ansaß<br>1941<br><i>R.M.</i> | Rechnung<br>1940<br><i>R.M.</i> | Erläuterungen   |
|---------------------------------------|---|--|------------------------------|------------------------------|---------------------------------|---|
|                                       |   | übertrag:  | 1 408 872                    | 1 281 570                    | 1 530 450                       |   |
| 000 06                                |   | Löhne der Arbeiter . . . . .   | 2 740                        | 4 910                        | 2 921                           |   |
| 000 07                                |   | Versorgungsaufwand für Arbeiter und deren<br>Hinterbliebene . . . . .                  | 30                           | 50                           | 224                             |   |
| 000 08                                |   | Sonstige persönliche Ausgaben . . . . .  | 19 500                       | 19 500                       | 35 222                          |   |
|                                       |   | <b>1. Sächliche Verwaltungsausgaben.</b>   |                              |                              |                                 |   |
| 000 10                                |   | Ausgaben laut Sammelnachweis:  |                              |                              |                                 |   |
| 000 100                               |   | Nr. 4 Geschäftsbedürfnisse . . . . .   | 65 167                       | 68 530                       | 62 198                          |   |
| 000 101                               |   | Nr. 5 Schadenversicherungsbeiträge . . . . .   | 983                          | 2 690                        | 2 615                           |   |
| 000 102                               |   | Nr. 6 Unterhaltung der Gebäude und des<br>Inventars . . . . .                          | 13 400                       | 10 900                       | 7 860                           |   |
| 000 103                               |   | Nr. 7 Heizung . . . . .  | 1 000                        | —                            | 1 375                           |   |
| 000 104                               |   | Nr. 8 Luftschutz . . . . .   | 16 600                       | 25 630                       | 23 966                          |   |
| 000 105                               |   | Nr. 9 Beschaffung von Büromaschinen und<br>Fernsprecheinrichtungen . . . . .           | 2 500                        | 4 100                        | 2 234                           |   |
| 000 106                               |   | Nr. 10 Beschaffung von Inventar . . . . .  | 2 000                        | 1 500                        | 18 928                          |   |
| 000 11                                |   | Postgebühren . . . . .   | 100 000                      | 122 000                      | 96 000                          |   |
| 000 12                                |   | Unterhaltung und Betrieb der Transportwagen<br>der Boteninspektion . . . . .           | 4 620                        | 5 900                        | 5 207                           |   |
| 000 13                                |   | Straßenbahndienstfahrten . . . . .   | 104 000                      | 104 000                      | 104 250                         |   |
| 000 14                                |   | Prozeßkosten . . . . .   | 1 000                        | 1 500                        | 2 640                           |   |
| 000 15                                |   | Sonstige sächliche Verwaltungsausgaben . . . . .                                       | 19 380                       | 15 003                       | 8 984                           |   |
|                                       |   | <b>3. Sächliche Zweckausgaben.</b>   |                              |                              |                                 |   |
| 000 31                                |   | Verwendung der Stiftungserträge . . . . .  | 1 240                        | 1 292                        | 1 508                           | Zu Nr. 000 31:<br>Siehe Anhang.<br>000 51 der Einnahmen             |
| 000 32                                |   | Ehrungen und Ehrengaben . . . . .  | 5 000                        | 2 000                        | 2 363                           |   |
|                                       |   | <b>Sonstige Ausgaben.</b>  |                              |                              |                                 |   |
| 000 60                                |   | Politisches Aufklärungsmaterial . . . . .  | 5 000                        | 5 000                        | —                               |   |
| 000 61                                |   | Beitrag der Stadt Düsseldorf zu den Kosten des<br>Arbeitsgerichts Düsseldorf . . . . . | 8 825                        | 8 825                        | 8 825                           | Zu Nr. 000 61:<br>Siehe Anhang.                                     |
| 000 62                                |   | Steuern und Abgaben . . . . .  | 2 300                        | 3 000                        | 2 020                           |   |
| 000 63                                |   | Verschiedene Aufwendungen für ein Dienst-<br>wohnhaus . . . . .                        | 2 452                        | 1 210                        | —                               | Zu Nr. 000 63:<br>Darunter an Haus-<br>haltsstelle<br>7113 31 800 2 |
| —                                     |   | Weggefallene Nummern . . . . .   | —                            | —                            | 226 737                         |   |
|                                       |   | <b>Gesamtausgaben:</b>   | <b>1 786 609</b>             | <b>1 689 110</b>             | <b>2 146 527</b>                |   |
|                                       |   | Darunter Erstattungen:   | 84 713                       | 126 917                      | 117 600                         |   |
|                                       |   | <b>Reinausgaben:</b>   | <b>1 701 896</b>             | <b>1 562 193</b>             | <b>2 028 927</b>                |   |
|                                       |   | Keineinnahmen:   | 188 161                      | 145 747                      | 324 995                         |   |
|                                       |   | <b>Zuschußbedarf:</b>  | <b>1 513 735</b>             | <b>1 416 446</b>             | <b>1 703 932</b>                |   |

## O. Allgemeine Verwaltung.

| Finanz-<br>statistische<br>Kennziffer    | Nr.<br>der<br>Haus-<br>halts-<br>stelle | Namentliche Bezeichnung<br>der Haushaltsstelle                          | Anfang<br>1942<br><i>R.M.</i> | Anfang<br>1941<br><i>R.M.</i> | Rechnung<br>1940<br><i>R.M.</i> | Erläuterungen   |  |
|--|---|---|-------------------------------|-------------------------------|---------------------------------|---|--|
| <b>001 Rechnungsprüfungsamt.</b>         |   |   |                               |                               |                                 |   |  |
| <b><u>Einnahmen.</u></b>                 |   |   |                               |                               |                                 |   |  |
| <b>Fortdauernde Einnahmen.</b>           |   |   |                               |                               |                                 |   |  |
| 1. Gebühren und Beiträge                 |   |   |                               |                               |                                 |   |  |
| 001 10                                   |   | Vergütungen für die Tätigkeit des Rechnungs-<br>prüfungsamtes . . . . . | 20 560                        | 32 560                        | 32 560                          | Zu Nr. 001 10:<br>Darunter<br>von der Städtischen<br>Sparkasse 2 200 RM<br>von den<br>Städtwerken 10 000 RM<br>von den<br>Städt. Hafen-<br>betrieben 8 360 RM |  |
| 3. Andere Einnahmen aus dem<br>Betriebe. |   |   |                               |                               |                                 |   |  |
| 001 30                                   |   | Erfahleistung von Personalausgaben . . . . .                            | 7 435                         | —                             | —                               |   |  |
| 001 31                                   |   | Erfahleistung von Fernspreckgebühren . . . . .                          | 20                            | —                             | —                               |   |  |
| <b>Gesamteinnahmen:</b>                  |   |   | <b>28 015</b>                 | <b>32 560</b>                 | <b>32 560</b>                   |   |  |
| Darunter Erstattungen:                   |   |   | —                             | —                             | —                               |   |  |
| <b>Reineinnahmen:</b>                    |   |   | <b>28 015</b>                 | <b>32 560</b>                 | <b>32 560</b>                   |   |  |
| <b><u>Ausgaben.</u></b>                  |   |   |                               |                               |                                 |   |  |
| <b>Fortdauernde Ausgaben.</b>            |   |   |                               |                               |                                 |   |  |
| 0. Persönliche Verwaltungs-<br>ausgaben. |   |   |                               |                               |                                 |   |  |
| 001 00                                   |   | Dienstbezüge der planmäßigen Beamten . . . . .                          | 125 142                       | 146 170                       | 118 054                         |   |  |
| 001 02                                   |   | Verorgungsaufwand für Beamte und deren<br>Hinterbliebene . . . . .      | 41 734                        | 39 190                        | 43 718                          |   |  |
| 001 03                                   |   | Vergütungen der Angestellten . . . . .                                  | 17 520                        | 12 320                        | 16 808                          |   |  |
| 001 04                                   |   | Verorgungsaufwand für Angestellte und deren<br>Hinterbliebene . . . . . | 2 040                         | 1 120                         | 1 091                           |   |  |
| 001 05                                   |   | Vergütungen der Hilfskräfte . . . . .                                   | 5 100                         | 14 880                        | —                               |   |  |
| 1. Sächliche Verwaltungs-<br>ausgaben.   |   |   |                               |                               |                                 |   |  |
| 001 10                                   |   | Ausgaben laut Sammelnachweis:   |                               |                               |                                 |   |  |
| 001 100                                  |   | Nr. 4 Geschäftsbedürfnisse . . . . .                                    | 4 665                         | 4 477                         | 4 788                           |   |  |
| 001 101                                  |   | Nr. 5 Schadenversicherungsbeiträge . . . . .                            | 55                            | 55                            | 55                              |   |  |
| 001 102                                  |   | Nr. 6 Unterhaltung der Gebäude und des<br>Inventars . . . . .           | 300                           | 300                           | 281                             |   |  |
| 6. Sonstige Ausgaben.                    |   |   |                               |                               |                                 |   |  |
| —  |   | Weggefallene Nummern . . . . .  | —                             | —                             | 3 368                           |   |  |
| <b>Gesamtausgaben:</b>                   |   |   | <b>196 556</b>                | <b>218 512</b>                | <b>188 163</b>                  |   |  |
| Darunter Erstattungen:                   |   |   | —                             | —                             | —                               |   |  |
| <b>Reinausgaben:</b>                     |   |   | <b>196 556</b>                | <b>218 512</b>                | <b>188 163</b>                  |   |  |
| <b>Reineinnahmen:</b>                    |   |   | <b>28 015</b>                 | <b>32 560</b>                 | <b>32 560</b>                   |   |  |
| <b>Zuflußbedarf:</b>                     |   |   | <b>168 541</b>                | <b>185 952</b>                | <b>155 603</b>                  |   |  |

## O. Allgemeine Verwaltung.

| Finanz-<br>statistische<br>Kennziffer | Nr.<br>der<br>Haus-<br>halts-<br>stelle | Namentliche Bezeichnung<br>der Haushaltsstelle  | Anjah<br>1942<br><i>R.M.</i> | Anjah<br>1941<br><i>R.M.</i> | Rechnung<br>1940<br><i>R.M.</i> | Erläuterungen   |
|---------------------------------------|---|---|------------------------------|------------------------------|---------------------------------|---|
| <b>010 Rechtsamt.</b>                 |   |   |                              |                              |                                 |   |
| <b><u>Einnahmen.</u></b>              |   |   |                              |                              |                                 |   |
| <b>Fortdauernde Einnahmen.</b>        |   |   |                              |                              |                                 |   |
| 1. Gebühren und Beiträge.             |   |   |                              |                              |                                 |   |
| 010 10                                |   | Vergütungen für die Bearbeitung von Rechts-<br>angelegenheiten . . . . .                        | 28 495                       | 29 095                       | 29 095                          | Zu Nr. 010 10:<br>Darunter von der<br>Städtischen Sparkasse<br>9 625 RM<br>von den Stadt-<br>werken 17 000 RM<br>von den<br>Städt. Hafens-<br>betrieben 1 870 RM  |
| 7. Sonstige Einnahmen.                |   |   |                              |                              |                                 |   |
| 010 70                                |   | Vergütung für Besorgung der Geschäfte für die<br>Provinzial-Feuerversicherungsanstalt . . . . . | 8 500                        | 9 000                        | 8 602                           | Zu Nr. 010 71:<br>Mehreinnahmen wach-<br>sen den Ausgaben bei<br>Nr. 010 60 zu.   |
| 010 71                                |   | Erstattung von Prozeßkosten . . . . .   | 50 000                       | 125 000                      | 30 865                          |   |
| 010 72                                |   | Ersatzleistung von Versicherungsbeiträgen durch<br>andere . . . . .                             | 166 657                      | 22 525                       | 31 653                          | Zu Nr. 010 72:<br>Darunter von den Ärz-<br>ten der Krankenanstal-<br>ten (Privatpraxis)<br>105 RM<br>von der Düffel-<br>dorfer Stadtpla-<br>nungs-GmbH. 54 RM<br>von der Indu-<br>strie-Terrains-<br>AG, Düsseldorf:<br>Reisholz 2 721 RM<br>von der Rhein-<br>Bahn-Gesellschaft<br>AG. 27 967 RM<br>von den Städt.<br>Hafen-<br>betrieben 27 057 RM<br>von der Städt.<br>Sparkasse 4 944 RM<br>von den Stadt-<br>werken 103 809 RM<br>Mehreinnahmen wach-<br>sen den Ausgaben bei<br>Nr. 010 101 zu. |
| <b>Gesamteinnahmen:</b>               |   |   | <b>253 652</b>               | <b>185 620</b>               | <b>100 215</b>                  |   |
| Darunter Erstattungen:                |   |   | 50 000                       | 125 000                      | 5 371                           |   |
| <b>Reineinnahmen:</b>                 |   |   | <b>203 652</b>               | <b>60 620</b>                | <b>94 844</b>                   |   |
| <b><u>Ausgaben.</u></b>               |   |   |                              |                              |                                 |   |
| <b>Fortdauernde Ausgaben.</b>         |   |   |                              |                              |                                 |   |
| 0. Persönliche Verwaltungsausgaben.   |   |   |                              |                              |                                 |   |
| 010 00                                |   | Dienstbezüge der planmäßigen Beamten . . . . .  | 53 584                       | 42 920                       | 36 782                          |   |
| 010 02                                |   | Versorgungsaufwand für Beamte und deren<br>Hinterbliebene . . . . .                             | 14 100                       | 11 230                       | 13 622                          |   |
| 010 03                                |   | Vergütungen der Angestellten . . . . .  | 52 072                       | 38 880                       | 35 250                          |   |
| 010 04                                |   | Versorgungsaufwand für Angestellte und deren<br>Hinterbliebene . . . . .                        | 3 854                        | 1 940                        | 2 181                           |   |
| 010 05                                |   | Vergütungen der Hilfskräfte . . . . .   | —                            | 30 870                       | —                               |   |
| 1. Sächliche Verwaltungsausgaben.     |   |   |                              |                              |                                 |   |
| Ausgaben laut Sammelnachweis:         |   |   |                              |                              |                                 |   |
| 010 100                               |   | Nr. 4 Geschäftsbedürfnisse . . . . .  | 4 017                        | 5 277                        | 5 259                           | Zu Nr. 010 101:<br>Siehe Nr. 010 72 der<br>Einnahmen. Bei Mehr-<br>ausgaben ist der Sam-<br>melnachweis zu berich-<br>tigen.  |
| 010 101                               |   | Nr. 5 Schadenversicherungsbeiträge . . . . .  | 166 697                      | 22 585                       | 40                              |   |
| 010 102                               |   | Nr. 6 Unterhaltung der Gebäude und des<br>Inventars . . . . .                                   | 100                          | 250                          | 389                             |   |
| 010 105                               |   | Nr. 9 Beschaffung von Büromaschinen und<br>Fernsprecheinrichtungen . . . . .                    | 200                          | 900                          | 8 835                           |   |
| 010 106                               |   | Nr. 10 Beschaffung von Inventar . . . . .   | 500                          | —                            | 1 274                           |   |
| 6. Sonstige Ausgaben.                 |   |   |                              |                              |                                 |   |
| 010 60                                |   | Prozeßkosten . . . . .  | 50 000                       | 125 000                      | 30 865                          | Zu Nr. 010 60:<br>Siehe Nr. 010 71 der<br>Einnahmen. Mehr-<br>ausgaben bedürfen<br>seiner Genehmigung<br>gem. § 91 DDD.   |
| 010 61                                |   | Vermischte Ausgaben . . . . .   | 50                           | 50                           | 5                               |   |
|                                       |   | Weggefallene Nummern . . . . .  | —                            | 660                          | 36 253                          |   |
| <b>Gesamtausgaben:</b>                |   |   | <b>345 174</b>               | <b>280 562</b>               | <b>170 755</b>                  |   |
| Darunter Erstattungen:                |   |   | 50 000                       | 125 000                      | 5 371                           |   |
| <b>Reinausgaben:</b>                  |   |   | <b>295 174</b>               | <b>155 562</b>               | <b>165 384</b>                  |   |
| <b>Reineinnahmen:</b>                 |   |   | <b>203 652</b>               | <b>60 620</b>                | <b>94 844</b>                   |   |
| <b>Zuschußbedarf:</b>                 |   |   | <b>91 522</b>                | <b>94 942</b>                | <b>70 540</b>                   |   |

## O. Allgemeine Verwaltung.

| Finanz-<br>statistische<br>Kennziffer        | Nr.<br>der<br>Haus-<br>halts-<br>stelle | Namentliche Bezeichnung<br>der Haushaltsstelle                                   | Anfang<br>1942<br><i>R.M.</i> | Anfang<br>1941<br><i>R.M.</i> | Rechnung<br>1940<br><i>R.M.</i> | Erläuterungen   |  |
|--|---|--|-------------------------------|-------------------------------|---------------------------------|---|--|
| <b>011 Verkehrsamt (Werbeamt).</b>           |   |  |                               |                               |                                 |   |  |
| <b><u>Einnahmen.</u></b>                     |   |  |                               |                               |                                 |   |  |
| <b>Fortdauernde Einnahmen.</b>               |   |  |                               |                               |                                 |   |  |
| <b>3. Andere Einnahmen aus dem Betriebe.</b> |   |  |                               |                               |                                 |   |  |
| 011 30                                       |   | Erfahrsleistung von Gehältern durch den Verkehrsverein . . . . .                 | 48 120                        | 54 990                        | 54 429                          | Zu Nr. 011 30:<br>Siehe Nr. 011 20 bis 011 24 und 011 60 der Ausgaben.  |  |
| <b>7. Sonstige Einnahmen.</b>                |   |  |                               |                               |                                 |   |  |
| 011 70                                       |   | Vermischte Einnahmen . . . . .   | 100                           | —                             | 63                              |   |  |
| <b>Gesamteinnahmen:</b>                      |   |  | <b>48 220</b>                 | <b>54 990</b>                 | <b>54 492</b>                   |   |  |
| Darunter Erstattungen:                       |   |  | —                             | —                             | —                               |   |  |
| <b>Reineinnahmen:</b>                        |   |  | <b>48 220</b>                 | <b>54 990</b>                 | <b>54 492</b>                   |   |  |
| <b><u>Ausgaben.</u></b>                      |   |  |                               |                               |                                 |   |  |
| <b>Fortdauernde Ausgaben.</b>                |   |  |                               |                               |                                 |   |  |
| <b>2. Persönliche Zweckausgaben.</b>         |   |  |                               |                               |                                 |   |  |
| 011 20                                       |   | Dienstbezüge der planmäßigen Beamten . . .                                       | 62 216                        | 73 480                        | 57 954                          | Zu Nr. 011 20-24:<br>Für die beim Verkehrsverein beschäftigten Beamten und Angestellten sind folgende Beträge enthalten:<br>011 20 15 881 RM<br>011 22 7 999 RM<br>011 23 22 820 RM<br>011 24 1 420 RM<br>48 120 RM<br>Siehe Nr. 011 30 der Einnahmen |  |
| 011 22                                       |   | Versorgungsaufwand für Beamte und deren Hinterbliebene . . . . .                 | 20 632                        | 19 370                        | 21 465                          |   |  |
| 011 23                                       |   | Vergütungen der Angestellten . . . . .   | 68 172                        | 56 910                        | 90 473                          |   |  |
| 011 24                                       |   | Versorgungsaufwand für Angestellte und deren Hinterbliebene . . . . .            | 4 260                         | 4 470                         | 5 229                           |   |  |
| <b>3. Sächliche Zweckausgaben.</b>           |   |  |                               |                               |                                 |   |  |
| 011 30                                       |   | Ausgaben laut Sammelnachweis:  |                               |                               |                                 | Die Nummern 011 31 bis 011 36 sind gegenständig bedungsfähig.<br><br>Die Nummern 011 37 und 011 38 sind gegenständig bedungsfähig.  |  |
| 011 300                                      |   | Nr. 4 Geschäftsbedürfnisse . . . . .   | 5 284                         | 5 136                         | 6 719                           |   |  |
| 011 301                                      |   | Nr. 5 Schadenversicherungsbeiträge . . . . .                                     | 35                            | 95                            | 190                             |   |  |
| 011 302                                      |   | Nr. 6 Unterhaltung der Gebäude und des Inventars . . . . .                       | 100                           | 200                           | 265                             |   |  |
| 011 303                                      |   | Nr. 8 Luftschutz . . . . .   | 2 220                         | 670                           | 2 812                           |   |  |
| 011 305                                      |   | Nr. 10 Beschaffung von Inventar . . . . .  | 10 000                        | —                             | —                               |   |  |
| 011 31                                       |   | Verkehrswerbung allgemein . . . . .  | 3 500                         | 4 200                         | 1 363                           |   |  |
| 011 32                                       |   | Werbeschriften . . . . .   | 3 200                         | 8 000                         | 2 950                           |   |  |
| 011 33                                       |   | Werbeanzeigen, Entwürfe . . . . .  | 18 000                        | 15 000                        | 14 944                          |   |  |
| 011 34                                       |   | Fotos, Klischees, Matern . . . . .   | 1 500                         | 2 000                         | 3 212                           |   |  |
| 011 35                                       |   | Schauenster, Werbeflächen . . . . .  | 500                           | 300                           | 693                             |   |  |
| 011 36                                       |   | Geschenkgaben . . . . .  | 1 000                         | 800                           | 8 175                           |   |  |
| 011 37                                       |   | Führungen . . . . .  | 1 000                         | 2 000                         | 2 511                           |   |  |
| 011 38                                       |   | Tagungszuschüsse und sonstige Repräsentation .                                   | 14 000                        | 12 600                        |                                 |   |  |
| 011 39                                       |   | Reichsmusiktag . . . . .   | —                             | 5 000                         | —                               |   |  |
| <b>6. Sonstige Ausgaben.</b>                 |   |  |                               |                               |                                 |   |  |
| 011 60                                       |   | Beiträge und Zuschüsse an Vereine und Verbände zu Verkehrs- und Werbezwecken . . | 82 340                        | 81 100                        | 80 508                          | Zu Nr. 011 60:<br>Siehe Anhang.<br>Darunter Zuschuß an den Verkehrsverein = 68 120 RM. Siehe Nr. 011 30 der Einnahmen.<br>2 430 RM sind der Haushaltsstelle 030 21 für Miete von der Redaktionsstelle der Deutschen Kongresszentrale zu zahlen.       |  |
| —  |   | Weggefallene Nummern . . . . .   | —                             | 700                           | 730                             |   |  |
| <b>Gesamtausgaben:</b>                       |   |  | <b>297 959</b>                | <b>292 031</b>                | <b>300 193</b>                  |   |  |
| Darunter Erstattungen:                       |   |  | —                             | —                             | —                               |   |  |
| <b>Reinausgaben:</b>                         |   |  | <b>297 959</b>                | <b>292 031</b>                | <b>300 193</b>                  |   |  |
| <b>Reineinnahmen:</b>                        |   |  | 48 220                        | 54 990                        | 54 492                          |   |  |
| <b>Zuschußbedarf:</b>                        |   |  | <b>249 739</b>                | <b>237 041</b>                | <b>245 701</b>                  |   |  |

## O. Allgemeine Verwaltung.

| Finanz-<br>statistische<br>Kennziffer      | Nr.<br>der<br>Haus-<br>halts-<br>stelle | Namentliche Bezeichnung<br>der Haushaltsstelle                               | Ansatz<br>1942<br><i>R.M.</i> | Ansatz<br>1941<br><i>R.M.</i> | Rechnung<br>1940<br><i>R.M.</i> | Erläuterungen |
|--|---|--|-------------------------------|-------------------------------|---------------------------------|---------------|
| <b>012 Statistisches Amt.</b>              |   |  |                               |                               |                                 |               |
| <b><u>Einnahmen.</u></b>                   |   |  |                               |                               |                                 |               |
| <b>Fortdauernde Einnahmen.</b>             |   |  |                               |                               |                                 |               |
| <b>1. Gebühren und Beiträge.</b>           |   |  |                               |                               |                                 |               |
| 012 10                                     |   | Verwaltungsgebühren . . . . .  | 20                            | 20                            | 26                              |               |
| <b>7. Sonstige Einnahmen.</b>              |   |  |                               |                               |                                 |               |
| 012 70                                     |   | Bermischte Einnahmen . . . . .   | 25                            | 10                            | 32                              |               |
| <b>Gesamteinnahmen:</b>                    |   |  | <b>45</b>                     | <b>30</b>                     | <b>58</b>                       |               |
| Darunter Erstattungen:                     |   |  | —                             | —                             | 3                               |               |
| <b>Reineinnahmen:</b>                      |   |  | <b>45</b>                     | <b>30</b>                     | <b>55</b>                       |               |
| <b><u>Ausgaben.</u></b>                    |   |  |                               |                               |                                 |               |
| <b>Fortdauernde Ausgaben.</b>              |   |  |                               |                               |                                 |               |
| <b>0. Persönliche Verwaltungsausgaben.</b> |   |  |                               |                               |                                 |               |
| 012 00                                     |   | Dienstbezüge der planmäßigen Beamten . . .                                   | 73 424                        | 70 800                        | 56 392                          |               |
| 012 02                                     |   | Verorgungsaufwand für Beamte und deren<br>Hinterbliebene . . . . .           | 24 583                        | 19 010                        | 20 887                          |               |
| 012 03                                     |   | Vergütungen der Angestellten . . . . .                                       | 39 112                        | 28 950                        | 33 071                          |               |
| 012 04                                     |   | Verorgungsaufwand für Angestellte und deren<br>Hinterbliebene . . . . .      | 4 941                         | 4 250                         | 2 608                           |               |
| <b>1. Sächliche Verwaltungsausgaben.</b>   |   |  |                               |                               |                                 |               |
| 012 10                                     |   | Ausgabe laut Sammelnachweis:   |                               |                               |                                 |               |
| 012 100                                    |   | Nr. 4 Geschäftsbedürfnisse . . . . .   | 12 054                        | 11 756                        | 9 137                           |               |
| 012 101                                    |   | Nr. 5 Schadenversicherungsbeiträge . . . . .                                 | 40                            | 40                            | 40                              |               |
| 012 102                                    |   | Nr. 6 Unterhaltung der Gebäude und des<br>Inventars . . . . .                | 300                           | 300                           | 147                             |               |
| 012 104                                    |   | Nr. 8 Luftschutz . . . . .   | 1 220                         | 460                           | 2 958                           |               |
| 012 105                                    |   | Nr. 9 Beschaffung von Büromaschinen und<br>Fernsprecheinrichtungen . . . . . | 300                           | 300                           | 145                             |               |
| <b>3. Sächliche Zweckausgaben.</b>         |   |  |                               |                               |                                 |               |
| 012 31                                     |   | Erhebungskosten für kleinere Zählungen . . .                                 | 200                           | 200                           | 217                             |               |
| <b>6. Sonstige Ausgaben.</b>               |   |  |                               |                               |                                 |               |
| 012 60                                     |   | Bermischte Ausgaben . . . . .  | 60                            | 60                            | 3                               |               |
| —  |   | Weggefallene Nummern . . . . .   | —                             | —                             | 406                             |               |
| <b>Gesamtausgaben:</b>                     |   |  | <b>156 234</b>                | <b>136 126</b>                | <b>126 011</b>                  |               |
| Darunter Erstattungen:                     |   |  | —                             | —                             | 3                               |               |
| <b>Reinausgaben:</b>                       |   |  | <b>156 234</b>                | <b>136 126</b>                | <b>126 008</b>                  |               |
| Reineinnahmen:                             |   |  | 45                            | 30                            | 55                              |               |
| <b>Zuschußbedarf:</b>                      |   |  | <b>156 189</b>                | <b>136 096</b>                | <b>125 953</b>                  |               |

## O. Allgemeine Verwaltung.

| Finanz-<br>statistische<br>Kennziffer                      | Nr.<br>der<br>Haus-<br>halts-<br>stelle | Namentliche Bezeichnung<br>der Haushaltsstelle                               | Ansatz<br>1942<br><i>R.M.</i> | Ansatz<br>1941<br><i>R.M.</i> | Rechnung<br>1940<br><i>R.M.</i> | Erläuterungen |
|--|---|--|-------------------------------|-------------------------------|---------------------------------|---------------|
| <b>013 Informationsdienst.</b>                             |   |  |                               |                               |                                 |               |
| <b><u>Einnahmen.</u></b>                                   |   |  |                               |                               |                                 |               |
| Keine Einnahmen.   |   |  |                               |                               |                                 |               |
| <b><u>Ausgaben.</u></b>                                    |   |  |                               |                               |                                 |               |
| Fortdauernde Ausgaben.                                     |   |  |                               |                               |                                 |               |
| 2. Persönliche Zweckausgaben.                              |   |  |                               |                               |                                 |               |
| 013 20   |   | Dienstbezüge der planmäßigen Beamten . . . . .                               | 5 036                         | —                             | —                               |               |
| 013 22   |   | Versorgungsaufwand für Beamte und deren<br>Hinterbliebene . . . . .          | 1 690                         | —                             | —                               |               |
| 013 23   |   | Vergütungen der Angestellten . . . . .                                       | 6 480                         | 11 630                        | —                               |               |
| 013 24   |   | Versorgungsaufwand für Angestellte und deren<br>Hinterbliebene . . . . .     | 406                           | 380                           | —                               |               |
| 3. Sächliche Zweckausgaben.                                |   |  |                               |                               |                                 |               |
| Ausgaben laut Sammelnachweis:                              |   |  |                               |                               |                                 |               |
| 013 300  |   | Nr. 4 Geschäftsbedürfnisse . . . . .   | 2 838                         | 2 656                         | —                               |               |
| 013 301  |   | Nr. 5 Schadenversicherungsbeiträge . . . . .                                 | 35                            | 95                            | —                               |               |
| 013 302  |   | Nr. 6 Unterhaltung der Gebäude und des<br>Inventars . . . . .                | 100                           | 100                           | —                               |               |
| 013 305  |   | Nr. 9 Beschaffung von Büromaschinen und<br>Fernsprecheinrichtungen . . . . . | 300                           | 300                           | —                               |               |
| 013 306  |   | Nr. 10 Beschaffung von Inventar . . . . .                                    | 500                           | —                             | —                               |               |
| 013 31   |   | Pressebesprechungen . . . . .  | 1 000                         | 1 000                         | —                               |               |
| 013 32   |   | Beschaffung von Bekleidungsstücken . . . . .                                 | 50                            | 250                           | —                               |               |
| <b>Gesamtausgaben:</b><br>(Reinausgaben und Zuschußbedarf) |   |  | <b>18 435</b>                 | <b>16 411</b>                 | <b>—</b>                        |               |

### 020 Standesamt.

|                                       |  |   |               |               |               |  |
|---------------------------------------|--|---|---------------|---------------|---------------|--|
| <b><u>Einnahmen.</u></b>              |  |   |               |               |               |  |
| Fortdauernde Einnahmen.               |  |   |               |               |               |  |
| 1. Gebühren und Beiträge.             |  |   |               |               |               |  |
| 020 10                                |  | Standesamtliche Gebühren . . . . .                                | 50 000        | 50 000        | 58 606        |  |
| 3. Andere Einnahmen aus dem Betriebe. |  |   |               |               |               |  |
| 020 30                                |  | Herstellung von Fotokopien für Behörden und<br>andere . . . . .   | 400           | 400           | 622           |  |
| 020 31                                |  | Entgelt für die musikalische Umrahmung der<br>Trauungen . . . . . | 3 500         | 3 000         | 4 589         |  |
| 020 32                                |  | Erlös aus dem Verkauf der Familienstamm-<br>bücher usw. . . . .   | 8 000         | 10 000        | 9 659         |  |
| 7. Sonstige Einnahmen.                |  |   |               |               |               |  |
| 020 70                                |  | Vermischte Einnahmen . . . . .                                    | 75            | 25            | —             |  |
| <b>Gesamteinnahmen:</b>               |  |   | <b>61 975</b> | <b>63 425</b> | <b>73 476</b> |  |
| Darunter Erstattungen:                |  |   | —             | —             | —             |  |
| <b>Reineinnahmen:</b>                 |  |   | <b>61 975</b> | <b>63 425</b> | <b>73 476</b> |  |

## O. Allgemeine Verwaltung.

| Finanz-<br>statistische<br>Kennziffer      | Nr.<br>der<br>Haus-<br>halts-<br>stelle | Namentliche Bezeichnung<br>der Haushaltsstelle  | Anjah<br>1942<br><i>R.M.</i> | Anjah<br>1941<br><i>R.M.</i> | Rechnung<br>1940<br><i>R.M.</i> | Erläuterungen |
|--|---|---|------------------------------|------------------------------|---------------------------------|---------------|
| <b>Ausgaben.</b>                           |   |   |                              |                              |                                 |               |
| <b>Fortdauernde Ausgaben.</b>              |   |   |                              |                              |                                 |               |
| <b>0. Persönliche Verwaltungsausgaben.</b> |   |   |                              |                              |                                 |               |
| 020 00                                     |   | Dienstbezüge der planmäßigen Beamten . . . . .  | 149 472                      | 149 780                      | 112 102                         |               |
| 020 02                                     |   | Versorgungsaufwand für Beamte und deren<br>Hinterbliebene . . . . .   | 49 986                       | 39 910                       | 41 515                          |               |
| 020 03                                     |   | Vergütungen der Angestellten . . . . .  | 58 110                       | 29 320                       | 36 106                          |               |
| 020 04                                     |   | Versorgungsaufwand für Angestellte und deren<br>Hinterbliebene . . . . .                                      | 22 928                       | 15 990                       | 6 095                           |               |
| 020 05                                     |   | Vergütungen der Hilfskräfte . . . . .   | —                            | 13 850                       | 703                             |               |
| <b>1. Sächliche Verwaltungsausgaben.</b>   |   |   |                              |                              |                                 |               |
| 020 10                                     |   | Ausgaben laut Sammelnachweis:   |                              |                              |                                 |               |
| 020 100                                    |   | Nr. 4 Geschäftsbedürfnisse . . . . .  | 22 034                       | 21 268                       | 18 356                          |               |
| 020 101                                    |   | Nr. 5 Schadenversicherungsbeiträge . . . . .  | 133                          | 125                          | 125                             |               |
| 020 102                                    |   | Nr. 6 Unterhaltung der Gebäude und des<br>Inventars . . . . .   | 650                          | 650                          | 1 301                           |               |
| 020 105                                    |   | Nr. 9 Beschaffung von Büromaschinen und<br>Fernsprecheinrichtungen . . . . .                                  | 1 500                        | 2 400                        | —                               |               |
| 020 106                                    |   | Nr. 10 Beschaffung von Inventar . . . . .   | 2 700                        | 50                           | —                               |               |
| 020 11                                     |   | Beiträge zum Reichsbund der Landesbeamten   | 150                          | 150                          | 1 550                           |               |
| 020 12                                     |   | Zählgeld für Kassierer . . . . .  | 240                          | 240                          | —                               |               |
| <b>3. Sächliche Zweckausgaben.</b>         |   |   |                              |                              |                                 |               |
| 020 31                                     |   | Unterhaltung und Betrieb des Fotokopier-<br>geräts . . . . .  | 6 500                        | 6 500                        | 6 283                           |               |
| 020 32                                     |   | Neuanfertigung von beschädigten Standes-<br>registern, Kirchenbüchern und Namensver-<br>zeichnissen . . . . . | 5 000                        | 5 000                        | 2 993                           |               |
| 020 33                                     |   | Aus schmückung der Trauzimmer . . . . .   | 2 500                        | 2 500                        | 1 927                           |               |
| 020 34                                     |   | Unterhaltung der Übertragungsgeräte . . . . .   | 1 200                        | 1 200                        | 1 077                           |               |
| 020 35                                     |   | Beschaffung des Werkes „Mein Kampf“ zur<br>Aushändigung an Eheschließende . . . . .                           | 30 780                       | 34 200                       | 27 832                          |               |
| 020 36                                     |   | Familienstammbücher . . . . .   | 7 000                        | 7 500                        | 6 655                           |               |
| <b>6. Sonstige Ausgaben.</b>               |   |   |                              |                              |                                 |               |
| 020 60                                     |   | Steuern und Abgaben . . . . .   | 253                          | 300                          | 300                             |               |
| 020 61                                     |   | Bermischte Ausgaben . . . . .   | 50                           | —                            | —                               |               |
| <b>Gesamtausgaben:</b>                     |   |   | <b>361 186</b>               | <b>330 933</b>               | <b>264 920</b>                  |               |
| <b>Darunter Erstattungen:</b>              |   |   | <b>—</b>                     | <b>—</b>                     | <b>—</b>                        |               |
| <b>Reinausgaben:</b>                       |   |   | <b>361 186</b>               | <b>330 933</b>               | <b>264 920</b>                  |               |
| <b>Reineinnahmen:</b>                      |   |   | <b>61 975</b>                | <b>63 425</b>                | <b>73 476</b>                   |               |
| <b>Zufußbedarf:</b>                        |   |   | <b>299 211</b>               | <b>267 508</b>               | <b>191 444</b>                  |               |

## O. Allgemeine Verwaltung.

|  | Finanz-<br>statistische<br>Kennziffer | Nr.<br>der<br>Haus-<br>halts-<br>stelle | Namentliche Bezeichnung<br>der Haushaltsstelle  | Ansatz<br>1942<br><i>R.M.</i> | Ansatz<br>1941<br><i>R.M.</i> | Rechnung<br>1940<br><i>R.M.</i> | Erläuterungen |
|--|---------------------------------------|---|---|-------------------------------|-------------------------------|---------------------------------|---------------|
| <b>021 Versicherungsamt.</b>               |                                       |   |   |                               |                               |                                 |               |
| <b><u>Einnahmen.</u></b>                   |                                       |   |   |                               |                               |                                 |               |
| <b>Fortdauernde Einnahmen.</b>             |                                       |   |   |                               |                               |                                 |               |
| <b>4. Zuweisungen.</b>                     |                                       |   |   |                               |                               |                                 |               |
|  | 021 40                                |   | Bon der Reichsversicherungsanstalt für Aus-<br>stellung von Versicherungskarten . . . . .                           | 3 000                         | 3 000                         | 3 182                           |               |
| <b>Gesamteinnahmen:</b>                    |                                       |   |   | <b>3 000</b>                  | <b>3 000</b>                  | <b>3 182</b>                    |               |
| Darunter Erstattungen:                     |                                       |   |   | —                             | —                             | —                               |               |
| <b>Reineinnahmen:</b>                      |                                       |   |   | <b>3 000</b>                  | <b>3 000</b>                  | <b>3 182</b>                    |               |
| <b><u>Ausgaben.</u></b>                    |                                       |   |   |                               |                               |                                 |               |
| <b>Fortdauernde Ausgaben.</b>              |                                       |   |   |                               |                               |                                 |               |
| <b>0. Persönliche Verwaltungsausgaben.</b> |                                       |   |   |                               |                               |                                 |               |
|  | 021 00                                |   | Dienstbezüge der planmäßigen Beamten . . . . .  | 74 560                        | 83 770                        | 71 120                          |               |
|  | 021 01                                |   | Dienstbezüge der außerplanmäßigen Beamten,<br>der Beamtenanwärter und der ehrenamtlich<br>tätigen Beamten . . . . . | 1 800                         | 3 190                         | 2 737                           |               |
|  | 021 02                                |   | Verorgungsaufwand für Beamte und deren<br>Hinterbliebene . . . . .  | 25 482                        | 22 500                        | 27 355                          |               |
|  | 021 03                                |   | Vergütungen der Angestellten . . . . .  | 9 560                         | 3 270                         | 4 669                           |               |
|  | 021 04                                |   | Verorgungsaufwand für Angestellte und deren<br>Hinterbliebene . . . . .   | 203                           | 390                           | 652                             |               |
|  | 021 05                                |   | Vergütungen der Hilfskräfte . . . . .   | 5 100                         | 8 490                         | —                               |               |
| <b>1. Sächliche Verwaltungsausgaben.</b>   |                                       |   |   |                               |                               |                                 |               |
|  | 021 10                                |   | Ausgaben laut Sammelnachweis:   |                               |                               |                                 |               |
|  | 021 100                               |   | Nr. 4 Geschäftsbedürfnisse . . . . .  | 2 417                         | 2 387                         | 2 697                           |               |
|  | 021 101                               |   | Nr. 5 Schadenversicherungsbeiträge . . . . .  | 40                            | 35                            | 45                              |               |
|  | 021 102                               |   | Nr. 6 Unterhaltung der Gebäude und des<br>Inventars . . . . .   | 300                           | 300                           | 105                             |               |
|  | 021 11                                |   | Sonstige sächliche Verwaltungsausgaben . . . . .  | 15                            | 15                            | 12                              |               |
|  | —                                     |   | Weggefallene Nummern . . . . .  | —                             | —                             | 5 512                           |               |
| <b>Gesamtausgaben:</b>                     |                                       |   |   | <b>119 477</b>                | <b>124 347</b>                | <b>114 904</b>                  |               |
| Darunter Erstattungen:                     |                                       |   |   | —                             | —                             | —                               |               |
| <b>Reinausgaben:</b>                       |                                       |   |   | <b>119 477</b>                | <b>124 347</b>                | <b>114 904</b>                  |               |
| <b>Reineinnahmen:</b>                      |                                       |   |   | <b>3 000</b>                  | <b>3 000</b>                  | <b>3 182</b>                    |               |
| <b>Zufußbedarf:</b>                        |                                       |   |   | <b>116 477</b>                | <b>121 347</b>                | <b>111 722</b>                  |               |



## O. Allgemeine Verwaltung.

| Finanz-<br>statistische<br>Kennziffer | Nr.<br>der<br>Haus-<br>halts-<br>stelle | Namentliche Bezeichnung<br>der Haushaltsstelle                 | Ansatz<br>1942<br><i>R.M.</i> | Ansatz<br>1941<br><i>R.M.</i> | Rechnung<br>1940<br><i>R.M.</i> | Erläuterungen   |
|---------------------------------------|---|--|-------------------------------|-------------------------------|---------------------------------|---|
| <b>022 Wahlamt.</b>                   |   |  |                               |                               |                                 |   |
| <b><u>Einnahmen.</u></b>              |   |  |                               |                               |                                 |   |
| <b>Fortdauernde Einnahmen.</b>        |   |  |                               |                               |                                 |   |
| 4. Zuweisungen.                       |   |  |                               |                               |                                 |   |
| ○                                     | 022 40                                  | Ersatzleistung der Kosten für Volksabstim-<br>mungen . . . . . | 25 000                        | 25 000                        | —                               | Zu Nr. 022 40:<br>Reineinnahmen wach-<br>sen den Ausgaben bei<br>Nr. 022 31 zu. |
| <b>Gesamteinnahmen:</b>               |   |  | <b>25 000</b>                 | <b>25 000</b>                 | <b>—</b>                        |   |
| Darunter Erstattungen:                |   |  | —                             | —                             | —                               |   |
| <b>Reineinnahmen:</b>                 |   |  | <b>25 000</b>                 | <b>25 000</b>                 | <b>—</b>                        |   |
| <b><u>Ausgaben.</u></b>               |   |  |                               |                               |                                 |   |
| <b>Fortdauernde Ausgaben.</b>         |   |  |                               |                               |                                 |   |
| 3. Sächliche Zweckausgaben.           |   |  |                               |                               |                                 |   |
|                                       | 022 31                                  | Kosten der Volksabstimmungen . . . . .                         | 25 000                        | 25 000                        | —                               | Zu Nr. 022 31:<br>Siehe Nr. 022 40 der<br>Einnahmen.                            |
|                                       | —                                       | Weggefallene Nummern . . . . .                                 | —                             | —                             | 105                             |   |
| <b>Gesamtausgaben:</b>                |   |  | <b>25 000</b>                 | <b>25 000</b>                 | <b>105</b>                      |   |
| Darunter Erstattungen:                |   |  | —                             | —                             | —                               |   |
| <b>Reinausgaben:</b>                  |   |  | <b>25 000</b>                 | <b>25 000</b>                 | <b>105</b>                      |   |
| Reineinnahmen:                        |   |  | 25 000                        | 25 000                        | —                               |   |
| <b>Zuschußbedarf:</b>                 |   |  | —                             | —                             | <b>105</b>                      |   |

### 023 Abwicklung des Stadtverwaltungsgerichts.

|                                |        |  |               |               |               |  |
|--------------------------------|--------|--|---------------|---------------|---------------|--|
| <b><u>Einnahmen.</u></b>       |        |  |               |               |               |  |
| <b>Fortdauernde Einnahmen.</b> |        |  |               |               |               |  |
| 1. Gebühren und Beiträge.      |        |  |               |               |               |  |
|                                | 023 10 | Verwaltungsgebühren . . . . .                  | 2 500         | 3 000         | 3 501         |  |
| 4. Zuweisungen.                |        |  |               |               |               |  |
| ○                              | 023 40 | Ersatzleistung von Besoldungskosten . . . . .  | 10 719        | 12 756        | 12 886        |  |
| ○                              | 023 41 | Ersatzleistung der sächlichen Kosten . . . . . | 600           | 1 000         | 453           |  |
| <b>Gesamteinnahmen:</b>        |        |  | <b>13 819</b> | <b>16 756</b> | <b>16 840</b> |  |
| Darunter Erstattungen:         |        |  | —             | —             | —             |  |
| <b>Reineinnahmen:</b>          |        |  | <b>13 819</b> | <b>16 756</b> | <b>16 840</b> |  |

## O. Allgemeine Verwaltung.

| Finanz-<br>statistische<br>Kennziffer | Nr.<br>der<br>Haus-<br>halts-<br>stelle | Namentliche Bezeichnung<br>der Haushaltsstelle                           | Anfang<br>1942<br><i>R.M.</i> | Anfang<br>1941<br><i>R.M.</i> | Rechnung<br>1940<br><i>R.M.</i> | Erläuterungen |
|---------------------------------------|---|--|-------------------------------|-------------------------------|---------------------------------|---------------|
| <b>Ausgaben.</b>                      |   |  |                               |                               |                                 |               |
| <b>Fortdauernde Ausgaben.</b>         |   |  |                               |                               |                                 |               |
| 0. Persönliche Verwaltungsausgaben.   |   |  |                               |                               |                                 |               |
| 023 00                                |   | Dienstbezüge der planmäßigen Beamten . . . . .                           | 20 942                        | 30 820                        | 24 098                          |               |
| 023 02                                |   | Versorgungsaufwand für Beamte und deren<br>Hinterbliebene . . . . .      | 6 949                         | 8 150                         | 8 929                           |               |
| 023 03                                |   | Bergütungen der Angestellten . . . . .                                   | 11 750                        | 8 350                         | 10 660                          |               |
| 023 04                                |   | Versorgungsaufwand für Angestellte und deren<br>Hinterbliebene . . . . . | 2 464                         | 1 460                         | 214                             |               |
| 1. Sächliche Verwaltungsausgaben.     |   |  |                               |                               |                                 |               |
| 023 10                                |   | Ausgaben laut Sammelnachweis:  |                               |                               |                                 |               |
| 023 100                               |   | Nr. 4 Geschäftsbedürfnisse . . . . .                                     | 1 258                         | 1 286                         | 1 392                           |               |
| 023 101                               |   | Nr. 5 Schadensversicherungsbeiträge . . . . .                            | 25                            | 20                            | 20                              |               |
| 023 102                               |   | Nr. 6 Unterhaltung der Gebäude und des<br>Inventars . . . . .            | 250                           | 250                           | —                               |               |
| 023 104                               |   | Nr. 8 Luftschutz . . . . .   | 1 270                         | 1 070                         | 3 179                           |               |
| —                                     |   | Weggefallene Nummern . . . . .   | —                             | —                             | 142                             |               |
| <b>Gesamtausgaben:</b>                |   |  | <b>44 908</b>                 | <b>51 406</b>                 | <b>48 634</b>                   |               |
| Darunter Erstattungen:                |   |  | —                             | —                             | —                               |               |
| <b>Reinausgaben:</b>                  |   |  | <b>44 908</b>                 | <b>51 406</b>                 | <b>48 634</b>                   |               |
| Reineinnahmen:                        |   |  | 13 819                        | 16 756                        | 16 840                          |               |
| <b>Zuschußbedarf:</b>                 |   |  | <b>31 089</b>                 | <b>34 650</b>                 | <b>31 794</b>                   |               |

### 024 Schiedsmänner.

|                                   |  |  |              |              |              |  |
|-----------------------------------|--|--|--------------|--------------|--------------|--|
| <b>Einnahmen.</b>                 |  |  |              |              |              |  |
| <b>Fortdauernde Einnahmen.</b>    |  |  |              |              |              |  |
| 1. Gebühren und Beiträge.         |  |  |              |              |              |  |
| 024 10                            |  | Schiedsmannsgebühren . . . . .                   | 7 000        | 5 000        | 5 359        |  |
| <b>Gesamteinnahmen:</b>           |  |  | <b>7 000</b> | <b>5 000</b> | <b>5 359</b> |  |
| Darunter Erstattungen:            |  |  | —            | —            | —            |  |
| <b>Reineinnahmen:</b>             |  |  | <b>7 000</b> | <b>5 000</b> | <b>5 359</b> |  |
| <b>Ausgaben.</b>                  |  |  |              |              |              |  |
| <b>Fortdauernde Ausgaben.</b>     |  |  |              |              |              |  |
| 1. Sächliche Verwaltungsausgaben. |  |  |              |              |              |  |
| 024 11                            |  | Geschäftsbedürfnisse der Schiedsmänner . . . . . | 5 000        | 5 000        | 2 736        |  |
| <b>Gesamtausgaben:</b>            |  |  | <b>5 000</b> | <b>5 000</b> | <b>2 736</b> |  |
| Darunter Erstattungen:            |  |  | —            | —            | —            |  |
| <b>Reinausgaben:</b>              |  |  | <b>5 000</b> | <b>5 000</b> | <b>2 736</b> |  |
| Reineinnahmen:                    |  |  | 7 000        | 5 000        | 5 359        |  |
| <b>Überschuß:</b>                 |  |  | <b>2 000</b> | —            | <b>2 623</b> |  |

## O. Allgemeine Verwaltung.

| Finanz-<br>statistische<br>Kennziffer        | Nr.<br>der<br>Haushalts-<br>stelle | Namentliche Bezeichnung<br>der Haushaltsstelle   | Ansatz<br>1942<br><i>R.M.</i> | Ansatz<br>1941<br><i>R.M.</i> | Rechnung<br>1940<br><i>R.M.</i> | Erläuterungen |
|--|------------------------------------|--|-------------------------------|-------------------------------|---------------------------------|---------------|
| <b>025 Ernährungs- und Wirtschaftsamt.</b>   |                                    |  |                               |                               |                                 |               |
| <b><u>Einnahmen.</u></b>                     |                                    |  |                               |                               |                                 |               |
| <b>Fortdauernde Einnahmen.</b>               |                                    |  |                               |                               |                                 |               |
| <b>1. Gebühren und Beiträge.</b>             |                                    |  |                               |                               |                                 |               |
|  | 025 10                             | Gebühren . . . . .   | 6 000                         | 800                           | 3 025                           |               |
| <b>3. Andere Einnahmen aus dem Betriebe.</b> |                                    |  |                               |                               |                                 |               |
|  | 025 31                             | Schuhtauschstelle . . . . .  | 3 500                         | 4 500                         | 6 049                           |               |
|  | 025 32                             | Verkauf von Altpapier, Altgummi und Punkt-<br>schecks . . . . .                            | 16 000                        | 9 500                         | 10 258                          |               |
|  | 025 33                             | Ordnungsstrafen . . . . .  | 20 000                        | —                             | 15 780                          |               |
| <b>4. Zuweisungen</b>                        |                                    |  |                               |                               |                                 |               |
| ○  | 025 40                             | Erfahleistung vom Reich für Personal- und<br>Sachkosten . . . . .                          | 964 355                       | 681 746                       | 689 746                         |               |
| ○  | 025 41                             | Erfahleistung vom Reich für den Druck von<br>Lebensmittelkarten, Bezugsscheinen usw. . . . | 240 000                       | 237 000                       | 316 608                         |               |
| ○  | 025 42                             | Erfahleistung vom Reich für Anzeigenkosten . .   | 15 000                        | 30 000                        | —                               |               |
| ○  | 025 43                             | Erfahleistung des Prov.-Ernährungsamtes für<br>Verbindungsstelle Ernährungsamt Abt. A . .  | 51 200                        | —                             | —                               |               |
| <b>7. Sonstige Einnahmen.</b>                |                                    |  |                               |                               |                                 |               |
|  | 025 70                             | Sonstige Einnahmen . . . . .   | 500                           | 7 500                         | 19 699                          |               |
| <b>Gesamteinnahmen:</b>                      |                                    |  | <b>1 316 555</b>              | <b>971 046</b>                | <b>1 061 165</b>                |               |
| Darunter Erstattungen:                       |                                    |  | —                             | —                             | 40                              |               |
| <b>Reineinnahmen:</b>                        |                                    |  | <b>1 316 555</b>              | <b>971 046</b>                | <b>1 061 125</b>                |               |
| <b><u>Ausgaben.</u></b>                      |                                    |  |                               |                               |                                 |               |
| <b>Fortdauernde Ausgaben.</b>                |                                    |  |                               |                               |                                 |               |
| <b>0. Persönliche Verwaltungsausgaben.</b>   |                                    |  |                               |                               |                                 |               |
|  | 025 00                             | Dienstbezüge der planmäßigen Beamten . . . .   | 132 354                       | —                             | —                               |               |
|  | 025 02                             | Verorgungsaufwand für Beamte und deren<br>Hinterbliebene . . . . .                         | 44 370                        | —                             | —                               |               |
|  | 025 03                             | Vergütungen der Angestellten . . . . .   | 1 645 240                     | —                             | —                               |               |
|  | 025 04                             | Verorgungsaufwand für Angestellte und deren<br>Hinterbliebene . . . . .                    | 1 062                         | —                             | —                               |               |
| Zu übertragen:                               |                                    |  | 1 823 026                     | —                             | —                               |               |

## O. Allgemeine Verwaltung.

| Finanz-<br>statistische<br>Kennziffer | Nr.<br>der<br>Haus-<br>halts-<br>stelle | Namentliche Bezeichnung<br>der Haushaltsstelle                               | Ansatz<br>1942<br><i>R.M.</i> | Ansatz<br>1941<br><i>R.M.</i> | Rechnung<br>1940<br><i>R.M.</i> | Erläuterungen |
|---------------------------------------|---|--|-------------------------------|-------------------------------|---------------------------------|---------------|
|                                       |   | Übertrag:  | 1 823 026                     | —                             | —                               |               |
| 025 05                                |   | Bergütungen der Hilfskräfte . . . . .  | 127 500                       | 1 631 580                     | 1 496 640                       |               |
| 025 06                                |   | Löhne der Arbeiter . . . . .   | 103 700                       | 99 970                        | 90 337                          |               |
| 025 07                                |   | Versorgungsaufwand für Arbeiter und deren<br>Hinterbliebene . . . . .        | 1 250                         | 3 000                         | 521                             |               |
| 025 08                                |   | Sonstige persönliche Ausgaben . . . . .                                      | 4 200                         | 4 200                         | 7 693                           |               |
|                                       |   | <b>1. Sächliche Verwaltungsausgaben.</b>                                     |                               |                               |                                 |               |
| 025 10                                |   | Musgaben laut Sammelnachweis:  |                               |                               |                                 |               |
| 025 100                               |   | Nr. 4 Geschäftsbedürfnisse . . . . .   | 142 577                       | 160 807                       | 144 973                         |               |
| 025 101                               |   | Nr. 5 Schadenversicherungsbeiträge . . . . .                                 | 1 870                         | 1 280                         | 890                             |               |
| 025 102                               |   | Nr. 6 Unterhaltung der Gebäude und des<br>Inventars . . . . .                | 2 100                         | 3 600                         | 16 583                          |               |
| 025 103                               |   | Nr. 7 Heizung . . . . .  | 15 500                        | 9 300                         | 19 088                          |               |
| 025 104                               |   | Nr. 8 Luftschutz . . . . .   | 7 050                         | 7 200                         | 6 115                           |               |
| 025 105                               |   | Nr. 9 Beschaffung von Büromaschinen und<br>Fernsprecheinrichtungen . . . . . | 3 650                         | 7 000                         | 11 443                          |               |
| 025 106                               |   | Nr. 10 Beschaffung von Inventar . . . . .                                    | 1 500                         | 1 500                         | 3 904                           |               |
| 025 11                                |   | Miete, Beleuchtung, Reinigung usw. . . . .                                   | 130 000                       | 130 000                       | 135 906                         |               |
| 025 12                                |   | Beschaffung von Lebensmittelfarten, Bezug-<br>scheinen usw. . . . .          | 240 000                       | 237 000                       | 222 960                         |               |
| 025 13                                |   | Anzeigenkosten . . . . .   | 18 000                        | 30 000                        | 29 028                          |               |
| 025 14                                |   | An Haushaltstelle 042 30: Für Lieferungen . . . . .                          | 80                            | 250                           | 564                             |               |
| 025 15                                |   | Sonstige sächliche Verwaltungsausgaben . . . . .                             | 75 000                        | 115 000                       | 62 985                          |               |
|                                       |   | <b>3. Sächliche Zweckausgaben.</b>   |                               |                               |                                 |               |
| 025 31                                |   | Schuhtauschstelle . . . . .  | 1 600                         | 5 000                         | 2 841                           |               |
| —                                     |   | Weggefallene Nummern . . . . .   | —                             | —                             | 241 865                         |               |
|                                       |   | <b>Gesamtausgaben:</b>   | <b>2 698 603</b>              | <b>2 446 687</b>              | <b>2 494 336</b>                |               |
|                                       |   | Darunter Erstattungen:   | —                             | —                             | 40                              |               |
|                                       |   | <b>Reinausgaben:</b>   | <b>2 698 603</b>              | <b>2 446 687</b>              | <b>2 494 296</b>                |               |
|                                       |   | <b>Reineinnahmen:</b>  | <b>1 316 555</b>              | <b>971 046</b>                | <b>1 061 125</b>                |               |
|                                       |   | <b>Zuschußbedarf:</b>  | <b>1 382 048</b>              | <b>1 475 641</b>              | <b>1 433 171</b>                |               |

Zu Nr. 025 11:  
Darunter an Haus-  
haltsstellen  
030 20 22 797 RM  
210 21 7 000 RM  
230 21 500 RM  
230 21 2 000 RM  
240 21 500 RM  
324 21 1 000 RM  
332 21 180 RM  
333 20 2 100 RM  
660 002 9 600 RM  
852 22 3 120 RM

Zu Nr. 025 15:  
Darunter an Haus-  
haltsstellen  
000 30 16 000 RM  
000 311 624 RM  
000 38 1 375 RM  
043 31 920 RM

Zu Nr. 052 31:  
Die Personalkosten wer-  
den unter Nr. 025 05  
ausgewiesen.

## O. Allgemeine Verwaltung.

| Finanz-<br>statistische<br>Kennziffer   | Nr.<br>der<br>Haus-<br>halts-<br>stelle | Namentliche Bezeichnung<br>der Haushaltsstelle                                   | Anjah<br>1942<br><i>R.M.</i> | Anjah<br>1941<br><i>R.M.</i> | Rechnung<br>1940<br><i>R.M.</i> | Erläuterungen |
|---|---|--|------------------------------|------------------------------|---------------------------------|---------------|
| <b>026 Preisbildungs- und Preisüberwachungsstelle für Mieten und Pachten.</b> |   |  |                              |                              |                                 |               |
| <b><u>Einnahmen.</u></b>  |   |  |                              |                              |                                 |               |
| <b>Fortdauernde Einnahmen.</b>  |   |  |                              |                              |                                 |               |
| <b>1. Gebühren und Beiträge.</b>  |   |  |                              |                              |                                 |               |
| 026 10  |   | Gebühren aus der Mietpreisfestsetzung und sonstige Verwaltungsgebühren . . . . . | 7 500                        | 7 500                        | 6 243                           |               |
| 026 11  |   | Strafgelder aus der Mietpreisüberwachung . . . . .                               | 300                          | 300                          | 277                             |               |
| <b>3. Andere Einnahmen.</b>   |   |  |                              |                              |                                 |               |
| 026 30  |   | Erfahleistung von Fernsprechgebühren . . . . .                                   | 150                          | —                            | —                               |               |
| <b>Gesamteinnahmen:</b>   |   |  | <b>7 950</b>                 | <b>7 800</b>                 | <b>6 520</b>                    |               |
| Darunter Erstattungen:  |   |  | —                            | —                            | —                               |               |
| <b>Reineinnahmen:</b>   |   |  | <b>7 950</b>                 | <b>7 800</b>                 | <b>6 520</b>                    |               |
| <b><u>Ausgaben.</u></b>   |   |  |                              |                              |                                 |               |
| <b>Fortdauernde Ausgaben.</b>   |   |  |                              |                              |                                 |               |
| <b>0. Persönliche Verwaltungsausgaben.</b>                                    |   |  |                              |                              |                                 |               |
| 026 00  |   | Dienstbezüge der planmäßigen Beamten . . . . .                                   | 85 424                       | 86 950                       | 53 661                          |               |
| 026 02  |   | Versorgungsaufwand für Beamte und deren Hinterbliebene . . . . .                 | 28 579                       | 23 390                       | 19 871                          |               |
| 026 03  |   | Vergütungen der Angestellten . . . . .   | 54 572                       | 44 590                       | 25 056                          |               |
| 026 04  |   | Versorgungsaufwand für Angestellte und deren Hinterbliebene . . . . .            | 1 015                        | 1 940                        | 1 304                           |               |
| 026 05  |   | Vergütungen der Hilfskräfte . . . . .  | 5 100                        | 2 770                        | —                               |               |
| <b>1. Sächliche Verwaltungsausgaben.</b>                                      |   |  |                              |                              |                                 |               |
| <b>Ausgaben laut Sammelnachweis:</b>  |   |  |                              |                              |                                 |               |
| 026 100   |   | Nr. 4 Geschäftsbedürfnisse . . . . .   | 2 770                        | 2 688                        | 3 242                           |               |
| 026 101   |   | Nr. 5 Schadenversicherungsbeiträge . . . . .                                     | 60                           | 60                           | 60                              |               |
| 026 102   |   | Nr. 6 Unterhaltung der Gebäude und des Inventars . . . . .                       | 250                          | 250                          | 7                               |               |
| 026 106   |   | Nr. 10 Beschaffung von Inventar . . . . .  | 200                          | 200                          | —                               |               |
| 026 11  |   | Sonstige sächliche Verwaltungsausgaben . . . . .                                 | 20                           | 20                           | 31                              |               |
| —   |   | Weggefallene Nummern . . . . .   | —                            | —                            | 271                             |               |
| <b>Gesamtausgaben:</b>  |   |  | <b>177 990</b>               | <b>162 858</b>               | <b>103 503</b>                  |               |
| Darunter Erstattungen:  |   |  | —                            | —                            | —                               |               |
| <b>Reinausgaben:</b>  |   |  | <b>177 990</b>               | <b>162 858</b>               | <b>103 503</b>                  |               |
| <b>Reineinnahmen:</b>   |   |  | 7 950                        | 7 800                        | 6 520                           |               |
| <b>Zuschußbedarf:</b>   |   |  | <b>170 040</b>               | <b>155 058</b>               | <b>96 983</b>                   |               |

## O. Allgemeine Verwaltung.

| Finanz-<br>statistische<br>Kennziffer | Nr.<br>der<br>Haus-<br>halts-<br>stelle | Namentliche Bezeichnung<br>der Haushaltsstelle                            | Ansatz<br>1942<br><i>R.M.</i> | Ansatz<br>1941<br><i>R.M.</i> | Rechnung<br>1940<br><i>R.M.</i> | Erläuterungen |
|---------------------------------------|---|---|-------------------------------|-------------------------------|---------------------------------|---------------|
| <b>027 Fahrbereitschaft 17.</b>       |   |   |                               |                               |                                 |               |
| <b><u>Einnahmen.</u></b>              |   |   |                               |                               |                                 |               |
| Fortdauernde Einnahmen.               |   |   |                               |                               |                                 |               |
| 4. Zuweisungen.                       |   |   |                               |                               |                                 |               |
| ○ 027 40                              |   | Vom Reich Ersatzleistung von Personal- und Sachkosten . . . . .           | 69 168                        | 27 300                        | 12 488                          |               |
| <b>Gesamteinnahmen:</b>               |   |   | <b>69 168</b>                 | <b>27 300</b>                 | <b>12 488</b>                   |               |
| Darunter Erstattungen:                |   |   | —                             | —                             | —                               |               |
| <b>Reineinnahmen:</b>                 |   |   | <b>69 168</b>                 | <b>27 300</b>                 | <b>12 488</b>                   |               |
| <b><u>Ausgaben.</u></b>               |   |   |                               |                               |                                 |               |
| Fortdauernde Ausgaben.                |   |   |                               |                               |                                 |               |
| 0. Persönliche Verwaltungsausgaben.   |   |   |                               |                               |                                 |               |
| 027 00                                |   | Dienstbezüge der planmäßigen Beamten . . . . .                            | 5 660                         | 5 640                         | 1 146                           |               |
| 027 02                                |   | Verorgungsaufwand für Beamte und deren Hinterbliebene . . . . .           | 1 912                         | —                             | —                               |               |
| 027 03                                |   | Vergütungen der Angestellten . . . . .                                    | 46 800                        | —                             | —                               |               |
| 027 04                                |   | Verorgungsaufwand für Angestellte und deren Hinterbliebene . . . . .      | 256                           | —                             | —                               |               |
| 027 05                                |   | Vergütungen der Hilfskräfte . . . . .                                     | —                             | 12 000                        | 3 890                           |               |
| 027 08                                |   | Sonstige persönliche Ausgaben . . . . .                                   | 3 300                         | 2 400                         | 387                             |               |
| 1. Sächliche Verwaltungsausgaben.     |   |   |                               |                               |                                 |               |
| 027 10                                |   | Ausgaben laut Sammelnachweis:   |                               |                               |                                 |               |
| 027 100                               |   | Nr. 4 Geschäftsbedürfnisse . . . . .                                      | 2 385                         | 3 100                         | 865                             |               |
| 027 101                               |   | Nr. 5 Schadenversicherungsbeiträge . . . . .                              | 305                           | 60                            | 15                              |               |
| 027 102                               |   | Nr. 6 Unterhaltung der Gebäude und des Inventars . . . . .                | 100                           | 100                           | —                               |               |
| 027 105                               |   | Nr. 9 Beschaffung von Büromaschinen und Fernsprecheinrichtungen . . . . . | 350                           | 500                           | —                               |               |
| 027 106                               |   | Nr. 10 Beschaffung von Inventar . . . . .                                 | 300                           | 300                           | 700                             |               |
| 027 11                                |   | Sonstige sächliche Verwaltungsausgaben . . . . .                          | 7 800                         | 3 000                         | 1 082                           |               |
|                                       |   | Weggefallene Nummern . . . . .  | —                             | 200                           | —                               |               |
| <b>Gesamtausgaben:</b>                |   |   | <b>69 168</b>                 | <b>27 300</b>                 | <b>8 085</b>                    |               |
| Darunter Erstattungen:                |   |   | —                             | —                             | —                               |               |
| <b>Reinausgaben:</b>                  |   |   | <b>69 168</b>                 | <b>27 300</b>                 | <b>8 085</b>                    |               |
| Reineinnahmen:                        |   |   | 69 168                        | 27 300                        | 12 488                          |               |
| <b>Gleicht sich aus</b>               |   |   | —                             | —                             | + 4 403                         |               |

*Allgemeine Bemerkung:*  
Mehrtausgaben bedürfen keiner Genehmigung gem. § 91 DDD.

*Zu Nr. 027 11:*  
Darunter 2 000 RM an Haushaltsstelle 000 30.

## O. Allgemeine Verwaltung.

| Finanz-<br>statistische<br>Kennziffer      | Nr.<br>der<br>Haus-<br>halts-<br>stelle | Namentliche Bezeichnung<br>der Haushaltsstelle  | Anfang<br>1942<br><i>R.M.</i> | Anfang<br>1941<br><i>R.M.</i> | Rechnung<br>1940<br><i>R.M.</i> | Erläuterungen   |
|--|---|---|-------------------------------|-------------------------------|---------------------------------|---|
| <b>028 Schadensamt.</b>                    |   |   |                               |                               |                                 |   |
| <b><u>Einnahmen.</u></b>                   |   |   |                               |                               |                                 |   |
| <b>Fortdauernde Einnahmen.</b>             |   |   |                               |                               |                                 |   |
| <b>4. Zuweisungen.</b>                     |   |   |                               |                               |                                 |   |
| ○  | 028 40                                  | Ersatzleistung vom Reich für zusätzliche persönliche und sächliche sowie allgemeine Ausgaben nach der Kriegsfachschädenverordnung . . . | 406 967                       | —                             | —                               |   |
| <b>Gesamteinnahmen:</b>                    |   |   | <b>406 967</b>                | —                             | —                               |   |
| Darunter Erstattungen:                     |   |   | —                             | —                             | —                               |   |
| <b>Reineinnahmen:</b>                      |   |   | <b>406 967</b>                | —                             | —                               |   |
| <b><u>Ausgaben.</u></b>                    |   |   |                               |                               |                                 |   |
| <b>Fortdauernde Ausgaben.</b>              |   |   |                               |                               |                                 |   |
| <b>0. Persönliche Verwaltungsausgaben.</b> |   |   |                               |                               |                                 |   |
|  | 028 00                                  | Dienstbezüge der planmäßigen Beamten . . .  | 96 732                        | —                             | —                               | Zu Nr. 028 00:<br>Darunter 4 320 RM<br>Haushaltsstelle 902            |
|  | 028 01                                  | Dienstbezüge der außerplanmäßigen Beamten, der Beamtenanwärter und der ehrenamtlich tätigen Beamten . . .                               | 3 460                         | —                             | —                               |   |
|  | 028 02                                  | Versorgungsaufwand für Beamte und deren Hinterbliebene . . .  | 22 480                        | —                             | —                               | Zu Nr. 028 02:<br>Darunter 1 380 RM<br>Haushaltsstelle 902            |
|  | 028 03                                  | Bergütungen der Angestellten . . .  | 95 680                        | —                             | —                               |   |
|  | 028 04                                  | Versorgungsaufwand für Angestellte und deren Hinterbliebene . . .   | 3 230                         | —                             | —                               | Zu Nr. 028 03:<br>Darunter 8 400 RM<br>Haushaltsstelle 902            |
|  |   |   |                               |                               |                                 |   |
|  |   |   |                               |                               |                                 | Zu Nr. 028 04:<br>Darunter 1 130 RM<br>Haushaltsstelle 902            |
|  |   |   |                               |                               |                                 |   |
| <b>1. Sächliche Verwaltungsausgaben.</b>   |   |   |                               |                               |                                 |   |
|  | 028 10                                  | Ausgaben laut Sammelnachweis:   |                               |                               |                                 |   |
|  | 028 100                                 | Nr. 4 Geschäftsbedürfnisse . . .  | 13 741                        | —                             | —                               |   |
|  | 028 101                                 | Nr. 5 Schadenversicherungsbeiträge . . .  | 70                            | —                             | —                               |   |
|  | 028 102                                 | Nr. 6 Unterhaltung der Gebäude und des Inventars . . .  | 150                           | —                             | —                               |   |
|  | 028 103                                 | Nr. 7 Heizung . . .   | 1 200                         | —                             | —                               |   |
|  | 028 104                                 | Nr. 8 Luftschutz . . .  | 2 020                         | —                             | —                               |   |
|  | 028 105                                 | Nr. 9 Beschaffung von Büromaschinen und Fernsprecheinrichtungen . . .   | 600                           | —                             | —                               |   |
|  | 028 11                                  | Miete, Beleuchtung, Reinigung usw. . .  | 12 295                        | —                             | —                               | Zu Nr. 028 11:<br>An Haushaltsstellen<br>030 20 3 595<br>920 21 8 700 |
|  | 028 12                                  | Portokosten . . .   | 4 300                         | —                             | —                               |   |
|  | 028 13                                  | An Haushaltsstelle 000 311: Erstattung der Straßenbahnfahrtskosten . . .  | 309                           | —                             | —                               | Zu Nr. 028 12:<br>An Haushaltsstellen<br>000 30 3 500<br>902 30 800   |
|  | 028 14                                  | Gutachtergebühren . . .   | 150 000                       | —                             | —                               |   |
|  | 028 15                                  | Sonstige sächliche Verwaltungsausgaben . . .  | 700                           | —                             | —                               | Zu Nr. 028 15:<br>Darunter 500 RM<br>Haushaltsstelle 902              |
|  |   |   |                               |                               |                                 |   |
| <b>Gesamtausgaben:</b>                     |   |   | <b>406 967</b>                | —                             | —                               |   |
| Darunter Erstattungen:                     |   |   | —                             | —                             | —                               |   |
| <b>Reinausgaben:</b>                       |   |   | <b>406 967</b>                | —                             | —                               |   |
| <b>Reineinnahmen:</b>                      |   |   | <b>406 967</b>                | —                             | —                               |   |
| <b>Gleicht sich aus</b>                    |   |   | —                             | —                             | —                               |   |

## O. Allgemeine Verwaltung.

| Finanz-<br>statistische<br>Kennziffer    | Nr.<br>der<br>Haus-<br>halts-<br>stelle | Namentliche Bezeichnung<br>der Haushaltsstelle   | Anjah<br>1942<br><i>R.M.</i> | Anjah<br>1941<br><i>R.M.</i> | Rechnung<br>1940<br><i>R.M.</i> | Erläuterungen   |  |
|--|---|--|------------------------------|------------------------------|---------------------------------|---|--|
| <b>030 Bürodienstgebäude.</b>            |   |  |                              |                              |                                 |   |  |
| <b><u>Einnahmen.</u></b>                 |   |  |                              |                              |                                 |   |  |
| <b>Fortdauernde Einnahmen.</b>           |   |  |                              |                              |                                 |   |  |
| 2. Miete, Pacht.                         |   |  |                              |                              |                                 |   |  |
| 030 20                                   |   | Von anderen Unterabschnitten:<br>Mieten, Pachten, Heizungs-, Reinigungs- und<br>Beleuchtungskosten . . . . . | 48 254                       | 72 986                       | 81 430                          | <b>Zu Nr. 030 20:</b><br>Von Haushaltsstellen<br>025 11 22 797 RM<br>028 11 3 595 RM<br>040 31 765 RM<br>041 31 2 221 RM<br>044 31 1 150 RM<br>062 11 4 627 RM<br>330 31 5 315 RM<br>570 31 54 RM<br>7105 30 5 241 RM<br>934 10 2 489 RM<br><br><b>Zu Nr. 030 50:</b><br>Mehreinnahmen wäh-<br>ren den Ausgaben bei<br>Nr. 030 50 zu. |  |
| 030 21                                   |   | Von anderen für desgleichen . . . . .  | 84 535                       | 78 608                       | 85 303                          |   |  |
| 3. Andere Einnahmen aus dem<br>Betriebe. |   |  |                              |                              |                                 |   |  |
| 030 30                                   |   | Ruhegeldbeiträge der Arbeiter . . . . .  | 200                          | —                            | —                               |   |  |
| 5. Zinsen.                               |   |  |                              |                              |                                 |   |  |
| 030 50                                   |   | Zinsertrag der Rathausneubaurücklage . . . . .   | —                            | 285 000                      | 287 302                         |   |  |
| 7. Sonstige Einnahmen.                   |   |  |                              |                              |                                 |   |  |
| 030 70                                   |   | Vermischte Einnahmen . . . . .   | 300                          | 300                          | 10 903                          |   |  |
| <b>Gesamteinnahmen:</b>                  |   |  | <b>133 289</b>               | <b>436 894</b>               | <b>464 938</b>                  |   |  |
| Darunter Erstattungen:                   |   |  | 48 254                       | 72 986                       | 92 789                          |   |  |
| <b>Reineinnahmen:</b>                    |   |  | <b>85 035</b>                | <b>363 908</b>               | <b>372 149</b>                  |   |  |
| <b><u>Ausgaben.</u></b>                  |   |  |                              |                              |                                 |   |  |
| <b>Fortdauernde Ausgaben.</b>            |   |  |                              |                              |                                 |   |  |
| 0. Persönliche Verwaltungsausgaben.      |   |  |                              |                              |                                 |   |  |
| 030 00                                   |   | Dienstbezüge der planmäßigen Beamten . . . . .   | 5 024                        | 4 190                        | —                               |   |  |
| 030 02                                   |   | Verorgungsaufwand für Beamte und deren<br>Hinterbliebene . . . . .   | 1 685                        | —                            | —                               |   |  |
| 030 03                                   |   | Vergütungen der Angestellten . . . . .   | 6 746                        | 7 520                        | —                               |   |  |
| 030 06                                   |   | Löhne der Arbeiter . . . . .   | 185 856                      | 162 580                      | 131 323                         |   |  |
| 030 07                                   |   | Verorgungsaufwand für Arbeiter und deren<br>Hinterbliebene . . . . .   | 8 290                        | 14 010                       | —                               |   |  |
| 1. Sächliche Verwaltungsausgaben.        |   |  |                              |                              |                                 |   |  |
| 030 10                                   |   | Ausgaben laut Sammelnachweis:  |                              |                              |                                 |   |  |
| 030 101                                  |   | Nr. 5 Schadenversicherungsbeiträge . . . . .   | 2 070                        | 1 510                        | 560                             |   |  |
| 030 102                                  |   | Nr. 6 Unterhaltung der Gebäude und des<br>Inventars . . . . .  | 27 730                       | 26 230                       | 74 957                          |   |  |
| 030 103                                  |   | Nr. 7 Heizung . . . . .  | 71 600                       | 57 300                       | 87 295                          |   |  |
| 030 104                                  |   | Nr. 8 Luftschutz . . . . .   | 52 550                       | 40 220                       | 24 320                          |   |  |
| 030 11                                   |   | Miete, Reinigung, Beleuchtung, Wasserver-<br>brauch usw. . . . .   | 277 482                      | 288 493                      | 260 229                         |   |  |
| 4. Schuldendienst.                       |   |  |                              |                              |                                 |   |  |
| 030 40                                   |   | Zinsen . . . . .   | 21 370                       | 22 308                       | 23 209                          |   |  |
| 030 41                                   |   | Tilgung . . . . .  | 24 389                       | 23 451                       | 22 548                          |   |  |
| 5. Zuführungen an Rücklagen.             |   |  |                              |                              |                                 |   |  |
| 030 50                                   |   | Zinsertrag an die Rathausneubaurücklage . . . . .  | —                            | 285 000                      | 287 303                         |   |  |
| 6. Sonstige Ausgaben.                    |   |  |                              |                              |                                 |   |  |
| 030 60                                   |   | Steuern und Abgaben . . . . .  | 22 000                       | 23 500                       | 63 900                          |   |  |
| 030 61                                   |   | Feuermelde- und Löscheinrichtungen . . . . .   | 400                          | 400                          | 304                             |   |  |
| 030 62                                   |   | Vermischte Ausgaben . . . . .  | 200                          | 200                          | 130                             |   |  |
| —  |   | Weggefallene Nummern . . . . .   | —                            | 1 300                        | 127 566                         |   |  |
| <b>Gesamtausgaben:</b>                   |   |  | <b>707 392</b>               | <b>958 212</b>               | <b>1 103 644</b>                |   |  |
| Darunter Erstattungen:                   |   |  | 48 254                       | 72 986                       | 92 789                          |   |  |
| <b>Reinausgaben:</b>                     |   |  | <b>659 138</b>               | <b>885 226</b>               | <b>1 010 855</b>                |   |  |
| Reineinnahmen:                           |   |  | 85 035                       | 363 908                      | 372 149                         |   |  |
| <b>Zuschußbedarf:</b>                    |   |  | <b>574 103</b>               | <b>521 318</b>               | <b>638 706</b>                  |   |  |



## O. Allgemeine Verwaltung.

| Finanz-<br>statistische<br>Kennziffer | Nr.<br>der<br>Haus-<br>halts-<br>stelle | Namentliche Bezeichnung<br>der Haushaltsstelle                                       | Anfang<br>1942<br><i>R.M.</i> | Anfang<br>1941<br><i>R.M.</i> | Rechnung<br>1940<br><i>R.M.</i> | Erläuterungen |
|---------------------------------------|---|--|-------------------------------|-------------------------------|---------------------------------|---------------|
| <b>040 Materialverwaltung.</b>        |   |  |                               |                               |                                 |               |
| <b><u>Einnahmen.</u></b>              |   |  |                               |                               |                                 |               |
| <b>Fortdauernde Einnahmen.</b>        |   |  |                               |                               |                                 |               |
| 3. Andere Einnahmen aus dem Betriebe. |   |  |                               |                               |                                 |               |
| 040 30                                |   | Von anderen für Lieferungen . . . . .  | 2 300                         | 750                           | 2 398                           |               |
| 040 31                                |   | Verkauf von Altmaterial . . . . .  | 2 000                         | 2 200                         | 1 935                           |               |
| 040 32                                |   | Vom Sammelnachweis 4: Für Lieferungen an<br>andere Unterabschnitte . . . . .         | 117 993                       | 125 637                       | 80 940                          |               |
| 040 33                                |   | Vom Sammelnachweis 9: Für Lieferung von<br>Büromaschinen an andere Unterabschnitte . | 80 100                        | 34 150                        | 25 909                          |               |
| 040 34                                |   | Aus der Büro- usw. -maschinenerneu-<br>erungsrücklage . . . . .                      | 16 000                        | 75 600                        | 8 686                           |               |
| 5. Zinsen.                            |   |  |                               |                               |                                 |               |
| 040 50                                |   | Zinsertrag der Büro- usw. -maschinenerneu-<br>erungsrücklage . . . . .               | —                             | 600                           | —                               |               |
| <b>Gesamteinnahmen:</b>               |   |  | <b>218 393</b>                | <b>238 937</b>                | <b>119 868</b>                  |               |
| Darunter Erstattungen:                |   |  | 198 093                       | 159 787                       | 106 849                         |               |
| <b>Reineinnahmen:</b>                 |   |  | <b>20 300</b>                 | <b>79 150</b>                 | <b>13 019</b>                   |               |
| <b><u>Ausgaben.</u></b>               |   |  |                               |                               |                                 |               |
| <b>Fortdauernde Ausgaben.</b>         |   |  |                               |                               |                                 |               |
| 2. Persönliche Zweckausgaben.         |   |  |                               |                               |                                 |               |
| 040 20                                |   | Dienstbezüge der planmäßigen Beamten . . .   | 20 340                        | 9 160                         | 10 634                          |               |
| 040 22                                |   | Versorgungsaufwand für Beamte und deren<br>Hinterbliebene . . . . .                  | 5 040                         | 2 490                         | 3 936                           |               |
| 040 23                                |   | Vergütungen der Angestellten . . . . .   | 2 890                         | 5 080                         | 3 260                           |               |
| 040 24                                |   | Versorgungsaufwand für Angestellte und deren<br>Hinterbliebene . . . . .             | 1 700                         | 1 650                         | 225                             |               |
| 3. Sächliche Zweckausgaben.           |   |  |                               |                               |                                 |               |
| 040 30                                |   | Ausgaben laut Sammelnachweis:  |                               |                               |                                 |               |
| 040 300                               |   | Nr. 4 Geschäftsbedürfnisse . . . . .   | 524                           | 558                           | 574                             |               |
| 040 301                               |   | Nr. 5 Schadenversicherungsbeiträge . . . . .   | 15                            | 15                            | 15                              |               |
| 040 302                               |   | Nr. 6 Unterhaltung der Gebäude und des<br>Inventars . . . . .                        | 250                           | 250                           | —                               |               |
| 040 31                                |   | An Haushaltsstelle 030 20: Für Reinigung,<br>Heizung und Beleuchtung . . . . .       | 765                           | 785                           | 825                             |               |
| 040 32                                |   | Papier- und sonstige Schreib- usw. -materialien                                      | 68 389                        | 81 390                        | 55 007                          |               |
| 040 33                                |   | Beschaffung von Büromaschinen . . . . .  | 96 100                        | 109 750                       | 34 596                          |               |
| 040 34                                |   | Instandhaltung der Büromaschinen . . . . .   | 22 280                        | 22 330                        | 10 690                          |               |
| 5. Zuführungen an Rücklagen.          |   |  |                               |                               |                                 |               |
| 040 50                                |   | Zinsertrag an die Büro- usw. -maschinenerneu-<br>erungsrücklage . . . . .            | —                             | 600                           | —                               |               |
| 6. Sonstige Ausgaben.                 |   |  |                               |                               |                                 |               |
| 040 60                                |   | Steuern und Abgaben . . . . .  | 100                           | 100                           | 32                              |               |
| —                                     |   | Weggefallene Nummern . . . . .   | —                             | 4 779                         | 74                              |               |
| <b>Gesamtausgaben:</b>                |   |  | <b>218 393</b>                | <b>238 937</b>                | <b>119 868</b>                  |               |
| Darunter Erstattungen:                |   |  | 198 093                       | 159 787                       | 106 849                         |               |
| <b>Reinausgaben:</b>                  |   |  | <b>20 300</b>                 | <b>79 150</b>                 | <b>13 019</b>                   |               |
| Reineinnahmen:                        |   |  | 20 300                        | 79 150                        | 13 019                          |               |
| <b>Gleicht sich aus</b>               |   |  | <b>—</b>                      | <b>—</b>                      | <b>—</b>                        |               |

Zu Nr. 040 50:  
Mehreinnahmen me-  
sen den Ausgaben  
Nr. 040 50 zu.

Zu Nr. 040 50:  
Siehe Nr. 040 50  
Einnahmen.

## O. Allgemeine Verwaltung.

| Finanz-<br>statistische<br>Kennziffer    | Nr.<br>der<br>Haus-<br>halts-<br>stelle | Namentliche Bezeichnung<br>der Haushaltsstelle                            | Ansatz<br>1942<br><i>R.M.</i> | Ansatz<br>1941<br><i>R.M.</i> | Rechnung<br>1940<br><i>R.M.</i> | Erläuterungen |
|--|---|---|-------------------------------|-------------------------------|---------------------------------|---------------|
| <b>041 Druckerei und Buchbinderei.</b>   |   |   |                               |                               |                                 |               |
| <b><u>Einnahmen.</u></b>                 |   |   |                               |                               |                                 |               |
| Fortdauernde Einnahmen.                  |   |   |                               |                               |                                 |               |
| 3. Andere Einnahmen<br>aus dem Betriebe. |   |   |                               |                               |                                 |               |
| 041 30                                   |   | Ruhegeldbeiträge der Arbeiter . . . . .                                   | 840                           | 840                           | 836                             |               |
| 041 31                                   |   | Von anderen für Arbeiten und Lieferungen . . . . .                        | 15 234                        | 2 000                         | 15 192                          |               |
| 041 32                                   |   | Verkauf von Altmaterial . . . . .   | 50                            | 50                            | 37                              |               |
| 041 33                                   |   | Vom Sammelnachweis 4: Für Drucksachen und<br>Buchbinderarbeiten . . . . . | 274 001                       | 304 924                       | 255 091                         |               |
| <b>Gesamteinnahmen:</b>                  |   |   | <b>290 125</b>                | <b>307 814</b>                | <b>271 156</b>                  |               |
| Darunter Erstattungen:                   |   |   | 274 001                       | 304 924                       | 257 621                         |               |
| <b>Reineinnahmen:</b>                    |   |   | <b>16 124</b>                 | <b>2 890</b>                  | <b>13 535</b>                   |               |
| <b><u>Ausgaben.</u></b>                  |   |   |                               |                               |                                 |               |
| Fortdauernde Ausgaben.                   |   |   |                               |                               |                                 |               |
| 2. Persönliche Zweckausgaben.            |   |   |                               |                               |                                 |               |
| 041 20                                   |   | Dienstbezüge der planmäßigen Beamten . . . . .                            | 18 150                        | 4 460                         | 22 537                          |               |
| 041 22                                   |   | Versorgungsaufwand für Beamte und deren<br>Hinterbliebene . . . . .       | 4 930                         | 1 240                         | 8 351                           |               |
| 041 23                                   |   | Vergütungen der Angestellten . . . . .                                    | 3 120                         | 21 510                        | 3 260                           |               |
| 041 25                                   |   | Vergütungen der Hilfskräfte . . . . .                                     | 5 100                         | —                             | —                               |               |
| 041 26                                   |   | Löhne der Arbeiter . . . . .  | 75 139                        | 65 530                        | 59 095                          |               |
| 041 27                                   |   | Versorgungsaufwand für Arbeiter und deren<br>Hinterbliebene . . . . .     | 5 800                         | 5 730                         | 5 000                           |               |
| 3. Sächliche Zweckausgaben.              |   |   |                               |                               |                                 |               |
| Ausgaben laut Sammelnachweis:            |   |   |                               |                               |                                 |               |
| 041 300                                  |   | Nr. 4 Geschäftsbedürfnisse . . . . .                                      | 691                           | 667                           | 694                             |               |
| 041 301                                  |   | Nr. 5 Schadenversicherungsbeiträge . . . . .                              | 105                           | 95                            | 95                              |               |
| 041 302                                  |   | Nr. 6 Unterhaltung der Gebäude und des<br>Inventars . . . . .             | 120                           | 120                           | —                               |               |
| 041 303                                  |   | Nr. 7 Heizung . . . . .   | 650                           | 650                           | 1 245                           |               |
| 041 304                                  |   | Nr. 8 Luftschutz . . . . .  | 2 910                         | 940                           | 2 086                           |               |
| 041 31                                   |   | Miete, Heizung, Reinigung, Gas- und Strom-<br>verbrauch . . . . .         | 5 660                         | 5 500                         | 5 787                           |               |
| 041 32                                   |   | Papier und andere Materialien . . . . .                                   | 43 000                        | 53 000                        | 34 073                          |               |
| 041 33                                   |   | Vergabung von Arbeiten . . . . .  | 122 180                       | 138 700                       | 126 853                         |               |
| 041 34                                   |   | Unterhaltung der Maschinen . . . . .                                      | 2 300                         | 2 300                         | 1 331                           |               |
| 041 35                                   |   | Schutzkleidung . . . . .  | 170                           | 50                            | —                               |               |
| 6. Sonstige Ausgaben.                    |   |   |                               |                               |                                 |               |
| 041 60                                   |   | Bermischte Ausgaben . . . . .   | 100                           | 100                           | 40                              |               |
| —  |   | Weggefallene Nummern . . . . .  | —                             | 7 222                         | 709                             |               |
| <b>Gesamtausgaben:</b>                   |   |   | <b>290 125</b>                | <b>307 814</b>                | <b>271 156</b>                  |               |
| Darunter Erstattungen:                   |   |   | 274 001                       | 304 924                       | 257 621                         |               |
| <b>Reinausgaben:</b>                     |   |   | <b>16 124</b>                 | <b>2 890</b>                  | <b>13 535</b>                   |               |
| Reineinnahmen:                           |   |   | 16 124                        | 2 890                         | -13 535                         |               |
| <b>Gleicht sich aus</b>                  |   |   | <b>—</b>                      | <b>—</b>                      | <b>—</b>                        |               |

Zu Nr. 041 31:  
Darunter an Haus-  
haltsstellen  
030 20 2 221 RM  
020 21 1 996 RM

## O. Allgemeine Verwaltung.

| Finanz-<br>statistische<br>Kennziffer | Nr.<br>der<br>Haus-<br>halts-<br>stelle | Namentliche Bezeichnung<br>der Haushaltsstelle                            | Ansatz<br>1942<br><i>R.M.</i> | Ansatz<br>1941<br><i>R.M.</i> | Rechnung<br>1940<br><i>R.M.</i> | Erläuterungen |
|---------------------------------------|---|---|-------------------------------|-------------------------------|---------------------------------|---------------|
| <b>042 Adremazentrale.</b>            |   |   |                               |                               |                                 |               |
| <b><u>Einnahmen.</u></b>              |   |   |                               |                               |                                 |               |
| <b>Fortdauernde Einnahmen.</b>        |   |   |                               |                               |                                 |               |
| 3. Andere Einnahmen aus dem Betriebe. |   |   |                               |                               |                                 |               |
| 042 30                                |   | Von Haushaltsstelle 025 14: Für Lieferungen usw. . . . .                  | 80                            | 250                           | 564                             |               |
| 042 31                                |   | Von anderen für Lieferungen . . . . .                                     | 800                           | 2 000                         | 4 395                           |               |
| 7. Sonstige Einnahmen.                |   |   |                               |                               |                                 |               |
| 042 70                                |   | Vermischte Einnahmen . . . . .  | 20                            | 20                            | 14 302                          |               |
| <b>Gesamteinnahmen:</b>               |   |   | <b>900</b>                    | <b>2 270</b>                  | <b>19 261</b>                   |               |
| Darunter Erstattungen:                |   |   | 80                            | 250                           | 564                             |               |
| <b>Reineinnahmen:</b>                 |   |   | <b>820</b>                    | <b>2 020</b>                  | <b>18 697</b>                   |               |
| <b><u>Ausgaben.</u></b>               |   |   |                               |                               |                                 |               |
| <b>Fortdauernde Ausgaben.</b>         |   |   |                               |                               |                                 |               |
| 2. Persönliche Zweckausgaben.         |   |   |                               |                               |                                 |               |
| 042 20                                |   | Dienstbezüge der planmäßigen Beamten . . . . .                            | 23 230                        | 106 950                       | 96 004                          |               |
| 042 22                                |   | Versorgungsaufwand für Beamte und deren Hinterbliebene . . . . .          | 7 689                         | 28 700                        | 33 094                          |               |
| 042 23                                |   | Bergütungen der Angestellten . . . . .                                    | 163 535                       | 53 730                        | 184 733                         |               |
| 042 24                                |   | Versorgungsaufwand für Angestellte und deren Hinterbliebene . . . . .     | 5 000                         | 3 300                         | 6 533                           |               |
| 042 25                                |   | Bergütungen der Hilfskräfte . . . . .                                     | 5 100                         | 33 040                        | —                               |               |
| 3. Sächliche Zweckausgaben.           |   |   |                               |                               |                                 |               |
| 042 30                                |   | Ausgaben laut Sammelnachweis:   |                               |                               |                                 |               |
| 042 300                               |   | Nr. 4 Geschäftsbedürfnisse . . . . .                                      | 10 270                        | 10 338                        | 7 483                           |               |
| 042 301                               |   | Nr. 5 Schadenversicherungsbeiträge . . . . .                              | 85                            | 85                            | 85                              |               |
| 042 302                               |   | Nr. 6 Unterhaltung der Gebäude und des Inventars . . . . .                | 500                           | 500                           | 102                             |               |
| 042 304                               |   | Nr. 8 Luftschutz . . . . .  | 1 120                         | 770                           | —                               |               |
| 042 305                               |   | Nr. 9 Beschaffung von Büromaschinen und Fernsprecheinrichtungen . . . . . | 200                           | 400                           | —                               |               |
| 042 31                                |   | Schutzkleidung . . . . .  | 200                           | 200                           | 31                              |               |
| 042 32                                |   | Unterhaltung der Adremaeinrichtungen und Maschinen . . . . .              | 5 000                         | 5 000                         | 3 969                           |               |
| 6. Sonstige Ausgaben.                 |   |   |                               |                               |                                 |               |
| 042 60                                |   | Vermischte Ausgaben . . . . .   | 30                            | 30                            | 18                              |               |
| —                                     |   | Beggefallene Nummern . . . . .  | —                             | —                             | 16 398                          |               |
| <b>Gesamtausgaben:</b>                |   |   | <b>221 959</b>                | <b>243 043</b>                | <b>348 445</b>                  |               |
| Darunter Erstattungen:                |   |   | 80                            | 250                           | 564                             |               |
| <b>Reinausgaben:</b>                  |   |   | <b>221 879</b>                | <b>242 793</b>                | <b>347 881</b>                  |               |
| <b>Reineinnahmen:</b>                 |   |   | <b>820</b>                    | <b>2 020</b>                  | <b>18 697</b>                   |               |
| <b>Zufußbedarf:</b>                   |   |   | <b>221 059</b>                | <b>240 773</b>                | <b>329 184</b>                  |               |

## O. Allgemeine Verwaltung.

| Finanz-<br>statistische<br>Kennziffer        | Nr.<br>der<br>Haus-<br>halts-<br>stelle | Namentliche Bezeichnung<br>der Haushaltsstelle                                    | Ansaß<br>1942<br><i>R.M.</i> | Ansaß<br>1941<br><i>R.M.</i> | Rechnung<br>1940<br><i>R.M.</i> | Erläuterungen  |
|--|---|---|------------------------------|------------------------------|---------------------------------|--|
| <b>043 Kraftwagenzentrale.</b>               |   |   |                              |                              |                                 |  |
| <b><u>Einnahmen.</u></b>                     |   |   |                              |                              |                                 |  |
| <b>Fortdauernde Einnahmen.</b>               |   |   |                              |                              |                                 |  |
| <b>3. Andere Einnahmen aus dem Betriebe.</b> |   |   |                              |                              |                                 |  |
| 043 30                                       |   | Verkauf von Kraftwagen . . . . .  | 800                          | 1 000                        | —                               |  |
| 043 31                                       |   | Von Haushaltsstelle 025 15: Für die Benutzung eines Personenkraftwagens . . . . . | 920                          | 1 090                        | —                               |  |
| <b>7. Sonstige Einnahmen.</b>                |   |   |                              |                              |                                 |  |
| 043 70                                       |   | Bermischte Einnahmen . . . . .  | 100                          | 100                          | 916                             |  |
| <b>Gesamteinnahmen:</b>                      |   |   | <b>1 820</b>                 | <b>2 190</b>                 | <b>916</b>                      |  |
| Darunter Erstattungen:                       |   |   | 920                          | 1 090                        | 744                             |  |
| <b>Reineinnahmen:</b>                        |   |   | <b>900</b>                   | <b>1 100</b>                 | <b>172</b>                      |  |
| <b><u>Ausgaben.</u></b>                      |   |   |                              |                              |                                 |  |
| <b>Fortdauernde Ausgaben.</b>                |   |   |                              |                              |                                 |  |
| <b>2. Persönliche Zweckausgaben.</b>         |   |   |                              |                              |                                 |  |
| 043 23                                       |   | Bergütungen der Angestellten . . . . .  | 27 800                       | 30 060                       | 40 074                          |  |
| 043 24                                       |   | Versorgungsaufwand für Angestellte und deren Hinterbliebene . . . . .             | 6 176                        | 4 770                        | 2 664                           |  |
| 043 26                                       |   | Löhne der Arbeiter . . . . .  | 4 200                        | 7 498                        | 1 800                           | Zu Nr. 043 26:<br>An Haushaltsstelle<br>710 433.                         |
| <b>3. Sächliche Zweckausgaben.</b>           |   |   |                              |                              |                                 |  |
| <b>Ausgaben laut Sammelnachweis:</b>         |   |   |                              |                              |                                 |  |
| 043 300                                      |   | Nr. 4 Geschäftsbedürfnisse . . . . .  | 147                          | 139                          | 222                             |  |
| 043 301                                      |   | Nr. 5 Schadenversicherungsbeiträge . . . . .                                      | 2 278                        | 3 600                        | 3 000                           |  |
| 043 302                                      |   | Nr. 6 Unterhaltung der Gebäude und des Inventars . . . . .                        | 60                           | 60                           | —                               |  |
| 043 31                                       |   | Miete für Garagen . . . . .   | 900                          | 1 225                        | 1 355                           | Zu Nr. 043 31:<br>Darunter an Haus-<br>haltsstelle<br>130 21      660 RM |
| 043 32                                       |   | Betriebsstoffe . . . . .  | 3 500                        | 5 900                        | 4 690                           |  |
| 043 33                                       |   | Unterhaltung der Kraftfahrzeuge . . . . .   | 4 500                        | 9 300                        | 5 800                           |  |
| 043 34                                       |   | Dienst- und Schutzkleidung . . . . .  | 1 000                        | 3 920                        | 616                             |  |
| 043 35                                       |   | Nachtdienstzehrgehd . . . . .   | 800                          | —                            | —                               |  |
| <b>6. Sonstige Ausgaben.</b>                 |   |   |                              |                              |                                 |  |
| 043 60                                       |   | Bermischte Ausgaben . . . . .   | 50                           | 50                           | 25                              |  |
| —  |   | Weggefallene Nummern . . . . .  | —                            | 390                          | 174                             |  |
| <b>Gesamtausgaben:</b>                       |   |   | <b>51 411</b>                | <b>66 912</b>                | <b>60 420</b>                   |  |
| Darunter Erstattungen:                       |   |   | 920                          | 1 090                        | 744                             |  |
| <b>Reinausgaben:</b>                         |   |   | <b>50 491</b>                | <b>65 822</b>                | <b>59 676</b>                   |  |
| Reineinnahmen:                               |   |   | 900                          | 1 100                        | 172                             |  |
| <b>Zuschußbedarf:</b>                        |   |   | <b>49 591</b>                | <b>64 722</b>                | <b>59 504</b>                   |  |

## O. Allgemeine Verwaltung.

| Finanz-<br>statistische<br>Kennziffer        | Nr.<br>der<br>Haus-<br>halts-<br>stelle | Namentliche Bezeichnung<br>der Haushaltsstelle   | Anjah<br>1942<br><i>R.M.</i> | Anjah<br>1941<br><i>R.M.</i> | Rechnung<br>1940<br><i>R.M.</i> | Erläuterungen |
|--|---|--|------------------------------|------------------------------|---------------------------------|---------------|
| <b>044 Fernsprecheinrichtungen.</b>          |   |  |                              |                              |                                 |               |
| <b>Einnahmen.</b>                            |   |  |                              |                              |                                 |               |
| <b>Fortdauernde Einnahmen.</b>               |   |  |                              |                              |                                 |               |
| <b>3. Andere Einnahmen aus dem Betriebe.</b> |   |  |                              |                              |                                 |               |
| 044 30                                       |   | Vom Sammelnachweis 4: Für Fernsprechgebühren und Unterhaltung der Fernsprecheinrichtungen für andere Unterabschnitte . . . . . | 359 789                      | 334 815                      | 287 816                         |               |
| 044 31                                       |   | Vom Sammelnachweis 9: Für Neubeschaffung von Fernsprecheinrichtungen für andere Unterabschnitte . . . . .                      | 12 000                       | 24 100                       | 19 381                          |               |
| 044 32                                       |   | Von andern für Fernsprechgebühren und Unterhaltung der Fernsprecheinrichtungen . . . . .                                       | 22 955                       | 5 753                        | 8 012                           |               |
| <b>7. Sonstige Einnahmen.</b>                |   |  |                              |                              |                                 |               |
| 044 70                                       |   | Vermischte Einnahmen . . . . .   | 50                           | 50                           | —                               |               |
| <b>Gesamteinnahmen:</b>                      |   |  | <b>394 794</b>               | <b>364 718</b>               | <b>315 209</b>                  |               |
| Darunter Erstattungen:                       |   |  | 371 789                      | 358 915                      | 307 220                         |               |
| <b>Reineinnahmen:</b>                        |   |  | <b>23 005</b>                | <b>5 803</b>                 | <b>7 989</b>                    |               |
| <b>Ausgaben.</b>                             |   |  |                              |                              |                                 |               |
| <b>Fortdauernde Ausgaben.</b>                |   |  |                              |                              |                                 |               |
| <b>2. Persönliche Zweckausgaben.</b>         |   |  |                              |                              |                                 |               |
| 044 20                                       |   | Dienstbezüge der planmäßigen Beamten . . . . .   | 19 470                       | 4 460                        | 5 805                           |               |
| 044 22                                       |   | Versorgungsaufwand für Beamte und deren Hinterbliebene . . . . .   | 4 530                        | 1 240                        | 2 152                           |               |
| 044 23                                       |   | Vergütungen der Angestellten . . . . .   | 37 480                       | 36 290                       | 47 467                          |               |
| 044 24                                       |   | Versorgungsaufwand für Angestellte und deren Hinterbliebene . . . . .  | 8 000                        | 8 000                        | 3 272                           |               |
| 044 26                                       |   | Löhne der Arbeiter . . . . .   | 1 780                        | —                            | —                               |               |
| 044 27                                       |   | Versorgungsaufwand für Arbeiter und deren Hinterbliebene . . . . .   | 190                          | —                            | —                               |               |
| <b>3. Sächliche Zweckausgaben.</b>           |   |  |                              |                              |                                 |               |
| 044 30                                       |   | Ausgaben laut Sammelnachweis:  |                              |                              |                                 |               |
| 044 300                                      |   | Nr. 4 Geschäftsbedürfnisse . . . . .   | 230                          | 200                          | 371                             |               |
| 044 301                                      |   | Nr. 5 Schadenversicherungsbeiträge . . . . .   | 190                          | 190                          | 190                             |               |
| 044 302                                      |   | Nr. 6 Unterhaltung der Gebäude und des Inventars . . . . .   | 150                          | 150                          | —                               |               |
| 044 31                                       |   | An Haushaltsstelle 030 20: Für Reinigung, Heizung, Stromverbrauch . . . . .  | 1 150                        | 1 100                        | 1 017                           |               |
| 044 32                                       |   | Unterhaltung der Fernsprecheinrichtungen . . . . .   | 11 100                       | 12 300                       | 12 738                          |               |
| 044 33                                       |   | Neubeschaffung von Fernsprecheinrichtungen . . . . .   | 12 000                       | 24 100                       | 19 381                          |               |
| 044 34                                       |   | Fernsprechgebühren . . . . .   | 281 000                      | 259 300                      | 205 558                         |               |
| 044 35                                       |   | Fernsprechbücher . . . . .   | 860                          | 560                          | 517                             |               |
| 044 36                                       |   | An Haushaltsstelle 000 311: Für Straßenbahndienstfahrten . . . . .   | 280                          | 220                          | —                               |               |
| <b>4. Schuldendienst.</b>                    |   |  |                              |                              |                                 |               |
| 044 40                                       |   | Zinsen . . . . .   | 7 628                        | 7 963                        | 8 284                           |               |
| 044 41                                       |   | Tilgung . . . . .  | 8 706                        | 8 371                        | 8 048                           |               |
| <b>6. Sonstige Ausgaben.</b>                 |   |  |                              |                              |                                 |               |
| 044 60                                       |   | Vermischte Ausgaben . . . . .  | 50                           | 50                           | 31                              |               |
| —  |   | Weggefallene Nummern . . . . .   | —                            | 224                          | 378                             |               |
| <b>Gesamtausgaben:</b>                       |   |  | <b>394 794</b>               | <b>364 718</b>               | <b>315 209</b>                  |               |
| Darunter Erstattungen:                       |   |  | 371 789                      | 358 915                      | 307 220                         |               |
| <b>Reinausgaben:</b>                         |   |  | <b>23 005</b>                | <b>5 803</b>                 | <b>7 989</b>                    |               |
| <b>Reineinnahmen:</b>                        |   |  | <b>23 005</b>                | <b>5 803</b>                 | <b>7 989</b>                    |               |
| <b>Gleich sich aus</b>                       |   |  | <b>—</b>                     | <b>—</b>                     | <b>—</b>                        |               |

## O. Allgemeine Verwaltung.

| Finanz-<br>statistische<br>Kennziffer                       | Nr.<br>der<br>Haus-<br>halts-<br>stelle | Namentliche Bezeichnung<br>der Haushaltsstelle                     | Ansatz<br>1942<br><i>R.M.</i> | Ansatz<br>1941<br><i>R.M.</i> | Rechnung<br>1940<br><i>R.M.</i> | Erläuterungen                                 |
|---|---|--|-------------------------------|-------------------------------|---------------------------------|---|
| <b>050 Beiträge und Zuschüsse an Vereine, Verbände usw.</b> |   |  |                               |                               |                                 |   |
| (Soweit nicht bei sonstigen Haushaltsstellen veranschlagt.) |   |  |                               |                               |                                 |   |
| <b><u>Einnahmen.</u></b>                                    |   |  |                               |                               |                                 |   |
| Keine Einnahmen.  |   |  |                               |                               |                                 |   |
| <b><u>Ausgaben.</u></b>                                     |   |  |                               |                               |                                 |   |
| Fortdauernde Ausgaben.                                      |   |  |                               |                               |                                 |   |
| 6. Sonstige Ausgaben.                                       |   |  |                               |                               |                                 |   |
| 050 60  |   | Deutscher Gemeindetag . . . . .                                    | 13 550                        | 13 550                        | 13 550                          | Zu Nr. 050 60 bis<br>050 66:<br>Siehe Anhang. |
| 050 61  |   | Provincialinstitut für Arbeits- und Berufs-<br>forschung . . . . . | 3 000                         | 3 000                         | 3 000                           |   |
| 050 62  |   | Deutschtumsfonds . . . . .   | 500                           | 500                           | 500                             |   |
| 050 63  |   | Nordische Gesellschaft . . . . .                                   | 201                           | 201                           | 200                             |   |
| 050 64  |   | Schloßbauverein Burg a. d. Wupper . . . . .                        | 25                            | 25                            | 20                              |   |
| 050 65  |   | Industrieklub . . . . .  | 320                           | 320                           | 240                             |   |
| 050 66  |   | Deutscher Automobil-Club e. V. . . . .                             | 120                           | 120                           | 95                              |   |
| 050 67  |   | Hamburgisches Weltwirtschaftsinstitut e. V. . . . .                | 350                           | —                             | —                               |   |
| 050 68  |   | Internationaler Gemeindeverband . . . . .                          | 3 000                         | —                             | —                               |   |
| <b>Gesamtausgaben:</b><br>(Reinausgaben und Zuschußbedarf)  |   |  | <b>21 066</b>                 | <b>17 716</b>                 | <b>17 605</b>                   |   |

## 060 Schulung und Fortbildung der Gefolgschaftsmitglieder.

|  |  |   |               |              |              |  |
|--|--|---|---------------|--------------|--------------|--|
| <b><u>Einnahmen.</u></b>                                   |  |   |               |              |              |  |
| Keine Einnahmen.   |  |   |               |              |              |  |
| <b><u>Ausgaben.</u></b>                                    |  |   |               |              |              |  |
| Fortdauernde Ausgaben.                                     |  |   |               |              |              |  |
| 2. Persönliche Zweckausgaben.                              |  |   |               |              |              |  |
| 060 28   |  | Sonstige persönliche Ausgaben . . . . .   | 2 400         | 2 400        | —            |  |
| 3. Sächliche Zweckausgaben.                                |  |   |               |              |              |  |
| 060 31   |  | Allgemeine Schulung und Fortbildung von Ge-<br>folgschaftsmitgliedern, insbesondere der Wal-<br>ter des RdB. und der DAF. . . . .                                 | 250           | 250          | 82           |  |
| 060 32   |  | Anerkennungen für Sieger im Reichsberufs-<br>wettkampf und für besondere Leistungen bei<br>Wettbewerben in Kurzschrift, auf der Schreib-<br>maschine usw. . . . . | 350           | 350          | 126          |  |
| 060 33   |  | Betriebsport der Jugendlichen . . . . .   | 2 100         | 1 600        | 2 603        | Zu Nr. 060 33:<br>Verfügungsberechtigt<br>ist das Stadtsportamt. |
| 6. Sonstige Ausgaben.                                      |  |   |               |              |              |  |
| 060 60   |  | Ausbildungsbeihilfen für Nachwuchskräfte . . . . .  | 22 000        | —            | —            |  |
| <b>Gesamtausgaben:</b><br>(Reinausgaben und Zuschußbedarf) |  |   | <b>27 100</b> | <b>4 600</b> | <b>2 811</b> |  |

## O. Allgemeine Verwaltung.

| Finanz-<br>statistische<br>Kennziffer                      | Nr.<br>der<br>Haus-<br>halts-<br>stelle | Namentliche Bezeichnung<br>der Haushaltsstelle  | Ansatz<br>1942<br><i>RM</i> | Ansatz<br>1941<br><i>RM</i> | Rechnung<br>1940<br><i>RM</i> | Erläuterungen   |
|--|---|---|-----------------------------|-----------------------------|-------------------------------|---|
| <b>061 Gemeinschaftspflege der Gefolgschaft.</b>           |   |   |                             |                             |                               |   |
| <b><u>Einnahmen.</u></b>                                   |   |   |                             |                             |                               |   |
| Keine Einnahmen.   |   |   |                             |                             |                               |   |
| <b><u>Ausgaben.</u></b>                                    |   |   |                             |                             |                               |   |
| Fortdauernde Ausgaben.                                     |   |   |                             |                             |                               |   |
| 3. Sächliche Zweckausgaben.                                |   |   |                             |                             |                               |   |
|  |   | Ausgaben laut Sammelnachweis:   |                             |                             |                               |   |
| 061 30   |   | Nr. 4 Geschäftsbedürfnisse . . . . .  | 3 100                       | 2 500                       | 2 530                         | Zu Nr. 061 300:<br>Für den Druck<br>Zeitung „Front und<br>Heimat“.  |
| 061 31   |   | Sonstige Ausgaben für die Zeitung „Front und<br>Heimat“ . . . . .   | 1 000                       | 2 500                       | 25                            |   |
| 061 32   |   | Aufwendungen für Gemeinschaftsveranstaltungen<br>der Gesamtheit der Stadtverwaltung<br>(Betriebsappelle, Gemeinschafts-Rundfunk-<br>empfänge, Feiern anlässlich der Verleihung<br>der Treudienst-Ehrenzeichen usw.) . . . . . | 7 300                       | 3 000                       | 984                           | Zu Nr. 061 32 u. 061<br>Für die Gebühren-<br>halte sind die erfor-<br>derlichen Beträge in<br>betz. Unterabschn.<br>veranschlagt. |
| 061 33   |   | Zuschüsse zu den Unterhaltungskosten von Musik-<br>und Spielmannszügen, Gesangsvereinen usw.  | 1 000                       | 1 000                       | —                             |   |
| 061 34   |   | Förderung der Betriebsgemeinschaft . . . . .  | 31 746                      | 28 656                      | —                             |   |
| 061 35   |   | Betreuung der Hinterbliebenen gefallener<br>Gefolgschaftsmitglieder . . . . .   | 15 000                      | —                           | —                             | Zu Nr. 061 35:<br>Darunter an Ge-<br>haltsstellen<br>321 10 6 500<br>323 10 2 500<br>332 10 700                                   |
| <b>Gesamtausgaben:</b><br>(Reinausgaben und Zuschußbedarf) |   |   | <b>59 146</b>               | <b>37 656</b>               | <b>3 539</b>                  |   |

## 062 Betriebskrankenkasse.

|                           |  | Namentliche Bezeichnung<br>der Haushaltsstelle  |               |               |            |   |
|---------------------------|--|---|---------------|---------------|------------|---|
| <b><u>Einnahmen.</u></b>  |  |   |               |               |            |   |
| Fortdauernde Einnahmen.   |  |   |               |               |            |   |
| 1. Gebühren und Beiträge. |  |   |               |               |            |   |
|                           |  | 062 10 Verwaltungskostenanteile . . . . .   | 17 533        | 18 765        | —          | Zu Nr. 062 10:<br>Darunter von Ge-<br>haltsstellen<br>7104 39 7 637<br>7105 39 1 656<br>7108 34 937<br>7109 34 249<br>7110 34 469<br>7111 37 421<br>7114 34 220<br>933 34 115 |
| 4. Zuweisungen.           |  |   |               |               |            |   |
| ○                         |  | 062 40 Vom Landesarbeitsamt für die Einziehung der<br>Beiträge zur Arbeitslosenversicherung . . . . . | 700           | 700           | —          |   |
| ○                         |  | 062 41 Von der Reichsversicherungsanstalt für Aus-<br>stellung von Versicherungsarten . . . . .       | 570           | 550           | 435        |   |
| <b>Gesamteinnahmen:</b>   |  |   | <b>18 803</b> | <b>20 015</b> | <b>435</b> |   |
| Darunter Erstattungen:    |  |   | 11 724        | 13 843        | —          |   |
| <b>Reineinnahmen:</b>     |  |   | <b>7 079</b>  | <b>6 172</b>  | <b>435</b> |   |

## O. Allgemeine Verwaltung.

| Finanz-<br>statistische<br>Kennziffer | Nr.<br>der<br>Haus-<br>halts-<br>stelle | Namentliche Bezeichnung<br>der Haushaltsstelle  | Anjah<br>1942<br><i>R.M.</i> | Anjah<br>1941<br><i>R.M.</i> | Rechnung<br>1940<br><i>R.M.</i> | Erläuterungen |
|---------------------------------------|---|---|------------------------------|------------------------------|---------------------------------|---------------|
|                                       |   | <b>Ausgaben.</b>  |                              |                              |                                 |               |
|                                       |   | <b>Fortdauernde Ausgaben.</b>   |                              |                              |                                 |               |
|                                       |   | 0. Persönliche Verwaltungs-<br>ausgaben.  |                              |                              |                                 |               |
| 062 00                                |   | Dienstbezüge der planmäßigen Beamten . . . . .  | 53 770                       | 48 220                       | 45 000                          |               |
| 062 02                                |   | Versorgungsaufwand für Beamte und deren<br>Hinterbliebene . . . . .                     | 13 080                       | 12 980                       | 12 000                          |               |
| 062 03                                |   | Vergütungen der Angestellten . . . . .  | 23 430                       | 23 550                       | 14 000                          |               |
| 062 04                                |   | Versorgungsaufwand für Angestellte und deren<br>Hinterbliebene . . . . .                | 4 491                        | 2 120                        | 1 000                           |               |
| 062 05                                |   | Vergütungen der Hilfskräfte . . . . .   | —                            | —                            | —                               |               |
|                                       |   | 1. Sächliche Verwaltungs-<br>ausgaben.  |                              |                              |                                 |               |
| 062 10                                |   | Ausgaben laut Sammelnachweis:   |                              |                              |                                 |               |
| 062 100                               |   | Nr. 4 Geschäftsbedürfnisse . . . . .  | 2 662                        | 2 387                        | —                               |               |
| 062 101                               |   | Nr. 5 Schadenversicherungsbeiträge . . . . .  | 63                           | 30                           | —                               |               |
| 062 102                               |   | Nr. 6 Unterhaltung der Gebäude und des<br>Inventars . . . . .                           | 300                          | 300                          | —                               |               |
| 062 104                               |   | Nr. 8 Luftschutz . . . . .  | 720                          | —                            | —                               |               |
| 062 11                                |   | An Haushaltsstelle 036 20: Für Miete, Rei-<br>nigung, Heizung und Beleuchtung . . . . . | 4 627                        | 5 087                        | —                               |               |
| 062 12                                |   | Postgebühren . . . . .  | 500                          | 550                          | —                               |               |
| 062 13                                |   | Kassenverlustentschädigungen . . . . .  | 300                          | —                            | —                               |               |
|                                       |   | 6. Sonstige Ausgaben.   |                              |                              |                                 |               |
| 062 60                                |   | Vermischte Ausgaben . . . . .   | 50                           | 150                          | —                               |               |
| —                                     |   | Beggefallene Nummern . . . . .  | —                            | 900                          | —                               |               |
|                                       |   | <b>Gesamtausgaben:</b>  | <b>103 993</b>               | <b>96 274</b>                | <b>72 000</b>                   |               |
|                                       |   | Darunter Erstattungen:  | 11 724                       | 13 843                       | —                               |               |
|                                       |   | <b>Reinausgaben:</b>  | <b>92 269</b>                | <b>82 431</b>                | <b>72 000</b>                   |               |
|                                       |   | Reineinnahmen:  | 7 079                        | 6 172                        | 435                             |               |
|                                       |   | <b>Zuschußbedarf:</b>   | <b>85 190</b>                | <b>76 259</b>                | <b>71 565</b>                   |               |

### 070 Verfügungsmittel des Oberbürgermeisters.

|        |  |  |               |               |               |  |
|--------|--|--|---------------|---------------|---------------|--|
|        |  | <b>Einnahmen.</b>  |               |               |               |  |
|        |  | Keine Einnahmen.   |               |               |               |  |
|        |  | <b>Ausgaben.</b>   |               |               |               |  |
|        |  | <b>Fortdauernde Ausgaben.</b>                              |               |               |               |  |
|        |  | 6. Sonstige Ausgaben.                                      |               |               |               |  |
| 070 60 |  | Verfügungsmittel des Oberbürgermeisters . . . . .          | 45 000        | 50 000        | 49 034        |  |
|        |  | <b>Gesamtausgaben:</b><br>(Reinausgaben und Zuschußbedarf) | <b>45 000</b> | <b>50 000</b> | <b>49 034</b> |  |



# I. Polizei.

| Finanz-<br>statistische<br>Kennziffer                      | Nr.<br>der<br>Haus-<br>halts-<br>stelle | Namentliche Bezeichnung<br>der Haushaltsstelle  | Ansatz<br>1942<br><i>R.M.</i> | Ansatz<br>1941<br><i>R.M.</i> | Rechnung<br>1940<br><i>R.M.</i> | Erläuterungen   |
|--|---|---|-------------------------------|-------------------------------|---------------------------------|---|
| <b>100 Staatliche Polizei.</b>                             |   |   |                               |                               |                                 |   |
| <b><u>Einnahmen.</u></b>                                   |   |   |                               |                               |                                 |   |
| Keine Einnahmen.   |   |   |                               |                               |                                 |   |
| <b><u>Ausgaben.</u></b>                                    |   |   |                               |                               |                                 |   |
| Fortdauernde Ausgaben.                                     |   |   |                               |                               |                                 |   |
| 6. Sonstige Ausgaben.                                      |   |   |                               |                               |                                 |   |
| ○  | 100 60                                  | Beitrag zu den Kosten der Staatl. Polizei . . .   | 1 928 711                     | 1 871 418                     | 1 813 364                       |   |
| <b>Gesamtausgaben:</b><br>(Reinausgaben und Zuschußbedarf) |   |   | <b>1 928 711</b>              | <b>1 871 418</b>              | <b>1 813 364</b>                |   |
| <b>110 Polizeiamt.</b>                                     |   |   |                               |                               |                                 |   |
| <b><u>Einnahmen.</u></b>                                   |   |   |                               |                               |                                 |   |
| Fortdauernde Einnahmen.                                    |   |   |                               |                               |                                 |   |
| 1. Gebühren und Beiträge.                                  |   |   |                               |                               |                                 |   |
|  | 110 10                                  | Gebührenpflichtige Entscheidungen aus dem Einzelhandelschutzgesetz, Gebühren für Leichenpässe, Fischereierlaubnischeine pp. . . . . | 8 000                         | 8 000                         | 8 867                           |   |
|  | 110 11                                  | Polizeistrafgelder und Zwangsstrafen . . . . .  | 1 500                         | 1 300                         | 783                             |   |
|  | 110 12                                  | Benutzungsgebühren von kurzfristig untergebrachten Obdachlosen . . . . .  | 2 400                         | 2 400                         | 1 958                           | Zu Nr. 110 12:<br>Siehe Nr. 110 37<br>Ausgaben.                   |
| 3. Andere Einnahmen aus dem Betriebe.                      |   |   |                               |                               |                                 |   |
|  | 110 30                                  | Ruhegeldbeiträge der Arbeiter . . . . .   | 50                            | 50                            | 54                              |   |
| 4. Zuweisungen.  |   |   |                               |                               |                                 |   |
| ○  | 110 40                                  | Ersatzleistung der Transportkosten für Fürsorgezöglinge, Trinker, Arbeitscheue und Kranke   | 1 800                         | 1 800                         | 1 624                           | Zu Nr. 110 40:<br>Mehreinnahmen wegen den Ausgaben Nr. 110 38 zu. |
| ○  | 110 41                                  | Ersatzleistung der Ausgaben für das Eichgeschäft . . . . .  | 1 150                         | 1 000                         | 1 292                           |   |
| 7. Sonstige Einnahmen.                                     |   |   |                               |                               |                                 |   |
|  | 110 70                                  | Fundangelegenheiten . . . . .   | 4 000                         | 4 000                         | 8 756                           | Zu Nr. 110 70:<br>Mehreinnahmen wegen den Ausgaben Nr. 110 60 zu. |
|  | 110 71                                  | Vermischte Einnahmen . . . . .  | 100                           | 50                            | 717                             |   |
|  | —                                       | Weggefallene Nummern . . . . .  | —                             | —                             | 1 884                           |   |
| <b>Gesamteinnahmen:</b>                                    |   |   | <b>19 000</b>                 | <b>18 600</b>                 | <b>25 935</b>                   |   |
| Darunter Erstattungen                                      |   |   | —                             | —                             | 886                             |   |
| <b>Reineinnahmen:</b>                                      |   |   | <b>19 000</b>                 | <b>18 600</b>                 | <b>25 049</b>                   |   |

# I. Polizei.

| Finanz-<br>statistische<br>Kennziffer      | Nr.<br>der<br>Haus-<br>halts-<br>stelle | Namentliche Bezeichnung<br>der Haushaltsstelle  | Ansatz<br>1942<br><i>R.M.</i> | Ansatz<br>1941<br><i>R.M.</i> | Rechnung<br>1940<br><i>R.M.</i> | Erläuterungen  |
|--|---|---|-------------------------------|-------------------------------|---------------------------------|--|
| <b>Ausgaben.</b>                           |   |   |                               |                               |                                 |  |
| <b>Fortdauernde Ausgaben.</b>              |   |   |                               |                               |                                 |  |
| <b>0. Persönliche Verwaltungsausgaben.</b> |   |   |                               |                               |                                 |  |
| 110 00                                     |   | Dienstbezüge der planmäßigen Beamten . . . . .  | 275 276                       | 265 450                       | 206 350                         |  |
| 110 01                                     |   | Dienstbezüge der außerplanmäßigen Beamten,<br>der Beamtenanwärter und der ehrenamtlich<br>tätigen Beamten . . . . .   | 1 680                         | —                             | —                               |  |
| 110 02                                     |   | Verorgungsaufwand für Beamte und deren<br>Hinterbliebene . . . . .  | 93 701                        | 330 200                       | 306 708                         |  |
| 110 03                                     |   | Vergütungen der Angestellten . . . . .  | 40 650                        | 31 560                        | 39 141                          |  |
| 110 04                                     |   | Verorgungsaufwand für Angestellte und deren<br>Hinterbliebene . . . . .   | 6 341                         | 4 700                         | 1 957                           |  |
| 110 05                                     |   | Vergütungen der Hilfskräfte . . . . .   | 20 400                        | 20 180                        | —                               |  |
| 110 06                                     |   | Löhne der Arbeiter . . . . .  | 15 600                        | 15 710                        | 13 505                          |  |
| 110 07                                     |   | Verorgungsaufwand für Arbeiter und deren<br>Hinterbliebene . . . . .  | 940                           | 1 460                         | 1 231                           |  |
| <b>1. Sächliche Verwaltungsausgaben.</b>   |   |   |                               |                               |                                 |  |
| 110 10                                     |   | Ausgaben laut Sammelnachweis:   |                               |                               |                                 |  |
| 110 100                                    |   | Nr. 4 Geschäftsbedürfnisse . . . . .  | 11 095                        | 10 905                        | 10 677                          |  |
| 110 101                                    |   | Nr. 5 Schadenversicherungsbeiträge . . . . .  | 136                           | 115                           | 115                             |  |
| 110 102                                    |   | Nr. 6 Unterhaltung der Gebäude und des<br>Inventars . . . . .   | 550                           | 550                           | 134                             |  |
| 110 104                                    |   | Nr. 8 Luftschutz . . . . .  | 1 320                         | 1 460                         | 564                             |  |
| 110 105                                    |   | Nr. 9 Beschaffung von Büromaschinen und<br>Fernsprecheinrichtungen . . . . .  | 1 100                         | 2 200                         | —                               |  |
| 110 106                                    |   | Nr. 10 Beschaffung von Inventar . . . . .   | 150                           | 150                           | 25                              |  |
| <b>3. Sächliche Zweckausgaben.</b>         |   |   |                               |                               |                                 |  |
| 110 31                                     |   | Futter- und Ausbildungskosten u. a. für Polizei-<br>diensthunde . . . . .   | 270                           | 300                           | 320                             |  |
| 110 32                                     |   | Unterhaltung von Fahrrädern, Pauschalen für<br>Bekleidung und Privatfahrräder der Hilfs-<br>flurhüter, Straßenbahnfahrtausweise der<br>Beamten der Vollzugsabteilung usw. . . . . | 2 780                         | 500                           | 355                             |  |
| 110 33                                     |   | Nahrungsmittelkontrolle . . . . .   | 15 700                        | 15 700                        | 15 650                          |  |
| 110 34                                     |   | Seuchenbekämpfung . . . . .   | 5 730                         | 6 276                         | 2 826                           | Zu Nr. 110 33:<br>Darunter 12 200 RM<br>an Haushaltsstelle<br>520 11.                                      |
| 110 35                                     |   | Raumgestaltung einschl. Licht, Heizung usw. für<br>das Eichgeschäft . . . . .   | 500                           | 550                           | 490                             | Zu Nr. 110 34:<br>Darunter 2 000 RM<br>an Haushaltsstelle<br>7104 31.                                      |
| 110 36                                     |   | Schädlingsbekämpfung . . . . .  | 5 000                         | 400                           | —                               |  |
| 110 37                                     |   | Kosten für die kurzfristige Unterbringung<br>Obdachloser . . . . .  | 5 100                         | 6 700                         | 4 575                           | Zu Nr. 110 37:<br>Siehe Nr. 110 12 der<br>Einnahmen.   |
| 110 38                                     |   | Transport von Fürsorgezöglingen, Trinker,<br>Arbeitscheuen und Kranken . . . . .  | 1 800                         | 1 800                         | 1 624                           | Zu Nr. 110 38:<br>Siehe Nr. 110 40 der<br>Einnahmen.   |
| <b>6. Sonstige Ausgaben.</b>               |   |   |                               |                               |                                 |  |
| 110 60                                     |   | Fundangelegenheiten . . . . .   | 2 000                         | 2 000                         | 3 216                           | Zu Nr. 110 60:<br>Siehe Nr. 110 70 der<br>Einnahmen. Darun-<br>ter 540 RM an Haus-<br>haltsstelle 7104 33. |
| 110 61                                     |   | Steuern und Abgaben . . . . .   | 133                           | 80                            | 63                              |  |
| 110 62                                     |   | Bereinsbeiträge . . . . .   | 1 500                         | 1 500                         | 1 000                           |  |
| 110 63                                     |   | Vermischte Ausgaben . . . . .   | 100                           | 100                           | 27                              |  |
| —  |   | Weggefallene Nummern . . . . .  | —                             | 500                           | 754                             | Zu Nr. 110 62:<br>Siehe Anhang.  |
| <b>Gesamtausgaben:</b>                     |   |   | <b>509 552</b>                | <b>721 046</b>                | <b>611 307</b>                  |  |
| Darunter Erstattungen:                     |   |   | —                             | —                             | 886                             |  |
| <b>Reinausgaben:</b>                       |   |   | <b>509 552</b>                | <b>721 046</b>                | <b>610 421</b>                  |  |
| Reineinnahmen:                             |   |   | 19 000                        | 18 600                        | 25 049                          |  |
| <b>Zufußbedarf:</b>                        |   |   | <b>490 552</b>                | <b>702 446</b>                | <b>585 372</b>                  |  |

# I. Polizei.

| Finanz-<br>statistische<br>Kennziffer        | Nr.<br>der<br>Haus-<br>halts-<br>stelle | Namentliche Bezeichnung<br>der Haushaltsstelle  | Ansatz<br>1942<br><i>R.M.</i> | Ansatz<br>1941<br><i>R.M.</i> | Rechnung<br>1940<br><i>R.M.</i> | Erläuterung   |
|--|---|---|-------------------------------|-------------------------------|---------------------------------|---|
| <b>III Baupolizeiamt.</b>                    |   |   |                               |                               |                                 |   |
| <b><u>Einnahmen.</u></b>                     |   |   |                               |                               |                                 |   |
| <b>Fortdauernde Einnahmen.</b>               |   |   |                               |                               |                                 |   |
| <b>1. Gebühren und Beiträge.</b>             |   |   |                               |                               |                                 |   |
| 111 10                                       |   | Gebühren, Strafgeelder usw. . . . .   | 40 000                        | 80 000                        | 136 700                         |   |
| <b>3. Andere Einnahmen aus dem Betriebe.</b> |   |   |                               |                               |                                 |   |
| 111 30                                       |   | Von der Stadtplanungs-GmbH.: Ersatzleistung von Gehältern für abgeordnetes Personal . . . . .                 | 4 787                         | —                             | —                               |   |
| <b>7. Sonstige Einnahmen.</b>                |   |   |                               |                               |                                 |   |
| 111 70                                       |   | Zwangsweise Durchführung von Arbeiten für Rechnung anderer . . . . .  | 2 000                         | 2 000                         | —                               | Zu Nr. 111 70:<br>Siehe Nr. 111 61<br>Ausgaben.   |
| 111 71                                       |   | Bermischte Einnahmen . . . . .  | 10                            | —                             | —                               |   |
| <b>Gesamteinnahmen:</b>                      |   |   | <b>46 797</b>                 | <b>82 000</b>                 | <b>136 700</b>                  |   |
| Darunter Erstattungen:                       |   |   | —                             | —                             | —                               |   |
| <b>Reineinnahmen:</b>                        |   |   | <b>46 797</b>                 | <b>82 000</b>                 | <b>136 700</b>                  |   |
| <b><u>Ausgaben.</u></b>                      |   |   |                               |                               |                                 |   |
| <b>Fortdauernde Ausgaben.</b>                |   |   |                               |                               |                                 |   |
| <b>0. Persönliche Verwaltungsausgaben.</b>   |   |   |                               |                               |                                 |   |
| 111 00                                       |   | Dienstbezüge der planmäßigen Beamten . . . . .  | 258 876                       | 261 050                       | 206 252                         |   |
| 111 01                                       |   | Dienstbezüge der außerplanmäßigen Beamten, der Beamtenanwärter und der ehrenamtlich tätigen Beamten . . . . . | 1 680                         | —                             | —                               |   |
| 111 02                                       |   | Versorgungsaufwand für Beamte und deren Hinterbliebene . . . . .  | 87 577                        | 69 620                        | 76 384                          |   |
| 111 03                                       |   | Bergütungen der Angestellten . . . . .  | 47 900                        | 49 760                        | 51 202                          |   |
| 111 04                                       |   | Versorgungsaufwand für Angestellte und deren Hinterbliebene . . . . .   | 9 178                         | 6 800                         | 3 700                           |   |
| 111 05                                       |   | Bergütungen der Hilfskräfte . . . . .   | 10 200                        | 14 580                        | —                               |   |
| <b>1. Sächliche Verwaltungsausgaben.</b>     |   |   |                               |                               |                                 |   |
| 111 10                                       |   | Ausgaben laut Sammelnachweis:   |                               |                               |                                 |   |
| 111 100                                      |   | Nr. 4 Geschäftsbedürfnisse . . . . .  | 10 717                        | 11 481                        | 7 967                           |   |
| 111 101                                      |   | Nr. 5 Schadenversicherungsbeiträge . . . . .  | 94                            | 80                            | 80                              |   |
| 111 102                                      |   | Nr. 6 Unterhaltung der Gebäude und des Inventars . . . . .  | 550                           | 550                           | 103                             |   |
| 111 105                                      |   | Nr. 9 Beschaffung von Büromaschinen und Fernsprecheinrichtungen . . . . .                                     | 200                           | 1 000                         | 293                             |   |
| 111 11                                       |   | Sonstige sächliche Verwaltungsausgaben . . . . .  | 200                           | 200                           | 109                             |   |
| <b>6. Sonstige Ausgaben.</b>                 |   |   |                               |                               |                                 |   |
| 111 60                                       |   | Zwangsräumungen . . . . .   | 200                           | 200                           | —                               |   |
| 111 61                                       |   | Zwangsweise Durchführung von Arbeiten für Rechnung anderer . . . . .  | 2 000                         | 2 000                         | 1 482                           | Zu Nr. 111 61:<br>Siehe Nr. 111 70<br>Einnahmen. In<br>Ausgaben bedürftiger<br>weiter Genehmigung<br>gem. § 91 P.O. |
| —  |   | Weggefallene Nummern . . . . .  | —                             | —                             | 2 326                           |   |
| <b>Gesamtausgaben:</b>                       |   |   | <b>429 372</b>                | <b>417 321</b>                | <b>349 898</b>                  |   |
| Darunter Erstattungen:                       |   |   | —                             | —                             | —                               |   |
| <b>Reinausgaben:</b>                         |   |   | <b>429 372</b>                | <b>417 321</b>                | <b>349 898</b>                  |   |
| <b>Reineinnahmen:</b>                        |   |   | 46 797                        | 82 000                        | 136 700                         |   |
| <b>Zuschußbedarf:</b>                        |   |   | <b>382 575</b>                | <b>335 321</b>                | <b>213 198</b>                  |   |

# I. Polizei.

| Finanz-<br>statistische<br>Kennziffer        | Nr.<br>der<br>Haus-<br>halts-<br>stelle | Namentliche Bezeichnung<br>der Haushaltsstelle   | Ansatz<br>1942<br><i>R.M.</i> | Ansatz<br>1941<br><i>R.M.</i> | Rechnung<br>1940<br><i>R.M.</i> | Erläuterungen   |
|--|---|--|-------------------------------|-------------------------------|---------------------------------|---|
| <b>20 Luftschutz.</b>                        |   |  |                               |                               |                                 |   |
| <b><u>Einnahmen.</u></b>                     |   |  |                               |                               |                                 |   |
| <b>Fortdauernde Einnahmen.</b>               |   |  |                               |                               |                                 |   |
| <b>3. Andere Einnahmen aus dem Betriebe.</b> |   |  |                               |                               |                                 |   |
| 120 30                                       |   | Ruhegeldbeiträge . . . . .   | 200                           | 140                           | 146                             |   |
| 120 31                                       |   | Vom Sammelnachweis 8: Aufwendungen für den Selbstschutz und erweiterten Selbstschutz   | 838 460                       | 817 780                       | 870 086                         | Zu Nr. 120 31:<br>Siehe Nr. 120 31 der Ausgaben.  |
| 120 32                                       |   | Erfahleistung von Straßenbahnfahrgeldern . . . . .                                     | 2 500                         | 2 000                         | 223                             |   |
| 120 33                                       |   | Erfahleistung von Telefongebühren . . . . .  | 2 000                         | —                             | —                               |   |
| <b>4. Zuweisungen.</b>                       |   |  |                               |                               |                                 |   |
| ○ 120 40                                     |   | Vom Reich: Erfahleistung von Kosten für Aus- rüstung öffentlicher Schukräume . . . . . | 2 000                         | —                             | —                               |   |
| —  |   | Weggefallene Nummern . . . . .   | —                             | 52 607                        | 540 727                         |   |
| <b>Gesamteinnahmen:</b>                      |   |  | <b>845 160</b>                | <b>872 527</b>                | <b>1 411 182</b>                |   |
| Darunter Erstattungen:                       |   |  | 838 460                       | 817 780                       | 870 086                         |   |
| <b>Reineinnahmen:</b>                        |   |  | <b>6 700</b>                  | <b>54 747</b>                 | <b>541 096</b>                  |   |
| <b><u>Ausgaben.</u></b>                      |   |  |                               |                               |                                 |   |
| <b>Fortdauernde Zweckausgaben.</b>           |   |  |                               |                               |                                 |   |
| <b>2. Persönliche Zweckausgaben.</b>         |   |  |                               |                               |                                 |   |
| 120 20                                       |   | Dienstbezüge der planmäßigen Beamten . . . . .   | 41 230                        | 19 380                        | 17 952                          |   |
| 120 22                                       |   | Verorgungsaufwand für Beamte und deren Hinterbliebene . . . . .                        | 15 047                        | 5 180                         | 6 647                           |   |
| 120 23                                       |   | Vergütungen der Angestellten . . . . .   | 100 320                       | 13 190                        | 13 229                          |   |
| 120 24                                       |   | Verorgungsaufwand für Angestellte und deren Hinterbliebene . . . . .                   | 877                           | 900                           | 439                             |   |
| 120 25                                       |   | Vergütungen der Hilfskräfte . . . . .  | —                             | 2 770                         | —                               |   |
| 120 26                                       |   | Löhne der Arbeiter . . . . .   | 149 700                       | 108 360                       | 73 568                          | Zu Nr. 120 26:<br>Darunter 44 000 RM an Haushaltsstelle 660 31.   |
| 120 27                                       |   | Verorgungsaufwand für Arbeiter und deren Hinterbliebene . . . . .                      | 3 646                         | 5 180                         | 1 521                           |   |
| <b>3. Sächliche Zweckausgaben.</b>           |   |  |                               |                               |                                 |   |
| 120 30                                       |   | Ausgaben laut Sammelnachweis:  |                               |                               |                                 |   |
| 120 300                                      |   | Nr. 4 Geschäftsbedürfnisse . . . . .   | 14 204                        | 11 711                        | 3 369                           |   |
| 120 301                                      |   | Nr. 5 Schadenversicherungsbeiträge . . . . .   | 760                           | 650                           | 605                             |   |
| 120 302                                      |   | Nr. 6 Unterhaltung der Gebäude und des Inventars . . . . .                             | 1 250                         | 1 250                         | 90                              |   |
| 120 304                                      |   | Nr. 8 Luftschutz . . . . .   | 3 120                         | 4 730                         | 14 481                          |   |
| 120 305                                      |   | Nr. 9 Beschaffung von Büromaschinen und Fernsprecheinrichtungen . . . . .              | 500                           | 1 000                         | —                               |   |
| 120 306                                      |   | Nr. 10 Beschaffung von Inventar . . . . .  | 3 000                         | 3 000                         | 2 997                           | Zu Nr. 120 31:<br>Die Nrn. 120 310 bis 120 319 sind gegen- seitig bedungsfähig. Siehe Nr. 120 31 der Einnahmen. |
| 120 31                                       |   | Selbstschutz und erweiterter Selbstschutz:   |                               |                               |                                 |   |
| 120 310                                      |   | Schukraumbau . . . . .   | 95 000                        | 55 500                        | 856 245                         |   |
| 120 311                                      |   | Bauliche Unterhaltung, Strom, Licht und Heizung . . . . .                              | 173 700                       | 151 250                       | —                               |   |
| 120 312                                      |   | Schukraumausrüstung . . . . .  | 28 750                        | 89 950                        | 118 606                         |   |
| 120 313                                      |   | Unterhaltung der Schukraumausrüstung . . . . .   | 30 480                        | 13 790                        | —                               |   |
| 120 314                                      |   | Feuerlösch- und Dachstuhl- ausrüstung, Schutz- und Tarnanstrich . . . . .              | 62 950                        | 34 820                        | 109 410                         |   |
| 120 315                                      |   | Unterhaltung der Feuerlösch- und Dachstuhl- ausrüstung . . . . .                       | 15 480                        | 10 340                        |                                 |   |
| 120 316                                      |   | Mannschaftsausrüstung . . . . .  | 14 400                        | 14 500                        | —                               |   |
| <b>Zu übertragen:</b>                        |   |  | <b>754 414</b>                | <b>547 451</b>                | <b>1 219 159</b>                |   |

# I. Polizei.

| Finanz-<br>statistische<br>Kennziffer | Nr.<br>der<br>Haus-<br>halts-<br>stelle | Namentliche Bezeichnung<br>der Haushaltsstelle  | Ansatz<br>1942<br><i>R.M.</i> | Ansatz<br>1941<br><i>R.M.</i> | Rechnung<br>1940<br><i>R.M.</i> | Erläuterungen |
|---------------------------------------|---|---|-------------------------------|-------------------------------|---------------------------------|---------------|
|                                       |   | Übertrag:   | 754 414                       | 547 451                       | 1 219 159                       |               |
| 120 317                               |   | Unterhaltung derselben . . . . .  | 11 540                        | 6 990                         | —                               |               |
| 120 318                               |   | Luftschutzwachdienst . . . . .  | 356 400                       | 451 007                       | 248 800                         |               |
| 120 319                               |   | Verdunkelungseinrichtungen . . . . .  | 49 760                        | 41 740                        | 77 749                          |               |
| 120 32                                |   | Straßenbahn-, Ausbildungs- und Schulungs-<br>kosten, Lohnausfall, Kleiderentschädigung . . . . .                    | 5 000                         | 5 000                         | 1 947                           |               |
| 120 33                                |   | Unterhaltung der öffentlichen Sammelschutz-<br>räume, Sanitäts- und Rettungsstellen und<br>Deckungsgräben . . . . . | 230 000                       | 226 000                       | 90 929                          |               |
| 120 34                                |   | Miete, Reinigung, Beleuchtung . . . . .   | 7 500                         | 6 500                         | 2 626                           |               |
| 120 35                                |   | Fernsprechgebühren für Obdachlosensammel-<br>stellen . . . . .  | 3 000                         | —                             | —                               |               |
| 120 36                                |   | Unterhaltung der Kraftwagen und Fahrräder . . . . .   | 4 000                         | 4 000                         | 2 951                           |               |
|                                       |   | 6. Sonstige Ausgaben.   |                               |                               |                                 |               |
| 120 60                                |   | Vermischte Ausgaben . . . . .   | 1 000                         | 1 000                         | 498                             |               |
| —                                     |   | Weggefallene Nummern . . . . .  | —                             | 500                           | 647                             |               |
|                                       |   | <b>Gesamtausgaben:</b>  | <b>1 422 614</b>              | <b>1 290 188</b>              | <b>1 645 306</b>                |               |
|                                       |   | Darunter Erstattungen:  | 838 460                       | 817 780                       | 870 086                         |               |
|                                       |   | Reinausgaben:   | 584 154                       | 472 408                       | 775 220                         |               |
|                                       |   | Reineinnahmen:  | 6 700                         | 54 747                        | 541 096                         |               |
|                                       |   | Zuschußbedarf:  | 577 454                       | 417 661                       | 234 124                         |               |

## 130 Feuerchutzpolizei.

| <b>Einnahmen.</b>                     |  |   |        |        |        |   |
|---------------------------------------|--|---|--------|--------|--------|---|
| <b>Fortdauernde Einnahmen.</b>        |  |   |        |        |        |   |
| 1. Gebühren und Beiträge.             |  |   |        |        |        |   |
| 130 10                                |  | Für Feuer Sicherheits- und Brandwachen . . . . .  | 20 000 | 24 000 | 20 070 | Zu Nr. 130 10:<br>Darunter von Haus-<br>haltsstellen<br>321 38 13 43<br>322 38 3 00       |
| 2. Miete, Pacht.                      |  |   |        |        |        |   |
| 130 20                                |  | Miete und Heizungskosten für Dienst- und<br>Mietwohnungen . . . . .   | 15 423 | 16 533 | 15 993 |   |
| 130 21                                |  | Erfahleistung und Erstattung für Fahrzeug-<br>hallen, Unterkunftsräume und anderweitig<br>vermietete Räume . . . . .                | 3 720  | 4 285  | 4 300  | Zu Nr. 130 21:<br>Darunter von Haus-<br>haltsstellen<br>043 31 68<br>523 31 3 00          |
| 3. Andere Einnahmen aus dem Betriebe. |  |   |        |        |        |   |
| 130 30                                |  | Ruhegeldbeiträge der Arbeiter . . . . .   | 70     | 80     | 71     |   |
| 130 31                                |  | Erfahleistung für Werkstätten- und sonstige<br>Arbeiten; Hilfeleistungen . . . . .  | 3 500  | 2 700  | 3 725  |   |
| 130 32                                |  | Verkauf unbrauchbarer Gegenstände . . . . .   | 300    | 600    | 1 318  |   |
| 130 33                                |  | Erfahleistung für die Überwachung und Instand-<br>haltung vorhandener und Herstellung neuer<br>privater Feuermeldeanlagen . . . . . | 16 000 | 18 000 | 17 782 | Zu Nr. 130 33:<br>Siehe Nr. 130 32<br>Ausgaben.   |
| 130 34                                |  | Kostenanteil für die private Mitbenutzung der<br>Straßenbahndienstfahrkarten . . . . .  | 108    | —      | —      |   |
| 5. Zinsen.                            |  |   |        |        |        |   |
| 130 50                                |  | Zinsertrag der Erneuerungsrücklage . . . . .  | —      | 30     | 41     | Zu Nr. 130 50 u. 130<br>Reineinnahmen<br>s. den Ausgaben-<br>den Nr. 130 50<br>130 51 zu. |
| 130 51                                |  | Zinsertrag der Erweiterungsrücklage . . . . .   | —      | 14 500 | 14 429 |   |
|                                       |  | Zu übertragen:  | 59 121 | 80 728 | 77 729 |   |

# I. Polizei.

| Finanz-<br>statistische<br>Kennziffer | Nr.<br>der<br>Haus-<br>halts-<br>stelle | Namentliche Bezeichnung<br>der Haushaltsstelle  | Ansatz<br>1942<br><i>R.M.</i> | Ansatz<br>1941<br><i>R.M.</i> | Rechnung<br>1940<br><i>R.M.</i> | Erläuterungen  |
|---------------------------------------|---|---|-------------------------------|-------------------------------|---------------------------------|--|
|                                       |   | Übertrag:   | 59 121                        | 80 728                        | 77 729                          |  |
| 130 52                                |   | Zinsen des Stiftungsvermögens zu Unter-<br>stützungen an Feuerwehrleute . . . . .   | 236                           | 238                           | 218                             | Zu Nr. 130 52 u. 130 53:<br>Mehreinnahmen wach-<br>sen den Ausgaben bei<br>den Nrn. 130 64 und<br>130 65 zu. |
| 130 53                                |   | Zinsen des Stiftungsvermögens zugunsten der<br>städtischen Feuerwehr zur Schaffung einer<br>sozial-karitativen Einrichtung im Sinne der<br>Gesolei . . . . .                  | 816                           | 810                           | 760                             |  |
|                                       |   | 7. Sonstige Einnahmen.  |                               |                               |                                 |  |
| 130 70                                |   | Spenden zugunsten der Feuerwehrleute . . . . .  | 100                           | 100                           | —                               | Zu Nr. 130 70:<br>Siehe Nr. 130 66 der<br>Ausgaben.  |
| 130 71                                |   | Bermischte Einnahmen . . . . .  | 1 000                         | 120                           | 995                             |  |
|                                       |   | <b>Gesamteinnahmen:</b>   | <b>61 273</b>                 | <b>81 996</b>                 | <b>79 702</b>                   |  |
|                                       |   | Darunter Erstattungen:  | 20 140                        | 20 705                        | 23 200                          |  |
|                                       |   | <b>Reineinnahmen:</b>   | <b>41 133</b>                 | <b>61 291</b>                 | <b>56 502</b>                   |  |
|                                       |   | <b><u>Ausgaben.</u></b>   |                               |                               |                                 |  |
|                                       |   | <b>Fortdauernde Ausgaben.</b>   |                               |                               |                                 |  |
|                                       |   | 2. Persönliche Zweckausgaben.   |                               |                               |                                 |  |
| 130 20                                |   | Dienstbezüge der planmäßigen Beamten . . . . .  | 1 161 724                     | 1 109 650                     | 880 475                         |  |
| 130 21                                |   | Dienstbezüge der außerplanmäßigen Beamten,<br>der Beamtenanwärter und der ehrenamtlich<br>tätigen Beamten . . . . .   | 1 680                         | —                             | —                               |  |
| 130 22                                |   | Versorgungsaufwand für Beamte und deren<br>Hinterbliebene . . . . .   | 391 262                       | 285 790                       | 326 064                         |  |
| 130 23                                |   | Vergütungen der Angestellten . . . . .  | 42 090                        | 44 850                        | 39 608                          |  |
| 130 24                                |   | Versorgungsaufwand für Angestellte und deren<br>Hinterbliebene . . . . .  | 2 842                         | 3 110                         | 2 609                           |  |
| 130 25                                |   | Vergütungen der Hilfskräfte . . . . .   | 5 100                         | 5 570                         | —                               |  |
| 130 26                                |   | Löhne der Arbeiter . . . . .  | 14 850                        | 13 400                        | 10 400                          |  |
| 130 27                                |   | Versorgungsaufwand für Arbeiter und deren<br>Hinterbliebene . . . . .   | 790                           | 1 220                         | 504                             |  |
|                                       |   | 3. Sächliche Zweckausgaben.   |                               |                               |                                 |  |
| 130 30                                |   | Ausgaben laut Sammelnachweis:   |                               |                               |                                 |  |
| 130 300                               |   | Nr. 4 Geschäftsbedürfnisse . . . . .  | 19 871                        | 19 230                        | 12 690                          |  |
| 130 301                               |   | Nr. 5 Schadenversicherungsbeiträge . . . . .  | 14 000                        | 13 500                        | 11 800                          |  |
| 130 302                               |   | Nr. 6 Unterhaltung der Gebäude und des<br>Inventars . . . . .   | 15 700                        | 18 150                        | 14 836                          |  |
| 130 303                               |   | Nr. 7 Heizung . . . . .   | 25 650                        | 21 100                        | 25 396                          |  |
| 130 304                               |   | Nr. 8 Luftschutz . . . . .  | 7 350                         | 9 550                         | 2 526                           |  |
| 130 305                               |   | Nr. 9 Beschaffung von Büromaschinen und<br>Fernsprecheinrichtungen . . . . .  | 1 000                         | 2 000                         | —                               |  |
| 130 306                               |   | Nr. 10 Beschaffung von Inventar . . . . .   | 650                           | 600                           | 722                             |  |
| 130 31                                |   | Miete, Pacht, Beleuchtung, Reinigung, Wasser-<br>verbrauch . . . . .  | 19 300                        | 19 300                        | 17 794                          |  |
| 130 32                                |   | Herstellung und Instandhaltung  |                               |                               |                                 |  |
|                                       |   | a) der privaten Feuermeldeanl. 3 000 RM.  |                               |                               |                                 | Zu Nr. 130 32 a:<br>Siehe Nr. 130 33 der<br>Einnahmen.   |
|                                       |   | b) der öffentlichen Feuermelde-<br>und Nachrichtenanlagen, Elektro-<br>uhren, sowie Ersatzbeschaffung<br>für verbrauchte Melde- und<br>Nachrichtennittel . . . . . 22 500 RM. | 26 000                        | 35 000                        | 15 123                          |  |
|                                       |   | c) von Plänen und Zeichnungen . 500 RM.   |                               |                               |                                 |  |
|                                       |   | Zu übertragen:  | 1 749 859                     | 1 602 020                     | 1 360 547                       |  |

# I. Polizei.

| Finanz-<br>statistische<br>Kennziffer | Nr.<br>der<br>Haus-<br>halts-<br>stelle | Namentliche Bezeichnung<br>der Haushaltsstelle  | Ausatz<br>1942<br><i>R.M.</i> | Ausatz<br>1941<br><i>R.M.</i> | Rechnung<br>1940<br><i>R.M.</i> | Erläuterungen   |
|---------------------------------------|---|---|-------------------------------|-------------------------------|---------------------------------|---|
|                                       |   | Übertrag:   | 1 749 859                     | 1 602 020                     | 1 360 547                       |   |
| 130 33                                |   | Unterhaltung der Lösch- und Rettungs-<br>einrichtungen in öffentlichen und privaten Gebäuden . . . . .  | 500                           | 500                           | —                               |   |
| 130 34                                |   | Berufstätigen- und sonstige Betriebseinrichtungen . . . . .   | 4 100                         | 4 600                         | —                               |   |
| 130 35                                |   | Unterhaltung des Fahrzeugparks und der Lösch-<br>und Rettungsgeräte . . . . .                           | 38 800                        | 42 000                        | 35 707                          |   |
| 130 36                                |   | Ersatzbeschaffung von Lösch- und Rettungsfahr-<br>zeugen nebst Zubehör . . . . .                        | 60 000                        | 60 000                        | 32 500                          | Zu Nr. 130 36:<br>Der nicht verwendete<br>Betrag ist übertragen.            |
| 130 37                                |   | Betriebsstoffe für Kraftfahrzeuge . . . . .   | 12 000                        | 17 000                        | 8 931                           |   |
| 130 38                                |   | Dienstkleidung und Kleidergeld . . . . .  | 56 700                        | 61 300                        | 24 586                          | Zu Nr. 130 38:<br>Der nicht verwendete<br>Betrag ist übertragen.            |
| 130 39                                |   | Ausrüstungsstücke und Sonderbekleidung . . . . .  | —                             | —                             | —                               |   |
| 130 390                               |   | Unterhaltung . . . . .  | 3 000                         | 3 000                         | —                               | Die Nrn. 130 390 und<br>130 391 sind gegenstands-<br>los.                   |
| 130 391                               |   | Ersatzbeschaffung . . . . .   | 3 000                         | 3 000                         | —                               |   |
|                                       |   | 4. Schuldendienst.  |                               |                               |                                 |   |
| 130 40                                |   | Zinsen . . . . .  | 118                           | 123                           | 128                             |   |
| 130 41                                |   | Tilgung . . . . .   | 135                           | 130                           | 124                             |   |
|                                       |   | 5. Zuführungen an Rücklagen.  |                               |                               |                                 |   |
| 130 50                                |   | Ertrag an die Erneuerungsrücklage . . . . .   | —                             | 30                            | 41                              | Zu Nrn. 130 50 u. 130 51:<br>Siehe Nrn. 130 50 und<br>130 51 der Einnahmen. |
| 130 51                                |   | Ertrag an die Erweiterungsrücklage . . . . .  | —                             | 14 500                        | 14 429                          |   |
|                                       |   | 6. Sonstige Ausgaben.   |                               |                               |                                 |   |
| 130 60                                |   | Vereinsbeiträge . . . . .   | 75                            | 75                            | 75                              | Zu Nr. 130 60:<br>Siehe Anhang.   |
| 130 61                                |   | Steuern und Abgaben . . . . .   | 7 300                         | 7 300                         | 7 164                           |   |
| 130 62                                |   | Sportzwecke, Lehrmittel und weltanschauliche<br>Schulung . . . . .                                      | 1 200                         | 2 700                         | 673                             |   |
| 130 63                                |   | Verpflegung der Mannschaften auf der Brand-<br>stelle bei Feuer von längerer Dauer . . . . .            | 150                           | 150                           | —                               |   |
| 130 64                                |   | Verwendung der Stiftungserträge bei Nr.<br>130 52 der Einnahmen bzw. zur Vermögens-<br>anlage . . . . . | 236                           | 238                           | 218                             |   |
| 130 65                                |   | Desgl. bei Nr. 130 53 der Einnahmen bzw. zur<br>Vermögensanlage . . . . .                               | 816                           | 810                           | 760                             |   |
| 130 66                                |   | An das Stiftungsvermögen . . . . .  | 100                           | 100                           | —                               | Zu Nr. 130 66:<br>Siehe Nr. 130 70 der<br>Einnahmen.                        |
| 130 67                                |   | Freie Heilfürsorge für die Feuerwehrpolizei-<br>beamten . . . . .                                       | 25 000                        | —                             | —                               |   |
| 130 68                                |   | Kosten für Straßenbahnkarten . . . . .  | 13 680                        | —                             | —                               |   |
| 130 69                                |   | Vermischte Ausgaben . . . . .   | 300                           | 304                           | 94                              |   |
| —                                     |   | Weggefallene Nummern . . . . .  | —                             | 27 000                        | 53 396                          |   |
|                                       |   | <b>Gesamtausgaben:</b>  | <b>1 977 069</b>              | <b>1 846 880</b>              | <b>1 539 373</b>                |   |
|                                       |   | Darunter Erstattungen:  | 20 140                        | 20 705                        | 23 200                          |   |
|                                       |   | <b>Reinausgaben:</b>  | <b>1 956 929</b>              | <b>1 826 175</b>              | <b>1 516 173</b>                |   |
|                                       |   | Reineinnahmen:  | 41 133                        | 61 291                        | 56 502                          |   |
|                                       |   | <b>Zuschußbedarf:</b>   | <b>1 915 796</b>              | <b>1 764 884</b>              | <b>1 459 671</b>                |   |

# I. Polizei.

| Finanz-<br>statistische<br>Kennziffer | Nr.<br>der<br>Haus-<br>halts-<br>stelle | Namentliche Bezeichnung<br>der Haushaltsstelle  | Ansatz<br>1942<br><i>R.M.</i> | Ansatz<br>1941<br><i>R.M.</i> | Rechnung<br>1940<br><i>R.M.</i> | Erläuterungen |
|---------------------------------------|---|---|-------------------------------|-------------------------------|---------------------------------|---------------|
| <b>131 Feuerwehren.</b>               |   |   |                               |                               |                                 |               |
| <b><u>Einnahmen.</u></b>              |   |   |                               |                               |                                 |               |
| <b>Fortdauernde Einnahmen.</b>        |   |   |                               |                               |                                 |               |
| <b>7. Sonstige Einnahmen.</b>         |   |   |                               |                               |                                 |               |
| 131 70                                |   | Vermischte Einnahmen . . . . .  | 50                            | 50                            | —                               |               |
| —                                     |   | Weggefallene Nummern . . . . .  | —                             | —                             | 2 563                           |               |
| <b>Gesamteinnahmen:</b>               |   |   | <b>50</b>                     | <b>50</b>                     | <b>2 563</b>                    |               |
| Darunter Erstattungen:                |   |   | —                             | —                             | —                               |               |
| <b>Reineinnahmen:</b>                 |   |   | <b>50</b>                     | <b>50</b>                     | <b>2 563</b>                    |               |
| <b><u>Ausgaben.</u></b>               |   |   |                               |                               |                                 |               |
| <b>Fortdauernde Ausgaben.</b>         |   |   |                               |                               |                                 |               |
| <b>3. Sächliche Zweckausgaben.</b>    |   |   |                               |                               |                                 |               |
| 131 30                                |   | Ausgaben laut Sammelnachweis:   |                               |                               |                                 |               |
| 131 300                               |   | Nr. 4 Geschäftsbedürfnisse . . . . .  | 580                           | 580                           | 510                             |               |
| 131 301                               |   | Nr. 5 Schadenversicherungsbeiträge . . . . .  | 1 000                         | 1 000                         | 1 000                           |               |
| 131 302                               |   | Nr. 6 Unterhaltung der Gebäude und des<br>Inventars . . . . .   | 2 450                         | —                             | —                               |               |
| 131 31                                |   | Miete, Pacht, Beleuchtung, Reinigung, Wasser-<br>verbrauch . . . . .  | 580                           | 580                           | 528                             |               |
| 131 32                                |   | Unterhaltung des Fahrzeugparks und der<br>Lösch- und Rettungsgeräte . . . . .                                       | 1 000                         | 1 000                         | 435                             |               |
| 131 33                                |   | Betriebsstoffe für Kraftfahrzeuge . . . . .   | 50                            | 100                           | —                               |               |
| 131 34                                |   | Dienstkleidung . . . . .  |                               |                               |                                 |               |
| 131 340                               |   | Unterhaltung . . . . .  | 1 200                         | 1 500                         | —                               |               |
| 131 341                               |   | Ersatzbeschaffung . . . . .   | 11 000                        | 16 260                        | 4 991                           |               |
| 131 35                                |   | Sportzwecke . . . . .   | 50                            | 250                           | —                               |               |
| 131 36                                |   | Anfallversicherung . . . . .  | 5 500                         | 5 500                         | 5 416                           |               |
| 131 37                                |   | Erfakleistung des Lohnausfalls bei Brand- und<br>Katastrophenbekämpfung und bei Besuch von<br>Fachschulen . . . . . | 300                           | 300                           | —                               |               |
| 131 38                                |   | Zuschuß an die Wehrklasse der Freiw. Feuerwehr<br>Düsseldorf . . . . .  | 3 000                         | 4 650                         | 4 650                           |               |
| <b>6. Sonstige Ausgaben.</b>          |   |   |                               |                               |                                 |               |
| 131 60                                |   | Vermischte Ausgaben . . . . .   | 350                           | 350                           | —                               |               |
| <b>Gesamtausgaben:</b>                |   |   | <b>27 060</b>                 | <b>32 070</b>                 | <b>17 530</b>                   |               |
| Darunter Erstattungen:                |   |   | —                             | —                             | —                               |               |
| <b>Reinausgaben:</b>                  |   |   | <b>27 060</b>                 | <b>32 070</b>                 | <b>17 530</b>                   |               |
| <b>Reineinnahmen:</b>                 |   |   | <b>50</b>                     | <b>50</b>                     | <b>2 563</b>                    |               |
| <b>Zuschußbedarf:</b>                 |   |   | <b>27 010</b>                 | <b>32 020</b>                 | <b>14 967</b>                   |               |

Zu Nr. 131 31:  
Darunter an Haus-  
haltsstellen  
920 21 180 RM  
020 21 50 RM

Die Nrn. 131 340 und  
131 341 sind gegen-  
seitig bedungsfähig.



## 2. Schulwesen.

| Finanz-<br>statistische<br>Kennziffer  | Nr.<br>der<br>Haus-<br>halts-<br>stelle | Namentliche Bezeichnung<br>der Haushaltsstelle  | Anlag<br>1942<br><i>R.M.</i> | Anlag<br>1941<br><i>R.M.</i> | Rechnung<br>1940<br><i>R.M.</i> | Erläuterungen                   |
|--|---|---|------------------------------|------------------------------|---------------------------------|---------------------------------|
| <b>200 Allgemeine Schulverwaltung.</b> |   |   |                              |                              |                                 |                                 |
| <b><u>Einnahmen.</u></b>               |   |   |                              |                              |                                 |                                 |
| <b>Fortdauernde Einnahmen.</b>         |   |   |                              |                              |                                 |                                 |
| 1. Gebühren und Beiträge.              |   |   |                              |                              |                                 |                                 |
| 200 10                                 |   | Verwaltungsgebühren . . . . .   | 150                          | 150                          | 52                              |                                 |
| 3. Andere Einnahmen aus dem Betriebe.  |   |   |                              |                              |                                 |                                 |
| 200 30                                 |   | Ruhegeldbeiträge der Arbeiter . . . . .   | 70                           | 40                           | 32                              |                                 |
| 200 31                                 |   | Vergütung für die Einziehung der Beiträge für den RDB. u. a. . . . .  | 1 500                        | 1 500                        | —                               |                                 |
| 7. Sonstige Einnahmen.                 |   |   |                              |                              |                                 |                                 |
| 200 70                                 |   | Bermischte Einnahmen . . . . .  | 50                           | 50                           | 1 595                           |                                 |
| <b>Gesamteinnahmen:</b>                |   |   | <b>1 770</b>                 | <b>1 740</b>                 | <b>1 679</b>                    |                                 |
| Darunter Erstattungen:                 |   |   | —                            | —                            | —                               |                                 |
| <b>Reineinnahmen:</b>                  |   |   | <b>1 770</b>                 | <b>1 740</b>                 | <b>1 679</b>                    |                                 |
| <b><u>Ausgaben.</u></b>                |   |   |                              |                              |                                 |                                 |
| <b>Fortdauernde Ausgaben.</b>          |   |   |                              |                              |                                 |                                 |
| 0. Persönliche Verwaltungsausgaben.    |   |   |                              |                              |                                 |                                 |
| 200 00                                 |   | Dienstbezüge der planmäßigen Beamten . . .  | 168 507                      | 167 880                      | 163 615                         |                                 |
| 200 01                                 |   | Dienstbezüge der außerplanmäßigen Beamten,<br>der Beamtenanwärter und der ehrenamtlich<br>tätigen Beamten . . . . . | 1 680                        | —                            | —                               |                                 |
| 200 02                                 |   | Versorgungsaufwand für Beamte und deren<br>Hinterbliebene . . . . .   | 56 693                       | 47 750                       | 51 143                          |                                 |
| 200 03                                 |   | Vergütungen der Angestellten . . . . .  | 150 170                      | 144 430                      | 129 417                         |                                 |
| 200 04                                 |   | Versorgungsaufwand für Angestellte und deren<br>Hinterbliebene . . . . .  | 18 794                       | 12 530                       | 11 861                          |                                 |
| 200 05                                 |   | Vergütungen der Hilfskräfte . . . . .   | —                            | —                            | —                               |                                 |
| 200 06                                 |   | Löhne der Arbeiter . . . . .  | 5 100                        | 3 750                        | 1 973                           |                                 |
| 200 07                                 |   | Versorgungsaufwand für Arbeiter und deren<br>Hinterbliebene . . . . .   | 568                          | 340                          | 168                             |                                 |
| 1. Sächliche Verwaltungsausgaben.      |   |   |                              |                              |                                 |                                 |
| 200 10                                 |   | Ausgaben laut Sammelnachweis:   |                              |                              |                                 |                                 |
| 200 100                                |   | Nr. 4 Geschäftsbedürfnisse . . . . .  | 13 065                       | 12 392                       | 11 067                          |                                 |
| 200 101                                |   | Nr. 5 Schadenversicherungsbeiträge . . . . .  | 225                          | 120                          | 120                             |                                 |
| 200 102                                |   | Nr. 6 Unterhaltung der Gebäude und des<br>Inventars . . . . .   | 400                          | 400                          | 148                             |                                 |
| 200 105                                |   | Nr. 9 Beschaffung von Büromaschinen und<br>Fernsprecheinrichtungen . . . . .  | 800                          | 1 500                        | 1 974                           |                                 |
| 200 106                                |   | Nr. 10 Beschaffung von Inventar . . . . .   | 200                          | 200                          | —                               |                                 |
| 200 11                                 |   | Sonstige sächliche Verwaltungsausgaben . . .  | 1 300                        | 1 398                        | 927                             |                                 |
| 6. Sonstige Ausgaben.                  |   |   |                              |                              |                                 |                                 |
| 200 60                                 |   | Vereinsbeiträge . . . . .   | 10                           | 10                           | 10                              |                                 |
| —                                      |   | Weggefallene Nummern . . . . .  | —                            | —                            | 3 382                           | In Nr. 200 60:<br>Siehe Anhang. |
| <b>Gesamtausgaben:</b>                 |   |   | <b>417 512</b>               | <b>392 700</b>               | <b>375 805</b>                  |                                 |
| Darunter Erstattungen:                 |   |   | —                            | —                            | —                               |                                 |
| <b>Reinausgaben:</b>                   |   |   | <b>417 512</b>               | <b>392 700</b>               | <b>375 805</b>                  |                                 |
| <b>Reineinnahmen:</b>                  |   |   | <b>1 770</b>                 | <b>1 740</b>                 | <b>1 679</b>                    |                                 |
| <b>Zuschußbedarf:</b>                  |   |   | <b>415 742</b>               | <b>390 960</b>               | <b>374 126</b>                  |                                 |

## 2. Schulwesen.

| Finanz-<br>statistische<br>Kennziffer    | Nr.<br>der<br>Haus-<br>halts-<br>stelle | Namentliche Bezeichnung<br>der Haushaltsstelle   | Anjah<br>1942<br><i>R.M.</i> | Anjah<br>1941<br><i>R.M.</i> | Rechnung<br>1940<br><i>R.M.</i> | Erläuterungen  |
|--|---|--|------------------------------|------------------------------|---------------------------------|--|
| <b>210 Volksschulen.</b>                 |   |  |                              |                              |                                 |  |
| <b><u>Einnahmen.</u></b>                 |   |  |                              |                              |                                 |  |
| <b>Fortdauernde Einnahmen.</b>           |   |  |                              |                              |                                 |  |
| 1. Gebühren und Beiträge.                |   |  |                              |                              |                                 |  |
| 210 10                                   |   | Schulstrafgelder . . . . .   | 1 500                        | 400                          | 2 042                           |  |
| 2. Miete, Pacht.                         |   |  |                              |                              |                                 |  |
| 210 20                                   |   | Mieten für Wohnungen und Schulräume von<br>Dritten . . . . .   | 112 000                      | 108 000                      | 103 546                         | Zu Nr. 210 20:<br>Darunter von Haus-<br>haltsstelle<br>430 31 I 24 948 RM  |
| 210 21                                   |   | Erstattungen der Selbstkosten von anderen<br>Unterabschnitten für die Benutzung von<br>Schulräumen . . . . .                       | 27 255                       | 28 505                       | 34 005                          |  |
| 210 22                                   |   | Pachten . . . . .  | 270                          | 220                          | 195                             | Zu Nr. 210 21:<br>Von Haushaltsstellen<br>025 11 7 000 RM<br>030 11 2 430 RM<br>330 31 2 025 RM<br>550 32 15 000 RM<br>570 31 500 RM<br>7112 31 250 RM |
| 210 23                                   |   | Quartiervergütungen . . . . .  | 60 000                       | 60 000                       | 168 838                         |  |
| 3. Andere Einnahmen aus dem<br>Betriebe. |   |  |                              |                              |                                 |  |
| 210 30                                   |   | Ruhegeldbeiträge der Arbeiter . . . . .  | 530                          | 620                          | 121                             |  |
| 210 31                                   |   | Erfahleistung von Fernspreckgebühren, Strom-<br>kosten usw. . . . .  | 800                          | 500                          | 7                               |  |
| 210 32                                   |   | Erstattung der Kosten der an die Mittel-,<br>Höheren-, Fach- und Berufsschulen abgege-<br>benen Reinigungsmaterialien usw. . . . . | 10 070                       | 10 070                       | 10 070                          | Zu Nr. 210 32:<br>Von Haushaltsstellen<br>220 31 2 000 RM<br>230 31 5 000 RM<br>240 31 1 860 RM<br>240 32 900 RM<br>255 31 60 RM<br>260 31 250 RM      |
| 5. Zinsen.                               |   |  |                              |                              |                                 |  |
| 210 50                                   |   | Zinsertrag der Schulbaurücklage . . . . .  | —                            | 4 850                        | 4 810                           |  |
| 210 51                                   |   | Zinsertrag der Elfriede-Bohwinkel-Stiftung . . . . .   | 442                          | 468                          | 451                             | Zu Nr. 210 50:<br>Rehreneinnahmen wach-<br>sen den Ausgaben bei<br>Nr. 210 50 zu.  |
| 210 52                                   |   | Zinsertrag der Grevel-Stiftung . . . . .   | 15                           | 16                           | 15                              |  |
| 7. Sonstige Einnahmen.                   |   |  |                              |                              |                                 |  |
| 210 70                                   |   | Erlös aus den Erträgen der Schulgärten . . . . .   | 1 200                        | 1 200                        | 3 372                           | Zu Nr. 210 51 und<br>210 52:<br>Rehreneinnahmen wach-<br>sen den Ausgaben bei<br>den Nrn. 210 36 und<br>210 66 zu.                                     |
| 210 71                                   |   | Vermischte Einnahmen . . . . .   | 800                          | 800                          | 1 164                           |  |
| —  |   | Weggefallene Nummern . . . . .   | —                            | 20                           | 1                               |  |
| <b>Gesamteinnahmen:</b>                  |   |  | <b>214 882</b>               | <b>215 669</b>               | <b>328 637</b>                  |  |
| Darunter Erstattungen:                   |   |  | 37 325                       | 38 575                       | 71 339                          |  |
| <b>Reineinnahmen:</b>                    |   |  | <b>177 557</b>               | <b>177 094</b>               | <b>257 298</b>                  |  |
| <b><u>Ausgaben.</u></b>                  |   |  |                              |                              |                                 |  |
| <b>Fortdauernde Ausgaben.</b>            |   |  |                              |                              |                                 |  |
| 2. Persönliche Zweckausgaben.            |   |  |                              |                              |                                 |  |
| 210 200                                  |   | Dienstbezüge der planmäßigen Lehrkräfte<br>(Beamte) . . . . .  | 27 400                       | 20 400                       | 20 330                          |  |
| 210 201                                  |   | Dienstbezüge der außerplanmäßigen Lehrkräfte<br>(Beamte) . . . . .   | 10 000                       | 15 000                       | 1 213                           |  |
| 210 202                                  |   | Versorgungsaufwand für Lehrkräfte (Beamte)<br>und deren Hinterbliebene . . . . .   | 19 400                       | 17 660                       | 17 923                          |  |
| 210 22                                   |   | Beitrag an die Landesbuchkasse . . . . .   | 2 509 080                    | 2 374 536                    | 2 377 231                       |  |
| 210 240                                  |   | Dienstbezüge der planmäßigen Schulhausmeister<br>(Beamte) . . . . .  | 30 700                       | 30 750                       | 28 900                          |  |
| Zu übertragen:                           |   |  | 2 596 580                    | 2 458 346                    | 2 445 597                       |  |

## 2. Schulwesen.

| Finanz-<br>statistische<br>Kennziffer | Nr.<br>der<br>Haus-<br>halts-<br>stelle | Namentliche Bezeichnung<br>der Haushaltsstelle  | Anfaß<br>1942<br><i>R.M.</i> | Anfaß<br>1941<br><i>R.M.</i> | Rechnung<br>1940<br><i>R.M.</i> | Erläuterungen   |
|---------------------------------------|---|---|------------------------------|------------------------------|---------------------------------|---|
|                                       |   | übertrag:   | 2 596 580                    | 2 458 346                    | 2 445 597                       |   |
| 210 241                               |   | Verorgungsaufwand für Schulhausmeister (Beamte) und deren Hinterbliebene . . . . .      | 1 100                        | 2 000                        | —                               |   |
| 210 250                               |   | Bergütungen der Schulhausmeister (Angestellte)  | 213 600                      | 191 150                      | 186 795                         |   |
| 210 251                               |   | Verorgungsaufwand für Schulhausmeister (Angestellte) und deren Hinterbliebene . . . . . | 46 800                       | 41 300                       | 37 370                          |   |
| 210 270                               |   | Löhne der Arbeiter . . . . .  | 59 650                       | 63 520                       | 9 059                           |   |
| 210 271                               |   | Verorgungsaufwand für Arbeiter und deren Hinterbliebene . . . . .                       | 2 740                        | 5 450                        | 839                             |   |
| 210 28                                |   | Sonstige persönliche Ausgaben . . . . .   | 57 700                       | 49 500                       | 54 804                          |   |
|                                       |   | <b>3. Sächliche Zweckausgaben.</b>  |                              |                              |                                 |   |
| 210 30                                |   | Ausgaben laut Sammelnachweis:   |                              |                              |                                 |   |
| 210 300                               |   | Nr. 4 Geschäftsbedürfnisse . . . . .  | 9 174                        | 8 828                        | 11 539                          |   |
| 210 301                               |   | Nr. 5 Schadenversicherungsbeiträge . . . . .  | 12 630                       | 12 630                       | 12 630                          |   |
| 210 302                               |   | Nr. 6 Unterhaltung der Gebäude und des Inventars . . . . .                              | 96 530                       | 96 530                       | 164 134                         |   |
| 210 303                               |   | Nr. 7 Heizung . . . . .   | 197 050                      | 141 400                      | 258 096                         |   |
| 210 304                               |   | Nr. 8 Luftschutz . . . . .  | 260 000                      | 303 000                      | 185 134                         |   |
| 210 306                               |   | Nr. 10 Beschaffung von Inventar . . . . .   | 18 000                       | 3 000                        | 2 241                           |   |
| 210 31                                |   | Miete, Beleuchtung, Reinigung, Wasserverbrauch usw. . . . .                             | 133 500                      | 141 000                      | 128 246                         | Zu Nr. 210 31:<br>Darunter an Haus-<br>haltsstellen<br>220 21 7 000 M<br>7102 30 330 M<br>920 21 180 M<br>920 24 475 M        |
| 210 32                                |   | Lehr- und Unterrichtsmittel . . . . .   | 67 500                       | 70 000                       | 60 313                          | Zu Nr. 210 32:<br>Darunter an Haus-<br>haltsstelle<br>311 32 300 M  |
| 210 33                                |   | Lernmittel für unbemittelte Schulkinder . . . . .                                       | 33 000                       | 33 000                       | 28 250                          | Zu Nr. 210 34:<br>Darunter an Haus-<br>haltsstellen<br>7107 20 70 M<br>7113 20 450 M  |
| 210 34                                |   | Schulgärten . . . . .   | 9 000                        | 9 000                        | 3 502                           |   |
| 210 35                                |   | Schulsport und Schulausflüge . . . . .  | 42 500                       | 44 000                       | 23 297                          |   |
| 210 36                                |   | Für Ferianausflüge von Volksschulkindern . . . . .                                      | 442                          | 468                          | 451                             |   |
| 210 37                                |   | Vermischte Ausgaben . . . . .   | 1 200                        | 1 200                        | 891                             |   |
|                                       |   | <b>4. Schuldendienst.</b>   |                              |                              |                                 |   |
| 210 40                                |   | Zinsen . . . . .  | 37 367                       | 38 998                       | 40 566                          |   |
| 210 41                                |   | Tilgung . . . . .   | 42 407                       | 40 776                       | 39 207                          |   |
|                                       |   | <b>5. Zuführungen an Rücklagen.</b>   |                              |                              |                                 |   |
| 210 50                                |   | Zinsertrag an die Schulbaurücklage . . . . .  | —                            | 4 850                        | 4 810                           | Zu Nr. 210 56:<br>Siehe Nr. 210 51 der<br>Einnahmen.  |
| 210 51                                |   | An die Erneuerungsrücklage für die Schulgebäude . . . . .                               | 360 000                      | —                            | —                               | Zu Nr. 210 50:<br>Siehe Nr. 210 50 der<br>Einnahmen.  |
| 210 52                                |   | An die Schulbaurücklage . . . . .   | 1 000 000                    | —                            | —                               |   |
|                                       |   | <b>6. Sonstige Ausgaben.</b>  |                              |                              |                                 |   |
| 210 60                                |   | Steuern und Abgaben . . . . .   | 42 450                       | 42 480                       | 41 957                          |   |
| 210 61                                |   | Bildschmuck . . . . .   | 3 000                        | 500                          | 500                             |   |
| 210 62                                |   | Instandsetzung und gärtnerische Unterhaltung der Schulhöfe . . . . .                    | 25 000                       | 25 000                       | —                               | Zu Nr. 210 62:<br>Darunter an Haus-<br>haltsstelle<br>7113 31 2 380 M<br>Der nicht verwendete<br>Betrag ist übertrag-<br>bar. |
| 210 63                                |   | Kosten bei Haftverbüßung wegen Schulver-<br>säumnis . . . . .                           | 10                           | 10                           | —                               |   |
| 210 64                                |   | Ergänzung von Verhandskästen . . . . .  | 450                          | 450                          | 449                             |   |
| 210 65                                |   | Für soziale Einrichtungen . . . . .   | 4 500                        | 4 950                        | 4 660                           |   |
| 210 66                                |   | Für den Leiter der evgl. Schule in Venrath . . . . .                                    | 15                           | 16                           | 15                              | Zu Nr. 210 66:<br>Siehe Nr. 210 52 der<br>Einnahmen.  |
| —                                     |   | Beggefallene Nummern . . . . .  | —                            | 48 660                       | 75 807                          |   |
|                                       |   | <b>Gesamtausgaben:</b>  | <b>5 373 895</b>             | <b>3 882 012</b>             | <b>3 821 159</b>                |   |
|                                       |   | Darunter Erstattungen:  | 37 325                       | 38 575                       | 71 339                          |   |
|                                       |   | Reinausgaben:   | 5 336 570                    | 3 843 437                    | 3 749 820                       |   |
|                                       |   | Reineinnahmen:  | 177 557                      | 177 094                      | 257 298                         |   |
|                                       |   | <b>Zuflußbedarf:</b>  | <b>5 159 013</b>             | <b>3 666 343</b>             | <b>3 492 522</b>                |   |

## 2. Schulwesen.

| Finanz-<br>statistische<br>Kennziffer    | Nr.<br>der<br>Haus-<br>halts-<br>stelle | Namentliche Bezeichnung<br>der Haushaltsstelle  | Anjah<br>1942<br><i>R.M.</i> | Anjah<br>1941<br><i>R.M.</i> | Rechnung<br>1940<br><i>R.M.</i> | Erläuterungen   |
|--|---|---|------------------------------|------------------------------|---------------------------------|---|
| <b>220 Mittlere Schulen.</b>             |   |   |                              |                              |                                 |   |
| <b><u>Einnahmen.</u></b>                 |   |   |                              |                              |                                 |   |
| <b>Fortdauernde Einnahmen.</b>           |   |   |                              |                              |                                 |   |
| 1. Gebühren und Beiträge.                |   |   |                              |                              |                                 |   |
| 220 10                                   |   | Schulgeld . . . . .   | 342 000                      | 366 000                      | 360 289                         |   |
| 2. Miete, Pacht.                         |   |   |                              |                              |                                 |   |
| 220 20                                   |   | Mieten für Wohnungen und Schulräume von<br>Dritten . . . . .                                      | 6 600                        | 6 500                        | 7 183                           |   |
| 220 21                                   |   | Erstattung der Kosten für die Benutzung von<br>Schulräumen durch andere Unterabschnitte . . . . . | 10 550                       | 10 550                       | 10 550                          | Zu Nr. 220 21:<br>Von Haushaltsstellen<br>035 11      500 RM<br>210 31      7 000 RM<br>550 32      3 000 RM<br>570 31      50 RM |
| 220 22                                   |   | Quartiervergütungen . . . . .   | 5 000                        | 5 000                        | 18 475                          |   |
| 3. Andere Einnahmen aus dem<br>Betriebe. |   |   |                              |                              |                                 |   |
| 220 30                                   |   | Ruhegeldbeiträge für Arbeiter . . . . .   | 50                           | 40                           | —                               |   |
| 220 31                                   |   | Erstattung von Fernspreckgebühren usw. . . . .  | 100                          | —                            | 143                             |   |
| 7. Sonstige Einnahmen.                   |   |   |                              |                              |                                 |   |
| 220 70                                   |   | Vermischte Einnahmen . . . . .  | 10                           | 10                           | 38                              |   |
| <b>Gesamteinnahmen:</b>                  |   |   | <b>364 310</b>               | <b>388 100</b>               | <b>396 678</b>                  |   |
| Darunter Erstattungen:                   |   |   | 10 550                       | 10 550                       | 10 550                          |   |
| <b>Reineinnahmen:</b>                    |   |   | <b>353 760</b>               | <b>377 550</b>               | <b>386 128</b>                  |   |
| <b><u>Ausgaben.</u></b>                  |   |   |                              |                              |                                 |   |
| <b>Fortdauernde Ausgaben.</b>            |   |   |                              |                              |                                 |   |
| 2. Persönliche Zweckausgaben.            |   |   |                              |                              |                                 |   |
| 220 202                                  |   | Versorgungsaufwand für Lehrkräfte (Beamte)<br>und deren Hinterbliebene . . . . .                  | 1 110                        | 1 060                        | 1 067                           |   |
| 220 22                                   |   | Beitrag an die Landesmittelschulkasse . . . . .   | 946 500                      | 885 620                      | 881 777                         |   |
| 220 23                                   |   | Vergütungen der Hilfslehrkräfte . . . . .   | 2 000                        | 2 500                        | 4 022                           |   |
| 220 250                                  |   | Vergütungen der Schulhausmeister (Angestellte)  | 24 600                       | 23 900                       | 22 897                          |   |
| 220 251                                  |   | Versorgungsaufwand für Schulhausmeister<br>(Angestellte) und deren Hinterbliebene . . . . .       | 2 600                        | 5 900                        | 5 571                           |   |
| 220 270                                  |   | Löhne der Arbeiter . . . . .  | 6 320                        | 6 720                        | 6 700                           |   |
| Zu übertragen:                           |   |   | 983 130                      | 925 700                      | 922 034                         |   |

## 2. Schulwesen.

| Finanz-<br>statistische<br>Kennziffer | Nr.<br>der<br>Haus-<br>halts-<br>stelle | Namentliche Bezeichnung<br>der Haushaltsstelle  | Ansatz<br>1942<br><i>R.M.</i> | Ansatz<br>1941<br><i>R.M.</i> | Rechnung<br>1940<br><i>R.M.</i> | Erläuterungen   |
|---------------------------------------|---|---|-------------------------------|-------------------------------|---------------------------------|---|
|                                       |   | Übertrag:   | 983 130                       | 925 700                       | 922 034                         |   |
| 220 271                               |   | Versorgungsaufwand für Arbeiter und deren Hinterbliebene . . . . .                            | 340                           | 550                           | 500                             |   |
| 220 28                                |   | Sonstige persönliche Ausgaben . . . . .   | 9 800                         | 9 100                         | 8 632                           |   |
|                                       |   | 3. Sächliche Zweckausgaben.   |                               |                               |                                 |   |
| 220 30                                |   | Ausgaben laut Sammelnachweis:   |                               |                               |                                 |   |
| 220 300                               |   | Nr. 4 Geschäftsbedürfnisse . . . . .  | 3 875                         | 3 901                         | 2 878                           |   |
| 220 301                               |   | Nr. 5 Schadenversicherungsbeiträge . . . . .  | 1 330                         | 1 330                         | 1 330                           |   |
| 220 302                               |   | Nr. 6 Unterhaltung der Gebäude und des Inventars . . . . .                                    | 11 780                        | 11 780                        | 9 624                           |   |
| 220 303                               |   | Nr. 7 Heizung . . . . .   | 21 900                        | 18 700                        | 23 687                          |   |
| 220 304                               |   | Nr. 8 Luftschutz . . . . .  | 28 500                        | 25 300                        | 36 041                          |   |
| 220 305                               |   | Nr. 9 Beschaffung von Büromaschinen und Fernsprecheinrichtungen . . . . .                     | 300                           | 300                           | —                               |   |
| 220 306                               |   | Nr. 10 Beschaffung von Inventar . . . . .   | 6 000                         | 1 600                         | —                               |   |
| 220 31                                |   | Miete, Beleuchtung, Reinigung, Wasserverbrauch usw. . . . .                                   | 18 000                        | 15 000                        | 20 517                          | Zu Nr. 220 31:<br>Darunter an Haushaltsstellen<br>210 32 2 000<br>7113 20 118                                 |
| 220 32                                |   | Lehr- und Unterrichtsmittel . . . . .   | 7 000                         | 7 000                         | 4 518                           |   |
| 220 33                                |   | Vermittelte für unbemittelte Schüler und Schülerinnen sowie für die Schülerbücherei . . . . . | 4 000                         | 3 000                         | 2 319                           | Zu Nr. 220 32:<br>Darunter an Haushaltsstellen<br>7113 31 245   |
| 220 34                                |   | Schulgärten . . . . .   | 500                           | 500                           | 686                             | Die Nrn. 220 32 und 220 34 sind gegenseitig deckungsfähig.  |
| 220 35                                |   | Schulsport . . . . .  | 3 500                         | 3 500                         | 2 340                           | Zu Nr. 220 35:<br>Darunter an Haushaltsstellen<br>552 10 1 000<br>7112 10 2 000                               |
| 220 36                                |   | Turn-, Spiel- und Sportgeräte:  |                               |                               |                                 |   |
| 220 360                               |   | Beschaffung . . . . .   | 500                           | 1 200                         | 66                              |   |
| 220 361                               |   | Instandhaltung . . . . .  | 800                           | 800                           | 333                             |   |
| 220 37                                |   | Klassenbücher, Portoauslagen, Rundfunkgebühren, Verbandskästen usw. . . . .                   | 900                           | 750                           | 590                             |   |
|                                       |   | 5. Zuführungen an Rücklagen.  |                               |                               |                                 |   |
| 220 50                                |   | An die Erneuerungsrücklage für die Schulgebäude . . . . .                                     | 80 000                        | —                             | —                               |   |
|                                       |   | 6. Sonstige Ausgaben.   |                               |                               |                                 |   |
| 220 60                                |   | Steuern und Abgaben . . . . .   | 6 200                         | 6 200                         | 6 112                           |   |
| 220 61                                |   | Bildschmuck . . . . .   | 400                           | 400                           | —                               |   |
| 220 62                                |   | Instandsetzung und gärtnerische Unterhaltung der Schulhöfe . . . . .                          | 5 000                         | 2 500                         | —                               | Zu Nr. 220 62:<br>Darunter an Haushaltsstellen<br>7113 31 120<br>Der nicht verwendete Betrag ist übertragbar. |
| 220 63                                |   | Bermischte Ausgaben . . . . .   | 45                            | 49                            | 27                              |   |
| —                                     |   | Weggefallene Nummern . . . . .  | —                             | —                             | 20 000                          |   |
|                                       |   | <b>Gesamtausgaben:</b>  | <b>1 193 800</b>              | <b>1 039 160</b>              | <b>1 062 234</b>                |   |
|                                       |   | Darunter Erstattungen:  | 10 550                        | 10 550                        | 10 550                          |   |
|                                       |   | Reinausgaben:   | <b>1 183 250</b>              | <b>1 028 610</b>              | <b>1 051 684</b>                |   |
|                                       |   | Reineinnahmen:  | 353 760                       | 377 550                       | 386 128                         |   |
|                                       |   | Zuschußbedarf   | <b>829 490</b>                | <b>651 060</b>                | <b>665 556</b>                  |   |

## 2. Schulwesen.

| Nr.<br>der<br>Haus-<br>halts-<br>stelle          | Namensliche Bezeichnung<br>der Haushaltsstelle   | Anjah<br>1942<br><i>R.M.</i> | Anjah<br>1941<br><i>R.M.</i> | Rechnung<br>1940<br><i>R.M.</i> | Erläuterungen   |
|--|--|------------------------------|------------------------------|---------------------------------|---|
| <b>230 höhere Schulen.</b>                       |  |                              |                              |                                 |   |
| <b><u>Einnahmen.</u></b>                         |  |                              |                              |                                 |   |
| <b>Fortdauernde Einnahmen.</b>                   |  |                              |                              |                                 |   |
| <b>1. Gebühren und Beiträge.</b>                 |  |                              |                              |                                 |   |
| 230 10   | Schulgeld . . . . .  | 1 180 000                    | 1 196 000                    | 1 167 742                       |   |
| 230 11   | Schulgeld für die Übungskindergärten . . . . .   | 6 500                        | 6 500                        | 6 775                           |   |
| <b>2. Miete, Pacht.</b>                          |  |                              |                              |                                 |   |
| 230 20   | Mieten für Wohnungen und Schulräume von<br>Dritten . . . . .   | 10 500                       | 10 500                       | 9 832                           |   |
| 230 21   | Erstattung der Kosten für die Benutzung von<br>Schulräumen von anderen Unterabschnitten  | 19 100                       | 19 100                       | 21 100                          |   |
| 230 22   | Quartiervergütungen . . . . .  | 20 000                       | 20 000                       | 58 890                          | <b>Zu Nr. 230 21:</b><br>Von Haushaltsstellen<br>025 11 2 000 RM<br>240 31 5 000 RM<br>550 32 12 000 RM<br>570 31 100 RM  |
| <b>3. Andere Einnahmen aus dem<br/>Betriebe.</b> |  |                              |                              |                                 |   |
| 230 30   | Erstattung von Besoldung . . . . .   | 5 000                        | 2 500                        | 2 500                           | <b>Zu Nr. 230 30:</b><br>Von Haushaltsstellen<br>255 23 2 500 RM<br>354 28 2 500 RM                                       |
| 230 31   | Ruhegeldbeiträge der Arbeiter . . . . .  | 240                          | 250                          | —                               |   |
| 230 32   | Ersatzleistung von Heizungskosten, Fernsprech-<br>gebühren usw. . . . .  | 850                          | 500                          | 850                             |   |
| <b>4. Zuweisungen.</b>                           |  |                              |                              |                                 |   |
| ○ 230 40   | Staatszuschuß für die ehemaligen privaten hö-<br>heren Mädchenschulen . . . . .  | 75 000                       | 75 000                       | 75 000                          |   |
| ○ 230 41   | Aus dem Bergischen Schulfonds . . . . .  | 375                          | 375                          | —                               |   |
| ○ 230 42   | Anteil anderer Gemeinden und des Staates an<br>Besoldungen und Ruhegehältern von Lehr-<br>kräften . . . . .                                | 12 000                       | 10 000                       | 28 622                          |   |
| <b>5. Zinsen.</b>                                |  |                              |                              |                                 |   |
| 230 50   | Zinsertrag der Stiftungen zur Unterstützung<br>junger Leute männlichen Geschlechts, die die<br>höhere Schule bis zur Reifeprüfung besuchen | 973                          | 1 030                        | 992                             | <b>Zu Nrn. 230 50 bis<br/>230 58:</b><br>Mehreinnahmen wach-<br>sen den Ausgaben bei<br>den Nrn. 230 38 und<br>230 39 zu. |
| 230 51   | Zinsertrag der Stiftungen für Erziehungsbei-<br>hilfen und Prämien . . . . .   | 442                          | 468                          | 451                             |   |
| 230 52   | Zinsertrag der Stiftung der Schubad-Schmidt-<br>Schule . . . . .   | 101                          | 107                          | 103                             |   |
| 230 53   | Zinsertrag der Pensions-, Witwen- und Waisen-<br>stiftungen . . . . .  | 910                          | 963                          | 927                             |   |
| <b>7. Sonstige Einnahmen.</b>                    |  |                              |                              |                                 |   |
| 230 70   | Beiträge der Lehrkräfte des Hindenburg-Gym-<br>nasiums zur Witwen- und Waisenpensions-<br>stiftung . . . . .                               | 280                          | 260                          | 300                             | <b>Zu Nr. 230 70:</b><br>Mehreinnahmen wach-<br>sen den Ausgaben bei<br>Nr. 230 390 zu.                                   |
| 230 71   | Vermischte Einnahmen . . . . .   | 29                           | 47                           | 489                             |   |
| <b>Gesamteinnahmen:</b>                          |  | <b>1 332 300</b>             | <b>1 343 600</b>             | <b>1 374 573</b>                |   |
| Darunter Erstattungen:                           |  | 24 100                       | 21 600                       | 22 352                          |   |
| <b>Reineinnahmen:</b>                            |  | <b>1 308 200</b>             | <b>1 322 000</b>             | <b>1 352 221</b>                |   |

## 2. Schulwesen.

| Finanz-<br>statistische<br>Kennziffer | Nr.<br>der<br>Haus-<br>halts-<br>stelle | Namentliche Bezeichnung<br>der Haushaltsstelle   | Anfaß<br>1942<br><i>R.M.</i> | Anfaß<br>1941<br><i>R.M.</i> | Rechnung<br>1940<br><i>R.M.</i> | Erläuterung  |
|---------------------------------------|---|--|------------------------------|------------------------------|---------------------------------|--|
| <b>Ausgaben.</b>                      |   |  |                              |                              |                                 |  |
| <b>Fortdauernde Ausgaben.</b>         |   |  |                              |                              |                                 |  |
| <b>2. Persönliche Zweckausgaben.</b>  |   |  |                              |                              |                                 |  |
| 230 200                               |   | Dienstbezüge der planmäßigen Lehrkräfte (Beamte)   | 2 630 000                    | 2 250 000                    | 2 317 527                       |  |
| 230 201                               |   | Dienstbezüge der außerplanmäßigen Lehrkräfte (Beamte)  | 190 000                      | 220 000                      | 210 000                         |  |
| 230 202                               |   | Versorgungsaufwand der Lehrkräfte (Beamte) und deren Hinterbliebene  | 864 000                      | 880 000                      | 895 685                         | Zu Nr. 230 202:<br>Darunter 200 000<br>Renten für Beför-<br>der früheren Be-<br>tragsen. |
| 230 210                               |   | Vergütungen der Lehrkräfte (Angestellte)   | 63 600                       | 40 000                       | 40 519                          |  |
| 230 211                               |   | Versorgungsaufwand für Lehrkräfte (Angestellte) und deren Hinterbliebene                                   | 3 500                        | 1 500                        | 1 500                           |  |
| 230 23                                |   | Vergütungen der Hilfslehrkräfte  | 43 000                       | 18 000                       | 16 590                          |  |
| 230 240                               |   | Dienstbezüge der planmäßigen Schulhausmeister (Beamte)   | 9 900                        | 11 750                       | 10 000                          |  |
| 230 250                               |   | Vergütungen der Schulhausmeister (Angestellte)   | 57 700                       | 55 000                       | 50 651                          |  |
| 230 251                               |   | Versorgungsaufwand für Schulhausmeister (Angestellte) und deren Hinterbliebene                             | 7 600                        | 7 150                        | 7 000                           |  |
| 230 270                               |   | Löhne der Arbeiter   | 28 350                       | 28 700                       | 27 056                          |  |
| 230 271                               |   | Versorgungsaufwand für Arbeiter und deren Hinterbliebene   | 900                          | 2 360                        | 2 110                           |  |
| 230 28                                |   | Sonstige persönliche Ausgaben  | 32 100                       | 30 500                       | 32 294                          |  |
| <b>3. Sächliche Zweckausgaben.</b>    |   |  |                              |                              |                                 |  |
| 230 30                                |   | Ausgaben laut Sammelnachweis:  |                              |                              |                                 |  |
| 230 300                               |   | Nr. 4 Geschäftsbedürfnisse   | 16 008                       | 16 284                       | 8 329                           |  |
| 230 301                               |   | Nr. 5 Schadenversicherungsbeiträge   | 4 175                        | 3 875                        | 3 875                           |  |
| 230 302                               |   | Nr. 6 Unterhaltung der Gebäude und des Inventars   | 51 355                       | 51 355                       | 42 614                          |  |
| 230 303                               |   | Nr. 7 Heizung  | 74 400                       | 63 000                       | 77 000                          |  |
| 230 304                               |   | Nr. 8 Luftschutz   | 41 500                       | 36 300                       | 39 195                          |  |
| 230 305                               |   | Nr. 9 Beschaffung von Büromaschinen und Fernsprecheinrichtungen  | 800                          | 1 600                        | —                               |  |
| 230 306                               |   | Nr. 10 Beschaffung von Inventar  | 9 500                        | 3 000                        | 1 054                           |  |
| 230 31                                |   | Miete, Beleuchtung, Reinigung, Wasserverbrauch   | 43 000                       | 43 000                       | 54 782                          | Zu Nr. 230 31:<br>Darunter an Ge-<br>haltsstellen  |
| 230 32                                |   | Lehr- und Unterrichtsmittel  | 35 000                       | 35 000                       | 33 794                          | 210 32 5 000<br>920 24 30  |
| 230 33                                |   | Lernmittel für unbemittelte Schüler und Schülerinnen sowie Schülerbücherei                                 | 6 000                        | 6 000                        | 3 996                           | Zu Nr. 230 32:<br>230 34:<br>Die Nr. sind ge-<br>seitig bedungs-                         |
| 230 34                                |   | Schulgärten  | 800                          | 800                          | 681                             |  |
| 230 35                                |   | Schulsport   | 20 000                       | 20 000                       | 18 690                          | Zu Nr. 230 32:<br>Darunter an Ge-<br>haltsstelle   |
| 230 36                                |   | Turn-, Spiel- und Sportgeräte  |                              |                              |                                 | 7113 31 45   |
| 230 360                               |   | Beschaffung  | 2 000                        | 4 500                        | 107                             | Zu Nr. 230 35:<br>Darunter an Ge-<br>haltsstellen  |
| 230 361                               |   | Instandhaltung   | 3 000                        | 2 000                        | 1 453                           | 551 22 4 000<br>552 10 5 000<br>7112 10 8 000  |
| 230 37                                |   | Klassenbücher, Portoauslagen, Rundfunkgebühren, Verhandskästen usw.  | 4 000                        | 4 000                        | 3 500                           | Zu Nr. 230 35:<br>Darunter an Ge-<br>haltsstellen  |
| 230 38                                |   | Verwendung des Ertrages der Stiftungen für Unterstützungen, Erziehungsbeihilfen und Prämien                |                              |                              |                                 | Zu Nr. 230 38:<br>230 39:<br>Siehe Nr. 230<br>bis 230 53 der<br>nahmen.                  |
| 230 380                               |   | Zur Unterstützung junger Leute männlichen Geschlechts, die die höhere Schule bis zur Reifeprüfung besuchen | 973                          | 1 030                        | 992                             |  |
| 230 381                               |   | Für Erziehungsbeihilfen und Prämien  | 442                          | 468                          | 451                             |  |
| 230 382                               |   | Für Teilnahme bedürftiger Schülerinnen der Schuback-Schmidt-Schule an nationalpolitischen Lehrgängen       | 101                          | 107                          | 103                             |  |
| Zu übertragen:                        |   |  | 4 243 704                    | 3 837 279                    | 3 901 548                       |  |

## 2. Schulwesen.

| Finanz-<br>statistische<br>Kennziffer | Nr.<br>der<br>Haus-<br>halts-<br>stelle | Namentliche Bezeichnung<br>der Haushaltsstelle   | Anjah<br>1942<br><i>R.M.</i> | Anjah<br>1941<br><i>R.M.</i> | Rechnung<br>1940<br><i>R.M.</i> | Erläuterungen  |
|---------------------------------------|---|--|------------------------------|------------------------------|---------------------------------|--|
|                                       |   | Uebertrag:   | 4 243 704                    | 3 837 279                    | 3 901 548                       |  |
| 230 39                                |   | Verwendung des Ertrages der Pensions-, Witwen- und Waisenfürsorge  |                              |                              |                                 |  |
| 230 390                               |   | Witwen- und Waisenfürsorge des Städt. Realgymnasiums und Realgymnasiallehrer-pensionsstiftung (Hindenburg-Gymnasium) |                              |                              |                                 |  |
|                                       |   | a) Zinsen . . . . . 620 RM.  | 900                          | 917                          | 932                             | Zu Nr. 230 390:<br>Siehe Nr. 230 70 der<br>Einnahmen.  |
|                                       |   | b) Beitrag der Lehrkräfte . . . . . 280 RM.  | 47                           | 49                           | 48                              |  |
| 230 391                               |   | Desgl. der Luisenschule . . . . .  | 47                           | 49                           | 48                              |  |
| 230 392                               |   | Masberg-Stiftung (Witwen- u. Waisenfürsorge der Ludendorff-Schule) . . . . .   | 243                          | 257                          | 247                             |  |
|                                       |   | 4. Schuldendienst.   |                              |                              |                                 |  |
| 230 40                                |   | Zinsen . . . . .   | 23 054                       | 24 039                       | √ 24 985                        |  |
| 230 41                                |   | Tilgung . . . . .  | 25 597                       | 24 612                       | √ 23 665                        |  |
|                                       |   | 5. Zuführungen an Rücklagen.   |                              |                              |                                 |  |
| 230 50                                |   | An die Erneuerungsrücklage für die Schulgebäude . . . . .  | 160 000                      | —                            | —                               |  |
|                                       |   | 6. Sonstige Ausgaben.  |                              |                              |                                 |  |
| 230 60                                |   | Beitrag an die Zweigstelle für den naturwissenschaftlichen Unterricht . . . . .                                      | 500                          | 500                          | 500                             | Zu Nr. 230 60:<br>Siehe Anhang.  |
| 230 61                                |   | Steuern und Abgaben . . . . .  | 13 500                       | 13 500                       | 13 442                          |  |
| 230 62                                |   | Bildschmuck . . . . .  | 1 000                        | 1 000                        | 568                             |  |
| 230 63                                |   | Material usw. für die Übungskindergärten . . . . .   | 1 500                        | 1 000                        | 1 079                           |  |
| 230 64                                |   | Unterhaltung der Schulhöfe, der Schulvorgärten und der Baumbepflanzungen auf den Schulhöfen . . . . .                | 10 000                       | 5 000                        | —                               | Zu Nr. 230 64:<br>Darunter an Haus-<br>haltsstelle<br>7113 31 720 RM<br>Der nicht verwendete<br>Betrag ist übertrag-<br>bar. |
| 230 65                                |   | An Haushaltsstelle 292 70: Beitrag für das Schullandheim Hizenlinde . . . . .  | 2 000                        | 2 000                        | 2 000                           |  |
| 230 66                                |   | Bermischte Ausgaben . . . . .  | 495                          | 512                          | 485                             |  |
| —                                     |   | Weggefallene Nummern . . . . .   | —                            | 2 000                        | 63 000                          |  |
|                                       |   | <b>Gesamtausgaben:</b>   | <b>4 482 540</b>             | <b>3 912 665</b>             | <b>4 032 499</b>                |  |
|                                       |   | Darunter Erstattungen:   | 24 100                       | 21 600                       | 22 352                          |  |
|                                       |   | <b>Reinausgaben:</b>   | <b>4 458 440</b>             | <b>3 891 065</b>             | <b>4 010 147</b>                |  |
|                                       |   | Reineinnahmen:   | 1 308 200                    | 1 322 000                    | 1 352 221                       |  |
|                                       |   | <b>Zuschußbedarf:</b>  | <b>3 150 240</b>             | <b>2 569 065</b>             | <b>2 657 926</b>                |  |



## 2. Schulwesen.

| Finanz-<br>statistische<br>Kennziffer        | Nr.<br>der<br>Haus-<br>halts-<br>stelle | Namentliche Bezeichnung<br>der Haushaltsstelle  | Anfang<br>1942<br><i>R.M.</i> | Anfang<br>1941<br><i>R.M.</i> | Rechnung<br>1940<br><i>R.M.</i> | Erläuterungen   |
|--|---|---|-------------------------------|-------------------------------|---------------------------------|---|
| <b>240 Berufsschulen.</b>                    |   |   |                               |                               |                                 |   |
| <b><u>Einnahmen.</u></b>                     |   |   |                               |                               |                                 |   |
| <b>Fortdauernde Einnahmen.</b>               |   |   |                               |                               |                                 |   |
| <b>1. Gebühren und Beiträge.</b>             |   |   |                               |                               |                                 |   |
| 240 10                                       |   | Schulgeld der freiwilligen Schüler und Schülerinnen . . . . .                                       | 12 600                        | 11 000                        | 12 735                          |   |
| 240 11                                       |   | Schulgeld für den Kindergarten der Mädchenberufsschule . . . . .                                    | 400                           | 400                           | 398                             |   |
| 240 12                                       |   | Verwaltungsgebühren . . . . .   | 500                           | 500                           | 566                             |   |
| 240 13                                       |   | Schulstrafgelder . . . . .  | 1 000                         | 900                           | 1 851                           |   |
| <b>2. Miete, Pacht.</b>                      |   |   |                               |                               |                                 |   |
| 240 20                                       |   | Mieten für Wohnungen und Schulräume von Dritten . . . . .   | 24 700                        | 24 760                        | 25 199                          |   |
| 240 21                                       |   | Von anderen Unterabschnitten: Anteilige Kosten für Überlassung von Schulräumen . . . . .            | 21 445                        | 20 480                        | 23 364                          | <i>zu Nr. 240 21:</i><br>Von Haushaltsstellen:<br>025 11 500<br>250 31 7 350<br>250 34 2 250<br>250 60 645<br>251 31 4 300<br>251 36 1 800<br>252 31 3 300<br>252 34 1 250<br>270 31 50 |
| 240 22                                       |   | Quartiervergütungen . . . . .   | 15 000                        | 15 000                        | 17 986                          |   |
|  |   |   |                               |                               |                                 |   |
| <b>3. Andere Einnahmen aus dem Betriebe.</b> |   |   |                               |                               |                                 |   |
| 240 30                                       |   | Ruhegeldbeiträge der Arbeiter . . . . .   | 110                           | 120                           | —                               | <i>zu Nr. 240 32:</i><br>Von Haushaltsstellen:<br>250 200 122 800<br>250 250 2 700<br>250 251 70<br>251 200 34 600<br>251 250 1 400<br>252 200 14 850<br>252 250 1 400                  |
| 240 31                                       |   | Erstattung von Fernspreckgebühren usw. . . . .  | 100                           | —                             | 128                             |   |
| 240 32                                       |   | Von anderen Unterabschnitten: Erstattung von Besoldungen und Versorgungsbezügen . . . . .           | 178 000                       | 172 070                       | 166 614                         |   |
| <b>4. Zuweisungen.</b>                       |   |   |                               |                               |                                 |   |
| ○ 240 40                                     |   | Staatszuschuß . . . . .   | 120 000                       | 120 000                       | 140 840                         |   |
| ○ 240 41                                     |   | Anteil des Reichs an den Hinterbliebenenbezügen der Witwe eines Gewerbelehrers . . . . .            | 1 153                         | 988                           | —                               |   |
| ○ 240 42                                     |   | Anteil des Staates an den persönlichen Ausgaben für 2 Lehrkräfte . . . . .                          | 5 418                         | 4 820                         | 4 685                           |   |
| 240 43                                       |   | Beitrag der Handelskammer . . . . .   | 10 000                        | 10 000                        | 10 000                          |   |
| ○ 240 44                                     |   | Auswärtige Berufsschulbeiträge . . . . .  | 15 500                        | 12 000                        | 11 000                          |   |
| <b>5. Zinsen.</b>                            |   |   |                               |                               |                                 |   |
| 240 50                                       |   | Zinsertrag des Stiftungsvermögens . . . . .   | 2 078                         | 2 201                         | 2 119                           | <i>zu Nr. 240 50:</i><br>Rebrrechnungen wegen den Ausgaben zu Nr. 240 35 zu.  |
| <b>7. Sonstige Einnahmen.</b>                |   |   |                               |                               |                                 |   |
| 240 70                                       |   | Von anderen Unterabschnitten: Anteil an der Reinigungsvergütung usw. der Schulhausmeister . . . . . | 2 950                         | 2 870                         | 3 390                           | <i>zu Nr. 240 70:</i><br>Von Haushaltsstellen:<br>250 28 1 350<br>251 28 900<br>252 28 700  |
| 240 71                                       |   | Bermischte Einnahmen . . . . .  | 26                            | 21                            | 565                             |   |
| —  |   | Weggefallene Nummern . . . . .  | —                             | —                             | 900                             |   |
| <b>Gesamteinnahmen:</b>                      |   |   | <b>410 980</b>                | <b>398 130</b>                | <b>422 290</b>                  |   |
| <b>Darunter Erstattungen:</b>                |   |   | <b>202 395</b>                | <b>195 420</b>                | <b>193 319</b>                  |   |
| <b>Reineinnahmen:</b>                        |   |   | <b>208 585</b>                | <b>202 710</b>                | <b>228 971</b>                  |   |

## 2. Schulwesen.

| Finanz-<br>statistische<br>Kennziffer | Nr.<br>der<br>Haus-<br>halts-<br>stelle | Namentliche Bezeichnung<br>der Haushaltsstelle  | Ansatz<br>1942<br><i>R.M.</i> | Ansatz<br>1941<br><i>R.M.</i> | Rechnung<br>1940<br><i>R.M.</i> | Erläuterungen  |
|---------------------------------------|---|---|-------------------------------|-------------------------------|---------------------------------|--|
| <b><u>Ausgaben.</u></b>               |   |   |                               |                               |                                 |  |
| <b>Fortdauernde Ausgaben.</b>         |   |   |                               |                               |                                 |  |
| <b>2. Persönliche Zweckausgaben.</b>  |   |   |                               |                               |                                 |  |
| 240 200                               |   | Dienstbezüge der planmäßigen Lehrkräfte (Beamte) . . . . .  | 1 132 000                     | 1 018 000                     | 927 983                         |  |
| 240 201                               |   | Dienstbezüge der außerplanmäßigen Lehrkräfte (Beamte) . . . . .                                       | 18 100                        | 14 200                        | 12 914                          |  |
| 240 202                               |   | Versorgungsaufwand für Lehrkräfte (Beamte) und deren Hinterbliebene . . . . .                         | 240 000                       | 220 000                       | 212 030                         |  |
| 240 210                               |   | Vergütungen der Lehrkräfte (Angestellte) . . . . .  | 42 400                        | 29 900                        | 30 102                          |  |
| 240 211                               |   | Versorgungsaufwand für Lehrkräfte (Angestellte) und deren Hinterbliebene . . . . .                    | 5 400                         | 1 000                         | 875                             |  |
| 240 23                                |   | Vergütungen der Hilfslehrkräfte . . . . .   | 78 900                        | 109 800                       | 78 120                          |  |
| 240 240                               |   | Dienstbezüge der planmäßigen Schulhausmeister (Beamte) . . . . .                                      | 6 900                         | 6 300                         | 6 136                           |  |
| 240 250                               |   | Vergütungen der Schulhausmeister (Angestellte) . . . . .  | 35 600                        | 29 300                        | 22 981                          |  |
| 240 251                               |   | Versorgungsaufwand für Schulhausmeister (Angestellte) und deren Hinterbliebene . . . . .              | 7 900                         | 5 400                         | 5 447                           |  |
| 240 270                               |   | Löhne der Arbeiter . . . . .  | 14 100                        | 14 660                        | 13 900                          |  |
| 240 271                               |   | Versorgungsaufwand für Arbeiter und deren Hinterbliebene . . . . .                                    | 700                           | 1 200                         | 1 150                           |  |
| 240 28                                |   | Sonstige persönliche Ausgaben . . . . .   | 16 200                        | 15 400                        | 16 479                          |  |
| <b>3. Sächliche Zweckausgaben.</b>    |   |   |                               |                               |                                 |  |
| 240 30                                |   | Ausgaben laut Sammelnachweis:   |                               |                               |                                 |  |
| 240 300                               |   | Nr. 4 Geschäftsbedürfnisse . . . . .  | 8 556                         | 8 906                         | 6 362                           |  |
| 240 301                               |   | Nr. 5 Schadenversicherungsbeiträge . . . . .  | 2 000                         | 2 785                         | 2 785                           |  |
| 240 302                               |   | Nr. 6 Unterhaltung der Gebäude und des Inventars . . . . .  | 25 085                        | 25 085                        | 23 594                          |  |
| 240 303                               |   | Nr. 7 Heizung . . . . .   | 35 700                        | 31 100                        | 37 369                          |  |
| 240 304                               |   | Nr. 8 Luftschutz . . . . .  | 30 500                        | 25 300                        | 17 921                          |  |
| 240 305                               |   | Nr. 9 Beschaffung von Büromaschinen und Fernsprecheinrichtungen . . . . .                             | 1 200                         | 2 100                         | —                               |  |
| 240 306                               |   | Nr. 10 Beschaffung von Inventar . . . . .   | 5 000                         | 2 000                         | 819                             |  |
| 240 31                                |   | Miete, Beleuchtung, Reinigung, Wasserverbrauch usw. . . . .   | 32 000                        | 27 800                        | 31 647                          | Zu Nr. 240 31:<br>Darunter an Haus-<br>haltsstellen  |
| 240 32                                |   | Lehr- und Unterrichtsmittel . . . . .   | 23 000                        | 23 000                        | 19 806                          | 210 32 1 500 RM<br>230 21 5 000 RM                   |
| 240 33                                |   | Lernmittel für minderbemittelte Schüler . . . . .   | 6 000                         | 6 000                         | 4 325                           | Zu Nr. 240 32:<br>Darunter an Haus-<br>haltsstelle   |
| 240 34                                |   | Schulsport . . . . .  | 200                           | 200                           | 80                              | 210 32 900 RM  |
| 240 35                                |   | Stipendien an Handwerferschüler usw. sowie zur Ausbildung und Unterstützung von Handwerkern . . . . . | 2 078                         | 2 201                         | 2 119                           | Zu Nr. 240 35:<br>Siehe Nr. 240 50 der<br>Einnahmen. |
| <b>4. Schuldendienst.</b>             |   |   |                               |                               |                                 |  |
| 240 40                                |   | Zinsen . . . . .  | 37 141                        | 38 472                        | 39 751                          |  |
| 240 41                                |   | Tilgung . . . . .   | 34 598                        | 33 267                        | 31 987                          |  |
| Zu übertragen:                        |   |   | 1 841 258                     | 1 693 376                     | 1 546 682                       |  |

## 2. Schulwesen.

| Finanz-<br>statistische<br>Kennziffer | Nr.<br>der<br>Haus-<br>halts-<br>stelle | Namentliche Bezeichnung<br>der Haushaltsstelle  | Ansatz<br>1942<br><i>R.M.</i> | Ansatz<br>1941<br><i>R.M.</i> | Rechnung<br>1940<br><i>R.M.</i> | Erläuterungen |
|---------------------------------------|---|---|-------------------------------|-------------------------------|---------------------------------|---------------|
|                                       |   | übertrag:   | 1 841 258                     | 1 693 376                     | 1 546 682                       |               |
|                                       |   | 5. Zuführungen an Rücklagen.  |                               |                               |                                 |               |
| 240 50                                |   | An die Erneuerungsrücklage für die Schulgebäude . . . . .   | 120 000                       | —                             | —                               |               |
|                                       |   | 6. Sonstige Ausgaben.   |                               |                               |                                 |               |
| 240 60                                |   | Steuern und Abgaben . . . . .   | 7 200                         | 7 200                         | 6 005                           |               |
| 240 61                                |   | Bildschmuck . . . . .   | 1 100                         | —                             | —                               |               |
| 240 62                                |   | Instandsetzung und gärtnerische Unterhaltung der Schulhöfe . . . . .  | 3 000                         | 1 000                         | —                               |               |
| 240 63                                |   | Kosten bei Haftverbüßung wegen Schulverschulden . . . . .   | 15                            | 15                            | —                               |               |
| 240 64                                |   | Ergänzung der Verbandskästen, Porto, Rundfunkgebühren usw. . . . .  | 750                           | 750                           | 504                             |               |
| 240 65                                |   | Soziale Einrichtungen . . . . .   | 3 500                         | 3 500                         | 1 734                           |               |
| 240 66                                |   | Beiträge an auswärtige Gemeinden für die Beschulung Düsseldorfer Schüler . . . . .  | 600                           | —                             | —                               |               |
| 240 67                                |   | Bermischte Ausgaben . . . . .   | 447                           | 449                           | 174                             |               |
| —                                     |   | Weggefallene Nummern . . . . .  | —                             | —                             | —                               |               |
|                                       |   | Summe der fortdauernden Ausgaben:   | 1 977 870                     | 1 706 290                     | 1 555 099                       |               |
|                                       |   | Einmalige Ausgaben.   |                               |                               |                                 |               |
| 240 80                                |   | Anlage einer Hochspannungsleitung mit Transformator in den Abungsräumen der Laborantenklassen an der Industriebereichsschule II . . . . . | 8 000                         | —                             | —                               |               |
| —                                     |   | Weggefallene Nummern . . . . .  | —                             | 15 000                        | 62 526                          |               |
|                                       |   | Summe der einmaligen Ausgaben:  | 8 000                         | 15 000                        | 62 526                          |               |
|                                       |   | Gesamtausgaben:   | 1 985 870                     | 1 721 290                     | 1 617 625                       |               |
|                                       |   | Darunter Erstattungen:  | 202 395                       | 195 420                       | 193 319                         |               |
|                                       |   | Reinausgaben:   | 1 783 475                     | 1 525 870                     | 1 424 306                       |               |
|                                       |   | Reineinnahmen:  | 208 585                       | 202 710                       | 228 971                         |               |
|                                       |   | Zuschußbedarf:  | 1 574 890                     | 1 323 160                     | 1 195 335                       |               |

Zu Nr. 240 62:  
Darunter an der Haushaltsstelle 711 831 280  
Der nichtverwendete Betrag ist übertrag.

## 2. Schulwesen.

|   | Finanz-<br>statistische<br>Kennziffer | Nr.<br>der<br>Haus-<br>halts-<br>stelle | Namentliche Bezeichnung<br>der Haushaltsstelle   | Ansatz<br>1942<br><i>R.M.</i> | Ansatz<br>1941<br><i>R.M.</i> | Rechnung<br>1940<br><i>R.M.</i> | Erläuterungen   |
|---|---------------------------------------|---|--|-------------------------------|-------------------------------|---------------------------------|---|
| <b>250 Handelsschulen mit freiwilligen Abendlehrgängen.</b> |                                       |   |  |                               |                               |                                 |   |
| <b><u>Einnahmen.</u></b>                                    |                                       |   |  |                               |                               |                                 |   |
| <b>Fortdauernde Einnahmen.</b>                              |                                       |   |  |                               |                               |                                 |   |
| <b>1. Gebühren und Beiträge.</b>                            |                                       |   |  |                               |                               |                                 |   |
|   | 250 10                                |   | Schulgeld einschl. Materialgeld . . . . .  | 95 500                        | 95 800                        | 95 154                          |   |
|   | 250 11                                |   | Verwaltungsgebühren . . . . .  | 2 200                         | 2 300                         | 2 784                           |   |
| <b>4. Zuweisungen.</b>                                      |                                       |   |  |                               |                               |                                 |   |
|   | 250 40                                |   | Staatszuschuß . . . . .  | 5 400                         | 4 000                         | 5 454                           |   |
|   | 250 41                                |   | Beitrag der Handelskammer . . . . .  | 3 000                         | 3 000                         | 3 000                           |   |
| <b>7. Sonstige Einnahmen.</b>                               |                                       |   |  |                               |                               |                                 |   |
|   | 250 70                                |   | Vermischte Einnahmen . . . . .   | 50                            | 50                            | —                               |   |
| <b>Gesamteinnahmen:</b>                                     |                                       |   |  | <b>106 150</b>                | <b>105 150</b>                | <b>106 392</b>                  |   |
| Darunter Erstattungen:                                      |                                       |   |  | —                             | —                             | —                               |   |
| <b>Reineinnahmen:</b>                                       |                                       |   |  | <b>106 150</b>                | <b>105 150</b>                | <b>106 392</b>                  |   |
| <b><u>Ausgaben.</u></b>                                     |                                       |   |  |                               |                               |                                 |   |
| <b>Fortdauernde Ausgaben.</b>                               |                                       |   |  |                               |                               |                                 |   |
| <b>2. Persönliche Zweckausgaben.</b>                        |                                       |   |  |                               |                               |                                 |   |
|   | 250 200                               |   | Dienstbezüge der planmäßigen Lehrkräfte<br>(Beamte) . . . . .                              | 122 800                       | 117 900                       | 115 000                         | Zu Nr. 250 200:<br>An Haushaltsstelle<br>240 32.                        |
|   | 250 202                               |   | Versorgungsaufwand für Lehrkräfte (Beamte)<br>und deren Hinterbliebene . . . . .           | 13 800                        | 12 300                        | 12 491                          |   |
|   | 250 23                                |   | Vergütungen der Hilfslehrkräfte . . . . .  | 34 800                        | 34 800                        | 16 414                          | Zu Nr. 250 250:<br>Darunter an Haus-<br>haltsstelle 2 700 RM<br>240 32. |
|   | 250 250                               |   | Vergütungen der Schulhausmeister (Angestellte)   | 3 700                         | 3 800                         | 3 695                           |   |
|   | 250 251                               |   | Versorgungsaufwand für Schulhausmeister<br>(Angestellte) und deren Hinterbliebene . .      | 70                            | 150                           | 85                              |   |
|   | 250 28                                |   | Sonstige persönliche Ausgaben . . . . .  | 1 350                         | 1 270                         | 1 790                           | Zu Nr. 250 251:<br>An Haushaltsstelle<br>240 32.                        |
| <b>3 Sächliche Zweckausgaben.</b>                           |                                       |   |  |                               |                               |                                 |   |
|   | 250 30                                |   | Ausgaben laut Sammelnachweis:  |                               |                               |                                 | Zu Nr. 250 28:<br>An Haushaltsstelle<br>240 70.                         |
|   | 250 300                               |   | Nr. 4 Geschäftsbedürfnisse . . . . .   | 1 938                         | 2 206                         | 1 381                           |   |
|   | 250 301                               |   | Nr. 5 Schadenversicherungsbeiträge . . . . .   | 290                           | 290                           | 390                             |   |
|   | 250 31                                |   | An Haushaltsstelle 240 21: Miete, Heizung,<br>Beleuchtung, Reinigung, Wasserverbrauch usw. | 7 350                         | 6 710                         | 9 850                           |   |
|   | 250 32                                |   | Lehr- und Unterrichtsmittel . . . . .  | 4 000                         | 4 000                         | 1 901                           |   |
|   | 250 33                                |   | Vermittelte für unbemittelte Schüler . . . . .   | 500                           | 500                           | 394                             |   |
|   | 250 34                                |   | An Haushaltsstelle 240 21: Unterhaltung der<br>Gebäude und des Inventars . . . . .         | 2 250                         | 2 250                         | 2 250                           |   |
| <b>6. Sonstige Ausgaben.</b>                                |                                       |   |  |                               |                               |                                 |   |
|   | 250 60                                |   | An Haushaltsstelle 240 21: Steuern und<br>Abgaben . . . . .                                | 645                           | 620                           | 850                             |   |
|   | 250 61                                |   | Vermischte Ausgaben . . . . .  | 27                            | 24                            | —                               |   |
|   | —                                     |   | Weggefallene Nummern . . . . .   | —                             | —                             | —                               |   |
| <b>Gesamtausgaben:</b>                                      |                                       |   |  | <b>193 520</b>                | <b>186 820</b>                | <b>166 491</b>                  |   |
| Darunter Erstattungen:                                      |                                       |   |  | —                             | —                             | —                               |   |
| <b>Reinausgaben:</b>  |                                       |   |  | <b>193 520</b>                | <b>186 820</b>                | <b>166 491</b>                  |   |
| <b>Reineinnahmen:</b>                                       |                                       |   |  | 106 150                       | 105 150                       | 106 392                         |   |
| <b>Zuschußbedarf:</b>                                       |                                       |   |  | <b>87 370</b>                 | <b>81 670</b>                 | <b>60 099</b>                   |   |

## 2. Schulwesen.

| Finanz-<br>statistische<br>Kennziffer             | Nr.<br>der<br>Haus-<br>halts-<br>stelle | Namentliche Bezeichnung<br>der Haushaltsstelle  | Ansatz<br>1942<br><i>R.M.</i> | Ansatz<br>1941<br><i>R.M.</i> | Rechnung<br>1940<br><i>R.M.</i> | Erläuterungen   |
|---|---|---|-------------------------------|-------------------------------|---------------------------------|---|
| <b>251 Meisterschule des deutschen Handwerks.</b> |   |   |                               |                               |                                 |   |
| <b>Einnahmen.</b>                                 |   |   |                               |                               |                                 |   |
| <b>Fortdauernde Einnahmen.</b>                    |   |   |                               |                               |                                 |   |
| <b>1. Gebühren und Beiträge.</b>                  |   |   |                               |                               |                                 |   |
|   | 251 10                                  | Schulgeld . . . . .   | 9 700                         | 13 500                        | 8 886                           |   |
|   | 251 11                                  | Prüfungsgebühren . . . . .  | 100                           | 100                           | 45                              |   |
|   | 251 12                                  | Verwaltungsgebühren . . . . .   | 450                           | 350                           | 679                             |   |
| <b>3. Andere Einnahmen aus dem Betriebe.</b>      |   |   |                               |                               |                                 |   |
|   | 251 30                                  | Erlös aus dem Verkauf von Werkstatterzeugnissen . . . . .                                       | 100                           | 100                           | 19                              |   |
| <b>4. Zuweisungen.</b>                            |   |   |                               |                               |                                 |   |
| ○   | 251 40                                  | Staatszuschuß . . . . .   | 22 430                        | 17 500                        | 18 425                          |   |
| ○   | 251 41                                  | Zuschuß der Provinzialverwaltung . . . . .  | 4 500                         | 4 500                         | 4 500                           |   |
| ○   | 251 42                                  | Anteil des Staates an den Versorgungs- und Hinterbliebenenbezügen von 3 Studienräten . . . . .  | 6 530                         | 5 830                         | 6 034                           |   |
| <b>7. Sonstige Einnahmen.</b>                     |   |   |                               |                               |                                 |   |
|   | 251 70                                  | Materialgeld für den Werkunterricht . . . . .   | 2 000                         | 2 000                         | 1 528                           | Zu Nr. 251 70:<br>Mehreinnahmen aus den Ausgaben Nr. 251 34 zu.                       |
|   | 251 71                                  | Vermischte Einnahmen . . . . .  | 40                            | 20                            | —                               |   |
| <b>Gesamteinnahmen:</b>                           |   |   | <b>45 850</b>                 | <b>43 900</b>                 | <b>40 116</b>                   |   |
| Darunter Erstattungen:                            |   |   | —                             | —                             | —                               |   |
| <b>Reineinnahmen:</b>                             |   |   | <b>45 850</b>                 | <b>43 900</b>                 | <b>40 116</b>                   |   |
| <b>Ausgaben.</b>                                  |   |   |                               |                               |                                 |   |
| <b>Fortdauernde Ausgaben.</b>                     |   |   |                               |                               |                                 |   |
| <b>2. Persönliche Zweckausgaben.</b>              |   |   |                               |                               |                                 |   |
|   | 251 200                                 | Dienstbezüge der planmäßigen Lehrkräfte (Beamte) . . . . .                                      | 42 000                        | 41 900                        | 34 584                          | Zu Nr. 251 200:<br>Darunter an Haushaltsstelle 240 32 34 600                          |
|   | 251 202                                 | Versorgungsaufwand für Lehrkräfte (Beamte) und deren Hinterbliebene . . . . .                   | 19 600                        | 17 500                        | 18 102                          |   |
|   | 251 210                                 | Vergütungen der Lehrkräfte (Angestellte) . . . . .  | 5 445                         | 5 050                         | 5 011                           |   |
|   | 251 211                                 | Versorgungsaufwand für Lehrkräfte (Angestellte) und deren Hinterbliebene . . . . .              | 215                           | 210                           | 210                             |   |
|   | 251 23                                  | Vergütungen der Hilfslehrkräfte . . . . .   | 10 500                        | 8 800                         | 11 056                          |   |
|   | 251 250                                 | Vergütungen der Schulhausmeister (Angestellte) . . . . .  | 1 890                         | 1 810                         | 1 607                           | Zu Nr. 251 250:<br>Darunter an Haushaltsstelle 240 32 1 490                           |
|   | 251 28                                  | Sonstige persönliche Ausgaben . . . . .   | 900                           | 900                           | 900                             |   |
| <b>3. Sächliche Zweckausgaben.</b>                |   |   |                               |                               |                                 |   |
|   | 251 30                                  | Ausgaben laut Sammelnachweis:   |                               |                               |                                 | Zu Nr. 251 28:<br>An Haushaltsstelle 240 70.  |
|   | 251 300                                 | Nr. 4 Geschäftsbedürfnisse . . . . .  | 10 963                        | 1 931                         | 1 332                           |   |
|   | 251 301                                 | Nr. 5 Schadenversicherungsbeiträge . . . . .  | 475                           | 225                           | 225                             |   |
|   | 251 31                                  | An Haushaltsstelle 240 21: Miete, Heizung, Beleuchtung, Reinigung, Wasserverbrauch usw. . . . . | 4 300                         | 4 500                         | 4 350                           |   |
|   | 251 32                                  | Lehr- und Unterrichtsmittel . . . . .   | 3 500                         | 3 500                         | 3 244                           |   |
|   | 251 33                                  | Materialverbrauch für Prüfungsarbeiten . . . . .  | 100                           | 100                           | 19                              |   |
|   | 251 34                                  | Materialverbrauch im Werkstattunterricht . . . . .  | 2 000                         | 2 000                         | 1 522                           | Zu Nr. 251 34:<br>Siehe Nr. 251 70 Einnahmen. Die zu übertragenen Mittel übertragbar. |
|   | 251 35                                  | Porto, Verbandsstoffe usw. . . . .  | 90                            | 90                            | 17                              |   |
|   | 251 36                                  | An Haushaltsstelle 240 21: Unterhaltung der Gebäude und des Inventars . . . . .                 | 1 800                         | 1 800                         | 1 800                           |   |
|   | 251 60                                  | Vermischte Ausgaben . . . . .   | 22                            | 34                            | —                               |   |
| <b>Gesamtausgaben:</b>                            |   |   | <b>103 800</b>                | <b>90 350</b>                 | <b>83 979</b>                   |   |
| Darunter Erstattungen:                            |   |   | —                             | —                             | —                               |   |
| <b>Reinausgaben:</b>                              |   |   | <b>103 800</b>                | <b>90 350</b>                 | <b>83 979</b>                   |   |
| <b>Reineinnahmen:</b>                             |   |   | <b>45 850</b>                 | <b>43 900</b>                 | <b>40 116</b>                   |   |
| <b>Zuschußbedarf:</b>                             |   |   | <b>57 950</b>                 | <b>46 450</b>                 | <b>43 863</b>                   |   |

## 2. Schulwesen.

| Finanz-<br>statistische<br>Kennziffer | Nr.<br>der<br>Haus-<br>halts-<br>stelle | Namentliche Bezeichnung<br>der Haushaltsstelle   | Ansatz<br>1942<br><i>R.M.</i> | Ansatz<br>1941<br><i>R.M.</i> | Rechnung<br>1940<br><i>R.M.</i> | Erläuterungen  |
|---------------------------------------|---|--|-------------------------------|-------------------------------|---------------------------------|--|
| <b>252 Fachschule für Industrie.</b>  |   |  |                               |                               |                                 |  |
| <b><u>Einnahmen.</u></b>              |   |  |                               |                               |                                 |  |
| <b>Fortdauernde Einnahmen.</b>        |   |  |                               |                               |                                 |  |
| <b>1. Gebühren und Beiträge.</b>      |   |  |                               |                               |                                 |  |
| 252 10                                |   | Schulgeld . . . . .  | 25 900                        | 28 000                        | 20 237                          |  |
| 252 11                                |   | Verwaltungsgebühren . . . . .  | 600                           | 600                           | 1 274                           |  |
| <b>4. Zuweisungen.</b>                |   |  |                               |                               |                                 |  |
| ○ 252 40                              |   | Staatszuschuß . . . . .  | 7 500                         | 5 250                         | 1 185                           |  |
| <b>7. Sonstige Einnahmen.</b>         |   |  |                               |                               |                                 |  |
| 252 70                                |   | Vermischte Einnahmen . . . . .   | 50                            | 50                            | —                               |  |
| <b>Gesamteinnahmen:</b>               |   |  | <b>34 050</b>                 | <b>33 900</b>                 | <b>22 696</b>                   |  |
| Darunter Erstattungen:                |   |  | —                             | —                             | —                               |  |
| <b>Reineinnahmen:</b>                 |   |  | <b>34 050</b>                 | <b>33 900</b>                 | <b>22 696</b>                   |  |
| <b><u>Ausgaben.</u></b>               |   |  |                               |                               |                                 |  |
| <b>Fortdauernde Ausgaben.</b>         |   |  |                               |                               |                                 |  |
| <b>2. Persönliche Zweckausgaben.</b>  |   |  |                               |                               |                                 |  |
| 252 200                               |   | Dienstbezüge der planmäßigen Lehrkräfte<br>(Beamte) . . . . .                              | 14 850                        | 12 700                        | 10 928                          | Zu Nr. 252 200:<br>An Haushaltsstelle<br>240 32.<br>Zu Nr. 252 250:<br>An Haushaltsstelle<br>240 32. 1 490 RM<br>Zu Nr. 252 28:<br>An Haushaltsstelle<br>240 70. |
| 252 23                                |   | Bergütungen der Hilfslehrkräfte . . . . .  | 23 500                        | 21 650                        | 14 218                          |  |
| 252 250                               |   | Bergütungen der Schulhausmeister (Angestellte)   | 2 090                         | 2 110                         | 1 876                           |  |
| 252 28                                |   | Sonstige persönliche Ausgaben . . . . .  | 700                           | 700                           | 700                             |  |
| <b>3. Sächliche Zweckausgaben.</b>    |   |  |                               |                               |                                 |  |
| 252 30                                |   | Ausgaben laut Sammelnachweis:  |                               |                               |                                 |  |
| 252 300                               |   | Nr. 4 Geschäftsbedürfnisse . . . . .   | 1 181                         | 1 157                         | 882                             |  |
| 252 301                               |   | Nr. 5 Schadenversicherungsbeiträge . . . . .   | 1 005                         | 505                           | 505                             |  |
| 252 31                                |   | An Haushaltsstelle 240 21: Miete, Heizung,<br>Beleuchtung, Reinigung, Wasserverbrauch usw. | 3 300                         | 2 800                         | 2 964                           |  |
| 252 32                                |   | Lehr- und Unterrichtsmittel . . . . .  | 1 100                         | 1 100                         | 1 076                           |  |
| 252 33                                |   | Porto, Verbandsstoffe usw. . . . .   | 40                            | 40                            | —                               |  |
| 252 34                                |   | An Haushaltsstelle 240 21: Unterhaltung der<br>Gebäude und des Inventars . . . . .         | 1 250                         | 1 250                         | 1 250                           |  |
| <b>6. Sonstige Ausgaben.</b>          |   |  |                               |                               |                                 |  |
| 252 60                                |   | Vermischte Ausgaben . . . . .  | 34                            | 38                            | —                               |  |
| <b>Gesamtausgaben:</b>                |   |  | <b>49 050</b>                 | <b>44 050</b>                 | <b>34 399</b>                   |  |
| Darunter Erstattungen:                |   |  | —                             | —                             | —                               |  |
| <b>Reinausgaben:</b>                  |   |  | <b>49 050</b>                 | <b>44 050</b>                 | <b>34 399</b>                   |  |
| <b>Reineinnahmen:</b>                 |   |  | <b>34 050</b>                 | <b>33 900</b>                 | <b>22 696</b>                   |  |
| <b>Zuschußbedarf:</b>                 |   |  | <b>15 000</b>                 | <b>10 150</b>                 | <b>11 703</b>                   |  |

## 2. Schulwesen.

| Finanz-<br>statistische<br>Kennziffer      | Nr.<br>der<br>Haus-<br>halts-<br>stelle | Namentliche Bezeichnung<br>der Haushaltsstelle                           | Ansatz<br>1942<br><i>R.M.</i> | Ansatz<br>1941<br><i>R.M.</i> | Rechnung<br>1940<br><i>R.M.</i> | Erläuterungen |
|--|---|--|-------------------------------|-------------------------------|---------------------------------|---------------|
| <b>253 Robert-Schumann-Konservatorium.</b> |   |  |                               |                               |                                 |               |
| <b><u>Einnahmen.</u></b>                   |   |  |                               |                               |                                 |               |
| <b>Fortdauernde Einnahmen.</b>             |   |  |                               |                               |                                 |               |
| <b>1. Gebühren und Beiträge.</b>           |   |  |                               |                               |                                 |               |
|  | 253 10                                  | Schulgeld . . . . .  | 75 780                        | 77 700                        | 58 708                          |               |
|  | 253 11                                  | Verwaltungsgebühren . . . . .  | 100                           | 100                           | 163                             |               |
|  | 253 12                                  | Aus Konzerten . . . . .  | 600                           | 600                           | 415                             |               |
| <b>4. Zuweisungen.</b>                     |   |  |                               |                               |                                 |               |
|  | ○ 253 40                                | Stipendium der Reichsmusikkammer . . . . .                               | 3 000                         | 3 000                         | 3 000                           |               |
| <b>7. Sonstige Einnahmen.</b>              |   |  |                               |                               |                                 |               |
|  | 253 70                                  | Bermischte Einnahmen . . . . .   | 10                            | —                             | —                               |               |
| <b>Gesamteinnahmen:</b>                    |   |  | <b>79 490</b>                 | <b>81 400</b>                 | <b>62 286</b>                   |               |
| Darunter Erstattungen:                     |   |  | —                             | —                             | 10                              |               |
| <b>Reineinnahmen:</b>                      |   |  | <b>79 490</b>                 | <b>81 400</b>                 | <b>62 276</b>                   |               |
| <b><u>Ausgaben.</u></b>                    |   |  |                               |                               |                                 |               |
| <b>Fortdauernde Ausgaben.</b>              |   |  |                               |                               |                                 |               |
| <b>2. Persönliche Zweckausgaben.</b>       |   |  |                               |                               |                                 |               |
|  | 253 210                                 | Bergütungen der Lehrkräfte (Angestellte) . . . . .                       | 4 000                         | 4 000                         | 4 000                           |               |
|  | 253 23                                  | Bergütungen der Angestellten . . . . .                                   | 8 540                         | 8 520                         | 9 960                           |               |
|  | 253 24                                  | Versorgungsaufwand für Angestellte und deren<br>Hinterbliebene . . . . . | 609                           | 590                           | 439                             |               |
|  | 253 270                                 | Löhne der Arbeiter . . . . .   | 2 000                         | 1 920                         | 2 111                           |               |
|  | 253 271                                 | Versorgungsaufwand für Arbeiter und deren<br>Hinterbliebene . . . . .    | 180                           | 180                           | —                               |               |
|  | 253 28                                  | Sonstige persönliche Ausgaben . . . . .                                  | 72 700                        | 71 310                        | 57 874                          |               |
| <b>3. Sächliche Zweckausgaben.</b>         |   |  |                               |                               |                                 |               |
|  | 253 30                                  | Ausgaben laut Sammelnachweis:  |                               |                               |                                 |               |
|  | 253 300                                 | Nr. 4 Geschäftsbedürfnisse . . . . .                                     | 3 241                         | 3 167                         | 1 920                           |               |
|  | 253 301                                 | Nr. 5 Schadenversicherungsbeiträge . . . . .                             | 90                            | 80                            | 80                              |               |
|  | 253 302                                 | Nr. 6 Unterhaltung der Gebäude und des<br>Inventars . . . . .            | 1 150                         | 1 150                         | 2 358                           |               |
|  | 253 303                                 | Nr. 7 Heizung . . . . .  | 1 300                         | 1 100                         | 1 415                           |               |
|  | 253 304                                 | Nr. 8 Luftschutz . . . . .   | 670                           | 1 480                         | —                               |               |
|  | 253 31                                  | Miete, Beleuchtung, Reinigung, Wasserver-<br>brauch . . . . .            | 2 600                         | 2 600                         | 911                             |               |
| <b>Zu übertragen:</b>                      |   |  | <b>97 080</b>                 | <b>96 097</b>                 | <b>81 068</b>                   |               |

Zu Nr. 253 28:  
Darunter 2 500 R.M. an  
Haushaltsstelle 320 R.

## 2. Schulwesen.

| Finanz-<br>statistische<br>Kennziffer | Nr.<br>der<br>Haus-<br>halts-<br>stelle | Namentliche Bezeichnung<br>der Haushaltsstelle                              | Ansatz         | Ansatz         | Rechnung      | Erläuterungen   |
|---------------------------------------|---|---|----------------|----------------|---------------|---|
|                                       |   |   | 1942           | 1941           | 1940          |   |
|                                       |   |   | <i>R.M.</i>    | <i>R.M.</i>    | <i>R.M.</i>   |   |
|                                       |   | Übertrag:   | 97 080         | 96 097         | 81 068        |   |
| 253 32                                |   | Lehr- und Unterrichtsmittel . . . . .                                       | 3 000          | 3 000          | 1 259         | Die Nr. 253 32 und<br>253 34 sind gegenseitig<br>deckungsfähig. |
| 253 33                                |   | Prospekte, Notizen . . . . .  | 1 000          | 1 000          | 334           |   |
| 253 34                                |   | Miete, Unterhaltung, Beschaffung, Versicherung<br>der Instrumente . . . . . | 6 000          | 6 000          | 3 307         |   |
| 253 35                                |   | Konzerte, Theater . . . . .   | 2 000          | 2 000          | 426           |   |
| 253 36                                |   | Stipendien für Schüler . . . . .  | 4 000          | 4 000          | 3 274         |   |
|                                       |   | 4. Schuldendienst.  |                |                |               |   |
| 253 40                                |   | Zinsen . . . . .  | 3 621          | 3 735          | 3 844         | V   |
| 253 41                                |   | Tilgung . . . . .   | 2 955          | 2 841          | 2 732         |   |
|                                       |   | 6. Sonstige Ausgaben.   |                |                |               |   |
| 253 60                                |   | Vereinsbeiträge . . . . .   | 10             | 10             | 4             | Zu Nr. 253 60:<br>Siehe Anhang.                                 |
| 253 61                                |   | Steuern, Abgaben . . . . .  | 450            | 450            | 253           |   |
| 253 62                                |   | Vermischte Ausgaben . . . . .   | 200            | 200            | —             |   |
| —                                     |   | Weggefallene Nummern . . . . .  | —              | —              | 335           |   |
|                                       |   | <b>Gesamtausgaben:</b>  | <b>120 316</b> | <b>119 333</b> | <b>96 836</b> |   |
|                                       |   | Darunter Erstattungen:  | —              | —              | 10            |   |
|                                       |   | <b>Reinausgaben:</b>  | <b>120 316</b> | <b>119 333</b> | <b>96 826</b> |   |
|                                       |   | Reineinnahmen:  | 79 490         | 81 400         | 62 276        |   |
|                                       |   | <b>Zuschußbedarf:</b>   | <b>40 826</b>  | <b>37 933</b>  | <b>34 550</b> |   |

### 254 Jugendmusikschule.

| <b>Einnahmen.</b>              |  |   |               |               |               |
|--------------------------------|--|---|---------------|---------------|---------------|
| <b>Fortdauernde Einnahmen:</b> |  |   |               |               |               |
| 1. Gebühren und Beiträge.      |  |   |               |               |               |
| 254 10                         |  | Schulgeld . . . . .   | 20 100        | 18 000        | 3 492         |
| 254 11                         |  | Aus Konzerten . . . . .   | 350           | 350           | —             |
| 2. Miete, Pacht.               |  |   |               |               |               |
| 254 20                         |  | Miete von der Heeresverwaltung . . . . .  | 9 600         | 9 600         | 15 185        |
|                                |  | <b>Gesamteinnahmen:</b>   | <b>30 050</b> | <b>27 950</b> | <b>18 677</b> |
|                                |  | Darunter Erstattungen:  | —             | —             | —             |
|                                |  | <b>Reineinnahmen:</b>   | <b>30 050</b> | <b>27 950</b> | <b>18 677</b> |
| <b>Ausgaben.</b>               |  |   |               |               |               |
| <b>Fortdauernde Ausgaben.</b>  |  |   |               |               |               |
| 2. Persönliche Zweckausgaben.  |  |   |               |               |               |
| 254 210                        |  | Bergütungen der Lehrkräfte (Angestellte) . . . . .                                      | 7 882         | 7 110         | 3 657         |
| 254 211                        |  | Versorgungsaufwand für Lehrkräfte (Ange-<br>stellte) und deren Hinterbliebene . . . . . | 500           | 195           | —             |
| 254 23                         |  | Bergütungen der Angestellten . . . . .  | 5 445         | 5 080         | 9 960         |
| 254 24                         |  | Versorgungsaufwand für Angestellte und deren<br>Hinterbliebene . . . . .                | 751           | 195           | 439           |
| 254 270                        |  | Löhne der Arbeiter . . . . .  | 2 780         | 2 780         | 857           |
|                                |  | Zu übertragen:  | 17 358        | 15 360        | 14 913        |



## 2. Schulwesen.

| Finanz-<br>statistische<br>Kennziffer | Nr.<br>der<br>Haus-<br>halts-<br>stelle | Namentliche Bezeichnung<br>der Haushaltsstelle                               | Ansatz        | Ansatz        | Rechnung      | Erläuterungen |
|---------------------------------------|---|--|---------------|---------------|---------------|---------------|
|                                       |   |  | 1942          | 1941          | 1940          |               |
|                                       |   |  | <i>R.M.</i>   | <i>R.M.</i>   | <i>R.M.</i>   |               |
|                                       |   | Übertrag:  | 17 358        | 15 360        | 14 913        |               |
| 254 271                               |   | Versorgungsaufwand für Arbeiter und deren<br>Hinterbliebene . . . . .        | 250           | 250           | 524           |               |
| 254 28                                |   | Sonstige persönliche Ausgaben . . . . .                                      | 22 420        | 30 420        | 519           |               |
|                                       |   | 3. Sächliche Zweckausgaben.  |               |               |               |               |
|                                       |   | Ausgaben laut Sammelnachweis:  |               |               |               |               |
| 254 300                               |   | Nr. 4 Geschäftsbedürfnisse . . . . .   | 2 381         | 2 127         | 922           |               |
| 254 301                               |   | Nr. 5 Schadenversicherungsbeiträge . . . . .                                 | 81            | 80            | 15            |               |
| 254 302                               |   | Nr. 6 Unterhaltung der Gebäude und des<br>Inventars . . . . .                | 1 300         | 1 300         | 714           |               |
| 254 303                               |   | Nr. 7 Heizung . . . . .  | 1 000         | 1 100         | 639           |               |
| 254 304                               |   | Nr. 8 Luftschutz . . . . .   | —             | —             | 1 481         |               |
| 254 305                               |   | Nr. 9 Beschaffung von Büromaschinen und<br>Fernsprecheinrichtungen . . . . . | 300           | —             | —             |               |
| 254 306                               |   | Nr. 10 Beschaffung von Inventar . . . . .                                    | 500           | 1 500         | 451           |               |
| 254 31                                |   | Miete, Beleuchtung, Reinigung, Wasserverbrauch                               | 12 000        | 12 000        | 6 041         |               |
| 254 32                                |   | Lehr- und Unterrichtsmittel . . . . .  | 4 000         | 12 000        | 3 922         |               |
| 254 33                                |   | Prospekte, Noten . . . . .   | 1 500         | 1 500         | 825           |               |
| 254 34                                |   | Miete, Unterhaltung, Versicherung der Instru-<br>mente . . . . .             | 2 000         | 2 000         | 869           |               |
| 254 35                                |   | Konzerte . . . . .   | 1 000         | 1 000         | —             |               |
| 254 36                                |   | Stipendien für Schüler . . . . .   | 2 000         | 2 000         | —             |               |
|                                       |   | 6. Sonstige Ausgaben.  |               |               |               |               |
| 254 60                                |   | Steuern und Abgaben . . . . .  | 4 500         | 6 000         | 6 133         |               |
| 254 61                                |   | Vermischte Ausgaben . . . . .  | 200           | 200           | —             |               |
|                                       |   | <b>Gesamtausgaben:</b>   | <b>72 790</b> | <b>88 837</b> | <b>37 968</b> |               |
|                                       |   | Darunter Erstattungen:   | —             | —             | —             |               |
|                                       |   | <b>Reinausgaben:</b>   | <b>72 790</b> | <b>88 837</b> | <b>37 968</b> |               |
|                                       |   | Reineinnahmen:   | 30 050        | 27 950        | 18 677        |               |
|                                       |   | <b>Zuschußbedarf:</b>  | <b>42 740</b> | <b>60 887</b> | <b>19 291</b> |               |

### 255 Düsseldorfer Frauenschule für Volkspflege.

| <u>Einnahmen.</u>         |  |   |               |               |               |  |
|---------------------------|--|---|---------------|---------------|---------------|--|
| Fortdauernde Einnahmen.   |  |   |               |               |               |  |
| 1. Gebühren und Beiträge. |  |   |               |               |               |  |
| 255 10                    |  | Schulgeld . . . . .   | 31 000        | 29 200        | 29 045        |  |
| 255 11                    |  | Einschreibengebühren . . . . .  | 500           | 400           | 680           |  |
|                           |  | 2. Miete, Pacht.  |               |               |               |  |
| 255 20                    |  | Miete für Wohnungen und Schulräume . . .  | 300           | 300           | 254           |  |
|                           |  | 3. Andere Einnahmen aus dem<br>Betriebe.  |               |               |               |  |
| 255 30                    |  | Erfahleistung von Materialverbrauch bei den<br>Handfertigkeitsturfen usw. . . . . | 50            | 50            | 16            |  |
| 255 31                    |  | Erfahleistung von Fernspreckgebühren . . .  | 30            | 30            | 40            |  |
| 255 32                    |  | Schulungsheim Roderbirken . . . . .   | 600           | 500           | 1 518         |  |
|                           |  | 7. Sonstige Einnahmen.  |               |               |               |  |
| 255 70                    |  | Vermischte Einnahmen . . . . .  | 20            | 20            | 43            |  |
|                           |  | <b>Gesamteinnahmen:</b>   | <b>32 500</b> | <b>30 500</b> | <b>31 596</b> |  |
|                           |  | Darunter Erstattungen:  | —             | —             | —             |  |
|                           |  | <b>Reineinnahmen:</b>   | <b>32 500</b> | <b>30 500</b> | <b>31 596</b> |  |

Zu Nr. 255 32:  
Siehe Nr. 255 34 für  
Ausgaben.  
Reineinnahmen we-  
sen den Ausgaben bei  
Nr. 255 34 zu.

## 2. Schulwesen.

| Finanz-<br>statistische<br>Kennziffer | Nr.<br>der<br>Haus-<br>halts-<br>stelle | Namentliche Bezeichnung<br>der Haushaltsstelle  | Anfaß<br>1942<br><i>R.M.</i> | Anfaß<br>1941<br><i>R.M.</i> | Rechnung<br>1940<br><i>R.M.</i> | Erläuterungen  |
|---------------------------------------|---|---|------------------------------|------------------------------|---------------------------------|--|
| <b>Ausgaben.</b>                      |   |   |                              |                              |                                 |  |
| <b>Fortdauernde Ausgaben.</b>         |   |   |                              |                              |                                 |  |
| <b>2. Persönliche Zweckausgaben.</b>  |   |   |                              |                              |                                 |  |
| 255 200                               |   | Dienstbezüge der planmäßigen Lehrkräfte<br>(Beamte) . . . . .                               | 26 000                       | 23 750                       | 22 659                          |  |
| 255 23                                |   | Vergütungen der Hilfslehrkräfte . . . . .   | 11 500                       | 10 000                       | 8 811                           | Zu Nr. 255 23:<br>Darunter an Haus-<br>haltsstelle<br>230 30      2 500 RM   |
| 255 250                               |   | Vergütung des Schulhausmeisters (Angestellter)  | 5 000                        | 3 500                        | 1 749                           |  |
| 255 251                               |   | Versorgungsaufwand für den Schulhausmeister<br>(Angestellter) und dessen Hinterbliebene . . | 100                          | 160                          | 150                             |  |
| 255 270                               |   | Löhne der Arbeiter . . . . .  | 600                          | 100                          | 90                              |  |
| 255 28                                |   | Sonstige persönliche Ausgaben . . . . .   | 100                          | 50                           | 412                             |  |
| <b>3. Sächliche Zweckausgaben.</b>    |   |   |                              |                              |                                 |  |
| 255 30                                |   | Ausgaben laut Sammelnachweis:   |                              |                              |                                 |  |
| 255 300                               |   | Nr. 4 Geschäftsbedürfnisse . . . . .  | 1 411                        | 1 357                        | 1 293                           |  |
| 255 301                               |   | Nr. 5 Schadenversicherungsbeiträge . . . . .  | 70                           | 70                           | 70                              |  |
| 255 302                               |   | Nr. 6 Unterhaltung des Gebäudes und des<br>Inventars . . . . .                              | 1 445                        | 1 445                        | 262                             |  |
| 255 303                               |   | Nr. 7 Heizung . . . . .   | 1 100                        | 800                          | 1 405                           |  |
| 255 304                               |   | Nr. 8 Luftschutz . . . . .  | 670                          | 1 400                        | 711                             |  |
| 255 306                               |   | Nr. 10 Beschaffung von Inventar . . . . .   | 500                          | 200                          | —                               |  |
| 255 31                                |   | Miete, Beleuchtung, Reinigung, Wasserver-<br>brauch . . . . .                               | 1 600                        | 1 800                        | 1 398                           | Zu Nr. 255 31:<br>Darunter an Haus-<br>haltsstelle<br>210 32      60 RM  |
| 255 32                                |   | Lehr- und Unterrichtsmittel . . . . .   | 1 000                        | 900                          | 955                             |  |
| 255 33                                |   | Schulgärten . . . . .   | 100                          | 90                           | 49                              | Die Nrn. 255 32 und<br>255 33 sind gegenseitig<br>deckungsfähig.<br>Zu Nr. 255 34:<br>Siehe Nr. 255 32 der<br>Einnahmen. |
| 255 34                                |   | Schulungsheim Roderbirken . . . . .   | 2 200                        | 2 000                        | 2 248                           |  |
| <b>6. Sonstige Ausgaben.</b>          |   |   |                              |                              |                                 |  |
| 255 60                                |   | Mitgliedsbeitrag . . . . .  | 6                            | 6                            | —                               | Zu Nr. 255 60:<br>Siehe Anhang.  |
| 255 61                                |   | Steuern und Abgaben . . . . .   | 180                          | 180                          | 178                             |  |
| 255 62                                |   | Vermischte Ausgaben . . . . .   | 148                          | 152                          | 132                             |  |
| —                                     |   | Weggefallene Nummern . . . . .  | —                            | 10                           | 10                              |  |
| <b>Gesamtausgaben:</b>                |   |   | <b>53 730</b>                | <b>47 970</b>                | <b>42 582</b>                   |  |
| Darunter Erstattungen:                |   |   | —                            | —                            | —                               |  |
| <b>Reinausgaben:</b>                  |   |   | <b>53 730</b>                | <b>47 970</b>                | <b>42 582</b>                   |  |
| Reineinnahmen:                        |   |   | 32 500                       | 30 500                       | 31 596                          |  |
| <b>Zuschußbedarf:</b>                 |   |   | <b>21 230</b>                | <b>17 470</b>                | <b>10 986</b>                   |  |

## 2. Schulwesen.

| Finanz-<br>statistische<br>Kennziffer   | Nr.<br>der<br>Haus-<br>halts-<br>stelle | Namentliche Bezeichnung<br>der Haushaltsstelle                                   | Ansatz<br>1942<br><i>R.M.</i> | Ansatz<br>1941<br><i>R.M.</i> | Rechnung<br>1940<br><i>R.M.</i> | Erläuterungen |
|---|---|--|-------------------------------|-------------------------------|---------------------------------|---------------|
| <b>256 Lehranstalt für medizinisch-technische<br/>Gehilfinnen und Assistentinnen.</b> |   |  |                               |                               |                                 |               |
| <b><u>Einnahmen.</u></b>  |   |  |                               |                               |                                 |               |
| <b>Fortdauernde Einnahmen.</b>  |   |  |                               |                               |                                 |               |
| <b>1. Gebühren und Beiträge.</b>  |   |  |                               |                               |                                 |               |
| 256 10  |   | Schulgeld . . . . .  | 27 360                        | 26 995                        | 14 981                          |               |
| 256 11  |   | Verwaltungsgebühren . . . . .  | 400                           | 420                           | 480                             |               |
| <b>5. Zinsen.</b>   |   |  |                               |                               |                                 |               |
| 256 50  |   | Zinsertrag der Sonderausgleichsrücklage . . .                                    | 300                           | —                             | —                               |               |
| <b>Gesamteinnahmen:</b>   |   |  | <b>28 060</b>                 | <b>27 415</b>                 | <b>15 461</b>                   |               |
| Darunter Erstattungen:  |   |  | —                             | —                             | —                               |               |
| <b>Reineinnahmen:</b>   |   |  | <b>28 060</b>                 | <b>27 415</b>                 | <b>15 461</b>                   |               |
| <b><u>Ausgaben.</u></b>   |   |  |                               |                               |                                 |               |
| <b>Fortdauernde Ausgaben.</b>   |   |  |                               |                               |                                 |               |
| <b>2. Persönliche Zweckausgaben.</b>  |   |  |                               |                               |                                 |               |
| 256 20  |   | Dienstbezüge der planmäßigen Beamten . . .                                       | 500                           | 500                           | 400                             |               |
| 256 200   |   | Dienstbezüge der planmäßigen Lehrkräfte<br>(Beamte) . . . . .                    | 4 700                         | 5 100                         | 2 942                           |               |
| 256 23  |   | Vergütungen der Angestellten . . . . .   | 3 200                         | 4 000                         | 3 352                           |               |
| <b>3. Sächliche Zweckausgaben.</b>  |   |  |                               |                               |                                 |               |
| 256 31  |   | Lehr- und Unterrichtsmittel . . . . .  | 2 700                         | 2 700                         | 1 583                           |               |
| 256 32  |   | An Haushaltsstelle 520 304: Anteilige Ver-<br>waltungs- und Sachkosten . . . . . | 5 400                         | 5 400                         | 2 996                           |               |
| <b>5. Zuführungen an Rücklagen.</b>   |   |  |                               |                               |                                 |               |
| 256 50  |   | An die Sonderausgleichsrücklage . . . . .  | 9 800                         | 7 200                         | 3 457                           |               |
| 256 51  |   | Zinsertrag an die Sonderausgleichsrücklage .                                     | 300                           | —                             | —                               |               |
| <b>6. Sonstige Ausgaben.</b>  |   |  |                               |                               |                                 |               |
| 256 60  |   | Steuern und Abgaben . . . . .  | 550                           | 545                           | 278                             |               |
| 256 61  |   | Vermischte Ausgaben . . . . .  | 910                           | 970                           | 199                             |               |
| —   |   | Weggefallene Nummern . . . . .   | —                             | 1 000                         | 254                             |               |
| <b>Gesamtausgaben:</b>  |   |  | <b>28 060</b>                 | <b>27 415</b>                 | <b>15 461</b>                   |               |
| Darunter Erstattungen:  |   |  | —                             | —                             | —                               |               |
| <b>Reinausgaben:</b>  |   |  | <b>28 060</b>                 | <b>27 415</b>                 | <b>15 461</b>                   |               |
| <b>Reineinnahmen:</b>   |   |  | <b>28 060</b>                 | <b>27 415</b>                 | <b>15 461</b>                   |               |
| <b>Gleicht sich aus</b>   |   |  | —                             | —                             | —                               |               |

Zu Nr. 256 50:  
Mehrereinnahmen wäh-  
ren den Ausgaben bei  
Nr. 256 51 zu.

Zu Nr. 256 23:  
Darunter 1 000 RM  
an Haushaltsstelle  
520 304.

Zu Nr. 256 51:  
Siehe Nr. 256 50 bei  
Einnahmen.

## 2. Schulwesen.

| Finanz-<br>statistische<br>Kennziffer | Nr.<br>der<br>Haus-<br>halts-<br>stelle | Namentliche Bezeichnung<br>der Haushaltsstelle     | Anfang<br>1942<br><i>R.M.</i> | Anfang<br>1941<br><i>R.M.</i> | Rechnung<br>1940<br><i>R.M.</i> | Erläuterungen |
|---------------------------------------|---|--|-------------------------------|-------------------------------|---------------------------------|---------------|
| <b>257 Modeschule.</b>                |   |  |                               |                               |                                 |               |
| <b><u>Einnahmen.</u></b>              |   |  |                               |                               |                                 |               |
| <b>Fortdauernde Einnahmen.</b>        |   |  |                               |                               |                                 |               |
| 1. Gebühren und Beiträge.             |   |  |                               |                               |                                 |               |
| 257 10                                |   | Schulgeld . . . . .                                | 5 000                         | —                             | —                               |               |
| <b>Gesamteinnahmen:</b>               |   |  | <b>5 000</b>                  | —                             | —                               |               |
| Darunter Erstattungen:                |   |  | —                             | —                             | —                               |               |
| <b>Reineinnahmen:</b>                 |   |  | <b>5 000</b>                  | —                             | —                               |               |
| <b><u>Ausgaben.</u></b>               |   |  |                               |                               |                                 |               |
| <b>Fortdauernde Ausgaben.</b>         |   |  |                               |                               |                                 |               |
| 2. Persönliche Zweckausgaben.         |   |  |                               |                               |                                 |               |
| 257 210                               |   | Bergütungen der Lehrkräfte (Angestellte) . . . . . | 6 000                         | —                             | —                               |               |
| 3. Sächliche Zweckausgaben.           |   |  |                               |                               |                                 |               |
| 257 30                                |   | Ausgaben laut Sammelnachweis:                      |                               |                               |                                 |               |
| 257 300                               |   | Nr. 4 Geschäftsbedürfnisse . . . . .               | 7 500                         | —                             | —                               |               |
| 257 301                               |   | Nr. 5 Schadenversicherungsbeiträge . . . . .       | 325                           | —                             | —                               |               |
| 257 304                               |   | Nr. 8 Luftschutz . . . . .                         | 870                           | —                             | —                               |               |
| 257 31                                |   | Sonstige sächliche Zweckausgaben . . . . .         | 20 000                        | —                             | —                               |               |
| <b>Gesamtausgaben:</b>                |   |  | <b>34 695</b>                 | —                             | —                               |               |
| Darunter Erstattungen:                |   |  | —                             | —                             | —                               |               |
| <b>Reinausgaben:</b>                  |   |  | <b>34 695</b>                 | —                             | —                               |               |
| <b>Reineinnahmen:</b>                 |   |  | <b>5 000</b>                  | —                             | —                               |               |
| <b>Zuschußbedarf:</b>                 |   |  | <b>29 695</b>                 | —                             | —                               |               |

### 258 Ehemalige Kunstgewerbeschule.

|                               |  |  |              |              |              |  |
|-------------------------------|--|--|--------------|--------------|--------------|--|
| <b><u>Einnahmen.</u></b>      |  |  |              |              |              |  |
| 4. Zuweisungen.               |  |  |              |              |              |  |
| ○ 258 40                      |  | Staatsanteil zu den Versorgungsausgaben für<br>einen Lehrer der ehemaligen Kunstgewerbe-<br>schule . . . . . | 2 850        | 2 530        | 2 613        |  |
| <b>Gesamteinnahmen:</b>       |  |  | <b>2 850</b> | <b>2 530</b> | <b>2 613</b> |  |
| Darunter Erstattungen:        |  |  | —            | —            | —            |  |
| <b>Reineinnahmen:</b>         |  |  | <b>2 850</b> | <b>2 530</b> | <b>2 613</b> |  |
| <b><u>Ausgaben.</u></b>       |  |  |              |              |              |  |
| 2. Persönliche Zweckausgaben. |  |  |              |              |              |  |
| 258 202                       |  | Versorgungsaufwand für Lehrkräfte (Beamte)<br>und deren Hinterbliebene . . . . .                             | 9 260        | 8 120        | 8 404        |  |
| <b>Gesamtausgaben:</b>        |  |  | <b>9 260</b> | <b>8 120</b> | <b>8 404</b> |  |
| Darunter Erstattungen:        |  |  | —            | —            | —            |  |
| <b>Reinausgaben:</b>          |  |  | <b>9 260</b> | <b>8 120</b> | <b>8 404</b> |  |
| <b>Reineinnahmen:</b>         |  |  | <b>2 850</b> | <b>2 530</b> | <b>2 613</b> |  |
| <b>Zuschußbedarf:</b>         |  |  | <b>6 410</b> | <b>5 590</b> | <b>5 791</b> |  |

## 2. Schulwesen.

| Finanz-<br>statistische<br>Kennziffer | Nr.<br>der<br>Haus-<br>halts-<br>stelle | Namentliche Bezeichnung<br>der Haushaltsstelle                               | Ansatz<br>1942<br><i>R.M.</i> | Ansatz<br>1941<br><i>R.M.</i> | Rechnung<br>1940<br><i>R.M.</i> | Erläuterungen |
|---------------------------------------|---|--|-------------------------------|-------------------------------|---------------------------------|---------------|
| <b>260 Bildstelle.</b>                |   |  |                               |                               |                                 |               |
| <b><u>Einnahmen.</u></b>              |   |  |                               |                               |                                 |               |
| <b>Fortdauernde Einnahmen.</b>        |   |  |                               |                               |                                 |               |
| 2. Miete, Pacht.                      |   |  |                               |                               |                                 |               |
| 260 20                                |   | Miete für die Dienstwohnung des Hausmeisters                                 | 250                           | 250                           | 204                             |               |
| 260 21                                |   | Quartiervergütungen . . . . .  | 790                           | —                             | 778                             |               |
| 3. Andere Einnahmen aus dem Betriebe. |   |  |                               |                               |                                 |               |
| 260 30                                |   | Ruhegeldbeiträge der Arbeiter . . . . .                                      | 40                            | —                             | —                               |               |
| 4. Zuweisungen.                       |   |  |                               |                               |                                 |               |
| ○ 260 40                              |   | Ersatzleistung von Befoldung durch den Staat . .                             | 8 900                         | 7 500                         | 7 875                           |               |
| 7. Sonstige Einnahmen.                |   |  |                               |                               |                                 |               |
| 260 70                                |   | Vermischte Einnahmen . . . . .   | 20                            | —                             | —                               |               |
| —                                     |   | Weggefallene Nummern . . . . .   | —                             | 40 000                        | 132 523                         |               |
| <b>Gesamteinnahmen:</b>               |   |  | <b>10 000</b>                 | <b>47 750</b>                 | <b>141 380</b>                  |               |
| Darunter Erstattungen:                |   |  | —                             | 5 900                         | 7 691                           |               |
| <b>Reineinnahmen:</b>                 |   |  | <b>10 000</b>                 | <b>41 850</b>                 | <b>133 689</b>                  |               |
| <b><u>Ausgaben.</u></b>               |   |  |                               |                               |                                 |               |
| <b>Fortdauernde Ausgaben.</b>         |   |  |                               |                               |                                 |               |
| 2. Persönliche Zweckausgaben.         |   |  |                               |                               |                                 |               |
| 260 200                               |   | Dienstbezüge der planmäßigen Lehrkräfte<br>(Beamte) . . . . .                | 10 250                        | 8 870                         | 9 004                           |               |
| 260 210                               |   | Vergütungen der Lehrkräfte (Angestellte) . .                                 | 3 400                         | 3 165                         | 3 000                           |               |
| 260 211                               |   | Versorgungsaufwand für Lehrkräfte (Ange-<br>stellte) . . . . .               | 185                           | 195                           | 165                             |               |
| 260 260                               |   | Lohn des Hausmeisters (Arbeiter) . . . . .                                   | 435                           | 435                           | 512                             |               |
| 260 270                               |   | Löhne der Arbeiter . . . . .   | 3 400                         | 2 420                         | 2 259                           |               |
| 260 271                               |   | Versorgungsaufwand für Arbeiter und deren<br>Hinterbliebene . . . . .        | 340                           | 240                           | 227                             |               |
| 3. Sächliche Zweckausgaben.           |   |  |                               |                               |                                 |               |
| 260 30                                |   | Ausgaben laut Sammelnachweis:  |                               |                               |                                 |               |
| 260 300                               |   | Nr. 4 Geschäftsbedürfnisse . . . . .   | 1 365                         | 1 325                         | 1 242                           |               |
| 260 301                               |   | Nr. 5 Schadenversicherungsbeiträge . . . . .                                 | 516                           | —                             | —                               |               |
| 260 302                               |   | Nr. 6 Unterhaltung der Gebäude und des<br>Inventars . . . . .                | 950                           | 950                           | 895                             |               |
| 260 303                               |   | Nr. 7 Heizung . . . . .  | 1 500                         | 1 200                         | 1 907                           |               |
| 260 304                               |   | Nr. 8 Luftschutz . . . . .   | 1 160                         | 2 110                         | 773                             |               |
| 260 305                               |   | Nr. 9 Beschaffung von Büromaschinen und<br>Fernsprecheinrichtungen . . . . . | 300                           | 300                           | 1 032                           |               |
| 260 31                                |   | Beleuchtung, Reinigung, Wasserverbrauch . .                                  | 2 200                         | 1 600                         | 2 530                           |               |
| 6. Sonstige Ausgaben.                 |   |  |                               |                               |                                 |               |
| 260 60                                |   | Steuern und Abgaben . . . . .  | 314                           | 315                           | 312                             |               |
| —                                     |   | Weggefallene Nummern . . . . .   | —                             | 38 675                        | 131 762                         |               |
| <b>Gesamtausgaben:</b>                |   |  | <b>26 315</b>                 | <b>61 800</b>                 | <b>155 620</b>                  |               |
| Darunter Erstattungen:                |   |  | —                             | 5 900                         | 7 691                           |               |
| <b>Reinausgaben:</b>                  |   |  | <b>26 315</b>                 | <b>55 900</b>                 | <b>147 929</b>                  |               |
| <b>Reineinnahmen:</b>                 |   |  | <b>10 000</b>                 | <b>41 850</b>                 | <b>133 689</b>                  |               |
| <b>Zuschußbedarf:</b>                 |   |  | <b>16 315</b>                 | <b>14 050</b>                 | <b>14 240</b>                   |               |

Zu Nr. 260 31:  
Darunter an Haus-  
haltsstelle  
210 32 250 M

## 2. Schulwesen.

| Finanz-<br>statistische<br>Kennziffer            | Nr.<br>der<br>Haus-<br>halts-<br>stelle | Namentliche Bezeichnung<br>der Haushaltsstelle                           | Ansch.<br>1942<br><i>R.M.</i> | Ansch.<br>1941<br><i>R.M.</i> | Rechnung<br>1940<br><i>R.M.</i> | Erläuterungen   |
|--|---|--|-------------------------------|-------------------------------|---------------------------------|---|
| <b>290 Verwaltungs- und Wirtschaftsakademie.</b> |   |  |                               |                               |                                 |   |
| <b><u>Einnahmen.</u></b>                         |   |  |                               |                               |                                 |   |
| Keine Einnahmen.                                 |   |  |                               |                               |                                 |   |
| <b><u>Ausgaben.</u></b>                          |   |  |                               |                               |                                 |   |
| Fortdauernde Ausgaben.                           |   |  |                               |                               |                                 |   |
| 2. Persönliche Zweckausgaben.                    |   |  |                               |                               |                                 |   |
| 290 20   |   | Dienstbezüge der planmäßigen Beamten . . .                               | 7 140                         | 7 100                         | 6 049                           |   |
| 290 22   |   | Versorgungsaufwand für Beamte und deren<br>Hinterbliebene . . . . .      | 2 425                         | 1 910                         | 2 242                           |   |
| 290 23   |   | Vergütungen der Angestellten . . . . .                                   | 11 380                        | 11 370                        | 14 007                          |   |
| 290 24   |   | Versorgungsaufwand für Angestellte und deren<br>Hinterbliebene . . . . . | 609                           | 780                           | 729                             |   |
| 290 26   |   | Löhne der Arbeiter . . . . .   | 300                           | 450                           | —                               |   |
| 3. Sächliche Zweckausgaben.                      |   |  |                               |                               |                                 |   |
| 290 30   |   | Ausgaben laut Sammelnachweis:  |                               |                               |                                 |   |
| 290 301  |   | Nr. 5 Schadenversicherungsbeiträge . . . . .                             | 95                            | 95                            | 95                              |   |
| 290 302  |   | Nr. 6 Unterhaltung der Gebäude und des<br>Inventars . . . . .            | 270                           | 270                           | 4                               |   |
| 290 303  |   | Nr. 7 Heizung . . . . .  | 1 000                         | 1 290                         | —                               |   |
| 290 31   |   | Miete, Reinigung, Beleuchtung usw. . . . .                               | 3 760                         | 3 760                         | 5 382                           | Zu Nr. 290 31:<br>Darunter an Haus-<br>haltsstellen<br>325 80      634 RM<br>252 32      1 340 RM |
| 4. Schuldendienst.                               |   |  |                               |                               |                                 |   |
| 290 40   |   | Zinsen . . . . .   | 308                           | 321                           | 334                             |   |
| 290 41   |   | Tilgung . . . . .  | 351                           | 338                           | 324                             |   |
| 6. Sonstige Ausgaben.                            |   |  |                               |                               |                                 |   |
| 290 60   |   | Zuschuß an die Verwaltungs- und Wirtschafts-<br>akademie e. V. . . . .   | 4 250                         | 2 250                         | 4 250                           | Zu Nr. 290 60:<br>Siehe Anhang.   |
| <b>Gesamtausgaben:</b>                           |   |  | <b>31 888</b>                 | <b>29 934</b>                 | <b>33 416</b>                   |   |
| Darunter Erstattungen:                           |   |  | —                             | —                             | —                               |   |
| <b>Reinausgaben:</b>                             |   |  | <b>31 888</b>                 | <b>29 934</b>                 | <b>33 416</b>                   |   |
| Reineinnahmen:                                   |   |  | —                             | —                             | —                               |   |
| <b>Zuschußbedarf:</b>                            |   |  | <b>31 888</b>                 | <b>29 934</b>                 | <b>33 416</b>                   |   |

## 2. Schulwesen.

| Finanz-<br>statistische<br>Kennziffer  | Nr.<br>der<br>Haus-<br>halts-<br>stelle | Namentliche Bezeichnung<br>der Haushaltsstelle  | Ansch<br>1942<br><i>R.M.</i> | Ansch<br>1941<br><i>R.M.</i> | Rechnung<br>1940<br><i>R.M.</i> | Erläuterungen |
|--|---|---|------------------------------|------------------------------|---------------------------------|---------------|
| <b>291 Gemeindeverwaltungs- und Sparkassenschule für den Gau Düsseldorf.</b> |   |   |                              |                              |                                 |               |
| <b><u>Einnahmen.</u></b>   |   |   |                              |                              |                                 |               |
| <b>Fortdauernde Einnahmen.</b>   |   |   |                              |                              |                                 |               |
| <b>1. Gebühren und Beiträge.</b>   |   |   |                              |                              |                                 |               |
|  | 291 10                                  | Schulgeld . . . . .   | 27 560                       | 58 600                       | 10 365                          |               |
|  | 291 11                                  | Prüfungsgebühren . . . . .  | 4 510                        | 7 700                        | 2 275                           |               |
| <b>3. Andere Einnahmen aus dem Betriebe.</b>                                 |   |   |                              |                              |                                 |               |
| ○  | 291 30                                  | Ersatzleistungen und Zuschüsse von den Zweigstellen und den an die Schule angeschlossenen Gemeinden . . . . . | 2 933                        | 5 600                        | 3 661                           |               |
| <b>4. Zuweisungen.</b>   |   |   |                              |                              |                                 |               |
| ○  | 291 40                                  | Zuschuß der Rhein. Provinzialverwaltung . . . . .   | 1 000                        | 1 000                        | 1 000                           |               |
|  | 291 41                                  | Zuschuß der Städt. Sparkasse . . . . .  | 500                          | 500                          | 500                             |               |
|  | —                                       | Weggefallene Nummern . . . . .  | —                            | —                            | 45 417                          |               |
| <b>Gesamteinnahmen:</b>  |   |   | <b>36 503</b>                | <b>73 400</b>                | <b>63 218</b>                   |               |
| Darunter Erstattungen:   |   |   | —                            | —                            | 16 857                          |               |
| <b>Reineinnahmen:</b>  |   |   | <b>36 503</b>                | <b>73 400</b>                | <b>46 361</b>                   |               |
| <b><u>Ausgaben.</u></b>  |   |   |                              |                              |                                 |               |
| <b>Fortdauernde Ausgaben.</b>  |   |   |                              |                              |                                 |               |
| <b>0. Persönliche Verwaltungsausgaben.</b>                                   |   |   |                              |                              |                                 |               |
|  | 291 00                                  | Dienstbezüge der planmäßigen Beamten . . . . .  | 8 970                        | 12 360                       | —                               |               |
|  | 291 02                                  | Versorgungsaufwand für Beamte und deren Hinterbliebene . . . . .  | 3 009                        | 3 320                        | —                               |               |
|  | 291 03                                  | Vergütungen der Angestellten . . . . .  | 7 020                        | 5 520                        | —                               |               |
|  | 291 04                                  | Versorgungsaufwand für Angestellte und deren Hinterbliebene . . . . .   | 233                          | 390                          | —                               |               |
| <b>2. Persönliche Zweckausgaben.</b>   |   |   |                              |                              |                                 |               |
|  | 291 200                                 | Dienstbezüge der planmäßigen Lehrkräfte (Beamte) . . . . .  | 28 473                       | 28 377                       | —                               |               |
|  | 291 202                                 | Versorgungsaufwand für Lehrkräfte (Beamte) und deren Hinterbliebene . . . . .                                 | —                            | 7 619                        | —                               |               |
|  | 291 23                                  | Vergütungen der Hilfslehrkräfte . . . . .   | 25 966                       | 21 431                       | 6 295                           |               |
|  | 291 250                                 | Vergütungen der Schulhausmeister (Angestellte) . . . . .  | 175                          | 200                          | —                               |               |
|  | 291 28                                  | Sonstige persönliche Ausgaben . . . . .   | 200                          | 200                          | —                               |               |
| <b>3. Sächliche Zweckausgaben.</b>   |   |   |                              |                              |                                 |               |
|  | 291 30                                  | Ausgaben laut Sammelnachweis:   |                              |                              |                                 |               |
|  | 291 300                                 | Nr. 4 Geschäftsbedürfnisse . . . . .  | 8 504                        | 11 789                       | —                               |               |
|  | 291 301                                 | Nr. 5 Schadenversicherungsbeiträge . . . . .  | 30                           | 30                           | —                               |               |
|  | 291 302                                 | Nr. 6 Unterhaltung der Gebäude und des Inventars . . . . .  | 170                          | 170                          | —                               |               |
| <b>Zu übertragen:</b>  |   |   | <b>82 750</b>                | <b>91 406</b>                | <b>6 295</b>                    |               |

## 2. Schulwesen.

| Finanz-<br>statistische<br>Kennziffer | Nr.<br>der<br>Haus-<br>halts-<br>stelle | Namentliche Bezeichnung<br>der Haushaltsstelle                            | Ansch.<br>1942<br><i>R.M.</i> | Ansch.<br>1941<br><i>R.M.</i> | Rechnung<br>1940<br><i>R.M.</i> | Erläuterungen |
|---------------------------------------|---|---|-------------------------------|-------------------------------|---------------------------------|---------------|
|                                       |   | Übertrag:   | 82 750                        | 91 406                        | 6 295                           |               |
| 291 303                               | Nr. 7                                   | Heizung . . . . .   | 200                           | 200                           | 783                             |               |
| 291 305                               | Nr. 9                                   | Beschaffung von Büromaschinen und<br>Fernsprecheinrichtungen . . . . .    | 300                           | 300                           | 8                               |               |
| 291 31                                |   | Miete, Beleuchtung und Reinigung . . . . .                                | 1 700                         | 3 800                         | 76                              |               |
| 291 32                                |   | Ablieferung von Mehreinnahmen an verschie-<br>dene Zweigstellen . . . . . | 1 900                         | 1 950                         | —                               |               |
| 291 33                                |   | Sonstige sächliche Zweckausgaben . . . . .                                | 200                           | 924                           | —                               |               |
| —                                     |   | Weggefallene Nummern . . . . .  | —                             | 120                           | 71 425                          |               |
|                                       |   | <b>Gesamtausgaben:</b>  | <b>87 050</b>                 | <b>98 700</b>                 | <b>78 587</b>                   |               |
|                                       |   | Darunter Erstattungen:  | —                             | —                             | 16 857                          |               |
|                                       |   | <b>Reinausgaben:</b>  | <b>87 050</b>                 | <b>98 700</b>                 | <b>61 730</b>                   |               |
|                                       |   | Reineinnahmen:  | 36 503                        | 73 400                        | 46 361                          |               |
|                                       |   | <b>Zuschußbedarf:</b>   | <b>50 547</b>                 | <b>25 300</b>                 | <b>15 369</b>                   |               |

## 292 Schullandheime.

| <b><u>Einnahmen.</u></b> |  |   |              |               |                 |                                 |
|--------------------------|--|---|--------------|---------------|-----------------|---------------------------------|
| Fortdauernde Einnahmen.  |  |   |              |               |                 |                                 |
| 7. Sonstige Einnahmen.   |  |   |              |               |                 |                                 |
| 292 70                   |  | Von Haushaltsstelle 230 65: Erstattung des Zu-<br>schusses für das Schullandheim Hizenlinde . | 2 000        | 2 000         | 2 000           | Zu Nr. 292 60:<br>Siehe Anhang. |
| —                        |  | Weggefallene Nummern . . . . .  | —            | 44 800        | 64 861          |                                 |
|                          |  | <b>Gesamteinnahmen:</b>   | <b>2 000</b> | <b>46 800</b> | <b>66 861</b>   |                                 |
|                          |  | Darunter Erstattungen:  | 2 000        | 2 000         | 15 250          |                                 |
|                          |  | <b>Reineinnahmen:</b>   | —            | <b>44 800</b> | <b>51 611</b>   |                                 |
| <b><u>Ausgaben.</u></b>  |  |   |              |               |                 |                                 |
| Fortdauernde Ausgaben.   |  |   |              |               |                 |                                 |
| 6. Sonstige Ausgaben.    |  |   |              |               |                 |                                 |
| 292 60                   |  | Zuschuß für das Schullandheim Hizenlinde .  | 2 000        | 2 000         | 2 000           |                                 |
| —                        |  | Weggefallene Nummern . . . . .  | —            | 47 300        | 52 854          |                                 |
|                          |  | <b>Gesamtausgaben:</b>  | <b>2 000</b> | <b>49 300</b> | <b>54 854</b>   |                                 |
|                          |  | Darunter Erstattungen:  | 2 000        | 2 000         | 15 250          |                                 |
|                          |  | <b>Reinausgaben:</b>  | —            | <b>47 300</b> | <b>39 604</b>   |                                 |
|                          |  | Reineinnahmen:  | —            | 44 800        | 51 611          |                                 |
|                          |  | <b>Zuschußbedarf:</b>   | —            | <b>2 500</b>  | <b>— 12 007</b> |                                 |



### 3. Kultur- und Gemeinschaftspflege.

| Finanz-<br>statistische<br>Kennziffer                                 | Nr.<br>der<br>Haus-<br>halts-<br>stelle | Namentliche Bezeichnung<br>der Haushaltsstelle                               | Ansatz<br>1942<br><i>R.M.</i> | Ansatz<br>1941<br><i>R.M.</i> | Rechnung<br>1940<br><i>R.M.</i> | Erläuterungen |
|---|---|--|-------------------------------|-------------------------------|---------------------------------|---------------|
| <b>300 Allgemeine Verwaltung der Kultur- und Gemeinschaftspflege.</b> |   |  |                               |                               |                                 |               |
| <b><u>Einnahmen.</u></b>  |   |  |                               |                               |                                 |               |
| 7. Sonstige Einnahmen.  |   |  |                               |                               |                                 |               |
| 300 70  |   | Vermischte Einnahmen . . . . .   | 10                            | —                             | —                               |               |
|   |   | <b>Gesamteinnahmen:</b>  | <b>10</b>                     | —                             | —                               |               |
|   |   | Darunter Erstattungen:   | —                             | —                             | —                               |               |
|   |   | <b>Reineinnahmen:</b>  | <b>10</b>                     | —                             | —                               |               |
| <b><u>Ausgaben.</u></b>   |   |  |                               |                               |                                 |               |
| Fortdauernde Ausgaben.  |   |  |                               |                               |                                 |               |
| 0. Persönliche Verwaltungsausgaben.                                   |   |  |                               |                               |                                 |               |
| 300 00  |   | Dienstbezüge der planmäßigen Beamten . . .                                   | 27 270                        | 36 950                        | 29 172                          |               |
| 300 02  |   | Versorgungsaufwand für Beamte und deren<br>Hinterbliebene . . . . .          | 9 471                         | 9 850                         | 10 802                          |               |
| 300 03  |   | Bergütungen der Angestellten . . . . .                                       | 31 652                        | 19 660                        | 25 212                          |               |
| 300 04  |   | Versorgungsaufwand für Angestellte und deren<br>Hinterbliebene . . . . .     | 812                           | 1 170                         | 1 297                           |               |
| 300 05  |   | Bergütungen der Hilfskräfte . . . . .  | —                             | 5 520                         | —                               |               |
| 1. Sächliche Verwaltungsausgaben.                                     |   |  |                               |                               |                                 |               |
| 300 10  |   | Ausgaben laut Sammelnachweis:  |                               |                               |                                 |               |
| 300 100   |   | Nr. 4 Geschäftsbedürfnisse . . . . .   | 5 481                         | 5 257                         | 3 133                           |               |
| 300 101   |   | Nr. 5 Schadenversicherungsbeiträge . . . . .                                 | 120                           | 70                            | 70                              |               |
| 300 102   |   | Nr. 6 Unterhaltung der Gebäude und des<br>Inventars . . . . .                | 520                           | 520                           | 91                              |               |
| 300 104   |   | Nr. 8 Luftschutz . . . . .   | 740                           | 810                           | —                               |               |
| 300 105   |   | Nr. 9 Beschaffung von Büromaschinen und<br>Fernsprecheinrichtungen . . . . . | 400                           | 500                           | 204                             |               |
| 300 11  |   | Sonstige sächliche Verwaltungsausgaben . . .                                 | 1 650                         | 1 650                         | 256                             |               |
| 6. Sonstige Ausgaben.   |   |  |                               |                               |                                 |               |
| 300 60  |   | Kosten der Sternwarte . . . . .  | 200                           | 200                           | 156                             |               |
|   |   | <b>Gesamtausgaben:</b>   | <b>78 316</b>                 | <b>82 157</b>                 | <b>70 393</b>                   |               |
|   |   | Darunter Erstattungen:   | —                             | —                             | —                               |               |
|   |   | <b>Reinausgaben:</b>   | <b>78 316</b>                 | <b>82 157</b>                 | <b>70 393</b>                   |               |
|   |   | Reineinnahmen:   | 10                            | —                             | —                               |               |
|   |   | <b>Zuschußbedarf:</b>  | <b>78 306</b>                 | <b>82 157</b>                 | <b>70 393</b>                   |               |

### 3. Kultur- und Gemeinschaftspflege.

| Finanz-<br>statistische<br>Kennziffer      | Nr.<br>der<br>Haus-<br>halts-<br>stelle | Namentliche Bezeichnung<br>der Haushaltsstelle   | Ansatz<br>1942<br><i>R.M.</i> | Ansatz<br>1941<br><i>R.M.</i> | Rechnung<br>1940<br><i>R.M.</i> | Erläuterungen  |
|--|---|--|-------------------------------|-------------------------------|---------------------------------|--|
| <b>310 Allgemeine Wissenschaftspflege.</b> |   |  |                               |                               |                                 |  |
| <b><u>Einnahmen.</u></b>                   |   |  |                               |                               |                                 |  |
| <b>Fortdauernde Einnahmen.</b>             |   |  |                               |                               |                                 |  |
| 5. Zinsen.                                 |   |  |                               |                               |                                 |  |
| 310 50                                     |   | Stipendienstiftungen zur Ermöglichung einer höheren Ausbildung auf der Universität, einer Technischen Hochschule oder dergleichen    | 12 433                        | 12 989                        | 12 563                          | Zu Arn. 310 50—310 52:<br>Mehreinnahmen wach-<br>sen den Ausgaben bei<br>den Arn. 310 31 bis<br>310 33 zu. |
| 310 51                                     |   | Stipendienstiftung für hervorragend begabte Personen (Gefolei-Stiftung) . . . . .  | 4 250                         | 4 500                         | 4 333                           |  |
| 310 52                                     |   | Stipendienstiftung für bedürftige, begabte und würdige Personen, insbesondere Kriegs-<br>beschädigte (Hindenburg-Stiftung) . . . . . | 4 250                         | 4 500                         | 4 333                           |  |
| <b>Gesamteinnahmen:</b>                    |   |  | <b>20 933</b>                 | <b>21 989</b>                 | <b>21 229</b>                   |  |
| Darunter Erstattungen:                     |   |  | —                             | —                             | —                               |  |
| <b>Reineinnahmen:</b>                      |   |  | <b>20 933</b>                 | <b>21 989</b>                 | <b>21 229</b>                   |  |
| <b><u>Ausgaben.</u></b>                    |   |  |                               |                               |                                 |  |
| <b>Fortdauernde Ausgaben.</b>              |   |  |                               |                               |                                 |  |
| 3. Sächliche Zweckausgaben.                |   |  |                               |                               |                                 |  |
| 310 31                                     |   | Zur Ermöglichung der Ausbildung auf einer Universität, technischen Hochschule oder dergl.  | 12 433                        | 12 989                        | 12 563                          |  |
| 310 32                                     |   | Für hervorragend Begabte zum Erwerb einer höheren Bildung . . . . .  | 4 250                         | 4 500                         | 4 333                           |  |
| 310 33                                     |   | Zu Studienbeihilfen . . . . .  | 4 250                         | 4 500                         | 4 333                           |  |
| <b>Gesamtausgaben:</b>                     |   |  | <b>20 933</b>                 | <b>21 989</b>                 | <b>21 229</b>                   |  |
| Darunter Erstattungen:                     |   |  | —                             | —                             | —                               |  |
| <b>Reinausgaben:</b>                       |   |  | <b>20 933</b>                 | <b>21 989</b>                 | <b>21 229</b>                   |  |
| <b>Reineinnahmen:</b>                      |   |  | 20 933                        | 21 989                        | 21 229                          |  |
| <b>Gleicht sich aus</b>                    |   |  | —                             | —                             | —                               |  |

### 3. Kultur- und Gemeinschaftspflege.

| Finanz-<br>statistische<br>Kennziffer            | Nr.<br>der<br>Haus-<br>halts-<br>stelle | Namentliche Bezeichnung<br>der Haushaltsstelle   | Ansatz<br>1942<br><i>R.M.</i> | Ansatz<br>1941<br><i>R.M.</i> | Rechnung<br>1940<br><i>R.M.</i> | Erläuterungen  |
|--|---|--|-------------------------------|-------------------------------|---------------------------------|--|
| <b>311 Landes- und Stadtbibliothek.</b>          |   |  |                               |                               |                                 |  |
| <b><u>Einnahmen.</u></b>                         |   |  |                               |                               |                                 |  |
| <b>Fortdauernde Einnahmen.</b>                   |   |  |                               |                               |                                 |  |
| <b>1. Gebühren und Beiträge.</b>                 |   |  |                               |                               |                                 |  |
| 311 10   |   | Benutzungsgebühren . . . . .   | 2 400                         | 2 600                         | 2 994                           |  |
| 311 11   |   | Bandgebühren aus dem Leihverkehr mit anderen<br>Bibliotheken . . . . .   | 250                           | 400                           | 324                             |  |
| <b>3. Andere Einnahmen aus dem<br/>Betriebe.</b> |   |  |                               |                               |                                 |  |
| 311 30   |   | Ruhegeldbeiträge der Arbeiter . . . . .  | 40                            | 30                            | 36                              |  |
| 311 31   |   | Verkauf von Drucksachen und photographischen<br>Wiedergaben von Handschriften . . . . .                          | 3                             | 3                             | —                               |  |
| 311 32   |   | Von Haushaltsstelle 210 32: Verwaltung der<br>Volkschullehrerbibliothek . . . . .                                | 300                           | 300                           | 300                             | Zu Nr. 311 32:<br>Siehe Nr. 311 33<br>Ausgaben.                        |
| <b>4. Zuweisungen.</b>                           |   |  |                               |                               |                                 |  |
| ○ 311 40   |   | Zuschuß aus dem Bergischen Schulfonds . . . . .  | 2 700                         | 2 700                         | —                               | Zu Nrn. 311 40<br>311 41:<br>Siehe Nr. 311 32<br>Ausgaben.             |
| ○ 311 41   |   | Provinzialzuschuß . . . . .  | 600                           | 600                           | 600                             |  |
| <b>5. Zinsen.</b>                                |   |  |                               |                               |                                 |  |
| 311 50   |   | Zinsertrag des Stiftungsvermögens . . . . .  | 125                           | 132                           | 127                             | Zu Nr. 311 50:<br>Mehrereinnahmen zu<br>den Ausgaben<br>Nr. 311 32 zu. |
| <b>Gesamteinnahmen:</b>                          |   |  | <b>6 418</b>                  | <b>6 765</b>                  | <b>4 381</b>                    |  |
| Darunter Erstattungen:                           |   |  | 300                           | 300                           | 1 254                           |  |
| <b>Reineinnahmen:</b>                            |   |  | <b>6 118</b>                  | <b>6 465</b>                  | <b>3 127</b>                    |  |
| <b><u>Ausgaben.</u></b>                          |   |  |                               |                               |                                 |  |
| <b>Fortdauernde Ausgaben.</b>                    |   |  |                               |                               |                                 |  |
| <b>2. Persönliche Zweckausgaben.</b>             |   |  |                               |                               |                                 |  |
| 311 20   |   | Dienstbezüge der planmäßigen Beamten . . . . .   | 79 886                        | 68 410                        | 59 124                          |  |
| 311 21   |   | Dienstbezüge der außerplanmäßigen Beamten,<br>der Beamtenanwärter, der ehrenamtlich<br>tätigen Beamten . . . . . | 5 070                         | 1 590                         | —                               |  |
| 311 22   |   | Versorgungsaufwand für Beamte und deren<br>Hinterbliebene . . . . .  | 27 142                        | 18 120                        | 20 917                          |  |
| 311 23   |   | Vergütungen der Angestellten . . . . .   | 3 170                         | 6 280                         | 7 159                           |  |
| 311 24   |   | Versorgungsaufwand für Angestellte und deren<br>Hinterbliebene . . . . .   | 8 613                         | 5 480                         | 439                             |  |
| 311 25   |   | Vergütungen der Hilfskräfte . . . . .  | 5 100                         | 5 940                         | —                               |  |
| 311 26   |   | Löhne der Arbeiter . . . . .   | 12 230                        | 9 640                         | 8 822                           |  |
| 311 27   |   | Versorgungsaufwand für Arbeiter und deren<br>Hinterbliebene . . . . .  | 550                           | 840                           | 317                             |  |
| Zu übertragen:                                   |   |  | 141 761                       | 116 300                       | 96 778                          |  |

### 3. Kultur- und Gemeinschaftspflege.

| Finanz-<br>statistische<br>Kennziffer | Nr.<br>der<br>Haus-<br>halts-<br>stelle | Namentliche Bezeichnung<br>der Haushaltsstelle   | Ansatz<br>1942<br><i>R.M.</i> | Ansatz<br>1941<br><i>R.M.</i> | Rechnung<br>1940<br><i>R.M.</i> | Erläuterungen  |
|---------------------------------------|---|--|-------------------------------|-------------------------------|---------------------------------|--|
|                                       |   | Übertrag:  | 141 761                       | 116 300                       | 96 778                          |  |
|                                       |   | <b>3. Sächliche Zweckausgaben.</b>   |                               |                               |                                 |  |
| 311 30                                |   | Ausgaben laut Sammelnachweis:  |                               |                               |                                 |  |
| 311 300                               |   | Nr. 4 Geschäftsbedürfnisse . . . . .   | 14 817                        | 14 427                        | 9 622                           |  |
| 311 301                               |   | Nr. 5 Schadenversicherungsbeiträge . . . . .   | 2 142                         | 1 915                         | 1 880                           |  |
| 311 302                               |   | Nr. 6 Unterhaltung der Gebäude und des Inventars . . . . .   | 1 565                         | 1 565                         | 553                             |  |
| 311 303                               |   | Nr. 7 Heizung . . . . .  | 2 350                         | 2 040                         | —                               |  |
| 311 304                               |   | Nr. 8 Luftschutz . . . . .   | 2 610                         | 1 870                         | 2 298                           |  |
| 311 305                               |   | Nr. 9 Beschaffung von Büromaschinen und Fernsprecheinrichtungen . . . . .  | —                             | 300                           | —                               |  |
| 311 306                               |   | Nr. 10 Beschaffung von Inventar . . . . .  | 3 000                         | 3 000                         | 43                              |  |
| 311 31                                |   | Beleuchtung, Reinigung und Wasserverbrauch   | 3 520                         | 3 520                         | 5 643                           | Zu Nr. 311 31:<br>Darunter 1 560 RM an<br>Haushaltsstelle 352 32.                              |
| 311 32                                |   | Vermehrung der Bestände der Bibliothek . . . . .   | 40 000                        | 37 932                        | 33 222                          |  |
| 311 33                                |   | Katalogisierung und Ordnen der Bibliothek der Volksschullehrer sowie der vom Staat übernommenen Kataloge . . . . . | 600                           | 600                           | 10                              | Zu Nr. 311 32:<br>Darunter 3 425 RM<br>aus Nrn. 311 40,<br>311 41 und 311 50 der<br>Einnahmen. |
| 311 34                                |   | Leihverkehr . . . . .  | 1 200                         | 1 400                         | 958                             | Zu Nr. 311 33:<br>Siehe Nr. 311 32 der<br>Einnahmen.   |
| 311 35                                |   | Druck von Veröffentlichungen aus der Landes- und Stadtbibliothek . . . . .   | 1 000                         | 1 000                         | 1 000                           | Zu Nr. 311 35:<br>Der nicht verwen-<br>dete Betrag ist über-<br>tragbar.                       |
|                                       |   | <b>4. Schuldendienst.</b>  |                               |                               |                                 |  |
| 311 40                                |   | Zinsen . . . . .   | 3 325                         | 3 471                         | 3 611                           |  |
| 311 41                                |   | Tilgung . . . . .  | 3 787                         | 3 642                         | 3 501                           |  |
|                                       |   | <b>6. Sonstige Ausgaben.</b>   |                               |                               |                                 |  |
| 311 60                                |   | Vereinsbeiträge . . . . .  | 1 055                         | 1 055                         | 1 050                           | Zu Nr. 311 60:<br>Siehe Anhang.  |
| 311 61                                |   | Vermischte Ausgaben . . . . .  | 100                           | 100                           | 2                               |  |
| —                                     |   | Weggefallene Nummern . . . . .   | —                             | —                             | 1 225                           |  |
|                                       |   | <b>Gesamtausgaben:</b>   | <b>222 832</b>                | <b>194 137</b>                | <b>161 396</b>                  |  |
|                                       |   | Darunter Erstattungen:   | 300                           | 300                           | 1 254                           |  |
|                                       |   | <b>Reinausgaben:</b>   | <b>222 532</b>                | <b>193 837</b>                | <b>160 142</b>                  |  |
|                                       |   | Reineinnahmen:   | 6 118                         | 6 465                         | 3 127                           |  |
|                                       |   | <b>Zuschußbedarf:</b>  | <b>216 414</b>                | <b>187 372</b>                | <b>157 015</b>                  |  |

### 3. Kultur- und Gemeinschaftspflege.

| Finanz-<br>statistische<br>Kennziffer                      | Nr.<br>der<br>Haus-<br>halts-<br>stelle | Namentliche Bezeichnung<br>der Haushaltsstelle  | Ansatz<br>1942<br><i>R.M.</i> | Ansatz<br>1941<br><i>R.M.</i> | Rechnung<br>1940<br><i>R.M.</i> | Erläuterungen   |
|--|---|---|-------------------------------|-------------------------------|---------------------------------|---|
| <b>312 Zuschuß an die Medizinische Akademie.</b>           |   |   |                               |                               |                                 |   |
| <b>Einnahmen.</b>  |   |   |                               |                               |                                 |   |
| Keine Einnahmen.   |   |   |                               |                               |                                 |   |
| <b>Ausgaben.</b>   |   |   |                               |                               |                                 |   |
| Fortdauernde Ausgaben.                                     |   |   |                               |                               |                                 |   |
| 6. Sonstige Ausgaben.                                      |   |   |                               |                               |                                 |   |
|  | 312 60                                  | Zuschuß an die Medizinische Akademie . . . . .  | 928 210                       | 860 935                       | —                               | Zu Nr. 312 60:<br>Siehe Sonderhaushaltsplan der Medizinischen Akademie.   |
| <b>Gesamtausgaben:</b><br>(Reinausgaben und Zuschußbedarf) |   |   | <b>928 210</b>                | <b>860 935</b>                | <b>—</b>                        |   |
|  |   |   |                               |                               |                                 |   |
| <b>320 Allgemeine Kunstpflege.</b>                         |   |   |                               |                               |                                 |   |
| <b>Einnahmen.</b>  |   |   |                               |                               |                                 |   |
| Fortdauernde Einnahmen.                                    |   |   |                               |                               |                                 |   |
| 3. Andere Einnahmen aus dem Betriebe.                      |   |   |                               |                               |                                 |   |
|  | 320 30                                  | Von Haushaltsstelle 253 28: Anteil an den Ausgaben bei Haushaltsstelle 320 318 . . . . .                              | 2 500                         | —                             | —                               |   |
| 5. Zinsen.   |   |   |                               |                               |                                 |   |
|  | 320 50                                  | Zinsertrag der Stipendienstiftungen für die Kunstakademie . . . . .   | 535                           | 567                           | 546                             | Zu Nr. 320 50:<br>Dient zur Deckung von Nr. 320 312 in Ausgaben.  |
|  | 320 51                                  | Zinsertrag der Stiftungen für den Verein der Düsseldorfer Künstler zu gegenseitiger Unterstützung und Hilfe . . . . . | 289                           | 306                           | 295                             |   |
|  | 320 52                                  | Zinsertrag der Stipendienstiftungen zur Förderung des Kunstgewerbes . . . . .   | 830                           | 834                           | 803                             | Zu Nr. 320 51 und 320 52:<br>Mehreinnahmen nach den Ausgaben bei den Nrn. 320 313 und 320 314 zu.   |
| <b>Gesamteinnahmen:</b>                                    |   |   | <b>4 154</b>                  | <b>1 707</b>                  | <b>1 644</b>                    |   |
| Darunter Erstattungen:                                     |   |   | 2 500                         | —                             | —                               |   |
| Reineinnahmen:   |   |   | <b>1 654</b>                  | <b>1 707</b>                  | <b>1 644</b>                    |   |
| <b>Ausgaben.</b>   |   |   |                               |                               |                                 |   |
| Fortdauernde Ausgaben.                                     |   |   |                               |                               |                                 |   |
| 3. Sächliche Zweckausgaben.                                |   |   |                               |                               |                                 |   |
|  | 320 310                                 | Künstlerbeihilfen . . . . .   | 27 000                        | 27 000                        | 25 070                          | Zu Nr. 320 311:<br>Der nicht verwendete Betrag ist übertragbar.   |
|  | 320 311                                 | Kunstpreis der Stadt Düsseldorf . . . . .   | 10 000                        | 10 000                        | 10 600                          |   |
|  | 320 312                                 | Für die Mensa der Staatlichen Kunstakademie . . . . .   | 5 000                         | 5 000                         | 5 000                           | Zu Nr. 320 312:<br>Siehe Anhang, S. 2500 M. sind am 1.1. und 1.10. zu zahlen auf Konto der Direktion der Staatl. Kunstakademie in Düsseldorf bei der Sparkasse in Düsseldorf. |
|  | 320 313                                 | Für den Verein der Düsseldorfer Künstler j.g.M.u.S. . . . . .   | 489                           | 506                           | 495                             |   |
|  | 320 314                                 | Zur Vermögensanlage . . . . .   | 830                           | 834                           | 803                             | Zu Nr. 320 313 und 320 314:<br>Siehe Nr. 320 51 und 320 52 der Einnahmen.   |
|  | 320 315                                 | Zuschuß an die Staatliche Kunstakademie . . . . .   | 33 000                        | 33 000                        | 33 000                          |   |
|  | 320 316                                 | Förderung des Chorgesanges . . . . .  | 1 000                         | 1 000                         | —                               | Zu Nr. 320 315, 320 316 und 320 60:<br>Siehe Anhang.  |
|  | 320 317                                 | Beitrag an die Gesellschaft zur Förderung der Düsseldorfer bildenden Kunst . . . . .                                  | 35 000                        | 35 000                        | 37 120                          |   |
|  | 320 318                                 | Zur Sicherung der Uraufführung von Musikwerken . . . . .  | 10 800                        | —                             | —                               |   |
|  | 320 319                                 | Tag der Kunststadt . . . . .  | 31 000                        | —                             | —                               |   |
| 6. Sonstige Ausgaben.                                      |   |   |                               |                               |                                 |   |
|  | 320 60                                  | Vereinsbeiträge . . . . .   | 50                            | —                             | —                               |   |
| <b>Gesamtausgaben:</b>                                     |   |   | <b>154 169</b>                | <b>112 340</b>                | <b>112 088</b>                  |   |
| Darunter Erstattungen:                                     |   |   | 2 500                         | —                             | —                               |   |
| Reinausgaben:  |   |   | <b>151 669</b>                | <b>112 340</b>                | <b>112 088</b>                  |   |
| Reineinnahmen:   |   |   | 1 654                         | 1 707                         | 1 644                           |   |
| Zuschußbedarf:   |   |   | <b>150 015</b>                | <b>110 633</b>                | <b>110 444</b>                  |   |

### 3. Kultur- und Gemeinschaftspflege.

| Finanz-<br>statistische<br>Kennziffer | Nr.<br>der<br>Haus-<br>halts-<br>stelle | Namentliche Bezeichnung<br>der Haushaltsstelle  | Anfaß<br>1942<br><i>R.M.</i> | Anfaß<br>1941<br><i>R.M.</i> | Rechnung<br>1940<br><i>R.M.</i> | Erläuterungen  |
|---------------------------------------|---|---|------------------------------|------------------------------|---------------------------------|--|
| <b>321 Oper und Operette.</b>         |   |   |                              |                              |                                 |  |
| <b><u>Einnahmen.</u></b>              |   |   |                              |                              |                                 |  |
| <b>Fortdauernde Einnahmen.</b>        |   |   |                              |                              |                                 |  |
| 1. Gebühren und Beiträge.             |   |   |                              |                              |                                 |  |
| 321 10                                |   | Eintrittsgelder . . . . .   | 507 600                      | 480 400                      | 499 699                         | <b>Zu Nr. 321 10:</b><br>Darunter 6 500 RM von<br>Haushaltsstelle 061 35.  |
| 321 11                                |   | Schreib- und Vormerkgebühren . . . . .  | 10 000                       | 8 000                        | 9 866                           |  |
| 2. Miete, Pacht.                      |   |   |                              |                              |                                 |  |
| 321 20                                |   | Mieten und Pachten . . . . .  | 10 060                       | 10 060                       | 11 216                          |  |
| 321 21                                |   | Ersatzleistungen aus Theaterüberlassungen . . . . .   | 1 000                        | 1 000                        | 1 526                           |  |
| 3. Andere Einnahmen aus dem Betriebe. |   |   |                              |                              |                                 |  |
| 321 30                                |   | Ruhegeldbeiträge der Arbeiter . . . . .   | 3 510                        | 3 500                        | 4 048                           |  |
| 321 31                                |   | Programme und Textbücherverkauf . . . . .   | 20 000                       | 20 000                       | 19 850                          |  |
| 5. Zinsen.                            |   |   |                              |                              |                                 |  |
| 321 50                                |   | Zinsertrag der Opernhausneubaurücklage . . . . .  | —                            | —                            | 6 000                           | <b>Zu Nr. 321 50:</b><br>Mehreinnahmen wach-<br>sen den Ausgaben bei<br>Nr. 321 50 zu.   |
| 7. Sonstige Einnahmen.                |   |   |                              |                              |                                 |  |
| 321 70                                |   | Aus fremden Sondergastspielen . . . . .   | 12 000                       | 12 000                       | 6 680                           | <b>Zu Nr. 321 70:</b><br>Bis zu 50 Proz. der<br>Mehreinnahmen wach-<br>sen den Ausgaben bei<br>Nr. 321 61 zu.  |
| 321 71                                |   | Auswärtige Gastspiele . . . . .   | 54 400                       | 34 000                       | 37 400                          |  |
| 321 72                                |   | Vermischte Einnahmen . . . . .  | 3 000                        | 3 000                        | 1 566                           |  |
| <b>Gesamteinnahmen:</b>               |   |   | <b>621 570</b>               | <b>571 960</b>               | <b>597 851</b>                  | <b>Zu Nr. 321 71:</b><br>Siehe Nr. 321 63 der<br>Ausgaben.   |
| Darunter Erstattungen:                |   |   | 6 500                        | —                            | 6 901                           |  |
| <b>Reineinnahmen:</b>                 |   |   | <b>615 070</b>               | <b>571 960</b>               | <b>590 950</b>                  |  |
| <b><u>Ausgaben.</u></b>               |   |   |                              |                              |                                 |  |
| <b>Fortdauernde Ausgaben.</b>         |   |   |                              |                              |                                 |  |
| 2. Persönliche Zweckausgaben.         |   |   |                              |                              |                                 |  |
| 321 20                                |   | Dienstbezüge der planmäßigen Beamten . . . . .  | 40 830                       | 26 760                       | 17 952                          |  |
| 321 21                                |   | Dienstbezüge der außerplanmäßigen Beamten,<br>der Beamtenanwärter und der ehrenamtlich<br>tätigen Beamten . . . . . | 1 730                        | 3 190                        | —                               |  |
| 321 22                                |   | Versorgungsaufwand für Beamte und deren<br>Hinterbliebene . . . . .   | 13 376                       | 6 970                        | 6 647                           | <b>Zu Nr. 321 23:</b><br>Darunter<br>für Künstlerpersonal<br>893 280 RM<br>Techn. Büh-<br>nenpersonal 82 500 RM<br>Angestellten-<br>Verführer des<br>Künstler- u.<br>Bühnenpers. 13 200 RM<br>Operetten-<br>Orchester 101 400 RM<br>1 090 380 RM |
| 321 23                                |   | Vergütungen der Angestellten . . . . .  | 1 157 720                    | 1 269 930                    | 1 016 719                       |  |
| 321 24                                |   | Versorgungsaufwand für Angestellte und deren<br>Hinterbliebene . . . . .  | 86 178                       | 77 810                       | 39 444                          |  |
| 321 26                                |   | Löhne der Arbeiter . . . . .  | 387 090                      | 373 700                      | 374 763                         |  |
| 321 27                                |   | Versorgungsaufwand für Arbeiter und deren<br>Hinterbliebene . . . . .   | 32 596                       | 35 950                       | 21 713                          |  |
| 321 28                                |   | Sonstige persönliche Ausgaben . . . . .   | 474 875                      | 426 070                      | 397 480                         |  |
| <b>Zu übertragen:</b>                 |   |   | <b>2 194 395</b>             | <b>2 220 380</b>             | <b>1 874 718</b>                |  |
|                                       |   |   |                              |                              |                                 |  |

### 3. Kultur- und Gemeinschaftspflege.

| Finanz-<br>statistische<br>Kennziffer | Nr.<br>der<br>Haus-<br>halts-<br>stelle | Namentliche Bezeichnung<br>der Haushaltsstelle   | Ansatz<br>1942<br><i>R.M.</i> | Ansatz<br>1941<br><i>R.M.</i> | Rechnung<br>1940<br><i>R.M.</i> | Erläuterungen  |
|---------------------------------------|---|--|-------------------------------|-------------------------------|---------------------------------|--|
|                                       |   | übertrag:  | 2 194 395                     | 2 220 380                     | 1 874 718                       |  |
|                                       |   | <b>3. Sächliche Zweckausgaben.</b>   |                               |                               |                                 |  |
|                                       |   | 321 30 Ausgaben laut Sammelnachweis:   |                               |                               |                                 |  |
|                                       | 321 300                                 | Nr. 4 Geschäftsbedürfnisse . . . . .   | 44 094                        | 39 968                        | 34 644                          |  |
|                                       | 321 301                                 | Nr. 5 Schadenversicherungsbeiträge . . . . .   | 26 578                        | 26 585                        | 26 585                          |  |
|                                       | 321 302                                 | Nr. 6 Unterhaltung der Gebäude und des Inventars . . . . .                               | 43 950                        | 43 950                        | 51 140                          |  |
|                                       | 321 303                                 | Nr. 7 Heizung . . . . .  | 17 000                        | 18 400                        | 16 427                          |  |
|                                       | 321 304                                 | Nr. 8 Luftschutz . . . . .   | 11 400                        | 5 520                         | 19 713                          |  |
|                                       | 321 305                                 | Nr. 9 Beschaffung von Büromaschinen und Fernsprecheinrichtungen . . . . .                | 600                           | 900                           | —                               |  |
|                                       | 321 306                                 | Nr. 10 Beschaffung von Inventar . . . . .  | 12 100                        | 12 100                        | 5 465                           |  |
|                                       | 321 31                                  | Werbung . . . . .  | 20 500                        | 20 500                        | 21 019                          |  |
|                                       | 321 32                                  | Miete, Reinigung, Wasserverbrauch . . . . .  | 12 200                        | 10 200                        | 6 630                           |  |
|                                       | 321 33                                  | Ausführungsrechte, Ankauf und Leihgebühren für Noten usw. . . . .                        | 45 500                        | 45 500                        | 39 368                          |  |
|                                       | 321 34                                  | Programme und Texte . . . . .  | 5 000                         | 7 000                         | 7 666                           |  |
|                                       | 321 35                                  | Ausstattung . . . . .  | 70 000                        | 70 000                        | 60 814                          | Die Nrn. 321 35, 321 36 und 321 37 sind gegen-<br>seitig bedungsfähig. |
|                                       | 321 36                                  | Beleuchtung . . . . .  | 47 000                        | 47 000                        | 39 795                          |  |
|                                       | 321 37                                  | Laufende Unterhaltung der Dekorationen, Kostüme, Requisiten usw. . . . .                 | 22 500                        | 22 500                        | 27 857                          |  |
|                                       | 321 38                                  | An Haushaltsstelle 130 10: Für Gestellung der Feuerwachen . . . . .                      | 13 420                        | 13 420                        | 13 420                          |  |
|                                       | 321 39                                  | Sonstige sächliche Zweckausgaben . . . . .   | 9 000                         | 9 000                         | 10 000                          | Zu Nr. 321 39:<br>Darunter 1 000 RM an<br>Haushaltsstelle 328 30.      |
|                                       |   | <b>4. Schuldendienst.</b>  |                               |                               |                                 |  |
|                                       | 321 40                                  | Zinsen . . . . .   | 27 225                        | 29 050                        | 32 900                          |  |
|                                       | 321 41                                  | Tilgung . . . . .  | 43 080                        | 41 255                        | 40 629                          |  |
|                                       |   | <b>5. Zuführung an Rücklagen.</b>  |                               |                               |                                 |  |
|                                       | 321 50                                  | Ertrag an die Opernhausneubaurücklage . . . . .  | —                             | —                             | 6 000                           | Zu Nr. 321 50:<br>Siehe Nr. 321 50 der<br>Einnahmen.                   |
|                                       |   | <b>6. Sonstige Ausgaben.</b>   |                               |                               |                                 |  |
|                                       | 321 60                                  | Bereinsbeiträge und Vermittlungsgebühren . . . . .                                       | 12 300                        | 12 300                        | 10 209                          | Zu Nr. 321 60:<br>Siehe Anhang.  |
|                                       | 321 61                                  | Fremde Sondergastspiele . . . . .  | 6 000                         | 6 000                         | 3 003                           | Zu Nr. 321 61:<br>Siehe Nr. 321 70 der<br>Einnahmen.                   |
|                                       | 321 62                                  | Steuern und Abgaben . . . . .  | 5 500                         | 5 350                         | 5 125                           |  |
|                                       | 321 63                                  | Auswärtige Gastspiele . . . . .  | 28 800                        | 18 000                        | 15 628                          | Zu Nr. 321 63:<br>Siehe Nr. 321 71 der<br>Einnahmen.                   |
|                                       | 321 69                                  | An Haushaltsstelle 7113 31: Erstattung von Aufwendungen für die Freilichtbühne . . . . . | 600                           | 600                           | 716                             |  |
|                                       | —                                       | Weggefallene Nummern . . . . .   | —                             | —                             | 18 396                          |  |
|                                       |   | <b>Gesamtausgaben:</b>   | <b>2 718 742</b>              | <b>2 725 478</b>              | <b>2 387 877</b>                |  |
|                                       |   | Darunter Erstattungen:   | 6 500                         | —                             | 6 901                           |  |
|                                       |   | <b>Reinausgaben:</b>   | <b>2 712 242</b>              | <b>2 725 478</b>              | <b>2 380 976</b>                |  |
|                                       |   | Reineinnahmen:   | 615 070                       | 571 960                       | 590 950                         |  |
|                                       |   | <b>Zuschußbedarf:</b>  | <b>2 097 172</b>              | <b>2 153 518</b>              | <b>1 790 026</b>                |  |

### 3. Kultur- und Gemeinschaftspflege.

| Finanz-<br>statistische<br>Kennziffer        | Nr.<br>der<br>Haus-<br>halts-<br>stelle | Namentliche Bezeichnung<br>der Haushaltsstelle                           | Anjah<br>1942<br><i>R.M.</i> | Anjah<br>1941<br><i>R.M.</i> | Rechnung<br>1940<br><i>R.M.</i> | Erläuterungen   |
|--|---|--|------------------------------|------------------------------|---------------------------------|---|
| <b>322 Schauspiel.</b>                       |   |  |                              |                              |                                 |   |
| <b><u>Einnahmen.</u></b>                     |   |  |                              |                              |                                 |   |
| <b>Fortdauernde Einnahmen.</b>               |   |  |                              |                              |                                 |   |
| <b>1. Gebühren und Beiträge.</b>             |   |  |                              |                              |                                 |   |
| 322 10                                       |   | Eintrittsgelder . . . . .  | 179 500                      | 179 000                      | 172 276                         |   |
| 322 11                                       |   | Schreib- und Vormerkgebühren . . . . .                                   | 3 000                        | 2 000                        | 2 288                           |   |
| 322 12                                       |   | Schulgeld aus der Schauspielschule . . . . .                             | 5 000                        | 5 000                        | 4 600                           |   |
| <b>2. Miete, Pacht.</b>                      |   |  |                              |                              |                                 |   |
| 322 20                                       |   | Mieten und Pachten . . . . .   | 2 200                        | 2 200                        | 1 477                           |   |
| <b>3. Andere Einnahmen aus dem Betriebe.</b> |   |  |                              |                              |                                 |   |
| 322 30                                       |   | Ruhegeldbeiträge der Arbeiter . . . . .                                  | 760                          | 760                          | 828                             |   |
| 322 31                                       |   | Programmverkauf . . . . .  | 8 100                        | 7 000                        | 7 012                           |   |
| <b>7. Sonstige Einnahmen.</b>                |   |  |                              |                              |                                 |   |
| 322 70                                       |   | Aus fremden Sondergastspielen . . . . .                                  | 10 000                       | 10 000                       | —                               | Zu Nr. 322 70:<br>Bis zu 50 Proz. der<br>Mehreinnahmen wach-<br>sen den Ausgaben bei<br>Nr. 322 61 zu.  |
| 322 71                                       |   | Bermischte Einnahmen . . . . .   | 1 000                        | 1 000                        | 498                             |   |
| —  |   | Beggefallene Nummern . . . . .   | —                            | —                            | 4 800                           |   |
| <b>Gesamteinnahmen:</b>                      |   |  | <b>209 560</b>               | <b>206 960</b>               | <b>193 779</b>                  |   |
| Darunter Erstattungen:                       |   |  | —                            | —                            | —                               |   |
| <b>Reineinnahmen:</b>                        |   |  | <b>209 560</b>               | <b>206 960</b>               | <b>193 779</b>                  |   |
| <b><u>Ausgaben.</u></b>                      |   |  |                              |                              |                                 |   |
| <b>Fortdauernde Ausgaben.</b>                |   |  |                              |                              |                                 |   |
| <b>2. Persönliche Zweckausgaben.</b>         |   |  |                              |                              |                                 |   |
| 322 23                                       |   | Vergütungen der Angestellten . . . . .                                   | 388 620                      | 379 310                      | 339 259                         | Zu Nr. 322 23:<br>Darunter<br>für Künstlerpersonal<br>348 000 RM<br>Techn. Büh-<br>nenpersonal 36 420 RM<br>Angestellten<br>Versicherung 4 200 RM<br>388 620 RM |
| 322 24                                       |   | Versorgungsaufwand für Angestellte und deren<br>Hinterbliebene . . . . . | 25 135                       | 23 600                       | 11 065                          |   |
| 322 26                                       |   | Löhne der Arbeiter . . . . .   | 145 640                      | 149 070                      | 99 747                          |   |
| 322 27                                       |   | Versorgungsaufwand für Arbeiter und deren<br>Hinterbliebene . . . . .    | 12 660                       | 13 910                       | 9 459                           | Zu Nr. 322 24:<br>Darunter 21 600 RM<br>Versorgungsaufwand<br>für das Künstler- und<br>Bühnenpersonal.  |
| 322 28                                       |   | Sonstige persönliche Ausgaben . . . . .                                  | 35 520                       | 26 000                       | 21 000                          |   |
| <b>3. Sächliche Zweckausgaben.</b>           |   |  |                              |                              |                                 |   |
| 322 30                                       |   | Ausgaben laut Sammelnachweis:  |                              |                              |                                 |   |
| 322 300                                      |   | Nr. 4 Geschäftsbedürfnisse . . . . .                                     | 13 760                       | 13 694                       | 9 471                           |   |
| <b>Zu übertragen:</b>                        |   |  | <b>621 335</b>               | <b>605 584</b>               | <b>490 001</b>                  |   |



### 3. Kultur- und Gemeinschaftspflege.

| Finanz-<br>statistische<br>Kennziffer | Nr.<br>der<br>Haus-<br>halts-<br>stelle | Namentliche Bezeichnung<br>der Haushaltsstelle                           | Anjah<br>1942<br><i>R.M.</i> | Anjah<br>1941<br><i>R.M.</i> | Rechnung<br>1940<br><i>R.M.</i> | Erläuterungen   |
|---------------------------------------|---|--|------------------------------|------------------------------|---------------------------------|---|
|                                       |   | Übertrag:  | 621 335                      | 605 584                      | 490 001                         |   |
| 322 301                               | Nr. 5                                   | Schadenversicherungsbeiträge . . . . .                                   | 1 755                        | 1 610                        | 1 610                           |   |
| 322 302                               | Nr. 6                                   | Unterhaltung der Gebäude und des Inventars . . . . .                     | 20 500                       | 20 500                       | 13 595                          |   |
| 322 303                               | Nr. 7                                   | Heizung . . . . .  | 7 650                        | 7 200                        | 10 481                          |   |
| 322 304                               | Nr. 8                                   | Luftschutz . . . . .   | 3 670                        | 2 570                        | 7 461                           |   |
| 322 306                               | Nr. 10                                  | Beschaffung von Inventar . . . . .                                       | 5 000                        | 5 000                        | 822                             |   |
| 322 31                                |   | Werbung . . . . .  | 6 500                        | 6 500                        | 6 796                           |   |
| 322 32                                |   | Miete, Reinigung, Wasserverbrauch . . . . .                              | 32 000                       | 32 000                       | 31 879                          |   |
| 322 33                                |   | Aufführungsrechte, Ankauf von Büchern, Noten usw. . . . .                | 13 000                       | 13 000                       | 13 843                          |   |
| 322 34                                |   | Programme . . . . .  | 800                          | 800                          | 782                             |   |
| 322 35                                |   | Ausstattung . . . . .  | 35 000                       | 35 000                       | 31 466                          | Die Nrn. 322 35, 322 36 und 322 37 sind gegenfeitig bedungsfähig. |
| 322 36                                |   | Beleuchtung . . . . .  | 23 960                       | 23 960                       | 19 785                          |   |
| 322 37                                |   | Laufende Unterhaltung der Dekorationen, Kostüme, Requisiten usw. . . . . | 7 500                        | 7 500                        | 7 633                           |   |
| 322 38                                |   | An Haushaltsstelle 130 10: Für Gestellung der Feuerwachen . . . . .      | 3 060                        | 3 060                        | 3 060                           |   |
| 322 39                                |   | Sonstige sächliche Zweckausgaben . . . . .                               | 2 500                        | 2 500                        | 2 500                           |   |
|                                       |   | 6. Sonstige Ausgaben.  |                              |                              |                                 |   |
| 322 60                                |   | Vermittlungsgebühren . . . . .   | 4 000                        | 4 000                        | 2 114                           |   |
| 322 61                                |   | Fremde Sondergastspiele . . . . .  | 5 000                        | 5 000                        | —                               | Zu Nr. 322 61:<br>Siehe Nr. 322 70 bei Einnahmen.                 |
| 322 62                                |   | Steuern und Abgaben . . . . .  | 35 150                       | 40 600                       | 15 037                          |   |
| 322 63                                |   | Schauspielschule . . . . .   | 7 200                        | 7 200                        | 7 199                           |   |
| —                                     |   | Weggefallene Nummern . . . . .   | —                            | —                            | 7 524                           |   |
|                                       |   | <b>Gesamtausgaben:</b>   | <b>835 580</b>               | <b>823 584</b>               | <b>673 588</b>                  |   |
|                                       |   | Darunter Erstattungen:   | —                            | —                            | —                               |   |
|                                       |   | <b>Reinausgaben:</b>   | <b>835 580</b>               | <b>823 584</b>               | <b>673 588</b>                  |   |
|                                       |   | Reineinnahmen:   | 209 560                      | 206 960                      | 193 779                         |   |
|                                       |   | <b>Zuschußbedarf:</b>  | <b>626 020</b>               | <b>616 624</b>               | <b>479 809</b>                  |   |

### 3. Kultur- und Gemeinschaftspflege.

| Finanz-<br>statistische<br>Kennziffer           | Nr.<br>der<br>Haus-<br>halts-<br>stelle | Namentliche Bezeichnung<br>der Haushaltsstelle   | Anjah<br>1942<br><i>R.M.</i> | Anjah<br>1941<br><i>R.M.</i> | Rechnung<br>1940<br><i>R.M.</i> | Erläuterungen  |
|---|---|--|------------------------------|------------------------------|---------------------------------|--|
| <b>323 Orchester und Konzerte.</b>              |   |  |                              |                              |                                 |  |
| <b><u>Einnahmen.</u></b>                        |   |  |                              |                              |                                 |  |
| <b>Fortdauernde Einnahmen.</b>                  |   |  |                              |                              |                                 |  |
| <b>1. Gebühren und Beiträge.</b>                |   |  |                              |                              |                                 |  |
| 323 10  |   | Aus Konzerten . . . . .  | 93 391                       | 82 691                       | 56 968                          | Zu Nr. 323 10:<br>Darunter 2500 RM von<br>Haushaltsstelle 061 35.  |
| 323 11  |   | Stunden der Musik . . . . .  | 930                          | 1 395                        | 390                             |  |
| <b>3. Andere Einnahmen aus dem<br/>Betriebe</b> |   |  |                              |                              |                                 |  |
| 323 30  |   | Von Unterabschnitt 321 Oper und Operette:<br>Erstattung persönlicher und sächlicher Aus-<br>gaben . . . . .    | 402 875                      | 371 070                      | 329 145                         | Zu Nr. 323 30:<br>Darunter von Haus-<br>haltsstellen<br>321 28 401 875 RM<br>321 30 1 000 RM                 |
| 323 31  |   | Anteil der Orchestermitglieder an der Instru-<br>mentenversicherungsprämie . . . . .                           | 350                          | 150                          | 220                             |  |
| <b>5. Zinsen.</b>                               |   |  |                              |                              |                                 |  |
| 323 50  |   | Zinsen aus der Ruhegehaltskasse . . . . .  | 733                          | 637                          | 872                             | Zu Nrn. 323 51 u. 323 52:<br>Mehreinnahmen wäh-<br>ren den Ausgaben bei<br>den Nrn. 323 36 und<br>323 37 zu. |
| 323 51  |   | Zinsen der August-Sohl-Stiftung . . . . .  | 56                           | 60                           | 57                              |  |
| 323 52  |   | Zinsen der Karl-Weiler-Stiftungen II und XII<br>Weggefallene Nummern . . . . .                                 | 410                          | 434                          | 418                             |  |
| —   |   |  | —                            | —                            | 4 000                           |  |
| <b>Gesamteinnahmen:</b>                         |   |  | <b>498 745</b>               | <b>456 437</b>               | <b>392 070</b>                  |  |
| Darunter Erstattungen:                          |   |  | 405 375                      | 371 070                      | 338 286                         |  |
| <b>Reineinnahmen:</b>                           |   |  | <b>93 370</b>                | <b>85 367</b>                | <b>53 784</b>                   |  |
| <b><u>Ausgaben.</u></b>                         |   |  |                              |                              |                                 |  |
| <b>Fortdauernde Ausgaben.</b>                   |   |  |                              |                              |                                 |  |
| <b>2. Persönliche Zweckausgaben.</b>            |   |  |                              |                              |                                 |  |
| 323 23  |   | Bergütungen der Angestellten . . . . .   | 589 530                      | 586 390                      | 691 056                         |  |
| 323 24  |   | Versorgungsaufwand für Angestellte und deren<br>Hinterbliebene . . . . .                                       | 212 575                      | 144 050                      | 112 907                         |  |
| 323 28  |   | Sonstige persönliche Ausgaben . . . . .  | 15 840                       | 9 700                        | 3 188                           |  |
| <b>3. Sächliche Zweckausgaben.</b>              |   |  |                              |                              |                                 |  |
| 323 30  |   | Ausgaben laut Sammelnachweis:  |                              |                              |                                 |  |
| 323 300   |   | Nr. 4 Geschäftsbedürfnisse . . . . .   | 12 830                       | 13 130                       | 12 083                          |  |
| 323 301   |   | Nr. 5 Schadenversicherungsbeiträge . . . . .   | 1 513                        | 460                          | 460                             |  |
| 323 31  |   | Konzerte . . . . .   | 109 050                      | 108 650                      | 49 701                          |  |
| 323 32  |   | Stunden der Musik . . . . .  | 3 000                        | 5 000                        | 3 057                           |  |
| 323 33  |   | Instrumente, Noten usw. sowie Versicherung . . . . .   | 11 000                       | 11 000                       | 9 402                           |  |
| 323 34  |   | Gebühren für Aufführungsrechte . . . . .   | 1 800                        | 1 800                        | 1 787                           |  |
| 323 35  |   | Unterhaltung des Transportwagens einschl.<br>Garage und Brennstoff . . . . .                                   | 2 000                        | 2 000                        | 1 224                           |  |
| 323 36  |   | Zu Stipendien für Kinder der Mitglieder des<br>Städtischen Orchesters zur Ausbildung in der<br>Musik . . . . . | 56                           | 60                           | 57                              | Zu Nrn. 323 36 u. 323 37:<br>Siehe Nrn. 323 51 und<br>323 52 der Einnahmen.                                  |
| 323 37  |   | Zu Unterstützungen an Ruhegehaltsempfänger . . . . .   | 410                          | 434                          | 418                             |  |
| <b>6. Sonstige Ausgaben.</b>                    |   |  |                              |                              |                                 |  |
| 323 60  |   | Bereinsbeiträge . . . . .  | 22                           | 22                           | 22                              | Zu Nr. 323 60:<br>Siehe Anhang.  |
| 323 61  |   | Steuern und Abgaben . . . . .  | 1 600                        | 1 600                        | 801                             |  |
| 323 62  |   | Vermischte Ausgaben . . . . .  | 50                           | 50                           | —                               |  |
| —   |   | Weggefallene Nummern . . . . .   | —                            | 7 000                        | 15 669                          |  |
| <b>Gesamtausgaben:</b>                          |   |  | <b>961 276</b>               | <b>891 346</b>               | <b>901 832</b>                  |  |
| Darunter Erstattungen:                          |   |  | 405 375                      | 371 070                      | 338 286                         |  |
| <b>Reinausgaben:</b>                            |   |  | <b>555 901</b>               | <b>520 276</b>               | <b>563 546</b>                  |  |
| <b>Reineinnahmen:</b>                           |   |  | <b>93 370</b>                | <b>85 367</b>                | <b>53 784</b>                   |  |
| <b>Zufußbedarf:</b>                             |   |  | <b>462 531</b>               | <b>434 909</b>               | <b>509 762</b>                  |  |

### 3. Kultur- und Gemeinschaftspflege.

| Finanz-<br>statistische<br>Kennziffer        | Nr.<br>der<br>Haus-<br>halts- | Namentliche Bezeichnung<br>der Haushaltsstelle   | Anfang<br>1942<br><i>R.M.</i> | Anfang<br>1941<br><i>R.M.</i> | Rechnung<br>1940<br><i>R.M.</i> | Erläuterungen  |
|--|-------------------------------|--|-------------------------------|-------------------------------|---------------------------------|--|
| <b>324 Kunstsammlungen.</b>                  |                               |  |                               |                               |                                 |  |
| <b><u>Einnahmen.</u></b>                     |                               |  |                               |                               |                                 |  |
| <b>Fortdauernde Einnahmen.</b>               |                               |  |                               |                               |                                 |  |
| <b>1. Gebühren und Beiträge.</b>             |                               |  |                               |                               |                                 |  |
| 324 10                                       |                               | Eintrittsgelder . . . . .  | —                             | —                             | —                               |  |
| <b>2. Miete, Pacht.</b>                      |                               |  |                               |                               |                                 |  |
| 324 20                                       |                               | Miete . . . . .  | 57 976                        | 36 000                        | 38 882                          |  |
| 324 21                                       |                               | Erstattung von Haushaltsstelle 025 11 . . . . .  | 1 000                         | 1 000                         | 1 000                           |  |
| <b>3. Andere Einnahmen aus dem Betriebe.</b> |                               |  |                               |                               |                                 |  |
| 324 30                                       |                               | Ruhegeldbeiträge der Arbeiter . . . . .  | 120                           | 60                            | 94                              |  |
| 324 31                                       |                               | Druckschriftenverkauf . . . . .  | 20                            | 20                            | —                               |  |
| 324 32                                       |                               | Erfahleistung von Nachwächterlöhnen durch Reichswirtschaftsmuseum e. V. . . . .                      | 700                           | 700                           | 700                             |  |
| 324 33                                       |                               | Für Leistungen der photographischen und Röntgenabteilung sowie der Restaurierungswerkstatt . . . . . | 100                           | 500                           | 283                             |  |
| 324 34                                       |                               | Erlös aus dem Verkauf von Teilen aus dem Vermögen des früheren Zentralgewerbevereins . . . . .       | 100                           | 100                           | —                               | Zu Ren. 324 34 u. 324 35: Mehreinnahmen wä-<br>ren den Ausgaben bei<br>Nr. 324 33 zu     |
| 324 35                                       |                               | Erlös aus dem Verkauf von Teilen aus dem Vermögen der Kunstsammlungen . . . . .                      | 100                           | 100                           | 1 000                           |  |
| <b>5. Zinsen.</b>                            |                               |  |                               |                               |                                 |  |
| 324 50                                       |                               | Zinsertrag der Stiftungen zum Ankauf von Gemälden für die Städtische Gemäldegalerie . . . . .        | 3 825                         | 4 050                         | 3 900                           | Zu Ren. 324 50 u. 324 51:<br>Mehreinnahmen wä-<br>ren den Ausgaben bei<br>Nr. 324 33 zu. |
| 324 51                                       |                               | Zinsertrag der Stiftungen für das Museum Hetjens . . . . .   | 149                           | 157                           | 152                             |  |
| <b>7. Sonstige Einnahmen.</b>                |                               |  |                               |                               |                                 |  |
| 324 70                                       |                               | Vermischte Einnahmen . . . . .   | 50                            | 50                            | 51                              |  |
| —  |                               | Weggefallene Nummern . . . . .   | —                             | 700                           | 68 610                          |  |
| <b>Gesamteinnahmen:</b>                      |                               |  | <b>64 140</b>                 | <b>43 437</b>                 | <b>114 672</b>                  |  |
| <b>Darunter Erstattungen:</b>                |                               |  | <b>1 000</b>                  | <b>1 700</b>                  | <b>1 700</b>                    |  |
| <b>Reineinnahmen:</b>                        |                               |  | <b>63 140</b>                 | <b>41 737</b>                 | <b>112 972</b>                  |  |
| <b><u>Ausgaben.</u></b>                      |                               |  |                               |                               |                                 |  |
| <b>Fortdauernde Ausgaben.</b>                |                               |  |                               |                               |                                 |  |
| <b>2. Persönliche Zweckausgaben.</b>         |                               |  |                               |                               |                                 |  |
| 324 20                                       |                               | Dienstbezüge der planmäßigen Beamten . . . . .   | 49 246                        | 41 710                        | 36 587                          |  |
| 324 22                                       |                               | Versorgungsaufwand für Beamte und deren Hinterbliebene . . . . .                                     | 16 985                        | 10 840                        | 13 553                          |  |
| 324 23                                       |                               | Vergütungen der Angestellten . . . . .   | 74 750                        | 59 300                        | 67 232                          |  |
| <b>Zu übertragen:</b>                        |                               |  | <b>140 981</b>                | <b>111 850</b>                | <b>117 372</b>                  |  |

### 3. Kultur- und Gemeinschaftspflege.

| Finanz-<br>statistische<br>Kennziffer | Nr.<br>der<br>Haus-<br>halts-<br>stelle | Namentliche Bezeichnung<br>der Haushaltsstelle                         | Anfang<br>1942<br><i>R.M.</i> | Anfang<br>1941<br><i>R.M.</i> | Rechnung<br>1940<br><i>R.M.</i> | Erläuterungen  |
|---------------------------------------|---|--|-------------------------------|-------------------------------|---------------------------------|--|
|                                       |   | Übertrag:  | 140 981                       | 111 850                       | 117 372                         |  |
| 324 24                                |   | Versorgungsaufwand für Angestellte und deren Hinterbliebene . . . . .  | 14 848                        | 9 920                         | 2 609                           |  |
| 324 25                                |   | Vergütungen der Hilfskräfte . . . . .                                  | —                             | 2 770                         | —                               |  |
| 324 26                                |   | Löhne der Arbeiter . . . . .   | 17 660                        | 15 790                        | 13 661                          |  |
| 324 27                                |   | Versorgungsaufwand für Arbeiter und deren Hinterbliebene . . . . .     | 1 115                         | 1 530                         | 2 086                           |  |
|                                       |   | <b>3. Sächliche Zweckausgaben.</b>                                     |                               |                               |                                 |  |
| 324 30                                |   | Ausgaben laut Sammelnachweis:  |                               |                               |                                 |  |
| 324 300                               |   | Nr. 4 Geschäftsbedürfnisse . . . . .                                   | 5 870                         | 5 408                         | 5 662                           |  |
| 324 301                               |   | Nr. 5. Schadenersicherungsbeiträge . . . . .                           | 35 683                        | 17 500                        | 19 160                          |  |
| 324 302                               |   | Nr. 6 Unterhaltung der Gebäude und des Inventars . . . . .             | 4 500                         | 4 500                         | 1 072                           |  |
| 324 303                               |   | Nr. 7 Heizung . . . . .  | 7 950                         | 7 480                         | 8 616                           |  |
| 324 304                               |   | Nr. 8 Luftschutz . . . . .   | 7 000                         | 6 110                         | 8 409                           |  |
| 324 306                               |   | Nr. 10 Beschaffung von Inventar . . . . .                              | 1 500                         | 2 000                         | —                               |  |
| 324 31                                |   | Werbungs-, Transport-, Porto- und Druckkosten                          | 15 000                        | 2 450                         | 2 395                           |  |
| 324 32                                |   | Miete, Beleuchtung, Reinigung, Wasserverbrauch . . . . .               | 6 300                         | 6 300                         | 5 487                           | Zu Nr. 324 32:<br>Darunter an Haus-<br>haltsstellen<br>321 30 733 RM<br>7102 30 180 RM   |
| 324 33                                |   | Ergänzung der Sammlungen . . . . .                                     | 33 974                        | 34 207                        | 760 052                         |  |
| 324 34                                |   | Unterhaltung der Sammlungen . . . . .                                  | 5 000                         | 8 000                         | 4 408                           |  |
| 324 35                                |   | Bildungs- und Forschungszwecke sowie für Sonderausstellungen . . . . . | 2 000                         | 2 000                         | 802                             | Zu Nr. 324 33:<br>Siehe Nr. 324 34,<br>324 35, 324 50 und 324 51<br>der Einnahmen.<br>Die nicht verwendeten<br>Beträge sind über-<br>tragbar |
| 324 36                                |   | Zählgelder . . . . .   | —                             | 36                            | —                               |  |
|                                       |   | <b>4. Schuldendienst.</b>  |                               |                               |                                 |  |
| 324 40                                |   | Zinsen . . . . .   | 91 178                        | 97 770                        | 101 217                         |  |
| 324 41                                |   | Tilgung . . . . .  | 71 684                        | 68 495                        | 48 325                          |  |
|                                       |   | <b>5. Zuführungen an Rücklagen.</b>                                    |                               |                               |                                 |  |
| 324 50                                |   | An die gesetzliche Tilgungsrücklage . . . . .                          | 15 941                        | 15 876                        | 15 148                          |  |
|                                       |   | <b>6. Sonstige Ausgaben.</b>   |                               |                               |                                 |  |
| 324 60                                |   | Vereinsbeiträge . . . . .  | 478                           | 478                           | 478                             | Zu Nr. 324 60:<br>Siehe Anhang.  |
| 324 61                                |   | Steuern, Abgaben und Feuermelder . . . . .                             | 1 600                         | 1 600                         | 1 502                           |  |
| 324 62                                |   | Vermischte Ausgaben . . . . .  | 150                           | 150                           | —                               |  |
| —                                     |   | Weggefallene Nummern . . . . .   | —                             | —                             | 86 905                          |  |
|                                       |   | <b>Gesamtausgaben:</b>   | <b>480 412</b>                | <b>422 220</b>                | <b>1 205 366</b>                |  |
|                                       |   | Darunter Erstattungen:   | 1 000                         | 1 700                         | 1 700                           |  |
|                                       |   | <b>Reinausgaben:</b>   | <b>479 412</b>                | <b>420 520</b>                | <b>1 203 666</b>                |  |
|                                       |   | Reineinnahmen:   | 63 140                        | 41 737                        | 112 972                         |  |
|                                       |   | <b>Zuschußbedarf:</b>  | <b>416 272</b>                | <b>378 783</b>                | <b>1 090 694</b>                |  |

### 3. Kultur- und Gemeinschaftspflege.

| Finanz-<br>statistische<br>Kennziffer        | Nr.<br>der<br>Haus-<br>halts-<br>stelle | Namentliche Bezeichnung<br>der Haushaltsstelle   | Anjah<br>1942<br><i>R.M.</i> | Anjah<br>1941<br><i>R.M.</i> | Rechnung<br>1940<br><i>R.M.</i> | Erläuterungen   |
|--|---|--|------------------------------|------------------------------|---------------------------------|---|
| <b>325 Kunsthalle.</b>                       |   |  |                              |                              |                                 |   |
| <b><u>Einnahmen.</u></b>                     |   |  |                              |                              |                                 |   |
| <b>Fortdauernde Einnahmen.</b>               |   |  |                              |                              |                                 |   |
| <b>2. Miete, Pacht.</b>                      |   |  |                              |                              |                                 |   |
| 325 20                                       |   | Mieten . . . . .   | 1 450                        | 1 450                        | 1 450                           |   |
| <b>3. Andere Einnahmen aus dem Betriebe.</b> |   |  |                              |                              |                                 |   |
| 325 30                                       |   | Von anderen Unterabschnitten:  |                              |                              |                                 |   |
|  |   | Erstattung anteiliger Reinigungskosten . . .   | 1 367                        | 1 367                        | 3 367                           | Zu Nr. 325 30:<br>Darunter von Haus-<br>haltstellen<br>290 31            634 20<br>324 32            733 20 |
| 325 31                                       |   | Von der Gesellschaft zur Förderung der Düssel-<br>dorfer bildenden Kunst: Ersatzleistung anteiliger Heizungs-, Reinigungskosten usw. . . . | 2 163                        | 2 712                        | 2 783                           |   |
| 325 32                                       |   | Von der Gesellschaft zur Förderung der Düssel-<br>dorfer bildenden Kunst: Ersatzleistung anteiliger Versicherungsgebühren . . . . .        | 255                          | 255                          | 255                             |   |
| 325 33                                       |   | Von der Gesellschaft zur Förderung der Düssel-<br>dorfer bildenden Kunst: Ersatzleistung von Ausgaben für Geschäftsbedürfnisse . . . . .   | 608                          | —                            | —                               |   |
| <b>5. Zinsen.</b>                            |   |  |                              |                              |                                 |   |
| 325 50                                       |   | Stiftungserträge . . . . .   | 37                           | 37                           | —                               |   |
| —  |   | Weggefallene Nummern . . . . .   | —                            | —                            | 56                              |   |
| <b>Gesamteinnahmen:</b>                      |   |  | <b>5 880</b>                 | <b>5 821</b>                 | <b>7 911</b>                    |   |
| Darunter Erstattungen:                       |   |  | 1 367                        | 1 367                        | 3 367                           |   |
| <b>Reineinnahmen:</b>                        |   |  | <b>4 513</b>                 | <b>4 454</b>                 | <b>4 544</b>                    |   |
| <b><u>Ausgaben.</u></b>                      |   |  |                              |                              |                                 |   |
| <b>Fortdauernde Ausgaben.</b>                |   |  |                              |                              |                                 |   |
| <b>2. Persönliche Zweckausgaben.</b>         |   |  |                              |                              |                                 |   |
| 325 23                                       |   | Bergütungen der Angestellten . . . . .   | 340                          | 340                          | 217                             |   |
| 325 24                                       |   | Versorgungsaufwand für Angestellte und deren Hinterbliebene . . . . .  | 120                          | 110                          | 18                              |   |
| 325 26                                       |   | Löhne der Arbeiter . . . . .   | 1 300                        | 1 640                        | 1 069                           |   |
| 325 27                                       |   | Versorgungsaufwand für Arbeiter und deren Hinterbliebene . . . . .   | 130                          | 210                          | 87                              |   |
| <b>3. Sächliche Zweckausgaben.</b>           |   |  |                              |                              |                                 |   |
| 325 30                                       |   | Ausgaben laut Sammelnachweis:  |                              |                              |                                 |   |
| 325 300                                      |   | Nr. 4 Geschäftsbedürfnisse . . . . .   | 608                          | 576                          | 792                             |   |
| 325 301                                      |   | Nr. 5 Schadenversicherungsbeiträge . . . . .   | 763                          | 730                          | 730                             |   |
| 325 302                                      |   | Nr. 6 Unterhaltung der Gebäude und des Inventars . . . . .   | 1 800                        | 1 800                        | 1 136                           |   |
| 325 303                                      |   | Nr. 7 Heizung . . . . .  | 2 900                        | 1 350                        | 3 899                           |   |
| 325 304                                      |   | Nr. 8 Luftschutz . . . . .   | 2 110                        | 1 740                        | —                               |   |
| 325 31                                       |   | Beleuchtung und Reinigung . . . . .  | 125                          | 425                          | 103                             |   |
| Zu übertragen:                               |   |  | 10 196                       | 8 921                        | 8 051                           |   |

330

### 3. Kultur- und Gemeinschaftspflege.

| Finanz-<br>statistische<br>Kennziffer | Nr.<br>der<br>Haus-<br>halts-<br>stelle | Namentliche Bezeichnung<br>der Haushaltsstelle | Ansatz<br>1942 | Ansatz<br>1941 | Rechnung<br>1940 | Erläuterungen |
|---------------------------------------|---|--|----------------|----------------|------------------|---------------|
|                                       |   |  | <i>R.M.</i>    | <i>R.M.</i>    | <i>R.M.</i>      |               |
|                                       |   | Übertrag:                                      | 10 196         | 8 921          | 8 051            |               |
|                                       |   | 4. Schuldendienst.                             |                |                |                  |               |
| 325 40                                |   | Zinsen . . . . .                               | 1 888          | 1 971          | 2 050            |               |
| 325 41                                |   | Tilgung . . . . .                              | 2 159          | 2 076          | 1 996            |               |
|                                       |   | 6. Sonstige Ausgaben.                          |                |                |                  |               |
| 325 60                                |   | Steuern und Abgaben . . . . .                  | 1 100          | 1 100          | 1 087            |               |
| 325 61                                |   | Vermischte Ausgaben . . . . .                  | 10             | 13             | —                |               |
|                                       |   | <b>Gesamtausgaben:</b>                         | <b>15 353</b>  | <b>14 081</b>  | <b>13 184</b>    |               |
|                                       |   | Darunter Erstattungen:                         | 1 367          | 1 367          | 3 367            |               |
|                                       |   | <b>Reinausgaben:</b>                           | <b>13 986</b>  | <b>12 714</b>  | <b>9 817</b>     |               |
|                                       |   | Reineinnahmen:                                 | 4 513          | 4 454          | 4 544            |               |
|                                       |   | <b>Zufußbedarf:</b>                            | <b>9 473</b>   | <b>8 260</b>   | <b>5 273</b>     |               |

### 330 Volksbüchereien.

#### Einnahmen.

##### Fortdauernde Einnahmen.

##### 1. Gebühren und Beiträge.

|        |  |       |       |       |
|--------|--|-------|-------|-------|
| 330 10 | Mahn- und Vormerkgebühren . . . . .            | 3 600 | 3 600 | 4 650 |
| 330 11 | Verkauf von Leserkarten . . . . .              | 5 500 | 5 500 | 5 094 |
| 330 12 | Verkauf von Lesesaalkarten . . . . .           | 200   | 200   | 185   |
| 330 13 | Für verlorene und beschädigte Bücher . . . . . | 150   | 150   | 223   |

##### 2. Miete, Pacht.

|        |                                   |     |     |     |
|--------|-----------------------------------|-----|-----|-----|
| 330 20 | Miete für Dienstwohnung . . . . . | 250 | 250 | 250 |
|--------|-----------------------------------|-----|-----|-----|

##### 3. Andere Einnahmen aus dem Betriebe.

|        |  |       |     |    |
|--------|--|-------|-----|----|
| 330 30 | Verkauf von Bücherverzeichnissen . . . . . | 1 200 | 200 | 46 |
|--------|--|-------|-----|----|

**Gesamteinnahmen:** 10 900      9 900      10 448

Darunter Erstattungen: —      —      829

**Reineinnahmen:** 10 900      9 900      9 619

### 3. Kultur- und Gemeinschaftspflege.

| Finanz-<br>statistische<br>Kennziffer | Nr.<br>der<br>Haus-<br>halts-<br>stelle | Namentliche Bezeichnung<br>der Haushaltsstelle  | Anjah<br>1942<br><i>R.M.</i> | Anjah<br>1941<br><i>R.M.</i> | Rechnung<br>1940<br><i>R.M.</i> | Erläuterungen  |
|---------------------------------------|---|---|------------------------------|------------------------------|---------------------------------|--|
| <b>Ausgaben.</b>                      |   |   |                              |                              |                                 |  |
| <b>Fortdauernde Ausgaben.</b>         |   |   |                              |                              |                                 |  |
| 2. Persönliche Zweckausgaben.         |   |   |                              |                              |                                 |  |
| 330 20                                |   | Dienstbezüge der planmäßigen Beamten . . . . .  | 84 404                       | 80 120                       | 62 246                          |  |
| 330 22                                |   | Versorgungsaufwand für Beamte und deren<br>Hinterbliebene . . . . .   | 28 716                       | 21 480                       | 23 050                          |  |
| 330 23                                |   | Vergütungen der Angestellten . . . . .  | 143 850                      | 110 670                      | 120 613                         |  |
| 330 24                                |   | Versorgungsaufwand für Angestellte und deren<br>Hinterbliebene . . . . .  | 9 165                        | 7 830                        | 5 667                           |  |
| 330 25                                |   | Vergütungen der Hilfskräfte . . . . .   | —                            | 11 060                       | —                               |  |
| 330 26                                |   | Löhne der Arbeiter . . . . .  | 5 630                        | 5 160                        | 4 577                           |  |
| 330 27                                |   | Versorgungsaufwand für Arbeiter und deren<br>Hinterbliebene . . . . .   | 330                          | 470                          | 991                             |  |
| 3. Sächliche Zweckausgaben.           |   |   |                              |                              |                                 |  |
| 330 30                                |   | Ausgaben laut Sammelnachweis:   |                              |                              |                                 |  |
| 330 300                               |   | Nr. 4 Geschäftsbedürfnisse . . . . .  | 18 315                       | 20 215                       | 14 151                          |  |
| 330 301                               |   | Nr. 5 Schadenversicherungsbeiträge . . . . .  | 400                          | 330                          | 330                             |  |
| 330 302                               |   | Nr. 6 Unterhaltung der Gebäude und des<br>Inventars . . . . .   | 2 920                        | 2 920                        | 1 678                           |  |
| 330 303                               |   | Nr. 7 Heizung . . . . .   | 4 550                        | 4 900                        | 4 598                           |  |
| 330 304                               |   | Nr. 8 Luftschutz . . . . .  | 4 810                        | 4 300                        | 1 306                           |  |
| 330 305                               |   | Nr. 9 Beschaffung von Büromaschinen und<br>Fernsprecheinrichtungen . . . . .  | 600                          | 600                          | —                               |  |
| 330 306                               |   | Nr. 10 Beschaffung von Inventar . . . . .   | 1 500                        | 1 100                        | 821                             |  |
| 330 31                                |   | Miete, Beleuchtung, Reinigung, Wasserver-<br>brauch . . . . .   | 32 847                       | 32 847                       | 27 560                          | Zu Nr. 330 31:<br>Darunter an Haus-<br>haltsstellen              |
| 330 32                                |   | Vermehrung der Bücherbestände . . . . .   | 75 000                       | 65 000                       | 64 885                          | 030 20 6 315<br>210 21 2 025<br>920 21 4 288<br>933 20 2 310     |
| 330 33                                |   | Anmahnung und Hereinholung nicht zurück-<br>gegebener Bücher und kleinere Anschaffungen<br>der einzelnen Büchereien . . . . . | 1 000                        | 1 000                        | 975                             |  |
| 330 34                                |   | Werbung . . . . .   | 2 000                        | 300                          | 111                             |  |
| 330 35                                |   | Druck von Bücherverzeichnissen . . . . .  | 2 500                        | —                            | —                               |  |
| 6. Sonstige Ausgaben.                 |   |   |                              |                              |                                 |  |
| 330 60                                |   | Woche des deutschen Buches . . . . .  | 300                          | 300                          | 119                             | Zu Nr. 330 60:<br>Der nicht verwendete<br>Betrag ist übertragbar |
| 330 61                                |   | Vermischte Ausgaben . . . . .   | 100                          | 300                          | 15                              |  |
| Summe der fortdauernden Ausgaben:     |   |   | 418 937                      | 370 902                      | 333 693                         |  |
| <b>Einmalige Ausgaben.</b>            |   |   |                              |                              |                                 |  |
| 330 80                                |   | Anschaffung eines Plattenspielapparates mit<br>Platten für die Musikbücherei und eines<br>Radioapparates . . . . .            | 110                          | 600                          | —                               |  |
| Summe der einmaligen Ausgaben:        |   |   | 110                          | 600                          | —                               |  |
| <b>Gesamtausgaben:</b>                |   |   | <b>419 047</b>               | <b>371 502</b>               | <b>333 693</b>                  |  |
| Darunter Erstattungen:                |   |   | —                            | —                            | 829                             |  |
| <b>Reinausgaben:</b>                  |   |   | <b>419 047</b>               | <b>371 502</b>               | <b>332 864</b>                  |  |
| Reineinnahmen:                        |   |   | 10 900                       | 9 900                        | 9 619                           |  |
| <b>Zuschußbedarf:</b>                 |   |   | <b>408 147</b>               | <b>361 602</b>               | <b>323 245</b>                  |  |

### 3. Kultur- und Gemeinschaftspflege.

| Finanz-<br>statistische<br>Kennziffer | Nr.<br>der<br>Haus-<br>halts-<br>stelle | Namentliche Bezeichnung<br>der Haushaltsstelle   | Ansatz<br>1942 | Ansatz<br>1941 | Rechnung<br>1940 | Erläuterungen   |
|---------------------------------------|---|--|----------------|----------------|------------------|---|
|                                       |   |  | <i>R.M.</i>    | <i>R.M.</i>    | <i>R.M.</i>      |   |
| <b>331 Vortragsamt.</b>               |   |  |                |                |                  |   |
| <b>Einnahmen.</b>                     |   |  |                |                |                  |   |
| <b>Fortdauernde Einnahmen.</b>        |   |  |                |                |                  |   |
| 5. Zinsen.                            |   |  |                |                |                  |   |
| 331 50                                |   | Zinsertrag der Stiftungen zur Förderung von Bestrebungen der Volksbildung . . . . .                                  | 140            | 148            | 143              | Zu Nr. 331 50:<br>Mehreinnahmen wachsen den Ausgaben bei Nr. 331 61 zu.   |
| 331 70                                |   | 7. Sonstige Einnahmen.<br>Erfahleistung der persönlichen und sächlichen Ausgaben durch das Vortragsamt e. V. . . . . | 20 855         | 18 360         | 14 775           |   |
| <b>Gesamteinnahmen:</b>               |   |  | <b>20 995</b>  | <b>18 508</b>  | <b>14 918</b>    | Zu Nr. 331 70:<br>Siehe Nr. 331 20 bis 331 24, 331 300, 331 301 und 331 60 der Ausgaben.  |
| Darunter Erstattungen:                |   |  | —              | —              | —                |   |
| <b>Reineinnahmen:</b>                 |   |  | <b>20 995</b>  | <b>18 508</b>  | <b>14 918</b>    |   |
| <b>Ausgaben.</b>                      |   |  |                |                |                  |   |
| <b>Fortdauernde Ausgaben.</b>         |   |  |                |                |                  |   |
| 2. Persönliche Zweckausgaben.         |   |  |                |                |                  |   |
| 331 20                                |   | Dienstbezüge der planmäßigen Beamten . . . . .   | 9 692          | 8 310          | 6 829            | Zu Nr. 331 20 bis 331 24 und 331 300 und 331 301:<br>Siehe Nr. 331 70 der Einnahmen.  |
| 331 22                                |   | Verorgungsaufwand für Beamte und deren Hinterbliebene . . . . .  | 3 275          | 2 190          | 2 531            |   |
| 331 23                                |   | Bergütungen der Angestellten . . . . .   | 7 260          | 7 260          | 4 698            |   |
| 331 24                                |   | Verorgungsaufwand für Angestellte und deren Hinterbliebene . . . . .   | 406            | 590            | 717              |   |
| 3. Sächliche Zweckausgaben.           |   |  |                |                |                  |   |
| Ausgaben laut Sammelnachweis:         |   |  |                |                |                  |   |
| 331 300                               |   | Nr. 4 Geschäftsbedürfnisse . . . . .   | 212            | —              | —                | Zu Nr. 331 60:<br>Die bei den Nr. 331 20 bis 331 24 zu leistenden persönlichen Ausgaben und die sächlichen Ausgaben bei den Nr. 331 300 u. 331 301 sind hieraus zu erfassen. Siehe Nr. 331 70 der Einnahmen.<br>Siehe Anhang. |
| 331 301                               |   | Nr. 5 Schadenversicherungsbeiträge . . . . .   | 10             | 10             | —                |   |
| 6. Sonstige Ausgaben.                 |   |  |                |                |                  |   |
| 331 60                                |   | Zuschuß an das Vortragsamt e. V. . . . .   | 30 000         | 30 000         | 30 000           | Zu Nr. 331 60:<br>Die bei den Nr. 331 20 bis 331 24 zu leistenden persönlichen Ausgaben und die sächlichen Ausgaben bei den Nr. 331 300 u. 331 301 sind hieraus zu erfassen. Siehe Nr. 331 70 der Einnahmen.<br>Siehe Anhang. |
| 331 61                                |   | Zur Vermögensanlage . . . . .  | 140            | 148            | 143              |   |
| <b>Gesamtausgaben:</b>                |   |  | <b>50 995</b>  | <b>48 508</b>  | <b>44 918</b>    | Zu Nr. 331 61:<br>Siehe Nr. 331 50 der Einnahmen.   |
| Darunter Erstattungen:                |   |  | —              | —              | —                |   |
| <b>Reinausgaben:</b>                  |   |  | <b>50 995</b>  | <b>48 508</b>  | <b>44 918</b>    |   |
| <b>Reineinnahmen:</b>                 |   |  | <b>20 995</b>  | <b>18 508</b>  | <b>14 918</b>    |   |
| <b>Zuschußbedarf:</b>                 |   |  | <b>30 000</b>  | <b>30 000</b>  | <b>30 000</b>    |   |

### 332 Zoologischer Garten „Scheidt-Keim-Stiftung“.

| <b>Einnahmen.</b>                     |  |  |                |                |                |   |
|---------------------------------------|--|--|----------------|----------------|----------------|---|
| <b>Fortdauernde Einnahmen.</b>        |  |  |                |                |                |   |
| 1. Gebühren und Beiträge.             |  |  |                |                |                |   |
| 332 10                                |  | Eintrittsgelder und Dauerkarten . . . . .                            | 120 000        | 120 000        | 71 160         | Zu Nr. 332 10:<br>Darunter 700 RM von Haushaltsstelle 061 35.           |
| 2. Miete, Pacht.                      |  |  |                |                |                |   |
| 332 20                                |  | Pacht und Quartiergelder aus Zoo-Gaststätten                         | 30 000         | 30 000         | 34 532         | Zu Nr. 332 21:<br>Darunter 180 RM von Haushaltsstelle 025 11.           |
| 332 21                                |  | Mieten für Tennisplätze, Dienstwohnungen usw.                        | 4 200          | 4 200          | 1 509          |   |
| 3. Andere Einnahmen aus dem Betriebe. |  |  |                |                |                |   |
| 332 30                                |  | Ruhegeldbeiträge der Arbeiter . . . . .                              | 720            | 720            | 833            | Zu Nr. 332 31:<br>Die Einnahmen wachsen den Ausgaben bei Nr. 332 34 zu. |
| 332 31                                |  | Verkauf von Tieren und Tieranfällen . . . . .                        | 1              | 1              | 12 988         |   |
| 332 32                                |  | Verkauf von Materialien usw. . . . .                                 | 100            | 1 000          | 39             |   |
| 4. Zuweisungen.                       |  |  |                |                |                |   |
| 332 40                                |  | Vom Reich Entschädigung für die Beseitigung von Raubtieren . . . . . | 1              | —              | —              | Zu Nr. 332 40:<br>Mehreinnahmen wachsen den entsprechenden Ausgaben zu. |
| 5. Zinsen.                            |  |  |                |                |                |   |
| 332 50                                |  | Aus der Karl-Weiler-Stiftung VIII zum Ankauf von Tieren . . . . .    | 136            | 144            | 139            | Zu Nr. 332 50:<br>Mehreinnahmen wachsen den Ausgaben bei Nr. 332 34 zu. |
| 7. Sonstige Einnahmen.                |  |  |                |                |                |   |
| 332 70                                |  | Erfahleistungen von anderen . . . . .                                | 300            | 300            | 860            | Zu Nr. 332 71:<br>Mehreinnahmen wachsen den entsprechenden Ausgaben zu. |
| 332 71                                |  | Schadenersatzbeträge von Bedarfsstellen . . . . .                    | 1              | 1              | 153            |   |
| <b>Gesamteinnahmen:</b>               |  |  | <b>155 459</b> | <b>156 366</b> | <b>122 213</b> |   |
| Darunter Erstattungen:                |  |  | 880            | 180            | 10 270         |   |
| <b>Reineinnahmen:</b>                 |  |  | <b>154 579</b> | <b>156 186</b> | <b>111 943</b> |   |



### 3. Kultur- und Gemeinschaftspflege.

| Finanz-<br>statistische<br>Kennziffer | Nr.<br>der<br>Haus-<br>halts-<br>stelle | Namentliche Bezeichnung<br>der Haushaltsstelle                               | Ansatz<br>1942<br><i>R.M.</i> | Ansatz<br>1941<br><i>R.M.</i> | Rechnung<br>1940<br><i>R.M.</i> | Erläuterungen  |
|---------------------------------------|---|--|-------------------------------|-------------------------------|---------------------------------|--|
| <b>Ausgaben.</b>                      |   |  |                               |                               |                                 |  |
| <b>Fortdauernde Ausgaben.</b>         |   |  |                               |                               |                                 |  |
| <b>2. Persönliche Zweckausgaben.</b>  |   |  |                               |                               |                                 |  |
| 332 20                                |   | Dienstbezüge der planmäßigen Beamten . . . . .                               | 22 192                        | 20 950                        | 16 391                          |  |
| 332 22                                |   | Verorgungsaufwand für Beamte und deren<br>Hinterbliebene . . . . .           | 7 361                         | 5 520                         | 6 069                           |  |
| 332 23                                |   | Vergütungen der Angestellten . . . . .                                       | 19 890                        | 17 090                        | 21 788                          |  |
| 332 24                                |   | Verorgungsaufwand für Angestellte und deren<br>Hinterbliebene . . . . .      | 5 848                         | 3 540                         | 439                             |  |
| 332 26                                |   | Löhne der Arbeiter . . . . .   | 74 310                        | 70 930                        | 64 213                          |  |
| 332 27                                |   | Verorgungsaufwand für Arbeiter und deren<br>Hinterbliebene . . . . .         | 6 522                         | 6 910                         | 5 197                           |  |
| <b>3. Sächliche Zweckausgaben.</b>    |   |  |                               |                               |                                 |  |
| 332 30                                |   | Ausgaben laut Sammelnachweis:  |                               |                               |                                 |  |
| 332 300                               |   | Nr. 4 Geschäftsbedürfnisse . . . . .   | 13 438                        | 13 032                        | 10 588                          |  |
| 332 301                               |   | Nr. 5 Versicherungsbeiträge . . . . .  | 1 503                         | 1 490                         | 1 490                           |  |
| 332 302                               |   | Nr. 6 Unterhaltung der Gebäude und des<br>Inventars . . . . .                | 31 500                        | 32 200                        | 23 427                          |  |
| 332 303                               |   | Nr. 7 Heizung . . . . .  | 5 950                         | 5 600                         | 6 653                           |  |
| 332 304                               |   | Nr. 8 Luftschutz . . . . .   | 1 800                         | 2 190                         | 4 747                           |  |
| 332 305                               |   | Nr. 9 Beschaffung von Büromaschinen und<br>Fernsprecheinrichtungen . . . . . | 200                           | 400                           | 200                             |  |
| 332 306                               |   | Nr. 10 Beschaffung von Inventar . . . . .                                    | 3 200                         | 1 900                         | 677                             |  |
| 332 31                                |   | Unterhaltung der Gartenanlagen und Wege . . . . .                            | 11 500                        | 11 500                        | 10 000                          | Zu Nr. 332 31:<br>Darunter 10 000 RM<br>an Haushaltsstelle<br>7113 31.   |
| 332 32                                |   | Beleuchtung, Reinigung und Wasserverbrauch . . . . .                         | 11 000                        | 11 000                        | 10 933                          |  |
| 332 33                                |   | Konzerte, Werbung usw. . . . .   | 11 000                        | 11 000                        | 5 232                           |  |
| 332 34                                |   | Tierankauf . . . . .   | 7 136                         | 9 144                         | 16 127                          | Zu Nr. 332 34:<br>a) Siehe Nr. 332 31<br>der Einnahmen.<br>b) Darunter 136 RM<br>aus Stiftungserträ-<br>gen. Siehe Nr. 332 50<br>der Einnahmen.<br>c) Der nicht verwen-<br>dete Betrag ist über-<br>tragbar. |
| 332 35                                |   | Futter-, Verpflegungs- und Arzneikosten . . . . .                            | 45 000                        | 50 000                        | 43 325                          |  |
| 332 36                                |   | Sonstige sächliche Zweckausgaben . . . . .                                   | 5 000                         | 4 000                         | 5 297                           |  |
| <b>4. Schuldendienst.</b>             |   |  |                               |                               |                                 |  |
| 332 40                                |   | Zinsen . . . . .   | 7 227                         | 7 445                         | 8 248                           |  |
| 332 41                                |   | Tilgung . . . . .  | 8 565                         | 8 296                         | 8 239                           |  |
| <b>6. Sonstige Ausgaben.</b>          |   |  |                               |                               |                                 |  |
| 332 60                                |   | Steuern und Abgaben . . . . .  | 12 000                        | 12 000                        | 11 741                          |  |
| 332 61                                |   | Vereinsbeiträge . . . . .  | 4                             | —                             | —                               | Zu Nr. 332 61:<br>Siehe Anhang.  |
| Summe der fortdauernden Ausgaben:     |   |  | 312 146                       | 306 137                       | 281 021                         |  |
| <b>Einmalige Ausgaben.</b>            |   |  |                               |                               |                                 |  |
| 332 80                                |   | Einrichtung eines Gefolgschaftsraumes . . . . .                              | 12 000                        | 8 000                         | —                               |  |
| —                                     |   | Weggefallene Nummern . . . . .   | —                             | 11 100                        | 46 721                          |  |
| Summe der einmaligen Ausgaben:        |   |  | 12 000                        | 19 100                        | 46 721                          |  |
| <b>Gesamtausgaben:</b>                |   |  | <b>324 146</b>                | <b>325 237</b>                | <b>327 742</b>                  |  |
| Darunter Erstattungen:                |   |  | 880                           | 180                           | 10 270                          |  |
| <b>Reinausgaben:</b>                  |   |  | <b>323 266</b>                | <b>325 057</b>                | <b>317 472</b>                  |  |
| Reineinnahmen:                        |   |  | 154 579                       | 156 186                       | 111 943                         |  |
| <b>Zuschußbedarf:</b>                 |   |  | <b>168 687</b>                | <b>168 871</b>                | <b>205 529</b>                  |  |

### 3. Kultur- und Gemeinschaftspflege.

| Finanz-<br>statistische<br>Kennziffer | Nr.<br>der<br>Haus-<br>halts-<br>stelle | Namentliche Bezeichnung<br>der Haushaltsstelle                           | Anjah<br>1942<br><i>R.M.</i> | Anjah<br>1941<br><i>R.M.</i> | Rechnung<br>1940<br><i>R.M.</i> | Erläuterungen  |
|---------------------------------------|---|--|------------------------------|------------------------------|---------------------------------|--|
| <b>333 Löbbecke-Museum.</b>           |   |  |                              |                              |                                 |  |
| <b><u>Einnahmen.</u></b>              |   |  |                              |                              |                                 |  |
| <b>Fortdauernde Einnahmen.</b>        |   |  |                              |                              |                                 |  |
| 1. Gebühren und Beiträge.             |   |  |                              |                              |                                 |  |
| 333 10                                |   | Eintrittsgelder . . . . .  | —                            | —                            | —                               |  |
| 2. Miete, Pacht.                      |   |  |                              |                              |                                 |  |
| 333 20                                |   | Von Haushaltsstelle 025 11: Miete . . . . .                              | 2 100                        | 2 100                        | 1 975                           |  |
| 5. Zinsen.                            |   |  |                              |                              |                                 |  |
| 333 50                                |   | Zinsertrag der Stiftungen für das Löbbecke-<br>Museum . . . . .          | 655                          | 693                          | 667                             | Zu Nr. 333 50:<br>Rebrennahmen wach-<br>sen den Ausgaben bei<br>Nr. 333 32 zu.                     |
| —                                     |   | Weggefallene Nummern . . . . .   | —                            | —                            | 8                               |  |
| <b>Gesamteinnahmen:</b>               |   |  | <b>2 755</b>                 | <b>2 793</b>                 | <b>2 650</b>                    |  |
| Darunter Erstattungen:                |   |  | 2 100                        | 2 100                        | 1 975                           |  |
| <b>Reineinnahmen:</b>                 |   |  | <b>655</b>                   | <b>693</b>                   | <b>675</b>                      |  |
| <b><u>Ausgaben.</u></b>               |   |  |                              |                              |                                 |  |
| <b>Fortdauernde Ausgaben.</b>         |   |  |                              |                              |                                 |  |
| 2. Persönliche Zweckausgaben.         |   |  |                              |                              |                                 |  |
| 333 20                                |   | Dienstbezüge der planmäßigen Beamten . . . . .                           | 7 100                        | 7 100                        | 6 049                           |  |
| 333 22                                |   | Verorgungsaufwand für Beamte und deren<br>Hinterbliebene . . . . .       | 2 405                        | 1 910                        | 2 242                           |  |
| 333 23                                |   | Vergütungen der Angestellten . . . . .                                   | 3 860                        | 3 860                        | 3 268                           |  |
| 333 24                                |   | Verorgungsaufwand für Angestellte und deren<br>Hinterbliebene . . . . .  | 436                          | 220                          | 214                             |  |
| 333 26                                |   | Löhne der Arbeiter . . . . .   | 2 842                        | 2 710                        | 2 590                           |  |
| 333 27                                |   | Verorgungsaufwand für Arbeiter und deren<br>Hinterbliebene . . . . .     | 220                          | 270                          | 251                             |  |
| 3. Sächliche Zweckausgaben.           |   |  |                              |                              |                                 |  |
| 333 30                                |   | Ausgaben laut Sammelnachweis:  |                              |                              |                                 |  |
| 333 300                               |   | Nr. 4 Geschäftsbedürfnisse . . . . .                                     | 1 117                        | 1 159                        | 422                             |  |
| 333 301                               |   | Nr. 5 Versicherungsbeiträge . . . . .                                    | 578                          | 545                          | 545                             |  |
| 333 302                               |   | Nr. 6 Unterhaltung der Gebäude und des<br>Inventars . . . . .            | 1 975                        | 1 975                        | —                               |  |
| 333 303                               |   | Nr. 7 Heizung . . . . .  | 1 100                        | 1 000                        | 1 059                           |  |
| 333 31                                |   | Beleuchtung, Reinigung, Wasserverbrauch . . . . .                        | 400                          | 400                          | 256                             |  |
| 333 32                                |   | Sammlungen, Ausstellungsgegenstände, Möbel<br>und sonstige Einrichtungen |                              |                              |                                 | Zu Nr. 333 32:<br>Darunter 655 RM aus<br>Stiftungsverträgen.<br>Siehe Nr. 333 50 der<br>Einnahmen. |
| 333 320                               |   | Unterhaltung . . . . .   | 500                          | 500                          | 588                             |  |
| 333 321                               |   | Ergänzung . . . . .  | 500                          | 500                          | —                               | Die Nrn. 333 320 und<br>333 321 sind gegen-<br>seitig deckungsfähig.                               |
| 333 33                                |   | Werbung . . . . .  | —                            | —                            | —                               |  |
| 333 34                                |   | Transportkosten . . . . .  | 100                          | 100                          | 4                               |  |
| 333 35                                |   | Zählgelder . . . . .   | —                            | —                            | —                               |  |
| 6. Sonstige Ausgaben.                 |   |  |                              |                              |                                 |  |
| 333 60                                |   | Bereinsbeiträge . . . . .  | 5                            | 5                            | 5                               | Zu Nr. 333 60:<br>Siehe Anhang.  |
| —                                     |   | Weggefallene Nummern . . . . .   | —                            | —                            | 600                             |  |
| <b>Gesamtausgaben:</b>                |   |  | <b>23 138</b>                | <b>22 254</b>                | <b>18 093</b>                   |  |
| Darunter Erstattungen:                |   |  | 2 100                        | 2 100                        | 1 975                           |  |
| <b>Reinausgaben:</b>                  |   |  | <b>21 038</b>                | <b>20 154</b>                | <b>16 118</b>                   |  |
| Reineinnahmen:                        |   |  | 655                          | 693                          | 675                             |  |
| <b>Zuschußbedarf:</b>                 |   |  | <b>20 383</b>                | <b>19 461</b>                | <b>15 443</b>                   |  |

### 3. Kultur- und Gemeinschaftspflege.

| Finanz-<br>statistische<br>Kennziffer        | Nr.<br>der<br>Haus-<br>halts-<br>stelle | Namentliche Bezeichnung<br>der Haushaltsstelle                     | Anjah<br>1942<br><i>R.M.</i> | Anjah<br>1941<br><i>R.M.</i> | Rechnung<br>1940<br><i>R.M.</i> | Erläuterungen   |
|--|---|--|------------------------------|------------------------------|---------------------------------|---|
| <b>334 Reichswirtschaftsmuseum.</b>          |   |  |                              |                              |                                 |   |
| <b><u>Einnahmen.</u></b>                     |   |  |                              |                              |                                 |   |
| <b>Fortdauernde Einnahmen.</b>               |   |  |                              |                              |                                 |   |
| <b>2. Miete, Pacht.</b>                      |   |  |                              |                              |                                 |   |
| 334 20                                       |   | Mieten . . . . .   | 30 250                       | 30 250                       | 30 250                          | Zu Nr. 334 20:<br>Siehe Nr. 334 60<br>Ausgaben.   |
| <b>3. Andere Einnahmen aus dem Betriebe.</b> |   |  |                              |                              |                                 |   |
| 334 30                                       |   | Erfazleistung von  |                              |                              |                                 | Zu Nr. 334 30:<br>Siehe Nrn. 334 29, 30,<br>27, 30 und 31<br>Ausgaben.                            |
| 334 300                                      |   | Persönlichen Ausgaben . . . . .                                    | 10 922                       | 10 500                       | 10 333                          |   |
| 334 301                                      |   | Versicherungskosten . . . . .                                      | 653                          | 620                          | 620                             |   |
| 334 302                                      |   | Heizkosten . . . . .   | 3 100                        | 3 900                        | 3 530                           |   |
| 334 303                                      |   | Straßenreinigungskosten . . . . .                                  | 270                          | 270                          | 270                             |   |
| <b>Gesamteinnahmen:</b>                      |   |  | <b>45 195</b>                | <b>45 540</b>                | <b>45 003</b>                   |   |
| Darunter Erstattungen:                       |   |  | —                            | —                            | —                               |   |
| <b>Reineinnahmen:</b>                        |   |  | <b>45 195</b>                | <b>45 540</b>                | <b>45 003</b>                   |   |
| <b><u>Ausgaben.</u></b>                      |   |  |                              |                              |                                 |   |
| <b>Fortdauernde Ausgaben.</b>                |   |  |                              |                              |                                 |   |
| <b>2. Persönliche Zweckausgaben.</b>         |   |  |                              |                              |                                 |   |
| 334 23                                       |   | Bergütungen der Angestellten . . . . .                             | 10 392                       | 9 380                        | —                               |   |
| 334 26                                       |   | Löhne der Arbeiter . . . . .                                       | 500                          | 1 040                        | —                               |   |
| 334 27                                       |   | Versorgungsaufwand für Arbeiter und deren Hinterbliebene . . . . . | 30                           | 80                           | —                               |   |
| <b>3. Sächliche Zweckausgaben.</b>           |   |  |                              |                              |                                 |   |
| <b>Ausgaben laut Sammelnachweis:</b>         |   |  |                              |                              |                                 |   |
| 334 301                                      |   | Nr. 5 Schadenversicherungsbeiträge . . . . .                       | 653                          | 620                          | 620                             |   |
| 334 302                                      |   | Nr. 6 Unterhaltung der Gebäude und des Inventars . . . . .         | 1 200                        | 1 200                        | 389                             |   |
| 334 303                                      |   | Nr. 7 Heizung . . . . .  | 3 100                        | 3 900                        | 3 530                           |   |
| 334 31                                       |   | An Haushaltsstelle 710230: Für Reinigung der Terrasse . . . . .    | 270                          | 270                          | 270                             |   |
| <b>4. Schuldendienst.</b>                    |   |  |                              |                              |                                 |   |
| 334 40                                       |   | Zinsen . . . . .   | 37 183                       | 38 525                       | 39 778                          |   |
| 334 41                                       |   | Tilgung . . . . .  | 31 914                       | 29 828                       | 27 852                          |   |
| <b>6. Sonstige Ausgaben.</b>                 |   |  |                              |                              |                                 |   |
| 334 60                                       |   | Zuschuß an das Reichswirtschaftsmuseum e. V.                       | 55 000                       | 80 000                       | 55 000                          | Zu Nr. 334 60:<br>Siehe Anhang.<br>Darunter 30 000 M<br>Miete. Siehe Nr.<br>334 20 der Einnahmen. |
| 334 61                                       |   | Bermischte Ausgaben . . . . .                                      | 40                           | 40                           | —                               |   |
| <b>Gesamtausgaben:</b>                       |   |  | <b>140 282</b>               | <b>164 883</b>               | <b>127 439</b>                  |   |
| Darunter Erstattungen:                       |   |  | —                            | —                            | —                               |   |
| <b>Reinausgaben:</b>                         |   |  | <b>140 282</b>               | <b>164 883</b>               | <b>127 439</b>                  |   |
| <b>Reineinnahmen:</b>                        |   |  | <b>45 195</b>                | <b>45 540</b>                | <b>45 003</b>                   |   |
| <b>Zuschußbedarf:</b>                        |   |  | <b>95 087</b>                | <b>119 343</b>               | <b>82 436</b>                   |   |

### 3. Kultur- und Gemeinschaftspflege.

| Finanz-<br>statistische<br>Kennziffer | Nr.<br>der<br>Haus-<br>halts-<br>stelle | Namentliche Bezeichnung<br>der Haushaltsstelle                                 | Ansatz<br>1942<br><i>R.M.</i> | Ansatz<br>1941<br><i>R.M.</i> | Rechnung<br>1940<br><i>R.M.</i> | Erläuterungen |
|---------------------------------------|---|--|-------------------------------|-------------------------------|---------------------------------|---------------|
| <b>335 Schiffahrtsmuseum.</b>         |   |  |                               |                               |                                 |               |
| <b><u>Einnahmen.</u></b>              |   |  |                               |                               |                                 |               |
| <b>Fortdauernde Einnahmen.</b>        |   |  |                               |                               |                                 |               |
| 1. Gebühren und Beiträge.             |   |  |                               |                               |                                 |               |
| 335 10                                |   | Eintrittsgelder . . . . .  | —                             | —                             | —                               |               |
| 4. Zuweisungen.                       |   |  |                               |                               |                                 |               |
| 335 40                                |   | Zuschuß der Hafenverwaltung für den Ausbau<br>des Schiffahrtsmuseums . . . . . | —                             | —                             | —                               |               |
| <b>Gesamteinnahmen:</b>               |   |  | —                             | —                             | —                               |               |
| Darunter Erstattungen:                |   |  | —                             | —                             | —                               |               |
| <b>Reineinnahmen:</b>                 |   |  | —                             | —                             | —                               |               |
| <b><u>Ausgaben.</u></b>               |   |  |                               |                               |                                 |               |
| <b>Fortdauernde Ausgaben.</b>         |   |  |                               |                               |                                 |               |
| 2. Persönliche Zweckausgaben.         |   |  |                               |                               |                                 |               |
| 335 26                                |   | Löhne der Arbeiter . . . . .   | —                             | 1 250                         | 1 252                           |               |
| 335 27                                |   | Versorgungsaufwand für Arbeiter und deren<br>Hinterbliebene . . . . .          | —                             | 80                            | 227                             |               |
| 3. Sächliche Zweckausgaben.           |   |  |                               |                               |                                 |               |
| 335 30                                |   | Ausgaben laut Sammelnachweis:  |                               |                               |                                 |               |
| 335 300                               |   | Nr. 4 Geschäftsbedürfnisse . . . . .   | 147                           | 339                           | 374                             |               |
| 335 301                               |   | Nr. 5 Schadenversicherungsbeiträge . . . . .                                   | 288                           | 205                           | 180                             |               |
| 335 302                               |   | Nr. 6 Unterhaltung der Gebäude und des<br>Inventars . . . . .                  | 150                           | 150                           | —                               |               |
| 335 31                                |   | Beleuchtung, Reinigung, Wasserverbrauch . . . . .                              | 10                            | 100                           | 7                               |               |
| 335 32                                |   | Unterhaltung der Sammlungen . . . . .  | 600                           | 600                           | 300                             |               |
| 6. Sonstige Ausgaben.                 |   |  |                               |                               |                                 |               |
| 335 60                                |   | Bermischte Ausgaben . . . . .  | 10                            | 10                            | —                               |               |
| <b>Gesamtausgaben:</b>                |   |  | <b>1 205</b>                  | <b>2 734</b>                  | <b>2 340</b>                    |               |
| Darunter Erstattungen:                |   |  | —                             | —                             | —                               |               |
| <b>Reinausgaben:</b>                  |   |  | <b>1 205</b>                  | <b>2 734</b>                  | <b>2 340</b>                    |               |
| Reineinnahmen:                        |   |  | —                             | —                             | —                               |               |
| <b>Zuschußbedarf:</b>                 |   |  | <b>1 205</b>                  | <b>2 734</b>                  | <b>2 340</b>                    |               |

### 3. Kultur- und Gemeinschaftspflege.

| Finanz-<br>statistische<br>Kennziffer | Nr.<br>der<br>Haus-<br>halts-<br>stelle | Namentliche Bezeichnung<br>der Haushaltsstelle                           | Anjah<br>1942<br><i>R.M.</i> | Anjah<br>1941<br><i>R.M.</i> | Rechnung<br>1940<br><i>R.M.</i> | Erläuterungen |
|---------------------------------------|---|--|------------------------------|------------------------------|---------------------------------|---------------|
| <b>336 Freimaurermuseum.</b>          |   |  |                              |                              |                                 |               |
| <b><u>Einnahmen.</u></b>              |   |  |                              |                              |                                 |               |
| <b>Fortdauernde Einnahmen.</b>        |   |  |                              |                              |                                 |               |
| 1. Gebühren und Beiträge.             |   |  |                              |                              |                                 |               |
| 336 10                                |   | Eintrittsgelder . . . . .  | 3 000                        | 4 000                        | 3 228                           |               |
| 2. Miete, Pacht.                      |   |  |                              |                              |                                 |               |
| 336 20                                |   | Miete . . . . .  | 250                          | 250                          | 272                             |               |
| 3. Andere Einnahmen aus dem Betriebe. |   |  |                              |                              |                                 |               |
| 336 30                                |   | Druckschriftenverkauf . . . . .  | 1 000                        | 1 500                        | 879                             |               |
| 7. Sonstige Einnahmen.                |   |  |                              |                              |                                 |               |
| 336 70                                |   | Vermischte Einnahmen . . . . .   | 10                           | —                            | —                               |               |
| <b>Gesamteinnahmen:</b>               |   |  | <b>4 260</b>                 | <b>5 750</b>                 | <b>4 379</b>                    |               |
| Darunter Erstattungen:                |   |  | —                            | —                            | —                               |               |
| <b>Reineinnahmen:</b>                 |   |  | <b>4 260</b>                 | <b>5 750</b>                 | <b>4 379</b>                    |               |
| <b><u>Ausgaben.</u></b>               |   |  |                              |                              |                                 |               |
| <b>Fortdauernde Ausgaben.</b>         |   |  |                              |                              |                                 |               |
| 2. Persönliche Zweckausgaben.         |   |  |                              |                              |                                 |               |
| 336 20                                |   | Dienstbezüge der planmäßigen Beamten . . .                               | 14 162                       | 12 970                       | 10 342                          |               |
| 336 22                                |   | Versorgungsaufwand für Beamte und deren<br>Hinterbliebene . . . . .      | 4 785                        | 3 460                        | 3 827                           |               |
| 336 23                                |   | Bergütungen der Angestellten . . . . .                                   | 6 190                        | 6 180                        | 6 848                           |               |
| 336 24                                |   | Versorgungsaufwand für Angestellte und deren<br>Hinterbliebene . . . . . | 461                          | 430                          | 438                             |               |
| 336 26                                |   | Löhne der Arbeiter . . . . .   | 1 065                        | 1 350                        | 1 343                           |               |
| 336 27                                |   | Versorgungsaufwand für Arbeiter und deren<br>Hinterbliebene . . . . .    | 80                           | 130                          | 396                             |               |
| 3. Sächliche Zweckausgaben.           |   |  |                              |                              |                                 |               |
| 336 30                                |   | Ausgaben laut Sammelnachweis:  |                              |                              |                                 |               |
| 336 300                               |   | Nr. 4 Geschäftsbedürfnisse . . . . .                                     | 564                          | 548                          | 494                             |               |
| 336 301                               |   | Nr. 5 Schadenversicherungsbeiträge . . . . .                             | 193                          | 160                          | 160                             |               |
| 336 302                               |   | Nr. 6 Unterhaltung der Gebäude und des<br>Inventars . . . . .            | 1 200                        | 1 200                        | 401                             |               |
| 336 303                               |   | Nr. 7 Heizung . . . . .  | 950                          | 800                          | 1 029                           |               |
| 336 304                               |   | Nr. 8 Luftschuß . . . . .  | 1 560                        | 2 150                        | 1 329                           |               |
| 336 31                                |   | Beleuchtung, Reinigung, Wasserverbrauch . .                              | 1 000                        | 1 700                        | 947                             |               |
| 336 32                                |   | Instandhaltung des Gartens . . . . .                                     | 100                          | 100                          | —                               |               |
| 336 33                                |   | Druckkosten, Druckschriften und Eintrittskarten                          | 400                          | 400                          | 828                             |               |
| 336 34                                |   | Werbung . . . . .  | 600                          | 900                          | 530                             |               |
| 336 35                                |   | Zahlgelder . . . . .   | 36                           | 36                           | 36                              |               |
| 6. Sonstige Ausgaben.                 |   |  |                              |                              |                                 |               |
| 336 60                                |   | Steuern und Abgaben . . . . .  | 500                          | 500                          | 348                             |               |
| 336 61                                |   | Vermischte Ausgaben . . . . .  | 10                           | 80                           | 16                              |               |
| <b>Gesamtausgaben:</b>                |   |  | <b>33 856</b>                | <b>33 094</b>                | <b>29 312</b>                   |               |
| Darunter Erstattungen:                |   |  | —                            | —                            | —                               |               |
| <b>Reinausgaben:</b>                  |   |  | <b>33 856</b>                | <b>33 094</b>                | <b>29 312</b>                   |               |
| Reineinnahmen:                        |   |  | 4 260                        | 5 750                        | 4 379                           |               |
| <b>Zuschußbedarf:</b>                 |   |  | <b>29 596</b>                | <b>27 344</b>                | <b>24 933</b>                   |               |

### 3. Kultur- und Gemeinschaftspflege.

| Finanz-<br>statistische<br>Kennziffer      | Nr.<br>der<br>Haus-<br>halts-<br>stelle | Namentliche Bezeichnung<br>der Haushaltsstelle                                 | Anfang<br>1942<br><i>R.M.</i> | Anfang<br>1941<br><i>R.M.</i> | Rechnung<br>1940<br><i>R.M.</i> | Erläuterungen   |
|--|---|--|-------------------------------|-------------------------------|---------------------------------|---|
| <b>340 Allgemeine Gemeinschaftspflege.</b> |   |  |                               |                               |                                 |   |
| <b><u>Einnahmen.</u></b>                   |   |  |                               |                               |                                 |   |
| <b>Fortdauernde Einnahmen.</b>             |   |  |                               |                               |                                 |   |
| 1. Gebühren und Beiträge.                  |   |  |                               |                               |                                 |   |
| 340 10                                     |   | Verleih von Fahnen und Fahnenmasten . . . . .                                  | 500                           | 500                           | 1 167                           |   |
| 5. Zinsen.                                 |   |  |                               |                               |                                 |   |
| 340 50                                     |   | Zinsertrag der Rücklage für den Bau der<br>Schlageterhalle . . . . .           | —                             | 24 350                        | —                               | Zu Nr. 340 50:<br>Mehreinnahmen wach-<br>sen den Ausgaben bei<br>Nr. 340 50 zu. |
| <b>Gesamteinnahmen:</b>                    |   |  | <b>500</b>                    | <b>24 850</b>                 | <b>1 167</b>                    |   |
| Darunter Erstattungen:                     |   |  | —                             | —                             | 65                              |   |
| <b>Reineinnahmen:</b>                      |   |  | <b>500</b>                    | <b>24 850</b>                 | <b>1 102</b>                    |   |
| <b><u>Ausgaben.</u></b>                    |   |  |                               |                               |                                 |   |
| <b>Fortdauernde Ausgaben.</b>              |   |  |                               |                               |                                 |   |
| 2. Persönliche Zweckausgaben.              |   |  |                               |                               |                                 |   |
| 340 23                                     |   | Vergütungen der Angestellten . . . . .   | 2 670                         | 2 660                         | 3 268                           |   |
| 340 24                                     |   | Verorgungsaufwand für Angestellte und deren<br>Hinterbliebene . . . . .        | —                             | 200                           | 227                             |   |
| 340 26                                     |   | Löhne der Arbeiter . . . . .   | 6 700                         | 7 060                         | 2 300                           | Zu Nr. 340 26:<br>Darunter an Haus-<br>haltsstelle 660 34<br>6 500 RM           |
| 340 27                                     |   | Verorgungsaufwand für Arbeiter und deren<br>Hinterbliebene . . . . .           | 20                            | 50                            | —                               |   |
| 3. Sächliche Zweckausgaben.                |   |  |                               |                               |                                 |   |
| 340 30                                     |   | Ausgaben laut Sammelnachweis:  |                               |                               |                                 |   |
| 340 300                                    |   | Nr. 4 Geschäftsbedürfnisse . . . . .   | 147                           | 143                           | 364                             |   |
| 340 301                                    |   | Nr. 5 Schadenversicherungsbeiträge . . . . .                                   | 105                           | —                             | —                               |   |
| 340 303                                    |   | Nr. 7 Heizung . . . . .  | 1 050                         | 1 000                         | 1 171                           |   |
| 340 31                                     |   | Unterhaltung des Fahnenlagers . . . . .  | 3 000                         | 800                           | 655                             |   |
| 340 32                                     |   | Aufwendungen für politische Veranstaltungen . . . . .                          | 3 000                         | 3 000                         | 5 297                           | Die Nrn. 340 32—34 sind<br>gegenseitig bedungs-<br>fähig.                       |
| 340 33                                     |   | Aufwendungen für heimatstädtische Veranstal-<br>tungen . . . . .               | 2 000                         | 2 000                         | 558                             |   |
| 340 34                                     |   | Außergewöhnliche Empfänge, Großfeiern usw.<br>für Ausstellungszwecke . . . . . | 4 000                         | 1 000                         | —                               |   |
| 340 35                                     |   | Für Ausstellungszwecke . . . . .   | 3 000                         | 5 000                         | —                               |   |
| 340 36                                     |   | An Haushaltsstelle 660 34: Fuhrkosten . . . . .                                | 500                           | 500                           | —                               |   |
| 5. Zuführungen an Rücklagen.               |   |  |                               |                               |                                 |   |
| 340 50                                     |   | Zinsertrag an die Rücklage für den Bau der<br>Schlageterhalle . . . . .        | —                             | 24 350                        | —                               | Zu Nr. 340 50:<br>Siehe Nr. 340 50 der<br>Einnahmen.                            |
| 6. Sonstige Ausgaben.                      |   |  |                               |                               |                                 |   |
| 340 60                                     |   | Steuern und Abgaben . . . . .  | 100                           | 100                           | 72                              |   |
| 340 61                                     |   | Beitrag NS.-Gemeinschaft „Kraft durch Freude“ . . . . .                        | 600                           | 600                           | —                               | Zu Nr. 340 61:<br>Siehe Anhang.   |
| <b>Gesamtausgaben:</b>                     |   |  | <b>26 892</b>                 | <b>48 463</b>                 | <b>13 912</b>                   |   |
| Darunter Erstattungen:                     |   |  | —                             | —                             | 65                              |   |
| <b>Reinausgaben:</b>                       |   |  | <b>26 892</b>                 | <b>48 463</b>                 | <b>13 847</b>                   |   |
| <b>Reineinnahmen:</b>                      |   |  | <b>500</b>                    | <b>24 850</b>                 | <b>1 102</b>                    |   |
| <b>Zufußbedarf:</b>                        |   |  | <b>26 392</b>                 | <b>23 613</b>                 | <b>12 745</b>                   |   |

### 3. Kultur- und Gemeinschaftspflege.

| Finanz-<br>statistische<br>Kennziffer                         | Nr.<br>der<br>Haus-<br>halts-<br>stelle | Namentliche Bezeichnung<br>der Haushaltsstelle                              | Ansatz<br>1942<br><i>R.M.</i> | Ansatz<br>1941<br><i>R.M.</i> | Rechnung<br>1940<br><i>R.M.</i> | Erläuterungen  |  |
|---|---|---|-------------------------------|-------------------------------|---------------------------------|--|--|
| <b>350 Allgemeine Heimatpflege, Natur- und Denkmalschutz.</b> |   |   |                               |                               |                                 |  |  |
| <b><u>Einnahmen.</u></b>                                      |   |   |                               |                               |                                 |  |  |
| Keine Einnahmen.  |   |   |                               |                               |                                 |  |  |
| <b><u>Ausgaben.</u></b>                                       |   |   |                               |                               |                                 |  |  |
| Fortdauernde Ausgaben.  |   |   |                               |                               |                                 |  |  |
| 3. Sächliche Zweckausgaben.                                   |   |   |                               |                               |                                 |  |  |
| 350 31  |   | Aufstellen von Plakaten usw. auf Straßen und öffentlichen Anlagen . . . . . | 15 000                        | 15 000                        | 5 000                           | Zu Nr. 350 31:<br>Der nicht verwendete Betrag ist übertragbar.<br>Zu Nr. 350 32:<br>Darunter 54 RM an Haushaltsstelle 710230.<br>Zu Nr. 350 60:<br>Siehe Anhang. |  |
| 350 32  |   | Unterhaltung von Denkmälern usw. . . . .                                    | 1 500                         | 1 500                         | 825                             |  |  |
| 6. Sonstige Ausgaben.   |   |   |                               |                               |                                 |  |  |
| 350 60  |   | An die Regierung für den Naturschutz . . . . .                              | 300                           | —                             | —                               |  |  |
| —   |   | Beggefallene Nummern . . . . .  | —                             | 5 000                         | 2 200                           |  |  |
| <b>Gesamtausgaben:</b><br>(Reinausgaben und Zuschußbedarf)    |   |   | <b>16 800</b>                 | <b>21 500</b>                 | <b>8 025</b>                    |  |  |

### 351 Stadtarchiv.

|                                       |  |   |            |            |            |  |
|---------------------------------------|--|---|------------|------------|------------|--|
| <b><u>Einnahmen.</u></b>              |  |   |            |            |            |  |
| Fortdauernde Einnahmen.               |  |   |            |            |            |  |
| 2. Miete, Pacht.                      |  |   |            |            |            |  |
| 351 20                                |  | Miete . . . . .   | 600        | 600        | 667        |  |
| 3. Andere Einnahmen aus dem Betriebe. |  |   |            |            |            |  |
| 351 30                                |  | Ruhegeldbeiträge der Arbeiter . . . . .                               | 120        | 200        | 164        |  |
| 7. Sonstige Einnahmen.                |  |   |            |            |            |  |
| 351 70                                |  | Vermischte Einnahmen . . . . .  | 10         | 10         | 32         |  |
| <b>Gesamteinnahmen:</b>               |  |   | <b>730</b> | <b>810</b> | <b>863</b> |  |
| Darunter Erstattungen:                |  |   | —          | —          | —          |  |
| <b>Reineinnahmen:</b>                 |  |   | <b>730</b> | <b>810</b> | <b>863</b> |  |
| <b><u>Ausgaben.</u></b>               |  |   |            |            |            |  |
| Fortdauernde Ausgaben.                |  |   |            |            |            |  |
| 2. Persönliche Zweckausgaben.         |  |   |            |            |            |  |
| 351 20                                |  | Dienstbezüge der planmäßigen Beamten . . . . .                        | 13 562     | 9 610      | 9 854      |  |
| 351 22                                |  | Versorgungsaufwand für Beamte und deren Hinterbliebene . . . . .      | 4 583      | 2 560      | 3 647      |  |
| 351 23                                |  | Vergütungen der Angestellten . . . . .                                | 33 702     | 30 050     | 19 609     |  |
| 351 24                                |  | Versorgungsaufwand für Angestellte und deren Hinterbliebene . . . . . | 3 317      | 2 500      | 866        |  |
| 351 26                                |  | Löhne der Arbeiter . . . . .  | 3 700      | 8 530      | 11 690     |  |
| 351 27                                |  | Versorgungsaufwand für Arbeiter und deren Hinterbliebene . . . . .    | 896        | 1 080      | 1 494      |  |
| Zu übertragen:                        |  |   | 59 760     | 54 330     | 47 160     |  |

### 3. Kultur- und Gemeinschaftspflege.

| Finanz-<br>statistische<br>Kennziffer | Nr.<br>der<br>Haus-<br>halts-<br>stelle | Namentliche Bezeichnung<br>der Haushaltsstelle                            | Ansatz<br>1942<br><i>R.M.</i> | Ansatz<br>1941<br><i>R.M.</i> | Rechnung<br>1940<br><i>R.M.</i> | Erläuterungen                   |
|---------------------------------------|---|---|-------------------------------|-------------------------------|---------------------------------|---------------------------------|
|                                       |   | Übertrag:   | 59 760                        | 54 330                        | 47 160                          |                                 |
|                                       |   | 3. Sächliche Zweckausgaben.   |                               |                               |                                 |                                 |
| 351 30                                |   | Ausgaben laut Sammelnachweis:   |                               |                               |                                 |                                 |
| 351 300                               |   | Nr. 4 Geschäftsbedürfnisse . . . . .                                      | 3 135                         | 2 415                         | 1 566                           |                                 |
| 351 301                               |   | Nr. 5 Schadenversicherungsbeiträge . . . . .                              | 69                            | 50                            | 50                              |                                 |
| 351 302                               |   | Nr. 6 Unterhaltung der Gebäude und des Inventars . . . . .                | 1 400                         | 1 400                         | 1 812                           |                                 |
| 351 303                               |   | Nr. 7 Heizung . . . . .   | 1 950                         | 2 000                         | 2 266                           |                                 |
| 351 304                               |   | Nr. 8 Luftschutz . . . . .  | 1 260                         | 1 300                         | 613                             |                                 |
| 351 305                               |   | Nr. 9 Beschaffung von Büromaschinen und Fernsprecheinrichtungen . . . . . | 300                           | 300                           | —                               |                                 |
| 351 31                                |   | Beleuchtung, Reinigung, Wasserverbrauch usw.                              | 1 400                         | 1 400                         | 789                             |                                 |
| 351 32                                |   | Ankauf und Restaurierung von Urkunden . . . . .                           | 1 000                         | 1 000                         | 198                             |                                 |
| 351 33                                |   | Ergänzung der Bildersammlung . . . . .                                    | 1 500                         | 1 500                         | 1 696                           |                                 |
| 351 34                                |   | Ausbau der Zeitgeschichtlichen Sammlung . . . . .                         | 300                           | 1 000                         | 951                             |                                 |
| 351 35                                |   | Aktentransport . . . . .  | 200                           | 200                           | 21                              |                                 |
|                                       |   | 6. Sonstige Ausgaben.   |                               |                               |                                 |                                 |
| 351 60                                |   | Vereinsbeiträge . . . . .   | 1 327                         | 1 327                         | 1 715                           | Zu Nr. 351 60:<br>Siehe Anhang. |
| 351 61                                |   | Steuern und Abgaben . . . . .   | 500                           | 500                           | 496                             |                                 |
| 351 62                                |   | Vermischte Ausgaben . . . . .   | 300                           | 300                           | 19                              |                                 |
|                                       |   | Einmalige Ausgaben.   |                               |                               |                                 |                                 |
| 351 80                                |   | Forschungsarbeiten betr. Geschichte der Düsseldorfer Galerie . . . . .    | 2 100                         | —                             | 2 100                           |                                 |
|                                       |   | <b>Gesamtausgaben:</b>  | <b>76 501</b>                 | <b>69 022</b>                 | <b>61 452</b>                   |                                 |
|                                       |   | Darunter Erstattungen:  | —                             | —                             | —                               |                                 |
|                                       |   | Reinausgaben:   | 76 501                        | 69 022                        | 61 452                          |                                 |
|                                       |   | Reineinnahmen:  | 730                           | 810                           | 863                             |                                 |
|                                       |   | Zuschußbedarf:  | 75 771                        | 68 212                        | 60 589                          |                                 |

#### 352 Stadtmuseum.

| <b>Einnahmen.</b> |  |  |              |              |              |  |
|-------------------|--|--|--------------|--------------|--------------|--|
|                   |  | <b>Fortdauernde Einnahmen.</b>   |              |              |              |  |
|                   |  | 1. Gebühren und Beiträge.  |              |              |              |  |
| 352 10            |  | Eintrittsgelder . . . . .  | —            | —            | 31           |  |
|                   |  | 2. Miete, Pacht.   |              |              |              |  |
| 352 20            |  | Miete . . . . .  | 700          | 700          | 250          |  |
|                   |  | 3. Andere Einnahmen aus dem Betriebe.                                  |              |              |              |  |
| 352 30            |  | Ruhegeldbeiträge der Arbeiter . . . . .                                | —            | 40           | —            |  |
| 352 31            |  | Reproduktionen . . . . .   | 10           | 10           | 302          |  |
| 352 32            |  | Erstattung von Verwaltungskosten für Reinigung und Garderobe . . . . . | 2 900        | 2 900        | 7 430        | Zu Nr. 352 32:<br>Von Haushaltsstellen<br>290 31     1 340 RM<br>311 31     1 560 RM |
|                   |  | 5. Zinsen.   |              |              |              |  |
| 352 50            |  | Zinsertrag der Stiftungen für das Historische Museum . . . . .         | 289          | 306          | 295          | Zu Nr. 352 50:<br>Mehreinnahmen wach-<br>sen den Ausgaben bei<br>Nr. 352 32 zu.      |
|                   |  | 7. Sonstige Einnahmen.   |              |              |              |  |
| 352 70            |  | Vermischte Einnahmen . . . . .   | 5            | 5            | 2            |  |
|                   |  | <b>Gesamteinnahmen:</b>  | <b>3 904</b> | <b>3 961</b> | <b>8 310</b> |  |
|                   |  | Darunter Erstattungen:   | 2 900        | 2 900        | 7 430        |  |
|                   |  | Reineinnahmen:   | 1 004        | 1 061        | 880          |  |



### 3. Kultur- und Gemeinschaftspflege.

| Finanz-<br>statistische<br>Kennziffer | Nr.<br>der<br>Haus-<br>halts-<br>stelle | Namentliche Bezeichnung<br>der Haushaltsstelle   | Anjah<br>1942<br><i>R.M.</i> | Anjah<br>1941<br><i>R.M.</i> | Rechnung<br>1940<br><i>R.M.</i> | Erläuterungen                                       |
|---------------------------------------|---|--|------------------------------|------------------------------|---------------------------------|---|
| <b>Ausgaben.</b>                      |   |  |                              |                              |                                 |   |
| <b>Fortdauernde Ausgaben.</b>         |   |  |                              |                              |                                 |   |
| <b>2. Persönliche Zweckausgaben.</b>  |   |  |                              |                              |                                 |   |
| 352 20                                |   | Dienstbezüge der planmäßigen Beamten . . .   | 24 974                       | 21 170                       | 18 245                          |   |
| 352 22                                |   | Versorgungsaufwand für Beamte und deren<br>Hinterbliebene . . . . .                          | 8 399                        | 5 600                        | 6 757                           |   |
| 352 23                                |   | Bergütungen der Angestellten . . . . .   | 40 495                       | 41 360                       | 46 533                          |   |
| 352 24                                |   | Versorgungsaufwand für Angestellte und deren<br>Hinterbliebene . . . . .                     | 6 888                        | 5 930                        | 2 834                           |   |
| 352 26                                |   | Löhne der Arbeiter . . . . .   | 2 295                        | 1 990                        | 1 271                           |   |
| 352 27                                |   | Versorgungsaufwand für Arbeiter und deren<br>Hinterbliebene . . . . .                        | 180                          | 270                          | 1 067                           |   |
| <b>3. Sächliche Zweckausgaben.</b>    |   |  |                              |                              |                                 |   |
| 352 30                                |   | Ausgaben laut Sammelnachweis:  |                              |                              |                                 |   |
| 352 300                               |   | Nr. 4 Geschäftsbedürfnisse . . . . .   | 3 215                        | 2 085                        | 1 456                           |   |
| 352 301                               |   | Nr. 5 Schadenversicherungsbeiträge . . . . .   | 1 198                        | 680                          | 680                             |   |
| 352 302                               |   | Nr. 6 Unterhaltung der Gebäude und des<br>Inventars . . . . .                                | 1 400                        | 1 400                        | 1 254                           |   |
| 352 303                               |   | Nr. 7 Heizung . . . . .  | 2 500                        | 1 840                        | 5 638                           |   |
| 352 304                               |   | Nr. 8 Luftschutz . . . . .   | 2 210                        | 2 170                        | 949                             |   |
| 352 305                               |   | Nr. 9 Beschaffung von Büromaschinen und<br>Fernsprecheinrichtungen . . . . .                 | 300                          | 300                          | —                               |   |
| 352 31                                |   | Miete, Beleuchtung, Reinigung, Wasserver-<br>brauch . . . . .                                | 5 500                        | 1 500                        | 825                             |   |
| 352 32                                |   | Neuanschaffungen der Sammlungen . . . . .  | 15 000                       | 7 000                        | 7 132                           | Zu Nr. 352 32:<br>Siehe Nr. 352 50 der<br>Einnahmen |
| 352 33                                |   | Unterhaltung der Sammlungen . . . . .  | 3 000                        | 3 000                        |                                 |   |
| 352 34                                |   | Bildungs- und Forschungszwecke sowie für Son-<br>derausstellungen und Ausgrabungen . . . . . | 1 000                        | 1 000                        | 23                              |   |
| 352 35                                |   | Dienst- und Schutzkleidung . . . . .   | 150                          | 150                          | —                               |   |
| 352 36                                |   | Werbung . . . . .  | 500                          | 500                          | —                               |   |
| 352 37                                |   | Transportkosten und Druckkosten für Eintritts-<br>karten . . . . .                           | 1 500                        | 150                          | 634                             |   |
| 352 38                                |   | Zählgelder . . . . .   | 36                           | 36                           | 6                               |   |
| <b>6. Sonstige Ausgaben.</b>          |   |  |                              |                              |                                 |   |
| 352 60                                |   | Bereinsbeiträge . . . . .  | 78                           | 78                           | 78                              | Zu Nr. 352 60:<br>Siehe Anhang.                     |
| 352 61                                |   | Steuern und Abgaben . . . . .  | 930                          | 930                          | 971                             |   |
| 352 62                                |   | Unterhaltung der Grabstätte Fuchsius . . . . .   | 85                           | 22                           | 22                              |   |
| <b>Gesamtausgaben:</b>                |   |  | <b>121 833</b>               | <b>99 161</b>                | <b>96 375</b>                   |   |
| Darunter Erstattungen:                |   |  | 2 900                        | 2 900                        | 7 430                           |   |
| <b>Reinausgaben:</b>                  |   |  | <b>118 933</b>               | <b>96 261</b>                | <b>88 945</b>                   |   |
| Reineinnahmen:                        |   |  | 1 004                        | 1 061                        | 880                             |   |
| <b>Zuschußbedarf:</b>                 |   |  | <b>117 929</b>               | <b>95 200</b>                | <b>88 065</b>                   |   |

### 3. Kultur- und Gemeinschaftspflege.

| Finanz-<br>statistische<br>Kennziffer | Nr.<br>der<br>Haus-<br>halts-<br>stelle | Namentliche Bezeichnung<br>der Haushaltsstelle                    | Anjah<br>1942<br><i>R.M.</i> | Anjah<br>1941<br><i>R.M.</i> | Rechnung<br>1940<br><i>R.M.</i> | Erläuterungen |
|---------------------------------------|---|---|------------------------------|------------------------------|---------------------------------|---------------|
| <b>353 Garnisonmuseum.</b>            |   |   |                              |                              |                                 |               |
| <b><u>Einnahmen.</u></b>              |   |   |                              |                              |                                 |               |
| <b>Fortdauernde Einnahmen.</b>        |   |   |                              |                              |                                 |               |
| 1. Gebühren und Beiträge.             |   |   |                              |                              |                                 |               |
| 353 10                                |   | Eintrittsgelder . . . . .   | —                            | —                            | 245                             |               |
| 3. Andere Einnahmen aus dem Betriebe. |   |   |                              |                              |                                 |               |
| 353 30                                |   | Ruhegeldbeiträge der Arbeiter . . . . .                           | —                            | 40                           | —                               |               |
| 7. Sonstige Einnahmen.                |   |   |                              |                              |                                 |               |
| 353 70                                |   | Vermischte Einnahmen . . . . .                                    | —                            | —                            | —                               |               |
| <b>Gesamteinnahmen:</b>               |   |   | —                            | 40                           | 245                             |               |
| Darunter Erstattungen:                |   |   | —                            | —                            | —                               |               |
| <b>Reineinnahmen:</b>                 |   |   | —                            | 40                           | 245                             |               |
| <b><u>Ausgaben.</u></b>               |   |   |                              |                              |                                 |               |
| <b>Fortdauernde Ausgaben.</b>         |   |   |                              |                              |                                 |               |
| 2. Persönliche Zweckausgaben.         |   |   |                              |                              |                                 |               |
| 353 26                                |   | Löhne der Arbeiter . . . . .                                      | 715                          | 960                          | 552                             |               |
| 353 27                                |   | Verorgungsaufwand für Arbeiter und deren Hinterbliebene . . . . . | 100                          | 140                          | 457                             |               |
| 3. Sächliche Zweckausgaben.           |   |   |                              |                              |                                 |               |
| Ausgaben laut Sammelnachweis:         |   |   |                              |                              |                                 |               |
| 353 300                               |   | Nr. 4 Geschäftsbedürfnisse . . . . .                              | 147                          | 139                          | 384                             |               |
| 353 301                               |   | Nr. 5 Schadenversicherungsbeiträge . . . . .                      | 158                          | 105                          | 105                             |               |
| 353 302                               |   | Nr. 6 Unterhaltung der Gebäude und des Inventars . . . . .        | 750                          | 750                          | 107                             |               |
| 353 303                               |   | Nr. 7 Heizung . . . . .   | 550                          | 600                          | 489                             |               |
| 353 304                               |   | Nr. 8 Luftschutz . . . . .  | 830                          | —                            | —                               |               |
| 353 31                                |   | Beleuchtung, Reinigung, Wasserverbrauch . . . . .                 | 100                          | 650                          | 107                             |               |
| 353 32                                |   | Werbung und Druckkosten für Eintrittskarten . . . . .             | 100                          | 300                          | 95                              |               |
| 353 33                                |   | Ergänzung der Sammlungen . . . . .                                | 500                          | 500                          | —                               |               |
| 353 34                                |   | Unterhaltung der Sammlungen . . . . .                             | 300                          | 300                          | 284                             |               |
| 353 35                                |   | Zählgelber . . . . .  | 36                           | 36                           | 21                              |               |
| 6. Sonstige Ausgaben.                 |   |   |                              |                              |                                 |               |
| 353 60                                |   | Vermischte Ausgaben . . . . .                                     | 120                          | 220                          | 120                             |               |
| <b>Gesamtausgaben:</b>                |   |   | 4 406                        | 4 700                        | 2 721                           |               |
| Darunter Erstattungen:                |   |   | —                            | —                            | —                               |               |
| <b>Reinausgaben:</b>                  |   |   | 4 406                        | 4 700                        | 2 721                           |               |
| Reineinnahmen:                        |   |   | —                            | 40                           | 245                             |               |
| <b>Zuschußbedarf:</b>                 |   |   | 4 406                        | 4 660                        | 2 476                           |               |

### 3. Kultur- und Gemeinschaftspflege.

| Finanz-<br>statistische<br>Kennziffer | Nr.<br>der<br>Haus-<br>halts-<br>stelle | Namentliche Bezeichnung<br>der Haushaltsstelle  | Anjah<br>1942<br><i>R.M.</i> | Anjah<br>1941<br><i>R.M.</i> | Rechnung<br>1940<br><i>R.M.</i> | Erläuterungen  |
|---------------------------------------|---|---|------------------------------|------------------------------|---------------------------------|--|
| <b>354 Benrather Heimatmuseum.</b>    |   |   |                              |                              |                                 |  |
| <b><u>Einnahmen.</u></b>              |   |   |                              |                              |                                 |  |
| <b>Fortdauernde Einnahmen.</b>        |   |   |                              |                              |                                 |  |
| 1. Gebühren und Beiträge.             |   |   |                              |                              |                                 |  |
| 354 10                                |   | Eintrittsgelder . . . . .   | 1 200                        | 1 200                        | 1 126                           |  |
| 3. Andere Einnahmen aus dem Betriebe. |   |   |                              |                              |                                 |  |
| 354 30                                |   | Ruhegeldbeiträge der Arbeiter . . . . .   | —                            | 40                           | 45                              |  |
| 7. Sonstige Einnahmen.                |   |   |                              |                              |                                 |  |
| 354 70                                |   | Bermischte Einnahmen . . . . .  | 20                           | 20                           | 25                              |  |
| —                                     |   | Weggefallene Nummern . . . . .  | —                            | —                            | 100                             |  |
| <b>Gesamteinnahmen:</b>               |   |   | <b>1 220</b>                 | <b>1 260</b>                 | <b>1 296</b>                    |  |
| Darunter Erstattungen:                |   |   | —                            | —                            | —                               |  |
| <b>Reineinnahmen:</b>                 |   |   | <b>1 220</b>                 | <b>1 260</b>                 | <b>1 296</b>                    |  |
| <b><u>Ausgaben.</u></b>               |   |   |                              |                              |                                 |  |
| <b>Fortdauernde Ausgaben.</b>         |   |   |                              |                              |                                 |  |
| 2. Persönliche Zweckausgaben.         |   |   |                              |                              |                                 |  |
| 354 23                                |   | Bergütungen der Angestellten . . . . .  | 2 400                        | 2 400                        | —                               |  |
| 354 24                                |   | Verorgungsaufwand für Angestellte und deren<br>Hinterbliebene . . . . .                   | 223                          | 200                          | —                               |  |
| 354 26                                |   | Löhne der Arbeiter . . . . .  | 200                          | 2 520                        | 720                             |  |
| 354 27                                |   | Verorgungsaufwand für Arbeiter und deren<br>Hinterbliebene . . . . .                      | 160                          | 240                          | 231                             |  |
| 354 28                                |   | Sonstige persönliche Ausgaben . . . . .   | 3 400                        | 3 400                        | 2 248                           | Zu Nr. 354 28:<br>Darunter 2 500 RM an<br>Haushaltsstelle 230 29,<br>900 RM in monatl.<br>Raten an Stud.-Rat<br>Dr. Dpladen, Konto<br>Nr. 6555 b. d. Stadt,<br>Spartasse Zweigst. 4. |
| 3. Sächliche Zweckausgaben.           |   |   |                              |                              |                                 |  |
| 354 30                                |   | Ausgaben laut Sammelnachweis:   |                              |                              |                                 |  |
| 354 300                               |   | Nr. 4 Geschäftsbedürfnisse . . . . .  | 569                          | 553                          | 342                             |  |
| 354 301                               |   | Nr. 5 Schadenversicherungsbeiträge . . . . .  | 103                          | 70                           | 70                              |  |
| 354 302                               |   | Nr. 6 Unterhaltung der Gebäude und des<br>Inventars . . . . .                             | 150                          | 150                          | —                               |  |
| 354 303                               |   | Nr. 7 Heizung . . . . .   | 800                          | 600                          | 1 123                           |  |
| 354 304                               |   | Nr. 8 Luftschutz . . . . .  | 930                          | 1 500                        | —                               |  |
| 354 31                                |   | Beleuchtung, Reinigung, Wasserverbrauch . . . . .   | 1 600                        | 1 600                        | 1 109                           | Zu Nr. 354 31:<br>Darunter 600 RM an<br>Haushaltsstelle 355 32.  |
| 354 32                                |   | Druckkosten für Eintrittskarten . . . . .   | 50                           | 50                           | —                               |  |
| 354 33                                |   | Werbung . . . . .   | 200                          | 200                          | 123                             |  |
| 354 34                                |   | Ergänzung der Sammlungen für Sonderaus-<br>stellungen sowie Forschungszwecke usw. . . . . | 1 000                        | 1 000                        | 1 297                           |  |
| 354 35                                |   | Unterhaltung der Sammlungen . . . . .   | 200                          | 200                          | —                               |  |
| 354 36                                |   | Zahlgelder . . . . .  | 36                           | 36                           | 36                              |  |
| 6. Sonstige Ausgaben.                 |   |   |                              |                              |                                 |  |
| 354 60                                |   | Vereinsbeiträge . . . . .   | 21                           | 21                           | —                               | Zu Nr. 354 60:<br>Siehe Anhang.  |
| 354 61                                |   | Bermischte Ausgaben . . . . .   | 120                          | 120                          | 54                              |  |
| <b>Gesamtausgaben:</b>                |   |   | <b>12 162</b>                | <b>14 860</b>                | <b>7 353</b>                    |  |
| Darunter Erstattungen:                |   |   | —                            | —                            | —                               |  |
| <b>Reinausgaben:</b>                  |   |   | <b>12 162</b>                | <b>14 860</b>                | <b>7 353</b>                    |  |
| <b>Reineinnahmen:</b>                 |   |   | <b>1 220</b>                 | <b>1 260</b>                 | <b>1 296</b>                    |  |
| <b>Zufußbedarf:</b>                   |   |   | <b>10 942</b>                | <b>13 600</b>                | <b>6 057</b>                    |  |

### 3. Kultur- und Gemeinschaftspflege.

| Finanz-<br>statistische<br>Kennziffer | Nr.<br>der<br>Haus-<br>halts-<br>stelle | Namentliche Bezeichnung<br>der Haushaltsstelle                           | Anfang<br>1942<br><i>R.M.</i> | Anfang<br>1941<br><i>R.M.</i> | Rechnung<br>1940<br><i>R.M.</i> | Erläuterungen |
|---------------------------------------|---|--|-------------------------------|-------------------------------|---------------------------------|---------------|
| <b>355 Benrather Schloß.</b>          |   |  |                               |                               |                                 |               |
| <b><u>Einnahmen.</u></b>              |   |  |                               |                               |                                 |               |
| <b>Fortdauernde Einnahmen.</b>        |   |  |                               |                               |                                 |               |
| 1. Gebühren und Beiträge.             |   |  |                               |                               |                                 |               |
| 355 10                                |   | Eintrittsgelder . . . . .  | 4 000                         | 4 000                         | 3 946                           |               |
| 2. Miete, Pacht.                      |   |  |                               |                               |                                 |               |
| 355 20                                |   | Mieten . . . . .   | 10 000                        | 10 963                        | 11 173                          |               |
| 3. Andere Einnahmen aus dem Betriebe. |   |  |                               |                               |                                 |               |
| 355 30                                |   | Ruhegeldbeiträge der Arbeiter . . . . .                                  | 40                            | 30                            | 28                              |               |
| 355 31                                |   | Druckschriftenverkauf . . . . .  | 1 000                         | 1 000                         | 1 267                           |               |
| 355 32                                |   | Von Haushaltsstelle 354 31: Erstattung der<br>Reinigungskosten . . . . . | 600                           | 600                           | 600                             |               |
| 355 33                                |   | Vermischte Einnahmen . . . . .   | 50                            | 50                            | 20                              |               |
| <b>Gesamteinnahmen:</b>               |   |  | <b>15 690</b>                 | <b>16 643</b>                 | <b>17 034</b>                   |               |
| Darunter Erstattungen:                |   |  | 600                           | 600                           | 620                             |               |
| <b>Reineinnahmen:</b>                 |   |  | <b>15 090</b>                 | <b>16 043</b>                 | <b>16 414</b>                   |               |
| <b><u>Ausgaben.</u></b>               |   |  |                               |                               |                                 |               |
| <b>Fortdauernde Ausgaben.</b>         |   |  |                               |                               |                                 |               |
| 2. Persönliche Zweckausgaben.         |   |  |                               |                               |                                 |               |
| 355 23                                |   | Vergütungen der Angestellten . . . . .                                   | 2 430                         | 2 420                         | 2 957                           |               |
| 355 24                                |   | Versorgungsaufwand für Angestellte und deren<br>Hinterbliebene . . . . . | 203                           | 200                           | 214                             |               |
| 355 25                                |   | Vergütungen der Hilfskräfte . . . . .                                    | 240                           | 1 320                         | 240                             |               |
| 355 26                                |   | Löhne der Arbeiter . . . . .   | 4 070                         | 4 040                         | 2 314                           |               |
| 355 27                                |   | Versorgungsaufwand für Arbeiter und deren<br>Hinterbliebene . . . . .    | 428                           | 360                           | 31                              |               |
| 3. Sächliche Zweckausgaben.           |   |  |                               |                               |                                 |               |
| 355 30                                |   | Ausgaben laut Sammelnachweis:  |                               |                               |                                 |               |
| 355 300                               |   | Nr. 4 Geschäftsbedürfnisse . . . . .                                     | 147                           | 139                           | 192                             |               |
| 355 301                               |   | Nr. 5 Schadenversicherungsbeiträge . . . . .                             | 958                           | 1 180                         | 1 180                           |               |
| 355 302                               |   | Nr. 6 Unterhaltung der Gebäude und des<br>Inventars . . . . .            | 4 200                         | 4 200                         | 6 039                           |               |
| 355 303                               |   | Nr. 7 Heizung . . . . .  | 1 450                         | 1 500                         | 1 333                           |               |
| 355 304                               |   | Nr. 8 Luftschutz . . . . .   | 5 000                         | 4 370                         | 2 441                           |               |
| 355 31                                |   | Beleuchtung, Reinigung, Wasserverbrauch . . . . .                        | 1 100                         | 1 100                         | 897                             |               |
| 355 32                                |   | Druckkosten für Eintritts- und Postkarten . . . . .                      | 700                           | 700                           | 693                             |               |
| 355 33                                |   | Werbung . . . . .  | 150                           | 150                           | 50                              |               |
| 355 34                                |   | Ergänzung der Kunstgegenstände . . . . .                                 | 3 000                         | 3 000                         | 2 603                           |               |
| 355 35                                |   | Zählgelder . . . . .   | 36                            | 36                            | 36                              |               |
| 6. Sonstige Ausgaben.                 |   |  |                               |                               |                                 |               |
| 355 60                                |   | Steuern und Abgaben . . . . .  | 300                           | 300                           | 223                             |               |
| 355 61                                |   | Vermischte Ausgaben . . . . .  | 50                            | 70                            | —                               |               |
| —                                     |   | Weggefallene Nummern . . . . .   | —                             | —                             | —                               |               |
| <b>Gesamtausgaben:</b>                |   |  | <b>24 462</b>                 | <b>25 085</b>                 | <b>21 443</b>                   |               |
| Darunter Erstattungen:                |   |  | 600                           | 600                           | 620                             |               |
| <b>Reinausgaben:</b>                  |   |  | <b>23 862</b>                 | <b>24 485</b>                 | <b>20 823</b>                   |               |
| <b>Reineinnahmen:</b>                 |   |  | <b>15 090</b>                 | <b>16 043</b>                 | <b>16 414</b>                   |               |
| <b>Zuschußbedarf:</b>                 |   |  | <b>8 772</b>                  | <b>8 442</b>                  | <b>4 409</b>                    |               |

Zu Nr. 355 25:  
An Haushaltsstelle  
903 31.

## 4. Fürsorgewesen und Jugendhilfe.

| Finanz-<br>statistische<br>Kennziffer     | Nr.<br>der<br>Haus-<br>halts-<br>stelle | Namentliche Bezeichnung<br>der Haushaltsstelle   | Anfang<br>1942<br><i>R.M.</i> | Anfang<br>1941<br><i>R.M.</i> | Rechnung<br>1940<br><i>R.M.</i> | Erläuterungen  |
|---|---|--|-------------------------------|-------------------------------|---------------------------------|--|
| <b>400 Allgemeine Fürsorgeverwaltung.</b> |   |  |                               |                               |                                 |  |
| <b><u>Einnahmen.</u></b>                  |   |  |                               |                               |                                 |  |
| Fortdauernde Einnahmen.                   |   |  |                               |                               |                                 |  |
| 3. Andere Einnahmen aus dem Betriebe.     |   |  |                               |                               |                                 |  |
| 400 30                                    |   | Ruhegeldbeiträge der Arbeiter . . . . .  | 180                           | 300                           | 273                             |  |
| <b>Gesamteinnahmen:</b>                   |   |  | <b>180</b>                    | <b>300</b>                    | <b>273</b>                      |  |
| Darunter Erstattungen:                    |   |  | —                             | —                             | —                               |  |
| <b>Reineinnahmen:</b>                     |   |  | <b>180</b>                    | <b>300</b>                    | <b>273</b>                      |  |
| <b><u>Ausgaben.</u></b>                   |   |  |                               |                               |                                 |  |
| Fortdauernde Ausgaben.                    |   |  |                               |                               |                                 |  |
| 0. Persönliche Verwaltungsausgaben.       |   |  |                               |                               |                                 |  |
| 400 00                                    |   | Dienstbezüge der planmäßigen Beamten . . . . .   | 878 169                       | 869 500                       | 713 005                         |  |
| 400 01                                    |   | Dienstbezüge der außerplanmäßigen Beamten,<br>der Beamtenanwärter, der ehrenamtlich<br>tätigen Beamten . . . . . | 3 980                         | 24 370                        | —                               |  |
| 400 02                                    |   | Verorgungsaufwand für Beamte und deren<br>Hinterbliebene . . . . .   | 297 499                       | 232 650                       | 258 699                         |  |
| 400 03                                    |   | Vergütungen der Angestellten . . . . .   | 819 970                       | 683 320                       | 709 521                         |  |
| 400 04                                    |   | Verorgungsaufwand für Angestellte und deren<br>Hinterbliebene . . . . .  | 105 833                       | 81 390                        | 30 344                          |  |
| 400 05                                    |   | Vergütungen der Hilfskräfte . . . . .  | 56 100                        | 52 710                        | —                               |  |
| 400 06                                    |   | Löhne der Arbeiter . . . . .   | 50 700                        | 62 073                        | 53 190                          |  |
| 400 07                                    |   | Verorgungsaufwand für Arbeiter und deren<br>Hinterbliebene . . . . .   | 5 913                         | 5 960                         | 4 442                           |  |
| 400 08                                    |   | Sonstige persönliche Ausgaben . . . . .  | 5 146                         | 4 718                         | 11 676                          | Zu Nr. 400 08:<br>Darunter an Haus-<br>haltsstellen<br>510 30 2 150 RM<br>520 305 1 796 RM |
| 1. Sächliche Verwaltungsausgaben.         |   |  |                               |                               |                                 |  |
| 400 10                                    |   | Ausgaben laut Sammelnachweis:  |                               |                               |                                 |  |
| 400 100                                   |   | Nr. 4 Geschäftsbedürfnisse . . . . .   | 60 542                        | 57 404                        | 53 179                          |  |
| 400 101                                   |   | Nr. 5 Schadenversicherungsbeiträge . . . . .   | 1 339                         | 1 585                         | 1 585                           |  |
| 400 102                                   |   | Nr. 6 Unterhaltung der Gebäude und des<br>Inventars . . . . .  | 8 000                         | 8 000                         | 3 549                           |  |
| 400 104                                   |   | Nr. 8 Luftschutz . . . . .   | 1 700                         | 10 150                        | 5 182                           |  |
| 400 105                                   |   | Nr. 9 Beschaffung von Büromaschinen und<br>Fernsprecheinrichtungen . . . . .                                     | 2 150                         | 4 900                         | 2 852                           |  |
| 400 106                                   |   | Nr. 10 Beschaffung von Inventar . . . . .  | 10 300                        | 10 300                        | 2 302                           |  |
| 400 11                                    |   | Sonstige sächliche Verwaltungsausgaben . . . . .   | 11 100                        | 9 500                         | 241                             | Zu Nr. 400 11:<br>Darunter an Haus-<br>haltsstelle<br>510 31 408 RM                        |
| 3. Sächliche Zweckausgaben.               |   |  |                               |                               |                                 |  |
| 400 31                                    |   | Prozeß- und Gerichtskosten . . . . .   | 1 000                         | 1 000                         | —                               |  |
| <b>Gesamtausgaben:</b>                    |   |  | <b>2 319 441</b>              | <b>2 119 530</b>              | <b>1 849 767</b>                |  |
| Darunter Erstattungen:                    |   |  | —                             | —                             | —                               |  |
| <b>Reinausgaben:</b>                      |   |  | <b>2 319 441</b>              | <b>2 119 530</b>              | <b>1 849 767</b>                |  |
| <b>Reineinnahmen:</b>                     |   |  | 180                           | 300                           | 273                             |  |
| <b>Zufußbedarf:</b>                       |   |  | <b>2 319 261</b>              | <b>2 119 230</b>              | <b>1 849 494</b>                |  |

## 4. Fürsorgewesen und Jugendhilfe.

| Finanz-<br>statistische<br>Kennziffer        | Nr.<br>der<br>Haus-<br>halts-<br>stelle | Namentliche Bezeichnung<br>der Haushaltsstelle   | Anfang<br>1942<br><i>R.M.</i> | Anfang<br>1941<br><i>R.M.</i> | Rechnung<br>1940<br><i>R.M.</i> | Erläuterungen   |
|--|---|--|-------------------------------|-------------------------------|---------------------------------|---|
| <b>410 Offene Fürsorge.</b>                  |   |  |                               |                               |                                 |   |
| <b><u>Einnahmen.</u></b>                     |   |  |                               |                               |                                 |   |
| <b>Fortdauernde Einnahmen.</b>               |   |  |                               |                               |                                 |   |
| <b>3. Andere Einnahmen aus dem Betriebe.</b> |   |  |                               |                               |                                 |   |
| Ersatzleistungen:                            |   |  |                               |                               |                                 |   |
| ○  | 410 30                                  | Von Landesfürsorgeverbänden . . . . .  | 20 000                        | 25 000                        | 70 000                          |   |
| ○  | 410 31                                  | Von Bezirksfürsorgeverbänden . . . . .   | 140 000                       | 145 000                       | 130 000                         |   |
|  | 410 32                                  | Von Versicherungsträgern . . . . .   | 20 000                        | —                             | —                               |   |
|  | 410 33                                  | Von Unterstützten, aus deren Nachlaß oder aus bestellten Sicherheiten . . . . .                | 20 000                        | 20 000                        | —                               |   |
|  | 410 34                                  | Von unterhaltspflichtigen Angehörigen und anderen Verpflichteten . . . . .                     | 160 000                       | 130 000                       | 100 000                         |   |
|  | 410 35                                  | Sonstige Ersatzleistungen . . . . .  | 3 000                         | 6 000                         | 10 943                          |   |
|  | 410 360                                 | Rückzahlungen der Vorschüsse und Darlehen auf Versorgungsgebühren . . . . .                    | 20 000                        | 20 000                        | 9 947                           | Zu Nr. 410 360 bis 410 363: Mehreinnahmen wachsen den Ausgaben bei den Nrn. 410 323 bis 410 325 zu.           |
|  | 410 361                                 | Zinseinnahmen für Vorschüsse und Darlehen . . . . .  | 1                             | 1                             | 36                              |   |
|  | 410 362                                 | Ablösungsgelder von Arbeitgebern für Nichtbeschäftigung von Schwerkriegsbeschädigten . . . . . | 27 000                        | 21 000                        | 22 220                          |   |
|  | 410 363                                 | Tilgungsraten und Zinsen für Darlehen aus Ablösungsgeldern . . . . .                           | 1                             | 1                             | 1 020                           |   |
| <b>4. Zuweisungen.</b>                       |   |  |                               |                               |                                 |   |
| ○  | 410 37                                  | Reichszuschüsse für Kleinrentner . . . . .   | 120 000                       | 87 000                        | 96 543                          | Zu Nr. 410 37: Siehe Nr. 410 310 I der Ausgaben.  |
| <b>5. Zinseinnahmen.</b>                     |   |  |                               |                               |                                 |   |
|  | 410 50                                  | Zinsen des Stiftungsvermögens . . . . .  | 48 842                        | 51 101                        | 49 514                          | Zu Nrn. 410 50 u. 410 70: Mehreinnahmen wachsen den Ausgaben bei den Haushaltsstellen 410 321 und 410 322 zu. |
| <b>7. Sonstige Einnahmen.</b>                |   |  |                               |                               |                                 |   |
|  | 410 70                                  | Spenden zu wohltätigen Zwecken . . . . .   | 50                            | 50                            | 6 377                           |   |
|  | —                                       | Weggefallene Nummern . . . . .   | —                             | 20 000                        | 184 385                         |   |
| <b>Gesamteinnahmen:</b>                      |   |  | <b>578 894</b>                | <b>525 153</b>                | <b>680 985</b>                  |   |
| Darunter Erstattungen:                       |   |  | —                             | —                             | 371                             |   |
| <b>Reineinnahmen:</b>                        |   |  | <b>578 894</b>                | <b>525 153</b>                | <b>680 614</b>                  |   |
| <b><u>Ausgaben.</u></b>                      |   |  |                               |                               |                                 |   |
| <b>Fortdauernde Ausgaben.</b>                |   |  |                               |                               |                                 |   |
| <b>3. Sächliche Zweckausgaben.</b>           |   |  |                               |                               |                                 |   |
| 410 310                                      |   | Barunterstützung:  |                               |                               |                                 | Die Nrn. 410 310 und 410 311 sind gegenseitig deckungsfähig.  |
|  | a)                                      | Laufende Geldunterstützung (Gehobene Fürsorge) . . . . .                                       | 3 890 000                     | 1 172 000                     | 1 148 029                       |   |
|  | b)                                      | Einmalige Geldunterstützung (Gehobene Fürsorge) . . . . .                                      | 20 000                        | 42 000                        | 46 963                          |   |
|  | c)                                      | Laufende Geldunterstützung (Allgemeine Fürsorge) . . . . .                                     | 360 000                       | 1 469 000                     | 1 825 230                       |   |
|  | d)                                      | Einmalige Geldunterstützung (Allgemeine Fürsorge) . . . . .                                    | 10 000                        | 45 000                        | 25 279                          |   |
|  | e)                                      | Pflegekinder . . . . .   | 275 000                       | 300 000                       | 262 496                         |   |
|  | f)                                      | Übergangsbeihilfen an Wehrdienst- und Einsatzbeschädigte und ihre Hinterbliebenen . . . . .    | 25 000                        | 20 000                        | 6 089                           |   |
|  | g)                                      | Wochenfürsorge (Barleistungen) . . . . .   | 5 000                         | 10 000                        | 3 820                           |   |
|  | h)                                      | Einmalige Miet- und Umzugsbeihilfen . . . . .  | 50 000                        | 200 000                       | 200 000                         |   |
|  | i)                                      | Laufende Miet- und Umzugsbeihilfen . . . . .   | 35 000                        | 300 000                       | 266 605                         |   |
|  | k)                                      | Mietbeihilfen an Stelle der früheren Hauszinssteuerstundungen . . . . .                        | 375 000                       | 450 000                       | 422 429                         |   |
| Zu übertragen:                               |   |  | <b>5 045 000</b>              | <b>4 008 000</b>              | <b>4 206 940</b>                |   |

## 4. Fürsorgewesen und Jugendhilfe.

| Finanz-<br>statistische<br>Kennziffer | Nr.<br>der<br>Haus-<br>halts-<br>stelle | Namentliche Bezeichnung<br>der Haushaltsstelle  | Ansatz<br>1942<br><i>R.M.</i> | Ansatz<br>1941<br><i>R.M.</i> | Rechnung<br>1940<br><i>R.M.</i> | Erläuterungen   |
|---------------------------------------|---|---|-------------------------------|-------------------------------|---------------------------------|---|
|                                       |   | Übertrag:   | 5 045 000                     | 4 008 000                     | 4 206 940                       |   |
|                                       |   | 1) Reichszuschüsse an Kleinrentner . . . . .  | 120 000                       | 87 000                        | 92 750                          | Zu Nr. 410 310 i:<br>Die Ausgaben we-<br>den in voller Höhe<br>erstattet. Mehrtra-<br>gaben bedürfen keiner<br>Genehmigung gemäß<br>§ 91 D.D. Siehe<br>Nr. 410 37 der Ein-<br>nahmen. |
| 410 311                               |   | Winterbrand . . . . .   | 70 000                        | 70 000                        | 80 048                          |   |
| 410 312                               |   | Bekleidung, Möbel, Hausgerät . . . . .  | 120 000                       | 60 000                        | 69 778                          |   |
| 410 313                               |   | Mütter- und Kinderfürsorge: Milch, Zusatz-<br>lebensmittel, Betten, Wäsche usw. . . . .   | 40 000                        | 50 000                        | 27 428                          |   |
| 410 314                               |   | Tuberkulosefürsorge: desgleichen . . . . .  | 16 000                        | 16 000                        | 15 833                          |   |
| 410 315                               |   | Krankenpflege:  |                               |                               |                                 |   |
|                                       |   | a) Ärztliche Behandlung . . . . .   | 125 000                       | 250 000                       | 202 144                         |   |
|                                       |   | b) Zahnbehandlung, Zahnerfah . . . . .  | 45 000                        | 45 000                        | 41 973                          |   |
|                                       |   | c) Arzneien, Heil- und Hilfsmittel . . . . .  | 125 000                       | 215 000                       | 204 321                         |   |
| 410 316                               |   | Beerdigungen . . . . .  | 30 000                        | 35 000                        | 29 162                          |   |
| 410 317                               |   | Sonstige Unterstützungen (Hauspflege, Fahr-<br>kosten, Lebensmittel usw.) . . . . .   | 30 000                        | 30 000                        | 57 974                          |   |
| 410 318                               |   | Beschaffung von Decken usw. aus Anlaß von<br>Fliegerschäden . . . . .   | 10 000                        | 20 000                        | 38 400                          |   |
| 410 319                               |   | Krankenversicherungsbeiträge für unständig<br>Beschäftigte . . . . .  | 8 000                         | 8 000                         | 7 821                           |   |
| 410 320                               |   | Erfahleistungen an Bezirksfürsorgeverbände . . . . .  | 100 000                       | 90 000                        | 75 534                          | Zu Nrn. 410 321 und<br>410 322:<br>Siehe Nrn. 410 50 und<br>410 70 der Einnahmen.<br>Im einzelnen siehe die<br>Zusammenstellung im<br>Vermögensnachweis der<br>Stiftungen Bb. II.     |
| 410 321                               |   | Verwendung der Stiftungserträge . . . . .   | 48 842                        | 51 101                        | 49 515                          |   |
| 410 322                               |   | Spenden zu wohltätigen Zwecken . . . . .  | 50                            | 50                            | 6 377                           |   |
|                                       |   | Besondere Ausgaben der Fürsorgestelle für<br>Kriegsbeschädigte und Kriegshinterbliebene:  |                               |                               |                                 | Zu Nrn. 410 323 bis<br>410 325:<br>Siehe Nrn. 410 360 und<br>410 363 der Einnahmen.   |
| 410 323                               |   | Vorschüsse und Darlehen auf Versorgungs-<br>gebühren . . . . .  | 20 000                        | 20 000                        | 9 947                           |   |
| 410 324                               |   | Zinsen an die allgemeine Finanzverwaltung . . . . .   | 1                             | 1                             | 19                              |   |
| 410 325                               |   | Ablösungsgelder von Arbeitgebern für Nicht-<br>beschäftigung von Schwerbeschädigten:  |                               |                               |                                 |   |
|                                       |   | a) Anteil des Landesfürsorgeverbandes<br>(Hauptfürsorgestelle) . . . . .  | 18 000                        | 14 000                        | 14 813                          |   |
|                                       |   | b) Anteil des Amtes für Kriegsofferfürsorge<br>zur Verwendung im Interesse der beruflichen<br>Versorgung der Schwerbeschädigten . . . . . | 9 001                         | 7 001                         | 8 427                           |   |
| 410 326                               |   | Straßenbahnvergünstigung für Schwerbeschä-<br>digte . . . . .   | 62 000                        | 62 000                        | 49 711                          |   |
| 410 327                               |   | Anteil der Stadt an Tumultschadenrenten . . . . .   | 15 000                        | 13 250                        | 13 250                          |   |
| —                                     |   | Weggefallene Nummern . . . . .  | —                             | 20 000                        | 196 164                         |   |
|                                       |   | <b>Gesamtausgaben:</b>  | <b>6 056 894</b>              | <b>5 171 403</b>              | <b>5 498 329</b>                |   |
|                                       |   | Darunter Erstattungen:  | —                             | —                             | 371                             |   |
|                                       |   | <b>Reinausgaben:</b>  | <b>6 056 894</b>              | <b>5 171 403</b>              | <b>5 497 958</b>                |   |
|                                       |   | Reineinnahmen:  | 578 894                       | 525 153                       | 680 614                         |   |
|                                       |   | <b>Zuschußbedarf:</b>   | <b>5 478 000</b>              | <b>4 646 250</b>              | <b>4 817 344</b>                |   |

## 4. Fürsorgewesen und Jugendhilfe.

| Finanz-<br>statistische<br>Kennziffer        | Nr.<br>der<br>Haus-<br>halts-<br>stelle | Namentliche Bezeichnung<br>der Haushaltsstelle  | Anfang<br>1942<br><i>R.M.</i> | Anfang<br>1941<br><i>R.M.</i> | Rechnung<br>1940<br><i>R.M.</i> | Erläuterungen |
|--|---|---|-------------------------------|-------------------------------|---------------------------------|---------------|
| <b>420 Geschlossene Fürsorge.</b>            |   |   |                               |                               |                                 |               |
| <b><u>Einnahmen.</u></b>                     |   |   |                               |                               |                                 |               |
| <b>Fortdauernde Einnahmen.</b>               |   |   |                               |                               |                                 |               |
| <b>3. Andere Einnahmen aus dem Betriebe.</b> |   |   |                               |                               |                                 |               |
| Erfazleistungen:                             |   |   |                               |                               |                                 |               |
| ○ 420 30                                     |   | Von Landesfürsorgeverbänden . . . . .   | 90 000                        | 72 000                        | 63 143                          |               |
| ○ 420 31                                     |   | Von Bezirksfürsorgeverbänden . . . . .  | 70 000                        | 78 000                        | 80 000                          |               |
| 420 32                                       |   | Von Versicherungsträgern . . . . .  | 360 000                       | 380 000                       | 362 824                         |               |
| 420 33                                       |   | Von Unterstützten, aus deren Nachlaß oder aus<br>bestellten Sicherheiten . . . . .                    | 20 000                        | 50 000                        | 100 000                         |               |
| 420 34                                       |   | Von unterhaltspflichtigen Angehörigen und<br>anderen Verpflichteten . . . . .                         | 250 000                       | 300 000                       | 316 560                         |               |
| 420 35                                       |   | Vom Ausland . . . . .   | 1 200                         | 1 000                         | —                               |               |
| 420 36                                       |   | Sonstige Erfazleistungen . . . . .  | 100                           | —                             | —                               |               |
| <b>Gesamteinnahmen:</b>                      |   |   | <b>791 300</b>                | <b>881 000</b>                | <b>922 527</b>                  |               |
| Darunter Erstattungen:                       |   |   | —                             | —                             | —                               |               |
| <b>Reineinnahmen:</b>                        |   |   | <b>791 300</b>                | <b>881 000</b>                | <b>922 527</b>                  |               |
| <b><u>Ausgaben.</u></b>                      |   |   |                               |                               |                                 |               |
| <b>Fortdauernde Ausgaben.</b>                |   |   |                               |                               |                                 |               |
| <b>3. Sächliche Zweckausgaben.</b>           |   |   |                               |                               |                                 |               |
| 420 31                                       |   | Säuglings-, Kinder- und Lehrlingsheime . . . . .  | 400 000                       | 420 000                       | 407 078                         |               |
| 420 32                                       |   | Alters- und Pflegeheime, Arbeitshäuser und<br>Anstalten für Gefährdete . . . . .                      | 720 000                       | 782 000                       | 720 242                         |               |
| 420 33                                       |   | Heilstätten (einschl. Trinkerheilanstalten) . . . . .   | 150 000                       | 161 700                       | 118 447                         |               |
| 420 34                                       |   | Anstalten für Krüppel, Blinde, Taubstumme,<br>Epileptiker, Geisteskranke und Geisteschwache . . . . . | 920 000                       | 1 050 000                     | 999 249                         |               |
| 420 35                                       |   | Krankenhäuser . . . . .   | 600 000                       | 800 000                       | 754 094                         |               |
| 420 36                                       |   | Entbindungsanstalten, Mütterheime usw. . . . .  | 5 000                         | 10 000                        | 5 245                           |               |
| 420 37                                       |   | Wander- und Obdachlosenheime . . . . .  | 500                           | 1 000                         | 762                             |               |
| ○ 420 38                                     |   | Erfazleistungen an Bezirksfürsorgeverbände . . . . .  | 50 000                        | 80 000                        | 110 000                         |               |
| <b>Gesamtausgaben:</b>                       |   |   | <b>2 845 500</b>              | <b>3 304 700</b>              | <b>3 115 117</b>                |               |
| Darunter Erstattungen:                       |   |   | —                             | —                             | —                               |               |
| <b>Reinausgaben:</b>                         |   |   | <b>2 845 500</b>              | <b>3 304 700</b>              | <b>3 115 117</b>                |               |
| <b>Reineinnahmen:</b>                        |   |   | <b>791 700</b>                | <b>881 000</b>                | <b>922 527</b>                  |               |
| <b>Zufußbedarf:</b>                          |   |   | <b>2 054 200</b>              | <b>2 423 700</b>              | <b>2 192 590</b>                |               |

Zu Nr. 420 32:  
 Darunter an Haus-  
 haltstellen  
 450 10 121 260 RM  
 471 11 1 224 RM  
 Zu Nr. 420 33:  
 Darunter an Haus-  
 haltstelle  
 471 10 56 616 RM  
 Zu Nr. 420 35:  
 Darunter an Haus-  
 haltstelle  
 520 10 350 000 RM  
 Zu Nr. 420 36:  
 Darunter an Haus-  
 haltstelle  
 520 10 1 000 RM



## 4. Fürsorgewesen und Jugendhilfe.

| Finanz-<br>statistische<br>Kennziffer             | Nr.<br>der<br>Haus-<br>halts-<br>stelle | Namentliche Bezeichnung<br>der Haushaltsstelle  | Aufsah<br>1942<br><i>R.M.</i> | Aufsah<br>1941<br><i>R.M.</i> | Rechnung<br>1940<br><i>R.M.</i> | Erläuterungen  |
|---|---|---|-------------------------------|-------------------------------|---------------------------------|--|
| <b>430 Förderung der Freien Wohlfahrtspflege.</b> |   |   |                               |                               |                                 |  |
| <b><u>Einnahmen.</u></b>                          |   |   |                               |                               |                                 |  |
| Keine Einnahmen.                                  |   |   |                               |                               |                                 |  |
| <b><u>Ausgaben.</u></b>                           |   |   |                               |                               |                                 |  |
| Fortdauernde Ausgaben.                            |   |   |                               |                               |                                 |  |
| 3. Sächliche Zweckausgaben.                       |   |   |                               |                               |                                 |  |
| 430 31  |   | Allgemeine Beihilfe an die Freie Wohlfahrtspflege unter Führung der NSB.:             |                               |                               |                                 | Zu Nr. 430 31—430 35<br>und 430 60:<br>Siehe Anhang.<br><br>Zu Nr. 430 31 f:<br>An Haushaltsstelle<br>210 20 für die Über-<br>lassung von Räumen<br>in verschiedenen Schul-<br>gebäuden<br>= 24 948 RM<br>An Haushaltsstelle<br>920 20 für die Über-<br>lassung von Räumen<br>in verschiedenen häus-<br>lichen Gebäuden<br>= 7814 RM |
|   | a)                                      | Zuschuß für wirtschaftliche Fürsorge im Rahmen des Hilfswertes „Mutter und Kind“      | 5 000                         | 5 000                         | 5 000                           |  |
|   | b)                                      | Zuschuß zur Durchführung der Hilfs- und Beratungsstellen                              | 5 775                         | 5 775                         | 5 775                           |  |
|   | c)                                      | Zuschuß für das Müttererholungsheim „Walderholung“                                    | 10 000                        | 10 000                        | 10 000                          |  |
|   | d)                                      | Zuschuß für das Jugenderholungsheim „Walderholung“                                    | 40 000                        | 40 000                        | 40 000                          |  |
|   | e)                                      | Zuschuß für die offene Jugendhilfe  | 22 000                        | 22 000                        | 22 000                          |  |
|   | f)                                      | Mieten für verschiedene Gebäude   | 32 262                        | 32 262                        | 32 225                          |  |
|   | g)                                      | Übernahme von Saalmieten für Veranstaltungen des WSW.                                 | 800                           | 800                           | 270                             |  |
| 430 32  |   | Beihilfe an die NSB. für Hauspflege   | 14 000                        | 14 000                        | 14 000                          |  |
| 430 33  |   | Beihilfe an die NSB. für Speisung von Hilfsbedürftigen in den Monaten April — Oktober | 35 000                        | 35 000                        | 35 000                          |  |
| 430 34  |   | Beihilfe an die NS.-Kriegsopferversorgung   | 1 200                         | 1 200                         | 1 200                           |  |
| 430 35  |   | Beihilfe an die NSB. für Schulkinderpeisung   | 56 000                        | 56 000                        | 56 000                          |  |
| 430 36  |   | Für Veranstaltungen zu Gunsten der Kriegshinterbliebenen                              | 1 200                         | —                             | —                               |  |
| 6. Sonstige Ausgaben.                             |   |   |                               |                               |                                 |  |
| 430 60  |   | Beiträge an gemeinnützige Vereine   | 785                           | 785                           | 580                             |  |
| <b>Gesamtausgaben:</b>                            |   |   | <b>224 022</b>                | <b>222 822</b>                | <b>222 050</b>                  |  |
| (Reinausgaben und Zuschußbedarf)                  |   |   |                               |                               |                                 |  |

## 4. Fürsorgewesen und Jugendhilfe.

| Finanz-<br>statistische<br>Kennziffer                                | Nr.<br>der<br>Haus-<br>halts-<br>stelle | Namentliche Bezeichnung<br>der Haushaltsstelle   | Anfang<br>1942<br><i>R.M.</i> | Anfang<br>1941<br><i>R.M.</i> | Rechnung<br>1940<br><i>R.M.</i> | Erläuterungen   |
|--|---|--|-------------------------------|-------------------------------|---------------------------------|---|
| <b>440 Familienunterhalt für Wehr- u. sonstige Dienstpflichtige.</b> |   |  |                               |                               |                                 |   |
| <b><u>Einnahmen.</u></b>   |   |  |                               |                               |                                 |   |
| <b>Fortdauernde Einnahmen.</b>                                       |   |  |                               |                               |                                 |   |
| <b>4. Zuweisungen.</b>   |   |  |                               |                               |                                 |   |
| ○  | 440 40                                  | Reichsanteil am Familienunterhalt für Wehr- und sonstige Dienstpflichtige . . . . .                      | 55 882 000                    | 46 375 000                    | 42 933 041                      |   |
| ○  | 440 41                                  | Vom Reich Ersatzleistung für Räumungs-familienunterhalt . . . . .  | 1 000                         | —                             | 428 692                         | Zu Nr. 440 41:<br>Siehe Nr. 440 33 der Ausgaben.  |
| ○  | 440 42                                  | Vom Reich Ersatzleistung für Umstellungsbeihilfen für Personenbeschädigte und ihre Angehörigen . . . . . | 10 000                        | —                             | —                               | Zu Nr. 440 42:<br>Siehe Nr. 440 34 der Ausgaben.  |
| ○  | 440 43                                  | Vom Reich Ersatzleistung für Bekleidungsstücke an entlassene Kriegsbesoldungsempfänger . . . . .         | 5 000                         | —                             | —                               | Zu Nr. 440 43:<br>Siehe Nr. 440 35 der Ausgaben.  |
| —  |   | Weggefallene Nummern . . . . .   | —                             | 5 000                         | —                               |   |
| <b>Gesamteinnahmen:</b>  |   |  | <b>55 898 000</b>             | <b>46 380 000</b>             | <b>43 361 733</b>               |   |
| Darunter Erstattungen:   |   |  | —                             | —                             | —                               |   |
| <b>Reineinnahmen:</b>  |   |  | <b>55 898 000</b>             | <b>46 380 000</b>             | <b>43 361 733</b>               |   |
| <b><u>Ausgaben.</u></b>  |   |  |                               |                               |                                 |   |
| <b>Fortdauernde Ausgaben.</b>  |   |  |                               |                               |                                 |   |
| <b>3. Sächliche Zweckausgaben.</b>                                   |   |  |                               |                               |                                 |   |
|  | 440 31                                  | Familienunterhalt für Wehr- und sonstige Dienstpflichtige . . . . .                                      | 60 000 000                    | 50 000 000                    | 46 377 437                      |   |
|  | 440 32                                  | Familienunterhalt für die Teilnehmer an Lehrgängen   |                               |                               |                                 |   |
|  | 440 320                                 | der Motorsportschule des NSKK. . . . .   | —                             | 1 000                         | —                               | Zu Nrn. 440 320—440 322:<br>Ausgaben bedürfen keiner Genehmigung gem. § 91 DSD.   |
|  | 440 321                                 | des NSFK. . . . .  | —                             | 1 000                         | —                               |   |
|  | 440 322                                 | des Deutschen Roten Kreuzes . . . . .  | —                             | 3 000                         | —                               |   |
|  | 440 33                                  | Räumungsfamilienunterhalt . . . . .  | 1 000                         | —                             | 428 692                         | Zu Nrn. 440 33—440 35:<br>Siehe Nrn. 440 41 bis 440 43 der Einnahmen. Mehrausgaben bedürfen keiner Genehmigung gem. § 91 DSD. |
|  | 440 34                                  | Umstellungsbeihilfen für Personenbeschädigte und ihre Angehörigen . . . . .                              | 10 000                        | —                             | —                               |   |
|  | 440 35                                  | Bekleidungsbeihilfen an entlassene Kriegsbesoldungsempfänger . . . . .                                   | 5 000                         | —                             | —                               |   |
| <b>Gesamtausgaben:</b>   |   |  | <b>60 016 000</b>             | <b>50 005 000</b>             | <b>46 806 129</b>               |   |
| Darunter Erstattungen:   |   |  | —                             | —                             | —                               |   |
| <b>Reinausgaben:</b>   |   |  | <b>60 016 000</b>             | <b>50 005 000</b>             | <b>46 806 129</b>               |   |
| <b>Reineinnahmen:</b>  |   |  | <b>55 898 000</b>             | <b>46 380 000</b>             | <b>43 361 733</b>               |   |
| <b>Zuschußbedarf:</b>  |   |  | <b>4 118 000</b>              | <b>3 625 000</b>              | <b>3 444 396</b>                |   |

## 4. Fürsorgewesen und Jugendhilfe.

| Finanz-<br>statistische<br>Kennziffer        | Nr.<br>der<br>Haus-<br>halts-<br>stelle | Namentliche Bezeichnung<br>der Haushaltsstelle   | Anfang<br>1942<br><i>R.M.</i> | Anfang<br>1941<br><i>R.M.</i> | Rechnung<br>1940<br><i>R.M.</i> | Erläuterungen   |
|--|---|--|-------------------------------|-------------------------------|---------------------------------|---|
| <b>450 Pflegeheime.</b>                      |   |  |                               |                               |                                 |   |
| <b><u>Einnahmen.</u></b>                     |   |  |                               |                               |                                 |   |
| <b>Fortdauernde Einnahmen.</b>               |   |  |                               |                               |                                 |   |
| <b>1. Gebühren und Beiträge.</b>             |   |  |                               |                               |                                 |   |
| 450 10                                       |   | Von Haushaltsstelle 420 32: Pflegekosten . . .   | 121 260                       | 400 000                       | 346 212                         |   |
| <b>3. Andere Einnahmen aus dem Betriebe.</b> |   |  |                               |                               |                                 |   |
| 450 31                                       |   | Von den Angestellten der Pflegeheime für Unterkunft . . . . .  | 7 800                         | 9 500                         | 33 462                          |   |
| 450 32                                       |   | Von der Heeresverwaltung Entschädigung für die Mehrkosten der anderweitigen Unterbringung von Pflegehausinsassen . . . . . | 54 750                        | 83 340                        | —                               |   |
| <b>4. Zuweisungen.</b>                       |   |  |                               |                               |                                 |   |
| 450 40                                       |   | Vom Reich Ersatzleistung für Personalkosten . . . . .  | 32 100                        | —                             | —                               |   |
| <b>5. Zinsen.</b>                            |   |  |                               |                               |                                 |   |
| 450 50                                       |   | Zinsertrag der Erneuerungsrücklage . . . . .   | —                             | 4 400                         | 6 384                           | Zu Nr. 450 50:<br>Mehreinnahmen wegen den Ausgaben bei Nr. 450 50 zu. |
| 450 51                                       |   | Zinsertrag der Stiftungen für das städtische Pflegehaus . . . . .  | 108                           | 115                           | 111                             |   |
| <b>7. Sonstige Einnahmen.</b>                |   |  |                               |                               |                                 |   |
| 450 70                                       |   | Bermischte Einnahmen . . . . .   | 300                           | 1 000                         | 11 479                          | Zu Nr. 450 51:<br>Mehreinnahmen wegen den Ausgaben bei Nr. 450 61 zu. |
| —  |   | Weggefallene Nummern . . . . .   | —                             | 60 500                        | 175 695                         |   |
| <b>Gesamteinnahmen:</b>                      |   |  | <b>216 318</b>                | <b>558 855</b>                | <b>573 343</b>                  |   |
| Darunter Erstattungen:                       |   |  | 121 260                       | 460 000                       | 415 811                         |   |
| <b>Reineinnahmen:</b>                        |   |  | <b>95 058</b>                 | <b>98 855</b>                 | <b>157 532</b>                  |   |
| <b><u>Ausgaben.</u></b>                      |   |  |                               |                               |                                 |   |
| <b>Fortdauernde Ausgaben.</b>                |   |  |                               |                               |                                 |   |
| <b>2. Persönliche Zweckausgaben.</b>         |   |  |                               |                               |                                 |   |
| 450 20                                       |   | Dienstbezüge der planmäßigen Beamten . . . . .   | 30 130                        | 19 160                        | —                               |   |
| 450 22                                       |   | Versorgungsaufwand für Beamte und deren Hinterbliebene . . . . .   | 9 421                         | 5 560                         | —                               |   |
| 450 23                                       |   | Vergütungen der Angestellten . . . . .   | 39 460                        | 73 530                        | 61 340                          |   |
| 450 24                                       |   | Versorgungsaufwand für Angestellte und deren Hinterbliebene . . . . .  | 3 803                         | 3 070                         | 6 318                           |   |
| 450 26                                       |   | Löhne der Arbeiter . . . . .   | 6 400                         | 75 530                        | 54 676                          |   |
| 450 27                                       |   | Versorgungsaufwand für Arbeiter und deren Hinterbliebene . . . . .   | 3 742                         | 4 600                         | —                               |   |
| 450 28                                       |   | Sonstige persönliche Ausgaben . . . . .  | 2 100                         | 1 260                         | 3 101                           | Zu Nr. 450 23:<br>An Haushaltsstelle 510 30.                          |
| <b>3. Sächliche Zweckausgaben.</b>           |   |  |                               |                               |                                 |   |
| 450 30                                       |   | Ausgaben laut Sammelnachweis:  |                               |                               |                                 |   |
| 450 300                                      |   | Nr. 4 Geschäftsbedürfnisse . . . . .   | 634                           | 3 086                         | 1 293                           |   |
| 450 301                                      |   | Nr. 5 Schadenversicherungsbeiträge . . . . .   | 731                           | 1 220                         | 1 220                           |   |
| 450 302                                      |   | Nr. 6 Unterhaltung der Gebäude und des Inventars . . . . .   | 8 245                         | 8 245                         | 3 587                           |   |
| 450 303                                      |   | Nr. 7 Heizung . . . . .  | 2 950                         | 33 800                        | 36 226                          |   |
| 450 304                                      |   | Nr. 8 Luftschutz . . . . .   | 3 420                         | 8 060                         | 11 335                          |   |
| 450 306                                      |   | Nr. 10 Beschaffung von Inventar . . . . .  | —                             | 4 000                         | —                               |   |
| <b>Zu übertragen:</b>                        |   |  | <b>111 036</b>                | <b>241 121</b>                | <b>179 096</b>                  |   |

#### 4. Fürsorgewesen und Jugendhilfe.

| Finanz-<br>statistische<br>Kennziffer | Nr.<br>der<br>Haus-<br>halts-<br>stelle | Namentliche Bezeichnung<br>der Haushaltsstelle                                     | Anjah<br>1942<br><i>R.M.</i> | Anjah<br>1941<br><i>R.M.</i> | Rechnung<br>1940<br><i>R.M.</i> | Erläuterungen   |
|---------------------------------------|---|--|------------------------------|------------------------------|---------------------------------|---|
|                                       |   | Übertrag:  | 111 036                      | 241 121                      | 179 096                         |   |
| 450 31                                |   | Miete, Beleuchtung, Reinigung, Wasserver-<br>brauch . . . . .                      | 8 800                        | 28 082                       | 15 974                          |   |
| 450 32                                |   | Für Speisung . . . . .   | 54 637                       | 115 000                      | 112 311                         | Zu Nr. 450 32:<br>Darunter 26 000 RM an<br>Haushaltsstelle 520 309. |
| 450 33                                |   | Bekleidung und Betterfordernisse, Wäsche und<br>dergleichen. . . . .               | 1 500                        | 12 000                       | 574                             |   |
| 450 34                                |   | Ärztliche Versorgung und ärztliche Instrumente,<br>Heil- und Hilfsmittel . . . . . | 2 200                        | 5 000                        | 2 170                           |   |
| 450 35                                |   | Taschengeld und Zulagen für besondere Arbei-<br>ten der Pfleglinge . . . . .       | 7 800                        | 35 000                       | 23 790                          |   |
|                                       |   | 5. Zuführungen an Rücklagen.   |                              |                              |                                 |   |
| 450 50                                |   | Zinsertrag an die Erneuerungsrücklage . . .  | —                            | 4 400                        | 6 384                           | Zu Nr. 450 50:<br>Siehe Nr. 450 50 der<br>Einnahmen.                |
| 450 51                                |   | An die Erneuerungsrücklage . . . . .   | 26 017                       | —                            | 113 357                         |   |
|                                       |   | 6. Sonstige Ausgaben.  |                              |                              |                                 |   |
| 450 60                                |   | Steuern und Abgaben . . . . .  | 1 720                        | 3 700                        | 3 686                           | Zu Nr. 450 61:<br>Siehe Nr. 450 51 der<br>Einnahmen.                |
| 450 61                                |   | An das Stiftungsvermögen . . . . .   | 108                          | 115                          | —                               |   |
| 450 62                                |   | Vermischte Ausgaben . . . . .  | 2 500                        | 2 500                        | 1 082                           |   |
| —                                     |   | Weggefallene Nummern . . . . .   | —                            | 148 575                      | 119 876                         |   |
|                                       |   | <b>Gesamtausgaben:</b>   | <b>216 318</b>               | <b>595 493</b>               | <b>578 300</b>                  |   |
|                                       |   | Darunter Erstattungen:   | 121 260                      | 460 000                      | 415 811                         |   |
|                                       |   | Reinausgaben:  | 95 058                       | 135 493                      | 162 489                         |   |
|                                       |   | Reineinnahmen:   | 95 058                       | 98 855                       | 157 532                         |   |
|                                       |   | Gleicht sich aus   | —                            | — 36 638                     | — 4 957                         |   |

## 4. Fürsorgewesen und Jugendhilfe.

| Finanz-<br>statistische<br>Kennziffer | Nr.<br>der<br>Haus-<br>halts-<br>stelle | Namentliche Bezeichnung<br>der Haushaltsstelle                        | Ansatz<br>1942<br><i>R.M.</i> | Ansatz<br>1941<br><i>R.M.</i> | Rechnung<br>1940<br><i>R.M.</i> | Erläuterungen |
|---------------------------------------|---|---|-------------------------------|-------------------------------|---------------------------------|---------------|
| <b>451 Obdachlosenunterkünfte.</b>    |   |   |                               |                               |                                 |               |
| <b><u>Einnahmen.</u></b>              |   |   |                               |                               |                                 |               |
| <b>Fortdauernde Einnahmen.</b>        |   |   |                               |                               |                                 |               |
| 1. Gebühren und Beiträge.             |   |   |                               |                               |                                 |               |
| 451 10                                |   | Benutzungsgebühren . . . . .  | 30 000                        | 26 000                        | 30 587                          |               |
| 2. Miete und Pacht.                   |   |   |                               |                               |                                 |               |
| 451 20                                |   | Wohnungsmieten der Verwalter . . . . .                                | 3 500                         | 3 950                         | 3 703                           |               |
| 3. Andere Einnahmen aus dem Betriebe. |   |   |                               |                               |                                 |               |
| 451 30                                |   | Ruhegeldbeiträge der Arbeiter . . . . .                               | 40                            | 40                            | 35                              |               |
| <b>Gesamteinnahmen:</b>               |   |   | <b>33 540</b>                 | <b>29 990</b>                 | <b>34 325</b>                   |               |
| Darunter Erstattungen:                |   |   | —                             | —                             | —                               |               |
| <b>Reineinnahmen:</b>                 |   |   | <b>33 540</b>                 | <b>29 990</b>                 | <b>34 325</b>                   |               |
| <b><u>Ausgaben.</u></b>               |   |   |                               |                               |                                 |               |
| <b>Fortdauernde Ausgaben.</b>         |   |   |                               |                               |                                 |               |
| 2. Persönliche Zweckausgaben.         |   |   |                               |                               |                                 |               |
| 451 20                                |   | Dienstbezüge der planmäßigen Beamten . . . . .                        | 9 195                         | 13 620                        | 10 635                          |               |
| 451 22                                |   | Versorgungsaufwand für Beamte und deren Hinterbliebene . . . . .      | 3 110                         | 3 720                         | 3 936                           |               |
| 451 23                                |   | Vergütungen der Angestellten . . . . .                                | 11 670                        | 18 420                        | 14 940                          |               |
| 451 24                                |   | Versorgungsaufwand für Angestellte und deren Hinterbliebene . . . . . | 406                           | 590                           | 214                             |               |
| 451 26                                |   | Löhne der Arbeiter . . . . .  | 2 400                         | 1 510                         | 3 600                           |               |
| 451 27                                |   | Versorgungsaufwand für Arbeiter und deren Hinterbliebene . . . . .    | 20                            | 30                            | 67                              |               |
| 3. Sächliche Zweckausgaben.           |   |   |                               |                               |                                 |               |
| 451 30                                |   | Ausgaben laut Sammelnachweis:   |                               |                               |                                 |               |
| 451 300                               |   | Nr. 4 Geschäftsbedürfnisse . . . . .                                  | 294                           | 278                           | 910                             |               |
| 451 301                               |   | Nr. 5 Schadenversicherungsbeiträge . . . . .                          | 235                           | 235                           | 235                             |               |
| 451 302                               |   | Nr. 6 Unterhaltung der Gebäude und des Inventars . . . . .            | 11 300                        | 11 300                        | 7 452                           |               |
| 451 303                               |   | Nr. 7 Heizung . . . . .   | 2 550                         | 2 400                         | 1 433                           |               |
| 451 304                               |   | Nr. 8 Luftschutz . . . . .  | 3 420                         | —                             | —                               |               |
| 451 31                                |   | Miete, Beleuchtung, Reinigung, Wasserverbrauch usw. . . . .           | 25 520                        | 37 980                        | 38 432                          |               |
| 451 32                                |   | Prozeß- und Gerichtskosten . . . . .                                  | 1 000                         | 2 000                         | —                               |               |
| 451 33                                |   | Sonstige sächliche Zweckausgaben . . . . .                            | 1 300                         | 1 300                         | 1 455                           |               |
| 6. Sonstige Ausgaben.                 |   |   |                               |                               |                                 |               |
| 451 60                                |   | Steuern und Abgaben . . . . .   | 3 100                         | 8 000                         | 3 408                           |               |
| 451 61                                |   | Vermischte Ausgaben . . . . .   | 200                           | 200                           | 153                             |               |
| —                                     |   | Weggefallene Nummern . . . . .  | —                             | —                             | 22 905                          |               |
| <b>Gesamtausgaben:</b>                |   |   | <b>75 720</b>                 | <b>101 583</b>                | <b>109 775</b>                  |               |
| Darunter Erstattungen:                |   |   | —                             | —                             | —                               |               |
| <b>Reinausgaben:</b>                  |   |   | <b>75 720</b>                 | <b>101 583</b>                | <b>109 775</b>                  |               |
| <b>Reineinnahmen:</b>                 |   |   | <b>33 540</b>                 | <b>29 990</b>                 | <b>34 325</b>                   |               |
| <b>Zuschußbedarf:</b>                 |   |   | <b>42 180</b>                 | <b>71 593</b>                 | <b>75 450</b>                   |               |

Zu Nr. 451 31:  
Darunter an Haus-  
haltsstelle  
660 902      1 080 RM

#### 4. Fürsorgewesen und Jugendhilfe.

| Finanz-<br>statistische<br>Kennziffer | Nr.<br>der<br>Haus-<br>halts-<br>stelle | Namentliche Bezeichnung<br>der Haushaltsstelle                               | Ansatz<br>1942<br><i>R.M.</i> | Ansatz<br>1941<br><i>R.M.</i> | Rechnung<br>1940<br><i>R.M.</i> | Erläuterungen |
|---------------------------------------|---|--|-------------------------------|-------------------------------|---------------------------------|---------------|
| <b>460 Jugendhilfe.</b>               |   |  |                               |                               |                                 |               |
| <b><u>Einnahmen.</u></b>              |   |  |                               |                               |                                 |               |
| Fortdauernde Einnahmen.               |   |  |                               |                               |                                 |               |
| 3. Andere Einnahmen aus dem Betriebe. |   |  |                               |                               |                                 |               |
| ○ 460 30                              |   | Ersatzleistung von vorgelegten Kosten für Fürsorgezöglinge . . . . .         | 1 500                         | 1 500                         | 903                             |               |
| <b>Gesamteinnahmen:</b>               |   |  | <b>1 500</b>                  | <b>1 500</b>                  | <b>903</b>                      |               |
| Darunter Erstattungen:                |   |  | —                             | —                             | —                               |               |
| <b>Reineinnahmen:</b>                 |   |  | <b>1 500</b>                  | <b>1 500</b>                  | <b>903</b>                      |               |
| <b><u>Ausgaben.</u></b>               |   |  |                               |                               |                                 |               |
| Fortdauernde Ausgaben.                |   |  |                               |                               |                                 |               |
| 3. Sächliche Zweckausgaben.           |   |  |                               |                               |                                 |               |
| 460 31                                |   | Jugendfürsorge (hauptsächlich Unterbringung von Fürsorgezöglingen) . . . . . | 1 500                         | 1 500                         | 1 005                           |               |
| 460 32                                |   | Freiwillige Erziehungshilfe . . . . .  | 36 000                        | 36 000                        | 35 734                          |               |
| <b>Gesamtausgaben:</b>                |   |  | <b>37 500</b>                 | <b>37 500</b>                 | <b>36 739</b>                   |               |
| Darunter Erstattungen:                |   |  | —                             | —                             | —                               |               |
| <b>Reinausgaben:</b>                  |   |  | <b>37 500</b>                 | <b>37 500</b>                 | <b>36 739</b>                   |               |
| <b>Reineinnahmen:</b>                 |   |  | 1 500                         | 1 500                         | 903                             |               |
| <b>Zuschußbedarf:</b>                 |   |  | <b>36 000</b>                 | <b>36 000</b>                 | <b>35 836</b>                   |               |

#### 470 Kindergärten.

|                           |  |   |   |            |            |  |
|---------------------------|--|---|---|------------|------------|--|
| <b><u>Einnahmen.</u></b>  |  |   |   |            |            |  |
| Fortdauernde Einnahmen.   |  |   |   |            |            |  |
| 1. Gebühren und Beiträge. |  |   |   |            |            |  |
| 470 10                    |  | Entgelt für den Besuch der Kindergärten . . . . . | — | 250        | 239        |  |
| <b>Gesamteinnahmen:</b>   |  |   | — | <b>250</b> | <b>239</b> |  |
| Darunter Erstattungen:    |  |   | — | —          | —          |  |
| <b>Reineinnahmen:</b>     |  |   | — | <b>250</b> | <b>239</b> |  |

#### 4. Fürsorgewesen und Jugendhilfe.

| Finanz-<br>statistische<br>Kennziffer | Nr.<br>der<br>Haus-<br>halts-<br>stelle | Namentliche Bezeichnung<br>der Haushaltsstelle  | Anfang<br>1942<br><i>R.M.</i> | Anfang<br>1941<br><i>R.M.</i> | Rechnung<br>1940<br><i>R.M.</i> | Erläuterungen                   |
|---------------------------------------|---|---|-------------------------------|-------------------------------|---------------------------------|---------------------------------|
|                                       |   | <b><u>Ausgaben.</u></b>   |                               |                               |                                 |                                 |
|                                       |   | <b>Fortdauernde Ausgaben.</b>   |                               |                               |                                 |                                 |
|                                       |   | 2. Persönliche Zweckausgaben.   |                               |                               |                                 |                                 |
| 470 210                               |   | Bergütungen der Lehrkräfte (Angestellte) . . .  | 3 100                         | 5 600                         | 5 682                           |                                 |
|                                       |   | 3. Sächliche Zweckausgaben.   |                               |                               |                                 |                                 |
| 470 30                                |   | Ausgaben laut Sammelnachweis:   |                               |                               |                                 |                                 |
| 470 304                               |   | Nr. 8 Luftschutz . . . . .  | 330                           | 900                           | 629                             |                                 |
| 470 31                                |   | Zuschuß an die NS.-Volkswohlfahrt zum Betrieb<br>von Kindergärten und -horten . . . . . | 75 000                        | 75 000                        | 78 000                          | Zu Nr. 470 31:<br>Siehe Anhang. |
| —                                     |   | Weggefallene Nummern . . . . .  | —                             | 650                           | 500                             |                                 |
|                                       |   | Summe der fortdauernden Ausgaben:   | 78 430                        | 82 150                        | 84 811                          |                                 |
|                                       |   | <b>Einmalige Ausgaben.</b>  |                               |                               |                                 |                                 |
| 470 80                                |   | Bau, Einrichtung und Instandsetzung von Kin-<br>dertagesstätten . . . . .               | 50 000                        | 50 000                        | 27 000                          |                                 |
|                                       |   | Summe der einmaligen Ausgaben:  | 50 000                        | 50 000                        | 27 000                          |                                 |
|                                       |   | <b>Gesamtausgaben:</b>  | <b>128 430</b>                | <b>132 150</b>                | <b>111 811</b>                  |                                 |
|                                       |   | Darunter Erstattungen:  | —                             | —                             | —                               |                                 |
|                                       |   | <b>Reinausgaben:</b>  | <b>128 430</b>                | <b>132 150</b>                | <b>111 811</b>                  |                                 |
|                                       |   | Reineinnahmen:  | —                             | 250                           | 239                             |                                 |
|                                       |   | <b>Zuschußbedarf:</b>   | <b>128 430</b>                | <b>131 900</b>                | <b>111 572</b>                  |                                 |

#### 471 Kleinkindererholungsheim „Eichenhorst“ — Gustav-Klingelhöfer-Stiftung —

|        |  |   |               |               |               |   |
|--------|--|---|---------------|---------------|---------------|---|
|        |  | <b><u>Einnahmen.</u></b>  |               |               |               |   |
|        |  | <b>Fortdauernde Einnahmen.</b>  |               |               |               |   |
|        |  | 1. Gebühren und Beiträge.   |               |               |               |   |
| 471 10 |  | Von Haushaltsstelle 420 33: Pflegekosten . . .                                | 56 616        | 56 616        | 32 145        |   |
| 471 11 |  | Von Haushaltsstelle 420 32: Pflegekosten . . .                                | 1 224         | 1 224         | —             |   |
|        |  | 3. Andere Einnahmen aus dem<br>Betriebe.                                      |               |               |               |   |
| 471 30 |  | Von den Angestellten des Heimes für Verpfle-<br>gung und Unterkunft . . . . . | 3 300         | 3 300         | 4 688         |   |
|        |  | 5. Zinsen.  |               |               |               |   |
| 471 50 |  | Zinsertrag der Erneuerungsrücklage . . . . .                                  | —             | 300           | 182           | Zu Nr. 471 50:<br>Mehreinnahmen wach-<br>sen den Ausgaben bei<br>Nr. 471 50 zu. |
|        |  | 7. Sonstige Einnahmen.  |               |               |               |   |
| 471 70 |  | Bermischte Einnahmen . . . . .  | 50            | 50            | —             |   |
|        |  | <b>Gesamteinnahmen:</b>   | <b>61 190</b> | <b>61 490</b> | <b>37 015</b> |   |
|        |  | Darunter Erstattungen:  | 57 840        | 57 840        | 32 145        |   |
|        |  | <b>Reineinnahmen:</b>   | <b>3 350</b>  | <b>3 650</b>  | <b>4 870</b>  |   |

## 4. Fürsorgewesen und Jugendhilfe.

| Finanz-<br>statistische<br>Kennziffer | Nr.<br>der<br>Haus-<br>halts-<br>stelle | Namentliche Bezeichnung<br>der Haushaltsstelle                           | Anjah<br>1942<br><i>R.M.</i> | Anjah<br>1941<br><i>R.M.</i> | Rechnung<br>1940<br><i>R.M.</i> | Erläuterungen  |
|---------------------------------------|---|--|------------------------------|------------------------------|---------------------------------|--|
| <b><u>Ausgaben.</u></b>               |   |  |                              |                              |                                 |  |
| <b>Fortdauernde Ausgaben.</b>         |   |  |                              |                              |                                 |  |
| <b>2. Persönliche Zweckausgaben.</b>  |   |  |                              |                              |                                 |  |
| 471 20                                |   | Dienstbezüge der planmäßigen Beamten . . . . .                           | —                            | 4 460                        | 3 585                           |  |
| 471 22                                |   | Versorgungsaufwand für Beamte und deren<br>Hinterbliebene . . . . .      | —                            | 1 240                        | 1 345                           |  |
| 471 23                                |   | Vergütungen der Angestellten . . . . .                                   | 15 260                       | 17 430                       | 21 295                          |  |
| 471 24                                |   | Versorgungsaufwand für Angestellte und deren<br>Hinterbliebene . . . . . | 3 360                        | 2 760                        | 1 091                           |  |
| 471 26                                |   | Löhne der Arbeiter . . . . .   | 6 480                        | 6 190                        | 3 942                           |  |
| 471 27                                |   | Versorgungsaufwand für Arbeiter und deren<br>Hinterbliebene . . . . .    | 465                          | 630                          | 325                             |  |
| 471 28                                |   | Sonstige persönliche Ausgaben . . . . .                                  | 400                          | 400                          | 619                             | Zu Nr. 471 28:<br>An Haushaltsstelle<br>510 30.                    |
| <b>3. Sächliche Zweckausgaben.</b>    |   |  |                              |                              |                                 |  |
| 471 30                                |   | Ausgaben laut Sammelnachweis:  |                              |                              |                                 |  |
| 471 300                               |   | Nr. 4 Geschäftsbedürfnisse . . . . .                                     | 475                          | 549                          | 60                              |  |
| 471 301                               |   | Nr. 5 Schadenversicherungsbeiträge . . . . .                             | 430                          | 350                          | 350                             |  |
| 471 302                               |   | Nr. 6 Unterhaltung der Gebäude und des<br>Inventars . . . . .            | 1 000                        | 1 000                        | 336                             |  |
| 471 303                               |   | Nr. 7 Heizung . . . . .  | 2 900                        | 2 700                        | 2 377                           |  |
| 471 304                               |   | Nr. 8 Luftschutz . . . . .   | 1 010                        | 1 560                        | —                               |  |
| 471 306                               |   | Nr. 10 Beschaffung von Inventar . . . . .                                | 450                          | 450                          | —                               |  |
| 471 31                                |   | Miete, Beleuchtung, Reinigung, Wasserver-<br>brauch usw. . . . .         | 2 400                        | 2 400                        | 1 847                           | Zu Nr. 471 31:<br>Darunter an Haus-<br>haltsstelle<br>920 24 20 RM |
| 471 32                                |   | Verpflegung . . . . .  | 16 000                       | 16 000                       | 12 315                          |  |
| 471 33                                |   | Ärztliche Versorgung, Arzneien usw. . . . .                              | 400                          | 400                          | 264                             |  |
| 471 34                                |   | Erziehungs- und Erholungszwecke, Turn- und<br>Spielgeräte usw. . . . .   | 100                          | 700                          | —                               |  |
| 471 35                                |   | Sonstige sächliche Zweckausgaben . . . . .                               | 685                          | 685                          | —                               |  |
| <b>5. Zuführungen an Rücklagen.</b>   |   |  |                              |                              |                                 |  |
| 471 50                                |   | Ertrag an die Erneuerungsrücklage . . . . .                              | —                            | 300                          | 182                             | Zu Nr. 471 50:<br>Siehe Nr. 471 50 der<br>Einnahmen.               |
| 471 51                                |   | An die Erneuerungsrücklage . . . . .                                     | 8 975                        | 886                          | —                               |  |
| <b>6. Sonstige Ausgaben.</b>          |   |  |                              |                              |                                 |  |
| 471 60                                |   | Bermischte Ausgaben . . . . .  | 400                          | 400                          | 262                             |  |
| —                                     |   | Weggefallene Nummern . . . . .   | —                            | —                            | 901                             |  |
| <b>Gesamtausgaben:</b>                |   |  | <b>61 190</b>                | <b>61 490</b>                | <b>51 096</b>                   |  |
| Darunter Erstattungen:                |   |  | 57 840                       | 57 840                       | 32 145                          |  |
| <b>Reinausgaben:</b>                  |   |  | <b>3 350</b>                 | <b>3 650</b>                 | <b>18 951</b>                   |  |
| Reineinnahmen:                        |   |  | 3 350                        | 3 650                        | 4 870                           |  |
| <b>Gleicht sich aus</b>               |   |  | <b>—</b>                     | <b>—</b>                     | <b>— 14 081</b>                 |  |



## 5. Gesundheitswesen, Volks- und Jugendertüchtigung.

| Finanz-<br>statistische<br>Kennziffer        | Nr.<br>der<br>Haus-<br>halts-<br>stelle | Namentliche Bezeichnung<br>der Haushaltsstelle   | Anjah<br>1942<br><i>R.M.</i> | Anjah<br>1941<br><i>R.M.</i> | Rechnung<br>1940<br><i>R.M.</i> | Erläuterungen |
|--|---|--|------------------------------|------------------------------|---------------------------------|---------------|
| <b>500 Allgemeine Gesundheitsverwaltung.</b> |   |  |                              |                              |                                 |               |
| <b><u>Einnahmen.</u></b>                     |   |  |                              |                              |                                 |               |
| <b>Fortdauernde Einnahmen.</b>               |   |  |                              |                              |                                 |               |
| <b>1. Gebühren und Beiträge.</b>             |   |  |                              |                              |                                 |               |
| 500 10                                       |   | Verwaltungsgebühren . . . . .  | 20                           | —                            | —                               |               |
| 500 11                                       |   | Gebühren für Inanspruchnahme von Einrich-<br>tungen und Personal bei vertrauensärztlicher<br>Tätigkeit der Ärzte des Amtes . . . . . | 500                          | 500                          | 635                             |               |
| <b>7. Sonstige Einnahmen.</b>                |   |  |                              |                              |                                 |               |
| 500 70                                       |   | Vermischte Einnahmen . . . . .   | 50                           | —                            | —                               |               |
| <b>Gesamteinnahmen:</b>                      |   |  | <b>570</b>                   | <b>500</b>                   | <b>635</b>                      |               |
| Darunter Erstattungen:                       |   |  | —                            | —                            | —                               |               |
| <b>Reineinnahmen:</b>                        |   |  | <b>570</b>                   | <b>500</b>                   | <b>635</b>                      |               |
| <b><u>Ausgaben.</u></b>                      |   |  |                              |                              |                                 |               |
| <b>Fortdauernde Ausgaben.</b>                |   |  |                              |                              |                                 |               |
| <b>0. Persönliche Verwaltungsausgaben.</b>   |   |  |                              |                              |                                 |               |
| 500 00                                       |   | Dienstbezüge der planmäßigen Beamten . . . . .   | 30 672                       | 28 020                       | 28 127                          |               |
| 500 02                                       |   | Verorgungsaufwand für Beamte und deren<br>Hinterbliebene . . . . .   | 10 257                       | 8 200                        | 6 801                           |               |
| 500 03                                       |   | Vergütungen der Angestellten . . . . .   | 5 100                        | 4 000                        | 4 803                           |               |
| 500 04                                       |   | Verorgungsaufwand für Angestellte und deren<br>Hinterbliebene . . . . .  | 406                          | 380                          | 401                             |               |
| <b>1. Sächliche Verwaltungsausgaben.</b>     |   |  |                              |                              |                                 |               |
| <b>Ausgaben laut Sammelnachweis:</b>         |   |  |                              |                              |                                 |               |
| 500 100                                      |   | Nr. 4 Geschäftsbedürfnisse . . . . .   | 1 932                        | 1 600                        | 1 371                           |               |
| 500 101                                      |   | Nr. 5 Schadenversicherungsbeiträge . . . . .   | 70                           | 70                           | 50                              |               |
| 500 102                                      |   | Nr. 6 Unterhaltung der Gebäude und des<br>Inventars . . . . .  | 250                          | 250                          | 175                             |               |
| 500 104                                      |   | Nr. 8 Luftschuß . . . . .  | 1 200                        | 3 060                        | —                               |               |
| 500 105                                      |   | Nr. 9 Beschaffung von Büromaschinen und<br>Fernsprecheinrichtungen . . . . .   | 400                          | 500                          | —                               |               |
| 500 106                                      |   | Nr. 10 Beschaffung von Inventar . . . . .  | 500                          | 200                          | 301                             |               |
| <b>6. Sonstige Ausgaben.</b>                 |   |  |                              |                              |                                 |               |
| 500 60                                       |   | Vermischte Ausgaben . . . . .  | 25                           | 15                           | 12                              |               |
| <b>Gesamtausgaben:</b>                       |   |  | <b>50 812</b>                | <b>46 295</b>                | <b>42 041</b>                   |               |
| Darunter Erstattungen:                       |   |  | —                            | —                            | —                               |               |
| <b>Reinausgaben:</b>                         |   |  | <b>50 812</b>                | <b>46 295</b>                | <b>42 041</b>                   |               |
| <b>Reineinnahmen:</b>                        |   |  | 570                          | 500                          | 635                             |               |
| <b>Zufußbedarf:</b>                          |   |  | <b>50 242</b>                | <b>45 795</b>                | <b>41 406</b>                   |               |

## 5. Gesundheitswesen, Volks- und Jugendertüchtigung.

| Finanz-<br>statistische<br>Kennziffer | Nr.<br>der<br>Haus-<br>halts-<br>stelle | Namentliche Bezeichnung<br>der Haushaltsstelle  | Anfang<br>1942<br><i>R.M.</i> | Anfang<br>1941<br><i>R.M.</i> | Rechnung<br>1940<br><i>R.M.</i> | Erläuterungen   |
|---------------------------------------|---|---|-------------------------------|-------------------------------|---------------------------------|---|
| <b>510 Gesundheitspflege.</b>         |   |   |                               |                               |                                 |   |
| <b><u>Einnahmen.</u></b>              |   |   |                               |                               |                                 |   |
| <b>Fortdauernde Einnahmen.</b>        |   |   |                               |                               |                                 |   |
| 1. Gebühren und Beiträge.             |   |   |                               |                               |                                 |   |
| 510 10                                |   | Amtsärztliche Gebühren . . . . .  | 20 000                        | 20 000                        | 29 794                          |   |
| 3. Andere Einnahmen aus dem Betriebe. |   |   |                               |                               |                                 |   |
| 510 30                                |   | Erstattung von Besoldung . . . . .  | 4 650                         | 4 400                         | 4 400                           | Zu Nr. 510 30:<br>Von Haushaltsstellen<br>400 08     2 150 RM<br>450 28     2 100 RM<br>471 28     400 RM |
| 510 31                                |   | Von Haushaltsstelle 400 11: Erstattung von<br>Miete . . . . .   | 408                           | —                             | —                               |   |
| 4. Zuweisungen.                       |   |   |                               |                               |                                 |   |
| ○ 510 40                              |   | Zuschuß des Staates zur Einrichtung und<br>Unterhaltung des Gesundheitsamtes . . . .                                | 9 000                         | 5 000                         | 9 000                           | Zu Nr. 510 41:<br>Mehreinnahmen wach-<br>sen den Ausgaben bei<br>den Nrn. 510 350 und<br>510 351 zu.      |
| 510 41                                |   | Leistungen der Landesversicherungsanstalt:<br>a) für Tuberkulose-Fürsorge . . . . .                                 | 900                           | 900                           | 1 500                           |   |
|                                       |   | b) für Schulzahnpflege . . . . .  | 12 000                        | 12 000                        | 12 000                          |   |
|                                       |   | c) für Diphtherieschutzimpfung . . . . .  | 3 000                         | 3 000                         | —                               |   |
| 510 42                                |   | Von der NSB. anteilige Kosten für die Milch-<br>bestrahlung zur Bekämpfung der Rachitis .                           | 4 500                         | —                             | —                               |   |
| ○ 510 43                              |   | Ersatzleistung von Gehältern für abgeordnetes<br>Personal . . . . .   | 4 001                         | —                             | —                               |   |
| 7. Sonstige Einnahmen.                |   |   |                               |                               |                                 |   |
| 510 70                                |   | Vermischte Einnahmen . . . . .  | 325                           | 250                           | 361                             |   |
| <b>Gesamteinnahmen:</b>               |   |   | <b>58 784</b>                 | <b>45 550</b>                 | <b>57 055</b>                   |   |
| Darunter Erstattungen:                |   |   | 5 058                         | 4 400                         | 6 423                           |   |
| <b>Reineinnahmen:</b>                 |   |   | <b>53 726</b>                 | <b>41 150</b>                 | <b>50 632</b>                   |   |
| <b><u>Ausgaben.</u></b>               |   |   |                               |                               |                                 |   |
| <b>Fortdauernde Ausgaben.</b>         |   |   |                               |                               |                                 |   |
| 2. Persönliche Zweckausgaben.         |   |   |                               |                               |                                 |   |
| 510 20                                |   | Dienstbezüge der planmäßigen Beamten . . . .  | 240 532                       | 187 020                       | 167 881                         |   |
| 510 21                                |   | Dienstbezüge der außerplanmäßigen Beamten,<br>der Beamtenanwärter und der ehrenamtlich<br>tätigen Beamten . . . . . | 3 840                         | 3 610                         | —                               |   |
| 510 22                                |   | Versorgungsaufwand für Beamte und deren<br>Hinterbliebene . . . . .   | 84 349                        | 48 150                        | 63 833                          |   |
| 510 23                                |   | Vergütungen der Angestellten . . . . .  | 180 772                       | 139 510                       | 136 042                         |   |
| 510 24                                |   | Versorgungsaufwand für Angestellte und deren<br>Hinterbliebene . . . . .  | 34 008                        | 25 360                        | 11 032                          |   |
| 510 25                                |   | Vergütungen der Hilfskräfte . . . . .   | 5 100                         | 39 810                        | —                               |   |
| 510 28                                |   | Sonstige persönliche Ausgaben . . . . .   | 13 714                        | 13 894                        | 5 521                           | Zu Nr. 510 28:<br>Darunter 7 814 RM an<br>Haushaltsstelle 520 306.  |
| <b>Zu übertragen:</b>                 |   |   | <b>562 315</b>                | <b>457 354</b>                | <b>384 309</b>                  |   |

## 5. Gesundheitswesen, Volks- und Jugendertüchtigung.

| Finanz-<br>statistische<br>Kennziffer | Nr.<br>der<br>Haus-<br>halts-<br>stelle | Namentliche Bezeichnung<br>der Haushaltsstelle   | Anfang<br>1942<br><i>R.M.</i> | Anfang<br>1941<br><i>R.M.</i> | Rechnung<br>1940<br><i>R.M.</i> | Erläuterungen  |
|---------------------------------------|---|--|-------------------------------|-------------------------------|---------------------------------|--|
|                                       |   | übertrag:  | 562 315                       | 457 354                       | 384 309                         |  |
|                                       |   | <b>3. Sächliche Zweckausgaben.</b>   |                               |                               |                                 |  |
| 510 30                                |   | Ausgaben laut Sammelnachweis:  |                               |                               |                                 |  |
| 510 300                               |   | Nr. 4 Geschäftsbedürfnisse . . . . .   | 17 303                        | 16 229                        | 19 219                          |  |
| 510 301                               |   | Nr. 5 Schadenversicherungsbeiträge . . . . .   | 759                           | 880                           | 600                             |  |
| 510 302                               |   | Nr. 6 Unterhaltung der Gebäude und des Inventars . . . . .   | 2 250                         | 2 250                         | 712                             |  |
| 510 306                               |   | Nr. 10 Beschaffung von Inventar . . . . .  | 4 500                         | 300                           | 725                             |  |
| 510 31                                |   | Miete, Benutzungs- und Reinigungsgebühren für die Beratungsstellen sowie Heizung . . . . .   | 10 000                        | 2 800                         | 1 789                           |  |
| 510 32                                |   | Ärztliche Instrumente, Schutzkleidung usw. . . . .   | 20 000                        | 20 000                        | 14 405                          |  |
| 510 33                                |   | Unfall- und Rettungswesen . . . . .  | 3 000                         | 3 000                         | 1 393                           |  |
| 510 34                                |   | Hygienische Volksbelehrung, Hebammen usw. . . . .  | 1 000                         | 1 000                         | 231                             |  |
| 510 35                                |   | Vorbeugende Gesundheitsfürsorge:   |                               |                               |                                 |  |
| 510 350                               |   | Tuberkulosefürsorge . . . . .  | 3 000                         | 2 000                         | 1 500                           | Zu Nr. 510 350 und 510 351:<br>Siehe Nr. 510 41 der Einnahmen. Die nicht verwendeten Beträge sind übertragbar. |
| 510 351                               |   | Diphtherie-Schutzimpfung . . . . .   | 6 000                         | 6 000                         | 9 000                           |  |
| 510 352                               |   | Gebühren für besondere fachärztliche Gutachten, insbesondere zur Durchführung der Rassegesetze, Verdienstausfall gemäß Gef. z. Verh. erbtr. Nachw. . . . . | 200                           | 200                           | 60                              |  |
| 510 353                               |   | Kosten der Milchbestrahlung zur Bekämpfung der Rachitis . . . . .  | 11 000                        | —                             | 656                             |  |
| 510 36                                |   | Ausbau der Erb- und anderen Karteien . . . . .   | 3 200                         | 600                           | 100                             |  |
|                                       |   | <b>6. Sonstige Ausgaben.</b>   |                               |                               |                                 |  |
| 510 60                                |   | Beiträge an Vereine . . . . .  | 15 722                        | 47 622                        | 47 593                          | Zu Nr. 510 60:<br>Siehe Anhang.  |
| 510 61                                |   | Vermischte Ausgaben . . . . .  | 300                           | 585                           | 17                              |  |
| —                                     |   | Weggefallene Nummern . . . . .   | —                             | 600                           | 10 785                          |  |
|                                       |   | Summe der fortdauernden Ausgaben:  | 660 549                       | 561 420                       | 493 094                         |  |
|                                       |   | <b>Einmalige Ausgaben.</b>   |                               |                               |                                 |  |
| 510 80                                |   | Beschaffung eines Schirmbildgeräts für die Tuberkulosefürsorge . . . . .   | 8 500                         | —                             | —                               |  |
| 510 81                                |   | Beschaffung und Aufstellung von Apparaten beim Städtischen Milchhof zur Bestrahlung von Milch . . . . .  | 25 000                        | —                             | —                               |  |
| —                                     |   | Weggefallene Nummern . . . . .   | —                             | 13 000                        | 100                             |  |
|                                       |   | Summe der einmaligen Ausgaben:   | 33 500                        | 13 000                        | 100                             |  |
|                                       |   | <b>Gesamtausgaben:</b>   | <b>694 049</b>                | <b>574 420</b>                | <b>493 194</b>                  |  |
|                                       |   | Darunter Erstattungen:   | 5 058                         | 4 400                         | 6 423                           |  |
|                                       |   | <b>Reinausgaben:</b>   | <b>688 991</b>                | <b>570 020</b>                | <b>486 771</b>                  |  |
|                                       |   | Reineinnahmen:   | 53 726                        | 41 150                        | 50 632                          |  |
|                                       |   | <b>Zuflußbedarf:</b>   | <b>635 265</b>                | <b>528 870</b>                | <b>436 139</b>                  |  |

## 5. Gesundheitswesen, Volks- und Jugendertüchtigung.

| Finanz-<br>statistische<br>Kennziffer            | Nr.<br>der<br>Haus-<br>halts-<br>stelle | Namentliche Bezeichnung<br>der Haushaltsstelle   | Anfang<br>1942<br><i>R.M.</i> | Anfang<br>1941<br><i>R.M.</i> | Rechnung<br>1940<br><i>R.M.</i> | Erläuterungen  |
|--|---|--|-------------------------------|-------------------------------|---------------------------------|--|
| <b>520 Städtische Krankenanstalten.</b>          |   |  |                               |                               |                                 |  |
| <b>Einnahmen.</b>                                |   |  |                               |                               |                                 |  |
| <b>Fortdauernde Einnahmen.</b>                   |   |  |                               |                               |                                 |  |
| <b>1. Gebühren und Beiträge.</b>                 |   |  |                               |                               |                                 |  |
| 520 10   |   | Pflegekosten . . . . .   | 2 719 000                     | 2 658 000                     | 2 791 545                       | Zu Nr. 520 10:<br>Darunter von Haus-<br>haltsstellen<br>420 35 350 000 RM<br>420 36 1 000 RM   |
| 520 11   |   | Ambulante Behandlung, Nebenkosten . . . . .  | 833 200                       | 796 400                       | 856 755                         |  |
| 520 12   |   | Ausbildungsgebühren der Säuglingspflege-<br>schülerinnen . . . . .   | 10 000                        | 10 000                        | 13 312                          |  |
| 520 13   |   | Totenscheingebühren usw. . . . .   | 2 500                         | 2 500                         | 3 217                           | Zu Nr. 520 11:<br>Darunter 12 200 RM<br>von Haushaltsstelle<br>110 33.   |
| <b>2. Miete, Pacht.</b>                          |   |  |                               |                               |                                 |  |
| 520 20   |   | Mieten usw. . . . .  | 195 860                       | 194 170                       | 193 080                         |  |
| <b>3. Andere Einnahmen aus dem<br/>Betriebe.</b> |   |  |                               |                               |                                 |  |
| 520 300  |   | Ruhegeldbeiträge der Arbeiter . . . . .  | 9 100                         | 8 300                         | 9 316                           | Zu Nr. 520 301:<br>Anteilige Kosten für:<br>Dienstbezüge der<br>Beamten u. Ver-<br>gütungen der<br>Angestellten 382 900 RM<br>Verf.-Aufw. für<br>Angestellte und<br>deren Hinter-<br>bliebene 24 800 RM<br>Löhne der<br>Arbeiter 70 600 RM<br>Verf.-Aufw.<br>für Arbeiter<br>u. deren Hin-<br>terbliebene 7 750 RM<br>Geschäfts-<br>bedürfnisse 32 675 RM<br>Schadenverf.-<br>Beiträge 1 000 RM<br>Unterhalt. der<br>Gebäude und<br>des Invent. 11 500 RM<br>Unterhaltung<br>der maschin.<br>Anlagen 7 400 RM<br>Heizung 11 770 RM<br>Luftschutz 1 095 RM<br>Beschaff. von<br>Büromaschin.<br>u. Inventar 4 505 RM<br>Reinigung,<br>Beleuchtung<br>und Wasser-<br>verbrauch 18 400 RM<br>Kleidung und<br>Wäsche 4 000 RM<br>Arzneien, Che-<br>mikalien und<br>Verbandm. 48 000 RM<br>Kranken-Labor-<br>u. Röntgen-Bed.<br>Instrumente<br>u. Apparate 32 000 RM<br>Porto und<br>sonstige sach-<br>liche Zweck-<br>ausgaben 3 900 RM<br>Schulden-<br>dienst 8 175 RM<br>671 670 RM |
| 520 301  |   | Ersatzleistung von der Medizinischen Akademie . . . . .  | 671 670                       | 738 520                       | —                               |  |
| 520 302  |   | Benutzungsentgelt von der Heeresverwaltung . . . . .   | 44 200                        | —                             | —                               |  |
| 520 303  |   | Ersatzleistung von Befoldung durch den Reichs-<br>tuberkuloseauschuß für die Lupusbekämpfung<br>im Regierungsbezirk Düsseldorf . . . . . | 3 300                         | —                             | —                               |  |
| 520 304  |   | Von Unterabschnitt 256: Erstattung von Besol-<br>dungs- und Sachaufwand . . . . .  | 6 400                         | 7 400                         | 4 823                           |  |
| 520 305  |   | Von Haushaltsstelle 400 08: Erstattung von<br>Besoldungsaufwand . . . . .  | 1 796                         | 1 618                         | 1 606                           |  |
| 520 306  |   | Von Haushaltsstelle 510 28: Erstattung von<br>Besoldungsaufwand . . . . .  | 7 814                         | 4 444                         | 6 318                           |  |
| 520 307  |   | Von Haushaltsstelle 540 35: Erstattung von<br>Aufwand für sportärztliche Beratung . . . . .  | 500                           | 500                           | 500                             |  |
| 520 308  |   | Fernsprechgebühren . . . . .   | 12 000                        | 11 000                        | 16 506                          |  |
| 520 309  |   | Für Abgabe von Beköstigung an Nichtfranke . . . . .  | 717 700                       | 754 000                       | 954 385                         |  |
| 520 310  |   | Arzneien, Chemikalien und fotogr. Antikel . . . . .  | 18 000                        | 18 000                        | 24 874                          |  |
| 520 311  |   | Kleidung und Wäsche . . . . .  | 15 860                        | 16 770                        | 16 108                          |  |
| 520 312  |   | Schrottverkauf usw. . . . .  | 3 000                         | 3 000                         | 4 042                           |  |
| <b>5. Zinsen.</b>                                |   |  |                               |                               |                                 |  |
| 520 50   |   | Zinsertrag der Erweiterungsrücklage . . . . .  | —                             | 104 500                       | 103 590                         |  |
| <b>7. Sonstige Einnahmen.</b>                    |   |  |                               |                               |                                 |  |
| 520 70   |   | Ersatzleistung von Gehältern usw. für der<br>Wehrmacht zur Verfügung gestellte Schwestern . . . . .                                      | 259 716                       | —                             | 105 098                         |  |
| 520 71   |   | Bermischte Einnahmen . . . . .   | 7 200                         | 5 000                         | 12 016                          |  |
| —  |   | Weggefallene Nummern . . . . .   | —                             | —                             | 184 295                         |  |
| <b>Gesamteinnahmen.</b>                          |   |  | <b>5 538 816</b>              | <b>5 334 122</b>              | <b>5 301 386</b>                |  |
| Darunter Erstattungen:                           |   |  | 405 710                       | 605 362                       | 727 491                         |  |
| <b>Reineinnahmen:</b>                            |   |  | <b>5 133 106</b>              | <b>4 728 760</b>              | <b>4 573 895</b>                |  |
| <b>Ausgaben.</b>                                 |   |  |                               |                               |                                 |  |
| <b>Fortdauernde Ausgaben.</b>                    |   |  |                               |                               |                                 |  |
| <b>2. Persönliche Zweckausgaben.</b>             |   |  |                               |                               |                                 |  |
| 520 20   |   | Dienstbezüge der planmäßigen Beamten . . . . .   | 311 039                       | 297 450                       | } 664 036                       | Zu Nr. 520 304:<br>Darunter von Haus-<br>haltsstellen<br>256 23 1 000 RM<br>256 32 5 400 RM  |
| 520 21   |   | Dienstbezüge der außerplanmäßigen Beamten,<br>der Beamtenanwärter und der ehrenamtlich<br>tätigen Beamten . . . . .                      | 321 760                       | 338 560                       |                                 |  |
| Zu übertragen:                                   |   |  | 632 799                       | 636 010                       | 664 036                         | Zu Nr. 520 309:<br>Mehrereinnahmen wach-<br>sen den Ausgaben bei<br>Nr. 520 36 zu.<br>Darunter von Haus-<br>haltsstelle<br>450 32 20 000 RM  |
| Zu Nr. 520 310:                                  |   |  |                               |                               |                                 | Mehrereinnahmen wach-<br>sen den Ausgaben bei<br>Nr. 520 33 zu.  |
| Zu Nr. 520 50:                                   |   |  |                               |                               |                                 | Mehrereinnahmen wach-<br>sen den Ausgaben bei<br>Nr. 520 50 zu.  |

## 5. Gesundheitswesen, Volks- und Jugendertüchtigung.

| Finanz-<br>statistische<br>Kennziffer | Nr.<br>der<br>Haus-<br>halts-<br>stelle | Namentliche Bezeichnung<br>der Haushaltsstelle                              | Anjah<br>1942<br><i>R.M.</i> | Anjah<br>1941<br><i>R.M.</i> | Rechnung<br>1940<br><i>R.M.</i> | Erläuterungen   |
|---------------------------------------|---|---|------------------------------|------------------------------|---------------------------------|---|
|                                       |   | Übertrag:   | 632 799                      | 636 010                      | 664 036                         |   |
| 520 22                                |   | Versorgungsaufwand für Beamte und deren Hinterbliebene . . . . .            | 102 303                      | 57 250                       | 249 022                         |   |
| 520 23                                |   | Bergütungen der Angestellten . . . . .                                      | 2 435 710                    | 1 856 300                    | 2 044 356                       |   |
| 520 24                                |   | Versorgungsaufwand für Angestellte und deren Hinterbliebene . . . . .       | 130 075                      | 221 240                      | 20 669                          |   |
| 520 25                                |   | Bergütungen der Hilfskräfte . . . . .                                       | —                            | 11 060                       | —                               |   |
| 520 26                                |   | Löhne der Arbeiter . . . . .  | 669 174                      | 625 660                      | 621 795                         |   |
| 520 27                                |   | Versorgungsaufwand für Arbeiter und deren Hinterbliebene . . . . .          | 76 502                       | 52 910                       | 57 175                          |   |
| 520 28                                |   | Sonstige persönliche Ausgaben . . . . .                                     | 1 790                        | 5 320                        | 439                             |   |
|                                       |   | <b>3. Sächliche Zweckausgaben.</b>  |                              |                              |                                 |   |
| 520 30                                |   | Ausgaben laut Sammelnachweis:   |                              |                              |                                 |   |
| 520 300                               |   | Nr. 4 Geschäftsbedürfnisse . . . . .  | 101 369                      | 103 550                      | 96 795                          |   |
| 520 301                               |   | Nr. 5 Schadenversicherungsbeiträge . . . . .                                | 15 995                       | 15 415                       | 15 355                          |   |
| 520 302                               |   | Nr. 6 Unterhaltung der Gebäude und des Inventars . . . . .                  | 115 000                      | 102 300                      | 119 457                         |   |
| 520 303                               |   | Nr. 7 Heizung . . . . .   | 235 400                      | 205 200                      | 182 853                         |   |
| 520 304                               |   | Nr. 8 Luftschutz . . . . .  | 33 870                       | 21 800                       | 66 643                          |   |
| 520 305                               |   | Nr. 9 Beschaffung von Büromaschinen und Fernsprecheinrichtungen . . . . .   | 2 100                        | 4 200                        | 7 538                           |   |
| 520 306                               |   | Nr. 10 Beschaffung von Inventar . . . . .                                   | 44 000                       | 54 000                       | 27 997                          |   |
| 520 31                                |   | Miete, Reinigung, Beleuchtung und Wasserverbrauch . . . . .                 | 184 019                      | 128 560                      | 103 378                         | Zu Nr. 520 31:<br>Darunter an Haus-<br>haltsstellen<br>920 24 1 974 RM<br>931 21 550 RM |
| 520 32                                |   | Kleidung und Wäsche . . . . .   | 130 000                      | 80 000                       | 79 655                          |   |
| 520 33                                |   | Arzneien, Chemikalien und Verbandmittel . . . . .                           | 240 000                      | 240 000                      | 226 949                         |   |
| 520 34                                |   | Kranken-, Labor- und Röntgenbedarf, Instrumente und Apparate:               |                              |                              |                                 | Zu Nr. 520 33:<br>Siehe Nr. 520 310 der<br>Einnahmen.                                   |
| 520 340                               |   | Beschaffung . . . . .   | 20 000                       | 20 000                       | 20 000                          | Die Nrn. 520 340 und<br>520 341 sind gegen-<br>seitig bedungsfähig.                     |
| 520 341                               |   | Unterhaltung . . . . .  | 140 000                      | 140 000                      | 138 941                         |   |
| 520 35                                |   | Unterhaltung der maschinellen und sonstigen Anlagen, Fahrzeuge usw. . . . . | 74 000                       | 64 500                       | 46 153                          |   |
| 520 36                                |   | Lebensmittel . . . . .  | 1 225 000                    | 1 298 500                    | 1 219 021                       | Zu Nr. 520 36:<br>Siehe Nr. 520 300 der<br>Einnahmen.                                   |
| 520 37                                |   | Fachärztliche Behandlung im Benrather Krankenhaus . . . . .                 | 5 000                        | 5 200                        | 5 038                           |   |
| 520 38                                |   | Sonstige sächliche Zweckausgaben . . . . .                                  | 31 000                       | 23 000                       | 16 116                          |   |
|                                       |   | <b>4. Schuldendienst.</b>   |                              |                              |                                 |   |
| 520 40                                |   | Zinsen . . . . .  | 65 705                       | 68 588                       | 70 413                          |   |
| 520 41                                |   | Tilgung . . . . .   | 97 806                       | 70 550                       | 68 284                          |   |
|                                       |   | <b>5. Zuführungen an Rücklagen.</b>   |                              |                              |                                 |   |
| 520 50                                |   | Zinsertrag an die Erweiterungsrücklage . . . . .                            | —                            | 104 500                      | 103 590                         | Zu Nr. 520 50:<br>Siehe Nr. 520 50 der<br>Einnahmen.                                    |
|                                       |   | <b>6. Sonstige Ausgaben.</b>  |                              |                              |                                 |   |
| 520 60                                |   | Steuern und Abgaben . . . . .   | 49 045                       | 19 445                       | 17 849                          |   |
| 520 61                                |   | Kultusausgaben . . . . .  | 1 500                        | 1 500                        | 841                             |   |
| 520 62                                |   | Vereinsbeiträge . . . . .   | 130                          | 130                          | 182                             | Zu Nr. 520 62:<br>Siehe Anhang.   |
| 520 63                                |   | Vermischte Ausgaben . . . . .   | 9 660                        | 6 870                        | 8 126                           |   |
| —                                     |   | Weggefallene Nummern . . . . .  | —                            | —                            | 130 324                         |   |
|                                       |   | Summe der fortdauernden Ausgaben:   | 6 868 952                    | 6 243 558                    | 6 428 990                       |   |
|                                       |   | <b>Einmalige Ausgaben.</b>  |                              |                              |                                 |   |
| 520 80                                |   | Enthärtungsanlage für Kesselspeisewasser . . . . .                          | 12 000                       | —                            | —                               |   |
| —                                     |   | Weggefallene Nummern . . . . .  | —                            | 110 400                      | 5 000                           |   |
|                                       |   | Summe der einmaligen Ausgaben:  | 12 000                       | 110 400                      | 5 000                           |   |
|                                       |   | <b>Gesamtausgaben:</b>  | <b>6 880 952</b>             | <b>6 353 958</b>             | <b>6 433 990</b>                |   |
|                                       |   | Darunter Erstattungen:  | 405 710                      | 605 362                      | 727 491                         |   |
|                                       |   | <b>Reinausgaben:</b>  | <b>6 475 242</b>             | <b>5 748 596</b>             | <b>5 706 499</b>                |   |
|                                       |   | Reineinnahmen:  | 5 133 106                    | 4 728 760                    | 4 573 895                       |   |
|                                       |   | <b>Zufußbedarf:</b>   | <b>1 342 136</b>             | <b>1 019 836</b>             | <b>1 132 604</b>                |   |

## 5. Gesundheitswesen, Volks- und Jugendertüchtigung.

| Finanz-<br>statistische<br>Kennziffer   | Nr.<br>der<br>Haus-<br>halts-<br>stelle | Namentliche Bezeichnung<br>der Haushaltsstelle                            | Anjaß<br>1942<br><i>R.M.</i> | Anjaß<br>1941<br><i>R.M.</i> | Rechnung<br>1940<br><i>R.M.</i> | Erläuterungen |
|---|---|---|------------------------------|------------------------------|---------------------------------|---------------|
| <b>521 Chemisches Untersuchungsamt.</b> |   |   |                              |                              |                                 |               |
| <b><u>Einnahmen.</u></b>                |   |   |                              |                              |                                 |               |
| <b>Fortdauernde Einnahmen.</b>          |   |   |                              |                              |                                 |               |
| 1. Gebühren und Beiträge.               |   |   |                              |                              |                                 |               |
| 521 10                                  |   | Gebühren für chemische Untersuchungen . . .                               | 2 500                        | 2 100                        | 897                             |               |
|   |   | <b>Gesamteinnahmen:</b>   | <b>2 500</b>                 | <b>2 100</b>                 | <b>897</b>                      |               |
|   |   | Darunter Erstattungen:  | —                            | —                            | —                               |               |
|   |   | <b>Reineinnahmen:</b>   | <b>2 500</b>                 | <b>2 100</b>                 | <b>897</b>                      |               |
| <b><u>Ausgaben.</u></b>                 |   |   |                              |                              |                                 |               |
| <b>Fortdauernde Ausgaben.</b>           |   |   |                              |                              |                                 |               |
| 2. Persönliche Zweckausgaben.           |   |   |                              |                              |                                 |               |
| 521 20                                  |   | Dienstbezüge der planmäßigen Beamten . . .                                | 20 194                       | 19 890                       | 15 123                          |               |
| 521 22                                  |   | Versorgungsaufwand für Beamte und deren<br>Hinterbliebene . . . . .       | 6 808                        | 5 200                        | 5 600                           |               |
| 521 23                                  |   | Vergütungen der Angestellten . . . . .                                    | 5 080                        | 5 080                        | 6 848                           |               |
| 521 24                                  |   | Versorgungsaufwand für Angestellte und deren<br>Hinterbliebene . . . . .  | 40                           | 420                          | 236                             |               |
| 521 26                                  |   | Löhne der Arbeiter . . . . .  | —                            | 460                          | 395                             |               |
| 521 27                                  |   | Versorgungsaufwand für Arbeiter und deren<br>Hinterbliebene . . . . .     | —                            | 50                           | —                               |               |
| 3. Sächliche Zweckausgaben.             |   |   |                              |                              |                                 |               |
| 521 30                                  |   | Ausgaben laut Sammelnachweis:   |                              |                              |                                 |               |
| 521 300                                 |   | Nr. 4 Geschäftsbedürfnisse . . . . .                                      | 1 128                        | 1 106                        | 662                             |               |
| 521 301                                 |   | Nr. 5. Schadensversicherungsbeiträge . . . . .                            | 40                           | 40                           | 40                              |               |
| 521 302                                 |   | Nr. 6 Unterhaltung der Gebäude und des<br>Inventars . . . . .             | 300                          | 300                          | 7                               |               |
| 521 31                                  |   | Gas, Strom und Wasser . . . . .   | 450                          | 450                          | 353                             |               |
| 521 32                                  |   | Chemikalien, Apparate, Instrumente usw. . . . .                           | 600                          | 600                          | 453                             |               |
| 521 33                                  |   | Beschaffung und Pflege der Schutzkleidung und<br>Geschirrtücher . . . . . | 140                          | 140                          | 102                             |               |
| 6. Sonstige Ausgaben.                   |   |   |                              |                              |                                 |               |
| 521 60                                  |   | Steuern und Abgaben . . . . .   | 10                           | 10                           | 6                               |               |
| 521 61                                  |   | Vermischte Ausgaben . . . . .   | 10                           | 10                           | —                               |               |
|   |   | <b>Gesamtausgaben:</b>  | <b>34 800</b>                | <b>33 756</b>                | <b>29 825</b>                   |               |
|   |   | Darunter Erstattungen:  | —                            | —                            | —                               |               |
|   |   | <b>Reinausgaben:</b>  | <b>34 800</b>                | <b>33 756</b>                | <b>29 825</b>                   |               |
|   |   | Reineinnahmen:  | 2 500                        | 2 100                        | 897                             |               |
|   |   | <b>Zuschußbedarf:</b>   | <b>32 300</b>                | <b>31 656</b>                | <b>28 928</b>                   |               |

## 5. Gesundheitswesen, Volks- und Jugendertüchtigung.

| Finanz-<br>statistische<br>Kennziffer | Nr.<br>der<br>Haus-<br>halts-<br>stelle | Namentliche Bezeichnung<br>der Haushaltsstelle                                   | Ansatz<br>1942<br><i>R.M.</i> | Ansatz<br>1941<br><i>R.M.</i> | Rechnung<br>1940<br><i>R.M.</i> | Erläuterungen  |       |
|---------------------------------------|---|--|-------------------------------|-------------------------------|---------------------------------|--|-------|
| <b>522 Desinfektionsanstalt.</b>      |   |  |                               |                               |                                 |  |       |
| <b>Einnahmen.</b>                     |   |  |                               |                               |                                 |  |       |
| <b>Fortdauernde Einnahmen.</b>        |   |  |                               |                               |                                 |  |       |
| 1. Gebühren und Beiträge.             |   |  |                               |                               |                                 |  |       |
| 522 10                                |   | Gebühren für Desinfektionen . . . . .  | 2 040                         | 1 440                         | 12 332                          | Zu Nr. 522 10:<br>Darunter 840 RM an<br>Haushaltsstelle 522 50                 |       |
| 5. Zinsen.                            |   |  |                               |                               |                                 |  |       |
| 522 50                                |   | Zinsertrag der Erneuerungsrücklage . . . . .                                     | —                             | 10                            | 14                              | Zu Nr. 522 50:<br>Mehreinnahmen mehr<br>als den Ausgaben bei<br>Nr. 522 50 zu. |       |
| 7. Sonstige Einnahmen.                |   |  |                               |                               |                                 |  |       |
| 522 70                                |   | Vermischte Einnahmen . . . . .   | 150                           | 150                           | 2 069                           |  |       |
| —                                     |   | Weggefallene Nummern . . . . .   | —                             | —                             | 840                             |  |       |
| <b>Gesamteinnahmen:</b>               |   |  | <b>2 190</b>                  | <b>1 600</b>                  | <b>15 255</b>                   |  |       |
| Darunter Erstattungen:                |   |  | 840                           | 1 340                         | 2 436                           |  |       |
| <b>Reineinnahmen:</b>                 |   |  | <b>1 350</b>                  | <b>260</b>                    | <b>12 819</b>                   |  |       |
| <b>Ausgaben.</b>                      |   |  |                               |                               |                                 |  |       |
| <b>Fortdauernde Ausgaben.</b>         |   |  |                               |                               |                                 |  |       |
| 2. Persönliche Zweckausgaben.         |   |  |                               |                               |                                 |  |       |
| 522 20                                |   | Dienstbezüge der planmäßigen Beamten . . . . .                                   | 42 250                        | 35 720                        | 29 806                          |  |       |
| 522 22                                |   | Versorgungsaufwand für Beamte und deren<br>Hinterbliebene . . . . .              | 14 141                        | 9 320                         | 11 042                          |  |       |
| 522 26                                |   | Löhne der Arbeiter . . . . .   | 350                           | 360                           | —                               |  |       |
| 522 27                                |   | Versorgungsaufwand für Arbeiter und deren<br>Hinterbliebene . . . . .            | 20                            | 30                            | —                               |  |       |
| 3. Sächliche Zweckausgaben.           |   |  |                               |                               |                                 |  |       |
| 522 30                                |   | Ausgaben laut Sammelnachweis:  |                               |                               |                                 |  |       |
| 522 300                               |   | Nr. 4 Geschäftsbedürfnisse . . . . .   | 317                           | 329                           | 499                             |  |       |
| 522 301                               |   | Nr. 5 Schadenversicherungsbeiträge . . . . .                                     | 515                           | 665                           | 665                             |  |       |
| 522 302                               |   | Nr. 6 Unterhaltung der Gebäude und des<br>Inventars . . . . .                    | 1 550                         | 1 550                         | —                               |  |       |
| 522 303                               |   | Nr. 7 Heizung . . . . .  | 3 250                         | 2 800                         | 6 909                           |  |       |
| 522 31                                |   | Miete, Beleuchtung, Reinigung, Wasserver-<br>brauch . . . . .                    | 620                           | 620                           | 420                             |  |       |
| 522 32                                |   | Lehrmittel, Ausbildungs- und Wiederholungs-<br>kurse für Desinfektoren . . . . . | 200                           | 200                           | 91                              |  |       |
| Desinfektionsapparate und Fahrzeuge:  |   |  |                               |                               |                                 |  |       |
| 522 330                               |   | Beschaffung . . . . .  | 1 500                         | 1 500                         | 1 369                           | Die Nrn. 522 330 und<br>522 331 sind gegen-<br>seitig deckungsfähig.           |       |
| 522 331                               |   | Unterhaltung . . . . .   | 1 000                         | 1 000                         |                                 |  |       |
| 522 34                                |   | Betriebsstoffe für Fahrzeuge . . . . .   | 1 200                         | 1 200                         |                                 |  | 1 086 |
| 522 35                                |   | Chemikalien . . . . .  | 1 000                         | 1 000                         |                                 |  | 985   |
| 522 36                                |   | Unterhaltung der Bekleidung . . . . .  | 1 200                         | 1 200                         | 625                             |  |       |
| 5. Zuführungen an Rücklagen.          |   |  |                               |                               |                                 |  |       |
| 522 50                                |   | Ertrag an die Erneuerungsrücklage . . . . .                                      | —                             | 10                            | 14                              | Zu Nr. 522 50:<br>Siehe Nr. 522 50 der<br>Einnahmen.                           |       |
| 6. Sonstige Ausgaben.                 |   |  |                               |                               |                                 |  |       |
| 522 60                                |   | Steuern und Abgaben . . . . .  | 380                           | 221                           | 380                             |  |       |
| 522 61                                |   | Vermischte Ausgaben . . . . .  | 30                            | 30                            | —                               |  |       |
| —                                     |   | Weggefallene Nummern . . . . .   | —                             | —                             | 2 021                           |  |       |
| <b>Gesamtausgaben:</b>                |   |  | <b>69 523</b>                 | <b>57 755</b>                 | <b>55 912</b>                   |  |       |
| Darunter Erstattungen:                |   |  | 840                           | 1 340                         | 2 436                           |  |       |
| <b>Reinausgaben:</b>                  |   |  | <b>68 683</b>                 | <b>56 415</b>                 | <b>53 476</b>                   |  |       |
| <b>Reineinnahmen:</b>                 |   |  | <b>1 350</b>                  | <b>260</b>                    | <b>12 819</b>                   |  |       |
| <b>Zuschußbedarf:</b>                 |   |  | <b>67 333</b>                 | <b>56 155</b>                 | <b>40 657</b>                   |  |       |

## 5. Gesundheitswesen, Volks- und Jugendertüchtigung.

| Finanz-<br>statistische<br>Kennziffer | Nr.<br>der<br>Haus-<br>halts-<br>stelle | Namentliche Bezeichnung<br>der Haushaltsstelle   | Ansch.<br>1942<br><i>R.M.</i> | Ansch.<br>1941<br><i>R.M.</i> | Rechnung<br>1940<br><i>R.M.</i> | Erläuterungen |
|---------------------------------------|---|--|-------------------------------|-------------------------------|---------------------------------|---------------|
| <b>523 Krankentransportwesen.</b>     |   |  |                               |                               |                                 |               |
| <b><u>Einnahmen.</u></b>              |   |  |                               |                               |                                 |               |
| <b>Fortdauernde Einnahmen.</b>        |   |  |                               |                               |                                 |               |
| <b>1. Gebühren und Beiträge.</b>      |   |  |                               |                               |                                 |               |
| 523 10                                |   | Gebühren für die Benutzung der Krankentransportwagen . . . . .                               | 75 000                        | 75 000                        | 74 732                          |               |
| <b>7. Sonstige Einnahmen.</b>         |   |  |                               |                               |                                 |               |
| 523 70                                |   | Bermischte Einnahmen . . . . .   | 100                           | 100                           | 46                              |               |
| <b>Gesamteinnahmen:</b>               |   |  | <b>75 100</b>                 | <b>75 100</b>                 | <b>74 778</b>                   |               |
| Darunter Erstattungen:                |   |  | —                             | —                             | 6 488                           |               |
| <b>Reineinnahmen:</b>                 |   |  | <b>75 100</b>                 | <b>75 100</b>                 | <b>68 290</b>                   |               |
| <b><u>Ausgaben.</u></b>               |   |  |                               |                               |                                 |               |
| <b>Fortdauernde Ausgaben.</b>         |   |  |                               |                               |                                 |               |
| <b>2. Persönliche Zweckausgaben.</b>  |   |  |                               |                               |                                 |               |
| 523 20                                |   | Dienstbezüge der planmäßigen Beamten . . . . .   | 62 800                        | 69 250                        | 50 392                          |               |
| 523 22                                |   | Versorgungsaufwand für Beamte und deren Hinterbliebene . . . . .                             | 20 985                        | 18 020                        | 18 665                          |               |
| 523 26                                |   | Löhne der Arbeiter . . . . .   | 49 250                        | 41 060                        | 44 617                          |               |
| 523 27                                |   | Versorgungsaufwand für Arbeiter und deren Hinterbliebene . . . . .                           | 2 604                         | 3 500                         | —                               |               |
| <b>3. Sächliche Zweckausgaben.</b>    |   |  |                               |                               |                                 |               |
| 523 30                                |   | Ausgaben laut Sammelnachweis:  |                               |                               |                                 |               |
| 523 300                               |   | Nr. 4 Geschäftsbedürfnisse . . . . .   | 647                           | 539                           | 1 391                           |               |
| 523 301                               |   | Nr. 5 Schadenversicherungsbeiträge . . . . .   | 3 410                         | 3 410                         | 3 410                           |               |
| 523 302                               |   | Nr. 6 Unterhaltung der Gebäude und des Inventars . . . . .                                   | 950                           | 950                           | —                               |               |
| 523 31                                |   | An Haushaltsstelle 130 21: Miete, Heizung, Beleuchtung, Reinigung, Wasserverbrauch . . . . . | 3 000                         | 3 000                         | 3 000                           |               |
| 523 32                                |   | Unterhaltung der Kraftfahrzeuge . . . . .  | 8 000                         | 8 000                         | 7 520                           |               |
| 523 33                                |   | Ersatzbeschaffung von Krankenwagen . . . . .   | 4 000                         | 9 300                         | 9 000                           |               |
| 523 34                                |   | Betriebsstoffe für Kraftfahrzeuge . . . . .  | 21 000                        | 21 000                        | 19 240                          |               |
| 523 35                                |   | Verbandstoffe . . . . .  | 800                           | 800                           | —                               |               |
| 523 36                                |   | Dienstkleidung und Kleidergeld . . . . .   | 5 250                         | 3 300                         | 1 917                           |               |
| 523 37                                |   | Unterhaltung und Reinigung des Krankentransportbedarfs . . . . .                             | 1 700                         | 1 790                         | 1 763                           |               |
| <b>6. Sonstige Ausgaben.</b>          |   |  |                               |                               |                                 |               |
| 523 60                                |   | Steuern und Abgaben . . . . .  | 1 500                         | —                             | —                               |               |
| 523 61                                |   | Bermischte Ausgaben . . . . .  | 40                            | 40                            | 10                              |               |
| —                                     |   | Weggefallene Nummern . . . . .   | —                             | —                             | 2 262                           |               |
| <b>Gesamtausgaben:</b>                |   |  | <b>185 936</b>                | <b>183 959</b>                | <b>163 187</b>                  |               |
| Darunter Erstattungen:                |   |  | —                             | —                             | 6 488                           |               |
| <b>Reinausgaben:</b>                  |   |  | <b>185 936</b>                | <b>183 959</b>                | <b>156 699</b>                  |               |
| <b>Reineinnahmen:</b>                 |   |  | <b>75 100</b>                 | <b>75 100</b>                 | <b>68 290</b>                   |               |
| <b>Zuschußbedarf:</b>                 |   |  | <b>110 836</b>                | <b>108 859</b>                | <b>88 409</b>                   |               |

Zu Nr. 523 33:  
Der nicht verwendete Betrag ist übertragbar.

Zu Nr. 523 36:  
Der nicht verwendete Betrag ist übertragbar.

Zu Nr. 523 37:  
Darunter 840 M an Haushaltsstelle 522 10.



## 5. Gesundheitswesen, Volks- und Jugendertüchtigung.

| Finanz-<br>statistische<br>Kennziffer | Nr.<br>der<br>Haus-<br>halts-<br>stelle | Namentliche Bezeichnung<br>der Haushaltsstelle   | Ansatz<br>1942<br><i>R.M.</i> | Ansatz<br>1941<br><i>R.M.</i> | Rechnung<br>1940<br><i>R.M.</i> | Erläuterungen |
|---------------------------------------|---|--|-------------------------------|-------------------------------|---------------------------------|---------------|
| <b>524 Hilfskrankenhäuser.</b>        |   |  |                               |                               |                                 |               |
| <b><u>Einnahmen.</u></b>              |   |  |                               |                               |                                 |               |
| <b>Fortdauernde Einnahmen.</b>        |   |  |                               |                               |                                 |               |
| <b>1. Gebühren und Beiträge.</b>      |   |  |                               |                               |                                 |               |
| 524 10                                |   | Pflegekosten . . . . .   | 566 106                       | 569 800                       | —                               |               |
| 524 11                                |   | Ambulante Behandlung, Nebenkosten . . . . .  | 123 000                       | 123 000                       | —                               |               |
| <b>Gesamteinnahmen:</b>               |   |  | <b>689 106</b>                | <b>692 800</b>                | <b>—</b>                        |               |
| Darunter Erstattungen:                |   |  | —                             | —                             | —                               |               |
| <b>Reineinnahmen:</b>                 |   |  | <b>689 106</b>                | <b>692 800</b>                | <b>—</b>                        |               |
| <b><u>Ausgaben.</u></b>               |   |  |                               |                               |                                 |               |
| <b>Fortdauernde Ausgaben.</b>         |   |  |                               |                               |                                 |               |
| <b>2. Persönliche Zweckausgaben.</b>  |   |  |                               |                               |                                 |               |
| 524 20                                |   | Dienstbezüge der planmäßigen Beamten . . . . .   | 31 100                        | 31 100                        | —                               |               |
| 524 22                                |   | Versorgungsaufwand für Beamte und deren<br>Hinterbliebene . . . . .  | 10 401                        | —                             | —                               |               |
| 524 23                                |   | Bergütungen der Angestellten . . . . .   | 143 300                       | 150 800                       | —                               |               |
| 524 24                                |   | Versorgungsaufwand für Angestellte und deren<br>Hinterbliebene . . . . .                                   | 4 335                         | 3 200                         | —                               |               |
| 524 26                                |   | Löhne der Arbeiter . . . . .   | 35 400                        | 35 400                        | —                               |               |
| 524 27                                |   | Versorgungsaufwand für Arbeiter und deren<br>Hinterbliebene . . . . .                                      | 1 470                         | 1 200                         | —                               |               |
| <b>3. Sächliche Zweckausgaben.</b>    |   |  |                               |                               |                                 |               |
| 524 30                                |   | Ausgaben laut Sammelnachweis:  |                               |                               |                                 |               |
| 524 300                               |   | Nr. 4 Geschäftsbedürfnisse . . . . .   | 2 200                         | 3 900                         | —                               |               |
| 524 301                               |   | Nr. 5 Schadenversicherungsbeiträge . . . . .   | 4 500                         | 5 000                         | 5 000                           |               |
| 524 302                               |   | Nr. 6 Unterhaltung der Gebäude und des<br>Inventars . . . . .  | 10 000                        | 10 000                        | —                               |               |
| 524 303                               |   | Nr. 7 Heizung . . . . .  | 20 000                        | 18 800                        | —                               |               |
| 524 304                               |   | Nr. 8 Luftschutz . . . . .   | 5 000                         | 12 000                        | —                               |               |
| 524 306                               |   | Nr. 10 Beschaffung von Inventar . . . . .  | 10 000                        | 10 000                        | —                               |               |
| 524 31                                |   | Miete, Reinigung, Beleuchtung und Wasser-<br>verbrauch . . . . .   | 52 000                        | 52 000                        | —                               |               |
| 524 32                                |   | Kleidung und Wäsche . . . . .  | 20 000                        | 20 000                        | —                               |               |
| 524 33                                |   | Arzneien, Chemikalien, Verbandmittel, Instru-<br>mente, Apparate, Labor- und Röntgenbedarf<br>usw. . . . . | 60 000                        | 60 000                        | —                               |               |
| 524 34                                |   | Verpflegung . . . . .  | 275 000                       | 275 000                       | —                               |               |
| 524 35                                |   | Sonstige sächliche Zweckausgaben . . . . .   | 3 000                         | 3 000                         | —                               |               |
| <b>6. Sonstige Ausgaben.</b>          |   |  |                               |                               |                                 |               |
| 524 60                                |   | Vermischte Ausgaben . . . . .  | 1 400                         | 1 400                         | —                               |               |
| —                                     |   | Weggefallene Nummern . . . . .   | —                             | —                             | 117 999                         |               |
| <b>Gesamtausgaben:</b>                |   |  | <b>689 106</b>                | <b>692 800</b>                | <b>122 999</b>                  |               |
| Darunter Erstattungen:                |   |  | —                             | —                             | —                               |               |
| <b>Reinausgaben:</b>                  |   |  | <b>689 106</b>                | <b>692 800</b>                | <b>122 999</b>                  |               |
| Reineinnahmen:                        |   |  | 689 106                       | 692 800                       | —                               |               |
| <b>Gleicht sich aus</b>               |   |  | —                             | —                             | <b>122 999</b>                  |               |

## 5. Gesundheitswesen, Volks- und Jugendertüchtigung.

| Finanz-<br>statistische<br>Kennziffer   | Nr.<br>der<br>Haus-<br>halts-<br>stelle | Namentliche Bezeichnung<br>der Haushaltsstelle  | Anfang<br>1942<br><i>R.M.</i> | Anfang<br>1941<br><i>R.M.</i> | Rechnung<br>1940<br><i>R.M.</i> | Erläuterungen |
|---|---|---|-------------------------------|-------------------------------|---------------------------------|---------------|
| <b>530 Allg. Verwaltung der Angelegenheiten der Leibesübungen und der Jugendertüchtigung.</b> |   |   |                               |                               |                                 |               |
| <b><u>Einnahmen.</u></b>  |   |   |                               |                               |                                 |               |
| Fortdauernde Einnahmen.   |   |   |                               |                               |                                 |               |
| 7. Sonstige Einnahmen.  |   |   |                               |                               |                                 |               |
| 530 70  |   | Vermischte Einnahmen . . . . .  | 10                            | 10                            | —                               |               |
| <b>Gesamteinnahmen:</b>   |   |   | <b>10</b>                     | <b>10</b>                     | <b>—</b>                        |               |
| Darunter Erstattungen:  |   |   | —                             | —                             | —                               |               |
| <b>Reineinnahmen:</b>   |   |   | <b>10</b>                     | <b>10</b>                     | <b>—</b>                        |               |
| <b><u>Ausgaben.</u></b>   |   |   |                               |                               |                                 |               |
| Fortdauernde Ausgaben.  |   |   |                               |                               |                                 |               |
| 0. Persönliche Verwaltungsausgaben.   |   |   |                               |                               |                                 |               |
| 530 00  |   | Dienstbezüge der planmäßigen Beamten . . .  | 22 110                        | 30 960                        | 20 977                          |               |
| 530 01  |   | Dienstbezüge der außerplanmäßigen Beamten,<br>der Beamtenanwärter und der ehrenamtlich<br>tätigen Beamten . . . . . | 3 230                         | —                             | —                               |               |
| 530 02  |   | Verorgungsaufwand für Beamte und deren<br>Hinterbliebene . . . . .  | 7 216                         | 8 380                         | 7 763                           |               |
| 530 03  |   | Vergütungen der Angestellten . . . . .  | 13 150                        | 13 340                        | 13 929                          |               |
| 530 04  |   | Verorgungsaufwand für Angestellte und deren<br>Hinterbliebene . . . . .   | 2 030                         | 970                           | 1 304                           |               |
| 1. Sächliche Verwaltungsausgaben.   |   |   |                               |                               |                                 |               |
| 530 10  |   | Ausgaben laut Sammelnachweis:   |                               |                               |                                 |               |
| 530 100   |   | Nr. 4 Geschäftsbedürfnisse . . . . .  | 2 132                         | 2 104                         | 2 286                           |               |
| 530 101   |   | Nr. 5 Schadenversicherungsbeiträge . . . . .  | 300                           | —                             | —                               |               |
| 530 102   |   | Nr. 6 Unterhaltung der Gebäude und des<br>Inventars . . . . .   | 240                           | 240                           | —                               |               |
| 530 104   |   | Nr. 8 Luftschutz . . . . .  | 1 910                         | 660                           | 400                             |               |
| 530 105   |   | Nr. 9 Beschaffung von Büromaschinen und<br>Fernsprecheinrichtungen . . . . .  | 50                            | 1 000                         | —                               |               |
| 530 11  |   | Sonstige sächliche Verwaltungsausgaben . . .  | 75                            | 75                            | —                               |               |
| 6. Sonstige Ausgaben.   |   |   |                               |                               |                                 |               |
| 530 60  |   | Vermischte Ausgaben . . . . .   | 300                           | 300                           | 136                             |               |
| —   |   | Weggefallene Nummern . . . . .  | —                             | —                             | 142                             |               |
| <b>Gesamtausgaben:</b>  |   |   | <b>52 743</b>                 | <b>58 029</b>                 | <b>46 937</b>                   |               |
| Darunter Erstattungen:  |   |   | —                             | —                             | —                               |               |
| <b>Reinausgaben:</b>  |   |   | <b>52 743</b>                 | <b>58 029</b>                 | <b>46 937</b>                   |               |
| Reineinnahmen:  |   |   | 10                            | 10                            | —                               |               |
| <b>Zuschußbedarf:</b>   |   |   | <b>52 733</b>                 | <b>58 019</b>                 | <b>46 937</b>                   |               |

## 5. Gesundheitswesen, Volks- und Jugendertüchtigung.

| Finanz-<br>statistische<br>Kennziffer | Nr.<br>der<br>Haus-<br>halts-<br>stelle | Namentliche Bezeichnung<br>der Haushaltsstelle                       | Ansatz<br>1942<br><i>R.M.</i> | Ansatz<br>1941<br><i>R.M.</i> | Rechnung<br>1940<br><i>R.M.</i> | Erläuterungen |
|---------------------------------------|---|--|-------------------------------|-------------------------------|---------------------------------|---------------|
| <b>540 Leibesübungen.</b>             |   |  |                               |                               |                                 |               |
| <b><u>Einnahmen.</u></b>              |   |  |                               |                               |                                 |               |
| <b>Fortdauernde Einnahmen.</b>        |   |  |                               |                               |                                 |               |
| 1. Gebühren und Beiträge.             |   |  |                               |                               |                                 |               |
| 540 10                                |   | Verleih von Sportgeräten und Sportausrüstung                         | 50                            | 50                            | 9                               |               |
| 7. Sonstige Einnahmen.                |   |  |                               |                               |                                 |               |
| 540 70                                |   | Vermischte Einnahmen . . . . .                                       | 10                            | 10                            | —                               |               |
| <b>Gesamteinnahmen:</b>               |   |  | <b>60</b>                     | <b>60</b>                     | <b>9</b>                        |               |
| Darunter Erstattungen:                |   |  | —                             | —                             | —                               |               |
| <b>Reineinnahmen:</b>                 |   |  | <b>60</b>                     | <b>60</b>                     | <b>9</b>                        |               |
| <b><u>Ausgaben.</u></b>               |   |  |                               |                               |                                 |               |
| <b>Fortdauernde Ausgaben.</b>         |   |  |                               |                               |                                 |               |
| 3. Sächliche Zweckausgaben.           |   |  |                               |                               |                                 |               |
| 540 31                                |   | Förderung von Sportveranstaltungen und Sportorganisationen . . . . . | 10 000                        | 10 000                        | 9 547                           |               |
| 540 32                                |   | Zinsverbilligung für Darlehen an Sportorganisationen . . . . .       | 1 200                         | 1 300                         | 862                             |               |
| 540 33                                |   | Stiftung von Preisen für Sportzwecke . . . . .                       | 3 000                         | 1 500                         | 136                             |               |
| 540 34                                |   | Sportgeräte und Sportausrüstung zum Verleih:                         |                               |                               |                                 |               |
| 540 340                               |   | Beschaffung . . . . .  | 400                           | 400                           | —                               |               |
| 540 341                               |   | Unterhaltung . . . . .   | 100                           | 100                           | —                               |               |
| 540 35                                |   | An Haushaltsstelle 520 307: Für sportärztliche Beratung . . . . .    | 500                           | 500                           | 500                             |               |
| 540 36                                |   | Werbekosten . . . . .  | 1 500                         | 3 000                         | —                               |               |
| 6. Sonstige Ausgaben.                 |   |  |                               |                               |                                 |               |
| 540 60                                |   | Vermischte Ausgaben . . . . .  | 20                            | 20                            | —                               |               |
| <b>Gesamtausgaben:</b>                |   |  | <b>16 720</b>                 | <b>16 820</b>                 | <b>11 045</b>                   |               |
| Darunter Erstattungen:                |   |  | —                             | —                             | —                               |               |
| <b>Reinausgaben:</b>                  |   |  | <b>16 720</b>                 | <b>16 820</b>                 | <b>11 045</b>                   |               |
| <b>Reineinnahmen:</b>                 |   |  | 60                            | 60                            | 9                               |               |
| <b>Zuschußbedarf:</b>                 |   |  | <b>16 660</b>                 | <b>16 760</b>                 | <b>11 036</b>                   |               |

## 5. Gesundheitswesen, Volks- und Jugendertüchtigung.

| Finanz-<br>statistische<br>Kennziffer                | Nr.<br>der<br>Haus-<br>halts-<br>stelle | Namentliche Bezeichnung<br>der Haushaltsstelle                          | Ansatz<br>1942<br><i>R.M.</i> | Ansatz<br>1941<br><i>R.M.</i> | Rechnung<br>1940<br><i>R.M.</i> | Erläuterungen  |
|--|---|---|-------------------------------|-------------------------------|---------------------------------|--|
| <b>550 Sportplätze, Turnhallen, Strandbäder usw.</b> |   |   |                               |                               |                                 |  |
| <b><u>Einnahmen.</u></b>                             |   |   |                               |                               |                                 |  |
| <b>Fortdauernde Einnahmen.</b>                       |   |   |                               |                               |                                 |  |
| <b>1. Gebühren und Beiträge.</b>                     |   |   |                               |                               |                                 |  |
| 550 10   |   | Kleideraufbewahrung im Strandbad Oberkassel                             | —                             | 1 500                         | —                               |  |
| <b>2. Miete, Pacht.</b>                              |   |   |                               |                               |                                 |  |
| 550 20   |   | Miete für Benutzung der Sportplätze . . . . .                           | 7 000                         | 6 000                         | 11 696                          | Zu Nr. 550 20:<br>Darunter 2 000 RM von<br>Haushaltsstelle 210 35.<br>Zu Nr. 550 21:<br>Darunter 2 000 RM von<br>Haushaltsstelle 210 35. |
| 550 21   |   | Miete für Benutzung der Turnhallen . . . . .                            | 4 500                         | 7 000                         | 9 074                           |  |
| 550 22   |   | Miete für Benutzung der Tennisplätze . . . . .                          | 500                           | 500                           | 500                             |  |
| 550 23   |   | Miete für Wohnungen . . . . .   | 3 000                         | 2 000                         | 1 893                           |  |
| 550 24   |   | Sonstige Mieten und Pachten . . . . .                                   | 10 000                        | 9 500                         | 11 356                          |  |
| <b>3. Andere Einnahmen aus dem Betriebe.</b>         |   |   |                               |                               |                                 |  |
| 550 30   |   | Ruhegeldbeiträge der Arbeiter . . . . .                                 | 90                            | 90                            | 51                              |  |
| 550 31   |   | Turnier- und Sportveranstaltungen . . . . .                             | 100                           | 100                           | —                               |  |
| <b>7. Sonstige Einnahmen.</b>                        |   |   |                               |                               |                                 |  |
| 550 70   |   | Vermischte Einnahmen . . . . .  | 10                            | 10                            | 1                               |  |
| —  |   | Weggefallene Nummern . . . . .  | —                             | —                             | 3 271                           |  |
| <b>Gesamteinnahmen:</b>                              |   |   | <b>25 200</b>                 | <b>26 700</b>                 | <b>37 842</b>                   |  |
| Darunter Erstattungen:                               |   |   | 4 000                         | 4 000                         | 4 000                           |  |
| <b>Reineinnahmen:</b>                                |   |   | <b>21 200</b>                 | <b>22 700</b>                 | <b>33 842</b>                   |  |
| <b><u>Ausgaben.</u></b>                              |   |   |                               |                               |                                 |  |
| <b>Fortdauernde Ausgaben.</b>                        |   |   |                               |                               |                                 |  |
| <b>2. Persönliche Zweckausgaben.</b>                 |   |   |                               |                               |                                 |  |
| 550 23   |   | Vergütungen der Angestellten . . . . .                                  | 7 740                         | 18 270                        | 6 926                           |  |
| 550 24   |   | Verorgungsaufwand für Angestellte und deren<br>Hinterbliebene . . . . . | 609                           | 1 360                         | 652                             |  |
| 550 26   |   | Löhne der Arbeiter . . . . .  | 18 350                        | 17 610                        | 8 039                           |  |
| 550 27   |   | Verorgungsaufwand für Arbeiter und deren<br>Hinterbliebene . . . . .    | 1 090                         | 1 640                         | 1 204                           |  |
| Zu übertragen:                                       |   |   | 27 789                        | 38 880                        | 16 821                          |  |

## 5. Gesundheitswesen, Volks- und Jugendertüchtigung.

| Finanz-<br>statistische<br>Kennziffer | Nr.<br>der<br>Haushalts-<br>stelle | Namentliche Bezeichnung<br>der Haushaltsstelle  | Ansatz<br>1942<br><i>RM</i> | Ansatz<br>1941<br><i>RM</i> | Rechnung<br>1940<br><i>RM</i> | Erläuterungen   |
|---------------------------------------|------------------------------------|---|-----------------------------|-----------------------------|-------------------------------|---|
|                                       |                                    | Übertrag:   | 27 789                      | 38 880                      | 16 821                        |   |
|                                       |                                    | <b>3. Sächliche Zweckausgaben.</b>  |                             |                             |                               |   |
|                                       |                                    | Ausgaben laut Sammelnachweis:   |                             |                             |                               |   |
| 550 300                               |                                    | Nr. 4 Geschäftsbedürfnisse . . . . .  | 147                         | 139                         | 596                           |   |
| 550 301                               |                                    | Nr. 5 Schadenversicherungsbeiträge . . . . .  | 500                         | 500                         | 500                           |   |
| 550 302                               |                                    | Nr. 6 Unterhaltung der Gebäude und des Inventars . . . . .  | 1 100                       | 1 100                       | 391                           |   |
| 550 303                               |                                    | Nr. 7 Heizung . . . . .   | 3 650                       | 2 900                       | 3 312                         |   |
| 550 305                               |                                    | Nr. 9 Beschaffung von Büromaschinen und Fernsprecheinrichtungen . . . . .   | 100                         | 200                         | —                             |   |
| 550 31                                |                                    | Gas-, Wasser- und Stromverbrauch . . . . .  | 8 200                       | 5 000                       | 4 821                         |   |
| 550 32                                |                                    | Miete, Pacht, Reinigung usw. der Turnhallen, Sportplätze und Strandbäder . . . . .                                  | 35 500                      | 35 500                      | 30 000                        | <b>Zu Nr. 550 32:</b><br>Darunter an Haushaltsstellen<br>210 21 15 000 RM<br>220 21 3 000 RM<br>230 21 12 000 RM<br>920 21 479 RM<br>990 24 722 RM<br>Die Nrn. 550 330 und 550 331 sind gegenseitig bedungsfähig. |
| 550 33                                |                                    | Turn- und Sportgeräte   |                             |                             |                               |   |
| 550 330                               |                                    | Beschaffung . . . . .   | 500                         | 500                         | 100                           |   |
| 550 331                               |                                    | Unterhaltung . . . . .  | 500                         | 500                         | 117                           |   |
| 550 34                                |                                    | Bewachung, Instandhaltung und Verbesserung von Sportanlagen und Strandbädern, Arbeitsgerät, Fahrzeugen usw. . . . . | 10 000                      | 10 000                      | 4 254                         |   |
| 550 35                                |                                    | Anlegung, Wiederherstellung von Sportanlagen, Strandbädern usw. . . . .   | 10 000                      | 10 000                      | 729                           |   |
| 550 36                                |                                    | Beihilfen für Sportanlagen . . . . .  | 1 000                       | 1 000                       | 250                           |   |
|                                       |                                    | <b>4. Schuldendienst.</b>   |                             |                             |                               |   |
| 550 40                                |                                    | Zinsen . . . . .  | 109 254                     | 113 869                     | 118 273                       |   |
| 550 41                                |                                    | Tilgung . . . . .   | 119 960                     | 115 345                     | 110 940                       |   |
|                                       |                                    | <b>6. Sonstige Ausgaben.</b>  |                             |                             |                               |   |
| 550 60                                |                                    | Steuern und Abgaben . . . . .   | 5 000                       | 3 000                       | 4 584                         |   |
| 550 61                                |                                    | Vermischte Ausgaben . . . . .   | 100                         | 100                         | 32                            |   |
| —                                     |                                    | Weggefallene Nummern . . . . .  | —                           | 8 000                       | 179                           |   |
|                                       |                                    | <b>Gesamtausgaben:</b>  | <b>333 300</b>              | <b>346 533</b>              | <b>295 899</b>                |   |
|                                       |                                    | Darunter Erstattungen:  | 4 000                       | 4 000                       | 4 000                         |   |
|                                       |                                    | <b>Reinausgaben:</b>  | <b>329 300</b>              | <b>342 533</b>              | <b>291 899</b>                |   |
|                                       |                                    | Reineinnahmen:  | 21 200                      | 22 700                      | 33 842                        |   |
|                                       |                                    | <b>Zuschußbedarf:</b>   | <b>308 100</b>              | <b>319 833</b>              | <b>258 057</b>                |   |

## 5. Gesundheitswesen, Volks- und Jugendertüchtigung.

| Finanz-<br>statistische<br>Kennziffer            | Nr.<br>der<br>Haus-<br>halts-<br>stelle | Namentliche Bezeichnung<br>der Haushaltsstelle                              | Ansatz<br>1942<br><i>R.M.</i> | Ansatz<br>1941<br><i>R.M.</i> | Rechnung<br>1940<br><i>R.M.</i> | Erläuterungen   |
|--|---|---|-------------------------------|-------------------------------|---------------------------------|---|
| <b>551 Rheinstadion.</b>                         |   |   |                               |                               |                                 |   |
| <b><u>Einnahmen.</u></b>                         |   |   |                               |                               |                                 |   |
| <b>Fortdauernde Einnahmen.</b>                   |   |   |                               |                               |                                 |   |
| <b>1. Gebühren und Beiträge.</b>                 |   |   |                               |                               |                                 |   |
| 551 10   |   | Eintrittsgelder für die Sportplätze . . . . .                               | 3 000                         | 3 000                         | 3 655                           |   |
| 551 11   |   | Eintrittsgelder für die Schwimmanlage und<br>das Strandbad . . . . .        | 15 000                        | 15 000                        | 413                             |   |
| 551 12   |   | Einnahmeanteil bei Veranstaltungen im Kampf-<br>feld durch andere . . . . . | 10 000                        | 7 000                         | 3 602                           | Zu Nr. 551 12:<br>Mehreinnahmen wach-<br>sen den Ausgaben bei<br>Nr. 551 37 zu. |
| 551 13   |   | Desgleichen in der Schwimmanlage . . . . .                                  | 500                           | 500                           | 63                              |   |
| 551 14   |   | Verleih von Wäsche usw. . . . .   | 100                           | 500                           | 63                              |   |
| 551 15   |   | Kleideraufbewahrung . . . . .   | 6 000                         | 6 000                         | 2 958                           |   |
| <b>2. Miete, Pacht.</b>                          |   |   |                               |                               |                                 |   |
| 551 20   |   | Mieten für Tennisplätze . . . . .   | 8 000                         | 8 000                         | 9 080                           |   |
| 551 21   |   | Mieten für Sportübungsplätze . . . . .                                      | 4 000                         | 4 000                         | 4 421                           |   |
| 551 22   |   | Von Haushaltsstelle 230 35: Miete für Sport-<br>plätze . . . . .            | 4 000                         | 4 000                         | 4 000                           |   |
| 551 23   |   | Mieten für Wohnungen . . . . .  | 5 500                         | 5 500                         | 5 046                           |   |
| 551 24   |   | Sonstige Mieten und Pachten . . . . .                                       | 4 000                         | 4 000                         | 3 677                           |   |
| <b>3. Andere Einnahmen aus dem<br/>Betriebe.</b> |   |   |                               |                               |                                 |   |
| 551 30   |   | Ruhegeldbeiträge der Arbeiter . . . . .                                     | 840                           | 640                           | 832                             |   |
| 551 31   |   | Erfahleistungen von Ausgaben für andere . . .                               | 500                           | 500                           | 457                             |   |
| <b>7. Sonstige Einnahmen.</b>                    |   |   |                               |                               |                                 |   |
| 551 70   |   | Vermischte Einnahmen . . . . .  | 300                           | 100                           | 653                             |   |
| <b>Gesamteinnahmen:</b>                          |   |   | <b>61 740</b>                 | <b>58 740</b>                 | <b>38 857</b>                   |   |
| Darunter Erstattungen:                           |   |   | 4 000                         | 4 000                         | 4 200                           |   |
| <b>Reineinnahmen:</b>                            |   |   | <b>57 740</b>                 | <b>54 740</b>                 | <b>34 657</b>                   |   |
| <b><u>Ausgaben.</u></b>                          |   |   |                               |                               |                                 |   |
| <b>Fortdauernde Ausgaben.</b>                    |   |   |                               |                               |                                 |   |
| <b>2. Persönliche Zweckausgaben.</b>             |   |   |                               |                               |                                 |   |
| 551 20   |   | Dienstbezüge der planmäßigen Beamten . . .                                  | 8 570                         | 8 320                         | 5 277                           |   |
| 551 22   |   | Verorgungsaufwand für Beamte und deren<br>Hinterbliebene . . . . .          | 2 909                         | 2 280                         | 1 953                           |   |
| 551 23   |   | Vergütungen der Angestellten . . . . .                                      | 31 980                        | 24 390                        | 20 971                          |   |
| 551 24   |   | Verorgungsaufwand für Angestellte und deren<br>Hinterbliebene . . . . .     | 812                           | 1 510                         | 2 181                           |   |
| 551 26   |   | Löhne der Arbeiter . . . . .  | 92 700                        | 88 380                        | 69 809                          |   |
| 551 27   |   | Verorgungsaufwand für Arbeiter und deren<br>Hinterbliebene . . . . .        | 6 105                         | 8 490                         | 6 816                           |   |
| <b>3. Sächliche Zweckausgaben.</b>               |   |   |                               |                               |                                 |   |
| 551 30   |   | Ausgaben laut Sammelnachweis:   |                               |                               |                                 |   |
| 551 300  |   | Nr. 4 Geschäftsbedürfnisse . . . . .  | 1 822                         | 1 874                         | 1 732                           |   |
| 551 301  |   | Nr. 5 Schadenversicherungsbeiträge . . . . .                                | 2 696                         | 2 590                         | 2 590                           |   |
| 551 302  |   | Nr. 6 Unterhaltung der Gebäude und des<br>Inventars . . . . .               | 21 300                        | 21 300                        | 4 568                           |   |
| Zu übertragen:                                   |   |   | 168 894                       | 159 134                       | 115 897                         |   |

## 5. Gesundheitswesen, Volks- und Jugendertüchtigung.

| Finanz-<br>statistische<br>Kennziffer | Nr.<br>der<br>Haus-<br>halts-<br>stelle | Namentliche Bezeichnung<br>der Haushaltsstelle                  | Anjaß<br>1942<br><i>R.M.</i> | Anjaß<br>1941<br><i>R.M.</i> | Rechnung<br>1940<br><i>R.M.</i> | Erläuterungen  |
|---------------------------------------|---|---|------------------------------|------------------------------|---------------------------------|--|
|                                       |   | Übertrag:   | 168 894                      | 159 134                      | 115 897                         |  |
| 551 303                               |   | Nr. 7 Heizung . . . . .   | 4 400                        | 3 800                        | 3 842                           |  |
| 551 304                               |   | Nr. 8 Luftschuß . . . . .                                       | 1 210                        | 3 410                        | 1 997                           |  |
| 551 306                               |   | Nr. 10 Beschaffung von Inventar . . . . .                       | 500                          | 500                          | —                               |  |
| 551 31                                |   | Gas-, Wasser- und Stromverbrauch . . . . .                      | 11 180                       | 11 180                       | 3 715                           |  |
| 551 32                                |   | Unterhaltung der Plätze, Wege usw. . . . .                      | 10 800                       | 10 800                       | 7 868                           |  |
| 551 33                                |   | Unterhaltung des Schwimmbadens und des<br>Strandbades . . . . . | 4 000                        | 4 000                        | 897                             |  |
| 551 34                                |   | Arbeitsgeräte:  |                              |                              |                                 |  |
| 551 340                               |   | Beschaffung . . . . .   | 800                          | 900                          | 600                             | Die Nrn. 551 340 und<br>551 341 sind gegen-<br>seitig deckungsfähig. |
| 551 341                               |   | Unterhaltung . . . . .  | 200                          | 100                          | 93                              |  |
| 551 35                                |   | Sportgeräte:  |                              |                              |                                 |  |
| 551 350                               |   | Beschaffung . . . . .   | 2 000                        | 2 500                        | 464                             | Die Nrn. 551 350 und<br>551 351 sind gegen-<br>seitig deckungsfähig. |
| 551 351                               |   | Unterhaltung . . . . .  | 500                          | 500                          | 293                             |  |
| 551 36                                |   | Dienstkleidung . . . . .  | 800                          | 800                          | 297                             |  |
| 551 37                                |   | Aufwendungen für Veranstaltungen durch<br>andere . . . . .      | 10 000                       | 10 000                       | 1 449                           | Zu Nr. 551 37:<br>Siehe Nr. 551 12 der<br>Einnahmen.                 |
| 551 38                                |   | Sonstige sächliche Zweckausgaben . . . . .                      | 2 000                        | 2 450                        | 1 259                           |  |
|                                       |   | 4. Schuldendienst.  |                              |                              |                                 |  |
| 551 40                                |   | Zinsen . . . . .  | 26 186                       | 29 496                       | 30 392                          |  |
| 551 41                                |   | Tilgung . . . . .   | 20 893                       | 20 583                       | 19 686                          |  |
|                                       |   | 6. Sonstige Ausgaben.   |                              |                              |                                 |  |
| 551 60                                |   | Steuern und Abgaben . . . . .                                   | 1 700                        | 1 070                        | 1 153                           |  |
| 551 61                                |   | Bermischte Ausgaben . . . . .                                   | 300                          | 500                          | 172                             |  |
| —                                     |   | Weggefallene Nummern . . . . .                                  | —                            | —                            | 878                             |  |
|                                       |   | <b>Gesamtausgaben:</b>  | <b>266 363</b>               | <b>261 723</b>               | <b>190 952</b>                  |  |
|                                       |   | Darunter Erstattungen:  | 4 000                        | 4 000                        | 4 200                           |  |
|                                       |   | <b>Reinausgaben:</b>  | <b>262 363</b>               | <b>257 723</b>               | <b>186 752</b>                  |  |
|                                       |   | Reineinnahmen:  | 57 740                       | 54 740                       | 34 657                          |  |
|                                       |   | <b>Zuschußbedarf:</b>   | <b>204 623</b>               | <b>202 983</b>               | <b>152 095</b>                  |  |

### 552 Eisstadion.

|        |  | <b>Einnahmen.</b>                |               |               |  |
|--------|--|----------------------------------|---------------|---------------|--|
|        |  | <b>Fortdauernde Einnahmen.</b>   |               |               |  |
|        |  | <b>1. Gebühren und Beiträge.</b> |               |               |  |
| 552 10 | Benutzungsentgelte . . . . .                                 | 30 000                           | 30 000        | 26 247        | Zu Nr. 552 10:<br>Darunter von Haus-<br>haltsstellen<br>230 35 1 000 RM<br>530 35 5 000 RM |
| 552 11 | Verleih von Schlittschuhen . . . . .                         | 200                              | 200           | 476           |  |
| 552 12 | Kleideraufbewahrung . . . . .                                | 2 000                            | 1 600         | 2 529         |  |
| 552 13 | Abgabe der Eisläufer . . . . .                               | 500                              | 500           | 475           |  |
| 552 14 | Aus RdF.-Kursen . . . . .                                    | 100                              | 300           | —             |  |
| 552 15 | Einnahmeanteil bei Veranstaltungen durch<br>andere . . . . . | 5 000                            | 6 000         | 3 453         | Zu Nr. 552 15:<br>Mehreinnahmen mach-<br>sen den Ausgaben bei<br>Nr. 552 37 zu.            |
|        | <b>2. Miete, Pacht.</b>                                      |                                  |               |               |  |
| 552 20 | Mieten für Garderobeschränke . . . . .                       | 800                              | 800           | 1 065         |  |
| 552 21 | Sonstige Mieten und Pachten . . . . .                        | 50                               | 550           | 50            |  |
|        | <b>3. Andere Einnahmen aus dem<br/>Betriebe.</b>             |                                  |               |               |  |
| 552 30 | Ruhegeldbeiträge der Arbeiter . . . . .                      | 40                               | 40            | 47            |  |
|        | <b>7. Sonstige Einnahmen.</b>                                |                                  |               |               |  |
| 552 70 | Bermischte Einnahmen . . . . .                               | 50                               | 50            | 11            |  |
|        | <b>Gesamteinnahmen:</b>                                      | <b>38 740</b>                    | <b>40 040</b> | <b>34 353</b> |  |
|        | Darunter Erstattungen:                                       | 6 000                            | 6 000         | 4 500         |  |
|        | <b>Reineinnahmen:</b>  | <b>32 740</b>                    | <b>34 040</b> | <b>29 853</b> |  |

## 5. Gesundheitswesen, Volks- und Jugendertüchtigung.

| Finanz-<br>statistische<br>Kennziffer | Nr.<br>der<br>Haus-<br>halts-<br>stelle | Namentliche Bezeichnung<br>der Haushaltsstelle  | Ansatz<br>1942<br><i>R.M.</i> | Ansatz<br>1941<br><i>R.M.</i> | Rechnung<br>1940<br><i>R.M.</i> | Erläuterungen  |
|---------------------------------------|---|---|-------------------------------|-------------------------------|---------------------------------|--|
| <b>Ausgaben.</b>                      |   |   |                               |                               |                                 |  |
| <b>Fortdauernde Ausgaben.</b>         |   |   |                               |                               |                                 |  |
| <b>2. Persönliche Zweckausgaben.</b>  |   |   |                               |                               |                                 |  |
| 552 23                                |   | Vergütungen der Angestellten . . . . .  | 5 810                         | 5 800                         | 14 279                          |  |
| 552 24                                |   | Versorgungsaufwand für Angestellte und deren<br>Hinterbliebene . . . . .  | 203                           | 530                           | 214                             |  |
| 552 26                                |   | Löhne der Arbeiter . . . . .  | 25 180                        | 23 880                        | 16 390                          |  |
| 552 27                                |   | Versorgungsaufwand für Arbeiter und deren<br>Hinterbliebene . . . . .   | 1 693                         | 2 320                         | 1 882                           |  |
| <b>3. Sächliche Zweckausgaben.</b>    |   |   |                               |                               |                                 |  |
| 552 30                                |   | Ausgaben laut Sammelnachweis:   |                               |                               |                                 |  |
| 552 300                               |   | Nr. 4 Geschäftsbedürfnisse . . . . .  | 1 464                         | 1 409                         | 1 345                           |  |
| 552 301                               |   | Nr. 5 Schadenversicherungsbeiträge . . . . .  | 971                           | 1 130                         | 1 130                           |  |
| 552 302                               |   | Nr. 6 Unterhaltung der Gebäude und des<br>Inventars . . . . .   | 2 100                         | 2 100                         | 1 122                           |  |
| 552 303                               |   | Nr. 7 Heizung . . . . .   | 500                           | 300                           | —                               |  |
| 552 306                               |   | Nr. 10 Beschaffung von Inventar . . . . .   | 300                           | 300                           | —                               |  |
| 552 31                                |   | Wasser- und Stromverbrauch . . . . .  | 20 000                        | 24 720                        | 14 444                          | Zu Nr. 552 31:<br>Darunter an Haus-<br>haltsstelle<br>7102 30            36 RM |
| 552 32                                |   | Unterhaltung der Anlagen des Eisportfeldes<br>einschl. der Zuschauerrampen, Toiletten, Gar-<br>deroben usw. . . . . | 3 000                         | 1 900                         | 4 113                           |  |
| 552 33                                |   | Unterhaltung und Ausbesserung der Maschinen   | 1 700                         | 1 700                         | 751                             |  |
| 552 34                                |   | Arbeitsgeräte:  |                               |                               |                                 |  |
| 552 340                               |   | Beschaffung . . . . .   | 300                           | 300                           | 300                             | Die Nrn. 552 340 und<br>552 341 sind gegen-<br>seitig bedungsfähig.            |
| 552 341                               |   | Unterhaltung . . . . .  | 300                           | 300                           | 222                             |  |
| 552 35                                |   | Sportgeräte:  |                               |                               |                                 |  |
| 552 350                               |   | Beschaffung . . . . .   | 300                           | 300                           | —                               | Die Nrn. 552 350 und<br>552 351 sind gegen-<br>seitig bedungsfähig.            |
| 552 351                               |   | Unterhaltung . . . . .  | 100                           | 100                           | —                               |  |
| 552 36                                |   | Dienstkleidung . . . . .  | 1 000                         | 1 000                         | —                               |  |
| 552 37                                |   | Aufwendungen für Veranstaltungen durch<br>andere . . . . .  | 5 000                         | 10 000                        | 1 171                           | Zu Nr. 552 37:<br>Siehe Nr. 552 15 der<br>Einnahmen.                           |
| 552 38                                |   | Sonstige sächliche Zweckausgaben . . . . .  | 1 000                         | 1 200                         | 173                             |  |
| <b>6. Sonstige Ausgaben.</b>          |   |   |                               |                               |                                 |  |
| 552 60                                |   | Steuern und Abgaben . . . . .   | 1 000                         | 280                           | 764                             |  |
| 552 61                                |   | Vermischte Ausgaben . . . . .   | 400                           | 400                           | 201                             |  |
| —                                     |   | Weggefallene Nummern . . . . .  | —                             | —                             | 1 937                           |  |
| <b>Gesamtausgaben:</b>                |   |   | <b>72 321</b>                 | <b>79 969</b>                 | <b>60 438</b>                   |  |
| Darunter Erstattungen:                |   |   | 6 000                         | 6 000                         | 4 500                           |  |
| <b>Reinausgaben:</b>                  |   |   | <b>66 321</b>                 | <b>73 969</b>                 | <b>55 938</b>                   |  |
| Reineinnahmen:                        |   |   | 32 740                        | 34 040                        | 29 853                          |  |
| <b>Zuschußbedarf:</b>                 |   |   | <b>33 581</b>                 | <b>39 929</b>                 | <b>26 085</b>                   |  |

### 560 Jugendertüchtigung.

|  |  |  |               |               |               |  |
|--|--|--|---------------|---------------|---------------|--|
| <b>Einnahmen.</b>  |  |  |               |               |               |  |
| Keine Einnahmen.   |  |  |               |               |               |  |
| <b>Ausgaben.</b>   |  |  |               |               |               |  |
| <b>Fortdauernde Ausgaben.</b>                              |  |  |               |               |               |  |
| <b>3. Sächliche Zweckausgaben.</b>                         |  |  |               |               |               |  |
| 560 31   |  | Allgemeine Jugendpflege, insbesondere für<br>Belehrung und Schulung außerhalb der<br>Schule sowie körperliche Ertüchtigung der<br>Jugend . . . . . | 60 000        | 50 000        | 38 112        | Zu Nr. 560 31:<br>Darunter an Haus-<br>haltsstelle<br>920 21            1 680 RM |
| <b>Gesamtausgaben:</b><br>(Reinausgaben und Zuschußbedarf) |  |  | <b>60 000</b> | <b>50 000</b> | <b>38 112</b> |  |



## 5. Gesundheitswesen, Volks- und Jugendertüchtigung.

| Finanz-<br>statistische<br>Kennziffer            | Nr.<br>der<br>Haus-<br>halts-<br>stelle | Namentliche Bezeichnung<br>der Haushaltsstelle  | Anjah<br>1942<br><i>R.M.</i> | Anjah<br>1941<br><i>R.M.</i> | Rechnung<br>1940<br><i>R.M.</i> | Erläuterungen   |  |
|--|---|---|------------------------------|------------------------------|---------------------------------|---|--|
| <b>570 Einrichtungen der Jugendertüchtigung.</b> |   |   |                              |                              |                                 |   |  |
| <b><u>Einnahmen.</u></b>                         |   |   |                              |                              |                                 |   |  |
| <b>Fortdauernde Einnahmen.</b>                   |   |   |                              |                              |                                 |   |  |
| 2. Miete, Pacht.                                 |   |   |                              |                              |                                 |   |  |
| 570 20   |   | Quartiervergütungen . . . . .   | 1                            | 1                            | 1 190                           |   |  |
| 5. Zinsen.                                       |   |   |                              |                              |                                 |   |  |
| 570 50   |   | Zinsertrag der Stiftung zur Förderung der<br>Jugendpflege bzw. zur Errichtung eines<br>Jugendheimes . . . . . | 3 626                        | 3 839                        | 3 697                           | Zu Nr. 570 50:<br>Mehreinnahmen wach-<br>sen den Ausgaben bei<br>Nr. 570 62 zu.   |  |
| <b>Gesamteinnahmen:</b>                          |   |   | <b>3 627</b>                 | <b>3 840</b>                 | <b>4 887</b>                    |   |  |
| Darunter Erstattungen:                           |   |   | —                            | —                            | —                               |   |  |
| <b>Reineinnahmen:</b>                            |   |   | <b>3 627</b>                 | <b>3 840</b>                 | <b>4 887</b>                    |   |  |
| <b><u>Ausgaben.</u></b>                          |   |   |                              |                              |                                 |   |  |
| <b>Fortdauernde Ausgaben.</b>                    |   |   |                              |                              |                                 |   |  |
| 2. Persönliche Zweckausgaben.                    |   |   |                              |                              |                                 |   |  |
| 570 26   |   | Löhne der Arbeiter . . . . .  | 1 050                        | 1 910                        | 8 300                           |   |  |
| 570 27   |   | Versorgungsaufwand für Arbeiter und deren<br>Hinterbliebene . . . . .   | 80                           | 160                          | 100                             |   |  |
| 3. Sächliche Zweckausgaben.                      |   |   |                              |                              |                                 |   |  |
| Ausgaben laut Sammelnachweis:                    |   |   |                              |                              |                                 |   |  |
| 570 301  |   | Nr. 5 Versicherungsbeiträge . . . . .   | 442                          | —                            | —                               |   |  |
| 570 302  |   | Nr. 6 Unterhaltung der Gebäude und des<br>Inventars . . . . .   | 4 000                        | 4 000                        | —                               |   |  |
| 570 303  |   | Nr. 7 Heizung . . . . .   | 15 600                       | 14 800                       | 13 725                          |   |  |
| 570 306  |   | Nr. 10 Beschaffung von Inventar . . . . .   | 6 000                        | 10 000                       | —                               |   |  |
| 570 31   |   | Betriebskosten von HJ- und WdM.-Heimen . . . . .  | 15 000                       | 15 000                       | 26 133                          | Zu Nr. 570 31:<br>Darunter an Haus-<br>haltsstellen<br>030 20 54 RM<br>210 21 500 RM<br>220 21 50 RM<br>250 21 100 RM<br>240 21 50 RM<br>920 21 1 860 RM<br>920 24 740 RM |  |
| 4. Schuldendienst.                               |   |   |                              |                              |                                 |   |  |
| 570 40   |   | Zinsen . . . . .  | 6 421                        | 6 649                        | 6 925                           |   |  |
| 570 41   |   | Tilgung . . . . .   | 5 880                        | 5 653                        | 5 435                           |   |  |
| 6. Sonstige Ausgaben.                            |   |   |                              |                              |                                 |   |  |
| 570 60   |   | Steuern und Abgaben . . . . .   | 1 600                        | 1 000                        | —                               |   |  |
| 570 61   |   | Zuschuß an die Gebietsführung der HJ. Düssel-<br>dorf für Jugendherbergen . . . . .                           | 5 000                        | 15 000                       | 15 000                          | Zu Nr. 570 61:<br>Siehe Anhang.<br>Zu Nr. 570 62:<br>Siehe Nr. 570 50 der<br>Einnahmen.   |  |
| 570 62   |   | Zur Vermögensanlage . . . . .   | 3 626                        | 3 839                        | 3 697                           |   |  |
| <b>Gesamtausgaben:</b>                           |   |   | <b>64 699</b>                | <b>78 011</b>                | <b>79 317</b>                   |   |  |
| Darunter Erstattungen:                           |   |   | —                            | —                            | —                               |   |  |
| <b>Reinausgaben:</b>                             |   |   | <b>64 699</b>                | <b>78 011</b>                | <b>79 317</b>                   |   |  |
| Reineinnahmen:                                   |   |   | 3 627                        | 3 840                        | 4 887                           |   |  |
| <b>Zuschußbedarf:</b>                            |   |   | <b>61 072</b>                | <b>74 171</b>                | <b>74 430</b>                   |   |  |

## 6. Bau-, Wohnungs- und Siedlungswesen.

| Finanz-<br>statistische<br>Kennziffer | Nr.<br>der<br>Haus-<br>halts-<br>stelle | Namentliche Bezeichnung<br>der Haushaltsstelle                                      | Anjah<br>1942<br><i>R.M.</i> | Anjah<br>1941<br><i>R.M.</i> | Rechnung<br>1940<br><i>R.M.</i> | Erläuterungen |
|---------------------------------------|---|---|------------------------------|------------------------------|---------------------------------|---------------|
| <b>600 Hochbauverwaltung.</b>         |   |   |                              |                              |                                 |               |
| <b><u>Einnahmen.</u></b>              |   |   |                              |                              |                                 |               |
| <b>Fortdauernde Einnahmen.</b>        |   |   |                              |                              |                                 |               |
| 1. Gebühren und Beiträge.             |   |   |                              |                              |                                 |               |
| 600 10                                |   | Anerkennungsgebühren . . . . .  | 131                          | 131                          | 131                             |               |
| 3. Andere Einnahmen aus dem Betriebe. |   |   |                              |                              |                                 |               |
| 600 30                                |   | Von Haushaltsstelle 620 11: Erstattung der sächlichen Verwaltungsausgaben . . . . . | 2 090                        | —                            | —                               |               |
| 7. Sonstige Einnahmen.                |   |   |                              |                              |                                 |               |
| 600 70                                |   | Vermischte Einnahmen . . . . .  | 89                           | 89                           | 51                              |               |
| <b>Gesamteinnahmen:</b>               |   |   | <b>2 310</b>                 | <b>220</b>                   | <b>182</b>                      |               |
| Darunter Erstattungen:                |   |   | 2 090                        | —                            | —                               |               |
| <b>Reineinnahmen:</b>                 |   |   | <b>220</b>                   | <b>220</b>                   | <b>182</b>                      |               |
| <b><u>Ausgaben.</u></b>               |   |   |                              |                              |                                 |               |
| <b>Fortdauernde Ausgaben.</b>         |   |   |                              |                              |                                 |               |
| 0. Persönliche Verwaltungsausgaben.   |   |   |                              |                              |                                 |               |
| 600 00                                |   | Dienstbezüge der planmäßigen Beamten . . . . .                                      | 34 740                       | 34 297                       | 28 616                          |               |
| 600 02                                |   | Versorgungsaufwand für Beamte und deren Hinterbliebene . . . . .                    | 11 597                       | 9 221                        | 9 940                           |               |
| 600 03                                |   | Vergütungen der Angestellten . . . . .  | 7 580                        | 6 830                        | 5 943                           |               |
| 600 04                                |   | Versorgungsaufwand für Angestellte und deren Hinterbliebene . . . . .               | 960                          | 844                          | 811                             |               |
| 1. Sächliche Verwaltungsausgaben.     |   |   |                              |                              |                                 |               |
| 600 10                                |   | Ausgaben laut Sammelnachweis:   |                              |                              |                                 |               |
| 600 100                               |   | Nr. 4 Geschäftsbedürfnisse . . . . .  | 2 560                        | 2 500                        | 2 500                           |               |
| 600 101                               |   | Nr. 5 Schadenversicherungsbeiträge . . . . .  | 100                          | 50                           | 50                              |               |
| 600 102                               |   | Nr. 6 Unterhaltung der Gebäude und des Inventars . . . . .                          | 300                          | 300                          | 9                               |               |
| 600 105                               |   | Nr. 9 Beschaffung von Büromaschinen und Fernsprecheinrichtungen . . . . .           | 100                          | 300                          | —                               |               |
| 600 106                               |   | Nr. 10 Beschaffung von Inventar . . . . .   | 250                          | 250                          | 150                             |               |
| 6. Sonstige Ausgaben.                 |   |   |                              |                              |                                 |               |
| 600 60                                |   | Vermischte Ausgaben . . . . .   | 84                           | 84                           | 10                              |               |
| —                                     |   | Weggefallene Nummern . . . . .  | —                            | 15 740                       | 49 869                          |               |
| <b>Gesamtausgaben:</b>                |   |   | <b>58 271</b>                | <b>70 416</b>                | <b>97 898</b>                   |               |
| Darunter Erstattungen:                |   |   | 2 090                        | —                            | —                               |               |
| <b>Reinausgaben:</b>                  |   |   | <b>56 181</b>                | <b>70 416</b>                | <b>97 898</b>                   |               |
| Reineinnahmen:                        |   |   | 220                          | 220                          | 182                             |               |
| <b>Zuschußbedarf:</b>                 |   |   | <b>55 961</b>                | <b>70 196</b>                | <b>97 716</b>                   |               |

## 6. Bau-, Wohnungs- und Siedlungswesen.

| Finanz-<br>statistische<br>Kennziffer        | Nr.<br>der<br>Haus-<br>halts-<br>stelle | Namentliche Bezeichnung<br>der Haushaltsstelle                            | Ansatz<br>1942<br><i>R.M.</i> | Ansatz<br>1941<br><i>R.M.</i> | Rechnung<br>1940<br><i>R.M.</i> | Erläuterungen |
|--|---|---|-------------------------------|-------------------------------|---------------------------------|---------------|
| <b>601 Straßenbauverwaltung.</b>             |   |   |                               |                               |                                 |               |
| <b><u>Einnahmen.</u></b>                     |   |   |                               |                               |                                 |               |
| <b>Fortdauernde Einnahmen.</b>               |   |   |                               |                               |                                 |               |
| <b>1. Gebühren und Beiträge.</b>             |   |   |                               |                               |                                 |               |
| 601 10                                       |   | Verwaltungsgebühren . . . . .   | 200                           | 200                           | 40                              |               |
| <b>3. Andere Einnahmen aus dem Betriebe.</b> |   |   |                               |                               |                                 |               |
| 601 30                                       |   | Ersatzleistung von Einrückungsgebühren . . . . .                          | 100                           | 100                           | —                               |               |
| 601 31                                       |   | Ersatzleistung von Unkosten für Lichtpausen . . . . .                     | 100                           | 100                           | —                               |               |
| <b>7. Sonstige Einnahmen.</b>                |   |   |                               |                               |                                 |               |
| 601 70                                       |   | Bermischte Einnahmen . . . . .  | 100                           | 100                           | —                               |               |
| <b>Gesamteinnahmen:</b>                      |   |   | <b>500</b>                    | <b>500</b>                    | <b>40</b>                       |               |
| Darunter Erstattungen:                       |   |   | —                             | —                             | —                               |               |
| <b>Reineinnahmen:</b>                        |   |   | <b>500</b>                    | <b>500</b>                    | <b>40</b>                       |               |
| <b><u>Ausgaben.</u></b>                      |   |   |                               |                               |                                 |               |
| <b>Fortdauernde Ausgaben.</b>                |   |   |                               |                               |                                 |               |
| <b>0. Persönliche Verwaltungsausgaben.</b>   |   |   |                               |                               |                                 |               |
| 601 00                                       |   | Dienstbezüge der planmäßigen Beamten . . . . .                            | 89 486                        | 92 190                        | 51 856                          |               |
| 601 02                                       |   | Versorgungsaufwand für Beamte und deren Hinterbliebene . . . . .          | 30 727                        | 24 270                        | 12 775                          |               |
| 601 03                                       |   | Bergütungen der Angestellten . . . . .                                    | 58 850                        | 39 590                        | 25 471                          |               |
| 601 04                                       |   | Versorgungsaufwand für Angestellte und deren Hinterbliebene . . . . .     | 2 030                         | 1 940                         | 1 529                           |               |
| 601 05                                       |   | Bergütungen der Hilfskräfte . . . . .                                     | 15 300                        | 29 750                        | —                               |               |
| <b>1. Sächliche Verwaltungsausgaben.</b>     |   |   |                               |                               |                                 |               |
| 601 10                                       |   | Ausgaben laut Sammelnachweis:   |                               |                               |                                 |               |
| 601 100                                      |   | Nr. 4 Geschäftsbedürfnisse . . . . .                                      | 9 288                         | 8 608                         | 6 229                           |               |
| 601 101                                      |   | Nr. 5 Schadenversicherungsbeiträge . . . . .                              | 2 103                         | 4 395                         | 4 395                           |               |
| 601 102                                      |   | Nr. 6 Unterhaltung der Gebäude und des Inventars . . . . .                | 700                           | 700                           | 35                              |               |
| 601 104                                      |   | Nr. 8 Luftschutz . . . . .  | 3 400                         | 1 710                         | 200                             |               |
| 601 105                                      |   | Nr. 9 Beschaffung von Büromaschinen und Fernsprecheinrichtungen . . . . . | 700                           | 900                           | —                               |               |
| 601 106                                      |   | Nr. 10 Beschaffung von Inventar . . . . .                                 | 800                           | 800                           | 186                             |               |
| 601 11                                       |   | Zeichenmaterial, Pläne, Instrumente usw. . . . .                          | 2 000                         | 3 000                         | 1 292                           |               |
| <b>6. Sonstige Ausgaben.</b>                 |   |   |                               |                               |                                 |               |
| 601 60                                       |   | Mitgliedsbeiträge . . . . .   | 300                           | 300                           | 300                             |               |
| —  |   | Weggefallene Nummern . . . . .  | —                             | —                             | 400                             |               |
| <b>Gesamtausgaben:</b>                       |   |   | <b>215 684</b>                | <b>208 153</b>                | <b>104 668</b>                  |               |
| Darunter Erstattungen:                       |   |   | —                             | —                             | —                               |               |
| <b>Reinausgaben:</b>                         |   |   | <b>215 684</b>                | <b>208 153</b>                | <b>104 668</b>                  |               |
| <b>Reineinnahmen:</b>                        |   |   | 500                           | 500                           | 40                              |               |
| <b>Zuschußbedarf:</b>                        |   |   | <b>215 184</b>                | <b>207 653</b>                | <b>104 628</b>                  |               |

In Nr. 601 60:  
Siehe Anhang.

## 6. Bau-, Wohnungs- und Siedlungswesen.

| Finanz-<br>statistische<br>Kennziffer | Nr.<br>der<br>Haus-<br>halts-<br>stelle | Namentliche Bezeichnung<br>der Haushaltsstelle   | Ansatz<br>1942<br><i>R.M.</i> | Ansatz<br>1941<br><i>R.M.</i> | Rechnung<br>1940<br><i>R.M.</i> | Erläuterungen |
|---------------------------------------|---|--|-------------------------------|-------------------------------|---------------------------------|---------------|
| <b>610 Städtebau und Planung.</b>     |   |  |                               |                               |                                 |               |
| <b><u>Einnahmen.</u></b>              |   |  |                               |                               |                                 |               |
| <b>Fortdauernde Einnahmen.</b>        |   |  |                               |                               |                                 |               |
| 1. Gebühren und Beiträge.             |   |  |                               |                               |                                 |               |
| 610 10                                |   | Verwaltungsgebühren . . . . .  | 15 000                        | —                             | 2 567                           |               |
| 7. Sonstige Einnahmen.                |   |  |                               |                               |                                 |               |
| 610 70                                |   | Vermischte Einnahmen . . . . .   | 30                            | 30                            | 45                              |               |
| —                                     |   | Weggefallene Nummern . . . . .   | —                             | —                             | 168 950                         |               |
| <b>Gesamteinnahmen:</b>               |   |  | <b>15 030</b>                 | <b>30</b>                     | <b>171 562</b>                  |               |
| Darunter Erstattungen:                |   |  | —                             | —                             | —                               |               |
| <b>Reineinnahmen:</b>                 |   |  | <b>15 030</b>                 | <b>30</b>                     | <b>171 562</b>                  |               |
| <b><u>Ausgaben.</u></b>               |   |  |                               |                               |                                 |               |
| <b>Fortdauernde Ausgaben.</b>         |   |  |                               |                               |                                 |               |
| 2. Persönliche Zweckausgaben.         |   |  |                               |                               |                                 |               |
| 610 20                                |   | Dienstbezüge der planmäßigen Beamten . . . . .   | 226 844                       | 188 920                       | 146 982                         |               |
| 610 22                                |   | Verorgungsaufwand für Beamte und deren<br>Hinterbliebene . . . . .   | 76 606                        | 50 390                        | 54 430                          |               |
| 610 23                                |   | Vergütungen der Angestellten . . . . .   | 63 742                        | 50 700                        | 62 952                          |               |
| 610 24                                |   | Verorgungsaufwand für Angestellte und deren<br>Hinterbliebene . . . . .  | 3 520                         | 2 500                         | 3 272                           |               |
| 610 25                                |   | Vergütungen der Hilfskräfte . . . . .  | 10 220                        | 8 630                         | —                               |               |
| 3. Sächliche Zweckausgaben.           |   |  |                               |                               |                                 |               |
| 610 30                                |   | Ausgaben laut Sammelnachweis:  |                               |                               |                                 |               |
| 610 300                               |   | Nr. 4 Geschäftsbedürfnisse . . . . .   | 5 143                         | 5 255                         | 5 902                           |               |
| 610 301                               |   | Nr. 5 Schadenversicherungsbeiträge . . . . .   | 2 500                         | 2 500                         | 3 065                           |               |
| 610 302                               |   | Nr. 6 Unterhaltung der Gebäude und des<br>Inventars . . . . .  | 300                           | 300                           | 28                              |               |
| 610 305                               |   | Nr. 9 Beschaffung von Büromaschinen und<br>Fernsprecheinrichtungen . . . . .                                     | 100                           | 200                           | —                               |               |
| 610 306                               |   | Nr. 10 Beschaffung von Inventar . . . . .  | 500                           | 200                           | 673                             |               |
| 610 31                                |   | Karten und Pläne . . . . .   | 2 000                         | 2 000                         | 1 627                           |               |
| 610 32                                |   | Zeichenmaterial . . . . .  | 400                           | 400                           | 393                             |               |
| 610 33                                |   | Düsseldorfer Stadtplanungs-G. m. b. H. . . . .   | 158 000                       | 124 500                       | 107 167                         |               |
| 610 34                                |   | Beitrag zur Landesplanungsgemeinschaft und<br>zum Internat. Verband für Wohnungswesen<br>und Städtebau . . . . . | 8 020                         | 8 020                         | 7 508                           |               |
| 610 35                                |   | Schätzungskosten der Grundstückspreisüber-<br>wachung . . . . .  | 5 000                         | —                             | —                               |               |
| 6. Sonstige Ausgaben.                 |   |  |                               |                               |                                 |               |
| 610 60                                |   | Vermischte Ausgaben . . . . .  | 75                            | 85                            | —                               |               |
| —                                     |   | Weggefallene Nummern . . . . .   | —                             | —                             | 169 783                         |               |
| <b>Gesamtausgaben:</b>                |   |  | <b>562 970</b>                | <b>444 600</b>                | <b>563 782</b>                  |               |
| Darunter Erstattungen:                |   |  | —                             | —                             | —                               |               |
| <b>Reinausgaben:</b>                  |   |  | <b>562 970</b>                | <b>444 600</b>                | <b>563 782</b>                  |               |
| <b>Reineinnahmen:</b>                 |   |  | 15 030                        | 30                            | 171 562                         |               |
| <b>Zuschußbedarf:</b>                 |   |  | <b>547 940</b>                | <b>444 570</b>                | <b>392 220</b>                  |               |

Zu Nr. 610 33:  
 Darunter an Haus-  
 haltsstellen  
 000 32 10 725 RM  
 001 30 7 435 RM  
 Zu Nr. 610 34:  
 Siehe Anhang.

## 6. Bau-, Wohnungs- und Siedlungswesen.

| Finanz-<br>statistische<br>Kennziffer | Nr.<br>der<br>Haus-<br>halts-<br>stelle | Namentliche Bezeichnung<br>der Haushaltsstelle   | Anfang<br>1942<br><i>R.M.</i> | Anfang<br>1941<br><i>R.M.</i> | Rechnung<br>1940<br><i>R.M.</i> | Erläuterungen  |
|---------------------------------------|---|--|-------------------------------|-------------------------------|---------------------------------|--|
| <b>620 Wohnungswesen.</b>             |   |  |                               |                               |                                 |  |
| <b><u>Einnahmen.</u></b>              |   |  |                               |                               |                                 |  |
| <b>Fortdauernde Einnahmen.</b>        |   |  |                               |                               |                                 |  |
| 1. Gebühren und Beiträge.             |   |  |                               |                               |                                 |  |
| 620 10                                |   | Beiträge zur Förderung des Wohnungsbaues . . . . .   | 200                           | —                             | —                               |  |
| 3. Andere Einnahmen aus dem Betriebe. |   |  |                               |                               |                                 |  |
| 620 30                                |   | Erstattung anteiliger persönlicher Verwaltungsausgaben . . . . .   | 10 000                        | 10 000                        | 10 000                          | Zu Nr. 620 30:<br>Von Haushaltsstellen<br>934 00 8 000 RM<br>934 03 2 000 RM |
| 620 31                                |   | Von Haushaltsstelle 934 61: Erstattung von aufgewendeten Zinszuschüssen für Hauszinssteuerstreckungshypotheken . . . . . | 18 000                        | —                             | —                               |  |
| 4. Zuweisungen.                       |   |  |                               |                               |                                 |  |
| 620 40                                |   | Von Haushaltsstelle 7115 60: Gewinnablieferung der Städtischen Sparkasse . . . . .                                       | —                             | 250 000                       | 250 000                         |  |
| 5. Zinsen.                            |   |  |                               |                               |                                 |  |
| 620 50                                |   | Aus Beteiligungen an Wohnungsunternehmen   | 7 845                         | 7 977                         | 7 977                           | Zu Nr. 620 50:<br>Siehe Nachweisung<br>der Beteiligungen.                    |
| —                                     |   | Weggefallene Nummern . . . . .   | —                             | —                             | 86                              |  |
| <b>Gesamteinnahmen:</b>               |   |  | <b>36 045</b>                 | <b>267 977</b>                | <b>268 063</b>                  |  |
| Darunter Erstattungen:                |   |  | 28 000                        | 260 000                       | 10 000                          |  |
| <b>Reineinnahmen:</b>                 |   |  | <b>8 045</b>                  | <b>7 977</b>                  | <b>258 063</b>                  |  |
| <b><u>Ausgaben.</u></b>               |   |  |                               |                               |                                 |  |
| <b>Fortdauernde Ausgaben.</b>         |   |  |                               |                               |                                 |  |
| 0. Persönliche Verwaltungsausgaben.   |   |  |                               |                               |                                 |  |
| 620 00                                |   | Dienstbezüge der planmäßigen Beamten . . . . .   | 19 480                        | 20 060                        | 18 396                          |  |
| 620 02                                |   | Verorgungsaufwand für Beamte und deren Hinterbliebene . . . . .  | 6 555                         | 5 380                         | 5 822                           |  |
| 620 03                                |   | Vergütungen der Angestellten . . . . .   | 10 520                        | 9 258                         | 8 046                           |  |
| 620 04                                |   | Verorgungsaufwand für Angestellte und deren Hinterbliebene . . . . .   | 800                           | 704                           | 743                             |  |
| 1. Sächliche Verwaltungsausgaben.     |   |  |                               |                               |                                 |  |
| 620 11                                |   | An Haushaltsstelle 600 30: Anteil an den jährlichen Verwaltungsausgaben . . . . .  | 2 090                         | —                             | —                               |  |
| 3. Sächliche Zweckausgaben.           |   |  |                               |                               |                                 |  |
| 620 31                                |   | Zinszuschüsse für Wohnungsbauhypotheken Dritter . . . . .  | 2 380                         | 2 420                         | 2 463                           |  |
| 620 32                                |   | An Haushaltsstelle 911 508: Zinszuschüsse für Hauszinssteuerstreckungshypotheken . . . . .                               | 18 000                        | —                             | —                               |  |
| 620 33                                |   | Sonstige sächliche Zweckausgaben . . . . .   | 25                            | 25                            | 11                              |  |
| Summe der fortdauernden Ausgaben:     |   |  | 59 850                        | 37 847                        | 35 481                          |  |
| <b>Einmalige Ausgaben.</b>            |   |  |                               |                               |                                 |  |
| 620 80                                |   | Förderung des Wohnungsbaues . . . . .  | —                             | 500 000                       | 500 000                         |  |
| 620 81                                |   | An den außerordentlichen Haushaltsplan U. A. 620 für neue Hypothekendarlehen . . . . .                                   | —                             | —                             | 600 000                         |  |
| —                                     |   | Weggefallene Nummern . . . . .   | —                             | —                             | 210 000                         |  |
| Summe der einmaligen Ausgaben:        |   |  | —                             | 500 000                       | 1 310 000                       |  |
| <b>Gesamtausgaben:</b>                |   |  | <b>59 850</b>                 | <b>537 847</b>                | <b>1 345 481</b>                |  |
| Darunter Erstattungen:                |   |  | 28 000                        | 260 000                       | 10 000                          |  |
| <b>Reinausgaben:</b>                  |   |  | <b>31 850</b>                 | <b>277 847</b>                | <b>1 335 481</b>                |  |
| Reineinnahmen:                        |   |  | 8 045                         | 7 977                         | 258 063                         |  |
| <b>Zuschußbedarf:</b>                 |   |  | <b>23 805</b>                 | <b>269 870</b>                | <b>1 077 418</b>                |  |

## 6. Bau-, Wohnungs- und Siedlungswesen.

| Finanz-<br>statistische<br>Kennziffer    | Nr.<br>der<br>Haus-<br>halts-<br>stelle | Namentliche Bezeichnung<br>der Haushaltsstelle | Anjah<br>1942<br><i>R.M.</i> | Anjah<br>1941<br><i>R.M.</i> | Rechnung<br>1940<br><i>R.M.</i> | Erläuterungen   |
|--|---|--|------------------------------|------------------------------|---------------------------------|---|
| <b>630 Siedlungswesen (Kleingärten).</b> |   |  |                              |                              |                                 |   |
| <b><u>Einnahmen.</u></b>                 |   |  |                              |                              |                                 |   |
| <b>Fortdauernde Einnahmen.</b>           |   |  |                              |                              |                                 |   |
| 6. Regelmäßige Tilgung.                  |   |  |                              |                              |                                 |   |
| 630 60                                   |   | Von der Stadtgruppe der Kleingärtner . . . . . | 3 730                        | 3 730                        | 3 730                           |   |
| <b>Gesamteinnahmen:</b>                  |   |  | <b>3 730</b>                 | <b>3 730</b>                 | <b>3 730</b>                    |   |
| Darunter Erstattungen:                   |   |  | —                            | —                            | —                               |   |
| <b>Reineinnahmen:</b>                    |   |  | <b>3 730</b>                 | <b>3 730</b>                 | <b>3 730</b>                    |   |
| <b><u>Ausgaben.</u></b>                  |   |  |                              |                              |                                 |   |
| <b>Fortdauernde Ausgaben.</b>            |   |  |                              |                              |                                 |   |
| 3. Sächliche Zweckausgaben.              |   |  |                              |                              |                                 |   |
| 630 31                                   |   | Für Anlage von Dauerkleingärten . . . . .      | 10 000                       | 200 000                      | 60 000                          | Zu Nr. 630 31:<br>Der nicht verwendete<br>Betrag ist übertragbar. |
| 4. Schuldendienst.                       |   |  |                              |                              |                                 |   |
| 630 41                                   |   | Tilgung . . . . .                              | 3 730                        | 3 730                        | 3 730                           |   |
| <b>Gesamtausgaben:</b>                   |   |  | <b>13 730</b>                | <b>203 730</b>               | <b>63 730</b>                   |   |
| Darunter Erstattungen:                   |   |  | —                            | —                            | —                               |   |
| <b>Reinausgaben:</b>                     |   |  | <b>13 730</b>                | <b>203 730</b>               | <b>63 730</b>                   |   |
| Reineinnahmen:                           |   |  | 3 730                        | 3 730                        | 3 730                           |   |
| <b>Zufußbedarf:</b>                      |   |  | <b>10 000</b>                | <b>200 000</b>               | <b>60 000</b>                   |   |

## 6. Bau-, Wohnungs- und Siedlungswesen.

| Finanz-<br>statistische<br>Kennziffer | Nr.<br>der<br>Haus-<br>halts-<br>stelle | Namentliche Bezeichnung<br>der Haushaltsstelle  | Anjah<br>1942<br><i>R.M.</i> | Anjah<br>1941<br><i>R.M.</i> | Rechnung<br>1940<br><i>R.M.</i> | Erläuterungen |
|---------------------------------------|---|---|------------------------------|------------------------------|---------------------------------|---------------|
| <b>640 Vermessungswesen.</b>          |   |   |                              |                              |                                 |               |
| <b>Einnahmen.</b>                     |   |   |                              |                              |                                 |               |
| <b>Fortdauernde Einnahmen.</b>        |   |   |                              |                              |                                 |               |
| 1. Gebühren und Beiträge.             |   |   |                              |                              |                                 |               |
| 640 10                                |   | Von der Städtischen Sparkasse: Vergütung für die Tätigkeit des Vermessungsamtes . . . . . | 1 000                        | 1 000                        | 1 000                           |               |
| 3. Andere Einnahmen aus dem Betriebe. |   |   |                              |                              |                                 |               |
| 640 30                                |   | Ruhegeldbeiträge der Arbeiter . . . . .   | 450                          | 420                          | 453                             |               |
| 640 31                                |   | Verkauf von Plänen . . . . .  | 1 500                        | 1 500                        | 1 947                           |               |
| 640 32                                |   | Arbeiten für Rechnung anderer . . . . .   | 1 500                        | 1 500                        | 2 112                           |               |
| 7. Sonstige Einnahmen.                |   |   |                              |                              |                                 |               |
| 640 70                                |   | Vermischte Einnahmen . . . . .  | 100                          | 50                           | 300                             |               |
| <b>Gesamteinnahmen:</b>               |   |   | <b>4 550</b>                 | <b>4 470</b>                 | <b>5 812</b>                    |               |
| Darunter Erstattungen:                |   |   | —                            | —                            | 915                             |               |
| <b>Reineinnahmen:</b>                 |   |   | <b>4 550</b>                 | <b>4 470</b>                 | <b>4 897</b>                    |               |
| <b>Ausgaben.</b>                      |   |   |                              |                              |                                 |               |
| <b>Fortdauernde Ausgaben.</b>         |   |   |                              |                              |                                 |               |
| 2. Persönliche Zweckausgaben.         |   |   |                              |                              |                                 |               |
| 640 20                                |   | Dienstbezüge der planmäßigen Beamten . . . . .  | 182 616                      | 197 160                      | 163 275                         |               |
| 640 22                                |   | Verorgungsaufwand für Beamte und deren Hinterbliebene . . . . .                           | 61 099                       | 59 080                       | 60 459                          |               |
| 640 23                                |   | Vergütungen der Angestellten . . . . .  | 14 040                       | 11 850                       | 12 061                          |               |
| 640 24                                |   | Verorgungsaufwand für Angestellte und deren Hinterbliebene . . . . .                      | 1 328                        | 2 410                        | 652                             |               |
| 640 26                                |   | Löhne der Arbeiter . . . . .  | 30 250                       | 29 440                       | 24 027                          |               |
| 640 27                                |   | Verorgungsaufwand für Arbeiter und deren Hinterbliebene . . . . .                         | 2 135                        | 2 880                        | 2 713                           |               |
| 3. Sächliche Zweckausgaben.           |   |   |                              |                              |                                 |               |
| 640 30                                |   | Ausgaben laut Sammelnachweis:   |                              |                              |                                 |               |
| 640 300                               |   | Nr. 4 Geschäftsbedürfnisse . . . . .  | 4 870                        | 4 974                        | 4 534                           |               |
| 640 301                               |   | Nr. 5 Schadenversicherungsbeiträge . . . . .  | 2 500                        | 2 500                        | 3 065                           |               |
| 640 302                               |   | Nr. 6 Unterhaltung der Gebäude und des Inventars . . . . .                                | 300                          | 300                          | 44                              |               |
| 640 305                               |   | Nr. 9 Beschaffung von Büromaschinen und Fernsprecheinrichtungen . . . . .                 | 200                          | 400                          | —                               |               |
| 640 31                                |   | Karten und Pläne . . . . .  | 7 000                        | 7 000                        | 3 661                           |               |
| 640 32                                |   | Zeichenmaterial . . . . .   | 700                          | 700                          | 249                             |               |
| 640 33                                |   | Vermarktungsmaterial . . . . .  | 1 500                        | 1 500                        | 853                             |               |
| 640 34                                |   | Messgeräte und Werkzeuge . . . . .  | 900                          | 900                          | 591                             |               |
| 640 35                                |   | Schutzkleidung für die Messgehilfen . . . . .   | 400                          | 400                          | 26                              |               |
| 640 36                                |   | Unterhaltung des Vermessungswagens . . . . .  | 2 500                        | 2 500                        | 2 000                           |               |
| 6. Sonstige Ausgaben.                 |   |   |                              |                              |                                 |               |
| 640 60                                |   | Vermischte Ausgaben . . . . .   | 62                           | 106                          | 20                              |               |
| —                                     |   | Weggefallene Nummern . . . . .  | —                            | —                            | 954                             |               |
| <b>Gesamtausgaben:</b>                |   |   | <b>312 400</b>               | <b>324 100</b>               | <b>279 184</b>                  |               |
| Darunter Erstattungen:                |   |   | —                            | —                            | 915                             |               |
| <b>Reinausgaben:</b>                  |   |   | <b>312 400</b>               | <b>324 100</b>               | <b>278 269</b>                  |               |
| <b>Reineinnahmen:</b>                 |   |   | <b>4 550</b>                 | <b>4 470</b>                 | <b>4 897</b>                    |               |
| <b>Zuschußbedarf:</b>                 |   |   | <b>307 850</b>               | <b>319 630</b>               | <b>273 372</b>                  |               |

Zu Nr. 640 36:  
Darunter an Haus-  
haltsstelle  
7104 33 2 000 RM

## 6. Bau-, Wohnungs- und Siedlungswesen.

| Finanz-<br>statistische<br>Kennziffer | Nr.<br>der<br>Haus-<br>halts-<br>stelle | Namentliche Bezeichnung<br>der Haushaltsstelle                            | Ansatz<br>1942<br><i>R.M.</i> | Ansatz<br>1941<br><i>R.M.</i> | Rechnung<br>1940<br><i>R.M.</i> | Erläuterungen |
|---------------------------------------|---|---|-------------------------------|-------------------------------|---------------------------------|---------------|
| <b>650 Hochbau.</b>                   |   |   |                               |                               |                                 |               |
| <b><u>Einnahmen.</u></b>              |   |   |                               |                               |                                 |               |
| <b>Fortdauernde Einnahmen.</b>        |   |   |                               |                               |                                 |               |
| 1. Gebühren und Beiträge.             |   |   |                               |                               |                                 |               |
| 650 10                                |   | Bauleitungskosten . . . . .   | 6 000                         | 3 000                         | 8 470                           |               |
| 3. Andere Einnahmen aus dem Betriebe. |   |   |                               |                               |                                 |               |
| 650 30                                |   | Ruhegeldbeiträge der Arbeiter . . . . .                                   | 260                           | 320                           | 296                             |               |
| 650 31                                |   | Verkauf von Altmaterial . . . . .   | 100                           | 100                           | 229                             |               |
| 4. Zuweisungen.                       |   |   |                               |                               |                                 |               |
| 650 40                                |   | Erfazleistung von Gehältern für abgeordnetes Personal . . . . .           | 5 500                         | —                             | —                               |               |
| <b>Gesamteinnahmen:</b>               |   |   | <b>11 860</b>                 | <b>3 420</b>                  | <b>8 995</b>                    |               |
| Darunter Erstattungen:                |   |   | —                             | —                             | 7 024                           |               |
| <b>Reineinnahmen:</b>                 |   |   | <b>11 860</b>                 | <b>3 420</b>                  | <b>1 971</b>                    |               |
| <b><u>Ausgaben.</u></b>               |   |   |                               |                               |                                 |               |
| <b>Fortdauernde Ausgaben.</b>         |   |   |                               |                               |                                 |               |
| 2. Persönliche Zweckausgaben.         |   |   |                               |                               |                                 |               |
| 650 20                                |   | Dienstbezüge der planmäßigen Beamten . . . . .                            | 184 708                       | 185 723                       | 157 387                         |               |
| 650 22                                |   | Verorgungsaufwand für Beamte und deren Hinterbliebene . . . . .           | 61 431                        | 49 949                        | 55 240                          |               |
| 650 23                                |   | Bergütungen der Angestellten . . . . .                                    | 97 082                        | 88 992                        | 77 444                          |               |
| 650 24                                |   | Verorgungsaufwand für Angestellte und deren Hinterbliebene . . . . .      | 5 733                         | 5 052                         | 5 204                           |               |
| 650 25                                |   | Bergütungen der Hilfskräfte . . . . .                                     | 10 200                        | 13 010                        | —                               |               |
| 650 26                                |   | Löhne der Arbeiter . . . . .  | 18 180                        | 24 320                        | 23 990                          |               |
| 650 27                                |   | Verorgungsaufwand für Arbeiter und deren Hinterbliebene . . . . .         | 1 753                         | 3 710                         | 2 155                           |               |
| 3. Sächliche Zweckausgaben.           |   |   |                               |                               |                                 |               |
| 650 30                                |   | Ausgaben laut Sammelnachweis:   |                               |                               |                                 |               |
| 650 300                               |   | Nr. 4 Geschäftsbedürfnisse . . . . .                                      | 6 661                         | 7 013                         | 6 125                           |               |
| 650 301                               |   | Nr. 5 Schadenversicherungsbeiträge . . . . .                              | 115                           | 115                           | 115                             |               |
| 650 302                               |   | Nr. 6 Unterhaltung der Gebäude und des Inventars . . . . .                | 600                           | 600                           | 9                               |               |
| 650 305                               |   | Nr. 9 Beschaffung von Büromaschinen und Fernsprecheinrichtungen . . . . . | 400                           | 700                           | —                               |               |
| 650 306                               |   | Nr. 10 Beschaffung von Inventar . . . . .                                 | 550                           | 250                           | —                               |               |
| 650 31                                |   | Beschaffung von Werkzeugen, Instrumenten und Material . . . . .           | 1 500                         | 1 500                         | —                               |               |
| 650 32                                |   | Sonstiger Bürobedarf, Beschaffung von Plänen und Modellen . . . . .       | 3 800                         | 3 800                         | 3 763                           |               |
| 650 33                                |   | An Haushaltsstelle 920 21: Miete für Werkstätten . . . . .                | 2 938                         | 2 938                         | 2 938                           |               |
| —                                     |   | Weggefallene Nummern . . . . .  | —                             | —                             | 303                             |               |
| Summe der fortdauernden Ausgaben:     |   |   | <b>395 651</b>                | <b>387 672</b>                | <b>334 673</b>                  |               |
| <b>Einmalige Ausgaben.</b>            |   |   |                               |                               |                                 |               |
| 650 80                                |   | Bauhof und Lagerplatz an der Heerstr. (2. Rate)                           | 180 000                       | —                             | —                               |               |
| Summe der einmaligen Ausgaben:        |   |   | <b>180 000</b>                | —                             | —                               |               |
| <b>Gesamtausgaben:</b>                |   |   | <b>575 651</b>                | <b>387 672</b>                | <b>334 673</b>                  |               |
| Darunter Erstattungen:                |   |   | —                             | —                             | 7 024                           |               |
| <b>Reinausgaben:</b>                  |   |   | <b>575 651</b>                | <b>387 672</b>                | <b>327 649</b>                  |               |
| <b>Reineinnahmen:</b>                 |   |   | <b>11 860</b>                 | <b>3 420</b>                  | <b>1 971</b>                    |               |
| <b>Zuschußbedarf:</b>                 |   |   | <b>563 791</b>                | <b>384 252</b>                | <b>325 678</b>                  |               |

**Zu Nr. 650 80:**  
Die erste Rate von 120 000 RM ist im Jahre 1941 außerplanmäßig bewilligt worden.



## 6. Bau-, Wohnungs- und Siedlungswesen.

| Finanz-<br>statistische<br>Kennziffer                                   | Nr.<br>der<br>Haus-<br>halts-<br>stelle | Namentliche Bezeichnung<br>der Haushaltsstelle   | Anfang<br>1942<br><i>R.M.</i> | Anfang<br>1941<br><i>R.M.</i> | Rechnung<br>1940<br><i>R.M.</i> | Erläuterungen  |
|---|---|--|-------------------------------|-------------------------------|---------------------------------|--|
| <b>660 Straßenbau.</b>  |   |  |                               |                               |                                 |  |
| <b>Einnahmen.</b>   |   |  |                               |                               |                                 |  |
| <b>Fortdauernde Einnahmen.</b>  |   |  |                               |                               |                                 |  |
| <b>1. Gebühren und Beiträge.</b>  |   |  |                               |                               |                                 |  |
| 660 10  |   | Anerkennungs- und Benutzungsgebühren für<br>widerrechtliche Benutzung städtischer Straßen-<br>und Platzflächen durch Trinkhallen, Anschlag-<br>säulen, Zeitungskioske, Verkaufsstände usw. | 60 000                        | 60 000                        | 98 271                          |  |
| 660 11  |   | Abfindungszahlungen der Unternehmer für die<br>fünfjährige Unterhaltung der neuen Straßen  | 5 000                         | 15 000                        | 12 450                          |  |
| <b>2. Miete und Pacht.</b>  |   |  |                               |                               |                                 |  |
| 660 20  |   | Mieten . . . . .   | 264                           | 264                           | 11 774                          |  |
| <b>3. Andere Einnahmen aus dem<br/>Betriebe.</b>                        |   |  |                               |                               |                                 |  |
| 660 30  |   | Ruhegeldbeiträge der Arbeiter . . . . .  | 8 550                         | 8 060                         | 8 571                           |  |
| 660 31  |   | Von Haushaltsstelle 7111 33: Für Unterhaltung<br>von Straßen und Plätzen zu Marktzwecken .   | 10 000                        | 10 000                        | 10 000                          |  |
| 660 32  |   | Wiederherstellung beschädigter Straßenteile .  | 6 000                         | 6 000                         | 6 000                           |  |
| 660 33  |   | Verleihen von Kraftfahrzeugen und Straßen-<br>walzen . . . . .   | 32 500                        | 32 500                        | 39 590                          | Zu Nr. 660 32:<br>Darunter von Haus-<br>haltsstellen<br>7105 320 1 000 RM<br>7106 33 5 000 RM  |
| 660 34  |   | Bauleitungskosten sowie Lohnerstattungen . .   | 119 000                       | 119 000                       | 79 242                          | Zu Nr. 660 34:<br>Darunter von Haus-<br>haltsstellen<br>120 26 44 000 RM<br>340 26 6 500 RM<br>340 36 500 RM   |
| 660 35  |   | Verkauf v. Altmaterial Bauhof Karlsdorf usw.   | 5 000                         | 8 000                         | 10 261                          |  |
| 660 36  |   | Ersatzleistung von Fernspreckgebühren . . .  | 100                           | —                             | —                               |  |
| <b>4. Zuweisungen.</b>  |   |  |                               |                               |                                 |  |
| 660 40  |   | Ersatzleistungen an Gehältern für abgeordnetes<br>Personal . . . . .   | 12 960                        | —                             | —                               |  |
| <b>5. Zinsen.</b>   |   |  |                               |                               |                                 |  |
| 660 50  |   | Zinsertrag der Straßenbaukostenrücklage . . .  | 95 500                        | 90 000                        | 89 751                          | Zu Nr. 660 50:<br>Mehreinnahmen wach-<br>sen den Ausgaben bei<br>Nr. 660 50 zu.  |
| <b>7. Sonstige Einnahmen.</b>   |   |  |                               |                               |                                 |  |
| 660 70  |   | Verkauf von Baumaterialien . . . . .   | 200 000                       | 200 000                       | 88 020                          | Zu Nr. 660 70:<br>Siehe Nr. 660 66 der<br>Ausgaben.  |
| 660 71  |   | Arbeiten und Lieferungen für andere Verwal-<br>tungsweige und für Rechnung anderer . . .   | 134 000                       | 134 000                       | 142 123                         | Zu Nr. 660 71:<br>Mehreinnahmen wach-<br>sen den Ausgaben bei<br>den Nrn. 660 32,<br>660 33 und 660 36 zu.   |
| 660 72  |   | Von den Stadtwerken für Straßenaufsicht . .  | 14 450                        | 14 450                        | 14 450                          |  |
| 660 73  |   | Vermischte Einnahmen . . . . .   | 300                           | 300                           | 1 864                           |  |
| —   |   | Weggefallene Nummern . . . . .   | —                             | —                             | 35 161                          |  |
| Summe der fortdauernden Einnahmen:                                      |   |  | 703 624                       | 697 574                       | 647 528                         |  |
| <b>9. Freilegung, erste Einrichtung<br/>und Erneuerung von Straßen.</b> |   |  |                               |                               |                                 |  |
| 660 900   |   | Zahlungen gemäß § 9 des Ortsstatuts vom 12.<br>5. 1903   | 150 000                       | 150 000                       | 19 194                          |  |
| 660 901   |   | Straßenbaukostenbeiträge gemäß §§ 3 und 3a<br>a.a.D. . . . .   | 1 000                         | 1 000                         | —                               |  |
| 660 902   |   | Mieten und Pachten aus Grundstücken, die für<br>Freilegung angekauft sind . . . . .  | 50 000                        | 50 000                        | 24 070                          |  |
| 660 910   |   | Aus der Straßenbaukostenrücklage . . . . .   | 80 000                        | 193 750                       | [97 000]                        | Zu Nr. 660 902:<br>Mehreinnahmen wach-<br>sen den Ausgaben bei<br>Nr. 660 902 zu.<br>Darunter von Haus-<br>haltsstellen<br>025 11 9 600 RM<br>030 11 5 000 RM<br>451 31 1 080 RM |
| 660 911   |   | Erlös aus dem Verkauf von wieder Bauland<br>gewordenen Straßenflächen . . . . .  | 3 000                         | 3 000                         | [3 000]                         |  |
| 660 970   |   | Von anderen für Ausbau von Vertragsstraßen<br>Weggefallene Nummern . . . . .   | 110 000                       | 110 000                       | 495 157                         |  |
| —   |   |  | —                             | —                             | 450                             |  |
| Summe der einmaligen Einnahmen:   |   |  | 394 000                       | 507 750                       | 538 871                         | Zu Nr. 660 970:<br>Darunter 1 000 RM<br>von Haushaltsstelle<br>660 901.<br>Mehreinnahmen wach-<br>sen den Ausgaben bei<br>Nr. 660 970 zu.  |
| <b>Gesamteinnahmen:</b>   |   |  | <b>1 097 624</b>              | <b>1 205 324</b>              | <b>1 186 399</b>                |  |
| Darunter Erstattungen:  |   |  | 284 680                       | 309 680                       | 282 767                         |  |
| <b>Reineinnahmen:</b>   |   |  | <b>812 944</b>                | <b>895 644</b>                | <b>903 632</b>                  |  |

## 6. Bau-, Wohnungs- und Siedlungswesen.

| Finanz-<br>statistische<br>Kennziffer | Nr.<br>der<br>Haus-<br>halts-<br>stelle | Namentliche Bezeichnung<br>der Haushaltsstelle   | Ansatz<br>1942<br><i>R.M.</i> | Ansatz<br>1941<br><i>R.M.</i> | Rechnung<br>1940<br><i>R.M.</i> | Erläuterungen  |
|---------------------------------------|---|--|-------------------------------|-------------------------------|---------------------------------|--|
| <b>Ausgaben.</b>                      |   |  |                               |                               |                                 |  |
| <b>Fortdauernde Ausgaben.</b>         |   |  |                               |                               |                                 |  |
| 2. Persönliche Zweckausgaben.         |   |  |                               |                               |                                 |  |
| 660 20                                |   | Dienstbezüge der planmäßigen Beamten . . . . .   | 287 076                       | 272 220                       | 222 155                         |  |
| 660 22                                |   | Verorgungsaufwand für Beamte und deren<br>Hinterbliebene . . . . .   | 96 035                        | 79 040                        | 82 273                          |  |
| 660 23                                |   | Bergütungen der Angestellten . . . . .   | 134 730                       | 146 700                       | 179 987                         |  |
| 660 24                                |   | Verorgungsaufwand für Angestellte und deren<br>Hinterbliebene . . . . .  | 16 237                        | 15 090                        | 10 896                          |  |
| 660 26                                |   | Löhne der Arbeiter . . . . .   | 821 560                       | 793 610                       | 711 061                         |  |
| 660 27                                |   | Verorgungsaufwand für Arbeiter und deren<br>Hinterbliebene . . . . .   | 69 610                        | 78 190                        | 62 163                          |  |
| 3. Sächliche Zweckausgaben.           |   |  |                               |                               |                                 |  |
| 660 30                                |   | Ausgaben laut Sammelnachweis:  |                               |                               |                                 |  |
| 660 300                               |   | Nr. 4 Geschäftsbedürfnisse . . . . .   | 5 968                         | 6 038                         | 11 657                          |  |
| 660 301                               |   | Nr. 5 Schadenversicherungsbeiträge . . . . .   | 3 150                         | —                             | —                               |  |
| 660 305                               |   | Nr. 9 Beschaffung von Büromaschinen und<br>Fernsprecheinrichtungen . . . . .   | 400                           | 800                           | —                               |  |
| 660 31                                |   | Prozeß- und Gerichtskosten . . . . .   | 1 000                         | 1 000                         | —                               |  |
| 660 32                                |   | Allgemeine Unterhaltung der Bahnhöfe, der<br>Bürgersteige, Promenaden, Reitwege u. Fahr-<br>wege; Neudeckung, Oberflächenbehandlung der<br>Bahnhöfe, Teersplittdecken, Herstellung und<br>Unterhaltung von Verkehrsinseln, Neuanlage<br>und Unterhaltung von Senken, Durchlässen,<br>Entwässerungsanlagen der Siedlungen und<br>Neuanlage von Einfahrten, Bürgersteigen<br>usw. für Rechnung anderer sowie Maßnahmen<br>zur Beseitigung von Winterglätte . . . . . | 392 000                       | 585 000                       | 396 762                         | Zu Nr. 660 32:<br>Darunter 130 000 RM<br>für Rechnung anderer.<br>Die unverbrauchten<br>Mittel sind in Höhe<br>der vorhandenen Ein-<br>nahmen bei Nr. 660 71<br>übertragbar. |
| 660 33                                |   | Neuanlage und Unterhaltung von Zäunen,<br>Straßen- u. Bachgeländern u. eisernen Masten<br>einschl. Erneuerung von Masten usw. für<br>Rechnung anderer . . . . .  | 21 000                        | 21 000                        | 4 693                           | Zu Nr. 660 33:<br>Darunter 1 000 RM<br>für Rechnung anderer.<br>Die unverbrauchten<br>Mittel sind in Höhe<br>der vorhandenen Ein-<br>nahmen bei Nr. 660 71<br>übertragbar.   |
| 660 34                                |   | Betrieb und Unterhaltung von Straßenwalzen,<br>Kraftfahrzeugen, Teermaschinen, Fahrrädern,<br>Standrohren, Löschgeräten, Handwerkszeugen,<br>Kleinwagen, Karren usw., Neubauten und<br>deren Inventar usw.; sowie Beschaffung von<br>Verbrauchsmaterial (Puh-, Schmier-, Leucht-<br>und Brennstoffe) . . . . .   | 53 000                        | 53 000                        | 48 471                          |  |
| 660 35                                |   | Neuananschaffung von Fahrrädern, Standrohren,<br>Löschgeräten usw. . . . .   | 1 500                         | 3 000                         | 2 200                           |  |
| 660 36                                |   | Beschaffung und Unterhaltung von Straßenschild-<br>ern, Wegweisern, Warnungstafeln, Ge- und<br>Verbotstafeln, Verkehrstreifen, Gehstreifen<br>Signalanlagen und Markierung der Fahr-<br>bahnen usw. einschl. Erneuerung von Signal-<br>beleuchtung usw. für Rechnung anderer . . . . .   | 23 000                        | 23 000                        | 14 991                          | Zu Nr. 660 36:<br>Darunter 3 000 RM<br>für Rechnung anderer.<br>Die unverbrauchten<br>Mittel sind in Höhe<br>der vorhandenen Ein-<br>nahmen bei Nr. 660 71<br>übertragbar.   |
| 660 37                                |   | Betriebskosten usw. des Bauhofes Karlsruh<br>sowie Pachten und Unterhaltungskosten der<br>Nebenlagerplätze . . . . .   | 21 500                        | 39 000                        | 24 664                          | Zu Nr. 660 37:<br>Darunter an Haus-<br>haltsstellen<br>7104 33 85 RM<br>920 24 6 764 RM  |
| 660 38                                |   | Beschaffung von Wagen und Maschinen für den<br>Bauhof und den Betrieb . . . . .  | 7 000                         | 49 000                        | —                               | Zu Nr. 660 38:<br>Der nicht verausgabte<br>Betrag ist übertrag-<br>bar.  |
| Zu übertragen:                        |   |  | 1 954 766                     | 2 165 688                     | 1 771 973                       |  |

## 6. Bau-, Wohnungs- und Siedlungswesen.

| Finanz-<br>statistische<br>Kennziffer | Nr.<br>der<br>Haus-<br>halts-<br>stelle | Namentliche Bezeichnung<br>der Haushaltsstelle  | Ansatz<br>1942<br><i>R.M.</i> | Ansatz<br>1941<br><i>R.M.</i> | Rechnung<br>1940<br><i>R.M.</i> | Erläuterungen  |
|---------------------------------------|---|---|-------------------------------|-------------------------------|---------------------------------|--|
|                                       |   | übertrag:   | 1 954 766                     | 2 165 688                     | 1 771 973                       |  |
|                                       |   | <b>4. Schuldendienst.</b>   |                               |                               |                                 |  |
| 660 40                                |   | Zinsen . . . . .  | 541 084                       | 570 267                       | 592 241                         |  |
| 660 41                                |   | Tilgung . . . . .   | 577 390                       | 555 898                       | 532 396                         |  |
|                                       |   | <b>5. Zuführungen an Rücklagen.</b>   |                               |                               |                                 |  |
| 660 50                                |   | Ertrag an die Straßenbaukostenrücklage . . . . .  | 95 500                        | 90 000                        | 89 751                          | Zu Nr. 660 50:<br>Siehe Nr. 660 50 der<br>Einnahmen.   |
| 660 51                                |   | An die Straßenunterhaltungsrücklage . . . . .   | 300 000                       | —                             | —                               |  |
|                                       |   | <b>6. Sonstige Ausgaben.</b>  |                               |                               |                                 |  |
| 660 60                                |   | Steuern und Abgaben . . . . .   | 15 000                        | 15 000                        | 24 543                          |  |
| 660 61                                |   | Wasserverbrauch sowie Reinigung und Bespre-<br>nung der öffentlichen Plätze und der nicht in<br>die städt. Reinigung einbezogenen Straßen . . . . .   | 95 463                        | 95 463                        | 93 491                          | Zu Nr. 660 61:<br>Darunter an Haus-<br>haltsstelle<br>7102 30 83 463 20  |
| 660 62                                |   | Benutzungs- und Markierungsgebühren . . . . .   | 1 100                         | 1 100                         | 907                             |  |
| 660 63                                |   | Schutzkleidung und Schutzhilfswerk für Arbeiter,<br>Straßenmeister, Bauaufseher sowie Ersatz<br>und Reinigung der bei Straßenbauarbeiten<br>beschädigten und beschmutzten Kleidungsstücke . . . . . | 4 000                         | 8 000                         | 5 941                           |  |
| 660 64                                |   | Brausebäder für Arbeiter . . . . .  | 400                           | 400                           | 109                             |  |
| 660 65                                |   | Fahrgelder für Arbeiter . . . . .   | 1 000                         | 600                           | 310                             |  |
| 660 66                                |   | Ankauf von Baumaterialien . . . . .   | 200 000                       | 200 000                       | 93 929                          | Zu Nr. 660 66:<br>Siehe Nr. 660 70 der<br>Einnahmen.   |
| 660 67                                |   | Reinigung der Entwässerungsgräben in der<br>Tannenhofsiedlung . . . . .   | 4 000                         | —                             | —                               |  |
| 660 68                                |   | Bermischte Ausgaben . . . . .   | 700                           | 700                           | 628                             |  |
| —                                     |   | Weggefallene Nummern . . . . .  | —                             | 3 000                         | 9 922                           |  |
|                                       |   | Summe der fortdauernden Ausgaben:   | 3 790 403                     | 3 706 116                     | 3 216 141                       |  |
|                                       |   | <b>Einmalige Ausgaben.</b>  |                               |                               |                                 |  |
| 660 85                                |   | Grunderwerb und Einrichtung von festen Lager-<br>plätzen einschl. Umzug . . . . .   | 50 000                        | 50 000                        | —                               |  |
|                                       |   | <b>9. Freilegung, erste Einrichtung<br/>und Erneuerung von Straßen.</b>   |                               |                               |                                 |  |
| 660 900                               |   | Zuführung an die Straßenbaukostenrücklage . . . . .   | —                             | —                             | 43 714                          | Zu Nr. 660 900:<br>Der etwaige Überschuss<br>bei der Gruppe 9 mit<br>Ausnahme der Ein-<br>nahmehaushaltsstellen<br>660 910 u. 660 970 sowie<br>der Ausgabehaushalts-<br>stelle 660 970 ist der<br>Rücklage zuzuführen. |
| 660 901                               |   | An Haushaltsstelle 660 970: Für Straßen-<br>bauten des Wohnungsbauprogramms . . . . .   | 1 000                         | 4 000                         | —                               |  |
| 660 902                               |   | Reparaturkosten, Wassergeld usw. für die Frei-<br>legungsgrundstücke . . . . .  | 40 000                        | 40 750                        | —                               |  |
| 660 910                               |   | Freilegung . . . . .  | 103 000                       | 103 000                       | [100 000]                       | Zu Nr. 660 902:<br>Siehe Nr. 660 902 der<br>Einnahmen.   |
| 660 920                               |   | Anschüttung und vorläufige Befestigung von<br>Straßen . . . . .   | 20 000                        | 50 000                        | [60 000]                        |  |
| 660 930                               |   | Endgültige Befestigung von Straßen . . . . .  | 20 000                        | 50 000                        | [83 587]                        |  |
| 660 940                               |   | Bürgersteige und Sinkkästen . . . . .   | 100 000                       | 150 000                       | [57 446]                        |  |
| 660 970                               |   | Ausbau von Vertragsstraßen für andere (nach<br>besonderen Vereinbarungen) . . . . .   | 110 000                       | 110 000                       | 495 157                         | Zu Nr. 660 970:<br>Siehe Nr. 660 970 der<br>Einnahmen.   |
| —                                     |   | Weggefallene Nummern . . . . .  | —                             | 454 400                       | 240 551                         |  |
|                                       |   | Summe der einmaligen Ausgaben:  | 444 000                       | 1 012 150                     | 779 422                         |  |
|                                       |   | <b>Gesamtausgaben:</b>  | <b>4 234 403</b>              | <b>4 718 266</b>              | <b>3 995 563</b>                |  |
|                                       |   | Darunter Erstattungen:  | 284 680                       | 309 680                       | 282 767                         |  |
|                                       |   | <b>Reinausgaben:</b>  | <b>3 949 723</b>              | <b>4 408 586</b>              | <b>3 712 796</b>                |  |
|                                       |   | Reineinnahmen:  | 812 944                       | 895 644                       | 903 632                         |  |
|                                       |   | <b>Zuschußbedarf:</b>   | <b>3 136 779</b>              | <b>3 512 942</b>              | <b>2 809 164</b>                |  |

## 6. Bau-, Wohnungs- und Siedlungswesen.

| Finanz-<br>statistische<br>Kennziffer    | Nr.<br>der<br>Haus-<br>halts-<br>stelle | Namentliche Bezeichnung<br>der Haushaltsstelle  | Ansatz<br>1942<br><i>R.M.</i> | Ansatz<br>1941<br><i>R.M.</i> | Rechnung<br>1940<br><i>R.M.</i> | Erläuterungen   |
|--|---|---|-------------------------------|-------------------------------|---------------------------------|---|
| <b>670 Wasserbau.</b>                    |   |   |                               |                               |                                 |   |
| <b><u>Einnahmen.</u></b>                 |   |   |                               |                               |                                 |   |
| <b><u>Fortdauernde Einnahmen.</u></b>    |   |   |                               |                               |                                 |   |
| 1. Gebühren und Beiträge.                |   |   |                               |                               |                                 |   |
| 670 10                                   |   | Anerkennungsgebühren . . . . .  | 100                           | 80                            | —                               |   |
| 670 11                                   |   | Verwaltungs- und Bauleitungsgebühren . . .  | 1 000                         | 2 000                         | —                               |   |
| 2. Miete, Pacht.                         |   |   |                               |                               |                                 |   |
| 670 20                                   |   | Volmerswerther Fähre . . . . .  | 570                           | 570                           | 941                             |   |
| 670 21                                   |   | Erlös aus Grasaufwuchs und Pacht für Boots-<br>hausliegeplätze am Rhein und in den Sport-<br>häfen . . . . .    | 2 870                         | 2 870                         | 420                             |   |
| 3. Andere Einnahmen aus dem<br>Betriebe. |   |   |                               |                               |                                 |   |
| 670 30                                   |   | Ruhegeldbeiträge der Arbeiter . . . . .   | 90                            | 60                            | 69                              |   |
| 670 31                                   |   | Instandsetzung von Deichen, Hochwasserschut-<br>anlagen und sonstige Arbeiten für Rechnung<br>anderer . . . . . | 6 000                         | 6 000                         | 29 250                          | Zu Nr. 670 31:<br>Mehreinnahmen wach-<br>sen den Ausgaben bei<br>Nr. 670 37 zu. |
| 670 32                                   |   | Von Haushaltsstelle 7105 321 für Reinigung<br>der Bäche . . . . .   | 15 000                        | 25 000                        | 13 000                          |   |
| 670 33                                   |   | Einnahmen aus Kiesverkauf im Strandbad<br>Niederkassel . . . . .  | 50 000                        | 50 000                        | —                               |   |
| 5. Zinsen.                               |   |   |                               |                               |                                 |   |
| 670 50                                   |   | Rücklage zur Wiederherstellung der Benrather<br>Schloßgewässer . . . . .  | —                             | 4 700                         | 4 809                           | Zu Nr. 670 50:<br>Mehreinnahmen wach-<br>sen den Ausgaben bei<br>Nr. 670 50 zu. |
| 670 51                                   |   | Darlehenszinsen . . . . .   | 543                           | 557                           | 571                             |   |
| 6. Tilgung.                              |   |   |                               |                               |                                 |   |
| 670 60                                   |   | Darlehen . . . . .  | 336                           | 321                           | 307                             |   |
| —  |   | Weggefallene Nummern . . . . .  | —                             | 75 600                        | —                               |   |
| <b>Gesamteinnahmen:</b>                  |   |   | <b>76 509</b>                 | <b>167 758</b>                | <b>49 367</b>                   |   |
| Darunter Erstattungen:                   |   |   | 15 000                        | 25 000                        | 13 000                          |   |
| <b>Reineinnahmen:</b>                    |   |   | <b>61 509</b>                 | <b>142 758</b>                | <b>36 367</b>                   |   |
| <b><u>Ausgaben.</u></b>                  |   |   |                               |                               |                                 |   |
| <b><u>Fortdauernde Ausgaben.</u></b>     |   |   |                               |                               |                                 |   |
| 2. Persönliche Zweckausgaben.            |   |   |                               |                               |                                 |   |
| 670 20                                   |   | Dienstbezüge der planmäßigen Beamten . . . .  | 15 450                        | 15 420                        | 12 586                          |   |
| 670 22                                   |   | Versorgungsaufwand für Beamte und deren<br>Hinterbliebene . . . . .   | 5 213                         | 4 160                         | 4 664                           |   |
| 670 26                                   |   | Löhne der Arbeiter . . . . .  | 13 560                        | 7 500                         | 7 943                           |   |
| 670 27                                   |   | Versorgungsaufwand für Arbeiter und deren<br>Hinterbliebene . . . . .   | 610                           | 770                           | 620                             |   |
| 3. Sächliche Zweckausgaben.              |   |   |                               |                               |                                 |   |
| 670 30                                   |   | Ausgaben laut Sammelnachweis:   |                               |                               |                                 |   |
| 670 300                                  |   | Nr. 4 Geschäftsbedürfnisse . . . . .  | 2 088                         | 1 856                         | 4 546                           |   |
| 670 301                                  |   | Nr. 5. Schadenversicherungsbeiträge . . . . .   | 2 550                         | 1 577                         | 1 577                           |   |
| 670 305                                  |   | Nr. 9 Beschaffung von Büromaschinen und<br>Fernsprecheinrichtungen . . . . .                                    | 200                           | 400                           | —                               |   |
| 670 31                                   |   | Hochwasserschutzeuge:   |                               |                               |                                 |   |
| 670 310                                  |   | Ergänzung . . . . .   | 300                           | 300                           | 300                             |   |
| 670 311                                  |   | Unterhaltung . . . . .  | 500                           | 500                           | 330                             |   |
| 670 32                                   |   | Inventar der Wasserbauverwaltung einschl. der<br>schwimmenden Geräte  |                               |                               |                                 |   |
| 670 320                                  |   | Ergänzung . . . . .   | 1 500                         | 1 500                         | —                               |   |
| 670 321                                  |   | Unterhaltung . . . . .  | 1 200                         | 700                           | —                               |   |
| Zu übertragen:                           |   |   | 43 171                        | 34 683                        | 32 566                          |   |

## 6. Bau-, Wohnungs- und Siedlungswesen.

| Finanz-<br>statistische<br>Kennziffer | Nr.<br>der<br>Haus-<br>halts-<br>stelle | Namentliche Bezeichnung<br>der Haushaltsstelle  | Anfang<br>1942<br><i>R.M.</i> | Anfang<br>1941<br><i>R.M.</i> | Rechnung<br>1940<br><i>R.M.</i> | Erläuterungen   |
|---------------------------------------|---|---|-------------------------------|-------------------------------|---------------------------------|---|
|                                       |   | übertrag:   | 43 171                        | 34 683                        | 32 566                          |   |
| 670 33                                |   | Reinigung des Düsseldorfbaches und der übrigen<br>Bachläufe . . . . .   | 15 000                        | 25 000                        | 2 869                           |   |
| 670 34                                |   | Unterhaltung der Brücken . . . . .  | 30 000                        | 40 000                        | 14 335                          |   |
| 670 35                                |   | Unterhaltung der Deiche mit Durchlässen sowie<br>der Hochwasserschutzbauten . . . . .                           | 4 800                         | 4 800                         | 4 718                           |   |
| 670 36                                |   | Instandhaltung der Uferbefestigung und Leit-<br>werke linksrheinisch . . . . .                                  | 2 000                         | 2 000                         | 1 436                           |   |
| 670 37                                |   | Instandsetzung von Deichen, Hochwasserschut-<br>anlagen und sonstigen Anlagen für Rechnung<br>anderer . . . . . | 6 000                         | 6 000                         | 24 307                          | Zu Nr. 670 37:<br>Siehe Nr. 670 31 der<br>Einnahmen. Die unse-<br>brauchten Mittel sind<br>übertragbar.                       |
| 670 38                                |   | Unterhaltung der Rheinböschungen einschl.<br>Abgrabungsflächen im linken Rheinvorland                           | 19 000                        | 16 000                        | 14 715                          |   |
| 670 39                                |   | Sonstige sachliche Zweckausgaben . . . . .  | 1 380                         | 1 380                         | 3 097                           |   |
|                                       |   | <b>4. Schuldendienst.</b>   |                               |                               |                                 |   |
| 670 40                                |   | Zinsen . . . . .  | 165 050                       | 179 396                       | 188 419                         |   |
| 670 41                                |   | Tilgung . . . . .   | 229 250                       | 221 528                       | 211 411                         |   |
|                                       |   | <b>5. Zuführung an Rücklagen</b>  |                               |                               |                                 |   |
| 670 50                                |   | Zinsertrag an die Rücklage zur Wiederherstel-<br>lung der Benrather Schloßgewässer . . . . .                    | —                             | 4 700                         | 4 810                           | Zu Nr. 670 50:<br>Siehe Nr. 670 50 der<br>Einnahmen.  |
|                                       |   | <b>6. Sonstige Ausgaben.</b>  |                               |                               |                                 |   |
| 670 60                                |   | Steuern und Abgaben . . . . .   | 300                           | 300                           | 16                              |   |
| 670 61                                |   | Benutzungs- und Anerkennungsgebühren . . .  | 240                           | 240                           | 240                             |   |
| 670 62                                |   | Ittergenossenschaftsbeiträge . . . . .  | 5 000                         | 4 250                         | 4 028                           | Zu Nr. 670 62 bis<br>670 64:<br>Siehe Anhang.   |
| 670 63                                |   | Zuschüsse zu den Deichunterhaltungskosten   |                               |                               |                                 |   |
| 670 630                               |   | Deichverband Düsseldorf-Hamm-Volmerswerth   | 11 500                        | 11 500                        | 11 500                          |   |
| 670 631                               |   | Neue Deichschau Heerdt . . . . .  | 27 000                        | 27 000                        | 25 734                          |   |
| 670 632                               |   | Deichverband Lausward . . . . .   | 200                           | 200                           | —                               |   |
| 670 633                               |   | Deichverband Itter-Himmelgeist . . . . .  | 2 000                         | 2 000                         | —                               |   |
| 670 64                                |   | Beitrag zur Hafentechnischen Gesellschaft . .   | 20                            | 20                            | 20                              |   |
| 670 65                                |   | Volmerswerther Fähre und Landebrücken:<br>Unterhaltungs- und Anerkennungsgebühren                               | 1 000                         | 1 000                         | 787                             |   |
| 670 66                                |   | Unterhaltung der Sporthäfen einschl. Bagger-<br>arbeiten . . . . .  | 5 000                         | 5 000                         | 4 010                           |   |
| —                                     |   | Weggefallene Nummern . . . . .  | —                             | —                             | 1 297                           |   |
|                                       |   | Summe der fortdauernden Ausgaben:   | 567 911                       | 586 997                       | 550 315                         |   |
|                                       |   | <b>Einmalige Ausgaben.</b>  |                               |                               |                                 |   |
| 670 81                                |   | Instandsetzung der Abgrabungsböschung vor<br>dem Lohhauser Deich (2. und letzte Rate) . .                       | 8 000                         | 28 000                        | —                               |   |
| 670 86                                |   | Strandbad Niederkassel: Abraumabtragung und<br>Deichverbreiterung (2. Rate) . . . . .                           | 300 000                       | 250 000                       | —                               | Zu Nr. 670 86:<br>Die Gesamtkosten des<br>Strandbades einschließ-<br>lich Zubehör sind auf<br>3 000 000 RM veran-<br>schlagt. |
| 670 87                                |   | Antauf und Instandsetzung der Fähre Himmels-<br>geist . . . . .   | 60 000                        | —                             | —                               |   |
| —                                     |   | Weggefallene Nummern . . . . .  | —                             | 254 100                       | 185 990                         |   |
|                                       |   | Summe der einmaligen Ausgaben:  | 368 000                       | 532 100                       | 185 990                         |   |
|                                       |   | <b>Gesamtausgaben:</b>  | <b>935 911</b>                | <b>1 119 097</b>              | <b>736 305</b>                  |   |
|                                       |   | Darunter Erstattungen:  | 15 000                        | 25 000                        | 13 000                          |   |
|                                       |   | <b>Reinausgaben:</b>  | <b>920 911</b>                | <b>1 094 097</b>              | <b>723 305</b>                  |   |
|                                       |   | Reineinnahmen:  | 61 509                        | 142 758                       | 36 367                          |   |
|                                       |   | <b>Zuschußbedarf:</b>   | <b>859 402</b>                | <b>951 339</b>                | <b>686 938</b>                  |   |

## 6. Bau-, Wohnungs- und Siedlungswesen.

| Finanz-<br>statistische<br>Kennziffer        | Nr.<br>der<br>Haus-<br>halts-<br>stelle | Namentliche Bezeichnung<br>der Haushaltsstelle  | Ansatz<br>1942<br><i>R.M.</i> | Ansatz<br>1941<br><i>R.M.</i> | Rechnung<br>1940<br><i>R.M.</i> | Erläuterungen   |
|--|---|---|-------------------------------|-------------------------------|---------------------------------|---|
| <b>680 Rheinbrücken.</b>                     |   |   |                               |                               |                                 |   |
| <b><u>Einnahmen.</u></b>                     |   |   |                               |                               |                                 |   |
| <b>Fortdauernde Einnahmen.</b>               |   |   |                               |                               |                                 |   |
| <b>3. Andere Einnahmen aus dem Betriebe.</b> |   |   |                               |                               |                                 |   |
| 680 30                                       |   | Ruhegeldbeiträge der Arbeiter . . . . .   | 120                           | 60                            | 127                             |   |
| <b>4. Zuweisungen.</b>                       |   |   |                               |                               |                                 |   |
| 680 40                                       |   | Brückenunterhaltungszuschuß vom Reich für die Stagerrakbrücke . . . . .   | 277 500                       | 277 500                       | 277 500                         |   |
| <b>5. Zinsen.</b>                            |   |   |                               |                               |                                 |   |
| 680 50                                       |   | Zinsertrag der Erneuerungsrücklage . . . . .  | —                             | 16 900                        | 17 837                          | Zu Nr. 680 50:<br>Mehreinnahmen wach-<br>sen den Ausgaben bei<br>Nr. 680 50 zu. |
| <b>7. Sonstige Einnahmen.</b>                |   |   |                               |                               |                                 |   |
| 680 70                                       |   | Von der Düsseldorf-Neußer Brückenbau- und Betriebsgesellschaft Düsseldorf: Ersatzleistung der persönlichen und sächlichen Unterhaltungskosten . . . . . | 16 510                        | 29 650                        | 15 238                          |   |
| 680 71                                       |   | Beteiligung am Überschuß der Düsseldorf-Neußer Brückenbau- und Betriebsgesellschaft, Düsseldorf . . . . .   | 27 180                        | 14 640                        | 28 386                          |   |
| <b>Gesamteinnahmen:</b>                      |   |   | <b>321 310</b>                | <b>338 750</b>                | <b>339 088</b>                  |   |
| Darunter Erstattungen:                       |   |   | —                             | —                             | —                               |   |
| <b>Reineinnahmen:</b>                        |   |   | <b>321 310</b>                | <b>338 750</b>                | <b>339 088</b>                  |   |
| <b><u>Ausgaben.</u></b>                      |   |   |                               |                               |                                 |   |
| <b>Fortdauernde Ausgaben.</b>                |   |   |                               |                               |                                 |   |
| <b>2. Persönliche Zweckausgaben.</b>         |   |   |                               |                               |                                 |   |
| 680 20                                       |   | Dienstbezüge der planmäßigen Beamten . . . . .  | 12 810                        | 12 780                        | —                               |   |
| 680 22                                       |   | Verorgungsaufwand für Beamte und deren Hinterbliebene . . . . .   | 4 328                         | 3 500                         | 3 717                           |   |
| 680 26                                       |   | Löhne der Arbeiter  |                               |                               |                                 |   |
|  |   | a) Stagerrakbrücke . . . . . 8 130 RM.  |                               |                               |                                 |   |
|  |   | b) Neußer Brücke . . . . . 5 500 RM.  | 13 630                        | 14 330                        | 9 347                           |   |
| 680 27                                       |   | Verorgungsaufwand für Arbeiter und deren Hinterbliebene . . . . .   | 1 043                         | 1 410                         | 837                             |   |
| Zu übertragen:                               |   |   | 31 811                        | 32 020                        | 13 901                          |   |

## 6. Bau-, Wohnungs- und Siedlungswesen.

| Finanz-<br>statistische<br>Kennziffer | Nr.<br>der<br>Haus-<br>halts-<br>stelle | Namentliche Bezeichnung<br>der Haushaltsstelle   | Anfang<br>1942<br><i>R.M.</i> | Anfang<br>1941<br><i>R.M.</i> | Rechnung<br>1940<br><i>R.M.</i> | Erläuterungen   |
|---------------------------------------|---|--|-------------------------------|-------------------------------|---------------------------------|---|
|                                       |   | übertrag:  | 31 811                        | 32 020                        | 13 901                          |   |
|                                       |   | <b>3. Sächliche Zweckausgaben.</b>   |                               |                               |                                 |   |
|                                       |   | Ausgaben laut Sammelnachweis:  |                               |                               |                                 |   |
| 680 300                               | Nr. 4                                   | Geschäftsbedürfnisse . . . . .   | 250                           | 250                           | 38                              |   |
| 680 301                               | Nr. 5                                   | Schadenversicherungsbeiträge . . . . .   | 500                           | 500                           | 500                             |   |
| 680 302                               | Nr. 6                                   | Unterhaltung der Gebäude und des Inventars . . . . .   | 500                           | 500                           | —                               |   |
| 680 306                               | Nr. 10                                  | Beschaffung von Inventar . . . . .   | 200                           | 200                           | —                               |   |
| 680 31                                |   | Laufende Unterhaltung der Stagerrakbrücke . . . . .  | 8 000                         | 15 000                        | 3 938                           |   |
| 680 32                                |   | Desgl. Neußer Brücke . . . . .   | 5 000                         | 13 500                        | 1 003                           |   |
| 680 33                                |   | An Haushaltsstelle 7102 30: Reinigung der Rheinbrücken einschl. Beprengung, Schnee-beseitigung und Sandstreuen |                               |                               |                                 |   |
|                                       | a)                                      | Stagerrakbrücke . . . . . 3 600 RM   |                               |                               |                                 |   |
|                                       | b)                                      | Neußer Brücke . . . . . 3 400 „  | 7 000                         | 7 000                         | 7 000                           |   |
| 680 34                                |   | Ergänzung des Brückenbauinventars . . . . .  | 1 000                         | 1 500                         | —                               |   |
| 680 35                                |   | Unterhaltung des Brückenbauinventars . . . . .   | 500                           | 500                           | —                               |   |
| 680 36                                |   | Beschaffung von Schutzkleidung für die Brücken-arbeiter . . . . .  | 240                           | 240                           | —                               |   |
| 680 37                                |   | Sonstige sächliche Zweckausgaben . . . . .   | 499                           | 500                           | —                               |   |
|                                       |   | <b>4. Schuldendienst.</b>  |                               |                               |                                 |   |
| 680 40                                |   | Zinsen (Neußer Brücke) . . . . .   | 117 731                       | 123 816                       | 129 616                         |   |
| 680 41                                |   | Tilgung (Neußer Brücke) . . . . .  | 135 149                       | 129 064                       | 123 263                         |   |
|                                       |   | <b>5. Zuführungen an Rücklagen.</b>  |                               |                               |                                 |   |
| 680 50                                |   | Ertrag an die Erneuerungsrücklage der Stager-rakbrücke . . . . .   | —                             | 16 900                        | 17 837                          |   |
| 680 51                                |   | An die Erneuerungsrücklage der Stagerrakbrücke . . . . .   | 100 000                       | 100 000                       | —                               | Zu Nr. 680 50:<br>Siehe Nr. 680 50 der<br>Einnahmen.  |
|                                       |   | <b>6. Sonstige Ausgaben.</b>   |                               |                               |                                 |   |
| 680 60                                |   | Gebühren aus Nutzungsverträgen . . . . .   | 500                           | 500                           | 85                              |   |
| —                                     |   | Weggefallene Nummern . . . . .   | —                             | —                             | 10 174                          |   |
|                                       |   | Summe der fortdauernden Ausgaben:  | 408 880                       | 441 990                       | 307 355                         |   |
|                                       |   | <b>Einmalige Ausgaben.</b>   |                               |                               |                                 |   |
| 680 80                                |   | Projektierung der neuen Rheinbrücken (2. Rate)   | 10 000                        | —                             | —                               |   |
| —                                     |   | Weggefallene Nummern . . . . .   | —                             | —                             | 107 000                         | Zu Nr. 680 80:<br>Die 1. Rate von 13 000<br>RM wurde in 1941<br>außerplanmäßig bereit-<br>gestellt. |
|                                       |   | Summe der einmaligen Ausgaben:   | 10 000                        | —                             | 107 000                         |   |
|                                       |   | <b>Gesamtausgaben:</b>   | <b>418 880</b>                | <b>441 990</b>                | <b>414 355</b>                  |   |
|                                       |   | Darunter Erstattungen:   | —                             | —                             | —                               |   |
|                                       |   | <b>Reinausgaben:</b>   | <b>418 880</b>                | <b>441 990</b>                | <b>414 355</b>                  |   |
|                                       |   | Reineinnahmen:   | 321 310                       | 338 750                       | 339 088                         |   |
|                                       |   | <b>Zuschußbedarf:</b>  | <b>97 570</b>                 | <b>103 240</b>                | <b>+ 75 267</b>                 |   |

## 6. Bau-, Wohnungs- und Siedlungswesen.

| Finanz-<br>statistische<br>Kennziffer | Nr.<br>der<br>Haus-<br>halts-<br>stelle | Namentliche Bezeichnung<br>der Haushaltsstelle                          | Ansatz<br>1942<br><i>R.M.</i> | Ansatz<br>1941<br><i>R.M.</i> | Rechnung<br>1940<br><i>R.M.</i> | Erläuterungen |
|---------------------------------------|---|---|-------------------------------|-------------------------------|---------------------------------|---------------|
| <b>690 Heiz- und Maschinenamt.</b>    |   |   |                               |                               |                                 |               |
| <b><u>Einnahmen.</u></b>              |   |   |                               |                               |                                 |               |
| <b>Fortdauernde Einnahmen.</b>        |   |   |                               |                               |                                 |               |
| 3. Andere Einnahmen aus dem Betriebe. |   |   |                               |                               |                                 |               |
| 690 30                                |   | Ruhegeldbeiträge für Arbeiter . . . . .                                 | 120                           | 120                           | 1 994                           |               |
| 690 31                                |   | Von Sammelnachweis 7 für Heizung . . . . .                              | 1 141 780                     | 978 400                       | 1 363 699                       |               |
| 690 32                                |   | Von anderen Unterabschnitten Erstattung von Verwaltungskosten . . . . . | 7 445                         | 9 800                         | —                               |               |
| 690 33                                |   | Von anderen für Arbeiten und Lieferungen . . . . .                      | 90 820                        | 53 350                        | 72 580                          |               |
| 690 34                                |   | Aus Schrotterverkauf . . . . .  | 1 500                         | 1 600                         | 1 610                           |               |
| <b>Gesamteinnahmen:</b>               |   |   | <b>1 241 665</b>              | <b>1 043 270</b>              | <b>1 439 883</b>                |               |
| Darunter Erstattungen:                |   |   | 1 149 225                     | 988 200                       | 1 365 167                       |               |
| <b>Reineinnahmen:</b>                 |   |   | <b>92 440</b>                 | <b>55 070</b>                 | <b>74 716</b>                   |               |
| <b><u>Ausgaben.</u></b>               |   |   |                               |                               |                                 |               |
| <b>Fortdauernde Ausgaben.</b>         |   |   |                               |                               |                                 |               |
| 2. Persönliche Zweckausgaben.         |   |   |                               |                               |                                 |               |
| 690 20                                |   | Dienstbezüge der planmäßigen Beamten . . . . .                          | 65 836                        | 58 180                        | 51 913                          |               |
| 690 22                                |   | Versorgungsaufwand für Beamte und deren Hinterbliebene . . . . .        | 22 047                        | 15 550                        | 19 482                          |               |
| 690 23                                |   | Vergütungen der Angestellten . . . . .                                  | 17 590                        | 14 380                        | 17 962                          |               |
| 690 24                                |   | Versorgungsaufwand für Angestellte und deren Hinterbliebene . . . . .   | 3 976                         | 2 800                         | 1 091                           |               |
| 690 26                                |   | Löhne der Arbeiter . . . . .  | 15 582                        | 4 540                         | 224 346                         |               |
| 690 27                                |   | Versorgungsaufwand für Arbeiter und deren Hinterbliebene . . . . .      | 3 194                         | 1 100                         | 15 560                          |               |
| 3. Sächliche Zweckausgaben.           |   |   |                               |                               |                                 |               |
| 690 30                                |   | Ausgaben laut Sammelnachweis:   |                               |                               |                                 |               |
| 690 300                               |   | Nr. 4 Geschäftsbedürfnisse . . . . .                                    | 3 370                         | 3 770                         | 2 863                           |               |
| 690 301                               |   | Nr. 5 Schadenversicherungsbeiträge . . . . .                            | 610                           | 585                           | 585                             |               |
| 690 302                               |   | Nr. 6 Unterhaltung der Gebäude und des Inventars . . . . .              | 250                           | 250                           | —                               |               |
| 690 31                                |   | Miete, Beleuchtung, Reinigung, Wasser . . . . .                         | 5 125                         | 5 125                         | 5 045                           |               |
| 690 32                                |   | Brennstoffe . . . . .   | 970 070                       | 890 000                       | 914 453                         |               |
| 690 33                                |   | Unterhaltung der Heizungsanlagen . . . . .                              | 160 690                       | 135 000                       | 176 608                         |               |
| 690 34                                |   | Sonstige sächliche Zweckausgaben . . . . .                              | 8 230                         | 8 350                         | 7 607                           |               |
| —                                     |   | Weggefallene Nummern . . . . .  | —                             | —                             | 2 368                           |               |
| <b>Gesamtausgaben:</b>                |   |   | <b>1 276 570</b>              | <b>1 139 630</b>              | <b>1 439 883</b>                |               |
| Darunter Erstattungen:                |   |   | 1 149 225                     | 988 200                       | 1 365 167                       |               |
| <b>Reinausgaben:</b>                  |   |   | <b>127 345</b>                | <b>151 430</b>                | <b>74 716</b>                   |               |
| <b>Reineinnahmen:</b>                 |   |   | <b>92 440</b>                 | <b>55 070</b>                 | <b>74 716</b>                   |               |
| <b>Zuschußbedarf:</b>                 |   |   | <b>34 905</b>                 | <b>96 360</b>                 | <b>—</b>                        |               |

**Zu Nr. 690 32:**  
 Von Haushaltsstellen  
 7104 39 2 700 RM  
 7105 39 1 235 RM  
 7111 38 230 RM  
 7114 34 210 RM  
 933 35 510 RM  
 934 34 2 560 RM

**Zu Nr. 690 33:**  
 Mehreinnahmen wach-  
 sen den Ausgaben bei  
 Nrn. 690 32 und 33 zu.

**Zu Nr. 690 31:**  
 Darunter 25 RM an  
 Haushaltsstelle 020 24.  
 Die Nrn. 690 32 und  
 690 33 sind gegen-  
 seitig bedungsfähig.  
 Siehe Nr. 690 33 der  
 Einnahmen.



## 7. Öffentliche Einrichtungen und Wirtschaftsförderung.

| Finanz-<br>statistische<br>Kennziffer | Nr.<br>der<br>Haus-<br>halts-<br>stelle | Namentliche Bezeichnung<br>der Haushaltsstelle  | Anfang<br>1942<br><i>R.M.</i> | Anfang<br>1941<br><i>R.M.</i> | Rechnung<br>1940<br><i>R.M.</i> | Erläuterungen   |
|---------------------------------------|---|---|-------------------------------|-------------------------------|---------------------------------|---|
| <b>7100 Straßenbeleuchtung.</b>       |   |   |                               |                               |                                 |   |
| <b>Einnahmen.</b>                     |   |   |                               |                               |                                 |   |
| <b>Fortdauernde Einnahmen.</b>        |   |   |                               |                               |                                 |   |
| 1. Gebühren und Beiträge.             |   |   |                               |                               |                                 |   |
| 7100 10                               |   | Abfindungszahlungen der Unternehmer für<br>fünffähr. Unterhaltung neuerbauter Straßen                         | 5 000                         | 10 000                        | 6 565                           |   |
| Summe der fortdauernden Einnahmen:    |   |   | 5 000                         | 10 000                        | 6 565                           |   |
| <b>Einmalige Einnahmen.</b>           |   |   |                               |                               |                                 |   |
| 7100 80                               |   | Anteile der Unternehmer für die Einrichtung<br>der öffentlichen Beleuchtung in Vertrags-<br>straßen . . . . . | 3 000                         | 5 000                         | 2 791                           | Zu Nr. 7100 80:<br>Reineinnahmen nach-<br>den Ausgaben der<br>Nr. 7100 81 zu. |
| Summe der einmaligen Einnahmen:       |   |   | 3 000                         | 5 000                         | 2 791                           |   |
| <b>Gesamteinnahmen:</b>               |   |   | <b>8 000</b>                  | <b>15 000</b>                 | <b>9 356</b>                    |   |
| Darunter Erstattungen:                |   |   | —                             | —                             | 88                              |   |
| <b>Reineinnahmen:</b>                 |   |   | <b>8 000</b>                  | <b>15 000</b>                 | <b>9 268</b>                    |   |
| <b>Ausgaben.</b>                      |   |   |                               |                               |                                 |   |
| <b>Fortdauernde Ausgaben.</b>         |   |   |                               |                               |                                 |   |
| 2. Persönliche Zweckausgaben.         |   |   |                               |                               |                                 |   |
| 7100 20                               |   | Dienstbezüge der planmäßigen Beamten . . .  | 46 000                        | 46 140                        | 22 840                          |   |
| 7100 22                               |   | Verorgungsaufwand für Beamte und deren<br>Hinterbliebene . . . . .  | 15 433                        | —                             | 15 196                          |   |
| 7100 23                               |   | Vergütungen der Angestellten . . . . .  | 16 800                        | 17 860                        | 20 072                          |   |
| 7100 26                               |   | Löhne der Arbeiter . . . . .  | 145 132                       | 135 000                       | 129 242                         |   |
| 7100 27                               |   | Verorgungsaufwand für Arbeiter und deren<br>Hinterbliebene . . . . .  | 500                           | 2 000                         | —                               |   |
| 3. Sächliche Zweckausgaben.           |   |   |                               |                               |                                 |   |
| 7100 31                               |   | Strom, Gas . . . . .  | 20 000                        | 60 000                        | 7 196                           |   |
| 7100 32                               |   | Ergänzung der Anlagen . . . . .   | 30 000                        | 10 000                        | —                               |   |
| 7100 33                               |   | Unterhaltung der Anlagen . . . . .  | 50 000                        | 50 000                        | 42 573                          |   |
| 6. Sonstige Ausgaben.                 |   |   |                               |                               |                                 |   |
| 7100 60                               |   | Steuerersatz an Stadtwerke . . . . .  | 4 000                         | 7 000                         | 3 132                           |   |
| —                                     |   | Weggefallene Nummern . . . . .  | —                             | 1 160                         | 174                             |   |
| Summe der fortdauernden Ausgaben:     |   |   | 327 865                       | 329 160                       | 240 425                         |   |
| <b>Einmalige Ausgaben.</b>            |   |   |                               |                               |                                 |   |
| 7100 80                               |   | Erweiterung der öffentlichen Beleuchtung in<br>Siedlungs- und Verkehrsstraßen . . . . .                       | 10 000                        | 10 000                        | —                               | Zu Nr. 7100 81:<br>Siehe Nr. 7100 80 der<br>Einnahmen.                        |
| 7100 81                               |   | Einrichtung der öffentlichen Beleuchtung in<br>Vertragsstraßen . . . . .                                      | 3 000                         | 5 000                         | 2 791                           |   |
| Summe der einmaligen Ausgaben:        |   |   | 13 000                        | 15 000                        | 2 791                           |   |
| <b>Gesamtausgaben:</b>                |   |   | <b>340 865</b>                | <b>344 160</b>                | <b>243 216</b>                  |   |
| Darunter Erstattungen:                |   |   | —                             | —                             | 88                              |   |
| <b>Reinausgaben:</b>                  |   |   | <b>340 865</b>                | <b>344 160</b>                | <b>243 128</b>                  |   |
| <b>Reineinnahmen:</b>                 |   |   | <b>8 000</b>                  | <b>15 000</b>                 | <b>9 268</b>                    |   |
| <b>Zuschußbedarf:</b>                 |   |   | <b>332 865</b>                | <b>329 160</b>                | <b>233 860</b>                  |   |

## 7. Öffentliche Einrichtungen und Wirtschaftsförderung.

| Finanz-<br>statistische<br>Kennziffer | Nr.<br>der<br>Haus-<br>halts-<br>stelle | Namentliche Bezeichnung<br>der Haushaltsstelle   | Ansatz<br>1942<br><i>R.M.</i> | Ansatz<br>1941<br><i>R.M.</i> | Rechnung<br>1940<br><i>R.M.</i> | Erläuterungen  |
|---------------------------------------|---|--|-------------------------------|-------------------------------|---------------------------------|--|
| <b>7101 Müllabfuhr.</b>               |   |  |                               |                               |                                 |  |
| <b><u>Einnahmen.</u></b>              |   |  |                               |                               |                                 |  |
| <b>Fortdauernde Einnahmen.</b>        |   |  |                               |                               |                                 |  |
| <b>1. Gebühren und Beiträge.</b>      |   |  |                               |                               |                                 |  |
| 7101 10                               |   | Müllabfuhrgebühren . . . . .   | 1 150 000                     | 1 114 900                     | 1 143 757                       |  |
| 7101 11                               |   | Gestellung von Sondertonnen . . . . .  | 25 000                        | 17 000                        | 21 480                          |  |
| <b>2. Miete, Pacht.</b>               |   |  |                               |                               |                                 |  |
| 7101 20                               |   | Pacht für Durchsuchung der Müllabladepplätze . . . . .   | 180                           | 180                           | 300                             |  |
| <b>5. Zinsen.</b>                     |   |  |                               |                               |                                 |  |
| 7101 50                               |   | Zinsertrag der Erweiterungsrücklage . . . . .  | 6 650                         | 8 700                         | 8 414                           | Zu Nrn. 7101 50 und<br>7101 51:<br>Rechnungen wach-<br>sen den Ausgaben bei<br>den Nrn. 7101 50 und<br>7101 52 zu. |
| 7101 51                               |   | Desgleichen der Sonderausgleichsrücklage . . . . .   | 10 550                        | 10 350                        | 10 357                          |  |
| <b>Gesamteinnahmen:</b>               |   |  | <b>1 192 380</b>              | <b>1 151 130</b>              | <b>1 184 308</b>                |  |
| Darunter Erstattungen:                |   |  | —                             | —                             | 556                             |  |
| <b>Reineinnahmen:</b>                 |   |  | <b>1 192 380</b>              | <b>1 151 130</b>              | <b>1 183 752</b>                |  |
| <b><u>Ausgaben.</u></b>               |   |  |                               |                               |                                 |  |
| <b>Fortdauernde Ausgaben.</b>         |   |  |                               |                               |                                 |  |
| <b>3. Sächliche Zweckausgaben.</b>    |   |  |                               |                               |                                 |  |
| 7101 31                               |   | An Haushaltsstelle 7104 31: Für Gestellung<br>und Bedienung der Müllabfuhrfahrzeuge . . . . .                      | 929 680                       | 904 000                       | 860 072                         |  |
| 7101 32                               |   | Unterhaltung und Betrieb der Tonnumschlag-<br>stationen und der Müllabladepplätze einschl.<br>Zufuhrwege . . . . . | 130 700                       | 130 700                       | 130 987                         | Zu Nr. 7101 32:<br>Darunter an Haus-<br>haltsstellen<br>7104 31 95 600 RM<br>7104 33 32 400 RM                     |
| 7101 33                               |   | An Haushaltsstelle 7104 31: Für Instandhaltung<br>der Mülltonnen . . . . .   | 28 000                        | 23 000                        | 28 815                          |  |
| 7101 34                               |   | Bergütung für Rippengelände . . . . .  | 1 400                         | 800                           | 718                             | Zu Nr. 7101 34:<br>Darunter an Haus-<br>haltsstelle<br>920 24 80 RM  |
| 7101 35                               |   | Vorarbeiten zur Klärung u. Lösung der Müll-<br>verwertungsfrage . . . . .  | 1 000                         | 1 500                         | —                               |  |
| 7101 36                               |   | Veranlagung und Einziehung der Müllabfuhr-<br>gebühren . . . . .   | 69 000                        | 66 900                        | 68 951                          | Zu Nr. 7101 36:<br>An Haushaltsstellen<br>901 11 34 500 RM<br>902 11 34 500 RM                                     |
| <b>5. Zuführungen an Rücklagen.</b>   |   |  |                               |                               |                                 |  |
| 7101 50                               |   | Ertrag an die Erweiterungsrücklage . . . . .   | 6 650                         | 8 700                         | 8 413                           | Zu Nrn. 7101 50 und<br>7101 52:<br>Siehe Nrn. 7101 50<br>u. 7101 51 der Ein-<br>nahmen                             |
| 7101 51                               |   | An die Erweiterungsrücklage . . . . .  | 15 400                        | 5 180                         | 24 000                          |  |
| 7101 52                               |   | Ertrag an die Sonderausgleichsrücklage . . . . .   | 10 550                        | 10 350                        | 10 357                          |  |
| <b>Gesamtausgaben:</b>                |   |  | <b>1 192 380</b>              | <b>1 151 130</b>              | <b>1 132 313</b>                |  |
| Darunter Erstattungen:                |   |  | —                             | —                             | 556                             |  |
| <b>Reinausgaben:</b>                  |   |  | <b>1 192 380</b>              | <b>1 151 130</b>              | <b>1 131 757</b>                |  |
| <b>Reineinnahmen:</b>                 |   |  | <b>1 192 380</b>              | <b>1 151 130</b>              | <b>1 183 752</b>                |  |
| <b>Gleicht sich aus</b>               |   |  | —                             | —                             | <b>+ 51 995</b>                 |  |

## 7. Öffentliche Einrichtungen und Wirtschaftsförderung.

| Finanz-<br>statistische<br>Kennziffer        | Nr.<br>der<br>Haus-<br>halts-<br>stelle | Namentliche Bezeichnung<br>der Haushaltsstelle  | Anfang<br>1942<br><i>R.M.</i> | Anfang<br>1941<br><i>R.M.</i> | Rechnung<br>1940<br><i>R.M.</i> | Erläuterungen  |  |
|--|---|---|-------------------------------|-------------------------------|---------------------------------|--|--|
| <b>7102 Straßenreinigung.</b>                |   |   |                               |                               |                                 |  |  |
| <b><u>Einnahmen.</u></b>                     |   |   |                               |                               |                                 |  |  |
| <b>Fortdauernde Einnahmen.</b>               |   |   |                               |                               |                                 |  |  |
| <b>1. Gebühren und Beiträge.</b>             |   |   |                               |                               |                                 |  |  |
| 7102 10                                      |   | Straßenreinigungsgebühren . . . . .   | 952 000                       | 948 000                       | 956 699                         |  |  |
| <b>3. Andere Einnahmen aus dem Betriebe.</b> |   |   |                               |                               |                                 |  |  |
| 7102 30                                      |   | Von anderen Haushaltsstellen für Reinigungsarbeiten . . . . .                                     | 128 212                       | 129 032                       | 129 396                         | Zu Nr. 7102 30:<br>Von Haushaltsstellen<br>030 11 83 RM<br>210 31 330 RM<br>324 32 180 RM<br>334 31 270 RM<br>350 32 54 RM<br>552 31 36 RM<br>660 61 83 463 RM<br>680 33 7 000 RM<br>851 32 700 RM<br>920 31 46 RM<br>7111 32 10 660 RM<br>7113 36 25 380 RM |  |
| 7102 31                                      |   | Von Dritten: Für Reinigungsarbeiten auf Grund besonderer Vereinbarungen . . . . .                 | 11 120                        | 11 120                        | 11 240                          |  |  |
| <b>5. Zinsen.</b>                            |   |   |                               |                               |                                 |  |  |
| 7102 50                                      |   | Zinsertrag der Erweiterungsrücklage . . . . .   | 25 650                        | 38 500                        | 18 542                          | Zu Arn. 7102 50 und<br>7102 51:<br>Mehrereinnahmen wach-<br>sen den Ausgaben bei<br>den Arn. 7102 50 und<br>7102 52 zu.  |  |
| 7102 51                                      |   | Desgleichen der Sonderausgleichsrücklage . . . . .  | 8 850                         | 8 700                         | 8 558                           |  |  |
| —  |   | Weggefallene Nummern . . . . .  | —                             | 43                            | —                               |  |  |
| <b>Gesamteinnahmen:</b>                      |   |   | <b>1 125 832</b>              | <b>1 135 395</b>              | <b>1 124 435</b>                |  |  |
| Darunter Erstattungen:                       |   |   | 128 212                       | 129 032                       | 129 561                         |  |  |
| <b>Reineinnahmen:</b>                        |   |   | <b>997 620</b>                | <b>1 006 363</b>              | <b>994 874</b>                  |  |  |
| <b><u>Ausgaben.</u></b>                      |   |   |                               |                               |                                 |  |  |
| <b>Fortdauernde Ausgaben.</b>                |   |   |                               |                               |                                 |  |  |
| <b>3. Sächliche Zweckausgaben.</b>           |   |   |                               |                               |                                 |  |  |
| 7102 31                                      |   | An Haushaltsstelle 7104 31: Für Gestellung und Bedienung der Straßenreinigungsfahrzeuge . . . . . | 145 000                       | 145 000                       | 98 083                          | Die Arn. 7102 31 bis<br>7102 35 sind gegen-<br>seitig deckungsfähig.   |  |
| 7102 32                                      |   | Desgleichen: Für Gestellung der Straßenreinigungsarbeiter mit Handgeräten . . . . .               | 1 145 805                     | 1 141 370                     | 1 014 079                       |  |  |
| 7102 33                                      |   | Desgleichen: Für Gestellung und Bedienung der Sprengwagen . . . . .                               | 22 000                        | 22 000                        | 663                             |  |  |
| 7102 34                                      |   | Wasserentnahmestellen und Wasserverbrauch . . . . .   | 7 500                         | 7 500                         | 2 810                           | Zu Nr. 7102 35:<br>Darunter an Haus-<br>haltsstelle<br>7104 31 19 000 RM   |  |
| 7102 35                                      |   | Schneebeseitigung und Sandstreuen . . . . .   | 23 500                        | 23 500                        | 1 753                           |  |  |
| 7102 36                                      |   | An Haushaltsstelle 7104 31: Für Instandhaltung der Papierbehälter . . . . .                       | 4 600                         | 3 500                         | 3 528                           |  |  |
| 7102 37                                      |   | Neubeschaffung von Papierbehältern . . . . .  | 1 100                         | 500                           | —                               |  |  |
| 7102 38                                      |   | Veranlagung und Einziehung der Straßenreinigungsgeldern . . . . .                                 | 57 120                        | 56 880                        | 57 893                          | Zu Arn. 7102 38:<br>An Haushaltsstellen<br>901 11 28 560 RM<br>902 11 28 560 RM  |  |
| <b>5. Zuführungen an Rücklagen.</b>          |   |   |                               |                               |                                 |  |  |
| 7102 50                                      |   | Ertrag an die Erweiterungsrücklage . . . . .  | 25 650                        | 38 500                        | 18 542                          |  | Zu Arn. 7102 50 und<br>7102 52:<br>Siehe Arn. 7102 50<br>und 7102 51 der Ein-<br>nahmen. |
| 7102 51                                      |   | An die Erweiterungsrücklage . . . . .   | 2 040                         | 3 945                         | 157 296                         |  |  |
| 7102 52                                      |   | Ertrag an die Sonderausgleichsrücklage . . . . .  | 8 850                         | 8 700                         | 8 558                           |  |  |
| —  |   | Weggefallene Nummern . . . . .  | —                             | —                             | 15                              |  |  |
| <b>Gesamtausgaben:</b>                       |   |   | <b>1 443 165</b>              | <b>1 451 395</b>              | <b>1 363 220</b>                |  |  |
| Darunter Erstattungen:                       |   |   | 128 212                       | 129 032                       | 129 561                         |  |  |
| <b>Reinausgaben:</b>                         |   |   | <b>1 314 953</b>              | <b>1 322 363</b>              | <b>1 233 659</b>                |  |  |
| <b>Reineinnahmen:</b>                        |   |   | 997 620                       | 1 006 363                     | 994 874                         |  |  |
| <b>Zufußbedarf:</b>                          |   |   | <b>317 333</b>                | <b>316 000</b>                | <b>238 785</b>                  |  |  |

## 7. Öffentliche Einrichtungen und Wirtschaftsförderung.

| Finanz-<br>statistische<br>Kennziffer | Nr.<br>der<br>Haus-<br>halts-<br>stelle | Namentliche Bezeichnung<br>der Haushaltsstelle  | Ansatz<br>1942<br><i>R.M.</i> | Ansatz<br>1941<br><i>R.M.</i> | Rechnung<br>1940<br><i>R.M.</i> | Erläuterungen   |
|---------------------------------------|---|---|-------------------------------|-------------------------------|---------------------------------|---|
| <b>7103 Bedürfnisanstalten.</b>       |   |   |                               |                               |                                 |   |
| <b><u>Einnahmen.</u></b>              |   |   |                               |                               |                                 |   |
| <b>Fortdauernde Einnahmen.</b>        |   |   |                               |                               |                                 |   |
| 2. Miete, Pacht.                      |   |   |                               |                               |                                 |   |
| 7103 20                               |   | Miete für aufgestellte Personenwaagen usw. . . . .  | 300                           | 275                           | 275                             |   |
| 3. Andere Einnahmen aus dem Betriebe. |   |   |                               |                               |                                 |   |
| 7103 30                               |   | Ruhegeldbeiträge der Arbeiter . . . . .   | 750                           | 800                           | 737                             |   |
| 7103 31                               |   | Rheinische Bahngesellschaft für Reinigung der<br>Bedürfnisanstalt am Nordfriedhof . . . . . | 75                            | 75                            | 75                              |   |
| 5. Zinsen.                            |   |   |                               |                               |                                 |   |
| 7103 50                               |   | Zinsertrag der Erweiterungsrücklage . . . . .   | —                             | 2 450                         | 2 774                           | Zu Nr. 7103 50:<br>Mehreinnahmen wach-<br>sen den Ausgaben bei<br>Nr. 7103 50 zu. |
| <b>Gesamteinnahmen:</b>               |   |   | <b>1 125</b>                  | <b>3 600</b>                  | <b>3 861</b>                    |   |
| Darunter Erstattungen:                |   |   | —                             | —                             | —                               |   |
| <b>Reineinnahmen:</b>                 |   |   | <b>1 125</b>                  | <b>3 600</b>                  | <b>3 861</b>                    |   |
| <b><u>Ausgaben.</u></b>               |   |   |                               |                               |                                 |   |
| <b>Fortdauernde Ausgaben.</b>         |   |   |                               |                               |                                 |   |
| 2. Persönliche Zweckausgaben.         |   |   |                               |                               |                                 |   |
| 7103 26                               |   | Löhne der Arbeiter . . . . .  | 34 800                        | 33 030                        | 33 461                          |   |
| 7103 27                               |   | Verorgungsaufwand für Arbeiter und deren<br>Hinterbliebene . . . . .                        | 1 900                         | 2 980                         | 3 039                           |   |
| 3. Sächliche Zweckausgaben.           |   |   |                               |                               |                                 |   |
| 7103 30                               |   | Ausgaben laut Sammelnachweis:   |                               |                               |                                 |   |
| 7103 301                              |   | Nr. 5 Schadenversicherungsbeiträge . . . . .  | 620                           | —                             | —                               |   |
| 7103 302                              |   | Nr. 6 Unterhaltung der Gebäude und des<br>Inventars . . . . .                               | 10 000                        | 10 000                        | 7 672                           |   |
| 7103 31                               |   | Betriebsstoffe und Betriebsgerät . . . . .  | 1 050                         | 1 200                         | 902                             |   |
| 7103 32                               |   | Gas, Strom, Wasser . . . . .  | 9 000                         | 8 500                         | 8 288                           |   |
| 7103 33                               |   | An Haushaltsstelle 7104 31: Für Reinigung der<br>Pissoire . . . . .                         | 11 900                        | 11 900                        | 11 799                          |   |
| 7103 34                               |   | Sonstige sächliche Zweckausgaben . . . . .  | 155                           | 155                           | 155                             |   |
| 5. Zuführungen an Rücklagen.          |   |   |                               |                               |                                 |   |
| 7103 50                               |   | Ertrag an die Erweiterungsrücklage . . . . .  | —                             | 2 450                         | 2 774                           | Zu Nr. 7103 50:<br>Siehe Nr. 7103 50 der<br>Einnahmen.                            |
| 6. Sonstige Ausgaben.                 |   |   |                               |                               |                                 |   |
| 7103 60                               |   | Kanalbetriebsgebühren . . . . .   | 400                           | 400                           | 321                             |   |
| <b>Gesamtausgaben:</b>                |   |   | <b>69 825</b>                 | <b>70 615</b>                 | <b>68 411</b>                   |   |
| Darunter Erstattungen:                |   |   | —                             | —                             | —                               |   |
| <b>Reinausgaben:</b>                  |   |   | <b>69 825</b>                 | <b>70 615</b>                 | <b>68 411</b>                   |   |
| Reineinnahmen:                        |   |   | 1 125                         | 3 600                         | 3 861                           |   |
| <b>Zuschußbedarf:</b>                 |   |   | <b>68 700</b>                 | <b>67 015</b>                 | <b>64 550</b>                   |   |

## 7. Öffentliche Einrichtungen und Wirtschaftsförderung.

| Finanz-<br>statistische<br>Kennziffer            | Nr.<br>der<br>Haus-<br>halts-<br>stelle | Namentliche Bezeichnung<br>der Haushaltsstelle             | Ansatz<br>1942<br><i>R.M.</i> | Ansatz<br>1941<br><i>R.M.</i> | Rechnung<br>1940<br><i>R.M.</i> | Erläuterungen  |  |
|--|---|--|-------------------------------|-------------------------------|---------------------------------|--|--|
| <b>7104 Fuhrpark.</b>                            |   |  |                               |                               |                                 |  |  |
| <b><u>Einnahmen.</u></b>                         |   |  |                               |                               |                                 |  |  |
| <b>Fortdauernde Einnahmen.</b>                   |   |  |                               |                               |                                 |  |  |
| <b>2. Miete, Pacht.</b>                          |   |  |                               |                               |                                 |  |  |
| 7104 20  |   | Mieten für Dienstwohnungen . . . . .                       | 12 913                        | 12 913                        | 13 431                          |  |  |
| 7104 21  |   | Von Dritten:<br>Mieten für Grundstücke und Betriebsräume . | 16 957                        | 25 219                        | 25 137                          |  |  |
| <b>3. Andere Einnahmen aus dem<br/>Betriebe.</b> |   |  |                               |                               |                                 |  |  |
| 7104 30  |   | Ruhegeldbeiträge der Arbeiter . . . . .                    | 17 000                        | 17 000                        | 17 487                          |  |  |
| 7104 31  |   | Fuhr- und Arbeitsleistungen . . . . .                      | 2 515 000                     | 2 399 900                     | 2 225 758                       | <b>Zu Nr. 7104 31:</b><br>Darunter von Haus-<br>haltsstellen<br>110 34     2 000 RM<br>7101 31     929 680 RM<br>7101 32     95 600 RM<br>7101 33     28 000 RM<br>7102 31     145 000 RM<br>7102 32     1 145 805 RM<br>7102 33     22 000 RM<br>7102 35     19 000 RM<br>7102 36     4 600 RM<br>7103 33     11 900 RM |  |
| 7104 32  |   | Unbrauchbare Gegenstände und Altmaterial .                 | 3 500                         | 3 000                         | 1 883                           |  |  |
| 7104 33  |   | Erstattung von Betriebskosten . . . . .                    | 39 594                        | 38 772                        | 30 375                          |  |  |
| <b>5. Zinsen.</b>                                |   |  |                               |                               |                                 |  |  |
| 7104 50  |   | Zinsertrag der Erneuerungsrücklage . . . . .               | 3 250                         | 5 200                         | 5 850                           |  | <b>Zu Nr. 7104 50:</b><br>Von Haushaltsstellen<br>043 26     4 200 RM<br>110 60     540 RM<br>640 86     2 000 RM<br>690 87     85 RM<br>7101 52     32 400 RM<br>7105 39     369 RM |
| 7104 51  |   | Desgleichen der Erweiterungsrücklage . . . . .             | 55 500                        | 52 200                        | 55 195                          |  |  |
| <b>7. Sonstige Einnahmen.</b>                    |   |  |                               |                               |                                 |  |  |
| 7104 70  |   | Entnahme aus der Erneuerungsrücklage . . .                 | —                             | 24 500                        | 152 700                         | <b>Zu Nr. 7104 50 und<br/>7104 51:</b><br>Mehreinnahmen wä-<br>ren den Ausgaben bei<br>den Nrn. 7104 50 und<br>7104 52 zu.   |  |
| 7104 71  |   | Vermischte Einnahmen . . . . .                             | 17 086                        | 14 798                        | 16 925                          |  |  |
| —  |   | Weggefallene Nummern . . . . .                             | —                             | 7 000                         | 22 320                          |  |  |
| <b>Gesamteinnahmen:</b>                          |   |  | <b>2 680 800</b>              | <b>2 600 502</b>              | <b>2 567 061</b>                |  |  |
| <b>Darunter Erstattungen:</b>                    |   |  | <b>2 443 179</b>              | <b>2 398 642</b>              | <b>2 219 735</b>                |  |  |
| <b>Reineinnahmen:</b>                            |   |  | <b>237 621</b>                | <b>201 860</b>                | <b>347 326</b>                  |  |  |

## 7. Öffentliche Einrichtungen und Wirtschaftsförderung.

| Finanz-<br>statistische<br>Kennziffer | Nr.<br>der<br>Haus-<br>halts-<br>stelle | Namentliche Bezeichnung<br>der Haushaltsstelle                               | Anfang<br>1942<br><i>R.M.</i> | Anfang<br>1941<br><i>R.M.</i> | Rechnung<br>1940<br><i>R.M.</i> | Erläuterungen |
|---------------------------------------|---|--|-------------------------------|-------------------------------|---------------------------------|---------------|
| <b>Ausgaben.</b>                      |   |  |                               |                               |                                 |               |
| <b>Fortdauernde Ausgaben.</b>         |   |  |                               |                               |                                 |               |
| <b>2. Persönliche Zweckausgaben.</b>  |   |  |                               |                               |                                 |               |
| 7104 20                               |   | Dienstbezüge der planmäßigen Beamten . . . . .                               | 127 504                       | 121 630                       | 119 176                         |               |
| 7104 22                               |   | Versorgungsaufwand für Beamte und deren<br>Hinterbliebene . . . . .          | 42 509                        | 32 260                        | 39 104                          |               |
| 7104 23                               |   | Vergütungen der Angestellten . . . . .                                       | 96 780                        | 82 430                        | 87 114                          |               |
| 7104 24                               |   | Versorgungsaufwand für Angestellte und deren<br>Hinterbliebene . . . . .     | 9 426                         | 6 020                         | 6 533                           |               |
| 7104 25                               |   | Vergütungen der Hilfskräfte . . . . .  | 15 500                        | 26 010                        | —                               |               |
| 7104 26                               |   | Löhne der Arbeiter . . . . .   | 1 634 760                     | 1 567 840                     | 1 492 420                       |               |
| 7104 27                               |   | Versorgungsaufwand für Arbeiter und deren<br>Hinterbliebene . . . . .        | 225 416                       | 153 170                       | 105 406                         |               |
| <b>3. Sächliche Zweckausgaben.</b>    |   |  |                               |                               |                                 |               |
| 7104 30                               |   | Ausgaben laut Sammelnachweis:  |                               |                               |                                 |               |
| 7104 300                              |   | Nr. 4 Geschäftsbedürfnisse . . . . .   | 11 069                        | 10 347                        | 14 623                          |               |
| 7104 301                              |   | Nr. 5 Schadenersicherungsbeiträge . . . . .                                  | 22 283                        | 22 950                        | 20 950                          |               |
| 7104 302                              |   | Nr. 6 Unterhaltung der Gebäude und des<br>Inventars . . . . .                | 15 920                        | 15 920                        | 27 121                          |               |
| 7104 303                              |   | Nr. 7 Heizung . . . . .  | 27 130                        | 24 050                        | 35 107                          |               |
| 7104 304                              |   | Nr. 8 Luftschutz . . . . .   | 15 900                        | 16 000                        | 26 328                          |               |
| 7104 305                              |   | Nr. 9 Beschaffung von Büromaschinen und<br>Fernsprecheinrichtungen . . . . . | 600                           | 900                           | —                               |               |
| 7104 31                               |   | Förderung der Betriebsgemeinschaft und<br>Betriebsappelle . . . . .          | 3 780                         | 2 929                         | —                               |               |
| 7104 32                               |   | Unterhaltung der Fahrgeräte, Mülltonnen und<br>Papierbehälter . . . . .      | 123 000                       | 106 000                       | 90 091                          |               |
| 7104 33                               |   | Beschaffung von Fahr- und Handgeräten . . . . .                              | 57 700                        | 144 000                       | 55 202                          |               |
| 7104 34                               |   | Betriebsstoffe . . . . .   | 76 500                        | 74 300                        | 73 051                          |               |
| 7104 35                               |   | Gas, Strom und Wasser . . . . .  | 38 600                        | 36 400                        | 29 175                          |               |
| 7104 36                               |   | Mietfahrten . . . . .  | 25 000                        | 25 000                        | 34 048                          |               |
| 7104 37                               |   | Dienstkleider . . . . .  | 19 000                        | 19 000                        | 10 404                          |               |
| 7104 38                               |   | Straßenbahndienstfahrten und Fahrradver-<br>gütungen . . . . .               | 6 000                         | 7 500                         | 4 562                           |               |
| 7104 39                               |   | Sonstige sächliche Zweckausgaben . . . . .                                   | 24 630                        | 22 184                        | 17 426                          |               |
| <b>5. Zuführungen an Rücklagen.</b>   |   |  |                               |                               |                                 |               |
| 7104 50                               |   | Ertrag an die Erneuerungsrücklage . . . . .                                  | —                             | 5 200                         | 5 850                           |               |
| 7104 51                               |   | An die Erneuerungsrücklage . . . . .   | —                             | —                             | 5 870                           |               |
| 7104 52                               |   | Ertrag an die Erweiterungsrücklage . . . . .                                 | 33 550                        | 52 200                        | 55 195                          |               |
| 7104 53                               |   | An die Erweiterungsrücklage . . . . .  | —                             | —                             | 36 110                          |               |
| <b>6. Sonstige Ausgaben.</b>          |   |  |                               |                               |                                 |               |
| 7104 60                               |   | Steuern und Abgaben . . . . .  | 25 500                        | 24 172                        | 23 938                          |               |
| 7104 61                               |   | Vermischte Ausgaben . . . . .  | 2 743                         | 2 090                         | 1 324                           |               |
| —                                     |   | Weggefallene Nummern . . . . .   | —                             | —                             | 140 088                         |               |
| <b>Gesamtausgaben:</b>                |   |  | <b>2 680 800</b>              | <b>2 600 502</b>              | <b>2 556 216</b>                |               |
| Darunter Erstattungen:                |   |  | 2 443 179                     | 2 398 642                     | 2 219 735                       |               |
| <b>Reinausgaben:</b>                  |   |  | <b>237 621</b>                | <b>201 860</b>                | <b>336 481</b>                  |               |
| <b>Reineinnahmen:</b>                 |   |  | 237 621                       | 201 860                       | 347 326                         |               |
| <b>Gleicht sich aus</b>               |   |  | —                             | —                             | <b>+ 10 845</b>                 |               |

Zu Nr. 7104 31:  
Über 3 280 RM verfügt  
Amt 10/1.

Die Arn. 7104 32 und  
7104 33 sind gegen-  
seitig deckungsfähig.  
Die Arn. 7104 34 — 36  
sind gegenseitig  
deckungsfähig.

Zu Nr. 7104 38:  
Darunter 444 RM an  
Haushaltsstelle 000 311.

Zu Nr. 7104 39:  
An Haushaltsstellen  
000 11 7 590 RM  
000 12 1 618 RM  
002 10 7 637 RM  
600 32 2 700 RM  
920 31 840 RM  
920 24 1 386 RM

Zu Arn. 7104 50 und  
7104 52:  
Siehe Arn. 7104 51 der Ein-  
nahmen.

## 7. Öffentliche Einrichtungen und Wirtschaftsförderung.

| Finanz-<br>statistische<br>Kennziffer            | Nr.<br>der<br>Haus-<br>halts-<br>stelle | Namentliche Bezeichnung<br>der Haushaltsstelle                                    | Anfang<br>1942<br><i>R.M.</i> | Anfang<br>1941<br><i>R.M.</i> | Rechnung<br>1940<br><i>R.M.</i> | Erläuterungen  |
|--|---|---|-------------------------------|-------------------------------|---------------------------------|--|
| <b>7105 Kanalisation.</b>                        |   |   |                               |                               |                                 |  |
| <b><u>Einnahmen.</u></b>                         |   |   |                               |                               |                                 |  |
| <b>Fortdauernde Einnahmen.</b>                   |   |   |                               |                               |                                 |  |
| <b>1. Gebühren und Beiträge.</b>                 |   |   |                               |                               |                                 |  |
| 7105 10  |   | Verwaltungsgebühren . . . . .   | 400                           | 400                           | —                               |  |
| 7105 11  |   | Verwaltungs- und Bauleitungskosten . . . . .                                      | 30 000                        | 30 000                        | 10 258                          |  |
| 7105 12  |   | Kanalbetriebsgebühren . . . . .   | 1 185 000                     | 1 185 000                     | 1 147 787                       |  |
| 7105 13  |   | Anerkennungsgebühren . . . . .  | 2 300                         | 2 100                         | 3 020                           |  |
| 7105 14  |   | Von Haushaltsstelle 7106 34: Anteil an den<br>Kosten des Kanalbetriebs . . . . .  | 85 000                        | 85 000                        | 75 000                          |  |
| <b>2. Miete, Pacht.</b>                          |   |   |                               |                               |                                 |  |
| 7105 20  |   | Mieten, Pachten . . . . .   | 6 600                         | 6 900                         | 9 061                           |  |
| <b>3. Andere Einnahmen aus dem<br/>Betriebe.</b> |   |   |                               |                               |                                 |  |
| 7105 30  |   | Ruhegeldbeiträge der Arbeiter . . . . .   | 3 800                         | 3 890                         | 4 050                           |  |
| 7105 31  |   | Verkauf von Altmaterial . . . . .   | 2 500                         | 2 500                         | 2 495                           |  |
| 7105 32  |   | Erlös aus dem Verkauf von Methangas und<br>Schlamm . . . . .                      | 20 000                        | 20 000                        | 20 143                          |  |
| 7105 33  |   | Grundstücksentwässerungsarbeiten . . . . .  | 330 000                       | 330 000                       | 56 695                          |  |
| 7105 34  |   | Reinigung der Gleisentwässerungsschächte . . . . .                                | 7 000                         | 7 000                         | 7 000                           | In Nr. 7105 33:<br>Siehe Nr. 7105 34 der<br>Ausgaben.  |
| <b>4. Zuweisungen.</b>                           |   |   |                               |                               |                                 |  |
| ○ 7105 40  |   | Zuschuß der Stadt Neuß laut Vertrag vom 15.<br>bzw. 16. 11. 1911 . . . . .        | 7 800                         | 7 800                         | 7 806                           |  |
| <b>5. Zinsen.</b>                                |   |   |                               |                               |                                 |  |
| 7105 50  |   | Zinsen von vorgelegten Kanalbaukosten von der<br>Viegenchaftsverwaltung . . . . . | 100                           | 300                           | —                               |  |
| 7105 51  |   | Zinsertrag der Kanalisations-Erneuerungsrück-<br>lage . . . . .                   | 3 150                         | 2 700                         | 3 294                           |  |
| 7105 52  |   | Zinsertrag der Kanalisations-Erweiterungs-<br>rücklage . . . . .                  | 17 450                        | 17 000                        | 32 113                          |  |
| 7105 53  |   | Zinsertrag der Rücklage für den Bau der Groß-<br>kläranlage . . . . .             | —                             | 68 500                        | 67 862                          | In Nr. 7105 51,<br>7105 52 u. 7105 53:<br>Mehreinnahmen wach-<br>sen den Ausgaben bei<br>den Nrn. 7105 50,<br>7105 52 u. 7105 54 zu. |
| <b>7. Sonstige Einnahmen.</b>                    |   |   |                               |                               |                                 |  |
| 7105 70  |   | Baustoffbeschaffung . . . . .   | 350 000                       | 350 000                       | 152 141                         |  |
| 7105 71  |   | Prüfung von Baustoffen und für chem.-biol.<br>Untersuchungen . . . . .            | 12 000                        | 8 000                         | 4 809                           |  |
| 7105 72  |   | Ankostenzuschläge Baustofflagerplatz . . . . .                                    | 7 000                         | 7 000                         | 3 105                           |  |
| 7105 73  |   | Arbeiten und Lieferung für Rechnung anderer<br>Bauwerke . . . . .                 | 25 000                        | 25 000                        | 21 852                          |  |
| 7105 74  |   | Vermischte Einnahmen . . . . .  | 2 000                         | 1 000                         | 7 218                           |  |
| —  |   | Weggefallene Nummern . . . . .  | —                             | —                             | 310                             |  |
| <b>Gesamteinnahmen:</b>                          |   |   | <b>2 097 100</b>              | <b>2 160 090</b>              | <b>1 636 019</b>                |  |
| Darunter Erstattungen:                           |   |   | 435 000                       | 435 000                       | 156 075                         |  |
| <b>Reineinnahmen:</b>                            |   |   | <b>1 662 100</b>              | <b>1 725 090</b>              | <b>1 479 944</b>                |  |

## 7. Öffentliche Einrichtungen und Wirtschaftsförderung.

| Finanz-<br>statistische<br>Kennziffer | Nr.<br>der<br>Haus-<br>halts-<br>stelle | Namentliche Bezeichnung<br>der Haushaltsstelle  | Anfang<br>1942<br><i>R.M.</i> | Anfang<br>1941<br><i>R.M.</i> | Rechnung<br>1940<br><i>R.M.</i> | Erläuterungen |
|---------------------------------------|---|---|-------------------------------|-------------------------------|---------------------------------|---------------|
| <b>Ausgaben.</b>                      |   |   |                               |                               |                                 |               |
| <b>Fortdauernde Ausgaben.</b>         |   |   |                               |                               |                                 |               |
| <b>2. Persönliche Zweckausgaben.</b>  |   |   |                               |                               |                                 |               |
| 7105 20                               |   | Dienstbezüge der planmäßigen Beamten . . . . .  | 268 932                       | 254 640                       | 207 046                         |               |
| 7105 21                               |   | Dienstbezüge der außerplanmäßigen Beamten,<br>der Beamtenanwärter und der ehrenamtlich<br>tätigen Beamten . . . . . | 1 680                         | 1 590                         | 133                             |               |
| 7105 22                               |   | Versorgungsaufwand für Beamte und deren<br>Hinterbliebene . . . . .   | 89 851                        | 67 770                        | 76 055                          |               |
| 7105 23                               |   | Vergütungen der Angestellten . . . . .  | 102 982                       | 66 490                        | 98 873                          |               |
| 7105 24                               |   | Versorgungsaufwand für Angestellte und deren<br>Hinterbliebene . . . . .  | 13 230                        | 10 470                        | 6 972                           |               |
| 7105 25                               |   | Vergütungen der Hilfskräfte . . . . .   | 10 200                        | 28 670                        | —                               |               |
| 7105 26                               |   | Löhne der Arbeiter . . . . .  | 387 980                       | 348 310                       | 287 872                         |               |
| 7105 27                               |   | Versorgungsaufwand für Arbeiter und deren<br>Hinterbliebene . . . . .   | 23 374                        | 30 490                        | 23 981                          |               |
| <b>3. Sächliche Zweckausgaben.</b>    |   |   |                               |                               |                                 |               |
| 7105 30                               |   | Ausgaben laut Sammelnachweis:   |                               |                               |                                 |               |
| 7105 300                              |   | Nr. 4 Geschäftsbedürfnisse . . . . .  | 12 629                        | 11 447                        | 9 877                           |               |
| 7105 301                              |   | Nr. 5 Schadenversicherungsbeiträge . . . . .  | 5 400                         | 5 400                         | 5 925                           |               |
| 7105 302                              |   | Nr. 6 Unterhaltung der Gebäude und des<br>Inventars . . . . .   | 22 200                        | 22 200                        | 11 141                          |               |
| 7105 303                              |   | Nr. 7 Heizung . . . . .   | 12 350                        | 8 230                         | 11 552                          |               |
| 7105 304                              |   | Nr. 8 Luftschutz . . . . .  | 11 900                        | 9 100                         | 12 579                          |               |
| 7105 305                              |   | Nr. 9 Beschaffung von Büromaschinen und<br>Fernsprecheinrichtungen . . . . .  | 650                           | 1 100                         | 2 340                           |               |
| 7105 306                              |   | Nr. 10 Beschaffung von Inventar . . . . .   | 6 650                         | 6 650                         | 4 318                           |               |
| 7105 31                               |   | Miete und Beleuchtung . . . . .   | 24 000                        | 25 000                        | 22 546                          |               |
| 7105 32                               |   | Erstattungen:   |                               |                               |                                 |               |
| 7105 320                              |   | An Haushaltsstelle 660 32: Für Straßeninstand-<br>setzungen . . . . .   | 1 000                         | 1 000                         | 1 000                           |               |
| 7105 321                              |   | An Haushaltsstelle 670 32: Beitrag zu den<br>Kosten der Reinigung der Bäche . . . . .                               | 15 000                        | 25 000                        | 13 000                          |               |
| 7105 33                               |   | Betriebs- und Unterhaltungskosten:  |                               |                               |                                 |               |
| 7105 330                              |   | der Kläranlagen Golzheim und Lörich . . . . .   | 36 500                        | 38 000                        | 28 861                          |               |
| 7105 331                              |   | der Pumpstationen und Entwässerungsleitun-<br>gen . . . . .   | 36 000                        | 36 000                        | 34 870                          |               |
| 7105 34                               |   | Grundstücksentwässerungsleitungen . . . . .   | 300 000                       | 300 000                       | 107 844                         |               |
| 7105 35                               |   | Betrieb und Unterhaltung der Fahrzeuge . . . . .  | 35 000                        | 42 000                        | 24 989                          |               |
| 7105 36                               |   | Beseitigung der Kanalwasserrückstände . . . . .   | 2 100                         | 8 000                         | 3 266                           |               |
| 7105 37                               |   | Schutzkleidung, Dienstmützen, Stiefel und Ver-<br>bandstoffe . . . . .  | 19 700                        | 11 000                        | 3 813                           |               |
| 7105 38                               |   | Förderung der Betriebsgemeinschaft und<br>Betriebsappelle . . . . .   | 1 090                         | 800                           | 810                             |               |
| 7105 39                               |   | Sonstige sächliche Zweckausgaben . . . . .  | 110 000                       | 98 800                        | 95 649                          |               |
| <b>4. Schuldendienst.</b>             |   |   |                               |                               |                                 |               |
| 7105 40                               |   | Zinsen . . . . .  | 197 377                       | 205 212                       | 195 546                         |               |
| 7105 41                               |   | Tilgung . . . . .   | 217 871                       | 217 267                       | 202 059                         |               |
|                                       |   | Zu übertragen:  | 1 965 646                     | 1 880 636                     | 1 492 917                       |               |

Zu Nr. 7105 34:  
 Siehe Nr. 7105 33 der  
 Einnahmen.  
 Zu Nr. 7105 36:  
 Darunter an Haus-  
 haltsstelle  
 920 24 100 RM  
 Zu Nr. 7105 38:  
 über 890 RM verfügt  
 Amt 10/1.  
 Zu Nr. 7105 39:  
 Darunter an Haus-  
 haltsstellen  
 000 11 11 660 RM  
 000 12 577 RM  
 000 311 3 734 RM  
 030 20 5 241 RM  
 062 10 1 656 RM  
 690 32 1 235 RM  
 7104 33 369 RM  
 901 11 35 100 RM  
 902 11 35 100 RM  
 920 24 30 RM



## 7. Öffentliche Einrichtungen und Wirtschaftsförderung.

| Finanz-<br>statistische<br>Kennziffer | Nr.<br>der<br>Haus-<br>halts-<br>stelle | Namentliche Bezeichnung<br>der Haushaltsstelle                       | Ansatz<br>1942<br><i>R.M.</i> | Ansatz<br>1941<br><i>R.M.</i> | Rechnung<br>1940<br><i>R.M.</i> | Erläuterungen  |
|---------------------------------------|---|--|-------------------------------|-------------------------------|---------------------------------|--|
|                                       |   | Übertrag:  | 1 965 646                     | 1 880 636                     | 1 492 917                       |  |
|                                       |   | <b>5. Zuführungen an Rücklagen.</b>                                  |                               |                               |                                 |  |
| 7105 50                               |   | Ertrag an die Kanalisations-Erneuerungsrücklage                      | 3 150                         | 2 700                         | 3 294                           | Zu Nr. 7105 50, 7105 52 und 7105 54: Siehe Nr. 7105 51, 7105 52 und 7105 53 der Einnahmen. |
| 7105 51                               |   | Zuführung an die Kanalisations-Erneuerungsrücklage                   | 2 000                         | 10 000                        | 1 000                           |  |
| 7105 52                               |   | Ertrag an die Kanalisations-Erweiterungsrücklage                     | 17 450                        | 17 000                        | 32 113                          |  |
| 7105 53                               |   | Zuführung an die Kanalisations-Erweiterungsrücklage                  | 9 804                         | 62 604                        | 33 346                          |  |
| 7105 54                               |   | Ertrag an die Rücklage für den Bau der Großkläranlage                | —                             | 68 500                        | 67 862                          |  |
|                                       |   | <b>6. Sonstige Ausgaben.</b>   |                               |                               |                                 |  |
| 7105 60                               |   | Bereinsbeiträge  | 1 200                         | 1 000                         | 998                             | Zu Nr. 7105 60: Siehe Anhang.  |
| 7105 61                               |   | Steuern und Abgaben  | 8 000                         | 8 000                         | 4 826                           |  |
| 7105 62                               |   | Baustoffbeschaffung  | 350 000                       | 350 000                       | 133 525                         |  |
| 7105 63                               |   | Fachtrupp Kanalisation   | 10 000                        | 15 000                        | 14 171                          |  |
| —                                     |   | Weggefallene Nummern   | —                             | —                             | 24 149                          |  |
|                                       |   | Summe der fortdauernden Ausgaben:                                    | 2 367 250                     | 2 415 440                     | 1 808 201                       |  |
|                                       |   | <b>Einmalige Ausgaben.</b>   |                               |                               |                                 |  |
| 7105 80                               |   | Ersatzbeschaffung für Fahrzeuge und Fahrräder                        | 1 000                         | 15 000                        | 15 500                          |  |
| 7105 81                               |   | Gerätebeschaffung für Labor und Baustoffprüfungsanstalt              | 2 000                         | 4 000                         | 700                             |  |
| 7105 82                               |   | Modelle, Modellhaus, Sonderdrucke, Druckstöcke, Ausstellungen usw.   | 500                           | 2 000                         | 500                             |  |
| 7105 83                               |   | Anstrich der Eisenkonstruktion in der Reinigungsanlage               | 4 500                         | —                             | —                               |  |
| 7105 84                               |   | Ausbau der Klappe sowie Einbau des 2. Schiebers im Hauptkanal Lörich | 3 000                         | —                             | —                               |  |
| 7105 85                               |   | Beschaffung von 25 Leichtstahlflaschen zur Speicherung von Klärgas   | 3 500                         | —                             | —                               |  |
| 7105 86                               |   | Ersatzbeschaffung einer Pumpe für die Pumpstation Wersten            | 3 500                         | —                             | —                               |  |
| 7105 87                               |   | Ersatz für Wäschereieinrichtung                                      | 600                           | —                             | —                               |  |
| 7105 88                               |   | Kompressor für Schlammförderung der Kläranlage Lörich                | 3 500                         | —                             | —                               |  |
| 7105 89                               |   | Schlammförderpumpe mit Einbau  | 4 000                         | —                             | —                               |  |
| —                                     |   | Weggefallene Nummern   | —                             | 19 900                        | 22 600                          |  |
|                                       |   | Summe der einmaligen Ausgaben:                                       | 26 100                        | 40 900                        | 39 300                          |  |
|                                       |   | <b>Gesamtausgaben:</b>   | <b>2 393 350</b>              | <b>2 456 340</b>              | <b>1 847 501</b>                |  |
|                                       |   | Darunter Erstattungen:   | 435 000                       | 435 000                       | 156 075                         |  |
|                                       |   | <b>Reinausgaben:</b>   | <b>1 958 350</b>              | <b>2 021 340</b>              | <b>1 691 426</b>                |  |
|                                       |   | Reineinnahmen:   | 1 662 100                     | 1 725 090                     | 1 479 944                       |  |
|                                       |   | <b>Zufußbedarf:</b>  | <b>296 250</b>                | <b>296 250</b>                | <b>211 482</b>                  |  |

## 7. Öffentliche Einrichtungen und Wirtschaftsförderung.

| Finanz-<br>statistische<br>Kennziffer    | Nr.<br>der<br>Haus-<br>halts-<br>stelle | Namentliche Bezeichnung<br>der Haushaltsstelle  | Ansatz<br>1942<br><i>R.M.</i> | Ansatz<br>1941<br><i>R.M.</i> | Rechnung<br>1940<br><i>R.M.</i> | Erläuterungen   |
|--|---|---|-------------------------------|-------------------------------|---------------------------------|---|
| <b>7106 Kanalneubau.</b>                 |   |   |                               |                               |                                 |   |
| <b><u>Einnahmen.</u></b>                 |   |   |                               |                               |                                 |   |
| <b>Fortdauernde Einnahmen.</b>           |   |   |                               |                               |                                 |   |
| 1. Gebühren und Beiträge.                |   |   |                               |                               |                                 |   |
| 7106 10                                  |   | Einmalige Kanalbaugebühren der Anlieger<br>gem. Ortsjahung vom 18. März 1931 . . . . .                  | 90 000                        | 90 000                        | 88 670                          |   |
| 3. Andere Einnahmen aus dem<br>Betriebe. |   |   |                               |                               |                                 |   |
| 7106 30                                  |   | Ersatzleistung der Kosten für Einlaßstücke der<br>Hausanschlüsse . . . . .                              | 1 000                         | 1 000                         | 1 051                           |   |
| 7106 31                                  |   | Von anderen für Kanäle in Vertragsstraßen .   | 20 000                        | 20 000                        | 66 500                          | Zu Nr. 7106 31:<br>Mehreinnahmen wach-<br>sen den Ausgaben bei<br>Nr. 7106 31 zu.   |
| —  |   | Weggefallene Nummern . . . . .  | —                             | —                             | 1 999                           |   |
| <b>Gesamteinnahmen:</b>                  |   |   | <b>111 000</b>                | <b>111 000</b>                | <b>158 220</b>                  |   |
| Darunter Erstattungen:                   |   |   | —                             | —                             | 1 051                           |   |
| <b>Reineinnahmen:</b>                    |   |   | <b>111 000</b>                | <b>111 000</b>                | <b>157 169</b>                  |   |
| <b><u>Ausgaben.</u></b>                  |   |   |                               |                               |                                 |   |
| <b>Fortdauernde Ausgaben.</b>            |   |   |                               |                               |                                 |   |
| 3. Sächliche Zweckausgaben.              |   |   |                               |                               |                                 |   |
| 7106 31                                  |   | Bau von Kanälen für andere in Vertrags-<br>straßen (nach besonderen Vereinbarungen) ,                   | 20 000                        | 20 000                        | 66 500                          | Zu Nr. 7106 31:<br>Siehe Nr. 7106 31 der<br>Einnahmen.  |
| 7106 32                                  |   | Für Mehrlängen und Übergrößen bei Vertrags-<br>kanälen . . . . .  | 20 000                        | 20 000                        | —                               |   |
| 7106 33                                  |   | An Haushaltsstelle 660 32: Mehrkosten der<br>Straßenunterhaltung über den Kanalbau-<br>gruben . . . . . | 5 000                         | 5 000                         | 5 000                           |   |
| 7106 34                                  |   | An Haushaltsstelle 7105 14: Anteil an den<br>Kosten des Kanalbetriebs . . . . .                         | 85 000                        | 85 000                        | 75 000                          |   |
| 5. Zuführungen an Rücklagen.             |   |   |                               |                               |                                 |   |
| 7106 50                                  |   | Zuführung an die Kanalisationserweiterungs-<br>rücklage . . . . .                                       | 1 000                         | 1 000                         | 9 722                           | Zu Nr. 7106 50:<br>Der etwaige Überschuf<br>bei den Einnahme-<br>haushaltsstellen 7106 10<br>und 7106 30 sowie den<br>Ausgabehaushalts-<br>stellen 7106 33 und<br>7106 34 ist der Rück-<br>lage zuzuführen. |
| <b>Gesamtausgaben:</b>                   |   |   | <b>131 000</b>                | <b>131 000</b>                | <b>156 222</b>                  |   |
| Darunter Erstattungen:                   |   |   | —                             | —                             | 1 051                           |   |
| <b>Reinausgaben:</b>                     |   |   | <b>131 000</b>                | <b>131 000</b>                | <b>155 171</b>                  |   |
| <b>Reineinnahmen:</b>                    |   |   | 111 000                       | 111 000                       | 157 169                         |   |
| <b>Zuschußbedarf:</b>                    |   |   | <b>20 000</b>                 | <b>20 000</b>                 | <b>— 1 998</b>                  |   |

## 7. Öffentliche Einrichtungen und Wirtschaftsförderung.

| Finanz-<br>statistische<br>Kennziffer            | Nr.<br>der<br>Haus-<br>halts-<br>stelle | Namentliche Bezeichnung<br>der Haushaltsstelle                                    | Anjah<br>1942<br><i>R.M.</i> | Anjah<br>1941<br><i>R.M.</i> | Rechnung<br>1940<br><i>R.M.</i> | Erläuterungen  |  |
|--|---|---|------------------------------|------------------------------|---------------------------------|--|--|
| <b>7107 Friedhöfe und Krematorium.</b>           |   |   |                              |                              |                                 |  |  |
| <b>Einnahmen.</b>                                |   |   |                              |                              |                                 |  |  |
| <b>Fortdauernde Einnahmen.</b>                   |   |   |                              |                              |                                 |  |  |
| <b>1. Gebühren und Beiträge.</b>                 |   |   |                              |                              |                                 |  |  |
| 7107 10  |   | Beerdigungsgebühren . . . . .   | 155 000                      | 150 000                      | 161 022                         | Zu Nr. 7107 10:<br>Mehreinnahmen wäh-<br>ren den Ausgaben bei<br>Nr. 7107 35 zu.       |  |
| 7107 11  |   | Einäscherungsgebühren . . . . .   | 13 000                       | 13 000                       | 13 421                          |  |  |
| 7107 12  |   | Erlaubnisgebühren für die Errichtung von<br>Grabmalen . . . . .                   | 40 000                       | 50 000                       | 52 710                          |  |  |
| 7107 13  |   | Dauernde Grabunterhaltung . . . . .   | 30 000                       | 20 000                       | 27 270                          | Zu Nr. 7107 13:<br>Mehreinnahmen wäh-<br>ren den Ausgaben bei<br>Nr. 7107 50 zu.       |  |
| <b>2. Miete, Pacht.</b>                          |   |   |                              |                              |                                 |  |  |
| 7107 20  |   | Pachten, Mieten, Grasnutzung . . . . .  | 14 500                       | 14 300                       | 14 736                          | Zu Nr. 7107 20:<br>Von Haushaltsstelle<br>210 34 70 28                                 |  |
| <b>3. Andere Einnahmen aus dem<br/>Betriebe.</b> |   |   |                              |                              |                                 |  |  |
| 7107 30  |   | Ruhegeldbeiträge der Arbeiter . . . . .   | 5 600                        | 5 600                        | 6 165                           | Zu Nr. 7107 33:<br>Mehreinnahmen wäh-<br>ren den Ausgaben bei<br>Nr. 7107 321 zu.      |  |
| 7107 31  |   | Erdarbeiten für Grabanfertigungen . . . . .                                       | 140 000                      | 140 000                      | 154 739                         |  |  |
| 7107 32  |   | Verkauf von Grabstellen . . . . .   | 390 000                      | 380 000                      | 434 562                         |  |  |
| 7107 33  |   | Anlage und Unterhaltung von Grabstellen,<br>Aus schmückung von Kapellen . . . . . | 460 000                      | 350 000                      | 514 365                         |  |  |
| <b>5. Zinsen.</b>                                |   |   |                              |                              |                                 |  |  |
| 7107 50  |   | Zinsen von Kapitalien für Grabunterhaltung  | 17 607                       | 18 680                       | 16 729                          | Zu Nr. 7107 51:<br>Mehreinnahmen wäh-<br>ren den Ausgaben bei<br>Nr. 7107 51 zu.       |  |
| 7107 51  |   | Zinsertrag der Sonderausgleichsrücklage . . .                                     | —                            | 1 500                        | —                               |  |  |
| <b>7. Sonstige Einnahmen.</b>                    |   |   |                              |                              |                                 |  |  |
| 7107 70  |   | Vermischte Einnahmen . . . . .  | 4 100                        | 4 100                        | 4 321                           | Zu Nr. 7107 70:<br>Mehreinnahmen wäh-<br>ren den Ausgaben bei<br>Nr. 7107 51 zu.       |  |
| —  |   | Weggefallene Nummern . . . . .  | —                            | 100 000                      | —                               |  |  |
| <b>Gesamteinnahmen:</b>                          |   |   | <b>1 269 807</b>             | <b>1 247 180</b>             | <b>1 400 040</b>                |  |  |
| Darunter Erstattungen:                           |   |   | 70                           | 70                           | 41 856                          |  |  |
| <b>Reineinnahmen:</b>                            |   |   | <b>1 269 737</b>             | <b>1 247 110</b>             | <b>1 358 184</b>                |  |  |
| <b>Ausgaben.</b>                                 |   |   |                              |                              |                                 |  |  |
| <b>Fortdauernde Ausgaben.</b>                    |   |   |                              |                              |                                 |  |  |
| <b>2. Persönliche Zweckausgaben.</b>             |   |   |                              |                              |                                 |  |  |
| 7107 20  |   | Dienstbezüge der planmäßigen Beamten . . .  | 142 392                      | 141 840                      | 122 590                         | Zu Nr. 7107 31:<br>Darunter an Haus-<br>haltsstellen<br>020 21 111 28<br>020 24 936 28 |  |
| 7107 22  |   | Versorgungsaufwand für Beamte und deren<br>Hinterbliebene . . . . .               | 47 618                       | 37 860                       | 40 918                          |  |  |
| 7107 23  |   | Bergütungen der Angestellten . . . . .  | 20 600                       | 12 700                       | 16 186                          |  |  |
| 7107 24  |   | Versorgungsaufwand für Angestellte und deren<br>Hinterbliebene . . . . .          | 13 281                       | 8 200                        | 2 395                           |  |  |
| 7107 25  |   | Bergütungen der Hilfskräfte . . . . .   | 10 200                       | 11 400                       | —                               |  |  |
| 7107 26  |   | Löhne der Arbeiter . . . . .  | 911 760                      | 750 000                      | 778 222                         |  |  |
| 7107 27  |   | Versorgungsaufwand für Arbeiter und deren<br>Hinterbliebene . . . . .             | 52 920                       | 69 470                       | 39 415                          |  |  |
| <b>3. Sächliche Zweckausgaben.</b>               |   |   |                              |                              |                                 |  |  |
| 7107 30  |   | Ausgaben laut Sammelnachweis:   |                              |                              |                                 |  |  |
| 7107 300   |   | Nr. 4 Geschäftsbedürfnisse . . . . .  | 9 039                        | 8 811                        | 9 315                           |  |  |
| 7107 301   |   | Nr. 5 Schadenversicherungsbeiträge . . . . .                                      | 1 918                        | 1 810                        | 1 810                           |  |  |
| 7107 302   |   | Nr. 6 Unterhaltung der Gebäude und des<br>Inventars . . . . .                     | 13 095                       | 13 095                       | 15 897                          |  |  |
| 7107 303   |   | Nr. 7 Heizung . . . . .   | 36 500                       | 26 800                       | 40 695                          |  |  |
| 7107 304   |   | Nr. 8 Luftschutz . . . . .  | 14 200                       | 26 700                       | 51 924                          |  |  |
| 7107 305   |   | Nr. 9 Beschaffung von Büromaschinen und<br>Fernsprecheinrichtungen . . . . .      | 1 300                        | 1 700                        | —                               |  |  |
| 7107 306   |   | Nr. 10 Beschaffung von Inventar . . . . .   | 300                          | 100                          | —                               |  |  |
| 7107 31  |   | Miete, Beleuchtung, Reinigung, Wasserver-<br>brauch . . . . .                     | 17 000                       | 17 000                       | 15 716                          |  |  |
| Zu übertragen:                                   |   |   | 1 292 123                    | 1 127 486                    | 1 135 083                       |  |  |

## 7. Öffentliche Einrichtungen und Wirtschaftsförderung.

| Finanz-<br>statistische<br>Kennziffer | Nr.<br>der<br>Haus-<br>halts-<br>stelle | Namentliche Bezeichnung<br>der Haushaltsstelle  | Ansatz           | Ansatz           | Rechnung         | Erläuterungen   |
|---------------------------------------|---|---|------------------|------------------|------------------|---|
|                                       |   |   | 1942             | 1941             | 1940             |   |
|                                       |   |   | <i>R.M.</i>      | <i>R.M.</i>      | <i>R.M.</i>      |   |
|                                       |   | Übertrag:   | 1 292 123        | 1 127 486        | 1 135 083        |   |
| 7107 32                               |   | Unterhaltung:   |                  |                  |                  |   |
| 7107 320                              |   | der Anlagen . . . . .   | 32 000           | 30 000           | 26 639           | Die Nrn. 7107 320 bis<br>7107 321 sind gegen-<br>seitig bedungsfähig.                                 |
| 7107 321                              |   | der Gärtnereien, der Kauf- und Soldaten-<br>gräber und Unterhaltung von Grabstätten .         | 90 000           | 82 000           | 94 874           |   |
| 7107 33                               |   | Beschaffung von Geräten . . . . .   | 5 500            | 5 500            | —                | Zu Nr. 7107 321:<br>Siehe Nr. 7107 33 der<br>Einnahmen.   |
| 7107 34                               |   | Unterhaltung und Betrieb der Kraftfahrzeuge   | 10 000           | 10 000           | 8 000            |   |
| 7107 35                               |   | Beerdigungskosten . . . . .   | 7 000            | 6 000            | 6 850            | Zu Nr. 7107 35:<br>Siehe Nr. 7107 10 der<br>Einnahmen.  |
| 7107 36                               |   | Verschiedene Ausgaben für das Krematorium .   | 2 000            | 2 000            | 1 160            |   |
| 7107 37                               |   | Leichenwagen . . . . .  | 65 000           | 62 000           | 64 240           |   |
| 7107 38                               |   | Dienstkleider . . . . .   | 3 500            | 3 500            | 1 731            |   |
| 7107 39                               |   | Sonstige sächliche Zweckausgaben . . . . .  | 4 500            | 4 500            | 3 100            |   |
|                                       |   | 4. Schuldendienst.  |                  |                  |                  |   |
| 7107 40                               |   | Zinsen . . . . .  | 43 225           | 44 754           | 46 154           |   |
| 7107 41                               |   | Tilgung . . . . .   | 48 319           | 46 678           | 45 052           |   |
|                                       |   | 5. Zuführung an Rücklagen.  |                  |                  |                  |   |
| 7107 50                               |   | An die Rücklage für dauernde Grabunterhal-<br>tung . . . . .                                  | 30 000           | 20 000           | 27 270           | Zu Nr. 7107 50:<br>Siehe Nr. 7107 13 der<br>Einnahmen.  |
| 7107 51                               |   | Zinsertrag an die Sonderausgleichsrücklage . .  | —                | 1 500            | —                |   |
|                                       |   | 6. Sonstige Ausgaben.   |                  |                  |                  |   |
| 7107 60                               |   | Beitrag für die Deutsche Kriegsgräberfürsorge   | 3 000            | 3 000            | 3 000            | Zu Nr. 7107 51:<br>Siehe Nr. 7107 51 der<br>Einnahmen.  |
| 7107 61                               |   | Steuern und Abgaben . . . . .   | 18 000           | 20 500           | 16 239           |   |
| —                                     |   | Weggefallene Nummern . . . . .  | —                | —                | 9 902            | Zu Nr. 7107 60:<br>Siehe Anhang.  |
|                                       |   | Summe der fortdauernden Ausgaben:   | 1 654 167        | 1 469 418        | 1 489 295        |   |
|                                       |   | Einmalige Ausgaben.   |                  |                  |                  |   |
| 7107 800                              |   | Neuherrichtung verfallener Felder . . . . .   | 37 000           | 55 000           | —                |   |
| 7107 801                              |   | Erweiterung des Nordfriedhofes einschl. Land-<br>erwerb . . . . .                             | 80 000           | —                | —                |   |
| 7107 802                              |   | Herrichtung eines Aschenaufbewahrungsraumes<br>in der Leichenhalle des Nordfriedhofes . . . . | 3 000            | —                | —                |   |
| 7107 803                              |   | Ehrengräber für die Opfer von Fliegerangriffen<br>(2. Rate) . . . . .                         | 10 000           | —                | —                | Zu Nr. 7107 803:<br>Die 1. Rate von 8000 RM<br>ist in 1941 außerplan-<br>mäßig bewilligt wor-<br>den. |
| 7107 804                              |   | Verbesserung der Unterkunftsräume auf den<br>Friedhöfen . . . . .                             | 30 000           | 40 000           | —                |   |
| 7107 805                              |   | Umlegung von Wahlgräbern vom Stoffeler<br>Friedhof zu anderen Friedhöfen (2. Rate) . .        | 80 000           | 80 000           | —                |   |
| —                                     |   | Weggefallene Nummern . . . . .  | —                | 231 300          | 335 500          |   |
|                                       |   | Summe der einmaligen Ausgaben:  | 240 000          | 406 300          | 335 500          |   |
|                                       |   | <b>Gesamtausgaben:</b>  | <b>1 894 167</b> | <b>1 875 718</b> | <b>1 824 795</b> |   |
|                                       |   | Darunter Erstattungen:  | 70               | 70               | 41 856           |   |
|                                       |   | <b>Reinausgaben:</b>  | <b>1 894 097</b> | <b>1 875 648</b> | <b>1 782 939</b> |   |
|                                       |   | Reineinnahmen:  | 1 269 737        | 1 247 110        | 1 358 184        |   |
|                                       |   | <b>Zuflußbedarf:</b>  | <b>624 360</b>   | <b>628 538</b>   | <b>424 755</b>   |   |

## 7. Öffentliche Einrichtungen und Wirtschaftsförderung.

| Finanz-<br>statistische<br>Kennziffer        | Nr.<br>der<br>Haus-<br>halts-<br>stelle | Namentliche Bezeichnung<br>der Haushaltsstelle   | Anfang<br>1942<br><i>R.M.</i> | Anfang<br>1941<br><i>R.M.</i> | Rechnung<br>1940<br><i>R.M.</i> | Erläuterungen  |
|--|---|--|-------------------------------|-------------------------------|---------------------------------|--|
| <b>7108 Schlachthof.</b>                     |   |  |                               |                               |                                 |  |
| <b><u>Einnahmen.</u></b>                     |   |  |                               |                               |                                 |  |
| <b>Fortdauernde Einnahmen.</b>               |   |  |                               |                               |                                 |  |
| <b>1. Gebühren und Beiträge.</b>             |   |  |                               |                               |                                 |  |
| 7108 10                                      |   | Einheits- und Wiegegebühren . . . . .  | 350 000                       | 400 000                       | 417 435                         |  |
| 7108 11                                      |   | Fleischbeschau- und Trichinenschaugebühren . .   | 40 000                        | 55 000                        | 56 092                          |  |
| 7108 12                                      |   | Ausgleichsabgabe . . . . .   | 130 000                       | 150 000                       | 146 669                         |  |
| <b>2. Miete, Pacht.</b>                      |   |  |                               |                               |                                 |  |
| 7108 20                                      |   | Mieten, Pachten und Vorkühfraumgebühren .  | 170 000                       | 120 000                       | 160 576                         |  |
| <b>3. Andere Einnahmen aus dem Betriebe.</b> |   |  |                               |                               |                                 |  |
| 7108 30                                      |   | Ruhegeldbeiträge der Arbeiter . . . . .  | 3 000                         | 2 990                         | 3 135                           |  |
| 7108 31                                      |   | Eisverkauf . . . . .   | 30 000                        | 30 000                        | 32 367                          |  |
| 7108 32                                      |   | Verkauf von Dünger und Abfällen . . . . .  | 3 000                         | 500                           | 555                             |  |
| 7108 33                                      |   | Von Haushaltsstelle 901 33: Erstattung der durch die Veranlagung und Erhebung der Reichsschlachtsteuer entstehenden Kosten . . | 5 000                         | 9 000                         | 7 533                           |  |
| <b>5. Zinsen.</b>                            |   |  |                               |                               |                                 |  |
| 7108 50                                      |   | Zinsertrag der Schlachthof-Erneuerungsrücklage   | 21 900                        | 26 000                        | 20 449                          | Zu Ann. 7108 50 bis 7108 52: Mehreinnahmen wegen den Ausgaben bei den Ann. 7108 50 bis 7108 52 zu. |
| 7108 51                                      |   | Zinsertrag der Schlachthof-Erweiterungsrücklage  | 9 800                         | 9 600                         | 11 995                          |  |
| 7108 52                                      |   | Zinsertrag der Fleischbeschau-Ergänzungsrückl.   | 180                           | 170                           | 237                             |  |
| <b>7. Sonstige Einnahmen.</b>                |   |  |                               |                               |                                 |  |
| 7108 70                                      |   | Vermischte Einnahmen . . . . .   | 7 000                         | 16 800                        | 15 991                          |  |
| —  |   | Weggefallene Nummern . . . . .   | —                             | 9 400                         | 1 829                           |  |
| <b>Gesamteinnahmen:</b>                      |   |  | <b>769 880</b>                | <b>829 460</b>                | <b>874 863</b>                  |  |
| Darunter Erstattungen:                       |   |  | 5 000                         | 9 000                         | 10 821                          |  |
| <b>Reineinnahmen:</b>                        |   |  | <b>764 880</b>                | <b>820 460</b>                | <b>864 042</b>                  |  |
| <b><u>Ausgaben.</u></b>                      |   |  |                               |                               |                                 |  |
| <b>Fortdauernde Ausgaben.</b>                |   |  |                               |                               |                                 |  |
| <b>2. Persönliche Zweckausgaben.</b>         |   |  |                               |                               |                                 |  |
| 7108 20                                      |   | Dienstbezüge der planmäßigen Beamten . . .   | 131 136                       | 128 560                       | 102 614                         |  |
| 7108 22                                      |   | Versorgungsaufwand für Beamte und deren Hinterbliebene . . . . .   | 43 694                        | 33 770                        | 35 775                          |  |
| 7108 23                                      |   | Vergütungen der Angestellten . . . . .   | 47 880                        | 42 630                        | 48 959                          |  |
| 7108 24                                      |   | Versorgungsaufwand für Angestellte und deren Hinterbliebene . . . . .  | 9 634                         | 5 920                         | 4 790                           |  |
| 7108 26                                      |   | Löhne der Arbeiter . . . . .   | 253 545                       | 276 660                       | 270 108                         |  |
| 7108 27                                      |   | Versorgungsaufwand für Arbeiter und deren Hinterbliebene . . . . .   | 17 630                        | 24 220                        | 16 840                          |  |
| Zu übertragen:                               |   |  | 494 519                       | 511 760                       | 479 086                         |  |

## 7. Öffentliche Einrichtungen und Wirtschaftsförderung.

| Finanz-<br>statistische<br>Kennziffer | Nr.<br>der<br>Haus-<br>halts-<br>stelle | Namentliche Bezeichnung<br>der Haushaltsstelle                      | Anfang<br>1942<br><i>R.M.</i> | Anfang<br>1941<br><i>R.M.</i> | Rechnung<br>1940<br><i>R.M.</i> | Erläuterungen   |
|---------------------------------------|---|---|-------------------------------|-------------------------------|---------------------------------|---|
|                                       |   | übertrag:   | 494 519                       | 511 760                       | 479 086                         |   |
|                                       |   | <b>3. Sächliche Zweckausgaben.</b>                                  |                               |                               |                                 |   |
| 7108 30                               |   | Ausgaben laut Sammelnachweis:                                       |                               |                               |                                 |   |
| 7108 300                              | Nr. 4                                   | Geschäftsbedürfnisse . . . . .                                      | 6 329                         | 6 366                         | 5 769                           |   |
| 7108 301                              | Nr. 5                                   | Schadenversicherungsbeiträge . . . . .                              | 7 842                         | 5 375                         | 5 375                           |   |
| 7108 302                              | Nr. 6                                   | Unterhaltung der Gebäude und des Inventars . . . . .                | 37 000                        | 62 500                        | —                               |   |
| 7108 304                              | Nr. 8                                   | Luftschutz . . . . .  | 8 700                         | 7 300                         | 2 098                           |   |
| 7108 305                              | Nr. 9                                   | Beschaffung von Büromaschinen und Fernsprecheinrichtungen . . . . . | 450                           | 600                           | —                               |   |
| 7108 306                              | Nr. 10                                  | Beschaffung von Inventar . . . . .                                  | 10 000                        | 12 000                        | —                               |   |
| 7108 31                               |   | Unterhaltung der Höfe und Einfriedigungen . . . . .                 | 1 000                         | 12 000                        | 74 355                          | Die Nrn. 7108 31 bis 7108 34 sind gegenseitig bedungsfähig.   |
| 7108 32                               |   | Unterhaltung der maschinellen Anlagen . . . . .                     | 30 000                        | 40 000                        | 44 325                          |   |
| 7108 33                               |   | Wasser-, Strom-, Wärme- und Kälteerzeugung . . . . .                | 60 000                        | 75 000                        | 67 101                          |   |
| 7108 34                               |   | Sonstige sächliche Zweckausgaben . . . . .                          | 60 000                        | 38 537                        | 114 178                         |   |
| 7108 35                               |   | Förderung der Betriebsgemeinschaft und Betriebsappelle . . . . .    | 800                           | 630                           | —                               | Zu Nr. 7108 34:<br>Darunter an Haus-<br>haltsstellen<br>000 11 13 530 RM<br>000 12 361 RM<br>000 311 156 RM<br>002 10 957 RM<br>902 13 5 000 RM |
|                                       |   | <b>5. Zuführungen an Rücklagen.</b>                                 |                               |                               |                                 |   |
| 7108 50                               |   | Zinsertrag an die Schlachthof-Erneuerungs-<br>rücklage . . . . .    | 6 100                         | 26 000                        | 20 449                          | Zu Nr. 7108 35:<br>über 700 RM verfügt<br>Amt 10/1.   |
| 7108 51                               |   | Zinsertrag an die Schlachthof-Erweiterungs-<br>rücklage . . . . .   | 9 800                         | 9 600                         | 11 995                          | Zu Nrn. 7108 50 bis<br>7108 52:<br>Siehe Nrn. 7108 50<br>bis 7108 52 der Ein-<br>nahmen.  |
| 7108 52                               |   | Zinsertrag an die Fleischbeschau-Ergänzungs-<br>rücklage . . . . .  | 180                           | 170                           | 237                             |   |
|                                       |   | <b>6. Sonstige Ausgaben.</b>  |                               |                               |                                 |   |
| 7108 60                               |   | Bereinsbeiträge . . . . .   | 60                            | 60                            | 60                              | Zu Nr. 7108 60:<br>Siehe Anhang.  |
| 7108 61                               |   | Steuern und Abgaben . . . . .                                       | 12 000                        | 12 000                        | 11 553                          |   |
| 7108 62                               |   | Vermischte Ausgaben . . . . .                                       | 300                           | 162                           | —                               |   |
| —                                     |   | Weggefallene Nummern . . . . .                                      | —                             | —                             | 2 442                           |   |
|                                       |   | Summe der fortdauernden Ausgaben:                                   | 754 080                       | 820 060                       | 839 023                         |   |
|                                       |   | <b>Einmalige Ausgaben.</b>  |                               |                               |                                 |   |
| 7108 80                               |   | 1 neuer Wandertoast mit Belag . . . . .                             | 6 300                         | —                             | —                               |   |
| 7108 81                               |   | 2 neue Solepumpen . . . . .   | 2 000                         | —                             | —                               |   |
| 7108 82                               |   | 30 neue Gebütkarren . . . . .                                       | 6 000                         | —                             | —                               |   |
| 7108 83                               |   | 6 Konfiskatbehälter . . . . .                                       | 1 500                         | —                             | —                               |   |
| —                                     |   | Weggefallene Nummern . . . . .                                      | —                             | 9 400                         | 18 672                          |   |
|                                       |   | Summe der einmaligen Ausgaben:                                      | 15 800                        | 9 400                         | 18 672                          |   |
|                                       |   | <b>Gesamtausgaben:</b>  | <b>769 880</b>                | <b>829 460</b>                | <b>857 695</b>                  |   |
|                                       |   | Darunter Erstattungen:  | 5 000                         | 9 000                         | 10 821                          |   |
|                                       |   | <b>Reinausgaben:</b>  | <b>764 880</b>                | <b>820 460</b>                | <b>846 874</b>                  |   |
|                                       |   | Reineinnahmen:  | 764 880                       | 820 460                       | 864 042                         |   |
|                                       |   | <b>Gleicht sich aus</b>   | <b>—</b>                      | <b>—</b>                      | <b>+ 17 168</b>                 |   |

## 7. Öffentliche Einrichtungen und Wirtschaftsförderung.

| Finanz-<br>statistische<br>Kennziffer        | Nr.<br>der<br>Haus-<br>halts-<br>stelle | Namentliche Bezeichnung<br>der Haushaltsstelle                        | Ansatz<br>1942<br><i>R.M.</i> | Ansatz<br>1941<br><i>R.M.</i> | Rechnung<br>1940<br><i>R.M.</i> | Erläuterungen   |
|--|---|---|-------------------------------|-------------------------------|---------------------------------|---|
| <b>7109 Viehhof.</b>                         |   |   |                               |                               |                                 |   |
| <b><u>Einnahmen.</u></b>                     |   |   |                               |                               |                                 |   |
| <b>Fortdauernde Einnahmen.</b>               |   |   |                               |                               |                                 |   |
| <b>1. Gebühren und Beiträge.</b>             |   |   |                               |                               |                                 |   |
| 7109 10                                      |   | Einheitsgebühren . . . . .  | 130 000                       | 170 000                       | 164 653                         |   |
| 7109 11                                      |   | Ausgleichszuschlag . . . . .  | 50 000                        | 8 000                         | 22 180                          |   |
| <b>3. Andere Einnahmen aus dem Betriebe.</b> |   |   |                               |                               |                                 |   |
| 7109 30                                      |   | Ruhegeldbeiträge der Arbeiter . . . . .                               | 280                           | 290                           | 300                             |   |
| 7109 31                                      |   | Verkauf von Futter, Streu, Dünger und Abfällen . . . . .              | 12 000                        | 1 500                         | 1 778                           |   |
| <b>5. Zinsen.</b>                            |   |   |                               |                               |                                 |   |
| 7109 50                                      |   | Zinsertrag der Viehhof-Erneuerungsrücklage . . . . .                  | 23 000                        | 24 000                        | 21 367                          | Zu Nrn. 7109 50 und 7109 51: Mehreinnahmen wachen den Ausgaben bei den Nrn. 7109 50 und 7109 51 zu. |
| 7109 51                                      |   | Zinsertrag der Viehhof-Erweiterungsrücklage . . . . .                 | 6 800                         | 6 250                         | 7 583                           |   |
| <b>7. Sonstige Einnahmen.</b>                |   |   |                               |                               |                                 |   |
| 7109 70                                      |   | Bermischte Einnahmen . . . . .  | 1 500                         | 2 900                         | 27 931                          |   |
| —  |   | Weggefallene Nummern . . . . .  | —                             | —                             | 392                             |   |
| <b>Gesamteinnahmen:</b>                      |   |   | <b>223 580</b>                | <b>212 940</b>                | <b>246 184</b>                  |   |
| Darunter Erstattungen:                       |   |   | —                             | —                             | 392                             |   |
| <b>Reineinnahmen:</b>                        |   |   | <b>223 580</b>                | <b>212 940</b>                | <b>245 792</b>                  |   |
| <b><u>Ausgaben.</u></b>                      |   |   |                               |                               |                                 |   |
| <b>Fortdauernde Ausgaben.</b>                |   |   |                               |                               |                                 |   |
| <b>2. Persönliche Zweckausgaben.</b>         |   |   |                               |                               |                                 |   |
| 7109 20                                      |   | Dienstbezüge der planmäßigen Beamten . . . . .                        | 32 282                        | 31 380                        | 34 343                          |   |
| 7109 22                                      |   | Versorgungsaufwand für Beamte und deren Hinterbliebene . . . . .      | 10 693                        | 8 160                         | 12 895                          |   |
| 7109 23                                      |   | Vergütungen der Angestellten . . . . .                                | 5 890                         | 9 190                         | 11 491                          |   |
| 7109 24                                      |   | Versorgungsaufwand für Angestellte und deren Hinterbliebene . . . . . | 2 804                         | 2 400                         | 652                             |   |
| Zu übertragen:                               |   |   | 51 669                        | 51 130                        | 59 381                          |   |

## 7. Öffentliche Einrichtungen und Wirtschaftsförderung.

| Finanz-<br>statistische<br>Kennziffer | Nr.<br>der<br>Haus-<br>halts-<br>stelle | Namentliche Bezeichnung<br>der Haushaltsstelle                               | Ansatz<br>1942<br><i>R.M.</i> | Ansatz<br>1941<br><i>R.M.</i> | Rechnung<br>1940<br><i>R.M.</i> | Erläuterungen  |
|---------------------------------------|---|--|-------------------------------|-------------------------------|---------------------------------|--|
|                                       |   | Übertrag:  | 51 669                        | 51 130                        | 59 381                          |  |
| 7109 26                               |   | Löhne der Arbeiter . . . . .   | 70 634                        | 68 960                        | 46 679                          |  |
| 7109 27                               |   | Versorgungsaufwand für Arbeiter und deren<br>Hinterbliebene . . . . .        | 4 542                         | 6 130                         | 5 050                           |  |
|                                       |   | <b>3. Sächliche Zweckausgaben.</b>   |                               |                               |                                 |  |
| 7109 30                               |   | Ausgaben laut Sammelnachweis:  |                               |                               |                                 |  |
| 7109 300                              |   | Nr. 4 Geschäftsbedürfnisse . . . . .   | 2 551                         | 1 824                         | 1 466                           |  |
| 7109 301                              |   | Nr. 5 Schadenversicherungsbeiträge . . . . .                                 | 885                           | 1 330                         | 1 330                           |  |
| 7109 302                              |   | Nr. 6 Unterhaltung der Gebäude und des<br>Inventars . . . . .                | 15 000                        | 25 700                        | —                               |  |
| 7109 304                              |   | Nr. 8 Luftschutz . . . . .   | 975                           | 1 510                         | —                               |  |
| 7109 305                              |   | Nr. 9 Beschaffung von Büromaschinen und<br>Fernsprecheinrichtungen . . . . . | 50                            | 100                           | —                               |  |
| 7109 306                              |   | Nr. 10 Beschaffung von Inventar . . . . .                                    | 4 000                         | 4 000                         | —                               |  |
| 7109 31                               |   | Unterhaltung der Höfe und Einfriedigungen . . . . .                          | 1 000                         | 1 500                         | 23 843                          | Die Nrn. 7109 31—7109 34<br>und 7109 36 sind gegen-<br>seitig deckungsfähig.   |
| 7109 32                               |   | Unterhaltung der Viehwaagen und Geräte . . . . .                             | 2 000                         | 2 000                         | 3 647                           |  |
| 7109 33                               |   | Wasser- und Stromerzeugung . . . . .   | 6 000                         | 8 000                         | 4 562                           |  |
| 7109 34                               |   | Sonstige sächliche Zweckausgaben . . . . .                                   | 27 000                        | 9 500                         | 43 309                          |  |
| 7109 35                               |   | Förderung der Betriebsgemeinschaft . . . . .                                 | 250                           | 170                           | —                               |  |
| 7109 36                               |   | Beschaffung von Futter und Streu . . . . .                                   | 6 800                         | —                             | —                               |  |
|                                       |   | <b>5. Zuführungen an Rücklagen.</b>  |                               |                               |                                 |  |
| 7109 50                               |   | Zinsertrag an die Viehhof-Erneuerungsrücklage                                | 23 000                        | 6 000                         | 21 367                          | Zu Nr. 7109 34:<br>Darunter an Haus-<br>haltsstellen<br>000 11     6 710 RM<br>000 12     83 RM<br>062 10     249 RM<br>902 13     2 500 RM<br><br>Zu Nr. 7109 35:<br>Über 200 RM verfügt<br>Amt 10/1.<br><br>Zu Nrn. 7109 50 und<br>7109 51:<br>Siehe Nrn. 7109 50<br>und 7109 51 der Ein-<br>nahmen. |
| 7109 51                               |   | Zinsertrag an die Viehhof-Erweiterungsrücklage                               | 6 800                         | 6 250                         | 7 583                           |  |
|                                       |   | <b>6. Sonstige Ausgaben.</b>   |                               |                               |                                 |  |
| 7109 60                               |   | Steuern und Abgaben . . . . .  | 300                           | 300                           | 56                              |  |
| 7109 61                               |   | Vermischte Ausgaben . . . . .  | 124                           | 536                           | —                               |  |
| —                                     |   | Weggefallene Nummern . . . . .   | —                             | 18 000                        | 12 350                          |  |
|                                       |   | <b>Gesamtausgaben:</b>   | <b>223 580</b>                | <b>212 940</b>                | <b>230 623</b>                  |  |
|                                       |   | Darunter Erstattungen:   | —                             | —                             | 392                             |  |
|                                       |   | <b>Reinausgaben:</b>   | <b>223 580</b>                | <b>212 940</b>                | <b>230 231</b>                  |  |
|                                       |   | <b>Reineinnahmen:</b>  | <b>223 580</b>                | <b>212 940</b>                | <b>245 792</b>                  |  |
|                                       |   | <b>Gleicht sich aus</b>  | —                             | —                             | <b>+ 15 561</b>                 |  |



## 7. Öffentliche Einrichtungen und Wirtschaftsförderung.

| Finanz-<br>statistische<br>Kennziffer               | Nr.<br>der<br>Haus-<br>halts-<br>stelle | Namentliche Bezeichnung<br>der Haushaltsstelle                            | Anfaß<br>1942<br><i>R.M.</i> | Anfaß<br>1941<br><i>R.M.</i> | Rechnung<br>1940<br><i>R.M.</i> | Erläuterungen   |
|---|---|---|------------------------------|------------------------------|---------------------------------|---|
| <b>7110 Fleischgroßmarkt.</b>                       |   |   |                              |                              |                                 |   |
| <b>Einnahmen.</b>                                   |   |   |                              |                              |                                 |   |
| <b>Fortdauernde Einnahmen.</b>                      |   |   |                              |                              |                                 |   |
| 1. Gebühren und Beiträge.                           |   |   |                              |                              |                                 |   |
| 7110 10   |   | Fleischverkaufs- und Wiegegebühren . . . . .                              | 40 000                       | 50 000                       | 56 394                          |   |
| 7110 11   |   | Ausgleichsabgabe . . . . .  | 75 000                       | 100 000                      | 125 999                         |   |
| 2. Miete, Pacht.                                    |   |   |                              |                              |                                 |   |
| 7110 20   |   | Mieten für Gefrier- und Kühlräume . . . . .                               | 130 000                      | 100 000                      | 137 829                         |   |
| 3. Andere Einnahmen aus dem Betriebe.               |   |   |                              |                              |                                 |   |
| 7110 30   |   | Ruhegeldbeiträge der Arbeiter . . . . .                                   | 250                          | 270                          | 280                             |   |
| 5. Zinsen.  |   |   |                              |                              |                                 |   |
| 7110 50   |   | Zinsertrag der Fleischgroßmarkt-Erneuerungsrücklage . . . . .             | 23 300                       | 20 000                       | 12 277                          | Zu Anr. 7110 50 und 7110 51:<br>Mehreinnahmen wachen den Ausgaben bei den Anr. 7110 50 und 7110 51 zu.                  |
| 7110 51   |   | Zinsertrag der Fleischgroßmarkt-Erweiterungsrücklage . . . . .            | 7 700                        | 7 500                        | 8 594                           |   |
| 7. Sonstige Einnahmen.                              |   |   |                              |                              |                                 |   |
| 7110 70   |   | Vermischte Einnahmen . . . . .  | 15 000                       | 29 000                       | 23 841                          |   |
| —   |   | Weggefallene Nummern . . . . .  | —                            | —                            | 1 457                           |   |
| <b>Gesamteinnahmen:</b>                             |   |   | <b>291 250</b>               | <b>306 770</b>               | <b>366 671</b>                  |   |
| Darunter Erstattungen:                              |   |   | —                            | —                            | 489                             |   |
| <b>Reineinnahmen:</b>                               |   |   | <b>291 250</b>               | <b>306 770</b>               | <b>366 182</b>                  |   |
| <b>Ausgaben.</b>                                    |   |   |                              |                              |                                 |   |
| <b>Fortdauernde Ausgaben.</b>                       |   |   |                              |                              |                                 |   |
| 2. Persönliche Zweckausgaben.                       |   |   |                              |                              |                                 |   |
| 7110 20   |   | Dienstbezüge der planmäßigen Beamten . . . . .                            | 48 364                       | 45 670                       | 37 327                          |   |
| 7110 22   |   | Versorgungsaufwand für Beamte und deren Hinterbliebene . . . . .          | 16 071                       | 11 900                       | 14 001                          |   |
| 7110 23   |   | Bergütungen der Angestellten . . . . .                                    | 10 360                       | 10 530                       | 15 135                          |   |
| 7110 24   |   | Versorgungsaufwand für Angestellte und deren Hinterbliebene . . . . .     | 812                          | 970                          | 866                             |   |
| 7110 26   |   | Löhne der Arbeiter . . . . .  | 57 165                       | 24 830                       | 21 390                          |   |
| 7110 27   |   | Versorgungsaufwand für Arbeiter und deren Hinterbliebene . . . . .        | 2 132                        | 2 220                        | 4 378                           |   |
| 3. Sächliche Zweckausgaben.                         |   |   |                              |                              |                                 |   |
| 7110 30   |   | Ausgaben laut Sammelnachweis:   |                              |                              |                                 |   |
| 7110 300  |   | Nr. 4 Geschäftsbedürfnisse . . . . .                                      | 8 288                        | 8 266                        | 1 147                           |   |
| 7110 301  |   | Nr. 5 Schadenversicherungsbeiträge . . . . .                              | 665                          | 1 925                        | 1 925                           |   |
| 7110 302  |   | Nr. 6 Unterhaltung der Gebäude und des Inventars . . . . .                | 15 000                       | 24 000                       | —                               |   |
| 7110 304  |   | Nr. 8 Luftschutz . . . . .  | 975                          | —                            | 600                             |   |
| 7110 305  |   | Nr. 9 Beschaffung von Büromaschinen und Fernsprecheinrichtungen . . . . . | 50                           | 100                          | —                               |   |
| 7110 306  |   | Nr. 10 Beschaffung von Inventar . . . . .                                 | 5 000                        | 3 500                        | —                               |   |
| 7110 31   |   | Unterhaltung der Höfe und Einfriedigungen . . . . .                       | 1 000                        | 2 000                        | 11 358                          | Die Anr. 7110 31 bis 7110 34 sind gegenseitig bedungsfähig.   |
| 7110 32   |   | Unterhaltung der maschinellen Anlagen . . . . .                           | 10 000                       | 19 000                       | 11 777                          |   |
| 7110 33   |   | Wasser-, Strom-, Wärme- und Kälteerzeugung . . . . .                      | 50 000                       | 68 000                       | 83 529                          | Zu Anr. 7110 34:<br>Darunter an Haushaltsstellen<br>000 11 3 520 RM<br>000 12 93 RM<br>062 10 469 RM<br>902 13 2 500 RM |
| 7110 34   |   | Sonstige sächliche Zweckausgaben . . . . .                                | 33 800                       | 15 000                       | 17 158                          |   |
| 7110 35   |   | Förderung der Betriebsgemeinschaft . . . . .                              | 140                          | 77                           | —                               |   |
| Zu übertragen:                                      |   |   | 259 822                      | 237 988                      | 220 591                         |   |
| Zu Anr. 7110 35:<br>Über 90 RM verfügt<br>Amt 10/1. |   |   |                              |                              |                                 |   |

## 7. Öffentliche Einrichtungen und Wirtschaftsförderung.

| Finanz-<br>statistische<br>Kennziffer | Nr.<br>der<br>Haus-<br>halts-<br>stelle | Namentliche Bezeichnung<br>der Haushaltsstelle                         | Ansatz<br>1942 | Ansatz<br>1941 | Rechnung<br>1940 | Erläuterungen   |
|---------------------------------------|---|--|----------------|----------------|------------------|---|
|                                       |   |  | R.M.           | R.M.           | R.M.             |   |
|                                       |   | übertrag:  | 259 822        | 237 988        | 220 591          |   |
|                                       |   | 5. Zuführungen an Rücklagen.   |                |                |                  |   |
| 7110 50                               |   | Zinsertrag an die Fleischgroßmarkt-Erneu-<br>erungsrücklage . . . . .  | 23 300         | 20 000         | 12 277           | 3u. Nrn. 7110 50 und<br>7110 51:<br>Siehe Nrn. 7110 50<br>und 7110 51 der Ein-<br>nahmen. |
| 7110 51                               |   | Zinsertrag an die Fleischgroßmarkt-Erwei-<br>terungsrücklage . . . . . | 7 700          | 7 500          | 8 594            |   |
|                                       |   | 6. Sonstige Ausgaben.  |                |                |                  |   |
| 7110 60                               |   | Steuern und Abgaben . . . . .  | 300            | 700            | 201              |   |
| 7110 61                               |   | Vermischte Ausgaben . . . . .  | 128            | 12 432         | —                |   |
| —                                     |   | Weggefallene Nummern . . . . .   | —              | 28 150         | 7 715            |   |
|                                       |   | <b>Gesamtausgaben:</b>   | <b>291 250</b> | <b>306 770</b> | <b>249 378</b>   |   |
|                                       |   | Darunter Erstattungen:   | —              | —              | 489              |   |
|                                       |   | <b>Reinausgaben:</b>   | <b>291 250</b> | <b>306 770</b> | <b>248 889</b>   |   |
|                                       |   | Reineinnahmen:   | 291 250        | 306 770        | 366 182          |   |
|                                       |   | <b>Gleicht sich aus</b>  | —              | —              | <b>+ 117 293</b> |   |

### 7111 Marktwiesen.

| <b>Einnahmen.</b>              |  |   |                |                |                |  |
|--------------------------------|--|---|----------------|----------------|----------------|--|
| <b>Fortdauernde Einnahmen.</b> |  |   |                |                |                |  |
| 1. Gebühren und Beiträge.      |  |   |                |                |                |  |
| 7111 10                        |  | Standgelde für offene Marktplätze usw. . . . .                        | 101 000        | 101 000        | 83 242         |  |
| 7111 11                        |  | Gebühren für Hallenstände und Keller . . . . .                        | 200 000        | 200 000        | 197 230        |  |
| 7111 12                        |  | Gebühren für die Inanspruchnahme der Bahn-<br>einrichtungen . . . . . | 50 000         | 30 000         | 49 693         |  |
| 7111 13                        |  | Gebühren für die Benutzung der Parkflächen . . . . .                  | 30 000         | 35 000         | 37 068         |  |
| 7111 14                        |  | Gebühren für Kühl- und Lagerhaus . . . . .                            | 55 000         | 40 000         | 61 113         |  |
|                                |  | 2. Miete, Pacht.  |                |                |                |  |
| 7111 20                        |  | Mieten . . . . .  | 20 000         | 20 000         | 20 872         |  |
|                                |  | 3. Andere Einnahmen aus dem<br>Betriebe.                              |                |                |                |  |
| 7111 30                        |  | Ruhegeldbeiträge der Arbeiter . . . . .                               | 400            | 560            | 385            |  |
| 7111 31                        |  | Erfahleistung für Strom- und Wasserverbrauch . . . . .                | 9 000          | 9 000          | 10 955         |  |
|                                |  | 7. Sonstige Einnahmen.  |                |                |                |  |
| 7111 70                        |  | Vermischte Einnahmen . . . . .  | 6 000          | 6 800          | 16 851         |  |
| —                              |  | Weggefallene Nummern . . . . .  | —              | —              | —              |  |
|                                |  | <b>Gesamteinnahmen:</b>   | <b>471 400</b> | <b>442 360</b> | <b>477 409</b> |  |
|                                |  | Darunter Erstattungen:  | —              | —              | —              |  |
|                                |  | <b>Reineinnahmen:</b>   | <b>471 400</b> | <b>442 360</b> | <b>477 409</b> |  |

## 7. Öffentliche Einrichtungen und Wirtschaftsförderung.

| Finanz-<br>statistische<br>Kennziffer | Nr.<br>der<br>Haus-<br>halts-<br>stelle | Namentliche Bezeichnung<br>der Haushaltsstelle  | Anfaß<br>1942<br><i>R.M.</i> | Anfaß<br>1941<br><i>R.M.</i> | Rechnung<br>1940<br><i>R.M.</i> | Erläuterungen |
|---------------------------------------|---|---|------------------------------|------------------------------|---------------------------------|---------------|
| <b>Ausgaben.</b>                      |   |   |                              |                              |                                 |               |
| <b>Fortdauernde Ausgaben.</b>         |   |   |                              |                              |                                 |               |
| <b>2. Persönliche Zweckausgaben.</b>  |   |   |                              |                              |                                 |               |
| 7111 20                               |   | Dienstbezüge der planmäßigen Beamten . . . . .  | 81 212                       | 77 400                       | 63 775                          |               |
| 7111 22                               |   | Versorgungsaufwand für Beamte und deren<br>Hinterbliebene . . . . .   | 26 998                       | 20 300                       | 23 926                          |               |
| 7111 23                               |   | Bergütungen der Angestellten . . . . .  | 30 040                       | 27 870                       | 26 703                          |               |
| 7111 24                               |   | Versorgungsaufwand für Angestellte und deren<br>Hinterbliebene . . . . .  | 3 045                        | 2 530                        | 2 395                           |               |
| 7111 26                               |   | Löhne der Arbeiter . . . . .  | 65 800                       | 69 010                       | 59 828                          |               |
| 7111 27                               |   | Versorgungsaufwand für Arbeiter und deren<br>Hinterbliebene . . . . .   | 5 940                        | 6 240                        | 4 695                           |               |
| 7111 28                               |   | Sonstige persönliche Ausgaben . . . . .   | 2 800                        | 2 800                        | 2 830                           |               |
| <b>3. Sächliche Zweckausgaben.</b>    |   |   |                              |                              |                                 |               |
| 7111 30                               |   | Ausgaben laut Sammelnachweis:   |                              |                              |                                 |               |
| 7111 300                              |   | Nr. 4 Geschäftsbedürfnisse . . . . .  | 4 619                        | 5 487                        | 3 252                           |               |
| 7111 301                              |   | Nr. 5 Schadenversicherungsbeiträge . . . . .  | 1 894                        | 1 820                        | 1 380                           |               |
| 7111 302                              |   | Nr. 6 Unterhaltung der Gebäude und des<br>Inventars . . . . .   | 3 300                        | 3 300                        | —                               |               |
| 7111 303                              |   | Nr. 7 Heizung . . . . .   | 2 300                        | 2 280                        | 2 119                           |               |
| 7111 304                              |   | Nr. 8 Luftschutz . . . . .  | 6 180                        | 3 040                        | 3 161                           |               |
| 7111 305                              |   | Nr. 9 Beschaffung von Büromaschinen und<br>Fernsprecheinrichtungen . . . . .  | 400                          | 200                          | —                               |               |
| 7111 306                              |   | Nr. 10 Beschaffung von Inventar . . . . .   | 1 400                        | 1 400                        | —                               |               |
| 7111 31                               |   | Unterhaltung der Anlagen, Plätze, Straßen<br>und des Bahnoberbaues . . . . .  | 3 000                        | 3 000                        | 1 647                           |               |
| 7111 32                               |   | An Haushaltsstelle 7102 30: Reinigung der<br>Kleinmärkte und des Großmarktes . . . . .  | 10 660                       | 11 480                       | 11 880                          |               |
| 7111 33                               |   | An Haushaltsstelle 660 31: Unterhaltung der<br>Kleinmärkte . . . . .  | 10 000                       | 10 000                       | 10 000                          |               |
| 7111 34                               |   | An Unterabschnitt 000, Hauptverwaltung und<br>Verwaltungsstellen in den Vororten: Ver-<br>waltungskostenbeiträge usw. . . . . | 6 567                        | 6 477                        | 6 606                           |               |
| 7111 35                               |   | Beschaffung von Betriebsgeräten . . . . .   | —                            | —                            | 452                             |               |
| 7111 36                               |   | Förderung der Betriebsgemeinschaft und<br>Betriebsappelle . . . . .   | 330                          | 196                          | —                               |               |
| 7111 37                               |   | An Haushaltsstelle 062 10: Verwaltungskosten-<br>anteil der Betriebskrankenkasse . . . . .                                    | 421                          | 424                          | —                               |               |
| 7111 38                               |   | Sonstige sächliche Zweckausgaben . . . . .  | 35 000                       | 30 000                       | 28 640                          |               |
| <b>4. Schuldendienst.</b>             |   |   |                              |                              |                                 |               |
| 7111 40                               |   | Zinsen . . . . .  | 75 540                       | 78 190                       | 80 732                          |               |
| 7111 41                               |   | Tilgung . . . . .   | 64 889                       | 62 238                       | 59 696                          |               |
| 7111 44                               |   | Erstattung an Rücklagen . . . . .   | 21 170                       | 21 827                       | 21 030                          |               |
| 7111 45                               |   | Erfahleistung an Rücklagen . . . . .  | 18 976                       | 18 319                       | 15 602                          |               |
| 7111 46                               |   | Zinsen an das Allgemeine Kapitalvermögen . . . . .  | 4 806                        | 5 120                        | 5 119                           |               |
| 7111 47                               |   | Tilgung an das Allgemeine Kapitalvermögen . . . . .   | 4 153                        | 3 840                        | 3 839                           |               |
| <b>6. Sonstige Ausgaben.</b>          |   |   |                              |                              |                                 |               |
| 7111 60                               |   | Steuern und Abgaben . . . . .   | 5 000                        | 20 000                       | 7 615                           |               |
| 7111 61                               |   | Beschäftigung von Kriegsgefangenen . . . . .  | 8 000                        | —                            | —                               |               |
| 7111 62                               |   | Vermischte Ausgaben . . . . .   | 2 000                        | 2 000                        | 1 244                           |               |
| —                                     |   | Weggefallene Nummern . . . . .  | —                            | 18 735                       | 6 948                           |               |
| Summe der fortdauernden Ausgaben:     |   |   | 506 440                      | 515 523                      | 455 114                         |               |
| <b>Einmalige Ausgaben.</b>            |   |   |                              |                              |                                 |               |
| 7111 80                               |   | Beschaffung einer Fuhrwerkswaage . . . . .  | 15 000                       | 15 000                       | —                               |               |
| Summe der einmaligen Ausgaben:        |   |   | 15 000                       | 15 000                       | —                               |               |
| <b>Gesamtausgaben:</b>                |   |   | <b>521 440</b>               | <b>530 523</b>               | <b>455 114</b>                  |               |
| Darunter Erstattungen:                |   |   | —                            | —                            | —                               |               |
| <b>Reinausgaben:</b>                  |   |   | <b>521 440</b>               | <b>530 523</b>               | <b>455 114</b>                  |               |
| Reineinnahmen:                        |   |   | 471 400                      | 442 360                      | 477 409                         |               |
| <b>Fehlbedarf:</b>                    |   |   | <b>50 040</b>                | <b>88 163</b>                | <b>— 22 295</b>                 |               |

Zu Nr. 7111 34:  
An Haushaltsstellen  
000 11 5 050 RM  
000 12 268 RM  
000 311 1 239 RM

Zu Nr. 7111 36:  
über 230 RM verfügt  
Amt 10/1.

Zu Nr. 7111 38:  
Darunter 239 RM an  
Haushaltsstelle 000 32.

## 7. Öffentliche Einrichtungen und Wirtschaftsförderung.

| Finanz-<br>statistische<br>Kennziffer    | Nr.<br>der<br>Haus-<br>halts-<br>stelle | Namentliche Bezeichnung<br>der Haushaltsstelle                          | Ansat<br>1942<br><i>R.M.</i> | Ansat<br>1941<br><i>R.M.</i> | Rechnung<br>1940<br><i>R.M.</i> | Erläuterungen  |
|--|---|---|------------------------------|------------------------------|---------------------------------|--|
| <b>7112 Badeanstalten.</b>               |   |   |                              |                              |                                 |  |
| <b>Einnahmen.</b>                        |   |   |                              |                              |                                 |  |
| <b>Fortdauernde Einnahmen.</b>           |   |   |                              |                              |                                 |  |
| 1. Gebühren und Beiträge.                |   |   |                              |                              |                                 |  |
| 7112 10                                  |   | Benutzungsentgelte . . . . .  | 510 000                      | 510 000                      | 573 875                         | Zu Nr. 7112 10:<br>Darunter von Haus-<br>haltsstellen<br>210 35      12 000 RM<br>220 35      2 000 RM<br>230 35      8 000 RM   |
| 7112 20                                  |   | Mieten . . . . .  | 6 000                        | 6 000                        | 7 555                           |  |
| 2. Miete, Pacht.                         |   |   |                              |                              |                                 |  |
| 3. Andere Einnahmen aus dem<br>Betriebe. |   |   |                              |                              |                                 |  |
| 7112 30                                  |   | Ruhegeldbeiträge der Arbeiter . . . . .                                 | 2 800                        | 2 800                        | 2 867                           |  |
| 7112 31                                  |   | Ersatzleistung von Gehältern . . . . .                                  | 6 559                        | —                            | —                               |  |
| 5. Zinsen.                               |   |   |                              |                              |                                 |  |
| 7112 50                                  |   | Zinsertrag der Erneuerungsrücklage . . . . .                            | —                            | 1 150                        | 1 688                           | Zu Nr. 7112 50:<br>Rehereinnahmen wach-<br>sen den Ausgaben bei<br>Nr. 7112 50 zu.   |
| <b>Gesamteinnahmen:</b>                  |   |   | <b>525 359</b>               | <b>519 950</b>               | <b>585 985</b>                  |  |
| Darunter Erstattungen:                   |   |   | 22 000                       | 22 000                       | 23 547                          |  |
| <b>Reineinnahmen:</b>                    |   |   | <b>503 359</b>               | <b>497 950</b>               | <b>562 438</b>                  |  |
| <b>Ausgaben.</b>                         |   |   |                              |                              |                                 |  |
| <b>Fortdauernde Ausgaben.</b>            |   |   |                              |                              |                                 |  |
| 2. Persönliche Zweckausgaben.            |   |   |                              |                              |                                 |  |
| 7112 20                                  |   | Dienstbezüge der planmäßigen Beamten . . . . .                          | 19 827                       | 16 980                       | 14 440                          |  |
| 7112 22                                  |   | Verorgungsaufwand für Beamte und deren<br>Hinterbliebene . . . . .      | 6 556                        | 4 460                        | 5 351                           |  |
| 7112 23                                  |   | Bergütungen der Angestellten . . . . .                                  | 190 170                      | 194 200                      | 253 832                         |  |
| 7112 24                                  |   | Verorgungsaufwand für Angestellte und deren<br>Hinterbliebene . . . . . | 23 006                       | 21 470                       | 12 627                          |  |
| 7112 26                                  |   | Löhne der Arbeiter . . . . .  | 317 510                      | 306 890                      | 264 830                         |  |
| 7112 27                                  |   | Verorgungsaufwand für Arbeiter und deren<br>Hinterbliebene . . . . .    | 16 355                       | 26 980                       | 19 248                          |  |
| 3. Sächliche Zweckausgaben.              |   |   |                              |                              |                                 |  |
| Ausgaben laut Sammelnachweis:            |   |   |                              |                              |                                 |  |
| 7112 300                                 |   | Nr. 4 Geschäftsbedürfnisse . . . . .                                    | 6 266                        | 5 966                        | 4 461                           |  |
| 7112 301                                 |   | Nr. 5 Schadenversicherungsbeiträge . . . . .                            | 3 627                        | 3 205                        | 3 205                           |  |
| 7112 302                                 |   | Nr. 6 Unterhaltung der Gebäude und des<br>Inventars . . . . .           | 26 500                       | 26 500                       | —                               |  |
| 7112 303                                 |   | Nr. 7 Heizung . . . . .   | 450                          | 200                          | 308                             |  |
| 7112 304                                 |   | Nr. 8 Luftschutz . . . . .  | 8 800                        | 9 540                        | 3 625                           |  |
| 7112 306                                 |   | Nr. 10 Beschaffung von Inventar . . . . .                               | 8 500                        | 8 500                        | —                               |  |
| 7112 31                                  |   | Strom, Gas, Wasser, Dampf und Koks . . . . .                            | 118 000                      | 118 000                      | 228 514                         | Zu Nr. 7112 31:<br>Darunter 250 RM an<br>Haushaltsstelle 210 21.<br>Die Nrn. 7112 31 bis<br>7112 34 sind gegenseitig<br>deckungsfähig.<br>Die Nrn. 7112 35 und<br>7112 36 sind gegenseitig<br>deckungsfähig. |
| 7112 32                                  |   | Kohlen einschl. Fracht und Anfuhr . . . . .                             | 51 000                       | 51 000                       |                                 |  |
| 7112 33                                  |   | Reinigungsmaterialien . . . . .   | 14 000                       | 14 000                       |                                 |  |
| 7112 34                                  |   | Reparaturen an Maschinen, Leitungen usw. . . . .                        | 24 900                       | 24 900                       |                                 |  |
| 7112 35                                  |   | Badezutaten . . . . .   | 9 000                        | 9 000                        |                                 |  |
| 7112 36                                  |   | Badewäsche . . . . .  | 3 000                        | 3 000                        |                                 |  |
| 4. Schuldendienst.                       |   |   |                              |                              |                                 |  |
| 7112 40                                  |   | Zinsen . . . . .  | 6 256                        | 6 525                        | 6 782                           |  |
| 7112 41                                  |   | Tilgung . . . . .   | 6 921                        | 6 652                        | 6 393                           |  |
| 5. Zuführungen an Rücklagen.             |   |   |                              |                              |                                 |  |
| 7112 50                                  |   | Zinsertrag der Erneuerungsrücklage . . . . .                            | —                            | 1 150                        | 1 688                           | Zu Nr. 7112 50:<br>Siehe Nr. 7112 50 der<br>Einnahmen.   |
| 6. Sonstige Ausgaben.                    |   |   |                              |                              |                                 |  |
| 7112 60                                  |   | Steuern . . . . .   | 9 000                        | 9 000                        | 4 145                           |  |
| —  |   | Weggefallene Nummern . . . . .  | —                            | —                            | 29 994                          |  |
| <b>Gesamtausgaben:</b>                   |   |   | <b>869 644</b>               | <b>868 118</b>               | <b>859 443</b>                  |  |
| Darunter Erstattungen:                   |   |   | 22 000                       | 22 000                       | 23 547                          |  |
| <b>Reinausgaben:</b>                     |   |   | <b>847 644</b>               | <b>846 118</b>               | <b>835 896</b>                  |  |
| <b>Reineinnahmen:</b>                    |   |   | <b>503 359</b>               | <b>497 950</b>               | <b>562 438</b>                  |  |
| <b>Zuschußbedarf:</b>                    |   |   | <b>344 285</b>               | <b>348 168</b>               | <b>273 458</b>                  |  |

## 7. Öffentliche Einrichtungen und Wirtschaftsförderung.

| Finanz-<br>statistische<br>Kennziffer        | Nr.<br>der<br>Haus-<br>halts-<br>stelle | Namentliche Bezeichnung<br>der Haushaltsstelle                               | Ansatz<br>1942<br><i>R.M.</i> | Ansatz<br>1941<br><i>R.M.</i> | Rechnung<br>1940<br><i>R.M.</i> | Erläuterungen  |
|--|---|--|-------------------------------|-------------------------------|---------------------------------|--|
| <b>7113 Wald-, Park- und Gartenanlagen.</b>  |   |  |                               |                               |                                 |  |
| <b><u>Einnahmen.</u></b>                     |   |  |                               |                               |                                 |  |
| <b>Fortdauernde Einnahmen.</b>               |   |  |                               |                               |                                 |  |
| <b>2. Miete, Pacht.</b>                      |   |  |                               |                               |                                 |  |
| 7113 20                                      |   | Pachten, Mieten von Dritten und Grasnutzung                                  | 50 000                        | 45 000                        | 73 712                          | Zu Nr. 7113 20:<br>Darunter von Haus-<br>haltsstellen<br>210 84            450 RM<br>220 81            118 RM  |
| <b>3. Andere Einnahmen aus dem Betriebe.</b> |   |  |                               |                               |                                 |  |
| 7113 30                                      |   | Ruhegeldbeiträge der Arbeiter . . . . .                                      | 6 480                         | 5 900                         | 6 258                           | Zu Nr. 7113 31:<br>Von Haushaltsstellen<br>000 63            800 RM<br>210 62            2 350 RM<br>220 82            245 RM<br>220 82            120 RM<br>230 82            455 RM<br>230 64            720 RM<br>240 62            280 RM<br>321 69            600 RM<br>332 31            10 000 RM |
| 7113 31                                      |   | Leistungen für andere Unterabschnitte . . . . .                              | 15 600                        | 15 400                        | 16 928                          |  |
| 7113 32                                      |   | Leistungen für andere . . . . .  | 3 000                         | 2 000                         | 2 628                           |  |
| 7113 33                                      |   | Für Unterhaltung der Hardtanlagen . . . . .                                  | 3 000                         | 3 000                         | 3 000                           |  |
| 7113 34                                      |   | Verkauf aus Gärtnerei und Baumschule . . . . .                               | 1 000                         | 1 000                         | 1 229                           |  |
| 7113 35                                      |   | Holzverkauf . . . . .  | 20 000                        | 26 000                        | 41 839                          |  |
| <b>5. Zinsen.</b>                            |   |  |                               |                               |                                 |  |
| 7113 50                                      |   | Aus der Piel-Stiftung . . . . .  | 75                            | 80                            | 77                              | Zu Nr. 7113 50:<br>Mehreinnahmen wäh-<br>ren den Ausgaben bei<br>Nr. 7113 33 zu.   |
| <b>7. Sonstige Einnahmen.</b>                |   |  |                               |                               |                                 |  |
| 7113 70                                      |   | Beteiligung anderer am Kriegsgefangenen-<br>einsatz . . . . .                | 2 000                         | 11 520                        | 4 260                           |  |
| 7113 71                                      |   | Vermischte Einnahmen . . . . .   | 1 883                         | 1 858                         | 5 319                           |  |
| —  |   | Beggefallene Nummern . . . . .   | —                             | —                             | 42 928                          |  |
| <b>Gesamteinnahmen:</b>                      |   |  | <b>103 038</b>                | <b>111 758</b>                | <b>198 178</b>                  |  |
| Darunter Erstattungen:                       |   |  | 16 168                        | 15 968                        | 16 393                          |  |
| <b>Reineinnahmen:</b>                        |   |  | <b>86 870</b>                 | <b>95 790</b>                 | <b>181 785</b>                  |  |
| <b><u>Ausgaben.</u></b>                      |   |  |                               |                               |                                 |  |
| <b>Fortdauernde Ausgaben.</b>                |   |  |                               |                               |                                 |  |
| <b>2. Persönliche Zweckausgaben.</b>         |   |  |                               |                               |                                 |  |
| 7113 20                                      |   | Dienstbezüge der planmäßigen Beamten . . . . .                               | 94 622                        | 92 670                        | 76 052                          |  |
| 7113 22                                      |   | Versorgungsaufwand für Beamte und deren<br>Hinterbliebene . . . . .          | 31 477                        | 24 830                        | 28 162                          |  |
| 7113 23                                      |   | Vergütungen der Angestellten . . . . .                                       | 33 030                        | 25 800                        | 9 960                           |  |
| 7113 24                                      |   | Versorgungsaufwand für Angestellte und deren<br>Hinterbliebene . . . . .     | 12 474                        | 7 060                         | 1 529                           |  |
| 7113 26                                      |   | Löhne der Arbeiter . . . . .   | 898 940                       | 799 220                       | 704 694                         |  |
| 7113 27                                      |   | Versorgungsaufwand für Arbeiter und deren<br>Hinterbliebene . . . . .        | 42 750                        | 69 810                        | 50 346                          |  |
| 7113 28                                      |   | Sonstige persönliche Ausgaben . . . . .                                      | 900                           | 900                           | 900                             |  |
| <b>3. Sächliche Zweckausgaben.</b>           |   |  |                               |                               |                                 |  |
| 7113 30                                      |   | Ausgaben laut Sammelnachweis:  |                               |                               |                                 |  |
| 7113 300                                     |   | Nr. 4 Geschäftsbedürfnisse . . . . .   | 4 596                         | 4 516                         | 6 235                           |  |
| 7113 301                                     |   | Nr. 5 Schadenversicherungsbeiträge . . . . .                                 | 3 100                         | 2 925                         | 3 100                           |  |
| 7113 302                                     |   | Nr. 6 Unterhaltung der Gebäude und des<br>Inventars . . . . .                | 19 000                        | 19 000                        | 9 994                           |  |
| 7113 303                                     |   | Nr. 7 Heizung . . . . .  | 15 550                        | 10 100                        | 22 120                          |  |
| 7113 304                                     |   | Nr. 8 Luftschutz . . . . .   | 11 500                        | 4 810                         | 2 752                           |  |
| 7113 305                                     |   | Nr. 9 Beschaffung von Büromaschinen und<br>Fernsprecheinrichtungen . . . . . | 800                           | 1 650                         | 293                             |  |
| Zu übertragen:                               |   |  | 1 168 739                     | 1 063 291                     | 916 137                         |  |

## 7. Öffentliche Einrichtungen und Wirtschaftsförderung.

| Finanz-<br>statistische<br>Kennziffer | Nr.<br>der<br>Haus-<br>halts-<br>stelle | Namentliche Bezeichnung<br>der Haushaltsstelle   | Ansatz<br>1942<br><i>R.M.</i> | Ansatz<br>1941<br><i>R.M.</i> | Rechnung<br>1940<br><i>R.M.</i> | Erläuterungen  |
|---------------------------------------|---|--|-------------------------------|-------------------------------|---------------------------------|--|
|                                       |   | Übertrag:  | 1 168 739                     | 1 063 291                     | 916 137                         |  |
| 7113 31                               |   | Werbekosten . . . . .  | 3 200                         | 3 200                         | —                               |  |
| 7113 32                               |   | Miete, Beleuchtung, Reinigung, Wasserver-<br>brauch . . . . .  | 15 000                        | 13 500                        | 13 134                          | Zu Nr. 7113 32:<br>Darunter an Haus-<br>haltsstellen<br>903 31            410 RM<br>920 21            2 772 RM<br>920 24            2 589 RM<br>Die Nrn. 7113 34 und<br>7113 35 sind gegen-<br>seitig deckungsfähig. |
| 7113 33                               |   | Beschaffung von Pflanzen, Samen, Dünger u. ä.  | 75 100                        | 75 400                        | 65 221                          |  |
| 7113 34                               |   | Unterhaltung des Geräteparks . . . . .   | 5 000                         | 5 000                         | —                               |  |
| 7113 35                               |   | Neubeschaffung von Geräten . . . . .   | 10 000                        | 7 000                         | 16 984                          |  |
| 7113 36                               |   | An Haushaltsstelle 7102 30: Für Straßen-<br>reinigung auf Grund besonderer Verein-<br>barung . . . . . | 25 380                        | 25 380                        | 25 380                          |  |
| 7113 37                               |   | Unterhaltung und Betrieb der Kraftwagen .  | 12 000                        | 12 000                        | 10 861                          |  |
| 7113 38                               |   | Lieferung von Wasser für die öffentlichen<br>Anlagen und Betrieb der Springbrunnen .                   | 40 000                        | 40 000                        | 25 589                          |  |
|                                       |   | 4. Schuldendienst.   |                               |                               |                                 |  |
| 7113 40                               |   | Zinsen . . . . .   | 134 980                       | 140 746                       | 146 290                         |  |
| 7113 41                               |   | Tilgung . . . . .  | 149 927                       | 144 161                       | 138 616                         |  |
|                                       |   | 6. Sonstige Ausgaben.  |                               |                               |                                 |  |
| 7113 60                               |   | Bereinsbeiträge . . . . .  | 6 569                         | 6 557                         | 6 557                           | Zu 7113 60:<br>Siehe Anhang.   |
| 7113 61                               |   | Steuern und Abgaben . . . . .  | 19 270                        | 19 270                        | 21 096                          |  |
| 7113 62                               |   | Einsatz von Kriegsgefangenen . . . . .   | 10 000                        | 21 520                        | —                               |  |
| 7113 63                               |   | Vermischte Ausgaben . . . . .  | 1 873                         | 1 817                         | 1 226                           |  |
| —                                     |   | Weggefallene Nummern . . . . .   | —                             | 13 000                        | 165 503                         |  |
|                                       |   | Summe der fortdauernden Ausgaben:  | 1 677 038                     | 1 591 842                     | 1 552 594                       |  |
|                                       |   | Einmalige Ausgaben.  |                               |                               |                                 |  |
| 7113 801                              |   | Anlage von Kinderspielplätzen . . . . .  | —                             | 25 000                        | 10 000                          |  |
| 7113 802                              |   | Ausbau von Gefolgschaftsräumen . . . . .   | —                             | 30 000                        | 20 000                          |  |
| 7113 803                              |   | Straßenpflanzungen . . . . .   | 5 000                         | 15 000                        | 5 000                           |  |
| 7113 804                              |   | Bänke und Kantensteine . . . . .   | 1 000                         | 12 000                        | 5 000                           |  |
| 7113 806                              |   | Stadtverschönerung . . . . .   | 1 000                         | 20 000                        | 5 000                           |  |
| 7113 812                              |   | Herrichtung und Umgestaltung von Grünflächen<br>und Plätzen . . . . .                                  | 5 000                         | 67 500                        | 5 000                           |  |
| 7113 813                              |   | Ausbau des Südparkes (4. Rate) . . . . .   | 1 000 000                     | 1 200 000                     | 500 000                         |  |
| —                                     |   | Weggefallene Nummern . . . . .   | —                             | 168 916                       | 16 738                          |  |
|                                       |   | Summe der einmaligen Ausgaben:   | 1 012 000                     | 1 538 416                     | 566 738                         |  |
|                                       |   | <b>Gesamtausgaben:</b>   | <b>2 689 038</b>              | <b>3 130 258</b>              | <b>2 119 332</b>                |  |
|                                       |   | Darunter Erstattungen:   | 16 168                        | 15 968                        | 16 393                          |  |
|                                       |   | <b>Reinausgaben:</b>   | <b>2 672 870</b>              | <b>3 114 290</b>              | <b>2 102 939</b>                |  |
|                                       |   | Reineinnahmen:   | 86 870                        | 95 790                        | 181 785                         |  |
|                                       |   | <b>Zuschußbedarf:</b>  | <b>2 586 000</b>              | <b>3 018 500</b>              | <b>1 921 154</b>                |  |

## 7. Öffentliche Einrichtungen und Wirtschaftsförderung.

| Finanz-<br>statistische<br>Kennziffer        | Nr.<br>der<br>Haus-<br>halts-<br>stelle | Namentliche Bezeichnung<br>der Haushaltsstelle                           | Anfang<br>1942<br><i>R.M.</i> | Anfang<br>1941<br><i>R.M.</i> | Rechnung<br>1940<br><i>R.M.</i> | Erläuterungen |
|--|---|--|-------------------------------|-------------------------------|---------------------------------|---------------|
| <b>7114 Leihanstalt.</b>                     |   |  |                               |                               |                                 |               |
| <b><u>Einnahmen.</u></b>                     |   |  |                               |                               |                                 |               |
| <b>Fortdauernde Einnahmen.</b>               |   |  |                               |                               |                                 |               |
| <b>1. Gebühren und Beiträge.</b>             |   |  |                               |                               |                                 |               |
| 7114 10                                      |   | Leihgebühren . . . . .   | 120 100                       | 134 550                       | 93 871                          |               |
| 7114 11                                      |   | Sonstige Gebühren (einschl. Verkaufsgebühren)                            | 28 500                        | 33 500                        | 30 211                          |               |
| <b>2. Miete, Pacht.</b>                      |   |  |                               |                               |                                 |               |
| 7114 20                                      |   | Miete für die Hausmeisterwohnung . . . . .                               | 250                           | 250                           | 250                             |               |
| <b>3. Andere Einnahmen aus dem Betriebe.</b> |   |  |                               |                               |                                 |               |
| 7114 30                                      |   | Ruhegeldbeiträge der Arbeiter . . . . .                                  | 230                           | 250                           | 229                             |               |
| 7114 31                                      |   | Verfallene Verkaufsüberschüsse . . . . .                                 | 14 500                        | 9 500                         | 16 329                          |               |
| 7114 32                                      |   | Überschüsse aus dem Verkauf von Restpfändern                             | 1 500                         | 5 000                         | 3 399                           |               |
| 7114 33                                      |   | Verschiedene Erträge . . . . .   | 150                           | 200                           | 3 509                           |               |
| <b>5. Zinsen.</b>                            |   |  |                               |                               |                                 |               |
| 7114 50                                      |   | Zinsen aus barem Betriebskapital . . . . .                               | 4 500                         | 2 500                         | 4 944                           |               |
| <b>7. Sonstige Einnahmen.</b>                |   |  |                               |                               |                                 |               |
| 7114 70                                      |   | Ausgeliehene Darlehen . . . . .  | 1 800 000                     | 2 200 000                     | 1 546 256                       |               |
| 7114 71                                      |   | Verkaufsüberschüsse . . . . .  | 20 000                        | —                             | 53 433                          |               |
| 7114 72                                      |   | Betriebsvorschuß . . . . .   | 20 000                        | 25 000                        | —                               |               |
| 7114 73                                      |   | Sicherheiten . . . . .   | 300                           | —                             | 243                             |               |
| <b>Gesamteinnahmen:</b>                      |   |  | <b>2 010 030</b>              | <b>2 410 750</b>              | <b>1 752 674</b>                |               |
| Darunter Erstattungen:                       |   |  | —                             | —                             | —                               |               |
| <b>Reineinnahmen:</b>                        |   |  | <b>2 010 030</b>              | <b>2 410 750</b>              | <b>1 752 674</b>                |               |
| <b><u>Ausgaben.</u></b>                      |   |  |                               |                               |                                 |               |
| <b>Fortdauernde Ausgaben.</b>                |   |  |                               |                               |                                 |               |
| <b>2. Persönliche Zweckausgaben.</b>         |   |  |                               |                               |                                 |               |
| 7114 20                                      |   | Dienstbezüge der planmäßigen Beamten . . . . .                           | 47 962                        | 52 710                        | 54 807                          |               |
| 7114 22                                      |   | Versorgungsaufwand für Beamte und deren<br>Hinterbliebene . . . . .      | 16 057                        | 14 090                        | 20 558                          |               |
| 7114 23                                      |   | Vergütungen der Angestellten . . . . .                                   | 32 680                        | 32 630                        | 23 371                          |               |
| 7114 24                                      |   | Versorgungsaufwand für Angestellte und deren<br>Hinterbliebene . . . . . | 5 399                         | 4 130                         | 2 395                           |               |
| 7114 26                                      |   | Löhne der Arbeiter . . . . .   | 16 790                        | 23 600                        | 22 664                          |               |
| 7114 27                                      |   | Versorgungsaufwand für Arbeiter und deren<br>Hinterbliebene . . . . .    | 1 924                         | 2 230                         | 2 016                           |               |
| Zu übertragen:                               |   |  | 120 812                       | 129 390                       | 125 811                         |               |

Zu Men. 7114 71 bis  
7114 73:  
Reineinnahmen nach  
den Ausgaben bei  
den Ann. 7114 62 bis  
7114 64 zu.

## 7. Öffentliche Einrichtungen und Wirtschaftsförderung.

| Finanz-<br>statistische<br>Kennziffer | Nr.<br>der<br>Haus-<br>halts-<br>stelle | Namentliche Bezeichnung<br>der Haushaltsstelle                          | Ansatz<br>1942<br><i>R.M.</i> | Ansatz<br>1941<br><i>R.M.</i> | Rechnung<br>1940<br><i>R.M.</i> | Erläuterungen |
|---------------------------------------|---|---|-------------------------------|-------------------------------|---------------------------------|---------------|
|                                       |   | übertrag:   | 120 812                       | 129 390                       | 125 811                         |               |
|                                       |   | <b>3. Sächliche Zweckausgaben.</b>                                      |                               |                               |                                 |               |
| 7114 30                               |   | Ausgaben laut Sammelnachweis:   |                               |                               |                                 |               |
| 7114 300                              |   | Nr. 4 Geschäftsbedürfnisse . . . . .                                    | 2 783                         | 3 038                         | 2 263                           |               |
| 7114 301                              |   | Nr. 5 Schadenversicherungsbeiträge . . . . .                            | 1 159                         | 1 600                         | 1 600                           |               |
| 7114 302                              |   | Nr. 6 Unterhaltung der Gebäude und des Inventars . . . . .              | 1 935                         | 1 935                         | 827                             |               |
| 7114 303                              |   | Nr. 7 Heizung . . . . .   | 2 100                         | 2 160                         | 2 729                           |               |
| 7114 304                              |   | Nr. 8 Luftschutz . . . . .  | 1 910                         | 2 910                         | 1 266                           |               |
| 7114 31                               |   | Beleuchtung, Reinigung, Wasserverbrauch usw.                            | 1 820                         | 1 900                         | 1 252                           |               |
| 7114 32                               |   | Entschädigung für beschädigte und in Verlust geratene Pfänder . . . . . | 200                           | 500                           | 26                              |               |
| 7114 33                               |   | Förderung der Betriebsgemeinschaft und Betriebsappelle . . . . .        | 280                           | 108                           | 550                             |               |
| 7114 34                               |   | Sonstige sächliche Zweckausgaben . . . . .                              | 9 709                         | 13 487                        | 10 703                          |               |
|                                       |   | <b>4. Schuldendienst.</b>   |                               |                               |                                 |               |
| 7114 40                               |   | Zinsen . . . . .  | 11 681                        | 12 272                        | 14 290                          |               |
| 7114 41                               |   | Tilgung . . . . .   | 13 741                        | 13 150                        | 13 087                          |               |
| 7114 42                               |   | Zinsen für den Betriebsvorschuß . . . . .                               | 100                           | 500                           | —                               |               |
|                                       |   | <b>6. Sonstige Ausgaben.</b>  |                               |                               |                                 |               |
| 7114 60                               |   | Steuern und Abgaben . . . . .   | 1 500                         | 2 800                         | 1 801                           |               |
| 7114 61                               |   | Ausgeliehene Darlehen . . . . .   | 1 800 000                     | 2 200 000                     | 1 546 256                       |               |
| 7114 62                               |   | Verkaufsüberschüsse . . . . .   | 20 000                        | —                             | 53 433                          |               |
| 7114 63                               |   | Betriebsvorschuß . . . . .  | 20 000                        | 25 000                        | —                               |               |
| 7114 64                               |   | Sicherheiten . . . . .  | 300                           | —                             | 243                             |               |
|                                       |   | <b>Gesamtausgaben:</b>  | <b>2 010 030</b>              | <b>2 410 750</b>              | <b>1 776 137</b>                |               |
|                                       |   | Darunter Erstattungen:  | —                             | —                             | —                               |               |
|                                       |   | <b>Reinausgaben:</b>  | <b>2 010 030</b>              | <b>2 410 750</b>              | <b>1 776 137</b>                |               |
|                                       |   | Reineinnahmen:  | 2 010 030                     | 2 410 750                     | 1 752 674                       |               |
|                                       |   | <b>Gleicht sich aus</b>   | —                             | —                             | — 23 463                        |               |

Zu Nr. 7114 33:  
Über 130 RM verfügt  
Amt 10/1.

Zu Nr. 7114 34:  
Darunter an Haus-  
haltsstellen  
000 11 3 927 RM  
000 12 103 RM  
062 10 220 RM  
690 32 210 RM

Zu Ann. 7114 62 bis  
7114 64:  
Siehe Ann. 7114 71  
bis 7114 73 der Ein-  
nahmen.



## 7. Öffentliche Einrichtungen und Wirtschaftsförderung.

| Finanz-<br>statistische<br>Kennziffer | Nr.<br>der<br>Haus-<br>halts-<br>stelle | Namentliche Bezeichnung<br>der Haushaltsstelle  | Ansatz<br>1942<br><i>R.M.</i> | Ansatz<br>1941<br><i>R.M.</i> | Rechnung<br>1940<br><i>R.M.</i> | Erläuterungen |
|---------------------------------------|---|---|-------------------------------|-------------------------------|---------------------------------|---------------|
| <b>7115 Städtische Sparkasse.</b>     |   |   |                               |                               |                                 |               |
| <b><u>Einnahmen.</u></b>              |   |   |                               |                               |                                 |               |
| <b>Fortdauernde Einnahmen.</b>        |   |   |                               |                               |                                 |               |
| <b>4. Zuweisungen.</b>                |   |   |                               |                               |                                 |               |
| ○ 7115 40                             |   | Ersatzleistungen an Gehältern für abgeordnetes Personal . . . . .   | 6 018                         | —                             | —                               |               |
| <b>7. Sonstige Einnahmen.</b>         |   |   |                               |                               |                                 |               |
| 7115 70                               |   | Gewinnablieferung der Städtischen Sparkasse . . . . .   | —                             | 250 000                       | —                               |               |
| 7115 71                               |   | Ersatzleistung der Städtischen Sparkasse . . . . .  | 1 900 977                     | 1 704 296                     | 1 506 994                       |               |
| <b>Gesamteinnahmen:</b>               |   |   | <b>1 906 995</b>              | <b>1 954 296</b>              | <b>1 506 994</b>                |               |
| Darunter Erstattungen:                |   |   | —                             | 1 704 296                     | 1 506 994                       |               |
| <b>Reineinnahmen:</b>                 |   |   | <b>1 906 995</b>              | <b>250 000</b>                | —                               |               |
| <b><u>Ausgaben.</u></b>               |   |   |                               |                               |                                 |               |
| <b>Fortdauernde Ausgaben.</b>         |   |   |                               |                               |                                 |               |
| <b>2. Persönliche Zweckausgaben.</b>  |   |   |                               |                               |                                 |               |
| 7115 20                               |   | Dienstbezüge der planmäßigen Beamten . . . . .  | 551 996                       | 366 400                       | 336 714                         |               |
| 7115 21                               |   | Dienstbezüge der außerplanmäßigen Beamten,<br>der Beamtenanwärter und der ehrenamtlich<br>tätigen Beamten . . . . . | 11 910                        | 11 070                        | —                               |               |
| 7115 22                               |   | Versorgungsaufwand für Beamte und deren<br>Hinterbliebene . . . . .   | 184 975                       | 110 200                       | 147 536                         |               |
| 7115 23                               |   | Vergütungen der Angestellten . . . . .  | 1 054 614                     | 1 072 500                     | 958 457                         |               |
| 7115 24                               |   | Versorgungsaufwand für Angestellte und deren<br>Hinterbliebene . . . . .  | 73 500                        | 72 230                        | 28 977                          |               |
| 7115 26                               |   | Löhne der Arbeiter . . . . .  | 30 000                        | 28 450                        | 28 813                          |               |
| 7115 27                               |   | Versorgungsaufwand für Arbeiter und deren<br>Hinterbliebene . . . . .   | —                             | 1 970                         | 58                              |               |
| <b>6. Sonstige Ausgaben.</b>          |   |   |                               |                               |                                 |               |
| 7115 60                               |   | An Haushaltsstelle 620 40: Gewinnablieferung<br>der Städtischen Sparkasse . . . . .                                 | —                             | 250 000                       | —                               |               |
| —                                     |   | Weggefallene Nummern . . . . .  | —                             | 41 476                        | 6 439                           |               |
| <b>Gesamtausgaben:</b>                |   |   | <b>1 906 995</b>              | <b>1 954 296</b>              | <b>1 506 994</b>                |               |
| Darunter Erstattungen:                |   |   | —                             | 1 704 296                     | 1 506 994                       |               |
| <b>Reinausgaben:</b>                  |   |   | <b>1 906 995</b>              | <b>250 000</b>                | —                               |               |
| <b>Reineinnahmen:</b>                 |   |   | <b>1 906 995</b>              | <b>250 000</b>                | —                               |               |
| <b>Gleicht sich aus</b>               |   |   | —                             | —                             | —                               |               |

## 7. Öffentliche Einrichtungen und Wirtschaftsförderung.

| Finanz-<br>statistische<br>Kennziffer | Nr.<br>der<br>Haus-<br>halts-<br>stelle | Namentliche Bezeichnung<br>der Haushaltsstelle   | Anfang<br>1942<br><i>R.M.</i> | Anfang<br>1941<br><i>R.M.</i> | Rechnung<br>1940<br><i>R.M.</i> | Erläuterungen   |
|---------------------------------------|---|--|-------------------------------|-------------------------------|---------------------------------|---|
| <b>720 Wirtschaftsförderung.</b>      |   |  |                               |                               |                                 |   |
| <b><u>Einnahmen.</u></b>              |   |  |                               |                               |                                 |   |
| <b>Fortdauernde Einnahmen.</b>        |   |  |                               |                               |                                 |   |
| <b>5. Zinsen.</b>                     |   |  |                               |                               |                                 |   |
| 720 50                                |   | Deutscher Aero-Flond A.G. . . . .  | —                             | —                             | —                               | Zu Arn. 720 50 und<br>720 51:<br>Die Stadt ist an die-<br>sen Gesellschaften be-<br>teiligt. Bisher ist<br>keine Dividende ge-<br>zahlt worden.<br>Zu Arn. 720 52 und<br>720 60:<br>Der Verein Deutscher<br>Eisenhüttenleute zahlt<br>den Schuldendienst<br>unmittelbar an die<br>Deffa. Zu verrechnen<br>mit Sammelmappe 2,<br>Ausgabe-Nr. 230.<br>Zu Arn. 720 53 und<br>720 60:<br>Mehreinnahmen wach-<br>sen den Ausgaben<br>bei Arn. 720 41 und<br>720 61 zu.<br>Zu Nr. 720 60:<br>Mehreinnahmen sind<br>bei Nr. 720 41 der<br>Ausgaben zur außer-<br>ordentlichen Schuld-<br>tilgung zu verwenden. |
| 720 51                                |   | Deutsche Lufthansa A.G. . . . .  | —                             | —                             | —                               |   |
| 720 52                                |   | Verein Deutscher Eisenhüttenleute . . . . .  | 20 000                        | 29 341                        | 32 068                          |   |
| 720 53                                |   | Zinsen aus der Stiftung zur Förderung Düssel-<br>dorfer Sieger im Berufswettkampf . . . . .  | 10 625                        | 11 250                        | 10 833                          |   |
| <b>6. Regelmäßige Tilgung.</b>        |   |  |                               |                               |                                 |   |
| 720 60                                |   | Verein Deutscher Eisenhüttenleute . . . . .  | 162 741                       | 153 400                       | 145 672                         |   |
| <b>Gesamteinnahmen:</b>               |   |  | <b>193 366</b>                | <b>193 991</b>                | <b>188 573</b>                  |   |
| Darunter Erstattungen:                |   |  | —                             | —                             | —                               |   |
| <b>Reineinnahmen:</b>                 |   |  | <b>193 366</b>                | <b>193 991</b>                | <b>188 573</b>                  |   |
| <b><u>Ausgaben.</u></b>               |   |  |                               |                               |                                 |   |
| <b>Fortdauernde Ausgaben.</b>         |   |  |                               |                               |                                 |   |
| <b>3. Sächliche Zweckausgaben.</b>    |   |  |                               |                               |                                 |   |
| 720 31                                |   | Zuschüsse zur Förderung der Land- und Forst-<br>wirtschaft, des Gartenbaues, der Vieh-, Fisch-,<br>Bienen- und Pflanzenzucht sowie der Schäd-<br>lingsbekämpfung . . . . . | 12 200                        | 11 900                        | 7 534                           | Zu Arn. 720 31 und<br>720 32:<br>Siehe Anhang.  |
| 720 32                                |   | Zuschuß an den Düsseldorfer Reiter- und Renn-<br>verein . . . . .  | 10 000                        | —                             | —                               |   |
| <b>4. Schuldendienst.</b>             |   |  |                               |                               |                                 |   |
| 720 40                                |   | Zinsen . . . . .   | 26 534                        | 36 162                        | 39 165                          |   |
| 720 41                                |   | Tilgung . . . . .  | 170 208                       | 160 580                       | 152 575                         |   |
| <b>6. Sonstige Ausgaben.</b>          |   |  |                               |                               |                                 |   |
| 720 60                                |   | Mitgliedsbeiträge . . . . .  | 600                           | 600                           | 700                             | Zu Nr. 720 60:<br>Siehe Anhang.<br><br>Zu Nr. 720 61:<br>Siehe Nr. 720 53 der<br>Einnahmen.<br>Betrag ist übertragbar.  |
| 720 61                                |   | Verwendung der Erträge der Stiftung zur För-<br>derung Düsseldorfer Sieger im Berufswett-<br>kampf . . . . .   | 10 625                        | 11 250                        | 10 833                          |   |
| <b>Gesamtausgaben:</b>                |   |  | <b>230 167</b>                | <b>220 492</b>                | <b>210 807</b>                  |   |
| Darunter Erstattungen:                |   |  | —                             | —                             | —                               |   |
| <b>Reinausgaben:</b>                  |   |  | <b>230 167</b>                | <b>220 492</b>                | <b>210 807</b>                  |   |
| <b>Reineinnahmen:</b>                 |   |  | <b>193 366</b>                | <b>193 991</b>                | <b>188 573</b>                  |   |
| <b>Zuschußbedarf:</b>                 |   |  | <b>36 801</b>                 | <b>26 501</b>                 | <b>22 234</b>                   |   |

## 8. Wirtschaftliche Unternehmen.

| Finanz-<br>statistische<br>Kennziffer          | Nr.<br>der<br>Haus-<br>halts-<br>stelle | Namentliche Bezeichnung<br>der Haushaltsstelle | Ansatz<br>1942<br><i>R.M.</i> | Ansatz<br>1941<br><i>R.M.</i> | Rechnung<br>1940<br><i>R.M.</i> | Erläuterungen |
|--|---|--|-------------------------------|-------------------------------|---------------------------------|---------------|
| <b>810 Stadtwerke.</b>                         |   |  |                               |                               |                                 |               |
| <b><u>Einnahmen.</u></b>                       |   |  |                               |                               |                                 |               |
| <b>Fortdauernde Einnahmen.</b>                 |   |  |                               |                               |                                 |               |
| <b>0. Ablieferungen der Unter-<br/>nehmen.</b> |   |  |                               |                               |                                 |               |
| 810 00   |   | Gewinnablieferung der Stadtwerke . . . . .     | 828 480                       | 1 561 000                     | 2 321 000                       |               |
| 810 01   |   | Straßenbenutzungsgebühr (Konzessionsabgabe)    | 4 140 000                     | 5 471 000                     | 5 476 255                       |               |
| —  |   | Weggefallene Nummern . . . . .                 | —                             | 9 750 701                     | 9 287 353                       |               |
| <b>Gesamteinnahmen:</b>                        |   |  | <b>4 968 480</b>              | <b>16 782 701</b>             | <b>17 084 608</b>               |               |
| Darunter Erstattungen:                         |   |  | —                             | 9 750 701                     | 8 898 853                       |               |
| <b>Reineinnahmen:</b>                          |   |  | <b>4 968 480</b>              | <b>7 032 000</b>              | <b>8 185 755</b>                |               |
| <b><u>Ausgaben.</u></b>                        |   |  |                               |                               |                                 |               |
| —  |   | Weggefallene Nummern . . . . .                 | —                             | 9 750 701                     | 8 898 853                       |               |
| <b>Gesamtausgaben:</b>                         |   |  | —                             | <b>9 750 701</b>              | <b>8 898 853</b>                |               |
| Darunter Erstattungen:                         |   |  | —                             | 9 750 701                     | 8 898 853                       |               |
| <b>Reinausgaben:</b>                           |   |  | —                             | —                             | —                               |               |
| Reineinnahmen:                                 |   |  | 4 968 480                     | 7 032 000                     | 8 185 755                       |               |
| <b>Überschuß:</b>                              |   |  | <b>4 968 480</b>              | <b>7 032 000</b>              | <b>8 185 755</b>                |               |

## 8. Wirtschaftliche Unternehmen.

| Finanz-<br>statistische<br>Kennziffer | Nr.<br>der<br>Haus-<br>halts-<br>stelle | Namentliche Bezeichnung<br>der Haushaltsstelle                        | Umsatz<br>1942<br><i>R.M.</i> | Umsatz<br>1941<br><i>R.M.</i> | Rechnung<br>1940<br><i>R.M.</i> | Erläuterungen |
|---------------------------------------|---|---|-------------------------------|-------------------------------|---------------------------------|---------------|
| <b>850 Ausstellungshallen.</b>        |   |   |                               |                               |                                 |               |
| <b><u>Einnahmen.</u></b>              |   |   |                               |                               |                                 |               |
| <b>Fortdauernde Einnahmen.</b>        |   |   |                               |                               |                                 |               |
| 2. Miete, Pacht.                      |   |   |                               |                               |                                 |               |
| 850 20                                |   | Miete, Pacht . . . . .  | 30 000                        | 30 000                        | 33 731                          |               |
| 3. Andere Einnahmen aus dem Betriebe. |   |   |                               |                               |                                 |               |
| 850 30                                |   | Ersatzleistung von Strom-, Gas-, Wasser- und Heizungskosten . . . . . | 18 000                        | —                             | —                               |               |
| <b>Gesamteinnahmen:</b>               |   |   | <b>48 000</b>                 | <b>30 000</b>                 | <b>33 731</b>                   |               |
| Darunter Erstattungen:                |   |   | —                             | —                             | 150                             |               |
| <b>Reineinnahmen:</b>                 |   |   | <b>48 000</b>                 | <b>30 000</b>                 | <b>33 581</b>                   |               |
| <b><u>Ausgaben.</u></b>               |   |   |                               |                               |                                 |               |
| <b>Fortdauernde Ausgaben.</b>         |   |   |                               |                               |                                 |               |
| 2. Persönliche Zweckausgaben.         |   |   |                               |                               |                                 |               |
| 850 20                                |   | Dienstbezüge der planmäßigen Beamten . . .                            | 3 140                         | 3 140                         | —                               |               |
| 850 22                                |   | Versorgungsaufwand für Beamte und deren Hinterbliebene . . . . .      | 1 067                         | 830                           | —                               |               |
| 850 26                                |   | Löhne der Arbeiter . . . . .  | 2 000                         | 1 810                         | —                               |               |
| 850 27                                |   | Versorgungsaufwand für Arbeiter und deren Hinterbliebene . . . . .    | 180                           | 140                           | —                               |               |
| 3. Sächliche Zweckausgaben.           |   |   |                               |                               |                                 |               |
| Ausgaben laut Sammelnachweis:         |   |   |                               |                               |                                 |               |
| 850 300                               |   | Nr. 4 Geschäftsbedürfnisse . . . . .                                  | 1 029                         | 971                           | 179                             |               |
| 850 301                               |   | Nr. 5 Schadenversicherungsbeiträge . . . . .                          | 1 700                         | 845                           | 845                             |               |
| 850 302                               |   | Nr. 6 Unterhaltung der Gebäude und des Inventars . . . . .            | 5 830                         | 5 830                         | 1 509                           |               |
| 850 303                               |   | Nr. 7 Heizung . . . . .   | 19 400                        | 4 500                         | 21 753                          |               |
| 850 304                               |   | Nr. 8 Luftschutz . . . . .  | 2 610                         | 2 480                         | —                               |               |
| 850 306                               |   | Nr. 10 Beschaffung von Inventar . . . . .                             | 200                           | 200                           | —                               |               |
| 850 31                                |   | Beleuchtung, Reinigung, Wasserverbrauch . .                           | 800                           | 800                           | 679                             |               |
| 4. Schuldendienst.                    |   |   |                               |                               |                                 |               |
| 850 40                                |   | Zinsen . . . . .  | 26 188                        | 29 676                        | 31 070                          |               |
| 850 41                                |   | Tilgung . . . . .   | 19 873                        | 19 585                        | 18 878                          |               |
| 6. Sonstige Ausgaben.                 |   |   |                               |                               |                                 |               |
| 850 60                                |   | Steuern und Abgaben . . . . .   | 1 800                         | 1 800                         | 1 673                           |               |
| —                                     |   | Weggefallene Nummern . . . . .  | —                             | —                             | 34 339                          |               |
| <b>Gesamtausgaben:</b>                |   |   | <b>85 817</b>                 | <b>72 607</b>                 | <b>110 925</b>                  |               |
| Darunter Erstattungen:                |   |   | —                             | —                             | 150                             |               |
| <b>Reinausgaben:</b>                  |   |   | <b>85 817</b>                 | <b>72 607</b>                 | <b>110 775</b>                  |               |
| <b>Reineinnahmen:</b>                 |   |   | <b>48 000</b>                 | <b>30 000</b>                 | <b>33 581</b>                   |               |
| <b>Zuschußbedarf:</b>                 |   |   | <b>37 817</b>                 | <b>42 607</b>                 | <b>77 194</b>                   |               |

## 8. Wirtschaftliche Unternehmen.

| Finanz-<br>statistische<br>Kennziffer        | Nr.<br>der<br>Haus-<br>halts-<br>stelle | Namentliche Bezeichnung<br>der Haushaltsstelle                                  | Anfang<br>1942<br><i>R.M.</i> | Anfang<br>1941<br><i>R.M.</i> | Rechnung<br>1940<br><i>R.M.</i> | Erläuterungen |
|--|---|---|-------------------------------|-------------------------------|---------------------------------|---------------|
| <b>851 Rheinhalle (Planetarium).</b>         |   |   |                               |                               |                                 |               |
| <b><u>Einnahmen.</u></b>                     |   |   |                               |                               |                                 |               |
| <b>Fortdauernde Einnahmen.</b>               |   |   |                               |                               |                                 |               |
| <b>1. Gebühren und Beiträge.</b>             |   |   |                               |                               |                                 |               |
| 851 10                                       |   | Eintrittsgelder aus Astroveranstaltungen . . .                                  | —                             | —                             | —                               |               |
| 851 11                                       |   | Filmveranstaltungen . . . . .   | —                             | —                             | —                               |               |
| <b>2. Miete, Pacht.</b>                      |   |   |                               |                               |                                 |               |
| 851 20                                       |   | Mieten . . . . .  | —                             | —                             | 68                              |               |
| <b>3. Andere Einnahmen aus dem Betriebe.</b> |   |   |                               |                               |                                 |               |
| 851 30                                       |   | Ruhegeldbeiträge der Arbeiter . . . . .   | —                             | 50                            | 18                              |               |
| 851 31                                       |   | Ersatzleistung von der Wehrmacht für Heizung<br>und entgangene Mieten . . . . . | 17 000                        | 12 200                        | 19 950                          |               |
| <b>Gesamteinnahmen:</b>                      |   |   | <b>17 000</b>                 | <b>12 250</b>                 | <b>20 036</b>                   |               |
| Darunter Erstattungen:                       |   |   | —                             | —                             | —                               |               |
| <b>Reineinnahmen:</b>                        |   |   | <b>17 000</b>                 | <b>12 250</b>                 | <b>20 036</b>                   |               |
| <b><u>Ausgaben.</u></b>                      |   |   |                               |                               |                                 |               |
| <b>Fortdauernde Ausgaben.</b>                |   |   |                               |                               |                                 |               |
| <b>2. Persönliche Zweckausgaben.</b>         |   |   |                               |                               |                                 |               |
| 851 23                                       |   | Vergütungen der Angestellten . . . . .  | 3 750                         | 3 740                         | 3 268                           |               |
| 851 24                                       |   | Versorgungsaufwand für Angestellte und deren<br>Hinterbliebene . . . . .        | 30                            | 220                           | 214                             |               |
| 851 26                                       |   | Löhne der Arbeiter . . . . .  | 5 280                         | 5 960                         | 3 535                           |               |
| 851 27                                       |   | Versorgungsaufwand für Arbeiter und deren<br>Hinterbliebene . . . . .           | 370                           | 580                           | 479                             |               |
| <b>3. Sächliche Zweckausgaben.</b>           |   |   |                               |                               |                                 |               |
| 851 30                                       |   | Ausgaben laut Sammelnachweis:   |                               |                               |                                 |               |
| 851 300                                      |   | Nr. 4 Geschäftsbedürfnisse . . . . .  | 345                           | 328                           | 404                             |               |
| 851 301                                      |   | Nr. 5 Schadenversicherungsbeiträge . . . . .                                    | 1 443                         | 1 410                         | 1 410                           |               |
| 851 302                                      |   | Nr. 6 Unterhaltung der Gebäude und des<br>Inventars . . . . .                   | 2 700                         | 2 700                         | 248                             |               |
| 851 303                                      |   | Nr. 7 Heizung . . . . .   | 7 800                         | 7 200                         | 9 066                           |               |
| 851 304                                      |   | Nr. 8 Luftpfeife . . . . .  | 360                           | 900                           | —                               |               |
| 851 306                                      |   | Nr. 10 Beschaffung von Inventar . . . . .                                       | 600                           | 600                           | —                               |               |
| 851 31                                       |   | Schallplatten . . . . .   | —                             | —                             | —                               |               |
| 851 32                                       |   | Beleuchtung, Reinigung, Wasserverbrauch usw.                                    | 800                           | 1 000                         | 2 592                           |               |
| 851 33                                       |   | Kosten für Material zur Eigenverarbeitung . .                                   | 100                           | 200                           | 35                              |               |
| 851 34                                       |   | Kosten für die Unterhaltung der Apparate . .                                    | 500                           | —                             | —                               |               |
| <b>4. Schuldendienst.</b>                    |   |   |                               |                               |                                 |               |
| 851 40                                       |   | Zinsen . . . . .  | 88 701                        | 92 041                        | 95 161                          |               |
| 851 41                                       |   | Tilgung . . . . .   | 79 371                        | 74 222                        | 69 343                          |               |
| <b>6. Sonstige Ausgaben.</b>                 |   |   |                               |                               |                                 |               |
| 851 60                                       |   | Steuern und Abgaben . . . . .   | 1 650                         | 1 650                         | 1 233                           |               |
| —  |   | Weggefallene Nummern . . . . .  | —                             | —                             | 58                              |               |
| <b>Gesamtausgaben:</b>                       |   |   | <b>193 800</b>                | <b>192 751</b>                | <b>187 046</b>                  |               |
| Darunter Erstattungen:                       |   |   | —                             | —                             | —                               |               |
| <b>Reinausgaben:</b>                         |   |   | <b>193 800</b>                | <b>192 751</b>                | <b>187 046</b>                  |               |
| <b>Reineinnahmen:</b>                        |   |   | <b>17 000</b>                 | <b>12 250</b>                 | <b>20 036</b>                   |               |
| <b>Zuflußbedarf:</b>                         |   |   | <b>176 800</b>                | <b>180 501</b>                | <b>167 010</b>                  |               |

Zu Nr. 851 32:  
Darunter 700 RM an  
Haushaltsstelle 710230.

## 8. Wirtschaftliche Unternehmen.

| Finanz-<br>statistische<br>Kennziffer        | Nr.<br>der<br>Haus-<br>halts-<br>stelle | Namentliche Bezeichnung<br>der Haushaltsstelle                        | Umsatz<br>1942<br><i>R.M.</i> | Umsatz<br>1941<br><i>R.M.</i> | Rechnung<br>1940<br><i>R.M.</i> | Erläuterungen   |
|--|---|---|-------------------------------|-------------------------------|---------------------------------|---|
| <b>852 Tonhalle.</b>                         |   |   |                               |                               |                                 |   |
| <b><u>Einnahmen.</u></b>                     |   |   |                               |                               |                                 |   |
| <b>Fortdauernde Einnahmen.</b>               |   |   |                               |                               |                                 |   |
| <b>2. Miete, Pacht.</b>                      |   |   |                               |                               |                                 |   |
| 852 20                                       |   | Miete für Wohnungen, Läden und Keller . . . . .                       | 12 672                        | 15 900                        | 15 732                          |   |
| 852 21                                       |   | Pacht für Restaurant und Garderobe . . . . .                          | 11 000                        | 6 000                         | 6 477                           |   |
| 852 22                                       |   | Miete für Benutzung der Säle . . . . .                                | 25 000                        | 20 000                        | 21 526                          | Zu Nr. 852 22:<br>Darunter 3 120 RM<br>von Haushaltsstelle<br>625 11.           |
| <b>3. Andere Einnahmen aus dem Betriebe.</b> |   |   |                               |                               |                                 |   |
| 852 30                                       |   | Ruhegeldbeiträge der Arbeiter . . . . .                               | 200                           | 200                           | 196                             |   |
| 852 31                                       |   | Anteiliges Wassergeld . . . . .                                       | 1 500                         | 1 500                         | 1 500                           |   |
| 852 32                                       |   | Anteilige Heizkosten . . . . .  | 1 820                         | 1 890                         | 1 890                           |   |
| 852 33                                       |   | Anteilige Steuern . . . . .   | 750                           | 750                           | 750                             |   |
| 852 34                                       |   | Benutzungsgebühr des Betriebsinventars . . . . .                      | 2 700                         | 2 700                         | 2 700                           |   |
| <b>7. Sonstige Einnahmen</b>                 |   |   |                               |                               |                                 |   |
| 852 70                                       |   | Restaurationsausfall von Veranstaltern . . . . .                      | 1 500                         | 1 000                         | 900                             | Zu Nr. 852 70:<br>Mehreinnahmen wach-<br>sen den Ausgaben bei<br>Nr. 852 61 zu. |
| 852 71                                       |   | Vermischte Einnahmen . . . . .  | 100                           | 100                           | —                               |   |
| <b>Gesamteinnahmen:</b>                      |   |   | <b>57 242</b>                 | <b>50 040</b>                 | <b>51 671</b>                   |   |
| Darunter Erstattungen:                       |   |   | 3 120                         | 3 120                         | 9 274                           |   |
| <b>Reineinnahmen:</b>                        |   |   | <b>54 122</b>                 | <b>46 920</b>                 | <b>42 397</b>                   |   |
| <b><u>Ausgaben.</u></b>                      |   |   |                               |                               |                                 |   |
| <b>Fortdauernde Ausgaben.</b>                |   |   |                               |                               |                                 |   |
| <b>2. Persönliche Zweckausgaben.</b>         |   |   |                               |                               |                                 |   |
| 852 23                                       |   | Vergütungen der Angestellten . . . . .                                | 7 020                         | 7 000                         | 7 073                           |   |
| 852 24                                       |   | Versorgungsaufwand für Angestellte und deren Hinterbliebene . . . . . | 406                           | 390                           | 1 619                           |   |
| 852 26                                       |   | Löhne der Arbeiter . . . . .  | 17 195                        | 12 550                        | 13 846                          |   |
| 852 27                                       |   | Versorgungsaufwand für Arbeiter und deren Hinterbliebene . . . . .    | 600                           | 1 170                         | 1 225                           |   |
| <b>3. Sächliche Zweckausgaben.</b>           |   |   |                               |                               |                                 |   |
| 852 30                                       |   | Ausgaben laut Sammelnachweis:   |                               |                               |                                 |   |
| 852 300                                      |   | Nr. 4 Geschäftsbedürfnisse . . . . .                                  | 345                           | 328                           | 404                             |   |
| 852 301                                      |   | Nr. 5 Schadenversicherungsbeiträge . . . . .                          | 3 803                         | 3 902                         | 3 902                           |   |
| 852 302                                      |   | Nr. 6 Unterhaltung der Gebäude und des Inventars . . . . .            | 21 500                        | 21 500                        | 34 398                          |   |
| 852 303                                      |   | Nr. 7 Heizung . . . . .   | 10 200                        | 8 600                         | 11 051                          |   |
| 852 304                                      |   | Nr. 8 Luftschutz . . . . .  | 3 210                         | 3 000                         | 19 031                          |   |
| 852 306                                      |   | Nr. 10 Beschaffung von Inventar . . . . .                             | 6 000                         | 6 000                         | 2 737                           |   |
| 852 31                                       |   | Beleuchtung, Reinigung, Wasserverbrauch . . . . .                     | 13 000                        | 13 000                        | 8 052                           |   |
| 852 32                                       |   | An Haushaltsstelle 903 30: Erstattung von Leistungen . . . . .        | 300                           | 300                           | 300                             |   |
| <b>6. Sonstige Ausgaben.</b>                 |   |   |                               |                               |                                 |   |
| 852 60                                       |   | Steuern und Abgaben . . . . .   | 19 500                        | 19 500                        | 19 070                          |   |
| 852 61                                       |   | An den Pächter für Restaurationsausfall . . . . .                     | 1 500                         | 1 000                         | 900                             | Zu Nr. 852 61:<br>Siehe Nr. 852 70 der<br>Einnahmen.                            |
| 852 62                                       |   | Vermischte Ausgaben . . . . .   | 321                           | 360                           | 281                             |   |
| —  |   | Weggefallene Nummern . . . . .  | —                             | —                             | 75 000                          |   |
| <b>Gesamtausgaben:</b>                       |   |   | <b>104 900</b>                | <b>98 600</b>                 | <b>198 889</b>                  |   |
| Darunter Erstattungen:                       |   |   | 3 120                         | 3 120                         | 9 274                           |   |
| <b>Reinausgaben:</b>                         |   |   | <b>101 780</b>                | <b>95 480</b>                 | <b>189 615</b>                  |   |
| <b>Reineinnahmen:</b>                        |   |   | <b>54 122</b>                 | <b>46 920</b>                 | <b>42 397</b>                   |   |
| <b>Zufußbedarf:</b>                          |   |   | <b>47 658</b>                 | <b>48 560</b>                 | <b>147 218</b>                  |   |

## 8. Wirtschaftliche Unternehmen.

| Finanz-<br>statistische<br>Kennziffer | Nr.<br>der<br>Haus-<br>halts-<br>stelle | Namentliche Bezeichnung<br>der Haushaltsstelle                        | Anjah<br>1942<br><i>R.M.</i> | Anjah<br>1941<br><i>R.M.</i> | Rechnung<br>1940<br><i>R.M.</i>  | Erläuterungen |
|---------------------------------------|---|---|------------------------------|------------------------------|----------------------------------|---------------|
| <b>853 Gaststätten.</b>               |   |   |                              |                              |                                  |               |
| <b><u>Einnahmen.</u></b>              |   |   |                              |                              |                                  |               |
| <b>Fortdauernde Einnahmen.</b>        |   |   |                              |                              |                                  |               |
| <b>2. Miete, Pacht.</b>               |   |   |                              |                              |                                  |               |
| 853 20                                |   | Pacht Rheinterrasse Düsseldorf . . . . .                              | 500                          | —                            | 4 535                            |               |
| 853 21                                |   | „ Rheinterrasse Benrath . . . . .                                     | 10                           | 3 600                        | 3 600                            |               |
| 853 22                                |   | „ Schnellenburg . . . . .   | 10                           | 7 500                        | 9 556                            |               |
| 853 23                                |   | „ Heders Gartenlokal . . . . .  | 3 300                        | 3 000                        | 3 400                            |               |
| 853 24                                |   | „ Börsenstube . . . . .   | 5 000                        | 5 500                        | [4 182]                          |               |
| 853 25                                |   | „ Ananasberg . . . . .  | 14 000                       | 14 000                       | [13 871]                         |               |
| 853 26                                |   | „ Fischerhaus . . . . .   | 2 500                        | 2 500                        | [2 443]                          |               |
| 853 27                                |   | „ Volksgarten-Restaurant . . . . .                                    | 1 500                        | 2 400                        | [900]                            |               |
| 853 28                                |   | „ Café Wien und Corfofstube . . . . .                                 | 38 800                       | —                            | —                                |               |
| <b>7. Sonstige Einnahmen.</b>         |   |   |                              |                              |                                  |               |
| 853 70                                |   | Bermischte Einnahmen . . . . .  | 50                           | 200                          | 56                               |               |
| <b>Gesamteinnahmen:</b>               |   |   | <b>65 670</b>                | <b>38 700</b>                | <b>[21 396]</b><br><b>21 147</b> |               |
| Darunter Erstattungen:                |   |   | —                            | —                            | —                                |               |
| <b>Reineinnahmen:</b>                 |   |   | <b>65 670</b>                | <b>38 700</b>                | <b>[21 396]</b><br><b>21 147</b> |               |
| <b><u>Ausgaben</u></b>                |   |   |                              |                              |                                  |               |
| <b>Fortdauernde Ausgaben.</b>         |   |   |                              |                              |                                  |               |
| <b>2. Persönliche Zweckausgaben.</b>  |   |   |                              |                              |                                  |               |
| 853 26                                |   | Löhne der Arbeiter . . . . .  | 900                          | 900                          | —                                |               |
| 853 27                                |   | Versorgungsaufwand für Arbeiter und deren<br>Hinterbliebene . . . . . | 40                           | 80                           | —                                |               |
| <b>3. Sächliche Zweckausgaben.</b>    |   |   |                              |                              |                                  |               |
| 853 30                                |   | Ausgaben laut Sammelnachweis:   |                              |                              |                                  |               |
| 853 301                               |   | Nr. 5 Schadenversicherungsbeiträge . . . . .                          | 1 287                        | 1 409                        | [234]<br>1 224                   |               |
| 853 302                               |   | Nr. 6 Unterhaltung der Gebäude und des<br>Inventars . . . . .         | 10 700                       | 10 700                       | [2 500]<br>4 704                 |               |
| 853 303                               |   | Nr. 7 Heizung . . . . .   | 3 500                        | 1 800                        | 1 624                            |               |
| 853 304                               |   | Nr. 8 Luftschutz . . . . .  | 1 570                        | 1 100                        | 612                              |               |
| 853 306                               |   | Nr. 10 Beschaffung von Inventar . . . . .                             | 5 000                        | 5 000                        | —                                |               |
| <b>Zu übertragen:</b>                 |   |   | <b>22 997</b>                | <b>20 989</b>                | <b>[2 734]</b><br><b>8 164</b>   |               |

## 8. Wirtschaftliche Unternehmen.

| Finanz-<br>statistische<br>Kennziffer | Nr.<br>der<br>Haus-<br>halts-<br>stelle | Namentliche Bezeichnung<br>der Haushaltsstelle                              | Anjah<br>1942<br><i>R.M.</i> | Anjah<br>1941<br><i>R.M.</i> | Rechnung<br>1940<br><i>R.M.</i> | Erläuterungen   |
|---------------------------------------|---|---|------------------------------|------------------------------|---------------------------------|---|
|                                       |   | übertrag:   | 22 997                       | 20 989                       | [2 734]<br>8 164                |   |
| 853 31                                |   | Pacht an die Stadtwerke für Grundstück Rhein-<br>terrasse Benrath . . . . . | 700                          | 700                          | 700                             |   |
| 853 32                                |   | Unterhaltung der Kühlanlagen . . . . .                                      | 2 700                        | 2 700                        | —                               |   |
| 853 33                                |   | An Haushaltsstelle 903 30: Verwaltungs-kosten-<br>anteile . . . . .         | 1 500                        | 1 000                        | 600                             |   |
| 853 34                                |   | Unterhaltung der Feindosierungsanlagen . . .                                | 175                          | 175                          | —                               |   |
| 853 35                                |   | Abtragung der Umbaukosten im Volksgarten-<br>restaurant . . . . .           | —                            | 1 807                        | —                               | Zu Nr. 853 35:<br>Die nicht verwendeten<br>Beträge sind über-<br>tragbar. |
|                                       |   | 4. Schuldendienst.  |                              |                              |                                 |   |
| 853 40                                |   | Zinsen . . . . .  | 28 574                       | 6 699                        | 6 801                           | Zu Nr. 853 40:<br>Darunter 20 685 RM an<br>Haushaltsstelle 920 35.        |
| 853 41                                |   | Tilgung . . . . .   | 11 554                       | 5 178                        | 4 925                           | Zu Nr. 853 41:<br>Darunter 4 725 RM an<br>Haushaltsstelle 920 35.         |
|                                       |   | 5. Zuführungen an Rücklagen.  |                              |                              |                                 |   |
| 853 50                                |   | An die gesetzliche Tilgungsrücklage . . . . .                               | 45 000                       | —                            | —                               | Zu Nr. 853 50:<br>An Haushaltsstelle<br>920 35.                           |
|                                       |   | 6. Sonstige Ausgaben.   |                              |                              |                                 |   |
| 853 60                                |   | Steuern und Abgaben . . . . .   | 32 175                       | 11 841                       | [2 969]<br>9 949                |   |
| 853 61                                |   | Vermischte Ausgaben . . . . .   | 100                          | 160                          | —                               |   |
| —                                     |   | Weggefallene Nummern . . . . .  | —                            | —                            | 997                             |   |
|                                       |   | <b>Gesamtausgaben:</b>  | <b>145 475</b>               | <b>51 249</b>                | <b>[5 703]<br/>32 136</b>       |   |
|                                       |   | Darunter Erstattungen:  | —                            | —                            | —                               |   |
|                                       |   | <b>Reinausgaben:</b>  | <b>145 475</b>               | <b>51 249</b>                | <b>[5 703]<br/>32 136</b>       |   |
|                                       |   | Reineinnahmen:  | 65 670                       | 38 700                       | [21 396]<br>21 147              |   |
|                                       |   | <b>Zuschußbedarf:</b>   | <b>79 805</b>                | <b>12 549</b>                | <b>10 989</b>                   |   |



## 8. Wirtschaftliche Unternehmen.

| Finanz-<br>statistische<br>Kennziffer | Nr.<br>der<br>Haus-<br>halts-<br>stelle | Namentliche Bezeichnung<br>der Haushaltsstelle                    | Ansatz<br>1942<br><i>R.M.</i> | Ansatz<br>1941<br><i>R.M.</i> | Rechnung<br>1940<br><i>R.M.</i> | Erläuterungen   |
|---------------------------------------|---|---|-------------------------------|-------------------------------|---------------------------------|---|
| <b>890 Flughafen.</b>                 |   |   |                               |                               |                                 |   |
| <b><u>Einnahmen.</u></b>              |   |   |                               |                               |                                 |   |
| <b>Fortdauernde Einnahmen.</b>        |   |   |                               |                               |                                 |   |
| 2. Miete, Pacht.                      |   |   |                               |                               |                                 |   |
| 890 20                                |   | Pacht . . . . .   | 50 000                        | 50 000                        | 50 000                          |   |
| 5. Zinsen.                            |   |   |                               |                               |                                 |   |
| 890 50                                |   | Zinsertrag der Erweiterungsrücklage des Flug-<br>hafens . . . . . | —                             | 15 150                        | 16 115                          | Zu Nr. 890 50:<br>Reineinnahmen nach-<br>sen den Ausgaben bei<br>Nr. 890 50 zu. |
| <b>Gesamteinnahmen:</b>               |   |   | <b>50 000</b>                 | <b>65 150</b>                 | <b>66 115</b>                   |   |
| Darunter Erstattungen:                |   |   | —                             | —                             | —                               |   |
| <b>Reineinnahmen:</b>                 |   |   | <b>50 000</b>                 | <b>65 150</b>                 | <b>66 115</b>                   |   |
| <b><u>Ausgaben.</u></b>               |   |   |                               |                               |                                 |   |
| <b>Fortdauernde Ausgaben.</b>         |   |   |                               |                               |                                 |   |
| 3. Sächliche Zweckausgaben.           |   |   |                               |                               |                                 |   |
| 890 30                                |   | Ausgaben laut Sammelnachweis:                                     |                               |                               |                                 |   |
| 890 301                               |   | Nr. 5 Schadenversicherungsbeiträge . . . . .                      | 2 609                         | 1 952                         | 1 952                           |   |
| 4. Schuldendienst.                    |   |   |                               |                               |                                 |   |
| 890 40                                |   | Zinsen . . . . .  | 58 863                        | 62 203                        | 65 413                          |   |
| 890 41                                |   | Tilgung . . . . .   | 86 611                        | 83 271                        | 80 060                          |   |
| 5. Zuführungen an Rücklagen.          |   |   |                               |                               |                                 |   |
| 890 50                                |   | Ertrag an die Erweiterungsrücklage . . . . .                      | —                             | 15 150                        | 16 115                          | Zu Nr. 890 50:<br>Siehe Nr. 890 50 der<br>Einnahmen.                            |
| 890 51                                |   | An die Erweiterungsrücklage . . . . .                             | 50 000                        | 50 000                        | 62 398                          |   |
| —                                     |   | Weggefallene Nummern . . . . .                                    | —                             | 290                           | 1                               |   |
| <b>Gesamtausgaben:</b>                |   |   | <b>198 083</b>                | <b>212 866</b>                | <b>225 939</b>                  |   |
| Darunter Erstattungen:                |   |   | —                             | —                             | —                               |   |
| <b>Reinausgaben:</b>                  |   |   | <b>198 083</b>                | <b>212 866</b>                | <b>225 939</b>                  |   |
| <b>Reineinnahmen:</b>                 |   |   | 50 000                        | 65 150                        | 66 115                          |   |
| <b>Zuschußbedarf:</b>                 |   |   | <b>148 083</b>                | <b>147 716</b>                | <b>159 824</b>                  |   |

## 8. Wirtschaftliche Unternehmen.

| Finanz-<br>statistische<br>Kennziffer                           | Nr.<br>der<br>Haus-<br>halts-<br>stelle | Namentliche Bezeichnung<br>der Haushaltsstelle                                      | Anfang<br>1942<br><i>R.M.</i> | Anfang<br>1941<br><i>R.M.</i> | Rechnung<br>1940<br><i>R.M.</i> | Erläuterungen |
|---|---|---|-------------------------------|-------------------------------|---------------------------------|---------------|
| <b>891 Beteiligungen an Versorgungs- und Verkehrsbetrieben.</b> |   |   |                               |                               |                                 |               |
| <b><u>Einnahmen.</u></b>  |   |   |                               |                               |                                 |               |
| <b>Fortdauernde Einnahmen.</b>                                  |   |   |                               |                               |                                 |               |
| <b>0. Abgaben von wirtschaftlichen Unternehmen.</b>             |   |   |                               |                               |                                 |               |
| 891 00  |   | RWE-Konzessions- und ähnliche Abgaben . . . . .                                     | 100 000                       | 118 000                       | 120 516                         |               |
| 891 01  |   | Ruhrgas, Abgabe laut Vertrag . . . . .  | 200 000                       | 240 000                       | 209 666                         |               |
| 891 02  |   | Rheinische Bahngesellschaft A.G., Straßen- und<br>Brückenbenutzungsgebühr . . . . . | 1 800 000                     | 1 680 000                     | 1 768 930                       |               |
| <b>5. Zinseinnahmen.</b>  |   |   |                               |                               |                                 |               |
| 891 50  |   | Rheinisch-Westfälisches Elektrizitätswerk A.G.,<br>Essen . . . . .                  | 128 955                       | 136 541                       | 136 541                         |               |
| 891 51  |   | Rheinische Bahngesellschaft A.G., Düsseldorf . . . . .                              | 600 000                       | 600 000                       | 600 000                         |               |
| 891 52  |   | Dampfschiffahrtsgesellschaft für den Nieder- und<br>Mittelrhein . . . . .           | —                             | —                             | —                               |               |
| 891 53  |   | Düsseldorfer Flughafenbetriebsgesellschaft mbH. . . . .                             | —                             | —                             | —                               |               |
| 891 54  |   | Kommunale Aufnahmegruppe für Aktien GmbH. . . . .                                   | —                             | —                             | —                               |               |
| 891 55  |   | „Rheingas“ GmbH, Düsseldorf . . . . .   | —                             | —                             | —                               |               |
| 891 56  |   | Industrierrains Düsseldorf-Reisholz A.G. . . . .                                    | 73 356                        | —                             | —                               |               |
| <b>7. Sonstige Einnahmen.</b>                                   |   |   |                               |                               |                                 |               |
| 891 70  |   | Aufsichtsratsvergütungen aus Beteiligungen . . . . .                                | 26 020                        | 3 500                         | 2 565                           |               |
| <b>Gesamteinnahmen:</b>   |   |   | <b>2 928 331</b>              | <b>2 778 041</b>              | <b>2 838 218</b>                |               |
| <b>Darunter Erstattungen:</b>                                   |   |   | <b>—</b>                      | <b>—</b>                      | <b>—</b>                        |               |
| <b>Reineinnahmen:</b>   |   |   | <b>2 928 331</b>              | <b>2 778 041</b>              | <b>2 838 218</b>                |               |
| <b><u>Ausgaben.</u></b>   |   |   |                               |                               |                                 |               |
| <b>Fortdauernde Ausgaben.</b>                                   |   |   |                               |                               |                                 |               |
| <b>4. Schuldendienst.</b>                                       |   |   |                               |                               |                                 |               |
| 891 40  |   | Zinsen . . . . .  | 116 803                       | 121 933                       | 126 865                         |               |
| 891 41  |   | Tilgung . . . . .   | 133 378                       | 128 248                       | 123 315                         |               |
| <b>6. Sonstige Ausgaben.</b>                                    |   |   |                               |                               |                                 |               |
| 891 60  |   | Kosten der Vermögensverwaltung . . . . .  | 50                            | 50                            | —                               |               |
| —   |   | Weggefallene Nummern . . . . .  | —                             | —                             | 4 300 000                       |               |
| <b>Gesamtausgaben:</b>  |   |   | <b>250 231</b>                | <b>250 231</b>                | <b>4 550 180</b>                |               |
| <b>Darunter Erstattungen:</b>                                   |   |   | <b>—</b>                      | <b>—</b>                      | <b>—</b>                        |               |
| <b>Reinausgaben:</b>  |   |   | <b>250 231</b>                | <b>250 231</b>                | <b>4 550 180</b>                |               |
| <b>Reineinnahmen:</b>   |   |   | <b>2 928 331</b>              | <b>2 778 041</b>              | <b>2 838 218</b>                |               |
| <b>Überschuß:</b>   |   |   | <b>2 678 100</b>              | <b>2 527 810</b>              | <b>- 1 711 962</b>              |               |

Zu Gruppe 5:  
Erträge aus Betei-  
ligungen.

## 9. Finanz- und Steuerverwaltung.

| Finanz-<br>statistische<br>Kennziffer   | Nr.<br>der<br>Haus-<br>halts-<br>stelle | Namentliche Bezeichnung<br>der Haushaltsstelle  | Anjah<br>1942<br><i>R.M.</i> | Anjah<br>1941<br><i>R.M.</i> | Rechnung<br>1940<br><i>R.M.</i> | Erläuterungen  |  |
|---|---|---|------------------------------|------------------------------|---------------------------------|--|--|
| <b>900 Allgemeine Finanzverwaltung.</b> |   |   |                              |                              |                                 |  |  |
| <b><u>Einnahmen.</u></b>                |   |   |                              |                              |                                 |  |  |
| <b>Fortdauernde Einnahmen.</b>          |   |   |                              |                              |                                 |  |  |
| 1. Gebühren und Beiträge.               |   |   |                              |                              |                                 |  |  |
| 900 10                                  |   | Von Unterabschnitt 934 — Gemeindlicher Wohnungsbaufonds: Anteilige Verwaltungskosten                | 12 000                       | 12 000                       | 8 300                           | Zu Nr. 900 10:<br>Von Haushaltsstellen<br>934 00      8 000 RM<br>934 11      4 000 RM |  |
| 4. Zuweisungen                          |   |   |                              |                              |                                 |  |  |
| 900 40                                  |   | Erfahleistungen an Gehältern für abgeordnetes Personal  | 4 260                        | —                            | —                               |  |  |
| 7. Sonstige Einnahmen.                  |   |   |                              |                              |                                 |  |  |
| 900 70                                  |   | Überzahlungen   | 10 000                       | 10 000                       | 16 220                          |  |  |
| 900 71                                  |   | Bermischte Einnahmen  | 50                           | 50                           | 1                               |  |  |
| —                                       |   | Weggefallene Nummern  | —                            | —                            | 12 105                          |  |  |
| <b>Gesamteinnahmen:</b>                 |   |   | <b>26 310</b>                | <b>22 050</b>                | <b>36 626</b>                   |  |  |
| Darunter Erstattungen:                  |   |   | 12 000                       | 12 000                       | 20 405                          |  |  |
| <b>Reineinnahmen:</b>                   |   |   | <b>14 310</b>                | <b>10 050</b>                | <b>16 221</b>                   |  |  |
| <b><u>Ausgaben.</u></b>                 |   |   |                              |                              |                                 |  |  |
| <b>Fortdauernde Ausgaben.</b>           |   |   |                              |                              |                                 |  |  |
| 0. Persönliche Verwaltungsausgaben.     |   |   |                              |                              |                                 |  |  |
| 900 00                                  |   | Dienstbezüge der planmäßigen Beamten  | 71 882                       | 77 310                       | 54 563                          |  |  |
| 900 01                                  |   | Dienstbezüge der außerplanmäßigen Beamten, der Beamtenanwärter und der ehrenamtlich tätigen Beamten | 1 680                        | —                            | —                               |  |  |
| 900 02                                  |   | Versorgungsaufwand für Beamte und deren Hinterbliebene  | 24 066                       | 20 560                       | 20 210                          |  |  |
| 900 03                                  |   | Bergütungen der Angestellten  | 14 870                       | 9 610                        | 15 615                          |  |  |
| 900 04                                  |   | Versorgungsaufwand für Angestellte und deren Hinterbliebene   | 3 009                        | 1 850                        | 1 091                           |  |  |
| 1. Sächliche Verwaltungsausgaben.       |   |   |                              |                              |                                 |  |  |
| 900 10                                  |   | Ausgaben laut Sammelnachweis:   |                              |                              |                                 |  |  |
| 900 100                                 |   | Nr. 4 Geschäftsbedürfnisse  | 16 837                       | 16 463                       | 17 645                          |  |  |
| 900 101                                 |   | Nr. 5 Schadenversicherungsbeiträge  | 75                           | 75                           | 75                              |  |  |
| 900 102                                 |   | Nr. 6 Unterhaltung der Gebäude und des Inventars  | 400                          | 400                          | 21                              |  |  |
| 900 105                                 |   | Nr. 9 Beschaffung von Büromaschinen und Fernsprecheinrichtungen                                     | 500                          | 700                          | —                               |  |  |
| 900 106                                 |   | Nr. 10 Beschaffung von Inventar   | 500                          | 300                          | 100                             |  |  |
| 6. Sonstige Ausgaben.                   |   |   |                              |                              |                                 |  |  |
| 900 60                                  |   | Leibrente Manns   | 5 400                        | 5 400                        | 5 400                           |  |  |
| 900 61                                  |   | Erstattungen von Überzahlungen  | 2 500                        | 2 000                        | 773                             |  |  |
| —                                       |   | Weggefallene Nummern  | —                            | 8 300                        | 270                             |  |  |
| <b>Gesamtausgaben:</b>                  |   |   | <b>141 719</b>               | <b>142 968</b>               | <b>115 763</b>                  |  |  |
| Darunter Erstattungen:                  |   |   | 12 000                       | 12 000                       | 20 405                          |  |  |
| <b>Reinausgaben:</b>                    |   |   | <b>129 719</b>               | <b>130 968</b>               | <b>95 358</b>                   |  |  |
| Reineinnahmen:                          |   |   | 14 310                       | 10 050                       | 16 221                          |  |  |
| <b>Zuschußbedarf:</b>                   |   |   | <b>115 409</b>               | <b>120 918</b>               | <b>79 137</b>                   |  |  |

## 9. Finanz- und Steuerverwaltung.

| Finanz-<br>statistische<br>Kennziffer            | Nr.<br>der<br>Haus-<br>halts-<br>stelle | Namentliche Bezeichnung<br>der Haushaltsstelle   | Anfang<br>1942<br><i>R.M.</i> | Anfang<br>1941<br><i>R.M.</i> | Rechnung<br>1940<br><i>R.M.</i> | Erläuterungen  |
|--|---|--|-------------------------------|-------------------------------|---------------------------------|--|
| <b>901 Steuerverwaltung.</b>                     |   |  |                               |                               |                                 |  |
| <b><u>Einnahmen.</u></b>                         |   |  |                               |                               |                                 |  |
| <b>Fortdauernde Einnahmen.</b>                   |   |  |                               |                               |                                 |  |
| <b>1. Gebühren und Beiträge.</b>                 |   |  |                               |                               |                                 |  |
| 901 10   |   | Verwaltungsgebühren . . . . .  | 1 500                         | 2 200                         | 1 404                           |  |
| 901 11   |   | Von verschiedenen Haushaltsstellen für die<br>Veranlagung der Müllabfuhr, Straßen-<br>reinigung- und Kanalbetriebsgebühren . . | 98 160                        | 96 990                        | 97 774                          | Zu Nr. 901 11:<br>Von Haushaltsstellen<br>7101 36      34 500 RM<br>7102 38      28 560 RM<br>7105 89      35 100 RM |
| 901 12   |   | Strafgelder bei Zuwiderhandlungen gegen<br>Steuerordnungen . . . . .   | 200                           | 200                           | —                               |  |
| <b>3. Andere Einnahmen aus dem<br/>Betriebe.</b> |   |  |                               |                               |                                 |  |
| 901 30   |   | Erfahleistung von Verwaltungs- und Prozeß-<br>kosten . . . . .   | 200                           | 200                           | 157                             |  |
| <b>4. Zuweisungen.</b>                           |   |  |                               |                               |                                 |  |
| ○ 901 40   |   | Vergütung für die Mitwirkung bei der Ver-<br>anlagung und Erhebung von Reichs- und<br>Landessteuern . . . . .                  | 10 000                        | 36 000                        | 30 136                          |  |
| ○ 901 41   |   | Jagd- und Fischereigebühren . . . . .  | 15 000                        | 15 000                        | 13 572                          |  |
| <b>7. Sonstige Einnahmen.</b>                    |   |  |                               |                               |                                 |  |
| 901 70   |   | Vermischte Einnahmen . . . . .   | 100                           | 100                           | —                               |  |
| —  |   | Weggefallene Nummern . . . . .   | —                             | —                             | 13 370                          |  |
| <b>Gesamteinnahmen:</b>                          |   |  | <b>125 160</b>                | <b>150 690</b>                | <b>156 413</b>                  |  |
| Darunter Erstattungen:                           |   |  | 98 160                        | 96 990                        | 97 774                          |  |
| <b>Reineinnahmen:</b>                            |   |  | <b>27 000</b>                 | <b>53 700</b>                 | <b>58 639</b>                   |  |
| <b><u>Ausgaben.</u></b>                          |   |  |                               |                               |                                 |  |
| <b>Fortdauernde Ausgaben.</b>                    |   |  |                               |                               |                                 |  |
| <b>0. Persönliche Verwaltungs-<br/>ausgaben.</b> |   |  |                               |                               |                                 |  |
| 901 00   |   | Dienstbezüge der planmäßigen Beamten . . .   | 432 654                       | 438 990                       | 363 575                         |  |
| 901 01   |   | Dienstbezüge der außerplanmäßigen Beamten,<br>der Beamtenanwärter und der ehrenamtlich<br>tätigen Beamten . . . . .            | 5 710                         | 9 970                         | —                               |  |
| 901 02   |   | Versorgungsaufwand für Beamte und deren<br>Hinterbliebene . . . . .  | 144 326                       | 117 780                       | 129 489                         |  |
| 901 03   |   | Vergütungen der Angestellten . . . . .   | 310 180                       | 304 050                       | 319 260                         |  |
| 901 04   |   | Versorgungsaufwand für Angestellte und deren<br>Hinterbliebene . . . . .   | 23 469                        | 18 920                        | 15 924                          |  |
| <b>Zu übertragen:</b>                            |   |  | <b>916 339</b>                | <b>889 710</b>                | <b>828 248</b>                  |  |

## 9. Finanz- und Steuerverwaltung.

| Finanz-<br>statistische<br>Kennziffer | Nr.<br>der<br>Haus-<br>halts-<br>stelle | Namentliche Bezeichnung<br>der Haushaltsstelle  | Anjah<br>1942<br><i>R.M.</i> | Anjah<br>1941<br><i>R.M.</i> | Rechnung<br>1940<br><i>R.M.</i> | Erläuterungen |
|---------------------------------------|---|---|------------------------------|------------------------------|---------------------------------|---------------|
|                                       |   | Übertrag:   | 916 339                      | 889 710                      | 828 248                         |               |
|                                       |   | <b>1. Sächliche Verwaltungsausgaben.</b>  |                              |                              |                                 |               |
| 901 10                                |   | Ausgaben laut Sammelnachweis:   |                              |                              |                                 |               |
| 901 100                               |   | Nr. 4 Geschäftsbedürfnisse . . . . .  | 33 009                       | 27 741                       | 40 372                          |               |
| 901 101                               |   | Nr. 5 Schadenversicherungsbeiträge . . . . .  | 395                          | 395                          | 395                             |               |
| 901 102                               |   | Nr. 6 Unterhaltung der Gebäude und des Inventars . . . . .  | 1 000                        | 1 000                        | 290                             |               |
| 901 104                               |   | Nr. 8 Luftschutz . . . . .  | 2 910                        | 2 010                        | 2 763                           |               |
| 901 105                               |   | Nr. 9 Beschaffung von Büromaschinen und Fernsprecheinrichtungen . . . . .   | 900                          | 1 800                        | —                               |               |
| 901 106                               |   | Nr. 10 Beschaffung von Inventar . . . . .   | 1 000                        | 1 000                        | 880                             |               |
| 901 11                                |   | Auslagenersatz für den Prüfungs- und Kontrolldienst . . . . .   | 4 500                        | 5 700                        | 6 221                           |               |
| 901 12                                |   | Sonstige sächliche Verwaltungsausgaben . . . . .  | 750                          | 1 550                        | 163                             |               |
|                                       |   | <b>3. Sächliche Zweckausgaben.</b>  |                              |                              |                                 |               |
| 901 31                                |   | Zustellungskosten von Steuerzetteln und Steuerbescheiden usw. . . . .   | 13 500                       | 13 500                       | 8 778                           |               |
| 901 32                                |   | Ersatzleistung eines Teiles der den Kirchengemeinden entstandenen Auslagen für die Bereitstellung von Unterlagen für die Bürgersteuer . . . . . | 5 500                        | 5 500                        | 5 500                           |               |
| 901 33                                |   | An Haushaltsstelle 7108 33: Erstattung der durch die Veranlagung und Erhebung der Reichsschlachtsteuer entstehenden Kosten . . . . .            | 5 000                        | 9 000                        | 7 533                           |               |
| 901 34                                |   | Abholen und Löten der Pfandhunde . . . . .  | 100                          | 100                          | 37                              |               |
| 901 35                                |   | Prozesskosten . . . . .   | 3 000                        | 1 500                        | 1 134                           |               |
| —                                     |   | Weggefallene Nummern . . . . .  | —                            | —                            | 6 545                           |               |
|                                       |   | <b>Gesamtausgaben:</b>  | <b>987 903</b>               | <b>960 506</b>               | <b>908 859</b>                  |               |
|                                       |   | Darunter Erstattungen:  | 98 160                       | 96 990                       | 97 774                          |               |
|                                       |   | <b>Reinausgaben:</b>  | <b>889 743</b>               | <b>863 516</b>               | <b>811 085</b>                  |               |
|                                       |   | Reineinnahmen:  | 27 000                       | 53 700                       | 58 639                          |               |
|                                       |   | <b>Zuschußbedarf:</b>   | <b>862 743</b>               | <b>809 816</b>               | <b>752 446</b>                  |               |

## 9. Finanz- und Steuerverwaltung.

| Finanz-<br>statistische<br>Kennziffer            | Nr.<br>der<br>Haus-<br>halts-<br>stelle | Namentliche Bezeichnung<br>der Haushaltsstelle  | Anfang<br>1942<br><i>R.M.</i> | Anfang<br>1941<br><i>R.M.</i> | Rechnung<br>1940<br><i>R.M.</i> | Erläuterungen  |
|--|---|---|-------------------------------|-------------------------------|---------------------------------|--|
| <b>902 Kassenverwaltung.</b>                     |   |   |                               |                               |                                 |  |
| <b><u>Einnahmen.</u></b>                         |   |   |                               |                               |                                 |  |
| <b>Fortdauernde Einnahmen.</b>                   |   |   |                               |                               |                                 |  |
| <b>1. Gebühren und Beiträge.</b>                 |   |   |                               |                               |                                 |  |
| 902 10   |   | Mahn- und Pfändungsgebühren . . . . .   | 52 000                        | 65 000                        | 67 985                          |  |
| 902 11   |   | Von verschiedenen Haushaltsstellen für die<br>Erhebung der Müllabfuhr-, Straßenreini-<br>gungs- und Kanalbetriebsgebühren . . . . . | 98 160                        | 96 990                        | 97 774                          | Zu Nr. 902 11:<br>Von Haushaltsstellen<br>7101 36 34 500 RM<br>7102 38 28 560 RM<br>7105 39 35 100 RM  |
| 902 12   |   | Hebegebühren von Dritten . . . . .  | 3 500                         | 3 000                         | 3 437                           |  |
| 902 13   |   | Verwaltungskostenanteile . . . . .  | 10 000                        | 10 000                        | 10 000                          |  |
| <b>3. Andere Einnahmen aus dem<br/>Betriebe.</b> |   |   |                               |                               |                                 |  |
| 902 30   |   | Von anderen Unterabschnitten Erstattung von<br>persönlichen und sächlichen Ausgaben . . . . .                                       | 30 530                        | 14 000                        | 14 000                          | Zu Nr. 902 13:<br>Von Haushaltsstellen<br>7108 34 5 000 RM<br>7109 34 2 500 RM<br>7110 34 2 500 RM   |
| <b>4. Zuweisungen.</b>                           |   |   |                               |                               |                                 |  |
| 902 40   |   | Ersatzleistung von Personalkosten für abgeord-<br>netes Personal . . . . .  | 9 460                         | —                             | —                               | Zu Nr. 902 30:<br>Von Haushaltsstellen<br>028 00 4 320 RM<br>028 02 1 380 RM<br>028 03 8 400 RM<br>028 04 1 130 RM<br>028 12 800 RM<br>028 15 500 RM<br>934 00 8 000 RM<br>934 08 6 000 RM |
| <b>7. Sonstige Einnahmen.</b>                    |   |   |                               |                               |                                 |  |
| 902 70   |   | Kassenüberschüsse . . . . .   | 500                           | 500                           | 297                             |  |
| 902 71   |   | Vermischte Einnahmen . . . . .  | 80                            | —                             | —                               |  |
| —  |   | Weggefallene Nummern . . . . .  | —                             | —                             | 1 489                           |  |
| <b>Gesamteinnahmen:</b>                          |   |   | <b>204 230</b>                | <b>189 490</b>                | <b>194 982</b>                  |  |
| Darunter Erstattungen:                           |   |   | 138 690                       | 120 990                       | 121 774                         |  |
| <b>Reineinnahmen:</b>                            |   |   | <b>65 540</b>                 | <b>68 500</b>                 | <b>73 208</b>                   |  |
| <b><u>Ausgaben.</u></b>                          |   |   |                               |                               |                                 |  |
| <b>Fortdauernde Ausgaben.</b>                    |   |   |                               |                               |                                 |  |
| <b>0. Persönliche Verwaltungsausgaben.</b>       |   |   |                               |                               |                                 |  |
| 902 00   |   | Dienstbezüge der planmäßigen Beamten . . . . .  | 813 004                       | 838 160                       | 699 348                         |  |
| 902 01   |   | Dienstbezüge der außerplanmäßigen Beamten,<br>der Beamtenanwärter und der ehrenamtlich<br>tätigen Beamten . . . . .                 | 5 640                         | 6 790                         | 5 640                           |  |
| 902 02   |   | Versorgungsaufwand für Beamte und deren<br>Hinterbliebene . . . . .   | 261 539                       | 216 930                       | 241 678                         |  |
| 902 03   |   | Vergütungen der Angestellten . . . . .  | 246 520                       | 228 880                       | 294 063                         |  |
| 902 04   |   | Versorgungsaufwand für Angestellte und deren<br>Hinterbliebene . . . . .  | 30 169                        | 24 140                        | 18 253                          |  |
| 902 05   |   | Vergütungen der Hilfskräfte . . . . .   | 10 200                        | 54 720                        | —                               |  |
| <b>1. Sächliche Verwaltungsausgaben.</b>         |   |   |                               |                               |                                 |  |
| 902 10   |   | Ausgaben laut Sammelnachweis:   |                               |                               |                                 |  |
| 902 100  |   | Nr. 4 Geschäftsbedürfnisse . . . . .  | 40 845                        | 41 280                        | 37 472                          |  |
| 902 101  |   | Nr. 5 Schadenversicherungsbeiträge . . . . .  | 1 837                         | 1 655                         | 1 655                           |  |
| 902 102  |   | Nr. 6 Unterhaltung der Gebäude und des<br>Inventars . . . . .   | 2 350                         | 2 350                         | 995                             |  |
| 902 104  |   | Nr. 8 Luftschutz . . . . .  | 12 000                        | —                             | —                               |  |
| 902 105  |   | Nr. 9 Beschaffung von Büromaschinen und<br>Fernsprecheinrichtungen . . . . .  | 59 600                        | 200                           | 2 879                           |  |
| 902 106  |   | Nr. 10 Beschaffung von Inventar . . . . .   | 2 000                         | 2 000                         | 1 555                           |  |
| 902 11   |   | Postkosten und Überweisungsgebühren . . . . .   | 36 000                        | 33 500                        | 32 175                          |  |
| 902 12   |   | Sonstige sächliche Verwaltungsausgaben . . . . .  | 13 200                        | 13 600                        | 12 668                          |  |
| <b>Gesamtausgaben:</b>                           |   |   | <b>1 534 904</b>              | <b>1 464 205</b>              | <b>1 348 381</b>                |  |
| Darunter Erstattungen:                           |   |   | 138 690                       | 120 990                       | 121 774                         |  |
| <b>Reinausgaben:</b>                             |   |   | <b>1 396 214</b>              | <b>1 343 215</b>              | <b>1 226 607</b>                |  |
| Reineinnahmen:                                   |   |   | 65 540                        | 68 500                        | 73 208                          |  |
| <b>Zufußbedarf:</b>                              |   |   | <b>1 330 674</b>              | <b>1 274 715</b>              | <b>1 153 399</b>                |  |

## 9. Finanz- und Steuerverwaltung.

| Finanz-<br>statistische<br>Kennziffer                 | Nr.<br>der<br>Haus-<br>halts-<br>stelle | Namentliche Bezeichnung<br>der Haushaltsstelle   | Anfang<br>1942<br><i>R.M.</i> | Anfang<br>1941<br><i>R.M.</i> | Rechnung<br>1940<br><i>R.M.</i> | Erläuterungen   |
|---|---|--|-------------------------------|-------------------------------|---------------------------------|---|
| <b>903 Verwaltung des Allgemeinen Grundvermögens.</b> |   |  |                               |                               |                                 |   |
| <b><u>Einnahmen.</u></b>                              |   |  |                               |                               |                                 |   |
| <b>Fortdauernde Einnahmen.</b>                        |   |  |                               |                               |                                 |   |
| 1. Gebühren und Beiträge.                             |   |  |                               |                               |                                 |   |
| 903 10  |   | Gebühren für Genehmigung von Verträgen nach der Grundstücks-Verkehrsbekanntmachung vom 26. Januar 1937 . . . . . | 100                           | 100                           | —                               |   |
| 3. Andere Einnahmen aus dem Betriebe.                 |   |  |                               |                               |                                 |   |
| 903 30  |   | Für Leistungen an andere Verwaltungszweige   | 37 500                        | 39 750                        | 42 199                          | <b>Zu Nr. 903 30:</b><br>Von Haushaltsstellen<br>852 32      300 RM<br>853 33      1 500 RM<br>931 32      1 000 RM<br>932 33      12 000 RM<br>933 33      950 RM<br>934 33      21 750 RM |
| 903 31  |   | Erstattung von Verwaltergebühren . . . . .   | 6 000                         | 6 000                         | 7 357                           |   |
| 903 32  |   | Ruhegeldbeiträge der Arbeiter . . . . .  | 420                           | 500                           | —                               |   |
| 7. Sonstige Einnahmen.                                |   |  |                               |                               |                                 |   |
| 903 70  |   | Vermischte Einnahmen . . . . .   | 300                           | 300                           | —                               | <b>Zu Nr. 903 31:</b><br>Von Haushaltsstellen<br>355 25      240 RM<br>7113 32      410 RM<br>931 32      350 RM<br>932 33      5 000 RM  |
| <b>Gesamteinnahmen:</b>                               |   |  | <b>44 320</b>                 | <b>46 650</b>                 | <b>49 556</b>                   |   |
| Darunter Erstattungen:                                |   |  | 43 500                        | 45 750                        | 49 556                          |   |
| <b>Reineinnahmen:</b>                                 |   |  | <b>820</b>                    | <b>900</b>                    | <b>—</b>                        |   |
| <b><u>Ausgaben.</u></b>                               |   |  |                               |                               |                                 |   |
| <b>Fortdauernde Ausgaben.</b>                         |   |  |                               |                               |                                 |   |
| 0. Persönliche Verwaltungsausgaben.                   |   |  |                               |                               |                                 |   |
| 903 00  |   | Dienstbezüge der planmäßigen Beamten . . .   | 223 724                       | 204 090                       | 168 787                         |   |
| 903 02  |   | Verorgungsaufwand für Beamte und deren Hinterbliebene . . . . .  | 74 858                        | 55 180                        | 59 034                          |   |
| 903 03  |   | Vergütungen der Angestellten . . . . .   | 247 340                       | 169 340                       | 206 754                         |   |
| 903 04  |   | Verorgungsaufwand für Angestellte und deren Hinterbliebene . . . . .   | 22 673                        | 18 770                        | 11 335                          |   |
| 903 05  |   | Vergütungen der Hilfskräfte . . . . .  | 5 100                         | 10 910                        | —                               |   |
| 903 06  |   | Löhne der Arbeiter . . . . .   | 58 835                        | 63 040                        | 2 465                           |   |
| 903 07  |   | Verorgungsaufwand für Arbeiter und deren Hinterbliebene . . . . .  | 3 070                         | 5 250                         | 317                             |   |
| 903 08  |   | Sonstige persönliche Ausgaben . . . . .  | —                             | 60 000                        | 65 033                          |   |
| Zu übertragen:  |   |  | 635 600                       | 509 710                       | 513 725                         |   |



## 9. Finanz- und Steuerverwaltung.

| Finanz-<br>statistische<br>Kennziffer | Nr.<br>der<br>Haus-<br>halts-<br>stelle | Namentliche Bezeichnung<br>der Haushaltsstelle                                   | Anjaß<br>1942<br><i>R.M.</i> | Anjaß<br>1941<br><i>R.M.</i> | Rechnung<br>1940<br><i>R.M.</i> | Erläuterungen |
|---------------------------------------|---|--|------------------------------|------------------------------|---------------------------------|---------------|
|                                       |   | Übertrag:  | 635 600                      | 509 710                      | 513 725                         |               |
|                                       |   | 1. Sächliche Verwaltungs-<br>ausgaben.   |                              |                              |                                 |               |
| 903 10                                |   | Ausgaben laut Sammelnachweis:  |                              |                              |                                 |               |
| 903 100                               | Nr. 4                                   | Geschäftsbedürfnisse . . . . .   | 14 917                       | 14 514                       | 17 388                          |               |
| 903 102                               | Nr. 6                                   | Unterhaltung der Gebäude und des<br>Inventars . . . . .                          | 800                          | 800                          | 57                              |               |
| 903 105                               | Nr. 9                                   | Beschaffung von Büromaschinen und<br>Fernsprecheinrichtungen . . . . .           | 1 100                        | 2 200                        | 216                             |               |
| 903 106                               | Nr. 10                                  | Beschaffung von Inventar . . . . .   | 600                          | 400                          | —                               |               |
| 903 11                                |   | Zahlgelder für die Verwalter . . . . .   | 1 080                        | 1 080                        | 900                             |               |
| 903 12                                |   | Beschaffung von Zeichenmaterialien für Tech-<br>niker und Architekten . . . . .  | 900                          | 900                          | 231                             |               |
| 903 13                                |   | Dienstkleidung für Fahrstuhlführer, Förster und<br>Hausmeister . . . . .         | 300                          | 300                          | 14                              |               |
| 903 14                                |   | Ersatzleistung von Barauslagen an Beamte,<br>Angestellte und Verwalter . . . . . | 750                          | 750                          | 235                             |               |
| 903 15                                |   | Sonstige sächliche Verwaltungsausgaben . . .                                     | 400                          | 400                          | 501                             |               |
| —                                     |   | Weggefallene Nummern . . . . .   | —                            | 31 650                       | 46 611                          |               |
|                                       |   | <b>Gesamtausgaben:</b>   | <b>656 447</b>               | <b>639 574</b>               | <b>579 878</b>                  |               |
|                                       |   | Darunter Erstattungen:   | 43 500                       | 45 750                       | 49 556                          |               |
|                                       |   | <b>Reinausgaben:</b>   | <b>612 947</b>               | <b>593 824</b>               | <b>530 322</b>                  |               |
|                                       |   | Reineinnahmen:   | 820                          | 900                          | —                               |               |
|                                       |   | <b>Zuschußbedarf:</b>  | <b>612 127</b>               | <b>592 924</b>               | <b>530 322</b>                  |               |



## 9. Finanz- und Steuerverwaltung.

| Finanz-<br>statistische<br>Kennziffer   | Nr.<br>der<br>Haus-<br>halts-<br>stelle | Namentliche Bezeichnung<br>der Haushaltsstelle                               | Ansatz<br>1942<br><i>R.M.</i> | Ansatz<br>1941<br><i>R.M.</i> | Rechnung<br>1940<br><i>R.M.</i> | Erläuterungen |
|---|---|--|-------------------------------|-------------------------------|---------------------------------|---------------|
| <b>910 Allgemeines Kapitalvermögen.</b> |   |  |                               |                               |                                 |               |
| <b><u>Einnahmen.</u></b>                |   |  |                               |                               |                                 |               |
| <b>Fortdauernde Einnahmen.</b>          |   |  |                               |                               |                                 |               |
| <b>5. Zinseinnahmen.</b>                |   |  |                               |                               |                                 |               |
| 910 50                                  |   | Aus Wertpapieren und Beteiligungen . . . . .                                 | 836 902                       | 1 094 813                     | 1 095 893                       |               |
| 910 51                                  |   | Aus Darlehen und ähnlichen Forderungen . . . . .                             | 87 345                        | 92 191                        | 91 121                          |               |
| 910 52                                  |   | Aus dem Barbestand . . . . .   | 54 000                        | 67 500                        | 95 096                          |               |
| 910 53                                  |   | Ersatzleistung der Stadtwerke und der städtischen<br>Hafenbetriebe . . . . . | 60 188                        | —                             | —                               |               |
| <b>6. Regelmäßige Tilgung.</b>          |   |  |                               |                               |                                 |               |
| 910 60                                  |   | Ersatzleistung der Stadtwerke und der städtischen<br>Hafenbetriebe . . . . . | 72 480                        | —                             | —                               |               |
| <b>7. Sonstige Einnahmen.</b>           |   |  |                               |                               |                                 |               |
| 910 70                                  |   | Vermischte Einnahmen . . . . .   | 800                           | 1 000                         | —                               |               |
| <b>Gesamteinnahmen:</b>                 |   |  | <b>1 111 715</b>              | <b>1 255 504</b>              | <b>1 282 110</b>                |               |
| Darunter Erstattungen:                  |   |  | —                             | —                             | —                               |               |
| <b>Reineinnahmen:</b>                   |   |  | <b>1 111 715</b>              | <b>1 255 504</b>              | <b>1 282 110</b>                |               |
| <b><u>Ausgaben.</u></b>                 |   |  |                               |                               |                                 |               |
| <b>Fortdauernde Ausgaben.</b>           |   |  |                               |                               |                                 |               |
| <b>4. Schuldendienst.</b>               |   |  |                               |                               |                                 |               |
| 910 40                                  |   | Zinsen . . . . .   | 801 901                       | 771 638                       | 802 838                         |               |
| 910 41                                  |   | Tilgung . . . . .  | 918 998                       | 811 203                       | 780 002                         |               |
| <b>6. Sonstige Ausgaben.</b>            |   |  |                               |                               |                                 |               |
| 910 60                                  |   | Kosten der Vermögensverwaltung . . . . .                                     | 150                           | 200                           | —                               |               |
| 910 61                                  |   | Vermischte Ausgaben . . . . .  | 66                            | 63                            | —                               |               |
| <b>Gesamtausgaben:</b>                  |   |  | <b>1 721 115</b>              | <b>1 583 104</b>              | <b>1 582 840</b>                |               |
| Darunter Erstattungen:                  |   |  | —                             | —                             | —                               |               |
| <b>Reinausgaben:</b>                    |   |  | <b>1 721 115</b>              | <b>1 583 104</b>              | <b>1 582 840</b>                |               |
| <b>Reineinnahmen:</b>                   |   |  | <b>1 111 715</b>              | <b>1 255 504</b>              | <b>1 282 110</b>                |               |
| <b>Zufußbedarf:</b>                     |   |  | <b>609 400</b>                | <b>327 600</b>                | <b>300 730</b>                  |               |

## 9. Finanz- und Steuerverwaltung.

| Finanz-<br>statistische<br>Kennziffer | Nr.<br>der<br>Haus-<br>halts-<br>stelle | Namentliche Bezeichnung<br>der Haushaltsstelle   | Anfang<br>1942<br><i>R.M.</i> | Anfang<br>1941<br><i>R.M.</i> | Rechnung<br>1940<br><i>R.M.</i> | Erläuterungen  |  |
|---------------------------------------|---|--|-------------------------------|-------------------------------|---------------------------------|--|--|
| <b>911 Hypothekenverwaltung.</b>      |   |  |                               |                               |                                 |  |  |
| <b><u>Einnahmen.</u></b>              |   |  |                               |                               |                                 |  |  |
| <b>Fortdauernde Einnahmen.</b>        |   |  |                               |                               |                                 |  |  |
| <b>5. Zinsen.</b>                     |   |  |                               |                               |                                 |  |  |
| 911 500                               |   | Zinsen von Wohnungsbauhypotheken einschl. der Aufwertungshypotheken der früheren Hypothekenverwaltung . . . . .      | 570 786                       | 617 284                       | 557 014                         | Zu den Gruppen 5, 6 und 7: Mehreinnahmen wachsen den Ausgaben bei Nr. 911 60 zu. |  |
| 911 501                               |   | Zinsen von aufgewerteten Wohnungsbauhypotheken . . . . .   | 33 352                        | 34 328                        | 34 906                          |  |  |
| 911 502                               |   | Zinsen von Viertelanteilen von Hausverkäufen in der Horgbachtiedlung . . . . .                                       | 240                           | 285                           | 330                             |  |  |
| 911 503                               |   | Zinsen von Wohnungsbauhypotheken der früheren Gemeinde Benrath . . . . .   | 39 897                        | 41 117                        | 43 428                          |  |  |
| 911 504                               |   | Zinsen von Hauszinssteuerstreckungshypotheken . . . . .  | 26 081                        | 26 619                        | 29 756                          |  |  |
| 911 505                               |   | Zinsen von städtischen Arbeitgeberdarlehenshypotheken . . . . .  | 1 821                         | 1 864                         | 1 865                           |  |  |
| 911 506                               |   | Zinsen von Restkaufpreishypotheken für Heimstätten . . . . .   | 190 474                       | 216 540                       | 220 285                         |  |  |
| 911 507                               |   | Zinsen von Reichsdarlehenshypotheken für Volkswohnungen . . . . .  | 25 000                        | 60 000                        | 6 701                           |  |  |
| 911 508                               |   | Von Haushaltsstelle 620 32: Für Zinsverbilligungen der Hauszinssteuerstreckungshypotheken . . . . .                  | 18 000                        | 76 419                        | 76 748                          |  |  |
| 911 509                               |   | Von Haushaltsstelle 940 62: Aus Grundsteuern für Zinsverbilligungen der Hauszinssteuerstreckungshypotheken . . . . . | 2 500                         | 2 500                         | —                               |  |  |
| 911 510                               |   | Zinsen für den Geldstock der Hypothekenverwaltung . . . . .  | 200 000                       | 150 000                       | 195 570                         |  |  |
| <b>6. Regelmäßige Tilgung.</b>        |   |  |                               |                               |                                 |  |  |
| 911 600                               |   | Tilgung von Wohnungsbauhypotheken einschl. der Aufwertungshypotheken der früheren Hypothekenverwaltung . . . . .     | 123 427                       | 130 365                       | 101 397                         |  |  |
| 911 601                               |   | Tilgung von aufgewerteten Wohnungsbauhypotheken . . . . .  | 15 719                        | 15 272                        | 14 596                          |  |  |
| 911 602                               |   | Tilgung von Viertelanteilen von Hausverkäufen in der Horgbachtiedlung . . . . .                                      | 1 000                         | 1 000                         | 900                             |  |  |
| 911 603                               |   | Tilgung von Wohnungsbauhypotheken der früheren Gemeinde Benrath . . . . .  | 26 537                        | 26 013                        | 25 701                          |  |  |
| 911 604                               |   | Tilgung von Hauszinssteuerstreckungshypotheken . . . . .   | 55 836                        | 57 500                        | 54 209                          |  |  |
| 911 605                               |   | Tilgung von städtischen Arbeitgeberdarlehenshypotheken . . . . .   | 3 024                         | 2 667                         | 2 544                           |  |  |
| 911 606                               |   | Tilgung von Restkaufpreishypotheken für Heimstätten . . . . .  | 84 704                        | 84 779                        | 80 981                          |  |  |
| 911 607                               |   | Tilgung von Reichsdarlehenshypotheken für Volkswohnungen . . . . .   | 5 000                         | 15 000                        | —                               |  |  |
| <b>7. Sonstige Einnahmen.</b>         |   |  |                               |                               |                                 |  |  |
| 911 70                                |   | Vermischte Einnahmen . . . . .   | 50                            | 50                            | —                               |  |  |
| —                                     |   | Beggefallene Nummern . . . . .   | —                             | —                             | 67 481                          |  |  |
| <b>Gesamteinnahmen</b>                |   |  | <b>1 423 448</b>              | <b>1 559 602</b>              | <b>1 514 412</b>                |  |  |
| Darunter Erstattungen:                |   |  | 20 500                        | 78 919                        | 79 805                          |  |  |
| <b>Reineinnahmen:</b>                 |   |  | <b>1 402 948</b>              | <b>1 480 683</b>              | <b>1 434 607</b>                |  |  |

## 9. Finanz- und Steuerverwaltung.

| Finanz-<br>statistische<br>Kennziffer  | Nr.<br>der<br>Haus-<br>halts-<br>stelle | Namentliche Bezeichnung<br>der Haushaltsstelle                               | Ansatz<br>1942<br><i>R.M.</i> | Ansatz<br>1941<br><i>R.M.</i> | Rechnung<br>1940<br><i>R.M.</i> | Erläuterungen   |
|--|---|--|-------------------------------|-------------------------------|---------------------------------|---|
| <b>Ausgaben.</b>                       |   |  |                               |                               |                                 |   |
| <b>Fortdauernde Ausgaben.</b>          |   |  |                               |                               |                                 |   |
| 1. Sächliche Verwaltungsausgaben.      |   |  |                               |                               |                                 |   |
| 911 11                                 |   | Sonstige sächliche Verwaltungsausgaben . . .                                 | 300                           | —                             | —                               |   |
| 4. Schuldendienst.<br>Äußere Schulden. |   |  |                               |                               |                                 |   |
| 911 400                                |   | Zinsen . . . . .   | 515 942                       | 589 427                       | 524 235                         | Zu Nr. 911 400:<br>Darunter Verzinsung<br>der Anleiheguld<br>1. der aufgewerteten<br>und neuen<br>Hypotheken 232 873 RM<br>2. der Haus-<br>zinssteuer-<br>streckungs-<br>hypotheken 103 157 RM<br>3. der Arbeit-<br>geber-<br>darlehens-<br>hypotheken 6 584 RM<br>4. der Rest-<br>kaufpreis-<br>hypotheken<br>für Heim-<br>stätten 151 328 RM<br>5. der Reichs-<br>darlehen<br>für Volks-<br>wohnungen 22 000 RM<br>zusammen: 515 942 RM   |
| 911 410                                |   | Tilgung . . . . .  | 473 937                       | 475 464                       | 443 993                         |   |
| 6. Sonstige Ausgaben.                  |   |  |                               |                               |                                 |   |
| 911 60                                 |   | An den außerordentlichen Haushalt U. A. 620<br>für neue Hypotheken . . . . . | 230 269                       | 419 711                       | 454 783                         | Zu Nr. 911 410:<br>Darunter Tilgung der<br>Anleiheguld<br>1. der aufgewerteten<br>und neuen<br>Hypotheken 239 679 RM<br>2. der Haus-<br>zinssteuer-<br>streckungs-<br>hypotheken 117 693 RM<br>3. der Arbeit-<br>geber-<br>darlehens-<br>hypotheken 7 467 RM<br>4. der Rest-<br>kaufpreis-<br>hypotheken<br>für Heim-<br>stätten 104 078 RM<br>5. der Reichs-<br>darlehen<br>für Volks-<br>wohnungen 5 000 RM<br>zusammen: 473 937 RM<br>Die Nrn. 911 60 und<br>911 61 sind gegenläufig<br>bedingungsfähig. |
| 911 61                                 |   | An den Geldstock der Hypothekenverwaltung . .                                | 3 000                         | —                             | 3 701                           |   |
| —                                      |   | Weggefallene Nummern . . . . .   | —                             | 75 000                        | 67 481                          |   |
| <b>Gesamtausgaben:</b>                 |   |  | <b>1 223 448</b>              | <b>1 559 602</b>              | <b>1 494 193</b>                |   |
| Darunter Erstattungen:                 |   |  | 20 500                        | 78 919                        | 79 805                          |   |
| <b>Reinausgaben:</b>                   |   |  | <b>1 202 948</b>              | <b>1 480 683</b>              | <b>1 414 388</b>                |   |
| Reineinnahmen:                         |   |  | 1 402 948                     | 1 480 683                     | 1 434 607                       |   |
| <b>Überschuß:</b>                      |   |  | <b>200 000</b>                | <b>—</b>                      | <b>20 219</b>                   |   |

## 9. Finanz- und Steuerverwaltung.

| Finanz-<br>statistische<br>Kennziffer | Nr.<br>der<br>Haus-<br>halts-<br>stelle | Namentliche Bezeichnung<br>der Haushaltsstelle  | Ansatz<br>1942<br><i>R.M.</i> | Ansatz<br>1941<br><i>R.M.</i> | Rechnung<br>1940<br><i>R.M.</i> | Erläuterungen   |
|---------------------------------------|---|---|-------------------------------|-------------------------------|---------------------------------|---|
| <b>912 Allgemeine Rücklagen.</b>      |   |   |                               |                               |                                 |   |
| <b><u>Einnahmen.</u></b>              |   |   |                               |                               |                                 |   |
| <b>Fortdauernde Einnahmen.</b>        |   |   |                               |                               |                                 |   |
| <b>5. Zinseinnahmen.</b>              |   |   |                               |                               |                                 |   |
| 912 50                                |   | Zinsertrag der Betriebsmittelrücklage . . . . .   | 130 950                       | 100 000                       | 181 765                         |   |
| 912 51                                |   | Zinsertrag der Allg. Ausgleichsrücklage . . . . .   | 96 000                        | 88 530                        | 148 855                         |   |
| 912 52                                |   | Zinsertrag der Gesehlichen Tilgungsrücklage . . . . .   | 9 900                         | 4 950                         | 5 024                           |   |
| 912 53                                |   | Zinsertrag der Tilgungsrücklage für nicht ein-<br>gelöste ausgeloste Ablösungsanleihe . . . . .       | 3 350                         | 3 000                         | 4 576                           |   |
| 912 54                                |   | Zinsertrag der Tilgungsrücklage für nicht ein-<br>gelöste ausgeloste Stadtanleihe von 1926 . . . . .  | 500                           | 900                           | —                               |   |
| 912 55                                |   | Zinsertrag der Bürgschaftsicherungsrücklage . . . . .   | 19 200                        | 19 500                        | 19 354                          |   |
| 912 56                                |   | Zinsertrag der Rücklage zur Ausgestaltung der<br>Stadt . . . . .                                      | 61 600                        | 63 000                        | 64 148                          |   |
| 912 57                                |   | Zinsertrag der Zinsenrücklage für nicht ein-<br>gelöste ausgeloste Ablösungsanleihe . . . . .         | 1 950                         | 1 800                         | 2 722                           |   |
| 912 58                                |   | Zinsertrag der Zinsenrücklage für nicht eingelöste<br>Zinsscheine der Stadtanleihe von 1926 . . . . . | 250                           | 300                           | 455                             |   |
| 912 59                                |   | Zinsertrag der Sondertilgungsrücklage . . . . .   | 39 550                        | 41 700                        | 43 595                          |   |
| 912 60                                |   | Zinsertrag der Brandschadenrücklage . . . . .   | 25 400                        | 21 850                        | 12 569                          | Zu Nr. 912 60—912 62:<br>Mehreinnahmen wach-<br>sen den entsprechen-<br>den Nr. der Aus-<br>gaben zu.             |
| 912 61                                |   | Zinsertrag der Haftpflichtschadenrücklage . . . . .   | 11 700                        | 12 000                        | 7 676                           |   |
| 912 62                                |   | Zinsertrag der Prämienrücklage für verschiedene<br>Versicherungen . . . . .                           | 850                           | 1 000                         | 338                             |   |
| 912 63                                |   | Zinserträge von Rücklagen anderer Unter-<br>abschnitte gem. N.N. zu § 21 GemHWD. . . . .              | 757 760                       | —                             | —                               | Zu Nr. 912 63:<br>Siehe Sammelnachweis<br>3 Rücklagen.  |
| <b>7. Sonstige Einnahmen.</b>         |   |   |                               |                               |                                 |   |
| 912 70                                |   | Vom Sammelnachweis 5: Für Schadenversiche-<br>rungsbeiträge und von anderen:                          |                               |                               |                                 |   |
| 912 701                               |   | Brandschadenversicherung . . . . .  | 50 000                        | 40 000                        | 130 019                         | Zu Nr. 912 701—703:<br>Mehreinnahmen wach-<br>sen den Ausgaben bei<br>den Nr. 912 54 bis<br>912 56 und 912 58 zu. |
| 912 702                               |   | Haftpflichtversicherung . . . . .   | 20 000                        | 20 000                        | 6 359                           |   |
| 912 703                               |   | Prämienrücklage für verschiedene Versicherungen   | 10 000                        | 20 000                        | —                               |   |
| 912 71                                |   | Entnahme aus der Gesehlichen Tilgungsrücklage   | 5 000                         | 5 000                         | —                               | Zu Nr. 912 71—73:<br>Mehreinnahmen wach-<br>sen den Ausgaben bei<br>Nr. 912 41 zu.                                |
| 912 72                                |   | Entnahme aus der Tilgungsrücklage für nicht<br>eingelöste ausgeloste Ablösungsanleihe . . . . .       | 50 000                        | 50 000                        | —                               |   |
| 912 73                                |   | Entnahme aus der Tilgungsrücklage für nicht<br>eingelöste ausgeloste Stadtanleihe von 1926            | 20 000                        | 30 000                        | —                               |   |
| 912 74                                |   | Entnahme aus der Zinsenrücklage für nicht<br>eingelöste ausgeloste Ablösungsanleihe . . . . .         | 25 000                        | 25 000                        | —                               | Zu Nr. 912 74—75:<br>Mehreinnahmen wach-<br>sen den Ausgaben bei<br>Nr. 912 40 zu.                                |
| 912 75                                |   | Entnahme aus der Zinsenrücklage für nicht ein-<br>gelöste Zinsscheine der Stadtanleihe von 1926       | 10 000                        | 10 000                        | 1 901                           |   |
| —                                     |   | Weggefallene Nummern . . . . .  | —                             | —                             | 30 147                          |   |
| <b>Gesamteinnahmen:</b>               |   |   | <b>1 348 960</b>              | <b>558 530</b>                | <b>659 503</b>                  |   |
| <b>Darunter Erstattungen:</b>         |   |   | —                             | —                             | —                               |   |
| <b>Reineinnahmen:</b>                 |   |   | <b>1 348 960</b>              | <b>558 530</b>                | <b>659 503</b>                  |   |

## 9. Finanz- und Steuerverwaltung.

| Finanz-<br>statistische<br>Kennziffer | Nr.<br>der<br>Haus-<br>halts-<br>stelle | Namentliche Bezeichnung<br>der Haushaltsstelle   | Ansatz<br>1942<br><i>R.M.</i> | Ansatz<br>1941<br><i>R.M.</i> | Rechnung<br>1940<br><i>R.M.</i> | Erläuterungen  |
|---------------------------------------|---|--|-------------------------------|-------------------------------|---------------------------------|--|
| <b>Ausgaben.</b>                      |   |  |                               |                               |                                 |  |
| <b>Fortdauernde Ausgaben.</b>         |   |  |                               |                               |                                 |  |
| <b>4. Schuldendienst.</b>             |   |  |                               |                               |                                 |  |
| 912 40                                |   | Zinsen . . . . .   | 41 141                        | 61 126                        | 7 199                           | <b>Zu Nr. 912 40:</b><br>Siehe Nr. 912 74<br>bis 912 75 der Ein-<br>nahmen.<br><br><b>Zu Nr. 912 41:</b><br>Siehe Nr. 912 71<br>bis 912 73 der Ein-<br>nahmen. |
| 912 41                                |   | Tilgung . . . . .  | 75 000                        | 85 000                        | —                               |  |
| <b>5. Zuführungen an Rücklagen.</b>   |   |  |                               |                               |                                 |  |
| 912 50                                |   | Zinsertrag an die Bürgschaftsficherungsrücklage  | —                             | 19 500                        | 19 354                          | <b>Zu Nr. 912 53—912 58:</b><br>Siehe die entsprechen-<br>den Nummern der<br>Einnahmen.  |
| 912 51                                |   | Zinsertrag an die Rücklage zur Ausgestaltung<br>der Stadt . . . . .                    | —                             | 63 000                        | 64 148                          |  |
| 912 52                                |   | Zinsertrag an die Sondertilgungsrücklage . . .   | —                             | 26 524                        | 51 075                          |  |
| 912 53                                |   | Zinsertrag an die Brandschadenrücklage . . .   | 25 400                        | 21 850                        | 12 569                          |  |
| 912 54                                |   | Sonstige Zuführung an die Brandschadenrücklage   | 50 000                        | 40 000                        | 130 019                         |  |
| 912 55                                |   | Zinsertrag an die Haftpflichtschadenrücklage .   | 11 700                        | 12 000                        | 7 676                           |  |
| 912 56                                |   | Sonstige Zuführung an die Haftpflichtschaden-<br>rücklage . . . . .                    | 20 000                        | 20 000                        | 6 359                           |  |
| 912 57                                |   | Zinsertrag an die Prämienrücklage für verschie-<br>dene Versicherungen . . . . .       | 850                           | 1 000                         | 338                             |  |
| 912 58                                |   | Sonstige Zuführung an die Prämienrücklage für<br>verschiedene Versicherungen . . . . . | 10 000                        | 20 000                        | —                               |  |
| <b>6. Sonstige Ausgaben.</b>          |   |  |                               |                               |                                 |  |
| —                                     |   | Weggefallene Nummern . . . . .   | —                             | —                             | 354 826                         |  |
| <b>Gesamtausgaben:</b>                |   |  | <b>234 091</b>                | <b>370 000</b>                | <b>653 563</b>                  |  |
| Darunter Erstattungen:                |   |  | —                             | —                             | —                               |  |
| <b>Reinausgaben:</b>                  |   |  | <b>234 091</b>                | <b>370 000</b>                | <b>653 563</b>                  |  |
| Reineinnahmen:                        |   |  | 1 348 960                     | 558 530                       | 659 503                         |  |
| <b>überschuß:</b>                     |   |  | <b>1 114 869</b>              | <b>188 530</b>                | <b>5 940</b>                    |  |

## 9. Finanz- und Steuerverwaltung.

| Finanz-<br>statistische<br>Kennziffer   | Nr.<br>der<br>Haus-<br>halts-<br>stelle | Namentliche Bezeichnung<br>der Haushaltsstelle                 | Anfang<br>1942<br><i>R.M.</i> | Anfang<br>1941<br><i>R.M.</i> | Rechnung<br>1940<br><i>R.M.</i> | Erläuterungen |
|---|---|--|-------------------------------|-------------------------------|---------------------------------|---------------|
| <b>913 Nichtaufteilbarer Schuldendienst<br/>und nichtaufteilbare Zinseinnahmen.</b> |   |  |                               |                               |                                 |               |
| <b><u>Einnahmen.</u></b>  |   |  |                               |                               |                                 |               |
| <b>Fortdauernde Einnahmen.</b>  |   |  |                               |                               |                                 |               |
| <b>5. Zinsen.</b>   |   |  |                               |                               |                                 |               |
| 913 50  |   | Aus festgelegten Kassenbeständen . . . . .                     | 400 000                       | 375 000                       | 773 957                         |               |
| 913 51  |   | Aus Kontokorrent und sonstigen Forderungen                     | 30 000                        | 25 000                        | 35 055                          |               |
| —   |   | Weggefallene Nummern . . . . .                                 | —                             | 4 025                         | 5 891                           |               |
| <b>Gesamteinnahmen:</b>   |   |  | <b>430 000</b>                | <b>404 025</b>                | <b>814 903</b>                  |               |
| Darunter Erstattungen:  |   |  | —                             | —                             | —                               |               |
| <b>Reineinnahmen:</b>   |   |  | <b>430 000</b>                | <b>404 025</b>                | <b>814 903</b>                  |               |
| <b><u>Ausgaben.</u></b>   |   |  |                               |                               |                                 |               |
| <b>Fortdauernde Ausgaben.</b>   |   |  |                               |                               |                                 |               |
| <b>1. Sächliche Verwaltungsausgaben.</b>  |   |  |                               |                               |                                 |               |
| 913 10  |   | Ausgaben laut Sammelnachweis:                                  |                               |                               |                                 |               |
| 913 100   |   | Nr. 4 Geschäftsbedürfnisse . . . . .                           | 2 000                         | 2 900                         | 1 856                           |               |
| 913 11  |   | Sonstige sächliche Verwaltungsausgaben . . .                   | 2 500                         | 8 000                         | 7 324                           |               |
| <b>4. Schuldendienst.</b>   |   |  |                               |                               |                                 |               |
| 913 40  |   | Zinsen . . . . .   | 140 790                       | 148 687                       | 167 529                         |               |
| 913 41  |   | Tilgung . . . . .  | 112 130                       | 163 452                       | 658 440                         |               |
| 913 42  |   | Zinsen aus Kontokorrent- und sonstigen Ein-<br>lagen . . . . . | 15 000                        | 30 000                        | 22 256                          |               |
| 913 43  |   | Ankauf von Ablösungsanleihe-Neubesitz . . .                    | 500                           | 150                           | 4                               |               |
| <b>Gesamtausgaben:</b>  |   |  | <b>272 920</b>                | <b>353 189</b>                | <b>857 409</b>                  |               |
| Darunter Erstattungen:  |   |  | —                             | —                             | —                               |               |
| <b>Reinausgaben:</b>  |   |  | <b>272 920</b>                | <b>353 189</b>                | <b>857 409</b>                  |               |
| <b>Reineinnahmen:</b>   |   |  | <b>430 000</b>                | <b>404 025</b>                | <b>814 903</b>                  |               |
| <b>Überschuß:</b>   |   |  | <b>157 080</b>                | <b>50 836</b>                 | <b>— 42 506</b>                 |               |

## 9. Finanz- und Steuerverwaltung.

| Finanz-<br>statistische<br>Kennziffer        | Nr.<br>der<br>Haus-<br>halts-<br>stelle | Namentliche Bezeichnung<br>der Haushaltsstelle  | Ansatz<br>1942<br><i>R.M.</i> | Ansatz<br>1941<br><i>R.M.</i> | Rechnung<br>1940<br><i>R.M.</i> | Erläuterungen   |  |
|--|---|---|-------------------------------|-------------------------------|---------------------------------|---|--|
| <b>920 Allgemeines Grundvermögen.</b>        |   |   |                               |                               |                                 |   |  |
| <b>Einnahmen.</b>                            |   |   |                               |                               |                                 |   |  |
| <b>Fortdauernde Einnahmen.</b>               |   |   |                               |                               |                                 |   |  |
| <b>2. Miete, Pacht.</b>                      |   |   |                               |                               |                                 |   |  |
| 920 20                                       |   | Mieten für eigene Häuser . . . . .  | 3 481 200                     | 3 436 000                     | 3 505 722                       | <b>Zu Nr. 920 20:</b><br>Darunter von Haus-<br>haltsstelle<br>450 31 I 7 314 RM<br><br><b>Zu Nr. 920 21:</b><br>Darunter von Haus-<br>haltsstellen<br>028 11 8 700 RM<br>030 11 67 786 RM<br>041 31 1 996 RM<br>131 31 150 RM<br>210 31 180 RM<br>330 31 4 288 RM<br>550 32 479 RM<br>560 31 1 630 RM<br>570 31 1 860 RM<br>650 33 2 938 RM<br>7104 39 840 RM<br>7107 31 111 RM<br>7113 32 2 772 RM<br>93 810 RM<br><br><b>Zu Nr. 920 21:</b><br>Darunter von Haus-<br>haltsstellen<br>131 31 50 RM<br>210 31 475 RM<br>230 31 30 RM<br>471 31 20 RM<br>520 31 1 974 RM<br>550 32 722 RM<br>570 31 740 RM<br>660 37 6 764 RM<br>680 31 25 RM<br>7101 34 80 RM<br>7104 39 1 386 RM<br>7105 36 100 RM<br>7105 39 30 RM<br>7107 31 936 RM<br>7113 32 2 589 RM<br>15 921 RM<br><br><b>Zu Nr. 920 35:</b><br>Von Haushaltsstellen<br>853 40 20 685 RM<br>853 41 4 725 RM<br>853 50 45 000 RM |  |
| 920 21                                       |   | Erstattung von Unkosten für Überlassung von<br>Diensträumen an andere Verwaltungszweige   | <i>93 810</i>                 | 89 706                        | 89 076                          |   |  |
| 920 22                                       |   | Mieten für Volkswohnungen usw. . . . .  | 180 000                       | 179 000                       | 184 192                         |   |  |
| 920 23                                       |   | Pachten . . . . .   | 200 000                       | 203 973                       | 211 065                         |   |  |
| 920 24                                       |   | Erstattung von Unkosten für Überlassung von<br>Grundstücken an andere Verwaltungszweige   | <i>15 921</i>                 | 16 027                        | 15 967                          |   |  |
| 920 25                                       |   | Jagdpachtgelder . . . . .   | 300                           | 300                           | 5 237                           |   |  |
| 920 26                                       |   | Fischereipacht . . . . .  | 650                           | 650                           | 659                             |   |  |
| <b>3. Andere Einnahmen aus dem Betriebe.</b> |   |   |                               |                               |                                 |   |  |
| 920 30                                       |   | Erfahleistung anteiliger Gebäude-Unterhal-<br>tungskosten, Brandschadenvergütungen . . .  | 11 000                        | 11 000                        | 1 979                           |   |  |
| 920 31                                       |   | Erfahleistung von Heizungs-, Beleuchtungs- und<br>Wasserkosten . . . . .  | 3 000                         | 3 000                         | 2 739                           |   |  |
| 920 32                                       |   | Benutzungsentgelte aus den städtischen Wäsche-<br>reien . . . . .   | 6 000                         | 5 500                         | 6 635                           |   |  |
| 920 33                                       |   | Turmbesteigungsgelder . . . . .   | 50                            | 500                           | —                               |   |  |
| 920 34                                       |   | Erfahleistung von Eisenbahnanschluß-Gebühren<br>und anteiligen Gleisaußerbesserungskosten . .   | 900                           | 900                           | 941                             |   |  |
| 920 35                                       |   | Von Unterabschnitt 853 Gaststätten: Erstattung<br>der Anteile am Schuldendienst und an der<br>Zuführung zur gesetzlichen Tilgungsrücklage | <i>70 410</i>                 | —                             | —                               |   |  |
| <b>4. Zuweisungen.</b>                       |   |   |                               |                               |                                 |   |  |
| 920 40                                       |   | Erfahleistung für Luftschutzausgaben . . . . .  | 9 000                         | —                             | 5 627                           |   |  |
| <b>5. Zinsen.</b>                            |   |   |                               |                               |                                 |   |  |
| 920 50                                       |   | Zinsen von Kaufpreisen, Restkaufpreisen usw. .  | 49 500                        | 55 000                        | 62 961                          |   |  |
| 920 51                                       |   | Zinsen aus dem Geldstock des allgemeinen<br>Grundvermögens . . . . .  | 80 000                        | 20 000                        | 66 021                          |   |  |
| 920 52                                       |   | Zinsertrag der Erweiterungsrücklage der<br>Wohnungsverwaltung . . . . .   | —                             | 2 300                         | —                               |   |  |
| 920 53                                       |   | Darlehnszinsen usw. aus stadteigenen Klein-<br>siedlungen . . . . .   | 53 000                        | 53 000                        | 140 399                         |   |  |
| 920 54                                       |   | Darlehnszinsen usw. aus Erbbaufleinsiedlungen   | 150 000                       | 150 000                       | 87 269                          |   |  |
| <b>6. Regelmäßige Tilgung.</b>               |   |   |                               |                               |                                 |   |  |
| 920 60                                       |   | Abtragung von Kaufpreisresten : . . . . .   | 100 000                       | 100 000                       | 4 339                           |   |  |
| <b>7. Sonstige Einnahmen.</b>                |   |   |                               |                               |                                 |   |  |
| 920 70                                       |   | Steuerrückerlaf usw. . . . .  | 5 000                         | 2 500                         | 66 761                          |   |  |
| 920 71                                       |   | Erfahleistung von Straßen- und Kanalbau-<br>kosten . . . . .  | 10 000                        | 10 000                        | 4 237                           |   |  |
| 920 72                                       |   | Vermischte Einnahmen . . . . .  | 11 500                        | 11 500                        | 10 088                          |   |  |
| —  |   | Weggefallene Nummern . . . . .  | —                             | —                             | 144 778                         |   |  |
| <b>Gesamteinnahmen:</b>                      |   |   | <b>4 531 241</b>              | <b>4 350 856</b>              | <b>4 616 692</b>                |   |  |
| Darunter Erstattungen:                       |   |   | 180 141                       | 110 053                       | 151 049                         |   |  |
| <b>Reineinnahmen:</b>                        |   |   | <b>4 351 100</b>              | <b>4 240 803</b>              | <b>4 465 643</b>                |   |  |

## 9. Finanz- und Steuerverwaltung.

| Finanz-<br>statistische<br>Kennziffer       | Nr.<br>der<br>Haushalts-<br>stelle | Namentliche Bezeichnung<br>der Haushaltsstelle   | Ansatz<br>1942<br><i>R.M.</i> | Ansatz<br>1941<br><i>R.M.</i> | Rechnung<br>1940<br><i>R.M.</i> | Erläuterungen |
|---|------------------------------------|--|-------------------------------|-------------------------------|---------------------------------|---------------|
| <b>Ausgaben.</b>                            |                                    |  |                               |                               |                                 |               |
| <b>Fortdauernde Ausgaben.</b>               |                                    |  |                               |                               |                                 |               |
| <b>3. Sächliche Zweckausgaben.</b>          |                                    |  |                               |                               |                                 |               |
| 920 30                                      |                                    | Ausgaben laut Sammelnachweis:  |                               |                               |                                 |               |
| 920 301                                     |                                    | Nr. 5 Schadenersicherungsbeiträge . . . . .  | 26 725                        | 26 500                        | 25 720                          |               |
| 920 302                                     |                                    | Nr. 6 Unterhaltung der Gebäude und des Inventars . . . . .   | 300 000                       | 440 000                       | 403 678                         |               |
| 920 303                                     |                                    | Nr. 7 Heizung . . . . .  | 178 450                       | 134 600                       | 253 973                         |               |
| 920 304                                     |                                    | Nr. 8 Luftschuß . . . . .  | 166 410                       | 128 230                       | 167 911                         |               |
| 920 31                                      |                                    | Wasser, Strom, Reinigung . . . . .   | 315 740                       | 320 000                       | 305 948                         |               |
| 920 32                                      |                                    | Unterhaltung und Einfriedigung unbebauter Grundstücke, Beaufsichtigung von Pachtflächen, Unkrautbekämpfung im Rheinvorland usw., Reklameschilder . . . . . | 9 500                         | 9 500                         | 8 957                           |               |
| 920 33                                      |                                    | Eisenbahnanschluß-Gebühren sowie Ausbesserung von Gleisanschlüssen . . . . .   | 4 000                         | 4 000                         | 3 217                           |               |
| 920 34                                      |                                    | Fortschreibungs- und Vermessungskosten, Grundbuch- und Katastergebühren, Beschaffung von Karten und Plänen . . . . .                                       | 5 000                         | 7 000                         | 1 806                           |               |
| 920 35                                      |                                    | Ummietungs- und Räumungskosten, Aufwuchsentschädigungen, Entschädigung für vorzeitige Pachtaufgabe, Rückzahlung von Pachtbeträgen . . . . .                | 3 000                         | 3 000                         | 3 781                           |               |
| 920 36                                      |                                    | Prozeß- und Zwangsbeitreibungskosten . . . . .   | 5 000                         | 5 000                         | 3 143                           |               |
| 920 37                                      |                                    | Pachten und Mieten . . . . .   | 5 510                         | 1 250                         | 8 672                           |               |
| 920 38                                      |                                    | Betriebskosten der Feindofierungsanlagen, Wäschereiputzmaterialien . . . . .   | 2 325                         | 2 325                         | 295                             |               |
| <b>4. Schuldendienst.</b>                   |                                    |  |                               |                               |                                 |               |
| <b>Grundstücksverwaltung.</b>               |                                    |  |                               |                               |                                 |               |
| 920 400                                     |                                    | Zinsen . . . . .   | 202 761                       | 180 091                       | 190 315                         |               |
| 920 401                                     |                                    | Tilgung . . . . .  | 620 390                       | 650 455                       | 696 140                         |               |
| <b>Wohnungsverwaltung.</b>                  |                                    |  |                               |                               |                                 |               |
| <b>Allgemeine Wohnbauten.</b>               |                                    |  |                               |                               |                                 |               |
| <b>Außere Schulden:</b>                     |                                    |  |                               |                               |                                 |               |
| 920 410                                     |                                    | Zinsen . . . . .   | 860 986                       | 900 950                       | 922 732                         |               |
| 920 411                                     |                                    | Tilgung . . . . .  | 575 233                       | 557 080                       | 535 555                         |               |
| <b>Innere Schulden:</b>                     |                                    |  |                               |                               |                                 |               |
| 920 420                                     |                                    | Zinsen . . . . .   | 629                           | 723                           | 729                             |               |
| 920 421                                     |                                    | Tilgung . . . . .  | 520                           | 517                           | 488                             |               |
| <b>Kleinsiedlungen usw.</b>                 |                                    |  |                               |                               |                                 |               |
| <b>Außere Schulden:</b>                     |                                    |  |                               |                               |                                 |               |
| 920 430                                     |                                    | Zinsen . . . . .   | 56 789                        | 57 350                        | 57 763                          |               |
| 920 431                                     |                                    | Tilgung . . . . .  | 18 386                        | 17 778                        | 21 496                          |               |
| <b>Innere Schulden (Stiftungsvermögen):</b> |                                    |  |                               |                               |                                 |               |
| 920 440                                     |                                    | Zinsen . . . . .   | 19 712                        | 19 946                        | 20 170                          |               |
| 920 441                                     |                                    | Tilgung . . . . .  | 5 539                         | 5 304                         | 5 079                           |               |
| <b>Für das Siedlungsvorhaben 1935</b>       |                                    |  |                               |                               |                                 |               |
| <b>I. Abschnitt.</b>                        |                                    |  |                               |                               |                                 |               |
| 920 450                                     |                                    | Zinsen . . . . .   | 21 552                        | 21 825                        | 22 087                          |               |
| 920 451                                     |                                    | Tilgung . . . . .  | 7 044                         | 6 771                         | 6 508                           |               |
| <b>Volkswohnungen</b>                       |                                    |  |                               |                               |                                 |               |
| 920 460                                     |                                    | Zinsen . . . . .   | 41 806                        | 42 873                        | 43 895                          |               |
| 920 461                                     |                                    | Tilgung . . . . .  | 25 343                        | 24 285                        | 23 271                          |               |
| Zu übertragen:                              |                                    |  | 3 478 350                     | 3 567 353                     | 3 733 329                       |               |

Zu Nr. 920 31:  
Darunter an Haus-  
haltsstelle 7102 30 46 RM



## 9. Finanz- und Steuerverwaltung.

| Finanz-<br>statistische<br>Kennziffer | Nr.<br>der<br>Haus-<br>halts-<br>stelle | Namentliche Bezeichnung<br>der Haushaltsstelle   | Anjah<br>1942<br><i>R.M.</i> | Anjah<br>1941<br><i>R.M.</i> | Rechnung<br>1940<br><i>R.M.</i> | Erläuterungen  |
|---------------------------------------|---|--|------------------------------|------------------------------|---------------------------------|--|
|                                       |   | Übertrag:  | 3 478 350                    | 3 567 353                    | 3 733 329                       |  |
|                                       |   | 5. Zuführungen an Rücklagen.   |                              |                              |                                 |  |
| 920 50                                |   | Ertrag an die Erweiterungsrücklage der Woh-<br>nungsverwaltung . . . . .   | —                            | 2 300                        | —                               | Zu Nr. 920 50:<br>Siehe Nr. 920 52 der<br>Einnahmen.   |
| 920 51                                |   | An die gesetzliche Tilgungsrücklage . . . . .  | 230 000                      | 150 000                      | —                               |  |
| 920 52                                |   | An die Hausinstandsetzungsrücklage . . . . .   | 140 000                      | —                            | —                               |  |
|                                       |   | 6. Sonstige Ausgaben.  |                              |                              |                                 |  |
| 920 60                                |   | Steuern und Abgaben . . . . .  | 783 000                      | 855 000                      | 892 347                         |  |
| 920 61                                |   | Betriebs- und Verwaltungskosten sowie Steuern<br>für vorstädtische Kleinsiedlungen sowie Ver-<br>wendung der Überschüsse aus den Vorjahren | 1 250                        | 18 800                       | 55 000                          | Zu Nr. 920 61:<br>Die nicht verwendeten<br>Beträge sind über-<br>tragbar.<br>Hierzu noch 1 250 RM<br>im Sammelnachweis<br>Nr. 5. |
| 920 62                                |   | Zuwendungen an Mieter aus besonderen<br>Anlässen . . . . .   | 300                          | 300                          | 116                             |  |
| 920 63                                |   | Stundungs- und Verzugskosten . . . . .   | 3 000                        | 5 800                        | 647                             |  |
| 920 64                                |   | Straßen- und Kanalausbau . . . . .   | 50 000                       | 1 000                        | 1 000                           |  |
| 920 65                                |   | Vermischte Ausgaben . . . . .  | 1 500                        | 1 500                        | 16                              |  |
| —                                     |   | Weggefallene Nummern . . . . .   | —                            | 475                          | 159 491                         |  |
|                                       |   | Summe der fortdauernden Ausgaben:  | 4 687 400                    | 4 602 528                    | 4 841 946                       |  |
|                                       |   | Einmalige Ausgaben.  |                              |                              |                                 |  |
| 920 80                                |   | Ankauf von Grundstücken, Kaufpreise und<br>Grunderwerbskosten . . . . .  | 500 000                      | 1 000 000                    | 3 050 000                       |  |
| 920 81                                |   | Wertverbesserungen an Grundstücken (Umbau-<br>ten), Straßenausbau usw. . . . .   | 1 000                        | 1 000                        | 1 000                           |  |
| —                                     |   | Weggefallene Nummern . . . . .   | —                            | —                            | 9 916                           |  |
|                                       |   | Summe der einmaligen Ausgaben:   | 501 000                      | 1 001 000                    | 3 060 916                       |  |
|                                       |   | Gesamtausgaben:  | 5 188 400                    | 5 603 528                    | 7 902 862                       |  |
|                                       |   | Darunter Erstattungen:   | 180 141                      | 110 053                      | 151 049                         |  |
|                                       |   | Reinausgaben:  | 5 008 259                    | 5 493 475                    | 7 751 813                       |  |
|                                       |   | Reineinnahmen:   | 4 351 100                    | 4 240 803                    | 4 465 643                       |  |
|                                       |   | Zufußbedarf:   | 657 159                      | 1 252 672                    | 3 286 170                       |  |

### 930 Allgemeine Stiftungen.

|        |  | <u>Einnahmen.</u>                      |        |        |        |   |
|--------|--|--|--------|--------|--------|---|
|        |  | Fortdauernde Einnahmen.                |        |        |        |   |
|        |  | 5. Zinsen.                             |        |        |        |   |
| 930 50 |  | Für Leibrentenzahlungen . . . . .      | 5 547  | 5 917  | 5 698  | Zu Nr. 930 51:<br>Reineinnahmen nach-<br>sen den Ausgaben bei<br>Nr. 930 60 zu. |
| 930 51 |  | Aus der Weidenhaupt-Stiftung . . . . . | 97     | 84     | 81     |   |
|        |  | Gesamteinnahmen:                       | 5 644  | 6 001  | 5 779  |   |
|        |  | Darunter Erstattungen:                 | —      | —      | —      |   |
|        |  | Reineinnahmen:                         | 5 644  | 6 001  | 5 779  |   |
|        |  | <u>Ausgaben.</u>                       |        |        |        |   |
|        |  | Fortdauernde Ausgaben.                 |        |        |        |   |
|        |  | 3. Sächliche Zweckausgaben.            |        |        |        |   |
| 930 31 |  | Leibrenten . . . . .                   | 30 130 | 30 530 | 30 530 | Zu Nr. 930 60<br>Siehe Nr. 930 51 der<br>Einnahmen.                             |
|        |  | 6. Sonstige Ausgaben.                  |        |        |        |   |
| 930 60 |  | An das Stiftungsvermögen . . . . .     | 97     | 84     | 81     |   |
| 930 61 |  | Vermischte Ausgaben . . . . .          | 17     | 17     | —      |   |
|        |  | Gesamtausgaben:                        | 30 244 | 30 631 | 30 611 |   |
|        |  | Darunter Erstattungen:                 | —      | —      | —      |   |
|        |  | Reinausgaben:                          | 30 244 | 30 631 | 30 611 |   |
|        |  | Reineinnahmen:                         | 5 644  | 6 001  | 5 779  |   |
|        |  | Zufußbedarf:                           | 24 600 | 24 630 | 24 832 |   |

## 9. Finanz- und Steuerverwaltung.

| Finanz-<br>statistische<br>Kennziffer | Nr.<br>der<br>Haus-<br>halts-<br>stelle | Namentliche Bezeichnung<br>der Haushaltsstelle  | Ansatz<br>1942<br><i>R.M.</i> | Ansatz<br>1941<br><i>R.M.</i> | Rechnung<br>1940<br><i>R.M.</i> | Erläuterungen   |
|---------------------------------------|---|---|-------------------------------|-------------------------------|---------------------------------|---|
| <b>931 Wilhelm-Schiffer-Stiftung.</b> |   |   |                               |                               |                                 |   |
| <b><u>Einnahmen.</u></b>              |   |   |                               |                               |                                 |   |
| <b>Fortdauernde Einnahmen.</b>        |   |   |                               |                               |                                 |   |
| <b>2. Miete, Pacht.</b>               |   |   |                               |                               |                                 |   |
| 931 20                                |   | Mieten usw. . . . .   | 12 000                        | 12 000                        | 12 336                          |   |
| 931 21                                |   | Pächten . . . . .   | 900                           | 900                           | 1 631                           | Zu Nr. 931 21:<br>Darunter 550 RM von<br>Haushaltsstelle 620 31.                      |
| <b>5. Zinsen.</b>                     |   |   |                               |                               |                                 |   |
| 931 50                                |   | Zinsertrag des Stiftungsvermögens . . . . .   | 4 371                         | 4 050                         | 3 854                           |   |
| <b>7. Sonstige Einnahmen.</b>         |   |   |                               |                               |                                 |   |
| 931 70                                |   | Bermischte Einnahmen . . . . .  | 50                            | 50                            | —                               |   |
| <b>Gesamteinnahmen:</b>               |   |   | <b>17 321</b>                 | <b>17 000</b>                 | <b>17 821</b>                   |   |
| Darunter Erstattungen:                |   |   | 550                           | 550                           | —                               |   |
| <b>Reineinnahmen:</b>                 |   |   | <b>16 771</b>                 | <b>16 450</b>                 | <b>17 821</b>                   |   |
| <b><u>Ausgaben.</u></b>               |   |   |                               |                               |                                 |   |
| <b>Fortdauernde Ausgaben.</b>         |   |   |                               |                               |                                 |   |
| <b>3. Sächliche Zweckausgaben.</b>    |   |   |                               |                               |                                 |   |
| Ausgaben laut Sammelnachweis:         |   |   |                               |                               |                                 |   |
| 931 30                                |   | Nr. 5 Schadenversicherungsbeiträge . . . . .  | 235                           | 235                           | 235                             |   |
| 931 302                               |   | Nr. 6 Unterhaltung der Gebäude und des<br>Inventars . . . . .   | 2 500                         | 2 500                         | 2 479                           |   |
| 931 304                               |   | Nr. 8 Luftschutz . . . . .  | 200                           | 500                           | 685                             |   |
| 931 31                                |   | Beleuchtung, Reinigung, Wasserverbrauch . . . . .   | 1 750                         | 1 750                         | 1 557                           |   |
| 931 32                                |   | An Unterabschnitt 903 Verwaltung des all-<br>gemeinen Grundvermögens: Verwaltungs-<br>kostenanteile und Erstattung anteiliger Ver-<br>walterlöhne . . . . . | 1 350                         | 1 350                         | 1 350                           | Zu Nr. 931 32:<br>An Haushaltsstellen<br>903 30 1 000 RM<br>903 31 350 RM             |
| <b>6. Sonstige Ausgaben.</b>          |   |   |                               |                               |                                 |   |
| 931 60                                |   | Steuern und Abgaben . . . . .   | 6 200                         | 6 200                         | 6 151                           |   |
| 931 61                                |   | Zur Vermögensanlage . . . . .   | 5 036                         | 4 415                         | 5 364                           | Zu Nr. 931 61:<br>Der etwaige Überschuf<br>ist dem Stiftungsver-<br>mögen zuzuführen. |
| 931 62                                |   | Bermischte Ausgaben . . . . .   | 50                            | 50                            | —                               |   |
| <b>Gesamtausgaben:</b>                |   |   | <b>17 321</b>                 | <b>17 000</b>                 | <b>17 821</b>                   |   |
| Darunter Erstattungen:                |   |   | 550                           | 550                           | —                               |   |
| <b>Reinausgaben:</b>                  |   |   | <b>16 771</b>                 | <b>16 450</b>                 | <b>17 821</b>                   |   |
| <b>Reineinnahmen:</b>                 |   |   | <b>16 771</b>                 | <b>16 450</b>                 | <b>17 821</b>                   |   |
| <b>Gleicht sich aus</b>               |   |   | —                             | —                             | —                               |   |

## 9. Finanz- und Steuerverwaltung.

| Finanz-<br>statistische<br>Kennziffer        | Nr.<br>der<br>Haus-<br>halts-<br>stelle | Namentliche Bezeichnung<br>der Haushaltsstelle   | Ansatz<br>1942<br><i>R.M.</i> | Ansatz<br>1941<br><i>R.M.</i> | Rechnung<br>1940<br><i>R.M.</i> | Erläuterungen |
|--|---|--|-------------------------------|-------------------------------|---------------------------------|---------------|
| <b>932 Aders'sche Wohnungstiftung.</b>       |   |  |                               |                               |                                 |               |
| <b><u>Einnahmen.</u></b>                     |   |  |                               |                               |                                 |               |
| <b>Fortdauernde Einnahmen.</b>               |   |  |                               |                               |                                 |               |
| <b>2. Miete, Pacht.</b>                      |   |  |                               |                               |                                 |               |
| 932 20                                       |   | Mieten . . . . .   | 225 000                       | 225 000                       | 225 770                         |               |
| 932 21                                       |   | Pächten . . . . .  | 50                            | 100                           | —                               |               |
| <b>3. Andere Einnahmen aus dem Betriebe.</b> |   |  |                               |                               |                                 |               |
| 932 30                                       |   | Erstattung von Steuern . . . . .   | 50                            | 50                            | 77                              |               |
| <b>4. Zuweisungen.</b>                       |   |  |                               |                               |                                 |               |
| 932 40                                       |   | Ersatzleistung von Luftschutzausgaben . . . . .  | 600                           | —                             | 637                             |               |
| <b>5. Zinsen.</b>                            |   |  |                               |                               |                                 |               |
| 932 50                                       |   | Zinsertrag des Stiftungsvermögens . . . . .  | 10 748                        | 6 750                         | 3 726                           |               |
| <b>7. Sonstige Einnahmen.</b>                |   |  |                               |                               |                                 |               |
| 932 70                                       |   | Bermischte Einnahmen . . . . .   | 100                           | 100                           | 644                             |               |
| <b>Gesamteinnahmen:</b>                      |   |  | <b>236 548</b>                | <b>232 000</b>                | <b>230 854</b>                  |               |
| Darunter Erstattungen:                       |   |  | —                             | —                             | —                               |               |
| <b>Reineinnahmen:</b>                        |   |  | <b>236 548</b>                | <b>232 000</b>                | <b>230 854</b>                  |               |
| <b><u>Ausgaben.</u></b>                      |   |  |                               |                               |                                 |               |
| <b>Fortdauernde Ausgaben.</b>                |   |  |                               |                               |                                 |               |
| <b>3. Sächliche Zweckausgaben.</b>           |   |  |                               |                               |                                 |               |
| 932 30                                       |   | Ausgaben laut Sammelnachweis:  |                               |                               |                                 |               |
| 932 301                                      |   | Nr. 5 Schadenersicherungsbeiträge . . . . .  | 857                           | 820                           | 820                             |               |
| 932 302                                      |   | Nr. 6 Unterhaltung der Gebäude und des Inventars . . . . .   | 41 500                        | 41 500                        | 24 270                          |               |
| 932 304                                      |   | Nr. 8 Luftschutz . . . . .   | 200                           | 4 500                         | 7 571                           |               |
| 932 31                                       |   | Beleuchtung, Reinigung, Wasserverbrauch . . . . .  | 22 000                        | 20 000                        | 19 944                          |               |
| 932 32                                       |   | Zuwendungen an Mieter aus besonderen Anlässen . . . . .  | 200                           | 200                           | —                               |               |
| 932 33                                       |   | An Unterabschnitt 903 Verwaltung des allgemeinen Grundvermögens: Verwaltungs-<br>kostenanteile und Erstattung anteiliger Ver-<br>walterlöhne . . . . . | 17 000                        | 17 000                        | 17 000                          |               |
| <b>4. Schuldendienst.</b>                    |   |  |                               |                               |                                 |               |
| 932 40                                       |   | Zinsen . . . . .   | 30 229                        | 31 101                        | 31 470                          |               |
| 932 41                                       |   | Tilgung . . . . .  | 21 037                        | 20 610                        | 20 129                          |               |
| <b>6. Sonstige Ausgaben.</b>                 |   |  |                               |                               |                                 |               |
| 932 60                                       |   | Steuern und Abgaben . . . . .  | 37 000                        | 37 000                        | 33 430                          |               |
| 932 61                                       |   | Zur Vermögensanlage . . . . .  | 66 375                        | 59 119                        | 76 130                          |               |
| 932 62                                       |   | Bermischte Ausgaben . . . . .  | 150                           | 150                           | 90                              |               |
| <b>Gesamtausgaben:</b>                       |   |  | <b>236 548</b>                | <b>232 000</b>                | <b>230 854</b>                  |               |
| Darunter Erstattungen:                       |   |  | —                             | —                             | —                               |               |
| <b>Reinausgaben:</b>                         |   |  | <b>236 548</b>                | <b>232 000</b>                | <b>230 854</b>                  |               |
| <b>Reineinnahmen:</b>                        |   |  | <b>236 548</b>                | <b>232 000</b>                | <b>230 854</b>                  |               |
| <b>Gleicht sich aus</b>                      |   |  | —                             | —                             | —                               |               |

Zu Nr. 932 33:  
An Haushaltsstellen  
903 30 12 000 RM  
903 31 5 000 RM

Zu Nr. 932 61:  
Der etwaige Überschuß  
ist dem Stiftungsver-  
mögen zuzuführen.

## 9. Finanz- und Steuerverwaltung.

| Finanz-<br>statistische<br>Kennziffer | Nr.<br>der<br>Haus-<br>halts-<br>stelle | Namentliche Bezeichnung<br>der Haushaltsstelle  | Aufsah<br>1942<br><i>R.M.</i> | Aufsah<br>1941<br><i>R.M.</i> | Rechnung<br>1940<br><i>R.M.</i> | Erläuterungen  |  |
|---------------------------------------|---|---|-------------------------------|-------------------------------|---------------------------------|--|--|
| <b>933 Ledigenheim.</b>               |   |   |                               |                               |                                 |  |  |
| <b>Einnahmen.</b>                     |   |   |                               |                               |                                 |  |  |
| <b>Fortdauernde Einnahmen.</b>        |   |   |                               |                               |                                 |  |  |
| 2. Miete, Pacht.                      |   |   |                               |                               |                                 |  |  |
| 933 20                                |   | Mieten . . . . .  | 50 000                        | 50 000                        | 45 327                          | Zu Nr. 933 20:<br>Darunter von Haus-<br>haltsstellen<br>030 11      2 394 RM<br>390 31      2 310 RM |  |
| 3. Andere Einnahmen aus dem Betriebe. |   |   |                               |                               |                                 |  |  |
| 933 30                                |   | Ruhegeldbeiträge der Arbeiter . . . . .   | 200                           | 200                           | 234                             |  |  |
| 933 31                                |   | Erstattung von Fernspreckgebühren . . . . .   | 50                            | 50                            | 42                              |  |  |
| 933 32                                |   | Verkaufte Badefarten . . . . .  | 200                           | 200                           | 220                             |  |  |
| 5. Zinsen.                            |   |   |                               |                               |                                 |  |  |
| 933 50                                |   | Zinsen a. d. Wilh.-Auguste-Viktoria-Stiftung . . . . .  | 3 480                         | 3 375                         | 3 292                           |  |  |
| 7. Sonstige Einnahmen.                |   |   |                               |                               |                                 |  |  |
| 933 70                                |   | Aus dem Stiftungsvermögen zur Deckung des<br>Zehlbedarfs . . . . .  | 1 481                         | 1 357                         | —                               |  |  |
| 933 71                                |   | Vermischte Einnahmen . . . . .  | 50                            | 50                            | 61                              |  |  |
| <b>Gesamteinnahmen:</b>               |   |   | <b>55 461</b>                 | <b>55 232</b>                 | <b>49 176</b>                   |  |  |
| Darunter Erstattungen:                |   |   | 4 704                         | 6 061                         | 4 297                           |  |  |
| <b>Reineinnahmen:</b>                 |   |   | <b>50 757</b>                 | <b>49 171</b>                 | <b>44 879</b>                   |  |  |
| <b>Ausgaben.</b>                      |   |   |                               |                               |                                 |  |  |
| <b>Fortdauernde Ausgaben.</b>         |   |   |                               |                               |                                 |  |  |
| 2. Persönliche Zweckausgaben.         |   |   |                               |                               |                                 |  |  |
| 933 23                                |   | Bergütungen der Angestellten . . . . .  | 4 120                         | 4 100                         | 5 084                           |  |  |
| 933 24                                |   | Verorgungsaufwand für Angestellte und deren<br>Hinterbliebene . . . . .                                     | 235                           | 220                           | 214                             |  |  |
| 933 26                                |   | Löhne der Arbeiter . . . . .  | 21 716                        | 21 380                        | 20 918                          |  |  |
| 933 27                                |   | Verorgungsaufwand für Arbeiter und deren<br>Hinterbliebene . . . . .  | 2 258                         | 2 090                         | 1 673                           |  |  |
| 3. Sächliche Zweckausgaben.           |   |   |                               |                               |                                 |  |  |
| Ausgaben laut Sammelnachweis:         |   |   |                               |                               |                                 |  |  |
| 933 300                               |   | Nr. 4 Geschäftsbedürfnisse . . . . .  | 110                           | 450                           | 57                              |  |  |
| 933 301                               |   | Nr. 5 Schadenversicherungsbeiträge . . . . .  | 300                           | 300                           | 300                             |  |  |
| 933 302                               |   | Nr. 6 Unterhaltung der Gebäude und des<br>Inventars . . . . .   | 5 045                         | 5 045                         | 3 142                           |  |  |
| 933 303                               |   | Nr. 7 Heizung . . . . .   | 5 100                         | 5 050                         | 5 739                           |  |  |
| 933 304                               |   | Nr. 8 Luftschutz . . . . .  | 1 510                         | 500                           | —                               |  |  |
| 933 306                               |   | Nr. 10 Beschaffung von Inventar . . . . .   | 1 000                         | 2 000                         | 575                             |  |  |
| 933 32                                |   | Beleuchtung, Reinigung, Wasserverbrauch . . . . .   | 6 600                         | 6 600                         | 5 979                           |  |  |
| 933 33                                |   | An Haushaltsstelle 903 30: Verwaltungskosten-<br>anteil . . . . .   | 950                           | 950                           | 950                             |  |  |
| 933 34                                |   | Anteile an den Verwaltungskosten der Zusah-<br>versorgungskasse und der Betriebsfranken-<br>kasse . . . . . | 167                           | 183                           | 60                              | Zu Nr. 933 34:<br>An Haushaltsstellen<br>000 12      52 RM<br>062 10      115 RM                     |  |
| 933 35                                |   | An Haushaltsstelle 690 32: Erstattung von Ver-<br>waltungskosten . . . . .                                  | 510                           | 550                           | 550                             |  |  |
| 4. Schuldendienst.                    |   |   |                               |                               |                                 |  |  |
| 933 40                                |   | Zinsen . . . . .  | 790                           | 754                           | 705                             |  |  |
| 933 41                                |   | Tilgung . . . . .   | 950                           | 960                           | 960                             |  |  |
| 6. Sonstige Ausgaben.                 |   |   |                               |                               |                                 |  |  |
| 933 60                                |   | Steuern und Abgaben . . . . .   | 3 700                         | 3 700                         | 3 669                           |  |  |
| 933 61                                |   | Zur Vermögensanlage . . . . .   | —                             | —                             | —                               | Zu Nr. 933 61:<br>Der etwaige Überschuf<br>ist dem Stiftungsver-<br>mögen zuzuführen.                |  |
| 933 62                                |   | Vermischte Ausgaben . . . . .   | 400                           | 400                           | 49                              |  |  |
| —                                     |   | Weggefallene Nummern . . . . .  | —                             | —                             | 451                             |  |  |
| <b>Gesamtausgaben:</b>                |   |   | <b>55 461</b>                 | <b>55 232</b>                 | <b>51 075</b>                   |  |  |
| Darunter Erstattungen:                |   |   | 4 704                         | 6 061                         | 4 297                           |  |  |
| <b>Reinausgaben:</b>                  |   |   | <b>50 757</b>                 | <b>49 171</b>                 | <b>46 778</b>                   |  |  |
| <b>Reineinnahmen:</b>                 |   |   | <b>50 757</b>                 | <b>49 171</b>                 | <b>44 879</b>                   |  |  |
| <b>Gleicht sich aus</b>               |   |   | <b>—</b>                      | <b>—</b>                      | <b>1 899</b>                    |  |  |

## 9. Finanz- und Steuerverwaltung.

| Finanz-<br>statistische<br>Kennziffer      | Nr.<br>der<br>Haus-<br>halts-<br>stelle | Namentliche Bezeichnung<br>der Haushaltsstelle                                      | Anfang<br>1942<br><i>R.M.</i> | Anfang<br>1941<br><i>R.M.</i> | Rechnung<br>1940<br><i>R.M.</i> | Erläuterungen   |
|--|---|---|-------------------------------|-------------------------------|---------------------------------|---|
| <b>934 Gemeindlicher Wohnungsbaufonds</b>  |   |   |                               |                               |                                 |   |
| <b><u>Einnahmen.</u></b>                   |   |   |                               |                               |                                 |   |
| <b>Fortdauernde Einnahmen.</b>             |   |   |                               |                               |                                 |   |
| <b>1. Gebühren und Beiträge.</b>           |   |   |                               |                               |                                 |   |
| 934 10                                     |   | Von Haushaltsstelle 935 10: Verwaltungs-<br>kostenanteil . . . . .                  | 9 000                         | 9 000                         | 8 820                           |   |
| <b>2. Miete, Pacht.</b>                    |   |   |                               |                               |                                 |   |
| 934 20                                     |   | Mieten . . . . .  | 435 000                       | 471 500                       | 474 846                         | Zu Nrn. 934 20 und<br>934 40:<br>Annahmeanordnungen<br>werden durch Amt 24<br>erteilt.  |
| <b>4. Zuweisungen.</b>                     |   |   |                               |                               |                                 |   |
| 934 40                                     |   | Erfolgeleistung vorgelegter Luftschutzausgaben . . . . .                            | 500                           | —                             | 69                              |   |
| <b>5. Zinsen.</b>                          |   |   |                               |                               |                                 |   |
| 934 50                                     |   | Von Hauszinssteuerhypotheken für Wohnungs-<br>neubauten . . . . .                   | 700 360                       | 685 661                       | 757 166                         | Zu Nrn. 934 50—56:<br>Annahmeanordnungen<br>werden durch Amt 20<br>erteilt.             |
| 934 51                                     |   | Von Hauszinssteuerhypotheken für die Instand-<br>setzung von Altwohnungen . . . . . | 17 386                        | 19 483                        | 20 428                          |   |
| 934 52                                     |   | Von Ausbietungsdarlehen . . . . .   | 23 330                        | 24 812                        | 26 440                          | Zu den Gruppen 5 u. 6:<br>Mehreinnahmen wach-<br>sen den Ausgaben bei<br>Nr. 934 64 zu. |
| 934 53                                     |   | Von Haushaltsstelle 940 62: Aus Grundsteuern<br>für Zinsverbilligung . . . . .      | 65 000                        | 65 000                        | —                               |   |
| 934 54                                     |   | Vom Geldstock des gemeindlichen Wohnungs-<br>baufonds . . . . .                     | 5 000                         | 35 000                        | 38 709                          |   |
| 934 55                                     |   | Vom Bürgschaftsfonds für Haus-<br>instandsetzungshypotheken . . . . .               | 750                           | 750                           | 788                             |   |
| 934 56                                     |   | Vom Bürgschaftsfonds für I b und<br>II. Hypotheken . . . . .                        | 440                           | 440                           | 462                             |   |
| <b>6. Regelmäßige Tilgung.</b>             |   |   |                               |                               |                                 |   |
| 934 60                                     |   | Von Hauszinssteuerhypotheken für Wohnungs-<br>neubauten . . . . .                   | 637 815                       | 631 701                       | 599 667                         | Zu Nrn. 934 60—62:<br>Annahmeanordnungen<br>werden durch Amt 20<br>erteilt.             |
| 934 61                                     |   | Von Hauszinssteuerhypotheken für die Instand-<br>setzung von Altwohnungen . . . . . | 20 860                        | 20 819                        | 19 993                          |   |
| 934 62                                     |   | Von Ausbietungsdarlehen . . . . .   | 22 238                        | 1 868                         | 2 812                           |   |
| <b>7. Sonstige Einnahmen.</b>              |   |   |                               |                               |                                 |   |
| 934 70                                     |   | Bermischte Einnahmen . . . . .  | 1 000                         | 1 000                         | 374                             |   |
| —  |   | Weggefallene Nummern . . . . .  | —                             | 1                             | 77 359                          |   |
| <b>Gesamteinnahmen:</b>                    |   |   | <b>1 938 679</b>              | <b>1 967 035</b>              | <b>2 027 933</b>                |   |
| Darunter Erstattungen:                     |   |   | 74 000                        | 74 000                        | 133 922                         |   |
| <b>Reineinnahmen:</b>                      |   |   | <b>1 864 679</b>              | <b>1 893 035</b>              | <b>1 894 011</b>                |   |
| <b><u>Ausgaben.</u></b>                    |   |   |                               |                               |                                 |   |
| <b>Fortdauernde Ausgaben.</b>              |   |   |                               |                               |                                 |   |
| <b>0. Persönliche Verwaltungsausgaben.</b> |   |   |                               |                               |                                 |   |
| 934 00                                     |   | Dienstbezüge der planmäßigen Beamten . . . . .                                      | 92 162                        | 81 120                        | 55 187                          | Zu Nr. 934 00:<br>Darunter an Haus-<br>haltsstellen                                     |
| 934 02                                     |   | Verorgungsaufwand für Beamte und deren<br>Hinterbliebene . . . . .                  | 22 820                        | 15 460                        | 16 987                          | 620 30 8 000 RM<br>900 10 8 000 RM<br>902 30 8 000 RM                                   |
| 934 03                                     |   | Bergütungen der Angestellten . . . . .  | 25 770                        | 21 510                        | 14 338                          |   |
| 934 04                                     |   | Verorgungsaufwand für Angestellte und deren<br>Hinterbliebene . . . . .             | 3 008                         | 2 220                         | 775                             | Zu Nr. 934 03:<br>Darunter an Haus-<br>haltsstellen                                     |
| Zu übertragen:                             |   |   | 143 760                       | 120 310                       | 87 287                          | 620 30 2 000 RM<br>902 30 6 000 RM  |

## 9. Finanz- und Steuerverwaltung.

| Finanz-<br>statistische<br>Kennziffer | Nr.<br>der<br>Haus-<br>halts-<br>stelle | Namentliche Bezeichnung<br>der Haushaltsstelle   | Anfang              | Anfang              | Rechnung            | Erläuterungen  |
|---------------------------------------|---|--|---------------------|---------------------|---------------------|--|
|                                       |   |  | 1942<br><i>R.M.</i> | 1941<br><i>R.M.</i> | 1940<br><i>R.M.</i> |  |
|                                       |   | Übertrag:  | 143 760             | 120 310             | 87 287              |  |
|                                       |   | 1. Sächliche Verwaltungs-<br>ausgaben.   |                     |                     |                     |  |
| 934 10                                |   | An Haushaltsstelle 030 20: Erstattung von Mieten, Reinigungs-, Heizungs- und Beleuchtungskosten . . . . .              | 2 489               | 2 496               | 2 579               | Zu Anrn. 934 10—12:<br>Auszahlungsanord-<br>nungen werden durch<br>Amt 20 erteilt.   |
| 934 11                                |   | An Haushaltsstelle 900 10: Verwaltungs-kosten-<br>anteil . . . . .   | 4 000               | 4 000               | 32 300              |  |
| 934 12                                |   | Sonstige sächliche Verwaltungsausgaben . . . . .   | 12 000              | 7 486               | 1 116               |  |
|                                       |   | 2. Persönliche Zweckausgaben.  |                     |                     |                     | Zu Anr. 934 12:<br>Darunter 900 RM für<br>Verzinsung und Til-<br>gung ausgefallener<br>Hypotheken des staat-<br>lichen Wohnungsfür-<br>sorgefonds. |
| 934 26                                |   | Löhne der Arbeiter . . . . .   | 9 720               | 10 320              | —                   |  |
| 934 27                                |   | Versorgungsaufwand für Arbeiter und deren<br>Hinterbliebene . . . . .  | 1 214               | 840                 | —                   |  |
|                                       |   | 3. Sächliche Zweckausgaben.  |                     |                     |                     |  |
| 934 30                                |   | Ausgaben laut Sammelnachweis:  |                     |                     |                     |  |
| 934 301                               |   | Nr. 5 Schadenversicherungsbeiträge . . . . .   | 2 213               | 1 930               | 1 930               |  |
| 934 302                               |   | Nr. 6 Unterhaltung der Gebäude und des<br>Inventars . . . . .  | 60 000              | 60 000              | 33 291              |  |
| 934 303                               |   | Nr. 7 Heizung . . . . .  | 17 200              | 22 780              | 33 876              |  |
| 934 304                               |   | Nr. 8 Luftschutz . . . . .   | 700                 | 5 000               | 9 375               |  |
| 934 31                                |   | Beleuchtung, Reinigung und Wasserverbrauch<br>in den erworbenen Grundstücken . . . . .                                 | 30 000              | 30 000              | 28 263              | Zu Anrn. 934 31—43:<br>Auszahlungsanord-<br>nungen werden durch<br>Amt 24 erteilt.   |
| 934 32                                |   | Prozeß- und Zwangsbeitreibungskosten . . . . .   | 500                 | 500                 | 352                 |  |
| 934 33                                |   | An Haushaltsstelle 903 30: Erstattung der<br>Kosten für die Verwaltung des Grundbesitzes                               | 21 750              | 24 500              | 23 749              |  |
| 934 34                                |   | An Haushaltsstelle 690 32: Erstattung von Ver-<br>waltungskosten . . . . .   | 2 560               | 2 370               | —                   |  |
|                                       |   | 4. Schuldendienst.   |                     |                     |                     |  |
|                                       |   | Äußere Schulden:   |                     |                     |                     |  |
| 934 40                                |   | Zinsen . . . . .   | 171 403             | 196 793             | 196 154             |  |
| 934 41                                |   | Tilgung . . . . .  | 96 325              | 82 394              | 110 962             |  |
|                                       |   | Innere Schulden:   |                     |                     |                     |  |
| 934 42                                |   | Zinsen . . . . .   | 281                 | 314                 | 316                 |  |
| 934 43                                |   | Tilgung . . . . .  | 335                 | 332                 | 321                 |  |
|                                       |   | 6. Sonstige Ausgaben.  |                     |                     |                     |  |
| 934 60                                |   | Steuern und Abgaben . . . . .  | 51 000              | 56 000              | 54 606              |  |
| 934 61                                |   | An Haushaltsstelle 620 31: Zinszuschüsse für<br>Hauszinssteuerstredungshypotheken . . . . .                            | 18 000              | 76 419              | 76 748              |  |
| 934 62                                |   | Für Ansteigerung von Grundstücken . . . . .  | 30 000              | 30 000              | 1 244               |  |
| 934 63                                |   | Ablieferung der für den bezirklichen und zen-<br>tralen Ausgleichsstock gesperrten Hauszins-<br>steuermittel . . . . . | 378 894             | —                   | —                   | Die Anrn. 934 63, 934 64<br>und 934 65 sind gegen-<br>seitig deckungsfähig.  |
| 934 64                                |   | An den außerordentlichen Haushalt U. A. 620<br>für neue Hypotheken . . . . .   | 820 000             | 1 232 000           | 974 442             |  |
| 934 65                                |   | An den Geldstock des gemeindlichen Wohnungs-<br>baufonds . . . . .   | 64 085              | 1                   | 329 318             |  |
| 934 66                                |   | Vermischte Ausgaben . . . . .  | 250                 | 250                 | 212                 |  |
| —                                     |   | Weggefallene Nummern . . . . .   | —                   | —                   | 47 211              |  |
|                                       |   | <b>Gesamtausgaben:</b>   | <b>1 938 679</b>    | <b>1 967 035</b>    | <b>2 045 652</b>    |  |
|                                       |   | Darunter Erstattungen:   | 74 000              | 74 000              | 133 922             |  |
|                                       |   | <b>Reinausgaben:</b>   | <b>1 864 679</b>    | <b>1 893 035</b>    | <b>1 911 730</b>    |  |
|                                       |   | Reineinnahmen:   | 1 864 679           | 1 893 035           | 1 894 011           |  |
|                                       |   | <b>Gleicht sich aus</b>  | <b>—</b>            | <b>—</b>            | <b>— 17 719</b>     |  |

## 9. Finanz- und Steuerverwaltung.

| Finanz-<br>statistische<br>Kennziffer                                   | Nr.<br>der<br>Haus-<br>halts-<br>stelle | Namentliche Bezeichnung<br>der Haushaltsstelle   | Ansatz<br>1942<br><i>R.M.</i> | Ansatz<br>1941<br><i>R.M.</i> | Rechnung<br>1940<br><i>R.M.</i> | Erläuterungen   |
|---|---|--|-------------------------------|-------------------------------|---------------------------------|---|
| <b>935 Staatlicher Wohnungsfürsorgefonds<br/>und Reichsbaudarlehen.</b> |   |  |                               |                               |                                 |   |
| <b><u>Einnahmen.</u></b>  |   |  |                               |                               |                                 |   |
| <b>Fortdauernde Einnahmen.</b>  |   |  |                               |                               |                                 |   |
| <b>2. Miete, Pacht.</b>   |   |  |                               |                               |                                 |   |
| 935 20  |   | Mieten . . . . .   | —                             | —                             | —                               | Zu Nr. 935 20:<br>Einnahmen wachsen<br>den Ausgaben bei<br>Nr. 935 60 zu.                               |
| <b>5. Zinsen.</b>   |   |  |                               |                               |                                 |   |
| 935 50  |   | Zinsen von Hauszinssteuerhypotheken aus dem<br>staatlichen Wohnungsfürsorgefonds und<br>Hypotheken aus der Preussischen Wohnungs-<br>bauanleihe 1932 . . . . .   | 57 293                        | 60 193                        | 62 999                          | Zu Nrn. 935 50, 935 52<br>und 935 60:<br>Nebereinnahmen wach-<br>sen den Ausgaben bei<br>Nr. 935 61 zu. |
| 935 51  |   | Zinsen von Reichsbaudarlehenshypotheken 1930   | 20 962                        | 21 238                        | 21 506                          |   |
| 935 52  |   | Von Haushaltsstelle 940 62: Aus Grundsteuern<br>für Zinsverbilligungen . . . . .   | 8 000                         | 8 000                         | —                               |   |
| <b>6. Regelmäßige Tilgung.</b>  |   |  |                               |                               |                                 |   |
| 935 60  |   | Tilgung von Hauszinssteuerhypotheken aus<br>dem staatlichen Wohnungsfürsorgefonds und<br>Hypotheken aus der Preussischen Wohnungs-<br>bauanleihe 1932 . . . . .  | 46 079                        | 42 384                        | 39 347                          | Zu Nrn. 935 51 und<br>935 61:<br>Nebereinnahmen wach-<br>sen den Ausgaben bei<br>Nr. 935 62 zu.         |
| 935 61  |   | Tilgung von Reichsbaudarlehenshypotheken 1930  | 9 438                         | 9 162                         | 8 894                           |   |
| —   |   | Weggefallene Nummern . . . . .   | —                             | 6 000                         | 1 253                           |   |
| <b>Gesamteinnahmen:</b>   |   |  | <b>141 772</b>                | <b>146 977</b>                | <b>133 999</b>                  |   |
| Darunter Erstattungen:  |   |  | 8 000                         | 8 000                         | 8 353                           |   |
| <b>Reineinnahmen:</b>   |   |  | <b>133 772</b>                | <b>138 977</b>                | <b>125 646</b>                  |   |
| <b><u>Ausgaben.</u></b>   |   |  |                               |                               |                                 |   |
| <b>Fortdauernde Ausgaben.</b>   |   |  |                               |                               |                                 |   |
| <b>1. Sächliche Verwaltungsausgaben.</b>                                |   |  |                               |                               |                                 |   |
| 935 10  |   | An Haushaltsstelle 934 10: Verwaltungskosten-<br>anteil . . . . .  | 9 000                         | 9 000                         | 8 823                           | Zu Nrn. 935 10 und<br>935 61:<br>Die Nummern sind<br>gegenseitig deckungs-<br>fähig.                    |
| <b>6. Sonstige Ausgaben.</b>  |   |  |                               |                               |                                 |   |
| 935 60  |   | An die Regierungshauptkasse: Abführung von<br>Restmieten . . . . .   | —                             | —                             | —                               |   |
| 935 61  |   | An die Regierungshauptkasse: Zinsen und<br>Tilgung von Hauszinssteuerhypotheken aus<br>dem staatlichen Wohnungsfürsorgefonds und<br>Hypotheken aus der Preussischen Wohnungs-<br>bauanleihe 1932 . . . . . | 102 372                       | 106 577                       | 94 776                          |   |
| 935 62  |   | An die Regierungshauptkasse: Zinsen und<br>Tilgung von Reichsbaudarlehenshypotheken<br>1930 . . . . .  | 30 400                        | 31 400                        | 30 400                          |   |
| <b>Gesamtausgaben:</b>  |   |  | <b>141 772</b>                | <b>146 977</b>                | <b>133 999</b>                  |   |
| Darunter Erstattungen:  |   |  | 8 000                         | 8 000                         | 8 353                           |   |
| <b>Reinausgaben:</b>  |   |  | <b>133 772</b>                | <b>138 977</b>                | <b>125 646</b>                  |   |
| <b>Reineinnahmen:</b>   |   |  | 133 772                       | 138 977                       | 125 646                         |   |
| <b>Gleicht sich aus</b>   |   |  | —                             | —                             | —                               |   |

## 9. Finanz- und Steuerverwaltung.

| Finanz-<br>statistische<br>Kennziffer            | Nr.<br>der<br>Haus-<br>halts-<br>stelle | Namensliche Bezeichnung<br>der Haushaltsstelle                               | Anfang<br>1942<br><i>R.M.</i> | Anfang<br>1941<br><i>R.M.</i> | Rechnung<br>1940<br><i>R.M.</i> | Erläuterungen |
|--|---|--|-------------------------------|-------------------------------|---------------------------------|---------------|
| <b>940 Steuern und steuerähnliche Einnahmen.</b> |   |  |                               |                               |                                 |               |
| <b><u>Einnahmen.</u></b>                         |   |  |                               |                               |                                 |               |
| <b>Fortdauernde Einnahmen.</b>                   |   |  |                               |                               |                                 |               |
| <b>0. Steuern.</b>                               |   |  |                               |                               |                                 |               |
| <b>Steuerüberweisungen.</b>                      |   |  |                               |                               |                                 |               |
| ○  | 940 000                                 | Hauszinssteueranteil . . . . .   | 700 000                       | 700 000                       | 688 013                         |               |
| ○  | 940 001                                 | Kraftfahrzeugsteueranteil . . . . .  | 35 000                        | 30 000                        | 35 161                          |               |
| <b>Direkte Gemeindesteuern:</b>                  |   |  |                               |                               |                                 |               |
|  | 940 010                                 | Grundsteuer für land- und forstwirtschaftliche Betriebe (Gruppe A) . . . . . | 138 000                       | 141 000                       | 144 987                         |               |
|  | 940 011                                 | Grundsteuer für Grundstücke (Gruppe B) . . . . .                             | 19 100 000                    | 18 997 500                    | 19 065 227                      |               |
|  | 940 012                                 | Gewerbsteuer nach dem Ertrag und Kapital . . . . .                           | 35 500 000                    | 35 000 000                    | 33 675 733                      |               |
|  | 940 013                                 | Gewerbelohnsummensteuer . . . . .  | 5 700 000                     | 5 500 000                     | 5 207 125                       |               |
| ○  | 940 014                                 | Gewerbsteuerausgleichszuschüsse von anderen Betriebsgemeinden . . . . .      | 3 000                         | 1 000                         | 7 900                           |               |
|  | 940 015                                 | Bürgersteuer . . . . .   | 9 200 000                     | 8 700 000                     | 8 595 751                       |               |
| <b>Indirekte Gemeindesteuern:</b>                |   |  |                               |                               |                                 |               |
|  | 940 020                                 | Vergnügungssteuer . . . . .  | 600 000                       | 600 000                       | 624 042                         |               |
|  | 940 021                                 | Schankeerlaubnissteuer . . . . .   | 80 000                        | 80 000                        | 87 565                          |               |
|  | 940 022                                 | Getränkesteuer . . . . .   | 1 000 000                     | 1 400 000                     | 1 379 230                       |               |
|  | 940 023                                 | Grunderwerbsteuer . . . . .  | 400 000                       | 500 000                       | 610 849                         |               |
|  | 940 024                                 | Wertzunwachssteuer . . . . .   | 350 000                       | 400 000                       | 324 843                         |               |
|  | 940 025                                 | Hundesteuer . . . . .  | 200 000                       | 210 000                       | 200 183                         |               |
| <b>Zuschläge und Zinsen:</b>                     |   |  |                               |                               |                                 |               |
|  | 940 030                                 | Verzugs- und Säumniszuschläge und Stundungszinsen . . . . .                  | 38 000                        | 46 000                        | 47 460                          |               |
| —  | —                                       | Weggefallene Nummern . . . . .   | —                             | —                             | 18 795                          |               |
| <b>Gesamteinnahmen:</b>                          |   |  | <b>73 044 000</b>             | <b>72 305 500</b>             | <b>70 712 864</b>               |               |
| Darunter Erstattungen:                           |   |  | —                             | —                             | —                               |               |
| <b>Reineinnahmen:</b>                            |   |  | <b>73 044 000</b>             | <b>72 305 500</b>             | <b>70 712 864</b>               |               |
| <b><u>Ausgaben.</u></b>                          |   |  |                               |                               |                                 |               |
| <b>Fortdauernde Ausgaben.</b>                    |   |  |                               |                               |                                 |               |
| <b>6. Sonstige Ausgaben.</b>                     |   |  |                               |                               |                                 |               |
| ○  | 940 60                                  | Gewerbsteuerausgleichszuschüsse an auswärtige Wohngemeinden . . . . .        | 520 000                       | 530 000                       | 549 985                         |               |
| ○  | 940 61                                  | Bürgersteuerausgleich . . . . .  | 150 000                       | 150 000                       | 95 752                          |               |
|  | 940 62                                  | Aus Grundsteuern für Zinsverbilligungen . . . . .                            | 75 500                        | 75 500                        | 85 866                          |               |
| —  | —                                       | Weggefallene Nummern . . . . .   | —                             | —                             | 35 161                          |               |
| <b>Gesamtausgaben:</b>                           |   |  | <b>745 500</b>                | <b>755 500</b>                | <b>766 764</b>                  |               |
| Darunter Erstattungen:                           |   |  | —                             | —                             | —                               |               |
| <b>Reinausgaben:</b>                             |   |  | <b>745 500</b>                | <b>755 500</b>                | <b>766 764</b>                  |               |
| <b>Reineinnahmen:</b>                            |   |  | 73 044 000                    | 72 305 500                    | 70 712 864                      |               |
| <b>Überschuß:</b>                                |   |  | <b>72 298 500</b>             | <b>71 550 000</b>             | <b>69 946 100</b>               |               |

Zu Nr. 940 62:  
An Haushaltsstellen  
911 500 2 500 RM  
984 58 65 000 RM  
985 52 8 000 RM



## 9. Finanz- und Steuerverwaltung.

| Finanz-<br>statistische<br>Kennziffer   | Nr.<br>der<br>Haus-<br>halts-<br>stelle | Namentliche Bezeichnung<br>der Haushaltsstelle      | Ansatz<br>1942<br><i>R.M.</i> | Ansatz<br>1941<br><i>R.M.</i> | Rechnung<br>1940<br><i>R.M.</i> | Erläuterungen |
|---|---|---|-------------------------------|-------------------------------|---------------------------------|---------------|
| <b>960 Provinzialumlage.</b>            |   |   |                               |                               |                                 |               |
|   |   | <b>Einnahmen</b>                                    |                               |                               |                                 |               |
|   |   | Keine Einnahmen.                                    |                               |                               |                                 |               |
|   |   | <b>Ausgaben.</b>                                    |                               |                               |                                 |               |
|   |   | Fortdauernde Ausgaben.                              |                               |                               |                                 |               |
|   |   | 6. Sonstige Ausgaben.                               |                               |                               |                                 |               |
| ○                                       | 960 60                                  | Provinzialumlage . . . . .                          | 2 914 457                     | 3 289 800                     | 2 460 987                       |               |
|   |   | Gesamtausgaben:<br>(Reinausgaben und Zuschußbedarf) | <u>2 914 457</u>              | <u>3 289 800</u>              | <u>2 460 987</u>                |               |
| <b>961 Kriegsbeitrag der Gemeinden.</b> |   |   |                               |                               |                                 |               |
|   |   | <b>Einnahmen.</b>                                   |                               |                               |                                 |               |
|   |   | Keine Einnahmen.                                    |                               |                               |                                 |               |
|   |   | <b>Ausgaben.</b>                                    |                               |                               |                                 |               |
|   |   | Fortdauernde Ausgaben.                              |                               |                               |                                 |               |
|   |   | 6. Sonstige Ausgaben.                               |                               |                               |                                 |               |
| ○                                       | 961 60                                  | Kriegsbeitrag . . . . .                             | 25 081 140                    | 24 148 536                    | 18 196 764                      |               |
|   |   | Gesamtausgaben:<br>(Reinausgaben und Zuschußbedarf) | <u>25 081 140</u>             | <u>24 148 536</u>             | <u>18 196 764</u>               |               |
| <b>970 Abwicklung der Vorjahre.</b>     |   |   |                               |                               |                                 |               |
|   |   | <b>Einnahmen:</b>                                   |                               |                               |                                 |               |
|   |   | Fortdauernde Einnahmen.                             |                               |                               |                                 |               |
| 970 00                                  |   | Überschuß gem. § 23 GemHVO. . . . .                 | 2 457 466                     | —                             | 3 564 874                       |               |
|   |   | Gesamteinnahmen:                                    | <u>2 457 466</u>              | <u>—</u>                      | <u>3 564 874</u>                |               |
|   |   | Darunter Erstattungen:                              | <u>—</u>                      | <u>—</u>                      | <u>—</u>                        |               |
|   |   | Reineinnahmen:                                      | <u>2 457 466</u>              | <u>—</u>                      | <u>3 564 874</u>                |               |
|   |   | <b>Ausgaben.</b>                                    |                               |                               |                                 |               |
|   |   | Fortdauernde Ausgaben.                              |                               |                               |                                 |               |
| 970 00                                  |   | Verwendung des Überschusses . . . . .               | —                             | —                             | 2 254 000                       |               |
|   |   | Gesamtausgaben:                                     | <u>—</u>                      | <u>—</u>                      | <u>2 254 000</u>                |               |
|   |   | Darunter Erstattungen:                              | <u>—</u>                      | <u>—</u>                      | <u>—</u>                        |               |
|   |   | Reinausgaben:                                       | <u>—</u>                      | <u>—</u>                      | <u>2 254 000</u>                |               |
|   |   | Reineinnahmen:                                      | 2 457 466                     | —                             | 3 564 874                       |               |
|   |   | Überschuß:  | <u>2 457 466</u>              | <u>—</u>                      | <u>1 310 874</u>                |               |
| <b>980 Verstärkungsmittel.</b>          |   |   |                               |                               |                                 |               |
|   |   | <b>Einnahmen.</b>                                   |                               |                               |                                 |               |
|   |   | Keine Einnahmen.                                    |                               |                               |                                 |               |
|   |   | <b>Ausgaben.</b>                                    |                               |                               |                                 |               |
|   |   | Fortdauernde Ausgaben.                              |                               |                               |                                 |               |
|   |   | 6. Sonstige Ausgaben.                               |                               |                               |                                 |               |
| 980 60                                  |   | Verstärkungsmittel . . . . .                        | —                             | 2 500 000                     | —                               |               |
|   |   | Gesamtausgaben:<br>(Reinausgaben und Zuschußbedarf) | <u>—</u>                      | <u>2 500 000</u>              | <u>—</u>                        |               |

erungen

**Einzelpläne  
des außerordentlichen  
Haushaltsplans**

## Außerordentlicher Haushaltsplan.

| Finanz-<br>statistische<br>Kenn-<br>ziffer | Nr.<br>der<br>Haus-<br>halts-<br>stelle | Namentliche Bezeichnung<br>der Haushaltsstelle   | Anjah<br>1942<br><i>R.M.</i> | Davon                             |                                   |  |  |   | Erläuterungen |
|--|---|--|------------------------------|-----------------------------------|-----------------------------------|--|--|---|---------------|
|  |   |  |                              | äußere<br>Darlehen<br><i>R.M.</i> | innere<br>Darlehen<br><i>R.M.</i> | Rücklagen-<br>Entnahmen<br><i>R.M.</i> | Anteils-<br>beträge aus<br>dem ordent-<br>lichen Haus-<br>haltsplan<br><i>R.M.</i> | andere<br>außer-<br>ordentliche<br>Einnahmen<br><i>R.M.</i> |               |
|  |   | <b><u>Einnahmen.</u></b>   |                              |                                   |                                   |  |  |   |               |
|  |   | <b>6. Bau-, Wohnungs- und<br/>Siedlungswesen.</b>  |                              |                                   |                                   |  |  |   |               |
|  | 620                                     | <b>Wohnungswe sen.</b>   |                              |                                   |                                   |  |  |   |               |
|  | 620 00                                  | Aus dem ordentlichen Haus-<br>halt, Haushaltsstelle 911 60:<br>Aus Rückflüssen städtischer<br>Hypothesen . . . . .         | 230 269                      | —                                 | —                                 | —                                      | 230 269  | —   |               |
|  | 620 01                                  | Aus dem Geldstock der Hypo-<br>thesenverwaltung . . . . .  | 200 000                      | —                                 | —                                 | —                                      | —  | 200 000   |               |
|  | 620 02                                  | Reichsdarlehen für Volks-<br>wohnungen . . . . .   | —                            | —                                 | —                                 | —                                      | —  | —   |               |
|  | 620 03                                  | Aus dem ordentlichen Haus-<br>halt, Haushaltsstelle 934 64:<br>Aus Rückflüssen von Haus-<br>zinssteuerhypothesen . . . . . | 820 000                      | —                                 | —                                 | —                                      | 820 000  | —   |               |
|  | 620 04                                  | Aus dem bezirklichen und<br>zentralen Ausgleichsstock . . . . .  | —                            | —                                 | —                                 | —                                      | —  | —   |               |
|  | 620 05                                  | Aus dem Geldstock des<br>gemeindlichen Wohnungs-<br>baufonds . . . . .   | —                            | —                                 | —                                 | —                                      | —  | —   |               |
|  |   | Summe des Einzelplans 6:   | 1 250 269                    | —                                 | —                                 | —                                      | 1 050 269  | 200 000   |               |
|  |   | <b>7. Öffentliche Einrichtungen<br/>und Wirtschaftsförderung.</b>  |                              |                                   |                                   |  |  |   |               |
|  | 7105                                    | <b>Kanalisation.</b>   |                              |                                   |                                   |  |  |   |               |
|  | 7105 15                                 | Aus der Kanalisations-<br>erweiterungsrücklage . . . . .   | 250 000                      | —                                 | —                                 | 250 000                                | —  | —   |               |
|  | 7105 22                                 | Aus der Kanalisations-<br>erweiterungsrücklage . . . . .   | 100 000                      | —                                 | —                                 | 100 000                                | —  | —   |               |
|  |   | Summe des Einzelplans 7:   | 350 000                      | —                                 | —                                 | 350 000                                | —  | —   |               |
|  |   | <b>8. Wirtschaftl. Unternehmen.</b>  |                              |                                   |                                   |  |  |   |               |
|  | 810                                     | <b>Stadtw erke.</b>  |                              |                                   |                                   |  |  |   |               |
|  | 810 10                                  | Darlehen zur Weiterleitung<br>an die Stadtw erke . . . . .   | 3 000 000                    | 3 000 000                         | —                                 | —                                      | —  | —   |               |
|  |   | Summe des Einzelplans 8:   | 3 000 000                    | 3 000 000                         | —                                 | —                                      | —  | —   |               |

## Außerordentlicher Haushaltsplan.

| Finanzstatistische Kennziffer                                 | Nr. der Haushaltsstelle | Namentliche Bezeichnung der Haushaltsstelle  | Anfang 1942<br><i>R.M.</i> | Davon                          |                                |                                    |  |  | Erläuterungen |
|---|-------------------------|--|----------------------------|--------------------------------|--------------------------------|------------------------------------|--|--|---------------|
|   |                         |  |                            | äußere Darlehen<br><i>R.M.</i> | innere Darlehen<br><i>R.M.</i> | Rücklagen-Entnahmen<br><i>R.M.</i> | Anteilsbeträge aus dem ordentlichen Haushaltsplan<br><i>R.M.</i> | andere außerordentliche Einnahmen<br><i>R.M.</i> |               |
| <b>Ausgaben.</b>  |                         |  |                            |                                |                                |                                    |  |  |               |
| <b>6. Bau-, Wohnungs- und Siedlungswesen.</b>                 |                         |  |                            |                                |                                |                                    |  |  |               |
| 620   |                         | Wohnungswesen.   |                            |                                |                                |                                    |  |  |               |
| 620 00  |                         | Gemeindl. Hypothekendarlehn  | 425 000                    | —                              | —                              | —                                  | 225 000  | 200 000  |               |
| 620 01  |                         | Arbeitgeberdarlehn für städt. Gefolgschaftsmitglieder . . .  | 5 269                      | —                              | —                              | —                                  | 5 269  | —  |               |
| 620 02  |                         | Weitergabe der Reichsdarlehn für Volkswohnungen . . .  | —                          | —                              | —                              | —                                  | —  | —  |               |
| 620 03  |                         | Hauszinssteuerhypothekendarlehn und zur Abdeckung der Vorgriffe auf die Hauszinssteuer (Ablösung von Hauszinssteuerstreckungshypotheken) . . . . . | 820 000                    | —                              | —                              | —                                  | 820 000  | —  |               |
|   |                         | Summe des Einzelplans 6:   | 1 250 269                  | —                              | —                              | —                                  | 1 050 269  | 200 000  |               |
| <b>7. Öffentliche Einrichtungen und Wirtschaftsförderung.</b> |                         |  |                            |                                |                                |                                    |  |  |               |
| 7105  |                         | Kanalisation.  |                            |                                |                                |                                    |  |  |               |
| 7105 15   |                         | Kanalisierung Bennishausen (2. Rate) . . . . .   | 250 000                    | —                              | —                              | 250 000                            | —  | —  |               |
| 7105 22   |                         | Hauptbetriebshof in der Ernst-Boensgen-Allee (2. Rate) . . . . .   | 100 000                    | —                              | —                              | 100 000                            | —  | —  |               |
|   |                         | Summe des Einzelplans 7:   | 350 000                    | —                              | —                              | 350 000                            | —  | —  |               |
| <b>8. Wirtschaftl. Unternehmen.</b>                           |                         |  |                            |                                |                                |                                    |  |  |               |
| 810   |                         | Stadtwerke.  |                            |                                |                                |                                    |  |  |               |
| 810 10  |                         | Darlehn an die Stadtwerke zur Erweiterung . . . . .  | 3 000 000                  | 3 000 000                      | —                              | —                                  | —  | —  |               |
|   |                         | Summe des Einzelplans 8:   | 3 000 000                  | 3 000 000                      | —                              | —                                  | —  | —  |               |

**Zu Nr. 7105 15:**  
Die Gesamtkosten sind auf 465 000 RM veranschlagt. Die 1. Rate von 215 000 RM wurde in 1939 bereitgestellt.

**Zu Nr. 7105 22:**  
Die Gesamtkosten sind auf 1 200 000 RM veranschlagt. Die 1. Rate von 400 000 RM wurde in 1941 bereitgestellt.

## Außerordentlicher Haushaltsplan.

| Finanz-<br>statistische<br>Kenn-<br>ziffer | Nr.<br>der<br>Haushalts-<br>stelle | Namentliche Bezeichnung<br>der Haushaltsstelle   | Anjah<br>1942<br><i>R.M.</i> | Davon                             |                                   |  |  |   | Erläuterungen  |
|--|------------------------------------|--|------------------------------|-----------------------------------|-----------------------------------|--|--|---|--|
|  |                                    |  |                              | äußere<br>Darlehen<br><i>R.M.</i> | innere<br>Darlehen<br><i>R.M.</i> | Rücklagen-<br>Entnahmen<br><i>R.M.</i> | Anteils-<br>beträge aus<br>dem ordent-<br>lichen Haus-<br>haltsplan<br><i>R.M.</i> | andere<br>außer-<br>ordentliche<br>Einnahmen<br><i>R.M.</i> |  |
|  |                                    | <b><u>Einnahmen.</u></b>   |                              |                                   |                                   |  |  |   |  |
|  |                                    | <b>9. Finanz- und Steuer-<br/>verwaltung.</b>  |                              |                                   |                                   |  |  |   |  |
|  | 911                                | Hypothekenverwaltung   |                              |                                   |                                   |  |  |   |  |
|  | 911 00                             | Kapitalrückzahlungen:  |                              |                                   |                                   |  |  |   |  |
|  | 911 000                            | Aufgewertete und neue Hypo-<br>theken . . . . .  | 300 000                      | —                                 | —                                 | —                                      | —  | 300 000   | Zu Nr. 911 00:<br>Mehreinnahmen wach-<br>sen den Ausgaben bei<br>Nr. 911 00 zu.  |
|  | 911 001                            | Hauszinssteuer-Stredungs-<br>hypotheken . . . . .  | 1 000                        | —                                 | —                                 | —                                      | —  | 1 000   |  |
|  | 911 002                            | Arbeitgeberdarlehns-<br>hypotheken . . . . .   | 1 000                        | —                                 | —                                 | —                                      | —  | 1 000   |  |
|  | 911 003                            | Heimstätten-Restkaufpreis-<br>hypotheken . . . . .   | 6 000                        | —                                 | —                                 | —                                      | —  | 6 000   |  |
|  | 934                                | Gemeindlicher Woh-<br>nungsbaufonds  |                              |                                   |                                   |  |  |   |  |
|  | 934 00                             | Kapitalrückzahlungen:  |                              |                                   |                                   |  |  |   |  |
|  | 934 000                            | Hauszinssteuerhypotheken für<br>Wohnungsneubauten . .  | 60 000                       | —                                 | —                                 | —                                      | —  | 60 000  | Zu Nr. 934 00:<br>Mehreinnahmen wach-<br>sen mit 2/3 den Aus-<br>gaben bei Nr. 934 00<br>und mit 1/3 den Aus-<br>gaben bei Nr. 934 01 zu.  |
|  | 934 001                            | Hauszinssteuerhypotheken für<br>die Instandsetzung von Alt-<br>wohnungen . . . . .   | 20 000                       | —                                 | —                                 | —                                      | —  | 20 000  |  |
|  | 934 002                            | Ausbietungsdarlehen . . .  | 30 000                       | —                                 | —                                 | —                                      | —  | 30 000  |  |
|  | 934 02                             | Aus Grundstücksverkäufen .   | 100 000                      | —                                 | —                                 | —                                      | —  | 100 000   | Zu Nr. 934 02:<br>Der hieraus bei Nr.<br>934 02 der Ausgaben<br>nicht erforderliche Be-<br>trag wächst mit 2/3<br>den Ausgaben bei Nr.<br>934 00 und mit 1/3<br>den Ausgaben bei Nr.<br>934 01 zu. |
|  | 934 03                             | Aus dem Bürgschaftsiche-<br>rungsfonds für Hausin-<br>standsetzungshypotheken .  | 10 000                       | —                                 | —                                 | 10 000                                 | —  | —   |  |
|  | 934 04                             | Aus dem Bürgschaftsiche-<br>rungsfonds für I b und<br>II. Hypotheken . . . . .   | 10 000                       | —                                 | —                                 | 10 000                                 | —  | —   |  |
|  | 935                                | Staatl. Wohnungs-<br>fürsorgefonds und<br>Reichsbaudarlehen.   |                              |                                   |                                   |  |  |   |  |
|  | 935 00                             | Kapitalrückzahlungen:  |                              |                                   |                                   |  |  |   |  |
|  | 935 000                            | Hauszinssteuerhypotheken aus<br>dem staatl. Wohnungsfür-<br>sorgefonds und Hypotheken<br>aus der preuß. Wohnungs-<br>bauanleihe 1930 . . . . . | 5 000                        | —                                 | —                                 | —                                      | —  | 5 000   | Zu Nr. 935 000:<br>Mehreinnahmen wach-<br>sen den Ausgaben bei<br>Nr. 935 000 zu.  |
|  | 935 001                            | Reichsbaudarlehnshypotheken<br>1930 . . . . .  | 1 000                        | —                                 | —                                 | —                                      | —  | 1 000   |  |
|  |                                    | Summe des Einzelplans 9:   | 544 000                      | —                                 | —                                 | 20 000                                 | —  | 524 000   | Zu Nr. 935 001:<br>Mehreinnahmen wach-<br>sen den Ausgaben bei<br>Nr. 935 001 zu.  |

## Außerordentlicher Haushaltsplan.

| Finanz-<br>statistische<br>Kenn-<br>ziffer    | Nr.<br>der<br>Haus-<br>halts-<br>stelle | Namentliche Bezeichnung<br>der Haushaltsstelle   | Anjah<br>1942<br><i>R.M.</i> | Davon                             |                                   |  |  |   | Erläuterungen   |
|---|---|--|------------------------------|-----------------------------------|-----------------------------------|--|--|---|---|
|   |   |  |                              | äußere<br>Darlehen<br><i>R.M.</i> | innere<br>Darlehen<br><i>R.M.</i> | Rücklagen-<br>Entnahmen<br><i>R.M.</i> | Anteils-<br>beträge aus<br>dem ordent-<br>lichen Haus-<br>haltsplan<br><i>R.M.</i> | andere<br>außer-<br>ordentliche<br>Einnahmen<br><i>R.M.</i> |   |
| <b><u>Ausgaben.</u></b>                       |   |  |                              |                                   |                                   |  |  |   |   |
| <b>9. Finanz- und Steuer-<br/>verwaltung.</b> |   |  |                              |                                   |                                   |  |  |   |   |
|   | 911                                     | Hypothekenverwaltung   |                              |                                   |                                   |  |  |   |   |
|   | 911 00                                  | An den Geldstock der Hypo-<br>thekenverwaltung . . . . .   | 308 000                      | —                                 | —                                 | —                                      | —  | 308 000   | Zu Nr. 911 00:<br>Siehe Nr. 911 00 der<br>Einnahmen.                        |
|   | 934                                     | Gemeindlicher Woh-<br>nungsbaufonds  |                              |                                   |                                   |  |  |   |   |
|   | 934 00                                  | An den Geldstock des gemeind-<br>lichen Wohnungsbaufonds .   | 77 000                       | —                                 | —                                 | —                                      | —  | 77 000  | Zu Nrn. 934 00 u. 934 01:<br>Siehe Nrn. 934 00 und<br>934 02 der Einnahmen. |
|   | 934 01                                  | Ablieferung der für den<br>bezirklichen und zentralen<br>Ausgleichsstock gesperrten<br>Hauszinssteuermitteln aus<br>Kapitalrückzahlungen . .   | 33 000                       | —                                 | —                                 | —                                      | —  | 33 000  |   |
|   | 934 02                                  | Zur außerordentlichen Schul-<br>dentilgung . . . . .   | 100 000                      | —                                 | —                                 | —                                      | —  | 100 000   | Zu Nr. 934 02:<br>Siehe Nr. 934 02 der<br>Einnahmen.                        |
|   | 934 03                                  | Inanspruchnahme aus Bürg-<br>schaften für Hausinstand-<br>setzungshypotheken . . .   | 10 000                       | —                                 | —                                 | 10 000                                 | —  | —   |   |
|   | 934 04                                  | Inanspruchnahme aus Bürg-<br>schaften für I b und II. Hypo-<br>theken . . . . .  | 10 000                       | —                                 | —                                 | 10 000                                 | —  | —   |   |
|   | 935                                     | Staatl. Wohnungs-<br>fürsorgefonds und<br>Reichsbaudarlehen.   |                              |                                   |                                   |  |  |   |   |
|   | 935 00                                  | An die Reg.-Hauptkasse<br>Kapitalrückzahlungen:  |                              |                                   |                                   |  |  |   |   |
|   | 935 000                                 | Hauszinssteuerhypotheken aus<br>dem staatl. Wohnungsfür-<br>sorgefonds und Hypotheken<br>aus der preuß. Wohnungs-<br>bauanleihe 1930 . . . . . | 5 000                        | —                                 | —                                 | —                                      | —  | 5 000   | Zu Nr. 935 000:<br>Siehe Nr. 935 000 der<br>Einnahmen.                      |
|   | 935 001                                 | Reichsbaudarlehnhypotheken<br>1930 . . . . .   | 1 000                        | —                                 | —                                 | —                                      | —  | 1 000   | Zu Nr. 935 001:<br>Siehe Nr. 935 001 der<br>Einnahmen.                      |
|   |   | Summe des Einzelplans 9:   | 544 000                      | —                                 | —                                 | 20 000                                 | —  | 524 000   | •   |


## Außerordentlicher Haushaltsplan.

| Finanz-<br>statistische<br>Kenn-<br>ziffer | Nr.<br>des<br>Einzel-<br>plans | Namentliche Bezeichnung<br>der Einzelpläne                  | Anjah<br>1942<br><i>R.M.</i> | Davon                             |                                   |  |  |   | Erläuterungen |
|--|--------------------------------|---|------------------------------|-----------------------------------|-----------------------------------|--|--|---|---------------|
|  |                                |   |                              | äußere<br>Darlehen<br><i>R.M.</i> | innere<br>Darlehen<br><i>R.M.</i> | Rücklagen-<br>Entnahmen<br><i>R.M.</i> | Anteils-<br>beträge aus<br>dem ordent-<br>lichen Haus-<br>haltsplan<br><i>R.M.</i> | andere<br>außer-<br>ordentliche<br>Einnahmen<br><i>R.M.</i> |               |
|  |                                | <b><u>Einnahmen.</u></b>                                    |                              |                                   |                                   |  |  |   |               |
|  |                                | <b>Zusammenstellung.</b>                                    |                              |                                   |                                   |  |  |   |               |
|  | 6                              | Bau-, Wohnungs- und Sied-<br>lungswesen . . . . .           | 1 250 269                    | —                                 | —                                 | —                                      | 1 050 269  | 200 000   |               |
|  | 7                              | Öffentliche Einrichtungen und<br>Wirtschaftsförderung . . . | 350 000                      | —                                 | —                                 | 350 000                                | —  | —   |               |
|  | 8                              | Wirtschaftliche Unternehmen .                               | 3 000 000                    | 3 000 000                         | —                                 | —                                      | —  | —   |               |
|  | 9                              | Finanz- und Steuerverwal-<br>tung . . . . .                 | 544 000                      | —                                 | —                                 | 20 000                                 | —  | 524 000   |               |
|  |                                | <b>Gesamt- und Reineinnahmen:</b>                           | <b>5 144 269</b>             | <b>3 000 000</b>                  | <b>—</b>                          | <b>370 000</b>                         | <b>1 050 269</b>   | <b>724 000</b>  |               |

## Außerordentlicher Haushaltsplan.

| Finanz-<br>statistische<br>Kenn-<br>ziffer | Nr.<br>des<br>Einzel-<br>plans | Namentliche Bezeichnung<br>der Einzelpläne                  | Anfang<br>1942<br><i>R.M.</i> | Davon                             |                                   |  |   |   | Erläuterungen |
|--|--------------------------------|---|-------------------------------|-----------------------------------|-----------------------------------|--|---|---|---------------|
|  |                                |   |                               | äußere<br>Darlehen<br><i>R.M.</i> | innere<br>Darlehen<br><i>R.M.</i> | Rücklagen-<br>Entnahmen<br><i>R.M.</i> | Anteils-<br>beträge an<br>dem ordent-<br>lichen Haus-<br>haltsplan<br><i>R.M.</i> | andere<br>außer-<br>ordentliche<br>Einnahmen<br><i>R.M.</i> |               |
| <b>Ausgaben.</b>                           |                                |   |                               |                                   |                                   |  |   |   |               |
| <b>Zusammenstellung.</b>                   |                                |   |                               |                                   |                                   |  |   |   |               |
| 6  |                                | Bau-, Wohnungs- und Sied-<br>lungswesen . . . . .           | 1 250 269                     | —                                 | —                                 | —                                      | 1 050 269   | 200 000   |               |
| 7  |                                | Öffentliche Einrichtungen und<br>Wirtschaftsförderung . . . | 350 000                       | —                                 | —                                 | 350 000                                | —   | —   |               |
| 8  |                                | Wirtschaftl. Unternehmungen                                 | 3 000 000                     | 3 000 000                         | —                                 | —                                      | —   | —   |               |
| 9  |                                | Finanz- und Steuerverwal-<br>tung . . . . .                 | 544 000                       | —                                 | —                                 | 20 000                                 | —   | 524 000   |               |
| Gesamt- und Reinausgaben:                  |                                |   | 5 144 269                     | 3 000 000                         | —                                 | 370 000                                | 1 050 269   | 724 000   |               |
| Gesamt- und Reineinnahmen:                 |                                |   | 5 144 269                     | 3 000 000                         | —                                 | 370 000                                | 1 050 269   | 724 000   |               |
| Gleicht sich aus                           |                                |   | —                             | —                                 | —                                 | —                                      | —   | —   |               |






**Sonderhaushaltsplan  
Medizinische Akademie**

| Finanz-<br>statistische<br>Kennziffer | Nr.<br>der<br>Haus-<br>halts-<br>stelle | Namentliche Bezeichnung<br>der Haushaltsstelle   | Ansatz<br>1942<br><i>R.M.</i> | Ansatz<br>1941<br><i>R.M.</i> | Rechnung<br>1940<br><i>R.M.</i> | Erläuterungen   |
|---------------------------------------|---|--|-------------------------------|-------------------------------|---------------------------------|---|
| <b>Medizinische Akademie</b>          |   |  |                               |                               |                                 |   |
| <b>Einnahmen.</b>                     |   |  |                               |                               |                                 |   |
| <b>Fortdauernde Einnahmen.</b>        |   |  |                               |                               |                                 |   |
| <b>1. Gebühren und Beiträge.</b>      |   |  |                               |                               |                                 |   |
| 10                                    |   | Zahlungen der Studenten . . . . .  | 127 600                       | 150 300                       | —                               |   |
| 11                                    |   | Sportabgabe der Studenten für Leibesübungen . . . . .  | 3 000                         | 3 400                         | —                               | Zu Nr. 11:<br>Mehreinnahmen wachsen den Ausgaben des Nr. 60 zu.   |
| <b>4. Zuweisungen.</b>                |   |  |                               |                               |                                 |   |
| 40                                    |   | Staatszuschuß für Leibesübungen der Studenten . . . . .  | 3 000                         | 3 000                         | —                               | Zu Nr. 40:<br>Mehreinnahmen wachsen den Ausgaben des Nr. 60 zu.   |
| <b>5. Zinsen.</b>                     |   |  |                               |                               |                                 |   |
| 50                                    |   | Zinsertrag der Bruno-Weygand-Stiftung . . . . .  | 536                           | 541                           | —                               |   |
| 51                                    |   | Zinsertrag der Christian-Bruhn-Stiftung . . . . .  | 132                           | 139                           | —                               | Zu Nr. 50 und 51:<br>Mehreinnahmen wachsen den Ausgaben des Nr. 314 u. 315 zu.  |
| 52                                    |   | Zinsertrag aus dem Wissenschaftl. Hilfsfonds . . . . .   | 1 350                         | 1 500                         | —                               | Zu Nr. 52:<br>Mehreinnahmen wachsen den Ausgaben des Nr. 50 zu.   |
| <b>7. Sonstige Einnahmen.</b>         |   |  |                               |                               |                                 |   |
| 70                                    |   | Zuschuß der Stadt Düsseldorf . . . . .   | 928 210                       | 860 935                       | —                               |   |
| <b>Gesamteinnahmen:</b>               |   |  | <b>1 063 828</b>              | <b>1 019 815</b>              | —                               |   |
| Darunter Erstattungen:                |   |  | —                             | —                             | —                               |   |
| <b>Reineinnahmen:</b>                 |   |  | <b>1 063 828</b>              | <b>1 019 815</b>              | —                               |   |
| <b>Ausgaben.</b>                      |   |  |                               |                               |                                 |   |
| <b>Fortdauernde Ausgaben.</b>         |   |  |                               |                               |                                 |   |
| <b>2. Persönliche Zweckausgaben.</b>  |   |  |                               |                               |                                 |   |
| 20                                    |   | Dienstbezüge der planmäßigen Beamten . . . . .   | 230 653                       | 198 225                       | —                               |   |
| 22                                    |   | Versorgungsaufwand für Beamte und deren Hinterbliebene . . . . .                                 | 68 525                        | 69 130                        | —                               | Zu Nr. 20—27:<br>Die Dienstbezüge der Professoren und Beamten und die Vergütungen der Angestellten der Med. Akademie werden an diese direkt bezahlt, die Dienstbezüge, Vergütungen und Löhne der übrigen Beamten, Angestellten und Arbeiter anteilmäßig an die Stadtkasse Düsseldorf zu Unterabschnitt 520 erstattet. |
| 23                                    |   | Vergütungen der Angestellten . . . . .   | 400 132                       | 424 420                       | —                               |   |
| 24                                    |   | Versorgungsaufwand für Angestellte und deren Hinterbliebene . . . . .                            | 31 150                        | 12 780                        | —                               |   |
| 26                                    |   | Löhne der Arbeiter . . . . .   | 70 600                        | 66 300                        | —                               |   |
| 27                                    |   | Versorgungsaufwand für Arbeiter und deren Hinterbliebene . . . . .                               | 7 750                         | 5 600                         | —                               |   |
| <b>3. Sächliche Zweckausgaben.</b>    |   |  |                               |                               |                                 |   |
| 300                                   |   | Geschäftsbedürfnisse . . . . .   | 32 675                        | 30 118                        | —                               |   |
| 301                                   |   | Schadenversicherungsbeiträge . . . . .   | 1 600                         | 1 550                         | —                               | Zu Nrn. 300—310 und 315:<br>Die Beträge gehen an die Stadtkasse Unterabschnitt 520.   |
| 302                                   |   | Unterhaltung der Gebäude und des Inventars . . . . .   | 11 500                        | 16 700                        | —                               |   |
| 303                                   |   | Heizung . . . . .  | 11 770                        | 10 260                        | —                               |   |
| 304                                   |   | Luftschutz . . . . .   | 1 695                         | 640                           | —                               |   |
| 306                                   |   | Beschaffung von Inventar . . . . .   | 4 505                         | 4 710                         | —                               |   |
| 307                                   |   | Unterhaltung der maschinellen Anlagen . . . . .  | 7 400                         | —                             | —                               |   |
| 308                                   |   | Miete, Reinigung, Beleuchtung und Wasserverbrauch . . . . .                                      | 18 400                        | 12 856                        | —                               |   |
| 309                                   |   | Kleidung und Wäsche . . . . .  | 4 000                         | 4 100                         | —                               |   |
| 310                                   |   | Arzneien, Chemikalien und Verbandsmittel . . . . .   | 48 000                        | 48 000                        | —                               |   |
| 311                                   |   | Kranken-, Labor- und Röntgenbedarf, Instrumente und Apparate . . . . .                           | 32 000                        | 32 000                        | —                               |   |
| 312                                   |   | Förderung des wissenschaftlichen Nachwuchses und Verbilligung der Studentenbeförderung . . . . . | 10 000                        | 28 000                        | —                               | Zu Nr. 312:<br>Ersparnisse sind über Nr. 51 der Ausgaben dem Wissenschaftlichen Hilfsfonds der Med. Akademie zuzuführen.  |
| 313                                   |   | Straßenbahnfahrtscheine für Ambulanzen . . . . .   | 4 500                         | 4 500                         | —                               |   |
| 314                                   |   | Zur Erforschung der Krebskrankheit . . . . .   | 536                           | 541                           | —                               |   |
| 315                                   |   | Zur Unterstützung hilfsbedürftiger Studenten der Medizin und der Zahnheilkunde . . . . .         | 132                           | 139                           | —                               | Zu Nrn. 314 und 315:<br>Siehe Nrn. 50 und 51 der Einnahmen.   |
| 316                                   |   | Sonstige sächliche Zweckausgaben . . . . .   | 3 900                         | 3 900                         | —                               |   |
| Zu übertragen:                        |   |  | 1 001 423                     | 974 469                       | —                               |   |

| Finanz-<br>statistische<br>Kennziffer | Nr.<br>der<br>Haus-<br>halts-<br>stelle | Namentliche Bezeichnung<br>der Haushaltsstelle   | Ansatz<br>1942<br><i>R.M.</i> | Ansatz<br>1941<br><i>R.M.</i> | Rechnung<br>1940<br><i>R.M.</i> | Erläuterungen   |
|---------------------------------------|---|--|-------------------------------|-------------------------------|---------------------------------|---|
|                                       |   | übertrag:  | 1 001 423                     | 974 469                       | —                               |   |
|                                       |   | <b>4. Schuldendienst.</b>  |                               |                               |                                 |   |
| 40                                    |   | An die Stadtkasse Düsseldorf zu Unterabschnitt<br>520: Anteiliger Schuldendienst . . . . . | 8 175                         | 6 966                         | —                               |   |
|                                       |   | <b>5. Zuführungen an Rücklagen.</b>  |                               |                               |                                 |   |
| 50                                    |   | Ertrag an den wissenschaftlichen Hilfsfonds . . . . .                                      | 1 350                         | 1 500                         | —                               | Zu Nr. 50:<br>Siehe Nr. 52 der Ein-<br>nahmen.  |
| 51                                    |   | Zuführung an den wissenschaftlichen Hilfsfonds<br>der Medizinischen Akademie . . . . .     | 100                           | 100                           | —                               | Zu Nr. 51:<br>Siehe Nr. 312 und 61<br>der Ausgaben.   |
|                                       |   | <b>6. Sonstige Ausgaben.</b>   |                               |                               |                                 |   |
| 60                                    |   | Sächliche Ausgaben des Hochschulinstituts für<br>Leibesübungen . . . . .                   | 8 000                         | 8 000                         | —                               | Zu Nr. 60:<br>Siehe Nr. 11 und 40<br>der Einnahmen.   |
| 61                                    |   | Lehre und Forschung und sonstige Zwecke der<br>Medizinischen Akademie . . . . .            | 44 700                        | 28 700                        | —                               | Zu Nr. 61:<br>Ersparnisse sind über<br>Nr. 51 der Ausgaben<br>dem Wissenschaftlichen<br>Hilfsfonds der Med.<br>Akademie zuzuführen. |
| 63                                    |   | Beiträge und Zuschüsse an Vereine und Ver-<br>bände . . . . .                              | 80                            | 80                            | —                               |   |
|                                       |   | <b>Gesamtausgaben:</b>   | <b>1 063 828</b>              | <b>1 019 815</b>              | —                               |   |
|                                       |   | Darunter Erstattungen:   | —                             | —                             | —                               |   |
|                                       |   | <b>Reinausgaben:</b>   | <b>1 063 828</b>              | <b>1 019 815</b>              | —                               |   |
|                                       |   | <b>Reineinnahmen:</b>  | <b>1 063 828</b>              | <b>1 019 815</b>              | —                               |   |
|                                       |   | <b>Gleicht sich aus</b>  | —                             | —                             | —                               |   |



# Stichwortverzeichnis.

| A.   | Seite             |
|--|-------------------|
| Abwicklung des Stadtverwaltungsgerichts .....                            | 34                |
| Abwicklung der Vorjahre .....  | 210               |
| Aders'sche Wohnungstiftung .....   | 204               |
| Adremazentrale .....   | 44                |
| Ärztliche Behandlung in der offenen Fürsorge ..                          | 112               |
| Arbeitgeberdarlehenshypotheken, städtische                               | 195, 213          |
| Arbeitsgericht, Beitrag der Stadt zu den Kosten<br>des .....             | 26                |
| Astroveranstaltungen .....   | 182               |
| Ausbietungsdarlehen .....  | 214               |
| Ausgestaltung der Stadt, Rücklage zur .....                              | 197, 198          |
| Ausstellungshallen .....   | 181               |
| B.   |                   |
| Bäche, Reinigung der .....   | 149, 150          |
| Badeanstalten, städtische .....  | 173               |
| Baupolizeiamt .....  | 52                |
| Bau-, Wohnungs- und Siedlungswesen .....                                 | 139 ff.           |
| BDM- und HJ-Heime .....  | 138               |
| Bedürfnisanstalten .....   | 157               |
| Beerdigungen Hilfsbedürftiger .....                                      | 112               |
| Beiträge u. Zuschüsse an Vereine, Verbände usw.                          | 47                |
| Benrather Heimatmuseum .....   | 108               |
| Benrather Schloß .....   | 109               |
| Bergischer Schulfonds .....  | 63, 84            |
| Berufsschulen .....  | 66                |
| Beteiligungen an Versorgungs- und Verkehrs-<br>betrieben .....           | 187               |
| Betriebsgemeinschaft, Förderung der .....                                | 51                |
| Betriebskrankenkasse .....   | 48                |
| Bildstelle .....   | 78                |
| Brücken .....  | 151               |
| Buchbinderei, Druckerei und .....  | 43                |
| Bürgersteuer .....   | 209               |
| Bürgersteuerausgleich .....  | 209               |
| Bürodienstgebäude .....  | 41                |
| Betreuung der Hinterbliebenen gefallener<br>Gefolgshaftsmitglieder ..... | 51                |
| C.   |                   |
| Chemisches Untersuchungsamt .....  | 127               |
| D.   |                   |
| Darlehen .....   | 5                 |
| Darlehen für Ausbietungen bei Zwangs-<br>versteigerungen .....           | 214               |
| Darlehenshypotheken, neue .....  | 213               |
| Deiche .....   | 150               |
| Denkmal- und Naturschutz .....   | 104               |
| Desinfektionsanstalt .....   | 128               |
| Deutscher Gemeindetag .....  | 47                |
| Deutschtumsfonds .....   | 47                |
| Diphtherieschutzimpfung .....  | 124               |
| Druckerei und Buchbinderei .....   | 43                |
| Düsseldorf-Neußer Brückenbau- und Betriebs-<br>gesellschaft .....        | 151               |
| Düsseldorfer Flughafenbetriebsgesellschaft mbH.                          | 187               |
| E.   |                   |
| Ehrungen und Ehrengaben .....  | 26                |
| Einrichtungen, öffentliche, und Wirtschafts-<br>förderung .....          | 154 ff., 212, 213 |

|                                      | Seite |
|--------------------------------------|-------|
| Eisstadion .....                     | 136   |
| Ernährungs- und Wirtschaftsamt ..... | 36    |

| F.   |         |
|--|---------|
| Fachschule für Industrie .....                                       | 71      |
| Fahrbereitschaft 17 .....  | 39      |
| Fahnenlager .....  | 103     |
| Familienunterhalt für Wehr- und sonstige Dienst-<br>pflichtige ..... | 115     |
| Fernsprecheinrichtungen .....  | 46      |
| Feuerschutzpolizei .....   | 54      |
| Feuerwehren .....  | 57      |
| Filmveranstaltungen .....  | 182     |
| Finanz- und Steuerverwaltung .....                                   | 188 ff. |
| Finanzverwaltung, allgemeine .....                                   | 188     |
| Fischereipacht .....   | 200     |
| Fleischgroßmarkt .....   | 170     |
| Flughafen .....  | 186     |
| Flughafenbetriebsgesellschaft mbH., Düsseldorfer                     | 187     |
| Förderung der Betriebsgemeinschaft .....                             | 51      |
| Förderung der freien Wohlfahrtspflege .....                          | 114     |
| Förderung des Wohnungsbaues .....                                    | 142     |
| Frauenschule für Volkspflege, Düsseldorfer .....                     | 74      |
| Freilichtbühne .....   | 88      |
| Freimaurermuseum .....   | 102     |
| Friedhöfe und Krematorium .....                                      | 164     |
| Fuhrpark .....   | 158     |
| Fundangelegenheiten .....  | 53      |
| Fürsorge, geschlossene .....   | 113     |
| „ offene .....   | 116     |
| Fürsorgeverwaltung, allgemeine .....                                 | 110     |

| G.  |        |
|---|--------|
| Garnisonmuseum .....  | 107    |
| Garten-, Park- und Waldanlagen .....                                      | 174    |
| Gaststätten .....   | 184    |
| Gemeindeverwaltungs- und Sparkassenschule für<br>den Gau Düsseldorf ..... | 80     |
| Gemäldegalerie, Stiftung für die .....                                    | 92     |
| Gemeinschaftspflege der Gefolgshaft .....                                 | 48     |
| Gemeinschaftspflege, allgemeine .....                                     | 103    |
| Gesellschaft zur Förderung der bildenden<br>Kunst .....                   | 86, 94 |
| Gesundheitspflege .....   | 123    |
| Gesundheitsverwaltung, allgemeine .....                                   | 122    |
| Getränksteuer .....   | 209    |
| Gewerbelohnsummensteuer .....   | 209    |
| Gewerbesteuer-Ausgleichszuschüsse an auswärtige<br>Wohngemeinden .....    | 209    |
| Gewerbesteuer nach dem Ertrag und Kapital ..                              | 209    |
| Grunderwerbsteuer .....   | 209    |
| Grundsteuer für Grundstücke .....   | 209    |
| Grundsteuer für land- und forstwirtschaftliche<br>Betriebe .....          | 209    |
| Grundstücksankäufe .....  | 202    |
| Grundvermögens, Verwaltung des allgemeinen                                | 192    |
| Grundvermögen, allgemeines .....  | 200    |

| H.   | Seite        |
|--|--------------|
| Handelskammer, Beiträge der                            | 66, 69       |
| Handelschulen mit freiwilligen Abendlehrgängen         | 69           |
| Hauptverwaltung und Verwaltungsstellen in den Vororten | 24           |
| Hauspflege   | 114          |
| Hauszinssteuerhypotheken                               | 213, 215     |
| Hauszinssteuer-Streckungshypotheken                    | 213          |
| Hebegebühren   | 191          |
| Hebesätze, Steuersätze                                 | 5            |
| Heimatmuseum Benrath                                   | 108          |
| Heimatspflege, allgemeine, Natur- und Denkmalschutz    | 104          |
| Heimatstädtische Veranstaltungen                       | 103          |
| Heimstättenhypotheken                                  | 195, 196     |
| Heiz- und Maschinenamt                                 | 153          |
| Hetzjens-Museum  | 92           |
| Hilfskrankenhäuser                                     | 130          |
| Historisches Museum (Stadtmuseum)                      | 105          |
| HJ- und BDM-Heime                                      | 138          |
| Hochbau  | 145          |
| Hochbauverwaltung                                      | 139          |
| Hochwasserchutz  | 149, 150     |
| Höhere Schulen   | 63           |
| Hundesteuer  | 209          |
| Hypothekenverwaltung                                   | 195, 214—215 |

| I.  | Seite |
|---|-------|
| Industrieterrains Düsseldorf-Reisholz AG. | 187   |
| Informationsdienst                        | 31    |

| J.  | Seite |
|---|-------|
| Jagdpacht   | 200   |
| Jagdscheingebühren  | 189   |
| Jugendertüchtigung  | 137   |
| Jugendertüchtigung, Einrichtungen der                             | 138   |
| Jugendhilfe   | 119   |
| Jugendherbergen, Zuschuß an die Gebietsführung der HJ. Düsseldorf | 138   |
| Jugendmusikschule   | 73    |

| K.  | Seite         |
|---|---------------|
| Kanalisation                              | 160, 212, 213 |
| Kanalneubau                               | 163           |
| Kapitalvermögen, allgemeines              | 194           |
| Kassenkredite                             | 5             |
| Kassenverwaltung                          | 191           |
| Kindergärten                              | 120           |
| Kinderspielfläche                         | 175           |
| Kindertagesstätten, Bau von               | 120           |
| Kleingärten, Siedlungswesen               | 143           |
| Kleinkindererholungsheim „Eichenhorst“    | 120           |
| Kleinrentner                              | 112           |
| Kleinsiedlungen, Darlehnszinsen aus       | 200           |
| Konservatorium, Robert-Schumann-          | 72            |
| Konzerte im Zoologischen Garten           | 98            |
| Konzerte, Städtische                      | 91            |
| „Kraft durch Freude“, NS-Gemeinschaft     | 103           |
| Kraftwagenzentrale                        | 45            |
| Krankenanstalten, Städtische              | 125           |
| Krankenpflege aus Wohlfahrtsmitteln       | 112           |
| Krankentransportwesen                     | 129           |
| Krematorium, Friedhöfe und                | 164           |
| Kriegsbeitrag der Gemeinden               | 210           |
| Kriegsbeschädigte, besondere Ausgaben für | 112           |

|  | Seite |
|--|-------|
| Kriegsgräberfürsorge                                       | 165   |
| Kultur- und Gemeinschaftspflege, allgemeine Verwaltung der | 82    |
| Kunstakademie, Staatliche                                  | 86    |
| Kunstgewerbeschule, ehemalige                              | 77    |
| Kunsthalle   | 94    |
| Kunstpflege, allgemeine                                    | 86    |
| Kunstpreis der Stadt Düsseldorf                            | 86    |
| Kunstsammlungen  | 92    |
| Kunststadt, Tag der  | 86    |
| Künstlerbeihilfen  | 86    |

| L.  | Seite |
|---|-------|
| Landes- und Stadtbibliothek   | 84    |
| Ledigenheim   | 205   |
| Lehranstalt für medizinisch-technische Gehilfinnen und Assistentinnen | 76    |
| Leibrenten  | 202   |
| Leibesübungen   | 132   |
| Leibesübungen, Hochschulinstitut für                                  | 221   |
| Leibesübungen, allgemeine Verwaltung der                              | 131   |
| Leihanstalt   | 176   |
| Löbbedemuseum   | 99    |
| Luftschutz  | 53    |

| M.   | Seite    |
|--|----------|
| Mahn- und Pfändungsgebühren                        | 191      |
| Marktwesen   | 171      |
| Materialverwaltung                                 | 42       |
| Medizinische Akademie, Zuschuß, Sonderhaltungsplän | 86, 219  |
| „Mein Kampf“, Beschaffung des Werks                | 32       |
| Meisterschule des Deutschen Handwerks              | 70       |
| Miet- und Umzugsbeihilfen                          | 111      |
| Milchbestrahlung                                   | 123, 124 |
| Mittlere Schulen                                   | 61       |
| Modeschule   | 77       |
| Müllabfuhr   | 155      |
| Mütter- und Kinderfürsorge                         | 112      |

| N.                         | Seite |
|----------------------------|-------|
| Nahrungsmittelkontrolle    | 51    |
| Nahrungsmitteluntersuchung | 127   |
| Natur- und Denkmalschutz   | 104   |
| NSB.                       | 114   |

| O.                                      | Seite |
|---|-------|
| Obdachloser, kurzfristige Unterbringung | 51    |
| Obdachlosenunterkünfte                  | 118   |
| Obdachlosen- und Wanderheime            | 113   |
| Oper und Operette                       | 87    |
| Orchester und Konzerte                  | 91    |

| P.                              | Seite  |
|---------------------------------|--------|
| Park-, Garten- und Waldanlagen  | 174    |
| Pfändungs- und Mahngebühren     | 191    |
| Pflegeheime                     | 116    |
| Pflegekinder                    | 111    |
| Planetarium (Rheinhalle)        | 182    |
| Planung und Städtebau           | 141    |
| Politisches Aufklärungsmaterial | 26     |
| Politische Veranstaltungen      | 103    |
| Polizeiamt                      | 50     |
| Polizei, Staatliche             | 50     |
| Postgebühren                    | 24, 26 |

|  | Seite |
|--|-------|
| Preisbildungs- und Preisüberwachungsstelle ..                  | 38    |
| Provincialinstitut für Arbeits- und Berufs-<br>forschung ..... | 47    |
| Provincialumlage .....   | 210   |
| Projektkosten, Erstattungen von .....                          | 28    |

### R.

|  |               |
|--|---------------|
| Rachitisbekämpfung durch Milchbestrahlung 123, | 124           |
| Rechnungsprüfungsamt .....                     | 27            |
| Rechtsamt .....                                | 28            |
| Reichsbaudarlehn .....                         | 208, 214, 215 |
| Reichsdarlehen für Volkswohnungen 195, 196,    | 212, 213      |
| Reichsmusikkammer, Stipendium der .....        | 72            |
| Reichswirtschaftsmuseum .....                  | 100           |
| Restkaufpreishypotheken für Heimstätten ..     | 195, 196      |
| Rheinbrücken .....                             | 151           |
| Rheinhalle (Planetarium) .....                 | 182           |
| Rheinische Bahngesellschaft AG. ....           | 187           |
| Rheinstadion .....                             | 135           |
| Robert-Schumann-Konservatorium .....           | 72            |
| Rücklagen, allgemeine .....                    | 197           |
| Ruhrgas AG. ....                               | 187           |
| RWE. ....                                      | 187           |

### S.

|                                     |     |
|-------------------------------------|-----|
| Seuchenbekämpfung .....             | 51  |
| Siedlungsweisen (Kleingärten) ..... | 143 |
| Sparkasse, Städtische .....         | 178 |
| Sporthäfen .....                    | 150 |
| Sportplätze .....                   | 133 |
| Südpark .....                       | 175 |

### Sch.

|   |                |
|---|----------------|
| Schadensamt .....   | 40             |
| Schädlingsbekämpfung .....                                      | 51             |
| Schanterlaubnissteuer .....                                     | 209            |
| Schauspiel .....  | 89             |
| Schauspielschule .....  | 89, 90         |
| Schiedsmänner .....   | 35             |
| Schiffahrtsmuseum .....   | 101            |
| Schlachthof .....   | 166            |
| Schlageterhalle .....   | 103            |
| Schloß Benrath .....  | 109            |
| Schuldendienst, nichtaufteilbarer .....                         | 199            |
| Schulverwaltung, allgemeine .....                               | 58             |
| Schulen, Berufs- .....  | 66             |
| „ Fach- .....   | 69—77          |
| „ höhere .....  | 63             |
| „ mittlere .....  | 61             |
| „ Volks- .....  | 59             |
| Schulgärten .....   | 59, 60, 62, 64 |
| Schulfinderspeisung .....                                       | 114            |
| Schullandheime .....  | 81             |
| Schulsport .....  | 60, 62, 64, 67 |
| Schulstrafgelder .....  | 59, 66         |
| Schulung und Fortbildung der Gefolgschafts-<br>mitglieder ..... | 47             |
| Schulzahnpflege .....   | 123            |

### St.

|   |     |
|---|-----|
| Stadtarchiv .....                       | 104 |
| Stadtmuseum (historisches Museum) ..... | 105 |

|   | Seite         |
|---|---------------|
| Stadtverschönerung .....                      | 175           |
| Städtebau und Planung .....                   | 141           |
| Stadt- und Landesbibliothek .....             | 84            |
| Stadtverwaltungsgericht, Abwicklung des ..... | 34            |
| Stadtwerke .....                              | 180, 212, 213 |
| Standesamt .....                              | 31            |
| Statistisches Amt .....                       | 30            |
| Sternwarte .....                              | 82            |
| Steuern und steuerähnliche Einnahmen .....    | 209           |
| Steuerfäße, Hebefäße .....                    | 5             |
| Steuerverwaltung .....                        | 189           |
| Stiftungen, allgemeine .....                  | 202           |
| Strandbäder .....                             | 133           |
| Straßenbau .....                              | 146           |
| Straßenbauverwaltung .....                    | 140           |
| Straßenbaukostenrücklage .....                | 146, 148      |
| Straßenbeleuchtung .....                      | 154           |
| Straßen- und Brückenbenutzungsgebühr .....    | 180, 187      |
| Straßenreinigung .....                        | 156           |

### T.

|   |          |
|---|----------|
| Tag der Kunststadt .....                | 86       |
| Tagungen und Führungen .....            | 29       |
| Tierankauf für den Zoo .....            | 98       |
| Tonhalle, Städtische .....              | 183      |
| Tuberkulosefürsorge .....               | 123, 124 |
| Tumultschadenrenten .....               | 112      |
| Turnhallen .....                        | 133      |
| Turnier- und Sportveranstaltungen ..... | 133      |

### U.

|                                    |     |
|------------------------------------|-----|
| Unfall- und Rettungswesen .....    | 124 |
| Uraufführung von Musikwerken ..... | 86  |

### V.

|  |                    |
|--|--------------------|
| Veranstaltungen, Aufwendungen für politische<br>und heimatstädtische ..... | 103                |
| Verfügungsmittel des Oberbürgermeisters .....                              | 49                 |
| Vergnügungssteuer .....  | 209                |
| Verkehrsamt (Berbeamte) .....  | 29                 |
| Verein der Düsseldorfer Künstler z. g. U. u. S. ..                         | 86                 |
| Verkehrswerbung .....  | 29                 |
| Vermessungswesen .....   | 144                |
| Verfassungsamt .....   | 33                 |
| Verorgungs- und Verkehrsbetrieben, Beteiligung<br>an .....                 | 187                |
| Verstärkungsmittel .....   | 210                |
| Vertragsstraßen .....  | 146, 148           |
| Verwaltungs- und Wirtschaftsakademie .....                                 | 79                 |
| Viehhof .....  | 168                |
| Volksabstimmung .....  | 34                 |
| Volksbüchereien .....  | 95                 |
| Volksschulen .....   | 59                 |
| Volkswohnungen .....   | 195, 196, 212, 213 |
| Vorjahre, Abwicklung der .....   | 210                |
| Vortragsamt .....  | 97                 |

### W.

|                                      |     |
|--------------------------------------|-----|
| Wahlamt .....                        | 34  |
| Wald-, Park- und Gartenanlagen ..... | 174 |
| Wanderer- und Obdachlosenheime ..... | 113 |
| Wasserbau .....                      | 149 |



|  | Seite   |
|--|---------|
| Werbeamt — Verkehrsamt .....                 | 29      |
| Wertzuwachssteuer .....                      | 209     |
| Wilhelm-Schiffer-Stiftung .....              | 203     |
| Winterbrand .....                            | 112     |
| Wirtschaftsamt, Ernährungsamt und .....      | 36      |
| Wirtschaftsförderung .....                   | 179     |
| Wirtschaftliche Unternehmen .....            | 180 ff. |
| Wissenschaftspflege, allgemeine .....        | 83      |
| Wochenfürsorge .....                         | 111     |
| Wohlfahrtsamt, Allgemeine Fürsorgeverwaltung | 110     |
| „    geschlossene Fürsorge .....             | 113     |
| „    offene Fürsorge .....                   | 111     |
| „    Unterstützungen, bare .....             | 111     |
| Wohlfahrtspflege, Förderung der freien ..... | 114     |

|                                    | Seite                   |
|------------------------------------|-------------------------|
| Wohnungsbaufonds, gemeindlicher .. | 206, 214, 215           |
| Wohnungsbauhypotheken ..           | 142, 195, 196, 212, 213 |
| Wohnungsfürsorgefonds, Staatlicher | 208, 214, 215           |
| Wohnungstiftungen .....            | 203, 204                |
| Wohnungswesen .....                | 142                     |

**Z.**

|   |     |
|---|-----|
| Zahnärztliche Behandlung in der Wohlfahrts-<br>pflege ..... | 112 |
| Zinseinnahmen, nicht aufteilbare ..                         | 199 |
| Zoogaststätte .....   | 97  |
| Zoologischer Garten .....                                   | 97  |
| Zwangsräumungen .....                                       | 52  |

Vorbericht, Erläuterungen  
und Anlagen zum

# Haushaltsplan

der Stadt Düsseldorf

für das Rechnungsjahr

1942

II. Teil



Druck: Völkischer Verlag G.m.b.H., Druckerei Düsseldorf

St u Rg 605



*Koll. We*



Vorbericht, Erläuterungen  
und Anlagen zum

# Haushaltsplan

der Stadt Düsseldorf

für das Rechnungsjahr

1942

II. Teil



SA. n. R. g. 605 (4°)

2  
a

[Korrektes Expt.]




42. g. 444



# Inhaltsübersicht.

|   |     |
|---|-----|
| Vorbericht .....  | 5   |
| Erläuterungen .....   | 11  |
| A. S a m m e l n a c h w e i s e .....  | 57  |
| 1. Persönliche Ausgaben .....   | 58  |
| 2. Schuldendienst .....   | 69  |
| 3. Rücklagen .....  | 90  |
| 4. Geschäftsbedürfnisse .....   | 92  |
| 5. Schadenversicherungsbeiträge .....   | 95  |
| 6. Unterhaltung der Gebäude und des Inventars .....   | 98  |
| 7. Heizung .....  | 101 |
| 8. Luftschutz .....   | 105 |
| 9. Beschaffung von Büromaschinen und Fernsprecheinrichtungen .....  | 110 |
| 10. Beschaffung von Inventar .....  | 112 |
| B. W i r t s c h a f t s p l ä n e d e r E i g e n b e t r i e b e .....  | 115 |
| 1. Stadtwerke .....   | 116 |
| 2. Städtische Hafenbetriebe .....   | 123 |
| C. W i r t s c h a f t s p l ä n e d e r E i g e n g e s e l l s c h a f t e n .....  | 127 |
| 1. Rheinische Bahngesellschaft AG. ....   | 128 |
| 2. Düsseldorfer Flughafen-Betriebs-GmbH. ....   | 132 |
| D. N a c h w e i s u n g e n ü b e r d e n S t a n d d e s V e r m ö g e n s , d e r S c h u l d e n<br>u n d d e r B ü r g s c h a f t e n ..... | 135 |
| 1. Nachweisung über den Stand des Vermögens .....   | 136 |
| a) Nachweisung des Gesamtvermögens .....  | 136 |
| b) Nachweisung der Beteiligungen .....  | 138 |
| c) Nachweisung der Rücklagen .....  | 139 |
| d) Nachweisung der Stiftungen .....   | 141 |
| 2. Nachweisung über den Stand der Schulden .....  | 150 |
| a) Gesamtschuldennachweis .....   | 150 |
| b) Verwendungsnachweis .....  | 152 |
| 3. Nachweisung der Bürgschaften .....   | 154 |
| E. Ü b e r s i c h t ü b e r d i e E n t w i c k l u n g d e r S t e u e r e i n n a h m e n .....  | 155 |
| F. S t e l l e n p l ä n e .....  | 156 |
| 1. Beamte und Angestellte der Gemeindeverwaltung im eigentlichen Sinne .....  | 156 |
| 2. Beamte und Angestellte der Städtischen Sparkasse .....   | 158 |
| 3. Lehrkräfte und Schulhausmeister .....  | 159 |
| 4. Ständige Arbeiter .....  | 161 |
| G. N a c h w e i s u n g d e r N e b e n e i n n a h m e n d e r B e a m t e n u n d A n g e -<br>s t e l l t e n .....                           | 162 |
| H. N a c h w e i s u n g d e r B e i t r ä g e u n d Z u s c h ü s s e a n V e r e i n e u n d<br>V e r b ä n d e u s w. ....                     | 163 |
| I. H a u s h a l t s q u e r s c h n i t t d u r c h d i e G e s a m t e i n n a h m e n u n d<br>G e s a m t a u s g a b e n .....               | 167 |



# Vorbericht

## zum Haushaltsplan für das Rechnungsjahr 1942.

### Allgemeines.

Das dritte Kriegsjahr hat eine noch straffere Ausrichtung der Verwaltung auf die Kriegsnotwendigkeiten gebracht. Der durch Einberufungen immer noch zunehmende Personalmangel zwingt dazu, alle Arbeiten, die einen Aufschub vertragen, bis nach dem Kriege zurückzustellen. Die dadurch freigewordenen Kräfte haben teils auf den durch Einberufungen verwaisten Arbeitsplätzen in anderen Dienststellen Verwendung gefunden, teils mußten sie den neu entstandenen, rein kriegsmäßigen Dienststellen wie Ernährungs- und Wirtschaftsamt, Amt für Familienunterhalt, Kriegssachschädenamt und dem Luftschutzdienst einschließlich Schutzbau überwiegen werden. Es gab dabei laufend Veränderungen zu meistern. Das wurde um so schwieriger, je mehr der Verwaltung Fachpersonal entzogen und Aushilfskräfte seltener wurden.

Die Reichsregierung suchte durch Einföhrung von Verwaltungsvereinfachungen zu helfen, zu denen die Gemeinden von sich aus nicht befugt waren. Der RdErl. d. RMdJ. vom 10. März 1941 (MBl. S. 439) ordnet an, daß § 93 Abs. 1 Buchstabe a KuWB. mit der Maßgabe anzuwenden sei, daß als Anlage zur Haushaltsrechnung die Übersicht der über- und außerplanmäßigen Überschreitungen lediglich die Summe der Überschreitungen innerhalb der Einzelpläne zu enthalten brauche. Der RdErl. d. RM. und des RMdJ. v. 5. Juni 1941 betr. Umsatzsteuer der Gemeinden (MBl. S. 1151) beseitigte die Vielseitigkeit der Umsatzsteuervoranmeldungen und -erklärungen getrennt nach Dienststellen, führte eine einheitliche Voranmeldung und Erklärung ein und sieht dabei vor, daß Dienststellen bis zu einem Umsatz von 50 000 R.M. nicht einbezogen zu werden brauchen, sondern nach dem Umsatz von 1940 pauschaliert veranlagt werden. Die Erste Lohnabzugsverordnung vom 1. Juli 1941 (RGBl. I S. 362) und der dazu ergangene RdErl. d. RM. und des RMdJ. vom 10. 9. 1941 (MBl. S. 1613, RStBl. S. 673) verlagerten die Vereinnahmung der Bürgersteuer vom Arbeitslohn von der Gemeinde auf das Finanzamt. Damit werden die Gemeinden der Kontenführung für jeden Arbeitgeber enthoben. Die Steuerkasse 10, welche ausschließlich Bürgersteuer vereinnahmte, konnte dadurch aufgehoben werden. Die Vereinnahmung der Bürgersteuer der Veranlagten wurde auf die übrigen Steuerkassen nach Bezirken verteilt. Die Gemeinden erhalten im zweiten Halbjahr 1941 und im Jahre 1942 den effektiven Bürgersteuereingang vom Arbeitslohn aus der ersten Hälfte des Jahres 1941 vom Finanzamt ausgezahlt. Der Arbeitgeber zahlt die einbehaltene Bürgersteuer nur noch an das Finanzamt seines Betriebsortes, also insbesondere die Steuer der auswärtigen Arbeitnehmer nicht mehr an die Gemeinden ihrer Wohnsitze. Dies bedeutet auch für den Arbeitgeber eine wesentliche Erleichterung. Durch RdErl. d. RM. vom 18. August 1941 (RStBl. S. 601) wurde der Ausdruck der Tabelle über die Fürsorgegerichtsätze auf der Steuerkarte zur leichteren Berechnung der etwaigen Bürgersteuer gestattet. Der RdErl. des RMdJ. vom 24. September 1941 betreffend den Haushaltsplan für das Rechnungsjahr 1942 (MBl. S. 1753) läßt zu, daß von einem völlig neuen Entwurf des Haushaltsplans abgesehen wird und der Haushaltsplan 1941 mit einer Veränderungsnachweisung für die erheblichen und den Ausgleich beeinflussenden neuen Ansätze weitergilt. Zu den Wirtschaftsplänen genügen ebenfalls Veränderungsnachweisungen. Neu müssen sein die Haushaltsführung, der Gesamtplan und der außerordentliche Haushaltsplan, desgleichen der Stellenplan. Eine Neuauflistung der Nachweisungen über den Stand des Vermögens, der Schulden und der Bürgschaften sowie der Übersicht über die Steuereinnahmen ist nicht erforderlich. Diese weitgehende Vereinfachung hat bei einer großen Verwaltung auch ihre Nachteile; insbesondere wird die Übersicht über die Einhaltung und Abwicklung des Haushaltsplans erschwert. Deshalb hat Düsseldorf von ihr keinen Gebrauch gemacht. Durch RdErl. d. RM. und des RMdJ. vom 5. November und 15. November 1941 (RMBl. S. 1970 ff.) ist der Gewerbesteuerausgleich zwischen Wohn- und Betriebsgemeinden vereinfacht worden; bei Entfernungen von mehr als 150 Kilometer fällt er fort, und im übrigen erstarren die Ausgleichszuschüsse auf dem Vorjahresstand.

Auf dem Gebiete des Dienstrechts hat der RdErl. d. RMdJ. vom 15. Oktober 1941 (MBl. S. 1823) Vereinfachungen der Verwaltung im gemeindlichen Bereich gebracht. Eine sehr einschneidende, wenn auch die Stadtverwaltung entlastende Neuerung hat die VO. vom 19. November 1941 (RGBl. I S. 720) eingeföhrt, durch welche die Stadtverwaltungsgerichte mit Wirkung vom 1. Dezember 1941 aufgehoben worden sind. Die Ausf. VO. dazu vom 4. Januar 1942 (RGBl. I S. 146) überträgt die Zuständigkeit in Konzeptionsfachen bei Gaststätten usw. im einzelnen auf die Polizeibehörden, d. h. in Gemeinden mit staatlicher Polizeiverwaltung auf die Polizeipräsidenten. Die Stadtverwaltung Düsseldorf hat damit ihren entscheidenden Einfluß auf die Erteilung von Gaststättenkonzessionen eingebüßt. Diese Regelung wird bei den Städten mit staatlicher Polizeiverwaltung allgemein nicht als glücklich bezeichnet; sie scheint aber endgültig zu sein, nachdem Versuche, eine Änderung zu erreichen, ohne Erfolg waren.

Im Bereich der Schule hat der RdErl. d. RMfWB. vom 28. April 1941 eine kriegsmäßig nicht notwendige Mehrarbeit gebracht insoweit, als zu Beginn des neuen Schuljahres am 1. September 1942 die Hauptschule eingerichtet werden soll. Die Vorbereitungsarbeiten dazu sind sehr umfangreich. Schwierig ist vor allem die Bereitstellung der Lehrkräfte und Räume. Es wird mit der Möglichkeit gerechnet, daß der Termin für die Eröffnung der Hauptschule noch hinausgeschoben wird.



## Das abgelaufene Rechnungsjahr 1940.

Im Vorbericht zum Haushaltsplan 1941 ist vorausgesagt worden, daß die Rechnung 1940 ohne Fehlbetrag abschließen werde. Dies war schon auf Grund des Nachtragshaushaltsplans 1940 zu erwarten, der den Fehlbedarf von rund 7,7 Millionen *R.M.* beseitigte und die Einnahmen und Ausgaben zum Ausgleich brachte. Darüber hinaus ergab aber die Rechnung 1940 sogar einen Überschuß von 2 987 839,19 *R.M.*, wovon 530 371,04 *R.M.* auf die Sonderabschlüsse der Gebührenhaushalte entfallen und einer besonderen Verwendung gemäß § 23 GemHVO. unterliegen.

Der Überschuß errechnet sich aus der Gegenüberstellung des Anordnungsolls zum Haushaltsoll wie folgt:

|   | Einnahmen                  | Ausgaben                   |
|---|----------------------------|----------------------------|
| Soll des Haushaltsplans .....   | 151 032 669,— <i>R.M.</i>  | 158 761 685,— <i>R.M.</i>  |
| Soll des Nachtragshaushaltsplans .....  | 38 827 374,— „             | 31 098 358,— „             |
| Dekungsfähige Beträge Zugang .....  | —                          | + 3 588 519,37 „           |
| Dekungsfähige Beträge Abgang .....  | —                          | — 3 588 519,37 „           |
| Haushaltsausgabereste aus 1939 .....  | —                          | 13 880 634,60 „            |
| Gesamthaushaltsoll .....  | 189 860 043,— <i>R.M.</i>  | 203 740 677,60 <i>R.M.</i> |
| Anordnungsoll 1940 .....  | 185 702 670,47 <i>R.M.</i> | 175 397 096,03 <i>R.M.</i> |
| Anordnungen auf Haushaltsausgabereste .....                                       | —                          | 6 319 222,14 „             |
| Nach 1941 übertragene Haushaltsausgabereste:                                      |                            |                            |
| a) aus Bewilligungen früherer Jahre .....   | —                          | 6 551 241,90 „             |
| b) aus Bewilligungen des laufenden Jahres .....                                   | —                          | 7 640 616,02 „             |
| Gesamtanordnungsoll .....   | 185 702 670,47 <i>R.M.</i> | 195 908 176,09 <i>R.M.</i> |
| Gesamthaushaltsoll wie oben .....   | 189 860 043,— „            | 203 740 677,60 „           |
| Wenigeranordnungsoll .....  | 4 157 372,53 <i>R.M.</i>   | 7 832 501,51 <i>R.M.</i>   |
| Dazu Ausfälle bei den Kasseneinnahme- und Kassenausgaberesten aus Vorjahren ..... | 781 509,04 „               | 94 217,25 „                |
|   | 4 938 881,57 <i>R.M.</i>   | 7 926 718,76 <i>R.M.</i>   |
| Gesamtüberschuß .....   |                            | 2 987 837,19 <i>R.M.</i>   |

An diesem Überschuß sind in der Hauptsache die zahlreichen Ersparnisse bei den Ausgabeansätzen beteiligt, unter denen wiederum die Ansätze für sächliche Ausgaben auffallen. Darin kommt zum Ausdruck, wie sehr der mit dem Kriege zusammenhängende Mangel an Material und Arbeitskräften die Erfüllung von Bauaufgaben behindert. Aus dieser Ursache erklären sich auch die beachtlichen Haushaltsausgabereste von 7 640 616,01 *R.M.* des abgelaufenen Jahres, deren Absetzung oder Überführung in die Rücklagen aus verschiedenen Gründen nicht möglich oder tunlich erschien.

Die ausgewiesenen Kasseneinnahmreste haben sich gegenüber dem Vorjahr von 5 196 598,71 *R.M.* auf 4 340 564,72 *R.M.*, also um 856 033,99 *R.M.* vermindert. Der Rückgang erhöht sich noch um 600 000 *R.M.*, wenn die wegen Hinausschiebung des Termins der Hauptversammlung der Rheinbahn im Rest geführte Dividende unberücksichtigt bleibt. Das Sinken der Kasseneinnahmreste, besonders bei den Steuern, ist auch ein Beweis für die Geldflüssigkeit und die dadurch bedingte größere Zahlungsfreudigkeit der Schuldner.

Die Kassenausgabereste sind gegenüber dem Vorjahr um etwa 50% auf 3 317 146,47 *R.M.* gesunken. Das erklärt sich vor allem daraus, daß von den unter ihnen ausgewiesenen Anteilsbeträgen an den außerordentlichen Haushalt wegen Stilliegens der Bautätigkeit 2,5 Millionen *R.M.* den Rücklagen zugeführt wurden, und zwar 1,5 Millionen *R.M.* für die Chirurgische Klinik und 1 Million *R.M.* für die Großkuranlage.

Der außerordentliche Haushaltsplan wickelte sich planwidrig ab. Das Gesamthaushaltsoll betrug in Einnahme und Ausgabe 24 622 089,55 *R.M.* Die tatsächlichen Ausgaben beliefen sich aber nur auf 10 576 938,03 *R.M.*, worunter 7 000 000,— *R.M.* Darlehen an die Stadtwerke, 1 206 872,42 *R.M.* städtische Hypothekendarlehen, 614 660,63 *R.M.* Hauszinssteuerhypothekendarlehen, 275 550,— *R.M.* Reichsdarlehen für Volkswohnungen und rund 690 000 *R.M.* Ausführungen an verschiedene Geldstöcke fallen, so daß für Bauaufgaben, zu deren Finanzierung der außerordentliche Haushaltsplan vorwiegend dienen soll, nur wenige 100 000 *R.M.* Ausgaben gemacht worden sind und wegen der Kriegsverhältnisse gemacht werden

konnten. Von den nach Abzug der tatsächlichen Ausgaben verbliebenen Ausgabebewilligungen von 14 045 151,52 *R.M.* sind 6 730 114,67 *R.M.* in Abgang gestellt worden. Der Rest von 7 315 036,85 *R.M.* wird als Haushaltsausgabereserve geführt.

Das Vermögen der Stadt hat im Rechnungsjahr einen Zuwachs von 548 210 240,— *R.M.* auf 575 396 779,— *R.M.*, also um 27 186 539,— *R.M.* erfahren. Daran ist das freie Gemeindevermögen mit 27 026 261,— *R.M.* beteiligt. Der Zugang beim freien Gemeindevermögen ist in der Hauptsache auf folgende Bewegungen zurückzuführen:

|  |                        |
|--|------------------------|
| Zuwachs der Rücklagen .....  | 8 700 000 <i>R.M.</i>  |
| Beteiligung an der Industrieterrains Reisholz Aktiengesellschaft ..... | 4 580 000 „            |
| Zuwachs des allgemeinen Grundvermögens .....                           | 2 220 000 „            |
| Grundstücksankäufe und Neubauten des Verwaltungsvermögens .....        | 1 055 000 „            |
| Hypothekensforderungen .....   | 800 000 „              |
| Ankauf von Kunstwerken .....   | 760 000 „              |
| Einrichtungsgegenstände, Fahrzeuge, Maschinen .....                    | 312 000 „              |
| Stadtwerke einschließlich 7 000 000 <i>R.M.</i> Darlehen .....         | 8 573 000 „            |
|  | <hr/>                  |
|  | 27 000 000 <i>R.M.</i> |

Innerhalb des freien Vermögens sind die Rücklagen von 31 759 624,11 *R.M.* (Kurswert) auf 40 451 525,44 *R.M.* (Kurswert) angewachsen.

Die Schulden haben durch Tilgung und sonstigen Abgang um 6 109 981,40 *R.M.* ab- und durch Neuverschuldung, vor allem der Stadtwerke, um 8 029 322,06 *R.M.* zugenommen. Sie betragen am 31. März 1941 146 788 204,35 *R.M.*

#### Das ablaufende Rechnungsjahr 1941.

Bei der Aufstellung des Haushaltsplans wurde ein Fehlbetrag von 5 996 895 *R.M.* ausgewiesen. Er hätte um 2 500 000 *R.M.* niedriger sein können, wenn nicht dieser Betrag als Verstärkungsmittel eingesetzt worden wäre, um vor allem das infolge der Aufhebung der Gehaltskürzungen zu erwartende Mehr bei den Personalausgaben zu decken, das in die einzelnen Unterabschnitte nicht mehr hineingearbeitet werden konnte. Der Betrag wird für den genannten Zweck nicht benötigt werden. Weitere Verbesserungen sind bei den Steuereinnahmen eingetreten und noch zu erwarten, insbesondere bei der Gewerbesteuer und der Bürgersteuer. Die Gesamtverbesserung wird auf 5 140 000 *R.M.* geschätzt. Mehreinnahmen in Höhe von 196 000 *R.M.* brachte die Straßenbenutzungsgebühr der Rheinbahn. Die Sparkasse konnte einen um 139 000 *R.M.* höheren Gewinnanteil abliefern.

Ebenso wie die Verbesserungen der Einnahmeseite wirken sich die Ausgabeersparnisse aus. Die Provinzialumlage blieb um 437 080 *R.M.* hinter dem Voranschlag zurück, der Kriegsbeitrag sogar um 1 156 428 *R.M.* Bei den Restausgaben für die Übernahme der Aktien der Industrieterrains Düsseldorf-Reisholz AG. konnten 820 000 *R.M.* als nicht mehr notwendig abgesetzt werden. Die zahllosen kleinen Ausgabeersparnisse und kleineren Mehreinnahmen, die erfahrungsgemäß insgesamt beachtliche Summen ausmachen, werden erst in der Jahresrechnung sichtbar werden.

Diesen Verbesserungen stehen aber beachtliche Verschlechterungen gegenüber. Es sind bis Mitte Februar etwa 3 500 000 *R.M.* über- und außerplanmäßige Nachbewilligungen erfolgt, welche neue Deckungsmittel beanspruchen. Ferner muß mit Wenigereinnahmen gerechnet werden. Die Erträge aus Beteiligungen werden um etwa 190 000 *R.M.* geringer sein. Das ist eine Folge des Tausches von RWG-Aktien gegen IDN-Aktien. In Auswirkung der Anordnung des Preiskommissars über Konzessionsabgaben vom 4. März 1941 werden die Stadtwerke 1 148 000 *R.M.* weniger Straßenbenutzungsgebühr abliefern. Die Ruhrgas-Aktiengesellschaft lehnt es auf Grund der gleichen Anordnung ab, rund 195 000 *R.M.* vertragsmäßige Abgaben zu zahlen, welche sie als wegfällende Konzessionsabgabe betrachtet, während die Stadtverwaltung sie als nicht unter die Anordnung fallendes Demarkationsentgelt ansieht. Das Problem soll noch durch eine Ausführungsbestimmung zur Konzessionsabgabe-Anordnung geklärt werden. Es ist zweifelhaft, ob der Streit zugunsten der Stadt entschieden werden wird.

Es steht ein Nachtragshaushaltsplan vor der Fertigstellung, durch den der Fehlbedarf beseitigt werden wird.

Der Kriegsbeitrag war zunächst unter Benützung der vorjährigen Errechnungsfaktoren ermittelt worden. Diese wurden nachträglich vom Reich geändert; so beträgt der Kriegsbeitrag B nicht mehr 24%, sondern nur 20,5% der um den Kriegsbeitrag A gefürzten Steuerkraftmeßzahl abzüglich 2000 *R.M.*

Durch weitere Einberufungen zur Wehrmacht wird sich die Gesamtsumme des Familienunterhalts erheblich und der Anteil der Stadt um 450—500 000 *R.M.* erhöhen.

Beim Ernährungs- und Wirtschaftsamt hat sich die Stadtverwaltung angesichts der im Herbst 1941 sehr bedrohlich aussehenden Kartoffellage aktiv in die Versorgung der Bevölkerung mit Nahrungsmitteln einschalten müssen und 450 000 *R.M.* für den Ankauf von Speiserüben bereitgestellt. Damit war ein gewisses Risiko verbunden. Es wird mit einem Verlust bei diesem Geschäft gerechnet werden müssen.

Für den Luftschutz waren erhebliche zusätzliche Aufwendungen erforderlich. Sie betragen fast 1 000 000 *R.M.* Es handelt sich dabei zum großen Teil um Mittel, die für Arbeiten aus 1940 neu bereitgestellt werden mußten, nachdem die im Sammelnachweis für Luftschutz des Jahres 1940 ausgeworfenen Beträge mangels Vollendung der Arbeiten nicht ausgegeben werden konnten und mangels Übertragbarkeit 531 300 *R.M.* hatten in Abgang gestellt werden müssen.

In der Fürsorge wurden die Richtsätze erhöht. Die Miete wird nunmehr individuell gezahlt. Es gelten im Regelfalle, abgesehen von den Asozialen, die Sätze der Gehobenen Fürsorge. Der Mehraufwand wird durch Ersparnisse teils infolge weiteren Sinkens der Zahl der Unterstützungsfälle, teils bei anderen deckungsfähigen Haushaltsstellen gedeckt.

Die drei städtischen Theater erfreuen sich laufend eines guten Besuches. Die Einnahmehansätze werden voraussichtlich um etwa 300 000 *R.M.* überschritten werden.

In der Liegenschaftsverwaltung waren Grundstücksankäufe, insbesondere auch in den nach dem Städtebaugesetz festgelegten Bereichen, nur in geringem Umfange möglich. Es besteht wenig Verkaufsgeneigntheit. Es konnten bisher für rund 1 575 000 *R.M.* Grundstücke gekauft werden, darunter die sogenannte Corsoede, bei der der gesamte Kaufpreis von 825 000 *R.M.* hypothekarisch gestundet wurde.

Der Wohnungsbau ist allmählich fast zum Stillstand gekommen. Von dem Überhang früherer Jahre stellten die Rheinwohnungsbau AG. 474 und der Spar- und Bauverein 400 Wohnungen fertig; zur Zeit werden noch Restarbeiten an 88 bzw. 24 Wohnungen ausgeführt.

Die Stadtwerke hatten im Jahre 1940 ihre Tarife für elektrische Energie entsprechend den Vorschriften der Reichsstellen neu geordnet und dabei erhebliche Mindereinnahmen in Kauf genommen, welche zu Lasten der Gewinnabführung an die Kammereikasse gehen mußten. Im laufenden Jahre ist die Neuregelung des Gastarifs mit einer ähnlichen Wirkung gefolgt. Es bleibt anzustreben und zu hoffen, daß nach Beendigung des Krieges die Durchführung von Verbilligungsmahnahmen in der Erzeugung und die Zunahme des Energieverbrauchs den Gewinnverlust wieder wettmachen werden.

#### Die voraussichtliche Entwicklung im Rechnungsjahr 1942.

Hier kann ungefähr das gleiche wiederholt werden, was vor einem Jahr zum Haushaltsplan 1941 gesagt worden ist. So wie die Arbeit in der Verwaltung wie die des ganzen deutschen Volkes der siegreichen Beendigung des Krieges zu dienen hat, stehen auch die Kriegsausgaben im Vordergrund. Sie sind im wesentlichen Aufwand wie folgt veranschlagt:

|   |                        |
|---|------------------------|
| Kriegsbeitrag .....                               | 25 081 140 <i>R.M.</i> |
| Anteil am Familienunterhalt .....                 | 4 118 000 „            |
| Kosten des Ernährungs- und Wirtschaftsamtes ..... | 1 382 048 „            |
| Luftschutz .....                                  | 1 422 614 „            |
| Personalausgaben .....                            | 3 734 756 „            |
|   | <hr/>                  |
|   | 35 738 558 <i>R.M.</i> |

Der Kriegsbeitrag ist auf der Grundlage der letztjährigen Steuermeßbeträge nach den bisherigen Berechnungssätzen errechnet worden. Da die Steuermeßbeträge gewachsen sind, ist der Kriegsbeitrag um 932 604 *R.M.* höher veranschlagt als im Vorjahre. Ob das endgültig bleiben wird, steht nicht fest. Der dies regelnde Erlaß des Reichsministers des Innern ist noch nicht herausgekommen. Bleibt das der Gesamtheit der Gemeinden auferlegte Kriegsbeitragsjoll unverändert, so ist eine Änderung der Berechnungssätze und für Düsseldorf eine Ermäßigung des Kriegsbeitrages wahrscheinlich. Für 1941 ist eine solche Ermäßigung im Laufe des Jahres tatsächlich erfolgt. Bei der Provinzialumlage sind die Verhältnisse ähnlich. Der Anteil am Familienunterhalt steigt ständig mit der Zahl der Einberufenen. Die Kosten des Ernährungs- und Wirtschaftsamtes, die Ausgaben für den Luftschutz und der kriegsmäßige Personalaufwand sind wenig verändert. Immerhin sind die gesamten wesentlichen Kriegsausgaben um 1 268 940 *R.M.*

höher veranschlagt als im Haushaltsplan 1941. Dabei ist allerdings zu berücksichtigen, daß die Ausgaben für das Personal, soweit sie bei den Eigenbetrieben, also bei den Stadtwerken und den Hafenerbetrieben, entstehen, nicht mehr im Haushaltsplan aufgeführt, sondern ausschließlich in den Erfolgsplänen enthalten sind. Dies ist eine von der Aufsichtsbehörde gewünschte Neuerung, die mit einer anderen Auslegung des § 20 GemHVO. zusammenhängt und auch für andere bisher durch den Haushaltsplan laufende Ausgaben der Eigenbetriebe gilt. Infolgedessen sind die Eigenbetriebe in den Sammelnachweisen nicht mehr zu finden, deren Schlußzahlen sich dadurch wesentlich vermindern.

Die Ansätze für Sachausgaben sind allenthalben geringer. Besonders ist dies auf dem Gebiete des Bauwesens der Fall. Bei den sächlichen Verwaltungsausgaben beträgt das Weniger rund 600 000 R.M., bei den einmaligen Ausgaben rund 2 700 000 R.M. Es sind nur 2 942 610 R.M. einmalige Ausgaben übrig geblieben gegen 16 931 503 R.M. im Haushaltsplan 1939. Der Grund liegt im Mangel an Arbeitskräften und Material. Das Sachausgabenbedürfnis ist größer als in den vergangenen letzten Friedensjahren, weil der Substanzverschleiß ein großes Ausmaß angenommen hat. Das hat dazu Veranlassung gegeben, überall dort, wo Bauten zu betreuen sind, vor allem bei den Schulen, erhebliche Instandsetzungs-rücklagen zu bilden. Diese Vorgänge und Zahlen werden durch einen Blick auf den Haushaltsquerschnitt veranschaulicht. Die Ansammlung von Mitteln für die großen Bauaufgaben konnte nicht mehr wie bisher fortgesetzt werden. Beim Südpark sind nochmal 1 000 000 R.M. bereitgestellt worden, desgleichen für Volksschulneubauten 1 000 000 R.M. Für Grundstücksankäufe wurde nur eine halbe Million R.M. und für die Förderung des Wohnungsbaues (Haushaltsstelle 620 80) nichts mehr ausgeworfen. Es stehen für diese Zwecke allerdings noch erhebliche Haushaltsausgabereste und Rücklagen zur Verfügung. Ein Wohnungsbauprogramm ist nicht vorgesehen worden. Es ist nur geplant, für Bombengeschädigte neuen Wohnraum zu bauen. Ein entsprechender Antrag beim Gebietsbeauftragten für das Bauwesen läuft und harret der Genehmigung.

Auf der Einnahmeseite des Haushaltsplans sind mehrere Verschlechterungen zu finden. Durch die Anordnung des Preiskommissars vom 4. März 1941 über Konzessionsabgaben usw. ist die Straßebenutzungsgebühr, welche die Stadtwerke zahlen, erheblich gekürzt worden; der Ansatz beträgt nur noch 4 140 000 R.M. gegen ursprünglich 5 471 000 R.M. im Vorjahre. Obwohl die Differenz zum Gewinn der Stadtwerke geschlagen worden ist, bleibt die Gewinnablieferung erheblich hinter dem Vorjahr zurück. Ursächlich dafür sind die Erhöhung der Körperschaftsteuer, die Tarifferhöhungen und die Erhöhung der Kohlenpreise. Von der Städtischen Sparkasse ist vorerst keine Gewinnbeteiligung mehr zu erwarten, weil infolge des gewaltigen Spareinlagenzuwachses die Sicherheitsrücklage trotz ihres hohen und völlig ausreichenden Bestandes unter 5% der Gesamteinlagen gesunken ist.

Die Steuereinnahmen sind mit insgesamt rund 750 000 R.M. höher veranschlagt worden als im Vorjahre. Der Überschuf des Unterabschnitts „Steuern“ wird mit 72 298 500 R.M. angenommen. Die Grundsteuer, Gewerbesteuer und Bürgersteuer sind etwas höher angesetzt worden, dafür wird aber bei den indirekten Steuern, besonders bei der Getränkesteuer wegen Warenmangels, bei der Grunderwerbs- und Wertzuwachssteuer wegen Rückganges des Grundbesitzwechsels, mit einem Absinken gerechnet werden müssen. In der Aufwärtsentwicklung der Steuereinnahmen dürfte der höchste Punkt erreicht sein, wenn gleich im laufenden Rechnungsjahr 1941 der Voranschlag um einige Millionen R.M. überschritten werden wird. Das ist ein Mahnzeichen zu vorsichtiger und sparsamer Bewirtschaftung der Haushaltsmittel.

Der außerordentliche Haushaltsplan ist stark zusammengeschrumpft. Das Wesentliche darin ist ein Darlehn von 3 000 000 R.M., das für den weiteren, schon begonnenen Ausbau der Stadtwerke Verwendung finden soll.

Die Gesamtsumme des ordentlichen Haushaltsplans ist vor allem wegen des inzwischen um 10 000 000 R.M. gestiegenen Familienunterhalts höher als im Vorjahre.

Der ordentliche Haushaltsplan schließt mit

|                              |                      |
|------------------------------|----------------------|
| einer Reineinnahme von ..... | 177 806 082 R.M. und |
| einer Reinausgabe von .....  | 182 661 509 „ „ also |
| einem Fehlbedarf von .....   | 4 855 427 „ „ ab.    |

Der außerordentliche Haushaltsplan gleicht sich mit 5 144 269 R.M. in Einnahme und Ausgabe aus.

Der Fehlbedarf hat sich ergeben, obwohl der Überschuf des Rechnungsjahres 1940 als allgemeines Deckungsmittel mitverwandt worden ist. Jeder Fehlbedarf kann beseitigt werden, indem an den immer vorhandenen variablen Ausgabeansätzen Streichungen vorgenommen oder Einnahmen optimistisch höher veranschlagt werden. Diese Operation ist, als bei der Aufstellung des Gesamthaushaltsplans der Fehlbedarf sichtbar wurde, nicht vorgenommen worden, einmal aus Arbeitersparnisgründen — die Unterabschnitte und Sammelnachweise sind bereits gedruckt —, andererseits weil ein Fehlbedarf im Haushaltsplan noch keinen Fehlbetrag in der Rechnung bedeutet. Die Erfahrung lehrt, daß sich nicht alle Ausgabe-

wünsche der Dienststellen erfüllen und zahlreiche kleinere und größere Einsparungen möglich sind, insbesondere, wenn man die Ausgabewirtschaft streng überwacht. Es wird eine 10%ige Ausgabesperre bei den nicht zwangsläufigen Sachausgaben verhängt werden. Bei der Bewilligung von zusätzlichen über- und außerplanmäßigen Ausgaben wird größte Zurückhaltung geübt werden müssen.

#### **Veränderung der Vermögens-, Schulden- und Kassenlage seit dem 1. April 1941.**

Das Vermögen der Stadt, d. h. die Aktiwerte, sind seit dem Beginn des Rechnungsjahres wiederum angewachsen, wenn auch nicht erheblich. Das Grundstücksvermögen hat sich um rund 1 575 000 *R.M.*, der Kunstbesitz um rund 300 000 *R.M.* vermehrt. Beim Rücklagevermögen ist ein Zugang von 56 295,03 *R.M.* und ein Abgang von 394 714,07 *R.M.* verbucht worden. Die Schulden sind um 961 850 *R.M.* gewachsen und um 5 960 750,52 *R.M.* durch ordentliche und außerordentliche Tilgung vermindert worden.

Kassenkredite waren nicht erforderlich. Desgleichen brauchte die Betriebsmittelrücklage nicht in Anspruch genommen zu werden.

#### **Bedeutung des kommenden Rechnungsjahres in der gesamten Finanzgebarung.**

Hier kann nur dasselbe gesagt werden wie vor einem Jahre. Die Gemeinden müssen auch weiterhin dem Reich mit ihrer Finanzkraft helfen, den Sieg zu erringen. Ihre eigenen Bedürfnisse müssen weitmöglichst zurücktreten. Insbesondere müssen Finanzierung und Ausführung großer, wenn auch notwendiger Bauaufgaben vertagt werden.

# Erläuterungen der wesentlichen Einnahmen und Ausgaben.

## Ordentlicher Haushaltsplan.

### Einzelplan 0: Allgemeine Verwaltung.

Unterabschnitt 000, Hauptverwaltung und Verwaltungsstellen in den Vororten.

#### Einnahmen:

##### Nr. 11 Verwaltungskostenbeiträge.

Verwaltungskostenbeiträge werden nur von den Gebührenhaushalten und Betrieben erhoben. Der Verwaltungskostenbeitrag der Stadtwerke ist entsprechend den tatsächlichen Aufwendungen durch die Stadt gegenüber 1941 um 10 000 *R.M.* erhöht worden.

##### Nr. 12 Anteil an den Verwaltungskosten der Zusatzversorgungskasse.

An der Umlage der Verwaltungskosten der Zusatzversorgungskasse werden nur die Gebührenhaushalte, das Ledigenheim (Stiftung), die wirtschaftlichen Unternehmen, die Städtische Sparkasse und die Eigen- gesellschaften (Rheinische Bahngesellschaft und Flughafenbetriebsgesellschaft) beteiligt.

##### Nr. 34 Ersatzleistung von Versorgungsbezügen durch die Rheinische Bahngesellschaft.

Die Rheinische Bahngesellschaft hat sich verpflichtet, die Versorgungsgebühren eines in den Ruhestand versetzten städtischen Beamten, der früher viele Jahre hindurch bei den Städtischen Straßenbahnen in Düsseldorf tätig war, anteilig zu tragen. Der Anteil ist auf  $\frac{2}{13}$  der Versorgungsbezüge festgesetzt worden. Da der Ruhestandsbeamte verstorben ist, sind nur noch Hinterbliebenenbezüge zu zahlen.

##### Nr. 35 Vergütungen für die Einziehung der Beiträge für den RDB u. a.

Die Mitgliedsbeiträge, die von Beamten, Angestellten usw. an ihre Berufsorganisationen sowie an Sterbe- und Krankenkassen zu zahlen sind, werden durch Gehaltsabzug eingezogen und an die betreffenden Organisationen usw. abgeführt. Dafür erhält die Stadtverwaltung von den Organisationen usw. eine Vergütung.

##### Nr. 40 Ersatzleistung von Versorgungsbezügen durch Versorgungsamt und Regierungshauptkasse.

Die hier zu erwartenden Einnahmen bestehen aus:

###### 1. Ersatzleistungen des Versorgungsamtes:

###### a) Ergänzungsrenten.

Ersatzleistung der Erhöhungen der Ruhegehaltsbezüge für die bereits vor Ausbruch des Weltkrieges 1914/18 in den Ruhestand versetzten städtischen Beamten, die während des Weltkrieges zum Heeresdienst eingezogen wurden ..... rund 1 254 *R.M.*

###### b) Ersatzleistung an den Zivilpensionsfonds.

Ersatzleistung für den Teil der Militärrenten städtischer Ruhegehaltsempfänger, der bei Zusammenrechnung der Militärrente und des Ruhegehaltes das Höchstgehalt übersteigt und infolgedessen ruht ..... rund 1 245 „

###### 2. Ersatzleistung durch die Regierungshauptkasse.

Staatsanteile an den Ruhegehalts- bzw. Hinterbliebenenbezügen für städtische Beamte, die auf Grund von Zuweisungen des Fürsorgeamtes für Beamte aus den Grenzgebieten in den Dienst der Stadt Düsseldorf übernommen wurden ..... rund 7 027 „  

---

9 526 *R.M.*

##### Nr. 41 Ersatzleistung von Versorgungsbezügen durch den Oberpräsidenten der Rheinprovinz.

Für ehemalige Angestellte des früheren Zentral-Gewerbe-Vereins Düsseldorf, die Mitglieder der Ruhegehalts-, Witwen- und Waisenkasse der Rheinprovinz waren.

**Ausgaben:****Nr. 15 Sonstige sächliche Verwaltungsausgaben.**

Es sind veranschlagt für:

|  |               |             |
|--|---------------|-------------|
| Kassenverlustentschädigungen .....   | 2 100         | <i>R.M.</i> |
| Amtsärztliche Untersuchungen von Beamten .....   | 1 000         | "           |
| Dienst- und Schutzkleidung .....   | 1 000         | "           |
| Ernennungsurkunden der Ratsherren und Beiräte .....  | 2 000         | "           |
| Ratsherrensitzungen einschl. der anschließend stattfindenden Zusammenkünfte mit Rats-<br>herren und Vertretern der Presse .....                  | 9 000         | "           |
| Besichtigung städtischer Einrichtungen durch die Ratsherren .....  | 200           | "           |
| Amts- und Dienststellenleiterbesprechungen .....   | 250           | "           |
| Schedhefte für die Gehaltsheftkonten .....   | 280           | "           |
| Vergütung für die zum Nacht- und Sonntagsdienst bei der Org.-Abteilung und der Boten-<br>inspektion herangezogenen Gefolgschaftsmitglieder ..... | 2 750         | "           |
| Sonstiges .....  | 800           | "           |
|  | <u>19 380</u> | <i>R.M.</i> |

**Unterabschnitt 001, Rechnungsprüfungsamt.****Einnahmen:**

Nr. 10 Die Vergütung für die Tätigkeit des Rechnungsprüfungsamtes bei den Stadtwerken ist gegenüber dem Vorjahr um 12 000 *R.M.* ermäßigt worden. Die Vergütung ist den tatsächlichen Aufwendungen durch die Stadt angeglichen worden.

**Unterabschnitt 010, Rechtsamt.**

Die Schadenversicherungsbeiträge sind restlos im Sammelnachweis Nr. 5 zusammengefaßt. Die hierin enthaltenen Versicherungsbeiträge für andere:

|   |                |             |
|---|----------------|-------------|
| Stadtwerke .....                                | 103 809        | <i>R.M.</i> |
| Städtische Hafensbetriebe .....                 | 27 057         | "           |
| Rheinische Bahngesellschaft AG. ....            | 27 967         | "           |
| Industrie-Terrains Düsseldorf-Reisholz AG. .... | 2 721          | "           |
| Städtische Sparkasse .....                      | 4 944          | "           |
| Düsseldorfer Stadtplanungs-GmbH. ....           | 54             | "           |
| Ärzte der Krankenanstalten .....                | 105            | "           |
|   | <u>166 657</u> | <i>R.M.</i> |

erscheinen im Unterabschnitt 010 — Rechtsamt — bei Nr. 010 72 der Einnahmen und Nr. 010 101 der Ausgaben.

**Unterabschnitt 020, Standesamt.**

Der Unterabschnitt enthält alle Einnahmen und Ausgaben, die mit der Führung und Verwaltung der 9 Standesämter der Stadt zusammenhängen. In den Persönlichen Verwaltungsausgaben sind jedoch die der 6 Vorortstandesämter nicht enthalten, weil die dort tätigen Beamten nicht nur Standesamtsangelegenheiten bearbeiten. Diese Ausgaben erscheinen im Unterabschnitt 000, Hauptverwaltung usw.

**Einnahmen:****Nr. 10 Standesamtliche Gebühren.**

Die Standesamtsgebühren werden nach dem Gebührentarif § 113 der I. Ausführungsverordnung zum Personenstandsgesetz vom 19. Mai 1938 erhoben.

**Ausgaben:**

Nach § 57 des Personenstandsgesetzes vom 3. November 1937 müssen die Kosten der Standesamtsverwaltung von den Gemeinden getragen werden. Hierzu gehören auch die sächlichen Kosten, die früher teilweise von dem Land getragen wurden.

**Nr. 31 Unterhaltung und Betrieb des Fotokopiergeräts.**

Seit 1936 ist für die Herstellung der Personenstandsurkunden ein Siemens-Reproduktionsapparat, Modell 35, in Betrieb. Die Ausgabe von 6 500 *R.M.* dient hauptsächlich der Beschaffung von Umkehrpapier, Chemikalien, Ersatzteilen und Ausführung notwendiger Reparaturen. Durch die Verwendung des Apparates werden mindestens 8 Arbeitskräfte gespart.

Nr. 35 Beschaffung des Werkes „Mein Kampf“ zur Aushändigung an Ehe schließende.

Es wird damit gerechnet, daß 4500 würdige Ehepaare bei der Schließung der ersten Ehe das Werk des Führers „Mein Kampf“ erhalten.

#### Unterabschnitt 023, Abwicklung des Stadtverwaltungsgerichts.

Durch Verordnung des Reichsministers des Innern vom 19. November 1941 sind die Stadtverwaltungsgerichte aufgehoben worden. Da die Überleitung ihrer Aufgaben auf andere Behörden aus personalen Gründen z. B. zu schwierig ist, wird der Zeitpunkt für die angeordnete Zuständigkeitsänderung vom Minister noch bestimmt werden. Sie tritt möglicherweise erst nach Beendigung des Krieges in Kraft. Der Unterabschnitt wird daher zweckmäßig mit der geänderten Bezeichnung zunächst noch beibehalten.

#### Unterabschnitt 025, Ernährungs- und Wirtschaftsamt.

Der Unterabschnitt umfaßt alle Einnahmen und Ausgaben, die sich aus der gesetzlichen Mitwirkung der Stadtverwaltung bei der öffentlichen Bewirtschaftung lebenswichtiger Güter, insbesondere der Lebensmittel, der Spinnstoffwaren, Schuhe und Leder, Seifen, Kohlen, Treibstoffe, Kautschukwaren (Schläuche und Reifen), Möbel, Kraftfahrzeuge, Trockenbatterien, Schreibmaschinen ergeben.

Die Einnahmen und Ausgaben beziehen sich auf die Ämter 65 und 66 mit den dazugehörigen Außenstellen.

#### Einnahmen:

Nr. 10 Gebühren.

Für Neuausstellung verlorengangener Lebensmittel-, Kleider- und Seifenarten.

Nr. 40 Ersatzleistung vom Reich für Personal- und Sachkosten.

Das Reich erstattet im Monat 0,15 R.M. je Kopf der Bevölkerung.

Nr. 41 Ersatzleistung vom Reich für den Druck von Lebensmittelfarten, Bezugsscheinen usw.

Die Druckkosten werden vom Reich gem. Ministerialerlaß vom 26. Juli 1940 ersetzt.

Die rückersatzfähigen Kosten sind in der Ausgabe unter Nr. 12, die nicht ersatzfähigen unter Nr. 100 bezw. im Sammelnachweis 4 aufgeführt.

Nr. 42 Ersatzleistung vom Reich für Anzeigenkosten.

Der Ansat ist herabgesetzt worden, da 2 Zeitungen eingegangen sind. Außerdem sind die Inserate kleiner und damit billiger geworden. Vgl. Nr. 13 der Ausgaben.

#### Unterabschnitt 027, Jahrbereitschaft 17.

Die Kosten der Jahrbereitschaft werden in voller Höhe bei der Regierung — Bevollmächtigter für den Nahverkehr — zur Ersatzleistung angemeldet und von dem Reichsverkehrsminister getragen.

#### Unterabschnitt 028, Schadensamt.

Für den zusätzlichen Personal- und Sachaufwand des Schadensamtes ist gem. RdErl. d. RMdZ. vom 4. August 1941 — I Ra 5878/41 II — 2421 RMBlB. Nr. 33 S. 1453 ein neuer Unterabschnitt, in Einnahmen und Ausgaben gleichlautend, aufgestellt worden.

#### Unterabschnitt 030, Bürodienstgebäude.

Der Unterabschnitt 030 enthält alle Einnahmen und Ausgaben, die mit den Bürodienstgebäuden zusammenhängen, die der Hauptverwaltung unterstehen. Die wesentlichen Einnahmen und Ausgaben sind:

#### Einnahmen:

Nr. 20 Von andern Unterabschnitten: Mieten, Pachten, Heizungs-, Reinigungs- und Beleuchtungskosten.

Sie werden im allgemeinen nur von den Ausgleichs- und Gebührenhaushalten sowie von den Unterabschnitten der Ämter und Dienststellen erhoben, die besonderen Zwecken dienen (z. B. Ernährungs- und Wirtschaftsamt, Schadensamt, Betriebskrankenkasse, Volksbüchereien u. a.).



Nr. 21 Von anderen für desgleichen.

Bei dieser Haushaltsstelle handelt es sich um die Mieten usw., die von Stellen, welche nicht zur Stadtverwaltung gehören, für die Benutzung von Räumen in Gebäuden der Hauptverwaltung zu zahlen sind.

Nr. 50 Zinsertrag der Rathausneubaurücklage.

Im Rechnungsjahr 1942 werden die Zinserträge nicht dem Kapital zugeführt, sondern als allgemeines Deckungsmittel verwendet. Ihre Veranschlagung ist im Unterabschnitt 912, Allgemeine Rücklagen, erfolgt.

**Ausgaben:**

Nr. 11 Miete, Reinigung, Beleuchtung, Wasserverbrauch usw.

Es sind veranschlagt für:

|   |         |             |
|---|---------|-------------|
| Mieten .....                            | 178 000 | <i>R.M.</i> |
| Reinigungsgeräte und -materialien ..... | 11 000  | "           |
| Fensterreinigung .....                  | 16 129  | "           |
| Handtücher .....                        | 3 275   | "           |
| Wasserverbrauch .....                   | 7 570   | "           |
| Gasverbrauch .....                      | 18 680  | "           |
| Stromverbrauch .....                    | 42 735  | "           |
| Sonstiges .....                         | 93      | "           |

277 482 *R.M.*

Nr. 50 Zinsertrag an die Rathausneubaurücklage.

Siehe Erläuterungen zu Nr. 50 der Einnahmen.

**Unterabschnitte 040, Materialverwaltung,  
041, Druckerei und Buchbinderei,  
044, Fernsprecheinrichtungen.**

Die Unterabschnitte 040, 041 und 044 gleichen sich aus. Soweit ihre Ausgaben nicht aus eigenen Einnahmen gedeckt werden, sind sie am Schlusse des Rechnungsjahres auf die Sammelnachweise 4 und 9 zu übernehmen und von hier auf die zuständigen Unterabschnitte entsprechend den erhaltenen Leistungen zu verteilen.

**Unterabschnitt 042, Adremazentrale.**

Die Adremazentrale besteht aus einem namensalphabetisch geordneten Einwohnerregister (Kartei), einer straßenalphabetisch abgestellten Plattenammlung (Plattei) sowie zusätzlichen Sondereinrichtungen (Kinderkartei, Kinderplattei, verschiedenen Sonderregistern usw.). Sie hat für die verschiedensten Zwecke der Verwaltung zuverlässiges und lückenloses Unterlagensmaterial zu beschaffen, auf dem neuesten Stande zu erhalten und den Ämtern und Dienststellen nach Bedarf zugänglich zu machen. Dadurch fallen die zur Schaffung der Unterlagen früher nötigen, oft sehr umfangreichen und zeitraubenden Sondererhebungen fort. (Z. B. wurde die früher jährlich im Oktober notwendige Personenstandsaufnahme für steuerliche Zwecke in den Jahren 1940 und 1941 nicht mehr durchgeführt.) Das Unterlagensmaterial der Adremazentrale erfasst alle Einwohner der Stadt, und zwar nach Personalangaben, Steuerpflicht, Wahlrecht u. a. m. Die Adremazentrale soll die Aufgaben der bei verschiedenen Zweigen der Stadtverwaltung schon bestehenden kleineren Adremaanlagen übernehmen. Zum Teil ist das bereits geschehen. Aufgabe der Adremazentrale soll es auch sein, Wahllisten, Steuer-Urlisten usw., ferner Anschriften bei Steuerbescheiden, Steuerkarten, Kontokarten und Heberollen, Karteien usw. über einen größeren und im großen und ganzen feststehenden Personenkreis, die bisher hand- oder maschinenschriftlich angefertigt werden mußten, im Adrema-Druckverfahren für alle städtischen Ämter und Dienststellen herzustellen.

**Unterabschnitt 043, Kraftwagenzentrale.**

In dem Unterabschnitt 043 werden alle Einnahmen und Ausgaben erfasst, die sich aus dem Betrieb der Fahrbereitschaft bei der Hauptverwaltung ergeben. Der Zuschußbedarf für das Rechnungsjahr 1942 ist infolge der kriegsbedingten Einschränkungen des Fahrbetriebs gegenüber dem Vorjahre um rund 15 000 *R.M.* niedriger.

### Unterabschnitt 062, Betriebskrankenkasse.

Der Unterabschnitt wurde im Rechnungsjahr 1941 mit der Nummer 002 neu eingerichtet und ab 1942 dem zuständigen Abschnitt 06 „Allgemeiner Aufwand für die Gefolgschaft“ mit der Nr. 062 zugeordnet. Die Stadt Düsseldorf hat, entsprechend dem Vorgehen der Stadtwerke, der Rheinischen Bahngesellschaft und aller anderen privaten Unternehmen in Düsseldorf, vom Rechnungsjahre 1941 an die persönlichen und sächlichen Verwaltungskosten ihrer Betriebskrankenkasse auf ihre eigene Rechnung übernommen.

Die der Betriebskrankenkasse angeschlossenen städtischen Betriebe und Einrichtungen, die keinen Haushaltsplan oder einen Gebührenhaushalt haben, werden mit anteiligen Verwaltungskosten belastet.

### Einzelplan I: Polizei.

#### Unterabschnitt 100, Staatliche Polizei.

##### Ausgaben:

##### Nr. 60 Beitrag zu den Kosten der Staatlichen Polizei.

Die von den Gemeinden zu den Kosten der Staatlichen Polizei auf Grund des Reichspolizeikostengesetzes vom 29. April 1940 (RGBl. I Nr. 77) und der Verordnung zur Durchführung des Reichspolizeikostengesetzes vom 23. September 1940 (RGBl. I S. 1260) zu leistenden Beiträge sind laut RdErl. des RMdJ. vom 20. Juli 1941 Pol.D. BuR. Et. 15 — 19/41 für das Rechnungsjahr 1941 auf 1 870 911,28 *R.M.* festgesetzt worden. Unter Zugrundelegung der gesetzlichen Bestimmungen ist für 1942 der Betrag von rund 1 928 711,— *R.M.* veranschlagt worden. Ab 1940 wird der Beitrag mit 3,60 *R.M.* je Kopf der Bevölkerung berechnet. Der Überbetrag gegenüber 1939 von rund 175 000 *R.M.* war mit je  $\frac{1}{3}$  = rund 58 000 *R.M.* in den Jahren 1940—1942 aufzubringen.

#### Unterabschnitt 111, Baupolizeiamt.

##### Einnahmen:

##### Nr. 10 Gebühren, Strafgeelder usw.

An Baupolizeigebühren sind gegenüber dem Vorjahre 40 000,— *R.M.* weniger eingesezt worden. Die Wenigereinnahme ist bedingt durch den erheblichen Rückgang der Bautätigkeit von Industrie und Privaten.

#### Unterabschnitt 120, Luftschutz (bisher Nr. 130).

##### Ausgaben:

Der Unterabschnitt 120 enthält außer dem Personal- und Sachaufwand des Städtischen Luftschutzamtes sämtliche Aufwendungen für den Selbst- und erweiterten Selbstschutz, die Kosten für die Unterhaltung der öffentlichen Sammelschutzhäuser, Rettungs- und Sanitätsstellen sowie Deckungsgräben. Die Aufwendungen für den Selbst- und erweiterten Selbstschutz werden am Schlusse des Rechnungsjahres auf den Sammelnachweis 8 übernommen und von hier aus auf die zuständigen Unterabschnitte verteilt.

#### Unterabschnitt 130, Feuerchutzpolizei (bisher Nr. 120).

##### Ausgaben:

##### Nr. 36 Ersatzbeschaffung von Lösch- und Rettungsfahrzeugen nebst Zubehör.

Um den Feuerchutz auf der bisherigen Höhe zu halten, muß ein Betrag eingesezt werden, der für die erforderliche Erneuerung des gesamten Fahrzeugparks ausreichend ist. Der Fahrzeugpark hat einen Beschaffungswert von rd. 600 000,— *R.M.* Die Benutzungsdauer der Fahrzeuge beträgt 8—10 Jahre. Entsprechend einer Abschreibung von 10% des Beschaffungswertes müssen jährlich mindestens 60 000 *R.M.* vorsehen werden.

##### Nr. 67 Freie Heilfürsorge für die Feuerchutzpolizeibeamten.

Auf Grund des Runderlasses des Reichsministers des Innern vom 20. Februar 1941 Vd. 1042/41 — 1890 (RMBl. S. 315) ist die freie Heilfürsorge für Feuerchutzpolizeibeamte eingeführt worden. Der Umfang der Fürsorge richtet sich nach den Bestimmungen der Polizei-Dienstvorschrift 10 (Heilfürsorgebestimmungen für die Polizei des Reichs). Die ärztliche Versorgung ist durch einen Vertragsarzt sicherzustellen. Die Verhandlungen mit dem in Aussicht genommenen Vertragsarzt sind noch nicht abgeschlossen. Die Gesamtausgaben werden mit 25 000,— *R.M.* veranschlagt.

##### Nr. 68 Kosten für Straßenbahnfahrten.

Nach dem Runderlaß des Reichsführers SS und Chefs der Deutschen Polizei im RMdJ. vom 27. Februar 1940 (RMBl. S. 386) finden die Bestimmungen des Absatzes 1 des Runderlasses vom 11. Juni 1937

(RWBliB. S. 949) betr. die Beförderung der Gemeinde-Polizeivollzugsbeamten auf öffentlichen, regelmäßig verkehrenden Beförderungsmitteln sinngemäße Anwendung auf die Beamten der Feuerschutzpolizei.

Nach der mit der Rheinbahn getroffenen Vereinbarung sind für jeden am 1. Januar jeden Jahres ortsanwesenden Polizei-Vollzugsbeamten 5,— R.M. pro Monat zu zahlen.

## Einzelplan 2: Schulwesen.

### Unterabschnitt 210, Volksschulen.

#### Ausgaben:

#### Nr. 22 Beitrag an die Landeschulkasse.

Die Gemeinden sind nach dem Volksschulfinanzgesetz vom 2. Dezember 1936 zum Ausgleich der persönlichen Schullasten zu einer Landeschulkasse zusammengeschlossen. Die an die Landeschulkasse zu zahlenden Stellenbeiträge errechnen sich nach der Zahl der vorhandenen Schulstellen. Soweit mehr Schulstellen vorhanden sind, als erforderlich wären, wenn auf je eine Schulstelle 50 Kinder gerechnet werden (Mehrstellen), ist für diese Stellen neben den Stellenbeiträgen ein Sonderbeitrag in Höhe des 2 $\frac{1}{2}$ -fachen Stellenbeitrages zu zahlen. Die Zahl der Mehrstellen wird nach der Zahl der Schulkinder und Schulstellen vom 15. November 1941 festgestellt.

Dem Beitrag der Stadt zur Landeschulkasse für 1942 liegt folgende Berechnung zugrunde:

|   |              |
|---|--------------|
| a) Beitrag für 994 Schulstellen je 140,— R.M. monatlich = .....   | 139 160 R.M. |
| b) dazu für 143 Mehrstellen je 350,— R.M. monatlich = .....   | 50 050 „     |
| c) Sonderbeitrag für 994 Schulstellen $\times$ 20,— R.M. monatlich für den Wohnungsgeldzuschuß der Sonderklasse = ..... | 19 880 „     |
|   | 209 090 R.M. |

Mithin Jahresfoll:  $209\,090 \times 12 = 2\,509\,080,—$  R.M.

#### Nr. 28 Sonstige persönliche Ausgaben.

Es sind veranschlagt:

|  |             |
|--|-------------|
| a) Vergütung für den nebenamtlichen Unterricht der Sprachheil- und Seh-Hörkurse ....     | 4 200 R.M.  |
| b) Reinigungsvergütung für Putzfrauen einschl. Arbeitgeberanteile zur Sozialversicherung | 53 500 „    |
|  | 57 700 R.M. |

#### Nr. 51 An die Erneuerungsrücklage für die Schulgebäude.

Für die Dauer des Krieges müssen durchgreifende Instandsetzungsarbeiten in den Schulgebäuden zurückgestellt werden. Es ist daher die Bildung einer Erneuerungsrücklage vorgesehen. Die Gesamtinstandsetzungskosten der rund 80 Volksschulgebäude betragen unter Zugrundelegung eines Durchschnittsjahres von 9000 R.M. je Schulgebäude 720 000 R.M. Die Schulgebäude müssen spätestens alle 8 Jahre überholt werden. Die Jahreskosten für diese Instandsetzungsarbeiten betragen demnach rund 90 000 R.M. Es sind für 1939 bis 1942 360 000 R.M. vorgesehen.

#### Nr. 52 An die Schulbaurücklage.

Bereits vor Ausbruch des Krieges war die Schulraumnot in verschiedenen Stadtbezirken sehr fühlbar. Die Materialschwierigkeiten in den letzten Vorkriegsjahren machten eine Verwirklichung der Schulneubauplanungen unmöglich. Eine weitere Zunahme der Schulraumnot ist in den nächsten Jahren mit den Auswirkungen des Geburtenzuwachses nach der Machtübernahme verbunden. Es sind Mittel in Höhe von 1 000 000 R.M. für Volksschulneubauten vorgesehen.

### Unterabschnitt 220, Mittlere Schulen.

#### Einnahmen:

#### Nr. 10 Schulgeld.

Es wird damit gerechnet, daß nach Fortfall der ersten Klassen infolge Errichtung der Hauptschulen voraussichtlich 3460 Schüler(innen) die Mittelschule besuchen.

Das Schulgelddauskommen beträgt demnach:

|                                     |                                     |
|-------------------------------------|-------------------------------------|
| 3460 $\times$ 120 R.M. = .....      | 415 200 R.M.                        |
| Abzüge: Geschwisterermäßigung ..... | 35 470 R.M.                         |
| Begabtenförderung .....             | 37 970 „                            |
|                                     | 73 440 „                            |
|                                     | Voraussichtliches Soll 341 760 R.M. |
|                                     | rund 342 000 „                      |

**Ausgaben:****Nr. 22 Beitrag an die Landesmittelschulkasse.**

Für den normalen Unterricht sind unter Außerachtlassung des Fortfalls von Klassen infolge der Errichtung der Hauptschulen 143 Stellen (im Vorjahre 143) notwendig. Bei dieser Sachlage und bei Zugrundelegung der bei der Drucklegung gültigen Stellenbeiträge gilt folgende Berechnung:

|   |                        |
|---|------------------------|
| 142 Stellen zu 6 300 <i>R.M.</i> = .....                      | 894 600,— <i>R.M.</i>  |
| 142 Stellen Wohnungsgeldzuschuß zu 345,60 <i>R.M.</i> = ..... | 49 075,20 „            |
| 5 Stellen Befoldungszuschuß je 564 <i>R.M.</i> = .....        | 2 820,— „              |
|   | <hr/>                  |
|   | 946 495,20 <i>R.M.</i> |
|   | rund 946 500,— „       |
|   | <hr/>                  |

**Nr. 50 An die Erneuerungsrücklage für die Schulgebäude.**

Die planmäßig durchzuführenden Instandsetzungen der Schulgebäude können während des Kriegs nicht erfolgen. Es ist aber notwendig, daß für die künftigen Instandsetzungen Mittel bereitstehen. Es sind 7 Gebäude vorhanden, die alle 7 Jahre instandgesetzt werden müssen. Die durchschnittlichen Kosten für ein Schulgebäude betragen 20 000 *R.M.* jährlich. Für die Jahre 1939 bis 1942 sind 80 000 *R.M.* vorgesehen worden.

**Unterabschnitt 230, Höhere Schulen.****Einnahmen:****Nr. 10 Schulgeld.**

Durch die Verlegung des Beginns des Schuljahres auf den Herbst treten auch bei der Schülerzahl innerhalb des Rechnungsjahres Veränderungen auf, die einen Ausfall an Schulgeld nach sich ziehen.

Es wird damit gerechnet, daß

|  |                      |
|--|----------------------|
| in der Zeit vom 1. 4. 1942 — 31. 8. 1942 ..... | 5 640 Schüler(innen) |
| „ „ „ „ 1. 9. 1942 — 31. 3. 1943 .....         | 6 490 „ „            |

vorhanden sind. Das Schulgeld beträgt demnach:

|                                     |   |
|-------------------------------------|---|
| 5 460 × 100 <i>R.M.</i> = .....     | 564 000 <i>R.M.</i>                         |
| 6 490 × 140 <i>R.M.</i> = .....     | 908 600 „                                   |
|                                     | <hr/>                                       |
|                                     | 1 472 600 <i>R.M.</i>                       |
| Abzüge: Geschwisterermäßigung ..... | 180 000 <i>R.M.</i>                         |
| Begabtenförderung .....             | 112 600 „ 292 600 „                         |
|                                     | <hr/>                                       |
|                                     | Voraussetzliches Soll 1 180 000 <i>R.M.</i> |
|                                     | <hr/>                                       |

**Nr. 40 Staatszuschuß für die ehemaligen privaten höheren Mädchenschulen.**

Es ist damit zu rechnen, daß der Staat auch im Rechnungsjahre 1942 den bisherigen Zuschuß von 75 000 *R.M.* gewährt.

**Ausgaben:****Nr. 200 Dienstbezüge der planmäßigen Lehrkräfte (Beamte).**

Es werden im Rechnungsjahre 1942 mehrere Studienassessoren(innen) zu Studienräten(innen) ernannt.

**Nr. 210 Vergütung der Lehrkräfte (Angestellte).**

Es müssen einige Kindergärtnerinnen angestellt werden.

**Nr. 23 Vergütungen der Hilfslehrkräfte.**

In dem Betrage sind die Dienstbezüge für 3 wiederverwendete Ruhestandslehrer enthalten.

**Nr. 50 An die Erneuerungsrücklage für die Schulgebäude.**

Die planmäßigen durchgreifenden Instandsetzungen der Schulgebäude müssen während des Krieges zurückgestellt werden. Die Bereitstellung von Mitteln für diese Arbeiten ist aber notwendig. Es sind 14 Gebäude vorhanden, die alle 7 Jahre instandgesetzt werden müssen. Die durchschnittlichen Instandsetzungskosten für 2 Gebäude betragen 40 000 *R.M.* jährlich. Für die Jahre 1939 bis 1942 sind 160 000 *R.M.* vorgesehen worden.

**Einnahmen:**

Nr. 10 Schulgeld der freiwilligen Schüler und Schülerinnen.

Das Schulgeld errechnet sich wie folgt:

|  |              |   |                  |
|--|--------------|---|------------------|
| a) Freiwillige Klassen der Mädchenberufsschule:  |              |   |                  |
| 135 Tages Schülerinnen je 100 R.M. = .....       | 13 500 R.M.  |   |                  |
| ab 20% (15% Freistellen und 5% Ausfall) .....    | rund 2 700 „ | = | 10 800 R.M.      |
| b) Freiwillige Klassen der Berufsschule Benrath: |              |   |                  |
| 50 Schüler .....                                 | 600 R.M.     |   |                  |
| ab 20% (15% Freistellen und 5% Ausfall) .....    | rund 120 „   | = | 480 „            |
| c) Freiwillige Berufsschüler:                    |              |   |                  |
| 45 Schüler .....                                 | 1 620 R.M.   |   |                  |
| ab 15% (10% Freistellen und 5% Ausfall) .....    | rund 240 „   | = | 1 380 „          |
|  |              |   | rund 12 600 R.M. |

Die Weniger-Einnahme ist darauf zurückzuführen, daß das Schulgeld, welches die auswärtigen Gemeinden für die Schüler zu zahlen haben, die auf Grund § 10 Abs. 1 des Reichsschulpflichtgesetzes die hiesigen Berufsschulen besuchen, bei der Nr. 240 44 in Einnahme erscheint.

Nr. 40 Staatszuschuß.

Nach Angabe der Regierung kann für das Rechnungsjahr 1942 mit dem eingesezten Betrage gerechnet werden.

Nr. 43 Beitrag der Handelskammer.

Die Handelskammer leistet einen festen Zuschuß von 10 000 R.M. jährlich. Von der Wirtschaft werden keine Berufsschulbeiträge erhoben.

Nr. 44 Auswärtige Berufsschulbeiträge.

Es handelt sich um Schulbeiträge, die von auswärtigen Gemeinden für die Schüler zu zahlen sind, die auf Grund § 10 Abs. 1 des Reichsschulpflichtgesetzes die hiesigen Berufsschulen besuchen. Die Beiträge wurden bisher bei Nr. 240 10 vereinnahmt.

**Ausgaben:**

Nr. 200 Dienstbezüge der planmäßigen Lehrkräfte (Beamte).

Nr. 201 Dienstbezüge der außerplanmäßigen Lehrkräfte (Beamte).

Nr. 23 Vergütungen der Hilfslehrkräfte.

Bei Aufstellung des Entwurfs für 1941 wurde davon ausgegangen, daß es möglich sein werde, den Unterricht im ungefähren Umfange von 1938 erteilen zu lassen. Diese Annahme hat sich jedoch nicht bestätigt. Durch den Mangel an Lehrkräften mußte vielmehr der Unterricht stark gekürzt werden. Infolgedessen war es möglich, aus den im Entwurf für 1941 vorgesehenen Haushaltsansätzen die durch die Milderung der Gehaltskürzungsbestimmungen entstandenen Mehrkosten zu decken.

Für die Schaffung neuer gehobener Stellen für zweite Direktorstellvertreter, Fachvorsteher und A 3 c Stellen sowie die Gewährung von Besoldungszuschüssen sind gegenüber dem Vorjahre 17 900 R.M. mehr vorgesehen.

Wenn im Rechnungsjahr 1942 der Unterricht an den Berufsschulen im Vorkriegsumfange erteilt wird (durchschnittlich 8 Stunden pro Woche und Klasse), so würden gegenüber dem Ansatz rund 150 000 R.M. mehr notwendig sein. Bei Ermittlung der persönlichen Kosten ist jedoch davon ausgegangen, daß der Unterricht in demselben Umfange, wie zur Zeit, so auch im kommenden Rechnungsjahre erteilt wird, das sind ungefähr 5 Stunden in der Woche je Klasse.

Nr. 50 An die Erneuerungsrücklage für die Schulgebäude.

Mit Rücksicht darauf, daß infolge des Krieges notwendige Erneuerungsarbeiten an den Berufsschulen nicht ausgeführt werden können, ist es notwendig, eine Erneuerungsrücklage hierfür zu schaffen. Es sind

8 Gebäude vorhanden, die alle 7 Jahre instandgesetzt werden müssen. Die durchschnittlichen Unterhaltungskosten für ein Gebäude betragen 30 000 *R.M.* jährlich. Für die Jahre 1939 bis 1942 sind 120 000 *R.M.* vorgesehen worden.

Nr. 80 Anlage einer Hochspannungsleitung mit Transformator in den Übungsräumen der Laborantenklassen an der Industrieberufsschule II.

Die Umänderung ist zur vollen Inbetriebnahme der in den Laboratorien aufgestellten Apparate notwendig, da die Normalspannung hierfür nicht ausreicht. Für den Einbau sind 8 000 *R.M.* vorgesehen.

**Unterabschnitt 250, Handelsschulen mit freiwilligen Abendlehrgängen.**

**Einnahmen:**

Nr. 10 Schulgeld einschl. Materialgeld.

Das Schulgeld errechnet sich wie folgt:

**A. Handelsschulen.**

|  |                    |
|--|--------------------|
| 140 Schüler der Höheren Handelsschule je 240 <i>R.M.</i> = .....             | 33 600 <i>R.M.</i> |
| 450 Schüler der Öffentlichen Handelsschule je 120 <i>R.M.</i> = .....        | 54 000 „           |
|  | <hr/>              |
|  | 87 600 <i>R.M.</i> |
| ab 15% für Freistellen und 1 000 <i>R.M.</i> für Geschwisterermäßigung ..... | rund 14 000 „      |
|  | <hr/>              |
|  | 73 600 <i>R.M.</i> |
| dazu Materialgeld für 590 Schüler je 6 <i>R.M.</i> = .....                   | rund 3 500 „       |

**A. Zusammen 77 100 *R.M.***

**B. Freiwillige Abendlehrgänge.**

|  |                    |
|--|--------------------|
| 300 Schüler je 2 Wochenstunden je 6 <i>R.M.</i> = .....    | 3 600 <i>R.M.</i>  |
| 250 „ „ 3 „ „ 6 „ = .....                                  | 4 500 „            |
| 600 „ „ 4 „ „ 6 „ = .....                                  | 14 400 „           |
| 40 „ „ 20 „ „ 6 „ = .....                                  | 4 800 „            |
|  | <hr/>              |
|  | 27 300 <i>R.M.</i> |
| ab 15% für Freistellen = .....                             | rund 4 000 „       |
|  | <hr/>              |
|  | 23 300 <i>R.M.</i> |
| dazu Materialgeld für 200 Schüler je 6 <i>R.M.</i> = ..... | 1 200 „            |

**B. Zusammen 24 500 *R.M.***

**Zusammenstellung:**

|                                 |                           |
|---------------------------------|---------------------------|
| A                               | 77 100 <i>R.M.</i>        |
| B                               | 24 500 „                  |
|                                 | <hr/>                     |
|                                 | 101 600 <i>R.M.</i>       |
| ab natürliche Abgänge (6%) rund | 6 100 „                   |
|                                 | <hr/>                     |
| bleiben                         | <u>95 500 <i>R.M.</i></u> |

Nr. 40 Staatszuschuß.

Nachdem für die Rechnungsjahre 1939 und 1940 ein Staatszuschuß von je 5 454 *R.M.* bewilligt wurde, kann auch für 1941 und 1942 mit dem gleichen Betrage gerechnet werden.

Nr. 41 Beitrag der Handelskammer.

Die Handelskammer leistet einen festen Zuschuß von 3 000 *R.M.* jährlich.

**Unterabschnitt 251, Meisterschule des Deutschen Handwerks.**

**Einnahmen:**

Nr. 10 Schulgeld.

Das Schulgeld errechnet sich wie folgt:

|   |                                       |
|---|---------------------------------------|
| 40 Tagesschüler je 120 <i>R.M.</i> = .....                                      | 4 800 <i>R.M.</i>                     |
| 30 Halbtagschüler je 60 <i>R.M.</i> = .....                                     | 1 800 „                               |
| 350 Abendchüler nehmen durchschnittlich an 2 Unterrichtsstunden teil.           |                                       |
| 350 × 2 = 700 Wochenstunden je 6 <i>R.M.</i> für die Jahreswochenstunde = ..... | 4 200 „                               |
|   | <hr/>                                 |
|   | 10 800 <i>R.M.</i>                    |
| ab 10% für Freistellen und sonstige Abgänge .....                               | 1 080 „                               |
|   | <hr/>                                 |
|   | bleiben rund <u>9 700 <i>R.M.</i></u> |

Nr. 40 Staatszuschuß.

Die Staatsregierung beteiligt sich mit einem Drittel an den durch Vorausleistungen und eigene Einnahmen nicht gedeckten Ausgaben.

Der Staatszuschuß errechnet sich wie folgt:

|   |                                 |                                    |
|---|---------------------------------|------------------------------------|
| Gesamtausgaben .....  |                                 | 103 800 <i>R.M.</i>                |
| Hiervon ab:   |                                 |                                    |
| a) Vorausleistungen: Gebäudeunterhaltung, Unterhaltung des Inventars,<br>Feuer- und Haftpflichtversicherung u. a. ....                  | 2 275 <i>R.M.</i>               |                                    |
| b) Eigene Einnahmen .....   | 16 850 „                        | 19 125 <i>R.M.</i>                 |
|   | bleiben Ausgaben                | <u>84 675 <i>R.M.</i></u>          |
| Der Staatszuschuß beträgt $\frac{1}{3}$ von 84 675 <i>R.M.</i> = .....  |                                 | 28 225 <i>R.M.</i>                 |
| Hinzu kommt der Staatszuschuß für den Verwaltungsbeamten, dessen Gehalt im Unterabschnitt der Allgemeinen Schulverwaltung enthalten ist | 2 212 <i>R.M.</i>               |                                    |
|   | 3 =                             | rund 737 „                         |
|   |                                 | zusammen <u>28 962 <i>R.M.</i></u> |
| darunter Anteil der Staatsregierung an Ruhegehältern von 3 Studienräten, der bei Nr. 42 zum Einnahme-Soll steht .....                   |                                 | 6 530 „                            |
|   | Summe des Staatszuschusses rund | <u><u>22 430 <i>R.M.</i></u></u>   |

Nr. 41 Zuschuß der Provinzialverwaltung.

Die Provinzialverwaltung überweist jährlich einen festen Zuschuß von 4 500 *R.M.*

**Ausgaben:**

Nr. 300 Sammelnachweis Nr. 4 Geschäftsbedürfnisse.

Die Mehrausgabe von rund 9 000 *R.M.* ist darauf zurückzuführen, daß der für die Werbung vorgesehene Betrag von 1 000 *R.M.* auf 10 000 *R.M.* erhöht wurde, um der Schulleitung Gelegenheit zu geben, die Werbung intensiver zu gestalten.

Unterabschnitt 252, Fachschule für Industrie.

**Einnahmen:**

Nr. 10 Schulgeld.

Das Schulgeld errechnet sich wie folgt:

|  |   |
|--|---|
| Werkmeisterkurse: 75 Schüler je 24 <i>R.M.</i> = .....   | 1 800 <i>R.M.</i>                             |
| 1700 Abendschüler nehmen durchschnittlich an 3 Unterrichtsstunden teil.<br>1700 × 3 = 5100 Wochenstunden je 6 <i>R.M.</i> für die Jahreswochenstunde = | 30 600 „                                      |
|  | <u>32 400 <i>R.M.</i></u>                     |
| ab 15% Freistellen und 5% sonstige Abgänge .....   | 6 480 „                                       |
|  | bleiben rund <u><u>25 900 <i>R.M.</i></u></u> |

Nr. 40 Staatszuschuß.

Die Staatsregierung beteiligt sich mit einem Drittel an den durch Vorausleistungen und eigene Einnahmen nicht gedeckten Ausgaben.

Der Staatszuschuß errechnet sich wie folgt:

|  |                  |                                 |            |
|--|------------------|---------------------------------|------------|
| Summe der fortdauernden Ausgaben .....   |                  | 49 050 R.M.                     |            |
| Hiervon ab:  |                  |                                 |            |
| a) Vorausleistungen: Gebäudeunterhaltung, Unterhaltung des Inventars,<br>Feuer- und Haftpflichtversicherung u. a. ....                       | 2 255 R.M.       |                                 |            |
| b) Eigene Einnahmen .....  | 26 500 „         | 28 755 „                        |            |
|  | bleiben Ausgaben | 20 295 R.M.                     |            |
| Der Staatszuschuß beträgt $\frac{1}{3}$ von 20 295 R.M. = .....  |                  | 6 765 R.M.                      |            |
| Hinzu kommt der Staatszuschuß für den Verwaltungsbeamten, dessen Gehalt im Unter-<br>abschnitt der Allgemeinen Schulverwaltung enthalten ist |                  |                                 |            |
|  | 2 212 R.M.       |                                 |            |
|  | 3 =              | rund 737 „                      |            |
|  |                  | Summe des Staatszuschusses rund | 7 500 R.M. |

#### Unterabschnitt 253, Robert-Schumann-Konservatorium.

Die musikpädagogischen Aufgaben sind im Stadtgebiet Düsseldorf früher ausschließlich von privaten Unterrichtsinstitutionen gelöst worden. Am 5. Januar 1935 eröffnete die Stadt Düsseldorf mit dem Robert-Schumann-Konservatorium eine eigene musikerzieherische Anstalt. Damit wurden neue Wege auf dem Gebiet der Musikerziehung beschritten. Beim Ausbau des Instituts wurden insbesondere diejenigen Klassen verstärkt bzw. neu eingerichtet, die der musikalischen Berufsausbildung dienen. Eine Opernschule ist neu angegliedert; viele Schüler dieser Einrichtung haben inzwischen die Bühnenreifepfprüfung bestanden und Engagements an deutschen Bühnen gefunden. Auch die Orchesterklassen erfuhren einen Ausbau; Mitglieder des Städtischen Orchesters sind die Lehrer dieser Orchesterklassen. Als erfolgreich hat sich auch die Arbeit des Musiklehrerseminars erwiesen. Auch Musikliebhaber werden aufgenommen.

#### Einnahmen:

##### Nr. 10 Schulgeld.

Die durchschnittliche Schülerzahl des Robert-Schumann-Konservatoriums beträgt 322. Es kann angenommen werden, daß eine wesentliche Änderung in der Zahl der Schüler nicht eintreten wird. Die Berechnung der Schuldgeldeinnahmen stellt sich wie folgt:

| Fach                                | Schülerzahl | mtl.<br>Einzelhonorar<br>R.M. | Gesamt-<br>Monatshonorar<br>R.M. | Gesamt-<br>Jahreshonorar<br>R.M. |
|-------------------------------------|-------------|-------------------------------|----------------------------------|----------------------------------|
| Instrumental ohne Bläser .....      | 160         | 12                            | 1 920                            | 23 040                           |
| dto. ....                           | 45          | 15                            | 675                              | 8 100                            |
| dto. ....                           | 30          | 25                            | 1 250                            | 9 000                            |
| Musikwissenschaftliche Fächer ..... | 10          | 12                            | 120                              | 1 440                            |
| dto. ....                           | 5           | 2                             | 10                               | 120                              |
| Bläser .....                        | 15          | 16                            | 240                              | 2 880                            |
| Gesang .....                        | 45          | 30                            | 1 350                            | 16 200                           |
| Opernschule .....                   | 25          | 35                            | 875                              | 10 500                           |
| Seminar .....                       | 15          | 25                            | 375                              | 4 500                            |
|                                     |             |                               |                                  | 75 780                           |

##### Nr. 12 Aus Konzerten.

Um den Schülern für ihr weiteres Studium Ansporn und der Elternschaft von dem Stand der Entwicklung der Schüler Kenntnis zu geben, sind für 1942 vier öffentliche Vortragsabende und ein Hausmusikabend geplant. Der Erlös aus dem Verkauf von Eintrittskarten wird auf 600 R.M. geschätzt.



## Ausgaben:

### Nr. 28 Sonstige persönliche Ausgaben (Lehrerhonorare).

Die Honorierung der Lehrer erfolgt nach besonderen vertraglichen Abmachungen. Sie erhalten 50 bis 80 Prozent der durch sie tatsächlich erzielten Schulgeldeinnahmen. Einige Lehrer erhalten ein Fixum. Die Honorare errechnen sich wie folgt:

| Lehrkräfte | mtl.<br>Einzelhonorar<br><i>R.M.</i> | Gesamt-<br>Monatshonorar<br><i>R.M.</i> | Gesamt-<br>Jahreshonorar<br><i>R.M.</i> |
|------------|--------------------------------------|---|---|
| 2          | 500                                  | 1 000                                   | 12 000                                  |
| 2          | 350                                  | 700                                     | 8 400                                   |
| 4          | 250                                  | 1 000                                   | 12 000                                  |
| 3          | 200                                  | 600                                     | 7 200                                   |
| 4          | 150                                  | 600                                     | 7 200                                   |
| 12         | 100                                  | 1 200                                   | 14 400                                  |
| 15         | 50                                   | 750                                     | 9 000                                   |
|            |                                      |   | 70 200                                  |

### Unterabschnitt 254, Jugendmusikschule.

Die Jugendmusikschule der Stadt Düsseldorf wurde am 20. Oktober 1940 eröffnet. Aufgabe der Jugendmusikschule ist eine gründliche fachliche Ausbildung der Hitler-Jugend auf allen kulturellen musikalischen Gebieten. Ausgangspunkt für jede musikalische Arbeit der Jugendmusikschule ist das deutsche Volkslied. Auf dieser Grundlage wird z. B. in folgenden Fächern Unterricht erteilt:

#### 1. Chorisches Singen (je Gruppe 30—60 Sänger):

Madrigalchor  
Jugend-Auswahlchor  
Chor des Deutschen Jungvolks  
Chor des BDM  
Chor der JM.

#### 2. Spielscharen:

Gebietsspielschar (14 Jungen)  
Collegium musicum (12—15 Jungen)  
HJ.-Orchester (30 Jungen)  
HJ.-Musikzug (52 Jungen)  
BDM.-Orchester (15 Mädchen)  
JM.-Orchester (12 Mädchen)

Diese Zahlen sind ständig im Wachsen, da die Orchesterarbeit z. T. erst seit kurzer Zeit vor sich geht.

#### 3. Musikkunde:

Gruppenunterricht für sämtl. Instrumentalschüler (10 Schüler für die Gruppe).  
Einzelunterricht.

#### 4. Einzelgesangunterricht.

#### 5. Instrumentalunterricht

(in Gruppen von 2—3 Schülern und Einzelunterricht):

Für sämtliche Kulturinstrumente, Blockflöte und Gitarre.

#### 6. Sprechen.

#### 7. Musikgeschichte.

#### 8. Brauchtum.

Im Rahmen dieser Unterrichtsfächer hat die Pflege der Hausmusik ihren besonderen Raum.

Begabte Schüler, insbesondere der Bläserklasse, werden im Interesse der Nachwuchsförderung besonders beachtet.

Schülerstand: Am 1. November 1940: 63,  
 Am 1. April 1941: 126,  
 Am 1. November 1941: 408.

**Einnahmen:**

**Nr. 10 Schulgeld.**

|   |             |             |
|---|-------------|-------------|
| 250 Instrumentalschüler, Schulgeldmittel monatlich 6 R.M. = ..... | 18 000 R.M. |             |
| 100 Madrigalchorschüler, Schulgeldmittel monatlich 1 R.M. = ..... | 1 200 „     |             |
| 150 Schüler HJ-, BDM.-Chöre, Schulgeld monatlich 0,50 R.M. = .... | 900 „       | 20 100 R.M. |

**Nr. 11 Aus Konzerten.**

Um den Schülern der Jugendmusikschule Ansporn für ihr weiteres Studium und der Elternschaft Kenntnis von dem Stande der Ausbildung der Schüler zu geben, ist die Abhaltung von Vortragsabenden geplant. Die Einnahmen hieraus werden auf ..... 350 R.M. geschätzt.

**Nr. 20 Miete von der Heeresverwaltung.**

Für die Überlassung des Hausgrundstückes Inselstraße 16/17 zahlt die Heeresstandortverwaltung eine Miete in Höhe von ..... 9 600 R.M.

**Ausgaben:**

**Nr. 28 Sonstige persönliche Ausgaben (Lehrerhonorare).**

Die Lehrer werden nach besonderen Sätzen honoriert. Sie erhalten 90 Prozent der durch sie tatsächlich erzielten Schulgeldeinnahmen. Für besondere Unterrichtsfächer müssen Pauschalen gezahlt werden.

|   |             |                 |
|---|-------------|-----------------|
| 90% von 18 000 R.M. ....  | 16 200 R.M. |                 |
| Leitung des Pimpfenchors (monatlich 20 R.M.) .....  | 240 „       |                 |
| „ „ JM.-Chöres „ 20 „ .....   | 240 „       |                 |
| „ „ BDM.-Chores „ 20 „ .....  | 240 „       |                 |
| „ „ Madrigalchores „ 20 „ .....   | 240 „       |                 |
| „ „ Jugendchores „ 20 „ .....   | 240 „       |                 |
| „ „ Gebietsorchesters „ 20 „ .....  | 240 „       |                 |
| „ „ DJ.-Orchesters „ 20 „ .....   | 240 „       |                 |
| „ „ JM.-Orchesters „ 20 „ .....   | 240 „       |                 |
| „ „ BDM.-Orchesters „ 20 „ .....  | 240 „       |                 |
| Bannorchester und Collegium musicum .....   | — „         |                 |
| 25 Gruppen Musikkunde monatlich 11 R.M. unter Berücksichtigung von 250 Instrumentalschülern, Gruppen zu 10 Schülern ..... | 3 300 „     | rd. 22 000 R.M. |

**Nr. 31 Miete, Beleuchtung, Reinigung, Wasserverbrauch.**

Da das angekaufte Hausgrundstück Inselstraße 16/17 von der Heeresstandortverwaltung beschlagnahmt wurde, mußte für die Unterbringung der Jugendmusikschule das Hausgrundstück Uhlandstraße 37 angemietet werden. Die Mietkosten betragen monatl. 750 R.M. × 12 = 9 000 R.M.

**Nr. 32 Lehr- und Unterrichtsmittel.**

Um eine Unterrichtung der Jugendlichen zu ermöglichen, ist der Ankauf von Instrumenten und sonstigen Utensilien erforderlich ..... 4 000 R.M.

**Nr. 36 Stipendien.**

An minderbemittelte, aber begabte Schüler werden zur Bestreitung des Schulgeldes Beihilfen gezahlt, voraussichtlich ..... 2 000 R.M.

#### Unterabschnitt 255, Düsseldorfer Frauenschule für Volkspflege.

(Bisher Düsseldorfer Frauenakademie.)

##### Einnahmen:

###### Nr. 10 Schulgeld.

Nach den vorliegenden Anmeldungen kann mit etwa 124 Schülerinnen und mit einem durchschnittlichen Schulgeld von 250 *R.M.* gerechnet werden.

#### Unterabschnitt 256, Lehranstalt für medizinisch-technische Gehilfinnen und Assistentinnen.

Der Berechnung ist, wie im vergangenen Jahre, die Zahl von 40 Schülerinnen zugrunde gelegt. Der sich aus dem Betrieb der Lehranstalt ergebende Überschuß wird der dem Ausbau der Schule dienenden Sonderausgleichsrücklage zugeführt.

#### Unterabschnitt 257, Modeschule.

Düsseldorf ist die Stadt der Kunst und der Mode. Geistiges Leben, gefördert durch Geschmack und Eleganz, geben ihr das besondere Gepräge. Dazu liegt Düsseldorf im Mittelpunkt der Textilproduktion des Westens. Die Verbindung von Kunst, geistigem Leben und Textilerzeugung verleiht der Stadt eine aufgeschlossene Aktivität in allen Fragen der Mode. Es erscheint daher dringend notwendig, neben der Kunstakademie, der Medizinischen Akademie, dem Robert-Schumann-Konservatorium und der Immermannschule eine städtische, vom Staate anerkannte Modeschule zu errichten. Durch zweckmäßige Schulung kann Düsseldorf zu einem schöpferischen Faktor deutscher Mode werden und wird dabei in der Weiterverarbeitung der verschiedenen in Westdeutschland erzeugten Textilwaren Mustergültiges leisten.

#### Unterabschnitt 258, Ehemalige Kunstgewerbeschule.

Die Stadt trägt die Versorgungsausgaben für die Lehrer der ehemaligen Kunstgewerbeschule, wozu der Staat einen Anteil überweist.

Außerdem zahlt die Stadt der Staatlichen Kunstakademie für die dieser angegliederten ehemaligen Kunstgewerbeschule und Frauenkunstschule einen jährlichen Zuschuß von 33 000 *R.M.*

(Siehe Unterabschnitt 320.)

#### Unterabschnitt 260, Bildstelle.

Der Unterabschnitt enthält vom Rechnungsjahre 1942 ab nur noch die Einnahmen und Ausgaben der Stadt, soweit diese an den Einnahmen und Ausgaben der staatlichen Landesbildstelle beteiligt ist. Die Landesbildstelle, welche die Aufgaben der städtischen Bildstelle miterledigt, hat einen besonderen Haushaltsplan.

#### Unterabschnitt 290, Verwaltungs- und Wirtschaftsakademie.

Die Stadt zahlt an die Verwaltungs- und Wirtschaftsakademie e. V. laut Vertrag einen Zuschuß von 4 250 *R.M.* Der laut Haushaltsplan 1941 gekürzte Betrag von 2 000 *R.M.* ist überplanmäßig nachbewilligt worden.

Die Stadt trägt außerdem die persönlichen Ausgaben, die Kosten der Versicherung, des Inventars, der Heizung und Beleuchtung, ferner die Miete und den Schuldendienst.

Im Jahre 1941 wurde die Bezeichnung „Verwaltungsakademie e. V.“ mit ministerieller Genehmigung in „Verwaltungs- und Wirtschaftsakademie e. V.“ geändert. Der Zusatz Wirtschaftsakademie war erforderlich, weil der Hörerkreis aus der Privatwirtschaft in den letzten Jahren immer größer wurde.

#### Unterabschnitt 291, Gemeindeverwaltungs- und Sparkassenchule für den Gau Düsseldorf.

Der dem Vorjahre gegenüber bedeutend erhöhte Zuschußbedarf (50 547 *R.M.* gegenüber 25 300 *R.M.* im Rechnungsjahr 1941) beruht darauf, daß der infolge der voraussichtlich geringeren Zahl der Lehrgänge erheblich verminderten Einnahme zwangsläufige Ausgaben gegenüberstehen, die nicht im gleichen Verhältnis wie die Einnahmen gesenkt werden können. Die Ausgaben für Dienstbezüge haben sich durch Einstellung einer Hilfskraft für einen eingezogenen Beamten, durch Fälligwerden von Alterszulagen und durch die Wiederverwendung des im Ruhestand befindlichen Verwaltungsschuldirektors Quadt an Stelle des zum Wehrdienst einberufenen Studienleiters gegenüber dem Vorjahre noch erhöht.

#### Unterabschnitt 292, Schullandheime.

Das Schullandheim Krainhagen ist für die Dauer des Krieges dem Städtischen Fürsorgeamt zur Unterbringung von Alterspflinglingen aus dem der Wehrmacht zur Verfügung gestellten Pflegehause Himmelgeister Straße zur Verfügung gestellt worden. Die Kosten werden in dem Unterabschnitt 450 nachgewiesen.

Das früher von dem Jugendherbergsvorband angemietete Schullandheim Ratingen ist von der Wehrmacht in Anspruch genommen.

### Einzelplan 3: Kultur- und Gemeinschaftspflege.

#### Unterabschnitt 311, Landes- und Stadtbibliothek.

##### Ausgaben:

Nr. 32 Vermehrung der Bestände der Bibliothek.

Der stärkere Ausbau der Musikabteilung erforderte die Erhöhung des Ansages.

#### Unterabschnitt 312, Zuschuß an die Medizinische Akademie.

Der Gesamtzuschuß der Stadt an die Medizinische Akademie ergibt sich aus dem für diesen Jahrgang gemäß aufgestellten Sonderhaushaltsplan. (Siehe Anhang.) Bei den Ausgaben handelt es sich vorwiegend um Verrechnungen mit den Städtischen Krankenanstalten, da eine klare Trennung der reinen Akademiebedürfnisse von den Ausgaben der Krankenanstalten wegen der engen Verbundenheit beider Aufgabengebiete nicht durchführbar ist.

#### Unterabschnitt 320, Allgemeine Kunstpflege.

##### Ausgaben:

Nr. 315 Zuschuß an die Staatliche Kunstakademie.

Auf Grund vertraglicher Abmachungen zahlt die Stadt der Staatlichen Kunstakademie für die dieser angegliederten ehemaligen Kunstgewerbeschule und Frauen-Kunstschule einen jährlichen Zuschuß von 33 000 R.M.

Nr. 317 Beitrag an die Gesellschaft zur Förderung der Düsseldorfer bildenden Kunst.

Für das Haushaltsjahr 1942 sind wiederum 35 000 R.M. als Zuschuß für die Gesellschaft zur Förderung der Düsseldorfer bildenden Kunst für die Durchführung von Kunstausstellungen und sonstiger Aufgaben zur Förderung der bildenden Kunst eingesetzt.

Nr. 318 Zur Sicherung der Uraufführung von Musikwerken.

Es sind erstmalig 10 800 R.M. eingesetzt zur Sicherung der Uraufführungsrechte von Musikwerken für die städtische Oper und die städtischen Konzerte.

Nr. 319 Tag der Kunststadt.

Der vorgesehene Betrag von 26 000 RM ist für die Werbung zu dem auch im Jahre 1942 vorgesehenen Tag der Kunststadt eingesetzt. Im Rechnungsjahr 1941 sind 26 500 R.M. außerplanmäßig bereitgestellt worden.

#### Unterabschnitt 321, Oper und Operette,

#### 322, Schauspiel.

##### Allgemeines.

Der Aufstellung der Unterabschnitte für 1942 wurde der augenblickliche Umfang der Bespielung der drei städtischen Bühnen wie folgt zugrunde gelegt:

|                |           |     |               |    |    |              |
|----------------|-----------|-----|---------------|----|----|--------------|
| Opernhaus      | insgesamt | 250 | Vorstellungen | in | 10 | Spielmonaten |
| Operettenhaus  | „         | 200 | „             | „  | 10 | „            |
| Schauspielhaus | „         | 250 | „             | „  | 10 | „            |

Gegenüber dem Vorjahre bedeutet die Grundlage für das Opernhaus eine Herabsetzung der Vorstellungszahl um 30. Diese wird bedingt durch den Mangel an technischem und Chorpersonal, hervorgerufen durch die militärischen Einberufungen. Eine Weniger-Einnahme wird jedoch, trotz der Luftschuß-Platzbeschrän-

lungen, im Opernhaus (40%) und Operettenhaus (15%), nicht erwartet, da die allgemein günstige Theater-Nachfrage der Bevölkerung und Wehrmacht für Oper und Operette einen vollen Ausgleich durch Steigerung des Durchschnittsbesuches bringen dürfte.

Wenn auch bei dem Schauspiel diese Verhältnisse zur Zeit nicht zutreffen und die Einnahmen des Rechnungsjahres 1941 die Haushaltsansätze nicht erreichen, so sind doch in Erwartung einer Besserung die vorjährigen Einnahme-Anschläge vorgesehen worden, insbesondere weil das Schauspielhaus keine Besucherbeschränkungen durch den Luftschutz erfährt.

Bei den Ausgabe-Ansätzen konnten im wesentlichen die bisherigen Anforderungen übernommen werden. Ausgenommen sind die Mittel für die Gagen des Künstlerpersonals, für die nach den aufgestellten Stellenplänen Mehrbeträge für Erhöhungen auf Grund bestehender oder neuer Verträge in Anschlag gebracht wurden.

#### Unterabschnitt 321, Oper und Operette.

##### Einnahmen:

##### Nr. 10 Eintrittsgelder.

Auf Grund des zur Zeit feststellbaren Theaterbesuches können unter Berücksichtigung der Luftschutz-Platzbeschränkungen nachstehende Ansätze getätigt werden:

##### Aus Freiverkauf:

|  |              |
|--|--------------|
| Opernhaus: 220 Vorstellungen je 1000 R.M., Durchschnitt = .....    | 220 000 R.M. |
| Operettenhaus: 170 Vorstellungen je 800 R.M., Durchschnitt = ..... | 136 000 „    |

##### Aus Besucherverbänden (KdF. und HJ):

|   |          |
|---|----------|
| Opernhaus: 30 Vorstellungen je 520 R.M., Durchschnitt = .....     | 15 600 „ |
| Operettenhaus: 30 Vorstellungen je 700 R.M., Durchschnitt = ..... | 21 000 „ |

##### Aus Platzmieten:

|  |                     |
|--|---------------------|
| Nach dem Ergebnis des laufenden Spieljahres 1941: Hauptmiete ..... | 115 000 „           |
| Insgesamt  | <u>507 600 R.M.</u> |

Der Mehrbetrag von 27 200 R.M. gegenüber 1941 entsteht durch die allgemeine Besucherzahlsteigerung und zwar:

|                                     |             |
|-------------------------------------|-------------|
| beim Freiverkauf mit .....          | 12 000 R.M. |
| Bei den Besucherverbänden mit ..... | 10 200 „    |
| bei den Platzmieten mit .....       | 5 000 „     |

##### Nr. 11 Schreib- und Vormerkgebühren:

Auch hier ist mit einer Steigerung der Einnahmen zu rechnen. Es werden erwartet:

|                                      |                    |
|--------------------------------------|--------------------|
| für Freikarten-Schreibgebühren ..... | 1 000 R.M.         |
| für Karten-Vormerkungen .....        | 9 000 „            |
|                                      | <u>10 000 R.M.</u> |

##### Nr. 70 Aus fremden Sondergastspielen:

Wie im Vorjahre als Erlös von Gastspiel-Vorstellungen prominenter auswärtiger Künstler und Spielförp. 50% des Betrages sind bei Nr. 321 61 der Ausgaben als Honorar in Ansatz gebracht.

##### Nr. 71 Auswärtige Gastspiele.

Nach dem zur Zeit mit der Stadtverwaltung Mülheim/Ruhr abgeschlossenen Vertrage ist auch für 1942 mit voraussichtlich 16 Gastspielen der Düsseldorfer Bühnen in Mülheim zu rechnen. Als Entschädigung sind je 3 400 R.M. vorgesehen, das sind  $16 \times 3 400$  R.M. = 54 400 R.M.

**Ausgaben:**

**Nr. 23 Vergütungen der Angestellten.**

**a) Künstlerpersonal:**

Nach den z. Z. laufenden Verträgen sind vorzusehen vom 1. April bis 15. August 1942:

|   |           |               |             |
|---|-----------|---------------|-------------|
| für 20 Vorstände: Spielleiter, Kapellmeister pp. .... | monatlich | 11 700        | <i>R.M.</i> |
| „ 23 Solisten der Oper .....                          | „         | 22 200        | „           |
| „ 11 Solisten der Operette .....                      | „         | 9 960         | „           |
| „ 20 Mitglieder der Tanzgruppe .....                  | „         | 5 350         | „           |
| „ 69 Mitglieder des Chores .....                      | „         | 20 780        | „           |
|   |           | <u>69 990</u> | <i>R.M.</i> |

das sind für 4½ Monate = 314 955 *R.M.*

Für die neuen Verträge von 16. August 1942 bis 31. März 1943 sind zu veranschlagen:

|                                      |           |               |             |
|--------------------------------------|-----------|---------------|-------------|
| für 22 Vorstände .....               | monatlich | 13 300        | <i>R.M.</i> |
| „ 23 Solisten der Oper .....         | „         | 24 400        | „           |
| „ 11 Solisten der Operette .....     | „         | 11 560        | „           |
| „ 24 Mitglieder der Tanzgruppe ..... | „         | 6 350         | „           |
| „ 69 Mitglieder des Chores .....     | „         | 21 500        | „           |
|                                      |           | <u>77 110</u> | <i>R.M.</i> |

das sind für 7½ Monate = 578 325 *R.M.*

893 280 *R.M.*

Hiervon für Einberufene 12 × 4 000 *R.M.* = 48 000 *R.M.*

**b) Technisches Bühnenpersonal:**

Für die planmäßigen Stellen sind erforderlich:

|   |           |              |             |
|---|-----------|--------------|-------------|
| 1 technischer Oberleiter .....                    | monatlich | 700          | <i>R.M.</i> |
| 1 Garderobenleiter .....                          | „         | 500          | „           |
| 1 Bühnenmeister .....                             | „         | 400          | „           |
| 2 Beleuchtungsmeister .....                       | „         | 725          | „           |
| 1 Requisitenmeister .....                         | „         | 375          | „           |
| 2 Theatermaler .....                              | „         | 600          | „           |
| 2 Theatermaler-Volontäre .....                    | „         | 300          | „           |
| 4 Theaterfriseur (330 + 250 + 190 + 155) = .....  | „         | 925          | „           |
| 3 Theaterfriseurin (200 + 165 + 125) = .....      | „         | 490          | „           |
| 1 Theaterfriseur-Anfängerin .....                 | „         | 75           | „           |
| 1 Garderobeverwalterin .....                      | „         | 305          | „           |
| 3 Garderobieren (200 + 200 + 180) = .....         | „         | 580          | „           |
| 1 Bibliothekar .....                              | „         | 350          | „           |
| 1 Bibliothekarhilfe .....                         | „         | 150          | „           |
| je 1 Telefonistin und 1 Kuschliskassiererin ..... | „         | 400          | „           |
|   |           | <u>6 875</u> | <i>R.M.</i> |

das sind für 12 Monate = 82 500 *R.M.*

Hiervon für Einberufene 12 × 600 *R.M.* = 7 200 *R.M.*

**c) Arbeitgeberanteile zur Angestelltenversicherung:**

Für 12 Monate je 1 100 *R.M.* (wie bisher) = 13 200 *R.M.*

Der Mehrbetrag von 66 380 *R.M.* entfällt mit 14 630 *R.M.* auf vertraglich vereinbarte Gagenerhöhungen und mit 51 750 *R.M.* auf Gagenbedürfnisse für neue Erhöhungen zur Bervollständigung und Erhaltung des Künstler-Spielförpers.

**d) Für das Operetten-Orchester:**

|  |                 |                              |
|--|-----------------|------------------------------|
| 26 Musiker je 3 800 <i>R.M.</i> = .....                        | 98 800          | <i>R.M.</i>                  |
| 26 Musiker je 100 <i>R.M.</i> Instrumenten- usw. -gelder ..... | 2 600           | „ 101 400 <i>R.M.</i>        |
| Hierein sind 12 000 <i>R.M.</i> für Einberufene enthalten.     | <u>Zusammen</u> | <u>1 090 380 <i>R.M.</i></u> |

Nr. 26 Löhne der Arbeiter.

Das Arbeiter-Stammpersonal setzt sich wie folgt zusammen:

|                                 |                      |
|---------------------------------|----------------------|
| 59 Bühnenarbeiter und Schreiner | - 3 Malgehilfen      |
| 15 Beleuchter                   | 3 Transportgehilfen  |
| 8 Schneider                     | 4 Pförtner           |
| 9 Schneiderinnen                | 3 Heizer             |
| 8 Ankleider                     | 9 Putzfrauen         |
| 8 Ankleiderinnen                | 1 Dekorationsnäherin |
| 1 Waffengehilfe                 | 2 Schuhmacher        |
| 3 Requisiteure                  |                      |
|                                 | Zusammen 136         |
|                                 | 22 Logenschließer    |
|                                 | 20 Garderobefrauen.  |

Hierfür sind an Löhnen vorzusehen:

|   |                     |
|---|---------------------|
| a) Grundlöhne für 136 vollbeschäftigte Arbeiter je 1 950 R.M. Durchschnitt =      | 265 200 R.M.        |
| b) Überstunden bei Haupt- und Generalproben sowie an Sonn- und Feiertagen         | 20 000 "            |
| c) Tarifliche Erhöhungen bei Umgruppierungen usw.                                 | 15 000 "            |
| d) Vergütungen für 42 Logenschließer und Garderobefrauen je 550 R.M. Durchschnitt | 23 100 "            |
|   | <u>323 300 R.M.</u> |

Die Zahl der einberufenen Arbeiter beträgt zur Zeit insgesamt 50, so daß von den vorstehenden Ansätzen  $50 \times 2 210 = 110 500$  R.M. auf Einberufene entfallen.

Für Kriegsaushilfskräfte sind, unter Berücksichtigung der abzusehenden Leistungen des Familienunterhalts, zu veranschlagen: 40 Stellen mit je 1 500 R.M. =

|                    |                     |
|--------------------|---------------------|
| 60 000 R.M.        |                     |
| Notstandsbeihilfen | 3 790 "             |
|                    | <u>387 090 R.M.</u> |

Der Mehrbetrag von 13 390 R.M. gegenüber 1941 entfällt auf tarifliche Lohnerhöhungen.

Nr. 28 Sonstige persönliche Ausgaben.

Der Gesamtansatz von 474 875 R.M. zergliedert sich wie folgt:

|   |            |                     |
|---|------------|---------------------|
| a) Erstattungen der Städtischen Bühnen an das Städtische Orchester für die Mitwirkung in den 3 städtischen Theatern |            | 401 875 R.M.        |
| b) Vergütungen für Aushilfskräfte:  |            |                     |
| Überspielgelder laut Dienstverträgen  | 1 000 R.M. |                     |
| Vergütungen für Doppelveranstaltungen laut Dienstverträgen  | 15 000 "   |                     |
| Gastspiele bei Erkrankungen, Neuverpflichtungen usw.  | 15 000 "   |                     |
| Gastspiele für Einberufene  | 7 000 "    |                     |
| Statisten-Aushilfen und dergleichen   | 12 000 "   |                     |
| Aushilfs- und Bühnenmusik   | 3 000 "    | 53 000 R.M.         |
| c) Für sonstige Gastspiele prominenter auswärtiger Künstler und Spielförper   |            | 20 000 R.M.         |
|   |            | <u>474 875 R.M.</u> |

Der Mehrbetrag von 48 805 R.M. entfällt mit 28 805 R.M. auf den Ansatz bei a) und mit 20 000 R.M. auf den Ansatz bei c).

Nr. 31 Werbung.

Wie im Vorjahre wurden vorgeesehen:

|   |             |                    |
|---|-------------|--------------------|
| a) Plakatwerbung:   |             |                    |
| Druck und Anschlag der Wochenspielpläne 10 Monate je 1 100 R.M. = | 11 000 R.M. |                    |
| Sonderplakate bei Erstaufführungen usw.                           | 4 500 "     |                    |
| Plakate zur Mieterwerbung   | 2 000 "     |                    |
| b) Sonstige Werbung:  |             |                    |
| Fotos für die Werbefästen   | 1 500 "     |                    |
| Provisionen für die Kartenverkaufsstellen                         | 500 "       |                    |
| Verschiedene Werbemittel  | 1 000 "     |                    |
|   | Zusammen    | <u>20 500 R.M.</u> |

Nr. 32 Miete, Reinigung, Wasserverbrauch.

Vorgesehen wurden:

|   |        |             |
|---|--------|-------------|
| Miete für das Magazin Bülker Straße .....                 | 3 000  | <i>R.M.</i> |
| "    "    "    "    Benderstraße .....                    | 2 400  | "           |
| "    "    "    "    die Kassenräume Theaterstraße 1 ..... | 2 000  | "           |
| Kosten der Hausreinigung .....                            | 1 200  | "           |
| Wasserverbrauch .....                                     | 3 600  | "           |
| Zusammen  | 12 200 | <i>R.M.</i> |

Der Mehrbetrag von 2 000 *R.M.* gegenüber 1941 ist für die Neu-Anmietung der 3 Räume im Hause Theaterstraße 1 für Zwecke der Theater-Hauptkasse und der Dauerkarten-Abteilung erforderlich. Die Anmietung erfolgte zur Freimachung eines größeren Probenraumes im Opernhaus.

Nr. 33 Ausführungsgebühren, Ankauf und Leihgebühren der Noten und dgl.

Entsprechend den Einnahme-Voranschlägen können unverändert in Ansatz gebracht werden:

|  |        |             |
|--|--------|-------------|
| für Ausführungsgebühren .....                                | 34 000 | <i>R.M.</i> |
| "    Material-Leihgebühren .....                             | 10 000 | "           |
| "    Anschaffung von Noten, Büchern, Fachschriften usw. .... | 1 500  | "           |
| Zusammen   | 45 500 | <i>R.M.</i> |

Nr. 34 Programme und Texte.

Infolge der Papierbeschränkungen sind nachstehende Beträge erforderlich:

|   |       |             |
|---|-------|-------------|
| Lieferung der Programm-Zettel 140 000 × 1 <i>Bpf.</i> = ..... | 1 400 | <i>R.M.</i> |
| Anfertigung der Werbeprogramme für die Plakatierten .....     | 1 600 | "           |
| Ankauf der Textbücher .....                                   | 2 000 | "           |
| Zusammen  | 5 000 | <i>R.M.</i> |

Die Weniger-Ausgabe von 2 000 *R.M.* gegenüber 1941 ergibt sich aus der Verringerung des Umfangs der Programmschrift.

Nr. 35 Ausstattung.

Wie im Vorjahre setzt sich der Betrag zusammen:

|   |        |             |
|---|--------|-------------|
| Aus Kosten für 20 Neuausstattungen der Oper und Operette zu je 3 000 <i>R.M.</i> Durchschnitt = ..... | 60 000 | <i>R.M.</i> |
| Aus Fundusergänzungen in Höhe von .....   | 10 000 | "           |
| Zusammen  | 70 000 | <i>R.M.</i> |

Nr. 36 Beleuchtung.

Wie im Vorjahre sind vorzusehen:

|  |        |             |
|--|--------|-------------|
| Stromverbrauch im Opernhaus und den Magazinen Benloer Straße und Bülker Straße ..... | 30 000 | <i>R.M.</i> |
| Stromverbrauch im Operettenhaus .....  | 10 000 | "           |
| Beleuchtungskörper-Anschaffungen .....   | 4 000  | "           |
| Leihgebühren für Beleuchtungskörper .....  | 3 000  | "           |
| Zusammen   | 47 000 | <i>R.M.</i> |

Nr. 62 Steuern und Abgaben.

Nach den vorliegenden Steuerbescheiden können veranschlagt werden:

|  |       |             |
|--|-------|-------------|
| Grundstücksabgaben für Opernhaus, Operettenhaus, Magazin Benloer Straße und Grundstück Nordstraße 16 ..... | 4 200 | <i>R.M.</i> |
| Umsatzsteuer .....   | 400   | "           |
| Körperschaftsteuer .....   | 900   | "           |
| Zusammen   | 5 500 | <i>R.M.</i> |

Der Mehrbetrag von 150 *R.M.* entsteht durch eine Umsatzsteuersteigerung.

Nr. 63 Auswärtige Gastspiele.

Für die bei Nr. 321 71 der Einnahme veranschlagten 16 Gastspiele in Mülheim/Ruhr sind erfahrungsgemäß durchschnittlich je 1 800 *R.M.* zu veranschlagen, das sind insgesamt

|                                |        |             |
|--------------------------------|--------|-------------|
| 16 × 1 800 <i>R.M.</i> = ..... | 28 800 | <i>R.M.</i> |
|--------------------------------|--------|-------------|



Unterabschnitt 322, Schauspiel.

**Einnahmen:**

Nr. 10 Eintrittsgelder.

In Erwartung der Auswirkung des allgemein günstigen Theaterbesuches, auch auf das Schauspielhaus, können folgende Beträge vorgesehen werden:

|  |                            |
|--|----------------------------|
| 1. Einnahmen aus Freiverkauf:<br>210 Vorstellungen mit je 550 <i>R.M.</i> Durchschnitt = .....           | 115 500 <i>R.M.</i>        |
| 2. Aus Besucherverbänden (KdF. und HJ.):<br>40 Vorstellungen mit je 600 <i>R.M.</i> Durchschnitt = ..... | 24 000 „                   |
| 3. Aus Platzmieten:<br>Nach dem Ergebnis für 1941 .....  | 40 000 „                   |
| <b>Zusammen</b>  | <u>179 500 <i>R.M.</i></u> |

Gegenüber 1941 ist nur eine Verschiebung der Beträge innerhalb der drei Gruppen eingetreten.

Nr. 11 Schreib- und Vormerkgebühren.

Nach den laufenden Ergebnissen können veranschlagt werden:

|                                      |                 |
|--------------------------------------|-----------------|
| Aus Freitarten-Schreibgebühren ..... | 500 <i>R.M.</i> |
| „ Vormerk-Gebühren .....             | 2 500 „         |

**Zusammen** 3 000 *R.M.*

Nr. 12 Schulgeld aus der Schauspielschule.

Wie im Vorjahre für

|   |                   |
|---|-------------------|
| 15 Schüler je 500 <i>R.M.</i> Schulgeld = ..... | 7 500 <i>R.M.</i> |
| ab für Freistellen und Ermäßigungen .....       | 2 500 „           |

**Insgesamt** 5 000 *R.M.*

Nr. 20 Mieten und Pachten.

Wie im Vorjahre:

|   |                   |
|---|-------------------|
| Pacht aus der Wirtschaftsanlage: 10 Monate je 100 <i>R.M.</i> = .....                                 | 1 000 <i>R.M.</i> |
| Mieten und Garderobegebühren aus der Verpachtung zu Versammlungen usw.<br>6 × 200 <i>R.M.</i> = ..... | 1 200 „           |

**Zusammen** 2 200 *R.M.*

**Ausgaben:**

Nr. 23 Vergütungen der Angestellten.

Soweit die Städtischen Bühnen Personalienbearbeitungsstelle sind, für

a) Künstler-Personal:

Nach den bestehenden Verträgen sind vorzusehen vom 1. April bis 15. August 1942:

Für 49 Solisten einschl. Schauspieldirektor 4½ Monate je 28 000 *R.M.* = 126 000 *R.M.*

Für die weiteren Verträge vom 16. August 1942 bis 31. März 1943:

Für 48 Solisten einschl. Schauspieldirektor 7½ Monate je 29 600 *R.M.* = 222 000 „ 348 000 *R.M.*

Hiervon für Einberufene 12 × 400 *R.M.* = 4 800 *R.M.*

b) Technisches Bühnenpersonal:

Die vorhandenen Stellen erfordern für:

|  |           |                 |
|--|-----------|-----------------|
| 1 Theatermeister .....                     | monatlich | 480 <i>R.M.</i> |
| 1 Beleuchtungsmeister .....                | „         | 350 „           |
| 1 Garderobenmeister .....                  | „         | 300 „           |
| 1 Theatermaler .....                       | „         | 300 „           |
| 3 Theaterfrisjeure (280 + 190 + 180) ..... | „         | 650 „           |
| 2 Theaterfrisjeusen (165 + 165) .....      | „         | 330 „           |
| 1 Obergarderobiere .....                   | „         | 300 „           |
| 1 Malvolontär .....                        | „         | 125 „           |
| 1 Aushilfsstassiererin .....               | „         | 200 „           |

3 035 *R.M.*

× 12 = 36 420 *R.M.*

Hiervon für Einberufene 12 × 150 *R.M.* = 1 800 *R.M.*

c) Arbeitgeberanteile zur Angestellten-Versicherung.

Für 12 Monate je 350 *R.M.* = .....

4 200 *R.M.*

**Zusammen** 388 620 *R.M.*

Der Mehrbetrag von 19 310 *R.M.* gegenüber 1941 entsteht durch:  
 15 560 *R.M.* vertragliche Gagerhöhungen und durch  
 3 750 *R.M.* neue Gagerhöhungen zur Erhaltung eines leistungsfähigen Spielförpers.

Nr. 26 Löhne der Arbeiter.

Das Stammpersonal beträgt:

- 27 Bühnen- und Werkstattarbeiter
- 5 Beleuchter
- 4 Schneider
- 4 Pförtner und Hausgehilfen
- 2 Requisiteure
- 4 Schneiderinnen
- 4 Putzfrauen

50  
 20 Logenschließer und Garderobefrauen.

Hierfür sind zu veranschlagen:

|  |                    |                            |
|--|--------------------|----------------------------|
| a) Grundlöhne für 50 vollbeschäftigte Personen zu je 1 950 <i>R.M.</i> = ..... | 97 500 <i>R.M.</i> |                            |
| b) Überstunden bei Haupt- und Generalproben usw. ....                          | 9 000              | "                          |
| c) Mehrbeträge bei tariflichen Umgruppierungen und dgl. ....                   | 10 000             | "                          |
| d) Vergütungen für 20 Logenschließer und Garderobefrauen je 600 <i>R.M.</i> =  | 12 000             | "                          |
| Auf die zur Zeit einberufenen 12 Arbeiter des Schauspiels entfallen            |                    |                            |
| 12 × 2 210 <i>R.M.</i> der vorstehenden Ansätze, das sind 26 520 <i>R.M.</i>   |                    |                            |
| Für Kriegs-Aushilfskräfte sind, nach Abzug der Erstattungen des                |                    |                            |
| Familienunterhalts, vorzusehen: 8 Stellen mit je 1 500 <i>R.M.</i> = .....     | 12 000             | "                          |
| Notstandsbeihilfen .....   | 5 140              | "                          |
|  |                    | <u>145 640 <i>R.M.</i></u> |

Die Weniger-Ausgabe von 3 430 *R.M.* gegenüber dem vorjährigen Ansatz ergibt sich aus dem allgemeinen Arbeitermangel, der die Besetzung der zunächst vorgesehenen 15 Kriegs-Aushilfsstellen zwangsläufig unmöglich macht.

Nr. 28 Sonstige persönliche Ausgaben.

|   |                                    |
|---|------------------------------------|
| a) Für Doppelvorstellungen laut Dienstverträgen .....                           | 3 000 <i>R.M.</i>                  |
| Für Gastspiele bei Erkrankungen, Neuverpflichtungen usw. ....                   | 3 000 "                            |
| Für Gastspiele bei Einberufenen .....   | 2 000 "                            |
| Für Statisterie, Aushilfen usw. ....  | 12 000 "                           |
| Für Bühnen- und Aushilfsmusiker .....   | 5 520 "                            |
| b) Für Sonder-Gastspiele auswärtiger prominenter Künstler und Spielförper ..... | 10 000 "                           |
|   | <u>Zusammen 35 520 <i>R.M.</i></u> |

Die Mehr-Ausgabe von 10 000 *R.M.* gegenüber 1941 entfällt auf den Neu-Ansatz zu b).

Nr. 31 Werbung.

Wie im Vorjahre:

Für den laufenden Anschlag der Wochenspielpläne in Neuß:

|  |                          |
|--|--------------------------|
| 10 Monate je 180 <i>R.M.</i> = .....             | 1 800 <i>R.M.</i>        |
| Für Plakat-Werbung zu Erstaufführungen usw. .... | 3 000 "                  |
| Für Mieterwerbung, Bühnenaufnahmen usw. ....     | 1 700 "                  |
|  | <u>6 500 <i>R.M.</i></u> |

Nr. 32 Miete, Reinigung, Wasserverbrauch.

Wie im Vorjahre:

|                                    |                                    |
|------------------------------------|------------------------------------|
| Pacht für das Schauspielhaus ..... | 30 000 <i>R.M.</i>                 |
| Wasserverbrauch .....              | 1 500 "                            |
| Hausreinigung .....                | 500 "                              |
|                                    | <u>Zusammen 32 000 <i>R.M.</i></u> |

Nr. 33 Aufführungsrechte, Ankauf von Büchern, Noten usw.

Entsprechend den Einnahmesätzen sind unverändert zu veranschlagen:

|                                  |                                    |
|----------------------------------|------------------------------------|
| Für Aufführungsrechte .....      | 11 000 <i>R.M.</i>                 |
| Für Ankauf von Büchern usw. .... | 2 000 "                            |
|                                  | <u>Zusammen 13 000 <i>R.M.</i></u> |

Nr. 34 Programme.

Infolge der Papierbeschränkungen sind zu berechnen:

60 000 Programm-Zettel zu 1 Pf = ..... 600 R.M.  
 Außerdem für Einlagen ..... 200 „

Zusammen ..... 800 R.M.

Nr. 35 Ausstattung.

Wie im laufenden Jahre:

Für 16 Neuausstattungen je 2 000 R.M. Durchschnitt = ..... 32 000 R.M.

Für Fundus-Ergänzungen ..... 3 000 „

Zusammen ..... 35 000 R.M.

Nr. 36 Beleuchtung.

Wie bisher für:

Laufenden Stromverbrauch ..... 18 000 R.M.

Beleuchtungsmaterial ..... 2 000 „

Leihgebühren der Glühlampen ..... 3 960 „

Zusammen ..... 23 960 R.M.

Nr. 62 Steuern und Abgaben.

Nach den vertraglichen Vereinbarungen und den vorliegenden Steuerbescheiden sind vorzusehen:

Grundvermögens- und Hauszinssteuer ..... 14 400 R.M.

Umsatzsteuer ..... 250 „

Gewerbesteuer ..... 9 300 „

Hypothekenzinsen von 90 000 R.M. .... 5 400 „

Zinsen für ein Darlehen der Städtischen Sparkasse von 96 120 R.M. .... 5 800 „

Zusammen ..... 35 150 R.M.

Nr. 63 Schauspielschule.

Wie bisher:

Für eine hauptamtliche Sprechlehrerin ..... 5 100 R.M.

Für nebenamtliche Lehrkräfte ..... 1 500 „

Für Sachausgaben ..... 600 „

Zusammen ..... 7 200 R.M.

Unterabschnitt 323, Orchester und Konzerte.

Im vergangenen Winter sind die Konzerte der Stadt Düsseldorf trotz der durch die Zeitverhältnisse bedingten Schwierigkeiten planmäßig durchgeführt worden. Sie haben durch die Vermittlung vielgestaltiger künstlerischer Erlebnisse mit dazu beigetragen, unseren kulturellen Willen im Kriege auch hier in der deutschen Westmark zu erhärten. Besonderen Anklang fanden die neu durchgeführten Beethovenkonzerte. Der Konzertplan für den Winter 1942/43 umfaßt 12 Sinfonie- und Chorkonzerte, 4 Beethovenkonzerte, 1 Sonderkonzert, 2 Konzerte „Beschwingte Musik“, die auf Wunsch des Reichspropagandaministeriums durchgeführt werden, 2 Kammerkonzerte und 6 Stunden der Musik. Damit findet die reiche musikalische Überlieferung der Kunststadt Düsseldorf, die der Ausgangsort der Niederrheinischen Musikfesten war, in der Gegenwart ihre Fortsetzung. Düsseldorf ist die Stadt der Reichsmusiktagen und deshalb verpflichtet, das Konzertprogramm auf breiter Grundlage durchzuführen.

Das Städtische Orchester versieht neben den Konzerten den Theaterdienst bei den Städtischen Bühnen, und zwar bei der Oper, Operette und beim Schauspiel.

Einnahmen:

Nr. 10 Aus Konzerten.

Es sind veranschlagt für

12 Sinfonie- und Chorkonzerte ..... 45 736 R.M.

2 Kammerkonzerte ..... 440 „

1 Sonderkonzert ..... 13 255 „

4 Beethovenkonzerte ..... 21 260 „

2 Konzerte „Beschwingte Musik“ ..... 10 700 „

Aus Programmen ..... 2 000 „ 93 391 R.M.

Nr. 11 Stunden der Musik.

Es sind 6 Stunden der Musik vorgesehen.

Nr. 30 Vom Unterabschnitt 321 Oper und Operette: Erstattung persönlicher und sächlicher Ausgaben.

Die Erstattung beträgt 50% nachstehender Ausgaben:

|   |                                   |
|---|-----------------------------------|
| Vergütungen der Angestellten .....  | 589 530 <i>R.M.</i>               |
| Versorgungsaufwand für Angestellte .....  | 212 575 "                         |
| Vergütung an den Beauftragten des Herrn Oberbürgermeisters zur Besorgung von Aushilfsmusikern ..... | 900 "                             |
| Vergütung an den Bibliothekar des Städtischen Orchesters .....                                      | 744 "                             |
| Unterhaltung des Transportwagens .....  | 2 000 "                           |
|   | <hr/>                             |
|   | 805 749 <i>R.M.</i>               |
|   | hiervon 50% = 402 875 <i>R.M.</i> |

Der höhere Anteil bei dem Versorgungsaufwand gegenüber dem Vorjahr beruht auf Mehrausgaben für Verstärkung des Orchesters infolge Verpflichtung von Tarifangestellten, die in der Münchener Versorgungskasse versichert werden.

**Ausgaben:**

Nr. 31 Konzerte.

Die Kosten für 12 Sinfonie- und Chorkonzerte, 2 Kammerkonzerte, 1 Sonderkonzert, 4 Beethovenkonzerte und 2 „Beschwingte Konzerte“ stellen sich auf ..... 109 050 *R.M.*

Nr. 32 Stunden der Musik.

Die Kosten der Durchführung von 6 Stunden der Musik betragen ..... 3 000 *R.M.*

**Unterabschnitt 324, Kunstsammlungen.**

**Einnahmen:**

Nr. 10 Eintrittsgelder.

Die Kunstsammlungen sind infolge der Luftschutzmaßnahmen geschlossen. Die Sammlungen wurden anderweitig sichergestellt. Für die Besichtigung der geöffneten graphischen Abteilung werden keine Eintrittsgelder erhoben.

Nr. 20 Miete.

Die Räume sind an die Feldpostsammlungsstelle vermietet.

**Ausgaben:**

Nr. 33 Ergänzung der Sammlungen.

Der Ansaß ist für die laufende Ergänzung der Sammlungen notwendig. Die Sammlungen sind in den Jahren 1940 und 1941 durch größere Ankäufe in den besetzten Gebieten erheblich bereichert worden. An Mitteln wurden bewilligt:

|                          |                     |
|--------------------------|---------------------|
| im Rechnungsjahre 1940 = | 760 052 <i>R.M.</i> |
| „ „ 1941 =               | 319 207 „           |

(hiervon 285 000 *R.M.* überplanmäßig).

**Unterabschnitt 330, Volksbüchereien.**

**Ausgaben:**

Nr. 32 Vermehrung der Bücherbestände.

Die Inanspruchnahme der Büchereien ist unvermindert. Ihre Aufgaben sind im Kriege von erhöhter Bedeutung. Die Büchereien sichern der durch die Kriegsverhältnisse angespannten Bevölkerung gediegene Unterhaltung und Entspannung. Sie hären mit Hilfe des Buches über die politische Lage auf und unterrichten über die Hintergründe des gegenwärtigen Existenzkampfes. Deshalb sind sie als ein politisches Förderungsmittel ersten Ranges anzusprechen. Im Laufe der letzten 1½ Jahre sind den Ausgabebestellen in der Stadt nicht weniger als 4 Lazarettbüchereien angegliedert worden. Im Hinblick auf diese großen Aufgaben ist auch von höchster Stelle, u. a. vom Oberkommando der Wehrmacht, darauf hingewiesen worden, wie dringlich es ist, die uneingeschränkte Fortführung der Büchereien zu sichern und ihnen in jeder Hinsicht die notwendige Bewegungsfreiheit zu verschaffen. Die Düsseldorfer Büchereien betreuen im

besonderen Maße die Jugend, deren Anteil an der Leserschaft und an den Ausleiheziffern den Satz von 50% übersteigt. Wie wichtig diese Arbeit an der Jugend unter den Kriegsverhältnissen ist, bedarf keiner Begründung. Im besonderen ist den Volksbüchereien nach der Beschränkung von 50 Büchereien des Borromäusvereins auf das innerkirchliche Gebiet eine neue Aufgabe zugefallen. Es ist Vorsorge zu treffen, daß die dort freigewordene Leserschaft soweit als möglich von den öffentlichen Büchereien aufgefangen wird.

Der Ansatz setzt sich wie folgt zusammen:

|  |                    |
|--|--------------------|
| Ersatz 6000 abgelesener Bände (Bestanderhaltung) .....         | 30 000 R.M.        |
| Anpassung an die neuen politischen Aufgaben (6000 Bände) ..... | 30 000 „           |
| Musikbücherei .....  | 2 500 „            |
| Zweigstellen .....   | 2 500 „            |
| Ausbau der Krankenhausbücherei (Lazarette) .....               | 5 000 „            |
| Zeitungen und Zeitschriften .....                              | 5 000 „            |
| Zusammen   | <u>75 000 R.M.</u> |

#### Unterabschnitt 331, Vortragsamt.

Durch Verfügung des Reichsministers des Innern vom 18. April 1939 sind die Richtlinien der Reichsarbeitsgemeinschaft für Erwachsenenbildung über die organisatorische Neugestaltung der Erwachsenenbildung bekanntgegeben worden.

Nach Ziffer 1 dieser Verfügung ist es gemeinsame Aufgabe von Partei, Staat und Gemeinden, durch Einrichtungen der Erwachsenenbildung die geistigen und politisch-weltanschaulichen Erkenntnisse der deutschen Volksgenossen zu erweitern und zu vertiefen sowie sie zu eigenem geistigen und künstlerischen Schaffen in ihrer Freizeit anzuleiten. Zur Erreichung dieses Zieles sind dem Vortragsamt e. V. wie in den Vorjahren auch für 1942 30 000 R.M. als Zuschuß der Stadt zur Verfügung gestellt.

#### Unterabschnitt 332, Zoologischer Garten „Scheidt-Keim-Stiftung“.

Der Zoologische Garten erfreut sich während des Krieges eines ständig wachsenden Interesses und Besuches. Wenn die Einnahme aus dem Tageseintrittskartenverkauf und aus Dauerkartenverkauf trotzdem gegenüber den letzten Friedensjahren zurückgegangen ist, so liegt das daran, daß sehr viele Einwohner von Düsseldorf abwesend sind (Wehrmacht, Kinderlandverschickung und verschiedene Maßnahmen der NSB.).

Es ist eine wesentliche Aufwärtsbewegung in den Besucherzahlen (auch bei den Dauerkarten) und dadurch bei den Einnahmen gegenüber der gleichen Zeit 1940 zu verzeichnen. Während in der Saison 1940 64 000 R.M. eingingen bei insgesamt 157 974 Besuchern, stiegen diese Zahlen in der Saison 1941 auf 87 551,45 R.M. Einnahme und insgesamt 231 698 Besucher.

Es liegt nur an der außergewöhnlichen Ungunst der Witterung, wenn der Haushaltsplanansatz für 1941 mit 120 000 R.M. voraussichtlich nicht erreicht wird.

Die Zoo-Gaststätte entwickelt sich wirtschaftlich sehr gut. Trotz umfangreicher Beschlagnahmungen von Räumen durch Wehrmacht und SHD. konnten in ausreichendem Maße die Zoo-Gaststätten auch den Zoo-Besuchern wieder zur Verfügung gestellt werden. Erfreulich ist die Entwicklung der Zoo-Gaststätte zu einem der Mittelpunkte des kameradschaftlich-geselligen Lebens zwischen Wehrmacht, Partei und Bevölkerung.

Es fanden im Kalenderjahr 1941 insgesamt 164 Großveranstaltungen in den Sälen der Zoo-Gaststätte statt, darunter eine sehr große Zahl von nationalpolitischen Feiertagen und kameradschaftlichen Veranstaltungen der Wehrmacht mit Partei und AdF.

Die Einquartierungen wirkten sich wirtschaftlich so günstig aus, daß trotz des Krieges bisher laufend wesentliche Verbesserungen baulicher und maschineller Art in der Zoo-Gaststätte vorgenommen werden konnten.

Es fanden insgesamt 39 Konzerte im Saal oder auf den Terrassen statt; darunter Konzerte der Gaukapelle, des Musikzuges des Reichsarbeitsdienstes, des Musikzuges der SA-Gruppe Niederrhein, des Musikzuges der SA-Standarte 135 sowie ein zweimaliges Konzert eines Musikkorps der Kriegsmarine am Marinetag. Die Veranstaltungen in der Zoo-Gaststätte und die Konzerte wurden von rund 66 000 Personen besucht.

Durch weitgehende Gemeinschaftsarbeit der ganzen Gefolgschaft konnten im Tierpark selbst mehrere größere und kleinere Neuanlagen geschaffen werden.

Der Gesundheitszustand der Tiere war trotz aller kriegsbedingten Schwierigkeiten gut. Erfreulich war das außergewöhnlich gute Ergebnis aus eigener Tiernachzucht.

Es wurden im Jahre 1941 im Garten an Jungtieren großgezogen:

|  |  |             |
|--|--|-------------|
|  | 102 Tiere im Werte von rund .....              | 30 000 R.M. |
| Dazu wurden erworben:                      |  |             |
| durch Kauf:                                | 271 " " " " .....                              | 46 286 "    |
| durch Schenkung:                           | 10 " " " " .....                               | 135 "       |
| Zugang insgesamt:                          | 383 Tiere im Werte von .....                   | 76 421 R.M. |
| In der gleichen Zeit betrugen die Abgänge: |  |             |
| durch Tod:                                 | 98 Tiere im Werte von .....                    | 9 059 R.M.  |
| durch Verkauf:                             | 59 " " " " .....                               | 3 752 "     |
| Gesamtabgang:                              | 157 Tiere im Werte von .....                   | 12 811 R.M. |
|  | Der Zugangsüberschuß beträgt mithin 226 Tiere. |             |
|  | Der Vermögenszuwachs: 63 610 R.M.              |             |
|  | Der Gesamtbestand .....                        | 904 Tiere.  |
|  | In fremden Gärten untergestellt ....           | 16 Tiere.   |

Das Reichsfinanzministerium gab — ohne Anerkennung eines Rechtsanspruchs — dem Antrage der Stadtverwaltung auf Zahlung laufender Entschädigungen für Schäden statt, die dem Zoologischen Garten infolge der Beseitigung von Raubtieren entstanden sind und noch entstehen.

#### Unterabschnitt 333, Röbbcke-Museum.

Im November 1939 wurden sämtliche Erdgeschossräume des Museums vom Städtischen Ernährungs- und Wirtschaftsamt für eine Außenstelle beschlagnahmt. Trotz aller Bemühungen ist eine anderweitige Unterbringung dieser Außenstelle nicht möglich. Das Museum ist infolgedessen für Besucher geschlossen. Ausstellungen können nicht stattfinden. Die interne Museumsarbeit hat hierdurch jedoch keine Einbuße erlitten. Die Sammlungen wurden und werden, soweit Angebote vorhanden, ergänzt und vermehrt. Um- und Neuordnungen von Sammlungen finden statt.

#### Unterabschnitt 334, Reichswirtschaftsmuseum.

Nr. 60 Zuschuß an das Reichswirtschaftsmuseum e. V.

Der Zuschuß für das Haushaltsjahr 1942 ist wiederum mit 25 000 R.M. eingesetzt worden, da der bereits seit dem Vorjahre geplante Aufbau einer neuen Ausstellung infolge anderweitiger Inanspruchnahme der Werkstätten zurückgestellt werden muß. Der im Rechnungsjahre 1941 vorgesehene höhere Zuschuß von 25 000 R.M. ist aus diesem Grunde nicht gezahlt worden.

#### Unterabschnitt 335, Schiffahrtsmuseum.

Die Ausstellungsräume des Schiffahrtsmuseums in der Rheinhalle (Planetarium) werden durch die Wehrmacht beansprucht. Das Museum ist daher geschlossen, so daß keine Einnahmen aus Eintrittsgeldern zu verzeichnen sind. Aus diesem Grunde ist auch der Ausbau des Schiffahrtsmuseums nicht möglich. Der Zuschuß der Hafenverwaltung zu diesem Zwecke fällt somit ebenfalls fort. Die Vergütung der Wehrmacht für die Benutzung der Räume des Schiffahrtsmuseums erscheint in dem Unterabschnitt 851 Rheinhalle (Planetarium).

#### Unterabschnitt 352, Stadtmuseum.

Einnahmen:

Nr. 10 Eintrittsgelder.

Das Stadtmuseum ist infolge der Luftschutzmaßnahmen geschlossen. Die Sammlungen sind durch anderweitige Unterbringung gegen Fliegergefahr geschützt.

Nr. 32 Neuanfassungen der Sammlungen.

Gegenüber dem Vorjahr mußte ein um 8 000 R.M. höherer Betrag eingesetzt werden, da die Preise auf dem Kunst-, Antiquariat- und auch auf dem Münzmarkt erheblich gestiegen sind. Dem Stadtmuseum liegen bereits Angebote auf verschiedene Museumsgegenstände vor, die im kommenden Haushaltsjahr angekauft werden müssen, weil sie für die Geschichte der Stadt Düsseldorf außerordentlich wertvoll sind und im anderen Falle für die Düsseldorfer Sammlung unwiderruflich verlorengehen.

**Unterabschnitt 353, Garnisonmuseum.**

**Einnahmen:**

**Nr. 10 Eintrittsgelder.**

Das Garnisonmuseum ist infolge der Luftschutzmaßnahmen geschlossen. Die Sammlungen sind anderweitig untergebracht worden.

**Einzelplan 4: Fürsorgewesen und Jugendhilfe.**

Die bisherigen Unterabschnitte 430 „Sonstige Fürsorgeleistungen“ und 440 „Stiftungen und Spenden“ sind aufgelöst und in die Unterabschnitte 410 bzw. 420 eingegliedert worden. Die bei der früheren Einnahmehaushaltsstelle 410 30 aufgeführten gesamten Ersatzleistungen sind ab 1942 nach offener und geschlossener Fürsorge getrennt und in den Unterabschnitten 410 oder 420 nachgewiesen. Außerdem hat der Einzelplan 4 — Fürsorgewesen und Jugendhilfe — Änderungen in den Abschnitten und Unterabschnitten erfahren. Der bisherige Unterabschnitt Pflegehaus Himmelgeister Straße ist in Pflegeheime umbenannt worden, da das Pflegehaus seit Ende September 1941 ganz von der Wehrmacht in Anspruch genommen wird. An die Stelle des Pflegehauses sind die Altersheime Talstraße 104 und Krainhagen bei Bückeburg getreten. Die Einnahmen und Ausgaben dieser Heime sind im Unterabschnitt 450 nachgewiesen.

**Unterabschnitt 400, Allgemeine Fürsorgeverwaltung.**

**Ausgaben:**

**Nr. 08 Sonstige persönliche Ausgaben.**

Hierin sind enthalten:

|   |                          |
|---|--------------------------|
| a) An Haushaltsstelle 510 30: $\frac{1}{3}$ des Gehaltes des Stadtschulzahnarztes .....   | 2 150 <i>R.M.</i>        |
| b) An Haushaltsstelle 520 305: $\frac{1}{2}$ des Gehaltes der in der Abteilung Krüppelfürsorge der Städtischen Krankenanstalten tätigen Stenotypistin, die zum Teil mit Arbeiten des Fürsorgeamtes beschäftigt wird ..... | 1 796 „                  |
| c) Vergütung für den als Gutachter in Angelegenheiten der Jugendhilfe nebenamtlich angestellten Psychiater .....  | 1 200 „                  |
| <b>Zusammen</b>   | <b>5 146 <i>R.M.</i></b> |

**Nr. 11 Sonstige jährliche Verwaltungsausgaben.**

Hierin sind enthalten:

|   |                           |
|---|---------------------------|
| a) Für den Kraftwagen des Amtes 43 an Reparaturen und Brennstoffverbrauch .....   | 4 000 <i>R.M.</i>         |
| b) Reparaturen und Beschaffung von Ersatzteilen für Dienstfahräder .....  | 500 „                     |
| c) Dienstkleider für Wohlfahrtspflegerinnen .....   | 1 000 „                   |
| d) An Haushaltsstelle 510 31: Miete für 2 Räume einer Fürsorgerin im Hause Eller Straße 111 .....                       | 408 „                     |
| e) Miete für Lagerräume zwecks Unterstellung von Möbeln .....   | 1 800 „                   |
| f) Miete und Reinigung für Räumlichkeiten für die Ausgabe von Fettscheinen und Abhaltung von Bezirksversammlungen ..... | 2 245 „                   |
| g) Steuern für das Haus Flurstraße 47 .....   | 250 „                     |
| h) Wochenspruch .....   | 120 „                     |
| i) Mietgarantie gegenüber der Liegenschaftsverwaltung für das Haus Kapellstraße 21 ..                                   | 500 „                     |
| k) Verschiedenes, wie Kranzspenden, Prüfung der Feuerlöcheinrichtungen, Auffüllung der Verbandskästen usw. ....         | 277 „                     |
| <b>Zusammen</b>   | <b>11 100 <i>R.M.</i></b> |

Die Ausgabe zu e) erscheint erstmalig. Das Städtische Fürsorgeamt hat Mobiliar aus dem früheren Kloster der Barmherzigen Brüder zu Montabaur in der Talstraße 104 in Verwahr nehmen müssen. Das Haus ist der Stadtverwaltung von der Geheimen Staatspolizei zur Errichtung eines Altersheimes zur Verfügung gestellt worden. Da in dem Heim kein geeigneter Lagerraum für die Unterstellung von Möbeln vorhanden ist und ein Ersatz für das durch Bombenwürfe beschädigte Lager in der Akademiestraße gefunden werden muß, ist es erforderlich, geeigneten Lagerraum anzumieten.

Der Betrag zu i) in Höhe von 500 *R.M.* wurde vorsorglich eingesetzt. Bei der heutigen Wohnungs- knappheit dürften Wohnungen in dem Hause Kapellstraße 21 kaum leerliegen, so daß die Garantie des Fürsorgeamtes nicht in Kraft zu treten braucht.

Unterabschnitt 410, Offene Fürsorge.

Einnahmen:

Die unter Nr. 410 30 bis 410 35 in Ansatz gebrachten Einnahmebeträge sind auf Grund der bisherigen Ergebnisse des Rechnungsjahres 1941 ermittelt worden. Die Weniger-Einnahmen aus Ersatzleistungen fremder Fürsorgeverbände gegenüber dem Vorjahre sind auf die geringere Zahl der Unterstützungsempfänger zurückzuführen.

Nr. 362 Ablösungsgelder von Arbeitgebern für Nichtbeschäftigung von  
Schwerkriegsbeschädigten ..... 27 000 R.M.

Die Firmen werden hinsichtlich der Einstellung von Schwerkriegsbeschädigten einer schärferen Nachprüfung unterzogen, weshalb gegenüber den Vorjahren mehr Einnahmen zu verzeichnen sind.

Nr. 37 Reichszuschüsse für Kleinrentner ..... 120 000 R.M.

Es handelt sich um Zuschüsse der Regierung, die in voller Höhe an die Kleinrentner gezahlt werden. Siehe Nr. 410 3101 der Ausgaben.

Ausgaben:

Der Runderlaß des Reichsministers des Innern und des Reichsarbeitsministers vom 31. Oktober 1941 (RMBl. Nr. 45 S. 1951) hat eine völlige Neuberechnung der bisherigen Unterstützungssätze notwendig gemacht.

Die neuen Sätze bauen sich auf die Ermittlung eines Bedarfssatzes und Gewährung von Mietbeihilfen auf. Als Bedarfssatz gilt der Betrag, der zur Befriedigung des notwendigsten Bedarfes an Nahrung, Heizung, Beleuchtung und Kleidung erforderlich ist. Die Bedarfssätze für den notwendigen Lebensunterhalt sind von der Arbeitsgemeinschaft für Wohlfahrtspflege im Rahmen der Dienststelle des Deutschen Gemeindetages für die rheinischen Bezirksfürsorgeverbände einheitlich festgesetzt worden.

Als Mietbeihilfe ist grundsätzlich die tatsächlich zu zahlende Miete zu gewähren.

Der erwähnte Erlaß sieht weiter vor, daß alle erbgesunden und schuldblos in Not geratenen Familien in die gehobene Fürsorge übernommen werden. Diese Maßnahme bedeutet die Anwendung der gehobenen Fürsorge auf alle Fürsorgeempfänger mit Ausnahme der Erbkranken und Spozialen.

Nr. 310 Barunterstützung.

Es sind veranschlagt:

a) Laufende Geldunterstützung (Gehobene Fürsorge):

Sozialrentner:

|                              |                                |            |   |       |              |
|------------------------------|--------------------------------|------------|---|-------|--------------|
| 1990 ledige Personen         | mit durchschnittlich monatlich | 28,20 R.M. | = | ..... | 673 416 R.M. |
| 803 Verheiratete ohne Kinder | " "                            | 38,20 "    | = | ..... | 368 000 "    |
| 137 " mit 1 Kind             | " "                            | 40,02 "    | = | ..... | 65 760 "     |
| 49 " " 2 Kindern             | " "                            | 46,02 "    | = | ..... | 27 000 "     |
| 22 " " 3 "                   | " "                            | 51,02 "    | = | ..... | 13 200 "     |
| 27 " " 4 "                   | " "                            | 48,20 "    | = | ..... | 15 000 "     |

Gleichgestellte nach dem bisherigen Stand:

|                             |                                |            |   |       |              |
|-----------------------------|--------------------------------|------------|---|-------|--------------|
| 445 ledige Personen         | mit durchschnittlich monatlich | 53,30 R.M. | = | ..... | 284 616 R.M. |
| 75 Verheiratete ohne Kinder | " "                            | 63,30 "    | = | ..... | 56 970 "     |
| 6 " mit 1 Kind              | " "                            | 65,30 "    | = | ..... | 4 692 "      |
| 10 " mit mehr Kindern       | " "                            | 73,30 "    | = | ..... | 8 800 "      |

Zugang in die gehobene Fürsorge auf Grund der Verordnung vom 31. 10. 1941:

|                              |                                |           |   |       |                |
|------------------------------|--------------------------------|-----------|---|-------|----------------|
| 1800 ledige Personen         | mit durchschnittlich monatlich | 49,— R.M. | = | ..... | 1 058 400 R.M. |
| 700 Verheiratete ohne Kinder | " "                            | 58,— "    | = | ..... | 487 200 "      |
| 170 " mit 1 Kind             | " "                            | 60,— "    | = | ..... | 122 400 "      |
| 100 " " 2 Kindern            | " "                            | 67,— "    | = | ..... | 80 400 "       |
| 50 " " 3 "                   | " "                            | 72,— "    | = | ..... | 43 200 "       |
| 20 " " 4 "                   | " "                            | 74,— "    | = | ..... | 17 760 "       |
| 10 " " 5 "                   | " "                            | 76,— "    | = | ..... | 9 120 "        |

Kleinrentnerfürsorge:

|                             |                                |           |   |       |             |
|-----------------------------|--------------------------------|-----------|---|-------|-------------|
| 72 ledige Personen          | mit durchschnittlich monatlich | 47,— R.M. | = | ..... | 40 608 R.M. |
| 11 Verheiratete ohne Kinder | " "                            | 57,— "    | = | ..... | 7 524 "     |
| 8 " mit Kindern             | " "                            | 67,— "    | = | ..... | 6 434 "     |

Zu übertragen: 3 390 500 R.M.



Übertrag: 3 390 500 R.M.

**Kleinrentnerhilfe:**

|                              |                                |            |   |       |              |
|------------------------------|--------------------------------|------------|---|-------|--------------|
| 246 ledige Personen          | mit durchschnittlich monatlich | 57,50 R.M. | = | ..... | 169 740 R.M. |
| 104 Verheiratete ohne Kinder | " "                            | 66,50 "    | = | ..... | 82 992 "     |
| 23 " mit Kindern             | " "                            | 71,50 "    | = | ..... | 19 734 "     |

**Kriegsbeschädigte:**

|                              |                                |           |   |       |              |
|------------------------------|--------------------------------|-----------|---|-------|--------------|
| 318 ledige Personen          | mit durchschnittlich monatlich | 40,— R.M. | = | ..... | 152 640 R.M. |
| 108 Verheiratete ohne Kinder | " "                            | 52,— "    | = | ..... | 67 392 "     |
| 13 " mit Kindern             | " "                            | 60,— "    | = | ..... | 9 360 "      |

Zusammen rund 3 890 000 R.M.

b) Einmalige Geldunterstützung (Gehobene Fürsorge) ..... 20 000 R.M.

Dieser Betrag kann gegenüber dem Vorjahre um 22 000 R.M. gesenkt werden, da in Anbetracht der Unterstützungserhöhung die einmaligen Zuwendungen erheblich eingeschränkt werden können.

c) Laufende Geldunterstützung (Allgemeine Fürsorge):

|                              |                                |           |   |       |              |
|------------------------------|--------------------------------|-----------|---|-------|--------------|
| 375 ledige Personen          | mit durchschnittlich monatlich | 44,— R.M. | = | ..... | 198 000 R.M. |
| 150 Verheiratete ohne Kinder | " "                            | 51,— "    | = | ..... | 91 800 "     |
| 30 " mit 1 Kind              | " "                            | 51,— "    | = | ..... | 18 360 "     |
| 20 " " 2 Kindern             | " "                            | 56,— "    | = | ..... | 13 440 "     |
| 60 " mit 3 u. mehr Kindern   | " "                            | 56,— "    | = | ..... | 40 320 "     |

Zusammen rund 360 000 R.M.

d) Einmalige Geldunterstützung (Allgemeine Fürsorge) ..... 10 000 R.M.

Unter Berücksichtigung der Überführung des größten Teiles der Unterstützungsempfänger in die Gehobene Fürsorge ist mit einer Weniger-Ausgabe von 35 000 R.M. zu rechnen.

e) Pflegekinder ..... 275 000 R.M.

Nach dem bisherigen Stand der Ausgabe kann mit einer Einsparung von 25 000 R.M. gerechnet werden.

f) Übergangsbeihilfen an Wehrdienst- und Einsatzbeschädigte und ihre Hinterbliebenen ..... 25 000 R.M.

Nach einem Erlaß des Reichsarbeitsministers und des Reichsministers des Innern vom 6. Juni 1940 bzw. 26. Mai 1941 sind den Wehrdienst- und Einsatzbeschädigten und ihren Hinterbliebenen einmalige und laufende Beihilfen (Übergangsbeihilfen) als zusätzliche Leistungen der Gehobenen und Sozialen Fürsorge zu zahlen, soweit die Umstellung der Lebensverhältnisse auf die Versorgungsgebührrufe dies erfordert. Gegenüber dem Vorjahre ist eine Mehrausgabe von mindestens 5 000 R.M. erforderlich, da mit einer Steigerung der Zahl der Übergangsbeihilfenempfänger zu rechnen ist.

g) Wochenfürsorge (Barleistungen) ..... 5 000 R.M.

Nach dem bisherigen Ergebnis zu urteilen, läßt sich gegenüber 1941 eine Ersparnis von 50% erzielen.

h) Einmalige Miet- und Umzugsbeihilfen ..... 50 000 R.M.

Durch Übernahme der vollen Miete auf den Unterstützungsbetrag wird sich die Notwendigkeit der Gewährung einmaliger Mietbeihilfen nur noch vereinzelt ergeben. Aus diesem Grunde wird bei dieser Haushaltsstelle gegenüber 1941 eine Einsparung von 150 000 R.M. erzielt werden können.

i) Laufende Miet- und Umzugsbeihilfen ..... 35 000 R.M.

Es kommt noch die Zahlung von Mietbeihilfen an kinderreiche Familien auf Grund der besonderen Maßnahmen der Stadt Düsseldorf zur Beschaffung von Wohnraum für Familien mit Kindern in Frage. Die Ersparnis gegenüber dem Vorjahre wird 265 000 R.M. betragen.

k) Mietbeihilfen an Stelle der früheren Hauszinssteuerstundungen ..... 375 000 R.M.

Bei dieser Haushaltsstelle werden alljährlich durch Tod oder Umzug der Unterstützten Einsparungen erzielt. Gegenüber dem Vorjahr wird eine Summe von 75 000 R.M. erwartet.

|  |                       |
|--|-----------------------|
| Nr. 311 Winterbrand .....  | 70 000 R.M.           |
| Die Stadt Düsseldorf gewährt den von ihr unterstützten Volksgenossen Kohलगутscheine, die durch das WSW zur Verteilung gelangen.  |                       |
| Nr. 312 Bekleidung, Möbel, Hausgerät .....   | 120 000 R.M.          |
| Die in den letzten Jahren zur Verfügung gestellten Kredite reichen nicht aus. Durch die vermehrte Kinderlandverschickung muß eine große Zahl von Kindern eingekleidet werden. Ferner müssen die Kleidervorräte des Städtischen Fürsorgeamtes dringend ergänzt werden, da Neuanschaffungen in den letzten Jahren nicht erfolgen konnten. Aus den erwähnten Gründen ist ein Mehraufwand von 60 000 R.M. gegenüber dem Vorjahre erforderlich. |                       |
| Nr. 313 Mütter- und Kinderfürsorge: Milch, Zusatzlebensmittel, Betten, Wäsche usw. ....  | 40 000 R.M.           |
| Unter Berücksichtigung der bisherigen Ausgaben ist eine Einsparung von 10 000 R.M. möglich.  |                       |
| Nr. 314 Tuberkulosenfürsorge: desgleichen .....  | 16 000 R.M.           |
| Da eine Vermittlung von Tbc.-Kranken in Arbeit nicht möglich ist, sind gegenüber den Vorjahren keine Änderungen zu verzeichnen.  |                       |
| Nr. 315 Krankenpflege.   |                       |
| a) Ärztliche Behandlung .....  | 125 000 R.M.          |
| Der Ausgaberrückgang um 125 000 R.M. ist durch Überführung der Sozialrentner in die Krankenversicherung der A.D.R. ermöglicht worden.  |                       |
| b) Zahnbehandlung, Zahnersatz .....  | 45 000 „              |
| Hier lassen sich Einsparungen nicht ermöglichen, da die Krankenkassen zu den Kosten eines Zahnersatzes nur einen geringen Zuschuß leisten. Im übrigen ist bisher bei Bewilligung der Kosten für einen Zahnersatz ein strenger Maßstab angelegt worden, der nicht bestehen bleiben soll.  |                       |
| c) Arzneien, Heil- und Hilfsmittel .....   | 125 000 „             |
| Hier treffen die gleichen Voraussetzungen wie bei Haushaltsstelle 410 315 a zu. Die Ausgabersparnis beträgt 90 000 R.M.  |                       |
|  | Zusammen 295 000 R.M. |
| Nr. 316 Beerdigungen .....   | 30 000 R.M.           |
| Nach dem bisherigen Ergebnis ist mit einem monatlichen Durchschnitt von rund 2500 R.M. zu rechnen.   |                       |
| Nr. 317 Sonstige Unterstützungen (Hauspflege, Fahrtkosten, Lebensmittel usw. ....  | 30 000 R.M.           |
| Eine Einsparung läßt sich bei dieser Haushaltsstelle nicht ermöglichen, da die Fahrtkosten für Rückwanderer hieraus bestritten werden müssen. Die Rückwandereraktion kann noch nicht als abgeschlossen betrachtet werden.  |                       |
| Nr. 318 Beschaffung von Decken usw. aus Anlaß von Fliegerbeschäden .....   | 10 000 R.M.           |
| Die vorhandenen Vorräte an Decken, Eßgeschirren usw. sind schon wiederholt bei größeren Bombenschäden obdachlosen Familien zur Verfügung gestellt worden. Da inzwischen ein Verschleiß und Verlust eingetreten ist, müssen die vorhandenen Bestände ergänzt werden.  |                       |
| Nr. 319 Krankenversicherungsbeiträge für unständig Beschäftigte .....  | 8 000 R.M.            |
| Für das Rechnungsjahr 1942 ist der gleiche Betrag wie im Vorjahre erforderlich. Eine Einsparung würde zu höheren Aufwendungen an Arzt-, Arznei- und Krankenhauskosten führen.  |                       |
| Nr. 320 Ersatzeleistungen an Bezirksfürsorgeverbände .....   | 100 000 R.M.          |
| In Anbetracht der Unterstützungserhöhung ist bei dieser Haushaltsstelle mit einer Mehrausgabe von 10 000 R.M. zu rechnen.  |                       |

**Unterabschnitt 420, Geschlossene Fürsorge.**

**Einnahmen:**

Die unter Nr. 420 30 — 420 35 in Ansatz gebrachten Einnahmebeträge sind auf Grund der bisherigen Ergebnisse des Rechnungsjahres 1941 ermittelt worden.

**Ausgaben:**

|        |  |                     |
|--------|--|---------------------|
| Nr. 31 | Säuglings-, Kinder- und Lehrlingsheime .....   | 400 000 <i>R.M.</i> |
|        | Auf Grund der bisherigen Ausgaben kann für das Rechnungsjahr 1942 ein Betrag von 20 000 <i>R.M.</i> eingespart werden.   |                     |
| Nr. 32 | Alters- und Pflegeheime, Arbeitshäuser und Anstalten für Gefährdete .....  | 720 000 <i>R.M.</i> |
|        | Die Einsparung eines Betrages von 62 000 <i>R.M.</i> ist dadurch möglich, daß bei der Räumung des Städtischen Pflegehauses eine Reihe von Alterspfleglingen zu ihren Angehörigen zurückgeführt sind.   |                     |
| Nr. 33 | Heilstätten (einschließlich Trinkerheilanstalten) .....  | 150 000 <i>R.M.</i> |
|        | Der Betrag ist nach dem bisherigen Ergebnis ermittelt worden.  |                     |
| Nr. 34 | Anstalten für Krüppel, Blinde, Taubstumme, Epileptiker, Geistesranke und Geisteschwache .....  | 920 000 <i>R.M.</i> |
|        | Hier treffen die gleichen Voraussetzungen wie bei der Haushaltsstelle 420 33 zu. Die Ersparnis beträgt voraussichtlich 130 000 <i>R.M.</i>   |                     |
| Nr. 35 | Krankenhäuser .....  | 600 000 <i>R.M.</i> |
|        | Auch bei dieser Haushaltsstelle wirkt sich die Überführung der Sozialrentner in die Krankenversicherung der Allgemeinen Ortskrankenkasse aus. Die Weniger-Ausgabe beläuft sich auf 200 000 <i>R.M.</i> |                     |
| Nr. 36 | Entbindungsanstalten, Mütterheime usw. ....  | 5 000 <i>R.M.</i>   |
|        | Hier treffen die gleichen Voraussetzungen wie bei der Haushaltsstelle 420 33 zu.   |                     |
| Nr. 37 | Wanderer- und Obdachlosenheime .....   | 500 <i>R.M.</i>     |
|        | Die Zahl der Wanderer ist erheblich zurückgegangen.  |                     |
| Nr. 38 | Erfahleistungen an Bezirksfürsorgeverbände .....   | 50 000 <i>R.M.</i>  |
|        | Auch dieser Betrag ist nach dem bisherigen Ergebnis für 1941 ermittelt worden.   |                     |

**Unterabschnitt 440, Familienunterhalt für Wehr- und sonstige Dienstpflichtige.**

**Ausgaben:**

Für das Rechnungsjahr 1942 wird bei einer voraussichtlichen Parteienzahl von 37 000 mit einem Aufwand von rund 60 000 000 *R.M.* für den Familienunterhalt gerechnet.

Vom Reich werden ersetzt:

a) 90 v. H. soweit die monatlichen Kosten in Stadtkreisen mit mehr als 200 000 Einwohnern einen Betrag von 3,50 *R.M.* je Kopf der ständigen Bevölkerung nicht übersteigen (Erl. d. RMdV. vom 4. Juni 1940 V ST 374/40/6391).

b) 95 v. H. der darüber hinausgehenden Kosten.

Der Reichsanteil beträgt demnach:

Ständige Bevölkerung 532 416 (Stand 1. April 1941)

je Kopf 3,50 *R.M.* = 22 361 472 *R.M.* 90% = 20 125 325 *R.M.*

60 000 000

— 22 361 472 „ = 37 638 528 *R.M.* 95% = 35 756 602 „

55 881 927 *R.M.*

rund 55 882 000 „

Anteil der Stadt 4 118 000 *R.M.*

### Unterabschnitt 450, Pflegeheime.

Nachdem die Wehrmacht bereits zu Beginn des Krieges den Westflügel des Städtischen Pflegehauses in Anspruch genommen hatte, ist im September 1941 auch der übrige Teil des Pflegehauses zur Vergrößerung des Reservelazarettes in Benutzung genommen worden. Die noch im Heim befindlichen Pfleglinge sind zum größten Teil in das ehemalige Kloster der Barmherzigen Brüder in der Talstraße 104 übergeführt worden. Das Haus wurde durch die Geheime Staatspolizei sichergestellt und der Verwaltung des Ordens entzogen. Auf Antrag des Städtischen Fürsorgeamtes hin hat die Geheime Staatspolizei das Haus der Stadtverwaltung für die Errichtung eines Altersheimes zur Verfügung gestellt. Nach einer gründlichen Instandsetzung des Gebäudes wurde eine Unterbringungsmöglichkeit für 82 Alterspfleglinge geschaffen. Die nicht in das Altersheim verlegten Pfleglinge fanden Aufnahme in privaten Altersheimen in der näheren Umgebung von Düsseldorf oder kehrten zu ihren Angehörigen zurück. In dem Unterabschnitt 450 sind die Kosten für die Städtischen Altersheime Talstraße 104 und Krainhagen bei Büdeburg enthalten.

#### Einnahmen:

|        |   |                     |
|--------|---|---------------------|
| Nr. 10 | Von Haushaltsstelle 420 32: Pflegekosten .....  | 121 260 <i>R.M.</i> |
|        | In dieser Haushaltsstelle sind die Kosten für 155 Alterspfleglinge enthalten. Bei der Berechnung wurde ein Verpflegungssatz von 2,50 <i>R.M.</i> für Siechenkranke und 1,70 <i>R.M.</i> für nicht bettlägerige Pfleglinge zugrunde gelegt.  |                     |
| Nr. 31 | Von den Angestellten der Pflegeheime für Unterkunft .....   | 7 800 <i>R.M.</i>   |
|        | Die in den Altersheimen beschäftigten Angestellten erhalten in den Heimen Unterkunft und Verpflegung. Hierfür ist ein Entgelt von durchschnittlich monatlich 50 <i>R.M.</i> zu entrichten.  |                     |
| Nr. 32 | Vonder Heeresverwaltung Entschädigung für die Mehrkosten der anderweitigen Unterbringung von Pflegehausinsassen .....   | 54 750 <i>R.M.</i>  |
|        | Anlässlich der Inanspruchnahme des Pflegehauses durch die Wehrmacht mußten 60 Siechenkranke in Krankenhäusern untergebracht werden. Hierdurch entstehen Mehrkosten von täglich 2,50 <i>R.M.</i> je Kopf. Die Heeresverwaltung zahlt außer dieser Entschädigung eine Mietentschädigung für das Gebäude des Pflegehauses an die Städtischen Krankenanstalten. |                     |

#### Ausgaben:

|        |  |                    |
|--------|--|--------------------|
| Nr. 28 | Sonstige persönliche Ausgaben .....  | 2 100 <i>R.M.</i>  |
|        | Es handelt sich um Kosten für die Wahrnehmung des ärztlichen Dienstes im Altersheim Talstraße 104. Dieser Betrag wird der Haushaltsstelle 510 30 überwiesen.   |                    |
| Nr. 31 | Miete, Beleuchtung, Reinigung, Wasserverbrauch .....   | 8 800 <i>R.M.</i>  |
|        | In dieser Summe ist vorzorglich ein Betrag von 2 400 <i>R.M.</i> in Ansatz gebracht worden für den Fall, daß die Stadtverwaltung an die Eigentümerin des Hauses Talstraße 104, es handelt sich um die Kölner Aktien-Gesellschaft für Krankenpflege, eine Entschädigung zu zahlen haben sollte. |                    |
| Nr. 32 | Für Speisung .....   | 54 637 <i>R.M.</i> |
|        | An Verpflegungskosten für die Heiminsassen wurde ein Betrag von 0,90 <i>R.M.</i> je Person angenommen.   |                    |
| Nr. 33 | Bekleidung und Betterfordernisse, Wäsche und dergleichen .....   | 1 500 <i>R.M.</i>  |
|        | Dieser Betrag wird zur Beschaffung bzw. Ergänzung der Bettwäsche, Handtücher und dergleichen benötigt.   |                    |
| Nr. 35 | Taschengeld und Zulagen für besondere Arbeiten der Pfleglinge .....  | 7 800 <i>R.M.</i>  |
|        | Die Alterspfleglinge erhalten ein monatliches Taschengeld, und zwar 4 <i>R.M.</i> für Rentempfänger und 2 <i>R.M.</i> für Nichtrentempfänger.  |                    |

### Unterabschnitt 451, Obdachlosenunterkünfte.

Die Einnahmen gegenüber dem Vorjahre haben sich bei diesem Unterabschnitt um rund 3 500 *R.M.* erhöht und die Ausgaben um etwa 25 000 *R.M.* ermäßigt. Die Steigerung der Einnahmen ist auf eine pünktliche Entrichtung der Benutzungsgebühren zurückzuführen. Durch Einberufung eines Teiles der Bewohner der Obdachlosenunterkünfte wird durch den Familienunterhalt eine fristgerechte Mietzahlung

gewährleistet. Im Laufe des verfloffenen Rechnungsjahres sind von den angemieteten Häusern für Obdachlose 6 Häuser an die Eigentümer zurückgegeben worden. Diese Maßnahme wirkt sich finanziell insofern vorteilhaft aus, als die an die Eigentümer der zurückgegebenen Häuser zu zahlenden Entschädigungen höher waren als die eingegangenen Benutzungsgebühren.

**Einnahmen:**

Nr. 10 Benutzungsgebühren ..... 30 000 *R.M.*

An eingehenden Mieten sind veranschlagt für die Häuser:

|                                   |                   |
|-----------------------------------|-------------------|
| Grafenberger Allee 88 .....       | 1 263 <i>R.M.</i> |
| Dominikanerstraße 38 .....        | 996 "             |
| Dreherstraße 7 .....              | 1 512 "           |
| Umlandstraße 23 a .....           | 1 056 "           |
| Eller Straße 65 a .....           | 876 "             |
| Adlerstraße 72 .....              | 660 "             |
| Hermann-Göring-Straße 12 .....    | 1 620 "           |
| Hermann-Göring-Straße 14 .....    | 1 896 "           |
| Kasernenstraße 31 .....           | 1 164 "           |
| Hohe Straße 7 .....               | 2 400 "           |
| Ratinger Straße 9/13 .....        | 4 572 "           |
| Kaiserswerther Straße 24/26 ..... | 4 764 "           |
| Steinweg 8—18 a .....             | 2 112 "           |
| Weinheimer Straße 25 .....        | 2 196 "           |
| Glockenstraße 14 .....            | 1 332 "           |
| Stoffeln 29 .....                 | 516 "             |
| Flurstraße 47 .....               | 165 "             |
| Unterkunft Höherweg .....         | 1 260 "           |
| Zigeunerunterkunft Höherweg ..... | 576 "             |
| Flachbauten Höherweg .....        | 3 648 "           |

34 584 *R.M.*

Hiervon ab Mietausfälle ..... 4 584 "

30 000 *R.M.*

Nr. 20 Wohnungsmieten der Verwalter ..... 3 500 *R.M.*

Von diesem Betrage entfallen auf die Häuser:

|                                |                   |
|--------------------------------|-------------------|
| Kaiserswerther Straße 26 ..... | 384,— <i>R.M.</i> |
| Weinheimer Straße 25 .....     | 432,84 "          |
| Steinweg 18 a .....            | 334,80 "          |
| Flurstraße 47 .....            | 240,— "           |
| Stoffeln 29 .....              | 407,40 "          |
| Ratinger Straße 9/13 .....     | 372,— "           |
| Grafenberger Allee 88 .....    | 300,— "           |
| Glockenstraße 14 .....         | 345,24 "          |
| Hermann-Göring-Straße 14 ..... | 438,— "           |
| Hohe Straße 7 .....            | 288,— "           |

3 542,28 *R.M.*

rund 3 500,— *R.M.*

**Ausgaben:**

Nr. 31 Miete, Beleuchtung, Reinigung, Wasserverbrauch usw. .... 25 520 *R.M.*

Dieser Betrag ist wie folgt errechnet worden:

1. Mieten

|  |                     |
|--|---------------------|
| a) Haus Grafenberger Allee 88 jährlich ..... | 3 360,— <i>R.M.</i> |
| b) „ Dreherstraße 7 .....                    | 1 080,— "           |
| c) „ Adlerstraße 72 .....                    | 912,60 "            |
| d) „ Umlandstraße 23 a .....                 | 3 840,— "           |
| e) „ Hohe Straße 7 .....                     | 2 280,— "           |
| f) „ Eller Straße 85 .....                   | 1 800,— "           |
| g) „ Dominikanerstraße 38 .....              | 960,— "             |
| Für etwa vorzunehmende Mieterhöhungen .....  | 1 767,40 "          |

rund 16 000,— *R.M.*

2. Beleuchtung, Wasserverbrauch ..... 6 700,— "

3. Reinigung ..... 2 820,— "

Zusammen 25 520,— *R.M.*

### Unterabschnitt 470, Kindergärten.

#### Ausgaben:

- Nr. 31 Zuschuß an die NS.-Volkswohlfahrt zum Betrieb von Kindergärten und -horten ..... 75 000 R.M.  
Die Unterhaltung der Kindergärten und -horte erfordert erhebliche Mittel. Es bestehen z. B. insgesamt 31 NSB.-Kindergärten und -horte.
- Nr. 80 Bau, Einrichtung und Instandsetzung von Kindertagesstätten ..... 50 000 R.M.  
Während des Krieges ist die Errichtung von Kindertagesstätten ein dringendes Erfordernis, da ein großer Prozentsatz Frauen an Stelle ihrer zum Heeresdienst eingezogenen Männer in den Arbeitsprozeß eingeschaltet worden ist. Gemeinsam mit dem Kreisamt der NSB. sollen in verschiedenen Stadtteilen weitere Kindertagesstätten eingerichtet und die bereits bestehenden, soweit notwendig, instandgesetzt werden.

### Unterabschnitt 471, Kleinkindererholungsheim „Eichenhorst“. (Gustav-Klingelhöfer-Stiftung.)

In diesem Unterabschnitt haben sich gegenüber dem Vorjahre nur geringfügige Änderungen ergeben. Das Heim wird auch weiterhin zur Unterbringung erholungsbedürftiger Kleinkinder Verwendung finden. Durch die erweiterte Kinderlandverschickung hat es sich nicht immer ermöglichen lassen, für die einzelnen Kuren die volle Kinderzahl zu erreichen. Sollten sich im Laufe des Rechnungsjahres die Schwierigkeiten verschärfen, so wird das Heim für die Dauer des Krieges zur Unterbringung von Waisenkindern im vor- schulpflichtigen Alter Verwendung finden.

## Einzelplan 5: Gesundheitswesen, Volks- und Jugendertüchtigung.

### Unterabschnitt 500, Allgemeine Gesundheitsverwaltung.

Der Unterabschnitt ist erstmalig aufgestellt worden. Die hierin aufgeführten Einnahmen und Ausgaben erschienen bisher im Unterabschnitt 510 Gesundheitspflege. Auf Grund der Richtlinien zur Aufstellung der Reichsfinanzstatistik mußte der Verwaltungsaufwand des Gesundheitsamtes aus dem Unterabschnitt 510 auf den neuen Unterabschnitt 500 überführt werden.

### Unterabschnitt 510, Gesundheitspflege.

#### Einnahmen:

- Nr. 30 Erstattung von Bezahlung.
- |   |                   |
|---|-------------------|
| Bon Haushaltstelle 400 08: Erstattung von $\frac{1}{3}$ des Gehalts des Stadtschulzahnarztes ....             | 2 150 R.M.        |
| Bon Haushaltstelle 450 28: Erstattung von Zulagen für ärztliche Tätigkeit in den Pflegeheimen .....           | 2 100 „           |
| Bon Haushaltstelle 471 28: Erstattung für ärztliche Tätigkeit im Kleinkindererholungsheim „Eichenhorst“ ..... | 400 „             |
|   | <u>4 650 R.M.</u> |
- Nr. 42 Von der NSB. anteilige Kosten für die Milchbestrahlung zur Bekämpfung der Rachitis.  
Die NSB. ersetzt den aus der Haushaltstelle 510 60 zu zahlenden Beitrag zum wissenschaftlichen Hilfs- und Entwicklungsfonds des Prof. Scheer in Frankfurt a. M.
- Nr. 43 Ersatzeleistung von Gehältern für abgeordnetes Personal.  
Für eine nach Danzig abgeordnete Schwester.

#### Ausgaben:

- Nr. 31 Miete, Benutzungs- und Reinigungsgebühren für die Beratungsstellen sowie Heizung.  
Gemäß Verfügung der Regierung sind noch mehrere Mütterberatungsstellen einzurichten. Außerdem sollen für 3 Nebenstellen zur Durchführung der gestellten Aufgaben weitere Räume angemietet werden.

Nr. 353 Kosten der Milchbestrahlung zur Bekämpfung der Rachitis.

Zur Bekämpfung der Rachitis im Säuglingsalter soll die Milch nach einem von Prof. Dr. Scheer in Frankfurt a. M. erprobten Verfahren mit ultravioletten Strahlen behandelt werden. Die Bestrahlungsanlage wird von der Stadt auf eigene Kosten beschafft (siehe Haushaltsstelle 510 81) und im Milchhof aufgestellt. Der Milchhof übernimmt die Bestrahlung zum Selbstkostenpreis. Die Bestrahlungskosten betragen bei einer Menge von 45 000 Liter täglich oder von 16,5 Millionen Liter jährlich zu 0,066 *Rpf* rund 11 000 *R.M.*

Unterabschnitt 520, Städtische Krankenanstalten.

Dem Voranschlag ist eine Durchschnittsbelegung von 1600 Betten gegenüber 1575 im Vorjahre zugrunde gelegt. Der Mehrzuschußbedarf ergibt sich hauptsächlich durch den Übergang des z. Z. vornehmlich Lazarettzwecken dienenden ehemaligen Pflegehauses Himmelgeister Straße in die Verwaltung der Krankenanstalten. (Vgl. Einnahme-Haushaltsstelle 520 302.) Die durch die Einrichtung des Lazarettbetriebes im ehemaligen Pflegehaus der Stadt Düsseldorf für die notwendige anderweitige Unterbringung von Pflegelingen erwachsenden Mehrkosten werden von der Wehrmacht ersetzt und kommen dem Unterabschnitt 450 zugute.

Unterabschnitt 522, Desinfektionsanstalt.

Einnahmen:

Nr. 10 Gebühren für Desinfektionen.

Auf Grund der neuen Gebührenordnung vom 23. September 1941 werden für behördlich angeordnete Desinfektionen bereits seit 1. April 1941 keine Gebühren erhoben. Freiwillige Desinfektionen sind gebührenpflichtig. Die Höhe der Gebühr richtet sich nach dem Einkommen.

Die Mehreinnahme gegenüber dem Vorjahr ist aus Desinfektionen von Kriegsgefangenen zu erwarten.

Unterabschnitt 524, Hilfskrankenhäuser.

Hilfskrankenhäuser werden bei der Inanspruchnahme der vorhandenen Krankenhäuser durch die Heeresverwaltung erforderlich. Die Ausgaben sind nach dem RdErl. des RMdZ. vom 30. Januar 1940 — Va 5008/40/1012 — betr. Nachweis der Kriegsausgaben in den Haushaltsplänen der Gemeinden und Gemeindeverbände gesondert zu veranschlagen.

Vorgeesehen ist die Einrichtung eines Hilfskrankenhauses mit 500 Betten sowie die Bereitstellung weiterer 500 Betten in anderen Krankenhäusern.

Unterabschnitt 560, Jugendertüchtigung.

Gegenüber dem Vorjahre wird ein Mehrbetrag von 10 000 *R.M.* benötigt. Durch die Kriegsverhältnisse ist es nicht möglich gewesen, den erforderlichen Zugang an HJ-Heimen durch Neubauten zu decken. Es ist daher notgedrungen auf vorhandenen Privatbesitz zurückgegriffen worden. Im Laufe des verfloffenen Rechnungsjahres sind eine Reihe von Häusern und Einzelräumen von der HJ. für Heimzwecke angemietet worden. Die Mieten hierfür werden von der Stadt gezahlt und erfordern einen Mehraufwand von rund 10 000 *R.M.*

Gegenwärtig werden für folgende HJ-Heime Mieten gezahlt:

- |                             |                                    |
|-----------------------------|------------------------------------|
| 1. Viktoriastraße 5/7       | 13. Straße der SM. (Konfordiahaus) |
| 2. Steinstraße 58           | 14. Benrodestraße 85               |
| 3. Kaiser-Wilhelm-Straße 53 | 15. Werstener Dorfstraße 75        |
| 4. Elsässer Straße 15       | 16. Siedlung Grünau                |
| 5. Karolingerstraße 114     | 17. Hildener Straße 65             |
| 6. Madensenstraße 11        | 18. Kölner Landstraße 68           |
| 7. Kirchfeldstraße 2a       | 19. Erkrather Straße 382           |
| 8. Ulmenstraße 25           | 20. Friedhofstraße 19              |
| 9. Fürstenwall 189          | 21. Benrodestraße 84               |
| 10. Bahnstraße 30           | 22. Wallstraße 35                  |
| 11. Luegallee 18            | 23. Belsenstraße 12                |
| 12. Straße der SM. 110      | 24. Hans-Queitsch-Straße 5.        |

Außerdem werden aus dieser Haushaltsstelle Zuwendungen an die HJ. für folgende Zwecke gewährt:

- Schulungslehrgänge und Führerkurse für HJ. und BDM.
- Schulungsfahrten und Schulungsläger für Führer und Führerinnen der HJ. und des BDM.
- Veranstaltungen von Sportlehrgängen und Sportwettkämpfen

- d) Durchführung von Gesundheitsmaßnahmen innerhalb des Standortes der HJ.
- e) Reitausbildung der HJ.
- f) Werbeveranstaltungen der HJ.
- g) Beschaffung von Turn- und Sportgeräten für die HJ.
- h) Beschaffung von Musikinstrumenten und Noten
- i) Beschaffung von Jugendbüchern und Büchern für die Schulungsarbeit
- k) Anschaffung von Booten für die Marine-HJ.

#### Unterabschnitt 570, Einrichtungen der Jugendertüchtigung.

Die Aufwendungen der Stadt sind für folgende HJ.-Heime:

##### A) Neubauten:

HJ.-Heim Schlageterstadt  
 " " Pfeifferstraße 68  
 " " Sittarder Straße 6  
 " " Klingern, Höherweg 42  
 " " Urdenbach, Kohlhausenstraße

##### B) Angekaufte Häuser:

HJ.-Heim Rochusstraße 31  
 " " Lindemannstraße 17  
 " " Eller, Schloßallee 75  
 " " Heerdt, Rheinallee 14  
 " " Gräulingerstraße 33

##### C) Von der Liegenschaftsverwaltung bzw. von der Schulverwaltung angemietete Häuser:

HJ.-Heim Ratinger Straße 9  
 " " Hasselsstraße 125/127  
 " " Hasselsstraße 8  
 " " Oberschule für Jungen Eller Straße (frühere Direktorenwohnung)  
 " " frühere Hilfsschule Heerstraße  
 " " Märkische Straße  
 " " Schule Essener Straße (3 Räume)  
 " " Ulmenstraße  
 " " Stromstraße 25

##### D) Holzhäuser:

HJ.-Heim Kaiserswerth, Alte Landstraße  
 " " Unterrath, Auf dem Hofe Schule Unterrather Straße  
 " " Flehe, Fleher Straße  
 " " Holthausen, Geeststraße  
 " " Lindemannstraße, Auf dem Hofe Augusta-Viktoria-Schule  
 " " Staufensplatz  
 " " Roßstraße

### Einzelplan 6: Bau-, Wohnungs- und Siedlungswesen.

#### Unterabschnitt 610, Städtebau und Planung.

##### Einnahmen:

##### Nr. 10 Verwaltungsgebühren.

Auf Grund der Kostenordnung vom 6. Januar 1941 sind die Genehmigungen und Auskünfte durch die Preisstelle für Grundstücke gebührenpflichtig gemacht worden. Der Ansatz entspricht dem bisher erzielten Ergebnis.

##### Ausgaben:

##### Nr. 33 Düsseldorfer Stadtplanungs-GmbH.

Gemäß Vertrag vom 30. September 1939 werden der Düsseldorfer Stadtplanungs-GmbH, die ihr für die Durchführung ihrer Aufgaben entstehenden Kosten in tatsächlicher Höhe durch die Stadt ersetzt. Die Gesellschaft rechnet für 1942 mit Kosten von rund 140 000 R.M. In dem Ansatz sind 18 160 R.M. Ersatzleistungen an Gehältern für das von der Stadt überlassene Personal enthalten.



**Nr. 35** Schätzungskosten der Grundstückspreisüberwachung.

Bei der Grundstückspreisüberwachung sollen nach den Erlassen des Reichskommissars für die Preisbildung nichtbeamtete Sachverständige gutachtlich gehört werden.

**Unterabschnitt 620, Wohnungswesen.**

**Einnahmen:**

**Nr. 10** Beiträge zur Förderung des Wohnungsbaus.

Die Baupolizei setzt gelegentlich die Miete für eine entgegen den baupolizeilichen Vorschriften nachträglich eingebaute Mansardenwohnung fest. Sofern diese Miete geringer ist, als sie zwischen Vermieter und Mieter vereinbart war, ist der Unterschiedsbetrag als Beitrag zur Förderung des Wohnungsbaues der Stadt zu überweisen.

**Nr. 40** Von Haushaltsstelle 7105 60: Gewinnablieferung der Städtischen Sparkasse.

Mit einer Gewinnablieferung ist für 1942 nicht zu rechnen. Die Spareinlagen sind derart gestiegen, daß der Gewinn zur Auffüllung der Sicherheitsrücklage verwendet werden muß.

**Ausgaben:**

Die Nrn. 00 bis 04, die Persönlichen Verwaltungsausgaben der ausschließlich für das Wohnungswesen tätigen Sachbearbeiter des Hochbauamtes erschienen bisher im Unterabschnitt 650 Hochbau. Sie sind nunmehr auf den zuständigen Unterabschnitt übernommen worden.

**Nr. 80** Förderung des Wohnungsbaus.

**Nr. 81** An den außerordentlichen Haushaltsplan U. A. 620 für neue Hypothekendarlehen.

Seit 1940 ist ein Wohnungsbauprogramm nicht mehr aufgestellt worden, weil der Krieg die Durchführung unmöglich macht.

**Unterabschnitt 630, Siedlungswesen (Kleingärten).**

Der Unterabschnitt ist neu eingerichtet worden. Die Einnahmen und Ausgaben waren bisher im Unterabschnitt 7113 Wald-, Park- und Gartenanlagen aufgeführt.

**Unterabschnitt 650, Hochbau.**

**Einnahmen:**

**Nr. 40** Ersatzleistung von Gehältern für abgeordnetes Personal.

Von der Generalinspektion für das deutsche Straßenwesen (Abteilung Wiesbaden).

**Ausgaben:**

**Nr. 80** Bauhof und Lagerplatz an der Heerstraße (2. Rate).

Die Einrichtung ist zur Lagerung und Bearbeitung der für die Großbauten zur Ausgestaltung der Stadt beschafften Natursteine erforderlich.

**Unterabschnitt 660, Straßenbau.**

**Einnahmen:**

**Nr. 11** Abfindungszahlungen der Unternehmer für die fünfjährige Unterhaltung der neuen Straßen.

Da die Bautätigkeit infolge des Krieges ruht und nur noch die im Bau befindlichen Vertragsstraßen fertiggestellt werden, mußte der Ansatze von 15 000 R. M. auf 5 000 R. M. herabgesetzt werden.

**Nr. 40** Ersatzleistung an Gehältern für abgeordnetes Personal.

Von der Organisation Todt und vom Landeshauptmann der Rheinprovinz.

#### Ausgaben:

Nr. 32 Allgemeine Unterhaltung der Fahrbahnen, der Bürgersteige usw.

Der Ansatz enthält nur die Ausführung der dringend notwendigsten Unterhaltungsarbeiten, außerdem 55 000 R.M. für die Beschäftigung von Kriegsgefangenen zur Beseitigung der Winterglätte.

Nr. 51 An die Straßenunterhaltungsrücklage.

Während des Krieges lassen sich größere Unterhaltungsarbeiten an Straßen infolge Material- und Arbeitermangels nicht durchführen. Sie sind aber nach Beendigung des Krieges unaufschiebbar. Zur Deckung der ersten erforderlichen Arbeiten werden 300 000 R.M. benötigt, die alsdann der Rücklage entnommen werden.

Nr. 65 Fahrgelder für Arbeiter.

Gegenüber dem Vorjahre sind 400 R.M. mehr in Ansatz gebracht. Der Betrag war vorher in den Ausgaben des Bauhofes Karls Hof, Haushaltsstelle 660 37, enthalten. Nach den haushaltsrechtlichen Bestimmungen müssen Ausgaben für den gleichen Zweck bei einer Haushaltsstelle nachgewiesen werden.

#### Unterabschnitt 670, Wasserbau.

#### Einnahmen:

Nr. 32 Von Haushaltsstelle 7105 321: für Reinigung der Bäche.

Die Bachreinigung kann aus Mangel an Personal nur im allernotwendigsten Umfange durchgeführt werden. Hierdurch ergibt sich eine Wenigereinnahme von 10 000 R.M. (Siehe Wenigerausgabe bei Haushaltsstelle 670 33.)

#### Ausgaben:

Nr. 321 Unterhaltung des Inventars der Wasserbauverwaltung einschließlich der schwimmenden Geräte.

Zu dem bisherigen Ansatz von 700 R.M. sind 500 R.M. als Betriebs- und Unterhaltungskosten für das neu in Dienst gestellte Schlepp- und Peilboot „Heinrich Rumpolt“ hinzugekommen.

Nr. 87 Ankauf und Instandsetzung der Fähre Himmelgeist.

Der Inhaber der Fährerechtsame Himmelgeist—Udesheim, Josef Rodewig in Udesheim, beabsichtigt, diese nebst Zubehör zu verkaufen. Der Fährbetrieb ist z. Z. nicht rentabel und würde zur Aufrechterhaltung durch den jetzigen Inhaber städtische Zuschüsse erfordern. Die Einstellung des Fährbetriebes ist aus verkehrlichen und wirtschaftlichen Gründen unmöglich. Es ist daher beabsichtigt, die Fähre anzukaufen. Die Kaufverhandlungen schweben noch. Der Kaufpreis, die Instandsetzungs- und sonstigen Kosten sind auf rund 60 000 R.M. geschätzt worden.

#### Unterabschnitt 680, Rheinbrücken.

#### Einnahmen:

Nr. 71 Beteiligung am Überschuß der Düsseldorf-Neuß-Brückenbau- und Betriebs-gesellschaft Düsseldorf.

An dem Überschuß sind laut Gesellschaftsvertrag vom 10./11. Oktober 1929 entsprechend den Einlagen anteilsberechtig

die Stadt Düsseldorf bei 10 289 431 R.M. mit rund 95,375%

„ „ Neuß „ 500 000 „ „ „ 4,625%

Der Überschuß ist auf 28 500 R.M. geschätzt, so daß auf die Stadt Düsseldorf rund 27 180 R.M. entfallen.

#### Ausgaben:

Nr. 80 Projektierung der neuen Rheinbrücken (2. Rate)

Es handelt sich um Kosten für die Vorarbeiten im Rahmen der Gesamtplanung zur Ausgestaltung der Stadt.

#### Unterabschnitt 690, Heiz- und Maschinenamt.

Die Heizkosten werden durch den Sammelnachweis 10 auf die Unterabschnitte verteilt. Die allgemeinen Verwaltungskosten des Heiz- und Maschinenamtes sind von der Verteilung ausgenommen; sie fallen endgültig dem Unterabschnitt 690 zur Last, soweit nicht die Gebühren und Ausgleichshaushalte diese anteilmäßig erstatten.

## Einzelplan 7: Öffentliche Einrichtungen und Wirtschaftsförderung.

### Unterabschnitt 7100, Straßenbeleuchtung.

#### Ausgaben:

#### Nr. 32 Ergänzung der Anlagen.

Der Mehrbetrag von 20 000 *R.M.* gegenüber dem Vorjahre ist für die Überholung und Ergänzung der Gasbeleuchtung im Stadtgebiet vorgesehen. Die Maßnahmen sind infolge des zweijährigen Ruhens der Anlagen dringend erforderlich, damit sie später bei Aufhebung der Verdunkelung sofort brauchbar sind.

### Unterabschnitt 7101, Müllabfuhr.

#### Einnahmen:

#### Nr. 10 Müllabfuhrgebühren.

Dem Ansatz liegt folgende Berechnung zugrunde:

|    |   |                                |
|----|---|--------------------------------|
| a) | alte Abfuhr   |                                |
|    | Gebäudesteuernutzungswert 3 558 000 <i>R.M.</i> , davon 1,2% =              | rund 42 700 <i>R.M.</i>        |
| b) | Wechseltonnenabfuhr   |                                |
|    | wöchentlich durchschnittlich 53 000 Tonnenwechsel $\times$ 21 <i>R.M.</i> = | 1 113 000 „                    |
|    |   | zusammen 1 155 700 <i>R.M.</i> |
|    | ab voraussichtliche Ausfälle (geschätzt)                                    | 5 700 „                        |
|    |   | bleiben 1 150 000 <i>R.M.</i>  |

#### Nr. 11 Gestellung von Sondertonnen.

Es werden insgesamt 25 000 *R.M.* monatlich erwartet.

Die Müllabfuhrgebühr für 1942 ist wie folgt festgesetzt worden:

- a) Auf Grund des § 3 der Ordnung betr. die Erhebung einer Müllabfuhrgebühr im Stadtbezirk Düsseldorf vom 27. Januar 1928 auf 1,2% des Gebäudesteuernutzungswertes.
- b) Auf Grund des § 5 Absatz 1 der vorgenannten Ordnung auf:
 

|   |  |
|---|--|
| 10,50 <i>R.M.</i> jährlich je Tonne bei 14täglichem Wechsel |  |
| 21,— „ „ „ „ „ wöchentlich einmaligem Wechsel               |  |
| 42,— „ „ „ „ „ „ zweimaligem Wechsel                        |  |
| 126,— „ „ „ „ „ „ sechsmaligem Wechsel                      |  |
- c) auf Grund des § 5 Absatz 2 der vorgenannten Ordnung: für einmalige Gestellung einer Sondertonne 0,80 *R.M.*

### Unterabschnitt 7102, Straßenreinigung.

#### Einnahmen:

#### Nr. 10 Straßenreinigungsgebühren.

Von den der Straßenreinigung erwachsenden Kosten trägt die Stadt bestimmungsgemäß 25%. Der Rest von 75% ist durch Gebühren zu decken. Zur Deckung des Bedürfnisses werden die bisherigen Gebührensätze erhoben und zwar 0,06 *R.M.* Grundgebühr je qm und 0,75% des Gebäudesteuernutzungswertes gemäß §§ 3 und 4 der Ordnung betreffend die Erhebung einer Gebühr für die Reinigung von Straßen und Plätzen im Stadtbezirk Düsseldorf vom 25. August 1933.

Dem Ansatz liegt folgende Berechnung zugrunde:

|    |   |                             |
|----|---|-----------------------------|
| a) | Grundgebühr für 4 837 000 qm je 0,06 =                                    | 290 220 <i>R.M.</i>         |
| b) | Zuschlag vom Gebäudesteuernutzungswert 0,75% von 89 500 000 <i>R.M.</i> = | 671 250 „                   |
|    |   | 961 470 <i>R.M.</i>         |
|    | ab Ausfälle (geschätzt)   | 9 470 „                     |
|    |   | bleiben 952 000 <i>R.M.</i> |

Der Zuschußbedarf beträgt demnach 317 333 *R.M.*

### Unterabschnitt 7104, Fuhrpark.

Das Aufgabengebiet des Fuhrparks umfaßt die Gestellung der Fahrzeuge und Arbeitskräfte für die Müllabfuhr, die Straßenreinigung (einschließlich Besprengung, Schneebeseitigung und Sandstreuen),

die Reinigung der öffentlichen Pissoire,  
die Koks- und Kohlentransporte zu den städtischen Verwaltungsgebäuden, Schulen und Anstalten,  
die Entleerung von Müllgruben,  
die Abfuhr von Schutt,  
die Gestellung der Fahrzeuge mit Fahrer für das ESW zur Küchenabfallsammlung,  
die Mückenbekämpfung,  
die technische Betreuung der Kraftwagenzentrale,  
sowie für die durch den Krieg bedingten Sonderaufgaben (Inventar und Essentransporte, Glas-  
splitter- und Schuttbeseitigung nach Fliegerangriffen usw.)

Normal-Personalbedarf: 54 Beamte und Angestellte  
730 Arbeiter und Arbeiterinnen  
Fahrzeugbestand: 96

Der Voranschlag schließt in Einnahme und Ausgabe sich ausgleichend mit 2 727 000 *R.M.* ab (im laufenden Jahre 2 600 502 *R.M.*).

Der Zinsertrag der Erneuerungsrücklage wurde in voller Höhe und der Zinsertrag der Erweiterungsrücklage wurde teilweise zum Ausgleich des Unterabschnitts herangezogen.

#### Unterabschnitt 7105, Kanalisation.

##### Einnahmen:

##### Nr. 12 Kanalbetriebsgebühren.

Das Soll beträgt voraussichtlich, wie im Vorjahr, 1 185 000 *R.M.* Die Kanalbetriebsgebühr auf Grund des § 8 der Ortssatzung vom 18. März 1931 über die Erhebung von Gebühren für die Grundstücksentwässerung in der Stadtgemeinde Düsseldorf ist auf 1% des Gebäudesteuernutzungswertes festgesetzt worden.

Mit den Kanalbetriebsgebühren werden 80% des Zuschußbedarfs des Unterabschnittes 7105 gedeckt. Gemäß § 2 der genannten Ortsatzung müssen die restlichen 20% des Zuschußbedarfs aus allgemeinen Steuermitteln gedeckt werden. Der zu Lasten der Stadt verbleibende Zuschußbedarf beträgt mithin 296 250 *R.M.*

Die Erhebung der Müllabfuhr-, Straßenreinigungs- und Kanalbetriebsgebühr erfolgt wie bisher nach Maßstab des Gebäudesteuernutzungswertes. Dieser Maßstab ist veraltet. Die gesetzliche Neuregelung dürfte erst nach dem Kriege zu erwarten sein.

#### Unterabschnitt 7106, Kanalneubau.

Der Zuschußbedarf von 20 000 *R.M.* entsteht durch die Haushaltsstelle 32 für Mehrlängen und Übergrößen der Vertragskanäle. Aus betrieblichen Gründen ist bei der Anlegung von Vertragsstraßen oft ein größerer Kanaldurchschnitt oder der Ausbau einer größeren Kanalstrecke erforderlich, als es die Notwendigkeit für den Bauherrn ergibt.

#### Unterabschnitt 7107, Friedhöfe und Krematorium.

##### Einnahmen:

##### Nr. 33 Anlage und Unterhaltung von Grabstellen, Ausschmückung von Kapellen.

Infolge des durch den Krieg bedingten Kräftemangels bei den Privatgärtnereien erwachsen den städtischen Friedhofsgärtnereien größere Einnahmen.

##### Ausgaben:

##### Nr. 805 Umliegung von Wahlgräbern vom Stoffeler Friedhof zu anderen Friedhöfen (2. Rate).

Der Stoffeler Friedhof fällt in das Gelände des geplanten Südparkes und muß daher eingezogen werden.

#### Unterabschnitt 7111, Marktwiesen.

Infolge der durch den Krieg zurückgegangenen Beschidung des Marktes konnte auch in diesem Jahre der Unterabschnitt nicht ausgeglichen werden. Der Fehlbedarf ist gegenüber dem Vorjahre um 38 123 *R.M.* niedriger, da Verbesserungen auf der Einnahme- und Ausgabeseite zu erwarten sind. Es bleibt abzuwarten, wie sich die Verhältnisse bis zum Rechnungsabluß 1941 und 1942 entwickeln werden. Die Rechnung 1940 schloß mit einem Überschuß ab.

#### Unterabschnitt 7112, Badeanstalten.

Es sind vorhanden:

3 Großbadeanstalten mit 5 Schwimmhallen und 5 Heilbädern, 9 Kleinbadeanstalten und 1 Rheinbadeanstalt.

#### Unterabschnitt 7113, Wald-, Park- und Gartenanlagen.

Aus dem Unterabschnitt 920 Allgemeines Grundvermögen sind die Einnahmen und Ausgaben des neu erworbenen Wald- und Parkbesitzes (Schloßpark Eller, Wald in Eller und Hilden) übernommen worden. Die bisher im Unterabschnitt 7113 enthalten gewesenen Einnahmen und Ausgaben der Kleingärten sind auf den neu eingerichteten Unterabschnitt 630 Siedlungswesen (Kleingärten) übergeführt worden.

#### Ausgaben:

Nr. 813 Ausbau des Südparkes (4. Rate).

Die 4. Rate von 1 000 000 *R.M.* ist für die planmäßige Weiterführung der Arbeiten in der Freifläche Stoffeln bestimmt. Bisher sind insgesamt 2 850 000 *R.M.* bereitgestellt worden.

#### Unterabschnitt 7114, Leihanstalt.

#### Einnahmen:

Der Gesamtumsatz des Pfandverkehrs geht zurück. Die Ursache ist kriegsbedingt. Infolge der eingeschränkten Gelegenheit zum Geldausgeben, der besseren Erwerbsmöglichkeiten und der ausreichenden Versorgung der Angehörigen der zum Wehrdienst einberufenen Volksgenossen, sinkt die Zahl der Darlehensnehmer.

|   |                       |
|---|-----------------------|
| Geschätzte Pfanddarlehen für 1942 ..... | 1 800 000 <i>R.M.</i> |
| für 1941 geschätzt .....                | 2 200 000 „           |
| 1940 an Darlehen gewährt .....          | 1 546 256 „           |

(siehe Nr. 70 der Einnahmen).

Nr. 10 Leihgebühren.

Die Einnahmen an Leihgebühren sind nach dem durchschnittlichen Gesamt-Darlehensbetrag der lagernden Pfänder berechnet. Hiernach werden im Rechnungsjahre 1942 voraussichtlich 120 100 *R.M.* erzielt.

#### Berechnung:

|  |                     |
|--|---------------------|
| Die durchschnittlichen Darlehen der lagernden Pfänder betragen insgesamt 580 000 <i>R.M.</i> |                     |
| zu 18% Jahresleihgebühr .....  | 104 400 <i>R.M.</i> |
| hierzu rund 15% für Pfänder, die vor Ablauf von 2 Monaten eingelöst werden = .....           | 15 660 „            |
|  | <hr/>               |
| zusammen   | 120 060 <i>R.M.</i> |
| rund   | 120 100 <i>R.M.</i> |

#### Unterabschnitt 7115, Städtische Sparkasse.

#### Einnahmen:

Nr. 40 Ersatzleistungen an Gehältern für abgeordnetes Personal.

Vom Gau Moselland (Luxemburg) für 1 abgeordneten Tarifangestellten.

Nr. 70 Gewinnablieferung der Städtischen Sparkasse.

Mit einer Gewinnablieferung ist für 1942 nicht zu rechnen. Die Spareinlagen sind derart gestiegen, daß der Gewinn zur Auffüllung der Sicherheitsrücklage verwendet werden muß.

#### Ausgaben:

Der Unterabschnitt 7115 wird ab 1942 nach den haushaltsrechtlichen Bestimmungen nicht mehr mit Ausgaben der Sammelnachweise 4—10 belastet. Der Sachaufwand für Rechnung der Sparkasse erscheint jetzt in dem für die leistende Dienststelle zuständigen Unterabschnitt (z. B. die Schadenversicherungsbeiträge im U. 010 Rechtsamt, die Heizung im U. 690 Heiz- und Maschinenamt). Hierin erscheint alsdann auch in der Einnahme die Ersatzleistung der Sparkasse und außerdem der von der Sparkasse zu zahlende Verwaltungsanteile.

Die Aufnahme der persönlichen Ausgaben für die Sparkassenbeamten und -angestellten, soweit sie nach Landesrecht Beamte und Angestellte des Gewährverbandes sind, erfolgt gem. U. zu § 16 GemHWD.

## Einzelplan 8: Wirtschaftliche Unternehmen.

### Unterabschnitt 810, Stadtwerke.

#### Einnahmen:

##### Nr. 00 Gewinnablieferung der Stadtwerke.

Der von den Stadtwerken an den Haushalt 1942 abzuführende Gewinn des Geschäftsjahres 1941 entspricht dem Ansatze im Erfolgsplan für das Geschäftsjahr 1941. Die um 732 520 *R.M.* geringere Ablieferung ergibt sich u. a. aus der Einführung des 25%igen Kriegszuschlages zur Körperschaftsteuer, die den Reingewinn um rund 550 000 *R.M.* mindert.

##### Nr. 01 Straßenbenutzungsgebühr (Konzessionsabgabe).

Die von den Stadtwerken zu zahlende Gebühr betrug bisher 1,50 *R.M.* pro lfdm. der Versorgungsleitungen für Gas, Wasser und Strom. Auf Grund der Anordnung des RfPr. vom 4. März 1941 über die Zulässigkeit von Konzessionsabgaben der Unternehmen und Betriebe zur Versorgung mit Elektrizität, Gas und Wasser an Gemeinden (G.B.), sind vom 1. April 1941 ab die Konzessionsabgaben in den Gemeinden entsprechend ihrer Einwohnerzahl auf bestimmte Höchstätze herabgesetzt worden. Sie betragen für Düsseldorf:

a) 1½ v. H. der Roheinnahmen aus Versorgungsleistungen, die an letzte Verbraucher nicht zu den allgemeinen Bedingungen und allgemeinen Tarifpreisen abgegeben werden.  
Bei der Berechnung der Konzessionsabgaben bleiben Roheinnahmen aus Lieferungen, deren Durchschnittspreis 2,5 *Rpf./kWh* oder 3 *Rpf./m³* Gas nicht überschreitet, außer Betracht.

b) 20 v. H. der Roheinnahmen aus Versorgungsleistungen, die an letzte Verbraucher zu den allgemeinen Bedingungen und allgemeinen Tarifpreisen abgegeben werden.

Der Höchstsatz von 20% ermäßigt sich vom Beginn des Rechnungs-(Geschäfts-)jahres an, das auf die Beendigung des Krieges folgt, auf 18%.

Aus der Neuregelung ergibt sich eine voraussichtliche Weniger-Einnahme von 1 331 000 *R.M.*

#### Ausgaben:

Gemäß § 10 Abs. 2 GemHVO. in Verbindung mit § 13 Eigenbetriebs-VO. enthält der Unterabschnitt 810 vom Rechnungsjahre 1942 ab nur noch die Ablieferungen der Stadtwerke. Die Ausgaben laut Sammelnachweisen erscheinen hierin nicht mehr. Die Stadtwerke leisten ihre Ausgaben für das Personal und den Schuldendienst unmittelbar. Bezüglich der bisherigen Ausgaben laut Sammelnachweisen 4—10 und der zu erhebenden Verwaltungskostenanteile gilt das zu Unterabschnitt 7115, Städtische Sparkasse, Gesagte.

Der frühere Unterabschnitt 840, Städtische Hafensbetriebe, kommt aus vorstehenden Gründen ab 1942 in Fortfall.

### Unterabschnitt 851, Rheinhalle (Planetarium).

#### Einnahmen:

##### Nr. 10 Eintrittsgelder aus Astroveranstaltungen.

##### Nr. 11 Filmveranstaltungen.

Die Rheinhalle ist durch die Heeresstandortverwaltung in Anspruch genommen worden. Da Astro- und Filmveranstaltungen nicht durchgeführt werden können, sind keine Einnahmen einzustellen.

##### Nr. 20 Mieten.

Die Heeresstandortverwaltung zahlt für die Benutzung der Rheinhalle keine Miete. Nach der vorliegenden Entscheidung des Herrn Regierungspräsidenten werden nur die baren Auslagen ersetzt. Der Zahlmeisterei des Wehrbezirkskommandos ist aufgegeben worden, die baren Auslagen für Licht, Wasser, Gas und Heizung unmittelbar an die beteiligten Stellen zu überweisen. Ein Einnahmeansatz ist deshalb nicht vorgesehen.

### Unterabschnitt 853, Gaststätten.

Die Rheinterrasse Benrath und die Schnellenburg sind z. Z. geschlossen.

Das Hausgrundstück Königsallee 98 mit Café Wien und Corsofube wurde von der Stadt durch Übernahme von 825 000 *R.M.* Hypothekenschulden käuflich erworben. Die Stadt war an dem Erwerb des Grundstücks besonders interessiert, weil es im Bereich der Planungen zur Neugestaltung der Stadt liegt.

**Unterabschnitt 891, Beteiligungen an Versorgungs- und Verkehrsbetrieben.**

Nr. 00 RWE-Konzessions- und ähnliche Abgaben.

Nr. 01 Ruhrgas, Abgabe laut Vertrag.

Auf Grund der Konzessionsabgabenordnung des Reichskommissars für die Preisbildung vom 4. März 1941 (siehe auch Erl. zu W. 810) muß mit geringeren Abgaben gerechnet werden.

Nr. 02 Rheinische Bahngesellschaft AG, Straßen- und Brückenbenutzungsgebühr.

Die Rheinbahn hat im Kalenderjahr 1941 rund 1 846 000 *R.M.* abgeliefert. Für das Rechnungsjahr 1942 sind dementsprechend 1 800 000 *R.M.* veranschlagt worden. Die Verkehrsziffern sind gestiegen. Die Gebühr beträgt 1,1 *Rpf.* für jede mit der Schienenbahn beförderte Person.

Nr. 50 Rheinisch-Westfälisches Elektrizitätswerk AG, Essen.

Es sind 6% von 2 528 800 *R.M.* gebundenen RWE-Aktien vorgesehen. Das Weniger von 7 586 *R.M.* gegenüber 1941 stellt den jetzt auch von den Gemeinden zu zahlenden 50%igen Kriegszuschlag zur Kapitalertragsteuer (10% des Ertrages) dar.

Nr. 51 Rheinische Bahngesellschaft AG, Düsseldorf.

Es sind unverändert 4% Dividende von 15 000 000 *R.M.* Gesellschaftskapital veranschlagt.

Nr. 56 Industrieterrains Düsseldorf-Reisholz AG.

Die Stadt hat von dem 1 050 000 *RM* betragenden Gesellschaftskapital 864 000 *R.M.* erworben. Nachdem kürzlich das Gesellschaftskapital auf 1 452 500 *M.R.* erhöht worden ist, beträgt die Beteiligung der Stadt

|  |                       |
|--|-----------------------|
| Vertragsgemäß erhält die Stadt die Dividende von weiteren .....          | 1 195 200 <i>R.M.</i> |
| Die veranschlagten 73 356 <i>R.M.</i> entsprechen 6% Dividende von ..... | 27 390 „              |
|  | <hr/>                 |
|  | 1 222 590 <i>R.M.</i> |

Nr. 70 Aufsichtsratsvergütungen aus Beteiligungen.

Folgende Aufsichtsratsvergütungen und Sitzungsgelder von Gesellschaften, in deren Aufsichtsrat die Stadt vertreten ist, sind vorgesehen:

|  |                    |
|--|--------------------|
| Rheinisch-Westfälisches Elektrizitätswerk .....                    | 2 800 <i>R.M.</i>  |
| Rheinische Bahngesellschaft .....                                  | 480 „              |
| Dampfschiffahrtsgesellschaft für den Nieder- und Mittelrhein ..... | 1 110 „            |
| Düsseldorfer Flughafenbetriebsgesellschaft .....                   | 30 „               |
| Industrieterrains Düsseldorf-Reisholz .....                        | 24 000 „           |
|  | <hr/>              |
|  | 28 420 <i>R.M.</i> |

Entsprechend den gesetzlichen Bestimmungen verbleiben den Aufsichtsratsmitgliedern ....

2 400 *R.M.*

---

Das Mehr ergibt sich im wesentlichen durch die erstmalig von der DR. zu erwartende Aufsichtsratsvergütung.

**Einzelplan 9: Finanz- und Steuerverwaltung.**

**Unterabschnitt 900, Allgemeine Finanzverwaltung.**

**Einnahmen:**

Nr. 40 Ersatzeleistungen an Gehältern für abgeordnetes Personal.

Vom Deutschen Roten Kreuz für 1 abgeordneten Tarifangestellten.

**Unterabschnitt 901, Steuerverwaltung.**

**Einnahmen:**

Nr. 11 Von verschiedenen Haushaltsstellen für die Veranlagung der Müllabfuhr-, Straßenreinigungs- und Kanalbetriebsgebühren.

Die Gebührenhaushalte zahlen 7% vom Gebührenaufkommen.

Nr. 40 Vergütung für die Mitwirkung bei der Veranlagung und Erhebung von Reichs- und Landesstellen.

Der Ansatz ist gegenüber dem Vorjahre um 26 000 *R.M.* geringer, weil die Vergütung für die Veranlagung und Erhebung der Schlachtsteuer herabgesetzt worden ist.

**Unterabschnitt 902, Kassenverwaltung.**

**Einnahmen:**

Nr. 10 Mahn- und Pfändungsgebühren.

Die Einnahmen gehen infolge pünktlicherer Zahlung der Steuern und der Erhebung der Bürgersteuer vom Lohnabzug durch das Reich zurück.

Nr. 11 Von verschiedenen Haushaltsstellen für die Erhebung der Müllabfuhr-, Straßenreinigungs- und Kanalbetriebsgebühren.

Die Gebührenhaushalte zahlen 3% vom Gebührenaufkommen.

Nr. 30 Von anderen Unterabschnitten Erstattung von persönlichen und sächlichen Ausgaben.

Der Mehrbetrag gegenüber 1941 kommt von dem neueingerichteten Unterabschnitt 028 Schadensamt, der den zusätzlichen Personal- und Sachaufwand für die durch Fliegerbeschäden hervorgerufenen Kassen-geschäfte aus Reichsmitteln erstatten muß.

Nr. 40 Ersatzleistung von Personalkosten für abgeordnetes Personal.

Vom Reichskommissar für die besetzten niederländischen Gebiete (Den Haag) für 1 abgeordneten Beamten.

**Ausgaben:**

Nr. 105 Ausgaben laut Sammelnachweis Nr. 9 Beschaffung von Büromaschinen und Fernsprecheinrichtungen.

Für die Steuerklassen müssen 5 Buchungsmaschinen beschafft werden.

**Unterabschnitt 910, Allgemeines Kapitalvermögen.**

**Einnahmen:**

Nr. 50 Aus Wertpapieren und Beteiligungen.

|   |                      |                   |             |
|---|----------------------|-------------------|-------------|
| a) 4% Zinsen von 3 200 <i>R.M.</i> Schuldverschreibungen des Umschuldungsverbandes Deutscher Gemeinden .....  |                      | 128,—             | <i>R.M.</i> |
| b) 6% Dividende von 16 311 600 <i>R.M.</i> RWG-Aktien (ungebunden) 978 696,— <i>R.M.</i><br>abzüglich 10% Kapitalertragsteuer + 50% Kriegszuschlag ....       | 146 805,—            | 831 891,—         | „           |
| c) 7% Zinsen von 82 068,24 <i>R.M.</i> RWG-Genußscheinen .....  | 5 744,88 <i>R.M.</i> |                   |             |
| abzüglich 10% Kapitalertragsteuer + 50% Kriegszuschlag ....   | 861,80               | 4 883,08          | „           |
|   |                      | <u>836 902,08</u> | <i>R.M.</i> |
| zu b) Voranschlag 1941 6% von 20 154 800 <i>R.M.</i> i. 10% KESt. ....  |                      | 1 088 359,20      | <i>R.M.</i> |
| Voranschlag 1942 (siehe oben) .....   |                      | 831 891,—         | „           |
| Kapitalverminderung um 3 721 600 <i>R.M.</i> im Zusammenhang mit dem Erwerb von DDR-Aktien. 1942 ist der 50%ige Kriegszuschlag zur KESt. veranschlagt worden. |                      | <u>256 467,80</u> | <i>R.M.</i> |
| Weniger gegenüber 1941.<br>Siehe Mehr bei U.N. 891 Nr. 56.  |                      |                   |             |
| zu c) Der Ertrag ist um 7% von getilgten 18 341,33 <i>R.M.</i> und 50% Kriegszuschlag zur KESt. niedriger.<br>Weniger gegenüber 1941 .....                    |                      | 1 442,72          | „           |
| Insgesamt Weniger gegenüber 1941 .....  |                      | <u>257 910,52</u> | <i>R.M.</i> |

Nr. 51 Aus Darlehen und ähnlichen Forderungen.

Die Zinsen aus den hier erfaßten Darlehen, Hypotheken und Kaufpreisresten sind, hauptsächlich bedingt durch Kapitalverminderung infolge Tilgung, um 4 846 *R.M.* geringer angesetzt.



Nr. 52 Aus dem Barbestand.

|   |             |
|---|-------------|
| 3% von einem angenommenen Barbestand von 1 800 000 R.M. = ..... | 54 000 R.M. |
| Im Vorjahre 3% von 2 250 000 R.M. = .....                       | 67 500 R.M. |

Nr. 53 Erjakleistung der Stadtwerke und der Städtischen Hafenbetriebe.

Für den vom Allgemeinen Kapitalvermögen vorgelegten Schuldendienst der Ablösungsanleihe. Die Ausgaben beim Schuldendienst sind entsprechend höher.

**Unterabschnitt 911, Hypothekenverwaltung.**

Hierin sind die Einnahmen und Ausgaben der städtischen Hypotheken des Allgemeinen Kapitalvermögens enthalten.

Bis auf den Zinsertrag vom Geldstock der Hypothekenverwaltung in Höhe von 200 000 R.M. (siehe Einnahme Nr. 510), der als allgemeines Deckungsmittel zum Haushaltsausgleich mitherangezogen wird, sollen die die Ausgaben übersteigenden Einnahmen dem Außerordentlichen Haushalt W. 620 für die Ausleihung neuer Hypotheken zugeführt werden (siehe Nr. 60 der Ausgaben).

**Unterabschnitt 912, Allgemeine Rücklagen.**

Die Zinserträge der Rücklagen, die bisher in den zuständigen Unterabschnitten veranschlagt worden sind, ausgenommen die der Gebührenhaushalte und der Versicherungsrücklagen, dienen in 1942 dem Haushaltsausgleich.

**Unterabschnitt 913, Nichtaufteilbarer Schuldendienst und nichtaufteilbare Zinseinnahmen.**

**Einnahmen:**

Nr. 50 Aus festgelegten Kassenbeständen.

Von den vorübergehend verfügbaren Kassenmitteln werden rund 13 000 000 R.M. fest angelegt werden können. Es wird mit einem durchschnittlichen Zinssatz von 3% gerechnet, so daß rund 400 000 R.M. vorgezogen sind.

Nr. 51 Aus Kontokorrent- und sonstigen Forderungen.

An Zinsen aus den laufenden Konten der Stadthauptkasse bei den Banken ist mit einer Einnahme (nach dem Vorjahr geschätzt) von 30 000 R.M. zu rechnen.

**Ausgaben:**

Nr. 11 Sonstige sächliche Verwaltungsausgaben.

Hier sind vorgesehen:

|  |                       |
|--|-----------------------|
| Zinsscheineinlösungsprovision der Anleihe von 1926 = 495 225 R.M. zu 1/4% = .....  | 1 238,06 R.M.         |
| für Einlösung der ausgelosten Schuldverschreibungen der Tilgungsrate der Anleihe von 1926 = 438 500 R.M. zu 1/8% = ..... | 593,13 „              |
| sonstige Unkosten .....  | 668,81 „              |
|  | <hr/>                 |
|  | zusammen 2 500,— R.M. |

Nr. 42 Zinsen aus Kontokorrent- und sonstigen Einlagen.

Die an die Betriebe für ihre Guthaben in laufender Rechnung zu zahlenden Zinsen werden um 15 000 R.M. geringer sein, weil die Bestände niedrig gehalten werden.

Nr. 43 Ankauf von Ablösungsanleihe-Neubesitz.

Infolge jährlicher Erhöhung des Zinssatzes für die Einlösung der Ablösungsanleihe ohne Auslösungsrechte ist mit einer größeren Einlösung dieser Anleihestücke zu rechnen. Der vorjährige Ansat war zu gering.

**Unterabschnitt 920, Allgemeines Grundvermögen.**

Die Verwaltung des Waldbesitzes der Liegenschaftsverwaltung (z. B. Schloßpark Eller, Wald in Eller und Hilden) geht mit dem 1. April 1942 auf die Park- und Gartenverwaltung über, damit die Waldungen als wertvolle Erholungsstätten der Bevölkerung nach einheitlichen Gesichtspunkten unterhalten und be-

wirtschaftet werden. Die Einnahmen und Ausgaben sind dem Unterabschnitt 7113 zugewiesen worden. Die Berichtigung des Schuldendienstes erfolgt in der Haushaltsrechnung für 1942, weil zunächst noch eine Auseinanderrechnung der auf dem Waldbesitz und den mit ihm erworbenen landwirtschaftlich genutzten Flächen ruhenden Schulden vorgenommen werden muß.

#### Ausgaben:

##### Nr. 51 An die gesetzliche Tilgungsrücklage.

Gemäß § 80 DGO. sind die zur Abtragung der Grundstücksrestkaufpreise für Schloß Eller und Königsallee 98 erforderlichen Mittel der gesetzlichen Tilgungsrücklage zuzuführen.

##### Nr. 52 An die Hausinstandsetzungsrücklage.

Die Mittel für die infolge Arbeiter- und Materialmangels nicht durchführbaren notwendigen laufenden Instandsetzungsarbeiten an den zahlreichen Häusern der Grundstücks- und Wohnungsverwaltung müssen angesammelt werden, damit sie zur gegebenen Zeit verfügbar sind. Der gleiche Betrag ist an dem Ansaß bei Nr. 920 302 gefürzt worden.

#### Unterabschnitt 934, Gemeindlicher Wohnungsbaufonds.

Die Erträgnisse aus der Verwaltung des Gemeindlichen Wohnungsbaufonds, und zwar des aus der Hauszinssteuer stammenden Kapital- und Grundvermögens, werden nach den vom Reichsarbeitsminister erlassenen Bestimmungen zur Förderung der Wohnungswirtschaft verwendet. Sie werden der Gemeinde zu  $\frac{7}{10}$  belassen, während  $\frac{2}{10}$  an den bezirklichen und  $\frac{1}{10}$  an den zentralen Ausgleichsstock abzuführen sind, über die der Regierungspräsident bzw. der Reichsarbeitsminister verfügen.

Da die Bautätigkeit im Kriege weitgehend eingeschränkt werden mußte, konnten die für die Ausgabe von neuen Hauszinssteuerhypothekendarlehen vorgesehenen Mittel nur zu einem kleinen Teil ihrem Verwendungszweck zugeführt werden. Sie wurden in dem Geldstock des Gemeindlichen Wohnungsbaufonds angesammelt, der gegen Ende des abgelaufenen Rechnungsjahres einen Bestand von etwa 2,5 Millionen Reichsmark aufwies. Hiervon wurden etwa 2,4 Millionen Reichsmark zur Ablösung von Hauszinssteuerstreckungshypotheken, das sind Borgriffe auf Hauszinssteuermittel, in Anspruch genommen. Hieraus erklären sich auch die Weniger-Einnahme von 30 000 *R.M.* an Zinsen für den Geldstock bei Nr. 54 und die Weniger-Ausgabe von 58 419 *R.M.* an Zinszuschüssen für Hauszinssteuerstreckungshypotheken bei Nr. 61 des Unterabschnitts 934.

#### Unterabschnitt 940, Steuern und steuerähnliche Einnahmen.

Auf die Übersicht über die Entwicklung der Steuereinnahmen in den letzten 5 Rechnungsjahren im II. Teil des Haushaltsplans und auf die Ausführungen im Vorbericht wird hingewiesen.

#### Einnahmen:

##### Nr. 000 Hauszinssteueranteil.

Gemäß § 3 des Preuß. Finanzausgleichsgesetzes vom 10. November 1938 erhält die Stadt 5% vom Hauszinssteueraufkommen. Das voraussichtliche Istaufkommen wird rund 14 000 000 *R.M.* betragen.

##### Nr. 001 Kraftfahrzeugsteueranteil.

Gemäß § 9 des Preuß. Finanzausgleichsgesetzes vom 10. November 1938 und RdErl. d. RMdS. zgl. i. N. d. PrZM. v. 14. Juni 1941 V St. 19 VII/41—6066 A u. B. (RMBl. S. 1141) erhalten die Gemeinden als Lastenträger für je 1000 Meter der von ihnen unterhaltenen Straßenstrecken jährlich

- |   |                 |
|---|-----------------|
| a) Landstraßen I. Ordnung einschließlich Ortsdurchfahrten im Zuge von Reichsstraßen | 738 <i>R.M.</i> |
| b) Landstraßen II. Ordnung  | 180 „           |

Die Länge beträgt: Zu a) 62,240 Kilometer

„ b) 32,310 „

Der Ansaß entspricht der voraussichtlichen Ist-einnahme, weil die Abrechnung mit der Restzahlung bisher im kommenden Rechnungsjahre erfolgte.

### Unterabschnitt 960, Provinzialumlage.

Dem Anfaß liegt folgende Berechnung zugrunde:

|                               |            |             |
|-------------------------------|------------|-------------|
| Steuerkraftmeßzahl .....      | 71 423 005 | <i>R.M.</i> |
| ab Kriegsbeitrag A .....      | 13 133 868 | "           |
|                               | 58 289 137 | "           |
| (siehe UA. 961 Kriegsbeitrag) |            |             |
| hiervon 5% = .....            | 2 914 457  | <i>R.M.</i> |

### Unterabschnitt 961, Kriegsbeitrag der Gemeinden.

Es gibt eine Kriegsbeitragsumlage A und B. Die erstere wird nur von solchen Städten erhoben, deren Steuerkraftmeßzahl die Ausgangsmeßzahl übersteigt (PrZUG. § 11—13, PrGS. 1938 S. 108) und besteht in der Hälfte des Unterschiedes dieser beiden Zahlen geteilt durch 12 auf den Monat berechnet. Die Kriegsbeitragsumlage B berechnet sich in Höhe von 24% der durch Schlüsselzuweisungen vermehrten und durch die Kriegsbeitragsumlage A verminderten Steuerkraftmeßzahl abzüglich 2 000 *R.M.* Für die Steuerkraftmeßzahl sind die Grundsteuer-, Bürgersteuer- und Gewerbesteuermeßbeträge maßgebend. Für Düsseldorf beträgt auf der Grundlage der Steuermeßbeträge 1940 die Steuerkraftmeßzahl 60 405 579 *R.M.*; die Ausgangsmeßzahl auf der Grundlage der Bevölkerungsziffer, der Kinderzahl und der unselbständig Tätigen beläuft sich für 1940 auf 42 833 707 *R.M.*

Die Kriegsbeitragsumlage A errechnet sich wie folgt:

|                              |            |                        |
|------------------------------|------------|------------------------|
| Steuerkraftmeßzahl .....     | 71 423 005 | <i>R.M.</i>            |
| Ausgangsmeßzahl .....        | 45 155 266 | "                      |
| Unterschied .....            | 26 267 739 | <i>R.M.</i>            |
| davon die Hälfte = .....     | 13 133 869 | "                      |
| $\frac{1}{12}$ davon = ..... | 1 094 489  | <i>R.M.</i> monatlich. |

Die Kriegsbeitragsumlage B errechnet sich wie folgt:

|                              |            |              |
|------------------------------|------------|--------------|
| Steuerkraftmeßzahl .....     | 71 423 005 | <i>R.M.</i>  |
| Kriegsbeitragsumlage A ..... | 13 133 868 | "            |
| Unterschied .....            | 58 289 137 | <i>R.M.</i>  |
| davon 20,5 % = .....         | 11 949 273 | <i>R.M.</i>  |
| davon ab .....               | 2 000      | "            |
| ergibt .....                 | 11 947 273 | "            |
| $\frac{1}{12}$ davon = ..... | 995 606    | " monatlich. |
| Kriegsbeitragsumlage A ..... | 1 094 489  | "            |
| " B .....                    | 995 606    | "            |

Zusammen 2 090 095 *R.M.* monatlich und  
25 081 140 " für das ganze Jahr.

### Unterabschnitt 970, Abwicklung der Vorjahre.

Der Gesamtüberschuß des Rechnungsjahres 1940 beträgt ..... 2 987 837,19 *R.M.*  
Abzusehen sind die Unterabschnitte mit zweckgebundenen Einnahmen, für die gemäß § 23 GemHWD. Sonderabschlüsse gefertigt worden sind, und zwar

|  |            |                |
|--|------------|----------------|
| 7101 Müllabfuhr .....                    | 51 059,33  | <i>R.M.</i>    |
| 7102 Straßenreinigung .....              | 78 542,22  | "              |
| 7104 Fuhrpark .....                      | 10 595,18  | "              |
| 7105 Kanalisation .....                  | 152 174,57 | "              |
| 7108 Schlachthof .....                   | 44 366,83  | "              |
| 7109 Viehhof .....                       | 20 238,91  | "              |
| 7110 Fleischgroßmarkt .....              | 123 227,49 | "              |
| 7111 Marktwesen .....                    | 3 438,84   | "              |
| 934 Gemeindlicher Wohnungsbaufonds ..... | 46 727,70  | " 530 371,07 " |

Der verbleibende Überschuß von ..... 2 457 466,12 *R.M.*  
wird gemäß § 23 (2) GemHWD. zum Haushaltsausgleich verwendet.

Die Verwendung der Überschüsse der vorstehenden Unterabschnitte mit Sonderabschlüssen wird im Nachtragshaushaltsplan 1941 veranschlagt.

### Unterabschnitt 980, Verstärkungsmittel.

Von der Veranschlagung muß mangels Deckungsmittel abgesehen werden. Die Verstärkungsmittel des Vorjahres werden durch den Nachtragshaushaltsplan 1941 zum Ausgleich des Haushaltsfehlbedarfs und der Haushaltsplanveränderungen in Abgang gestellt.

**Anlagen**  
**zum Haushaltsplan**

**A. Sammelnachweise**


## **Sammelnachweis 1**

### **Persönliche Ausgaben**

Die Dienstbezüge der planmäßigen Beamten sind gem. §§ 13 Abs. 1 Satz 1 Teil 1 und 16 Abs. 2 GemHVO. mit den übrigen persönlichen Ausgaben einseitig deckungsfähig (vertikale Deckungsfähigkeit). Das gleiche gilt für die Dienstbezüge der außerplanmäßigen Beamten im Verhältnis zu den übrigen persönlichen Ausgaben. Abgesehen von diesen Ausnahmen sind die persönlichen Ausgaben gem. § 13 Abs. 1 Satz 1 Teil 1 GemHVO. gegenseitig deckungsfähig (vertikale Deckungsfähigkeit).

Die Deckungsfähigkeit gem. § 13 Abs. 1 Satz 1 Teil 2 GemHVO. (horizontale Deckungsfähigkeit) findet ihre Grenze bei den zweckgebundenen Einnahmen der einzelnen Unterabschnitte.

| Nr.   | Bezeichnung der Ausgaben   | Jah 1942                           |                          |                    | im ganzen<br>R.M. |
|---|--|------------------------------------|--------------------------|--------------------|-------------------|
|   |  | im einzelnen                       |                          |                    |                   |
|   |  | 0<br>Nicht-<br>einberufene<br>R.M. | 1<br>Einberufene<br>R.M. | 2<br>Erfaz<br>R.M. |                   |
| <b>a) Beamte, Angestellte und Arbeiter der eigentlichen Gemeindeverwaltung.</b> |  |                                    |                          |                    |                   |
| 10  | Dienstbezüge der planmäßigen Beamten:  |                                    |                          |                    |                   |
| 100   | Gehälter .....   | 7 839 750                          | 2 107 736                | —                  |                   |
| 101   | Trennungentschädigungen .....  | 4 000                              | —                        | —                  |                   |
| 102   | Notstandsbeihilfen und Unterstützungen .....   | 35 000                             | 8 380                    | —                  |                   |
| 109   | Übrige Ausgaben .....  | 51 925                             | —                        | —                  | 10 046 791        |
| 11  | Dienstbezüge der außerplanmäßigen Beamten, der Beamtenanwärter und der ehrenamtlich tätigen Beamten: |                                    |                          |                    |                   |
| 110   | Gehälter .....   | 321 554                            | 65 316                   | —                  |                   |
| 111   | Trennungentschädigungen .....  | 2 000                              | —                        | —                  |                   |
| 112   | Notstandsbeihilfen und Unterstützungen .....   | 1 220                              | 300                      | —                  |                   |
| 119   | Übrige Ausgaben .....  | 280                                | —                        | —                  | 390 670           |
| 12  | Verorgungsaufwand für Beamte und deren Hinterbliebene:   |                                    |                          |                    |                   |
| 120   | Unmittelbar gezahlte Versorgungsbezüge .....   | 3 334 553                          | —                        | —                  |                   |
| 121   | Beiträge an Versorgungskassen .....  | 300                                | —                        | —                  |                   |
| 122   | Notstandsbeihilfen und Unterstützungen .....   | 5 745                              | —                        | —                  |                   |
| 129   | Übrige Ausgaben .....  | —                                  | —                        | —                  | 3 340 598         |
| 13  | Vergütungen der Angestellten:  |                                    |                          |                    |                   |
| 130   | Vergütungen .....  | 6 871 473                          | 1 386 920                | 3 138 774          |                   |
| 131   | Trennungentschädigungen .....  | 6 000                              | —                        | —                  |                   |
| 132   | Notstandsbeihilfen und Unterstützungen .....   | 34 000                             | 10 725                   | 12 000             |                   |
| 133   | Arbeitgeberanteile für Sozialversicherungen .....  | 575 160                            | —                        | 213 205            |                   |
| 139   | Übrige Ausgaben .....  | 36 590                             | —                        | —                  | 12 284 847        |
| 14  | Verorgungsaufwand für Angestellte und deren Hinterbliebene:  |                                    |                          |                    |                   |
| 140   | Unmittelbar gezahlte Versorgungsbezüge .....   | 716 193                            | —                        | —                  |                   |
| 141   | Beiträge an Versorgungskassen .....  | 308 313                            | 67 000                   | —                  |                   |
| 142   | Notstandsbeihilfen und Unterstützungen .....   | 2 300                              | 260                      | —                  |                   |
| 149   | Übrige Ausgaben .....  | 1 300                              | —                        | —                  | 1 095 366         |
| 15  | Vergütungen der Hilfskräfte (Ruhestandsbeamte einschließlich Dauerangestellte i. R.):                |                                    |                          |                    |                   |
| 150   | Vergütungen .....  | 360 920                            | —                        | —                  |                   |
| 151   | Trennungentschädigungen .....  | —                                  | —                        | —                  |                   |
| 152   | Notstandsbeihilfen und Unterstützungen .....   | 1 400                              | —                        | —                  |                   |
| 159   | Übrige Ausgaben .....  | —                                  | —                        | —                  | 362 320           |
| 16  | Löhne der Arbeiter:  |                                    |                          |                    |                   |
| 160   | Löhne .....  | 5 062 023                          | 1 988 228                | 242 509            |                   |
| 161   | Trennungentschädigungen .....  | 500                                | —                        | —                  |                   |
| 162   | Notstandsbeihilfen und Unterstützungen .....   | 27 000                             | 15 000                   | 2 000              |                   |
| 163   | Arbeitgeberanteile für Sozialversicherungen .....  | 597 791                            | —                        | 37 360             |                   |
| 164   | Übergangsgelder, Abfindungen, Freugelder .....   | 5 779                              | —                        | —                  |                   |
| 169   | Übrige Ausgaben .....  | 2 680                              | —                        | —                  | 7 980 870         |
| 17  | Verorgungsaufwand für Arbeiter und deren Hinterbliebene:   |                                    |                          |                    |                   |
| 170   | Unmittelbar gezahlte Versorgungsbezüge .....   | 403 605                            | —                        | —                  |                   |
| 171   | Beiträge an Versorgungskassen .....  | 143 010                            | 60 000                   | —                  |                   |
| 172   | Notstandsbeihilfen und Unterstützungen .....   | 6 000                              | 250                      | 1 000              |                   |
| 179   | Übrige Ausgaben .....  | 44 820                             | —                        | —                  | 658 685           |
| 18  | Sonstige persönliche Ausgaben:   |                                    |                          |                    |                   |
| 180   | Aufwandsentschädigungen für Ratsherren und Beiräte .....   | 19 500                             | —                        | —                  |                   |
| 181   | Vergütungen für nebenberuflich Beschäftigte .....  | 148 170                            | —                        | —                  | 167 670           |
|   | Summe a):  | 26 970 854                         | 5 710 115                | 3 646 848          | 36 327 817        |



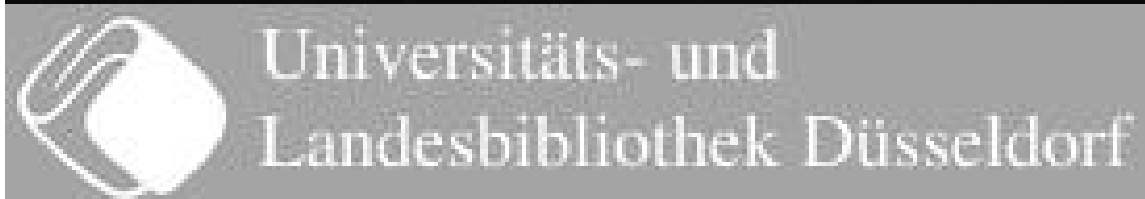





Aufteilung der Ausgaben auf die Unterabschnitte.

Wahljahr 1942

| Nr.   | Unterabschnitt | Beschreibung  | Wahljahr 1942      |                    |                    |                    |                    |                    |                    |                    |                    |                    |                    |                    |                    |                    |                    |                    |                    |                    |                    |            |  |
|---|----------------|---|--------------------|--------------------|--------------------|--------------------|--------------------|--------------------|--------------------|--------------------|--------------------|--------------------|--------------------|--------------------|--------------------|--------------------|--------------------|--------------------|--------------------|--------------------|--------------------|------------|--|
|   |                |   | I                  |                    |                    | II                 |                    |                    | III                |                    |                    | IV                 |                    |                    | V                  |                    |                    | VI                 |                    |                    | VII                |            |  |
|   |                |   | Stichtags-<br>A.B. | Stichtags-<br>A.B. | Stichtags-<br>A.B. | Stichtags-<br>A.B. | Stichtags-<br>A.B. | Stichtags-<br>A.B. | Stichtags-<br>A.B. | Stichtags-<br>A.B. | Stichtags-<br>A.B. | Stichtags-<br>A.B. | Stichtags-<br>A.B. | Stichtags-<br>A.B. | Stichtags-<br>A.B. | Stichtags-<br>A.B. | Stichtags-<br>A.B. | Stichtags-<br>A.B. | Stichtags-<br>A.B. | Stichtags-<br>A.B. | Stichtags-<br>A.B. |            |  |
| <b>IX. Jugend- und Erwerbsbeschäftigung</b> |                |   |                    |                    |                    |                    |                    |                    |                    |                    |                    |                    |                    |                    |                    |                    |                    |                    |                    |                    |                    |            |  |
| 100   | 000            | Beauftragte und Verwaltungskräfte in den Betrieben          | 338 275            | 264 000            | 730 428            | 9 940              | 2 320              | 12 488             | 340 870            | 222 006            | 64 004             | 88 000             | 370 810            | 28 594             | 20 400             | 2 740              | —                  | —                  | 2 740              | 30                 | 10 500             | 1 421 142  |  |
| 101   | 001            | Arbeitsprüfungsamt  | 114 530            | 19 000             | 125 142            | —                  | —                  | —                  | 41 734             | 6 220              | —                  | 8 300              | 17 520             | 2 040              | 3 100              | —                  | —                  | —                  | —                  | —                  | —                  | 191 530    |  |
| 102   | 010            | Waldamt   | 36 000             | 22 500             | 33 500             | —                  | —                  | —                  | 14 100             | 10 000             | 20 000             | 6 000              | 32 672             | 3 824              | —                  | —                  | —                  | —                  | —                  | —                  | —                  | 125 610    |  |
| 103   | 011            | Berufsausschuss   | 27 207             | 24 000             | 62 210             | —                  | —                  | —                  | 20 832             | 50 000             | 8 208              | —                  | 68 172             | 4 200              | —                  | —                  | —                  | —                  | —                  | —                  | —                  | 152 290    |  |
| 104   | 012            | Statistisches Amt   | 67 784             | 6 640              | 73 424             | —                  | —                  | —                  | 24 203             | 23 000             | 12 200             | 2 700              | 39 112             | 4 911              | —                  | —                  | —                  | —                  | —                  | —                  | —                  | 142 000    |  |
| 105   | 013            | Informationsdienst  | 5 000              | —                  | 5 000              | —                  | —                  | —                  | 1 000              | 6 400              | —                  | —                  | 4 400              | 400                | —                  | —                  | —                  | —                  | —                  | —                  | —                  | 10 812     |  |
| 106   | 020            | Stadtbauamt   | 137 510            | 11 907             | 149 417            | —                  | —                  | —                  | 40 990             | 27 112             | 6 077              | 24 920             | 35 110             | 22 920             | —                  | —                  | —                  | —                  | —                  | —                  | —                  | 290 400    |  |
| 107   | 021            | Berufsausschuss   | 69 971             | 5 199              | 74 500             | 1 900              | —                  | 1 900              | 25 432             | 4 000              | —                  | 5 300              | 9 000              | 200                | —                  | —                  | —                  | —                  | —                  | —                  | —                  | 110 700    |  |
| 108   | 022            | Wahlprüfung des Statistischesamts                           | 20 942             | —                  | 20 942             | —                  | —                  | —                  | 6 848              | 9 444              | 2 200              | —                  | 11 790             | 2 904              | 5 100              | —                  | —                  | —                  | —                  | —                  | —                  | 47 194     |  |
| 109   | 023            | Erziehungs- und Berufsausschuss                             | 62 350             | 79 004             | 141 354            | —                  | —                  | —                  | 44 278             | 65 208             | 4 902              | 1 574 840          | 1 643 240          | 1 902              | 127 500            | 91 200             | 12 300             | —                  | 181 700            | 1 220              | 4 200              | 2 001 874  |  |
| 110   | 024            | Erziehungs- und Berufsausschuss für Frauen und Mädchen      | 57 720             | 27 204             | 84 924             | —                  | —                  | —                  | 28 520             | 39 452             | 9 300              | 3 240              | 54 372             | 1 915              | 5 100              | —                  | —                  | —                  | —                  | —                  | —                  | 174 000    |  |
| 111   | 025            | Zahntechnik 17  | 5 000              | —                  | 5 000              | —                  | —                  | —                  | 1 012              | 10 720             | —                  | 20 000             | 40 000             | 200                | —                  | —                  | —                  | —                  | —                  | —                  | 3 200              | 57 924     |  |
| 112   | 026            | Bücherei  | 88 200             | 4 174              | 92 374             | 3 020              | 800                | 3 400              | 21 100             | 31 950             | 5 444              | 49 000             | 67 200             | 2 100              | —                  | —                  | —                  | —                  | —                  | —                  | —                  | 296 254    |  |
| 113   | 030            | Stadtbauamt   | 3 000              | —                  | 3 000              | —                  | —                  | —                  | 1 000              | 8 740              | —                  | —                  | 6 740              | —                  | 185 500            | —                  | —                  | —                  | 182 500            | 8 200              | —                  | 290 000    |  |
| 114   | 042            | Wohnungsamt   | 25 200             | —                  | 25 200             | —                  | —                  | —                  | 7 000              | 48 743             | 33 212             | 63 300             | 102 533            | 5 000              | 5 100              | —                  | —                  | —                  | —                  | —                  | —                  | 264 534    |  |
| 115   | 043            | Wohnungsamt   | —                  | —                  | —                  | —                  | —                  | —                  | —                  | 20 164             | 7 600              | —                  | 27 764             | 6 170              | —                  | —                  | —                  | —                  | —                  | —                  | —                  | 33 070     |  |
| 116   | 060            | Schulung und Fortbildung bei Fortbildung                    | —                  | —                  | —                  | —                  | —                  | —                  | —                  | —                  | —                  | —                  | —                  | —                  | —                  | —                  | —                  | —                  | —                  | —                  | 2 400              | 2 400      |  |
| 117   | 062            | Betriebsauswertungsamt                                      | 41 500             | 12 400             | 53 900             | —                  | —                  | —                  | 12 000             | 15 100             | —                  | 8 200              | 23 400             | 4 400              | —                  | —                  | —                  | —                  | —                  | —                  | —                  | 94 271     |  |
| 118   | 110            | Waldamt   | 247 070            | 28 200             | 275 270            | 1 000              | —                  | 1 000              | 93 701             | 34 900             | 2 882              | 2 810              | 40 600             | 6 341              | 20 400             | 15 600             | —                  | —                  | 15 600             | 900                | —                  | 454 200    |  |
| 119   | 111            | Waldamt   | 176 194            | 82 002             | 258 196            | 1 000              | —                  | 1 000              | 67 372             | 23 007             | 21 120             | 2 700              | 47 800             | 9 170              | 10 200             | —                  | —                  | —                  | —                  | —                  | —                  | 423 411    |  |
| 120   | 120            | Waldamt   | 41 200             | —                  | 41 200             | —                  | —                  | —                  | 15 047             | 28 000             | 5 004              | 60 200             | 100 320            | 307                | —                  | 182 070            | 3 022              | —                  | 102 700            | 3 600              | —                  | 286 920    |  |
| 121   | 130            | Waldamt   | 1 000 220          | 95 400             | 1 095 620          | 1 000              | —                  | 1 000              | 301 202            | 84 500             | 4 750              | 2 810              | 43 000             | 2 542              | 5 100              | —                  | —                  | —                  | 14 500             | 700                | —                  | 1 020 220  |  |
| 122   | 200            | Allgemeine Schulverwaltung                                  | 122 500            | 45 801             | 168 301            | 1 000              | —                  | 1 000              | 30 800             | 124 241            | 12 120             | 12 800             | 139 170            | 19 794             | 3 100              | —                  | —                  | —                  | 3 100              | 500                | —                  | 401 512    |  |
| 123   | 203            | Kablen-Schmann-Kooperativismus                              | —                  | —                  | —                  | —                  | —                  | —                  | —                  | 8 340              | —                  | —                  | —                  | —                  | —                  | —                  | —                  | —                  | —                  | —                  | —                  | 8 340      |  |
| 124   | 204            | Tagelohnstellen   | —                  | —                  | —                  | —                  | —                  | —                  | —                  | 5 440              | —                  | —                  | —                  | —                  | —                  | —                  | —                  | —                  | —                  | —                  | —                  | 5 440      |  |
| 125   | 206            | Arbeitsamt für weibliche Arbeiterinnen und Dienstleistungen | —                  | 300                | 300                | —                  | —                  | —                  | —                  | 2 200              | —                  | —                  | —                  | —                  | —                  | —                  | —                  | —                  | —                  | —                  | —                  | 2 500      |  |
| 126   | 209            | Wahlprüfung und Wahlprüfungsamt                             | 400                | 4 655              | 5 055              | —                  | —                  | —                  | 2 425              | 6 707              | 4 025              | —                  | 11 200             | —                  | —                  | 300                | —                  | —                  | 300                | —                  | —                  | 21 654     |  |
| 127   | 281            | Wahlprüfung und Wahlprüfungsamt für den Gau                 | —                  | —                  | —                  | —                  | —                  | —                  | —                  | —                  | —                  | —                  | —                  | —                  | —                  | —                  | —                  | —                  | —                  | —                  | —                  | —          |  |
| 128   | 300            | Tätigkeit   | 4 770              | 4 104              | 8 874              | —                  | —                  | —                  | 3 000              | 7 020              | —                  | —                  | 7 020              | 322                | —                  | —                  | —                  | —                  | —                  | —                  | —                  | 10 222     |  |
| 129   | 301            | Allgemeine Verwaltung der Kultur- und Sammelstellenpflege   | 14 132             | 9 187              | 23 319             | —                  | —                  | —                  | 9 471              | 20 341             | 2 331              | 2 700              | 31 602             | 612                | —                  | —                  | —                  | —                  | —                  | —                  | —                  | 60 200     |  |
| 130   | 311            | Musik- und Bibliotheksamt                                   | 26 526             | 21 048             | 47 574             | 5 070              | —                  | 5 070              | 27 142             | 3 170              | —                  | 3 170              | 34 312             | 3 100              | 10 400             | 1 700              | —                  | —                  | 12 200             | 500                | —                  | 141 701    |  |
| 131   | 321            | Oper und Operette   | 40 500             | —                  | 40 500             | 1 730              | —                  | 1 730              | 13 270             | 1 140 074          | 5 600              | 2 700              | 1 127 720          | 86 170             | 285 500            | 191 500            | —                  | —                  | 267 000            | 23 500             | 70 000             | 1 792 520  |  |
| 132   | 322            | Schauspiel  | —                  | —                  | —                  | —                  | —                  | —                  | —                  | 390 100            | 8 514              | —                  | 398 614            | 25 120             | 120 900            | 24 600             | —                  | —                  | —                  | 12 000             | 25 500             | 607 375    |  |
| 133   | 323            | Orchester und Kapelle                                       | —                  | —                  | —                  | —                  | —                  | —                  | —                  | 120 871            | 57 349             | 11 130             | 288 220            | 212 870            | —                  | —                  | —                  | —                  | —                  | —                  | 15 600             | 817 045    |  |
| 134   | 324            | Rundfunkanstalten   | 27 220             | 12 015             | 39 235             | —                  | —                  | —                  | 28 000             | 49 400             | 11 500             | 12 810             | 74 700             | 14 900             | 15 100             | 2 400              | —                  | —                  | 17 600             | 1 115              | —                  | 174 604    |  |
| 135   | 325            | Rundfunk  | —                  | —                  | —                  | —                  | —                  | —                  | —                  | 300                | —                  | —                  | 300                | 120                | —                  | —                  | —                  | —                  | —                  | —                  | —                  | 1 900      |  |
| 136   | 326            | Rundfunk  | 74 270             | 10 120             | 84 390             | —                  | —                  | —                  | 28 710             | 113 440            | —                  | 20 410             | 143 850            | 6 100              | 3 600              | —                  | —                  | —                  | 3 600              | 300                | —                  | 272 600    |  |
| 137   | 331            | Betriebsamt   | 9 000              | —                  | 9 000              | —                  | —                  | —                  | 3 270              | 7 200              | —                  | —                  | 7 200              | 400                | —                  | —                  | —                  | —                  | —                  | —                  | —                  | 20 800     |  |
| 138   | 332            | Jugendlicher Betrieb  | 22 100             | —                  | 22 100             | —                  | —                  | —                  | 7 301              | 17 100             | —                  | —                  | 19 800             | 2 000              | 57 200             | 10 000             | —                  | —                  | 74 310             | 4 022              | —                  | 120 122    |  |
| 139   | 333            | Löhne- und Gehälter   | 7 100              | —                  | 7 100              | —                  | —                  | —                  | 2 400              | 3 800              | —                  | —                  | 3 800              | 100                | 1 002              | 1 200              | —                  | —                  | 2 942              | 220                | —                  | 50 900     |  |
| 140   | 334            | Wahlprüfung und Wahlprüfungsamt                             | —                  | —                  | —                  | —                  | —                  | —                  | —                  | 10 300             | —                  | —                  | 10 300             | —                  | 500                | —                  | —                  | —                  | 500                | 30                 | —                  | 10 822     |  |
| 141   | 335            | Wahlprüfung und Wahlprüfungsamt                             | 14 100             | —                  | 14 100             | —                  | —                  | —                  | 4 700              | 4 204              | 1 020              | —                  | 6 300              | 401                | 1 000              | —                  | —                  | —                  | 1 000              | 50                 | —                  | 20 743     |  |
| 142   | 351            | Allgemeine Gemeindefürsorge                                 | —                  | —                  | —                  | —                  | —                  | —                  | —                  | 2 070              | —                  | —                  | 2 070              | —                  | —                  | —                  | —                  | —                  | —                  | —                  | —                  | 2 070      |  |
| 143   | 352            | Sozialhilfe   | 13 500             | —                  | 13 500             | —                  | —                  | —                  | 4 500              | 20 942             | —                  | 2 700              | 33 702             | 3 317              | 3 100              | 500                | —                  | —                  | 3 700              | 600                | —                  | 50 700     |  |
| 144   | 353            | Sozialhilfe   | 15 500             | 9 000              | 24 500             | —                  | —                  | —                  | 8 200              | 28 507             | 1 000              | —                  | 40 407             | 6 900              | 2 200              | —                  | —                  | —                  | 2 200              | 190                | —                  | 60 221     |  |
| 145   | 354            | Sozialhilfe   | —                  | —                  | —                  | —                  | —                  | —                  | —                  | —                  | —                  | —                  | —                  | —                  | —                  | —                  | —                  | —                  | —                  | —                  | —                  | —          |  |
| 146   | 355            | Sozialhilfe   | —                  | —                  | —                  | —                  | —                  | —                  | —                  | 2 400              | —                  | —                  | 2 400              | 200                | —                  | —                  | —                  | —                  | —                  | —                  | —                  | 3 600      |  |
| 147   | 356            | Sozialhilfe   | —                  | —                  | —                  | —                  | —                  | —                  | —                  | 2 800              | —                  | —                  | 2 800              | 300                | —                  | —                  | —                  | —                  | —                  | —                  | —                  | 7 121      |  |
| 148   | 357            | Sozialhilfe   | —                  | —                  | —                  | —                  | —                  | —                  | —                  | 2 800              | —                  | —                  | 2 800              | 300                | —                  | —                  | —                  | —                  | —                  | —                  | —                  | 7 121      |  |
| 149   | 400            | Allgemeine Jugendverwaltung                                 | 600 074            | 181 800            | 779 100            | 3 100              | —                  | 3 100              | 207 400            | 413 000            | 24 004             | 332 000            | 688 070            | 145 073            | 247 100            | 43 000             | 3 100              | —                  | 50 700             | 3 015              | 1 200              | 2 214 204  |  |
| 150   | 401            | Wahlprüfung   | 20 000             | 4 120              | 24 120             | —                  | —                  | —                  | 9 021              | 20 800             | —                  | —                  | 29 821             | 2 907              | 6 400              | —                  | —                  | —                  | 6 400              | 2 742              | —                  | 52 560     |  |
| 151   | 451            | Wahlprüfung   | 9 100              | —                  | 9 100              | —                  | —                  | —                  | 3 110              | 11 670             | —                  | —                  | 14 070             | 400                | 2 400              | —                  | —                  | —                  | 2 400              | 20                 | —                  | 20 900     |  |
| 152   | 471            | Wahlprüfung   | —                  | —                  | —                  | —                  | —                  | —                  | —                  | 15 200             | —                  | —                  | 15 200             | 3 300              | —                  | —                  | —                  | —                  | 3 300              | —                  | —                  | 25 900     |  |
| 153   | 500            | Allgemeine Schulverwaltung                                  | 18 710             | 11 907             | 30 617             | —                  | —                  | —                  | 10 257             | 5 100              | —                  | —                  | 15 357             | 900                | —                  | —                  | —                  | —                  | —                  | —                  | —                  | 40 433     |  |
| 154   | 510            | Wahlprüfung   | 195 472            | 43 900             | 241 532            | 3 810              | —                  | 3 810              | 84 340             | 121 000            | 2 007              | 47 020             | 140 772            | 34 000             | 3 100              | —                  | —                  | —                  | —                  | —                  | —                  | 324 200    |  |
| Ja übertrag:                                |                |   | 4 100 034          | 960 001            | 5 100 027          | 25 700             | 2 200              | 20 000             | 1 725 000          | 9 873 820          | 425 742            | 2 400 350          | 4 701 007          | 602 300            | 270 300            | 967 000            | 172 147            | —                  | 1 100 273          | 81 071             | 102 100            | 13 000 025 |  |










Aufteilung der Ausgaben auf die Unterabchnitte.


| Nr. | Unterab-<br>schnitt | Beschreibung  | Haushalt 1912                          |                     |                      |   |                     |                      |   |                            |                     |                     |                      |   | 15<br>Sonstige<br>Einnahmen<br>aus<br>sonstigen<br>Quellen<br>L. B. | 16<br>Einnahmen<br>aus<br>sonstigen<br>Quellen<br>L. B. |           |         |           | 17<br>Einnahmen<br>aus<br>sonstigen<br>Quellen<br>L. B. | 18<br>Einnahmen<br>aus<br>sonstigen<br>Quellen<br>L. B. | 19<br>Einnahmen<br>aus<br>sonstigen<br>Quellen<br>L. B. |
|-----|---------------------|---|--|---------------------|----------------------|---|---------------------|----------------------|---|----------------------------|---------------------|---------------------|----------------------|---|---|---|-----------|---------|-----------|---|---|---|
|     |                     |   | II<br>Zuständige der ständigen Beamten |                     |                      | III<br>Zuständige der außerordentlichen Beamten, der<br>Beamtenhelfer und der ständigen Hilfs-<br>beamten |                     |                      | IV<br>Einnahmen<br>aus<br>sonstigen<br>Quellen<br>L. B. | V<br>Einnahmen der Beamten |                     |                     |                      | VI<br>Einnahmen<br>aus<br>sonstigen<br>Quellen<br>L. B. |   |   |           |         |           |   |   |   |
|     |                     |   | Wahlbezirk<br>A. A.                    | Wahlbezirk<br>B. A. | Jahressumme<br>A. A. | Wahlbezirk<br>A. A.   | Wahlbezirk<br>B. A. | Jahressumme<br>A. A. |   | Wahlbezirk<br>A. A.        | Wahlbezirk<br>B. A. | Wahlbezirk<br>C. A. | Jahressumme<br>A. A. |   |   |   |           |         |           |   |   |   |
|     |                     | <b>Haushalt:</b>  | 4 190 334                              | 966 961             | 5 157 295            | 35 700  | 3 340               | 39 040               | 1 725 069   | 3 873 925                  | 418 761             | 2 465 350           | 6 701 637            | 603 306   | 179 300   | 967 098   | 172 167   | —       | 1 139 279 | 61 671  | 162 190   | 15 989 925  |
| 123 | 120                 | Ständige Kreisverwaltungen  | 100 865                                | 201 174             | 311 039              | 206 744   | 53 019              | 221 763              | 102 300   | 1 499 714                  | 262 567             | 301 400             | 2 423 719            | 130 073   | —   | 397 397   | 33 429    | 29 389  | 669 174   | 70 002  | 1 799   | 4 045 358   |
| 124 | 121                 | Chemisches Untersuchungsamt   | 20 194                                 | —                   | 20 194               | —   | —                   | —                    | 6 908   | 5 050                      | —                   | —                   | —                    | —   | —   | —   | —         | —       | —         | —   | —   | 32 122  |
| 125 | 122                 | Zentralversuchsanstalt  | 42 258                                 | —                   | 42 258               | —   | —                   | —                    | 14 141  | —                          | —                   | —                   | —                    | —   | —   | —   | —         | —       | —         | —   | —   | 56 791  |
| 126 | 123                 | Kreisversuchsanstalten  | 42 506                                 | —                   | 42 506               | —   | —                   | —                    | 20 985  | —                          | —                   | —                   | —                    | —   | —   | —   | —         | —       | —         | —   | —   | 120 020   |
| 127 | 124                 | Hilfsversuchsanstalten  | 31 100                                 | —                   | 31 100               | —   | —                   | —                    | 10 601  | —                          | —                   | —                   | 143 300              | —   | —   | —   | —         | —       | —         | —   | —   | 270 000   |
| 128 | 125                 | Allgemeine Verwaltung der Hauptämter der Kreisverwaltungen<br>und der Jugendberühmungen | 22 110                                 | —                   | 22 110               | 3 250   | —                   | 3 250                | 7 210   | 5 700                      | 1 900               | 5 520               | 13 150               | 2 020   | —   | —   | —         | —       | —         | —   | —   | 47 736  |
| 129 | 126                 | Spezialämter, Taxenstellen, Grenzämter etc.   | —                                      | —                   | —                    | —   | —                   | —                    | —   | 5 430                      | 2 304               | —                   | 7 740                | —   | —   | —   | —         | —       | —         | —   | —   | 27 790  |
| 130 | 127                 | Ständige Kreisverwaltungen  | 8 570                                  | —                   | 8 570                | —   | —                   | —                    | 2 900   | 20 664                     | 11 208              | —                   | 34 692               | —   | —   | —   | —         | —       | —         | —   | —   | 143 070   |
| 131 | 128                 | Ständige Kreisverwaltungen  | —                                      | —                   | —                    | —   | —                   | —                    | 3 910   | —                          | —                   | —                   | 3 810                | —   | —   | —   | —         | —       | —         | —   | —   | 32 860  |
| 132 | 129                 | Einrichtungen der Jugendberühmungen   | —                                      | —                   | —                    | —   | —                   | —                    | —   | —                          | —                   | —                   | —                    | —   | —   | —   | —         | —       | —         | —   | —   | 1 520   |
| 133 | 130                 | Ständige Kreisverwaltungen  | 20 100                                 | 5 640               | 25 740               | —   | —                   | —                    | 11 367  | 7 590                      | —                   | —                   | 7 590                | 300   | —   | —   | —         | —       | —         | —   | —   | 34 577  |
| 134 | 131                 | Ständige Kreisverwaltungen  | 70 892                                 | 19 664              | 90 556               | —   | —                   | —                    | 30 727  | 36 794                     | 5 178               | 13 860              | 56 659               | 2 700   | 15 300  | —   | —         | —       | —         | —   | —   | 190 303   |
| 135 | 132                 | Ständige Kreisverwaltungen  | 161 540                                | 65 304              | 226 844              | —   | —                   | —                    | 70 600  | 44 706                     | 15 678              | —                   | 69 742               | 2 520   | 50 129  | —   | —         | —       | —         | —   | —   | 350 012   |
| 136 | 133                 | Ständige Kreisverwaltungen  | 10 480                                 | —                   | 10 480               | —   | —                   | —                    | 6 553   | 50 529                     | —                   | —                   | 10 320               | —   | —   | —   | —         | —       | —         | —   | —   | 37 355  |
| 137 | 134                 | Ständige Kreisverwaltungen  | 182 618                                | —                   | 182 618              | —   | —                   | —                    | 81 693  | 14 040                     | —                   | —                   | 14 040               | 1 820   | —   | —   | —         | —       | —         | —   | —   | 291 469   |
| 138 | 135                 | Ständige Kreisverwaltungen  | 128 545                                | 20 163              | 148 708              | —   | —                   | —                    | 88 424  | 62 172                     | —                   | 14 700              | 67 692               | 3 223   | 10 200  | —   | —         | —       | —         | —   | —   | 279 697   |
| 139 | 136                 | Ständige Kreisverwaltungen  | 242 294                                | 44 792              | 287 086              | —   | —                   | —                    | 96 053  | 115 477                    | 19 253              | —                   | 134 783              | 16 227  | —   | —   | —         | —       | —         | —   | —   | 1 423 248   |
| 140 | 137                 | Ständige Kreisverwaltungen  | 15 430                                 | —                   | 15 430               | —   | —                   | —                    | 5 213   | —                          | —                   | —                   | —                    | —   | —   | —   | —         | —       | —         | —   | —   | 34 823  |
| 141 | 138                 | Ständige Kreisverwaltungen  | 12 810                                 | —                   | 12 810               | —   | —                   | —                    | 4 528   | —                          | —                   | —                   | —                    | —   | —   | —   | —         | —       | —         | —   | —   | 21 811  |
| 142 | 139                 | Ständige Kreisverwaltungen  | 49 621                                 | 17 513              | 67 134               | —   | —                   | —                    | 22 017  | 17 100                     | —                   | —                   | 17 500               | 3 070   | —   | —   | —         | —       | —         | —   | —   | 129 025   |
| 143 | 140                 | Ständige Kreisverwaltungen  | 40 990                                 | —                   | 40 990               | —   | —                   | —                    | 15 403  | 16 800                     | —                   | —                   | 16 800               | —   | —   | —   | —         | —       | —         | —   | —   | 529 862   |
| 144 | 141                 | Ständige Kreisverwaltungen  | —                                      | —                   | —                    | —   | —                   | —                    | —   | —                          | —                   | —                   | —                    | —   | —   | —   | —         | —       | —         | —   | —   | 36 700  |
| 145 | 142                 | Ständige Kreisverwaltungen  | 135 173                                | 7 219               | 142 392              | —   | —                   | —                    | 47 618  | 10 282                     | 4 708               | 5 520               | 20 600               | 13 251  | 18 200  | 630 493   | 273 300   | —       | —         | —   | —   | 1 188 771   |
| 146 | 143                 | Ständige Kreisverwaltungen  | 19 827                                 | —                   | 19 827               | —   | —                   | —                    | 6 560   | 147 189                    | 49 241              | 2 760               | 290 178              | 23 000  | —   | 250 242   | 30 266    | —       | —         | —   | —   | 573 824   |
| 147 | 144                 | Ständige Kreisverwaltungen  | 99 659                                 | 4 063               | 103 722              | —   | —                   | —                    | 31 477  | 22 224                     | 2 313               | 8 290               | 33 899               | 12 674  | —   | 396 315   | 348 625   | —       | —         | —   | —   | 1 114 330   |
| 148 | 145                 | Ständige Kreisverwaltungen  | 3 140                                  | —                   | 3 140                | —   | —                   | —                    | 1 067   | —                          | —                   | —                   | —                    | —   | —   | —   | —         | —       | —         | —   | —   | 6 397   |
| 149 | 146                 | Ständige Kreisverwaltungen  | —                                      | —                   | —                    | —   | —                   | —                    | —   | 3 700                      | —                   | —                   | 3 700                | —   | —   | —   | —         | —       | —         | —   | —   | 9 430   |
| 150 | 147                 | Ständige Kreisverwaltungen  | —                                      | —                   | —                    | —   | —                   | —                    | —   | 7 020                      | —                   | —                   | 7 020                | —   | —   | —   | —         | —       | —         | —   | —   | 25 221  |
| 151 | 148                 | Ständige Kreisverwaltungen  | —                                      | —                   | —                    | —   | —                   | —                    | —   | —                          | —                   | —                   | —                    | —   | —   | —   | —         | —       | —         | —   | —   | 948   |
| 152 | 149                 | Ständige Kreisverwaltungen  | 47 708                                 | 4 174               | 51 882               | 1 690   | 1 690               | 24 899               | 14 870  | —                          | —                   | —                   | 14 870               | 3 000   | —   | —   | —         | —       | —         | —   | —   | 153 367   |
| 153 | 150                 | Ständige Kreisverwaltungen  | 525 000                                | 100 754             | 625 754              | 3 719   | —                   | 3 719                | 144 329   | 137 491                    | 53 790              | 118 980             | 359 180              | 23 670  | —   | —   | —         | —       | —         | —   | —   | 916 238   |
| 154 | 151                 | Ständige Kreisverwaltungen  | 626 129                                | 154 875             | 781 004              | 3 649   | —                   | 3 649                | 281 530   | 192 481                    | 56 990              | 22 660              | 346 520              | 30 192  | 10 200  | —   | —         | —       | —         | —   | —   | 1 367 072   |
| 155 | 152                 | Ständige Kreisverwaltungen  | 142 328                                | 81 390              | 223 718              | —   | —                   | —                    | 74 859  | 215 594                    | 15 190              | 16 340              | 247 349              | 22 673  | 5 100   | 34 631  | —         | —       | —         | —   | —   | 625 600   |
|     |                     | <b>Summe 19:</b>  | 6 622 425                              | 1 708 856           | 8 331 281            | 320 764   | 36 078              | 357 842              | 2 872 430   | 6 823 190                  | 1 030 932           | 2 978 129           | 10 828 241           | 964 373   | 331 520   | 4 692 119   | 1 223 323 | 29 389  | 3 355 941 | 369 265   | 164 570   | 29 904 101  |
|     |                     | <b>20. Ständige- und Hauptberühmungen:</b>  |  |                     |                      |   |                     |                      |   |                            |                     |                     |                      |   |   |   |           |         |           |   |   |   |
| 200 | 040                 | Materialverwaltung  | 20 340                                 | —                   | 20 340               | —   | —                   | —                    | 5 640   | 2 890                      | —                   | —                   | 2 890                | 1 700   | —   | —   | —         | —       | —         | —   | —   | 29 670  |
| 201 | 041                 | Druckerei und Buchbinderei  | 18 150                                 | —                   | 18 150               | —   | —                   | —                    | 4 934   | 3 120                      | —                   | —                   | 3 120                | —   | 5 100   | 30 805  | 15 244    | —       | —         | —   | —   | 112 290   |
| 202 | 042                 | Zentralversuchsanstalt  | 19 470                                 | —                   | 19 470               | —   | —                   | —                    | 4 530   | 32 650                     | 2 640               | 2 790               | 37 990               | 6 000   | —   | 1 780   | —         | —       | —         | —   | —   | 71 420  |
| 203 | 1104                | Ständige Kreisverwaltungen  | 84 035                                 | 49 490              | 133 525              | —   | —                   | —                    | 42 589  | 47 833                     | 32 517              | 18 010              | 96 790               | 9 470   | 10 500  | 645 690   | 326 800   | 253 500 | 1 624 790 | 223 424   | —   | 2 131 905   |
| 204 | 1105                | Ständige Kreisverwaltungen  | 228 820                                | 45 112              | 273 932              | 840   | 840                 | 1 690                | 89 834  | 46 349                     | 29 152              | 27 620              | 102 982              | 13 290  | 19 200  | 269 234   | 118 790   | —       | —         | —   | —   | 306 229   |
| 205 | 1108                | Ständige Kreisverwaltungen  | 87 828                                 | 42 308              | 130 136              | —   | —                   | —                    | 43 664  | 56 479                     | 25 421              | 2 760               | 67 869               | 9 034   | —   | 185 315   | 38 220    | —       | —         | —   | —   | 303 519   |
| 206 | 1109                | Ständige Kreisverwaltungen  | 32 282                                 | —                   | 32 282               | —   | —                   | —                    | 19 692  | 5 800                      | —                   | —                   | 5 800                | 2 884   | —   | 56 474  | 14 190    | —       | —         | —   | —   | 126 845   |
| 207 | 1110                | Ständige Kreisverwaltungen  | 48 304                                 | —                   | 48 304               | —   | —                   | —                    | 16 071  | 39 200                     | —                   | —                   | 10 300               | —   | —   | 47 050  | 19 110    | —       | —         | —   | —   | 134 984   |
| 208 | 1111                | Ständige Kreisverwaltungen  | 22 334                                 | —                   | 22 334               | —   | —                   | —                    | 26 598  | 18 950                     | 6 260               | 2 790               | 30 649               | 2 045   | —   | 50 220  | 15 990    | —       | —         | —   | —   | 215 835   |
| 209 | 1112                | Ständige Kreisverwaltungen  | 58 878                                 | —                   | 58 878               | —   | —                   | —                    | 16 027  | 21 170                     | 5 730               | 2 790               | 25 616               | 2 200   | —   | 16 790  | —         | —       | —         | —   | —   | 120 812   |
| 210 | 1113                | Ständige Kreisverwaltungen  | 27 307                                 | —                   | 27 307               | —   | —                   | —                    | —   | —                          | —                   | —                   | —                    | —   | —   | —   | —         | —       | —         | —   | —   | 1 298 389   |
| 211 | 1114                | Ständige Kreisverwaltungen  | 352 532                                | 180 454             | 532 986              | 5 310   | 5 310               | 11 910               | 184 075   | 481 095                    | 247 700             | 324 520             | 1 654 614            | 73 300  | —   | 30 000  | —         | —       | —         | —   | —   | 29 329  |
| 212 | 1115                | Ständige Kreisverwaltungen  | 35 344                                 | 32 918              | 68 262               | —   | —                   | —                    | 22 420  | 8 207                      | 2 923               | 5 540               | 17 779               | 3 066   | —   | 9 720   | —         | —       | —         | —   | —   | 122 694   |
|     |                     | <b>Summe 20:</b>  | 1 086 230                              | 407 290             | 1 493 520            | 4 259   | 9 240               | 13 209               | 699 165   | 700 042                    | 360 713             | 393 550             | 1 449 696            | 130 734   | 30 900  | 1 602 634   | 367 675   | 231 500 | 2 625 079 | 390 420   | 2 900   | 4 423 718   |
|     |                     | <b>Summe 19 + 20:</b>   | 6 622 425                              | 1 708 856           | 8 331 281            | 320 764   | 36 078              | 371 051              | 2 872 430   | 6 823 190                  | 1 030 932           | 2 978 129           | 10 828 241           | 964 373   | 331 520   | 4 692 119   | 1 223 323 | 29 389  | 3 355 941 | 369 265   | 164 570   | 29 904 101  |
|     |                     | <b>Schlusssumme:</b>  | 7 930 475                              | 2 216 146           | 10 146 621           | 325 024   | 45 318              | 384 260              | 3 249 599   | 7 323 323                  | 1 397 643           | 3 363 978           | 12 284 847           | 1 095 107   | 362 420   | 5 485 753   | 2 003 228 | 291 889 | 3 989 879 | 659 685   | 167 470   | 36 327 8  |





| Nr.   | Bezeichnung der Ausgaben   | Anfang 1942                               |                                 |                           | im ganzen<br><i>R.M.</i> |
|---|--|---|---------------------------------|---------------------------|--------------------------|
|   |  | im einzelnen                              |                                 |                           |                          |
|   |  | 0<br>Nicht-<br>einberufene<br><i>R.M.</i> | 1<br>Einberufene<br><i>R.M.</i> | 2<br>Erfah<br><i>R.M.</i> |                          |
| <b>b) Lehrkräfte und übriges Schulpersonal.</b> |  |   |                                 |                           |                          |
| 20  | Dienstbezüge der planmäßigen Lehrkräfte (Beamte):                                  |   |                                 |                           |                          |
| 200   | Gehälter .....   | 3 388 775                                 | 466 748                         | —                         |                          |
| 201   | Trennungentschädigungen .....  | 2 000                                     | —                               | —                         |                          |
| 202   | Notstandsbeihilfen und Unterstützungen .....                                       | 6 800                                     | 500                             | —                         |                          |
| 209   | Übrige Ausgaben .....  | 1 400                                     | —                               | —                         | 3 866 223                |
| 21  | Dienstbezüge der außerplanmäßigen Lehrkräfte (Beamte):                             |   |                                 |                           |                          |
| 210   | Gehälter .....   | 163 100                                   | 37 000                          | 16 000                    |                          |
| 211   | Trennungentschädigungen .....  | 1 000                                     | —                               | —                         |                          |
| 212   | Notstandsbeihilfen und Unterstützungen .....                                       | 800                                       | 200                             | —                         | 218 100                  |
| 22  | Versorgungsaufwand für Lehrkräfte (Beamte) und deren<br>Hinterbliebene             |   |                                 |                           |                          |
| 220   | Unmittelbar gezahlte Versorgungsbezüge .....                                       | 1 164 490                                 | —                               | —                         |                          |
| 222   | Notstandsbeihilfen und Unterstützungen .....                                       | 2 180                                     | —                               | —                         |                          |
| 229   | Übrige Ausgaben .....  | 500                                       | —                               | —                         | 1 167 170                |
| 23  | Vergütungen der Lehrkräfte (Angestellte):  |   |                                 |                           |                          |
| 230   | Vergütungen .....  | 126 682                                   | 3 200                           | —                         |                          |
| 232   | Notstandsbeihilfen und Unterstützungen .....                                       | 600                                       | —                               | —                         |                          |
| 233   | Arbeitgeberanteile für Sozialversicherungen .....                                  | 5 145                                     | 200                             | —                         | 135 827                  |
| 24  | Versorgungsaufwand für Lehrkräfte (Angestellte) und deren<br>Hinterbliebene:       |   |                                 |                           |                          |
| 240   | Unmittelbar gezahlte Versorgungsbezüge .....                                       | 4 250                                     | —                               | —                         |                          |
| 241   | Beiträge an Versorgungskassen .....  | 5 550                                     | —                               | —                         | 9 800                    |
| 25  | Beitrag an die Landes- bzw. Landesmittelschulkasse .....                           | 3 455 580                                 | —                               | —                         | 3 455 580                |
| 26  | Vergütungen der Hilfslehrkräfte:   |   |                                 |                           |                          |
| 260   | Vergütungen .....  | 187 358                                   | —                               | 36 608                    |                          |
| 263   | Arbeitgeberanteile für Sozialversicherungen .....                                  | 3 700                                     | —                               | —                         | 227 666                  |
| 27  | Dienstbezüge der planmäßigen Schulhausmeister (Beamte):                            |   |                                 |                           |                          |
| 270   | Gehälter .....   | 35 450                                    | 10 600                          | —                         |                          |
| 272   | Notstandsbeihilfen und Unterstützungen .....                                       | 350                                       | —                               | —                         |                          |
| 279   | Übrige Ausgaben .....  | 1 100                                     | —                               | —                         | 47 500                   |
| 28  | Versorgungsaufwand für Schulhausmeister (Beamte) und deren<br>Hinterbliebene:      |   |                                 |                           |                          |
| 280   | Unmittelbar gezahlte Versorgungsbezüge .....                                       | 1 050                                     | —                               | —                         |                          |
| 282   | Notstandsbeihilfen und Unterstützungen .....                                       | 50  | —                               | —                         | 1 100                    |
| 29  | Vergütungen der Schulhausmeister (Angestellte):                                    |   |                                 |                           |                          |
| 290   | Vergütungen .....  | 237 300                                   | 39 000                          | 31 700                    |                          |
| 292   | Notstandsbeihilfen und Unterstützungen .....                                       | 2 700                                     | —                               | —                         |                          |
| 293   | Arbeitgeberanteile für Sozialversicherungen .....                                  | 12 800                                    | —                               | 1 800                     |                          |
| 299   | Übrige Ausgaben .....  | 11 575                                    | —                               | 1 800                     | 338 675                  |
| 30  | Versorgungsaufwand für Schulhausmeister (Angestellte) und<br>deren Hinterbliebene: |   |                                 |                           |                          |
| 300   | Unmittelbar gezahlte Versorgungsbezüge .....                                       | 58 000                                    | —                               | —                         |                          |
| 301   | Beiträge an Versorgungskassen .....  | 6 300                                     | —                               | —                         |                          |
| 302   | Notstandsbeihilfen und Unterstützungen .....                                       | 700                                       | —                               | —                         | 65 000                   |
| 31  | Löhne der Schulhausmeister (Arbeiter):   |   |                                 |                           |                          |
| 310   | Löhne .....  | 400                                       | —                               | —                         |                          |
| 313   | Arbeitgeberanteile für Sozialversicherungen .....                                  | 35  | —                               | —                         | 435                      |
| 33  | Löhne der Arbeiter:  |   |                                 |                           |                          |
| 330   | Löhne .....  | 112 680                                   | —                               | —                         |                          |
| 332   | Notstandsbeihilfen und Unterstützungen .....                                       | 320                                       | —                               | —                         |                          |
| 333   | Arbeitgeberanteile für Sozialversicherungen .....                                  | 4 200                                     | —                               | —                         | 117 200                  |
| 34  | Versorgungsaufwand für Arbeiter und deren Hinterbliebene ..                        | 5 450                                     | —                               | —                         | 5 450                    |
| 35  | Sonstige persönliche Ausgaben:   |   |                                 |                           |                          |
| 350   | Vergütungen für nebenberuflich Beschäftigte .....                                  | 96 400                                    | —                               | —                         |                          |
| 351   | Reinigungsgebühr für Schulhausmeister .....  | 111 200                                   | —                               | —                         |                          |
| 352   | Teilnahme der Lehrkräfte an Ferien- und Fortbildungskursen ..                      | 500                                       | —                               | —                         | 208 100                  |
|   | Summe b)   | 9 218 470                                 | 557 448                         | 87 908                    | 9 863 826                |
|   | Hierzu Summe a):   | 26 970 854                                | 5 710 115                       | 3 646 848                 | 36 327 817               |
|   | <b>Gesamtausgaben:</b>   | <b>36 189 324</b>                         | <b>6 267 563</b>                | <b>3 734 756</b>          | <b>46 191 643</b>        |





9r.

100

101

102

103

104

105

106

107

108

109

110

111


112

113

114

115





## **Sammelnachweis 2**

für den

### **Schuldendienst**

Die Ansätze für Zinsen und Tilgung sind gemäß § 13 Abs. 1 Satz 1 Teil 1 GemHWD. gegenseitig deckungsfähig (vertikale Deckungsfähigkeit).

Die Deckungsfähigkeit gemäß § 13 Abs. 1 Satz 1 Teil 2 GemHWD. (horizontale Deckungsfähigkeit) findet ihre Grenze bei den zweckgebundenen Einnahmen der einzelnen Unterabschnitte.

## Ausgaben

| Nr.  | Art der Schulden<br>und Gläubiger                                     | Voraus-<br>sichtliche<br>Restschuld<br>am 1. 4. 1942<br>R.M. | Zins-<br>satz<br>und<br>Izd.<br>Verw.R.<br>% | Til-<br>gungs-<br>satz<br>% | Anfang 1942         |                      |               | Erläuterungen  |
|--|---|--|--|-----------------------------|---------------------|----------------------|---------------|--|
|  |   |  |  |                             | 0<br>Zinsen<br>R.M. | 1<br>Tilgung<br>R.M. | Summe<br>R.M. |  |
| <b>A. Seit dem 1. 4. 1924 aufgenommene Schulden (Neuverschuldung).</b> |   |  |  |                             |                     |                      |               |  |
| <b>I. Auslandschulden.</b>   |   |  |  |                             |                     |                      |               |  |
| 00   | Inhaberschuldverschreibungen . . . . .                                | —  |  |                             | —                   | —                    | —             |  |
| 01   | Anteile an Sammelanleihen . . . . .                                   | —  |  |                             | —                   | —                    | —             |  |
| 02   | Sonstige Schulden:  |  |  |                             |                     |                      |               |  |
| 020  | Legtmeier, Rio . . . . .  | 8 000,—  | 5<br>f. 3 Jhr.                               | fällig                      | 1 200,—             | 8 000,—              | 9 200,—       | Zu Nr. 020:<br>Zahlungssanor-<br>nungen werden<br>durch Amt<br>erteilt.  |
| <b>II. Inlandschulden.</b>   |   |  |  |                             |                     |                      |               |  |
| 1  | Langfristige Schulden.<br>(Laufzeit 10 und mehr Jahre.)               |  |  |                             |                     |                      |               |  |
| 10   | Inhaberschuldverschreibungen:   |  |  |                             |                     |                      |               |  |
| 100  | Düsseldorfer Stadtanleihe von 1926 . . . . .                          | 11 025 000,—   | 4,5  | 1,06+                       | 505 225,—           | 458 500,—            | 963 725,—     | Zu Nr. 100:<br>Darunter für<br>Einführung von<br>Zinsscheinen<br>früherer Zin-<br>stermine<br>10 000,—<br>und für Einlö-<br>sung von Schuld-<br>verschreibungen<br>aus früheren<br>Auslosungen<br>20 000,— |
| 11   | Anteile an Sammelanleihen:  |  |  |                             |                     |                      |               |  |
| 110  | Deutscher Sparkassen- und Giroverband,<br>Berlin . . . . .            | 617 124,97   | 4,4  | 1+                          | 27 924,91           | 12 981,09            | 40 906,—      |  |
| 111  | Westdeutsche Bodenkreditanstalt, Köln                                 | 1 723 454,03   | 4,3  | 1+                          | 74 119,33           | 31 880,67            | 106 000,—     | Zu Nr. 111:<br>Der gesetzliche<br>Tilgungsrück-<br>lage werden zu<br>dem 1. 1. 324 per<br>3 80 000 D.M. außer<br>dem 1/4% + Til-<br>gung angeführt<br>= 15 940,29  |
| 112  | Westdeutsche Bodenkreditanstalt, Köln                                 | 3 165 530,25   | 4,3  | 1+                          | 136 190,37          | 128 809,63           | 265 000,—     |  |
| 113  | Rheinische Girozentrale und Provin-<br>zialbank, Düsseldorf . . . . . | 295 763,67   | 4,9  | 1+                          | 14 492,41           | 6 511,59             | 21 004,—      |  |
|  | Summe 11:   | 5 801 872,92   |  |                             | 252 727,02          | 180 182,98           | 432 910,—     |  |

Aufteilung der Ausgaben auf die Unterabschnitte

| Nr.  | Unterabschnitt | Bezeichnung der Unterabschnitte                                   | Voraussichtliche Restschuld am 1. 4. 1942<br><i>R.M.</i> | J a h r 1 9 4 2         |                          |                      | Erläuterungen |
|------|----------------|---|--|-------------------------|--------------------------|----------------------|---------------|
|      |                |   |  | 0 Zinsen<br><i>R.M.</i> | 1 Tilgung<br><i>R.M.</i> | Summe<br><i>R.M.</i> |               |
|      |                |   | —  | —                       | —                        | —                    |               |
|      |                |   | —  | —                       | —                        | —                    |               |
| 020  | 920            | Allgemeines Grundvermögen (Grundstücksverwaltung) . . . . .       | 8 000,—  | 1 200,—                 | 8 000,—                  | 9 200,—              |               |
| 1000 | 324            | Kunstsammlungen . . . . .   | 504 107,32   | 22 684,83               | 20 266,52                | 42 951,35            |               |
| 1001 | 334            | Reichswirtschaftsmuseum . . . . .                                 | 826 271,32   | 37 182,21               | 31 913,44                | 69 095,65            |               |
| 1002 | 660            | Straßenbau . . . . .  | 1 760 800,—  | 79 236,—                | 70 160,—                 | 149 396,—            |               |
| 1003 | 670            | Wasserbau . . . . .   | 1 320 600,—  | 59 427,—                | 52 620,—                 | 112 047,—            |               |
| 1004 | 7105           | Kanalisation . . . . .  | 660 300,—  | 29 713,50               | 26 310,—                 | 56 023,50            |               |
| 1005 | 851            | Rheinhalle (Planetarium) . . . . .                                | 1 971 121,36   | 88 700,46               | 79 370,04                | 168 070,50           |               |
| 1006 | 911            | Hypothekenverwaltung (Aufgewertete und neue Hypotheken) . . . . . | 1 738 869,44   | 78 249,12               | 69 279,43                | 147 528,55           |               |
| 1007 | 912            | Allgemeine Rücklagen . . . . .                                    | 20 000,—   | 10 000,—                | 20 000,—                 | 30 000,—             |               |
| 1008 | 920            | Allgemeines Grundvermögen (Allgemeine Wohnungsbauten) . . . . .   | 2 222 930,56   | 100 031,88              | 88 580,57                | 188 612,45           |               |
|      |                | Summe 100:  | 11 025 000,—   | 505 225,—               | 458 500,—                | 963 725,—            |               |
| 1100 | 660            | Straßenbau . . . . .  | 441 773,37   | 19 990,25               | 9 298,10                 | 29 288,35            |               |
| 1101 | 7105           | Kanalisation . . . . .  | 175 351,60   | 7 934,66                | 3 682,99                 | 11 617,65            |               |
|      |                | Summe 110:  | 617 124,97   | 27 924,91               | 12 981,09                | 40 906,—             |               |
| 1110 | 324            | Kunstsammlungen . . . . .   | 596 272,49   | 25 646,11               | 2 493,60                 | 28 139,71            |               |
| 1111 | 551            | Rheinstadion . . . . .  | 475 554,36   | 20 453,70               | 14 346,30                | 34 800,—             |               |
| 1112 | 850            | Ausstellungshallen . . . . .                                      | 513 354,34   | 22 079,23               | 15 040,77                | 37 120,—             |               |
| 1113 | 912            | Allgemeine Rücklagen . . . . .                                    | 138 272,84   | 5 940,29                | —                        | 5 940,29             |               |
|      |                | Summe 111:  | 1 723 454,03   | 74 119,33               | 31 880,67                | 106 000,—            |               |
| 1120 | 660            | Straßenbau . . . . .  | 918 003,71   | 39 495,21               | 37 354,79                | 76 850,—             |               |
| 1121 | 670            | Wasserbau . . . . .   | 981 314,43   | 42 219,01               | 39 930,99                | 82 150,—             |               |
| 1122 | 7105           | Kanalisation . . . . .  | 1 266 212,11   | 54 476,15               | 51 523,85                | 106 000,—            |               |
|      |                | Summe 112:  | 3 165 530,25   | 136 190,37              | 128 809,63               | 265 000,—            |               |
| 113  | 920            | Allgemeines Grundvermögen (Allgemeine Wohnungsbauten) . . . . .   | 295 763,67   | 14 492,41               | 6 511,59                 | 21 004,—             |               |
|      |                | Summe 11:   | 5 801 872,92   | 252 727,02              | 180 182,98               | 432 910,—            |               |

Zu Nr. 1110:  
Siehe Nr. 111 der Ausgaben.

Ausgaben

| Nr. | Art der Schulden<br>und Gläubiger                           | Boraus-<br>sichtliche<br>Restschuld<br>am 1. 4. 1942<br><i>R.M.</i> | Zins-<br>satz<br>und<br>lfd.<br>Verw.R.<br>% | Til-<br>gungs-<br>satz<br>% | Ansatz 1942                |                             |                      | Erläuterungen                                     |
|-----|---|---|--|-----------------------------|----------------------------|-----------------------------|----------------------|---|
|     |   |   |  |                             | 0<br>Zinsen<br><i>R.M.</i> | 1<br>Tilgung<br><i>R.M.</i> | Summe<br><i>R.M.</i> |   |
| 12  | Schulden an den Umschuldungsverband:                        |   |  |                             |                            |                             |                      |   |
| 120 | Umschuldungsverband Deutscher<br>Gemeinden, Berlin. . . . . | 55 877 230,64   | 4  | 3+                          | 2 235 089,23               | 2 539 216,61                | 4 774 305,84         | 3a Nr. 120:<br>Siehe auch Nr. 81<br>der Ausgaben. |
|     | Summe 12:   | 55 877 230,64   |  |                             | 2 235 089,23               | 2 539 216,61                | 4 774 305,84         |   |

Aufteilung der Ausgaben auf die Unterabschnitte

| Nr.  | Unterabschnitt | Bezeichnung der Unterabschnitte  | Voraus-<br>sichtliche<br>Reitschuld<br>am 1. 4. 1942<br><i>R.M.</i> | Anfang 1942                |                             |                      | Erläuterungen |
|------|----------------|--|---|----------------------------|-----------------------------|----------------------|---------------|
|      |                |  |   | 0<br>Zinsen<br><i>R.M.</i> | 1<br>Tilgung<br><i>R.M.</i> | Summe<br><i>R.M.</i> |               |
| 1200 | 030            | Bürodienstgebäude . . . . .  | 534 227,11  | 21 369,08                  | 24 388,14                   | 45 757,22            |               |
| 1201 | 044            | Fernsprecheinrichtungen . . . . .  | 190 689,23  | 7 627,57                   | 8 705,21                    | 16 332,78            |               |
| 1202 | 130            | Feuerchutzpolizei . . . . .  | 2 942,56  | 117,70                     | 134,30                      | 252,—                |               |
| 1203 | 210            | Volksschulen . . . . .   | 934 173,78  | 37 366,95                  | 42 406,59                   | 79 773,54            |               |
| 1204 | 230            | Höhere Schulen . . . . .   | 576 342,51  | 23 053,70                  | 25 596,30                   | 48 650,—             |               |
| 1205 | 240            | Berufsschulen . . . . .  | 928 523,28  | 37 140,93                  | 34 597,07                   | 71 738,—             |               |
| 1206 | 253            | Robert-Schumann-Konservatorium . .   | 64 736,37   | 2 589,45                   | 2 954,55                    | 5 544,—              |               |
| 1207 | 290            | Verwaltungs- und Wirtschaftsakademie .   | 7 676,18  | 307,04                     | 350,96                      | 658,—                |               |
| 1208 | 311            | Landes- und Stadtbibliothek . . . . .  | 83 124,99   | 3 325,—                    | 3 787,—                     | 7 112,—              |               |
| 1209 | 321            | Oper und Operette . . . . .  | 143 178,60  | 5 727,14                   | 6 522,86                    | 12 250,—             |               |
| 1210 | 324            | Kunstsammlungen . . . . .  | 1 071 166,31  | 42 846,66                  | 48 923,34                   | 91 770,—             |               |
| 1211 | 325            | Kunsthalle . . . . .   | 47 185,29   | 1 887,41                   | 2 158,59                    | 4 046,—              |               |
| 1212 | 520            | Städtische Krankenanstalten . . . . .  | 1 344 934,25  | 53 797,37                  | 61 515,73                   | 115 313,10           |               |
| 1213 | 550            | Sportplätze, Turnhallen, Strandbäder usw.  | 2 721 778,88  | 108 871,16                 | 117 511,12                  | 226 382,28           |               |
| 1214 | 551            | Rheinstadion . . . . .   | 143 287,29  | 5 731,49                   | 6 546,51                    | 12 278,—             |               |
| 1215 | 570            | Einrichtungen der Jugendertüchtigung .   | 145 290,31  | 5 811,61                   | 5 630,95                    | 11 442,56            |               |
| 1216 | 660            | Straßenbau . . . . .   | 9 525 822,68  | 381 032,91                 | 434 609,13                  | 815 642,04           |               |
| 1217 | 670            | Wasserbau . . . . .  | 1 215 965,20  | 48 638,61                  | 55 482,71                   | 104 121,32           |               |
| 1218 | 680            | Rheinbrücken (Neußer Brücke) . . . . .   | 1 457 803,75  | 58 312,15                  | 66 540,81                   | 124 852,96           |               |
| 1219 | 7105           | Kanalisation . . . . .   | 89 926,78   | 3 597,08                   | 4 299,84                    | 7 896,92             |               |
| 1220 | 7107           | Friedhöfe und Krematorium . . . . .  | 949 391,09  | 37 975,64                  | 43 364,36                   | 81 340,—             |               |
| 1221 | 7111           | Marktwesen . . . . .   | 892 475,88  | 35 699,04                  | 37 800,96                   | 73 500,—             |               |
| 1222 | 7112           | Badeanstalten . . . . .  | 122 121,64  | 4 884,87                   | 6 623,13                    | 11 508,—             |               |
| 1223 | 7113           | Wald-, Park- und Gartenanlagen . . . . .   | 3 374 478,79  | 134 979,16                 | 149 926,74                  | 284 905,90           |               |
| 1224 | 720            | Wirtschaftsförderung . . . . .   | 163 328,65  | 6 533,15                   | 7 466,85                    | 14 000,—             |               |
| 1225 | 853            | Gaststätten (Schnellenburg) . . . . .  | 85 936,98   | 3 437,47                   | 3 279,83                    | 6 717,30             |               |
| 1226 | 890            | Flughafen . . . . .  | 1 383 800,38  | 55 352,02                  | 63 229,78                   | 118 581,80           |               |
| 1227 | 891            | Beteiligungen an Versorgungs- und Ver-<br>kehrsbetrieben . . . . .                 | 2 920 062,29  | 116 802,49                 | 133 377,51                  | 250 180,—            |               |
| 1228 | 910            | Allgemeines Kapitalvermögen . . . . .  | 18 542 815,85   | 741 712,63                 | 846 517,37                  | 1 588 230,—          |               |
|      | 911            | Hypothekenverwaltung:  |   |                            |                             |                      |               |
| 1229 |                | Aufgewertete und neue Hypotheken . .   | 147 958,44  | 5 918,33                   | 6 723,67                    | 12 642,—             |               |
| 1230 |                | Hauszinssteuerstreckungshypotheken . .   | 2 578 914,11  | 103 156,57                 | 117 693,43                  | 220 850,—            |               |
| 1231 |                | Städt. Arbeitgeberdarlehenshypotheken .  | 164 587,76  | 6 583,51                   | 7 486,49                    | 14 070,—             |               |
| 1232 | 913            | Nichtaufteilbarer Schuldendienst und nicht-<br>aufteilbare Zinseinnahmen . . . . . | 1 821 803,35  | 72 872,14                  | 75 356,72                   | 148 228,86           |               |
|      | 920            | Allgemeines Grundvermögen:   |   |                            |                             |                      |               |
| 1233 |                | Grundstücksverwaltung . . . . .  | 740 658,06  | 29 626,32                  | 53 165,34                   | 82 791,66            |               |
| 1234 |                | Allgemeine Wohnungsbauten . . . . .  | 744 523,19  | 29 780,93                  | 33 914,87                   | 63 695,80            |               |
| 1235 |                | Volkswohnungen . . . . .   | 15 598,83   | 623,95                     | 627,85                      | 1 251,80             |               |
|      |                | Summe 12:  | 55 877 230,64   | 2 235 089,23               | 2 539 216,61                | 4 774 305,84         |               |



## Ausgaben

| Nr. | Art der Schulden<br>und Gläubiger                               | Voraus-<br>sichtliche<br>Restschuld<br>am 1. 4. 1942<br><i>R.M.</i> | Zins-<br>satz<br>und<br>lfd.<br>Verw.R.<br>% | Til-<br>gungs-<br>satz<br>% | Ansatz 1942                |                             |                         | Erläuterungen  |
|-----|---|---|--|-----------------------------|----------------------------|-----------------------------|-------------------------|--|
|     |   |   |  |                             | 0<br>Zinsen<br><i>R.M.</i> | 1<br>Tilgung<br><i>R.M.</i> | Summe<br><i>R.M.</i>    |  |
| 13  | Sonstige Schulden mit laufender Tilgung:                        |   |  |                             |                            |                             |                         |  |
| 130 | Städtische Sparkasse Düsseldorf . . .                           | 477 725,01  | 4,5  | 2,25+                       | 21 497,60                  | 36 556,90                   | 58 054,50               |  |
| 131 | Städtische Sparkasse Düsseldorf . . .                           | 66 207,15   | 4,5  | 2+                          | 2 979,40                   | 3 520,60                    | 6 500,—                 |  |
| 132 | Städtische Sparkasse Düsseldorf . . .                           | 396 653,85  | 4,5  | 2+                          | 17 849,40                  | 21 020,60                   | 38 870,—                |  |
| 133 | Städtische Sparkasse Düsseldorf . . .                           | 3 150 186,47  | 4,5  | 1,5+                        | 141 758,40                 | 98 241,60                   | 240 000,—               |  |
| 134 | Städtische Sparkasse Düsseldorf . . .                           | 1 523 608,83  | 4,5  | 1,5+                        | 67 536,55                  | 45 848,24                   | 113 384,79              |  |
| 135 | Städtische Sparkasse Düsseldorf . . .                           | 627 591,86  | 4,5  | 1,5+                        | 27 753,85                  | 21 800,90                   | 49 554,75               |  |
| 136 | Reichsversicherungsanstalt<br>für Angestellte, Berlin . . . . . | [192 683,929]<br>537 588,16   | 4,5  | 1+                          | [8 566,840]<br>23 901,48   | [6 217,100]<br>17 345,88    | [14 784,—]<br>41 247,36 | Zu Nr. 136:<br>Umrechnungsfurs 1 g Feingold = 2,79 RM<br>Die eingeklammerten Zahlen stellen die Beträge in g Feingold dar. |
| 137 | Reichsversicherungsanstalt<br>für Angestellte, Berlin . . . . . | 463 863,64  | 4,75   | 1+                          | 21 912,93                  | 6 837,07                    | 28 750,—                |  |
| 138 | Reichsversicherungsanstalt<br>für Angestellte, Berlin . . . . . | 301 046,62  | 4,75   | 1+                          | 14 226,11                  | 4 173,89                    | 18 400,—                |  |
| 139 | Reichsversicherungsanstalt<br>für Angestellte, Berlin . . . . . | 9 038,68  | 4  | 4,94+                       | 351,84                     | 979,36                      | 1 331,20                |  |
| 140 | Reichsversicherungsanstalt<br>für Angestellte, Berlin . . . . . | 55 272,06   | 4  | 3,32+                       | 2 176,37                   | 3 485,83                    | 5 662,20                |  |
| 141 | Reichsversicherungsanstalt<br>für Angestellte, Berlin . . . . . | 124 520,78  | 5  | 2,06+                       | 6 169,37                   | 4 590,63                    | 10 760,—                | Zu Nen. 139—142:<br>Von der Deffa an die RM abgetretene Arbeitsbeschäftigungsdarlehen.                                     |
| 142 | Reichsversicherungsanstalt<br>für Angestellte, Berlin . . . . . | 11 855,05   | 5  | 2,98+                       | 584,52                     | 666,64                      | 1 251,16                |  |
| 143 | Deutscher Ring,<br>Lebensversicherung-A.G., Hamburg.            | 107 815,57  | 5  | 1+                          | 5 390,78                   | 2 529,22                    | 7 920,—                 |  |
| 144 | Großdeutsche Feuerbestattung,<br>V.-B. a. G., Berlin . . . . .  | 36 840,69   | 4  | 1+                          | 1 468,36                   | 526,37                      | 1 994,73                |  |
|     | Zu übertragen 130—144:  | 7 889 814,42  |  |                             | 355 556,96                 | 268 123,73                  | 623 680,69              |  |

Aufteilung der Ausgaben auf die Unterabschnitte

| Nr.  | Unterabschnitt | Bezeichnung der Unterabschnitte  | Voraus-<br>sichtliche<br>Restschuld<br>am 1. 4. 1942<br><i>R.M.</i> | Anfang 1942                |                             |                      | Erläuterungen |
|------|----------------|--|---|----------------------------|-----------------------------|----------------------|---------------|
|      |                |  |   | 0<br>Zinsen<br><i>R.M.</i> | 1<br>Tilgung<br><i>R.M.</i> | Summe<br><i>R.M.</i> |               |
| 130  | 321            | Oper und Operette . . . . .  | 477 725,01  | 21 497,60                  | 36 556,90                   | 58 054,50            |               |
| 131  | 332            | Zoologischer Garten . . . . .  | 66 207,15   | 2 979,40                   | 3 520,60                    | 6 500,—              |               |
| 1320 | 332            | Zoologischer Garten . . . . .  | 45 804,75   | 2 061,20                   | 2 447,72                    | 4 508,92             |               |
| 1321 | 7114           | Leihanstalt . . . . .  | 259 560,94  | 11 680,24                  | 13 740,74                   | 25 420,98            |               |
| 1322 | 850            | Ausstellungshallen . . . . .   | 91 288,16   | 4 107,96                   | 4 832,14                    | 8 940,10             |               |
|      |                | Summe 132:   | 396 653,85  | 17 849,40                  | 21 020,60                   | 38 870,—             |               |
| 1330 | 911            | Hypothekenverwaltung (Restkaufpreis-<br>hypotheken für Heimstätten) . . . . .      | 2 096 860,78  | 94 358,74                  | 65 481,26                   | 159 840,—            |               |
| 1331 | 920            | Allgemeines Grundvermögen (Allgemeine<br>Wohnungsbauten) . . . . .                 | 1 053 325,69  | 47 399,66                  | 32 760,34                   | 80 160,—             |               |
|      |                | Summe 133:   | 3 150 186,47  | 141 758,40                 | 98 241,60                   | 240 000,—            |               |
| 1340 | 570            | Einrichtungen der Jugendertüchtigung . . . . .                                     | 13 658,20   | 609,05                     | 248,74                      | 857,79               |               |
| 1341 | 911            | Hypothekenverwaltung (Restkaufpreis-<br>hypotheken für Heimstätten) . . . . .      | 1 285 173,43  | 56 969,21                  | 38 596,58                   | 95 565,79            |               |
| 1342 | 913            | Nichtaufteilbarer Schuldendienst und nicht-<br>aufteilbare Zinseinnahmen . . . . . | 224 777,20  | 9 958,29                   | 7 002,92                    | 16 961,21            |               |
|      |                | Summe 134:   | 1 523 608,83  | 67 536,55                  | 45 848,24                   | 113 384,79           |               |
| 135  | 920            | Allgemeines Grundvermögen (Allgemeine<br>Wohnungsbauten) . . . . .                 | 627 591,86  | 27 753,85                  | 21 800,90                   | 49 554,75            |               |
| 136  | 911            | Hypothekenverwaltung (Aufgewertete und<br>neue Hypotheken) . . . . .               | 537 588,16  | 23 901,48                  | 17 345,88                   | 41 247,36            |               |
| 137  | 7111           | Marktwesen . . . . .   | 463 863,64  | 21 912,93                  | 6 837,07                    | 28 750,—             |               |
| 138  | 660            | Straßenbau . . . . .   | 301 046,62  | 14 226,11                  | 4 173,89                    | 18 400,—             |               |
| 139  | 660            | Straßenbau . . . . .   | 9 038,68  | 351,84                     | 979,36                      | 1 331,20             |               |
| 140  | 7105           | Kanalisation . . . . .   | 55 272,06   | 2 176,37                   | 3 485,83                    | 5 662,20             |               |
| 141  | 7105           | Kanalisation . . . . .   | 124 520,78  | 6 169,37                   | 4 590,63                    | 10 760,—             |               |
| 142  | 332            | Zoologischer Garten . . . . .  | 11 855,05   | 584,52                     | 666,64                      | 1 251,16             |               |
| 143  | 911            | Hypothekenverwaltung (Aufgewertete und<br>neue Hypotheken) . . . . .               | 107 815,57  | 5 390,78                   | 2 529,22                    | 7 920,—              |               |
| 144  | 7107           | Friedhöfe und Krematorium . . . . .  | 36 840,69   | 1 468,36                   | 526,37                      | 1 994,73             |               |
|      |                | Zu übertragen 130—144:   | 7 889 814,42  | 355 556,96                 | 268 123,73                  | 623 680,69           |               |

## Ausgaben

| Nr. | Art der Schulden<br>und Gläubiger  | Vorausicht-<br>liche<br>Restschuld<br>am 1. 4. 1942<br><i>R.M.</i> | Zins-<br>satz<br>und<br>Ist-<br>Verw.R.<br>% | Til-<br>gungs-<br>satz<br>% | Anfang 1942                |                             |                      | Erläuterungen  |
|-----|--|--|--|-----------------------------|----------------------------|-----------------------------|----------------------|--|
|     |  |  |  |                             | 0<br>Zinsen<br><i>R.M.</i> | 1<br>Tilgung<br><i>R.M.</i> | Summe<br><i>R.M.</i> |  |
|     | Übertrag 130—144:  | 7 889 814,42   |  |                             | 355 556,96                 | 268 123,73                  | 623 680,69           |  |
| 145 | Provinzial-Lebensversicherungsanstalt<br>der Rheinprovinz, Düsseldorf . . .                | 104 484,85   | 4,5  | 3+                          | 4 649,23                   | 4 673,20                    | 9 322,43             |  |
| 146 | Provinzial-Lebensversicherungsanstalt<br>der Rheinprovinz, Düsseldorf . . .                | 108 956,80   | 4,5  | 3+                          | 4 852,73                   | 4 471,96                    | 9 324,69             |  |
| 147 | Provinzial-Feuerversicherungsanstalt<br>der Rheinprovinz, Düsseldorf . . .                 | 217 913,54   | 4,5  | 3+                          | 9 705,50                   | 8 943,88                    | 18 649,38            |  |
| 148 | Deutsche Gesellschaft für öffentliche<br>Arbeiten AG., Berlin<br>(Eigene Mittel) . . . . . | 403 388,71   | 4,5  | 3,14+                       | 17 927,22                  | 20 250,18                   | 38 177,40            |  |
| 149 | Rheinische Girozentrale<br>und Provinzialbank, Düsseldorf . .                              | 70 239,16  | 4,5  | 2+                          | 2 803,98                   | 1 733,52                    | 4 537,50             |  |
|     | Summe 130—149:   | 8 794 797,48   |  |                             | 395 495,62                 | 308 196,47                  | 703 692,09           |  |
| 2   | Schulden<br>aus öffentlichen Mitteln.  |  |  |                             |                            |                             |                      |  |
| 20  | Schulden aus Hauszinssteuermitteln:  |  |  |                             |                            |                             |                      |  |
| 200 | Aus dem gemeindlichen Aufkommen .  | 12 764 979,76  | 1—4  | 1+                          | 206 267,07                 | 161 614,93                  | 367 882,—            | Zu Nr. 200:<br>Verfügungs-<br>berechtigt sind:<br>Amt 20 über<br>280,—<br>Amt 24 über<br>367,602,— |
| 201 | Aus dem staatlichen Wohnungs-<br>fürsorgefonds . . . . .                                   | 468 112,94   | 2—3  | 1+                          | 12 747,16                  | 6 120,84                    | 18 868,—             | Zu Nr. 201:<br>Zahlungsanord-<br>nungen werden<br>durch Amt<br>erteilt.                            |
|     | Summe 20:  | 13 233 092,70  |  |                             | 219 014,23                 | 167 735,77                  | 386 750,—            |  |
| 21  | Wohnungsbauonderkredite:   |  |  |                             |                            |                             |                      |  |
| 210 | Reichsbaudarlehen 1930 . . . . .   | 646 469,76   | 3  | 1+                          | 19 329,55                  | 8 670,45                    | 28 000,—             | Zu Nr. 210:<br>Zahlungsanord-<br>nungen werden<br>durch Amt<br>erteilt.                            |
| 211 | Reichsdarlehen für Kleinsiedlungen .   | 1 163 630,19   | 4  | 1+                          | 46 327,44                  | 15 106,50                   | 61 433,94            |  |
| 212 | Reichsdarlehen für Kleingärten . . .   | 13 264,—   | —  | 10                          | —                          | 3 730,—                     | 3 730,—              |  |
| 213 | Reichsdarlehen für Siedlungen . . .  | 152 882,19   | 4  | 1+                          | 6 088,10                   | 1 861,14                    | 7 949,24             |  |
| 214 | Reichsdarlehen für Volkswohnungen .  | 549 365,90   | 4  | 1+                          | 21 974,50                  | 6 625,50                    | 28 600,—             |  |
| 215 | Reichsdarlehen für Volkswohnungen .  | 769 000,—  | 3  | 1+                          | 22 000,—                   | 5 000,—                     | 27 000,—             |  |
|     | Summe 21:  | 3 294 612,04   |  |                             | 115 719,59                 | 40 993,59                   | 156 713,18           |  |

Aufteilung der Ausgaben auf die Unterabschnitte

| Nr.  | Unterabschnitt | Bezeichnung der Unterabschnitte                                    | Voraus-<br>sichtliche<br>Restschuld<br>am 1. 4. 1942<br><i>R.M.</i> | Anfang 1942                |                             |                      | Erläuterungen   |
|------|----------------|--|---|----------------------------|-----------------------------|----------------------|---|
|      |                |  |   | 0<br>Zinsen<br><i>R.M.</i> | 1<br>Tilgung<br><i>R.M.</i> | Summe<br><i>R.M.</i> |   |
|      |                | Übertrag 130—144:  | 7 889 814,42  | 355 556,96                 | 268 123,73                  | 623 680,69           |   |
| 145  | 920            | Allgemeines Grundvermögen (Volkswohnungen) . . . . .               | 104 484,85  | 4 649,23                   | 4 673,20                    | 9 322,43             |   |
| 146  | 920            | Allgemeines Grundvermögen (Volkswohnungen) . . . . .               | 108 956,80  | 4 852,73                   | 4 471,96                    | 9 324,69             |   |
| 147  | 920            | Allgemeines Grundvermögen (Volkswohnungen) . . . . .               | 217 913,54  | 9 705,50                   | 8 943,88                    | 18 649,38            |   |
| 148  | 7111           | Marktwesen . . . . .   | 403 388,71  | 17 927,22                  | 20 250,18                   | 38 177,40            |   |
| 149  | 670            | Wasserbau . . . . .  | 70 239,16   | 2 803,98                   | 1 733,52                    | 4 537,50             |   |
|      |                | Summe 130—149:   | 8 794 797,48  | 395 495,62                 | 308 196,47                  | 703 692,09           |   |
| 2000 | 7107           | Friedhöfe und Krematorium . . . . .                                | 6 095,68  | 182,15                     | 97,85                       | 280,—                |   |
| 2001 | 853            | Gaststätten (Schnellenburg) . . . . .                              | 8 840,28  | 88,12                      | 111,88                      | 200,—                |   |
| 2002 | 920            | Allgemeines Grundvermögen (Allgemeine Wohnungsbauten) . . . . .    | 12 750 043,80   | 205 996,80                 | 161 405,20                  | 367 402,—            |   |
|      |                | Summe 200:   | 12 764 979,76   | 206 267,07                 | 161 614,93                  | 367 882,—            |   |
| 2010 | 920            | Allgemeines Grundvermögen (Allgemeine Wohnungsbauten) . . . . .    | 468 112,94  | 12 747,16                  | 6 120,84                    | 18 868,—             |   |
|      |                | Summe 20:  | 13 233 092,70   | 219 014,23                 | 167 735,77                  | 386 750,—            |   |
| 210  | 920            | Allgemeines Grundvermögen (Allgemeine Wohnungsbauten) . . . . .    | 646 469,76  | 19 329,55                  | 8 670,45                    | 28 000,—             |   |
| 211  | 920            | Allgemeines Grundvermögen (Siedlungen) . . . . .                   | 1 163 630,19  | 46 327,44                  | 15 106,50                   | 61 433,94            |   |
| 212  | 630            | Siedlungswesen (Kleingärten) . . . . .                             | 13 264,—  | —                          | 3 730,—                     | 3 730,—              | Zu Nr. 212:<br>Der Schuldendienst-<br>beitrag wird von der<br>Stadtgruppe d. Klein-<br>gärtner erstattet. |
| 213  | 920            | Allgemeines Grundvermögen (Siedlungen) . . . . .                   | 152 882,19  | 6 088,10                   | 1 861,14                    | 7 949,24             |   |
| 214  | 920            | Allgemeines Grundvermögen (Volkswohnungen) . . . . .               | 549 365,90  | 21 974,50                  | 6 625,50                    | 28 600,—             |   |
| 215  | 911            | Hypothekenverwaltung (Reichsdarlehen für Volkswohnungen) . . . . . | 769 000,—   | 22 000,—                   | 5 000,—                     | 27 000,—             |   |
|      |                | Summe 21:  | 3 294 612,04  | 115 719,59                 | 40 993,59                   | 156 713,18           |   |

## Ausgaben

| Nr. | Art der Schulden<br>und Gläubiger  | Voraus-<br>sichtliche<br>Reichsschuld<br>am 1. 4. 1942<br><i>R.M.</i> | Zins-<br>satz<br>und<br>Ist-<br>Verw.R.<br>% | Til-<br>gungs-<br>satz<br>%    | Anfang 1942                |                             |                      | Erläuterungen  |
|-----|--|---|--|--------------------------------|----------------------------|-----------------------------|----------------------|--|
|     |  |   |  |                                | 0<br>Zinsen<br><i>R.M.</i> | 1<br>Tilgung<br><i>R.M.</i> | Summe<br><i>R.M.</i> |  |
| 22  | Darlehen aus der werterhaltenden<br>Arbeitslosenfürsorge:                |   |  |                                |                            |                             |                      |  |
| 220 | Preussischer Staat . . . . .   | 471 710,55  | 4  | 25 Halbj.                      | 17 707,08                  | 117 292,92                  | 135 000,—            |  |
| 221 | Preussischer Staat . . . . .   | 122 902,22  | 4  | 28 Halbj.                      | 4 713,25                   | 20 486,75                   | 25 200,—             |  |
| 222 | Preussischer Staat . . . . .   | 67 288,10   | 4  | 16 Halbj.                      | 2 510,50                   | 18 283,50                   | 20 794,—             |  |
| 223 | Preussischer Staat . . . . .   | 9 912,45  | 4  | 5+                             | 396,50                     | 1 835,50                    | 2 232,—              |  |
| 224 | Preussische Staatsbank (Seehandlung),<br>Berlin . . . . .                | 4 533,29  | 3,5  | 6 <sup>2</sup> / <sub>3</sub>  | 158,66                     | 2 266,67                    | 2 425,33             |  |
|     | Summe 22:  | 676 346,61  |  |                                | 25 485,99                  | 160 165,34                  | 185 651,33           |  |
| 23  | Arbeitsbeschaffungsdarlehen:   |   |  |                                |                            |                             |                      |  |
| 230 | Deutsche Gesellschaft für öffentliche<br>Arbeiten A.G., Berlin . . . . . | 500 000,—   | 4  | 2,38                           | 20 000,—                   | 162 740,40                  | 182 740,40           | Zu Nr. 230:<br>Das Darlehen<br>an den Be-<br>deutscher Ge-<br>hüttenleute<br>tergeleitet, in<br>den Schulden-<br>dienst unmittel-<br>bar an die De-<br>zahlt. Zu re-<br>rechnen mit<br>terabschnitt<br>Einnahmen -<br>Haushaltsjahr<br>72050 und 720 |
| 231 | Reichsversicherungsanstalt. für A. B.<br>und U. B., Berlin . . . . .     | 1 637,27  | —  | 16 <sup>2</sup> / <sub>3</sub> | —                          | 1 637,27                    | 1 637,27             |  |
|     | Summe 23:  | 501 637,27  |  |                                | 20 000,—                   | 164 377,67                  | 184 377,67           |  |
| 24  | Sonstige Schulden bei Gebietskörper-<br>schaften:                        |   |  |                                |                            |                             |                      |  |
| 240 | Reich (Luftfahrtministerium) . . . . .                                   | 75 000,—  | —  | ausgesetzt                     | —                          | —                           | —                    |  |
| 241 | Reich (Wehrmachtiskus) . . . . .   | 850 000,—   | 4  | 33 <sup>1</sup> / <sub>3</sub> | 34 000,—                   | —                           | 34 000,—             | Zu Nr. 241:<br>Das Darlehen<br>ist in 3 Jah-<br>resraten zu<br>gen, beginnt<br>1 Jahr nach<br>Auszahlung des<br>Darlehens.<br>Ausgezahlt für<br>1 000 000<br>Im Rechnung-<br>jahr 1941 für<br>500 000,—<br>außerplanmäßig<br>getilgt.                |
|     | Summe 24:  | 925 000,—   |  |                                | 34 000,—                   | —                           | 34 000,—             |  |

Aufteilung der Ausgaben auf die Unterabschnitte

| Nr.  | Unterabschnitt | Bezeichnung der Unterabschnitte  | Voraus-<br>sichtliche<br>Restschuld<br>am 1. 4. 1942<br><i>R.M.</i> | Anfang 1942                |                             |                      | Erläuterungen                     |
|------|----------------|--|---|----------------------------|-----------------------------|----------------------|-----------------------------------|
|      |                |  |   | 0<br>Zinsen<br><i>R.M.</i> | 1<br>Tilgung<br><i>R.M.</i> | Summe<br><i>R.M.</i> |                                   |
| 2200 | 550            | Sportplätze, Turnhallen, Strandbäder usw.  | 10 168,28   | 382,49                     | 2 448,34                    | 2 830,83             |                                   |
| 2201 | 660            | Straßenbau . . . . .   | 56 150,82   | 2 107,08                   | 14 033,98                   | 16 141,06            |                                   |
| 2202 | 670            | Wasserbau . . . . .  | 301 006,11  | 11 298,22                  | 74 943,45                   | 86 241,67            |                                   |
| 2203 | 7105           | Kanalisation . . . . .   | 10 837,65   | 408,88                     | 2 486,44                    | 2 895,32             |                                   |
| 2204 | 890            | Flughafen . . . . .  | 93 547,69   | 3 510,41                   | 23 380,71                   | 26 891,12            |                                   |
|      |                | Summe 220:   | 471 710,55  | 17 707,08                  | 117 292,92                  | 135 000,—            |                                   |
| 2210 | 660            | Straßenbau . . . . .   | 35 059,85   | 1 344,58                   | 5 838,06                    | 7 182,64             |                                   |
| 2211 | 670            | Wasserbau . . . . .  | 13 172,94   | 504,42                     | 2 272,62                    | 2 777,04             |                                   |
| 2212 | 7105           | Kanalisation . . . . .   | 74 669,43   | 2 864,25                   | 12 376,07                   | 15 240,32            |                                   |
|      |                | Summe 221:   | 122 902,22  | 4 713,25                   | 20 486,75                   | 25 200,—             |                                   |
| 222  | 680            | Rheinbrücken (Neußer Brücke) . . . . .   | 67 288,10   | 2 510,50                   | 18 283,50                   | 20 794,—             |                                   |
| 223  | 680            | Rheinbrücken (Neußer Brücke) . . . . .   | 9 912,45  | 396,50                     | 1 835,50                    | 2 232,—              |                                   |
| 224  | 670            | Wasserbau . . . . .  | 4 533,29  | 158,66                     | 2 266,67                    | 2 425,33             |                                   |
|      |                | Summe 22:  | 676 346,61  | 25 485,99                  | 160 165,34                  | 185 651,33           |                                   |
| 230  | 720            | Wirtschaftsförderung . . . . .   | 500 000,—   | 20 000,—                   | 162 740,40                  | 182 740,40           | 3u Nr. 230:<br>Siehe Ausgabe 230. |
| 2310 | 660            | Straßenbau . . . . .   | 942,27  | —                          | 942,27                      | 942,27               |                                   |
| 2311 | 7105           | Kanalisation . . . . .   | 695,—   | —                          | 695,—                       | 695,—                |                                   |
|      |                | Summe 231:   | 1 637,27  | —                          | 1 637,27                    | 1 637,27             |                                   |
|      |                | Summe 23:  | 501 637,27  | 20 000,—                   | 164 377,67                  | 184 377,67           |                                   |
| 240  | 890            | Flughafen . . . . .  | 75 000,—  | —                          | —                           | —                    |                                   |
| 2410 | 913            | Nichtaufteilbarer Schuldendienst und nicht-<br>aufteilbare Zinseinnahmen . . . . . | 850 000,—   | 34 000,—                   | —                           | 34 000,—             |                                   |
|      |                | Summe 24:  | 925 000,—   | 34 000,—                   | —                           | 34 000,—             |                                   |

**Ausgaben**

| Nr. | Art der Schulden und Gläubiger                                     | Voraus-<br>sichtliche<br>Restschuld<br>am 1. 4. 1942<br><i>R.M.</i> | Zins-<br>satz<br>und<br>isd.<br>Berw.R.<br>% | Til-<br>gungs-<br>satz<br>% | Anfang 1942                |                             |                      | Erläuterungen  |
|-----|--|---|--|-----------------------------|----------------------------|-----------------------------|----------------------|--|
|     |  |   |  |                             | 0<br>Zinsen<br><i>R.M.</i> | 1<br>Tilgung<br><i>R.M.</i> | Summe<br><i>R.M.</i> |  |
| 3   | Hypotheken, Grundschulden und Rentenschulden sowie Restkaufgelder. |   |  |                             |                            |                             |                      |  |
| 300 | Rheinisch-Westfälische Boden-Creditbank, Köln                      | 25 000,—  | 5  | —                           | 312,50                     | 25 000,—                    | 25 312,50            |  |
| 301 | Erben Gerigrath, Düsseldorf  | 36 293,52   | 3 300  | Rente p.a.                  | 3 300,—                    | —                           | 3 300,—              |  |
| 302 | Deutsche Zentralbodenkredit AG., Berlin                            | 27 060,20   | 5,06   | 1/2+                        | 1 370,29                   | 296,99                      | 1 667,28             |  |
| 303 | Städtische Sparkasse, Düsseldorf                                   | 98 226,15   | 4,5  | 2+                          | 4 362,75                   | 3 437,25                    | 7 800,—              | Zu Nr. 303, 304 bis 308 und 309: Zahlungsanordnungen werden durch Amt erteilt.   |
| 304 | Witwe Spilles, Düsseldorf-Benrath                                  | 5 000,—   | 4  | fällig                      | 200,—                      | 5 000,—                     | 5 200,—              |  |
| 305 | Städtische Sparkasse, Düsseldorf                                   | 3 918 066,35  | 4,5  | 1—2 1/4                     | 174 025,65                 | 137 103,35                  | 311 129,—            |  |
| 306 | Frankfurter Hypothekenbank, Frankfurt a. M.                        | 1 690 712,09  | 4,5  | 1—2 1/4                     | 84 092,30                  | 35 907,70                   | 120 000,—            |  |
| 307 | Pfälzische Hypothekenbank, Mannheim                                | 2 668 677,93  | 4—5,5  | 1—2 1/4                     | 139 633,12                 | 36 366,88                   | 176 000,—            |  |
| 308 | Erben Anger, Düsseldorf, Kapellstr. 25                             | 14 400,—  | 4,5  | —                           | 648,—                      | —                           | 648,—                |  |
| 309 | Verschiedene Arbeitgeberfiedlungsdarlehen                          | 109 686,96  | 4  | 1+                          | 4 373,21                   | 1 417,79                    | 5 791,—              |  |
| 310 | Verschiedene Gläubiger   | 2 706 798,80  | 2,5—6  | versch.                     | 101 410,04                 | 436 998,80                  | 538 408,84           | Zu Nr. 310: Außerdem werden 230 000 R.M. d. gesetzl. Tilgungsrücklage führt.   |
|     | Summe 3:   | 11 299,922,—  |  |                             | 513 727,86                 | 681 528,76                  | 1 195 256,62         |  |
| 4   | Mittelfristige Schulden  | —   | —  | —                           | —                          | —                           | —                    |  |
| 5   | Kurzfristige Schulden  | —   | —  | —                           | —                          | —                           | —                    |  |
|     | <b>B. Vor dem 1. 4. 1924 aufgenommene Schulden.</b>                |   |  |                             |                            |                             |                      |  |
| 6   | Aufwertungsschulden  |   |  |                             |                            |                             |                      |  |
| 60  | Ablösungsanleihe:  |   |  |                             |                            |                             |                      |  |
| 600 | Ablösungsanleihe mit Auslösungsrechten der Stadt Düsseldorf        | 6 344 692,50  | 5f.17%                                       | 3 1/3                       | 409 575,63                 | 503 362,50                  | 912 938,13           | Zu Nr. 600: Darunter für freie Ankaufzinsen 900 R.M. Tilgung 2 000 R.M. für Einlösung von Schuldschreibungen aus früheren Auslösungen Zinsen 25 000 R.M. Tilgung 50 000 R.M. Siehe auch Ausgabe Nr. 610. |
| 61  | Aufgewertete Darlehen:   |   |  |                             |                            |                             |                      |  |
| 610 | Rheinische Girozentrale und Provinzialbank, Düsseldorf             | 76 845,65   | 5  | 1 1/2+                      | 3 842,28                   | 3 307,72                    | 7 150,—              |  |
| 611 | Rheinische Girozentrale und Provinzialbank, Düsseldorf             | 700 591,44  | 6  | 1 1/2+                      | 34 401,48                  | 33 848,52                   | 68 250,—             |  |
|     | Summe 61:  | 777 437,09  |  |                             | 38 243,76                  | 37 156,24                   | 75 400,—             |  |
|     | Summe 60/61:   | 7 122 129,59  |  |                             | 447 819,39                 | 540 518,74                  | 988 338,13           |  |
| 62  | Aufwertungshypotheken  |   |  |                             |                            |                             |                      |  |
| 620 | Erben Julius Bongard   | 18 750,—  | 5,5  | —                           | 1 031,25                   | —                           | 1 031,25             |  |
| 621 | Allgemeine Ortstrankenkasse, Benrath                               | 25 000,—  | 5,5  | —                           | 1 375,—                    | —                           | 1 375,—              |  |
| 622 | Städtische Sparkasse, Düsseldorf                                   | 18 735,97   | 4,5  | —                           | 843,20                     | —                           | 843,20               |  |
| 623 | Verschiedene Gläubiger   | 349 104,24  | 5—6  | versch.                     | 17 442,18                  | 58 305,63                   | 75 747,81            | Zu Nr. 623: Zahlungsanordnungen werden durch Amt erteilt.  |
|     | Summe 62:  | 411 590,21  |  |                             | 20 691,63                  | 58 305,63                   | 78 997,26            |  |

Aufteilung der Ausgaben auf die Unterabschnitte

| Nr.  | Unterabschnitt | Bezeichnung der Unterabschnitte   | Vorausichtliche Restschuld am 1. 4. 1942<br><i>R.M.</i> | J a h r 1 9 4 2         |                          |                      | Erläuterungen |
|------|----------------|---|---|-------------------------|--------------------------|----------------------|---------------|
|      |                |   |   | 0 Zinsen<br><i>R.M.</i> | 1 Tilgung<br><i>R.M.</i> | Summe<br><i>R.M.</i> |               |
| 300  | 520            | Städtische Krankenanstalten . . . . .   | 25 000,—  | 312,50                  | 25 000,—                 | 25 312,50            |               |
| 301  | 660            | Straßenbau . . . . .  | 36 293,52   | 3 300,—                 | —                        | 3 300,—              |               |
| 302  | 7112           | Badeanstalten . . . . .   | 27 060,20   | 1 370,29                | 296,99                   | 1 667,28             |               |
| 303  | 853            | Gaststätten (Schnellenburg) . . . . .   | 98 226,15   | 4 362,75                | 3 437,25                 | 7 800,—              |               |
| 304  | 912            | Allgemeine Rücklagen . . . . .  | 5 000,—   | 200,—                   | 5 000,—                  | 5 200,—              |               |
| 305  | 920            | Allgemeines Grundvermögen (Allgemeine Wohnungsbauten)                         | 3 918 066,35  | 174 025,65              | 137 103,35               | 311 129,—            |               |
| 306  | 920            | Allgemeines Grundvermögen (Allgemeine Wohnungsbauten)                         | 1 690 712,09  | 84 092,30               | 35 907,70                | 120 000,—            |               |
| 307  | 920            | Allgemeines Grundvermögen (Allgemeine Wohnungsbauten)                         | 2 668 677,93  | 139 633,12              | 36 366,88                | 176 000,—            |               |
| 308  | 920            | Allgemeines Grundvermögen (Allgemeine Wohnungsbauten)                         | 14 400,—  | 648,—                   | —                        | 648,—                |               |
| 309  | 920            | Allgemeines Grundvermögen (Siedlungen)  | 109 686,96  | 4 373,21                | 1 417,79                 | 5 791,—              |               |
| 310  | 920            | Allgemeines Grundvermögen (Grundstücksverwaltung)                             | 2 706 798,80  | 101 410,04              | 436 998,80               | 538 408,84           |               |
|      |                | Summe 3:  | 11 299 922,—  | 513 727,86              | 681 528,76               | 1 195 256,62         |               |
|      |                |   | —   | —                       | —                        | —                    |               |
|      |                |   | —   | —                       | —                        | —                    |               |
| 6000 | 332            | Zoologischer Garten . . . . .   | 26 600,—  | 1 601,68                | 1 930,—                  | 3 531,68             |               |
| 6001 | 520            | Städtische Krankenanstalten . . . . .   | 155 710,—   | 9 376,—                 | 11 290,—                 | 20 666,—             |               |
| 6002 | 680            | Rheinbrücken (Neußer Brücke) . . . . .  | 941 859,95  | 56 511,60               | 48 488,40                | 105 000,—            |               |
| 6003 | 7105           | Kanalisation . . . . .  | 1 495 270,—   | 90 036,—                | 108 420,—                | 198 456,—            |               |
| 6004 | 7107           | Friedhöfe und Krematorium . . . . .   | 59 750,—  | 3 598,—                 | 4 330,—                  | 7 928,—              |               |
| 6005 | 910            | Allgemeines Kapitalvermögen   | 999 580,—   | 60 188,—                | 72 480,—                 | 132 668,—            |               |
| 6006 | 911            | Hypothekenverwaltung (Aufgewertete und neue Hypotheken) . . . . .             | 1 983 160,—   | 119 413,—               | 143 800,—                | 263 213,—            |               |
| 6007 | 912            | Allgemeine Rücklagen . . . . .  | 111 750,—   | 25 000,—                | 50 000,—                 | 75 000,—             |               |
| 6008 | 913            | Nichtaufteilbarer Schuldendienst und nichtaufteilbare Zinseinnahmen . . . . . | 382 959,64  | 23 959,38               | 29 770,34                | 53 729,72            |               |
| 6009 | 920            | Allgemeines Grundvermögen: Grundstücksverwaltung . . . . .                    | 881 560,—   | 53 082,—                | 63 920,—                 | 117 002,—            |               |
| 6010 |                | Allgemeine Wohnungsbauten . . . . .   | 83 930,—  | 5 053,73                | 6 090,—                  | 11 143,73            |               |
|      |                | Summe 60/61:  | 7 122 129,59  | 447 819,39              | 540 518,74               | 988 338,13           |               |
| 620  | 253            | Robert-Schumann-Konservatorium . . . . .                                      | 18 750,—  | 1 031,25                | —                        | 1 031,25             |               |
| 621  | 520            | Städtische Krankenanstalten . . . . .   | 25 000,—  | 1 375,—                 | —                        | 1 375,—              |               |
| 622  | 520            | Städtische Krankenanstalten . . . . .   | 18 735,97   | 843,20                  | —                        | 843,20               |               |
| 623  | 920            | Allgemeines Grundvermögen (Grundstücksverwaltung)                             | 349 104,24  | 17 442,18               | 58 305,63                | 75 747,81            |               |
|      |                | Summe 62:   | 411 590,21  | 20 691,63               | 58 305,63                | 78 997,26            |               |



## Ausgaben

| Nr.   | Art der Schulden<br>und Gläubiger   | Voraus-<br>sichtliche<br>Restschuld<br>am 1. 4. 1942<br><i>R.M.</i> | Zins-<br>satz<br>und<br>Ist-<br>Verw.R.<br>% | Til-<br>gungs-<br>satz<br>% | Anfah 1942                 |                             |                      | Erläuterungen  |
|---|---|---|--|-----------------------------|----------------------------|-----------------------------|----------------------|--|
|   |   |   |  |                             | 0<br>Zinsen<br><i>R.M.</i> | 1<br>Tilgung<br><i>R.M.</i> | Summe<br><i>R.M.</i> |  |
| <b>C. Innere Darlehen.</b>                                    |   |   |  |                             |                            |                             |                      |  |
| 7   | Inanspruchnahme von:  |   |  |                             |                            |                             |                      |  |
| 70  | Rücklagen gem. § 15 <sup>a</sup> RückfW.                                    |   |  |                             |                            |                             |                      |  |
| 700   | Unterabschnitt 7109 — Viehhof —<br>Erneuerungsrücklage . . . . .            | 128 248,80  | 4  | 3+                          | 5 129,95                   | 4 775,05                    | 9 905,—              | Zu Nr. 700—704:<br>Die Tilgungs-<br>beträge sind den<br>Waldhof-<br>de<br>Rücklagen un-<br>mittelbar zuzuführen. |
| 701   | Unterabschnitt 7109 — Viehhof —<br>Erweiterungsrücklage . . . . .           | 123 262,85  | 4  | 3+                          | 4 930,51                   | 4 449,49                    | 9 380,—              |  |
| 702   | Unterabschnitt 912 — Allgemeine<br>Rücklagen — Sondertilgungsrücklage       | 161 538,65  | 4  | 3+                          | 6 453,55                   | 6 006,45                    | 12 460,—             |  |
| 703   | Unterabschnitt 660 — Straßenbau —<br>Straßenbaukostenrücklage . . . . .     | 70 000,—  | 4  | 3+                          | 2 800,—                    | 2 100,—                     | 4 900,—              |  |
| 704   | Unterabschnitt 7110 — Fleischgroß-<br>markt — Erneuerungsrücklage . . . . . | 46 399,20   | 4  | 3+                          | 1 855,97                   | 1 644,03                    | 3 500,—              |  |
|   | Summe 70:   | 529 449,50  |  |                             | 21 169,98                  | 18 975,02                   | 40 145,—             |  |
| 71  | Allgemeines Kapitalvermögen:  |   |  |                             |                            |                             |                      |  |
| 710   | Unterabschnitt 910 — Für inneres<br>Darlehen . . . . .                      | 120 146,34  | 4  | 2+                          | 4 805,85                   | 4 152,65                    | 8 958,50             | Zu Nr. 710:<br>Die Tilgung<br>den<br>Waldhof-<br>de<br>Rücklagen un-<br>mittelbar zuzuführen.                    |
| 711   | Stadthypothek . . . . .   | 13 959,62   | 1  | 2+                          | 628,18                     | 519,46                      | 1 147,64             |  |
|   | Summe 71:   | 134 105,96  |  |                             | 5 434,03                   | 4 672,11                    | 10 106,14            | Zu Nr. 711:<br>Zahlungsanord-<br>nungen werden<br>durch Amt 2<br>erteilt.  |
| 72  | Stiftungsvermögen:  |   |  |                             |                            |                             |                      |  |
| 720   | Hypothekenverwaltung für Stiftungen   | 446 349,60  | 4—4,5  | 1+                          | 19 711,38                  | 5 538,32                    | 25 249,70            |  |
| <b>D. Schulden des zweckgebundenen<br/>Gemeindevermögens.</b> |   |   |  |                             |                            |                             |                      |  |
| 8   | Stiftungen  |   |  |                             |                            |                             |                      |  |
| 80  | Walders'sche Wohnungsstiftung   |   |  |                             |                            |                             |                      |  |
| 800   | Umschuldungsverband . . . . .   | 69 226,30   | 4  | 3+                          | 2 769,05                   | 3 152,95                    | 5 922,—              | Zu Nr. 800:<br>Siehe auch Aus-<br>gaben Nr. 120.   |
| 801   | Hauszinssteuerhypotheken aus dem<br>gemeindlichen Aufkommen . . . . .       | 405 294,63  | 0—1  | 1+                          | 1 235,42                   | 1 414,58                    | 2 650,—              |  |
| 802   | Hypotheken privater Gläubiger . . . . .                                     | 453 292,13  | 5  | versch.                     | 22 478,63                  | 5 394,37                    | 27 873,—             | Zu Nr. 801—802:<br>Zahlungsanord-<br>nungen werden<br>durch Amt 2<br>erteilt.                                    |
| 803   | Stadthypotheken . . . . .   | 374 564,95  | 1  | 2+                          | 3 745,64                   | 11 074,36                   | 14 820,—             |  |
|   | Summe 80:   | 1 302 378,01  |  |                             | 30 228,74                  | 21 036,26                   | 51 265,—             |  |
| 81  | Ledigenheim:  |   |  |                             |                            |                             |                      |  |
| 810   | Aufwertungsanleihen . . . . .   | 13 120,—  | 5 f. 17 %                                    | 3 1/3                       | 790,—                      | 950                         | 1 740,—              | Zu Nr. 810:<br>Siehe auch Aus-<br>gabe Nr. 600.  |
|   | Summe 8:  | 1 315 498,01  |  |                             | 31 018,74                  | 21 986,26                   | 53 005,—             |  |
| <b>E. Schulden des Sondervermögens.</b>                       |   |   |  |                             |                            |                             |                      |  |
| 9   | Baufonds  |   |  |                             |                            |                             |                      |  |
| 90  | Gemeindlicher Wohnungsbaufonds:   |   |  |                             |                            |                             |                      |  |
| 900   | Hauszinssteuerhypotheken aus dem<br>gemeindlichen Aufkommen . . . . .       | 2 310 274,40  | 1—4  | 1+                          | 18 577,03                  | 32 066,47                   | 50 643,50            | Zu Nr. 90:<br>Zahlungsanord-<br>nungen werden<br>durch Amt 2<br>erteilt.   |
| 901   | Hauszinssteuerhypotheken aus dem<br>staatlichen Wohnungsfürsorgefonds       | 12 595,68   | 1  | 1+                          | 125,64                     | 144,36                      | 270,—                |  |
| 902   | Ausbietungsdarlehen . . . . .   | 378 190,93  | 5  | versch.                     | 18 478,44                  | 19 653,55                   | 38 131,99            |  |
| 903   | Preussischer Staat<br>— Arbeitgeberdarlehen — . . . . .                     | 31 874,61   | 5  | 1+                          | 1 586,65                   | 573,35                      | 2 160,—              |  |
| 904   | Hypotheken privater Gläubiger . . . . .                                     | 2 790 444,68  | 4—6  | versch.                     | 132 634,42                 | 43 886,51                   | 176 520,93           |  |
| 905   | Stadthypotheken . . . . .   | 5 916,69  | 1  | 2+                          | 59,17                      | 180,83                      | 240,—                |  |
| 906   | Restkaufpreishypotheken Grundstücks-<br>verwaltung . . . . .                | 4 912,39  | 5  | 1+                          | 221,06                     | 153,94                      | 375,—                |  |
|   | Summe 90:   | 5 534 209,38  |  |                             | 171 682,41                 | 96 659,01                   | 268 341,42           |  |

Aufteilung der Ausgaben auf die Unterabschnitte

| Nr.  | Unterabschnitt | Bezeichnung der Unterabschnitte                                    | Voraus-<br>sichtliche<br>Restschuld<br>am 1. 4. 1942<br><i>R.M.</i> | Anjaß 1942                 |                             |                      | Erläuterungen |
|------|----------------|--|---|----------------------------|-----------------------------|----------------------|---------------|
|      |                |  |   | 0<br>Zinsen<br><i>R.M.</i> | 1<br>Eilgung<br><i>R.M.</i> | Summe<br><i>R.M.</i> |               |
| 700  | 7111           | Marktweesen . . . . .  | 128 248,80  | 5 129,95                   | 4 775,05                    | 9 905,—              |               |
| 701  | 7111           | Marktweesen . . . . .  | 123 262,85  | 4 930,51                   | 4 449,49                    | 9 380,—              |               |
| 702  | 7111           | Marktweesen . . . . .  | 161 538,65  | 6 453,55                   | 6 006,45                    | 12 460,—             |               |
| 703  | 7111           | Marktweesen . . . . .  | 70 000,—  | 2 800,—                    | 2 100,—                     | 4 900,—              |               |
| 704  | 7111           | Marktweesen . . . . .  | 46 399,20   | 1 855,97                   | 1 644,03                    | 3 500,—              |               |
|      |                | Summe 70:  | 529 449,50  | 21 169,98                  | 18 975,02                   | 40 145,—             |               |
| 7100 | 7111           | Marktweesen . . . . .  | 120 146,34  | 4 805,85                   | 4 152,65                    | 8 958,50             |               |
| 7101 | 920            | Allgemeines Grundvermögen (Allgemeine<br>Wohnungsbauten) . . . . . | 13 959,62   | 628,18                     | 519,46                      | 1 147,64             |               |
|      |                | Summe 71:  | 134 105,96  | 5 434,03                   | 4 672,11                    | 10 106,14            |               |
| 720  | 920            | Allgemeines Grundvermögen(Siedlungen)                              | 446 349,60  | 19 711,38                  | 5 538,32                    | 25 249,70            |               |
| 800  | 932            | Aders'sche Wohnungstiftung . . . . .                               | 1 302 378,01  | 30 228,74                  | 21 036,26                   | 51 265,—             |               |
| 810  | 933            | Ledigenheim . . . . .  | 13 120,—  | 790,—                      | 950,—                       | 1 740,—              |               |
|      |                | Summe 8:   | 1 315 498,01  | 31 018,74                  | 21 986,26                   | 53 005,—             |               |
| 900  | 934            | Gemeindlicher Wohnungsbaufonds . . .                               | 5 534 209,38  | 171 682,41                 | 96 659,01                   | 268 341,42           |               |

### Zusammenstellung

### der Ausgaben.

| Nr.  | Art der Schulden   | Borausichtliche<br>Rechnung<br>am 1. 4. 1934<br>R.M. | Vor dem 1. 4. 1934         |                             | Zu erfüllen auf:           |                             | Summe<br>R.M. | Erläuterungen |
|--|--|--|----------------------------|-----------------------------|----------------------------|-----------------------------|---------------|---------------|
|  |  |  | Zinsen                     |                             | Zahlung                    |                             |               |               |
|  |  |  | Haupt-<br>Schulden<br>R.M. | Zinsen-<br>Schulden<br>R.M. | Haupt-<br>Schulden<br>R.M. | Zinsen-<br>Schulden<br>R.M. |               |               |
| <b>A Seit dem 1. 4. 1934 aufgenommene Schulden (Neuerschuldung).</b> |  |  |                            |                             |                            |                             |               |               |
| <b>I. Auslandsschulden:</b>  |  |  |                            |                             |                            |                             |               |               |
| 00   | Inhaberschuldverschreibungen   | —  | —                          | —                           | —                          | —                           | —             |               |
| 01   | Anteile an Sammellanleihen   | —  | —                          | —                           | —                          | —                           | —             |               |
| 02   | Sonstige Schulden  | 8 000,—  | 1 200,—                    | 8 000,—                     | —                          | 9 200,—                     | —             |               |
| <b>II. Inlandsschulden:</b>  |  |  |                            |                             |                            |                             |               |               |
| <b>1. Langfristige Schulden (Laufzeit 10 und mehr Jahre):</b>        |  |  |                            |                             |                            |                             |               |               |
| 10   | Inhaberschuldverschreibungen   | 11 025 000,—   | 505 225,—                  | —                           | —                          | 11 530 225,—                | —             |               |
| 11   | Anteile an Sammellanleihen   | 5 801 872,02   | 232 727,02                 | —                           | —                          | 6 034 599,04                | —             |               |
| 12   | Schulden an den Aufschubungsverband  | 55 877 230,04  | 2 235 089,23               | —                           | —                          | 58 112 319,27               | —             |               |
| 13   | Sonstige Schulden mit laufender Tilgung  | 8 794 797,48   | 335 495,02                 | —                           | —                          | 9 130 292,50                | —             |               |
| <b>2. Schulden aus öffentlichen Mitteln:</b>                         |  |  |                            |                             |                            |                             |               |               |
| <b>Schulden aus Staatszinssteuermitteln:</b>                         |  |  |                            |                             |                            |                             |               |               |
| 200  | Gemeinlicher Wohnungsbaufonds  | 12 764 979,76  | 206 267,07                 | —                           | —                          | 12 971 246,83               | —             |               |
| 201  | Staatlicher Wohnungsfürsorgefonds  | 468 112,94   | 12 747,16                  | —                           | —                          | 480 860,10                  | —             |               |
| 21   | Wohnungsbauaufschreibe   | 3 294 012,04   | 115 712,59                 | —                           | —                          | 3 409 724,63                | —             |               |
| 22   | Darlehen aus der werkschaffenden Arbeitsloshilfe   | 676 340,81   | 25 485,99                  | —                           | —                          | 701 826,80                  | —             |               |
| 23   | Arbeitsbeschaffungsdarlehen  | 501 037,27   | 20 000,—                   | —                           | —                          | 521 037,27                  | —             |               |
| 24   | Sonstige Schulden bei Körperschaften   | 925 000,—  | 34 000,—                   | —                           | —                          | 959 000,—                   | —             |               |
| 3  | Hypotheken, Grundschulden und Rentenschulden sowie Pfandbriefe   | 11 299 922,—   | 513 727,86                 | —                           | —                          | 11 813 649,86               | —             |               |
| 4  | Mittelfristige Schulden  | —  | —                          | —                           | —                          | —                           | —             |               |
| 5  | Kurzfristige Schulden  | —  | —                          | —                           | —                          | —                           | —             |               |
|  | <b>Summe A:</b>  | <b>111 437 511,06</b>                                | <b>4 317 684,54</b>        | <b>—</b>                    | <b>—</b>                   | <b>115 755 195,60</b>       | <b>—</b>      |               |
| <b>B Vor dem 1. 4. 1934 aufgenommene Schulden.</b>                   |  |  |                            |                             |                            |                             |               |               |
| <b>6. Aufwertungsschulden:</b>                                       |  |  |                            |                             |                            |                             |               |               |
| 60   | Rechtungsanleihe   | 6 844 692,50   | 409 575,03                 | —                           | —                          | 7 254 267,53                | —             |               |
| 61   | Hilfsweise Darlehen  | 777 437,69   | 38 243,76                  | —                           | —                          | 815 681,45                  | —             |               |
| 62   | Aufwertungshypotheken  | 411 590,21   | 29 691,63                  | —                           | —                          | 441 281,84                  | —             |               |
|  | <b>Summe B:</b>  | <b>7 533 719,50</b>                                  | <b>468 511,02</b>          | <b>—</b>                    | <b>—</b>                   | <b>8 002 230,52</b>         | <b>—</b>      |               |
| <b>C. Zinsen Darlehen.</b>   |  |  |                            |                             |                            |                             |               |               |
| <b>7. Inanspruchnahme von:</b>                                       |  |  |                            |                             |                            |                             |               |               |
| 70   | Rücklagen gem. 15 <sup>a</sup> RStG  | 529 449,50   | —                          | 21 169,9                    | 18 975,02                  | 570 614,42                  | —             |               |
| 71   | Allgemeines Kapitalvermögen  | 134 105,96   | —                          | 5 434,8                     | 4 672,11                   | 144 213,85                  | —             |               |
| 72   | Stiftungsvermögen  | 440 349,60   | —                          | 19 711,3                    | 5 539,32                   | 495 600,22                  | —             |               |
|  | <b>Summe C:</b>  | <b>1 103 905,06</b>                                  | <b>—</b>                   | <b>46 316,0</b>             | <b>29 186,45</b>           | <b>1 180 417,51</b>         | <b>—</b>      |               |
| A—C  | Schulden des freien Gemeindevermögens  | 120 081 136,25                                       | 4 789 195,56               | 46 315,3                    | 49 161,47                  | 125 376 812,58              | —             |               |
| D  | Schulden des gebundenen Gemeindevermögens  | 1 315 495,01   | 27 273,10                  | 3 745,8                     | 11 074,36                  | 1 357 594,27                | —             |               |
| E  | Schulden des Sondervermögens   | 5 534 209,35   | 171 402,18                 | 283,3                       | 334,77                     | 5 706 229,63                | —             |               |
|  | <b>Gesamtsumme A—E:</b>  | <b>126 930 840,61</b>                                | <b>4 988 870,84</b>        | <b>50 344,4</b>             | <b>60 570,60</b>           | <b>132 530 626,45</b>       | <b>—</b>      |               |
|  |  |  | <b>5 035 212,10</b>        |                             | <b>5 455 552,28</b>        |                             |               |               |
|  | Zerner: St. Sammelnachweis Rücklagen: Zuführung an die Gejetliche<br>Tilgungsrücklage aus dem Interzessionschnitt 324 15 940,29 R.M.<br>920 230 000,— R.M. |  |                            |                             | <b>245 940,29</b>          | <b>245 940,29</b>           |               |               |
|  |  |  |                            |                             | <b>5 701 492,57</b>        | <b>10 236 704,67</b>        |               |               |

Zusammenstellung der Aufteilung der

Ausgaben auf die Unterabschnitte.

| Nr.  | Unterabschnitt | Bezeichnung der Unterabschnitte                                      | Vorausgeschätzte Reichthum am 1.4.1942 | Davon im Jahr       |                 |
|------|----------------|--|--|---------------------|-----------------|
|      |                |  |  | Zinsen              |                 |
|      |                |  |  | Äußere Schulden     | Innere Schulden |
|      |                |  | in M.                                  | in M.               | in M.           |
| 10   |                | <b>Zufluss- und Überflusshaushalte.</b>                              |  |                     |                 |
| 100  | 000            | Bürogebäude  | 534 227,11                             | 21 369,08           | —               |
| 101  | 100            | Feuerlöschpolizei  | 2 942,56                               | 117,70              | —               |
| 102  | 210            | Volksschulen   | 934 473,78                             | 37 566,95           | —               |
| 103  | 230            | Höhere Schulen   | 576 342,51                             | 23 053,70           | —               |
| 104  | 240            | Berufsschulen  | 928 323,28                             | 37 140,50           | —               |
| 105  | 253            | Robert-Schumann-Konseratorium  | 83 486,37                              | 3 620,70            | —               |
| 106  | 290            | Verwaltungs- und Wirtschaftsschule                                   | 7 676,18                               | 307,04              | —               |
| 107  | 311            | Landes- und Stadtbibliothek  | 63 124,90                              | 3 325,—             | —               |
| 108  | 321            | Oper und Operette  | 620 903,61                             | 27 234,74           | —               |
| 109  | 324            | Kunstsammlungen  | 2 171 546,12                           | 91 177,80           | —               |
| 110  | 325            | Kunsthalle   | 47 185,29                              | 1 887,41            | —               |
| 111  | 332            | Zoologischer Garten  | 150 406,95                             | 7 226,80            | —               |
| 112  | 334            | Reichswirtschaftsmuseum  | 826 271,32                             | 37 182,21           | —               |
| 113  | 320            | Städtische Kaufmannshallen   | 1 349 389,22                           | 65 704,07           | —               |
| 114  | 350            | Sportplätze, Turnhallen, Strandbäder usw.                            | 2 731 947,16                           | 109 253,65          | —               |
| 115  | 551            | Rheinbadien  | 618 841,05                             | 26 185,10           | —               |
| 116  | 579            | Einrichtungen der Jugendberufshilfe                                  | 158 948,51                             | 6 420,60            | —               |
| 117  | 630            | Siedlungswesen (Reisengärten)  | 13 264,—                               | —                   | —               |
| 118  | 660            | Straßenbau   | 13 084 931,52                          | 541 083,98          | —               |
| 119  | 670            | Wasserbau  | 3 906 851,13                           | 165 049,90          | —               |
| 120  | 680            | Rheinbrücken (Neuher Weide)  | 2 476 864,25                           | 117 730,75          | —               |
| 121  | 7107           | Friedhöfe und Krematorium  | 1 052 077,46                           | 43 224,13           | —               |
| 122  | 7112           | Friedhöfe  | 149 181,84                             | 6 255,16            | —               |
| 123  | 7113           | Balk-, Park- und Gartenanlagen                                       | 3 374 478,79                           | 134 979,16          | —               |
| 124  | 720            | Wirtschaftsförderung   | 663 325,65                             | 26 533,15           | —               |
| 125  | 850            | Ausstellungshallen   | 604 642,50                             | 26 187,19           | —               |
| 126  | 851            | Rheinhalle (Planetarium)   | 1 071 121,36                           | 85 700,46           | —               |
| 127  | 853            | Gaststätten (Schneckenberg)  | 100 000,41                             | 7 888,34            | —               |
| 128  | 890            | Flughafen  | 1 552 348,07                           | 58 862,43           | —               |
| 129  | 891            | Beteiligungen an Verkehrs- und Versorgungsbetrieben                  | 2 920 082,29                           | 118 802,49          | —               |
| 130  | 910            | Allgemeines Kapitalvermögen  | 19 542 395,85                          | 801 000,63          | —               |
| 131  | 912            | Allgemeine Rücklagen   | 275 622,84                             | 41 140,29           | —               |
| 132  | 913            | Nichtaufteilbarer Schuldendienst und nichtaufteilbare Zins-einnahmen | 3 279 540,19                           | 140 780,81          | —               |
| 133  | 920            | Allgemeines Grundvermögen:   |  |                     |                 |
| 1330 |                | Grundstückverwaltung   | 4 686 121,10                           | 392 760,54          | —               |
| 1331 |                | Allgemeine Wohnungsbauten  | 27 198 507,46                          | 890 985,04          | 828,1           |
| 1332 |                | Siedlungen   | 1 872 548,94                           | 58 789,75           | 19 711,2        |
| 1333 |                | Wohnbauten   | 996 319,02                             | 41 805,91           | —               |
|      |                | <b>Summe 10:</b>   | <b>101 838 579,18</b>                  | <b>3 978 631,56</b> | <b>20 370,3</b> |
| 20   |                | <b>Gebühren- und Ausgleichshaushalte.</b>                            |  |                     |                 |
| 200  | 044            | Gerichtsverordnungen   | 190 680,23                             | 7 627,57            | —               |
| 201  | 7105           | Kanalisation   | 3 053 055,41                           | 197 376,26          | —               |
| 202  | 7111           | Wasserversorgung   | 2 469 324,07                           | 75 539,19           | 20 975,8        |
| 203  | 7114           | Reinigung  | 239 590,94                             | 11 690,24           | —               |
|      |                | <b>Zu übertragen:</b>  | <b>6 812 629,65</b>                    | <b>292 223,26</b>   | <b>25 975,8</b> |

| 1942 entfallen auf: |                 | Summe        | Erklärungen |
|---------------------|-----------------|--------------|-------------|
| Zuweisung           |                 |              |             |
| Äußere Schulden     | Innere Schulden |              |             |
| in M.               | in M.           | in M.        |             |
| 24 388,14           | —               | 45 757,22    |             |
| 134,30              | —               | 252,—        |             |
| 42 496,59           | —               | 79 773,54    |             |
| 25 596,30           | —               | 49 659,—     |             |
| 34 597,07           | —               | 71 738,—     |             |
| 2 954,53            | —               | 6 675,25     |             |
| 350,96              | —               | 638,—        |             |
| 3 287,—             | —               | 7 112,—      |             |
| 43 079,78           | —               | 79 304,50    |             |
| 71 083,46           | —               | 162 861,66   |             |
| 2 158,59            | —               | 4 046,—      |             |
| 8 364,91            | —               | 15 791,70    |             |
| 31 913,44           | —               | 69 095,65    |             |
| 67 805,73           | —               | 163 509,80   |             |
| 119 053,08          | —               | 229 213,11   |             |
| 29 802,81           | —               | 47 078,—     |             |
| 3 879,69            | —               | 12 300,35    |             |
| 3 730,—             | —               | 3 730,—      |             |
| 577 389,58          | —               | 1 118 473,56 |             |
| 229 249,96          | —               | 394 239,86   |             |
| 135 148,21          | —               | 252 878,96   |             |
| 48 318,58           | —               | 91 542,73    |             |
| 6 920,12            | —               | 13 175,28    |             |
| 149 028,74          | —               | 284 905,90   |             |
| 170 207,25          | —               | 196 740,40   |             |
| 19 872,01           | —               | 46 900,10    |             |
| 79 379,04           | —               | 168 670,50   |             |
| 6 828,96            | —               | 14 717,30    |             |
| 86 610,49           | —               | 145 472,92   |             |
| 133 377,51          | —               | 250 180,—    |             |
| 918 997,37          | —               | 1 720 898,—  |             |
| 75 000,—            | —               | 116 140,29   |             |
| 112 129,08          | —               | 232 919,70   |             |
| 639 359,77          | —               | 823 150,31   |             |
| 575 232,69          | 519,46          | 1 437 365,37 |             |
| 18 385,43           | 5 538,32        | 100 423,88   |             |
| 25 342,89           | —               | 67 145,36    |             |
| 4 528 550,79        | 6 057,78        | 8 533 608,69 |             |
|                     |                 |              |             |
| 5 705,21            | —               | 16 362,78    |             |
| 217 870,65          | —               | 415 246,91   |             |
| 64 888,21           | 23 137,67       | 189 330,90   |             |
| 13 740,74           | —               | 25 420,98    |             |
| 305 204,81          | 23 137,67       | 646 331,67   |             |



| St.  | Unterab-<br>schnitt | Bezeichnung der Unterab-<br>schnitte                      | Sonstige<br>Schulden<br>am 1. 4. 1942<br>R.M. | Aus dem Einlage                     |                            | Zu erfüllen auf:                    |                            | Summe<br>R.M.    | Einzahlungen         |
|------|---------------------|---|---|-------------------------------------|----------------------------|-------------------------------------|----------------------------|------------------|----------------------|
|      |                     |   |   | Zinsen                              |                            | Tilgung                             |                            |                  |                      |
|      |                     |   |   | Halb-<br>Jahres<br>Schulden<br>R.M. | Jahres<br>Schulden<br>R.M. | Halb-<br>Jahres<br>Schulden<br>R.M. | Jahres<br>Schulden<br>R.M. |                  |                      |
| 204  | 911                 | Hypothekeneverwaltung:                                    | Übertrag:                                     | 6 812 620,65                        | 292 223,26                 | 25 975,53                           | 305 204,81                 | 23 127,67        | 648 531,57           |
| 2040 |                     | Halbgenoteile und neue Hypotheken . . . . .               |   | 4 515 331,61                        | 232 872,71                 | —                                   | 239 678,20                 | —                | 472 550,91           |
| 2041 |                     | Eidgenössische Wohnungsbaupfandbriefe 1927 . . . . .      |   | 2 743 501,87                        | 109 740,08                 | —                                   | 125 179,92                 | —                | 234 920,—            |
| 2042 |                     | Reichsaufweispfandbriefe für Heimstätten . . . . .        |   | 3 852 034,21                        | 151 327,95                 | —                                   | 104 077,84                 | —                | 255 405,79           |
| 2043 |                     | Reichsaufweispfandbriefe für Volkswohnungen . . . . .     |   | 769 000,—                           | 22 000,—                   | —                                   | 5 000,—                    | —                | 27 000,—             |
|      |                     | Summe 20:   |   | 18 222 557,34                       | 608 164,—                  | 25 975,53                           | 779 140,77                 | 23 127,67        | 1 636 408,27         |
| 30   |                     | <b>Gebundenes Gemeindevermögen.</b>                       |   |                                     |                            |                                     |                            |                  |                      |
| 300  | 932                 | Hörsing'sche Wohnungsstiftung . . . . .                   |   | 1 302 378,01                        | 26 483,10                  | 3 745,64                            | 9 061,90                   | 11 074,36        | 51 285,—             |
| 301  | 933                 | Veitgenheim . . . . .                                     |   | 13 120,—                            | 790,—                      | —                                   | 550,—                      | —                | 1 740,—              |
|      |                     | Summe 30:   |   | 1 315 498,01                        | 27 273,10                  | 3 745,64                            | 10 911,90                  | 11 074,36        | 53 025,—             |
| 40   |                     | <b>Sondervermögen.</b>                                    |   |                                     |                            |                                     |                            |                  |                      |
| 400  | 934                 | Gemeinlicher Wohnungsfonds . . . . .                      |   | 5 534 209,38                        | 171 402,18                 | 280,23                              | 96 524,24                  | 334,77           | 268 341,42           |
|      |                     | Dazu Summe 30:  |   | 1 315 498,01                        | 27 273,10                  | 3 745,64                            | 10 911,90                  | 11 074,36        | 53 025,—             |
|      |                     | Summe 20:   |   | 18 222 557,34                       | 608 164,—                  | 25 975,53                           | 779 140,77                 | 23 127,67        | 1 636 408,27         |
|      |                     | Summe 10:   |   | 101 858 579,18                      | 3 078 031,56               | 20 339,36                           | 1 528 580,79               | 6 057,75         | 8 533 009,69         |
|      |                     | <b>Gesamtsumme:</b>                                       |   | <b>126 830 843,91</b>               | <b>4 484 870,84</b>        | <b>50 341,25</b>                    | <b>5 414 057,79</b>        | <b>40 594,58</b> | <b>10 490 764,38</b> |
|      |                     |   |   |                                     | <b>5 035 212,10</b>        |                                     | <b>5 455 552,25</b>        |                  |                      |
|      |                     | <b>Beim:</b>  |   |                                     |                            |                                     |                            |                  |                      |
|      |                     | St. Gemeinvermögen Rücklagen: Zuführung an die Geschliche |   |                                     |                            |                                     |                            |                  |                      |
|      |                     | Tilgungsschläge aus dem Unterabschnitt 324                |   | 15 940,29                           | R.M.                       |                                     | 245 940,29                 |                  | 245 940,29           |
|      |                     | 920   |   | 239 000,—                           | R.M.                       |                                     |                            |                  |                      |
|      |                     |   |   |                                     |                            |                                     | <b>5 701 492,57</b>        |                  | <b>10 736 704,67</b> |

### Sammelnachweis 3 - Rücklagen.

| Unter-<br>ab-<br>schnitt | Bezeichnung<br>der Unterabschnitte  | Bezeichnung der Rücklagen                          | Voraus-<br>sichtlicher<br>Ertrag<br>1942 | Zuführungen im Rechnungsjahr 1942 |             |             |
|--------------------------|---|--|--|-----------------------------------|-------------|-------------|
|                          |   |  |  | Erträge                           | Sonstige    | Summe       |
|                          |   |  |  | <i>R.M.</i>                       | <i>R.M.</i> | <i>R.M.</i> |
| 210                      | Volksschulen . . . . .  | Erneuerungsrücklage für die Schulgebäude . . . . . | —  | —                                 | 360 000     | 360 000     |
|                          |   | Schulbaurücklage . . . . .                         | —  | —                                 | 1 000 000   | 1 000 000   |
| 220                      | Mittlere Schulen . . . . .  | Erneuerungsrücklage für die Schulgebäude . . . . . | —  | —                                 | 80 000      | 80 000      |
| 230                      | Höhere Schulen . . . . .  | Erneuerungsrücklage für die Schulgebäude . . . . . | —  | —                                 | 160 000     | 160 000     |
| 240                      | Berufsschulen . . . . .   | Erneuerungsrücklage für die Schulgebäude . . . . . | —  | —                                 | 120 000     | 120 000     |
| 256                      | Lehranstalt für medizinisch-technische Gehilfinnen und Assistentinnen . . . . . | Sonderausgleichsrücklage . . . . .                 | 300                                      | 300                               | 9 800       | 10 100      |
| 324                      | Kunstsammlungen . . . . .   | Gesetzliche Tilgungsrücklage . . . . .             | —  | —                                 | 15 941      | 15 941      |
| 450                      | Pflegeheime . . . . .   | Erneuerungsrücklage . . . . .                      | —  | —                                 | 26 017      | 26 017      |
| 471                      | Kleinkindererholungsheim „Eichenhorst“ . . . . .                                | Erneuerungsrücklage . . . . .                      | —  | —                                 | 8 975       | 8 975       |
| 660                      | Straßenbau . . . . .  | Straßenbaukostenrücklage . . . . .                 | 95 500                                   | 95 500                            | —           | 95 500      |
|                          |   | Straßenunterhaltungsrücklage . . . . .             | —  | —                                 | 300 000     | 300 000     |
| 680                      | Rheinbrücken — Stagerakbrücke   | Erneuerungsrücklage . . . . .                      | —  | —                                 | 100 000     | 100 000     |
| 7101                     | Müllabfuhr . . . . .  | Erweiterungsrücklage . . . . .                     | 6 650                                    | 6 650                             | 15 400      | 22 050      |
|                          |   | Sonderausgleichsrücklage . . . . .                 | 10 550                                   | 10 550                            | —           | 10 550      |
| 7102                     | Straßenreinigung . . . . .  | Erweiterungsrücklage . . . . .                     | 25 650                                   | 25 650                            | 2 040       | 27 690      |
|                          |   | Sonderausgleichsrücklage . . . . .                 | 8 850                                    | 8 850                             | —           | 8 850       |
| 7104                     | Fuhrpark . . . . .  | Erneuerungsrücklage . . . . .                      | 3 250                                    | —                                 | —           | —           |
|                          |   | Erweiterungsrücklage . . . . .                     | 55 500                                   | 33 550                            | —           | 33 550      |
| 7105                     | Kanalisation . . . . .  | Erneuerungsrücklage . . . . .                      | 3 150                                    | 3 150                             | 2 000       | 5 150       |
|                          |   | Erweiterungsrücklage . . . . .                     | 17 450                                   | 17 450                            | 9 804       | 27 254      |
| 7106                     | Kanalneubau . . . . .   | Kanalisations-Erweiterungsrücklage . . . . .       | —  | —                                 | 1 000       | 1 000       |
| 7107                     | Friedhöfe und Krematorium . . . . .   | Rücklage für dauernde Grabunterhaltung . . . . .   | 16 800                                   | —                                 | 30 000      | 30 000      |
| 7108                     | Schlachthof . . . . .   | Erneuerungsrücklage . . . . .                      | 21 900                                   | 6 100                             | —           | 6 100       |
|                          |   | Erweiterungsrücklage . . . . .                     | 9 800                                    | 9 800                             | —           | 9 800       |
|                          |   | Fleischbeschau-Ergänzungsrücklage . . . . .        | 180                                      | 180                               | —           | 180         |
| 7109                     | Biehof . . . . .  | Erneuerungsrücklage . . . . .                      | 23 000                                   | 23 000                            | —           | 23 000      |
|                          |   | Erweiterungsrücklage . . . . .                     | 6 800                                    | 6 800                             | —           | 6 800       |
| 7110                     | Fleischgroßmarkt . . . . .  | Erneuerungsrücklage . . . . .                      | 23 300                                   | 23 300                            | —           | 23 300      |
|                          |   | Erweiterungsrücklage . . . . .                     | 7 700                                    | 7 700                             | —           | 7 700       |
| 890                      | Flughafen . . . . .   | Erweiterungsrücklage . . . . .                     | —  | —                                 | 50 000      | 50 000      |
|                          |   | Zu übertragen:                                     | 336 330                                  | 278 530                           | 2 290 977   | 2 569 507   |

| Unter-<br>ab-<br>schnitt | Bezeichnung<br>der Unterabschnitte  | Bezeichnung der Rücklagen  | Voraus-<br>sichtlicher<br>Ertrag<br>1942<br><i>R.M.</i> | Zuführungen im Rechnungsjahr 1942 |                  |                  |
|--------------------------|-------------------------------------|--|---|-----------------------------------|------------------|------------------|
|                          |                                     |  |   | Erträge                           | Sonstige         | Summe            |
|                          |                                     |  |   | <i>R.M.</i>                       | <i>R.M.</i>      | <i>R.M.</i>      |
|                          |                                     | Übertrag:  | 336 330   | 278 530                           | 2 290 977        | 2 569 507        |
| 912                      | Allgemeine Rücklagen . . . . .      | Betriebsmittelrücklage . . . . .   | 130 950   | —                                 | —                | —                |
|                          |                                     | Allgemeine Ausgleichsrücklage  | 96 000  | —                                 | —                | —                |
|                          |                                     | Gesetzliche Tilgungsrücklage . . . . .   | 9 900   | —                                 | —                | —                |
|                          |                                     | Tilgungsrücklage für nicht<br>eingelöste, ausgeloste Ablö-<br>sungsanleihe . . . . .         | 3 350   | —                                 | —                | —                |
|                          |                                     | Tilgungsrücklage für nicht<br>eingelöste, ausgeloste Stadt-<br>anleihe von 1926 . . . . .    | 500   | —                                 | —                | —                |
|                          |                                     | Bürgschaftsficherungsrücklage . . . . .  | 19 200  | —                                 | —                | —                |
|                          |                                     | Rücklage zur Ausgestaltung<br>der Stadt . . . . .  | 61 600  | —                                 | —                | —                |
|                          |                                     | Zinsenrücklage für nicht ein-<br>gelöste, ausgeloste Ablö-<br>sungsanleihe . . . . .         | 1 950   | —                                 | —                | —                |
|                          |                                     | Zinsenrücklage für nicht ein-<br>gelöste Zinscheine der Stadt-<br>anleihe von 1926 . . . . . | 250   | —                                 | —                | —                |
|                          |                                     | Sondertilgungsrücklage . . . . .   | 39 550  | —                                 | —                | —                |
|                          |                                     | Brandschadenrücklage . . . . .   | 25 400  | 25 400                            | 50 000           | 75 400           |
|                          |                                     | Haftpflichtschadenrücklage . . . . .   | 11 700  | 11 700                            | 20 000           | 31 700           |
|                          |                                     | Prämienrücklage für verschie-<br>dene Versicherungen . . . . .                               | 850   | 850                               | 10 000           | 10 850           |
|                          |                                     | Erneuerungsrücklagen:  |   |                                   |                  |                  |
|                          |                                     | Desinfektionsanstalt . . . . .   | 10  | —                                 | —                | —                |
|                          |                                     | Stagerratbrücke . . . . .  | 19 850  | —                                 | —                | —                |
|                          |                                     | Feuerlöschwesen . . . . .  | 30  | —                                 | —                | —                |
|                          |                                     | Badeanstalten . . . . .  | 1 150   | —                                 | —                | —                |
|                          |                                     | Benrather Schloßgewässer . . . . .   | 4 800   | —                                 | —                | —                |
|                          |                                     | Pflegehaus . . . . .   | 7 850   | —                                 | —                | —                |
|                          |                                     | Kleinkindererholungsheim<br>„Eichenhorst“ . . . . .  | 120   | —                                 | —                | —                |
|                          |                                     | Erweiterungsrücklagen:   |   |                                   |                  |                  |
|                          |                                     | Krankenanstalten . . . . .   | 123 000   | —                                 | —                | —                |
|                          |                                     | Wohnungsverwaltung . . . . .   | 3 200   | —                                 | —                | —                |
|                          |                                     | Flughafen . . . . .  | 19 900  | —                                 | —                | —                |
|                          |                                     | Feuerlöschwesen . . . . .  | 29 400  | —                                 | —                | —                |
|                          |                                     | Bedürfnisanstalten . . . . .   | 1 650   | —                                 | —                | —                |
|                          |                                     | Schlageterpark . . . . .   | 3 450   | —                                 | —                | —                |
|                          |                                     | Rathausneubaurücklage  | 282 200   | —                                 | —                | —                |
|                          |                                     | Bau der Großkläranlage . . . . .   | 96 300  | —                                 | —                | —                |
|                          |                                     | Bau der Schlageterhalle . . . . .  | 24 200  | —                                 | —                | —                |
|                          |                                     | Schulbaurücklage . . . . .   | 64 800  | —                                 | —                | —                |
|                          |                                     | Opernhaus-Neubaurücklage   | 67 650  | —                                 | —                | —                |
|                          |                                     | Eisenbahnumbau-Rücklage . . . . .  | 5 100   | —                                 | —                | —                |
|                          |                                     | Friedhofs-<br>Sonderausgleichsrücklage . . . . .   | 3 100   | —                                 | —                | —                |
| 920                      | Allgemeines Grundvermögen . . . . . | Gesetzliche Tilgungsrücklage . . . . .   | —   | —                                 | 230 000          | 230 000          |
|                          |                                     | Hausinstandsetzungs-<br>Rücklage . . . . .   | —   | —                                 | 140 000          | 140 000          |
|                          |                                     | <b>Summe:</b>  | <b>1 495 290</b>  | <b>316 480</b>                    | <b>2 740 977</b> | <b>3 057 457</b> |

## Sammelnachweis 4. Geschäftsbedürfnisse.

| Nr.                    | Bezeichnung der Ausgaben   | Anfaß 1942<br><i>R.M.</i> |
|------------------------|--|---------------------------|
| 10                     | An Haushaltsstelle 041 33: Für Drucksachen und Buchbinderarbeiten . . . . .  | 274 001                   |
| 11                     | An Haushaltsstelle 040 32: Für Papier, Schreib- u. s. w. -materialien sowie Instandhaltung der Büromaschinen . . . . . | 117 993                   |
| 12                     | Bücher und Zeitschriften . . . . .   | 49 770                    |
| 13                     | An Haushaltsstelle 044 30: Für Fernspreckgebühren und Unterhaltung der Fernsprecheinrichtungen . . . . .               | 359 789                   |
| 14                     | Einrückungsgebühren . . . . .  | 120 670                   |
| 15                     | Reise- und Umzugskosten . . . . .  | 61 560                    |
| 16                     | Umzüge . . . . .   | 9 500                     |
| <b>Gesamtausgaben:</b> |  | <b>993 283</b>            |

Die Deckungsfähigkeit gem. § 13 Abs. 1 Satz 1 Teil 2 GemHVO.  
(horizontale Deckungsfähigkeit) findet ihre Grenze bei den zweckgebundenen Einnahmen der einzelnen Unterabschnitte.

### Aufteilung der Ausgaben auf die Unterabschnitte.

| Nr.            | Unterabschnitt | Bezeichnung der Unterabschnitte   | Anfänge 1942   |   |  |   |   |   |  |   | Gesamtsumme<br><i>R.M.</i> |                             |
|----------------|----------------|---|--|---|--|---|---|---|--|---|----------------------------|-----------------------------|
|                |                |   | 10<br>Druck-<br>sachen u.<br>Buch-<br>binder-<br>arbeiten<br><i>R.M.</i> | 11<br>Papier-<br>sowie<br>Schreib-<br>u. s. w. -ma-<br>terialien<br><i>R.M.</i> | 12<br>Instand-<br>haltung<br>von Büro-<br>maschinen<br><i>R.M.</i> | 13<br>Bücher<br>und Zeit-<br>schriften<br><i>R.M.</i> | 14<br>Fern-<br>sprech-<br>gebühren<br><i>R.M.</i> | 15<br>Unter-<br>haltung<br>der Fern-<br>sprechein-<br>richtungen<br><i>R.M.</i> | 16<br>Ein-<br>rückungs-<br>gebühren<br><i>R.M.</i> | 17<br>Reise- u.<br>Umzugs-<br>kosten<br><i>R.M.</i> |                            | 18<br>Umzüge<br><i>R.M.</i> |
|                |                | <b>10. Zuschuß- und überschuß-<br/>haushalte.</b>                                     |  |   |  |   |   |   |  |   |                            |                             |
| 100            | 000            | Hauptverwaltung und Ver-<br>waltungsstellen in den Vor-<br>orten . . . . .            | 11 401   | 9 013   | 1 500  | 6 000   | 19 628  | 1 825   | 6 600  | 6 700   | 2 500                      | 65 167                      |
| 101            | 001            | Rechnungsprüfungsamt . . . . .  | 250  | 190   | 250  | 200   | 3 300   | 375   | —  | 100   | —                          | 4 665                       |
| 102            | 010            | Rechtsamt . . . . .   | 600  | 600   | 200  | 900   | 1 452   | 165   | —  | 100   | —                          | 4 017                       |
| 103            | 011            | Verkehrsamt (Verbeamt) . . . . .  | 430  | 450   | 240  | 400   | 1 584   | 180   | —  | 2 000   | —                          | 5 284                       |
| 104            | 012            | Statistisches Amt . . . . .   | 6 530  | 1 500   | 350  | 600   | 1 584   | 180   | 510  | 800   | —                          | 12 054                      |
| 105            | 013            | Informationsdienst . . . . .  | 450  | 250   | 50   | 1 500   | 528   | 60  | —  | —   | —                          | 2 838                       |
| 106            | 020            | Standesamt . . . . .  | 11 630   | 3 500   | 500  | 500   | 4 224   | 480   | —  | 1 200   | —                          | 22 034                      |
| 107            | 021            | Versicherungsamt . . . . .  | 200  | 150   | 90   | 200   | 1 452   | 165   | 160  | —   | —                          | 2 417                       |
| 108            | 023            | Abwicklung des Stadtverwal-<br>tungsgerichts . . . . .                                | 200  | 150   | 70   | 250   | 528   | 60  | —  | —   | —                          | 1 258                       |
| 109            | 025            | Ernährungs- und Wirtschafts-<br>amt . . . . .   | 80 000   | 32 000  | 1 200  | 2 200   | 19 702  | 1 975   | 3 000  | 1 500   | 1 000                      | 142 577                     |
| 110            | 026            | Preisbildungs- und Preis-<br>überwachungsstelle für Mie-<br>ten und Pachten . . . . . | 300  | 200   | 100  | 200   | 1 320   | 150   | 300  | 200   | —                          | 2 770                       |
| 111            | 027            | Fahrtbereitschaft 17 . . . . .  | 300  | 250   | 100  | 50  | 1 550   | 35  | 100  | —   | —                          | 2 385                       |
| Zu übertragen: |                |   | 112 291  | 48 253  | 4 650  | 13 000  | 56 852  | 5 650   | 10 670   | 12 600  | 3 500                      | 267 466                     |



Anfüge 1942

| Nr. | Unter-<br>ab-<br>schnitt | Bezeichnung<br>der Unterabschnitte  | Anfüge 1942   |  |   |  |  |  |  |  |                    | Gesamt-<br>summe<br>RM |
|-----|--------------------------|---|---|--|---|--|--|--|--|--|--------------------|------------------------|
|     |                          |   | 10<br>Druck-<br>sachen u.<br>Buch-<br>binder-<br>arbeiten<br>RM | 11<br>Papier-<br>sowie<br>Schreib-<br>u. sw. -ma-<br>terialien<br>RM | 12<br>Instand-<br>haltung<br>von Büro-<br>maschinen<br>RM | 13<br>Bücher<br>und Zeit-<br>schriften<br>RM | 14<br>Fern-<br>sprech-<br>gebühren<br>RM | 15<br>Unter-<br>haltung<br>der Fern-<br>sprechein-<br>richtungen<br>RM | 16<br>Ein-<br>rüdungs-<br>gebühren<br>RM | 17<br>Reise- u.<br>Umzüge-<br>kosten<br>RM | 18<br>Umzüge<br>RM |                        |
|     |                          | übertrag:   | 112 291   | 48 253   | 4 650   | 13 000                                       | 56 852                                   | 5 650  | 10 670                                   | 12 600                                     | 3 500              | 267 466                |
| 112 | 028                      | Schadensamt . . . . .   | 8 000   | 1 000  | 300   | —  | 3 600                                    | 641  | —  | 200  | —                  | 13 741                 |
| 113 | 042                      | Adremazentrale . . . . .  | 5 000   | 1 750  | 90  | 60   | 3 120                                    | 150  | —  | 100  | —                  | 10 270                 |
| 114 | 043                      | Kraftwagenzentrale . . . . .  | —   | —  | —   | —  | 132                                      | 15   | —  | —  | —                  | 147                    |
| 115 | 061                      | Gemeinschaftspflege der<br>Gefolgenschaft . . . . .                             | 3 100   | —  | —   | —  | —  | —  | —  | —  | —                  | 3 100                  |
| 116 | 062                      | Betriebsstranzenkasse . . . . .   | 400   | 470  | 125   | —  | 1 452                                    | 165  | —  | 50   | —                  | 2 662                  |
| 117 | 110                      | Polizeiamt . . . . .  | 900   | 750  | 300   | 550  | 4 520                                    | 525  | 3 500                                    | 50   | —                  | 11 095                 |
| 118 | 111                      | Baupolizeiamt . . . . .   | 1 400   | 950  | 160   | 350  | 4 092                                    | 465  | 2 000                                    | 1 300                                      | —                  | 10 717                 |
| 119 | 120                      | Luftschutz . . . . .  | 1 200   | 450  | 150   | 500  | 10 504                                   | 1 100  | —  | 300  | —                  | 14 204                 |
| 120 | 130                      | Feuerschutzpolizei . . . . .  | 850   | 1 750  | 130   | 450  | 13 596                                   | 1 545  | 250                                      | 1 300                                      | —                  | 19 871                 |
| 121 | 131                      | Feuerwehren . . . . .   | —   | —  | —   | —  | 550                                      | —  | 30                                       | —  | —                  | 580                    |
| 122 | 200                      | Allgemeine Schulverwaltung . . . . .  | 2 500   | 1 450  | 450   | 1 000  | 6 440                                    | 675  | 150                                      | 400  | —                  | 13 065                 |
| 123 | 210                      | Volksschulen . . . . .  | 5 030   | 500  | —   | —  | 264                                      | 30   | 350                                      | 1 000                                      | 2 000              | 9 174                  |
| 124 | 220                      | Mittlere Schulen . . . . .  | 500   | 300  | 70  | 50   | 1 980                                    | 225  | 150                                      | 100  | 500                | 3 875                  |
| 125 | 230                      | Höhere Schulen . . . . .  | 2 000   | 900  | 350   | 50   | 8 948                                    | 960  | 300                                      | 1 500                                      | 1 000              | 16 008                 |
| 126 | 240                      | Berufsschulen . . . . .   | 2 300   | 750  | 150   | —  | 2 346                                    | 270  | 240                                      | 2 000                                      | 500                | 8 556                  |
| 127 | 250                      | Handelschulen mit freiwilli-<br>gen Abendlehrgängen . . . . .                   | 1 000   | 100  | —   | —  | 528                                      | 60   | 250                                      | —  | —                  | 1 938                  |
| 128 | 251                      | Meisterschule des Deutschen<br>Handwerks . . . . .                              | 300   | 75   | —   | —  | 528                                      | 60   | 10 000                                   | —  | —                  | 10 963                 |
| 129 | 252                      | Fachschule für Industrie . . . . .  | 300   | 200  | 40  | —  | 396                                      | 45   | 200                                      | —  | —                  | 1 181                  |
| 130 | 253                      | Robert-Schumann-Konserva-<br>torium . . . . .                                   | 200   | 80   | 40  | 80   | 396                                      | 45   | 2 200                                    | 200  | —                  | 3 241                  |
| 131 | 254                      | Jugendmusikschule . . . . .   | 200   | 200  | 40  | 100  | 396                                      | 45   | 600                                      | 800  | —                  | 2 381                  |
| 132 | 255                      | Düsseldorfer Frauenschule für<br>Volkspflege . . . . .                          | 150   | 180  | 90  | —  | 396                                      | 45   | 300                                      | 250  | —                  | 1 411                  |
| 133 | 257                      | Modeschule . . . . .  | —   | —  | —   | —  | —  | —  | 7 500                                    | —  | —                  | 7 500                  |
| 134 | 260                      | Bildstelle . . . . .  | 400   | 150  | 80  | —  | 660                                      | 75   | —  | —  | —                  | 1 365                  |
| 135 | 291                      | Gemeindeverwaltungs- und<br>Sparfassenhschule f. d. Gau<br>Düsseldorf . . . . . | 300   | 100  | 100   | 310  | 264                                      | 30   | —  | 7 400                                      | —                  | 8 504                  |
| 136 | 300                      | Allgemeine Verwaltung der<br>Kultur- und Gemeinschafts-<br>pflege . . . . .     | 250   | 250  | 200   | 400  | 3 036                                    | 345  | —  | 1 000                                      | —                  | 5 481                  |
| 137 | 311                      | Landes- und Stadtbibliothek . . . . .   | 12 100  | 200  | 200   | —  | 1 452                                    | 165  | 100                                      | 600  | —                  | 14 817                 |
| 138 | 321                      | Oper und Operette . . . . .   | 1 350   | 600  | 300   | —  | 6 524                                    | 720  | 32 000                                   | 2 600                                      | —                  | 44 094                 |
| 139 | 322                      | Schauspiel . . . . .  | 300   | —  | 20  | —  | 2 640                                    | 300  | 9 500                                    | 1 000                                      | —                  | 13 760                 |
| 140 | 323                      | Orchester und Konzerte . . . . .  | 300   | 30   | —   | —  | 300                                      | —  | 9 200                                    | 3 000                                      | —                  | 12 830                 |
| 141 | 324                      | Kunstsammlungen . . . . .   | 200   | 100  | 100   | 2 000  | 1 320                                    | 150  | —  | 2 000                                      | —                  | 5 870                  |
| 142 | 325                      | Kunsthalle . . . . .  | 20  | —  | —   | —  | 528                                      | 60   | —  | —  | —                  | 608                    |
| 143 | 330                      | Volksbüchereien . . . . .   | 14 000  | 750  | 275   | —  | 1 560                                    | 180  | 1 150                                    | 400  | —                  | 18 315                 |
| 144 | 331                      | Vortragsamt . . . . .   | —   | —  | —   | —  | 181                                      | 31   | —  | —  | —                  | 212                    |
| 145 | 332                      | Zoologischer Garten . . . . .   | 1 000   | 80   | 50  | 250  | 1 848                                    | 210  | 9 000                                    | 1 000                                      | —                  | 13 438                 |
| 146 | 333                      | Löbbecke-Museum . . . . .   | 100   | 50   | 20  | 100  | 132                                      | 15   | 500                                      | 200  | —                  | 1 117                  |
| 147 | 335                      | Schiffahrtsmuseum . . . . .   | —   | —  | —   | —  | 132                                      | 15   | —  | —  | —                  | 147                    |
| 148 | 336                      | Freimaurermuseum . . . . .  | 200   | 50   | 20  | —  | 264                                      | 30   | —  | —  | —                  | 564                    |
| 149 | 340                      | Allgemeine Gemeinschafts-<br>pflege . . . . .                                   | —   | —  | —   | —  | 132                                      | 15   | —  | —  | —                  | 147                    |
| 150 | 351                      | Stadtarchiv . . . . .   | 200   | 200  | 100   | 1 700  | 660                                      | 75   | —  | 200  | —                  | 3 135                  |
| 151 | 352                      | Stadtmuseum . . . . .   | 200   | 100  | 80  | 1 000  | 660                                      | 75   | —  | 1 100                                      | —                  | 3 215                  |
| 152 | 353                      | Garnisonmuseum . . . . .  | —   | —  | —   | —  | 132                                      | 15   | —  | —  | —                  | 147                    |
| 153 | 354                      | Benrather Heimatmuseum . . . . .  | 50  | 25   | 20  | 80   | 264                                      | 30   | —  | 100  | —                  | 569                    |
| 154 | 355                      | Benrather Schloß . . . . .  | —   | —  | —   | —  | 132                                      | 15   | —  | —  | —                  | 147                    |
| 155 | 400                      | Allgem. Fürsorgeverwaltung . . . . .  | 14 000  | 6 500  | 1 500   | 1 700  | 26 552                                   | 3 290  | 5 000                                    | 1 000                                      | 1 000              | 60 542                 |
| 156 | 450                      | Pflegeheime . . . . .   | 250   | 50   | 40  | —  | 264                                      | 30   | —  | —  | —                  | 634                    |
| 157 | 451                      | Obdachlosenunterkünfte . . . . .  | —   | —  | —   | —  | 264                                      | 30   | —  | —  | —                  | 294                    |
| 158 | 471                      | Kleinkindererholungsheim<br>„Eichenhorst“ . . . . .                             | 50  | 175  | —   | —  | 250                                      | —  | —  | —  | —                  | 475                    |
|     |                          | Zu übertragen:  | 192 891   | 69 518   | 10 240  | 23 730                                       | 171 187                                  | 18 617   | 105 140                                  | 43 750                                     | 8 500              | 643 573                |

| Nr. | Unter-<br>ab-<br>schnitt | Bezeichnung<br>der Unterabschnitte  | Anfänge 1942  |  |   |  |                                    |  |                                     |                                      | Gesamt-<br>summe<br>RM |                |
|-----|--------------------------|---|---|--|---|--|------------------------------------|--|-------------------------------------|--------------------------------------|------------------------|----------------|
|     |                          |   | 10  | 11   |   | 12                                     | 13                                 |  | 14                                  | 15                                   |                        | 16             |
|     |                          |   | Druck-<br>sachen u.<br>Buch-<br>binder-<br>arbeiten<br>RM | Papier-<br>sowie<br>Schreib-<br>u. m.<br>materialien<br>RM | Instand-<br>haltung<br>von Büro-<br>maschinen<br>RM | Bücher<br>und Zeit-<br>schriften<br>RM | Fern-<br>sprech-<br>gebühren<br>RM | Unter-<br>haltung<br>der Fern-<br>sprechein-<br>richtungen<br>RM | Ein-<br>rückungs-<br>gebühren<br>RM | Reise- u.<br>Umzugs-<br>kosten<br>RM |                        | Umsätze<br>RM  |
|     |                          | Übertrag:   | 192 891   | 69 518   | 10 240  | 23 730                                 | 171 187                            | 18 617   | 105 140                             | 43 750                               | 8 500                  | 643 573        |
| 159 | 500                      | Allgemeine Gesundheitsver-<br>waltung . . . . .   | 550   | 250  | 50  | 100                                    | 792                                | 90   | —                                   | 100                                  | —                      | 1 932          |
| 160 | 510                      | Gesundheitspflege . . . . .   | 4 950   | 2 050  | 250   | 800                                    | 7 468                              | 735  | 150                                 | 800                                  | 100                    | 17 303         |
| 161 | 520                      | Städtische Krankenanstalten . . . . .   | 16 500  | 5 500  | 1 000   | 16 000                                 | 47 063                             | 5 406  | 4 000                               | 5 000                                | 900                    | 101 369        |
| 162 | 521                      | Chemisches Untersuchungsamt . . . . .   | 100   | 40   | 50  | 250                                    | 528                                | 60   | —                                   | 100                                  | —                      | 1 128          |
| 163 | 522                      | Desinfektionsanstalt . . . . .  | 80  | —  | —   | 40                                     | 132                                | 15   | 50                                  | —                                    | —                      | 317            |
| 164 | 523                      | Krankentransportwesen . . . . .   | 400   | —  | —   | 50                                     | 132                                | 15   | 50                                  | —                                    | —                      | 647            |
| 165 | 524                      | Hilfskrankenhäuser . . . . .  | 1 000   | 1 000  | 200   | —                                      | —                                  | —  | —                                   | —                                    | —                      | 2 200          |
| 166 | 530                      | Allgemeine Verwaltung der<br>Angelegenheiten der Leibes-<br>übungen und der Jugend-<br>ertüchtigung . . . . . | 200   | 250  | 100   | 200                                    | 792                                | 90   | —                                   | 500                                  | —                      | 2 132          |
| 167 | 550                      | Sportplätze, Turnhallen,<br>Strandbäder usw. . . . .  | —   | —  | —   | —                                      | 132                                | 15   | —                                   | —                                    | —                      | 147            |
| 168 | 551                      | Rheinstadion . . . . .  | 300   | 50   | 40  | 50                                     | 792                                | 90   | 500                                 | —                                    | —                      | 1 822          |
| 169 | 552                      | Eisstadion . . . . .  | 400   | 100  | 20  | 50                                     | 264                                | 30   | 600                                 | —                                    | —                      | 1 464          |
| 170 | 600                      | Hochbauverwaltung . . . . .   | 150   | 180  | 100   | 165                                    | 1 500                              | 195  | —                                   | 270                                  | —                      | 2 560          |
| 171 | 601                      | Straßenbauverwaltung . . . . .  | 2 000   | 800  | 200   | 320                                    | 4 488                              | 480  | 300                                 | 700                                  | —                      | 9 288          |
| 172 | 610                      | Städtebau und Planung . . . . .   | 700   | 400  | 200   | 400                                    | 2 508                              | 285  | 400                                 | 250                                  | —                      | 5 143          |
| 173 | 640                      | Vermessungswesen . . . . .  | 700   | 350  | 200   | 100                                    | 2 640                              | 300  | 80                                  | 500                                  | —                      | 4 870          |
| 174 | 650                      | Hochbau . . . . .   | 350   | 420  | 250   | 385                                    | 4 176                              | 450  | —                                   | 630                                  | —                      | 6 661          |
| 175 | 660                      | Straßenbau . . . . .  | —   | —  | —   | —                                      | 4 488                              | 480  | —                                   | 1 000                                | —                      | 5 968          |
| 176 | 670                      | Wasserbau . . . . .   | 100   | 50   | —   | 800                                    | 528                                | 60   | 150                                 | 400                                  | —                      | 2 088          |
| 177 | 680                      | Rheinbrücken . . . . .  | —   | —  | —   | —                                      | —                                  | —  | —                                   | 250                                  | —                      | 250            |
| 178 | 690                      | Heiz- und Maschinenamt . . . . .  | 300   | 250  | 70  | 250                                    | 1 500                              | —  | —                                   | 1 000                                | —                      | 3 370          |
| 179 | 7107                     | Friedhöfe und Krematorium . . . . .   | 2 000   | 600  | 200   | 200                                    | 4 884                              | 555  | 600                                 | —                                    | —                      | 9 039          |
| 180 | 7112                     | Badeanstalten . . . . .   | 500   | 350  | 120   | 400                                    | 2 376                              | 270  | 2 000                               | 250                                  | —                      | 6 266          |
| 181 | 7113                     | Wald-, Park- und Garten-<br>anlagen . . . . .   | 200   | 200  | 100   | 450                                    | 2 376                              | 270  | 200                                 | 800                                  | —                      | 4 596          |
| 182 | 850                      | Ausstellungshallen . . . . .  | —   | —  | —   | —                                      | 924                                | 105  | —                                   | —                                    | —                      | 1 029          |
| 183 | 851                      | Rheinhalle (Planetarium) . . . . .  | 50  | —  | —   | —                                      | 264                                | 31   | —                                   | —                                    | —                      | 345            |
| 184 | 852                      | Tonhalle . . . . .  | 50  | —  | —   | —                                      | 264                                | 31   | —                                   | —                                    | —                      | 345            |
| 185 | 900                      | Allgemeine Finanzverwaltung . . . . .   | 12 000  | 550  | 250   | 500                                    | 2 772                              | 315  | 250                                 | 200                                  | —                      | 16 837         |
| 186 | 901                      | Steuerverwaltung . . . . .  | 14 000  | 3 425  | 1 500   | 1 000                                  | 10 004                             | 1 380  | 1 200                               | 500                                  | —                      | 33 009         |
| 187 | 902                      | Kassenverwaltung . . . . .  | 14 000  | 5 430  | 5 000   | 800                                    | 13 040                             | 1 725  | 650                                 | 200                                  | —                      | 40 845         |
| 188 | 903                      | Verwaltung des Allgemeinen<br>Grundvermögens . . . . .  | 2 250   | 1 600  | 700   | 300                                    | 8 052                              | 915  | 800                                 | 300                                  | —                      | 14 917         |
| 189 | 913                      | Nichtaufteilbarer Schuld-<br>dienst und nichtaufteilbare<br>Zinseinnahmen . . . . .                           | —   | —  | —   | —                                      | —                                  | —  | 2 000                               | —                                    | —                      | 2 000          |
|     |                          | Summe 10:   | 266 721   | 93 363   | 20 840  | 47 340                                 | 296 066                            | 33 010   | 119 120                             | 57 500                               | 9 500                  | 943 460        |
|     |                          | <b>20. Gebühren- und Ausgleichs-<br/>haushalte.</b>   |   |  |   |  |                                    |  |                                     |                                      |                        |                |
| 200 | 040                      | Materialverwaltung . . . . .  | 150   | —  | 80  | —                                      | 264                                | 30   | —                                   | —                                    | —                      | 524            |
| 201 | 041                      | Druckerei und Buchbinderei . . . . .  | —   | 150  | 100   | —                                      | 396                                | 45   | —                                   | —                                    | —                      | 691            |
| 202 | 044                      | Fernsprecheinrichtungen . . . . .   | 100   | 100  | 30  | —                                      | —                                  | —  | —                                   | —                                    | —                      | 230            |
| 203 | 7104                     | Fuhrpark . . . . .  | 1 100   | 550  | 160   | 500                                    | 5 676                              | 1 083  | 500                                 | 1 500                                | —                      | 11 069         |
| 204 | 7105                     | Kanalisation . . . . .  | 1 100   | 550  | 380   | 600                                    | 6 864                              | 1 185  | 250                                 | 1 700                                | —                      | 12 629         |
| 205 | 7108                     | Schlachthof . . . . .   | 1 900   | 300  | 250   | 900                                    | 2 244                              | 285  | 150                                 | 300                                  | —                      | 6 329          |
| 206 | 7109                     | Viehhof . . . . .   | 500   | 75   | 20  | —                                      | 1 716                              | 165  | 75                                  | —                                    | —                      | 2 551          |
| 207 | 7110                     | Fleischgroßmarkt . . . . .  | 300   | 75   | 20  | —                                      | 7 128                              | 690  | 75                                  | —                                    | —                      | 8 288          |
| 208 | 7111                     | Marktwesen . . . . .  | 1 500   | 400  | 150   | 250                                    | 1 320                              | 299  | 200                                 | 500                                  | —                      | 4 619          |
| 209 | 7114                     | Leihanstalt . . . . .   | 600   | 150  | 250   | 100                                    | 1 188                              | 135  | 300                                 | 60                                   | —                      | 2 783          |
| 210 | 933                      | Ledigenheim . . . . .   | 30  | —  | —   | 80                                     | —                                  | —  | —                                   | —                                    | —                      | 110            |
|     |                          | Summe 20:   | 7 280   | 2 350  | 1 440   | 2 430                                  | 26 796                             | 3 917  | 1 550                               | 4 060                                | —                      | 49 823         |
|     |                          | Hierzu Summe 10:  | 266 721   | 93 363   | 20 840  | 47 340                                 | 296 066                            | 33 010   | 119 120                             | 57 500                               | 9 500                  | 943 460        |
|     |                          | <b>Gesamtsumme:</b>   | <b>274 001</b>  | <b>95 713</b>  | <b>22 280</b>                                       | <b>49 770</b>                          | <b>322 862</b>                     | <b>36 927</b>  | <b>120 670</b>                      | <b>61 560</b>                        | <b>9 500</b>           | <b>993 283</b> |

## Sammelnachweis 5 Schadenversicherungsbeiträge.

| Nr.                    | Bezeichnung der Ausgaben   | Ansatz 1942<br><i>R.M.</i> |
|------------------------|--|----------------------------|
| 10                     | Haftpflichtschadenbeiträge (Städteumlage), Eigenbehalt Haftpflichtschäden und zur Verstärkung der Haftpflichtschadenrücklage .....   | 114 102                    |
| 11                     | Feuer- und Sturmschadenversicherungsbeiträge, Städteumlage, Eigenbehalt-Brandschäden und zur Verstärkung der Brandschadenrücklage .. | 219 837                    |
| 12                     | Sonstige Versicherungsbeiträge und zur Verstärkung der Prämienrücklage für verschiedene Versicherungen .....                         | 95 245                     |
| <b>Gesamtausgaben:</b> |  | <b>429 184</b>             |

Die Deckungsfähigkeit gem. § 13 Abs. 1 Satz 1 Teil 2 GemHV. (horizontale Deckungsfähigkeit) findet ihre Grenze bei den zweckgebundenen Einnahmen der einzelnen Unterabschnitte.

Die ersparten Beträge sind über Unterabschnitt 912 den Versicherungsrücklagen zuzuführen.

## Aufteilung der Ausgaben auf die Unterabschnitte.

| Nr.   | Unterabschnitt | Bezeichnung der Unterabschnitte   | Anfänge 1942/                                   |   |   | Gesamtsumme<br>RM |
|---|----------------|---|---|---|---|-------------------|
|   |                |   | Versicherungsbeiträge                           |   |   |                   |
|   |                |   | 10<br>Haftpflichtschaden-<br>versicherung<br>RM | 11<br>Feuer- und<br>Sturmschaden-<br>versicherung<br>RM | 12<br>Sonstige Schaden-<br>versicherungen<br>RM |                   |
| <b>10. Zuschuß- und überschußhaushalte.</b> |                |   |   |   |   |                   |
| 100   | 000            | Hauptverwaltung und Verwaltungsstellen<br>in den Vororten . . . . .   | 750   | 126   | 107   | 983               |
| 101   | 001            | Rechnungsprüfungsamt . . . . .  | 40  | 15  | —   | 55                |
| 102   | 010            | Rechtsamt . . . . .   | 36 087  | 74 313  | 56 297  | 166 697           |
| 103   | 011            | Verkehrsamt (Verbeamte) . . . . .   | 25  | 10  | —   | 35                |
| 104   | 012            | Statistisches Amt . . . . .   | 25  | 15  | —   | 40                |
| 105   | 013            | Informationsdienst . . . . .  | 25  | 10  | —   | 35                |
| 106   | 020            | Standesamt . . . . .  | 100   | 33  | —   | 133               |
| 107   | 021            | Versicherungsamt . . . . .  | 30  | 10  | —   | 40                |
| 108   | 023            | Abwicklung des Stadtverwaltungsgerichts<br>Ernährungs- und Wirtschaftsamt . . . . .                                     | 15  | 10  | —   | 25                |
| 109   | 025            | Ernährungs- und Wirtschaftsamt . . . . .  | 1 100   | 600   | 170   | 1 870             |
| 110   | 026            | Preisbildungs- und Preisüberwachungs-<br>stelle für Mieten und Pachten . . . . .  | 35  | 25  | —   | 60                |
| 111   | 027            | Fahrbereitschaft 17 . . . . .   | 290   | 15  | —   | 305               |
| 112   | 028            | Schadensamt . . . . .   | 60  | 10  | —   | 70                |
| 113   | 030            | Bürodienstgebäude . . . . .   | 250   | 928   | 892   | 2 070             |
| 114   | 042            | Adremazentrale . . . . .  | 60  | 25  | —   | 85                |
| 115   | 043            | Kraftwagenzentrale . . . . .  | 1 500   | 778   | —   | 2 278             |
| 116   | 062            | Betriebskrankentasse . . . . .  | 20  | 20  | 23  | 63                |
| 117   | 110            | Polizeiamt . . . . .  | 100   | 36  | —   | 136               |
| 118   | 111            | Baupolizeiamt . . . . .   | 65  | 29  | —   | 94                |
| 119   | 120            | Luftschutz . . . . .  | 450   | 200   | 110   | 760               |
| 120   | 130            | Feuerschutzpolizei . . . . .  | 8 500   | 5 500   | —   | 14 000            |
| 121   | 131            | Feuerwehren . . . . .   | 700   | 300   | —   | 1 000             |
| 122   | 200            | Allgemeine Schulverwaltung . . . . .  | 100   | 120   | 5   | 225               |
| 123   | 210            | Volksschulen . . . . .  | 5 000   | 7 630   | —   | 12 630            |
| 124   | 220            | Mittlere Schulen . . . . .  | 400   | 930   | —   | 1 330             |
| 125   | 230            | Höhere Schulen . . . . .  | 850   | 3 325   | —   | 4 175             |
| 126   | 240            | Berufsschulen . . . . .   | 1 500   | 500   | —   | 2 000             |
| 127   | 250            | Handelschulen m. freiw. Abendlehrgängen<br>Meisterschule des deutschen Handwerks . . . . .                              | 200   | 90  | —   | 290               |
| 128   | 251            | Meisterschule des deutschen Handwerks . . . . .   | 100   | 375   | —   | 475               |
| 129   | 252            | Fachschule für Industrie . . . . .  | 250   | 755   | —   | 1 005             |
| 130   | 253            | Robert-Schumann-Konservatorium . . . . .  | 30  | 60  | —   | 90                |
| 131   | 254            | Jugendmusikschule . . . . .   | 50  | 31  | —   | 81                |
| 132   | 255            | Düsseldorfer Frauenschule für Volkspflege<br>Modeschule . . . . .   | 40  | 30  | —   | 70                |
| 133   | 257            | Modeschule . . . . .  | 290   | 35  | —   | 325               |
| 134   | 260            | Bildstelle . . . . .  | 357   | 159   | —   | 516               |
| 135   | 290            | Verwaltungs- und Wirtschaftsakademie<br>Gemeindeverwaltungs- und Spartassen-<br>schule für den Gau Düsseldorf . . . . . | 70  | 25  | —   | 95                |
| 136   | 291            | Gemeindeverwaltungs- und Spartassen-<br>schule für den Gau Düsseldorf . . . . .   | 15  | 15  | —   | 30                |
| 137   | 300            | Allgemeine Verwaltung der Kultur- und<br>Gemeinschaftspflege . . . . .  | 60  | 60  | —   | 120               |
| 138   | 311            | Landes- und Stadtbibliothek . . . . .   | 15  | 2 127   | —   | 2 142             |
| 139   | 321            | Oper und Operette . . . . .   | 2 700   | 23 820  | 58  | 26 578            |
| 140   | 322            | Schauspiel . . . . .  | 1 300   | 391   | 64  | 1 755             |
| 141   | 323            | Orchester und Konzerte . . . . .  | 1 200   | 290   | 23  | 1 513             |
| 142   | 324            | Kunstsammlungen . . . . .   | 400   | 11 260  | 24 023  | 35 683            |
| 143   | 325            | Kunsthalle . . . . .  | 20  | 465   | 278   | 763               |
| 144   | 330            | Volksbüchereien . . . . .   | 50  | 350   | —   | 400               |
| 145   | 331            | Vortragsamt . . . . .   | 5   | 5   | —   | 10                |
| 146   | 332            | Zoologischer Garten . . . . .   | 600   | 880   | 23  | 1 503             |
| 147   | 333            | Löbbede-Museum . . . . .  | 15  | 310   | 253   | 578               |
| 148   | 334            | Reichswirtschaftsmuseum . . . . .   | 15  | 420   | 218   | 653               |
| 149   | 335            | Schiffahrtsmuseum . . . . .   | 15  | 175   | 98  | 288               |
| 150   | 336            | Freimaurermuseum . . . . .  | 15  | 85  | 93  | 193               |
| 151   | 340            | Allgemeine Gemeinschaftspflege . . . . .  | 15  | 90  | —   | 105               |
| 152   | 351            | Stadtarchiv . . . . .   | 15  | 54  | —   | 69                |
| 153   | 352            | Stadtmuseum . . . . .   | 15  | 560   | 623   | 1 198             |
| 154   | 353            | Garnisonmuseum . . . . .  | 15  | 75  | 68  | 158               |
| 155   | 354            | Benrather Heimatmuseum . . . . .  | 15  | 40  | 48  | 103               |
| Zu übertragen:                              |                |   | 65 964  | 138 545   | 83 474  | 287 983           |

| Nr. | Unterabschnitt | Bezeichnung der Unterabschnitte  | Anfänge 1942                                     |   |   | Gesamtsumme<br>RM |
|-----|----------------|--|--|---|---|-------------------|
|     |                |  | Versicherungsbeiträge                            |   |   |                   |
|     |                |  | 10<br>Kraftpflichtschaden-<br>versicherung<br>RM | 11<br>Feuer- und<br>Sturmschaden-<br>versicherung<br>RM | 12<br>Sonstige Schaden-<br>versicherungen<br>RM |                   |
|     |                | Übertrag:  | 65 964   | 138 545   | 83 474  | 287 983           |
| 156 | 355            | Benrather Schloß . . . . .   | 15   | 760   | 183   | 958               |
| 157 | 400            | Allgemeine Fürsorgeverwaltung . . . . .  | 700  | 575   | 64  | 1 339             |
| 158 | 450            | Pflegeheime . . . . .  | 350  | 350   | 31  | 731               |
| 159 | 451            | Obdachlosenunterkünfte . . . . .   | 100  | 135   | —   | 235               |
| 160 | 471            | Kleinkindererholungsheim „Eichenhorst“ . . . . .   | 280  | 150   | —   | 430               |
| 161 | 500            | Allgemeine Gesundheitsverwaltung . . . . .   | 55   | 15  | —   | 70                |
| 162 | 510            | Gesundheitspflege . . . . .  | 475  | 135   | 149   | 759               |
| 163 | 520            | Städtische Krankenanstalten . . . . .  | 4 800  | 10 720  | 475   | 15 995            |
| 164 | 521            | Chemisches Untersuchungsamt . . . . .  | 15   | 25  | —   | 40                |
| 165 | 522            | Desinfektionsanstalt . . . . .   | 350  | 165   | —   | 515               |
| 166 | 523            | Krankentransportwesen . . . . .  | 2 700  | 710   | —   | 3 410             |
| 167 | 524            | Hilfskrankenhäuser . . . . .   | 1 000  | 3 500   | —   | 4 500             |
| 168 | 530            | Allgemeine Verwaltung der Angelegenheiten der Leibesübungen und der Jugendertüchtigung . . . . . | 250  | 50  | —   | 300               |
| 169 | 550            | Sportplätze, Turnhallen, Strandbäder usw. . . . .  | 50   | 450   | —   | 500               |
| 170 | 551            | Rheinstadion . . . . .   | 2 000  | 650   | 46  | 2 696             |
| 171 | 552            | Eisstadion . . . . .   | 200  | 285   | 486   | 971               |
| 172 | 570            | Einrichtungen der Jugendertüchtigung . . . . .   | 100  | 148   | 194   | 442               |
| 173 | 600            | Hochbauverwaltung . . . . .  | 50   | 50  | —   | 100               |
| 174 | 601            | Straßenbauverwaltung . . . . .   | 700  | 1 380   | 23  | 2 103             |
| 175 | 610            | Städtebau und Planung . . . . .  | 65   | 2 435   | —   | 2 500             |
| 176 | 640            | Vermessungswesen . . . . .   | 65   | 2 435   | —   | 2 500             |
| 177 | 650            | Hochbau . . . . .  | 50   | 65  | —   | 115               |
| 178 | 660            | Straßenbau . . . . .   | 2 300  | 850   | —   | 3 150             |
| 179 | 670            | Wasserbau . . . . .  | 100  | 1 262   | 1 188   | 2 550             |
| 180 | 680            | Rheinbrücken . . . . .   | 500  | —   | —   | 500               |
| 181 | 690            | Heiz- und Maschinenamt . . . . .   | 500  | 110   | —   | 610               |
| 182 | 7103           | Bedürfnisanstalten . . . . .   | 420  | 200   | —   | 620               |
| 183 | 7107           | Friedhöfe und Krematorium . . . . .  | 900  | 995   | 23  | 1 918             |
| 184 | 7112           | Badeanstalten . . . . .  | 2 000  | 1 320   | 307   | 3 627             |
| 185 | 7113           | Wald-, Park- und Gartenanlagen . . . . .   | 1 200  | 1 900   | —   | 3 100             |
| 186 | 850            | Ausstellungshallen . . . . .   | 150  | 1 550   | —   | 1 700             |
| 187 | 851            | Rheinhalle (Planetarium) . . . . .   | 700  | 720   | 23  | 1 443             |
| 188 | 852            | Tonhalle . . . . .   | 1 800  | 1 950   | 53  | 3 803             |
| 189 | 853            | Gaststätten . . . . .  | 250  | 953   | 84  | 1 287             |
| 190 | 890            | Flughafen . . . . .  | 110  | 2 480   | 19  | 2 609             |
| 191 | 900            | Allgemeine Finanzverwaltung . . . . .  | 40   | 35  | —   | 75                |
| 192 | 901            | Steuerverwaltung . . . . .   | 210  | 185   | —   | 395               |
| 193 | 902            | Kassenverwaltung . . . . .   | 300  | 685   | 852   | 1 837             |
| 194 | 920            | Allgemeines Grundvermögen . . . . .  | 3 600  | 19 750  | 3 375   | 26 725            |
|     |                | Summe 10:  | 95 414   | 198 678   | 91 049  | 385 141           |
|     |                | <b>20. Gebühren- und Ausgleichshaushalte.</b>  |  |   |   |                   |
| 200 | 040            | Materialverwaltung . . . . .   | 10   | 5   | —   | 15                |
| 201 | 041            | Druckerei und Buchbinderei . . . . .   | 50   | 55  | —   | 105               |
| 202 | 044            | Fernsprecheinrichtungen . . . . .  | 20   | 170   | —   | 190               |
| 203 | 7104           | Fuhrpark . . . . .   | 13 000   | 9 260   | 23  | 22 283            |
| 204 | 7105           | Kanalisation . . . . .   | 3 000  | 2 400   | —   | 5 400             |
| 205 | 7108           | Schlachthof . . . . .  | 800  | 3 532   | 3 510   | 7 842             |
| 206 | 7109           | Viehhof . . . . .  | 250  | 635   | —   | 885               |
| 207 | 7110           | Fleischgroßmarkt . . . . .   | 200  | 465   | —   | 665               |
| 208 | 7111           | Marktwesen . . . . .   | 500  | 875   | 519   | 1 894             |
| 209 | 7114           | Leihanstalt . . . . .  | 130  | 922   | 107   | 1 159             |
| 210 | 931            | Wilhelm-Schiffer-Stiftung . . . . .  | 120  | 115   | —   | 235               |
| 211 | 932            | Aders'sche Wohnungsstiftung . . . . .  | 85   | 735   | 37  | 857               |
| 212 | 933            | Ledigenheim . . . . .  | 50   | 250   | —   | 300               |
| 213 | 934            | Gemeindlicher Wohnungsbaufonds . . . . .   | 473  | 1 740   | —   | 2 213             |
|     |                | Summe 20:  | 18 688   | 21 159  | 4 196   | 44 043            |
|     |                | Hierzu Summe 10:   | 95 414   | 198 678   | 91 049  | 385 141           |
|     |                | <b>Gesamtsumme:</b>  | <b>114 102</b>                                   | <b>219 837</b>  | <b>95 245</b>                                   | <b>429 184</b>    |

## Sammelnachweis 6

### Unterhaltung der Gebäude und des Inventars.

| Nr.                    | Bezeichnung der Ausgaben               | Jahrgang 1942<br><i>R.M.</i> |
|------------------------|--|------------------------------|
| 10                     | Unterhaltung der Gebäude . . . . .     | 1 019 725                    |
| 11                     | Unterhaltung der Elektrohren . . . . . | 9 530                        |
| 12                     | Unterhaltung des Inventars . . . . .   | 172 380                      |
| <b>Gesamtausgaben:</b> |  | <b>1 201 635</b>             |

Verfügungsberechtigt sind:

|                     |      |         |      |                  |                                |
|---------------------|------|---------|------|------------------|--------------------------------|
| Amt 24              | über | 419 745 | R.M. | Unterabschnitte  | 853, 920, 931, 932, 933 u. 934 |
| " 44                | "    | 125 000 | "    | "                | 520 und 524                    |
| " 54                | "    | 10 000  | "    | "                | 7103                           |
| " 68                | "    | 26 500  | "    | "                | 7112                           |
| " 55                | "    | 620 390 | "    | alle übrigen     | Unterabschnitte                |
| <b>Gesamtsumme:</b> |      |         |      | <b>1 201 635</b> | <b>R.M.</b>                    |

Die Deckungsfähigkeit gem. § 13 Abs. 1 Satz 1 Teil 2 GemHVO.  
(horizontale Deckungsfähigkeit) findet ihre Grenze bei den zweck-  
gebundenen Einnahmen der einzelnen Unterabschnitte.

## Aufteilung der Ausgaben auf die Unterabschnitte.

| Nr.   | Unterabschnitt | Bezeichnung der Unterabschnitte                                   | Anläge 1942               |   |                             | Gesamtsumme<br>R.M. |
|---|----------------|---|---------------------------|---|-----------------------------|---------------------|
|   |                |   | 10<br>der Gebäude<br>R.M. | 11<br>Unterhaltung<br>der Elektro-<br>uhren<br>R.M. | 12<br>des Inventars<br>R.M. |                     |
| <b>10. Zuschuß- und überschußhaushalte.</b> |                |   |                           |   |                             |                     |
| 100   | 000            | Hauptverwaltung und Verwaltungsstellen in den Vororten            | 1 500                     | —   | 11 900                      | 13 400              |
| 101   | 001            | Rechnungsprüfungsamt  | —                         | —   | 300                         | 300                 |
| 102   | 010            | Rechtsamt   | —                         | —   | 100                         | 100                 |
| 103   | 011            | Verkehrsamt (Verbeamt)  | —                         | —   | 100                         | 100                 |
| 104   | 012            | Statistisches Amt   | —                         | —   | 300                         | 300                 |
| 105   | 013            | Informationsdienst  | —                         | —   | 100                         | 100                 |
| 106   | 020            | Standesamt  | —                         | —   | 650                         | 650                 |
| 107   | 021            | Versicherungsamt  | —                         | —   | 300                         | 300                 |
| 108   | 023            | Abwicklung des Stadtverwaltungsgerichts                           | —                         | —   | 250                         | 250                 |
| 109   | 025            | Ernährungs- und Wirtschaftsamt                                    | —                         | 100   | 2 000                       | 2 100               |
| 110   | 026            | Preisbildungs- und Preisüberwachungsstelle für Mieten und Pachten | —                         | —   | 250                         | 250                 |
| 111   | 027            | Fahrbereitschaft 17   | —                         | —   | 100                         | 100                 |
| 112   | 028            | Schadensamt   | —                         | —   | 150                         | 150                 |
| 113   | 030            | Bürodienstgebäude   | 27 000                    | 730   | —                           | 27 730              |
| 114   | 042            | Adremazentrale  | —                         | —   | 500                         | 500                 |
| 115   | 043            | Kraftwagenzentrale  | —                         | —   | 60                          | 60                  |
| 116   | 062            | Betriebskrankenkasse  | —                         | —   | 300                         | 300                 |
| 117   | 110            | Polizeiamt  | —                         | —   | 550                         | 550                 |
| 118   | 111            | Baupolizeiamt   | —                         | —   | 550                         | 550                 |
| 119   | 120            | Luftschutz  | —                         | —   | 1 250                       | 1 250               |
| 120   | 130            | Feuerschutzpolizei  | 15 000                    | —   | 700                         | 15 700              |
| 121   | 131            | Feuerwehren   | 2 250                     | —   | 200                         | 2 450               |
| 122   | 200            | Allgemeine Schulverwaltung  | —                         | —   | 400                         | 400                 |
| 123   | 210            | Volksschulen  | 73 000                    | 4 530   | 19 000                      | 96 530              |
| 124   | 220            | Mittlere Schulen  | 6 000                     | 580   | 5 200                       | 11 780              |
| 125   | 230            | Höhere Schulen  | 30 000                    | 2 355   | 19 000                      | 51 355              |
| 126   | 240            | Berufsschulen   | 18 500                    | 85  | 6 500                       | 25 085              |
| 127   | 253            | Robert-Schumann-Konservatorium                                    | 800                       | —   | 350                         | 1 150               |
| 128   | 254            | Jugendmusikschule   | 1 000                     | —   | 300                         | 1 300               |
| 129   | 255            | Düsseldorfer Frauenschule für Volkspflege                         | 1 000                     | 45  | 400                         | 1 445               |
| 130   | 260            | Bildstelle  | 500                       | —   | 450                         | 950                 |
| 131   | 290            | Verwaltungs- und Wirtschaftsakademie                              | —                         | —   | 270                         | 270                 |
| 132   | 291            | Gemeindeverwaltungs- und Sparkassenschule für den Gau Düsseldorf  | —                         | —   | 170                         | 170                 |
| 133   | 300            | Allgemeine Verwaltung der Kultur- und Gemeinschaftspflege         | 300                       | —   | 220                         | 520                 |
| 134   | 311            | Landes- und Stadtbibliothek                                       | 900                       | 65  | 600                         | 1 565               |
| 135   | 321            | Oper und Operette   | 31 950                    | —   | 12 000                      | 43 950              |
| 136   | 322            | Schauspiel  | 16 500                    | —   | 4 000                       | 20 500              |
| 137   | 324            | Kunstsammlungen   | 4 000                     | —   | 500                         | 4 500               |
| 138   | 325            | Kunsthalle  | 1 500                     | —   | 300                         | 1 800               |
| 139   | 330            | Volksbüchereien   | 1 750                     | 170   | 1 000                       | 2 920               |
| 140   | 332            | Zoologischer Garten   | 24 350                    | —   | 7 150                       | 31 500              |
| 141   | 333            | Löbbecke-Museum   | 1 875                     | —   | 100                         | 1 975               |
| 142   | 334            | Reichswirtschaftsmuseum   | 1 000                     | —   | 200                         | 1 200               |
| 143   | 335            | Schiffahrtsmuseum   | —                         | —   | 150                         | 150                 |
| 144   | 336            | Freimaurermuseum  | 1 000                     | —   | 200                         | 1 200               |
| 145   | 351            | Stadtarchiv   | 1 000                     | —   | 400                         | 1 400               |
| 146   | 352            | Stadtmuseum   | 1 000                     | —   | 400                         | 1 400               |
| 147   | 353            | Garnisonmuseum  | 500                       | —   | 250                         | 750                 |
| 148   | 354            | Benrather Heimatmuseum  | —                         | —   | 150                         | 150                 |
| 149   | 355            | Benrather Schloß  | 4 000                     | —   | 200                         | 4 200               |
| 150   | 400            | Allgemeine Fürsorgeverwaltung                                     | 5 000                     | —   | 3 000                       | 8 000               |
| 151   | 450            | Pflegeheime   | 6 000                     | 45  | 2 200                       | 8 245               |
| 152   | 451            | Obdachlosenunterkünfte  | 11 000                    | —   | 300                         | 11 300              |
| 153   | 471            | Kleinkindererholungsheim „Eichenhorst“                            | 800                       | —   | 200                         | 1 000               |
| 154   | 500            | Allgemeine Gesundheitsverwaltung                                  | 130                       | —   | 120                         | 250                 |
| Zu übertragen:                              |                |   | 291 105                   | 8 705   | 106 290                     | 406 100             |

| Nr. | Unter-<br>abschnitt | Bezeichnung der Unterabschnitte  | Anläge 1942                         |  |                                       | Gesamt-<br>summe<br><i>R.M.</i> |
|-----|---------------------|--|-------------------------------------|--|---------------------------------------|---------------------------------|
|     |                     |  | 10<br>der<br>Gebäude<br><i>R.M.</i> | 11<br>Unterhaltung<br>der Elektro-<br>uhren<br><i>R.M.</i> | 12<br>des<br>Inventars<br><i>R.M.</i> |                                 |
|     |                     | Übertrag:  | 291 105                             | 8 705  | 106 290                               | 406 100                         |
| 155 | 510                 | Gesundheitspflege . . . . .  | 1 170                               | —  | 1 080                                 | 2 250                           |
| 156 | 520                 | Städtische Krankenanstalten . . . . .  | 100 000                             | —  | 15 000                                | 115 000                         |
| 157 | 521                 | Chemisches Untersuchungsamt . . . . .  | —                                   | —  | 300                                   | 300                             |
| 158 | 522                 | Desinfektionsanstalt . . . . .   | 1 400                               | —  | 150                                   | 1 550                           |
| 159 | 523                 | Krankentransportwesen . . . . .  | 850                                 | —  | 100                                   | 950                             |
| 160 | 524                 | Hilfskrankenhäuser . . . . .   | 8 000                               | —  | 2 000                                 | 10 000                          |
| 161 | 530                 | Allgem. Verwaltung der Angelegenheiten der Leibes-<br>übungen und der Jugendertüchtigung . . . . . | —                                   | —  | 240                                   | 240                             |
| 162 | 550                 | Sportplätze, Turnhallen, Strandbäder usw. . . . .  | 700                                 | —  | 400                                   | 1 100                           |
| 163 | 551                 | Rheinstadion . . . . .   | 21 000                              | —  | 300                                   | 21 300                          |
| 164 | 552                 | Eisstadion . . . . .   | 1 700                               | —  | 400                                   | 2 100                           |
| 165 | 570                 | Einrichtungen der Jugendertüchtigung . . . . .   | 3 500                               | —  | 500                                   | 4 000                           |
| 166 | 600                 | Hochbauverwaltung . . . . .  | —                                   | —  | 300                                   | 300                             |
| 167 | 601                 | Straßenbauverwaltung . . . . .   | —                                   | —  | 700                                   | 700                             |
| 168 | 610                 | Städtebau und Planung . . . . .  | —                                   | —  | 300                                   | 300                             |
| 169 | 640                 | Vermessungswesen . . . . .   | —                                   | —  | 300                                   | 300                             |
| 170 | 650                 | Hochbau . . . . .  | —                                   | —  | 600                                   | 600                             |
| 171 | 680                 | Rheinbrücken . . . . .   | —                                   | —  | 500                                   | 500                             |
| 172 | 690                 | Heiz- und Maschinenamt . . . . .   | —                                   | —  | 250                                   | 250                             |
| 173 | 7103                | Bedürfnisanstalten . . . . .   | 9 500                               | —  | 500                                   | 10 000                          |
| 174 | 7107                | Friedhöfe und Krematorium . . . . .  | 12 500                              | 45   | 550                                   | 13 095                          |
| 175 | 7112                | Badeanstalten . . . . .  | 21 500                              | —  | 5 000                                 | 26 500                          |
| 176 | 7113                | Wald-, Park- und Gartenanlagen . . . . .   | 18 800                              | —  | 200                                   | 19 000                          |
| 177 | 850                 | Ausstellungshallen . . . . .   | 5 000                               | 130  | 700                                   | 5 830                           |
| 178 | 851                 | Rheinhalle (Planetarium) . . . . .   | 2 000                               | —  | 700                                   | 2 700                           |
| 179 | 852                 | Tonhalle . . . . .   | 14 000                              | —  | 7 500                                 | 21 500                          |
| 180 | 853                 | Gaststätten . . . . .  | 10 700                              | —  | —                                     | 10 700                          |
| 181 | 900                 | Allgemeine Finanzverwaltung . . . . .  | —                                   | —  | 400                                   | 400                             |
| 182 | 901                 | Steuerverwaltung . . . . .   | —                                   | —  | 1 000                                 | 1 000                           |
| 183 | 902                 | Kassenverwaltung . . . . .   | 750                                 | —  | 1 600                                 | 2 350                           |
| 184 | 903                 | Verwaltung des allgemeinen Grundvermögens . . . . .  | —                                   | —  | 800                                   | 800                             |
| 185 | 920                 | Allgemeines Grundvermögen . . . . .  | 300 000                             | —  | —                                     | 300 000                         |
|     |                     | Summe 10:  | 824 175                             | 8 880  | 148 660                               | 981 715                         |
|     |                     | <b>20. Gebühren und Ausgleichshaushalte.</b>   |                                     |  |                                       |                                 |
| 200 | 040                 | Materialverwaltung . . . . .   | —                                   | —  | 250                                   | 250                             |
| 201 | 041                 | Druckerei und Buchbinderei . . . . .   | —                                   | —  | 120                                   | 120                             |
| 202 | 044                 | Fernsprecheinrichtungen . . . . .  | —                                   | —  | 150                                   | 150                             |
| 203 | 7104                | Fuhrpark . . . . .   | 15 000                              | 520  | 400                                   | 15 920                          |
| 204 | 7105                | Kanalisation . . . . .   | 17 200                              | —  | 5 000                                 | 22 200                          |
| 205 | 7108                | Schlachthof . . . . .  | 30 000                              | —  | 7 000                                 | 37 000                          |
| 206 | 7109                | Viehhof . . . . .  | 10 000                              | —  | 5 000                                 | 15 000                          |
| 207 | 7110                | Fleischgroßmarkt . . . . .   | 10 000                              | —  | 5 000                                 | 15 000                          |
| 208 | 7111                | Marktwesen . . . . .   | 3 000                               | —  | 300                                   | 3 300                           |
| 209 | 7114                | Leihanstalt . . . . .  | 1 350                               | 85   | 500                                   | 1 935                           |
| 210 | 931                 | Wilhelm-Schiffer-Stiftung . . . . .  | 2 500                               | —  | —                                     | 2 500                           |
| 211 | 932                 | Aders'sche Wohnungsstiftung . . . . .  | 41 500                              | —  | —                                     | 41 500                          |
| 212 | 933                 | Ledigenheim . . . . .  | 5 000                               | 45   | —                                     | 5 045                           |
| 213 | 934                 | Gemeindlicher Wohnungsbaufonds . . . . .   | 60 000                              | —  | —                                     | 60 000                          |
|     |                     | Summe 20:  | 195 550                             | 650  | 23 720                                | 219 920                         |
|     |                     | Hierzu Summe 10:   | 824 175                             | 8 880  | 148 660                               | 981 715                         |
|     |                     | <b>Gesamtsumme:</b>  | <b>1 019 725</b>                    | <b>9 530</b>   | <b>172 380</b>                        | <b>1 201 635</b>                |



**Sammelnachweis 7**  
**Heizung**

| Nr. | Bezeichnung der Ausgaben  | Jahrgang 1942<br><i>R.M.</i> |
|-----|---|------------------------------|
| 10  | An Haushaltsstelle 690 31: Erstattung der Kosten für Heizung und Unterhaltung der Heizungsanlagen . . . . . | 1 141 780                    |


Die Deckungsfähigkeit gem. § 13 Abs. 1 Satz 1 Teil 2 GemHVO. (horizontale Deckungsfähigkeit) findet ihre Grenze bei den zweckgebundenen Einnahmen der einzelnen Unterabschnitte.

## Aufteilung der Ausgaben auf die Unterabschnitte.

| Nr.   | Unterabschnitt | Bezeichnung der Unterabschnitte   | Anfänge 1942        |   | Gesamtsumme<br>R.M. |
|---|----------------|---|---------------------|---|---------------------|
|   |                |   | Brennstoffe<br>R.M. | Überwachung<br>und Unterhaltung<br>der<br>Heizungsanlagen<br>R.M. |                     |
| <b>10. Zuschuß- und Überschuhhaushalte.</b> |                |   |                     |   |                     |
| 100   | 000            | Hauptverwaltung und Verwaltungsstellen in den Vororten                        | 700                 | 300   | 1 000               |
| 101   | 025            | Ernährungs- und Wirtschaftsamt . . . . .                                      | 12 500              | 3 000   | 15 500              |
| 102   | 028            | Schadensamt . . . . .   | 1 200               | —   | 1 200               |
| 103   | 030            | Bürodienstgebäude . . . . .   | 51 600              | 20 000  | 71 600              |
| 104   | 130            | Feuerschutzpolizei . . . . .  | 19 150              | 6 500   | 25 650              |
| 105   | 210            | Volksschulen . . . . .  | 152 300             | 44 750  | 197 050             |
| 106   | 220            | Mittlere Schulen . . . . .  | 18 500              | 3 400   | 21 900              |
| 107   | 230            | Höhere Schulen . . . . .  | 60 900              | 13 500  | 74 400              |
| 108   | 240            | Berufsschulen . . . . .   | 28 700              | 7 000   | 35 700              |
| 109   | 253            | Robert-Schumann-Konservatorium . . . . .                                      | 1 000               | 300   | 1 300               |
| 110   | 254            | Jugendmusikschule . . . . .   | 700                 | 300   | 1 000               |
| 111   | 255            | Düsseldorfer Frauenschule für Volkspflege . . . . .                           | 800                 | 300   | 1 100               |
| 112   | 260            | Bildstelle . . . . .  | 1 000               | 500   | 1 500               |
| 113   | 290            | Verwaltungs- und Wirtschaftsakademie . . . . .                                | 800                 | 200   | 1 000               |
| 114   | 291            | Gemeindeverwaltungs- und Sparkassenschule für den Gau<br>Düsseldorf . . . . . | 200                 | —   | 200                 |
| 115   | 311            | Landes- und Stadtbibliothek . . . . .   | 2 000               | 350   | 2 350               |
| 116   | 321            | Oper und Operette . . . . .   | 13 000              | 4 000   | 17 000              |
| 117   | 322            | Schauspiel . . . . .  | 6 300               | 1 350   | 7 650               |
| 118   | 324            | Kunstsammlungen . . . . .   | 6 500               | 1 450   | 7 950               |
| 119   | 325            | Kunsthalle . . . . .  | 2 400               | 500   | 2 900               |
| 120   | 330            | Volksbüchereien . . . . .   | 3 450               | 1 100   | 4 550               |
| 121   | 332            | Zoologischer Garten . . . . .   | 5 000               | 950   | 5 950               |
| 122   | 333            | Löbbecke-Museum . . . . .   | 800                 | 300   | 1 100               |
| 123   | 334            | Reichswirtschaftsmuseum . . . . .   | 2 600               | 500   | 3 100               |
| 124   | 336            | Freimaurermuseum . . . . .  | 800                 | 150   | 950                 |
| 125   | 340            | Allgemeine Gemeinschaftspflege . . . . .                                      | 900                 | 150   | 1 050               |
| 126   | 351            | Stadtarchiv . . . . .   | 1 600               | 350   | 1 950               |
| 127   | 352            | Stadtmuseum . . . . .   | 2 000               | 500   | 2 500               |
| 128   | 353            | Garnisonmuseum . . . . .  | 400                 | 150   | 550                 |
| 129   | 354            | Benrather Heimatmuseum . . . . .  | 500                 | 300   | 800                 |
| 130   | 355            | Benrather Schloß . . . . .  | 800                 | 650   | 1 450               |
| 131   | 450            | Pflegeheime . . . . .   | 2 000               | 950   | 2 950               |
| 132   | 451            | Obdachlosenunterkünfte . . . . .  | 1 850               | 700   | 2 550               |
| 133   | 471            | Kleinkindererholungsheim „Eichenhorst“ . . . . .                              | 1 800               | 1 100   | 2 900               |
| 134   | 520            | Städtische Krankenanstalten . . . . .   | 225 000             | 10 400  | 235 400             |
| 135   | 522            | Desinfektionsanstalt . . . . .  | 2 000               | 1 250   | 3 250               |
| 136   | 524            | Hilfskrankenhäuser . . . . .  | 17 000              | 3 000   | 20 000              |
| 137   | 550            | Sportplätze, Turnhallen, Strandbäder usw. . . . .                             | 2 600               | 1 050   | 3 650               |
| 138   | 551            | Rheinstadion . . . . .  | 3 600               | 800   | 4 400               |
| 139   | 552            | Eisstadion . . . . .  | —                   | 500   | 500                 |
| 140   | 570            | Einrichtungen der Jugendertüchtigung . . . . .                                | 11 600              | 4 000   | 15 600              |
| 141   | 7107           | Friedhöfe und Krematorium . . . . .   | 26 500              | 10 000  | 36 500              |
| 142   | 7112           | Badeanstalten . . . . .   | 300                 | 150   | 450                 |
| 143   | 7113           | Wald-, Park- und Gartenanlagen . . . . .                                      | 10 450              | 5 100   | 15 550              |
| 144   | 850            | Ausstellungshallen . . . . .  | 16 000              | 3 400   | 19 400              |
| 145   | 851            | Rheinhalle (Planetarium) . . . . .  | 6 300               | 1 500   | 7 800               |
| 146   | 852            | Tonhalle . . . . .  | 8 500               | 1 700   | 10 200              |
| Zu übertragen:                              |                |   | 734 600             | 158 400   | 893 000             |

## Aufteilung der Ausgaben auf die Unterabschnitte.

| Nr. | Unterabschnitt | Bezeichnung der Unterabschnitte               | Anfänge 1942   |   | Gesamtsumme<br><i>R.M.</i> |
|-----|----------------|---|----------------|---|----------------------------|
|     |                |   | Brennstoffe    | Überwachung<br>und Unterhaltung<br>der<br>Heizungsanlagen |                            |
|     |                |   | <i>R.M.</i>    | <i>R.M.</i>   |                            |
|     |                | Übertrag:                                     | 734 600        | 158 400   | 893 000                    |
| 147 | 853            | Gaststätten . . . . .                         | —              | 3 500   | 3 500                      |
| 148 | 920            | Allgemeines Grundvermögen . . . . .           | 136 450        | 42 000  | 178 450                    |
|     |                | Summe 10:                                     | 871 050        | 203 900   | 1 074 950                  |
|     |                | <b>20. Gebühren- und Ausgleichshaushalte.</b> |                |   |                            |
| 200 | 041            | Druderei und Buchbinderei . . . . .           | 400            | 250   | 650                        |
| 201 | 7104           | Fuhrpark . . . . .                            | 23 080         | 4 050   | 27 130                     |
| 202 | 7105           | Kanalisation . . . . .                        | 10 800         | 1 550   | 12 350                     |
| 203 | 7111           | Marktwesen . . . . .                          | 2 150          | 150   | 2 300                      |
| 204 | 7114           | Leihanstalt . . . . .                         | 1 800          | 300   | 2 100                      |
| 205 | 933            | Ledigenheim . . . . .                         | 4 500          | 600   | 5 100                      |
| 206 | 934            | Gemeindlicher Wohnungsbaufonds . . . . .      | 13 250         | 3 950   | 17 200                     |
|     |                | Summe 20:                                     | 55 980         | 10 850  | 66 830                     |
|     |                | Hierzu Summe 10:                              | 871 050        | 203 900   | 1 074 950                  |
|     |                | <b>Gesamtsumme:</b>                           | <b>927 030</b> | <b>214 750</b>  | <b>1 141 780</b>           |



### Sammelnachweis 8 Luftschutz

| Nr. | Bezeichnung der Ausgaben   | Anjah 1942<br><i>R.M.</i> |
|-----|--|---------------------------|
| 10  | An Haushaltsstelle 120 31: Erstattung der Aufwendungen für den Selbstschutz und den erweiterten Selbstschutz . . . . . | 838 460                   |

Die Deckungsfähigkeit gem. § 13 Abs. 1 Satz 1 Teil 2 GemHBD.  
(horizontale Deckungsfähigkeit) findet ihre Grenze bei den zweck-  
gebundenen Einnahmen der einzelnen Unterabschnitte.

### Aufteilung der Ausgaben

| Nr.  | Unterabschnitt | Bezeichnung der Unterabschnitte                                  | W e i t e    |                                       |                        |                        |
|--|----------------|--|--------------|---------------------------------------|------------------------|------------------------|
|  |                |  | Eintragsbuch | Einträge über den Etat und die Bilanz | Einträge über den Etat | Einträge über den Etat |
|  |                |  | 20           | 21                                    | 22                     | 23                     |
| <b>10. Jahrbuch und Oberbürgerhausliste.</b> |                |  |              |                                       |                        |                        |
| 100  | 000            | Hauptverwaltung und Verwaltungsstellen in den Bezirken . . . . . | —            | —                                     | —                      | —                      |
| 101  | 011            | Verkehrsamt (Verbeamte) . . . . .                                | —            | —                                     | —                      | —                      |
| 102  | 012            | Statistisches Amt . . . . .                                      | —            | —                                     | —                      | —                      |
| 103  | 023            | Abteilung des Stadterverwaltungsgerichts . . . . .               | —            | —                                     | —                      | —                      |
| 104  | 025            | Ernährungs- und Wirtschaftsamts . . . . .                        | —            | —                                     | —                      | —                      |
| 105  | 028            | Schadensamt . . . . .  | —            | —                                     | —                      | —                      |
| 106  | 030            | Bürogebäude . . . . .  | 15 000       | 24 000                                | 1 000                  | 1 200                  |
| 107  | 042            | Wärmegentrale . . . . .  | —            | —                                     | —                      | —                      |
| 108  | 062            | Betriebskostenstelle . . . . .                                   | —            | —                                     | —                      | —                      |
| 109  | 110            | Polizeiamt . . . . .   | —            | —                                     | —                      | —                      |
| 110  | 120            | Inspektion . . . . .   | —            | —                                     | —                      | —                      |
| 111  | 130            | Feuerwehrpolizei . . . . .                                       | —            | 1 000                                 | —                      | 300                    |
| 112  | 210            | Schulschulen . . . . .   | 30 000       | 30 000                                | 3 000                  | 15 000                 |
| 113  | 220            | Mittlere Schulen . . . . .                                       | —            | 10 000                                | 500                    | 1 500                  |
| 114  | 230            | Höhere Schulen . . . . .   | —            | 10 000                                | 500                    | 1 500                  |
| 115  | 240            | Berufsschulen . . . . .  | —            | 10 000                                | 500                    | 1 500                  |
| 116  | 253            | Robert-Schumann-Konferatorium . . . . .                          | —            | —                                     | —                      | —                      |
| 117  | 255            | Düsseldorf-Frauenchule für Volkspflege . . . . .                 | —            | —                                     | —                      | —                      |
| 118  | 257            | Moderschule . . . . .  | —            | —                                     | —                      | —                      |
| 119  | 260            | Schiffbau . . . . .  | —            | 250                                   | —                      | 20                     |
| 120  | 300            | Allgemeine Verwaltung der Kultur- und Gemeindepflege . . . . .   | —            | —                                     | —                      | —                      |
| 121  | 311            | Landes- und Stadtbibliothek . . . . .                            | —            | 250                                   | —                      | 20                     |
| 122  | 321            | Oper und Operette . . . . .                                      | —            | 500                                   | —                      | 100                    |
| 123  | 322            | Schauspiel . . . . .   | —            | 250                                   | —                      | 20                     |
| 124  | 324            | Kunstausstellungen . . . . .                                     | —            | 1 000                                 | —                      | 200                    |
| 125  | 325            | Kunsthalle . . . . .   | —            | 250                                   | —                      | 20                     |
| 126  | 330            | Volkshochschulen . . . . .                                       | —            | 250                                   | —                      | 20                     |
| 127  | 332            | Zoologischer Garten . . . . .                                    | —            | 250                                   | —                      | 20                     |
| 128  | 336            | Freimuseum . . . . .   | —            | 250                                   | —                      | 20                     |
| 129  | 351            | Stadtmärkte . . . . .  | —            | 250                                   | —                      | 20                     |
| 130  | 352            | Stadtmuseum . . . . .  | —            | 250                                   | —                      | 20                     |
| 131  | 353            | Garnisonmuseum . . . . .   | —            | 250                                   | —                      | 20                     |
| 132  | 354            | Benrather Heimatmuseum . . . . .                                 | —            | 250                                   | —                      | 20                     |
| 134  | 355            | Benrather Schloß . . . . .                                       | —            | 1 000                                 | —                      | 100                    |
| 133  | 400            | Allgemeine Bürgerverwaltung . . . . .                            | —            | —                                     | —                      | —                      |
| 135  | 450            | Fliegereinne . . . . .   | —            | 2 000                                 | —                      | 200                    |
| Zu übertragen:                               |                |  | 45 000       | 92 250                                | 7 500                  | 22 050                 |

### auf die Unterabschnitte.

| 1942                                     |  |                       |                                      |                       |                       |                       | Gesamtsumme |
|--|--|-----------------------|--------------------------------------|-----------------------|-----------------------|-----------------------|-------------|
| Personen- und Sachmittel- und Lohnkosten | Verwaltung der Person- und Sachmittel-Verwaltung | Wirtschaftsverwaltung | Verwaltung der Wirtschaftsverwaltung | Wirtschaftsverwaltung | Wirtschaftsverwaltung | Wirtschaftsverwaltung |             |
| 24                                       | 25   | 26                    | 27                                   | 28                    | 29                    | 30                    |             |
| —  | —  | 500                   | 100                                  | 15 000                | 1 000                 | 16 600                |             |
| —  | —  | —                     | 20                                   | 2 000                 | 200                   | 2 220                 |             |
| —  | —  | —                     | 20                                   | 1 000                 | 200                   | 1 220                 |             |
| —  | —  | —                     | 20                                   | 1 200                 | 50                    | 1 270                 |             |
| —  | —  | —                     | 50                                   | 6 500                 | 500                   | 7 050                 |             |
| —  | —  | —                     | 20                                   | 1 800                 | 200                   | 2 020                 |             |
| 2 200                                    | 1 150  | 500                   | 500                                  | 6 000                 | 1 000                 | 32 550                |             |
| —  | —  | —                     | 20                                   | 600                   | 500                   | 1 120                 |             |
| —  | —  | —                     | 20                                   | 600                   | 100                   | 720                   |             |
| —  | —  | —                     | 20                                   | 1 200                 | 100                   | 1 320                 |             |
| —  | —  | —                     | 20                                   | 3 000                 | 100                   | 3 120                 |             |
| 1 000                                    | 50   | —                     | 100                                  | 4 500                 | 200                   | 7 350                 |             |
| 5 000                                    | 5 000  | 5 000                 | 5 000                                | 150 000               | 10 000                | 200 000               |             |
| 2 000                                    | 1 000  | 1 000                 | 500                                  | 10 000                | 2 000                 | 25 500                |             |
| 2 000                                    | 1 000  | 1 000                 | 500                                  | 20 000                | 5 000                 | 41 500                |             |
| 2 000                                    | 1 000  | 1 000                 | 500                                  | 12 600                | 2 000                 | 30 500                |             |
| —  | —  | —                     | 20                                   | 600                   | 50                    | 670                   |             |
| —  | —  | —                     | 20                                   | 600                   | 50                    | 670                   |             |
| —  | —  | 200                   | 20                                   | 600                   | 50                    | 870                   |             |
| —  | 20   | —                     | 20                                   | 800                   | 50                    | 1 100                 |             |
| —  | 20   | —                     | 20                                   | 600                   | 100                   | 740                   |             |
| 500                                      | 20   | —                     | 20                                   | 1 600                 | 200                   | 2 610                 |             |
| 1 000                                    | 100  | —                     | 200                                  | 9 000                 | 500                   | 11 400                |             |
| 500                                      | 100  | —                     | 100                                  | 2 500                 | 200                   | 3 670                 |             |
| 1 000                                    | 200  | —                     | 100                                  | 4 000                 | 500                   | 7 000                 |             |
| 500                                      | 20   | —                     | 20                                   | 1 200                 | 100                   | 2 110                 |             |
| 500                                      | 20   | —                     | 20                                   | 3 500                 | 500                   | 4 810                 |             |
| —  | 50   | —                     | 50                                   | 1 200                 | 200                   | 1 800                 |             |
| —  | 20   | —                     | 20                                   | 1 200                 | 50                    | 1 500                 |             |
| 250                                      | 20   | —                     | 20                                   | 600                   | 100                   | 1 260                 |             |
| 500                                      | 20   | —                     | 20                                   | 1 200                 | 200                   | 2 210                 |             |
| —  | 20   | —                     | 20                                   | 500                   | 20                    | 530                   |             |
| —  | 20   | —                     | 20                                   | 600                   | 20                    | 630                   |             |
| 500                                      | 250  | —                     | 50                                   | 3 000                 | 100                   | 5 000                 |             |
| —  | —  | —                     | —                                    | 1 200                 | 500                   | 1 700                 |             |
| 500                                      | 200  | —                     | 20                                   | —                     | 500                   | 3 420                 |             |
| 19 950                                   | 10 300   | 9 200                 | 8 190                                | 280 900               | 27 140                | 511 480               |             |



**Aufteilung der Ausgaben**

| Nr. | Unterabschnitt | Bezeichnung der Unterabschnitte  | W a r t e     |   |                            |   |
|-----|----------------|--|---------------|---|----------------------------|---|
|     |                |  | Budgetrahmen  | Reelle Mittelverwendung durch Zahl und Leistung | Budgetrahmenüberschreitung | Überhöhung der Budgetrahmenüberschreitung |
|     |                |  | in            | in  | in                         | in  |
|     |                | Übertrag:  | 45 000        | 92 250  | 7 500                      | 22 030                                    |
| 136 | 451            | Obdachlosenunterkünfte . . . . .   | —             | 2 000   | —                          | 200                                       |
| 137 | 470            | Kindergärten . . . . .   | —             | 250   | —                          | 20  |
| 138 | 471            | Kleinkindererholungsheim „Eichenhorst“ . . . . .                                       | —             | 250   | —                          | 20  |
| 139 | 500            | Allgemeine Gesundheitsverwaltung . . . . .   | —             | —   | —                          | —   |
| 140 | 520            | Städtische Krankenanstalten . . . . .  | —             | 10 000  | —                          | 1 000                                     |
| 141 | 524            | Hilfskrankenhäuser . . . . .   | —             | 750   | —                          | 50  |
| 142 | 530            | Kgl. Verwaltung der Angelegenheiten der Verordnungen und der Jugendverhütung . . . . . | —             | 250   | —                          | 20  |
| 143 | 551            | Rheinbadion . . . . .  | —             | 250   | —                          | 20  |
| 144 | 601            | Straßenbauverwaltung . . . . .   | —             | 500   | —                          | 40  |
| 145 | 7107           | Friedhöfe und Krematorium . . . . .  | —             | 2 000   | —                          | 200                                       |
| 146 | 7112           | Badeanstalten . . . . .  | —             | 1 000   | —                          | 100                                       |
| 147 | 7113           | Bald-, Park- und Gartenanlagen . . . . .   | —             | 2 000   | —                          | 200                                       |
| 148 | 850            | Ausstellungshallen . . . . .   | —             | 250   | —                          | 20  |
| 149 | 851            | Rheinhalle (Planetarium) . . . . .   | —             | 250   | —                          | 20  |
| 150 | 852            | Teichhalle . . . . .   | —             | 250   | —                          | 20  |
| 151 | 853            | Salzhütten . . . . .   | —             | 1 250   | —                          | 100                                       |
| 152 | 901            | Steuerverwaltung . . . . .   | —             | 250   | —                          | 20  |
| 153 | 902            | Kassenverwaltung . . . . .   | —             | 1 000   | 1 000                      | 400                                       |
| 154 | 920            | Allgemeines Grundvermögen . . . . .  | 50 000        | 51 000  | 20 250                     | 5 080                                     |
|     |                | <b>Summe 10:</b>   | <b>95 000</b> | <b>165 750</b>                                  | <b>28 750</b>              | <b>29 580</b>                             |
|     |                | <b>20. Gebühren- und Ausgleichsbeiträge</b>  |               |   |                            |   |
| 200 | 041            | Druckerei und Buchbinderei . . . . .   | —             | 250   | —                          | 20  |
| 201 | 7104           | Fuhrpark . . . . .   | —             | 2 000   | —                          | 200                                       |
| 202 | 7105           | Kanalisation . . . . .   | —             | 2 000   | —                          | 200                                       |
| 203 | 7108           | Schlachthof . . . . .  | —             | 1 000   | —                          | 100                                       |
| 204 | 7109           | Fischhof . . . . .   | —             | 500   | —                          | 50  |
| 205 | 7110           | Beleggroßmarkt . . . . .   | —             | 500   | —                          | 50  |
| 206 | 7111           | Marktwesen . . . . .   | —             | 500   | —                          | 40  |
| 207 | 7114           | Veihanstalt . . . . .  | —             | 250   | —                          | 20  |
| 208 | 901            | Wilhelm-Schiffers-Stiftung . . . . .   | —             | 100   | —                          | 50  |
| 209 | 902            | Werner'sche Wohnungsstiftung . . . . .   | —             | 100   | —                          | 50  |
| 210 | 903            | Wedigenheim . . . . .  | —             | 250   | —                          | 20  |
| 211 | 904            | Gemeinlicher Wohnungsfonds . . . . .   | —             | 500   | —                          | 100                                       |
|     |                | <b>Summe 20:</b>   | <b>—</b>      | <b>7 900</b>                                    | <b>—</b>                   | <b>900</b>                                |
|     |                | <b>Dazu Summe 10:</b>  | <b>95 000</b> | <b>165 750</b>                                  | <b>28 750</b>              | <b>29 580</b>                             |
|     |                | <b>Gesamtsumme:</b>  | <b>95 000</b> | <b>173 700</b>                                  | <b>28 750</b>              | <b>30 480</b>                             |

**auf die Unterabschnitte.**

| 1942   |  |                     |   |                   |                        |                | Gesamtsumme |
|--|--|---------------------|---|-------------------|------------------------|----------------|-------------|
| Speziell- und Zweckvermögen, über- und unterhalb | Umsatzbeitrag bei Spezial- und Zweckvermögen | Planmäßige Beiträge | Umsatzbeitrag bei Planmäßigen Beiträgen | Zuführungsbeitrag | Verbuchungsüberschüsse |                |             |
| in   | in   | in                  | in                                      | in                | in                     | in             |             |
| 19 050   | 10 300                                       | 9 200               | 8 100                                   | 269 000           | 27 140                 | 511 480        |             |
| 500  | 200  | —                   | 20                                      | —                 | 500                    | 3 420          |             |
| —  | 20   | —                   | 20                                      | —                 | 20                     | 330            |             |
| —  | 20   | —                   | 20                                      | 000               | 100                    | 1 010          |             |
| —  | —  | —                   | —                                       | 1 200             | —                      | 1 200          |             |
| 7 000  | 2 000  | 200                 | 1 020                                   | 7 000             | 5 000                  | 23 870         |             |
| 1 000  | 250  | —                   | 50                                      | 2 400             | 500                    | 5 000          |             |
| —  | 20   | —                   | 20                                      | 1 500             | 100                    | 1 910          |             |
| —  | 20   | —                   | 20                                      | 800               | 100                    | 1 210          |             |
| —  | 40   | —                   | 20                                      | 2 500             | 300                    | 3 400          |             |
| 1 000  | 100  | —                   | 100                                     | 10 000            | 800                    | 14 200         |             |
| 2 000  | 100  | —                   | 100                                     | 5 000             | 500                    | 8 800          |             |
| 500  | 200  | —                   | 100                                     | 8 000             | 500                    | 11 500         |             |
| 1 000  | 20   | —                   | 20                                      | 1 200             | 100                    | 2 610          |             |
| —  | 20   | —                   | 20                                      | —                 | 50                     | 360            |             |
| 1 000  | 20   | —                   | 20                                      | 1 800             | 100                    | 3 210          |             |
| —  | 100  | —                   | 20                                      | —                 | 100                    | 1 070          |             |
| —  | 20   | —                   | 20                                      | 2 400             | 200                    | 2 910          |             |
| —  | 300  | —                   | 300                                     | 8 000             | 1 000                  | 12 000         |             |
| 20 000   | 1 080  | 5 000               | 1 000                                   | 3 000             | 10 000                 | 166 410        |             |
| 53 950   | 14 830                                       | 14 400              | 11 080                                  | 325 900           | 47 160                 | 786 400        |             |
| —  | 20   | —                   | 20                                      | 2 400             | 200                    | 2 910          |             |
| 3 000  | 100  | —                   | 100                                     | 10 000            | 500                    | 15 900         |             |
| 3 000  | 100  | —                   | 100                                     | 6 000             | 500                    | 11 900         |             |
| 1 000  | 50   | —                   | 50                                      | 6 000             | 500                    | 8 700          |             |
| —  | 50   | —                   | 25                                      | 300               | 50                     | 975            |             |
| —  | 50   | —                   | 25                                      | 300               | 50                     | 975            |             |
| 2 000  | 40   | —                   | 100                                     | 3 000             | 500                    | 6 150          |             |
| —  | 20   | —                   | 20                                      | 1 500             | 100                    | 1 910          |             |
| —  | 50   | —                   | —                                       | —                 | —                      | 200            |             |
| —  | 50   | —                   | —                                       | —                 | —                      | 200            |             |
| —  | 20   | —                   | 20                                      | 1 000             | 200                    | 1 510          |             |
| —  | 100  | —                   | —                                       | —                 | —                      | 700            |             |
| 9 000  | 600  | —                   | 460                                     | 30 200            | 2 600                  | 52 060         |             |
| 53 950   | 14 830                                       | 14 400              | 11 080                                  | 325 900           | 47 160                 | 786 400        |             |
| <b>62 950</b>                                    | <b>15 480</b>                                | <b>14 400</b>       | <b>11 540</b>                           | <b>336 400</b>    | <b>49 760</b>          | <b>838 460</b> |             |

**Sammelnachweis 9**  
**Beschaffung von Büromaschinen und Fernsprecheinrichtungen**

| Nr. | Bezeichnung der Ausgaben   | Anjah 1942<br><i>R.M.</i> |
|-----|--|---------------------------|
| 10  | An Haushaltsstelle 040 33: Für Beschaffung von Büromaschinen . . .     | 80 100                    |
| 11  | An Haushaltsstelle 044 31: Für Beschaffung von Fernsprecheinrichtungen | 12 000                    |
|     | <b>Gesamtausgaben:</b>   | <b>92 100</b>             |

Die Deckungsfähigkeit gem. § 13 Abs. 1 Satz 1 Teil 2 GemHVO.  
 (horizontale Deckungsfähigkeit) findet ihre Grenze bei den zweck=  
 gebundenen Einnahmen der einzelnen Unterabschnitte.



## Aufteilung der Ausgaben auf die Unterabschnitte.

| Nr.   | Unterabschnitt | Bezeichnung der Unterabschnitte   | Anfänge 1942                                    |   | Gesamtsumme<br>RM |
|---|----------------|---|---|---|-------------------|
|   |                |   | 10<br>Beschaffung<br>von<br>Büromaschinen<br>RM | 11<br>Beschaffung<br>von Fernsprech-<br>einrichtungen<br>RM |                   |
| <b>10. Zuschuß- und Überschußhaushalte.</b>   |                |   |   |   |                   |
| 100   | 000            | Hauptverwaltung und Verwaltungsstellen in den Vor-<br>orten . . . . .                                 | 1 500   | 1 000   | 2 500             |
| 101   | 010            | Rechtsamt . . . . .   | —   | 200   | 200               |
| 102   | 012            | Statistisches Amt . . . . .   | 300   | —   | 300               |
| 103   | 013            | Informationsdienst . . . . .  | 300   | —   | 300               |
| 104   | 020            | Standesamt . . . . .  | 1 500   | —   | 1 500             |
| 105   | 025            | Ernährungs- und Wirtschaftsamt . . . . .  | 2 400   | 1 250   | 3 650             |
| 106   | 027            | Fahrbereitschaft 17 . . . . .   | 300   | 50  | 350               |
| 107   | 028            | Schadensamt . . . . .   | 600   | —   | 600               |
| 108   | 042            | Adremazentrale . . . . .  | —   | 200   | 200               |
| 109   | 110            | Polizeiamt . . . . .  | 900   | 200   | 1 100             |
| 110   | 111            | Baupolizeiamt . . . . .   | —   | 200   | 200               |
| 111   | 120            | Luftschuß . . . . .   | —   | 500   | 500               |
| 112   | 130            | Feuerschußpolizei . . . . .   | 600   | 400   | 1 000             |
| 113   | 200            | Allgemeine Schulverwaltung . . . . .  | 300   | 500   | 800               |
| 114   | 220            | Mittlere Schulen . . . . .  | 300   | —   | 300               |
| 115   | 230            | Höhere Schulen . . . . .  | 600   | 200   | 800               |
| 116   | 240            | Berufsschulen . . . . .   | 1 200   | —   | 1 200             |
| 117   | 254            | Jugendmusikschule . . . . .   | 300   | —   | 300               |
| 118   | 260            | Bildstelle . . . . .  | 300   | —   | 300               |
| 119   | 291            | Gemeindeverwaltungs- und Sparsassenhschule für den<br>Gau Düsseldorf . . . . .                        | 300   | —   | 300               |
| 120   | 300            | Allgemeine Verwaltung der Kultur- und Gemeinschafts-<br>pflege . . . . .                              | 300   | 100   | 400               |
| 121   | 311            | Landes- und Stadtbibliothek . . . . .   | —   | —   | —                 |
| 122   | 321            | Oper und Operette . . . . .   | 600   | —   | 600               |
| 123   | 330            | Bolksbüchereien . . . . .   | 600   | —   | 600               |
| 124   | 332            | Zoologischer Garten . . . . .   | —   | 200   | 200               |
| 125   | 351            | Stadtarchiv . . . . .   | 300   | —   | 300               |
| 126   | 352            | Stadtmuseum . . . . .   | 300   | —   | 300               |
| 127   | 400            | Allgemeine Fürsorgeverwaltung . . . . .   | 1 200   | 950   | 2 150             |
| 128   | 500            | Allgemeine Gesundheitsverwaltung . . . . .  | 300   | 100   | 400               |
| 129   | 520            | Städtische Krankenanstalten . . . . .   | 600   | 1 500   | 2 100             |
| 130   | 530            | Allgemeine Verwaltung der Angelegenheiten der Leibes-<br>übungen und der Jugendertüchtigung . . . . . | —   | 50  | 50                |
| 131   | 550            | Sportplätze, Turnhallen, Strandbäder usw. . . . .   | —   | 100   | 100               |
| 132   | 600            | Hochbauverwaltung . . . . .   | —   | 100   | 100               |
| 133   | 601            | Straßenbauverwaltung . . . . .  | 500   | 200   | 700               |
| 134   | 610            | Städtebau und Planung . . . . .   | —   | 100   | 100               |
| 135   | 640            | Vermessungswesen . . . . .  | —   | 200   | 200               |
| 136   | 650            | Hochbau . . . . .   | 300   | 100   | 400               |
| 137   | 660            | Straßenbau . . . . .  | —   | 400   | 400               |
| 138   | 670            | Wasserbau . . . . .   | —   | 200   | 200               |
| 139   | 7107           | Friedhöfe und Krematorium . . . . .   | 900   | 400   | 1 300             |
| 140   | 7113           | Wald-, Park- und Gartenanlagen . . . . .  | 600   | 200   | 800               |
| 141   | 900            | Allgemeine Finanzverwaltung . . . . .   | 300   | 200   | 500               |
| 142   | 901            | Steuerverwaltung . . . . .  | 300   | 600   | 900               |
| 143   | 902            | Kassenverwaltung . . . . .  | 59 500  | 100   | 59 600            |
| 144   | 903            | Verwaltung des allgemeinen Grundvermögens . . . . .   | 600   | 500   | 1 100             |
| Summe 10:                                     |                |   | 78 900  | 11 000  | 89 900            |
| <b>20. Gebühren- und Ausgleichshaushalte.</b> |                |   |   |   |                   |
| 200   | 7104           | Fuhrpark . . . . .  | 300   | 300   | 600               |
| 201   | 7105           | Kanalisation . . . . .  | 300   | 350   | 650               |
| 202   | 7108           | Schlachthof . . . . .   | 300   | 150   | 450               |
| 203   | 7109           | Viehhof . . . . .   | —   | 50  | 50                |
| 204   | 7110           | Fleischgroßmarkt . . . . .  | —   | 50  | 50                |
| 205   | 7111           | Marktwesen . . . . .  | 300   | 100   | 400               |
| Summe 20:                                     |                |   | 1 200   | 1 000   | 2 200             |
| Hierzu Summe 10:                              |                |   | 78 900  | 11 000  | 89 900            |
| <b>Gesamtsumme:</b>                           |                |   | <b>80 100</b>                                   | <b>12 000</b>   | <b>92 100</b>     |

## Sammelnachweis 10 Beschaffung von Inventar.

| Nr. | Bezeichnung der Ausgaben       | Jahres 1942<br><i>RM</i> |
|-----|--------------------------------|--------------------------|
| 10  | Beschaffung von Inventar ..... | <b>219 100</b>           |


Verfügungsberechtigt sind:

|              |           |                    |                              |
|--------------|-----------|--------------------|------------------------------|
| Amt 24 über  | 6 000 RM. | Unterabschnitte    | 853 und 933                  |
| " 44 "       | 54 000 "  | " "                | 520 und 524                  |
| " 68 "       | 8 500 "   | " "                | 7112                         |
| " 55 "       | 150 600 " | " "                | alle übrigen Unterabschnitte |
| Gesamtsumme: |           | <u>219 100 RM.</u> |                              |

Die Deckungsfähigkeit gem. § 13 Abs. 1 Satz 1 Teil 2 GemHVO.  
(horizontale Deckungsfähigkeit) findet ihre Grenze bei den zweck-  
gebundenen Einnahmen der einzelnen Unterabschnitte.

## Aufteilung der Ausgaben auf die Unterabschnitte.

| Nr.   | Un-<br>terab-<br>schnitt | Bezeichnung der Unterabschnitte                                   | Jahres 1942<br><i>RM</i> |
|---|--------------------------|---|--------------------------|
| <b>10. Zuschuß- und überzuschußhaushalte.</b> |                          |   |                          |
| 100   | 000                      | Hauptverwaltung und Verwaltungsstellen in den Vororten .....      | 2 000                    |
| 101   | 010                      | Rechtsamt .....   | 500                      |
| 102   | 011                      | Verkehrsamt (Werbeamt) .....                                      | 10 000                   |
| 103   | 013                      | Informationsdienst .....  | 500                      |
| 104   | 020                      | Standesamt .....  | 2 700                    |
| 105   | 025                      | Ernährungs- und Wirtschaftsamt .....                              | 1 500                    |
| 106   | 026                      | Preisbildungs- und Preisüberwachungsstelle für Mieten und Pachten | 200                      |
| 107   | 027                      | Fahrbereitschaft 17 .....   | 300                      |
| 108   | 110                      | Polizeiamt .....  | 150                      |
| 109   | 120                      | Luftschutz .....  | 3 000                    |
| 110   | 130                      | Feuerschutzpolizei .....  | 650                      |
| 111   | 200                      | Allgemeine Schulverwaltung .....                                  | 200                      |
| 112   | 210                      | Volksschulen .....  | 18 000                   |
| 113   | 220                      | Mittlere Schulen .....  | 6 000                    |
| 114   | 230                      | Höhere Schulen .....  | 9 500                    |
| 115   | 240                      | Berufsschulen .....   | 5 000                    |
| 116   | 254                      | Jugendmusikschule .....   | 500                      |
| 117   | 255                      | Düsseldorfer Frauenschule für Volkspflege .....                   | 500                      |
| 118   | 311                      | Landes- und Stadtbibliothek .....                                 | 3 000                    |
| 119   | 321                      | Oper und Operette .....   | 12 100                   |
| 120   | 322                      | Schauspiel .....  | 5 000                    |
| 121   | 324                      | Kunstsammlungen .....   | 1 500                    |
| 122   | 330                      | Volksbüchereien .....   | 1 500                    |
| 123   | 332                      | Zoologischer Garten .....   | 3 200                    |
| 124   | 400                      | Allgemeine Fürsorgeverwaltung .....                               | 10 300                   |
| 125   | 471                      | Kleinkindererholungsheim „Eichenhorst“ .....                      | 450                      |
| 126   | 500                      | Allgemeine Gesundheitsverwaltung .....                            | 500                      |
| 127   | 510                      | Gesundheitspflege .....   | 4 500                    |
| 128   | 520                      | Städtische Krankenanstalten .....                                 | 44 000                   |
| 129   | 524                      | Hilfskrankenhäuser .....  | 10 000                   |
| 130   | 551                      | Rheinstadion .....  | 500                      |
| 131   | 552                      | Eisstadion .....  | 300                      |
| 132   | 570                      | Einrichtungen der Jugendertüchtigung .....                        | 6 000                    |
| 133   | 600                      | Hochbauverwaltung .....   | 250                      |
| 134   | 601                      | Straßenbauverwaltung .....  | 800                      |
| 135   | 610                      | Städtebau und Planung .....                                       | 500                      |
| 136   | 650                      | Hochbau .....   | 550                      |
| 137   | 680                      | Rheinbrücken .....  | 200                      |
| 138   | 7107                     | Friedhöfe und Krematorium .....                                   | 300                      |
| 139   | 7112                     | Badeanstalten .....   | 8 500                    |
| 140   | 850                      | Ausstellungshallen .....  | 200                      |
| 141   | 851                      | Rheinhalle (Planetarium) .....                                    | 600                      |
| 142   | 852                      | Tonhalle .....  | 6 000                    |
| 143   | 853                      | Gaststätten .....   | 5 000                    |
| 144   | 900                      | Allgemeine Finanzverwaltung .....                                 | 500                      |
| 145   | 901                      | Steuerverwaltung .....  | 1 000                    |
| 146   | 902                      | Kassenverwaltung .....  | 2 000                    |
| 147   | 903                      | Verwaltung des allgemeinen Grundvermögens .....                   | 600                      |
| Summe 10:                                     |                          |   | 191 050                  |
| <b>20. Gebühren- und Ausgleichshaushalte.</b> |                          |   |                          |
| 200   | 7105                     | Kanalisation .....  | 6 650                    |
| 201   | 7108                     | Schlachthof .....   | 10 000                   |
| 202   | 7109                     | Biehof .....  | 4 000                    |
| 203   | 7110                     | Fleischgroßmarkt .....  | 5 000                    |
| 204   | 7111                     | Marktwesen .....  | 1 400                    |
| 205   | 933                      | Ledigenheim .....   | 1 000                    |
| Summe 20:                                     |                          |   | 28 050                   |
| Hierzu Summe 10:                              |                          |   | 191 050                  |
| <b>Gesamtsumme:</b>                           |                          |   | <b>219 100</b>           |



## **B. Wirtschaftspläne**

der Eigenbetriebe

I. Stadt  
A. Erfolgs

| Aufwendungen   | I. Stadt          |                   |                              |
|--|-------------------|-------------------|------------------------------|
|  | A. Erfolgs        |                   |                              |
|  | Jahres-<br>1942   | Jahres-<br>1941   | Erfolgs-<br>Rechnung<br>1940 |
|  | RM                | RM                | RM                           |
| <b>I. Betriebsaufwand:</b>   |                   |                   |                              |
| 1. Elektrizitätswert .....   | 8 845 000         | 7 904 000         | 7 587 000                    |
| 2. Gaswert .....   | 7 320 000         | 7 073 000         | 6 618 293                    |
| 3. Wasserwert .....  | 1 449 000         | 1 308 500         | 1 200 008                    |
| 4. Fernheizwert .....  | 58 500            | 53 000            | 58 300                       |
| <b>II. Geschäftsaufwand:</b>   |                   |                   |                              |
| 1. Verwaltung .....  | 2 564 000         | 2 304 000         | 2 439 136                    |
| 2. Sonstiger Geschäftsaufwand .....                                      | 1 044 000         | 1 044 000         | 975 116                      |
| <b>III. Zinsaufwand:</b>   |                   |                   |                              |
| 1. Gemöhnliche Abschreibungen auf Anlagevermögen .....                   | 4 160 000         | 4 200 000         | 3 066 915                    |
| 2. Zehührung zur Rückstellung für Zahlungsausfälle .....                 | —                 | 8 000             | 4 000                        |
| 3. Nach dem Aktiengesetz ausweispflichtige Steuern .....                 | 4 400 000         | 3 700 000         | 3 850 400                    |
| 4. Sonstige Steuern und öffentliche Abgaben .....                        | 330 000           | 240 400           | 322 350                      |
| 5. Zinsaufwand .....   | 961 000           | 873 100           | 800 437                      |
| 6. Abgaben an die Stadt:<br>Stahnbrennungsgeld (Konzessionsabgabe) ..... | 4 140 000         | 5 608 020         | 5 471 000                    |
| Weggefallene Kummer (Lohn- und Gehaltsföszungen) .....                   | —                 | —                 | 518 000                      |
| <b>IV. Außergewöhnlicher Aufwand:</b>                                    |                   |                   |                              |
| 1. Außerordentliche Abschreibungen auf Anlagevermögen .....              | 250 000           | —                 | 352 570                      |
| 2. Betriebsfremder Aufwand .....   | —                 | —                 | 19 200                       |
| 3. Sonstiger außergewöhnlicher Aufwand .....                             | 200 000           | —                 | 664 555                      |
| <b>V. Jahresgewinn:</b>  |                   |                   |                              |
| 1. Für den ordentlichen Haushalt der Stadt .....                         | 1 050 000         | 825 450           | 1 573 000                    |
| 2. Für die Erweiterungsrücklage .....                                    | 2 100 000         | 2 100 000         | 2 165 237                    |
|  | <b>38 871 500</b> | <b>37 604 500</b> | <b>38 516 578</b>            |
| <b>Nachrichtlich:</b>  |                   |                   |                              |
| Gehälter, Nebengehälter, Löhne einschließlich Sozialabgaben .....        | 7 465 000         | 7 578 000         | 7 130 000                    |

werke  
plan

| Erträge   | I. Stadt          |                   |                              |
|---|-------------------|-------------------|------------------------------|
|   | A. Erfolgs        |                   |                              |
|   | Jahres-<br>1942   | Jahres-<br>1941   | Erfolgs-<br>Rechnung<br>1940 |
|   | RM                | RM                | RM                           |
| <b>I. Betriebsbeitrag:</b>                                    |                   |                   |                              |
| 1. Elektrizitätswert .....                                    | 21 465 000        | 20 381 000        | 20 570 114                   |
| 2. Gaswert .....  | 11 285 000        | 11 015 000        | 11 338 904                   |
| 3. Wasserwert .....   | 5 510 000         | 5 707 500         | 5 517 744                    |
| 4. Fernheizwert .....   | 85 000            | 70 000            | 84 448                       |
| <b>II. Geschäftsbeitrag:</b>                                  |                   |                   |                              |
| 1. Neben-Geschäftsbeitrag .....                               | 6 000             | 20 000            | 7 385                        |
| 2. Grundstücksbeitrag .....                                   | 94 000            | 97 000            | 96 240                       |
| 3. Sonstiger Beitrag .....                                    | 30 000            | 30 000            | 35 315                       |
| <b>III. Zinsbeitrag:</b>                                      |                   |                   |                              |
| 1. Zinsbeitrag .....  | 315 000           | 235 000           | 199 316                      |
| <b>IV. Außergewöhnlicher Ertrag:</b>                          |                   |                   |                              |
| 1. Entnahmen aus der Rückstellung der Baukostenrücklage ..... | 33 000            | 30 000            | 28 551                       |
| 2. Überschüsse aus Vermögensveräußerung .....                 | —                 | —                 | 1 313                        |
| 3. Sonstiger außergewöhnlicher Ertrag .....                   | 30 000            | 30 000            | 387 079                      |
|   | <b>38 871 500</b> | <b>37 604 500</b> | <b>38 516 578</b>            |

Stadt  
B Finanz

| Einnahmen  | Wahrsch.<br>1942<br>M.M. |
|--|--------------------------|
| 1. Bestand aus 1941 .....                              | 13 750 000               |
| 2. Aus Abschreibungsmitteln des laufenden Jahres ..... | 4 200 000                |
| 3. Aus Rücklagen .....                                 | 2 100 000                |
| 4. Entleihen .....                                     | 3 000 000                |
| Zu übertragen: 23 050 000                              |                          |

werke  
plan

| Ausgaben   | Wahrsch.<br>1942<br>M.M. |
|--|--------------------------|
| <b>I. Gemeinsame Verwaltung:</b>   |                          |
| 1. Kraftfahrzeuge .....  | 36 343                   |
| 2. Werkstatteinrichtungen .....  | 20 000                   |
| 3. Umbau der Gemeinschaftshalle zu einer gemeinsamen Lehrwerkstatt .....   | 60 000                   |
| 4. Beschaffung von Buchungsmaschinen für Rechnungsstellung und Kasse ..... | 302 480                  |
| 5. Beschaffung von Büromaschinen .....                                     | 20 000                   |
| 6. Sonstiges .....   | 59 342                   |
| <b>II. Gaswerk:</b>  |                          |
| 1. Gaszeugungsanlagen .....  | 834 433                  |
| 2. Zentralgeneratorenanlage .....  | 142 490                  |
| 3. Wassergasanlage .....   | 160 672                  |
| 4. Kasse Gasreinigung und Rohgasförderung .....                            | 902 220                  |
| 5. Nebenproduktengewinnungsanlagen .....                                   | 510 992                  |
| 6. Kohlenumschlag, -lagerung, -aufbereitung .....                          | 64 411                   |
| 7. Trockene Kohlengasreinigung .....                                       | 866 108                  |
| 8. Koksanschlag, -lagerung, -aufbereitung .....                            | 419 590                  |
| 9. Dampferzeugung .....  | 48 219                   |
| 10. Neuer Dampflokmaschinenpark .....                                      | 50 000                   |
| 11. Gleis-, Hof- und Wegeanlagen, Einfriedigungen .....                    | 343 267                  |
| 12. Elektrische und Fernsprechanlagen .....                                | 142 806                  |
| 13. Sonstige Erzeugungsanlagen .....                                       | 246 730                  |
| 14. Erweiterung Maschinenhaus III .....                                    | 53 790                   |
| 15. Einfriedigung Gasbehälterstation Süd .....                             | 12 000                   |
| 16. Allgemeine Rohrverlegungen .....                                       | 200 000                  |
| 17. Druckleitung von Kotelci nach Bentatz .....                            | 190 262                  |
| 18. Rohrverlegung Rohgas nach Behälter Nord .....                          | 100 000                  |
| 19. Sicherung des Druckranges Nord .....                                   | 41 045                   |
| 20. Neubau Gasbehälter Nord .....  | 923 045                  |
| 21. Ausbau der Rohranlagen Pivupp .....                                    | 45 000                   |
| 22. Gaszähler- und Gasregleranlagen .....                                  | 64 820                   |
| 23. Gaszählerbeschaffung .....   | 374 370                  |
| 24. Abnehmeranzahlstellen .....  | 70 000                   |
| 25. Errichtung einer Gaszählerkaserne .....                                | 3 847                    |
| 26. Sonstiges für Verteilungsanlagen .....                                 | 50 000                   |
| <b>III. Wasserwerk:</b>  |                          |
| 1. Wasserwerk Töbe .....   | 33 200                   |
| 2. Erweiterung Wasserwerk am Stead .....                                   | 600 000                  |
| 3. Grundstückskauf für Erweiterung der Fassung am Stead .....              | 70 000                   |
| 4. Chlorapparate für Wasserwerk am Stead .....                             | 6 500                    |
| 5. Hochbehälter .....  | 6 000                    |
| 6. Neubau Wasserwerk Süd (Vorarbeiten) .....                               | 39 404                   |
| 7. Sonstiges für die Wassergewinnung .....                                 | 30 000                   |
| 8. Allgemeine Rohrverlegung .....  | 225 000                  |
| 9. Rohrleitung Wasserwerk Nord G. Kollmannstraße .....                     | 100 000                  |
| 10. Schnellverschlussventile an der Stagersalbrücke .....                  | 25 000                   |
| 11. Wasserzählerbeschaffung .....  | 143 275                  |
| 12. Abnehmeranzahlstellen .....  | 75 000                   |
| 13. Sonstiges für Verteilungsanlagen .....                                 | 45 000                   |
| Zu übertragen: 8 789 754   |                          |





### C. Stellenübersicht über die Angestellten der Stadtwerke.

| Besoldungs-<br>gruppe | Berg-<br>Gruppe<br>der<br>T.D. A | Zahl der<br>Stellen<br>1. 4. 1941 | Zahl der<br>bef. Stellen<br>30. 9. 1941 | Zahl der<br>Stellen<br>1942 | Gemeindebeamte<br>(nachrichtlich) |                |      |
|-----------------------|----------------------------------|-----------------------------------|---|-----------------------------|-----------------------------------|----------------|------|
|                       |                                  |                                   |   |                             | 1. 4.<br>1941                     | 30. 9.<br>1941 | 1942 |
| B 7 a                 |                                  |                                   |   |                             |                                   |                | 1    |
| B 9                   |                                  |                                   |   |                             | 1                                 | 1              |      |
| A 1 a                 |                                  |                                   |   |                             | 1                                 | 1              | 1    |
| A 1 b                 |                                  |                                   |   |                             | 3                                 | 2              | 3    |
| A 2 b                 | I                                |                                   | 5 (D 1)                                 |                             | 6                                 | 3              | 6    |
| A 2 c 1               | II                               | 1                                 | 5                                       | 1                           | 18                                | 2              | 18   |
| A 2 c 2               | III                              | 12                                | 18 (D 1)                                | 13                          | 4                                 | 3              | 4    |
| A 2 d                 |                                  |                                   |   |                             | 1                                 | 1              | 1    |
| A 3 b                 | IV                               | 6                                 | 5 (D 2)                                 | 4                           | 3                                 | 4              | 4    |
| A 4 b 1               |                                  |                                   | 3 (D 3)                                 |                             | 7                                 | 5              | 6    |
| A 4 b 2               | Va/Vb                            | 37                                | 22                                      | 43                          | 12                                | 8              | 9    |
| A 4 c 1               |                                  |                                   | 10 (D 10)                               |                             | 21                                | 23             | 23   |
| A 4 c 2               | Vla/Vlb                          | 131                               | 110 (D 28)                              | 122                         | 17                                | 23             | 23   |
| A 4 d                 |                                  |                                   | 1 (D 1)                                 |                             | 3                                 | 3              | 3    |
| A 4 e                 |                                  |                                   | 10 (D 10)                               |                             | 9                                 | 8              | 8    |
| A 5 b                 |                                  |                                   | 2 (D 2)                                 |                             | 4                                 | 4              | 4    |
| A 7 a                 | VII                              | 34                                | 142 (D 18)                              | 39                          | 14                                | 7              | 7    |
| A 7 b                 |                                  |                                   | 3 (D 3)                                 |                             | 1                                 | 1              |      |
| A 8 a                 | VIII                             | 113                               | 169 (D 16)                              | 110                         | 15                                | 14             | 14   |
| A 9                   | IX                               | 26                                | 51 (D 6)                                | 27                          |                                   |                |      |
| A 10 a                | X                                | 1                                 | 1                                       |                             |                                   |                |      |
|                       | VII/VIII                         | 176                               |   | 188                         |                                   |                |      |
|                       | VII/IX                           | 32                                |   | 33                          |                                   |                |      |
|                       | VIII/IX                          | 37                                |   | 37                          |                                   |                |      |
|                       |                                  | 606                               | 557 (D101)                              | 617                         | 140                               | 113            | 135  |
| Ergänzungspersonal.   |                                  |                                   | 66                                      |                             |                                   |                |      |
| Künftig wegfallend    |                                  |                                   |   |                             |                                   |                |      |
| Bef.-Gr. 2 c 2        |                                  |                                   |   |                             | 3                                 |                | 3    |
| " " 3 b               |                                  |                                   |   |                             |                                   |                | 1    |
| " " 4 b 1             |                                  |                                   |   |                             | 1                                 |                |      |
| " " 4 b 2             |                                  |                                   |   |                             | 10                                |                | 7    |
| " " 4 c 1             |                                  |                                   |   |                             | 21                                |                | 23   |
| " " 4 c 2             |                                  |                                   |   |                             | 17                                |                | 23   |
| " " 4 d               |                                  |                                   |   |                             | 3                                 |                | 3    |
| " " 4 e               |                                  |                                   |   |                             | 9                                 |                | 8    |
| " " 5 b               |                                  |                                   |   |                             | 4                                 |                | 4    |
| " " 7 a               |                                  |                                   |   |                             | 14                                |                | 7    |
| " " 7 b               |                                  |                                   |   |                             | 1                                 |                |      |
| " " 8 a               |                                  |                                   |   |                             | 15                                |                | 14   |

### D. Stellenübersicht über die ständigen Arbeiter der Stadtwerke.

| Bezeichnung der Lohngruppen<br>nach der T.D. B. | Zahl<br>der Stellen<br>1. 4. 1941       | Zahl der<br>bef. Stellen<br>30. 9. 1941 | Zahl<br>der Stellen<br>1. 4. 1942 |
|---|---|---|-----------------------------------|
|   | Lohngruppe A — mit Zuschlag — . . . . . | 123                                     | 114                               |
| " A — Normallohn — . . . . .                    | 665                                     | 659                                     | 663                               |
| " B — Normallohn — . . . . .                    | 495                                     | 495                                     | 493                               |
| " C — Normallohn — . . . . .                    | 127                                     | 124                                     | 147                               |
| Zusammen:                                       | 1 410                                   | 1 392                                   | 1 419                             |

## 2. Städtische Hafenbetriebe

### A. Erfolgs

| Aufwendungen                 |  | Jahres<br>1942   | Jahres<br>1941   | Erfolgs-<br>rechnung<br>1940 |
|------------------------------|--|------------------|------------------|------------------------------|
|                              |  | R.M.             | R.M.             | R.M.                         |
| <b>I. Betriebsaufwand:</b>   |  |                  |                  |                              |
| 1                            | Gehälter .....   | 210 000          | 200 000          | 187 278                      |
| 2                            | Versorgungsaufwand .....   | 142 000          | 180 000          | 114 198                      |
| 3                            | Löhne .....  | 512 000          | 530 000          | 409 891                      |
| 4                            | Soziale Abgaben .....  | 54 000           | 52 000           | 43 178                       |
| 5                            | Unterhaltung der Werkanlagen und Straßen sowie Baggerungen ..... | 81 000           | 135 000          | 85 183                       |
| 6                            | - Kräne .....  | 145 000          | 100 000          | 120 220                      |
| 7                            | - Bahnanlagen .....  | 128 000          | 82 000           | 109 771                      |
| 8                            | - Zollüberlage-Gebäude .....                                     | 7 000            | 5 000            | 5 735                        |
| 9                            | - Gebäude und Plätze .....                                       | 47 000           | 50 000           | 37 670                       |
| 10                           | Werkst. Reischel, Pacht .....                                    | 270 000          | 290 000          | 202 500                      |
| 11                           | "    "    Wagenbeförderungsgebühren .....                        | 110 000          | 110 000          | 89 132                       |
| 12                           | "    "    Erneuerungs- und Erweiterungskosten .....              | 45 000           | 43 000           | 45 000                       |
| 13                           | Sonstiges (Verf. Prämien, Zulassung) .....                       | 74 300           | 25 000           | 69 563                       |
| 14                           | Außerordentlicher Aufwand .....                                  | —                | —                | 248                          |
| <b>II. Geschäftsaufwand:</b> |  |                  |                  |                              |
| 1                            | Gehälter .....   | 100 000          | 100 000          | 75 793                       |
| 2                            | Versorgungsaufwand .....   | 24 000           | 30 000           | 19 433                       |
| 3                            | Löhne .....  | 3 000            | 7 000            | 2 358                        |
| 4                            | Soziale Abgaben .....  | 5 500            | 3 500            | 4 374                        |
| 5                            | Beiträge an Berufsvertretungen .....                             | 2 200            | 2 500            | 1 748                        |
| 6                            | Werbekosten .....  | 10 000           | 30 000           | 7 501                        |
| 7                            | Betriebsleitungs-kosten .....                                    | 55 000           | 30 000           | 44 210                       |
| <b>III. Finanzaufwand:</b>   |  |                  |                  |                              |
| 1                            | Abreibungen auf Anlagen .....                                    | 415 000          | 435 000          | 330 910                      |
| 2                            | Zinsen .....   | 66 000           | 112 000          | 48 877                       |
| 3                            | Steuer von Einkommen, vom Ertrag und Vermögen .....              | 110 000          | 70 000           | 110 732                      |
| 4                            | Verlust aus 1939/40 .....  | —                | —                | 208 585                      |
|                              |  | <b>2 624 000</b> | <b>2 644 000</b> | <b>2 394 834</b>             |

### B. Finanz

| Einnahmen |   | Jahres<br>1942   |
|-----------|---|------------------|
|           |   | R.M.             |
| 1         | Bestand an Abschreibungsmitteln .....                         | 800 000          |
| 2         | Abschreibungen des laufenden Jahres (Erfolgsplan III 1) ..... | 415 000          |
|           |   | <b>1 215 000</b> |

### plan.

| Erträge                   |                          | Jahres<br>1942   | Jahres<br>1941   | Erfolgs-<br>rechnung<br>1940 |
|---------------------------|--------------------------|------------------|------------------|------------------------------|
|                           |                          | R.M.             | R.M.             | R.M.                         |
| <b>I. Betriebsertrag:</b> |                          |                  |                  |                              |
| 1                         | Werte .....              | 596 000          | 655 000          | 514 760                      |
| 2                         | Körbe .....              | 580 000          | 575 000          | 518 998                      |
| 3                         | Hafenbahn .....          | 675 000          | 696 000          | 621 002                      |
| 4                         | Lagerhaus .....          | 40 000           | 30 000           | 34 901                       |
| 5                         | Mieten und Pachten ..... | 710 000          | 700 000          | 578 712                      |
| 6                         | Sonstiger .....          | 20 000           | 15 000           | 32 171                       |
| 7                         | Außerordentlicher .....  | 3 000            | 3 000            | 4 340                        |
| <b>II. Jahresertrag:</b>  |                          |                  |                  |                              |
|                           |                          | —                | —                | —                            |
|                           |                          | <b>2 624 000</b> | <b>2 644 000</b> | <b>2 394 834</b>             |

### plan.

| Ausgaben |                                   | Jahres<br>1942   |
|----------|-----------------------------------|------------------|
|          |                                   | R.M.             |
| 1        | Uligungen .....                   | 57 000           |
| 2        | Erweiterungen (Grunderwerb) ..... | 550 000          |
| 3        | Neubauten und Neuanlagen:         |                  |
|          | Kranbühne (Grolman) .....         | 50 000           |
|          | Kräne .....                       | 220 000          |
|          | Solometer .....                   | 70 000           |
|          | Verschiedenes .....               | 110 000          |
| 4        | Bestand .....                     | 138 000          |
|          |                                   | <b>1 215 000</b> |

### C. Stellenübersicht über die Angestellten der Städt. Hafensbetriebe.

| Besoldungsgruppe      | Berg. Gruppe der IO. A | Zahl der Stellen<br>1. 4. 1941 | Zahl der bes. Stellen<br>30. 9. 1941 | Zahl der Stellen<br>1942 | Gemeindebeamte<br>(nachrichtlich) |             |      |
|-----------------------|------------------------|--------------------------------|--------------------------------------|--------------------------|-----------------------------------|-------------|------|
|                       |                        |                                |                                      |                          | 1. 4. 1941                        | 30. 9. 1941 | 1942 |
| A 1 b                 |                        |                                | 1 (D 1)                              |                          | 1                                 |             | 1    |
| A 2 d                 |                        |                                |                                      |                          | 1                                 |             | 1    |
| A 3 b                 | IV                     |                                | 1 (D 1)                              |                          | 3                                 | 3           | 3    |
| A 4 b 1               |                        |                                | 1 (D 1)                              |                          | 4                                 | 2           | 4    |
| A 4 b 2               | Va/VIb                 | 1                              |                                      | 1                        |                                   |             |      |
| A 4 c 1               |                        |                                | 1 (D 1)                              | 1                        |                                   |             |      |
| A 4 c 2               | VIa/VIb                | 6                              | 6                                    | 8                        | 3                                 | 1           | 3    |
| A 4 e                 |                        |                                |                                      |                          | 4                                 | 3           | 4    |
| A 5 b                 |                        |                                |                                      |                          | 4                                 | 3           | 4    |
| A 7 a                 | VII                    | 17                             | 20 (D 2)                             | 16                       | 3                                 | 3           | 4    |
| A 7 b                 |                        |                                | 2 (D 2)                              | 1                        | 1                                 | 1           | 2    |
| A 8 a                 | VIII                   | 8                              | 10                                   | 8                        |                                   |             |      |
| A 9                   | IX                     | 4                              | 9 (D 2)                              | 4                        | 4                                 | 4           | 4    |
| A 10 a                | X                      | 4                              | 3 (D 2)                              | 2                        |                                   |             |      |
|                       | VII/IX                 | 5                              | 7                                    | 5                        |                                   |             |      |
| Besondere Festsetzung |                        |                                | 3                                    |                          |                                   |             |      |
| Zusammen:             |                        | 45                             | 64 (D 12)                            | 46                       | 28                                | 21          | 30   |
| Künftig umzuwandeln:  |                        |                                |                                      |                          |                                   |             |      |
| A 3 b nach A 4 b 1    |                        |                                |                                      |                          | 1                                 |             | 1    |
| Künftig wegfallend:   |                        |                                |                                      |                          |                                   |             |      |
| A 4 c 1               |                        |                                |                                      | 1                        |                                   |             |      |
| A 4 e                 |                        |                                |                                      |                          |                                   |             | 2    |
| A 7 a                 |                        | 2                              |                                      | 1                        | 2                                 |             | 1    |
| A 7 b                 |                        |                                |                                      | 1                        |                                   |             | 1    |
| A 9                   |                        | 1                              |                                      | 1                        | 4                                 |             | 4    |
| A 10 a                |                        | 2                              |                                      | 2                        |                                   |             |      |

### D. Stellenübersicht über die ständigen Arbeiter der Städt. Hafensbetriebe

| Bezeichnung der Lohngruppen<br>nach der IO. B. | Zahl der Stellen<br>1. 4. 1941 | Zahl der bes. Stellen<br>30. 9. 1941 | Zahl der Stellen<br>1. 4. 1942 |
|--|--------------------------------|--------------------------------------|--------------------------------|
| Lohngruppe A — mit Zuschlag — . . . . .        | 49                             | 50                                   | 55                             |
| „ A — Normallohn — . . . . .                   | 105                            | 93                                   | 98                             |
| „ B — mit Zuschlag — . . . . .                 | 9                              | 8                                    | 8                              |
| „ B — Normallohn — . . . . .                   | 28                             | 27                                   | 27                             |
| Besondere Festsetzung . . . . .                | 14                             | 17                                   | 17                             |
|  | 205                            | 195                                  | 205                            |

**C. Wirtschaftspläne**  
der Eigengesellschaften

I. Rheinische Bahn  
A. Erfolge  
(für das Kalender

|   | Aufwendungen   | Wahrg. 1942       | Wahrg. 1941       | Erfolgs-<br>rechnung<br>1940 |
|---|--|-------------------|-------------------|------------------------------|
|   |  | R.M.              | R.M.              | R.M.                         |
| 1 | Bahnen .....   | 10 600 000        | 17 840 000        | 16 564 706                   |
| 2 | Straßen- und Straßenbenutzungsgebühr an die Stadt Düsseldorf ..... | 1 800 000         | 1 680 000         | 1 748 930                    |
| 3 | Kraftwagen .....   | 800 000           | 950 000           | 1 012 884                    |
| 4 | Nebenbetriebe .....  | 350 000           | 420 000           | 343 774                      |
| 5 | Kriegslöhne und Gehälter .....                                     | 900 000           | 700 000           | 740 320                      |
| 6 | Abschreibungen und Rücklagen .....                                 | 3 300 000         | 2 850 000         | 5 431 509                    |
| 7 | Reingewinn zur Abschüttung .....                                   | 600 000           | 600 000           | 600 000                      |
| 8 | Vortrag auf neue Rechnung .....                                    | —                 | —                 | 398                          |
|   |  | <b>27 250 000</b> | <b>25 840 000</b> | <b>26 451 811</b>            |

gesellschaft A.-G.  
plan  
jahr 1942)

|   | Erträge             | Wahrg. 1942       | Wahrg. 1941       | Erfolgs-<br>rechnung<br>1940 |
|---|---------------------|-------------------|-------------------|------------------------------|
|   |                     | R.M.              | R.M.              | R.M.                         |
| 1 | Bahnen .....        | 25 500 000        | 23 000 000        | 24 200 333                   |
| 2 | Kraftwagen .....    | 900 000           | 1 200 000         | 1 188 822                    |
| 3 | Nebenbetriebe ..... | 400 000           | 340 000           | 402 414                      |
| 4 | Sonstiges .....     | 450 000           | 400 000           | 570 242                      |
|   |                     | <b>27 250 000</b> | <b>25 040 000</b> | <b>26 451 811</b>            |

B. Finanz

|   | Einnahmen   | Wahrg. 1942       |
|---|---|-------------------|
|   |   | R.M.              |
| 1 | Bestand aus 1937 bis 1940 .....                     | 6 868 000         |
| 2 | Bestand aus 1941 (Schätzungsergebnis) .....         | 3 200 000         |
| 3 | Aus Abschreibungsmitteln gemäß Beschluss 1942 ..... | 2 850 000         |
| 4 | Aus Rückstellungen gemäß Beschluss 1942 .....       | 450 000           |
|   |   | <b>13 368 000</b> |

plan

|    | Ausgaben   | Wahrg. 1942       |
|----|--|-------------------|
|    |  | R.M.              |
| 1  | Weitere Teilzahlungen zur Durchführung des Wagenbeschaffungsprogramms 1938 .....   | 1 030 000         |
| 2  | Borauszahlliche Anzahlungen auf weitere 3 Einheits-Trieb- und 6 Beiwagen .....   | 200 000           |
| 3  | Reizzahlung auf 6 Omnibus-Anhänger .....   | 68 500            |
| 4  | Beschaffung eines weiteren Omnibus-Anhängers .....   | 17 000            |
| 5  | Beschaffung von 3 jenseitigen Gelenk-Omnibussen .....  | 90 000            |
| 6  | Werkstattmaschinen und -geräte .....   | 19 000            |
| 7  | Grunderwerb Neubau Betriebshof Grafenberg .....  | 500 000           |
| 8  | Werkwohnungen Copernicusstraße (Rest aus Wohnungsbauprogramm 1937) .....   | 54 000            |
| 9  | Beteiligung am Wohnungsbauprogramm der Rheinwahnwohnungsbaugesellschaft Hb. Düsseldorf (Rest aus Wohnungsbauprogramm 1938) ..... | 175 000           |
| 10 | Erichtung von Aufenthalts-, Wasch- und Trockenzimmern, Bad und Toiletten für Frauen im Betriebshof Himmelgeist .....             | 30 000            |
| 11 | Erichtung von Aufenthalts-, Wasch- und Baderäumen im Betriebshof Wetmann .....   | 30 000            |
|    | Bestand 31. Dezember 1942 .....  | <b>11 134 200</b> |
|    |  | <b>13 368 000</b> |

**C. Stellenübersicht  
über die Angestellten der Rheinischen Bahngesellschaft A. G.**

| Befoldungs-<br>gruppe | Bergüt.-Gruppe<br>I. D. A. | Zahl der Stellen<br>1. 4. 1941 | Zahl der<br>besetzten Stellen<br>30. 9. 1941 | Zahl der Stellen<br>1942 |
|-----------------------|----------------------------|--------------------------------|--|--------------------------|
| B 7                   |                            | 1                              | —  | —                        |
| A 1 a                 |                            | 3                              | 3  | 3                        |
| A 2 b                 | 1                          | 9                              | 9  | 9                        |
| A 2 c 1               | 2                          | 2                              | 2  | 2                        |
| A 2 c 2               | 3                          | 2                              | 2  | 2                        |
| A 2 d                 |                            | 1                              | 1  | 2                        |
| A 3 a                 |                            | 1                              | 1  | 1                        |
| A 3 b                 | 4                          | 5                              | 5  | 6                        |
| A 4 b 1               |                            | 9                              | 12   | 10                       |
| A 4 b 2               | 5                          | 6                              | 5  | 5                        |
| A 4 c 1               |                            | 4                              | 3  | 3                        |
| A 4 c 2               | 6                          | 23                             | 22   | 27                       |
| A 4 d                 |                            | 1                              | —  | —                        |
| A 4 e                 |                            | 1                              | 1  | 1                        |
| A 5 b                 |                            | 26                             | 25   | 26                       |
| A 7 a                 | 7                          | 109                            | 111  | 119                      |
| A 8 a                 | 8                          | 57                             | 59   | 60                       |
| A 9                   | 9                          | 45                             | 42   | 30                       |
| A 10 a                | 10                         | 6                              | 7  | 4                        |
|                       |                            | 311                            | 310  | 310                      |

**D. Stellenübersicht  
der Lohnempfänger der Rheinischen Bahngesellschaft A. G.**

| Lohngruppe           | Zahl der Stellen<br>1. 4. 1941 | Zahl der<br>besetzten Stellen<br>30. 9. 1941 | Zahl der Stellen<br>1942 |
|----------------------|--------------------------------|--|--------------------------|
| Handwerker .....     | 413                            | 459  | 459                      |
| Angelernte .....     | 280                            | 247  | 247                      |
| Ungelernte .....     | 12                             | 30   | 30                       |
| Fahrer .....         | 668                            | 661  | 661                      |
| Kraftfahrer .....    | 67                             | 65   | 65                       |
| Schaffner .....      | 915                            | 895  | 895                      |
| Schaffnerinnen ..... | 572                            | 598  | 598                      |
| Putzfrauen .....     | 180                            | 166  | 166                      |
| Sonstige .....       | 198                            | 219  | 219                      |
|                      | 3 305                          | 3 340  | 3 340                    |





2. Düsseldorfer Flughafen  
A. Erfolgs  
(für das Geschäftsjahr

| Wartwendungen                                   | Wafag 1942    | Wafag 1941    | Erfolgsrechnung<br>1940 |
|---|---------------|---------------|-------------------------|
|   | RM            | RM            | RM                      |
| <b>I. Betriebsaufwand.</b>                      |               |               |                         |
| 1. Löhne .....                                  | 4 300         | 3 500         | 4 320                   |
| 2. Soziale Abgaben .....                        | 800           | 650           | 982                     |
| 3. Unterhaltung der gärtnerischen Anlagen ..... | 1 000         | 1 000         | 965                     |
| 4. " " Betriebsgebäude .....                    | 75            | —             | 70                      |
| 5. " " Klimaanlage .....                        | 800           | 800           | 488                     |
| 6. " " eigener Maschinen und Fahrzeuge .....    | 75            | —             | 71                      |
| 7. " " Heizungsanlagen .....                    | 150           | —             | 135                     |
| 8. " " Beleuchtungsanlagen .....                | 100           | —             | 99                      |
| 9. " " Feuerzeugeinrichtungen .....             | 150           | —             | 149                     |
| 10. " " sonstigen Einrichtungsgegenstände ..... | 100           | —             | 61                      |
| 11. Strom und Wasser .....                      | 6 700         | 8 000         | 6 073                   |
| 12. Heizungslofen .....                         | 200           | 200           | 181                     |
| 13. Reinigung der Gebäude .....                 | 200           | —             | 183                     |
| 14. Sanitätsdienst .....                        | —             | —             | 31                      |
| 15. Sonstiger Betriebsaufwand .....             | 150           | —             | 77                      |
| <b>II. Gehaltsaufwand.</b>                      |               |               |                         |
| 1. Gehälter und Löhne .....                     | 14 200        | 14 000        | 14 077                  |
| 2. Soziale Abgaben .....                        | 1 000         | 850           | 812                     |
| 3. Verlangungsfonds für Ruhegehälter .....      | 6 000         | —             | 12 000                  |
| 4. Sonstige Verwaltungslofen:                   |               |               |                         |
| a) Telefon- und Postgebühren .....              | 1 000         | 1 000         | 938                     |
| b) Verschiedene .....                           | 3 000         | —             | 2 708                   |
| <b>III. Finanzaufwand.</b>                      |               |               |                         |
| 1. Abschreibungen auf Anlagevermögen .....      | 5 000         | 5 000         | 3 633                   |
| 2. Versicherungen und Steuern .....             | 2 000         | 2 000         | 1 590                   |
| 3. Pacht an die Stadt Düsseldorf .....          | 50 000        | 50 000        | 50 000                  |
|   | <b>97 000</b> | <b>87 000</b> | <b>99 415</b>           |

B Finanz

Der Finanzplan für das Geschäftsjahr 1942/43

betriebsgesellschaft m. b. H.  
plan  
1942/43)

| Erträge   | Wafag 1942    | Wafag 1941    | Erfolgsrechnung<br>1940 |
|---|---------------|---------------|-------------------------|
|   | RM            | RM            | RM                      |
| <b>I. Betriebsertrag.</b>                       |               |               |                         |
| 1. Mieten .....                                 | 14 000        | —             | 5 342                   |
| 2. Strom- und Wasserverbrauch .....             | —             | —             | 1 790                   |
| 3. Heizungslofen .....                          | —             | —             | 2 088                   |
| 4. Sonstige Erträge (Erlös aus Luftwaffe) ..... | 81 000        | 85 000        | 87 035                  |
| <b>II. Geschäftsertrag.</b>                     |               |               |                         |
| —   |               |               |                         |
| <b>III. Finanzertrag.</b>                       |               |               |                         |
| 1. Zinsen .....                                 | 2 000         | 2 000         | 2 156                   |
| <b>IV. Kapitalertrag.</b>                       |               |               |                         |
| 1. Erträge aus Vermögensveräußerungen .....     | —             | —             | 104                     |
|   | <b>97 000</b> | <b>87 000</b> | <b>99 415</b>           |

plan

entfällt, da keine Ausgaben entstehen werden.

**C. Stellenübersicht**  
**über die Angestellten der Düsseldorfer Flughafenbetriebsgesellschaft m. b. H.**

| Befordungs-<br>gruppe | Berg. Gruppe<br>der<br>I. D. A | Zahl<br>der Stellen<br>1. 4. 1941 | Zahl der<br>bef. Stellen<br>30. 9. 1941 | Zahl<br>der Stellen<br>1942 |
|-----------------------|--------------------------------|-----------------------------------|---|-----------------------------|
| A 4 b 2               |                                | 1                                 | 1                                       | 1                           |
| 7 a                   |                                | 1                                 | 1                                       | 1                           |
|                       | VII                            | 1                                 | 1                                       | 1                           |
| Zusammen:             |                                | 3                                 | 3                                       | 3                           |

## **D. Nachweisungen**

**über den Stand des Vermögens,  
der Schulden und der Bürgschaften**

# 1. Nachweisung über den Stand des Vermögens.

## a) Gesamtvermögen.

| Vermögensart   | Stand beim Rechnungsabluß 1940<br>RM |
|--|--------------------------------------|
| <b>A. Freies Gemeindevermögen.</b>   |                                      |
| <b>I. Verwaltungsvermögen.</b>   |                                      |
| <b>1. Unbewegliches Vermögen.</b>  |                                      |
| a) Bebaute Grundstücke .....   | 92 792 379                           |
| b) Grundstücksgleiche Rechte .....   | —                                    |
| c) Grünflächen, Parkanlagen, Sportplätze, Brücken usw. ....  | 36 329 305                           |
| d) Sonstige unbebaute Grundstücke .....  | 2 155 399                            |
|  | 131 277 083                          |
| <b>2. Bewegliches Vermögen.</b>  |                                      |
| a) Inventar, Materialien (Einrichtungsgegenstände, Maschinen, Geräte, Vorräte u. dgl.)               | 15 336 150                           |
| b) Sammlungen und Kunstwerke .....   | 12 724 050                           |
| c) Sonstiges bewegliches Vermögen .....  | 189 450                              |
|  | 28 249 650                           |
| <b>3. Kapitalvermögen.</b>   |                                      |
| Beteiligungen .....  | 11 170 981                           |
|  | 170 697 714                          |
| <b>Verwaltungsvermögen insgesamt:</b>  |                                      |
|  | 170 697 714                          |
| <b>II. Finanzvermögen.</b>   |                                      |
| <b>1. Allgemeines Grundvermögen.</b>   |                                      |
| a) Landwirtschaftlich, forstwirtschaftlich, gärtnerisch genutzte Einzelgrundstücke .....             | } 49 268 018                         |
| b) Bauland .....   |                                      |
| c) Sonstige unbebaute Grundstücke .....  | } 49 289 066                         |
| d) Bebaute Grundstücke .....   |                                      |
| e) Grundstücksgleiche Rechte .....   | —                                    |
| f) Restkaufpreisforderungen (Darunter: Innere Forderungen 5 060 R.M.) .....                          | 1 207 720                            |
| g) Geldstock .....   | 2 138 251                            |
|  | 101 903 055                          |
| <b>2. Allgemeines Kapitalvermögen.</b>   |                                      |
| a) Hypotheken, Grundschulden und Rentenforderungen (Darunter: Innere Forderungen 406 082 R.M.) ..... | 20 740 761                           |
| b) Gerechtigkeiten .....   | —                                    |
| c) Beteiligungen .....   | 22 184 820                           |
| d) Wertpapiere .....   | 3 082                                |
| e) Guthaben und sonstige Forderungen (Darunter: Innere Forderungen 1 971 011 R.M.) .....             | 9 820 589                            |
|  | 52 749 252                           |
| <b>Finanzvermögen insgesamt:</b>   |                                      |
|  | 154 652 307                          |
| <b>III. Betriebsvermögen.</b>  |                                      |
| <b>1. Eigenbetriebe.</b>   |                                      |
| a) Hafcn .....   | 18 843 436                           |
| b) Stadtwerke .....  | 82 890 766                           |
| <b>2. Eigengesellschaften.</b>   |                                      |
| a) Rheinische Bahngesellschaft A.G. ....   | 15 000 000                           |
| b) Flughafen .....   | 2 126 940                            |
|  | 118 861 142                          |
| <b>Zu übertragen:</b>  |                                      |
|  | 118 861 142                          |

| Vermögensart   | Stand beim Rechnungsabluß 1940<br>RM |
|--|--------------------------------------|
| Übertrag:  | 118 861 142                          |
| <b>3. Verpachtete Betriebe.</b>  |                                      |
| Restaurationen .....   | 5 061 475                            |
| <b>4. Beteiligungen.</b>   |                                      |
| a) Rheinisch-Westfälisches Elektrizitätswerk AG.<br>(gebundener Besitz) .....              | 3 413 529                            |
| b) Dampfschiffahrtsgesellschaft für den Nieder- und Mittelrhein AG. ....                   | 308 600                              |
| c) Industrieterrains Düsseldorf-Reisholz AG. ....  | 9 604 042                            |
| <b>Betriebsvermögen insgesamt:</b>   | <b>137 248 788</b>                   |
| <b>IV. Rücklagen.</b>  |                                      |
| Laut Nachweisung Seiten 139 und 140 (Darunter: Innere Forderungen 514 000 RM) ..           | 40 451 525                           |
| <b>Zusammenstellung.</b>   |                                      |
| I. <b>Verwaltungsvermögen</b> .....  | 170 697 714                          |
| II. <b>Finanzvermögen</b>  |                                      |
| 1. Allgemeines Grundvermögen .....   | 101 903 055                          |
| 2. Allgemeines Kapitalvermögen .....   | 52 749 252                           |
| III. <b>Betriebsvermögen</b> .....   | 137 248 788                          |
| IV. <b>Rücklagen</b> .....   | 40 451 525                           |
| <b>Freies Gemeindevermögen insgesamt:</b><br>(Darunter: Innere Forderungen 2896 153 RM)    | <b>503 050 334</b>                   |
| <b>B. Gebundenes Gemeindevermögen.</b>   |                                      |
| I. <b>Gemeindegliedervermögen.</b>   | —                                    |
| II. <b>Stiftungsvermögen.</b>  |                                      |
| 1. Grundstücke und Gebäude .....   | 4 146 435                            |
| 2. Hypotheken (Darunter Innere Forderungen 451 653 RM) .....                               | 1 038 297                            |
| 3. Wertpapiere .....   | 1 787 906                            |
| 4. Bar- und Festgeldguthaben .....   | 5 176                                |
|  | 6 977 814                            |
| III. <b>Sonstiges Zweckvermögen.</b>   |                                      |
| (Ordnungerruhegehaltskasse, Kunsthallenreservesfonds) .....                                |                                      |
| 1. Wertpapiere .....   | 6 460                                |
| 2. Bar- und Festgeldguthaben .....   | 23 805                               |
|  | 30 265                               |
| <b>Gebundenes Gemeindevermögen insgesamt:</b><br>(Darunter: Innere Forderungen 451 653 RM) | <b>7 008 079</b>                     |
| <b>C. Sondervermögen.</b>  |                                      |
| I. <b>Gemeindlicher Wohnungsbaufonds.</b>  |                                      |
| 1. Bebaute Grundstücke .....   | 4 647 869                            |
| 2. Hypotheken .....  | 54 108 110                           |
| 3. Sonstige Forderungen .....  | —                                    |
| 4. Festgeldguthaben .....  | 1 997 639                            |
|  | 60 753 618                           |
| II. <b>Staatlicher Wohnungsfürsorgefonds und Reichsbaudarlehen.</b>                        |                                      |
| Hypotheken .....   | 4 530 785                            |
| III. <b>Wissenschaftlicher Hilfsfonds der Medizinischen Akademie.</b>                      |                                      |
| Festgeldguthaben .....   | 53 963                               |
| <b>Sondervermögen insgesamt:</b>   | <b>65 338 366</b>                    |
| <b>Gesamtvermögen A—C:</b><br>(Darunter: Innere Forderungen 3 347 806 RM)                  | <b>575 396 779</b>                   |

b) Beteiligungen.

| Nachgewiesen im<br>Unterabschnitt                                      | Bezeichnung   | Vorausichtlicher<br>Stand 1. 4. 1942<br>R.M. | Veranz-<br>schlagter<br>Ertrag 1942<br>R.M. | Bemerkungen             |
|--|---|--|---|-------------------------|
| 320 Allgemeine<br>Kunstpflge   | Düsseldorfer Künstleratelier, G.m.b.H., Düsseldorf                                | 10 000                                       | —   |                         |
| 610 Städtebau<br>und Planung   | Düsseldorfer Stadtplanungsgesellschaft m.b.H.                                     | 11 000                                       | —   |                         |
| 620 Wohnungs-<br>wesen   | Beamten-Wohnungsbaugenossenschaft, e.G.m.b.H.,<br>Düsseldorf                      | 15 000                                       | 510   | 4% abzüglich Steuern.   |
|  | Düsseldorfer Spar- und Bauverein, e.G.m.b.H.                                      | 50 800                                       | 1 727                                       | 4% abzüglich Steuern.   |
|  | „Gagjah“, Gemeinn. A.-G. für Angestellten-Heim-<br>stätten, Berlin                | 4 000  | —   |                         |
|  | Gemeinnütziger Bauverein für Landhausiedlungen,<br>e.G.m.b.H., Düsseldorf-Wersten | 300  | 8   | 3% abzüglich Steuern.   |
|  | Preussische Landespfandbriefanstalt, Berlin                                       | 5 000  | 200   | 4%.                     |
|  | Rheinwohnungsbau-Aktiengesellschaft, Düsseldorf                                   | 180 000                                      | 5 400                                       | 3%.                     |
| 680 Rheinbrücken   | Düsseldorf-Neußer Brückenbau- u. Betriebsgesellschaft                             | 10 289 431                                   | 27 182                                      | Überschußanteil.        |
| 720 Wirtschafts-<br>förderung  | Deutscher Aero-Lloyd A.-G.  | 350 500                                      | —   |                         |
|  | Deutsche Lufthansa A.-G.  | 252 000                                      | —   |                         |
| 890 Flughafen  | Düsseldorfer Flughafenbetriebsgesellschaft m.b.H.                                 | 40 000                                       | —   |                         |
| 891 Beteiligun-<br>gen an<br>Versorgungs-<br>u. Verkehrs-<br>betrieben | Dampfschiffahrtsgesellschaft für den Nieder- und<br>Mittelrhein                   | 308 600                                      | —   |                         |
|  | Kommunale Aufnahmegruppe für Aktien, G.m.b.H.,<br>Essen                           | 13 000                                       | —   |                         |
|  | „Rheingas“, G.m.b.H., Düsseldorf  | 500  | —   | Eingezahlt sind 250 RM. |
|  | Rheinische Bahngesellschaft, A.-G., Düsseldorf                                    | 15 000 000                                   | 600 000                                     | 4%.                     |
|  | Rhein.-Westf. Elektrizitätswerk, A.-G., Essen<br>(gebundener Besitz)              | 2 528 800                                    | 128 955                                     | 6% abzüglich Steuern.   |
|  | Industrieterrains Düsseldorf-Reisholz A.-G.                                       | 1 195 200                                    | 73 356                                      | 6%.                     |
|  | Rhein.-Westf. Elektrizitätswerk, A.-G., Essen<br>(ungebundener Besitz)            | 16 433 200                                   | 831 891                                     | 6% abzüglich Steuern.   |
| 910 Allgemeines<br>Kapitalver-<br>mögen                                | Rhein.-Westf. Elektrizitätswerk, A.-G., Essen,<br>Genußscheine                    | [82 068]                                     | 4 883                                       | 7% abzüglich Steuern.   |
|  | <b>Gesamtbeteiligungen und Gesamtertrag:</b>                                      | <b>46 687 331</b>                            | <b>1 674 112</b>                            |                         |

c) Rücklagen.

| Bezeichnung<br>der Rücklage   | Gesamtbestand<br>beim<br>Rechnungsabluß 1940 |                         | Art der Anlage                                   |                                    |   |                         |                         |                         |                                |   |
|---|--|-------------------------|--|------------------------------------|---|-------------------------|-------------------------|-------------------------|--------------------------------|---|
|   | Nennwert<br><i>R.M.</i>                      | Kurswert<br><i>R.M.</i> | Kasse und<br>laufende<br>Guthaben<br><i>R.M.</i> | Zeitgeld-<br>anlage<br><i>R.M.</i> | Reichsschuldanweisungen<br>und Reichsanleihen |                         | Sonstige<br>Wertpapiere |                         | Hypo-<br>theken<br><i>R.M.</i> | Finan-<br>spruch-<br>nahme gem.<br>§ 15 Abs. 1<br><i>R.M.</i> |
|   |  |                         |  |                                    | Nennwert<br><i>R.M.</i>                       | Kurswert<br><i>R.M.</i> | Nennwert<br><i>R.M.</i> | Kurswert<br><i>R.M.</i> |                                |   |
| <b>0-1 Gezielte Pflicht-<br/>rücklagen:</b>   |  |                         |  |                                    |   |                         |                         |                         |                                |   |
| 000 Betriebsmittel-<br>rücklage . . . . .   | 4 364 710,15                                 | 4 364 710,15            | 401 710,15                                       | 3 963 000,—                        | —   | —                       | —                       | —                       | —                              | —   |
| 100 Allgemeine<br>Ausgleichsrücklage . .  | 3 200 080,13                                 | 3 200 080,13            | 1 080,13   | 3 199 000,—                        | —   | —                       | —                       | —                       | —                              | —   |
| Summe 0-1:  | 7 564 790,28                                 | 7 564 790,28            | 402 790,28                                       | 7 162 000,—                        | —   | —                       | —                       | —                       | —                              | —   |
| <b>2-6 übrige gezielte<br/>Rücklagen:</b>   |  |                         |  |                                    |   |                         |                         |                         |                                |   |
| <b>2 Tilgungsrücklagen:</b>   |  |                         |  |                                    |   |                         |                         |                         |                                |   |
| 200 Gezielte Tilgungs-<br>rücklage . . . . .  | 128 053,17                                   | 127 397,77              | 753,17   | 50 000,—                           | —   | —                       | 77 300,—                | 76 644,60               | —                              | —   |
| 201 Tilgungsrücklage für<br>nicht eingelöste aus-<br>gelöste Ablösungsan-<br>leihe . . . . .    | 111 750,—                                    | 111 750,—               | 1 750,—  | 110 000,—                          | —   | —                       | —                       | —                       | —                              | —   |
| 202 Tilgungsrücklage für<br>nicht eingelöste aus-<br>gelöste Stadtanleihe<br>von 1926 . . . . . | 17 000,—                                     | 17 000,—                | —  | 17 000,—                           | —   | —                       | —                       | —                       | —                              | —   |
| Summe 2:  | 256 803,17                                   | 256 147,77              | 2 503,17   | 177 000,—                          | —   | —                       | 77 300,—                | 76 644,60               | —                              | —   |
| <b>3 Bürgschaftsicherungs-<br/>rücklagen:</b>   |  |                         |  |                                    |   |                         |                         |                         |                                |   |
| 300 Allgemeine Bürg-<br>schaftsicherungsrück-<br>rücklage . . . . .                             | 449 420,46                                   | 444 607,96              | 420,46   | 59 000,—                           | 390 000,—                                     | 385 187,50              | —                       | —                       | —                              | —   |
| Summe 3:  | 449 420,46                                   | 444 607,96              | 420,46   | 59 000,—                           | 390 000,—                                     | 385 187,50              | —                       | —                       | —                              | —   |
| <b>4 Erneuerungsrücklagen:</b>  |  |                         |  |                                    |   |                         |                         |                         |                                |   |
| 400 Desinfektionsanstalt  | 316,82                                       | 316,82                  | 316,82   | —                                  | —   | —                       | —                       | —                       | —                              | —   |
| 401 Stageratbrücke . . .  | 414 217,76                                   | 410 717,76              | 217,76   | 114 000,—                          | 300 000,—                                     | 296 500,—               | —                       | —                       | —                              | —   |
| 402 Fuhrpark . . . . .  | 105 495,87                                   | 105 495,87              | 495,87   | 105 000,—                          | —   | —                       | —                       | —                       | —                              | —   |
| 403 Kanalisation . . . . .  | 71 822,06                                    | 71 822,06               | 10 822,06  | 61 000,—                           | —   | —                       | —                       | —                       | —                              | —   |
| 404 Feuerlöschweien . . .   | 948,92                                       | 948,92                  | 948,92   | —                                  | —   | —                       | —                       | —                       | —                              | —   |
| 405 Schlachthof . . . . .   | 474 870,82                                   | 471 120,82              | 870,82   | 174 000,—                          | 300 000,—                                     | 296 250,—               | —                       | —                       | —                              | —   |
| 406 Viehhof . . . . .   | 511 443,74                                   | 507 693,74              | 2 693,54   | 76 000,—                           | 300 000,—                                     | 296 250,—               | —                       | —                       | —                              | 132 840,20  |
| 407 Fleischgroßmarkt . . .  | 390 601,72                                   | 386 851,72              | 621,72   | 42 000,—                           | 300 000,—                                     | 296 250,—               | —                       | —                       | —                              | 47 980,—  |
| 408 Badeanstalten . . . . .   | 39 191,33                                    | 39 191,33               | 191,33   | 39 000,—                           | —   | —                       | —                       | —                       | —                              | —   |
| 409 Marktwiesen . . . . .   | —  | —                       | —  | —                                  | —   | —                       | —                       | —                       | —                              | —   |
| 410 Benrather<br>Schloßgewässer . . . . .   | 111 689,02                                   | 110 189,02              | 689,02   | 11 000,—                           | 100 000,—                                     | 98 500,—                | —                       | —                       | —                              | —   |
| 411 Pflegehaus . . . . .  | 261 614,09                                   | 261 614,09              | 614,09   | 261 000,—                          | —   | —                       | —                       | —                       | —                              | —   |
| 412 Kindererholungs-<br>heim „Eichenhorst“ . . . .  | 4 215,99                                     | 4 215,99                | 215,99   | 4 000,—                            | —   | —                       | —                       | —                       | —                              | —   |
| 413 Büromaschinen . . . . .   | 29 813,65                                    | 29 813,65               | 813,65   | 29 000,—                           | —   | —                       | —                       | —                       | —                              | —   |
| Summe 4:  | 2 416 241,79                                 | 2 399 991,79            | 19 421,59  | 916 000,—                          | 1 300 000,—                                   | 1 283 750,—             | —                       | —                       | —                              | 180 820,20  |
| <b>5 Erweiterungsrücklagen:</b>   |  |                         |  |                                    |   |                         |                         |                         |                                |   |
| 500 Krankenanstalten . . .  | 3 913 170,87                                 | 3 877 597,87            | 470,87   | 1 012 000,—                        | 2 900 700,—                                   | 2 865 127,—             | —                       | —                       | —                              | —   |
| 501 Kanalisation . . . . .  | 760 251,02                                   | 759 501,02              | 60 251,02  | 650 000,—                          | 50 000,—                                      | 49 250,—                | —                       | —                       | —                              | —   |
| 502 Straßenreinigung . . . .  | 849 387,12                                   | 842 349,62              | 387,12   | 279 000,—                          | 570 000,—                                     | 562 962,50              | —                       | —                       | —                              | —   |
| 503 Müllabfuhr . . . . .  | 228 192,62                                   | 228 192,62              | 192,62   | 228 000,—                          | —   | —                       | —                       | —                       | —                              | —   |
| 504 Fuhrpark . . . . .  | 1 317 684,20                                 | 1 307 159,20            | 684,20   | 237 000,—                          | 750 000,—                                     | 740 375,—               | 330 000,—               | 329 100,—               | —                              | —   |
| 505 Schlachthof . . . . .   | 268 949,73                                   | 267 699,73              | 949,73   | 168 000,—                          | 100 000,—                                     | 98 750,—                | —                       | —                       | —                              | —   |
| 506 Viehhof . . . . .   | 184 444,49                                   | 184 444,49              | 6 903,29   | 50 000,—                           | —   | —                       | —                       | —                       | —                              | 127 541,20  |
| 507 Fleischgroßmarkt . . . .  | 199 580,19                                   | 198 330,19              | 580,19   | 99 000,—                           | 100 000,—                                     | 98 750,—                | —                       | —                       | —                              | —   |
| 508 Wohnungs-<br>verwaltung . . . . .   | 111 151,09                                   | 122 268,59              | 21 151,09  | —                                  | 90 000,—                                      | 101 117,50              | —                       | —                       | —                              | —   |
| 509 Flughafen . . . . .   | 480 467,25                                   | 477 092,25              | 467,25   | 210 000,—                          | 270 000,—                                     | 266 625,—               | —                       | —                       | —                              | —   |
| 510 Feuerlöschweien . . . . .   | 835 080,61                                   | 830 580,61              | 1 080,61   | 534 000,—                          | 300 000,—                                     | 295 500,—               | —                       | —                       | —                              | —   |
| 511 Bedürfnisanstalten . . . .  | 56 215,52                                    | 56 215,52               | 215,52   | 56 000,—                           | —   | —                       | —                       | —                       | —                              | —   |
| 512 Schlageterpark . . . . .  | 115 000,—                                    | 115 000,—               | —  | 115 000,—                          | —   | —                       | —                       | —                       | —                              | —   |
| Summe 5:  | 9 319 574,71                                 | 9 266 431,71            | 93 333,51  | 3 638 000,—                        | 5 130 700,—                                   | 5 078 457,—             | 330 000,—               | 329 100,—               | —                              | 127 541,20  |
| <b>6 Sonderrücklagen:</b>   |  |                         |  |                                    |   |                         |                         |                         |                                |   |
| <b>60 Neubaurücklagen:</b>  |  |                         |  |                                    |   |                         |                         |                         |                                |   |
| 600 Rathausneubau-<br>rücklage . . . . .  | 6 609 257,15                                 | 6 541 944,65            | 623,43   | 550 000,—                          | 5 895 000,—                                   | 5 827 687,50            | —                       | —                       | 163 633,72                     | —   |
| 601 Ausgestaltung<br>der Stadt . . . . .  | 1 489 714,21                                 | 1 475 219,21            | 714,21   | 304 000,—                          | 1 185 000,—                                   | 1 170 505,—             | —                       | —                       | —                              | —   |
| 602 Großkläranlage . . . . .  | 2 575 898,14                                 | 2 556 428,64            | 1 598,14   | 1 168 000,—                        | 1 406 300,—                                   | 1 386 830,50            | —                       | —                       | —                              | —   |
| 603 Schlageterhalle . . . . .   | 562 149,46                                   | 554 619,46              | 149,46   | 60 000,—                           | 502 000,—                                     | 494 470,—               | —                       | —                       | —                              | —   |
| 604 Schulbaurücklage . . . . .  | 2 111 693,56                                 | 2 110 193,56            | 693,56   | 2 011 000,—                        | 100 000,—                                     | 98 500,—                | —                       | —                       | —                              | —   |
| 605 Opernhaus-Neubau . . . .  | 2 022 281,60                                 | 2 005 406,60            | 281,60   | 522 000,—                          | 1 500 000,—                                   | 1 483 125,—             | —                       | —                       | —                              | —   |
| 606 Eisenbahnumbau . . . . .  | 168 950,—                                    | 168 950,—               | 950,—  | 168 000,—                          | —   | —                       | —                       | —                       | —                              | —   |
| Summe 6/60:   | 15 539 944,12                                | 15 412 762,12           | 5 010,40   | 4 783 000,—                        | 10 588 300,—                                  | 10 461 118,—            | —                       | —                       | 163 633,72                     | —   |

| Bezeichnung<br>der Rücklage   | Gesamtbestand<br>beim<br>Rechnungsabluß 1940 |                         | Art der Anlage                                   |                                    |   |                         |                         |                         |                                |  |
|---|--|-------------------------|--|------------------------------------|---|-------------------------|-------------------------|-------------------------|--------------------------------|--|
|   | Nennwert<br><i>R.M.</i>                      | Kurswert<br><i>R.M.</i> | Kasse und<br>laufende<br>Guthaben<br><i>R.M.</i> | Festgeld-<br>anlage<br><i>R.M.</i> | Reichsschatzanweisungen<br>und Reichsanleihen |                         | Sonstige<br>Wertpapiere |                         | Hypo-<br>theken<br><i>R.M.</i> | Finan-<br>spruch-<br>nahme gem.<br>§15 NatStG<br><i>R.M.</i> |
|   |  |                         |  |                                    | Nennwert<br><i>R.M.</i>                       | Kurswert<br><i>R.M.</i> | Nennwert<br><i>R.M.</i> | Kurswert<br><i>R.M.</i> |                                |  |
| <b>61 Zinsrücklagen:</b>  |  |                         |  |                                    |   |                         |                         |                         |                                |  |
| 610 Zinsrücklage für<br>Einlösung fällig ge-<br>wordener Zinscheine<br>der Stadtanleihe von<br>1926 . . . . . | 8 211,25                                     | 8 211,25                | 211,25   | 8 000,—                            | —   | —                       | —                       | —                       | —                              | —  |
| 611 Zinsrücklage für<br>nichteingelöste aus-<br>gelöste Ablösungs-<br>anleihe . . . . .                       | 69 181,49                                    | 69 181,49               | 181,49   | 69 000,—                           | —   | —                       | —                       | —                       | —                              | —  |
| Summe 6/61:   | 77 392,74                                    | 77 392,74               | 392,74   | 77 000,—                           | —   | —                       | —                       | —                       | —                              | —  |
| <b>62 Sonstige:</b>   |  |                         |  |                                    |   |                         |                         |                         |                                |  |
| 620 Abwertungsgewinne   | —  | —                       | —  | —                                  | —   | —                       | —                       | —                       | —                              | —  |
| 621 Fleischbeschau-<br>Ergänzungsrücklage .   | 5 511,33                                     | 5 511,33                | 511,33   | 5 000,—                            | —   | —                       | —                       | —                       | —                              | —  |
| Summe 6/62:   | 5 511,33                                     | 5 511,33                | 511,33   | 5 000,—                            | —   | —                       | —                       | —                       | —                              | —  |
| <b>7 Andere Rücklagen:</b>  |  |                         |  |                                    |   |                         |                         |                         |                                |  |
| <b>70 Tilgungsrücklagen:</b>  |  |                         |  |                                    |   |                         |                         |                         |                                |  |
| 700 Sondertilgungs-<br>rücklage:  | 1 049 892,25                                 | 1 038 952,12            | 885,85   | 287 000,—                          | 500 000,—                                     | 492 500,—               | 94 900,—                | 91 459,87               | —                              | 167 106,40   |
| Summe 7/70:   | 1 049 892,25                                 | 1 038 952,12            | 885,85   | 287 000,—                          | 500 000,—                                     | 492 500,—               | 94 900,—                | 91 459,87               | —                              | 167 106,40   |
| <b>71 Selbstversicherungs-<br/>rücklagen:</b>   |  |                         |  |                                    |   |                         |                         |                         |                                |  |
| 710 Brandschadenrücklage  | 636 219,09                                   | 635 908,47              | 719,09   | 196 000,—                          | 429 500,—                                     | 429 229,38              | 10 000,—                | 9 960,—                 | —                              | —  |
| 711 Haftpflichtschaden-<br>rücklage . . . . .   | 291 769,55                                   | 291 769,55              | 769,55   | 91 000,—                           | 200 000,—                                     | 200 000,—               | —                       | —                       | —                              | —  |
| 712 Prämienrücklage für<br>verschiedene Versiche-<br>rungen . . . . .   | 7 850,61                                     | 7 850,61                | 850,61   | 7 000,—                            | —   | —                       | —                       | —                       | —                              | —  |
| Summe 7/71:   | 935 839,25                                   | 935 528,63              | 2 339,25   | 294 000,—                          | 629 500,—                                     | 629 229,38              | 10 000,—                | 9 960,—                 | —                              | —  |
| <b>72 Sonderausgleichs-<br/>rücklagen:</b>  |  |                         |  |                                    |   |                         |                         |                         |                                |  |
| 720 Straßenreinigung . .  | 198 739,04                                   | 196 526,54              | 739,04   | 18 000,—                           | 180 000,—                                     | 177 787,50              | —                       | —                       | —                              | —  |
| 721 Müllabfuhr . . . . .  | 240 515,49                                   | 237 986,99              | 415,49   | 32 000,—                           | 208 100,—                                     | 205 571,50              | —                       | —                       | —                              | —  |
| 722 Marktwejen . . . . .  | —  | —                       | —  | —                                  | —   | —                       | —                       | —                       | —                              | —  |
| 723 Friedhofsverwaltung   | 100 000,—                                    | 100 000,—               | —  | 100 000,—                          | —   | —                       | —                       | —                       | —                              | —  |
| 724 Lehranstalt der med.<br>techn. Gehilfinnen u.<br>Assistentinnen . . . .                                   | 3 457,15                                     | 3 457,15                | 457,15   | 3 000,—                            | —   | —                       | —                       | —                       | —                              | —  |
| Summe 7/72:   | 542 711,68                                   | 537 970,68              | 1 611,68   | 153 000,—                          | 388 100,—                                     | 383 359,—               | —                       | —                       | —                              | —  |
| <b>73 Sonstige:</b>   |  |                         |  |                                    |   |                         |                         |                         |                                |  |
| 730 Straßenbaukosten-<br>rücklage . . . . .   | 2 119 486,31                                 | 2 097 736,31            | 80 954,68  | 450 000,—                          | 1 550 000,—                                   | 1 528 250,—             | —                       | —                       | —                              | 38 531,63  |
| 731 Grabunterhaltungs-<br>rücklage . . . . .  | 363 161,60                                   | 361 595,35              | 161,60   | 47 000,—                           | 50 000,—                                      | 49 375,—                | 251 000,—               | 250 058,75              | 15 000,—                       | —  |
| 732 Allgemeine Rücklage<br>für den Luftschuß . .  | 52 106,65                                    | 52 106,65               | 106,65   | 52 000,—                           | —   | —                       | —                       | —                       | —                              | —  |
| Summe 7/73:   | 2 534 754,56                                 | 2 511 438,31            | 81 222,93  | 549 000,—                          | 1 600 000,—                                   | 1 577 625,—             | 251 000,—               | 250 058,75              | 15 000,—                       | 38 531,63  |
| <b>Zusammenstellung:</b>  |  |                         |  |                                    |   |                         |                         |                         |                                |  |
| 0—1 Gesetzliche Pflicht-<br>rücklagen . . . . .   | 7 564 790,28                                 | 7 564 790,28            | 402 790,28                                       | 7 162 000,—                        | —   | —                       | —                       | —                       | —                              | —  |
| 2 Gesetzliche Tilgungs-<br>rücklagen . . . . .  | 256 803,17                                   | 256 147,77              | 2 503,17   | 177 000,—                          | —   | —                       | 77 300,—                | 76 644,60               | —                              | —  |
| 3 Bürgschaftsversicherungs-<br>rücklagen . . . . .  | 449 420,46                                   | 444 607,96              | 420,46   | 59 000,—                           | 390 000,—                                     | 385 187,50              | —                       | —                       | —                              | —  |
| 4 Erneuerungsrücklagen  | 2 416 241,79                                 | 2 399 991,79            | 19 421,59  | 916 000,—                          | 1 300 000,—                                   | 1 283 750,—             | —                       | —                       | —                              | 180 820,20   |
| 5 Erweiterungsrücklagen   | 9 319 574,71                                 | 9 266 431,71            | 93 333,51  | 3 638 000,—                        | 5 130 700,—                                   | 5 078 457,—             | 330 000,—               | 329 100,—               | —                              | 127 541,20   |
| <b>6 Sonderrücklagen:</b>   |  |                         |  |                                    |   |                         |                         |                         |                                |  |
| 60 Neubaurücklagen . . .  | 15 539 944,12                                | 15 412 762,12           | 5 010,40   | 4 783 000,—                        | 10 588 300,—                                  | 10 461 118,—            | —                       | —                       | 163 633,72                     | —  |
| 61 Zinsrücklagen . . . .  | 77 392,74                                    | 77 392,74               | 392,74   | 77 000,—                           | —   | —                       | —                       | —                       | —                              | —  |
| 62 Sonstige . . . . .   | 5 511,33                                     | 5 511,33                | 511,33   | 5 000,—                            | —   | —                       | —                       | —                       | —                              | —  |
| <b>7 Andere Rücklagen:</b>  |  |                         |  |                                    |   |                         |                         |                         |                                |  |
| 70 Tilgungsrücklagen . .  | 1 049 892,25                                 | 1 038 952,12            | 885,85   | 287 000,—                          | 500 000,—                                     | 492 500,—               | 94 900,—                | 91 459,87               | —                              | 167 106,40   |
| 71 Selbstversicherungs-<br>rücklagen . . . . .  | 935 839,25                                   | 935 528,63              | 2 339,25   | 294 000,—                          | 629 500,—                                     | 629 229,38              | 10 000,—                | 9 960,—                 | —                              | —  |
| 72 Sonderausgleichs-<br>rücklagen . . . . .   | 542 711,68                                   | 537 970,68              | 1 611,68   | 153 000,—                          | 388 100,—                                     | 383 359,—               | —                       | —                       | —                              | —  |
| 73 Sonstige . . . . .   | 2 534 754,56                                 | 2 511 438,31            | 81 222,93  | 549 000,—                          | 1 600 000,—                                   | 1 577 625,—             | 251 000,—               | 250 058,75              | 15 000,—                       | 38 531,63  |
| <b>Gesamtbestand:</b>   | <b>40 692 876,34</b>                         | <b>40 451 525,44</b>    | <b>610 443,19</b>                                | <b>18 100 000,—</b>                | <b>20 526 600,—</b>                           | <b>20 291 225,88</b>    | <b>763 200,—</b>        | <b>757 223,22</b>       | <b>178 633,72</b>              | <b>513 999,43</b>  |



d) Stiftungen.

| Unter-<br>abschnitt | Bezeichnung der Stiftungen   | Ursprüng-<br>licher Nenn-<br>wert der auf-<br>gewerteten<br>Stiftungen | Bestand<br>Rechnungs-<br>abluß 1940 | Veran-<br>schlagter<br>Ertrag<br>1942 | Bemerkungen |
|---------------------|--|--|-------------------------------------|---------------------------------------|-------------|
| Nr.                 |  | <i>M</i>   | <i>R.M.</i>                         | <i>R.M.</i>                           |             |
|                     | <b>Einzelplan 0.</b>   |  |                                     |                                       |             |
| 000                 | Stiftung zu Unterstützungen an<br>Gemeindebeamte und Hinterbliebene<br>von Gemeindebeamten . . . . .   | 103 700  | 11 300                              | 480                                   |             |
| 000                 | Stiftung zur Unterstützung würdiger,<br>bedürftiger Hinterbliebener von mitt-<br>leren oder höheren Gemeindebeamten<br>sowie von Magistratsmitgliedern, Bei-<br>geordneten oder Bürgermeistern in Fällen<br>unverschuldeter Not. |  |                                     |                                       |             |
|                     | Hugo-Beckers-Stiftung . . . . .  | —  | 17 224                              | 766                                   |             |
|                     | darunter in Wertpapieren 11 702 <i>R.M.</i>  |  |                                     |                                       |             |
|                     | <b>Einzelplan 1.</b>   |  |                                     |                                       |             |
| 130                 | Stiftungen zu Unterstützungen an<br>Feuerwehrleute.  |  |                                     |                                       |             |
|                     | Stiftung zur Belohnung der Mannschaft für bewiesenen<br>persönlichen Mut . . . . .   | 6 175  |                                     |                                       |             |
|                     | Stiftungen zu Feuerwehrunterstützungen:  |  |                                     |                                       |             |
|                     | a) Kaufhof A.G. . . . .  | 17 350   |                                     |                                       |             |
|                     | b) Geheimrat Dr. von Sieglin . . . . .   |  |                                     |                                       |             |
|                     | c) Düsseldorfer Bürger und Firmen . . . . .  |  |                                     |                                       |             |
|                     | d) Kartäuserkloster . . . . .  |  |                                     |                                       |             |
|                     | e) Julius Schulte Söhne . . . . .  |  |                                     |                                       |             |
|                     | f) Gerresheimer Glashüttenwerke . . . . .  |  |                                     |                                       |             |
|                     | Summe:   | 23 525   | 5 252                               | 236                                   |             |
| 130                 | Stiftung zugunsten der städt. Feuerwehr<br>zur Schaffung einer sozial-karitativen<br>Einrichtung im Sinne der Gesolei . . . .  | —  | 18 300                              | 816                                   |             |
|                     | <b>Einzelplan 2.</b>   |  |                                     |                                       |             |
| 210                 | Stiftung für Schulausflüge.  |  |                                     |                                       |             |
|                     | Elfriede-Bohwinkel-Stiftung . . . . .  | 95 000   | 10 400                              | 442                                   |             |
| 210                 | Stiftung für den Leiter der Evangelischen<br>Schule in Düsseldorf-Benrath.   |  |                                     |                                       |             |
|                     | Grevellsche Stiftung . . . . .   | 2 400  | 350                                 | 15                                    |             |
| 230                 | Stiftungen zu Unterstützungen an junge<br>Leute männlichen Geschlechts, die die höhere<br>Schule bis zum Abiturientenexamen be-<br>suchen.   |  |                                     |                                       |             |
|                     | Jentges-Laurentius-Stiftung . . . . .  | 200 000  |                                     |                                       |             |
|                     | Adels-Hiby-Stiftung . . . . .  | 10 000   |                                     |                                       |             |
|                     | Summe:   | 210 000  | 22 900                              | 973                                   |             |
| 230                 | Stiftungen für Erziehungsbeihilfen<br>und Prämien.   |  |                                     |                                       |             |
|                     | Rüpper-Stiftung . . . . .  | 4 000  |                                     |                                       |             |
|                     | Dieselbe . . . . .   | 40 000   |                                     |                                       |             |
|                     | Dieselbe . . . . .   | 50 000   |                                     |                                       |             |
|                     | Friedrich-Bohwinkelsche Schulstiftung . . . . .  | 1 500  |                                     |                                       |             |
|                     | Summe:   | 95 500   | 10 400                              | 442                                   |             |
|                     | Zu übertragen:   |  | 96 126                              | 4 170                                 |             |

| Unter-<br>abschnitt | Bezeichnung der Stiftungen  | Ursprüng-<br>licher Nenn-<br>wert der auf-<br>gewerteten<br>Stiftungen | Bestand<br>Rechnungs-<br>abluß 1940 | Veran-<br>schlagter<br>Ertrag<br>1942 | Bemerkungen |
|---------------------|---|--|-------------------------------------|---------------------------------------|-------------|
| Nr.                 |   | <i>M.</i>  | <i>RM.</i>                          | <i>RM.</i>                            |             |
|                     | Übertrag:   |  | 96 126                              | 4 170                                 |             |
| 230                 | Stiftung zur Teilnahme bedürftiger Schü-<br>lerinnen des Schubad-Schmidt-Lyzeums<br>an nationalpolitischen Lehrgängen . . .                     | —  | 2 371                               | 101                                   |             |
| 230                 | Witwen- und Waisen-Pensionsstiftung<br>des städtischen Realgymnasiums und<br>Gymnasiums und Realgymnasiallehrer-<br>Pensionsstiftung . . . . .  | 134 320  | 14 590                              | 620                                   |             |
| 230                 | Pensions-Witwen- und Waisenstiftung<br>der Luiseenschule . . . . .  | 10 115   | 1 100                               | 47                                    |             |
| 230                 | Stiftung zu Unterstützungen an Witwen<br>und Waisen von Lehrern der Schule an der<br>Rethelstraße.  |  |                                     |                                       |             |
|                     | Masberg-Stiftung (Witwen- und Waisenstiftung der<br>Rethelschule) . . . . .   | 50 200   | 5 710                               | 243                                   |             |
| 240                 | Stiftungen für Stipendien an Hand-<br>werkerschüler usw. sowie zur Ausbildung<br>und Unterstützung von Handwerkern.                             |  |                                     |                                       |             |
|                     | Josef-Bommes-Stiftung (Heerdt) . . . . .  | 6 000  |                                     |                                       |             |
|                     | Lieber-Stiftung . . . . .   | 4 900  |                                     |                                       |             |
|                     | Josef-Tönnies-Stiftung (1/2 des Wertes) . . . . .   | 199 843  |                                     |                                       |             |
|                     | Peter-Josef-Weidenhaupt-Stiftung III . . . . .  | 20 235   |                                     |                                       |             |
|                     | Summe:  | 230 978  | 48 904                              | 2 078                                 |             |
|                     | <b>Einzelplan 3.</b>  |  |                                     |                                       |             |
| 310                 | Stipendienstiftungen zur Ermöglichung<br>einer höheren Ausbildung auf der Univer-<br>sität, einer technischen Hochschule oder der-<br>gleichen. |  |                                     |                                       |             |
|                     | Mulastiftung . . . . .  | 15 275   |                                     |                                       |             |
|                     | Aders-Tönnies-Stiftung . . . . .  | 1 216 710  |                                     |                                       |             |
|                     | Ahl-Stiftung . . . . .  | 929 070  |                                     |                                       |             |
|                     | Peter-Josef-Weidenhaupt-Stiftung II . . . . .   | 20 235   |                                     |                                       |             |
|                     | Summe:  | 2 181 290  | 287 250                             | 12 433                                |             |
| 310                 | Stipendienstiftung für hervorragend<br>begabte Personen beiderlei Geschlechts.  |  |                                     |                                       |             |
|                     | Gesolei-Stiftung . . . . .  | —  | 100 000                             | 4 250                                 |             |
| 310                 | Studienstiftung für bedürftige, begabte<br>und würdige Personen, insbesondere<br>Kriegsbeschädigte.   |  |                                     |                                       |             |
|                     | Hindenburg-Stiftung . . . . .   | —  | 100 000                             | 4 250                                 |             |
| 311                 | Stiftungen für die Landes- und Stadt-<br>bibliothek.  |  |                                     |                                       |             |
|                     | Dr. Lacomblet-Stiftung . . . . .  | 3 000  |                                     |                                       |             |
|                     | Eberhard-de-Limon-Stiftung II . . . . .   | 28 270   |                                     |                                       |             |
|                     | Summe:  | 31 270   | 2 940                               | 125                                   |             |
|                     | Zu übertragen:  |  | 658 991                             | 28 317                                |             |

| Unter-<br>abschnitt | Bezeichnung der Stiftungen  | Ursprüng-<br>licher Kenn-<br>wert der auf-<br>gewerteten<br>Stiftungen | Bestand<br>Rechnungs-<br>abluß 1940 | Beran-<br>schlagter<br>Ertrag<br>1942 | Bemerkungen                                  |
|---------------------|---|--|-------------------------------------|---------------------------------------|--|
| Nr.                 |   | <i>M</i>   | <i>R.M</i>                          | <i>R.M</i>                            |  |
|                     | Übertrag:   | —  | 658 991                             | 28 317                                |  |
| 320                 | Stipendienstiftungen für die Kunst-<br>akademie.  |  |                                     |                                       |  |
|                     | Wetter-Stiftung . . . . .   | 15 575   |                                     |                                       |  |
|                     | Stipendienstiftung der Stadt Düsseldorf anlässlich der 100-<br>Jahr-Feier der Kunstakademie . . . . .           | 100 000  |                                     |                                       |  |
|                     | Summe:  | 115 575  | 12 600                              | 535                                   |  |
| 320                 | Stiftungen für den Verein der Düffel-<br>dorfer Künstler z.g.U. u. S.   |  |                                     |                                       |  |
|                     | Gustav-Poensgen-Stiftung . . . . .  | 56 040   |                                     |                                       |  |
|                     | Dr.-Mooren-Stiftung . . . . .   | 6 150  |                                     |                                       |  |
|                     | Summe:  | 62 190   | 6 800                               | 289                                   |  |
| 320                 | Stipendienstiftungen zur Förderung des<br>Kunstgewerbes.  |  |                                     |                                       |  |
|                     | Stipendienstiftung der Kunstgewerbeschule . . . . .   | 23 900   |                                     |                                       |  |
|                     | Aders-Stiftung zum Vorteil der Kunstgewerbeschule . . . . .   | 10 795   |                                     |                                       |  |
|                     | Friedrich-Bohwinkel-Stiftung . . . . .  | 50 000   |                                     |                                       |  |
|                     | Stiftung eines ungenannten Düffeldorfer Bürgers . . . . .   | 20 000   |                                     |                                       |  |
|                     | Henny-Kummerfeld-Stiftung . . . . .   | 2 000  |                                     |                                       |  |
|                     | Summe:  | 106 695  | 18 536                              | 830                                   | Der Ertrag wird dem<br>Kapital zugeschlagen. |
| 323                 | Stiftung für Stipendien an Kinder von<br>Mitgliedern des städtischen Orchesters zur<br>Ausbildung in der Musik. |  |                                     |                                       |  |
|                     | August-Sohl-Stiftung . . . . .  | 12 000   | 1 326                               | 56                                    |  |
| 323                 | Stiftungen zu Unterstützungen an<br>Ruhegehaltsempfänger des städtischen<br>Orchesters.                         |  |                                     |                                       |  |
|                     | Karl-Weiler-Stiftung II . . . . .   | 10 530   |                                     |                                       |  |
|                     | Karl-Weiler-Stiftung XII . . . . .  | 22 950   |                                     |                                       |  |
|                     | Summe:  | 33 480   | 9 652                               | 410                                   |  |
| 324                 | Stiftungen zum Ankauf von Gemälden für<br>die städtische Gemäldegalerie.  |  |                                     |                                       |  |
|                     | Franz-Haniel-Stiftung . . . . .   | 100 000  |                                     |                                       |  |
|                     | Eberhard-de-Vimon-Stiftung I . . . . .  | 141 330  |                                     |                                       |  |
|                     | Hermann-Krüger-Stiftung . . . . .   | 100 000  |                                     |                                       |  |
|                     | Karl-Weiler-Stiftung VI . . . . .   | 64 460   |                                     |                                       |  |
|                     | Vonden-Burberg-Stiftung . . . . .   | 33 620   |                                     |                                       |  |
|                     | Summe:  | 439 410  | 90 000                              | 3 825                                 |  |
| 324                 | Stiftung für das Museum Hetjens.  |  |                                     |                                       |  |
|                     | Museumsstiftung Hetjens . . . . .   | 47 000   | 3 500                               | 149                                   |  |
| —                   | Vermögen des früheren Rheinischen<br>Goethe-Vereins für Festspiele in<br>Düsseldorf.                            |  |                                     |                                       |  |
|                     | In Wertpapieren . . . . .   | —  | 26 000                              | —                                     |  |
|                     | Zu übertragen:  | —  | 827 405                             | 34 411                                |  |

| Unter-<br>abschnitt | Bezeichnung der Stiftungen  | Ursprüng-<br>licher Kenn-<br>wert der auf-<br>gewerteten<br>Stiftungen | Bestand<br>Rechnungs-<br>abluß 1940 | Veran-<br>schlagter<br>Ertrag<br>1942 | Bemerkungen |
|---------------------|---|--|-------------------------------------|---------------------------------------|-------------|
| Nr.                 |   | <i>M</i>   | <i>R.M</i>                          | <i>R.M</i>                            |             |
|                     | Übertrag:   | —  | 827 405                             | 34 411                                |             |
| 331                 | Stiftungen zur Förderung von Bestrebun-<br>gen der Volksbildung.            |  |                                     |                                       |             |
|                     | Ungenannte Stifter . . . . .  | 20 000   |                                     |                                       |             |
|                     | Wwe.-Joh.-Friedrich-Flender-Stiftung . . . . .                              | 1 900  |                                     |                                       |             |
|                     | Summe:  | 21 900   | 3 299                               | 140                                   |             |
| 332                 | Stiftung für den Zoologischen Garten.                                       |  |                                     |                                       |             |
|                     | Karl-Weiler-Stiftung VIII . . . . .   | 29 390   | 3 200                               | 136                                   |             |
| 333                 | Stiftungen für das Löbbede-Museum.  |  |                                     |                                       |             |
|                     | Löbbede-Museums-Stiftung . . . . .  | 140 500  |                                     |                                       |             |
|                     | Wwe.-Karl-Friedrich-Stiftung . . . . .                                      | 1 060  |                                     |                                       |             |
|                     | Summe:  | 141 560  | 15 400                              | 655                                   |             |
| 351                 | Stiftungen für das Historische Museum.                                      |  |                                     |                                       |             |
|                     | Karl-Weiler-Stiftung IX . . . . .   | 11 550   |                                     |                                       |             |
|                     | Gelsenkirchener Gußstahl- und Eisenwerke-Stiftung . . . . .                 | 51 000   |                                     |                                       |             |
|                     | Summe:  | 62 550   | 6 800                               | 289                                   |             |
|                     | <b>Einzelplan 4.</b>  |  |                                     |                                       |             |
| 410                 | Stiftungen für verschämte Arme.   |  |                                     |                                       |             |
|                     | Allgemeine Armenstiftungen mit den darin enthaltenen<br>älteren Stiftungen: |  |                                     |                                       |             |
|                     | a) Stiftspende . . . . .  |  | 53 700                              |                                       |             |
|                     | b) Sprunk-Stiftung . . . . .  |  |                                     |                                       |             |
|                     | c) Kreuzherrenspende . . . . .  |  |                                     |                                       |             |
|                     | d) Heymannsche Stiftung . . . . .   |  |                                     |                                       |             |
|                     | e) Rosellen-Stiftung . . . . .  |  |                                     |                                       |             |
|                     | f) Dlingers-Stiftung . . . . .  |  |                                     |                                       |             |
|                     | g) Wittladen-Stiftung . . . . .   |  |                                     |                                       |             |
|                     | h) Hilden-Stiftung . . . . .  |  |                                     |                                       |             |
|                     | i) Grevel-Stiftung . . . . .  |  |                                     |                                       |             |
|                     | k) Regeljan-Stiftung . . . . .  |  |                                     |                                       |             |
|                     | l) Ruff-Stiftung . . . . .  |  |                                     |                                       |             |
|                     | Fürstlich-Hohenzollernsche Stiftung für Witwen . . . . .                    | 3 100  |                                     |                                       |             |
|                     | Robert-Westhoff-Stiftung . . . . .  | 12 300   |                                     |                                       |             |
|                     | Albert-Poensgen-Stiftung . . . . .  | 15 000   |                                     |                                       |             |
|                     | Schramm-Stiftung . . . . .  | 31 000   |                                     |                                       |             |
|                     | Baum-Stiftung . . . . .   | 6 000  |                                     |                                       |             |
|                     | Rudolf-Dupp-Stiftung . . . . .  | 10 000   |                                     |                                       |             |
|                     | Albert-Habrichs-Stiftung . . . . .  | 25 000   |                                     |                                       |             |
|                     | Louis-Haniel-Stiftung . . . . .   | 75 000   |                                     |                                       |             |
|                     | Leonhard-Scheuer-Stiftung . . . . .   | 6 060  |                                     |                                       |             |
|                     | Springmann-Stiftung . . . . .   | 49 880   |                                     |                                       |             |
|                     | Christian-Trinkauss-Stiftung . . . . .                                      | 10 320   |                                     |                                       |             |
|                     | Franz-Haniel-Stiftung . . . . .   | 127 000  |                                     |                                       |             |
|                     | Stiftung der Eheleute Pet. Sim. Engels . . . . .                            | 50 000   |                                     |                                       |             |
|                     | Gustav-Herzfeld-Stiftung . . . . .  | 20 000   |                                     |                                       |             |
|                     | C.-Weiler-Stiftung . . . . .  | 10 525   |                                     |                                       |             |
|                     | Wwe.-Wilhelm-Weiler-Stiftung . . . . .                                      | 31 575   |                                     |                                       |             |
|                     | Zu übertragen:  |  | 856 104                             | 35 631                                |             |

| Unter-<br>abschnitt | Bezeichnung der Stiftungen  | Ursprüng-<br>licher Nenn-<br>wert der auf-<br>gewerteten<br>Stiftungen | Bestand<br>Rechnungs-<br>abluß 1940 | Veran-<br>schlagter<br>Ertrag<br>1942 | Bemerkungen |
|---------------------|---|--|-------------------------------------|---------------------------------------|-------------|
| Nr.                 |   | <i>M</i>   | <i>R.M.</i>                         | <i>R.M.</i>                           |             |
|                     | übertrag:   |  | 856 104                             | 35 631                                |             |
|                     | Wwe.-Heinrich-W.-Spemann-Stiftung . . . . .                                     | 3 105  |                                     |                                       |             |
|                     | Familie-Höltgen-Stiftung . . . . .  | 300 000  |                                     |                                       |             |
|                     | Westhoff-Stein-Stiftung . . . . .   | 100 000  |                                     |                                       |             |
|                     | Karl-Honsberg-Stiftung . . . . .  | 100 000  |                                     |                                       |             |
|                     | August-Courth-Stiftung . . . . .  | 20 000   |                                     |                                       |             |
|                     | Herz-Stiftung . . . . .   | 10 195   |                                     |                                       |             |
|                     | Heinrich-Biel-Stiftung . . . . .  | 20 000   |                                     |                                       |             |
|                     | Brinken-Stiftung . . . . .  | 11 040   |                                     |                                       |             |
|                     | Diergardt-Stiftung (Rath) . . . . .   | 1 500  |                                     |                                       |             |
|                     | Ludwig-Schmitz-Stiftung (Unterrath) . . . . .                                   | 1 000  |                                     |                                       |             |
|                     | Friedrich-Corsten-Stiftung . . . . .  | 300  |                                     |                                       |             |
|                     | Prinzessin-Friedrich-von-Preußen-Stiftung (Eller) . . . . .                     | 1 370  |                                     |                                       |             |
|                     | Friedrich-Bohwinkel-Stiftung (Eller) . . . . .                                  | 20 000   |                                     |                                       |             |
|                     | Peter-Vethen-Stiftung . . . . .   | 5 000  |                                     |                                       |             |
|                     | Anton-Schmitz-Stiftung . . . . .  | 8 000  |                                     |                                       |             |
|                     | Franz-Bödefeld-Stiftung . . . . .   | 1 000  |                                     |                                       |             |
|                     | Ulenberg-Stiftung . . . . .   | 20 000   |                                     |                                       |             |
|                     | Henriette-Feller- und Amalie-Naden-Stiftung . . . . .                           | 14 300   |                                     |                                       |             |
|                     | Karl-Weiler-Stiftung . . . . .  | 272 010  |                                     |                                       |             |
|                     | Friedrich-Flender-Stiftung . . . . .  | 5 700  |                                     |                                       |             |
|                     | Dr.-med.-Wolfgang-Teucher-Armenstiftung . . . . .                               | 28 400   |                                     |                                       |             |
|                     | Emil-von-Gahlen-Stiftung . . . . .  | 9 530  |                                     |                                       |             |
|                     | Karl-Weiler-Stiftung . . . . .  | 110 575  |                                     |                                       |             |
|                     | Summe:  | 1 599 485  | 159 324                             | 6 771                                 |             |
| 410                 | Stiftung zur Vinderung großer Not.  |  |                                     |                                       |             |
|                     | Henkel-Stiftung . . . . .   | —  | 194 624                             | 8 968                                 |             |
|                     | darunter in Wertpapieren 186 624 <i>R.M.</i>                                    |  |                                     |                                       |             |
| 410                 | Stiftung für gemeinnützige Zwecke.  |  |                                     |                                       |             |
|                     | Albert-Habrichs-Stiftung . . . . .  | 25 000   | 3 200                               | 136                                   |             |
| 410                 | Stiftungen für arme Wöchnerinnen.   |  |                                     |                                       |             |
|                     | Fürstlich-Hohenzollernsche-Stiftung für arme Wöchnerinnen                       | 1 940  |                                     |                                       |             |
|                     | Elisen-Stiftung . . . . .   | 6 060  |                                     |                                       |             |
|                     | Theodor-Franken-Stiftung (Rath) . . . . .                                       | 12 000   |                                     |                                       |             |
|                     | Emil-Amalie-von-Gahlen-Stiftung . . . . .                                       | 28 500   |                                     |                                       |             |
|                     | Otto-Fellinger-Stiftung II . . . . .  | 20 000   |                                     |                                       |             |
|                     | Franz-Haniel-Stiftung . . . . .   | 100 000  |                                     |                                       |             |
|                     | Henriette-Fellinger-Stiftung . . . . .  | 20 290   |                                     |                                       |             |
|                     | Josef-Tönnies-Stiftung . . . . .  | 199 842  |                                     |                                       |             |
|                     | Stiftung Erben Lindhorst . . . . .  | 17 600   |                                     |                                       |             |
|                     | Summe:  | 406 232  | 80 200                              | 3 409                                 |             |
| 410                 | Stiftungen zur Unterstützung in Düssel-<br>dorf ansässiger bedürftiger Kranker. |  |                                     |                                       |             |
|                     | Michael- und Henriette-Simons-Stiftung . . . . .                                | 107 500  |                                     |                                       |             |
|                     | Geb Brüder-Michael- und Andreas-Biel-Stiftung . . . . .                         | 160 000  |                                     |                                       |             |
|                     | Michael- und Henriette-Simons-Stiftung II . . . . .                             | 10 200   |                                     |                                       |             |
|                     | Summe:  | 277 700  | 30 100                              | 1 279                                 |             |
| 410                 | Stiftung zur Tuberkulosebekämpfung.   |  |                                     |                                       |             |
|                     | Georg-Poensgen-Stiftung . . . . .   | 300 565  | 32 700                              | 1 390                                 |             |
|                     | Zu übertragen:  | —  | 1 356 252                           | 57 584                                |             |

| Unter-<br>abschnitt | Bezeichnung der Stiftungen   | Ursprüng-<br>licher Kenn-<br>wert der auf-<br>gewerteten<br>Stiftungen | Bestand<br>Rechnungs-<br>abluß 1940 | Veran-<br>schlagter<br>Ertrag<br>1942 | Bemerkungen |
|---------------------|--|--|-------------------------------------|---------------------------------------|-------------|
| Nr.                 |  | M  | R.M                                 | R.M                                   |             |
|                     | Übertrag:  | —  | 1 356 252                           | 57 584                                |             |
| 410                 | Stiftungen zur Unterstützung und Erziehung von Waisen und anderen hilfsbedürftigen Kindern.  |  |                                     |                                       |             |
|                     | Waisenstiftung der Friedrichstadt . . . . .  | 9 460  |                                     |                                       |             |
|                     | Quacksche Waisenstiftung . . . . .   | 4 310  |                                     |                                       |             |
|                     | Louis-Kniffler-Stiftung . . . . .  | 7 500  |                                     |                                       |             |
|                     | Theresia-Stiftung . . . . .  | 11 100   |                                     |                                       |             |
|                     | Viktoria-Müllerische-Waisenstiftung . . . . .  | 9 000  |                                     |                                       |             |
|                     | Moriz- und Fanny-Leiffmann-Stiftung . . . . .  | 50 000   |                                     |                                       |             |
|                     | Karl-Garnich-Stiftung (Teilbetrag) . . . . .   | 10 000   |                                     |                                       |             |
|                     | Wilhelm-Auguste-Stiftung . . . . .   | 32 090   |                                     |                                       |             |
|                     | Stiftung der Fa. Leonh. Tieß, A.-G. . . . .  | 9 500  |                                     |                                       |             |
|                     | Otto-Jellinger-Stiftung I . . . . .  | 28 930   |                                     |                                       |             |
|                     | Moriz- und Friedr.-Sartorius-Stiftung (Teilbetrag) . . . . .   | 15 000   |                                     |                                       |             |
|                     | Summe:   | 186 890  | 22 400                              | 952                                   |             |
| 410                 | Stiftung zur Berufsausbildung bedürftiger Kinder.  |  |                                     |                                       |             |
|                     | Schwabenbräu-Stiftung . . . . .  | —  | 32 076                              | 1 485                                 |             |
|                     | In Wertpapieren  |  |                                     |                                       |             |
| 410                 | Stiftungen für Ferienkolonien.   |  |                                     |                                       |             |
|                     | Maria-Herzfeld-Stiftung . . . . .  | 20 000   |                                     |                                       |             |
|                     | Ulenberg-Stiftung . . . . .  | 70 000   |                                     |                                       |             |
|                     | Stiftungen ungenannter Düsseldorfer Wohlthäter . . . . .   | 108 050  |                                     |                                       |             |
|                     | Karl-Weiler-Stiftung III . . . . .   | 10 000   |                                     |                                       |             |
|                     | Anna-Blech-Stiftung . . . . .  | 3 000  |                                     |                                       |             |
|                     | Eduard- und Helene-Pieper-Stiftung . . . . .   | 50 000   |                                     |                                       |             |
|                     | Moriz- und Frieda-Sartorius-Stiftung . . . . .   | 15 000   |                                     |                                       |             |
|                     | Stiftung der Wwe. H. August Glender, geb. Kleine . . . . .   | 9 600  |                                     |                                       |             |
|                     | Karl-Garnich-Stiftung (Teilbetrag) . . . . .   | 20 000   |                                     |                                       |             |
|                     | Gustav- und Maria-Herzfeld-Stiftung . . . . .  | 100 000  |                                     |                                       |             |
|                     | Summe:   | 405 650  | 65 071                              | 2 766                                 |             |
| 410                 | Stiftung für Kinderhorte.  |  |                                     |                                       |             |
|                     | Emil- und Grete-Jagenberg-Stiftung . . . . .   | 88 925   | 11 300                              | 480                                   |             |
| 410                 | Stiftungen zu Unterstützungen an Blinde (Kriegsblinde ausgenommen) und zur Beschaffung von künstlichen Armen und Beinen für Düsseldorfer, die durch Unglücksfälle Gliedmaßen verloren haben, u. a. |  |                                     |                                       |             |
|                     | Dr.-Mooren-Stiftung . . . . .  | 16 160   |                                     |                                       |             |
|                     | Stiftung zur Unterstützung überschwemmter . . . . .  | 14 590   |                                     |                                       |             |
|                     | Karl-Garnich-Stiftung . . . . .  | 49 900   |                                     |                                       |             |
|                     | Summe:   | 80 650   | 8 800                               | 374                                   |             |
| 410                 | Stiftung zur Beschaffung von Aussteuern.   |  |                                     |                                       |             |
|                     | Peter-Josef-Weidenhaupt-Stiftung I . . . . .   | 20 250   | 2 550                               | 108                                   |             |
|                     | Zu übertragen:   | —  | 1 498 449                           | 63 749                                |             |

| Unter-<br>abschnitt | Bezeichnung der Stiftungen  | Ursprüng-<br>licher Nenn-<br>wert der auf-<br>gewerteten<br>Stiftungen | Bestand<br>Rechnungs-<br>abluß 1940 | Veran-<br>schlagter<br>Ertrag<br>1942 | Bemerkungen |
|---------------------|---|--|-------------------------------------|---------------------------------------|-------------|
| Nr.                 |   | <i>M</i>   | <i>R.M</i>                          | <i>R.M</i>                            |             |
|                     | übertrag:   | —  | 1 498 449                           | 63 749                                |             |
| 410                 | Stiftungen zur Gewährung von freier<br>Wohnung und von Unterstützungen an<br>ortsangehörige, gebildete, alleinstehende<br>Damen.    |  |                                     |                                       |             |
|                     | C. G. Trinkauss-Stiftung . . . . .  | 3 620  |                                     |                                       |             |
|                     | Dr.-Joseph-Wolff-Stiftung . . . . .   | 50 000   |                                     |                                       |             |
|                     | Gangel-Burmann-Stiftung . . . . .   | 120 500  |                                     |                                       |             |
|                     | darunter Grundvermögen 29 288 RM  |  |                                     |                                       |             |
|                     | Summe:  | 174 120  | 247 182                             | 9 760                                 |             |
| 410                 | Stiftung für Wohnungsgeldzuschüsse an<br>Frauen und Töchter höherer Beamten und<br>Offiziere.                                       |  |                                     |                                       |             |
|                     | Gustav-Poensgen-Stiftung . . . . .  | 350 100  | 38 100                              | 1 619                                 |             |
| 410                 | Stiftungen für Kriegsinvalide und<br>Veteranen.   |  |                                     |                                       |             |
|                     | Stiftung zum Andenken an die Feier der 50jährigen<br>Vereinigung der Rheinlande mit der Krone Preußens<br>(Jubelstiftung) . . . . . | 3 000  |                                     |                                       |             |
|                     | von-Heister-Stiftung . . . . .  | 6 000  |                                     |                                       |             |
|                     | Stiftung des Konservativen Vereins zu Düsseldorf . . . . .  | 450  |                                     |                                       |             |
|                     | Stiftung zur Erinnerung an die Jubiläumsfeier am<br>15. Mai 1865 . . . . .  | 300  |                                     |                                       |             |
|                     | Reinhard-Heynen-Stiftung . . . . .  | 50 000   |                                     |                                       |             |
|                     | Mannesmann-Röhrenwerke-Stiftung . . . . .   | 91 670   |                                     |                                       |             |
|                     | Emil-Jagenberg-Stiftung . . . . .   | 10 000   |                                     |                                       |             |
|                     | Dr.-Schmittmann-Stiftung . . . . .  | 16 780   |                                     |                                       |             |
|                     | Rudolf-Schnütgen-Stiftung . . . . .   | 10 000   |                                     |                                       |             |
|                     | Albert-Schöndorff-Stiftung . . . . .  | 10 000   |                                     |                                       |             |
|                     | Viktoria-National-Invaliden- und Kaiser-Wilhelm-Stiftung  | 14 000   |                                     |                                       |             |
|                     | Summe:  | 212 200  | 23 212                              | 983                                   |             |
| 410                 | Nationalstiftung für Kriegshinter-<br>bliebene.   |  |                                     |                                       |             |
|                     | Siebel-Hausmann-Stiftung . . . . .  | 20 000   |                                     |                                       |             |
|                     | Nationalstiftung für die Hinterbliebenen der im Kriege<br>Gefallenen . . . . .  | 1 706 700  |                                     |                                       |             |
|                     | Kriegshinterbliebenen-Stiftung Düsseldorf-Benrath . . . . .   | 104 420  |                                     |                                       |             |
|                     | Summe:  | 1 831 120  | 194 000                             | 8 245                                 |             |
| 410                 | Stiftungen für erblindete Krieger.  | 7 300  | 1 250                               | 53                                    |             |
| 410                 | Hindenburgspende aus Düsseldorf-Ben-<br>rath . . . . .  | —  | 1 510                               | 64                                    |             |
| 450                 | Stiftungen für das städtische Pflegehaus.   |  |                                     |                                       |             |
|                     | Karl-Weiler-Stiftung X . . . . .  | 17 450   |                                     |                                       |             |
|                     | Dieselbe XI . . . . .   | 5 850  |                                     |                                       |             |
|                     | Summe:  | 23 300   | 2 550                               | 108                                   |             |
|                     | Zu übertragen:  | —  | 2 006 253                           | 84 581                                |             |

| Unter-<br>abschnitt<br><br>Nr. | Bezeichnung der Stiftungen   | Ursprüng-<br>licher Nenn-<br>wert der auf-<br>gewerteten<br>Stiftungen<br><i>M.</i> | Bestand<br>Rechnungs-<br>abluß 1940<br><i>R.M.</i> | Veran-<br>schlagter<br>Ertrag<br>1942<br><i>R.M.</i> | Bemerkungen   |
|--------------------------------|--|---|--|--|---|
|                                | übertrag:  | —   | 2 006 253  | 84 581   |   |
|                                | <b>Einzelplan 5.</b>   |   |  |  |   |
| 470                            | Stiftungen zur Förderung der Jugend-<br>pflege bzw. zur Errichtung eines Jugend-<br>heims.                                 |   |  |  |   |
|                                | Kaiser-Wilhelm-Jubiläums-Stiftung . . . . .  | 594 240   |  |  |   |
|                                | August-Jensen-Stiftung . . . . .   | 20 000  |  |  |   |
|                                | darunter Grundvermögen 7 500 <i>R.M.</i> Summe:  | 614 240   | 92 813   | 3 626  |   |
|                                | <b>Einzelplan 7.</b>   |   |  |  |   |
| 7107                           | Für Grabunterhaltungen . . . . .   | —   | 19 000   | 807  |   |
| 7113                           | Stiftung für den Tierschutz.   |   |  |  |   |
|                                | Heinrich-Piel-Stiftung . . . . .   | 14 490  | 1 770  | 75   |   |
| 720                            | Stiftung zur Förderung Düsseldorfer Sieger im Reichs-<br>berufswettkampf . . . . .   | —   | 250 000  | 10 625   |   |
|                                | <b>Einzelplan 9.</b>   |   |  |  |   |
| 930                            | Für Leibrentenzahlungen . . . . .  | —   | 131 500  | 5 547  | Außerdem ein Zuschuß<br>von 24 583 <i>R.M.</i> aus<br>dem Unterabschnitt 990  |
| 930                            | Stiftung für Stipendien.   |   |  |  |   |
|                                | Peter-Josef-Weidenhaupt-Stiftung IV . . . . .  | 10 400  | 2 044  | 97   | Der Ertrag wird dem<br>Kapital zugeschlagen.  |
|                                | Stiftungen zur Beschaffung billiger,<br>gesunder Wohnungen für bedürftige<br>Arbeiter.                                     |   |  |  |   |
| 931                            | Schiffer-Stiftung . . . . .<br>davon Grundvermögen 465 188 <i>R.M.</i>   | 75 060  | 560 039  | 5 036  | Zu Nr. 931:<br>Davon aus Kapital-<br>vermögen 4 371 <i>R.M.</i><br>aus Grundvermögen<br>665 <i>R.M.</i>                 |
| 932                            | Aders'sche Wohnungsstiftung . . . . .<br>davon Grundvermögen 3 374 459 <i>R.M.</i>   | 310 230   | 3 537 353  | 66 375   | Zu Nr. 932:<br>Davon aus Kapital-<br>vermögen 10 748 <i>R.M.</i><br>aus Grundvermögen<br>55 627 <i>R.M.</i>             |
| 933                            | Stiftung zur Errichtung von Ledigen-<br>heimen.  |   |  |  |   |
|                                | Wilhelm-Auguste-Viktoria-Stiftung . . . . .<br>darunter Grundvermögen 240 000 <i>R.M.</i> ,<br>Inventar 30 000 <i>R.M.</i> | 214 690   | 348 881  | 3 480  | Zu Nr. 933:<br>Davon aus Kapital-<br>vermögen 3 480 <i>R.M.</i><br>Grundvermögen-<br>Zuschußbedarf<br>4 961 <i>R.M.</i> |
|                                | Zu übertragen:   | —   | 6 949 653  | 180 249  |   |



| Unter-<br>abschnitt | Bezeichnung der Stiftungen  | Ursprüng-<br>licher Kenn-<br>wert der auf-<br>gewerteten<br>Stiftungen | Bestand<br>Rechnungs-<br>abluß 1940 | Beran-<br>schlagter<br>Ertrag<br>1942 | Bemerkungen |
|---------------------|---|--|-------------------------------------|---------------------------------------|-------------|
| Nr.                 |   | <i>M</i>   | <i>R.M</i>                          | <i>R.M</i>                            |             |
|                     | Übertrag:   | —  | 6 949 653                           | 180 249                               |             |
|                     | <b>Sonderhaushaltsplan Medizinische Akademie.</b>   |  |                                     |                                       |             |
| —                   | Stiftung zur Erforschung der<br>Krebskrankheit.   |  |                                     |                                       |             |
|                     | Bruno-Weggand-Stiftung . . . . .  | —  | 11 740                              | 536                                   |             |
|                     | darunter in Wertpapieren 9 720 <i>R.M</i>   |  |                                     |                                       |             |
| —                   | Stiftung zur Unterstützung hilfsbedürf-<br>tiger Studenten der Medizin und der<br>Zahnheilkunde an der Medizin. Akademie. |  |                                     |                                       |             |
|                     | Christian-Bruhn-Stiftung . . . . .  | —  | 3 100                               | 132                                   |             |
|                     | Kursausgleich des in Wertpapieren allgemein<br>angelegten Stiftungsvermögens . . . . .                                    | —  | 13 321                              | —                                     |             |
|                     | Summe:  | —  | <b>6 977 814</b>                    | <b>180 917</b>                        |             |

Das Vermögen der Stiftungen besteht aus:

|                                      |                  |            |
|--------------------------------------|------------------|------------|
| Grundvermögen . . . . .              | 4 116 435        | <i>R.M</i> |
| Inventar . . . . .                   | 30 000           | "          |
| Hypotheken . . . . .                 | 1 038 297        | "          |
| Wertpapieren <sup>1)</sup> . . . . . | 1 787 906        | "          |
| Guthaben . . . . .                   | 5 176            | "          |
| Summe:                               | <u>6 977 814</u> | <i>R.M</i> |

<sup>1)</sup> Darunter in dieser Nachweisung für verschiedene Stiftungen unmittelbar ausgewiesen 256 402 *R.M*

## 2. Nachweisung über den Stand der Schulden.

### a) Gesamtschuldennachweis

(Im einzelnen sind die Schulden im Sammelnachweis für den Schuldendienst aufgeführt.)

| Nr.  | Art der Schulden  | Höhe der Schulden           |   |                           |                     |
|--|---|-----------------------------|---|---------------------------|---------------------|
|  |   | Ursprünglich<br><i>R.M.</i> | Rechnungs-<br>abluß 1940<br><i>R.M.</i> | Borausichtl. Rechn.-Abluß |                     |
|  |   |                             |   | 1941<br><i>R.M.</i>       | 1942<br><i>R.M.</i> |
| <b>I. Schulden des freien Gemeindevermögens.</b>                           |   |                             |   |                           |                     |
| <b>A. Seit dem 1. 4. 1924 aufgenommene Schulden<br/>(Neuverschuldung):</b> |   |                             |   |                           |                     |
| a) Auslandsschulden:   |   |                             |   |                           |                     |
| 00   | Inhaberschuldverschreibungen . . . . .  | —                           | —                                       | —                         | —                   |
| 01   | Anteile an Sammelanleihen . . . . .   | —                           | —                                       | —                         | —                   |
| 02   | Sonstige Schulden . . . . .   | 8 000,—                     | 8 000,—                                 | 8 000,—                   | —                   |
| b) Inlandsschulden:  |   |                             |   |                           |                     |
| 1  | Langfristige Schulden (Laufzeit 10 und mehr Jahre):   |                             |   |                           |                     |
| 10   | Inhaberschuldverschreibungen . . . . .  | 15 000 000,—                | 11 432 000,—                            | 11 025 000,—              | 10 566 500,—        |
| 11   | Anteile an Sammelanleihen . . . . .   | 8 106 000,—                 | 5 984 460,93                            | 5 801 872,92              | 5 621 689,94        |
| 12   | Schulden an den Umschuldungsverband . . . . .   | 68 204 369,07               | 58 318 785,08                           | 55 877 230,64             | 53 338 014,03       |
| 13   | Sonstige Schulden mit laufender Tilgung . . . . .   | 13 364 008,04               | 9 139 826,64                            | 8 794 797,48              | 8 486 601,01        |
| 2  | Schulden aus öffentlichen Mitteln:  |                             |   |                           |                     |
| 20   | Schulden aus Hauszinssteuermitteln (soweit sie nach<br>landesgesetzlicher Regelung eine Schuld der Ge-<br>meinde darstellen): |                             |   |                           |                     |
|  | a) aus dem gemeindlichen Aufkommen . . . . .  | 13 957 500,—                | 12 923 972,05                           | 12 764 979,76             | 12 603 364,83       |
|  | b) aus dem staatlichen Wohnungsfürsorgefonds . . . . .  | 507 200,—                   | 474 071,14                              | 468 112,94                | 461 992,10          |
| 21   | Wohnungsbau-Sonderkredite . . . . .   | 3 145 512,—                 | 3 012 001,10                            | 3 294 612,04              | 3 253 618,45        |
| 22   | Darlehen aus der werteschaffenden Arbeitslosen-<br>fürsorge . . . . .   | 2 403 100,—                 | 830 381,21                              | 676 346,61                | 516 181,27          |
| 23   | Arbeitsbeschaffungsdarlehen . . . . .   | 1 244 825,52                | 628 009,10                              | 501 637,27                | 337 259,60          |
| 24   | Sonstige Schulden bei Gebietskörperschaften . . . . .   | 1 075 000,—                 | 1 075 000,—                             | 925 000,—                 | 925 000,—           |
| 3  | Hypotheken, Grundschulden und Rentenschulden sowie<br>Restkaufgelder:   |                             |   |                           |                     |
|  | Unverzinslich . . . . .   | —                           | —                                       |                           |                     |
|  | über 0 bis unter 3% . . . . .   | 756 000,—                   | 756 000,—                               |                           |                     |
|  | 3% . . . . .  | —                           | —                                       |                           |                     |
|  | über 3 bis unter 4% . . . . .   | —                           | —                                       |                           |                     |
|  | 4% . . . . .  | 2 210 820,—                 | 1 365 049,57                            |                           |                     |
|  | über 4 bis unter 5% . . . . .   | 5 199 124,50                | 4 220 790,36                            | 11 299 922,—              | 10 618 393,24       |
|  | 5% . . . . .  | 2 443 000,—                 | 2 017 889,55                            |                           |                     |
|  | über 5 bis unter 6% . . . . .   | 3 030 000,—                 | 2 730 549,94                            |                           |                     |
|  | 6% . . . . .  | 14 800,—                    | 14 800,—                                |                           |                     |
|  | Rentenschuld . . . . .  | 36 293,52                   | 36 293,52                               |                           |                     |
| 4  | Mittelfristige Schulden . . . . .   | —                           | —                                       | —                         | —                   |
| 5  | Kurzfristige Schulden . . . . .   | —                           | —                                       | —                         | —                   |
| Summe A:   |   | 140 705 552,65              | 114 967 880,19                          | 111 437 511,66            | 106 728 614,47      |
| <b>B. Vor dem 1. 4. 1924 aufgenommene Schulden:</b>                        |   |                             |   |                           |                     |
| Aufwertungsschulden:   |   |                             |   |                           |                     |
| 60   | Ablösungsanleihen mit Auslosungsrechten . . . . .   | 11 292 425,—                | 5 723 845,—                             | 5 345 672,50              | 4 842 310,—         |
| 61   | Aufgewertete Darlehen . . . . .   | 1 510 000,—                 | 812 794,97                              | 777 437,09                | 740 280,85          |
| 62   | Aufwertungshypotheken:  |                             |   |                           |                     |
|  | über 4 bis unter 5% . . . . .   | 18 735 97,—                 | 18 735,97                               |                           |                     |
|  | 5% . . . . .  | 271 139,—                   | 148 658,84                              |                           |                     |
|  | über 5 bis unter 6% . . . . .   | 110 110,—                   | 103 750,—                               | 411 590,21                | 353 284,58          |
|  | 6% . . . . .  | 149 430,—                   | 141 261,34                              |                           |                     |
| Übertrag Summe B:  |   | 13 351 839,97               | 6 949 046,12                            | 6 534 699,80              | 5 935 875,43        |

| Nr. | Art der Schulden   | Höhe der Schulden           |   |                           |                       |
|-----|--|-----------------------------|---|---------------------------|-----------------------|
|     |  | Ursprünglich<br><i>R.M.</i> | Rechnungs-<br>abluß 1940<br><i>R.M.</i> | Vorausichtl. Rechn.-Abluß |                       |
|     |  |                             |   | 1941<br><i>R.M.</i>       | 1942<br><i>R.M.</i>   |
|     | Übertrag: Summe B:   | 13 351 839,97               | 6 949 046,12                            | 6 534 699,80              | 5 935 875,43          |
|     | Dazu Summe A:  | 140 705 552,65              | 114 967 880,19                          | 111 437 511,66            | 106 728 614,47        |
|     | Außenschulden Summe A und B:                                       | 154 057 392,62              | 121 916 926,31                          | 117 972 211,46            | 112 664 489,90        |
|     | <b>C. Innere Schulden.</b>   |                             |   |                           |                       |
| 7   | Inanspruchnahme von:   |                             |   |                           |                       |
| 70  | Rücklagen gemäß § 15 <sup>a</sup> RückWD.                          | 542 031,63                  | 513 999,43                              | 529 449,50                | 510 474,48            |
| 71  | Allgemeines Kapitalvermögen (Darlehen)                             | 146 340,47                  | 138 595,98                              | 134 105,96                | 129 433,85            |
| 72  | Stiftungsvermögen  | 466 105,—                   | 451 653,45                              | 446 349,60                | 440 811,28            |
|     | Innere Schulden Summe C:   | 1 154 477,10                | 1 104 248,86                            | 1 109 905,06              | 1 080 719,61          |
|     | Summe I: Schulden des freien Gemeindevermögens:                    | 155 211 869,72              | 123 021 175,17                          | 119 082 116,52            | 113 745 209,51        |
|     | <b>II. Schulden der Betriebe.</b>                                  | 25 814 112,12               | 16 404 808,67                           | 15 832 519,79             | 15 248 045,28         |
|     | <b>III. Schulden des zweckgebundenen Gemeindevermögens.</b>        |                             |   |                           |                       |
| 8   | Stiftungen:  |                             |   |                           |                       |
| 80  | Aders'sche Wohnungsstiftung  |                             |   |                           |                       |
| 800 | Anteil an der Umschuldungsschuld                                   | 413 900,—                   | 406 695,17                              | 405 294,63                | 403 880,05            |
| 801 | Hauszinssteuerhypotheken aus dem gemeindlichen Aufkommen           | 756 500,—                   | 458 453,39                              | 453 292,13                | 447 897,76            |
| 802 | Hypotheken privater Gläubiger                                      | 494 000,—                   | 385 529,65                              | 374 564,95                | 363 490,59            |
| 803 | Stadthypotheken  | 84 600,—                    | 72 257,98                               | 69 226,30                 | 66 073,35             |
|     | Summe 80:  | 1 749 000,—                 | 1 322 936,19                            | 1 302 378,01              | 1 281 341,75          |
| 81  | Wedigenheim  |                             |   |                           |                       |
| 810 | Anteil an der Ablösungsanleihe                                     | 29 500,—                    | 14 070,—                                | 13 120,—                  | 12 170,—              |
|     | Summe III:   |                             |   |                           |                       |
|     | Schulden des zweckgebundenen Gemeindevermögens:                    | 1 778 500,—                 | 1 337 006,19                            | 1 315 498,01              | 1 293 511,75          |
|     | <b>IV. Schulden des Sondervermögens.</b>                           |                             |   |                           |                       |
| 9   | Baufonds:  |                             |   |                           |                       |
| 90  | Gemeindlicher Wohnungsbaufonds:                                    |                             |   |                           |                       |
| 900 | Hauszinssteuerhypotheken aus dem gemeindlichen Aufkommen           | 2 640 525,54                | 2 410 079,89                            | 2 310 274,40              | 2 278 207,93          |
| 901 | Hauszinssteuerhypotheken aus dem staatlichen Wohnungsfürsorgefonds | 13 500,—                    | 12 738,60                               | 12 595,68                 | 12 451,32             |
| 902 | Ausbietungsdarlehen  | 507 215,73                  | 430 599,68                              | 378 190,93                | 358 537,38            |
| 903 | Arbeitgeberdarlehen des Preussischen Staates                       | 36 000,—                    | 32 420,33                               | 31 874,61                 | 31 301,26             |
| 904 | Hypotheken privater Gläubiger                                      | 3 438 984,90                | 3 128 220,39                            | 2 790 444,68              | 2 746 558,17          |
| 905 | Stadthypotheken  | 8 000,—                     | 6 095,73                                | 5 916,69                  | 5 735,86              |
| 906 | Restkaufpreisforderung der Grundstücksverwaltung                   | 6 000,—                     | 5 059,70                                | 4 912,39                  | 4 758,45              |
|     | Summe IV: Schulden des Sondervermögens:                            | 6 650 226,17                | 6 025 214,32                            | 5 534 209,38              | 5 437 550,37          |
|     | <b>Gesamtverschuldung:</b>   | <b>189 454 708,01</b>       | <b>146 788 204,35</b>                   | <b>141 764 343,70</b>     | <b>135 724 316,91</b> |

## b) Verwendungsnachweis.

| Unter-<br>abschnitt<br>Nr.                       | Bezeichnung   | Höhe der Schulden           |   |                           |                     |
|--|---|-----------------------------|---|---------------------------|---------------------|
|  |   | Ursprünglich<br><i>R.M.</i> | Rechnungs-<br>abluß 1940<br><i>R.M.</i> | Borausichtl. Rechn.-Abluß |                     |
|  |   |                             |   | 1941<br><i>R.M.</i>       | 1942<br><i>R.M.</i> |
| <b>I. Schulden des freien Gemeindevermögens.</b> |   |                             |   |                           |                     |
| <b>10. Zuschuß- und Überschuhhaushalte.</b>      |   |                             |   |                           |                     |
| 030  | Bürodienstgebäude . . . . .   | 653 674,65                  | 557 677,24                              | 534 227,11                | 509 838,97          |
| 044  | Fernsprecheinrichtungen . . . . .   | 233 325,35                  | 199 059,63                              | 190 689,23                | 181 984,02          |
| 130  | Feuerschutzpolizei . . . . .  | 3 600,—                     | 3 071,69                                | 2 942,56                  | 2 808,26            |
| 210  | Volksschulen . . . . .  | 1 139 622,—                 | 974 949,34                              | 934 173,78                | 891 767,19          |
| 230  | Höhere Schulen . . . . .  | 695 000,—                   | 600 954,34                              | 576 342,51                | 550 746,21          |
| 240  | Berufsschulen . . . . .   | 1 024 828,91                | 961 789,69                              | 928 523,28                | 893 926,21          |
| 253  | Robert-Schumann-Konservatorium . . . . .  | 97 950,—                    | 86 327,28                               | 83 486,37                 | 80 531,82           |
| 290  | Verwaltungs- und Wirtschaftsakademie . . . . .                                    | 9 400,—                     | 8 013,64                                | 7 676,18                  | 7 325,22            |
| 311  | Landes- und Stadtbibliothek . . . . .   | 101 600,—                   | 86 766,33                               | 83 124,99                 | 79 337,99           |
| 321  | Oper und Operette . . . . .   | 1 035 066,63                | 662 158,29                              | 620 903,61                | 577 823,85          |
| 324  | Kunstsammlungen . . . . .   | 2 761 000,—                 | 2 255 916,04                            | 2 171 546,12              | 2 099 862,66        |
| 325  | Kunsthalle . . . . .  | 57 800,—                    | 49 260,85                               | 47 185,29                 | 45 026,70           |
| 332  | Zoologischer Garten . . . . .   | 244 871,73                  | 158 752,76                              | 150 466,95                | 141 901,99          |
| 334  | Reichswirtschaftsmuseum . . . . .   | 1 110 000,—                 | 856 098,82                              | 826 271,32                | 794 357,88          |
| 520  | Städtische Krankenanstalten . . . . .   | 2 066 265,97                | 1 639 849,96                            | 1 569 380,22              | 1 471 574,49        |
| 550  | Sportplätze, Turnhallen, Strandbäder usw. . . . .                                 | 3 275 632,47                | 2 847 291,88                            | 2 731 947,16              | 2 611 987,70        |
| 551  | Rheinstadion . . . . .  | 775 400,—                   | 639 423,95                              | 618 841,65                | 597 948,84          |
| 570  | Einrichtungen der Jugendertüchtigung . . . . .                                    | 177 808,—                   | 164 600,99                              | 158 948,51                | 153 068,82          |
| 630  | Siedlungsweisen (Kleingärten) . . . . .   | 37 690,—                    | 16 994,—                                | 13 264,—                  | 9 534,—             |
| 660  | Straßenbau . . . . .  | 16 668 572,95               | 13 640 829,52                           | 13 084 931,52             | 12 507 541,94       |
| 670  | Wasserbau . . . . .   | 6 073 697,43                | 4 128 359,05                            | 3 906 831,13              | 3 677 581,17        |
| 680  | Rheinbrücken (Neußer Brücke) . . . . .  | 3 441 713,72                | 2 605 927,99                            | 2 476 864,25              | 2 341 716,04        |
| 7107   | Friedhöfe und Krematorium . . . . .   | 1 343 400,—                 | 1 098 715,08                            | 1 052 077,46              | 1 003 758,88        |
| 7112   | Badeanstalten . . . . .   | 194 400,—                   | 155 833,08                              | 149 181,84                | 142 261,72          |
| 7113   | Wald-, Park- und Gartenanlagen . . . . .  | 4 070 084,40                | 3 518 639,12                            | 3 374 478,79              | 3 224 552,05        |
| 720  | Wirtschaftsförderung . . . . .  | 1 435 013,25                | 795 245,15                              | 663 328,65                | 493 121,40          |
| 850  | Ausstellungshallen . . . . .  | 777 540,—                   | 624 227,43                              | 604 642,50                | 584 769,59          |
| 851  | Rheinhalle (Planetarium) . . . . .  | 2 700 000,—                 | 2 045 342,45                            | 1 971 121,36              | 1 891 751,32        |
| 853  | Gaststätten (Schnellenburg) . . . . .   | 176 800,—                   | 150 407,33                              | 193 003,41                | 186 174,45          |
| 890  | Flughafen . . . . .   | 2 244 175,66                | 1 635 618,75                            | 1 552 348,07              | 1 465 737,58        |
| 891  | Beteiligungen an Versorgungs- u. Verkehrsbetrieben                                | 3 574 000,—                 | 3 048 309,90                            | 2 920 062,29              | 2 786 684,78        |
| 910  | Allgemeines Kapitalvermögen . . . . .   | 22 612 000,—                | 19 290 935,40                           | 18 543 375,85             | 17 624 378,48       |
| 912  | Allgemeine Rücklagen . . . . .  | 5 000,—                     | 256 147,77                              | 275 022,84                | 200 022,84          |
| 913  | Nichtaufteilbarer Schuldendienst und nicht aufteilbare<br>Zinseinnahmen . . . . . | 6 390 341,37                | 3 701 531,54                            | 3 279 540,19              | 3 167 410,21        |
| 920  | Allgemeines Grundvermögen:  |                             |   |                           |                     |
|  | Grundstücksverwaltung . . . . .   | 7 217 391,44                | 4 438 821,74                            | 4 686 121,10              | 4 065 731,33        |
|  | Allg. Wohnungsbauten . . . . .  | 31 617 801,84               | 27 751 996,70                           | 27 198 507,46             | 26 622 755,31       |
|  | Siedlungen . . . . .  | 1 972 197,—                 | 1 901 537,79                            | 1 872 548,94              | 1 848 625,19        |
|  | Volkswohnungen . . . . .  | 1 089 883,—                 | 1 020 604,30                            | 996 319,92                | 970 977,53          |
|  | Summe 10:   | 129 104 547,77              | 104 577 986,81                          | 101 050 248,41            | 96 506 904,63       |

## b) Verwendungsnachweis.

| Unter-<br>abschnitt<br>Nr.                                  | Bezeichnung   | Höhe der Schulden           |   |                            |                       |
|---|---|-----------------------------|---|----------------------------|-----------------------|
|   |   | Ursprünglich<br><i>R.M.</i> | Rechnungs-<br>abluß 1940<br><i>R.M.</i> | Voraussichtl. Rechn.-Abluß |                       |
|   |   |                             |   | 1941<br><i>R.M.</i>        | 1942<br><i>R.M.</i>   |
| <b>20. Gebühren- und Ausgleichshaushalte.</b>               |   |                             |   |                            |                       |
| 7105  | Kanalisation . . . . .  | 7 037 517,69                | 4 169 492,22                            | 3 953 055,41               | 3 735 184,76          |
| 7111  | Marktwesen . . . . .  | 2 720 010,26                | 2 460 104,51                            | 2 409 324,07               | 2 321 308,19          |
| 7114  | Leihanstalt . . . . .   | 391 092,—                   | 272 709,98                              | 259 560,94                 | 245 820,20            |
| 911   | Hypothekerverwaltung:   |                             |   |                            |                       |
|   | Aufgewertete und neue Hypotheken . . . . .                    | 7 893 152,—                 | 4 749 738,83                            | 4 515 391,61               | 4 275 713,41          |
|   | Hauszinssteuerstreckungshypotheken . . . . .                  | 3 155 000,—                 | 2 692 080,87                            | 2 578 914,11               | 2 461 220,68          |
|   | Arbeitgeberdarlehenshypotheken . . . . .                      | 201 000,—                   | 171 786,31                              | 164 587,76                 | 157 101,27            |
|   | Restkaufpreishypotheken von Heimstätten . . . . .             | 4 264 000,—                 | 3 481 725,64                            | 3 382 034,21               | 3 277 956,37          |
|   | Reichsdarlehen für Volkswohnungen . . . . .                   | 445 550,—                   | 445 550,—                               | 769 000,—                  | 764 000,—             |
|   | Summe 20:   | 26 107 321,95               | 18 443 188,36                           | 18 031 868,11              | 17 238 304,88         |
|   | Summe I: Schulden des freien Gemeindevermögens:               | 155 211 869,72              | 123 021 175,17                          | 119 082 116,52             | 113 745 209,51        |
| <b>II. Schulden der Betriebe.</b>                           |   |                             |   |                            |                       |
|   |   | 25 814 112,12               | 16 404 808,67                           | 15 832 519,79              | 15 248 045,28         |
| <b>III. Schulden des zweckgebundenen Gemeindevermögens.</b> |   |                             |   |                            |                       |
| 932   | Wders'sche Wohnungstiftung . . . . .                          | 1 749 000,—                 | 1 322 936,19                            | 1 302 378,01               | 1 281 341,75          |
| 933   | Ledigenheim . . . . .   | 29 500,—                    | 14 070,—                                | 13 120,—                   | 12 170,—              |
|   | Summe III:<br>Schulden des zweckgebundenen Gemeindevermögens: | 1 778 500,—                 | 1 337 006,19                            | 1 315 498,01               | 1 293 511,75          |
| <b>IV. Schulden des Sondervermögens.</b>                    |   |                             |   |                            |                       |
| 934   | Gemeindlicher Wohnungsbaufonds . . . . .                      | 6 650 226,17                | 6 025 214,32                            | 5 534 209,38               | 5 437 550,37          |
|   | Dazu Summe III:   | 1 778 500,—                 | 1 337 006,19                            | 1 315 498,01               | 1 293 511,75          |
|   | " " II:   | 25 814 112,12               | 16 404 808,67                           | 15 832 519,79              | 15 248 045,28         |
|   | " " I:  | 155 211 869,72              | 123 021 175,17                          | 119 082 116,52             | 113 745 209,51        |
|   | <b>Gesamtverschuldung:</b>                                    | <b>189 454 708,01</b>       | <b>146 788 204,35</b>                   | <b>141 764 343,70</b>      | <b>135 724 316,91</b> |

### 3. Nachweisung der Bürgschaften.

| Bürgschaften                                      | Stand<br>Rechn.-Abchluß<br>1940<br><i>R.M.</i> |
|---|--|
| a) für das Wohnungs- und Siedlungswesen . . . . . | 5 201 880                                      |
| b) für das Fürsorgewesen . . . . .                | 984 817  |
| c) für Land- und Forstwirtschaft . . . . .        | —  |
| d) für Handel, Industrie und Gewerbe . . . . .    | —  |
| e) für Versorgungsbetriebe . . . . .              | —  |
| f) für Verkehrsunternehmen . . . . .              | —  |
| g) für Kreditinstitute . . . . .                  | —  |
| h) für sonstige Zwecke . . . . .                  | 20 518   |
|   | 6 207 215                                      |

## E. Übersicht

über die Entwicklung der Steuereinnahmen und Steuerüberweisungen in den letzten 5 abgeschlossenen Rechnungsjahren und im ablaufenden Rechnungsjahre.

| Steuerart   | 1936              | 1937              | 1938              | 1939              | 1940              | 1941              | 1941                  | 1942              |
|---|-------------------|-------------------|-------------------|-------------------|-------------------|-------------------|-----------------------|-------------------|
|   | 3jt               | 3jt               | 3jt               | 3jt               | 3jt               | Vor-<br>anschlag  | 3jt bis<br>31.12.1941 | Vor-<br>anschlag  |
|   | <i>R.M.</i>       | <i>R.M.</i>       | <i>R.M.</i>       | <i>R.M.</i>       | <i>R.M.</i>       | <i>R.M.</i>       | <i>R.M.</i>           | <i>R.M.</i>       |
| <b>A. Steuerüberweisungen.</b>  |                   |                   |                   |                   |                   |                   |                       |                   |
| 1. Schlüsselzuweisungen . . . . .   | 8 268 147         | 8 333 113         | —                 | —                 | —                 | —                 | —                     | —                 |
| 2. Kraftfahrzeugsteuer . . . . .  | 52 608            | 50 855            | 26 160            | 9 147             | 35 161            | 30 000            | 31 203                | 35 000            |
| 3. Hauszinssteuer . . . . .   | 1 465 467         | 1 672 903         | 885 048           | 688 939           | 688 013           | 700 000           | 517 550               | 700 000           |
| 4. Gesellschaftsteuer . . . . .   | 829               | —                 | —                 | —                 | —                 | —                 | —                     | —                 |
| 5. Körperschaftsteuer städt. Betriebe<br>und Gesellschaften . . . . .                                 | 219 194           | 4 220 217         | 183 980           | 37 547            | —                 | —                 | —                     | —                 |
| 6. Rückstände an staatl. Grundver-<br>mögensteuer . . . . .   | —                 | —                 | 130 134           | 51 189            | 7 455             | —                 | 78                    | —                 |
| Summe A:  | 10 006 245        | 14 277 088        | 1 225 322         | 786 822           | 730 629           | 730 000           | 548 831               | 735 000           |
| <b>B. Direkte Gemeindesteuern.</b>  |                   |                   |                   |                   |                   |                   |                       |                   |
| 1. Grundvermögensteuer bzw.<br>Grundsteuer für land- und forst-<br>wirtschaftliche Betriebe (A) . . . | 9 301 804         | 124 546           | 142 066           | 142 572           | 144 015           | 141 000           | 102 494               | 138 000           |
| 2. Grundvermögensteuer bzw.<br>Grundsteuer für Grundstücke (B)  | —                 | 9 896 158         | 17 556 409        | 18 750 519        | 19 196 767        | 18 997 500        | 14 556 106            | 19 100 000        |
| 3. Gewerbesteuer nach dem Ertrag<br>und Kapital . . . . .   | 24 161 144        | 23 206 747        | 25 558 580        | 28 763 050        | 33 680 583        | 35 000 000        | 26 633 100            | 35 500 000        |
| 4. Gewerbelohnsummensteuer . . .  |                   | 5 920 100         | 5 570 130         | 5 733 734         | 5 228 750         | 5 500 000         | 4 200 500             | 5 700 000         |
| 5. Gewerbesteuer-Ausgleichs-<br>zuschüsse von anderen Betriebs-<br>gemeinden . . . . .                | —                 | —                 | —                 | —                 | 7 900             | 1 000             | 3 731                 | 3 000             |
| 6. Wanderlagersteuer . . . . .  | —                 | —                 | —                 | —                 | —                 | —                 | —                     | —                 |
| 7. Bürgersteuer . . . . .   | 6 974 253         | 6 996 485         | 7 509 798         | 8 325 526         | 8 567 159         | 8 700 000         | 7 374 000             | 9 200 000         |
| Summe B:  | 40 437 201        | 46 144 036        | 56 336 983        | 61 715 401        | 66 825 175        | 68 339 500        | 52 869 931            | 69 641 000        |
| <b>C. Indirekte Gemeindesteuern.</b>  |                   |                   |                   |                   |                   |                   |                       |                   |
| 1. Biersteuer (ab 1. 10. 38 fortgef.)   | 2 707 964         | 2 725 957         | 1 857 888         | 3 540             | 2 704             | —                 | 500                   | —                 |
| 2. Getränkesteuer . . . . .   | 960 500           | 1 329 742         | 1 261 024         | 1 375 582         | 1 380 417         | 1 400 000         | 1 138 000             | 1 000 000         |
| 3. Schankerlaubnissteuer . . . . .  | 94 887            | 83 597            | 100 753           | 151 575           | 93 845            | 80 000            | 77 000                | 80 000            |
| 4. Grunderwerbsteuer . . . . .<br>(ab 1. 7. 1938 nur noch Zuschlag)                                   | 2 006 345         | 2 367 310         | 1 766 165         | 969 414           | 610 849           | 500 000           | 237 190               | 400 000           |
| 5. Wertzuwachssteuer . . . . .  | 142 201           | 349 762           | 234 447           | 516 755           | 379 863           | 400 000           | 224 000               | 350 000           |
| 6. Hundesteuer . . . . .  | 203 014           | 197 328           | 193 527           | 210 521           | 201 476           | 210 000           | 146 600               | 200 000           |
| 7. Vergnügungssteuer . . . . .  | 702 140           | 858 104           | 769 604           | 754 563           | 625 507           | 600 000           | 453 000               | 600 000           |
| Summe C:  | 6 817 051         | 7 911 800         | 6 183 408         | 3 981 950         | 3 294 661         | 3 190 000         | 2 276 290             | 2 630 000         |
| <b>Gesamtsteuereinnahmen A—C:</b>   | <b>57 260 497</b> | <b>68 332 924</b> | <b>63 745 713</b> | <b>66 484 173</b> | <b>70 850 465</b> | <b>72 259 500</b> | <b>55 695 052</b>     | <b>73 006 000</b> |

## F. Stellenpläne.

### 1. Stellenplan für die Beamten und Angestellten der Gemeindeverwaltung im eigentlichen Sinne.

| Befoldungs-<br>gruppe   | Berg.<br>Gr.<br>der<br>T.D. u. | Zahl der Stellen<br>1. 4. 1941 |                      | Zahl der bef. Stellen<br>30. 9. 1941 |                      | Zahl der Stellen<br>1942 |                      |
|-------------------------|--------------------------------|--------------------------------|----------------------|--------------------------------------|----------------------|--------------------------|----------------------|
|                         |                                | Beamte                         | Dauerang.<br>u. Ang. | Beamte                               | Dauerang.<br>u. Ang. | Beamte                   | Dauerang.<br>u. Ang. |
| B 5                     |                                | 1                              |                      | 1                                    |                      | 1                        |                      |
| B 7 a                   |                                |                                |                      |                                      |                      | 1                        |                      |
| B 7 b                   |                                | 2                              |                      | 1                                    |                      | 2                        |                      |
| B 9                     |                                | 3                              |                      | 2                                    |                      | 4                        |                      |
| C 1                     |                                | 1                              |                      | 1                                    |                      | 1                        |                      |
| C 4 b+1500              |                                |                                | 2                    |                                      | 2 (D 1)              |                          | 2                    |
| C 5 b+700               |                                |                                | 2                    |                                      | 2 (D 2)              |                          | 2                    |
| C 5 b+500               |                                |                                | 17                   |                                      | 17 (D 17)            |                          | 17                   |
| C 5 b+300               |                                |                                | 8                    |                                      | 8 (D 8)              |                          | 8                    |
| C 5 b                   |                                |                                | 32                   |                                      | 32 (D 32)            |                          | 32                   |
|                         | T. Kl.<br>II+650               |                                | 1                    |                                      | 1                    |                          | 1                    |
|                         | T. Kl.<br>II+450               |                                | 3                    |                                      | 2                    |                          | 3                    |
|                         | T. Kl. II                      |                                | 27                   |                                      | 23                   |                          | 27                   |
| H 1                     |                                | 12                             |                      | 11                                   |                      | 12                       |                      |
| H 2                     |                                | 1                              |                      | 1                                    |                      | 1                        |                      |
| A 1 a                   |                                | 3                              |                      | 3                                    |                      | 1                        |                      |
| A 1 b                   |                                | 12                             |                      | 8                                    |                      | 12                       |                      |
| A 2 a                   |                                | 1                              |                      | 1                                    |                      | 1                        |                      |
| A 2 b                   | I                              | 31                             |                      | 27                                   | 1                    | 29                       |                      |
| A 2 b S                 |                                |                                |                      | 1                                    |                      | 2                        |                      |
| A 2 c 1                 | II                             | 61                             | 1                    | 35                                   | 4                    | 61                       | 1                    |
| A 2 c 2                 | III                            | 67                             | 13                   | 52                                   | 35 (D 2)             | 63                       | 13                   |
| A 2 d                   |                                | 12                             |                      | 10                                   |                      | 12                       |                      |
| A 3 a                   |                                |                                |                      | 1                                    |                      |                          |                      |
| A 3 b                   | IV                             | 56                             | 7                    | 57                                   | 6                    | 56                       | 7                    |
| A 3 b S                 |                                |                                |                      | 4                                    |                      | 4                        |                      |
| A 4 b 1                 |                                | 113                            |                      | 87                                   | 1 (D 1)              | 111                      |                      |
| A 4 b 2                 | Va, b                          | 87                             | 11                   | 89                                   | 12 (D 2)             | 99                       | 11                   |
| A 4 c 1                 |                                | 126                            |                      | 129                                  | 2 (D 2)              | 138                      |                      |
| A 4 c 2                 | Vla, b                         | 512                            | 69                   | 379                                  | 192 (D 15)           | 492                      | 73                   |
| A 4 d                   |                                |                                |                      | 60                                   |                      | 26                       |                      |
| A 4 e                   |                                | 30                             |                      | 25                                   | 2 (D 2)              | 27                       |                      |
| A 4 f                   |                                | 1                              |                      | 1                                    |                      |                          |                      |
| A 5 b                   |                                | 97                             |                      | 54                                   | 32 (D 32)            | 166                      |                      |
| A 7 b S.Gr.             |                                |                                |                      | 1                                    |                      |                          |                      |
| A 7 a                   | VII                            | 489                            | 258                  | 352                                  | 453 (D 78)           | 397                      | 254                  |
| A 7 b                   |                                | 19                             |                      | 19                                   | 16 (D 16)            | 20                       |                      |
| A 7 c                   |                                | 71                             |                      | 45                                   |                      | 45                       |                      |
| A 8 a                   | VIII                           | 237                            | 451                  | 223                                  | 514 (D 25)           | 262                      | 450                  |
| A 9                     | IX                             | 23                             | 166                  | 24                                   | 221 (D 19)           | 23                       | 166                  |
| A 10 a                  | X                              | 1                              | 61                   | 4                                    | 95 (D 1)             | 1                        | 61                   |
| A 10 b                  |                                |                                |                      |                                      | 1 (D 1)              |                          |                      |
|                         | VIII/IX<br>VII/IX              |                                | 3                    |                                      |                      |                          | 3                    |
| apl. Beamte             |                                | 53                             |                      | 83                                   |                      | 53                       |                      |
| Befondere Festsetzung   |                                |                                | 60                   |                                      | 102                  |                          | 60                   |
| Zusammen:               |                                | 2 122                          | 1 476                | 1 791                                | 1 776 (D 256)        | 2 123                    | 1 475                |
| Ergänzungs-<br>personal |                                |                                |                      | 76                                   | 999                  |                          |                      |



| Anzahl der kw.-Stellen (Beamte) |      |      | Anzahl der kw.-Stellen (Angestellte) |      |      |
|---------------------------------|------|------|--------------------------------------|------|------|
| Bej. Gr.                        | 1941 | 1942 | Bej. Gr.                             | 1941 | 1942 |
| A 2 b                           | 2    | 2    | A 4 b 1                              | 3    | 3    |
| A 2 c 2                         | 4    | 4    | A 4 e                                | 1    | 1    |
| A 3 b                           | 2    | 2    | A 7 a                                | 2    | 2    |
| A 4 b 1                         | 1    | 7    | A 8 a                                | 6    | 6    |
| A 4 b 2                         | 10   | 9    | A 9                                  | 4    | 4    |
| A 4 c 1                         | 21   | 35   |                                      |      |      |
| A 4 c 2                         | 17   | 17   | zusammen:                            | 16   | 16   |
| A 4 e                           | 11   | 11   |                                      |      |      |
| A 4 d                           | 3    | 3    | hierzu kw.-Stellen<br>Beamte         | 112  | 131  |
| A 5 b                           | 4    | 4    |                                      |      |      |
| A 7 a                           | 15   | 15   | Gesamtsumme der<br>kw.-Stellen       | 128  | 147  |
| A 7 b                           | 2    | 2    |                                      |      |      |
| A 8 a                           | 15   | 15   |                                      |      |      |
| A 9                             | 4    | 4    |                                      |      |      |
| A 10 a                          | 1    | 1    |                                      |      |      |
| zusammen:                       | 112  | 131  |                                      |      |      |

**Anlage zum Stellenplan für die Beamten und Angestellten der  
Gemeindeverwaltung im eigentlichen Sinne.**

**Stellenumwandlungen (Beamte).**

| Befordungs-<br>gruppe          | 1941                  |                | 1942                  |                |
|--------------------------------|-----------------------|----------------|-----------------------|----------------|
|                                | Anzahl<br>der Stellen | umzuwandeln in | Anzahl<br>der Stellen | umzuwandeln in |
| A 1 b                          | 2                     | A 2 b          | 2                     | A 2 b          |
| A 2 d                          | 2                     | A 3 b          | 2                     | A 3 b          |
| A 3 b                          | 3                     | A 4 b 1        | 4                     | A 4 b 1        |
|                                | 1                     | A 4 b 2        | 2                     | A 4 b 2        |
| A 4 b 1                        | 2                     | A 4 c 2        | 2                     | A 4 c 2        |
|                                |                       | A 4 b 2        | 3                     | A 4 b 2        |
| A 4 b 2                        |                       |                | 1                     | A 4 c 1        |
| A 4 c 1                        | 1                     | A 4 c 2        | 1                     | A 4 c 1        |
| A 4 e                          |                       |                | 13                    | A 4 c 2        |
| A 4 d                          |                       |                | 7                     | A 5 b          |
|                                |                       |                | 19                    | A 5 b          |
| A 5 b                          |                       |                | 1                     | A 7 a          |
| A 7 a                          |                       |                | 14                    | A 8 a          |
| A 7 c                          |                       |                | 39                    | A 8 a          |
| Gesamtzahl der<br>ku.-Stellen: | 12                    |                | 111                   |                |

### Stellenumwandlungen (Angestellte).



| Besoldungsgruppe            | 1941               |                | 1942               |                |
|-----------------------------|--------------------|----------------|--------------------|----------------|
|                             | Anzahl der Stellen | umzuwandeln in | Anzahl der Stellen | umzuwandeln in |
| A 3 b                       | 1                  | A 8 a          | 1                  | A 8 a          |
| A 7 a                       | 1                  | A 9            | 1                  | A 9            |
| Gesamtzahl der ku.-Stellen: | 2                  |                | 2                  |                |


## 2. Stellenplan für die Beamten und Angestellten der Städtischen Sparkasse.

| Besoldungsgruppe    | Berg. Gr. der ID. A. | Zahl der Stellen 1. 4. 1941 |                   | Zahl d. bes. Stellen 30. 9. 1941 |                   | Zahl der Stellen 1942 |                   |
|---------------------|----------------------|-----------------------------|-------------------|----------------------------------|-------------------|-----------------------|-------------------|
|                     |                      | Beamte                      | Dauerang. u. Ang. | Beamte                           | Dauerang. u. Ang. | Beamte                | Dauerang. u. Ang. |
| A 1 a               |                      | 1                           |                   | 1                                |                   | 1                     |                   |
| A 2 b               | I                    | 1                           |                   | 1                                |                   | 1                     |                   |
| A 3 b               | IV                   | 6                           |                   | 4                                | 2 (D 1)           | 6                     |                   |
| A 4 b 1             |                      | 13                          |                   | 10                               | 2 (D 2)           | 13                    |                   |
| A 4 b 2             | V a, b               | 13                          |                   | 6                                | 7 (D 3)           | 13                    |                   |
| A 4 c 1             |                      | 16                          |                   | 10                               | 5 (D 5)           | 16                    |                   |
| A 4 c 2             | VI a, b              | 74                          | 35                | 33                               | 77 (D 10)         | 74                    | 35                |
| A 7 a               | VII                  | 10                          | 127               | 3                                | 98 (D 18)         | 10                    | 127               |
| A 8 a               | VIII                 | 15                          | 35                |                                  | 43 (D 2)          | 15                    | 35                |
| A 9                 | IX                   |                             | 1                 | 2                                | 1                 |                       | 1                 |
|                     | VII/IX               |                             | 13                |                                  |                   |                       | 13                |
| apl. Beamte         |                      |                             |                   | 8                                |                   |                       |                   |
| Bef. Festsetzung    |                      |                             |                   |                                  | 27                |                       |                   |
| Zusammen:           |                      | 149                         | 211               | 78                               | 262 (D 41)        | 149                   | 211               |
| Ergänzungspersonal: |                      |                             |                   | 1                                | 116               |                       |                   |









#### 4. Stellenplan der ständigen Arbeiter.

| Bezeichnung<br>der Lohngruppen nach der<br>I. D. B. | Zahl der<br>Stellen<br>1. 4. 1941 | Zahl der<br>bef. Stellen<br>30. 9. 1941 | Zahl der<br>Stellen<br>1. 4. 1942 |
|---|-----------------------------------|---|-----------------------------------|
| a) der Gemeindeverwaltung im eigentlichen Sinne     |                                   |   |                                   |
| Lohngruppe A — mit Zuschlag — . . . . .             | 290                               | 270                                     | 290                               |
| „ A — Normallohn — . . . . .                        | 597                               | 558                                     | 590                               |
| „ B — mit Zuschlag — . . . . .                      | 164                               | 164                                     | 185                               |
| „ B — Normallohn — . . . . .                        | 1 034                             | 985                                     | 1 052                             |
| „ C — Normallohn — . . . . .                        | 823                               | 815                                     | 792                               |
| Besondere Festsetzung . . . . .                     | 494                               | 494                                     | 504                               |
| Zusammen:   | 3 402                             | 3 286                                   | 3 413                             |
| b) der Städtischen Sparkasse                        |                                   |   |                                   |
| Lohngruppe A — Normallohn — . . . . .               | —                                 | —                                       | 1                                 |
| „ B — Normallohn — . . . . .                        | 2                                 | 2                                       | 1                                 |
| Besondere Festsetzung . . . . .                     | 30                                | 30                                      | 30                                |
| Zusammen:   | 32                                | 32                                      | 32                                |

## G. Nachweisung der Nebeneinnahmen von Beamten und Angestellten.

(§ 17 GemhVO.)

| Zahl<br>der Beamten<br>und<br>Angestellten | Bes. Gr.<br>bzw.<br>Verg. Gr. | Art der Beschäftigung  | Höhe der jährlichen Neben-<br>einnahmen<br><i>R.M.</i> |
|--|-------------------------------|--|--|
| 1 B  | B 5                           | Aufsichtsratsmitglied .....  | 960  |
| 1 B  | B 7 b                         | Desgleichen .....  | 960  |
| 1 B  | A 4 b 1                       | Desgleichen .....  | 75   |
| 1 B  | B 5                           | Geschäftsführung für die Provinzial-Feuerversicherungsanstalt der Rhein-<br>provinz .....  | 600  |
| 1 B  | A 4 b 2                       | Desgleichen .....  | 400  |
| 1 B  | A 2 b                         | Vertrauensärztliche Tätigkeit .....  | 1 200  |
| 1 B  | A 2 b                         | Vertrauens- und betriebsärztliche Tätigkeit .....  | 2 100  |
| 1 B  | A 2 c 2                       | Betreuung von Kindergärten und betriebsärztliche Tätigkeit .....                           | 2 780  |
| 1 B  | A 2 c 1                       | Desgleichen .....  | 1 560  |
| 1 B  | A 2 c 2                       | Ärztliche Betreuung des Pflegehauses, vertrauens- und betriebsärztliche<br>Tätigkeit ..... | 2 560  |
| 1 B  | A 2 c 1                       | Vertrauensarzt der DeBeKa .....  | 1 200  |
| 1 B  | A 1 a                         | Leiter der Verwaltungsakademie und Mitglied des Reichsverbandes .....                      | 1 320  |
| 1 B  | A 7 b                         | Aufsicht über Pumpstationen .....  | 960  |
| 1 B  | A 3 b                         | Arbeiten für Deichverbände .....   | 780  |
| 1 B  | A 3 b                         | Unterricht an der Verwaltungsschule Krefeld .....  | 600  |
| 1 B  | A 2 b                         | Aufsicht über Gefrierräume .....   | 520  |
| 1 B  | A 4 b 1                       | Tätigkeit für Deichverbände .....  | 480  |
| 1 B  | A 3 b                         | Stellv. Vorsitzender des Beirats der Bezirksverwaltung Düsseldorf der DeBeKa               | 1 200  |
| 1 B  | A 3 b                         | Schriftleiter bzw. Mitarbeiter einer Zeitung .....   | 480  |
| 1 B  | A 3 b                         | a) Mitglied der staatlichen Schiffsuntersuchungskommission .....                           | } 492  |
|  |                               | b) Mitglied der Seeberufsgenossenschaft .....  |  |
|  |                               | c) Schiffseichaufnehmer .....  |  |
| 1 B 4                                      | A 4 b 1                       | Schiffseichaufnehmer .....   | 840  |
| 1 B  | A 3 b                         | Vorstandsmitglied des Düsseldorfer Spar- und Bauvereins .....                              | 480  |
| 1 B  | A 2 c 2                       | Verwaltung der Abteilung Kultur beim Reichspropagandaamt in Düsseldorf                     | 600  |
| 3 A  | IX                            | Fleisch- und Trichinenschauer .....  | 1 960  |




## H. Nachweisung der Beiträge und Zuschüsse an Vereine und Verbände usw.

| Nr. | Unterabschnitt<br>Bezeichnung  | Betrag<br><i>R.M.</i> | Bezeichnung der Ausgabe  |
|-----|--|-----------------------|--|
| 000 | Hauptverwaltung und Verwaltungsstellen in den Vororten . . . . .   | 8 825                 | Beitrag zu den Kosten des Arbeitsgerichts Düsseldorf   |
| 011 | Verkehrsamt (Werbeamt) . . . . .   | 7 545                 | Landesfremdenverkehrsverband   |
|     |  | 100                   | Verband Industriebezirk  |
|     |  | 2 100                 | Ehrensold Bissler  |
|     |  | 68 120                | Verkehrsverein Düsseldorf (darunter 48 120 <i>R.M.</i> Ersatzleistung persönlicher Ausgaben an die Stadt Düsseldorf)               |
|     |  | 125                   | Naturschutzverein Neandertal   |
|     |  | 120                   | Bund Deutscher Karneval München  |
| 050 | Beiträge und Zuschüsse an Vereine und Verbände (soweit sie nicht bei sonstigen Haushaltsstellen zu veranschlagen sind) . . . . . | 4 230                 | Nebenstelle der Deutschen Kongresszentrale (darunter 2 430 <i>R.M.</i> Ersatzleistung sächlicher Ausgaben an die Stadt Düsseldorf) |
|     |  | 13 550                | Deutscher Gemeindetag  |
|     |  | 3 000                 | Provincialinstitut für Arbeits- u. Berufsforschung   |
|     |  | 500                   | Deutschtumsfonds   |
|     |  | 201                   | Nordische Gesellschaft   |
|     |  | 25                    | Schloßbauverein Burg a. d. Wupper  |
|     |  | 320                   | Industrieclub  |
|     |  | 120                   | DDAC.  |
|     |  | 350                   | Hamburgisches Weltwirtschaftsinstitut e. V.  |
|     |  | 3 000                 | Internationaler Gemeindeverband  |
| 110 | Polizeiamt . . . . .   | 1 500                 | Tierschutzverein   |
| 130 | Feuerschutzpolizei . . . . .   | 75                    | Reichsverein deutscher Feuerwehringenieur  |
| 131 | Feuerwehren . . . . .  | 3 000                 | Wehrklasse Freiwillige Feuerwehr   |
| 200 | Allgemeine Schulverwaltung . . . . .   | 10                    | Deutscher Sprachverein   |
| 230 | Höhere Schulen . . . . .   | 500                   | Zweigstelle für den naturwissenschaftl. Unterricht   |
| 253 | Robert-Schumann-Konservatorium . . . . .   | 10                    | Konservatoriumsverband   |
| 255 | Düsseldorfer Frauenschule für Volkspflege . . . . .  | 6                     | Reichsverband Deutscher Jugendherbergen  |
| 290 | Verwaltungs- und Wirtschaftsakademie . . . . .   | 4 250                 | Zuschuß an die Verwaltungs- und Wirtschaftsakademie e. V.  |
| 292 | Schullandheime . . . . .   | 2 000                 | Schullandheim Hizenlinde   |
| 311 | Landes- und Stadtbibliothek . . . . .  | 1 000                 | Berein Deutscher Eisenhüttenleute  |
|     |  | 50                    | Gesellschaft für rheinische Geschichtskunde  |
|     |  | 5                     | Gesellschaft der Freunde der deutschen Bucherei  |
| 320 | Allgemeine Kunstpflege . . . . .   | 4 465                 | Stiftung für die Mensa der Staatlichen Kunstakademie   |
|     |  | 200                   | Berein der Düsseldorfer Künstler z. g. U. u. S.  |
|     |  | 33 000                | Zuschuß an die Staatliche Kunstakademie  |
|     |  | 35 000                | Gesellschaft zur Förderung der Düsseldorfer bildenden Kunst e. V.  |
|     |  | 50                    | Gesellschaft von Freunden und Förderern der Kunstakademie Düsseldorf e. V.   |
| 321 | Oper und Operette . . . . .  | 3 300                 | Reichstheaterkammer  |
| 323 | Orchester und Konzerte . . . . .   | 12                    | Städtischer Musikverein  |
|     |  | 10                    | Richard-Wagner-Verband   |
| 324 | Kunstsammlungen . . . . .  | 90                    | Düsseldorfer Museumsverein e. V.   |
|     |  | 288                   | Kunstverein für Rheinland und Westfalen e. V.  |
|     |  | 100                   | Kaiser-Wilhelm-Gesellschaft zur Förderung der Wissenschaften Berlin für Bibliotheca Herziana                                       |
|     | Zu übertragen:   | 201 152               |  |

| Nr. | Unterabschnitt<br>Bezeichnung                     | Betrag<br><i>R.M.</i> | Bezeichnung der Ausgabe   |
|-----|---|-----------------------|---|
|     | Übertrag:   | 201 152               |   |
| 331 | Vortragsamt . . . . .                             | 30 000                | Vortragsamt e. V. (darunter 20 855 <i>R.M.</i> Ersatzleistung persönlicher und sächlicher Ausgaben an die Stadt Düsseldorf) |
| 332 | Zoologischer Garten . . . . .                     | 4                     | Düsseldorfer Geflügelzüchterverein  |
| 333 | Löbbecke-Museum . . . . .                         | 5                     | Gesellschaft für Rassenhygiene Düsseldorf   |
| 334 | Reichswirtschaftsmuseum . . . . .                 | 55 000                | Zuschuß (darunter 30 000 <i>R.M.</i> Miete an die Stadt Düsseldorf)   |
| 340 | Allgemeine Gemeinschaftspflege . . . . .          | 600                   | NS-Gemeinschaft „Kraft durch Freude“  |
| 350 | Allgemeine Heimatpflege, Natur- und Denkmalschutz | 300                   | Regierung für Naturschutz   |
| 351 | Stadtarchiv . . . . .                             | 1 215                 | Zuschuß an den Düsseldorfer Geschichtsverein  |
|     |   | 5                     | Verein für geschichtliche Landeskunde der Rheinlande, Bonn  |
|     |   | 3                     | Düsseldorfer Verein für Familienkunde   |
|     |   | 6                     | Bergischer Geschichtsverein, Wuppertal-Elberfeld  |
|     |   | 8                     | Historischer Verein für den Niederrhein, Düsseldorf   |
|     |   | 8                     | Weißdeutsche Gesellschaft für Familienkunde, Düsseldorf   |
|     |   | 12                    | Heimatverein „Alte Düsseldorfer“  |
|     |   | 50                    | Gesellschaft für Rheinische Geschichtskunde, Köln   |
|     |   | 10                    | Rheinischer Heimatbund, Düsseldorf  |
|     |   | 10                    | Düsseldorfer Heimatpielschar e. V.  |
| 352 | Stadtmuseum . . . . .                             | 50                    | Germanisches Nationalmuseum Nürnberg  |
|     |   | 10                    | Verein Rheinmuseum Koblenz  |
|     |   | 10                    | Rheinischer Heimatbund, Düsseldorf  |
|     |   | 8                     | Numismatische Gesellschaft München  |
| 354 | Benrather Heimatmuseum . . . . .                  | 10                    | Deutscher Falkenorden   |
|     |   | 5                     | Verein Jordsand   |
|     |   | 6                     | Naturhistorischer Verein  |
| 430 | Förderung der freien Wohlfahrtspflege . . . . .   | 1 200                 | NSKWB.  |
|     |   | 100                   | Reichsverband zur Unterstützung deutscher Veteranen e. V.   |
|     |   | 5                     | Niederrheinische Straffälligen-Betreuung und Ermittlungshilfe e. V.   |
|     |   | 75                    | Zentralbibliothek für Blinde Hamburg  |
|     |   | 105                   | Deutsches Jugendarchiv e. V., Berlin  |
|     |   | 115 837               | NSV. für freie Wohlfahrtspflege   |
|     |   | 14 000                | NSV. für Hauspflege   |
|     |   | 56 000                | NSV. für Schulkinderpeisung   |
|     |   | 35 000                | NSV. für Speisung von Hilfsbedürftigen  |
|     |   | 300                   | Deutscher Verein für öffentliche und private Fürsorge Berlin  |
|     |   | 200                   | Arbeitsgemeinschaft zur Bekämpfung der Tbc. in der Rheinprovinz   |
| 470 | Kindergärten . . . . .                            | 75 000                | NSV. für Kindergärten und -horte  |
| 510 | Gesundheitspflege . . . . .                       | 60                    | Deutsche Lebensrettungsgesellschaft e. V.   |
|     |   | 1 000                 | Deutsches Rotes Kreuz   |
|     |   | 10 000                | Deutsches Frauenwerk — Reichsmütterdienst   |
|     |   | 12                    | Deutsche Gesellschaft für Hygiene, Berlin   |
|     |   | 50                    | Mitgliedschaften des Amtsarztes usw. in Vereinen und dergl.   |
|     | Zu übertragen:                                    | 597 431               |   |

| Nr.  | Unterabschnitt<br>Bezeichnung                  | Betrag<br><i>R.M.</i> | Bezeichnung der Ausgabe   |
|------|--|-----------------------|---|
|      | Übertrag:                                      | 597 431               |   |
|      |  | 4 500                 | Wissenschaftlicher Hilfs- und Entwicklungsfonds des Prof. Scheer in Frankfurt                     |
| 520  | Städtische Krankenanstalten . . . . .          | 100                   | Reichsarbeitsgemeinschaft für Pflanzenheilkunde   |
|      |  | 6                     | Fachverein der leitenden Verwaltungsbeamten deutscher Kranken-, Heil- und Pflegeanstalten. Berlin |
|      |  | 14                    | Verband deutscher Mutterhäuser, Berlin  |
| 570  | Einrichtungen der Jugendertüchtigung . . . . . | 110                   | Fachgruppe Gaststätten  |
|      |  | 5 000                 | Gebietsführung der HJ. Düsseldorf für Jugendherbergen   |
| 601  | Straßenbauverwaltung . . . . .                 | 300                   | Forschungsgesellschaft für das Straßenwesen e. V.   |
| 610  | Städtebau und Planung . . . . .                | 7 985                 | Landesplanungsgemeinschaft Rheinland  |
|      |  | 35                    | Intern. Verband für Wohnungswesen u. Städtebau  |
| 670  | Wasserbau . . . . .                            | 5 000                 | Ittergenossenschaft Solingen  |
|      |  | 11 500                | Düsseldorf-Hamm-Volmerswerther Deichverband   |
|      |  | 27 000                | Deichverband „Neue Deichschau Heerdt“   |
|      |  | 200                   | Deichverband Lausward   |
|      |  | 2 000                 | Deichverband Itter-Himmelgeist  |
|      |  | 20                    | Hafenbautechnische Gesellschaft   |
| 7105 | Kanalisation . . . . .                         | 1 100                 | Verein für Wasser-, Boden- und Lufthygiene  |
| 7107 | Friedhöfe und Krematorium . . . . .            | 100                   | Deutsche Gesellschaft für Bauwesen  |
| 7108 | Schlachthof . . . . .                          | 3 000                 | Deutsche Kriegsgräberfürsorge   |
| 7112 | Badeanstalten . . . . .                        | 60                    | Verkehrsverein  |
| 7113 | Wald-, Park- und Gartenanlagen . . . . .       | 15                    | Deutsche Gesellschaft für Volksbäder  |
|      |  | 6 505                 | Deutsche Dahlingesellschaft   |
|      |  | 50                    | Reichsbund für Vogelschutz  |
|      |  | 2                     | Deutsche Gesellschaft für Gartenkunst   |
|      |  | 12                    | Fachschaft für Gebrauchshunde   |
| 720  | Wirtschaftsförderung . . . . .                 | 3 000                 | Bäuerliche Gemüsebauschule Düsseldorf   |
|      |  | 3 000                 | Bäuerliche Werkschule Ratingen  |
|      |  | 5 800                 | Förderung der Viehzucht, Obstbaumpflege u. a.   |
|      |  | 400                   | Gehaltszuschuß für den Kreisobstbauwart   |
|      |  | 500                   | Kaiser-Wilhelm-Gesellschaft zur Förderung der Wissenschaften                                      |
|      |  | 100                   | Volkswirtschaftliche Vereinigung Duisb.-Ruhrort   |
|      | Summe:   | <b>684 845</b>        |   |



# I. Haushaltsquerschnitt

durch die Gesamteinnahmen  
und Gesamtausgaben

Querschnitt durch die

| Nr. | Einzelplan<br>Bezeichnung   | Einnahmen<br>M.M. | Übertragungen<br>und Ausgaben<br>mehrfachjähriger<br>Bauverträge<br>M.M. | Überschüsse<br>M.M. | 1                                |                       | 2                                |                       |
|-----|---|-------------------|--|---------------------|----------------------------------|-----------------------|----------------------------------|-----------------------|
|     |   |                   |  |                     | Gebühren und<br>Beiträge<br>M.M. | Zinsen, Postl<br>M.M. | Gebühren und<br>Beiträge<br>M.M. | Zinsen, Postl<br>M.M. |
| 0   | Allgemeine Verwaltung . . . . .                                     | —                 | —  | —                   | 282 681                          | —                     | 135 517                          | —                     |
| 1   | Polizei . . . . .   | —                 | —  | —                   | 71 500                           | —                     | 19 143                           | —                     |
| 2   | Schulwesen . . . . .  | —                 | —  | —                   | 1 872 360                        | —                     | 343 360                          | —                     |
| 3   | Kultur- und Gemeindefürsorge . . . . .                              | —                 | —  | —                   | 940 221                          | —                     | 132 036                          | —                     |
| 4   | Fürsorgewesen und Jugendhilfe . . . . .                             | —                 | —  | —                   | 200 100                          | —                     | 3 500                            | —                     |
| 5   | Gesundheitswesen, Volks- und Jugend-<br>erleuchtung . . . . .       | —                 | —  | —                   | 4 426 316                        | —                     | 247 211                          | —                     |
| 6   | Bau-, Wohnungs- und Siedlungswesen                                  | —                 | —  | —                   | 88 631                           | —                     | 3 704                            | —                     |
| 7   | Öffentliche Einrichtungen und Wirt-<br>schaftsüberwachung . . . . . | —                 | —  | —                   | 5 672 300                        | —                     | 427 700                          | —                     |
| 8   | Wirtschaftliche Unternehmen . . . . .                               | —                 | 7 068 480  | —                   | —                                | —                     | 104 202                          | —                     |
| 9   | Finanz- und Steuerverwaltung . . . . .                              | 73 044 000        | —  | 2 457 466           | 284 620                          | —                     | 4 684 831                        | —                     |
|     | <b>Zusammen:</b>  | <b>73 044 000</b> | <b>7 068 480</b>   | <b>2 457 466</b>    | <b>13 848 128</b>                | <b>—</b>              | <b>6 221 394</b>                 | <b>—</b>              |

Querschnitt durch die

| Nr. | Einzelplan<br>Bezeichnung   | 0  |   | 1   |  | 2   |  | 3   |  |
|-----|---|--|---|---|--|---|--|---|--|
|     |   | Verbindliche<br>Verwaltungs-<br>ausgaben<br>M.M. | Schuldige<br>Verwaltungs-<br>ausgaben<br>M.M. | Verbindliche<br>Jahres-<br>ausgaben<br>M.M. | Schuldige<br>Jahres-<br>ausgaben<br>M.M. | Verbindliche<br>Jahres-<br>ausgaben<br>M.M. | Schuldige<br>Jahres-<br>ausgaben<br>M.M. | Verbindliche<br>Jahres-<br>ausgaben<br>M.M. | Schuldige<br>Jahres-<br>ausgaben<br>M.M. |
| 0   | Allgemeine Verwaltung . . . . .                                     | 5 029 969  | 1 956 869                                     | 627 681                                     | 916 657                                  | —   | —  | —   | —  |
| 1   | Polizei . . . . .   | 869 000  | 26 112  | 1 931 158                                   | 1 452 005                                | —   | —  | —   | —  |
| 2   | Schulwesen . . . . .  | 420 744  | 15 960  | 10 088 195                                  | 1 648 530                                | —   | —  | —   | —  |
| 3   | Kultur- und Gemeindefürsorge . . . . .                              | 69 205   | 6 911   | 4 388 489                                   | 1 323 452                                | —   | —  | —   | —  |
| 4   | Fürsorgewesen und Jugendhilfe . . . . .                             | 2 223 310  | 65 131  | 150 922                                     | 69 417 847                               | —   | —  | —   | —  |
| 5   | Gesundheitswesen, Volks- und Jugend-<br>erleuchtung . . . . .       | 94 171   | 9 059   | 5 280 677                                   | 3 565 614                                | —   | —  | —   | —  |
| 6   | Bau-, Wohnungs- und Siedlungswesen . . . . .                        | 288 625  | 24 391  | 2 671 604                                   | 2 037 572                                | —   | —  | —   | —  |
| 7   | Öffentliche Einrichtungen und Wirt-<br>schaftsüberwachung . . . . . | —  | —   | 9 205 987                                   | 3 319 249                                | —   | —  | —   | —  |
| 8   | Wirtschaftliche Unternehmen . . . . .                               | —  | —   | 41 978                                      | 134 316                                  | —   | —  | —   | —  |
| 9   | Finanz- und Steuerverwaltung . . . . .                              | 3 178 276  | 288 744                                       | 30 203                                      | 1 322 897                                | —   | —  | —   | —  |
|     | <b>Zusammen:</b>  | <b>12 174 391</b>                                | <b>2 414 207</b>                              | <b>34 611 364</b>                           | <b>87 308 439</b>                        | <b>—</b>                                    | <b>—</b>                                 | <b>—</b>                                    | <b>—</b>                                 |


Gesamteinnahmen.

| 0  | 1                   | 2                | 3                              | 4                             | 5   | 6                              | 7                            | 8                              | 9                            |
|--|---------------------|------------------|--------------------------------|-------------------------------|---|--------------------------------|------------------------------|--------------------------------|------------------------------|
| Wahre<br>Einnahmen aus<br>dem Betriebe<br>M.M. | Zuweisungen<br>M.M. | Zinsen<br>M.M.   | Regelmäßige<br>Tilgung<br>M.M. | Sonstige<br>Einnahmen<br>M.M. | Summe der<br>fortdauernden<br>Einnahmen<br>M.M. | Einmalige<br>Einnahmen<br>M.M. | Gesamt-<br>einnahmen<br>M.M. | Einmalige<br>Einnahmen<br>M.M. | Gesamt-<br>einnahmen<br>M.M. |
| 1 111 430                                      | 1 814 938           | 1 240            | —                              | 226 552                       | 3 572 364                                       | —                              | 3 572 364                    | —                              | 3 572 364                    |
| 867 975  | 4 950               | 1 052            | —                              | 7 360                         | 972 280   | —                              | 972 280                      | —                              | 972 280                      |
| 201 173  | 305 056             | 5 261            | —                              | 9 535                         | 2 736 745                                       | —                              | 2 736 745                    | —                              | 2 736 745                    |
| 466 657  | 3 301               | 29 142           | —                              | 101 661                       | 1 603 018                                       | —                              | 1 603 018                    | —                              | 1 603 018                    |
| 1 268 572                                      | 36 050 160          | 48 950           | —                              | 400                           | 57 589 022                                      | —                              | 57 589 022                   | —                              | 57 589 022                   |
| 1 517 968                                      | 33 401              | 3 626            | —                              | 267 021                       | 6 406 443                                       | —                              | 6 406 443                    | —                              | 6 406 443                    |
| 1 528 125                                      | 235 900             | 103 888          | 4 066                          | 392 750                       | 2 417 133                                       | 394 000                        | 2 811 133                    | —                              | 2 811 133                    |
| 4 212 900                                      | 13 818              | 276 637          | 162 741                        | 4 211 846                     | 14 977 942                                      | 3 000                          | 14 980 942                   | —                              | 14 980 942                   |
| 41 970   | —                   | 802 311          | —                              | 27 670                        | 8 134 723                                       | —                              | 8 134 723                    | —                              | 8 134 723                    |
| 196 510  | 52 300              | 4 967 320        | 1 224 157                      | 231 061                       | 67 142 275                                      | —                              | 67 142 275                   | —                              | 67 142 275                   |
| <b>11 382 380</b>                              | <b>58 573 824</b>   | <b>6 259 443</b> | <b>1 389 964</b>               | <b>5 476 665</b>              | <b>185 723 845</b>                              | <b>397 000</b>                 | <b>186 120 845</b>           | <b>—</b>                       | <b>186 120 845</b>           |

Gesamtausgaben.


| 4                                   | 5                                   | 6                            | 7  | 8                             | 9                           |
|-------------------------------------|-------------------------------------|------------------------------|--|-------------------------------|-----------------------------|
| Schuldenrück-<br>stellungen<br>M.M. | Zuführungen<br>an Rücklagen<br>M.M. | Sonstige<br>Ausgaben<br>M.M. | Summe der<br>fortdauernden<br>Ausgaben<br>M.M. | Einmalige<br>Ausgaben<br>M.M. | Gesamt-<br>ausgaben<br>M.M. |
| 62 093                              | —                                   | 262 370                      | 8 557 645                                      | —                             | 8 557 645                   |
| 253                                 | —                                   | 1 984 651                    | 6 294 378                                      | —                             | 6 294 378                   |
| 207 309                             | 1 730 100                           | 147 133                      | 14 238 001                                     | 8 000                         | 14 286 001                  |
| 329 215                             | 15 941                              | 1 142 115                    | 7 660 338                                      | 14 210                        | 7 683 545                   |
| —                                   | 34 962                              | 6 813                        | 71 931 015                                     | 50 000                        | 71 981 015                  |
| 452 105                             | —                                   | 98 798                       | 9 425 824                                      | 45 500                        | 9 471 324                   |
| 1 769 354                           | 495 500                             | 374 944                      | 7 692 320                                      | 1 002 000                     | 8 664 320                   |
| 1 216 674                           | 242 974                             | 2 360 792                    | 18 335 676                                     | 1 321 900                     | 19 652 376                  |
| 649 916                             | 95 000                              | 57 006                       | 978 306  | —                             | 978 306                     |
| 5 873 370                           | 487 950                             | 31 435 558                   | 42 621 069                                     | 301 000                       | 43 122 000                  |
| <b>10 560 418</b>                   | <b>3 102 457</b>                    | <b>37 882 476</b>            | <b>188 833 662</b>                             | <b>2 942 610</b>              | <b>190 978 373</b>          |


















3681/54





62



62





STADT. BUCHBINDEEI  
DUSSELDORF



