

Haushaltsplan der Landeshauptstadt Düsseldorf

für das Rechnungsjahr

1951

I. und II. Teil



Druck: Droste Verlag u. Druckerei KG., Düsseldorf

coll.
br



Haushaltsplan der Landeshauptstadt Düsseldorf

für das Rechnungsjahr

1951

I. Teil

(2. Teil.)



<u>Stadtgebiet:</u>	15 869 ha
davon	
a) bebaut mit Häusern	3 552 ha
b) landwirtschaftlich und erwerbsgärtnerisch sowie forstwirtschaftlich genutzte Fläche	7 248 ha
c) Straßen, Wege, Plätze, Eisenbahn-, Flughafengelände, öffentliche Parks und sonstige Grünanlagen, Sportplätze, Friedhöfe, Schrebergärten, Wasserflächen und sonstige Flächen	5 069 ha
<u>Zerstörungsgrad der Stadt, gemessen am Wohnraum</u>	
1. 4. 45 = 42%	
1. 4. 51 = 28%	
unter Anrechnung des Wohnraumes in sämtlichen Neubauten	
<u>Einwohnerzahl:</u>	
Volkszählungsergebnis am 17. 5. 39	535 753
Volkszählungsergebnis am 13. 9. 50	500 361
Volkszählungsergebnis am 31. 3. 51 (fortgeschrieben)	516 561
<u>Flüchtlinge am 31. 3. 51:</u>	
mit Flüchtlingsausweis A	= 29 030
mit Flüchtlingsausweis B	= 2 152
	<u>31 182</u>
<u>Evakuierte Gemeindeeinwohner</u>	rd. 73 000

03
~~jur. 7~~
h 450

26
8906

~~St. u. R. G. 605 (1. Gae.)~~
2
6



030/ 51.9.965

76822

Inhaltsübersicht

Haushaltssatzung	5
Gesamtplan zum Haushaltsplan	7
Einzelpläne des ordentlichen Haushaltsplans	27
0. Allgemeine Verwaltung	29
1. Öffentliche Sicherheit und Ordnung	57
2. Schulen	62
3. Kultur	86
4. Fürsorge und Jugendhilfe	112
5. Gesundheits- und Jugendpflege	140
6. Bau- und Wohnungswesen	156
7. Öffentliche Einrichtungen und Wirtschaftsförderung	203
8. Wirtschaftliche Unternehmen	211
9. Finanzen und Steuern	221
Einzelpläne des außerordentlichen Haushaltsplans	247
2. Schulen	248
4. Fürsorge und Jugendpflege	248
5. Gesundheits- und Jugendpflege	248
6. Bau- und Wohnungswesen	248
7. Öffentliche Einrichtungen und Wirtschaftsförderung	250
8. Wirtschaftliche Unternehmen	252
9. Finanzen und Steuern	252
Sonderhaushaltsplan der Medizinischen Akademie	257
Sonderhaushaltsplan der Stadtkreis-Polizei	261
Stichwortverzeichnis	265

Haushaltssatzung der Landeshauptstadt Düsseldorf für das Rechnungsjahr 1951

Auf Grund der §§ 83 ff der Deutschen Gemeindeordnung in der Neufassung vom 1. April 1946 und des Beschlusses der Stadtverordnetenversammlung am 4. Mai 1951 wird folgende Satzung erlassen:

§ 1. Der Haushaltsplan für das Rechnungsjahr 1951 wird

im ordentlichen Haushaltsplan

in der Einnahme auf	135 050 953 DM
in der Ausgabe auf	135 050 953 DM

und im außerordentlichen Haushaltsplan

in der Einnahme auf	53 907 100 DM
in der Ausgabe auf	53 907 100 DM

festgesetzt.

§ 2. Die Steuersätze (Hebesätze) für die Gemeindesteuern, die für jedes Rechnungsjahr neu festzusetzen sind, werden wie folgt festgesetzt:

1. Grundsteuer

a) für die land- und forstwirtschaftlichen Betriebe	Hebesatz 120 v. H.
b) für die Grundstücke	Hebesatz 250 v. H.

2. Gewerbesteuer

a) nach dem Gewerbeertrag und dem Gewerbekapital	Hebesatz 240 v. H.
b) Lohnsummensteuer	Hebesatz 960 v. H.

3. Zweigstellensteuer

a) nach dem Gewerbeertrag und dem Gewerbekapital	Hebesatz 312 v. H.
b) Lohnsummensteuer	Hebesatz 1248 v. H.

§ 3. Der Höchstbetrag der Kassenkredite, die im laufenden Rechnungsjahr zur Aufrechterhaltung des Betriebes in Anspruch genommen werden dürfen, wird auf 5 000 000 DM festgesetzt.

§ 4. Der Gesamtbetrag der Darlehen, die zur Bestreitung von Ausgaben des außerordentlichen Haushaltsplans bestimmt sind, wird auf 30 266 400 DM festgesetzt. Er soll nach dem Haushaltsplan für folgende Zwecke verwendet werden:

1. Schulneubauten	2 265 000 DM
2. Bau eines Altersheimes	1 700 000 DM
3. Bau eines Jugendheimes	600 000 DM
4. Bau des Kesselhauses in den Städt. Krankenanstalten	1 500 000 DM
5. Bau des Therapeutischen Instituts	800 000 DM
6. Wohnungsbau	4 000 000 DM
7. Errichtung von Dauerkleingärten	100 000 DM
8. Freilegung	2 500 000 DM
9. Straßenbau	3 000 000 DM
10. Aufschließungskosten Lichtenbroich	600 000 DM
11. Neußer Brücke (Restarbeiten)	305 400 DM
12. Wasserwerk Grind	1 000 000 DM
13. Großkläranlage Ilverich	1 000 000 DM
14. Landerwerb für Friedhöfe	152 000 DM
15. Errichtung einer Badeanstalt in Benrath	300 000 DM
16. Vorschaltanlage der Stadtwerke	4 500 000 DM
17. Kanalbauarbeiten	1 500 000 DM
18. Beschaffung von Mülltonnen und Fahrzeugen	300 000 DM
19. Erneuerungsarbeiten usw. an den Badeanstalten	144 000 DM
20. Bauarbeiten in den Krankenanstalten und Krankenhausbedarf	1 000 000 DM
21. Ausstellung 1953	3 000 000 DM

30 266 400 DM

Im Auftrage des Rats der Landeshauptstadt

Gockeln
Oberbürgermeister

Glock
Bürgermeister

**Gesamtplan
zum Haushaltsplan**

Nr. des Abschnitts und Unterabschnitts	Namensliche Bezeichnung des Einzelplans, des Abschnitts und des Unterabschnitts	Gesamteinräumen nach dem Haushaltsplan 1951 DM	Einnahmen		
			nach dem Haushaltsplan 1951	nach dem Haushaltsplan 1950	nach der Rechnung 1949
			DM	DM	DM
0. Allgemeine Verwaltung					
00	Oberste Gemeindeorgane:				
001	Oberbürgermeister, Bürgermeister, Gemeindevertretung, Oberstadtdirektor, Stadtdirektor, Stadtkämmerer, Beigeordnete und Oberverwaltungsdirektor	—	—	—	13 500
011	Rechnungsprüfungsamt	22 515	22 515	18 375	18 371
02	Hauptverwaltung:				
021	Hauptverwaltung und Verwaltungsstellen in den Vororten	223 710	150 913	148 201	126 601
022	Hilfsdienstgebäude	615 510	523 700	231 127	287 902
023	Fernsprecheinrichtungen	45 375	30 120	38 712	35 081
024	Rechtsamt	258 610	258 610	251 965	251 932
025	Werbeamt	6 927	6 927	7 160	7 553
026	Presseamt	—	—	—	—
	Summe des Abschnitts 02	1 150 132	970 330	677 165	700 219
03	Einrichtungen für Verwaltungsangehörige:				
031	Zusatzversorgungskasse	15 820	14 060	12 000	10 900
032	Eigenunfallversicherung	240 230	233 730	5 000	1 323
033	Betriebskrankenkasse	45 700	36 391	30 539	30 246
	Summe des Abschnitts 03	301 750	284 181	47 629	51 558
04	Einrichtungen der Hauptverwaltung:				
041	Materialverwaltung	27 750	28 650	20 850	3 125
042	Druckerei und Buchbinderei	16 303	10 430	10 320	710
043	Autobus	13 000	6 000	11 000	17 536
044	Amtsblatt	30 400	30 400	48 000	26 900
	Summe des Abschnitts 04	87 453	75 480	90 180	58 300
05	Besondere Dienststellen der allgemeinen Verwaltung:				
051	Bevölkerungskartei	13 400	13 400	8 500	25 180
052	Statistisches Amt	300	300	98 400	7 585
053	Standesamt	60 000	60 000	36 400	57 600
054	Versicherungsamt	2 020	2 020	1 525	2 039
055	Wahlamt	24 000	24 000	12 000	21 380
056	Schiedsmänner	6 000	6 000	6 000	5 501
057	Preisbehörde für Mieten und Pachten	32 200	32 200	40 360	56 934
058	Stadtschulsausschuß	48 100	48 100	24 010	58 732
059	Beschwerdestelle für das Wohnungswesen	1 010	1 010	7 020	5 700
	Summe des Abschnitts 05	187 090	187 090	254 215	243 969
06	Dienststellen für allgemeine Kriegsfolgen:				
061	Amtes für Wiedergutmachung und Verwaltung fremden Vermögens	3 700	3 700	35 310	37 459
062	Besatzungsamt	3 803	200	10 200	23 488
063	Kreisfeststellungsbehörde	609 535	668 935	606 000	634 155
	Summe des Abschnitts 06	677 038	672 835	701 510	695 102
071	Beiträge zu Verbänden, Vereinen und dergleichen (soweit sie nicht bei anderen Verwaltungszweigen zu veranschlagen sind)	—	—	—	—
081	Verfügungsmittel	—	—	—	—
	Summe des Einzelplans 0	2 428 978	2 210 431	1 795 074	1 700 025

Gesamteinräumen nach dem Haushaltsplan 1951 DM	Einnahmen			Zuschußbedarf oder Überschuß					
	nach dem Haushaltsplan 1951	nach dem Haushaltsplan 1950	nach der Rechnung 1949	nach dem Haushaltsplan 1951		nach dem Haushaltsplan 1950		nach der Rechnung 1949	
	DM	DM	DM	Zuschußbedarf	Überschuß	Zuschußbedarf	Überschuß	Zuschußbedarf	Überschuß
641 978	641 978	653 173	603 818	—	—	653 173	—	640 318	—
242 588	242 588	227 170	251 100	—	—	208 295	—	252 810	—
1 643 433	1 570 036	2 231 948	1 823 365	—	—	2 083 747	—	1 696 704	—
1 416 172	1 324 422	918 375	899 730	—	—	687 448	—	611 738	—
181 854	166 509	103 176	132 028	—	—	124 464	—	116 947	—
440 290	449 290	352 040	363 848	—	—	100 075	—	111 910	—
374 150	374 150	430 810	400 750	—	—	423 650	—	483 200	—
45 210	45 210	42 570	47 035	—	—	42 570	—	47 035	—
4 110 169	3 930 307	4 130 119	3 776 765	—	—	3 461 954	—	3 007 546	—
26 505	24 745	22 240	23 940	—	—	16 150	—	12 950	—
240 230	233 730	5 000	5 548	—	—	195	—	4 226	—
122 925	113 616	102 051	110 481	—	—	71 512	—	77 235	—
360 000	372 091	129 486	145 909	—	—	81 857	—	94 411	—
56 100	55 000	47 800	14 419	—	—	21 040	—	11 294	—
191 050	185 177	169 570	135 409	—	—	129 240	—	134 753	—
346 880	330 890	337 840	250 829	—	—	326 840	—	233 283	—
31 750	31 750	51 975	29 754	—	—	3 975	—	—	7 155
625 780	611 810	607 275	430 481	—	—	511 095	—	379 330	7 155
167 715	167 715	242 155	223 747	—	—	233 035	—	198 567	—
636 024	636 024	270 960	282 201	—	—	635 724	—	274 400	—
251 809	251 809	354 672	384 517	—	—	291 809	—	326 608	—
87 645	87 645	77 085	76 422	—	—	75 560	—	74 382	—
58 965	58 965	52 341	73 007	—	—	34 965	—	48 618	—
3 300	3 300	3 300	3 315	—	2 500	—	2 500	—	2 186
160 185	160 185	156 330	157 208	—	—	115 970	—	100 274	—
71 050	71 050	72 255	72 302	—	—	48 245	—	13 570	—
86 780	86 780	89 280	97 748	—	—	82 260	—	92 048	—
1 624 573	1 624 573	1 318 578	1 370 557	—	2 500	1 066 863	2 500	1 128 771	2 186
270 589	270 589	279 055	258 643	—	—	259 745	—	221 184	—
222 112	218 599	424 333	460 559	—	—	414 153	—	443 071	—
683 050	683 250	679 835	638 705	—	—	13 835	—	550	—
1 176 631	1 172 448	1 383 243	1 359 907	—	—	681 733	—	604 805	—
38 800	38 800	33 925	31 220	—	—	33 825	—	31 220	—
50 000	50 000	62 000	63 861	—	—	62 000	—	63 861	—
8 900 148	8 684 601	8 553 969	8 083 768	—	2 500	8 761 395	2 500	8 379 044	9 341

Nr. des Abschnitts und Unterabschnitts	Kurzformale Bezeichnung des Einzelplans, des Abschnitts und des Unterabschnitts	Gesamteinahmen nach dem Haushaltsplan 1951 DM	Reineinzahmen		
			nach dem Haushaltsplan 1951	nach dem Haushaltsplan 1950	nach der Rechnung 1949
			DM	DM	DM
1. Öffentliche Sicherheit und Ordnung					
111	Polizei	—	—	—	4 293 259
12	Öffentliche Ordnung:				
121	Ordnungsamt	397 720	397 720	148 160	287 477
122	Einwohnermeldeamt	77 125	77 125	85 450	101 267
124	Straßenverkehrsamt	240 000	240 000	190 000	234 114
	Summe des Abschnitts 12	714 845	714 845	423 610	642 858
	Summe des Einzelplans 1	714 845	714 845	423 610	4 936 117
2. Schulen					
201	Schulverwaltung	1 480	1 480	680	1 277
211	Volks- und Hilfsschulen	1 261 945	1 188 495	1 160 956	1 731 155
221	Mittelschulen	596 630	590 630	530 250	515 175
23	Höhere Schulen:				
231	Höhere Schulen	2 008 061	2 001 261	1 855 054	2 006 482
232	Abendgymnasium	26 750	26 750	27 000	27 738
	Summe des Abschnitts 23	2 034 811	2 028 011	1 882 054	2 034 220
24	Berufsschulen (Pflichtfortbildung):				
241	Landwirtschaftliche Berufsschulen	800	800	500	800
246	Sonstige Berufsschulen	477 580	448 630	407 890	747 170
	Summe des Abschnitts 24	478 380	449 430	408 390	747 970
25	Berufsfachschulen:				
256	Handelschulen mit freiwilligen Abendlehrgängen	111 700	111 700	109 800	108 523
257	Berufsfachschulen für Mädchen (Frauenfachschule, Haushaltungsschule, Kinderpflegerinnenschule)	27 500	27 500	32 700	22 188
258	Städtische Fachschule für soziale Frauenberufe (Volkspflegerinnen und Kindergärtnerinnen)	29 450	28 950	33 050	32 113
259	Seminar für werktätige Erziehung	22 400	22 400	12 500	4 390
	Summe des Abschnitts 25	191 050	190 550	188 050	167 414
26	Fachschulen:				
266	Meisterschule für das gestaltende Handwerk	77 450	77 450	95 350	78 604
267	Fachschule für Industrie	47 200	47 200	44 100	45 171
268	Robert-Schumann-Konservatorium	138 941	125 500	118 800	117 267
269	Lehranstalt für med.-techn. Gehilfinnen und Assistentinnen	41 860	41 860	43 800	37 530
	Summe des Abschnitts 26	305 451	292 010	302 050	270 672
27	Sonstiges Schulwesen:				
271	Verwaltungs- und Wirtschaftsakademie	4 750	4 250	—	—
272	Gemeindeverwaltungs- und Sparkassenschule	17 975	17 975	16 700	17 822
273	Bücherei	78 325	78 325	51 530	52 172
	Summe des Abschnitts 27	101 050	100 550	68 230	69 994
	Summe des Einzelplans 2	4 970 797	4 841 176	4 551 380	5 546 277

Gesamteinzahmen nach dem Haushaltsplan 1951 DM	Reineinzahmen			Zuschußbedarf oder Überschuß					
	nach dem Haushaltsplan 1951	nach dem Haushaltsplan 1950	nach der Rechnung 1949	nach dem Haushaltsplan 1951		nach dem Haushaltsplan 1950		nach der Rechnung 1949	
	DM	DM	DM	Zuschußbedarf	Überschuß	Zuschußbedarf	Überschuß	Zuschußbedarf	Überschuß
4 034 300	4 034 300	3 963 350	7 099 997	4 034 300	—	3 903 350	—	3 700 738	—
942 170	942 170	670 270	922 111	544 450	—	622 110	—	631 034	—
799 100	799 100	748 240	707 645	721 975	—	662 700	—	666 378	—
245 829	245 829	311 510	325 803	5 829	—	121 510	—	71 680	—
1 987 090	1 987 090	2 030 020	2 015 559	1 272 204	—	1 606 410	—	1 372 701	—
6 021 399	6 021 399	5 993 370	10 015 566	5 306 554	—	5 669 780	—	5 079 439	—
527 744	527 744	464 475	453 378	526 294	—	463 595	—	452 101	—
5 048 145	4 974 695	4 731 621	5 147 915	3 786 200	—	3 501 665	—	3 416 700	—
1 364 340	1 378 340	1 261 535	1 102 325	787 710	—	731 285	—	587 100	—
5 269 686	5 262 888	5 036 484	5 078 832	3 261 625	—	3 180 830	—	3 072 370	—
89 950	89 950	84 465	59 267	63 200	—	56 595	—	31 629	—
5 359 636	5 352 838	5 120 949	5 138 219	3 324 825	—	3 237 395	—	3 103 999	—
4 300	4 300	5 375	2 413	3 550	—	4 875	—	1 613	—
2 197 370	2 078 440	1 989 915	2 138 094	1 629 790	—	1 361 125	—	1 300 824	—
2 111 720	2 082 790	1 994 390	2 140 507	1 033 340	—	1 586 000	—	1 392 537	—
240 950	240 950	221 900	190 237	129 250	—	112 100	—	81 704	—
107 200	107 200	108 160	77 320	79 700	—	75 400	—	55 132	—
89 038	88 338	87 435	60 591	59 588	—	54 405	—	28 478	—
47 220	47 220	28 920	5 049	24 820	—	16 420	—	459	—
484 408	483 908	446 435	333 187	293 358	—	258 385	—	165 773	—
187 820	187 820	204 375	162 595	110 370	—	109 025	—	82 901	—
64 650	64 650	60 470	49 738	17 450	—	16 320	—	4 567	—
202 490	189 049	174 911	182 327	63 549	—	56 111	—	64 560	—
41 860	41 860	43 800	37 530	—	—	—	—	—	—
495 820	483 379	483 506	432 100	191 369	—	181 456	—	153 028	—
30 599	30 099	27 897	27 753	25 849	—	27 897	—	27 753	—
43 896	43 896	34 976	34 794	25 921	—	18 276	—	16 972	—
130 005	130 005	109 180	102 587	51 770	—	37 659	—	30 415	—
294 590	294 090	172 053	165 134	103 540	—	103 823	—	95 140	—
15 617 403	15 487 782	14 674 964	14 912 765	10 646 606	—	10 123 604	—	9 366 488	—

Nr. des Abschnitts und Unterabschnitts	Namentliche Bezeichnung des Einzelplans, des Abschnitts und des Unterabschnitts	Gesamtsummen nach dem Haushaltsplan 1951 DM	Reineinnahmen		
			nach dem Haushaltsplan 1951	nach dem Haushaltsplan 1950	nach der Rechnung 1949
			DM	DM	DM
3. Kultur					
301	Kulturpflege (Verwaltung)	25	25	500	250
311	Zuschuß an die Medizinische Akademie	—	—	—	143 659
32	Sonstige wissenschaftliche Einrichtungen:				
321	Allgemeine Wissenschaftspflege	1 351	1 351	1 267	1 291
322	Landes- und Stadtbibliothek	73 273	71 973	100 023	180 033
	Summe des Abschnitts 32	73 624	73 324	101 290	181 314
31	Theater und Konzerte:				
331	Städtische Bühnen	1 802 056	1 802 056	2 607 120	2 677 101
332	Orchester und Konzerte	679 142	233 190	243 738	225 297
	Summe des Abschnitts 33	2 481 198	2 035 246	2 850 858	2 902 398
34	Sonstige Kunstpflege:				
341	Allgemeine Kunstpflege	24 142	24 142	118	1 363
342	Kunstsammlungen	44 005	44 005	66 978	33 831
343	Kunsthalle	8 400	8 400	12 000	18 298
	Summe des Abschnitts 34	76 547	76 547	79 096	53 592
35	Volkbildung:				
331	Volkbüchereien	70 050	70 050	68 350	66 892
332	Volkshochschule	28 194	28 194	30 391	30 730
333	Löhbecke, Urgeschichtliches Museum Neandertal, Zoologischer Garten und Aquarium	72 054	72 054	45 549	37 086
334	Landesmuseum Volk und Wirtschaft — Institut für wirtschaftliche und soziale Volkbildung —	42 000	42 000	48 128	31 221
	Summe des Abschnitts 35	212 298	212 298	192 418	165 929
36	Heimspflege:				
361	Allgemeine Gemeinschaftspflege	14 000	14 000	13 600	12 552
362	Allgemeine Heimatpflege, Natur- und Denkmalschutz	11 794	11 794	12 000	180 200
363	Stadtarchiv	21 403	20 638	1 240	1 501
364	Geschichtliche Sammlungen	3 439	2 889	2 888	4 382
365	Benrather Heimatmuseum	4 190	4 010	4 010	4 820
366	Benrather Schloß	73 040	73 610	68 610	32 588
367	Dumont-Liedemann-Archiv	10	10	10	51
	Summe des Abschnitts 36	131 036	127 591	102 518	245 097
	Summe des Einzelplans 3	2 975 228	2 525 531	3 327 450	3 707 069
4. Fürsorge und Jugendhilfe					
40	Fürsorgeverwaltung:				
401	Allgemeine Fürsorgeverwaltung	292 576	630	600	534
402	Verwaltung der Kriegsfolgenrechts (ohne Soforthilfen)	—	—	—	4 900
	Summe des Abschnitts 40	292 576	630	600	5 434
	Zu übertragen:	292 576	630	600	5 434

Gesamtsummen nach dem Haushaltsplan 1951 DM	Reineinnahmen			Zuschußbedarf oder Überschuß					
	nach dem Haushaltsplan 1951	nach dem Haushaltsplan 1950	nach der Rechnung 1949	nach dem Haushaltsplan 1951		nach dem Haushaltsplan 1950		nach der Rechnung 1949	
	DM	DM	DM	Zuschußbedarf	Überschuß	Zuschußbedarf	Überschuß	Zuschußbedarf	Überschuß
114 820	114 820	123 300	115 598	114 795	—	122 800	—	115 348	—
1 249 856	1 249 856	1 157 650	1 233 640	1 249 856	—	1 157 650	—	1 089 981	—
9 351	9 351	9 267	9 291	8 000	—	8 000	—	8 000	—
328 373	328 073	347 432	433 739	256 100	—	246 809	—	247 686	—
337 724	337 424	356 699	443 090	264 100	—	254 809	—	255 690	—
4 042 985	4 042 985	4 634 606	4 548 447	2 240 929	—	2 027 450	—	1 871 346	—
1 044 532	598 580	590 580	478 500	305 399	—	338 843	—	253 209	—
5 087 517	4 641 565	5 215 186	5 026 953	2 606 319	—	2 366 328	—	2 124 553	—
106 184	106 184	25 510	139 600	82 042	—	25 392	—	138 237	—
393 555	393 555	414 583	360 970	349 550	—	347 605	—	327 139	—
18 034	18 034	23 521	43 022	9 634	—	11 521	—	24 624	—
517 773	517 773	463 614	543 592	441 226	—	384 518	—	490 000	—
459 426	459 426	438 852	402 486	389 376	—	370 502	—	335 794	—
97 044	97 044	106 256	86 609	68 850	—	75 665	—	40 879	—
178 321	178 321	134 368	131 636	105 767	—	88 900	—	94 550	—
73 422	73 422	81 261	52 621	31 422	—	33 133	—	20 800	—
808 213	808 213	679 466	620 731	595 415	—	534 976	—	477 223	—
67 300	67 300	73 133	92 315	52 640	—	59 473	—	70 763	—
52 442	52 442	72 700	355 487	40 648	—	60 700	—	106 297	—
84 418	83 133	64 184	50 016	62 515	—	62 824	—	54 515	—
93 631	93 681	91 496	85 069	90 192	—	88 608	—	90 687	—
17 675	17 495	16 971	17 555	13 485	—	12 961	—	12 735	—
187 440	186 010	99 096	49 046	112 400	—	30 486	—	16 458	—
11 350	11 350	12 120	14 094	11 349	—	12 110	—	14 040	—
514 256	510 811	429 680	660 592	383 250	—	327 162	—	424 495	—
8 830 159	8 180 462	8 506 916	8 705 157	5 654 931	—	5 179 438	—	4 998 088	—
1 453 199	1 161 253	1 456 665	1 287 999	1 169 623	—	1 456 665	—	1 287 463	—
372 605	372 605	431 550	541 349	372 605	—	451 550	—	536 449	—
1 825 804	1 533 858	1 908 215	1 829 348	1 533 228	—	1 907 615	—	1 823 914	—
1 825 804	1 533 858	1 908 215	1 829 348	1 533 228	—	1 907 615	—	1 823 914	—



Nr. des Abschnitts und Unterabschnitts	Namensliche Bezeichnung des Einzelplans, des Abschnitts und des Unterabschnitts	Gesamt-einnahmen nach dem Haushaltsplan 1951 DM	Reiseeinnahmen		
			nach dem Haushaltsplan 1951	nach dem Haushaltsplan 1950	nach der Rechnung 1949
			DM	DM	DM
	Übertrag:	292 570	600	600	5 434
41	Allgemeine Fürsorge (ohne Kriegsfolgehilfe):				
411	Offene Fürsorge	1 286 240	1 285 704	1 292 302	1 297 426
412	Geschlossene Fürsorge	1 315 000	1 315 000	1 048 000	1 099 610
	Summe des Abschnitts 41	2 601 240	2 600 704	2 250 302	2 407 046
42	Kriegsfolgehilfe (ohne Soforthilfe):				
421	Heimatvertriebene (Flüchtlinge)	1 674 925	1 674 925	370 975	603 873
422	Evakuierte	120 200	120 200	156 750	179 435
423	Zugewanderte aus der sowjetischen Besatzungszone und der Stadt Berlin mit Aufenthaltserlaubnis (sonstige Zugewanderte)	49 740	49 740	57 390	40 035
424	Ausländer und Staatenlose	15 700	15 700	—	—
425	Angehörige von Kriegsgefallenen und Vermissten sowie heimgekehrte Kriegsgefangene	122 035	122 035	351 505	939 960
426	Körperbeschädigte und Hinterbliebene aus beiden Weltkriegen und ihnen Gleichgestellte	1 145 805	1 145 805	2 137 405	2 721 303
427	Zugewanderte aus der sowjetischen Besatzungszone und der Stadt Berlin ohne Aufenthaltserlaubnis	59 815	59 815	48 000	3 102
	Summe des Abschnitts 42	3 188 220	3 188 220	3 122 025	4 478 717
43	Einrichtungen der allgemeinen Fürsorge:				
431	Pflegeheime	911 591	74 001	48 091	58 091
432	Obdachlosenunterkünfte	151 450	91 450	50 450	72 100
433	Behelfswohnungen in Unterfranken	70 216	70 216	111 750	124 200
	Summe des Abschnitts 43	1 133 257	236 357	210 891	254 397
451	Förderung der freien Wohlfahrtspflege	—	—	—	—
46	Jugendhilfe:				
461	Jugendamt (Verwaltung der Jugendhilfe)	200	200	—	—
462	Allgemeine Jugendhilfe	5 350	5 350	5 315	5 220
	Summe des Abschnitts 46	5 550	5 550	5 315	5 220
47	Einrichtungen der Jugendhilfe:				
471	Kindergärten	—	—	—	—
472	Kleinkindererholungsheim Eichenhorst	82 128	4 848	1 044	1 100
473	Schulspeisung	55 200	55 200	380 690	324 797
	Summe des Abschnitts 47	137 328	60 048	381 734	325 903
48	Soforthilfe:				
481	Soforthilfeamt (Verwaltung)	—	—	—	—
482	Unterhaltshilfe	2 507 000	2 507 000	5 641 000	—
483	Unterhaltsgeschuß	319 000	319 000	343 000	—
484	Ausbildungshilfe	283 400	283 400	76 650	—
485	Aufbauhilfe (Existenzaufbau)	1 003 000	1 003 000	51 000	—
486	Aufbauhilfe (Ausbau beschädigten Wohnraums und Erstellung von Wohnraum)	101 000	101 000	51 000	—
487	Hausratshilfe	1 201 000	1 201 000	1 045 000	—
	Summe des Abschnitts 48	5 414 400	5 414 400	7 207 650	—
	Summe des Einzelplans 4	12 772 580	11 505 909	13 178 577	7 566 717

Gesamt-einnahmen nach dem Haushaltsplan 1951 DM	Reiseausgaben			Kassenbedarfsbedarf oder Überschuß					
	nach dem Haushaltsplan 1951	nach dem Haushaltsplan 1950	nach der Rechnung 1949	nach dem Haushaltsplan 1951		nach dem Haushaltsplan 1950		nach der Rechnung 1949	
	DM	DM	DM	Zuschußbedarf	Überschuß	Zuschußbedarf	Überschuß	Zuschußbedarf	Überschuß
1 825 804	1 533 858	1 908 215	1 820 348	1 333 228	—	1 907 615	—	1 823 914	—
7 131 324	7 130 770	6 331 437	7 018 894	5 845 075	—	5 129 075	—	5 621 458	—
4 780 000	4 780 000	4 228 000	3 603 200	3 465 000	—	3 180 000	—	2 503 290	—
11 911 324	11 910 770	10 559 437	10 622 103	9 310 075	—	8 309 075	—	8 125 057	—
1 959 400	1 959 400	431 740	601 889	284 475	—	60 765	—	88 016	—
133 250	133 250	176 250	198 793	13 050	—	19 500	—	19 358	—
57 030	57 030	66 930	46 095	8 100	—	9 540	—	6 000	—
18 340	18 340	—	—	2 640	—	—	—	—	—
129 000	139 000	407 920	1 062 563	16 965	—	56 415	—	121 536	—
1 200 730	1 200 730	2 418 830	2 909 076	114 925	—	281 425	—	188 373	—
70 240	70 240	56 340	3 650	10 425	—	8 340	—	548	—
3 038 890	3 038 890	3 555 010	4 913 208	450 670	—	425 985	—	434 491	—
1 027 273	100 373	163 138	335 748	115 682	—	114 447	—	277 637	—
271 045	211 045	235 430	237 293	119 595	—	184 980	—	165 193	—
69 795	69 795	111 170	85 894	—	421	—	580	—	38 312
1 368 113	471 213	509 738	638 935	235 277	421	209 427	580	442 850	38 312
75 750	75 750	75 780	78 435	75 750	—	75 780	—	78 435	—
443 948	443 948	301 830	344 710	443 748	—	301 830	—	344 710	—
305 350	305 350	305 315	218 197	300 000	—	300 000	—	212 977	—
749 298	749 298	607 145	562 907	743 748	—	601 830	—	557 087	—
100 000	100 000	100 000	100 000	100 000	—	100 000	—	100 000	—
82 425	5 145	330	4 176	297	—	—	714	3 070	—
61 500	61 500	380 690	316 447	6 300	—	—	—	—	8 350
243 925	166 645	481 020	420 623	106 597	—	100 000	714	103 070	8 350
258 775	258 775	248 520	181 919	238 775	—	248 520	—	181 919	—
2 507 000	2 507 000	5 641 000	—	—	—	—	—	—	—
319 000	319 000	343 000	—	—	—	—	—	—	—
283 400	283 400	76 650	—	—	—	—	—	—	—
1 003 000	1 003 000	51 000	—	—	—	—	—	—	—
101 000	101 000	51 000	—	—	—	—	—	—	—
1 201 000	1 201 000	1 045 000	—	—	—	—	—	—	—
5 673 175	5 673 175	7 456 170	181 919	238 775	—	248 520	—	181 919	—
25 486 279	24 219 608	25 155 515	19 267 478	12 714 120	421	11 978 232	1 294	11 747 423	46 662

Nr. des Abschnitts und Unterabschnitts	Namentliche Bezeichnung der Einzelpläne, des Abschnitts und des Unterabschnitts	Gesamtein-nahmen nach dem Haushaltsplan 1951 DM	Reineinnahmen		
			nach dem Haushaltsplan 1951	nach dem Haushaltsplan 1950	nach der Rechnung 1949
			DM	DM	DM
5. Gesundheits- und Jugendpflege					
50	Gesundheitsdienst:				
501	Allgemeine Gesundheitsverwaltung	1 105	1 105	395	662
502	Gesundheitspflege	164 550	164 550	46 550	74 118
503	Chemisches Untersuchungsamt	10 000	10 000	10 000	14 244
	Summe des Abschnitts 50	175 655	175 655	56 855	89 024
511	Städtische Krankenanstalten	9 389 992	9 033 640	8 830 406	7 907 892
53	Sonstige Einrichtungen des Gesundheitswesens:				
531	Desinfektionsanstalt	550	550	1 030	17 088
532	Krankentransportwesen	140 100	134 100	104 100	122 286
	Summe des Abschnitts 53	140 650	134 650	105 130	139 374
54	Leibesübungen:				
541	Allgemeine Verwaltung der Angelegenheiten der Leibesübungen	90	90	90	30
542	Leibesübungen	90	90	90	—
	Summe des Abschnitts 54	180	180	180	30
55	Einrichtungen für Leibesübungen:				
551	Sportplätze, Turnhallen, Strandbäder usw.	38 100	35 510	39 514	81 287
552	Rheinstadion	58 330	56 330	43 310	77 311
553	Eisstadion	117 200	117 200	136 970	133 426
	Summe des Abschnitts 55	213 630	209 040	219 794	292 024
561	Jugendpflege	—	—	—	—
571	Einrichtungen der Jugendpflege	—	—	—	—
	Summe des Einzelplans 5	9 920 083	9 553 135	9 218 315	8 128 944
6. Bau- und Wohnungswesen					
601	Bauverwaltung	40 040	40 040	20 200	30 883
61	Städtebau und Planung:				
611	Städtebau und Planung	50 100	50 100	38 100	77 516
612	Vermessungswesen	261 290	261 290	255 750	6 856
613	Katasteramt	341 620	341 620	16 650	23 788
614	Baunfichtsamt	635 150	635 150	405 150	765 675
	Summe des Abschnitts 61	1 308 160	1 308 160	755 650	873 835
62	Hochbau- und Maschinenamt:				
621	Hochbau	91 412	91 412	100 700	111 885
622	Heiz- und Maschinenamt	178 122	170 220	158 190	99 539
	Summe des Abschnitts 62	269 534	261 632	258 890	211 424
631	Wohnraumbewirtschaftung und Wohnungsaufsicht (Wohnungsamt)	5 200	5 200	3 350	2 643
	Zu übertragen:	1 622 034	1 615 032	1 037 490	1 118 782

Gesamtsogehet nach dem Haushaltsplan 1951 DM	Beitragsabgaben			Zuschußbedarf oder Überschuß					
	nach dem Haushaltsplan 1951	nach dem Haushaltsplan 1950	nach der Rechnung 1949	nach dem Haushaltsplan 1951		nach dem Haushaltsplan 1950		nach der Rechnung 1949	
	DM	DM	DM	Zuschußbedarf	Überschuß	Zuschußbedarf	Überschuß	Zuschußbedarf	Überschuß
44 340	44 340	41 550	45 348	43 235	—	41 245	—	44 086	—
653 093	653 093	519 318	539 043	488 513	—	472 768	—	455 925	—
40 370	40 370	40 835	42 043	30 370	—	30 555	—	28 690	—
737 773	737 773	601 723	618 334	562 118	—	544 568	—	529 310	—
11 673 717	11 317 365	10 441 090	10 002 897	2 283 725	—	1 605 293	—	2 994 975	—
103 700	103 700	71 750	77 721	103 190	—	70 720	—	90 633	—
222 630	216 630	170 125	196 391	82 530	—	66 025	—	74 105	—
326 330	329 330	241 875	274 112	185 680	—	126 745	—	134 738	—
47 667	47 667	39 695	33 676	47 577	—	39 605	—	33 640	—
46 630	46 630	32 650	33 352	46 590	—	32 390	—	33 332	—
94 317	94 317	72 345	67 028	94 167	—	72 195	—	66 968	—
285 728	283 132	222 155	243 909	247 622	—	182 641	—	162 622	—
199 006	197 008	84 540	121 916	140 678	—	41 299	—	44 605	—
128 850	128 850	137 645	150 328	11 650	—	20 125	—	16 962	—
613 586	608 990	463 740	516 133	399 950	—	243 975	—	224 129	—
55 000	55 000	55 000	54 777	55 000	—	55 000	—	54 777	—
80 000	80 000	90 000	92 020	80 000	—	90 000	—	92 020	—
13 580 723	13 213 775	11 966 391	12 225 291	3 690 640	—	2 745 076	—	4 096 947	—
211 284	211 284	162 320	205 504	171 244	—	142 120	—	174 621	—
407 860	407 860	410 965	409 104	357 760	—	332 905	—	331 588	—
709 465	709 465	661 060	397 414	448 175	—	405 310	—	390 558	—
341 020	341 020	275 840	187 560	—	—	239 790	—	163 772	—
635 296	635 296	744 070	570 897	—	19 944	338 920	—	—	194 778
2 694 151	2 694 151	2 691 935	1 564 975	805 935	19 944	1 336 885	—	885 918	194 778
864 682	864 682	800 435	877 648	773 270	—	699 735	—	765 763	—
562 841	554 529	556 585	443 479	384 319	—	394 305	—	343 943	—
1 427 123	1 419 221	1 357 020	1 321 127	1 157 589	—	1 098 130	—	1 109 706	—
680 614	680 614	934 569	916 297	675 414	—	931 210	—	913 654	—
4 413 172	4 405 270	4 345 835	4 007 903	2 810 182	19 944	3 508 345	—	3 083 890	194 778

Nr. des Abschnitts und Unterabschnitts	Sonderliche Bezeichnung des Einzelplans, des Abschnitts und des Unterabschnitts	Gesamtansatz nach dem Haushaltsplan 1951 DM	Reineinnahmen		
			nach dem Haushaltsplan 1951	nach dem Haushaltsplan 1950	nach der Rechnung 1949
			DM	DM	DM
	Übertrag:	1 622 934	1 615 032	1 637 400	1 118 782
64	Wohnungsbau und Wohnsiedlung:				
641	Wohnungswesen	520 990	520 990	25 600	936 545
642	Siedlungswesen (Kleingärten)	14 503	14 503	12 000	18 375
643	Wohnungsbau- und Siedlungsamt	29 150	150	4 780	—
	Summe des Abschnitts 64	555 643	535 643	42 380	954 920
65	Straßen, Wege, Brücken und sonstiger Tiefbau:				
651	Straßenbau	1 043 537	1 011 348	1 249 335	1 109 856
652	Rheinbrücken	700 938	700 938	444 300	335 496
	Summe des Abschnitts 65	1 744 475	1 712 286	1 693 635	1 445 352
661	Wasserläufe und Wasserbau	204 760	104 760	62 700	61 913
67	Trümmerbeseitigung und -verwertung:				
671	Trümmerbeseitigung und -verwertung	1 448 300	1 448 300	1 406 800	1 414 934
672	Deckungsmittel zur Kriegsschädenbeseitigung	1 192 400	1 192 400	977 599	—
	Summe des Abschnitts 67	2 640 700	2 640 700	2 384 399	1 414 934
68	Bauhöfe:				
681	Bauhof (Hochbau)	60 150	60 150	40 150	46 165
682	Bauhof (Tiefbau)	110 500	10 500	12 000	17 595
683	Bauhof (Kanalisation)	204 000	4 000	2 000	24 943
	Summe des Abschnitts 68	374 650	74 650	54 150	88 703
	Summe des Einzelplans 6	7 143 182	6 683 091	5 265 734	5 064 594
7. Öffentliche Einrichtungen und Wirtschaftsförderung					
70	Beleuchtung und Reinigung des Gemeindegebiets:				
701	Straßenbeleuchtung	141 000	141 000	171 200	95 800
702	Bedürfnisanstalten	32 900	32 900	39 830	10 703
703	Straßenreinigung	988 210	775 842	749 904	740 394
704	Müllbeseitigung und -verwertung	1 575 550	1 575 550	1 274 700	1 359 809
705	Fuhrpark	2 965 937	282 285	308 462	353 407
707	Kanalisation	2 072 045	2 042 045	1 536 499	1 627 678
708	Kanalneubau	185 100	185 100	40 100	393 800
	Summe des Abschnitts 70	7 960 742	5 054 722	4 121 695	4 587 593
71	Feuerlöschwesen:				
711	Feuerwehr	166 755	144 105	127 733	224 302
712	Freiwillige Feuerwehren	1 650	1 650	3 050	6 000
	Summe des Abschnitts 71	168 405	145 755	130 783	230 302
72	Einrichtungen der Lebensmittelversorgung und Marktwesen:				
721	Marktwesen	633 930	633 930	640 820	724 128
726	Schlachthof	1 226 601	1 226 601	799 631	738 984
727	Viehhof	309 872	284 872	231 868	209 426
728	Fleischgroßmarkt	421 022	296 022	298 877	473 588
	Summe des Abschnitts 72	2 591 425	2 441 425	1 971 196	2 306 126
731	Friedhöfe und Krematorium	1 384 588	1 383 027	1 415 639	1 271 455
	Zu übertragen:	12 105 160	9 004 929	7 039 313	8 295 476

Gesamtansatz nach dem Haushaltsplan 1951 DM	Reinvergaben			Zuschußbedarf oder Überschuß					
	nach dem Haushaltsplan 1951	nach dem Haushaltsplan 1950	nach der Rechnung 1949	nach dem Haushaltsplan 1951		nach dem Haushaltsplan 1950		nach der Rechnung 1949	
	DM	DM	DM	Zuschußbedarf	Überschuß	Zuschußbedarf	Überschuß	Zuschußbedarf	Überschuß
4 413 172	4 405 270	4 545 835	4 007 903	2 310 182	10 944	3 508 345	—	3 083 899	194 778
540 050	540 050	136 090	930 608	19 000	—	110 499	—	—	5 937
29 878	29 878	27 301	21 037	15 375	—	15 301	—	2 062	—
323 210	303 210	233 730	194 233	303 000	—	228 950	—	194 233	—
893 138	873 138	397 181	1 145 878	337 495	—	354 801	—	196 805	5 937
4 104 090	4 072 510	3 703 702	4 220 837	2 061 162	—	2 463 307	—	3 110 981	—
863 548	863 548	152 243	331 093	162 590	—	—	292 037	—	4 393
4 968 247	4 936 058	3 855 945	4 551 930	3 223 752	—	2 463 307	292 057	3 110 981	4 393
356 880	456 880	470 923	397 106	352 120	—	406 223	—	335 193	—
1 987 195	1 987 195	1 968 500	2 462 777	538 895	—	561 700	—	1 047 843	—
1 490 500	1 490 500	1 221 999	—	298 100	—	244 400	—	—	—
3 477 695	3 477 695	3 190 499	2 462 777	836 995	—	806 100	—	1 047 843	—
100 530	100 530	81 450	106 574	40 380	—	41 300	—	60 409	—
422 600	322 600	335 915	329 255	312 100	—	323 915	—	311 990	—
251 580	51 580	31 830	33 228	47 580	—	29 830	—	8 255	—
774 710	474 710	449 195	409 637	400 000	—	365 045	—	380 354	—
15 083 842	14 023 751	12 909 578	13 034 651	7 960 694	10 944	7 935 881	292 057	8 155 185	205 108
1 534 000	1 534 000	1 328 000	1 171 578	1 393 000	—	1 156 800	—	1 075 778	—
133 600	133 600	77 200	69 329	100 700	—	54 430	—	52 624	—
1 382 314	1 169 946	1 040 764	966 390	394 104	—	299 800	—	225 990	—
1 575 550	1 575 550	1 385 215	1 322 948	—	—	110 515	—	—	30 861
2 965 937	282 285	308 462	448 712	510 608	—	140 250	—	157 291	—
2 594 595	2 534 595	2 195 513	2 341 671	492 400	—	639 014	—	713 993	—
182 000	182 000	22 000	442 209	—	3 100	—	18 100	48 409	—
10 337 998	7 411 886	6 598 464	6 824 733	2 380 294	3 100	2 402 869	18 100	2 274 001	36 861
2 064 373	2 041 723	1 096 734	1 985 315	1 897 618	—	1 860 001	—	1 761 013	—
16 048	16 048	18 498	19 980	14 398	—	15 448	—	13 900	—
2 080 421	2 057 771	2 015 232	2 005 215	1 912 016	—	1 884 449	—	1 774 913	—
633 930	633 930	663 050	865 597	—	—	22 200	—	144 409	—
1 226 601	1 226 601	821 701	792 747	—	—	22 070	—	53 763	—
309 872	284 872	287 868	325 488	—	—	56 000	—	56 002	—
421 022	296 022	312 877	524 084	—	—	14 000	—	50 496	—
2 591 425	2 441 425	2 085 466	2 510 916	—	—	114 270	—	304 790	—
2 084 048	2 082 487	2 173 564	2 020 099	699 460	—	757 925	—	748 554	—
17 093 800	13 993 569	12 780 726	13 300 873	4 001 740	3 100	5 139 513	18 100	3 102 258	36 861

Nr. des Abschnitts und Unterabschnitts	Namentliche Bezeichnung des Einzelplans, des Abschnitts und des Unterabschnitts	Gesamt-einnahmen nach dem Haushaltsplan 1951 DM	Reineinnahmen			
			nach dem Haushaltsplan 1951	nach dem Haushaltsplan 1950	nach der Rechnung 1949	
			DM	DM	DM	DM
	Übertrag:	12 105 160	9 604 929	7 630 313	5 295 476	
74	Sonstige öffentliche Einrichtungen:					
741	Wald-, Park- und Gartenanlagen	212 845	190 757	212 556	380 774	
743	Badeanstalten	824 800	824 600	843 300	791 536	
747	Städtische Sparkasse	1 796 245	1 796 245	1 038 430	1 630 196	
749	Leihanstalt	2 871 560	2 843 630	2 791 150	3 300 111	
	Summe des Abschnitts 74	5 706 340	5 664 342	5 485 526	6 287 617	
751	Anschlagwesen	110 000	110 000	90 000	102 032	
76	Förderung der Land- und Forstwirtschaft:					
761	Förderung der Land- und Forstwirtschaft	3 000	3 000	—	—	
762	Kreisvereinsrat	18 615	12 615	1 790	1 353	
	Summe des Abschnitts 76	21 615	15 615	1 790	1 353	
774	Sonstige Förderung von Wirtschaft und Verkehr	937	937	846	894	
	Summe des Einzelplans 7	17 944 052	14 795 223	13 217 385	14 087 284	
8. Wirtschaftliche Unternehmen						
81	Versorgungsunternehmen:					
811	Beteiligung an Elektrizitätsversorgungsunternehmen	215 300	215 300	215 020	140 529	
813	Beteiligung an Gasversorgungsunternehmen	2 500	2 500	1 000	267	
817	Kombinierte Versorgungsunternehmen	3 442 200	3 442 200	2 501 000	168 000	
	Summe des Abschnitts 81	3 660 000	3 660 000	2 717 020	308 787	
82	Verkehrsunternehmen:					
821	Beteiligung an Straßenbahn- und Autobusunternehmen	3 000 000	3 000 000	3 400 010	2 419 500	
826	Hafen- und Umschlagunternehmen	40 000	40 000	40 000	40 000	
827	Flughafen	—	—	50 000	—	
829	Sonstige Verkehrsunternehmen	—	—	10	—	
	Summe des Abschnitts 82	3 040 000	3 040 000	3 490 020	2 459 500	
85	Unternehmen der Verkehrsförderung:					
851	Gaststätten	280 501	280 501	228 300	213 228	
854	Rheinhalle	205 800	205 800	216 675	209 444	
856	Ausstellungshallen	446 794	446 794	296 902	257 261	
	Summe des Abschnitts 85	933 095	933 095	741 877	679 933	
	Summe des Einzelplans 8	7 633 095	7 633 095	6 948 817	3 448 220	
9. Finanzen und Steuern						
90	Finanz- und Steuerverwaltung:					
901	Allgemeine Finanzverwaltung	21 800	9 800	5 330	810	
902	Kassenverwaltung	164 413	74 925	60 250	81 186	
903	Hypothekenverwaltung	433 180	177 040	121 170	107 794	
904	Steuerverwaltung	90 948	21 460	15 290	50 641	
	Summe des Abschnitts 90	710 341	283 225	208 040	240 431	
911	Nichtaufteilbarer Schuldendienst	572 258	572 258	68 000	85 283	
921	Rücklagen für den Gesamthaushalt	28 737	28 737	24 099	6 012	
931	Allgemeines Kapitalvermögen (ohne Verwaltung)	304 627	304 627	361 878	21 592	
	Zu übertragen:	1 675 963	1 248 847	662 917	333 318	

Gesamt-einnahmen nach dem Haushaltsplan 1951 DM	Reineinnahmen			Zuschußbedarf oder Überschuß					
	nach dem Haushaltsplan 1951	nach dem Haushaltsplan 1950	nach der Rechnung 1949	nach dem Haushaltsplan 1951		nach dem Haushaltsplan 1950		nach der Rechnung 1949	
	DM	DM	DM	Zuschußbedarf DM	Überschuß DM	Zuschußbedarf DM	Überschuß DM	Zuschußbedarf DM	Überschuß DM
17 003 800	13 993 560	12 780 720	13 360 873	4 961 740	3 100	5 130 513	18 100	5 102 258	30 861
1 697 497	1 563 400	1 640 749	1 711 985	1 393 632	—	1 428 193	—	1 331 211	—
1 330 747	1 330 747	1 331 837	1 271 645	506 037	—	488 447	—	519 109	—
1 796 245	1 796 245	1 638 430	1 638 196	—	—	—	—	—	—
2 871 560	2 843 630	2 798 150	3 589 112	—	—	7 000	—	80 001	—
7 690 049	7 504 031	7 409 166	8 208 938	1 809 709	—	1 923 640	—	1 921 321	—
—	—	1 000	—	—	110 000	—	89 000	—	102 032
23 404	23 404	23 404	23 121	20 404	—	23 404	—	23 121	—
18 615	12 615	11 335	12 293	—	—	9 835	—	10 848	—
42 019	35 419	34 939	35 324	20 404	—	33 239	—	33 969	—
42 493	42 493	714 813	36 172	41 556	—	713 967	—	35 368	—
94 784 361	21 635 632	20 940 644	21 641 307	6 953 409	118 100	7 830 359	107 100	7 692 916	138 890
43 535	43 535	21 586	23 229	—	171 745	—	193 434	—	117 309
150	150	30	5	—	2 350	—	970	—	262
—	—	—	—	—	3 442 200	—	2 501 000	—	168 000
43 705	43 705	21 616	23 233	—	3 616 293	—	2 695 404	—	283 562
72 100	72 100	68 310	53 312	—	2 927 900	—	3 331 700	—	2 394 188
124 230	124 230	207 913	50 000	84 230	—	167 913	—	10 000	—
312 952	312 952	12 717	12 803	312 952	—	—	37 283	12 803	—
5 325	5 325	5 133	5 124	5 325	—	5 123	—	5 124	—
514 607	514 607	294 073	121 239	402 597	2 927 900	173 036	3 368 983	27 927	2 366 188
220 391	220 391	184 350	183 430	—	60 110	—	43 950	—	29 798
217 280	217 280	230 525	273 299	11 480	—	13 850	—	63 835	—
446 794	446 794	326 233	285 260	—	—	29 331	—	7 999	—
884 465	884 465	741 108	721 989	11 480	60 110	63 181	43 950	71 854	29 798
1 442 777	1 442 777	1 056 797	896 453	418 987	6 604 305	216 217	6 108 337	99 781	2 681 548
139 482	127 482	129 700	165 521	117 082	—	124 370	—	104 711	—
1 382 836	1 293 368	1 068 140	1 046 635	1 218 443	—	1 061 890	—	965 449	—
433 180	177 040	121 170	107 794	—	—	—	—	—	—
657 023	587 535	515 329	453 458	566 075	—	509 030	—	402 817	—
2 612 541	2 185 425	1 834 330	1 713 408	1 992 200	—	1 626 290	—	1 472 977	—
179 903	179 903	149 741	76 950	—	392 353	81 741	—	—	8 333
199 506	199 506	199 393	140 627	170 760	—	174 394	—	134 615	—
154 542	154 542	175 155	182 242	—	219 083	—	186 723	160 650	—
2 146 492	2 719 376	2 358 619	2 113 227	2 072 969	692 440	1 882 425	186 723	1 768 242	8 333

Nr. des Abschnitts und Unterabschnitts	Namensliche Bezeichnung des Einzelplans, des Abschnitts und des Unterabschnitts	Gesamtein-nahmen nach dem Haushaltsplan 1951 DM	Reineinnahmen		
			nach dem Haushaltsplan 1951	nach dem Haushaltsplan 1950	nach der Rechnung 1949
			DM	DM	DM
	Übertrag:	1 075 903	1 248 847	962 917	353 318
94	Allgemeines Grundvermögen:				
941	Verwaltung des allgemeinen Grundvermögens	39 065	300	300	1 377
942	Wohn- und Geschäftsgrundstücke	4 859 004	4 791 885	4 356 379	4 741 840
943	Sonstiges Grundvermögen	1 339 124	1 476 259	719 750	686 067
	Summe des Abschnitts 94	6 437 253	6 268 435	5 097 429	5 429 244
95	Sondervermögen:				
951	Allgemeine Stiftungen	978	978	353	336
952	Wilhelm-Schäffer-Stiftung	13 569	13 019	14 530	45 299
953	Adersche Wohnungsstiftung	191 548	191 548	199 196	209 651
954	Ledigenheim	79 974	73 802	82 904	75 077
955	Gemeinlicher Wohnungsbaufonds	237 800	237 800	240 000	252 548
956	Staatlicher Wohnungsfürsorgefonds	15 200	15 200	15 280	15 183
957	Produktiedarlehen, Übergangsbefehlen und Wiederaufbau-darlehen	1 350 000	1 350 000	607 600	72 792
958	Umstellungsgrundschulden	1 776 500	1 776 500	1 715 500	1 707 952
	Summe des Abschnitts 95	3 065 569	3 638 847	2 866 413	2 369 838
96	Steuern und steuerähnliche Einnahmen, allgemeine Finanz-zuweisungen, allgemeine Umlagen:				
961	Steuern und steuerähnliche Einnahmen	63 412 388	63 412 388	55 900 674	54 232 113
962	Provinzialumlage	—	—	—	—
	Summe des Abschnitts 96	63 412 388	63 412 388	55 900 674	54 232 113
971	Abwicklung der Vorjahre	—	—	—	1 216 480
981	Verstärkungsmittel	—	—	—	—
	Summe des Einzelplans 9	75 191 173	74 588 517	64 536 433	63 600 993

Gesamtausgaben nach dem Haushaltsplan 1951 DM	Reinvergaben			Zuschußbedarf oder Überschuß					
	nach dem Haushaltsplan 1951	nach dem Haushaltsplan 1950	nach der Rechnung 1949	nach dem Haushaltsplan 1951		nach dem Haushaltsplan 1950		nach der Rechnung 1949	
	DM	DM	DM	Zuschuß-bedarf	Über-schuß	Zuschuß-bedarf	Über-schuß	Zuschuß-bedarf	Über-schuß
3 146 492	2 719 376	2 358 619	2 113 227	2 072 909	602 440	1 882 425	186 723	1 708 242	8 333
652 895	614 130	522 175	508 616	613 830	—	521 875	—	507 239	—
4 236 288	4 169 169	4 000 691	5 411 188	—	622 776	—	295 698	600 388	—
1 704 613	1 641 139	627 310	741 148	164 880	—	—	83 440	55 081	—
6 303 196	6 424 378	5 240 166	6 690 952	778 719	622 776	521 875	379 138	1 231 708	—
12 671	12 671	12 670	11 315	11 693	—	12 317	—	10 979	—
13 569	13 019	16 939	53 263	—	—	2 400	—	7 964	—
191 548	191 548	200 186	209 651	—	—	10 000	—	9 000	—
100 753	94 581	114 907	109 884	20 779	—	32 963	—	34 807	—
237 800	237 800	240 000	252 548	—	—	—	—	—	—
15 200	15 200	15 280	15 183	—	—	—	—	—	—
1 350 000	1 350 000	607 600	72 792	—	—	—	—	—	—
1 776 500	1 776 500	1 715 500	1 707 952	—	—	—	—	—	—
3 698 041	3 691 319	2 923 133	2 432 388	32 472	—	56 720	—	62 750	—
200 000	200 000	166 000	100 004	—	63 212 388	—	55 744 674	—	54 042 109
2 181 193	2 181 193	2 010 158	2 010 158	2 181 193	—	2 010 158	—	2 010 158	—
2 381 193	2 381 193	2 176 158	2 200 162	2 181 193	63 212 388	2 010 158	55 744 674	2 010 158	54 042 109
—	—	—	2 096 484	—	—	—	—	880 004	—
6 325 000	6 325 000	—	—	6 325 000	—	—	—	—	—
22 143 922	21 541 666	12 697 076	15 503 413	11 390 353	64 437 604	4 471 178	56 310 535	5 952 882	54 650 462

Wiederholung (Zusammen-

Nr. des Einzelplans	Namentliche Bezeichnung des Einzelplans	Gesamteinnahmen nach dem Haushaltsplan 1951 DM	Reineinnahmen		
			nach dem Haushaltsplan 1951		nach der Rechnung 1949
			DM	DM	DM
Ordentlicher Haushaltsplan					
0	Allgemeine Verwaltung	2 425 078	2 210 431	1 795 074	1 790 025
1	Öffentliche Sicherheit und Ordnung	714 843	714 845	423 610	4 036 117
2	Schulen	4 970 797	4 841 176	4 551 399	5 546 277
3	Kultur	2 975 228	2 525 531	3 327 480	3 707 049
4	Fürsorge und Jugendhilfe	12 772 580	11 593 000	13 178 577	7 586 717
5	Gesundheits- und Jugendpflege	9 929 083	9 553 133	9 218 315	8 128 344
6	Bau- und Wohnungswesen	7 143 182	6 683 091	5 265 754	5 084 594
7	Öffentliche Einrichtungen und Wirtschaftsförderung	17 944 052	14 795 223	13 217 385	14 687 284
8	Wirtschaftliche Unternehmen	7 633 095	7 633 095	6 948 917	3 448 230
9	Finanzen und Steuern	75 191 173	74 588 517	64 536 433	63 600 993
—	Weggefallene Unterschnitte	—	—	37 500	1 002 544
Gesamtsumme des ordentlichen Haushaltsplans		141 691 013	135 050 953	122 500 405	119 498 184
Darunter:					
Kriegsfolgekosten					
Abschnitt 42 und Unterschnitt 402		3 188 220	3 188 220	3 122 023	4 483 617
Soforthilfe					
Abschnitt 48		5 414 400	5 414 400	7 207 650	—
Kriegsschädenbeseitigung		9 130 602	9 110 002	7 936 000	10 100 000
		123 637 791	117 337 731	104 234 724	104 904 968

Außerordentlicher

Nr. des Einzelplans	Namentliche Bezeichnung des Einzelplanes	Ansatz 1951 DM	Davon				
			äußere Darlehen DM	innere Darlehen DM	Rücklagen-Einnahmen DM	Anteilsbeträge aus dem ordentlichen Haushaltsplan DM	andere außerordentliche Einnahmen DM
Einnahmen							
Zusammenstellung							
2	Schulen	2 265 000	2 265 000	—	—	—	
4	Fürsorge und Jugendhilfe	2 900 000	2 900 000	—	—	600 000	
5	Gesundheits- und Jugendpflege	4 100 000	3 300 000	—	—	800 000	
6	Bau- und Wohnungswesen	33 300 100	11 593 400	168 000	500 000	21 186 700	
7	Öffentliche Einrichtungen und Wirtschaftsförderung	6 396 000	6 396 000	—	—	—	
8	Wirtschaftliche Unternehmen	4 830 000	4 500 000	330 000	—	—	
9	Finanzen und Steuern	56 000	—	—	—	56 000	
Gesamt- und Reineinnahmen		53 907 100	30 266 400	498 000	500 000	22 642 700	

stellung der Einzelpläne)

Gesamtausgaben nach dem Haushaltsplan 1951 DM	Reinausgaben			Zuschußbedarf oder Überschuß					
	nach dem Haushaltsplan 1951 DM	nach dem Haushaltsplan 1950 DM	nach der Rechnung 1949 DM	nach dem Haushaltsplan 1951		nach dem Haushaltsplan 1950		nach der Rechnung 1949	
				Zuschußbedarf DM	Überschuß DM	Zuschußbedarf DM	Überschuß DM	Zuschußbedarf DM	Überschuß DM
8 900 145	8 684 691	8 533 909	8 082 758	6 476 670	2 500	6 761 395	2 500	6 303 084	9 341
6 021 399	6 021 399	5 993 370	10 015 550	5 295 354	—	5 599 700	—	5 079 439	—
15 617 403	15 487 782	14 674 904	14 912 763	16 646 606	—	10 123 604	—	9 396 488	—
8 630 159	8 180 462	8 596 916	8 793 137	5 654 931	—	5 179 436	—	4 968 088	—
25 486 279	24 219 698	25 153 515	19 297 478	12 714 120	421	11 978 232	1 294	11 747 423	46 602
13 580 723	13 213 775	11 966 391	12 233 291	3 660 640	—	2 745 076	—	4 096 947	—
15 083 842	14 623 751	12 900 578	13 034 651	7 969 604	19 944	7 935 881	292 057	8 153 165	203 108
24 784 261	21 635 532	20 940 644	21 641 307	6 953 409	113 100	7 830 359	107 100	7 092 916	136 893
1 442 777	1 442 777	1 056 797	806 453	413 987	6 604 305	216 217	6 108 337	99 781	2 681 548
22 143 922	21 541 289	12 697 070	15 503 413	11 399 333	64 437 694	4 471 178	56 310 335	5 852 602	54 050 442
—	—	45 185	2 018 324	—	—	7 085	—	1 015 790	—
141 691 013	135 050 953	122 500 405	126 274 168	71 177 874	71 177 874	62 821 823	62 821 823	63 907 973	57 131 994
Darunter:									
Kriegsfolgekosten									
Abschnitt 42 und Unterschnitt 402		4 011 495	4 011 495	4 009 580	5 454 557	823 275	—	887 335	970 940
Soforthilfe									
Abschnitt 48		5 673 175	5 673 175	7 456 170	181 919	258 775	—	248 320	181 919
Kriegsschädenbeseitigung		13 292 337	13 182 337	11 674 387	14 815 805	4 071 735	—	3 738 081	4 706 294
		118 804 006	112 183 946	99 360 988	105 821 884	66 024 089	71 177 874	57 947 187	62 821 823
						5 153 785			

Haushaltsplan

Nr. des Einzelplans	Namentliche Bezeichnung des Einzelplanes	Ansatz 1951 DM	Davon				
			äußere Darlehen DM	innere Darlehen DM	Rücklagen-Einnahmen DM	Anteilsbeträge aus dem ordentlichen Haushaltsplan DM	andere außerordentliche Einnahmen DM
Ausgaben							
Zusammenstellung							
2	Schulen	2 265 000	2 265 000	—	—	—	
4	Fürsorge und Jugendhilfe	2 900 000	2 900 000	—	—	600 000	
5	Gesundheits- und Jugendpflege	4 100 000	3 300 000	—	—	800 000	
6	Bau- und Wohnungswesen	33 300 100	11 593 400	168 000	500 000	21 186 700	
7	Öffentliche Einrichtungen und Wirtschaftsförderung	6 396 000	6 396 000	—	—	—	
8	Wirtschaftliche Unternehmen	4 830 000	4 500 000	330 000	—	—	
9	Finanzen und Steuern	56 000	—	—	—	56 000	
Gesamt- und Reinausgaben		53 907 100	30 266 400	498 000	500 000	22 642 700	
Gesamt- und Reineinnahmen		53 907 100	30 266 400	498 000	500 000	22 642 700	
Gleicht sich aus		—	—	—	—	—	

**Einzelpläne
des
ordentlichen
Haushaltsplans**

H

00

00

00
00
00
00
00
00

00

00

00

00

00

00

00

0. Allgemeine Verwaltung

Nr. der Haushaltsstelle	Namentliche Bezeichnung der Haushaltsstelle	Ansatz 1951 DM	Ansatz 1950 DM	Rechnung 1949 DM	Erläuterungen
001 Oberbürgermeister, Bürgermeister, Gemeindevertretung, Oberstadtdirektor, Stadtdirektor, Stadtkämmerei, Beigeordnete und Oberverwaltungsdirektor					Verfügungsberechtigt: Amt 10.
<u>Einnahmen</u>					
—	Weggefallene Nummern	—	—	13 500	
	Gesamteinnahmen	—	—	13 500	
	Darunter Erstattungen	—	—	—	
	Reineinnahmen	—	—	13 500	
<u>Ausgaben</u>					
4. Persönliche Ausgaben					
001 3 400	Persönliche Ausgaben	468 435	496 000	456 377	
6.—8. Andere sächliche Verwaltungs- und Zweckausgaben					
001 3 649	Vermischte Ausgaben	300	300	—	
001 3 651	S.N. Nr. 4 Geschäftsbedürfnisse	24 600	21 575	22 967	
001 3 652	S.N. Nr. 5 Schadenversicherungsbeiträge	990	130	890	
001 3 653	S.N. Nr. 6 Unterhaltung des Inventars	500	1 500	469	
001 3 655	S.N. Nr. 8 Kraftfahrzeuge	70 825	56 765	107 534	
001 1 661	Miete, Heizung, Reinigung, Wasser-, Gas- und Stromverbrauch (Erstattung)	7 415	7 150	7 150	
001 3 661	Miete, Heizung, Reinigung, Wasser-, Gas- und Stromverbrauch	4 000	8 650	2 326	
001 1 662	An Haushaltsstelle 021 1 221: Für Straßenbahndienstfahrten	85	75	75	
001 3 663	Aufwandsentschädigung, Ausfallvergütung und Sitzungsgelder für Stadtverordnete und sonstige Ausschußmitglieder	45 000	42 000	42 326	
001 3 664	Kosten des Theaterbesuchs durch Stadtverordnete	6 000	6 000	3 605	
001 3 665	Kosten des Konzertbesuches durch Mitglieder des Kultur- und Musikausschusses	3 528	3 528	—	
001 3 666	Sonstige sächliche Verwaltungsausgaben	10 000	9 000	7 999	
9. Ausgaben der Vermögensbewegung					
001 3 982	S.N. Nr. 10 Beschaffung von Inventar	300	500	1 470	
—	Weggefallene Nummern	—	3 500	630	
	Gesamtausgaben	641 978	653 173	653 818	
	Darunter Erstattungen	—	—	—	
	Reinausgaben	641 978	653 173	653 818	
	Reineinnahmen	—	—	13 500	
	Zuschußbedarf	641 978	653 173	640 318	

Zu Nr. 001 1 661:
An Haushaltsstellen:
022 1 231 3 665 DM
022 1 261 3 750 DM

0. Allgemeine Verwaltung

Nr. der Haushalts- stelle	Namentliche Bezeichnung der Haushaltsstelle	Ansatz 1951 DM	Ansatz 1950 DM	Rechnung 1949 DM	Erläuterungen
011 Rechnungsprüfungsamt					
<u>Einnahmen</u>					
1. Gebühren, Entgelte, Strafen					
011 3 141	Vergütungen für die Tätigkeit des Rechnungsprüfungsamtes	22 500	18 360	18 360	Verfügungsberechtigt: Amt 19. Anweisungen erteilt: Amt 10. Zu Nr. 003 10: Darunter von den Stadtwerken 10 000 DM, von den Städt. Hafenbetrieben 8 360 DM.
2. Andere Einnahmen aus Verwaltung und Betrieb					
011 3 212	Ersatzleistung von Fernsprechgebühren . . .	15	15	11	
Gesamteinnahmen		22 515	18 375	18 371	
Darunter Erstattungen		—	—	—	
Reineinnahmen		22 515	18 375	18 371	
<u>Ausgaben</u>					
4. Persönliche Ausgaben					
011 3 400	Persönliche Ausgaben	234 515	219 780	242 704	
6.—8. Andere sächliche Verwaltungs- und Zweckausgaben					
011 3 651	S.N. Nr. 4 Geschäftsbedürfnisse	5 270	4 930	5 414	
011 3 652	S.N. Nr. 5 Schadenversicherungsbeiträge . .	33	30	10	
011 3 653	S.N. Nr. 6 Unterhaltung des Inventars . . .	400	400	402	
011 3 655	S.N. Nr. 8 Kraftfahrzeuge	1 420	1 730	1 625	
9. Ausgaben der Vermögensbewegung					
011 3 981	S.N. Nr. 9 Beschaffung von Büromaschinen	650	—	1 035	
011 3 982	S.N. Nr. 10 Beschaffung von Inventar	300	300	—	
Gesamtausgaben		242 588	227 170	251 190	
Darunter Erstattungen		—	—	—	
Reinausgaben		242 588	227 170	251 190	
Reineinnahmen		22 515	18 375	18 371	
Zuschußbedarf		220 073	208 795	232 819	

0. Allgemeine Verwaltung

Nr. der Haushaltsstelle	Namentliche Bezeichnung der Haushaltsstelle	Ansatz 1951 DM	Ansatz 1950 DM	Rechnung 1949 DM	Erläuterungen
021 Hauptverwaltung und Verwaltungsstellen in den Vororten					Verfügungsberechtigt: Amt 10.
<u>Einnahmen</u>					
1. Gebühren, Entgelte, Strafen					
021 3 111	Verwaltungs- und Anerkennungsgebühren . . .	10	10	—	
021 1 161	Verwaltungskostenbeiträge (Erstattung) . . .	40 117	40 117	37 690	
021 3 161	Verwaltungskostenbeiträge	71 457	71 457	72 517	Zu Nr. 021 1 161: Von Haushaltsstellen: 705 1 666 7 590 DM 707 1 670 11 660 DM 721 1 664 5 060 DM 726 1 662 6 765 DM 727 1 662 3 355 DM 728 1 662 1 760 DM 748 1 663 3 927 DM
2. Andere Einnahmen aus Verwaltung und Betrieb					
021 1 211	Erstattung von Postgebühren	23 000	31 650	29 848	Zu Nr. 021 1 211: Von Haushaltsstellen: 061 1 663 3 500 DM 062 1 662 1 000 DM 063 1 661 6 500 DM 124 1 664 3 700 DM 481 1 662 6 500 DM 613 1 667 1 800 DM
021 3 211	Ersatzleistung von Postgebühren	100	100	455	
021 3 212	Ersatzleistung von Fernsprechgebühren . . .	900	1 000	1 095	
021 1 221	Erstattung von Kosten für Straßenbahndienstfahrten	9 680	10 140	11 751	
021 3 221	Kostenanteil der Beamten usw. für die private Mitbenutzung der Straßenbahndienstfahrkarten	34 000	32 500	33 143	Zu Nr. 021 1 221: Von Haushaltsstellen: 001 1 662 85 DM 023 1 663 270 DM 042 1 663 5 DM 055 1 662 180 DM 061 1 662 240 DM 062 1 662 350 DM 063 1 665 120 DM 121 1 661 1 450 DM 122 1 662 1 140 DM 124 1 664 170 DM 481 1 662 120 DM 613 1 668 200 DM 705 1 665 1 100 DM 707 1 670 2 100 DM 721 1 664 190 DM 726 1 662 100 DM 941 1 663 1 860 DM
021 3 222	Vergütung für die Einziehung von Lebensversicherungsbeiträgen	1 200	1 500	1 177	
021 3 223	Vergütung für die Einziehung von Beiträgen für Gewerkschaften und Kranken-, Sterbegeld- usw. -versicherungen	4 400	4 800	4 306	
021 3 225	Ersatzleistung von veruntreuten Dienstgeldern	500	500	482	
021 3 226	Ersatzleistungen von Aufwendungen für Wohnraumbeschaffung	38 000	25 000	1 700	
021 3 259	Vermischte Einnahmen	300	300	650	
021 3 291	Zinsertrag der Stiftung zur Unterstützung an Gemeindebeamte und Hinterbliebene von Gemeindebeamten	33	31	30	
021 3 292	Zinsertrag der Hugo-Beckers-Stiftung	13	13	12	Zu Nr. 021 3 291: Mehreinnahmen wachsen den Ausgaben bei Nr. 021 3 666 zu.
—	Weggefallene Nummern	—	10 990	11 094	Zu Nr. 021 3 292: Mehreinnahmen wachsen den Ausgaben bei Nr. 021 3 666 zu.
Gesamteinnahmen		223 710	230 108	205 950	
Darunter Erstattungen		72 797	81 907	79 289	
Reineinnahmen		150 913	148 201	126 661	
<u>Ausgaben</u>					
4. Persönliche Ausgaben					
021 3 400	Persönliche Ausgaben	1 189 825	1 878 720	1 283 383	
6.—8. Andere sächliche Verwaltungs- und Zweckausgaben					
021 3 612	S.N. Nr. 6 Unterhaltung der Gebäude	8 000	4 400	6 598	
021 3 631	Für Arbeiten zur Vereinfachung und Verbilligung der Verwaltung	8 500	6 000	5 582	
021 6 632	Wohnungshilfe für die Belegschaft der Stadtverwaltung (Zuschüsse und Darlehn)	50 000	50 000	150 000	
Zu übertragen:		1 256 325	1 939 120	1 445 563	

0. Allgemeine Verwaltung

Nr. der Haushaltsstelle	Namentliche Bezeichnung der Haushaltsstelle	Ansatz 1951 DM	Ansatz 1950 DM	Rechnung 1949 DM	Erläuterungen
	Übertrag:	1 256 325	1 939 120	1 445 563	
021 3 648	Steuern und Abgaben	400	450	310	
021 3 651	S.N. Nr. 4 Geschäftsbedürfnisse	48 121	41 140	39 205	
021 3 652	S.N. Nr. 5 Schadenversicherungsbeiträge	1 345	1 420	1 414	
021 3 653	S.N. Nr. 6 Unterhaltung des Inventars	2 000	8 650	15 964	
021 3 655	S.N. Nr. 8 Kraftfahrzeuge	25 330	35 450	16 910	
021 3 656	S.N. Nr. 9 Beschaffung von Fernsprecheinrichtungen	18 900	77 840	40 140	
021 3 661	Postgebühren	98 500	98 500	91 471	
021 3 662	Straßenbahndienstfahrten	78 500	77 400	75 992	
021 3 664	Unterhaltung von Dienstfahrrädern	2 000	2 000	1 500	Die Nrn. 021 3 664 und 021 3 986 sind gegenseitig deckungsfähig.
021 3 665	Sonstige sächliche Verwaltungsausgaben	7 300	11 700	7 897	
021 3 666	Verwendung der Stiftungserträge	46	44	42	Zu Nr. 021 3 668: Siehe Nrn. 021 3 291 und 021 3 292 der Einnahmen.
021 3 667	Ehrungen und Kosten feierlicher Anlässe	39 000	6 000	5 469	
021 1 668	Ehrenbegräbnisse und Unterhaltung der Ehrengräber	1 491	1 491	3 396	Zu Nr. 021 1 668: An Haushaltsstelle 731 1 235.
021 3 669	Für die Betriebsgemeinschaft und für Jubiläen	54 000	—	—	
	9. Ausgaben der Vermögensbewegung				
021 3 981	S.N. Nr. 9 Beschaffung von Büromaschinen	4 175	1 850	5 814	
021 3 982	S.N. Nr. 10 Beschaffung von Inventar	5 000	4 800	43 588	
021 3 986	Ersatzbeschaffung von Dienstfahrrädern	1 000	1 000	781	
—	Weggefallene Nummern	—	5 000	107 198	
	Gesamtausgaben	1 643 433	2 313 855	1 902 654	
	Darunter Erstattungen	72 797	81 907	79 289	
	Reinausgaben	1 570 636	2 231 948	1 823 365	
	Reineinnahmen	150 913	148 201	126 661	
	Zuschußbedarf	1 419 723	2 083 747	1 696 704	
022 Bürodienstgebäude					
	<u>Einnahmen</u>				Verfügungsberechtigt: Amt 10.
	0. Steuern und Zuweisungen				
022 5 071	Landeszuweisungen zur Kriegsschädenbeseitigung	496 000	202 800	256 000	
	2. Andere Einnahmen aus Verwaltung und Betrieb				
022 1 231	Erstattung von Heizungs-, Reinigungs- und Beleuchtungskosten	70 937	63 491	117 020	Zu Nr. 022 1 231: Von Haushaltsstellen: 001 1 661 3 665 DM 023 1 661 6 215 DM 041 1 661 970 DM 042 1 661 1 805 DM 051 1 662 1 980 DM 061 1 661 7 040 DM 063 1 662 1 710 DM 122 1 661 13 920 DM 124 1 661 1 650 DM 268 1 661 1 320 DM 273 1 661 3 960 DM 351 1 661 3 567 DM 363 1 661 3 320 DM 481 1 661 7 000 DM 613 1 661 3 020 DM 707 1 670 5 850 DM 903 1 661 3 945 DM
022 3 232	Heizungs-, Reinigungs- und Beleuchtungskosten	350	350	350	
022 3 233	Ruhegeldbeiträge der Arbeiter	1 430	1 180	1 250	
022 3 259	Vermischte Einnahmen	100	300	2 439	
022 1 261	Erstattung von Mieten	20 813	18 624	—	
022 3 262	Mieten	25 835	26 452	27 908	
022 3 267	Pachten	45	45	45	
	Gesamteinnahmen	615 510	313 242	405 012	
	Darunter Erstattungen	91 750	82 115	117 020	
	Reineinnahmen	523 760	231 127	287 992	

0. Allgemeine Verwaltung

Nr. der Haushaltsstelle	Namentliche Bezeichnung der Haushaltsstelle	Ansatz 1951 DM	Ansatz 1950 DM	Rechnung 1949 DM	Erläuterungen
<u>Ausgaben</u>					
4. Persönliche Ausgaben					
022 3 400	Persönliche Ausgaben	263 605	260 910	256 247	
6.—8. Andere sächliche Verwaltungs- und Zweckausgaben					
022 3 612	S.N. Nr. 6 Unterhaltung der Gebäude	80 000	75 000	80 242	
022 3 613	S.N. Nr. 7 Heizung (Anlagen)	55 000	49 540	43 419	
022 3 631	Feuermelde- und Löscheinrichtungen	400	400	160	
022 3 646	Soforthilfeabgabe	1 052	—	1 052	
022 3 648	Steuern und Abgaben	11 500	10 200	8 763	
022 3 649	Vermischte Ausgaben	50	50	—	
022 3 651	S.N. Nr. 4 Geschäftsbedürfnisse	200	200	—	
022 3 652	S.N. Nr. 5 Schadenversicherungsbeiträge	2 055	1 080	1 030	
022 3 653	S.N. Nr. 6 Unterhaltung des Inventars	10 200	3 200	4 167	
022 3 654	S.N. Nr. 7 Heizung (Brennstoffe)	108 000	113 410	83 449	
022 3 655	S.N. Nr. 8 Kraftfahrzeuge	110	200	—	
022 1 661	Miete, Reinigung, Beleuchtung, Wasserverbrauch usw. (Erstattung)	57 543	41 244	55 931	
022 3 661	Miete, Reinigung, Beleuchtung, Wasserverbrauch usw.	206 457	191 756	161 844	
9. Ausgaben der Vermögensbewegung					
022 5 950	Kriegsschädenbeseitigung am unbeweglichen Verwaltungsvermögen	580 000	223 500	280 000	
022 5 980	Kriegsschädenbeseitigung am beweglichen Vermögen	40 000	30 000	40 000	
—	Weggefallene Nummern	—	—	446	
Gesamtausgaben		1 416 172	1 000 690	1 016 750	
Darunter Erstattungen		91 750	82 115	117 020	
Reinausgaben		1 324 422	918 575	899 730	
Reineinnahmen		523 760	231 127	287 992	
Zuschußbedarf		800 662	687 448	611 738	
023 Fernsprecheinrichtungen					
<u>Einnahmen</u>					
0. Steuern und Zuweisungen					
023 5 071	Landeszuweisungen zur Kriegsschädenbeseitigung	16 720	24 612	20 412	
1. Gebühren, Entgelte, Strafen					
023 1 161	Verwaltungskostenanteile (Erstattung)	15 255	8 113	7 375	
Zu übertragen:		31 975	32 725	27 787	

Zu Nr. 022 1 661:
An Haushaltsstellen:
062 1 221 3 603 DM
211 1 263 7 500 DM
258 1 262 500 DM
268 1 221 10 030 DM
268 1 222 3 411 DM
703 1 231 215 DM
942 1 221 28 914 DM
942 1 262 258 DM
954 1 261 3 112 DM

Zu Nrn. 022 5 950 und 022 5 980:
Verfügungsberechtigt Amt 55.

Verfügungsberechtigt:
Amt 10.

Zu Nr. 023 1 161:
Von Haushaltsstellen
705 1 666 2 989 DM
707 1 670 4 359 DM
721 1 667 2 342 DM
726 1 662 2 728 DM
727 1 662 673 DM
728 1 662 1 706 DM
748 1 663 299 DM
954 1 662 159 DM

0. Allgemeine Verwaltung

Nr. der Haushalts- stelle	Namentliche Bezeichnung der Haushaltsstelle	Ansatz 1951 DM	Ansatz 1950 DM	Rechnung 1949 DM	Erläuterungen
	Übertrag:	31 975	32 725	27 787	
	2. Andere Einnahmen aus Verwaltung und Betrieb				
023 3 212	Von anderen für Fernsprechgebühren und Unterhaltung der Fernsprecheinrichtungen .	13 400	14 100	14 669	
	Gesamteinnahmen	45 375	46 825	42 456	
	Darunter Erstattungen	15 255	8 113	7 375	
	Reineinnahmen	30 120	38 712	35 081	
	<u>Ausgaben</u>				
	4. Persönliche Ausgaben				
023 3 400	Persönliche Ausgaben	134 375	116 640	107 220	
	6.—8. Andere sächliche Verwaltungs- und Zweckausgaben				
023 3 649	Vermischte Ausgaben	30	30	—	
023 3 651	S.N. Nr. 4 Geschäftsbedürfnisse	16 399	14 800	19 524	
023 3 652	S.N. Nr. 5 Schadenversicherungsbeiträge . .	230	100	80	
023 3 653	S.N. Nr. 6 Unterhaltung des Inventars . . .	200	200	—	
023 1 661	An Haushaltsstelle 022 1 231: Für Heizung, Reinigung, Beleuchtung	6 215	5 090	5 090	
023 3 662	Fernsprechbücher	1 500	1 500	201	
023 1 663	An Haushaltsstelle 021 1 221: Für Straßen- bahndienstfahrten	270	180	140	
023 3 664	Schutzkleidung	50	300	—	
023 3 891	Zinsen	395	442	488	
	9. Ausgaben der Vermögensbewegung				
023 3 911	Tilgung	1 240	1 192	1 145	
023 5 980	Kriegsschädenbeseitigung am beweglichen Ver- mögen	20 900	30 765	25 515	
023 3 982	S.N. Nr. 10 Beschaffung von Inventar	50	50	—	
	Gesamtausgaben	181 854	171 289	159 403	
	Darunter Erstattungen	15 255	8 113	7 375	
	Reinausgaben	166 599	163 176	152 028	
	Reineinnahmen	30 120	38 712	35 081	
	Zuschußbedarf	136 479	124 464	116 947	

0. Allgemeine Verwaltung

Nr. der Haushaltsstelle	Namentliche Bezeichnung der Haushaltsstelle	Ansatz 1951 DM	Ansatz 1950 DM	Rechnung 1949 DM	Erläuterungen	
024 Rechtsamt						
<u>Einnahmen</u>						
2. Andere Einnahmen aus Verwaltung und Betrieb						
024 3 221	Ersatzleistung für die Bearbeitung von Rechtsangelegenheiten	16 495	16 495	16 495	Verfügungsberechtigt: Amt 13. Zu Nr. 024 3 221: Von: Städt. Sparkasse 2 625 DM Stadtwerke 10 000 DM Städt. Hafensbetriebe 3 870 DM Zu Nr. 024 1 223: Darunter von: Eigenbetriebe, Chef der Polizei, Gebührenhaushalte, Kreisfeststellungsbehörde mit Besatzungsamt. Mehreinnahmen wachsen den Ausgaben bei Nr. 024 3 631 zu. Zu Nr. 024 3 224: Von: Ärzte der Krankenanstalten (Privatpraxis) 150 DM Industrie-Terr. AG., Df.-Reisholz 4 330 DM Rhein. Bahnges. AG., 49 932 DM Städt. Hafensbetriebe 23 849 DM Städt. Sparkasse 3 595 DM Stadtwerke 152 585 DM Chef der Polizei 1 545 DM Landesmuseum 105 DM Betriebskrankenkasse 24 DM Mehreinnahmen wachsen den Ausgaben bei Nr. 024 3 652 zu.	
024 3 222	Vergütung für die Besorgung der Geschäfte für die Provinzial-Feuerversicherungsanstalt . .	4 000	4 000	4 361		
024 3 223	Ersatzleistung von Prozeßkosten	2 000	20 000	20 373		
024 3 224	Ersatzleistung von Versicherungsbeiträgen durch andere	236 115	231 470	230 300		
	Gesamteinnahmen	258 610	271 965	271 529		
	Darunter Erstattungen	—	20 000	19 597		
	Reineinnahmen	258 610	251 965	251 932		
<u>Ausgaben</u>						
4. Persönliche Ausgaben						
024 3 400	Persönliche Ausgaben	157 610	114 360	121 896		
6.—8. Andere sächliche Verwaltungs- und Zweckausgaben						
024 3 631	Prozeßkosten	50 000	20 000	26 219	Zu Nr. 024 3 631: Siehe Nr. 024 1 223 der Einnahmen. Mehrausgaben bedürfen keiner Genehmigung gemäß § 91 DGO. Zu Nr. 024 3 652: Siehe Nr. 024 3 224 der Einnahmen. Bei Mehrausgaben ist der Sammelnachweis zu berichtigen.	
024 3 649	Vermischte Ausgaben	50	50	—		
024 3 651	S.N. Nr. 4 Geschäftsbedürfnisse	4 280	4 760	5 501		
024 3 652	S.N. Nr. 5 Schadenversicherungsbeiträge . .	236 145	231 560	229 723		
024 3 653	S.N. Nr. 6 Unterhaltung des Inventars . . .	200	200	—		
024 3 655	S.N. Nr. 8 Kraftfahrzeuge	505	110	106		
9. Ausgaben der Vermögensbewegung						
024 3 982	S.N. Nr. 10 Beschaffung von Inventar	500	1 000	—		
	Gesamtausgaben	449 290	372 040	383 445		
	Darunter Erstattungen	—	20 000	19 597		
	Reinausgaben	449 290	352 040	363 848		
	Reineinnahmen	258 610	251 965	251 932		
	Zuschußbedarf	190 680	100 075	111 916		

0. Allgemeine Verwaltung

Nr. der Haushaltsstelle	Namentliche Bezeichnung der Haushaltsstelle	Ansatz 1951 DM	Ansatz 1950 DM	Rechnung 1949 DM	Erläuterungen
025 Werbeamt					Verfügungsberechtigt: Amt 33.
<u>Einnahmen</u>					
1. Gebühren, Entgelte, Strafen					
025 3 141	Vermietung des Lautsprecherwagens.	500	1 000	249	
2. Andere Einnahmen aus Verwaltung und Betrieb					
025 3 221	Ersatzleistung von Gehältern durch den Verkehrsverein.	6 327	5 610	6 322	Zu Nr. 025 3 221: Siehe Nummern 025 3 421 und 025 3 442 der Ausgaben.
025 3 231	Verkauf von Werbeschriften	—	500	681	
025 3 259	Vermischte Einnahmen	100	50	356	
Gesamteinnahmen		6 927	7 160	7 608	
Darunter Erstattungen		—	—	55	
Reineinnahmen		6 927	7 160	7 553	
<u>Ausgaben</u>					
4. Persönliche Ausgaben					
025 3 400	Persönliche Ausgaben	100 165	66 200	70 760	Zu Nr. 025 3 400: Für den beim Verkehrsverein beschäftigten Angestellten sind 6 327 DM enthalten. Siehe Nr. 025 3 221 der Einnahmen.
5. Zuweisungen, Steuerbeteiligungsbeträge und Fürsorgeleistungen					
025 3 523	Zuschuß an den Verkehrsverein	15 327	15 110	—	
025 6 523	Einmaliger Zuschuß an den Verkehrsverein	10 000	—	—	
025 3 581	Ehrensold Visser	2 100	2 100	—	
025 3 582	Ehrensold Weise	4 200	—	—	
6.—8. Andere sächliche Verwaltungs- und Zweckausgaben					
025 3 647	Beiträge an Vereine und Verbände zu Verkehrs- und Werbezwecken	9 237	8 675	26 370	
025 3 651	S.N. Nr. 4 Geschäftsbedürfnisse	6 680	4 020	4 176	
025 3 652	S.N. Nr. 5 Schadenversicherungsbeiträge.	2 321	2 405	922	
025 3 653	S.N. Nr. 6 Unterhaltung des Inventars	250	250	—	
025 3 655	S.N. Nr. 8 Kraftfahrzeuge	3 310	4 750	3 649	
025 3 661	Verkehrswerbung allgemein	23 250	20 000	25 834	Die Nrn. 025 3 661 bis 025 3 666 sind gegenseitig deckungsfähig.
025 3 662	Werbeschriften	30 000	32 000	53 803	
025 3 663	Werbeanzeigen	40 000	40 000	56 794	
025 3 664	Entwürfe, Fotos, Farbdias, Filme, Klischees, Matern	18 000	12 000	15 040	
025 3 665	Plakate, Schaufensterstücke, Großfotos für Schaufenster und Ausstellungen.	12 000	12 000	1 146	
025 3 666	Werbegaben	15 750	20 000	3 600	
025 3 667	Tagungen und besondere Veranstaltungen, Kosten der Gastlichkeit usw.	80 000	100 000	86 993	
025 3 668	Lautsprecherwagen	500	300	60	
Zu übertragen:		373 090	339 810	349 147	

0. Allgemeine Verwaltung

Nr. der Haushalts- stelle	Namentliche Bezeichnung der Haushaltsstelle	Ansatz 1951 DM	Ansatz 1950 DM	Rechnung 1949 DM	Erläuterungen
	Übertrag:	373 090	339 810	349 147	
	9. Ausgaben der Vermögensbewegung				
025 3 981	S.N. Nr. 9 Beschaffung von Büromaschinen	560	—	1 613	
025 3 982	S.N. Nr. 10 Beschaffung von Inventar	500	1 000	415	
—	Weggefallene Nummern	—	90 000	139 639	
	Gesamtausgaben	374 150	430 810	490 814	
	Darunter Erstattungen	—	—	55	
	Reinausgaben	374 150	430 810	490 759	
	Reineinnahmen	6 927	7 160	7 553	
	Zuschußbedarf	367 223	423 650	483 206	
026 Presseamt					
	<u>Einnahmen</u>				
	Keine Einnahmen				
	<u>Ausgaben</u>				
	4. Persönliche Ausgaben				
026 3 400	Persönliche Ausgaben	31 775	29 640	35 902	
	6.—8. Andere sächliche Verwaltungs- und Zweckausgaben				
026 3 631	Repräsentationen	3 000	3 000	2 499	
026 3 651	S.N. Nr. 4 Geschäftsbedürfnisse	5 175	5 715	5 041	
026 3 652	S.N. Nr. 5 Schadenversicherungsbeiträge . .	15	15	5	
026 3 653	S.N. Nr. 6 Unterhaltung des Inventars . . .	200	200	—	
026 3 655	S.N. Nr. 8 Kraftfahrzeuge	1 170	300	190	
026 3 661	Presse-, Film- und Rundfunkangelegenheiten .	3 000	3 000	2 498	
026 3 663	Berichterstätterhonorare und Veröffent- lichungsrechte	825	650	100	
	9. Ausgaben der Vermögensbewegung				
026 3 982	S.N. Nr. 10 Beschaffung von Inventar	50	50	185	
—	Weggefallene Nummern	—	—	615	
	Gesamtausgaben	45 210	42 570	47 035	
	Darunter Erstattungen	—	—	—	
	Reinausgaben	45 210	42 570	47 035	
	Reineinnahmen	—	—	—	
	Zuschußbedarf	45 210	42 570	47 035	

Verfügungsberechtigt:
Amt 10.
Abt. Presse.

0. Allgemeine Verwaltung

Nr. der Haushaltsstelle	Namentliche Bezeichnung der Haushaltsstelle	Ansatz 1951 DM	Ansatz 1950 DM	Rechnung 1949 DM	Erläuterungen	
031 Zusatzversorgungskasse					Verfügungsberechtigt: Amt 11.	
<u>Einnahmen</u>						
1. Gebühren, Entgelte, Strafen						
031 1 161	Verwaltungskostenbeiträge (Erstattung)	1 760	1 350	1 060	Zu Nr. 031 1 161: Von Haushaltsstellen: 622 1 662 150 DM 705 1 666 840 DM 707 1 670 460 DM 721 1 664 80 DM 726 1 662 70 DM 727 1 662 60 DM 728 1 662 60 DM 748 1 663 20 DM 954 1 662 20 DM	
031 3 161	Verwaltungskostenbeiträge	14 060	12 090	10 990		
Gesamteinnahmen		15 820	13 440	12 050		
Darunter Erstattungen		1 760	1 350	1 060		
Reineinnahmen		14 060	12 090	10 990		
<u>Ausgaben</u>						
4. Persönliche Ausgaben						
031 3 400	Persönliche Ausgaben	25 095	22 380	22 633		
6.—8. Andere sächliche Verwaltungs- und Zweckausgaben						
031 3 649	Vermischte Ausgaben	200	200	150		
031 3 651	S.N. Nr. 4 Geschäftsbedürfnisse	1 200	1 000	1 567		
031 3 652	S.N. Nr. 5 Schadenversicherungsbeiträge	10	10	10		
—	Weggefallene Nummern	—	—	640		
Gesamtausgaben		26 505	23 590	25 000		
Darunter Erstattungen		1 760	1 350	1 060		
Reinausgaben		24 745	22 240	23 940		
Reineinnahmen		14 060	12 090	10 990		
Zuschußbedarf		10 685	10 150	12 950		
032 Eigenunfallversicherung						
<u>Einnahmen</u>						
2. Andere Einnahmen aus Verwaltung und Betrieb						
032 3 221	Vom Sammelnachweis 1a: Leistungen für Angestellte und Arbeiter der eigentlichen Gemeindeverwaltung.	226 000	206 000	194 781	Zu Nr. 032 1 223 : Von Haushaltsstellen: 246 1 636 700 DM 256 1 631 150 DM 257 1 631 20 DM 258 1 632 20 DM 266 1 631 20 DM 267 1 631 80 DM 269 1 662 10 DM 411 1 661 5 500 DM	
032 3 222	Vom Sammelnachweis 1b: Leistungen für nicht-beamtete Lehrkräfte und übriges Schulpersonal	2 500	2 500	2 500		
032 1 223	Von anderen Haushaltsstellen: Erstattung der Leistungen für nichtgemeindliche Versicherte	6 500	6 500	6 515		
Zu übertragen:		235 000	215 000	203 796		

0. Allgemeine Verwaltung

Nr. der Haushalts- stelle	Namentliche Bezeichnung der Haushaltsstelle	Ansatz 1951 DM	Ansatz 1950 DM	Rechnung 1949 DM	Erläuterungen
	Übertrag:	235 000	215 000	203 796	
	Haftpflichtansprüche:				
032 3 224	Aus Unfällen von Angestellten	1 000	1 000	—	
032 3 225	Aus Unfällen von Arbeitern	1 000	1 000	—	
032 3 226	Aus Unfällen von nichtgemeindlichen Ver- sicherten	500	500	—	
	Ersatzleistungen von Krankenkassen und an- deren Versicherungsträgern:				
032 3 227	Aus Unfällen von Angestellten	1 230	1 000	1 127	
032 3 228	Aus Unfällen von Arbeitern	1 000	1 000	195	
032 3 229	Aus Unfällen von nichtgemeindlichen Ver- sicherten	500	500	—	
	Gesamteinnahmen	240 230	220 000	205 118	
	Darunter Erstattungen	6 500	215 000	203 796	
	Reineinnahmen	233 730	5 000	1 322	
	<u>Ausgaben</u>				
	4. Persönliche Ausgaben				
032 3 400	Persönliche Ausgaben	6 975	5 360	4 039	
	6.—8. Andere sächliche Verwaltungs- und Zweckausgaben				
032 3 647	Vereinsbeiträge	600	300	270	
032 3 651	S.N. Nr. 4 Geschäftsbedürfnisse	230	195	187	
032 3 661	Leistungen für Angestellte	138 000	118 000	113 337	
032 3 662	Leistungen für Arbeiter	74 000	82 000	77 555	
032 3 663	Leistungen für nichtgemeindliche Versicherte .	20 425	14 340	13 956	
	Gesamtausgaben	240 230	220 195	209 344	
	Darunter Erstattungen	6 500	215 000	203 796	
	Reinausgaben	233 730	5 195	5 548	
	Reineinnahmen	233 730	5 000	1 322	
	Gleicht sich aus	—	—195	—4 226	
033 Betriebskrankenkasse					
	<u>Einnahmen</u>				
	0. Steuern und Zuweisungen				
033 3 071	Vom Landesarbeitsamt für die Einziehung der Beiträge zur Arbeitslosenversicherung . .	1 200	1 200	1 461	
033 3 083	Von der Landesversicherungsanstalt für Aus- stellung von Versicherungskarten	600	1 100	956	
033 3 084	Von der Landesversicherungsanstalt für die Einziehung der Beiträge zur Angestellten- und Invalidenversicherung	6 000	4 500	5 138	
	Zu übertragen:	7 800	6 800	7 555	

Verfügungsberechtigt:
Amt 10.

0. Allgemeine Verwaltung

Nr. der Haushaltsstelle	Namentliche Bezeichnung der Haushaltsstelle	Ansatz 1951 DM	Ansatz 1950 DM	Rechnung 1949 DM	Erläuterungen
	Übertrag:	7 800	6 800	7 555	
	1. Gebühren, Entgelte, Strafen				
033 1 161	Verwaltungskostenanteile (Erstattung)	9 309	7 619	8 393	Zu Nr. 033 1 161: Von Haushaltsstellen: 705 1 666 5 199 DM 707 1 670 2 216 DM 721 1 665 407 DM 726 1 662 795 DM 727 1 662 95 DM 728 1 662 227 DM 748 1 663 275 DM 954 1 662 95 DM
033 3 161	Verwaltungskostenanteile	28 591	23 739	31 691	
	Gesamteinnahmen	45 700	38 158	47 639	
	Darunter Erstattungen	9 309	7 619	8 393	
	Reineinnahmen	36 391	30 539	39 246	
	<u>Ausgaben</u>				
	4. Persönliche Ausgaben				
033 3 400	Persönliche Ausgaben	122 925	109 670	116 375	
—	Weggefallene Nummern	—	—	8 499	
	Gesamtausgaben	122 925	109 670	124 874	
	Darunter Erstattungen	9 309	7 619	8 393	
	Reinausgaben	113 616	102 051	116 481	
	Reineinnahmen	36 391	30 539	39 246	
	Zuschußbedarf	77 225	71 512	77 235	
041 Materialverwaltung					
	<u>Einnahmen</u>				Verfügungsberechtigt: Amt 10.
	0. Steuern und Zuweisungen				
041 5 071	Landeszuweisungen zur Kriegsschädenbeseitigung	24 000	24 000	—	
	1. Gebühren, Entgelte, Strafen				
041 1 161	Verwaltungskostenanteile (Erstattung)	1 100	755	1 255	Zu Nr. 041 1 161: Von Haushaltsstellen: 705 1 666 312 DM 707 1 670 347 DM 721 1 667 122 DM 726 1 662 95 DM 727 1 662 47 DM 728 1 662 51 DM 748 1 663 126 DM
	2. Andere Einnahmen aus Verwaltung und Betrieb				
041 3 221	Von anderen für Lieferungen	650	1 250	—	
041 3 231	Verkauf von Altmaterial	1 600	1 600	3 125	
	3. Einnahmen aus Vermögensbewegung				
041 3 361	Verkauf von Büromaschinen	400	—	—	
	Gesamteinnahmen	27 750	27 605	4 380	
	Darunter Erstattungen	1 100	755	1 255	
	Reineinnahmen	26 650	26 850	3 125	

0. Allgemeine Verwaltung

Nr. der Haushaltsstelle	Namentliche Bezeichnung der Haushaltsstelle	Ansatz 1951 DM	Ansatz 1950 DM	Rechnung 1949 DM	Erläuterungen
<u>Ausgaben</u>					
4. Persönliche Ausgaben					
041 3 400	Persönliche Ausgaben	23 490	15 870	14 203	
6.—8. Andere sächliche Verwaltungs- und Zweckausgaben					
041 3 648	Steuern und Abgaben	100	100	94	
041 3 651	S.N. Nr. 4 Geschäftsbedürfnisse	1 400	1 570	432	
041 3 652	S.N. Nr. 5 Schadenversicherungsbeiträge . .	19	15	5	
041 3 653	S.N. Nr. 6 Unterhaltung des Inventars . . .	50	50	—	
041 3 655	S.N. Nr. 8 Kraftfahrzeuge	30	50	—	
041 1 661	An Haushaltsstelle 022 1 231: Für Heizung, Reinigung und Beleuchtung	970	940	940	
9. Ausgaben der Vermögensbewegung					
041 5 980	Kriegsschädenbeseitigung am beweglichen Vermögen	30 000	30 000	—	
041 3 982	S.N. Nr. 10 Beschaffung vom Inventar . . .	50	50	—	
Gesamtausgaben		56 109	48 645	15 674	
Darunter Erstattungen		1 100	755	1 255	
Reinausgaben		55 009	47 890	14 419	
Reineinnahmen		26 650	26 850	3 125	
Zuschußbedarf		28 359	21 040	11 294	
042 Druckerei und Buchbinderei					
Verfügungsberechtigter: Amt 10.					
<u>Einnahmen</u>					
0. Steuern und Zuweisungen					
042 5 071	Landeszuweisungen zur Kriegsschädenbeseitigung	9 600	9 600	—	
1. Gebühren, Entgelte, Strafen					
042 1 161	Verwaltungskostenanteile (Erstattung). . . .	5 873	3 500	1 540	Zu Nr. 042 1 161: Von Haushaltstellen 705 1 666 1 080 DM 707 1 670 1 801 DM 721 1 667 852 DM 726 1 662 1 138 DM 727 1 662 306 DM 728 1 662 202 DM 748 1 663 494 DM
2. Andere Einnahmen aus Verwaltung und Betrieb					
042 3 221	Von anderen für Arbeiten und Lieferungen . .	150	150	198	
042 3 231	Ruhegeldbeiträge der Arbeiter	680	580	610	
Gesamteinnahmen		16 303	13 830	2 348	
Darunter Erstattungen		5 873	3 500	1 632	
Reineinnahmen		10 430	10 330	716	

0. Allgemeine Verwaltung

Nr. der Haushaltsstelle	Namentliche Bezeichnung der Haushaltsstelle	Ansatz 1951 DM	Ansatz 1950 DM	Rechnung 1949 DM	Erläuterungen
<u>Ausgaben</u>					
4. Persönliche Ausgaben					
042 3 400	Persönliche Ausgaben	167 185	150 300	122 727	
6.—8. Andere sächliche Verwaltungs- und Zweckausgaben					
042 3 631	Vermischte Ausgaben	50	50	—	
042 3 651	S.N. Nr. 4 Geschäftsbedürfnisse	6 320	830	11 142	
042 3 652	S.N. Nr. 5 Schadenversicherungsbeiträge	110	75	40	
042 3 653	S.N. Nr. 6 Unterhaltung des Inventars	100	100	—	
042 3 655	S.N. Nr. 8 Kraftfahrzeuge	30	50	—	
042 1 661	An Haushaltsstelle 022 1 231: Für Heizung, Reinigung und Beleuchtung	1 805	1 570	3 177	
042 3 661	Stromverbrauch	3 195	2 430	—	
042 3 662	Schutzkleidung	200	100	—	
042 1 663	An Haushaltsstelle 021 1 221: Für Straßenbahndienstfahrten	5	15	15	
9. Ausgaben der Vermögensbewegung					
042 5 980	Kriegsschädenbeseitigung am beweglichen Vermögen	12 000	12 000	—	
042 3 982	S.N. Nr. 10 Beschaffung von Inventar	50	50	—	
—	Weggefallene Nummern	—	5 500	—	
Gesamtausgaben		191 050	173 070	137 101	
Darunter Erstattungen		5 873	3 500	1 632	
Reinausgaben		185 177	169 570	135 469	
Reineinnahmen		10 430	10 330	716	
Zuschußbedarf		174 747	159 240	134 753	
043 Autohof					
<u>Einnahmen</u>					
1. Gebühren, Entgelte, Strafen					
043 1 161	Verwaltungskostenbeiträge (Erstattung)	7 000	7 000	10 500	Verfügungsberechtigt: Amt 54.
2. Andere Einnahmen aus Verwaltung und Betrieb					
043 3 221	Von anderen für Treibstoff-, Instandsetzungs- usw. Kosten	1 000	1 500	3 704	Zu Nr. 043 1 161: Von Haushaltsstellen: 707 1 670 6 000 DM 726 1 662 1 000 DM
3. Einnahmen aus Vermögensbewegung					
043 3 361	Erlös aus Verkäufen	5 000	9 500	14 740	
—	Weggefallene Nummern	—	—	1 362	
Gesamteinnahmen		13 000	18 000	30 306	
Darunter Erstattungen		7 000	7 000	12 750	
Reineinnahmen		6 000	11 000	17 556	

0. Allgemeine Verwaltung

Nr. der Haushalts- stelle	Namentliche Bezeichnung der Haushaltsstelle	Ansatz 1951 DM	Ansatz 1950 DM	Rechnung 1949 DM	Erläuterungen
<u>Ausgaben</u>					
4. Persönliche Ausgaben					
043 3 400	Persönliche Ausgaben	325 060	305 580	257 667	
6.—8. Andere sächliche Verwaltungs- und Zweckausgaben					
043 3 651	S.N. Nr. 4 Geschäftsbedürfnisse	1 040	1 290	1 121	
043 3 652	S.N. Nr. 5 Schadenversicherungsbeiträge . . .	6 520	7 620	4 231	
043 3 653	S.N. Nr. 6 Unterhaltung des Inventars . . .	300	300	—	
043 3 655	S.N. Nr. 8 Kraftfahrzeuge	13 910	30 000	570	
9. Ausgaben der Vermögensbewegung					
043 3 982	S.N. Nr. 10 Beschaffung von Inventar	50	50	—	
Gesamtausgaben		346 880	344 840	263 589	
Darunter Erstattungen		7 000	7 000	12 750	
Reinausgaben		339 880	337 840	250 839	
Reineinnahmen		6 000	11 000	17 556	
Zuschußbedarf		333 880	326 840	233 283	
044 Amtsblatt					
<u>Einnahmen</u>					
2. Andere Einnahmen aus Verwaltung und Betrieb					
044 3 231	Aus dem Vertrieb des Düsseldorfer Amtsblattes	30 400	48 000	36 909	
Gesamteinnahmen		30 400	48 000	36 909	
Darunter Erstattungen		—	—	—	
Reineinnahmen		30 400	48 000	36 909	
<u>Ausgaben</u>					
6.—8. Andere sächliche Verwaltungs- und Zweckausgaben					
044 3 651	S.N. Nr. 4 Geschäftsbedürfnisse	1 975	1 805	1 621	
044 3 662	Berichterstatthonorare und Veröffentlichungsrechte	175	150	—	
044 3 663	Druck und Vertrieb	28 500	48 000	26 997	
044 3 648	Steuern und Abgaben	1 100	2 000	1 116	
—	Weggefallene Nummern	—	20	20	
Gesamtausgaben		31 750	51 975	29 754	
Darunter Erstattungen		—	—	—	
Reinausgaben		31 750	51 975	29 754	
Reineinnahmen		30 400	48 000	36 909	
Zuschußbedarf		1 350	3 975	+ 7 155	

0. Allgemeine Verwaltung

Nr. der Haushaltsstelle	Namentliche Bezeichnung der Haushaltsstelle	Ansatz 1951 DM	Ansatz 1950 DM	Rechnung 1949 DM	Erläuterungen
051 Bevölkerungskartei					Verfügungsberechtigt: Amt 16.
<u>Einnahmen</u>					
2. Andere Einnahmen aus Verwaltung und Betrieb					
051 3 221	Von anderen für Inanspruchnahme der Adrema-Anlage	13 400	8 500	25 180	
Gesamteinnahmen		13 400	8 500	25 180	
Darunter Erstattungen		—	—	—	
Reineinnahmen		13 400	8 500	25 180	
<u>Ausgaben</u>					
4. Persönliche Ausgaben					
051 3 400	Persönliche Ausgaben	144 330	220 910	205 192	
6.—8. Andere sächliche Verwaltungs- und Zweckausgaben					
051 3 631	Durchführung einer Betriebsaufnahme	5 200	—	—	
051 3 648	Steuern und Abgaben	120	—	89	
051 3 649	Vermischte Ausgaben	50	50	—	
051 3 651	S.N. Nr. 4 Geschäftsbedürfnisse	3 170	5 100	5 465	
051 3 652	S.N. Nr. 5 Schadenversicherungsbeiträge	15	10	5	
051 3 653	S.N. Nr. 6 Unterhaltung des Inventars	200	200	32	
051 3 655	S.N. Nr. 8 Kraftfahrzeuge	30	55	—	
051 3 661	Unterhaltung der Einrichtungen und Maschinen	5 000	5 000	4 721	
051 1 662	An Haushaltsstelle 022 1 231: Miete, Reinigung, Beleuchtung, Wasserverbrauch usw.	1 980	1 800	—	
051 3 662	Miete, Reinigung, Beleuchtung, Wasserverbrauch usw.	7 020	6 330	7 528	
051 3 663	Schutzkleidung	100	200	100	
9. Ausgaben der Vermögensbewegung					
051 3 982	S.N. Nr. 10 Beschaffung von Inventar	500	500	—	
—	Weggefallene Nummern	—	2 000	615	
Gesamtausgaben		167 715	242 155	223 747	
Darunter Erstattungen		—	—	—	
Reinausgaben		167 715	242 155	223 747	
Reineinnahmen		13 400	8 500	25 180	
Zuschußbedarf		154 315	233 655	198 567	

Zu Nr. 051 3 648:
Mehrausgaben für Umsatzsteuer bedürfen keiner Genehmigung gemäß § 91 DGO.

0. Allgemeine Verwaltung

Nr. der Haushalts- stelle	Namentliche Bezeichnung der Haushaltsstelle	Ansatz 1951 DM	Ansatz 1950 DM	Rechnung 1949 DM	Erläuterungen
052 Statistisches Amt					Verfügungsberechtigt: Amt 16.
<u>Einnahmen</u>					
0. Steuern und Zuweisungen					
052 3 071	Zuschuß des Landes für Auftragsangelegenheiten	—	98 000	—	
1. Gebühren, Entgelte, Strafen					
052 3 111	Verwaltungsgebühren	200	300	692	
2. Andere Einnahmen aus Verwaltung und Betrieb					
052 3 259	Vermischte Einnahmen	100	100	134	
—	Weggefallene Nummern	—	—	7 059	
Gesamteinnahmen		300	98 400	7 885	
Darunter Erstattungen		—	—	—	
Reineinnahmen		300	98 400	7 885	
<u>Ausgaben</u>					
4. Persönliche Ausgaben					
052 3 400	Persönliche Ausgaben	590 045	166 370	243 184	
6.—8. Andere sächliche Verwaltungs- und Zweckausgaben					
052 3 631	Erhebungskosten für kleinere Zählungen . . .	755	800	815	
052 3 632	Kosten des Hollerithverfahrens	10 500	11 000	5 958	
052 3 647	Vereinsbeiträge	45	—	—	
052 3 649	Vermischte Ausgaben	60	60	—	
052 3 651	S.N. Nr. 4 Geschäftsbedürfnisse	33 100	44 520	26 821	
052 3 652	S.N. Nr. 5 Schadenversicherungsbeiträge . .	39	30	10	
052 3 653	S.N. Nr. 6 Unterhaltung des Inventars . . .	250	250	61	
052 3 655	S.N. Nr. 8 Kraftfahrzeuge	1 030	460	89	
9. Ausgaben der Vermögensbewegung					
052 3 982	S.N. Nr. 10 Beschaffung von Inventar . . .	200	200	353	
—	Weggefallene Nummern	—	47 000	5 000	
Gesamtausgaben		636 024	270 960	282 291	
Darunter Erstattungen		—	—	—	
Reinausgaben		636 024	270 960	282 291	
Reineinnahmen		300	98 400	7 885	
Zuschußbedarf		635 724	172 560	274 406	

0. Allgemeine Verwaltung

Nr. der Haushalts- stelle	Namentliche Bezeichnung der Haushaltsstelle	Ansatz 1951 DM	Ansatz 1950 DM	Rechnung 1949 DM	Erläuterungen
053 Standesamt					Verfügungsberechtigt: Amt 17.
<u>Einnahmen</u>					
1. Gebühren, Entgelte, Strafen					
053 3 111	Standesamtliche Gebühren	45 500	43 000	45 870	
2. Andere Einnahmen aus Verwaltung und Betrieb					
053 3 231	Herstellung von Fotokopien für Behörden und andere	1 000	500	615	
053 3 232	Erlös aus dem Verkauf der Familienstamm- bücher usw.	13 400	12 800	11 112	
053 3 259	Vermischte Einnahmen	100	100	112	
Gesamteinnahmen		60 000	56 400	57 709	
Darunter Erstattungen		—	—	100	
Reineinnahmen		60 000	56 400	57 609	
<u>Ausgaben</u>					
4. Persönliche Ausgaben					
053 3 400	Persönliche Ausgaben	315 160	324 320	344 904	
6.—8. Andere sächliche Verwaltungs- und Zweckausgaben					
053 3 631	Beiträge zum Fachverband der Standesbeam- ten für den Bezirk Nordrhein	120	132	114	
053 3 648	Steuern und Abgaben	600	500	416	
053 3 649	Vermischte Ausgaben	50	50	—	
053 3 651	S.N. Nr. 4 Geschäftsbedürfnisse	13 150	11 860	10 320	
053 3 652	S.N. Nr. 5 Schadenversicherungsbeiträge . . .	79	75	34	
053 3 653	S.N. Nr. 6 Unterhaltung des Inventars	600	600	880	
053 3 655	S.N. Nr. 8 Kraftfahrzeuge	30	55	2	
053 3 661	Zählgeld für Kassierer	120	180	180	
053 3 662	Unterhaltung und Betrieb des Fotokopier- gerätes	3 000	3 000	1 526	
053 3 663	Neuanfertigung von beschädigten Standes- registern, Kirchenbüchern und Namensver- zeichnissen	2 000	2 000	—	
053 3 664	Ausschmückung der Trauzimmer	3 000	3 000	2 292	
053 3 665	Familienstammbücher	9 000	8 600	7 577	
053 3 666	Aufwandsentschädigung für die Standes- beamten	2 000	—	—	
Zu übertragen:		348 909	354 372	368 245	

0. Allgemeine Verwaltung

Nr. der Haushalts- stelle	Namentliche Bezeichnung der Haushaltsstelle	Ansatz 1951 DM	Ansatz 1950 DM	Rechnung 1949 DM	Erläuterungen
	Übertrag:	348 909	354 372	368 245	
	9. Ausgaben der Vermögensbewegung				
053 3 981	S.N. Nr. 9 Beschaffung von Büromaschinen	900	—	—	
053 3 982	S.N. Nr. 10 Beschaffung von Inventar	2 000	300	1 902	
—	Weggefallene Nummern	—	—	14 470	
	Gesamtausgaben	351 809	354 672	384 617	
	Darunter Erstattungen	—	—	100	
	Reinausgaben	351 809	354 672	384 517	
	Reineinnahmen	60 000	56 400	57 609	
	Zuschußbedarf	291 809	298 272	326 908	
054 Versicherungsamt					
	<u>Einnahmen</u>				Verfügungsberechtigt: Amt 45.
	0. Steuern und Zuweisungen				
054 3 083	Von der Landesversicherungsanstalt, Abteilung Angestellten-Versicherung, für Ausstellung von Versicherungskarten	2 000	1 500	2 015	
	2. Andere Einnahmen aus Verwaltung und Betrieb				
054 3 212	Ersatzleistung von Fernsprechgebühren	20	25	24	
	Gesamteinnahmen	2 020	1 525	2 039	
	Darunter Erstattungen	—	—	—	
	Reineinnahmen	2 020	1 525	2 039	
	<u>Ausgaben</u>				
	4. Persönliche Ausgaben				
054 3 400	Persönliche Ausgaben	85 545	74 300	74 140	
	6.—8. Andere sächliche Verwaltungs- und Zweckausgaben				
054 3 649	Vermischte Ausgaben	75	75	—	
054 3 651	S.N. Nr. 4 Geschäftsbedürfnisse	1 770	2 430	2 272	
054 3 652	S.N. Nr. 5 Schadenversicherungsbeiträge	25	25	10	
054 3 653	S.N. Nr. 6 Unterhaltung des Inventars	150	150	—	
054 3 655	S.N. Nr. 8 Kraftfahrzeuge	30	55	—	
	Zu übertragen:	87 595	77 035	76 422	

0. Allgemeine Verwaltung

Nr. der Haushalts- stelle	Namentliche Bezeichnung der Haushaltsstelle	Ansatz 1951 DM	Ansatz 1950 DM	Rechnung 1949 DM	Erläuterungen
	Übertrag:	87 595	77 035	76 422	
	9. Ausgaben der Vermögensbewegung				
054 3 982	S.N. Nr. 10 Beschaffung von Inventar	50	50	—	
	Gesamtausgaben	87 645	77 085	76 422	
	Darunter Erstattungen	—	—	—	
	Reinausgaben	87 645	77 085	76 422	
	Reineinnahmen	2 020	1 525	2 039	
	Zuschußbedarf	85 625	75 560	74 383	
055 Wahlamt					
	<u>Einnahmen</u>				
	0. Steuern und Zuweisungen				
055 3 071	Ersatzleistung der Kosten für überörtliche Wahlen	24 000	12 000	24 389	
	Gesamteinnahmen	24 000	12 000	24 389	
	Darunter Erstattungen	—	—	—	
	Reineinnahmen	24 000	12 000	24 389	
	<u>Ausgaben</u>				
	4. Persönliche Ausgaben				
055 3 400	Persönliche Ausgaben :	27 960	19 520	43 293	
	6.—8. Andere sächliche Verwaltungs- und Zweckausgaben				
055 3 649	Vermischte Ausgaben	50	50	—	
055 3 651	S.N. Nr. 4 Geschäftsbedürfnisse	2 620	12 670	6 968	
055 3 652	S.N. Nr. 5 Schadenversicherungsbeiträge . . .	10	5	5	
055 3 653	S.N. Nr. 6 Unterhaltung des Inventars	250	250	8	
055 3 655	S.N. Nr. 8 Kraftfahrzeuge	1 345	1 950	1 269	
055 3 661	Sonstige sächliche Kosten für die Durchführung von Wahlen	24 000	12 000	19 320	
055 1 662	An Haushaltsstelle 021 1 221: Für Dienstfahr- karten	180	180	175	
055 3 662	Miete, Reinigung, Beleuchtung, Wasser- verbrauch usw.	2 500	5 666	1 969	
	9. Ausgaben der Vermögensbewegung				
055 3 982	S.N. Nr. 10 Beschaffung von Inventar	50	50	—	
	Gesamtausgaben	58 965	52 341	73 007	
	Darunter Erstattungen	—	—	—	
	Reinausgaben	58 965	52 341	73 007	
	Reineinnahmen	24 000	12 000	24 389	
	Zuschußbedarf	34 965	40 341	48 618	

Verfügungsberechtigt :
Amt 16.

0. Allgemeine Verwaltung

Nr. der Haushaltsstelle	Namentliche Bezeichnung der Haushaltsstelle	Ansatz 1951 DM	Ansatz 1950 DM	Rechnung 1949 DM	Erläuterungen
056 Schiedsmänner					Verfügungsberechtigt: Amt 14.
	<u>Einnahmen</u>				
	1. Gebühren, Entgelte, Strafen				
056 3 111	Schiedsmannsgebühren	6 000	6 000	5 501	
	Gesamteinnahmen	6 000	6 000	5 501	
	Darunter Erstattungen	—	—	—	
	Reineinnahmen	6 000	6 000	5 501	
	<u>Ausgaben</u>				
	6.—8. Andere sächliche Verwaltungs- und Zweckausgaben				
056 3 661	Geschäftsbedürfnisse der Schiedsmänner . . .	3 500	3 500	3 315	
	Gesamtausgaben	3 500	3 500	3 315	
	Darunter Erstattungen	—	—	—	
	Reinausgaben	3 500	3 500	3 315	
	Reineinnahmen	6 000	6 000	5 501	
	Überschuß	2 500	2 500	2 186	
057 Preisbehörde für Mieten und Pachten					Verfügungsberechtigt: Amt 64.
	<u>Einnahmen</u>				
	1. Gebühren, Entgelte, Strafen				
057 3 111	Gebühren aus der Mietpreisfestsetzung und sonstige Verwaltungsgebühren	32 000	40 000	56 567	
057 3 171	Strafgelder aus der Mietpreisüberwachung . .	200	-300	269	
	2. Andere Einnahmen aus Verwaltung und Betrieb				
057 3 212	Ersatzleistung von Fernsprechgebühren . . .	60	60	98	
—	Weggefallene Nummern	—	—	409	
	Gesamteinnahmen	32 260	40 360	57 343	
	Darunter Erstattungen	—	—	409	
	Reineinnahmen	32 260	40 360	56 934	

0. Allgemeine Verwaltung

Nr. der Haushaltsstelle	Namentliche Bezeichnung der Haushaltsstelle	Ansatz 1951 DM	Ansatz 1950 DM	Rechnung 1949 DM	Erläuterungen
Ausgaben					
4. Persönliche Ausgaben					
057 3 400	Persönliche Ausgaben	156 420	152 300	154 450	
6.—8. Andere sächliche Verwaltungs- und Zweckausgaben					
057 3 631	Erstattung von Gebührenvorschüssen	200	—	—	Zu Nr. 057 3 631: Mehrausgaben bedürfen keiner Genehmigung gemäß § 91 DGO., siehe Nr. 057 3 111 der Einnahmen.
057 3 651	S.N. Nr. 4 Geschäftsbedürfnisse	3 240	3 705	3 148	
057 3 652	S.N. Nr. 5 Schadenversicherungsbeiträge . . .	25	25	10	
057 3 653	S.N. Nr. 6 Unterhaltung des Inventars	250	250	9	
9. Ausgaben der Vermögensbewegung					
057 3 982	S.N. Nr. 10 Beschaffung von Inventar	50	50	—	
Gesamtausgaben		160 185	156 330	157 617	
Darunter Erstattungen		—	—	409	
Reinausgaben		160 185	156 330	157 208	
Reineinnahmen		32 260	40 360	56 934	
Zuschußbedarf		127 925	115 970	100 274	
058 Stadtbeschlüssausschuß					
Einnahmen					
1. Gebühren, Entgelte, Strafen					
058 3 111	Gebühren aus Beschlüsssachen	35 000	18 000	37 982	Verfügungsberechtigt: Amt 15.
058 3 151	Gebührenanteil der Stadt Düsseldorf aus der Tätigkeit des Reg.-Bezirksausschusses . . .	13 000	6 000	20 750	
058 3 259	Vermischte Einnahmen, einschließlich Erstattung von Barauslagen	100	10	—	
Gesamteinnahmen		48 100	24 010	58 732	
Darunter Erstattungen		—	—	—	
Reineinnahmen		48 100	24 010	58 732	
Ausgaben					
4. Persönliche Ausgaben					
058 3 400	Persönliche Ausgaben	63 660	63 200	65 643	
6.—8. Andere sächliche Verwaltungs- und Zweckausgaben					
058 3 649	Vermischte Ausgaben	200	200	63	
058 3 651	S.N. Nr. 4 Geschäftsbedürfnisse	2 920	2 540	2 195	
058 3 652	S.N. Nr. 5 Schadenversicherungsbeiträge . . .	45	15	373	
058 3 653	S.N. Nr. 6 Unterhaltung des Inventars	100	100	—	
Zu übertragen:		66 925	66 055	68 274	

0. Allgemeine Verwaltung

Nr. der Haushalts- stelle	Namentliche Bezeichnung der Haushaltsstelle	Ansatz 1951 DM	Ansatz 1950 DM	Rechnung 1949 DM	Erläuterungen
	Übertrag:	66 925	66 055	68 274	
058 3 661	Gebühren für Zeugen und Sachverständige . .	200	500	—	
058 3 662	Kosten im Verwaltungsstreitverfahren (2. In- stanz) beim Landesverwaltungsgericht . . .	4 000	5 000	2 835	
058 3 663	Anteilige Kosten an dem Beschlußausschuß für den Regierungsbezirk Düsseldorf	300	500	—	
	9. Ausgaben der Vermögensbewegung				
058 3 981	S.N. Nr. 9 Beschaffung von Büromaschinen .	325	—	—	
058 3 982	S.N. Nr. 10 Beschaffung von Inventar	200	200	—	
—	Weggefallene Nummern	—	—	1 193	
	Gesamtausgaben	71 950	72 255	72 302	
	Darunter Erstattungen	—	—	—	
	Reinausgaben	71 950	72 255	72 302	
	Reineinnahmen	48 100	24 010	58 732	
	Zuschußbedarf	23 850	48 245	13 570	
059 Beschwerdestelle für das Wohnungs-					
wesen					
	<u>Einnahmen</u>				
	1. Gebühren, Entgelte, Strafen				
059 3 111	Gebühren	1 000	7 000	5 672	
	2. Andere Einnahmen aus Verwaltung und Betrieb				
059 3 212	Ersatzleistung von Fernsprechgebühren . . .	10	20	28	
	Gesamteinnahmen	1 010	7 020	5 700	
	Darunter Erstattungen	—	—	—	
	Reineinnahmen	1 010	7 020	5 700	
	<u>Ausgaben</u>				
	4. Persönliche Ausgaben				
059 3 400	Persönliche Ausgaben	76 020	71 220	87 008	
	6.—8. Andere sächliche Verwaltungs- und Zweckausgaben				
059 3 651	S.N. Nr. 4 Geschäftsbedürfnisse	1 940	2 750	3 258	
059 3 652	S.N. Nr. 5 Schadenversicherungsbeiträge . .	15	—	—	
059 3 653	S.N. Nr. 6 Unterhaltung des Inventars . . .	50	50	—	
059 3 655	S.N. Nr. 8 Kraftfahrzeuge	555	1 060	331	
059 3 661	Entschädigung für die Beisitzer und die neben- amtlichen Kammervorsitzenden der Be- schwerdestelle	8 000	6 000	4 162	
	Zu übertragen:	86 580	81 080	94 759	

Verfügungsberechtigt:
Amt 13.

0. Allgemeine Verwaltung

Nr. der Haushalts- stelle	Namentliche Bezeichnung der Haushaltsstelle	Ansatz 1951 DM	Ansatz 1950 DM	Rechnung 1949 DM	Erläuterungen
	Übertrag:	86 580	81 080	94 759	
	9. Ausgaben der Vermögensbewegung				
059 3 982	S.N. Nr. 10 Beschaffung von Inventar	200	200	—	
—	Weggefallene Nummern	—	8 000	2 989	
	Gesamtausgaben	86 780	89 280	97 748	
	Darunter Erstattungen	—	—	—	
	Reinausgaben	86 780	89 280	97 748	
	Reineinnahmen	1 010	7 020	5 700	
	Zuschußbedarf	85 770	82 260	92 048	
061 Amt für Wiedergutmachung und Verwaltung fremden Vermögens					
<u>Einnahmen</u>					
0. Steuern und Zuweisungen					
061 3 071	Ersatzleistung von Ausgaben für zur Bezirks- regierung — Wohnungsaufsichtsdezernat — abgestellte Angestellte	—	9 960	9 932	
1. Gebühren, Entgelte, Strafen					
061 3 161	Verwaltungskostenbeiträge aus den Einnahmen der verwalteten Vermögen	3 000	15 000	26 980	
2. Andere Einnahmen aus Verwaltung und Betrieb					
061 3 221	Ersatzleistungen von Transportkosten	100	100	—	
061 3 222	Ersatzleistung von Prozeß-, Gerichts- und ähn- lichen Kosten	100	—	—	
061 3 231	Erlös aus Verkauf ehemaligen Bergungsgutes unbekannter Herkunft und in Verwaltung genommener Möbel	500	250	547	
	Gesamteinnahmen	3 700	25 310	37 459	
	Darunter Erstattungen	—	—	—	
	Reineinnahmen	3 700	25 310	37 459	
<u>Ausgaben</u>					
4. Persönliche Ausgaben					
061 3 400	Persönliche Ausgaben	243 985	254 960	231 714	
	Zu übertragen:	243 985	254 960	231 714	

Verfügungsberechtigt:
Amt 26.

0. Allgemeine Verwaltung

Nr. der Haushaltsstelle	Namentliche Bezeichnung der Haushaltsstelle	Ansatz 1951 DM	Ansatz 1950 DM	Rechnung 1949 DM	Erläuterungen
	Übertrag:	243 985	254 960	231 714	
	6.—8. Andere sächliche Verwaltungs- und Zweckausgaben				
061 3 649	Vermischte Ausgaben	500	500	391	
061 3 651	S.N. Nr. 4 Geschäftsbedürfnisse	6 410	8 250	8 827	
061 3 652	S.N. Nr. 5 Schadenversicherungsbeiträge	2 009	35	2 742	
061 3 653	S.N. Nr. 6 Unterhaltung des Inventars	550	550	15	
061 3 655	S.N. Nr. 8 Kraftfahrzeuge	1 855	1 000	852	
061 1 661	Miete, Heizung, Reinigung und Beleuchtung (Erstattung)	11 240	8 320	9 660	Zu Nr. 061 1 661: An Haushaltsstellen 022 1 231 7 040 DM 022 1 261 4 200 DM
061 1 662	An Haushaltsstelle 021 1 221: Straßenbahn- dienstfahrkarten	240	300	360	
061 1 663	An Haushaltsstelle 021 1 211: Portokosten	3 500	3 600	4 022	
	9. Ausgaben der Vermögensbewegung				
061 3 982	S.N. Nr. 10 Beschaffung von Inventar	300	300	—	
—	Weggefallene Nummern	—	1 240	60	
	Gesamtausgaben	270 589	279 055	258 643	
	Darunter Erstattungen	—	—	—	
	Reinausgaben	270 589	279 055	258 643	
	Reineinnahmen	3 700	25 310	37 459	
	Zuschußbedarf	266 889	253 745	221 184	
062 Besatzungsamt					
	<u>Einnahmen</u>				Verfügungsberechtigt: Amt 18 B.
	2. Andere Einnahmen aus Verwaltung und Betrieb				
062 1 221	Von Haushaltsstelle 022 1 661: Ersatzleistung für Mieten	3 603	—	—	
062 3 259	Vermischte Einnahmen	200	200	223	
—	Weggefallene Nummern	—	10 000	23 265	
	Gesamteinnahmen	3 803	10 200	23 488	
	Darunter Erstattungen	3 603	—	—	
	Reineinnahmen	200	10 200	23 488	
	<u>Ausgaben</u>				
	4. Persönliche Ausgaben				
062 3 400	Persönliche Ausgaben	196 275	360 480	401 658	
	Zu übertragen:	196 275	360 480	401 658	

0. Allgemeine Verwaltung

Nr. der Haushaltsstelle	Namentliche Bezeichnung der Haushaltsstelle	Ansatz 1951 DM	Ansatz 1950 DM	Rechnung 1949 DM	Erläuterungen
	Übertrag:	196 275	360 480	401 658	
	6.—8. Andere sächliche Verwaltungs- und Zweckausgaben				
062 3 631	Entschädigung für an Dritte noch nicht vergütete, aber bereits von der Regierung erstattete Requisitionen	5 000	5 500	6 000	
062 3 649	Vermischte Ausgaben	500	800	148	
062 3 651	S.N. Nr. 4 Geschäftsbedürfnisse	5 900	7 650	7 968	
062 3 652	S.N. Nr. 5 Schadenversicherungsbeiträge	1 064	1 040	488	
062 3 653	S.N. Nr. 6 Unterhaltung des Inventars	500	500	—	
062 3 655	S.N. Nr. 8 Kraftfahrzeuge	855	14 125	3 264	
062 1 661	Miete, Heizung, Beleuchtung, Reinigung (Erstatt.)	6 370	4 000	4 287	
062 3 661	Miete, Heizung, Beleuchtung, Reinigung	4 248	26 348	27 969	
062 1 662	Straßenbahn-Dienstfahrkarten, Porto (Erstatt.)	1 350	2 620	2 361	
	9. Ausgaben der Vermögensbewegung				
062 3 982	S.N. Nr. 10 Beschaffung von Inventar	50	50	—	
—	Weggefallene Nummern	—	1 240	12 416	
	Gesamtausgaben	222 112	424 353	466 559	
	Darunter Erstattungen	3 603	—	—	
	Reinausgaben	218 509	424 353	466 559	
	Reineinnahmen	200	10 200	23 488	
	Zuschußbedarf	218 309	414 153	443 071	
063 Kreisfeststellungsbehörde					
	<u>Einnahmen</u>				
	0. Steuern und Zuweisungen				
063 3 071	Ersatzleistungen des Landes für persönliche und sächliche Verwaltungsausgaben	668 935	666 000	634 155	
	2. Andere Einnahmen aus Verwaltung und Betrieb				
063 1 231	Von Haushaltsstelle 062 1 661: Heizung, Beleuchtung usw.	600	—	—	
	Gesamteinnahmen	669 535	666 000	634 155	
	Darunter Erstattungen	600	—	—	
	Reineinnahmen	668 935	666 000	634 155	

Verfügungsberechtigt:
Amt 18.

071

0. Allgemeine Verwaltung

Nr. der Haushaltsstelle	Namentliche Bezeichnung der Haushaltsstelle	Ansatz 1951 DM	Ansatz 1950 DM	Rechnung 1949 DM	Erläuterungen
Ausgaben					
4. Persönliche Ausgaben					
063 3 400	Persönliche Ausgaben	567 965	584 120	546 615	Zu Nr. 063 3 400: 4905 DM Dienstbezüge der außerplanmäßigen Beamten, d. Beamtenanwärter und der ehrenamtlich tätigen Beamten werden nicht aus Landesmitteln erstattet.
6.—8. Andere sächliche Verwaltungs- und Zweckausgaben					
063 3 651	S.N. Nr. 4 Geschäftsbedürfnisse	38 850	25 780	42 824	Zu Nrn. 063 3 652, 063 3 653 und 063 3 982: Wird nicht aus Landesmitteln erstattet. — Erlaß Fin.Min. vom 16. 5. 47 Fin./102101/5370 —. Zu Nrn. 063 1 661: An Haushaltsstellen 021 1 211 6 500 DM 002 1 231 1 000 DM Zu Nr. 063 1 662: An Haushaltsstellen 022 1 231 1 710 DM 748 1 262 22 140 DM Darin 9 010 DM Miete nicht erstattungsfähig. — Erlaß Fin.Min. vom 16. 5. 47 Fin./102101/5370. Zu Nr. 063 1 665 An Haushaltsstelle 021 1 221 120 DM
063 3 652	S.N. Nr. 5 Schadenversicherungsbeiträge . . .	100	95	30	
063 3 653	S.N. Nr. 6 Unterhaltung des Inventars	300	300	670	
063 3 655	S.N. Nr. 8 Kraftfahrzeuge	16 055	1 055	—	
063 1 661	Porto- und Überweisungsgebühren (Erstattung)	7 500	6 000	6 991	
063 1 662	Heizung, Reinigung und Miete (Erstattung)	23 850	30 805	12 218	
063 3 662	Heizung, Reinigung und Miete	11 450	—	1 737	
063 3 663	Sachverständigengebühren	12 000	24 000	15 053	
063 3 664	Kassenverlustentschädigung	780	780	780	
063 1 665	Sonstige sächliche Verwaltungsausgaben (Erstattung)	120	—	—	
063 3 665	Sonstige sächliche Verwaltungsausgaben . . .	4 880	5 000	7 787	
9. Ausgaben der Vermögensbewegung					
063 3 982	S.N. Nr. 10 Beschaffung von Inventar	100	100	—	
—	Weggefallene Nummern	—	1 800	—	
Gesamtausgaben		683 950	679 835	634 705	
Darunter Erstattungen		600	—	—	
Reinausgaben		683 350	679 835	634 705	
Reineinnahmen		668 935	666 000	634 155	
Zuschußbedarf		14 415	13 835	550	

071 Beiträge zu Verbänden, Vereinen und dergleichen (soweit sie nicht bei anderen Verwaltungszweigen zu veranschlagen sind)

Verfügungsberechtigt:
Amt 10.

<u>Einnahmen</u>				
Keine Einnahmen				
<u>Ausgaben</u>				
6.—8. Andere sächliche Verwaltungs- und Zweckausgaben				
071 3 631	Städtetag	23 768	22 500	20 840
071 3 632	Arbeitsrechtliche Vereinigung der Gemeinden und gemeinwirtschaftlichen Unternehmen des Landes Nordrhein-Westfalen	7 270	5 860	5 860
Zu übertragen:		31 038	28 360	26 700

Zu Nrn. 071 3 631 bis 071 3 639:
Siehe II. Teil, Abschnitt H.

0. Allgemeine Verwaltung

Nr. der Haushalts- stelle	Namentliche Bezeichnung der Haushaltsstelle	Ansatz 1951 DM	Ansatz 1950 DM	Rechnung 1949 DM	Erläuterungen
	Übertrag:	31 038	28 360	26 700	
071 3 633	Max-Planck-Gesellschaft zur Förderung der Wissenschaften e. V.	250	250	250	
071 3 634	Deutsches Volksheimstättenwerk	50	50	50	
071 3 635	Studienstiftung des deutschen Volkes	4 690	5 000	4 220	
071 3 636	Rhein-Club	240	240	—	
071 3 637	Steuben-Schurz-Gesellschaft e. V.	20	20	—	
071 3 638	Europa-Union	12	5	—	
071 3 639	Katastrophenfonds beim Deutschen Städtetag 2 500	2 500	—	—	Zu Nr. 071 3 639: 2. Rate: Gesamtbetrag 5 000 DM.
	Gesamtausgaben (Reinausgaben und Zuschußbedarf)	38 800	33 925	31 220	
081 Verfügungsmittel					
<u>Einnahmen</u>					
Keine Einnahmen					
<u>Ausgaben</u>					
6.—8. Andere sächliche Verwaltungs- und Zweckausgaben					
081 3 631	Aufwendungen für verschiedene Verwendungszwecke, die mit Zustimmung der Gemeindevertretung getätigt werden	50 000	50 000	51 861	
—	Weggefallene Nummern	—	12 000	12 000	
	Gesamtausgaben (Reinausgaben und Zuschußbedarf)	50 000	62 000	63 861	Zu Nr. 081 3 631: Verfügungsberechtigt: Der Oberbürgermeister über 30 000 DM der Oberstadtdirektor über 20 000 DM

1. Öffentliche Sicherheit und Ordnung

Nr. der Haushaltsstelle	Namentliche Bezeichnung der Haushaltsstelle	Ansatz 1951 DM	Ansatz 1950 DM	Rechnung 1949 DM	Erläuterungen
111 Polizei					
<u>Einnahmen</u>					
—	Weggefallene Nummern	—	—	4 354 625	Verfügungsberechtigt: Amt 20.
	Gesamteinnahmen	—	—	4 354 625	
	Darunter Erstattungen	—	—	61 366	
	Reineinnahmen	—	—	4 293 259	
<u>Ausgaben</u>					
5. Zuweisungen, Steuerbeteiligungsbeträge und Fürsorgeleistungen					
111 3 511	Beitrag zu den Kosten der Vollzugspolizei . .	4 034 300	3 963 350	—	Zu Nr. 111 3 511: Siehe Sonderhaushaltsplan der Polizei.
—	Weggefallene Nummern	—	—	8 061 363	
	Gesamtausgaben	4 034 300	3 963 350	8 061 363	
	Darunter Erstattungen	—	—	61 366	
	Reinausgaben	4 034 300	3 963 350	7 999 997	
	Reineinnahmen	—	—	4 293 259	
	Zuschußbedarf	4 034 300	3 963 350	3 706 738	
121 Ordnungsamt					
<u>Einnahmen</u>					
0. Steuern und Zuweisungen					
121 5 070	Landeszuweisungen zur Kriegsschädenbeseitigung	1 600	—	—	Zu Nr. 121 3 083: Siehe Nr. 121 3 665 der Ausgaben.
121 3 071	Ersatzleistung anteiliger Versorgungsbezüge des Landes	7 570	9 400	7 983	
121 3 072	Ersatzleistung der Versorgungsbezüge der früheren kommunalen Polizeibeamten und deren Hinterbliebenen	151 290	—	—	
121 3 083	Ersatzleistung der Ausgaben für das Eichgeschäft	600	600	658	
	Zu übertragen:	161 060	10 000	8 641	

1. Öffentliche Sicherheit und Ordnung

Nr. der Haushaltsstelle	Namentliche Bezeichnung der Haushaltsstelle	Ansatz 1951 DM	Ansatz 1950 DM	Rechnung 1949 DM	Erläuterungen
	Übertrag:	161 060	10 000	8 641	
	1. Gebühren, Entgelte, Strafen				
121 3 111	Verwaltungsgebühren und sonstige Gebühren	220 000	100 000	192 250	
121 3 171	Bußgelder, Zwangsgelder und die damit zusammenhängenden Gebühren (Preisüberwachung)	14 000	36 000	81 699	
	2. Andere Einnahmen aus Verwaltung und Betrieb				
121 3 212	Ersatzleistung von Fernsprechgebühren	60	60	—	
121 3 231	Fundangelegenheiten	2 500	2 000	3 297	Zu Nr. 121 3 231: Mehreinnahmen wachsen den Ausgaben bei Nr. 121 3 631 zu.
121 3 259	Vermischte Einnahmen	100	100	408	
—	Weggefallene Nummern	—	—	1 182	
	Gesamteinnahmen	397 720	148 160	287 477	
	Darunter Erstattungen	—	—	—	
	Reineinnahmen	397 720	148 160	287 477	
	<u>Ausgaben</u>				
	4. Persönliche Ausgaben				
121 3 400	Persönliche Ausgaben	765 530	829 160	824 392	
	6.—8. Andere sächliche Verwaltungs- und Zweckausgaben				
121 3 631	Fundangelegenheiten	750	500	423	Zu Nr. 121 3 631: Siehe Nr. 121 3 231 der Einnahmen.
121 3 632	Prozeßkosten	1 000	2 000	—	
121 3 647	Vereinsbeiträge	1 500	1 500	500	Zu Nr. 121 3 647: Siehe II. Teil, Abschnitt H.
121 3 648	Steuern und Abgaben	100	100	19	
121 3 649	Vermischte Ausgaben	200	200	133	
121 3 651	S.N. Nr. 4 Geschäftsbedürfnisse	13 450	17 980	13 437	
121 3 652	S.N. Nr. 5 Schadenversicherungsbeiträge	125	300	158	
121 3 653	S.N. Nr. 6 Unterhaltung des Inventars	1 100	1 100	143	
121 3 654	S.N. Nr. 7 Heizung (Brennstoffe)	2 100	2 100	2 001	
121 3 655	S.N. Nr. 8 Kraftfahrzeuge	855	1 210	863	
121 1 661	An Haushaltsstelle 021 1 221: Unterhaltung der Dienstfahräder und Kosten für Straßenbahnkarten der Außenbeamten	1 450	1 450	1 430	
121 3 661	Unterhaltung der Dienstfahräder und Kosten für Straßenbahnkarten der Außenbeamten	250	350	37	
121 3 662	Unkosten der Preisüberwachung	6 500	12 000	10 181	
121 3 663	Nahrungsmittelkontrolle	5 000	5 000	3 688	
121 1 664	Seuchenbekämpfung (Erstattung)	48 500	48 500	22 400	Zu Nr. 121 1 664: An Haushaltsstellen 511 1 141 40 500 DM 705 1 232 8 000 DM
121 3 664	Seuchenbekämpfung	2 500	2 500	30	
121 3 665	Raumgestaltung einschließlich Licht, Heizung usw. für das Eichgeschäft	600	600	285	Zu Nr. 121 3 665: Siehe Nr. 121 3 083 der Einnahmen.
121 1 666	An Haushaltsstelle 432 1 141: Kosten für die kurzfristige Unterbringung Obdachloser	60 000	16 000	16 000	
121 3 667	Miete, Reinigung, Beleuchtung, Wasserverbrauch usw.	26 000	25 000	22 506	Zu Nr. 121 1 666: Verfügungsberechtigt Amt 43.
121 3 669	Anteilkosten für die Tierkörperverwertungsanstalt Oberhausen	2 000	2 000	1 528	
	Zu übertragen:	939 510	969 550	920 154	

1. Öffentliche Sicherheit und Ordnung

Nr. der Haushaltsstelle	Namentliche Bezeichnung der Haushaltsstelle	Ansatz 1951 DM	Ansatz 1950 DM	Rechnung 1949 DM	Erläuterungen
	Übertrag:	339 510	969 550	920 154	
	9. Ausgaben der Vermögensbewegung				
121 5 980	Kriegsschädenbeseitigung am beweglichen Vermögen	2 000	—	—	
121 3 981	S.N. Nr. 9 Beschaffung von Büromaschinen	560	620	1 242	
121 3 982	S.N. Nr. 10 Beschaffung von Inventar	100	100	715	
	Gesamtausgaben	942 170	970 270	922 111	
	Darunter Erstattungen	—	—	—	
	Reinausgaben	942 170	970 270	922 111	
	Reineinnahmen	397 720	148 160	287 477	
	Zuschußbedarf	544 450	822 110	634 634	
122 Einwohnermeldeamt					
	<u>Einnahmen</u>				Verfügungsberechtigt: Amt 16.
	0. Steuern und Zuweisungen				
122 3 071	Zuschuß des Landes für Auftragsangelegenheiten	5 000	6 000	13 472	
122 3 072	Ersatzleistung anteiliger Versorgungsbezüge	1 875	—	—	
	1. Gebühren, Entgelte, Strafen				
122 3 111	Verwaltungsgebühren	70 000	75 000	77 532	
	2. Andere Einnahmen aus Verwaltung und Betrieb				
122 3 212	Ersatzleistung von Fernsprechgebühren	200	200	208	
122 3 259	Vermischte Einnahmen	50	50	652	
—	Weggefallene Nummern	—	4 200	9 403	
	Gesamteinnahmen	77 125	85 450	101 267	
	Darunter Erstattungen	—	—	—	
	Reineinnahmen	77 125	85 450	101 267	

1. Öffentliche Sicherheit und Ordnung

Nr. der Haushaltsstelle	Namentliche Bezeichnung der Haushaltsstelle	Ansatz 1951 DM	Ansatz 1950 DM	Rechnung 1949 DM	Erläuterungen
<u>Ausgaben</u>					
4. Persönliche Ausgaben					
122 3 400	Persönliche Ausgaben	725 485	662 080	692 163	
6.—8. Andere sächliche Verwaltungs- und Zweckausgaben					
122 3 613	S.N. Nr. 7 Heizung (Anlagen)	1 000	1 400	620	
122 3 631	Zustellung der Steuerkarten	5 000	4 800	4 435	
122 3 649	Vermischte Ausgaben	110	110	61	
122 3 651	S.N. Nr. 4 Geschäftsbedürfnisse	16 900	24 440	15 530	
122 3 652	S.N. Nr. 5 Schadenversicherungsbeiträge	85	55	25	
122 3 653	S.N. Nr. 6 Unterhaltung des Inventars	550	550	78	
122 3 654	S.N. Nr. 7 Heizung (Brennstoffe)	3 900	3 900	4 060	
122 3 655	S.N. Nr. 8 Kraftfahrzeuge	2 030	3 275	1 232	
122 1 661	Miete, Reinigung, Beleuchtung, Wasserverbrauch usw. (Erstattung)	21 059	17 739	33 172	
122 3 661	Miete, Reinigung, Beleuchtung, Wasserverbrauch usw.	21 341	21 561	1 957	
122 1 662	An Haushaltsstelle 021 1 221: Für Dienstfahrkarten	1 140	1 140	1 180	
9. Ausgaben der Vermögensbewegung					
122 3 982	S.N. Nr. 10 Beschaffung von Inventar	500	200	1 633	
—	Weggefallene Nummern	—	6 990	11 499	
Gesamtausgaben		799 100	748 240	767 645	
Darunter Erstattungen		—	—	—	
Reinausgaben		799 100	748 240	767 645	
Reineinnahmen		77 125	85 450	101 267	
Zuschußbedarf		721 975	662 790	666 378	
124 Straßenverkehrsamt					
<u>Einnahmen</u>					
1. Gebühren, Entgelte, Strafen					
124 3 111	Gebühren	240 000	190 000	254 104	
—	Weggefallene Nummern	—	—	10	
Gesamteinnahmen		240 000	190 000	254 114	
Darunter Erstattungen		—	—	—	
Reineinnahmen		240 000	190 000	254 114	

Zu Nr. 122 1 661:
An Haushaltsstellen
022 1 231 13 920 DM
022 1 261 4 100 DM
651 1 261 189 DM
954 1 261 1 530 DM
942 1 221 1 320 DM

Verfügungsberechtigt:
Amt 14.

Zu Nr. 124 3 111:
Mehreinnahmen wachsen den
Ausgaben bei Nr. 124 3 662 zu.

1. Öffentliche Sicherheit und Ordnung

Nr. der Haushaltsstelle	Namentliche Bezeichnung der Haushaltsstelle	Ansatz 1951 DM	Ansatz 1950 DM	Rechnung 1949 DM	Erläuterungen
Ausgaben					
4. Persönliche Ausgaben					
124 3 400	Persönliche Ausgaben	189 095	227 240	232 938	
6.—8. Andere sächliche Verwaltungs- und Zweckausgaben					
124 3 651	S.N. Nr. 4 Geschäftsbedürfnisse	4 770	7 700	6 631	
124 3 652	S.N. Nr. 5 Schadenversicherungsbeiträge . . .	295	295	73	
124 3 653	S.N. Nr. 6 Unterhaltung des Inventars	300	300	—	
124 3 654	S.N. Nr. 7 Heizung (Brennstoffe)	850	2 760	1 388	
124 3 655	S.N. Nr. 8 Kraftfahrzeuge	555	1 115	359	
124 1 661	An Haushaltsstelle 022 1 231: Miete, Beleuchtung, Reinigung usw.	1 650	—	3 600	
124 3 661	Miete, Beleuchtung, Reinigung usw.	15 214	7 000	414	
124 3 662	Ablieferung von Gebühren an Kassen des Landes	18 000	50 000	68 024	
124 3 663	Verkehrssicherung	6 000	6 000	5 978	
124 1 664	Sonstige sächliche Verwaltungsausgaben (Erstattung)	3 870	—	3 699	
124 3 664	Sonstige sächliche Verwaltungsausgaben . . .	5 130	9 000	2 699	Zu Nr. 124 1 664: An Haushaltsstellen 021 1 211 3 700 DM 021 1 221 170 DM
9. Ausgaben der Vermögensbewegung					
124 3 982	S.N. Nr. 10 Beschaffung von Inventar	100	100	—	
Gesamtausgaben		245 829	311 510	325 803	
Darunter Erstattungen		—	—	—	
Reinausgaben		245 829	311 510	325 803	
Reineinnahmen		240 000	190 000	254 114	
Zuschußbedarf		5 829	121 510	71 689	

2. Schulen

Nr. der Haushalts- stelle	Namentliche Bezeichnung der Haushaltsstelle	Ansatz 1951 DM	Ansatz 1950 DM	Rechnung 1949 DM	Erläuterungen
201 Schulverwaltung					Verfügungsberechtigt: Amt 30.
<u>Einnahmen</u>					
1. Gebühren, Entgelte, Strafen					
201 3 111	Verwaltungsgebühren	1 400	800	1 169	
2. Andere Einnahmen aus Verwaltung und Betrieb					
201 3 259	Vermischte Einnahmen	80	80	108	
Gesamteinnahmen		1 480	880	1 277	
Darunter Erstattungen		—	—	—	
Reineinnahmen		1 480	880	1 277	
<u>Ausgaben</u>					
4. Persönliche Ausgaben					
201 3 400	Persönliche Ausgaben	508 385	443 680	437 742	
6.—8. Andere sächliche Verwaltungs- und Zweckausgaben					
201 3 651	S.N. Nr. 4 Geschäftsbedürfnisse	15 460	14 900	12 687	
201 3 652	S.N. Nr. 5 Schadenversicherungsbeiträge	95	95	95	
201 3 653	S.N. Nr. 6 Unterhaltung des Inventars	450	450	32	
201 3 655	S.N. Nr. 8 Kraftfahrzeuge	754	1 510	820	
201 3 661	Sonstige sächliche Verwaltungsausgaben	600	600	800	
9. Ausgaben der Vermögensbewegung					
201 3 982	S.N. Nr. 10 Beschaffung von Inventar	2 000	2 000	242	
—	Weggefallene Nummern	—	1 240	960	
Gesamtausgaben		527 744	464 475	453 378	
Darunter Erstattungen		—	—	—	
Reinausgaben		527 744	464 475	453 378	
Reineinnahmen		1 480	880	1 277	
Zuschußbedarf		526 264	463 595	452 101	

2. Schulen

Nr. der Haushaltsstelle	Namentliche Bezeichnung der Haushaltsstelle	Ansatz 1951 DM	Ansatz 1950 DM	Rechnung 1949 DM	Erläuterungen
211 Volks- und Hilfsschulen					
<u>Einnahmen</u>					
0. Steuern und Zuweisungen					
211 5 070	Landeszuweisungen zur Kriegsschädenbeseitigung	1 072 432	1 057 394	1 527 000	
211 3 071	Staatszuschuß für Erteilung des englischen Unterrichts	15 000	15 000	12 750	
1. Gebühren, Entgelte, Strafen					
211 3 111	Anerkennungsgebühren	300	240	241	
2. Andere Einnahmen aus Verwaltung und Betrieb					
211 3 212	Ersatzleistung von Fernsprechgebühren . . .	500	500	755	
211 3 231	Ruhegeldbeiträge der Arbeiter	440	390	410	
211 1 232	Erstattung der Kosten der an die Mittel-, Höheren-, Fach- und Berufsschulen abgegebenen Reinigungsmaterialien usw.	23 500	31 400	32 470	Zu Nr. 211 1 232: Von Haushaltsstellen 221 1 661 4 000 DM 231 1 661 11 500 DM 246 1 661 6 500 DM 258 1 661 1 000 DM 259 1 661 500 DM
211 3 233	Erlös aus den Erträgen der Schulgärten	300	600	850	
211 3 234	Schadensvergütungen für Sturm-, Brand- und Blitzschäden	2 000	—	—	
211 3 259	Vermischte Einnahmen	1 000	1 000	17 215	
211 3 261	Mieten von Dritten für Wohnungen und Schulräume	93 500	91 500	102 305	Zu Nr. 211 3 233: Mehreinnahmen wachsen den Ausgaben bei Haushaltsstelle 211 3 664 zu.
211 1 263	Erstattungen der Selbstkosten von anderen Unterabschnitten für die Benutzung von Schulräumen	49 950	59 150	59 240	Zu Nr. 211 1 263: Von Haushaltsstellen 022 1 661 7 500 DM 221 1 661 6 250 DM 231 1 661 4 500 DM 246 1 661 20 250 DM 259 1 661 1 500 DM 351 1 661 1 350 DM 352 1 661 1 100 DM 551 1 662 6 000 DM 761 1 523 1 500 DM
211 3 266	Pachten	2 990	3 300	5 231	
211 3 291	Zinsertrag der Elfriede-Vohwinkel-Stiftung	32	31	29	
211 3 292	Zinsertrag der Grevel-Stiftung	1	1	1	
—	Weggefallene Nummern	—	—	66 136	
Gesamteinnahmen		1 261 945	1 260 506	1 824 633	
Darunter Erstattungen		73 450	90 550	93 478	
Reineinnahmen		1 188 495	1 169 956	1 731 155	
<u>Ausgaben</u>					
4. Persönliche Ausgaben					
211 3 400	Persönliche Ausgaben	2 637 590	2 588 078	2 301 402	
5. Zuweisungen, Steuerbeteiligungsbeträge und Fürsorgeleistungen					
211 6 523	Zuschuß zur Unterhaltung der privaten evangelischen Volksschule in Kaiserswerth	36 000	18 000	18 000	Zu Nr. 211 6 523: Über den Betrag darf nur mit Zustimmung des Stadtkämmerers verfügt werden.
Zu übertragen:		2 673 590	2 606 078	2 319 402	

2. Schulen

Nr. der Haushaltsstelle	Namentliche Bezeichnung der Haushaltsstelle	Ansatz 1951 DM	Ansatz 1950 DM	Rechnung 1949 DM	Erläuterungen
	Übertrag:	2 673 590	2 606 078	2 319 402	
	6.—8. Andere sachliche Verwaltungs- und Zweckausgaben				
211 3 612	S.N. Nr. 6 Unterhaltung der Gebäude	35 000	35 000	75 077	
211 3 613	S.N. Nr. 7 Heizung (Anlagen)	134 900	55 000	174 053	
211 3 631	Bildschmuck	10 000	10 000	8 991	
211 1 632	Instandsetzung und gärtnerische Unterhaltung der Schulhöfe	3 000	2 000	2 000	Zu Nr. 211 1 632: An Haushaltsstelle 741 1 232.
211 3 633	Ergänzung von Verbandkästen	600	600	599	
211 3 634	Für soziale Einrichtungen	10 000	10 000	6 070	
211 3 635	Für den Leiter der evangelischen Schule in Benrath	1	1	1	Zu Nr. 211 3 635: Siehe Nr. 211 3 292 der Ein- nahme.
211 3 646	Soforthilfe-Abgabe	10 400	—	8 833	
211 3 648	Steuern und Abgaben	40 000	34 500	32 703	
211 3 651	S.N. Nr. 4 Geschäftsbedürfnisse	26 160	17 150	14 013	
211 3 652	S.N. Nr. 5 Schadenversicherungsbeiträge	9 950	8 520	6 441	
211 3 653	S.N. Nr. 6 Unterhaltung des Inventars	28 800	28 800	48 141	
211 3 654	S.N. Nr. 7 Heizung (Brennstoffe)	297 300	271 000	184 404	
211 3 656	S.N. Nr. 9 Beschaffung von Büromaschinen und Fernsprecheinrichtungen	10 000	—	—	
211 1 661	Miete, Beleuchtung, Reinigung, Wasserverbrauch usw. (Erstattung)	3 825	4 325	5 262	Zu Nr. 211 1 661: An Haushaltsstellen 221 1 262 3 500 DM 943 1 222 325 DM
211 3 661	Miete, Beleuchtung, Reinigung, Wasserverbrauch usw.	186 000	185 675	171 774	
211 1 662	An Haushaltsstelle 322 1 232: Lehr- und Unterrichtsmittel	300	300	326	
211 3 662	Lehr- und Unterrichtsmittel	50 500	77 700	71 675	Zu Nr. 211 3 662: Der nicht verwendete Betrag ist übertragbar.
211 3 663	Lernmittel für unbemittelte Schulkinder	67 000	67 000	60 000	Zu Nr. 211 3 663: Der nicht verwendete Betrag ist übertragbar.
211 1 664	Schulgärten (Erstattung)	1 065	1 065	1 116	
211 3 664	Schulgärten	4 300	4 335	4 280	
211 1 665	Schulsport, Schulausflüge (Erstattung)	1 300	1 300	2 062	Zu Nr. 211 1 664: An Haushaltsstellen 411 1 291 545 DM 731 1 266 70 DM 741 1 261 450 DM
211 3 665	Schulsport, Schulausflüge	25 000	15 000	16 073	
211 3 666	Für Feriausflüge von Volksschulkindern	32	31	29	
211 3 667	Technischer Unterricht	30 000	—	—	Zu Nr. 211 3 664: Siehe Nr. 211 3 233 der Ein- nahme.
211 3 668	Sonstige sachliche Zweckausgaben	900	900	881	
211 3 891	Zinsen	1 797	1 976	2 192	Zu Nr. 211 1 665: An Haushaltsstellen 551 1 261 800 DM 551 1 262 500 DM
211 2 892	Zinsen	22 500	—	—	
	9. Ausgaben der Vermögensbewegung				
211 3 911	Tilgung	5 885	5 623	5 406	
211 2 912	Tilgung	5 000	—	—	
211 6 941	Grundstücksankäufe	20 000	35 000	25 000	
211 5 950	Kriegsschädenbeseitigung am unbeweglichen Verwaltungsvermögen	1 109 040	1 109 042	1 538 500	Zu Nr. 211 5 950: Verfügungsberechtigt Amt 5
211 5 980	Kriegsschädenbeseitigung am beweglichen Verwaltungsvermögen	204 000	212 700	370 250	Zu Nr. 211 5 980: Verfügungsberechtigte Amt 55 über 154 000 DM Amt 30 über 50 000 DM
211 3 982	S.N. Nr. 10 Beschaffung von Inventar	20 000	20 000	15 949	
—	Weggefallene Nummern	—	1 550	69 890	
	Gesamtausgaben	5 048 145	4 822 171	5 241 393	
	Darunter Erstattungen	73 450	90 550	93 478	
	Reinausgaben	4 974 695	4 731 621	5 147 915	
	Reineinnahmen	1 188 495	1 169 956	1 731 155	
	Zuschußbedarf	3 786 200	3 561 665	3 416 760	

2. Schulen

Nr. der Haushaltsstelle	Namentliche Bezeichnung der Haushaltsstelle	Ansatz 1951 DM	Ansatz 1950 DM	Rechnung 1949 DM	Erläuterungen
221 Mittelschulen (Realschulen)					Verfügungsberechtigt: Amt 30.
<u>Einnahmen</u>					
0. Steuern und Zuweisungen					
221 5 070	Landeszuweisungen zur Kriegsschädenbeseitigung	184 000	197 120	203 200	
1. Gebühren, Entgelte, Strafen					
221 3 151	Schulgeld	399 000	325 000	298 723	
2. Andere Einnahmen aus Verwaltung und Betrieb					
221 3 212	Ersatzleistung von Fernsprechgebühren usw. .	80	80	106	
221 3 259	Vermischte Einnahmen	50	50	735	
221 3 261	Mieten von Dritten für Wohnungen und Schulräume	7 500	8 000	9 521	
221 1 262	Erstattung der Kosten für die Benutzung von Schulräumen durch andere Unterabschnitte	6 000	6 000	8 500	
—	Weggefallene Nummern	—	—	3 000	
Gesamteinnahmen		596 630	536 250	523 785	
Darunter Erstattungen		6 000	6 000	8 610	
Reineinnahmen		590 630	530 250	515 175	
<u>Ausgaben</u>					
4. Persönliche Ausgaben					
221 3 400	Persönliche Ausgaben	1 030 230	913 760	758 620	
5. Zuweisungen, Steuerbeteiligungsbeträge und Fürsorgeleistungen					
221 3 523	Zuschuß an private Mittelschulen	3 600	5 000	5 000	
6.—8. Andere sächliche Verwaltungs- und Zweckausgaben					
221 3 612	S.N. Nr. 6 Unterhaltung der Gebäude	3 000	3 000	3 757	
221 3 613	S.N. Nr. 7 Heizung (Anlagen)	14 750	7 650	21 246	
221 3 631	Prüfung der Feuerlöschgeräte	40	40	9	
221 3 632	Entschädigung für die Inanspruchnahme kirchlicher Räume	3 600	—	—	
221 3 633	Bildschmuck	800	800	763	
Zu übertragen:		1 056 020	930 250	789 395	

Zu Nr. 221 1 262:
 Von Haushaltsstellen
 211 1 661 3 500 DM
 246 1 661 500 DM
 272 1 661 1 000 DM
 551 1 662 1 000 DM

2. Schulen

Nr. der Haushaltsstelle	Namentliche Bezeichnung der Haushaltsstelle	Ansatz 1951 DM	Ansatz 1950 DM	Rechnung 1949 DM	Erläuterungen
	Übertrag:	1 056 020	930 250	789 395	
221 1 635	Instandsetzung und gärtnerische Unterhaltung der Schulhöfe (Erstattung)	120	120	—	Zu Nr. 221 1 635: An Haushaltsstelle 741 1 232.
221 3 635	Instandsetzung und gärtnerische Unterhaltung der Schulhöfe	130	180	300	Zu Nr. 221 3 635: Der nicht verwendete Betrag ist übertragbar.
221 3 646	Soforthilfeabgabe	300	—	121	
221 3 647	Vereinsbeiträge	20	—	—	Zu Nr. 221 3 647: Siehe II. Teil, Abschnitt H.
221 3 648	Steuern und Abgaben	5 000	4 500	3 345	
221 3 649	Vermischte Ausgaben	60	60	52	
221 3 651	S.N. Nr. 4 Geschäftsbedürfnisse	3 830	4 930	4 104	
221 3 652	S.N. Nr. 5 Schadenversicherungsbeiträge	1 410	1 070	752	
221 3 653	S.N. Nr. 6 Unterhaltung des Inventars	6 250	6 250	2 353	
221 3 654	S.N. Nr. 7 Heizung (Brennstoffe)	31 200	26 400	17 742	
221 3 655	S.N. Nr. 8 Kraftfahrzeuge	—	375	1 024	
221 1 661	Miete, Beleuchtung, Reinigung, Wasserverbrauch (Erstattung)	10 368	9 618	10 032	Zu Nr. 221 1 661: An Haushaltsstellen
221 3 661	Miete, Beleuchtung, Reinigung, Wasserverbrauch	11 632	10 382	5 899	211 1 232 4 000 DM 211 1 263 6 250 DM 741 1 261 118 DM
221 1 662	Lehr- und Unterrichtsmittel (Erstattung)	245	245	245	
221 3 662	Lehr- und Unterrichtsmittel	14 755	14 755	10 235	Zu Nr. 221 1 662: An Haushaltsstelle: 741 1 232.
221 3 663	Lernmittel für unbemittelte Schüler und Schülerinnen sowie die Schülerbücherei	3 000	3 000	6 000	Zu Nr. 221 3 662: Der nicht verwendete Betrag ist übertragbar.
221 3 664	Schulgärten	1 000	1 200	907	
221 1 665	Schulsport (Erstattung)	1 200	400	400	Zu Nr. 221 3 663: Der nicht verwendete Betrag ist übertragbar.
221 3 665	Schulsport	800	200	—	
221 3 666	Beschaffung von Turn-, Spiel- und Sportmaterial	1 000	1 000	469	Zu Nr. 221 1 665: An Haushaltsstellen
221 3 667	Instandhaltung des Turn-, Spiel- und Sportmaterials	200	200	179	551 1 261 400 DM 552 1 263 800 DM
221 3 668	Klassenbücher, Portoauslagen, Rundfunkgebühren, Verbandkästen usw.	800	1 000	588	
9. Ausgaben der Vermögensbewegung					
221 5 950	Kriegsschädenbeseitigung am unbeweglichen Verwaltungsvermögen	175 000	175 000	215 000	Zu Nr. 221 5 950: Verfügungsberechtigt Amt 55
221 5 980	Kriegsschädenbeseitigung am beweglichen Vermögen	55 000	71 400	39 000	Zu Nr. 221 5 980: Verfügungsberechtigt Amt 55 über 40 000 DM Amt 30 über 15 000 DM
221 3 982	S.N. Nr. 10 Beschaffung von Inventar	5 000	5 000	—	
—	Weggefallene Nummern	—	—	2 793	
Gesamtausgaben		1 384 340	1 267 535	1 110 935	
Darunter Erstattungen		6 000	6 000	8 610	
Reinausgaben		1 378 340	1 261 535	1 102 325	
Reineinnahmen		590 630	530 250	515 175	
Zuschußbedarf		787 710	731 285	587 150	

2. Schulen

Nr. der Haushaltsstelle	Namentliche Bezeichnung der Haushaltsstelle	Ansatz 1951 DM	Ansatz 1950 DM	Rechnung 1949 DM	Erläuterungen
231 Höhere Schulen					
Verfügungsberechtigt: Amt 30.					
<u>Einnahmen</u>					
0. Steuern und Zuweisungen					
231 5 070	Landeszuweisungen zur Kriegsschädenbeseitigung	267 200	248 000	436 000	
231 3 071	Staatszuschuß für die ehemaligen privaten höheren Mädchenschulen	75 000	75 000	75 000	
231 3 072	Anteil des Staates an Besoldungen und Ruhegehältern von Lehrkräften	35 000	29 000	41 570	
1. Gebühren, Entgelte, Strafen					
231 3 151	Schulgeld	1 598 000	1 480 000	1 426 706	
231 3 152	Schulgeld für die Übungskindergärten	1 800	1 800	2 192	
2. Andere Einnahmen aus Verwaltung und Betrieb					
231 3 212	Ersatzleistung von Heizungskosten, Fernsprechgebühren usw.	300	300	340	
231 3 231	Beiträge der Lehrkräfte des Humboldt-Gymnasiums zur Witwen- und Waisenspensionsstiftung	200	200	269	Zu Nr. 231 3 231: Mehreinnahmen wachsen den Ausgaben bei Nr. 231 3 672 zu
231 3 259	Vermischte Einnahmen	600	200	2 130	
231 3 261	Mieten von Dritten für Wohnungen und Schulräume	23 000	21 000	21 115	
231 1 262	Erstattung der Kosten für die Benutzung von Schulräumen von anderen Unterabschnitten	6 800	9 500	27 180	Zu Nr. 231 1 262: Von Haushaltsstellen 232 1 661 1 500 DM 246 1 661 1 000 DM 352 1 661 800 DM 421 1 661 1 300 DM 423 1 666 200 DM 551 1 662 2 000 DM
231 3 291	Zinsertrag der Stiftungen zur Unterstützung junger Leute männlichen Geschlechts, die die höhere Schule bis zur Reifeprüfung besuchen	62	59	66	
231 3 292	Zinsertrag der Stiftungen für Erziehungsbeihilfen und Prämien	38	36	34	Zu Nrn. 231 3 291 bis 231 3 293: Mehreinnahmen wachsen den Ausgaben bei Nrn. 231 3 669 bis 231 3 672 zu.
231 3 293	Zinsertrag der Pensions-, Witwen- und Waisienstiftungen	61	59	53	
Gesamteinnahmen		2 008 061	1 865 154	2 032 655	
Darunter Erstattungen		6 800	9 500	26 173	
Reineinnahmen		2 001 261	1 855 654	2 006 482	
<u>Ausgaben</u>					
4. Persönliche Ausgaben					
231 3 400	Persönliche Ausgaben	4 589 765	4 438 815	4 320 256	
5. Zuweisungen, Steuerbeteiligungsbeträge und Fürsorgeleistungen					
231 3 523	Zuschuß an private höhere Schulen	50 500	24 500	19 000	Zu Nr. 231 3 523: Über den Betrag darf nur mit Zustimmung des Stadtkämmerers verfügt werden.
231 3 524	Zuschuß an das Landesinstitut für deutsche Bildung	500	500	500	
231 3 525	Zuschuß an den Deutschen Verein zur Förderung des math.-naturwissenschaftlichen Unterrichts	500	—	—	
Zu übertragen:		4 641 265	4 463 815	4 339 756	

2. Schulen

Nr. der Haushalts- stelle	Namentliche Bezeichnung der Haushaltsstelle	Ansatz 1951 DM	Ansatz 1950 DM	Rechnung 1949 DM	Erläuterungen
	Übertrag:	4 641 265	4 463 815	4 339 756	
	6.—8. Andere sächliche Verwaltungs- und Zweckausgaben				
231 3 612	S.N. Nr. 6 Unterhaltung der Gebäude	15 000	15 000	9 736	
231 3 613	S.N. Nr. 7 Heizung (Anlagen)	33 600	31 800	13 280	
231 3 631	Prüfung von Feuerlöschgeräten	100	100	27	
231 3 632	Entschädigung für die Inanspruchnahme kirch- licher Räume	7 800	—	—	
231 3 633	Bildschmuck	1 400	1 400	1 381	
231 3 634	Material usw. für die Übungskindergärten . .	800	800	682	
231 1 635	Unterhaltung der Schulhöfe, der Schulvor- gärten und der Baumbepflanzung auf den Schulhöfen (Erstattung)	720	720	260	Zu Nr. 231 1 635: An Haushaltsstelle 741 1 232.
231 3 645	Steuern von der Jentges-Laurentius-Stiftung .	40	29	67	Zu Nr. 231 3 645: Der nicht verwendete Betrag ist übertragbar.
231 3 646	Soforthilfe-Abgabe	800	—	661	
231 3 647	Vereinsbeiträge	60	—	—	
231 3 648	Steuern und Abgaben	12 000	10 000	8 731	Zu Nr. 231 3 647: Siehe II. Teil, Abschnitt H.
231 3 649	Vermischte Ausgaben	400	400	276	
231 3 651	S. N. Nr. 4 Geschäftsbedürfnisse	12 980	16 050	13 339	
231 3 652	S. N. Nr. 5 Schadenversicherungsbeiträge . .	2 960	2 070	1 431	
231 3 653	S. N. Nr. 6 Unterhaltung des Inventars	16 600	16 600	13 535	
231 3 654	S. N. Nr. 7 Heizung (Brennstoffe)	71 800	65 700	57 964	
231 3 655	S. N. Nr. 8 Kraftfahrzeuge	—	375	1 183	
231 3 656	S. N. Nr. 9 Beschaffung von Fernsprechein- richtungen	1 000	—	1 111	
231 1 661	Miete, Beleuchtung, Reinigung, Wasserver- brauch (Erstattung)	17 460	16 960	15 188	Zu Nr. 231 1 661: An Haushaltsstellen 211 1 232 11 500 DM 211 1 263 4 500 DM 366 1 221 1 430 DM 943 1 222 30 DM
231 3 661	Miete, Beleuchtung, Reinigung, Wasserver- brauch	38 540	37 040	35 262	
231 1 662	Lehr- und Unterrichtsmittel (Erstattung) . .	455	455	585	
231 3 662	Lehr- und Unterrichtsmittel	34 045	34 545	21 474	Zu Nr. 231 1 662: An Haushaltsstelle 741 1 232.
231 3 663	Lernmittel für unbemittelte Schüler und Schülerinnen sowie Schülerbücherei	5 000	3 000	10 800	Zu Nr. 231 3 662: Der nicht verwendete Betrag ist übertragbar.
231 3 664	Schulgärten	1 200	1 200	987	
231 1 665	Schulsport (Erstattung)	2 000	800	800	Zu Nr. 231 3 663: Der nicht verwendete Betrag ist übertragbar.
231 3 665	Schulsport	800	800	760	
231 3 666	Beschaffung von Turn-, Spiel- und Sport- material	1 500	1 500	986	Zu Nr. 231 1 665: An Haushaltsstellen 551 1 665 800 DM 552 1 263 1 200 DM
231 3 667	Instandhaltung des Turn-, Spiel- und Sport- materials	500	500	81	
231 3 668	Klassenbücher, Portoauslagen, Rundfunkge- bühren, Verbandkästen usw.	4 500	4 000	3 598	
231 3 669	Verwendung des Ertrages von Stiftungen zur Unterstützung junger Leute männlichen Ge- schlechts, die die höhere Schule bis zur Reife- prüfung besuchen	62	30	—	Zu Nrn. 231 3 669 bis 231 3 674: Der nicht verwendete Betrag ist übertragbar. Siehe Nrn. 231 3 221 und 231 3 291 bis 231 3 293.
231 3 670	Verwendung des Ertrages von Stiftungen für Erziehungsbeihilfen und Prämien	38	36	34	
231 3 671	Verwendung des Ertrages der Pensions-, Witwen- und Waisenstiftungen	—	—	—	
231 3 672	Witwen- und Waisenpensionsstiftung des städt. Realgymnasiums und Realgymnasiallehrer- pensionsstiftung a) Zinsen 41 DM b) Beitrag der Lehrkräfte 200 DM	241	240	306	
231 3 673	desgleichen der Luisenschule	4	3	1	
231 3 674	Masberg-Stiftung	16	16	15	
	Zu übertragen:	4 925 686	4 725 984	4 554 297	

2. Schulen

Nr. der Haushalts- stelle	Namentliche Bezeichnung der Haushaltsstelle	Ansatz 1951 DM	Ansatz 1950 DM	Rechnung 1949 DM	Erläuterungen
	Übertrag:	4 925 686	4 725 984	4 554 297	
	9. Ausgaben der Vermögensbewegung				
231 5 950	Kriegssachschädenbeseitigung am unbeweglichen Verwaltungsvermögen	245 000	245 000	500 000	Zu Nr. 231 5 950: Verfügungsberechtigt Amt 55
231 5 980	Kriegssachschädenbeseitigung am beweglichen Vermögen	89 000	65 000	45 000	
231 3 982	S.N. Nr. 10 Beschaffung von Inventar	10 000	10 000	5 728	Zu Nr. 231 5 980: Verfügungsberechtigt Amt 55 über 50 000 DM Amt 30 über 39 000 DM
	Gesamtausgaben	5 269 686	5 045 984	5 105 025	
	Darunter Erstattungen	6 800	9 500	26 173	
	Reinausgaben	5 262 886	5 036 484	5 078 852	
	Reineinnahmen	2 001 261	1 855 654	2 006 482	
	Zuschußbedarf	3 261 625	3 180 830	3 072 370	
232 Abendgymnasium					
	<u>Einnahmen</u>				Verfügungsberechtigt: Amt 30.
	0. Steuern und Zuweisungen				
232 3 071	Studienbeihilfen des Landes	4 000	5 000	4 000	Zu Nr. 232 3 071: Mehreinnahmen wachsen den Ausgaben bei Nr. 232 3 665 zu.
	1. Gebühren, Entgelte, Strafen				
232 3 151	Schulgeld	22 700	22 850	23 738	
	2. Andere Einnahmen aus Verwaltung und Betrieb				
232 3 259	Vermischte Einnahmen	50	50	—	
	Gesamteinnahmen	26 750	27 900	27 738	
	Darunter Erstattungen	—	—	—	
	Reineinnahmen	26 750	27 900	27 738	
	<u>Ausgaben</u>				
	4. Persönliche Ausgaben				
232 3 400	Persönliche Ausgaben	77 700	69 500	44 622	Zu Nr. 232 3 400: Darunter Dozenten honorare auswärtiger Dozenten 600 DM Reinigungsvergütung für Schul- hausmeister 1 300 DM 1 900 DM
	6.—8. Andere sächliche Verwaltungs- und Zweckausgaben				
232 3 613	S.N. Nr. 7 Heizung (Anlagen)	450	450	204	
232 3 631	Beihilfen an minderbemittelte Schüler zur Teilnahme an außerunterrichtlichen Bildungs- und Gemeinschaftsveranstaltungen	2 000	400	—	
	Zu übertragen:	80 150	70 350	44 826	

2. Schulen

Nr. der Haushalts- stelle	Namentliche Bezeichnung der Haushaltsstelle	Ansatz 1951 DM	Ansatz 1950 DM	Rechnung 1949 DM	Erläuterungen
	Übertrag:	80 150	70 350	44 826	
232 3 649	Vermischte Ausgaben	100	100	—	
232 3 651	S.N. Nr. 4 Geschäftsbedürfnisse	1 050	465	200	
232 3 654	S.N. Nr. 7 Heizung (Brennstoffe)	1 000	1 000	536	
232 1 661	Miete, Beleuchtung, Reinigungsmaterial, Was- serverbrauch (Erstattung)	1 500	2 250	1 250	Zu Nr. 232 1 661: An Haushaltsstelle 231 1 262.
232 3 662	Lehr- und Unterrichtsmittel	1 000	1 000	697	Zu Nr. 232 3 662: Der nicht verwendete Betrag ist übertragbar.
232 3 663	Lernmittel für unbemittelte Schüler	1 000	800	439	
232 3 664	Klassenbücher, Portoauslagen usw.	150	100	69	
232 3 665	Studienbeihilfen des Landes	4 000	5 000	4 000	Zu Nr. 232 3 663: Der nicht verwendete Betrag ist übertragbar.
—	Weggefallene Nummern	—	3 400	7 350	
	Gesamtausgaben	89 950	84 465	59 367	Zu Nr. 232 3 665: Siehe Nr. 232 3 071 der Ein- nahmen.
	Darunter Erstattungen	—	—	—	
	Reinausgaben	89 950	84 465	59 367	
	Reineinnahmen	26 750	27 900	27 738	
	Zuschußbedarf	63 200	56 565	31 629	

241 Landwirtschaftliche Berufsschule

Einnahmen

0. Steuern und Zuweisungen

241 3 071	Staatszuschuß	800	500	800	
	Gesamteinnahmen	800	500	800	
	Darunter Erstattungen	—	—	—	
	Reineinnahmen	800	500	800	

Ausgaben

4. Persönliche Ausgaben

241 3 400	Persönliche Ausgaben	2 500	2 500	—	
	6.—8. Andere sächliche Verwaltungs- und Zweckausgaben				
241 3 612	S.N. Nr. 6 Unterhaltung der Gebäude	500	500	450	
241 3 649	Vermischte Ausgaben	20	—	—	
241 3 651	S.N. Nr. 4 Geschäftsbedürfnisse	50	95	83	
241 3 652	S.N. Nr. 5 Schadenversicherungsbeiträge	80	80	30	
241 3 653	S.N. Nr. 6 Unterhaltung des Inventars	500	500	450	
241 3 662	Lehr- und Unterrichtsmittel	200	200	—	
	Zu übertragen:	3 850	3 875	1 013	Zu Nr. 241 3 662: Der nicht verwendete Betrag ist übertragbar.

Verfügungsberechtigt:
Amt 30.

2. Schulen

Nr. der Haushaltsstelle	Namentliche Bezeichnung der Haushaltsstelle	Ansatz 1951 DM	Ansatz 1950 DM	Rechnung 1949 DM	Erläuterungen
	Übertrag:	3 850	3 875	1 013	
	9. Ausgaben der Vermögensbewegung				
241 3 982	S.N. Nr. 10 Beschaffung von Inventar	500	1 500	1 400	
	Gesamtausgaben	4 350	5 375	2 413	
	Darunter Erstattungen	—	—	—	
	Reinausgaben	4 350	5 375	2 413	
	Reineinnahmen	800	500	800	
	Zuschußbedarf	3 550	4 875	1 613	
246 Sonstige Berufsschulen					
	<u>Einnahmen</u>				Verfügungsberechtigt: Amt 30.
	0. Steuern und Zuweisungen				
246 5 070	Landeszuweisungen zur Kriegsschädenbeseitigung	219 600	217 600	432 000	
246 3 071	Staatszuschuß	185 000	155 500	223 220	
246 3 072	Anteil des Staates an den persönlichen Ausgaben für 1 Lehrkraft	1 673	1 673	2 095	
246 3 081	Beitrag der Handelskammer	4 600	4 600	4 600	
246 3 083	Auswärtige Berufsschulbeiträge	21 100	16 500	21 555	
	1. Gebühren, Entgelte, Strafen				
246 3 111	Verwaltungsgebühren	50	20	209	
246 3 151	Schulgeld der freiwilligen Schüler und Schülerinnen	7 100	3 500	5 274	
	2. Andere Einnahmen aus Verwaltung und Betrieb				
246 3 212	Ersatzleistung von Fernsprechgebühren usw.	200	200	289	
246 1 231	Erstattung von Besoldungen, Versorgungsbezügen und Anteil an der Reinigungsgütung usw. der Schulhausmeister	13 210	13 210	7 790	Zu Nr. 246 1 231: Von Haushaltsstellen
246 3 259	Vermischte Einnahmen	67	46	1 401	256 1 400 4 420 DM 257 1 400 1 950 DM 259 1 400 2 000 DM 266 1 400 2 650 DM 267 1 400 2 190 DM
246 3 261	Mieten von Dritten für Wohnungen und Schulräume	9 100	8 100	16 384	
246 1 262	Anteilige Kosten für Überlassung von Schulräumen (Erstattung)	15 720	16 600	16 600	Zu Nr. 246 1 262: Von Haushaltsstellen
246 3 291	Zinsertrag des Stiftungsvermögens	160	151	143	256 1 648 600 DM 256 1 616 510 DM 256 1 661 5 100 DM 256 1 665 510 DM 257 1 616 100 DM 257 1 661 1 200 DM 257 1 664 100 DM 266 1 661 4 500 DM 267 1 616 300 DM 267 1 661 2 000 DM 267 1 664 300 DM 551 1 662 500 DM
—	Weggefallene Nummern	—	—	43 420	
	Gesamteinnahmen	477 580	437 700	774 980	
	Darunter Erstattungen	28 930	29 810	27 810	
	Reineinnahmen	448 650	407 890	747 170	

2. Schulen

Nr. der Haushalts- stelle	Namentliche Bezeichnung der Haushaltsstelle	Ansatz 1951 DM	Ansatz 1950 DM	Rechnung 1949 DM	Erläuterungen
Ausgaben					
4. Persönliche Ausgaben					
246 3 400	Persönliche Ausgaben	1 598 810	1 522 320	1 382 039	
6.—8. Andere sächliche Verwaltungs- und Zweckausgaben					
246 3 612	S.N. Nr. 6 Unterhaltung der Gebäude	7 500	7 500	7 950	
246 3 613	S.N. Nr. 7 Heizung (Anlagen)	23 000	19 500	21 656	
246 3 631	Bildschmuck	2 000	1 200	901	
246 1 632	Instandsetzung und gärtnerische Unterhaltung der Schulhöfe (Erstattung)	280	280	294	
246 3 632	Instandsetzung und gärtnerische Unterhaltung der Schulhöfe	220	220	206	Zu Nr. 246 1 632: An Haushaltsstelle 741 1 232.
246 3 633	Ergänzung der Verbandkästen, Porto, Rund- funkgebühren usw.	850	850	716	
246 3 634	Soziale Einrichtungen	500	500	—	
246 3 635	Beiträge an auswärtige Gemeinden für die Be- schulung Düsseldorfer Schüler	2 500	2 500	1 993	
246 1 636	An Haushaltsstelle 032 1 223: Beitrag zur Eigenunfallversicherung der Schüler	700	700	700	
246 3 637	Prüfung von Feuerlöschgeräten	60	60	24	
246 3 646	Soforthilfe-Abgabe	820	—	789	
246 3 648	Steuern und Abgaben	6 200	6 090	4 324	
246 3 649	Vermischte Ausgaben	604	378	326	
246 3 651	S.N. Nr. 4 Geschäftsbedürfnisse	4 560	8 615	7 450	
246 3 652	S.N. Nr. 5 Schadenversicherungsbeiträge	1 400	1 430	930	
246 3 653	S.N. Nr. 6 Unterhaltung des Inventars	8 900	8 900	7 400	
246 3 654	S.N. Nr. 7 Heizung (Brennstoffe)	43 900	42 700	31 681	
246 3 655	S.N. Nr. 8 Kraftfahrzeuge	—	375	670	
246 1 661	Miete, Beleuchtung, Reinigung, Wasserver- brauch usw. (Erstattung)	28 250	27 000	19 509	
246 3 661	Miete, Beleuchtung, Reinigung, Wasserver- brauch usw.	33 200	33 100	26 541	Zu Nr. 246 1 661: An Haushaltsstellen 211 1 232 6 500 DM 211 1 263 20 250 DM 221 1 262 500 DM 231 1 262 1 000 DM
246 3 662	Lehr- und Unterrichtsmittel	39 800	34 800	27 400	
246 3 663	Lernmittel für minderbemittelte Schüler	10 600	10 600	8 000	
246 3 664	Schulsport	200	200	787	
246 3 665	Stipendien an Handwerkerschüler usw. sowie zur Ausbildung und Unterstützung von Handwerkern	160	151	143	Zu Nr. 246 3 662: Der nicht verwendete Betrag ist übertragbar.
246 3 666	Unterhaltung der Schulgärten	150	150	145	Zu Nr. 246 3 663: Der nicht verwendete Betrag ist übertragbar.
246 3 891	Zinsen	1 486	1 745	1 993	Zu Nr. 246 3 665: Siehe Nr. 246 3 291 der Ein- nahmen.
9. Ausgaben der Vermögensbewegung					
246 3 911	Tilgung	6 720	6 461	6 212	
246 5 950	Kriegsschädenbeseitigung am unbeweglichen Verwaltungsvermögen	180 000	180 000	393 000	Zu Nr. 246 5 950: Verfügungsberechtigt Amt 55
246 5 980	Kriegsschädenbeseitigung am beweglichen Ver- mögen	94 500	92 000	148 000	Zu Nr. 246 5 980: Verfügungsberechtigt Amt 55 über 60 500 DM Amt 30 über 34 000 DM
246 3 982	S.N. Nr. 10 Beschaffung von Inventar	9 500	8 500	14 125	
—	Weggefallene Nummern	—	—	50 000	
Gesamtausgaben		2 107 370	2 018 825	2 165 904	
Darunter Erstattungen		28 930	29 810	27 810	
Reinausgaben		2 078 440	1 989 015	2 138 094	
Reineinnahmen		448 650	407 890	747 170	
Zuschußbedarf		1 629 790	1 581 125	1 390 924	

2. Schulen

Nr. der Haushaltsstelle	Namentliche Bezeichnung der Haushaltsstelle	Ansatz 1951 DM	Ansatz 1950 DM	Rechnung 1949 DM	Erläuterungen
256 Handelsschulen mit freiwilligen Abendlehrgängen					
<u>Einnahmen</u>					
0. Steuern und Zuweisungen					
256 3 071	Staatszuschuß	4 000	3 000	4 200	Verfügungsberechtigt: Amt 30
256 3 081	Beitrag der Handelskammer	1 400	1 400	1 400	
1. Gebühren, Entgelte, Strafen					
256 3 111	Verwaltungsgebühren	2 000	2 000	2 735	Zu Nr. 256 3 131: Siehe Nr. 256 3 664 der Ausgaben.
256 3 131	Gebühren für die Benutzung der Schreibmaschinen	7 500	7 500	6 675	
256 3 151	Schulgeld einschließlich Materialgeld	96 700	95 800	93 513	
2. Andere Einnahmen aus Verwaltung und Betrieb					
256 3 259	Vermischte Einnahmen	100	100	—	
Gesamteinnahmen		111 700	109 800	108 523	
Darunter Erstattungen		—	—	—	
Reineinnahmen		111 700	109 800	108 523	
<u>Ausgaben</u>					
4. Persönliche Ausgaben					
256 1 400	Persönliche Ausgaben (Erstattung)	4 420	4 420	4 420	Zu Nr. 256 1 400: An Haushaltsstelle 246 1 231 4 420 DM
256 3 400	Persönliche Ausgaben	216 100	197 550	165 092	
6.—8. Andere sächliche Verwaltungs- und Zweckausgaben					
256 1 616	Unterhaltung der Gebäude (Erstattung)	510	510	510	Zu Nr. 256 1 616: An Haushaltsstelle 246 1 262.
256 1 631	An Haushaltsstelle 032 1 223: Beitrag zur Eigenunfallversicherung der Schüler	150	150	150	
256 1 648	Steuern und Abgaben (Erstattung)	600	600	600	Zu Nr. 256 1 648: An Haushaltsstelle 246 1 262.
256 3 649	Vermischte Ausgaben	25	30	13	
256 3 651	S.N. Nr. 4 Geschäftsbedürfnisse	2 080	1 660	1 826	Zu Nr. 256 1 661: An Haushaltsstelle 246 1 262.
256 3 652	S.N. Nr. 5 Schadenversicherungsbeiträge	455	370	307	
256 1 661	Miete, Heizung, Beleuchtung, Reinigung, Wasserverbrauch usw. (Erstattung)	5 100	5 100	5 100	Zu Nr. 256 3 662: Der nicht verwendete Betrag ist übertragbar.
256 3 662	Lehr- und Unterrichtsmittel	3 000	3 000	2 699	
256 3 663	Lernmittel für minderbemittelte Schüler	500	500	500	Zu Nr. 256 3 663: Der nicht verwendete Betrag ist übertragbar.
256 3 664	Unterhaltung und Neuanschaffung von Schreibmaschinen	7 500	7 500	8 500	
256 1 665	Unterhaltung des Inventars (Erstattung)	510	510	510	Zu Nr. 256 3 664: Der nicht verwendete Betrag ist übertragbar.
Gesamtausgaben		240 950	221 900	190 227	
Darunter Erstattungen		—	—	—	Zu Nr. 256 1 665: An Haushaltsstelle 246 1 262.
Reinausgaben		240 950	221 900	190 227	
Reineinnahmen		111 700	109 800	108 523	
Zuschußbedarf		129 250	112 100	81 704	

2. Schulen

Nr. der Haushalts- stelle	Namentliche Bezeichnung der Haushaltsstelle	Ansatz 1951 DM	Ansatz 1950 DM	Rechnung 1949 DM	Erläuterungen
257 Berufsfachschulen für Mädchen (Frauenfachschule, Haushaltungsschule, Kinderpflegerinnenschule)					Verfügungsberechtigt: Amt 30.
<u>Einnahmen</u>					
0. Steuern und Zuweisungen					
257 3 071	Staatszuschuß	1 000	1 000	1 000	
1. Gebühren, Entgelte, Strafen					
257 3 111	Verwaltungsgebühren	450	450	724	
257 3 151	Schulgeld	25 600	30 800	20 065	
257 3 152	Schulgeld für den Kindergarten	400	400	399	
2. Andere Einnahmen aus Verwaltung und Betrieb					
257 3 259	Vermischte Einnahmen	50	50	—	
Gesamteinnahmen		27 500	32 700	22 188	
Darunter Erstattungen		—	—	—	
Reineinnahmen		27 500	32 700	22 188	
<u>Ausgaben</u>					
4. Persönliche Ausgaben					
257 1 400	Persönliche Ausgaben (Erstattung)	1 950	1 950	1 950	Zu Nr. 257 1 400: An Haushaltsstelle 246 1 231 1 950 DM
257 3 400	Persönliche Ausgaben	97 700	98 150	68 516	
6.—8. Andere sächliche Verwaltungs- und Zweckausgaben					
257 1 616	Unterhaltung der Gebäude (Erstattung)	100	100	100	Zu Nr. 257 1 616: An Haushaltsstelle 246 1 262.
257 1 631	An Haushaltsstelle 032 1 223: Beitrag zur Eigenunfallversicherung der Schüler	20	20	20	
257 3 649	Vermischte Ausgaben	45	55	46	
257 3 651	S.N. Nr. 4 Geschäftsbedürfnisse	2 020	1 730	1 873	
257 3 652	S.N. Nr. 5 Schadenversicherungsbeiträge	35	25	15	
257 1 661	Miete, Heizung, Beleuchtung, Reinigung, Wasserverbrauch usw. (Erstattung)	1 200	1 200	1 200	Zu Nr. 257 1 661: An Haushaltsstelle 246 1 262.
257 3 662	Lehr- und Unterrichtsmittel	4 000	4 000	3 500	
257 3 663	Porto, Verbandstoffe usw.	30	30	—	Zu Nr. 257 3 662: Der nicht verwendete Betrag ist übertragbar.
257 1 664	Unterhaltung des Inventars (Erstattung)	100	100	100	
—	Weggefallene Nummern	—	800	—	Zu Nr. 257 1 664: An Haushaltsstelle 246 1 262.
Gesamtausgaben		107 200	108 160	77 320	
Darunter Erstattungen		—	—	—	
Reinausgaben		107 200	108 160	77 320	
Reineinnahmen		27 500	32 700	22 188	
Zuschußbedarf		79 700	75 460	55 132	

2. Schulen

Nr. der Haushaltsstelle	Namentliche Bezeichnung der Haushaltsstelle	Ansatz 1951 DM	Ansatz 1950 DM	Rechnung 1949 DM	Erläuterungen
258 Fachschule für soziale Frauenberufe (Volkspflegerinnen und Kindergärtnerinnen)					Verfügungsberechtigt: Amt 30.
<u>Einnahmen</u>					
1. Gebühren, Entgelte, Strafen					
258 3 111	Einschreibgebühren	600	600	—	
258 3 151	Schulgeld	24 000	29 000	30 354	
258 3 152	Schulgeld für den Kindergarten	1 000	1 000	1 092	
2. Andere Einnahmen aus Verwaltung und Betrieb					
258 3 212	Ersatzleistung von Fernspreckgebühren	50	50	16	
258 3 221	Ersatzleistung von Materialverbrauch bei den Handfertigkeitkursen usw.	50	50	12	
258 3 259	Vermischte Einnahmen	50	50	88	
258 3 261	Miete für Wohnungen und Schulräume	3 200	2 300	551	
258 1 262	Erstattung der Kosten für die Benutzung von Schulräumen von anderen Unterabschnitten	500	—	—	Zu Nr. 258 1 262: Von Haushaltsstelle 022 1 661
Gesamteinnahmen		29 450	33 050	32 113	
Darunter Erstattungen		500	—	—	
Reineinnahmen		28 950	33 050	32 113	
<u>Ausgaben</u>					
4. Persönliche Ausgaben					
258 3 400	Persönliche Ausgaben	69 335	68 395	48 394	
6.—8. Andere sächliche Verwaltungs- und Zweckausgaben					
258 3 612	S.N. Nr. 6 Unterhaltung der Gebäude	1 500	1 500	—	
258 3 613	S.N. Nr. 7 Heizung (Anlagen)	1 800	1 500	1 593	
258 3 631	Studienfahrten der Schülerinnen	500	500	335	
258 1 632	An Haushaltsstelle 032 1 223: Beitrag zur Eigenunfallversicherung der Schülerinnen	20	20	35	
258 3 646	Soforthilfeabgabe	200	—	—	
258 3 647	Vereinsbeiträge	60	50	—	Zu Nr. 258 3 647: Siehe II. Teil, Abschnitt H.
258 3 648	Steuern und Abgaben	700	700	—	
258 3 649	Vermischte Ausgaben	100	100	200	
258 3 651	S.N. Nr. 4 Geschäftsbedürfnisse	1 520	1 965	1 950	
258 3 652	S.N. Nr. 5 Schadenversicherungsbeiträge	103	25	15	
258 3 653	S.N. Nr. 6 Unterhaltung des Inventars	1 200	1 200	—	
258 3 654	S.N. Nr. 7 Heizung (Brennstoffe)	3 300	2 500	2 937	
258 1 661	Miete, Beleuchtung, Reinigung, Wasserver- brauch (Erstattung)	1 000	1 000	2 000	Zu Nr. 258 1 661: An Haushaltsstelle 211 1 232
258 3 661	Miete, Beleuchtung, Reinigung, Wasserver- brauch	2 500	2 000	999	
258 3 662	Lehr- und Unterrichtsmittel	2 000	2 000	2 000	Zu Nr. 258 3 662: Der nicht verwendete Betrag ist übertragbar.
258 3 663	Schulgärten	200	200	133	
Zu übertragen:		86 038	83 655	50 591	

2. Schulen

Nr. der Haushaltsstelle	Namentliche Bezeichnung der Haushaltsstelle	Ansatz 1951 DM	Ansatz 1950 DM	Rechnung 1949 DM	Erläuterungen
	Übertrag:	86 038	83 655	60 591	
	9. Ausgaben der Vermögensbewegung				
258 3 982	S.N. Nr. 10 Beschaffung von Inventar	3 000	3 000	—	
—	Weggefallene Nummern	—	800	—	
	Gesamtausgaben	89 038	87 455	60 591	
	Darunter Erstattungen	500	—	—	
	Reinausgaben	88 538	87 455	60 591	
	Reineinnahmen	28 950	33 050	32 113	
	Zuschußbedarf	59 588	54 405	28 478	
259 Seminar für werktätige Erziehung					
	<u>Einnahmen</u>				Verfügungsberechtigt: Amt 30.
	0. Steuern und Zuweisungen				
259 3 071	Staatszuschuß	6 000	6 000	3 000	
	1. Gebühren, Entgelte, Strafen				
259 3 111	Verwaltungsgebühren	250	150	—	
259 3 131	Werkstattgeld	1 100	—	—	
259 3 151	Schulgeld	15 000	6 300	1 590	
	2. Andere Einnahmen aus Verwaltung und Betrieb				
259 3 259	Vermischte Einnahmen	50	50	—	
	Gesamteinnahmen	22 400	12 500	4 590	
	Darunter Erstattungen	—	—	—	
	Reineinnahmen	22 400	12 500	4 590	
	<u>Ausgaben</u>				
	4. Persönliche Ausgaben				
259 1 400	Persönliche Ausgaben (Erstattung)	2 000	2 000	—	
259 3 400	Persönliche Ausgaben	36 500	20 500	2 957	Zu Nr. 259 1 400: An Haushaltsstelle 246 1 231 2 000 DM
	Zu übertragen:	38 500	22 500	2 957	

2. Schulen

Nr. der Haushalts- stelle	Namentliche Bezeichnung der Haushaltsstelle	Ansatz 1951 DM	Ansatz 1950 DM	Rechnung 1949 DM	Erläuterungen
	Übertrag:	38 500	22 500	2 957	
	6.—8. Andere sächliche Verwaltungs- und Zweckausgaben				
259 3 649	Vermischte Ausgaben	80	80	—	
259 3 651	S.N. Nr. 4 Geschäftsbedürfnisse	600	1 070	142	
259 3 652	S.N. Nr. 5 Schadenversicherungsbeiträge	20	—	—	
259 1 661	Miete, Heizung, Beleuchtung, Reinigung, Wasserverbrauch (Erstattung)	2 000	2 250	—	
259 3 662	Lehr- und Unterrichtsmittel	6 000	3 000	1 950	
259 3 663	Porto, Verbandstoffe usw.	20	20	—	
	Gesamtausgaben	47 220	28 920	5 049	
	Darunter Erstattungen	—	—	—	
	Reinausgaben	47 220	28 920	5 049	
	Reineinnahmen	22 400	12 500	4 590	
	Zuschußbedarf	24 820	16 420	459	
266 Meisterschule für das gestaltende Handwerk					
	<u>Einnahmen</u>				
	0. Steuern und Zuweisungen				
266 3 071	Staatszuschuß	33 000	41 500	33 500	
266 3 072	Anteil des Staates an den Versorgungs- und Hinterbliebenenbezügen von 3 Studienräten	5 605	5 605	5 731	
	1. Gebühren, Entgelte, Strafen				
266 3 111	Verwaltungsgebühren	1 000	1 000	780	
266 3 151	Schulgeld	37 500	46 900	38 383	
266 3 152	Prüfungsgebühren	300	300	210	
	2. Andere Einnahmen aus Verwaltung und Betrieb				
266 3 259	Vermischte Einnahmen	45	45	—	
	Gesamteinnahmen	77 450	95 350	78 604	
	Darunter Erstattungen	—	—	—	
	Reineinnahmen	77 450	95 350	78 604	
	<u>Ausgaben</u>				
	4. Persönliche Ausgaben				
266 1 400	Persönliche Ausgaben (Erstattung)	2 650	2 650	2 650	
266 3 400	Persönliche Ausgaben	163 450	170 010	134 975	
	Zu übertragen:	166 100	172 660	137 625	

Zu Nr. 259 1 661:
An Haushaltsstellen
211 1 232 500 DM
211 1 263 1 500 DM

Zu Nr. 259 3 662:
Der nicht verwendete Betrag
ist übertragbar.

Verfügungsberechtigt:
Amt 30.

Zu Nr. 266 1 400:
An Haushaltsstelle
246 1 231 2 650 DM

2. Schulen

Nr. der Haushaltsstelle	Namentliche Bezeichnung der Haushaltsstelle	Ansatz 1951 DM	Ansatz 1950 DM	Rechnung 1949 DM	Erläuterungen
	Übertrag:	166 100	172 660	137 625	
	6.—8. Andere sächliche Verwaltungs- und Zweckausgaben				
266 3 612	S.N. Nr. 6 Unterhaltung der Gebäude	500	500	—	
266 1 631	An Haushaltsstelle 032 1 223: Beitrag zur Eigenunfallversicherung der Schüler	20	20	20	
266 3 649	Vermischte Ausgaben	52	30	26	
266 3 651	S.N. Nr. 4 Geschäftsbedürfnisse	4 920	5 270	4 208	
266 3 652	S.N. Nr. 5 Schadenversicherungsbeiträge	78	75	37	
266 3 653	S.N. Nr. 6 Unterhaltung des Inventars	500	500	—	
266 1 661	Miete, Heizung, Beleuchtung, Reinigung, Wasserverbrauch usw. (Erstattung)	4 500	11 200	11 709	Zu Nr. 266 1 661: An Haushaltsstelle 246 1 202.
266 3 662	Lehr- und Unterrichtsmittel	10 000	10 000	8 000	Zu Nr. 266 3 662: Der nicht verwendete Betrag ist übertragbar.
266 3 663	Materialverbrauch für Prüfungsarbeiten	60	60	—	
266 3 664	Porto, Verbandstoffe usw.	90	90	—	
	9. Ausgaben der Vermögensverwaltung				
266 3 982	S.N. Nr. 10 Beschaffung von Inventar	1 000	3 000	—	
—	Weggefallene Nummern	—	880	880	
	Gesamtausgaben	187 820	204 375	162 505	
	Darunter Erstattungen	—	—	—	
	Reinausgaben	187 820	204 375	162 505	
	Reineinnahmen	77 450	95 350	78 604	
	Zuschußbedarf	110 370	109 025	83 901	
267 Fachschule für Industrie					
<u>Einnahmen</u>					
0. Steuern und Zuweisungen					
267 3 071	Staatszuschuß	8 500	8 800	8 000	
1. Gebühren, Entgelte, Strafen					
267 3 111	Verwaltungsgebühren	1 400	1 200	1 784	
267 3 151	Schulgeld	37 200	34 000	35 387	
2. Andere Einnahmen aus Verwaltung und Betrieb					
267 3 259	Vermischte Einnahmen	100	100	—	
	Gesamteinnahmen	47 200	44 100	45 171	
	Darunter Erstattungen	—	—	—	
	Reineinnahmen	47 200	44 100	45 171	

Verfügungsberechtigt:
Amt 30.

2. Schulen

Nr. der Haushaltsstelle	Namentliche Bezeichnung der Haushaltsstelle	Ansatz 1951 DM	Ansatz 1950 DM	Rechnung 1949 DM	Erläuterungen
<u>Ausgaben</u>					
4. Persönliche Ausgaben					
267 1 400	Persönliche Ausgaben (Erstattung)	2 190	2 190	2 190	Zu Nr. 267 1 400: An Haushaltsstelle 246 1 231 2 190 DM
267 3 400	Persönliche Ausgaben	56 050	52 800	41 681	
6.—8. Andere sächliche Verwaltungs- und Zweckausgaben					
267 1 616	Unterhaltung der Gebäude (Erstattung)	300	300	300	Zu Nr. 267 1 618: An Haushaltsstelle 246 1 262.
267 1 631	An Haushaltsstelle 032 1 223: Beitrag zur Eigenunfallversicherung der Schüler	80	80	80	
267 3 649	Vermischte Ausgaben	60	75	26	
267 3 651	S.N. Nr. 4 Geschäftsbedürfnisse	2 410	1 425	2 218	
267 3 652	S.N. Nr. 5 Schadenversicherungsbeiträge	160	150	43	
267 1 661	Miete, Heizung, Beleuchtung, Reinigung, Wasserverbrauch usw. (Erstattung)	2 000	2 000	2 000	Zu Nr. 267 1 661: An Haushaltsstelle 246 1 262.
267 3 662	Lehr- und Unterrichtsmittel	1 000	1 000	900	
267 3 663	Porto, Verbandstoffe usw.	100	100	—	Zu Nr. 267 3 662: Der nicht verwendete Betrag ist übertragbar.
267 1 664	Unterhaltung des Inventars (Erstattung)	300	300	300	
Gesamtausgaben		64 650	60 420	49 738	Zu Nr. 267 1 664: An Haushaltsstelle 246 1 262.
Darunter Erstattungen		—	—	—	
Reinausgaben		64 650	60 420	49 738	
Reineinnahmen		47 200	44 100	45 171	
Zuschußbedarf		17 450	16 320	4 567	
268 Robert-Schumann-Konservatorium					
<u>Einnahmen</u>					
0. Steuern und Zuweisungen					
268 5 070	Landeszuweisungen zur Kriegsschädenbeseiti- gung	8 000	—	—	Verfügungsberechtigt: Amt 31.
1. Gebühren, Entgelte, Strafen					
268 3 141	Aus Konzerten	1 000	3 400	1 089	
268 3 151	Schulgeld	116 000	115 000	112 002	
268 3 152	Prüfungsgebühren	200	100	222	
Zu übertragen:		125 200	118 500	113 313	

2. Schulen

Nr. der Haushaltsstelle	Namentliche Bezeichnung der Haushaltsstelle	Ansatz 1951 DM	Ansatz 1950 DM	Rechnung 1949 DM	Erläuterungen
	Übertrag:	125 200	118 500	113 313	
	2. Andere Einnahmen aus Verwaltung und Betrieb				
268 1 221	Von Haushaltsstelle 022 1 661: Verwaltungskosten für die Gebäude Inselstraße 16/17	10 030	1 800	5 450	
268 1 222	Von Haushaltsstelle 022 1 661: Verwaltungskosten für das Gebäude Inselstraße 27	3 411	2 750	3 060	
268 3 259	Vermischte Einnahmen	50	50	627	
268 3 261	Mieten	250	250	250	
—	Weggefallene Nummern	—	—	3 577	
	Gesamteinnahmen	138 941	123 350	126 277	
	Darunter Erstattungen	13 441	4 550	8 510	
	Reineinnahmen	125 500	118 800	117 767	
	<u>Ausgaben</u>				
	4. Persönliche Ausgaben				
268 3 400	Persönliche Ausgaben (S.N. Nr. 1a)	9 430	8 190	11 371	
268 3 400	Persönliche Ausgaben (S.N. Nr. 1a)	140 000	137 000	149 373	
	6.—8. Andere sächliche Verwaltungs- und Zweckausgaben				
268 1 661	An Haushaltsstelle 022 1 231: Miete, Beleuchtung, Reinigung, Wasserverbrauch	1 320	1 500	2 489	
268 3 661	Miete, Beleuchtung, Reinigung, Wasserverbrauch	10 180	2 000	1 458	
268 3 612	S.N. Nr. 6 Unterhaltung der Gebäude	1 500	2 100	3 820	
268 3 613	S.N. Nr. 7 Heizung (Anlagen)	1 650	5 050	35	
268 3 648	Steuern, Abgaben	800	800	669	
268 3 649	Vermischte Ausgaben	50	50	7	
268 3 651	S.N. Nr. 4 Geschäftsbedürfnisse	1 810	1 430	1 138	
268 3 652	S.N. Nr. 5 Schadenversicherungsbeiträge	140	1 085	1 237	
268 3 653	S.N. Nr. 6 Unterhaltung des Inventars	600	—	9	
268 3 654	S.N. Nr. 7 Heizung (Brennstoffe)	3 400	—	2 374	
268 3 655	S.N. Nr. 8 Kraftfahrzeuge	255	200	—	
268 3 662	Lehr- und Unterrichtsmittel, Noten	1 600	1 600	1 592	
268 3 663	Prospekte und Werbung	1 000	1 000	218	
268 3 664	Miete, Unterhaltung, Beschaffung der Instrumente	5 000	5 800	5 989	
268 3 665	Konzerte	3 000	3 000	1 311	
268 3 666	Stipendien für Schüler	7 000	7 000	7 000	
268 3 667	Gebäudebewachung	200	200	192	
268 3 668	Aufführungsrechte	400	400	—	
268 3 669	Prüfungen	300	—	—	
268 3 670	Für die Benutzung von Tonband-Apparaturen	1 800	—	—	
268 3 891	Zinsen	134	151	166	
	Zu übertragen:	191 569	178 556	190 448	

Zu Nr. 268 3 666:
Höchstens 10% der Schulgeld-
Einnahmen des Vorjahres
nicht über 7 000 DM.

2. Schulen

Nr. der Haushaltsstelle	Namentliche Bezeichnung der Haushaltsstelle	Ansatz 1951 DM	Ansatz 1950 DM	Rechnung 1949 DM	Erläuterungen
	Übertrag:	191 569	178 556	190 448	
	9. Ausgaben der Vermögensbewegung				
268 3 911	Tilgung	421	405	389	
268 5 980	Kriegsschädenbeseitigung am beweglichen Vermögen	10 000	—	—	
268 3 982	S.N. Nr. 10 Beschaffung von Inventar	500	500	—	
	Gesamtausgaben	202 490	179 461	190 837	
	Darunter Erstattungen	13 441	4 550	8 510	
	Reinausgaben	189 049	174 911	182 327	
	Reineinnahmen	125 500	118 800	117 767	
	Zuschußbedarf	63 549	56 111	64 560	
269 Lehranstalt für med.-techn. Gehilfinnen und Assistentinnen					
	<u>Einnahmen</u>				
	1. Gebühren, Entgelte, Strafen				
269 3 111	Verwaltungsgebühren	600	600	600	
269 3 141	Schulgeld	41 260	43 200	36 930	Zu Nr. 269 3 141: Mehreinnahmen wachsen mit 20% den Ausgaben bei Nr. 269 1 661 zu.
	2. Andere Einnahmen aus Verwaltung und Betrieb				
269 3 291	Zinsertrag der Sonderausgleichsrücklage	—	—	—	Zu Nr. 269 3 291: Mehreinnahmen wachsen den Ausgaben bei Nr. 269 3 932 zu.
	Gesamteinnahmen	41 860	43 800	37 530	
	Darunter Erstattungen	—	—	—	
	Reineinnahmen	41 860	43 800	37 530	
	<u>Ausgaben</u>				
	4. Persönliche Ausgaben				
269 3 400	Persönliche Ausgaben (S.N. Nr. 1a)	—	500	500	
269 3 400	Persönliche Ausgaben (S.N. Nr. 1b)	29 344	30 560	7 635	
	6.—8. Andere sächliche Verwaltungs- und Zweckausgaben				
269 3 649	Vermischte Ausgaben	100	100	4	
269 1 661	An Haushaltsstelle 511 1 223: Anteilige Verwaltungs- und Sachkosten	8 352	8 640	7 386	Zu Nr. 269 1 661: 20% der Einnahmen bei Nr. 269 3 141.
269 1 662	An Haushaltsstelle 032 1 223: Beitrag zur Eigenunfallversicherung der Schülerinnen	10	10	10	
	Zu übertragen:	37 806	39 810	15 535	

Verfügungsberechtigt:
Amt 44.

Zu Nr. 269 3 141:
Mehreinnahmen wachsen mit
20% den Ausgaben bei Nr.
269 1 661 zu.

Zu Nr. 269 3 291:
Mehreinnahmen wachsen den
Ausgaben bei Nr. 269 3 932 zu.

Zu Nr. 269 1 661:
20% der Einnahmen bei
Nr. 269 3 141.

2. Schulen

Nr. der Haushalts- stelle	Namentliche Bezeichnung der Haushaltsstelle	Ansatz 1951 DM	Ansatz 1950 DM	Rechnung 1949 DM	Erläuterungen
	Übertrag:	37 806	39 810	15 535	
	9. Ausgaben der Vermögensbewegung				
269 3 931	An die Sonderausgleichsrücklage	—	—	—	Zu Nr. 269 3 932: Siehe Nr. 269 3 291 der Ein- nahmen.
269 3 932	Zinsertrag an die Sonderausgleichsrücklage	—	—	—	
269 3 986	Lehr- und Unterrichtsmittel	4 054	3 990	3 666	
—	Weggefallene Nummern	—	—	18 329	
	Gesamtausgaben	41 860	43 800	37 530	
	Darunter Erstattungen	—	—	—	
	Reinausgaben	41 860	43 800	37 530	
	Reineinnahmen	41 860	43 800	37 530	
	Gleicht sich aus	—	—	—	
271 Verwaltungs- und Wirtschaftsakademie					
<u>Einnahmen</u>					
0. Steuern und Zuweisungen					
271 3 083	Ersatzleistung persönlicher Ausgaben durch den Landesverband Nordrhein-Westfalen Deutscher Verwaltungsakademien	4 250	—	—	
2. Andere Einnahmen aus Verwaltung und Betrieb					
271 1 231	Von Haushaltsstelle 272 1 661: Für Reinigung, Beleuchtung usw.	500	310	210	
	Gesamteinnahmen	4 750	310	210	
	Darunter Erstattungen	500	310	210	
	Reineinnahmen	4 250	—	—	
<u>Ausgaben</u>					
4. Persönliche Ausgaben					
271 3 400	Persönliche Ausgaben	15 975	16 190	16 945	
5. Zuweisungen, Steuerbeteiligungsbeträge und Fürsorgeleistungen					
271 3 523	Vertraglicher Zuschuß an die Verwaltungs- und Wirtschaftsakademie e. V.	9 250	4 250	4 250	Zu Nr. 271 3 523: Siehe II. Teil, Abschnitt H.
6.—8. Andere sächliche Verwaltungs- und Zweckausgaben					
271 3 613	S.N. Nr. 7 Heizung (Anlagen)	600	1 200	227	
271 3 652	S.N. Nr. 5 Schadenversicherungsbeiträge	58	50	15	
271 3 653	S.N. Nr. 6 Unterhaltung des Inventars	250	250	3 055	
	Zu übertragen:	26 133	21 940	24 492	

Verfügungsberechtigt:
Amt 10.

2. Schulen

Nr. der Haushaltsstelle	Namentliche Bezeichnung der Haushaltsstelle	Ansatz 1951 DM	Ansatz 1950 DM	Rechnung 1949 DM	Erläuterungen
	Übertrag:	26 133	21 940	24 492	
271 3 654	S.N. Nr. 7 Heizung (Brennstoffe)	1 200	2 500	1 444	
271 1 661	An Haushaltsstelle 364 1 221: Für Miete . . .	550	550	580	
271 3 661	Miete, Reinigung, Beleuchtung usw.	2 450	2 950	1 381	
271 3 891	Zinsen	16	18	20	
	9. Ausgaben der Vermögensbewegung				
271 3 911	Tilgung	50	49	46	
271 3 982	S.N. Nr. 10 Beschaffung von Inventar	200	200	—	
	Gesamtausgaben	30 599	28 207	27 963	
	Darunter Erstattungen	500	310	210	
	Reinausgaben	30 099	27 897	27 753	
	Reineinnahmen	4 250	—	—	
	Zuschußbedarf	25 849	27 897	27 753	

272 Gemeindeverwaltungs- und Sparkassenschule

Verfügungsberechtigt:
Amt 11.

Einnahmen

	0. Steuern und Zuweisungen				
272 3 083	Ersatzleistungen und Zuschüsse	500	500	500	
	1. Gebühren, Entgelte, Strafen				
272 3 151	Schulgeld	14 850	14 200	13 712	
272 3 152	Prüfungsgebühren	2 625	2 000	3 610	
	Gesamteinnahmen	17 975	16 700	17 822	
	Darunter Erstattungen	—	—	—	
	Reineinnahmen	17 975	16 700	17 822	

Ausgaben

	4. Persönliche Ausgaben				
272 3 400	Persönliche Ausgaben (S.N. Nr. 1a)	4 565	4 670	2 059	
272 3 400	Persönliche Ausgaben (S.N. Nr. 1b)	34 851	26 191	22 562	
	Zu übertragen:	39 416	30 861	24 621	

2. Schulen

Nr. der Haushaltsstelle	Namentliche Bezeichnung der Haushaltsstelle	Ansatz 1951 DM	Ansatz 1950 DM	Rechnung 1949 DM	Erläuterungen
	Übertrag:	39 416	30 861	24 621	
	6.—8. Andere sächliche Verwaltungs- und Zweckausgaben				
272 3 613	S.N. Nr. 7 Heizung (Anlagen)	150	150	48	
272 3 651	S.N. Nr. 4 Geschäftsbedürfnisse	1 760	1 650	1 245	
272 3 652	S.N. Nr. 5 Schadenversicherungsbeiträge . . .	20	15	5	
272 3 653	S.N. Nr. 6 Unterhaltung des Inventars . . .	150	150	—	
272 3 654	S.N. Nr. 7 Heizung (Brennstoffe)	350	350	327	
272 1 661	Miete, Beleuchtung und Reinigung (Erstattung)	1 500	1 250	1 150	
272 3 662	Sonstige sächliche Zweckausgaben	500	500	194	Zu Nr. 272 4 661: An Haushaltsstellen 221 1 262 1 000 DM 271 1 231 500 DM
	9. Ausgaben der Vermögensbewegung				
272 3 982	S.N. Nr. 10 Beschaffung von Inventar	50	50	—	
—	Weggefallene Nummern	—	—	7 204	
	Gesamtausgaben	43 896	34 976	34 794	
	Darunter Erstattungen	—	—	—	
	Reinausgaben	43 896	34 976	34 794	
	Reineinnahmen	17 975	16 700	17 822	
	Zuschußbedarf	25 921	18 276	16 972	
273 Bildstelle					
<u>Einnahmen</u>					
0. Steuern und Zuweisungen					
273 3 071	Ersatz von persönlichen Ausgaben für den Leiter, für Angestellte und Arbeiter der Landesbildstelle durch den Staat	78 305	42 610	43 272	
2. Andere Einnahmen aus Verwaltung und Betrieb					
273 3 259	Vermischte Einnahmen	20	20	—	
—	Weggefallene Nummern	—	8 900	8 900	
	Gesamteinnahmen	78 325	51 530	52 172	
	Darunter Erstattungen	—	—	—	
	Reineinnahmen	78 325	51 530	52 172	
<u>Ausgaben</u>					
4. Persönliche Ausgaben					
273 3 400	Persönliche Ausgaben	108 650	84 200	84 097	
5. Zuweisungen, Steuerbeteiligungsbeträge und Fürsorgeleistungen					
273 3 523	Zuschuß an die Landesbildstelle	5 900	8 400	5 900	
	Zu übertragen:	114 550	92 600	89 997	

Verfügungsberechtigt:
Amt 30.

2. Schulen

Nr. der Haushalts- stelle	Namentliche Bezeichnung der Haushaltsstelle	Ansatz 1951 DM	Ansatz 1950 DM	- Rechnung 1949 DM	Erläuterungen
	Übertrag:	114 550	92 600	89 997	
	6.—8. Andere sächliche Verwaltungs- und Zweckausgaben				
273 3 612	S.N. Nr. 6 Unterhaltung der Gebäude	500	500	—	
273 3 613	S.N. Nr. 7 Heizung (Anlagen)	900	900	26	
273 3 651	S.N. Nr. 4 Geschäftsbedürfnisse	150	400	400	
273 3 652	S.N. Nr. 5 Schadenversicherungsbeiträge	590	345	152	
273 3 653	S.N. Nr. 6 Unterhaltung des Inventars	300	300	—	
273 3 654	S.N. Nr. 7 Heizung (Brennstoffe)	1 800	1 860	1 451	
273 3 655	S.N. Nr. 8 Kraftfahrzeuge	305	275	206	
273 1 661	Miete, Beleuchtung, Reinigung, Wasserver- brauch (Erstattung)	8 040	7 930	7 930	
273 3 661	Miete, Beleuchtung, Reinigung, Wasserver- brauch	2 960	4 070	2 425	Zu Nr. 273 1 661: An Haushaltsstellen 022 1 231 3 960 DM 042 1 221 4 080 DM
	Gesamtausgaben	130 095	109 180	102 587	
	Darunter Erstattungen	—	—	—	
	Reinausgaben	130 095	109 180	102 587	
	Reineinnahmen	78 325	51 530	52 172	
	Zuschußbedarf	51 770	57 650	50 415	

3. Kultur

Nr. der Haushalts- stelle	Namentliche Bezeichnung der Haushaltsstelle	Ansatz 1951 DM	Ansatz 1950 DM	Rechnung 1949 DM	Erläuterungen
301 Kulturpflege (Verwaltung)					Verfügungsberechtigt: Amt 31.
<u>Einnahmen</u>					
2. Andere Einnahmen aus Verwaltung und Betrieb					
301 3 259	Vermischte Einnahmen	25	500	250	
	Gesamteinnahmen	25	500	250	
	Darunter Erstattungen	—	—	—	
	Reineinnahmen	25	500	250	
<u>Ausgaben</u>					
4. Persönliche Ausgaben					
301 3 400	Persönliche Ausgaben	107 300	117 290	108 399	
6.—8. Andere sächliche Verwaltungs- und Zweckausgaben					
301 3 612	S.N. Nr. 6 Unterhaltung der Gebäude	100	300	—	
301 3 651	S.N. Nr. 4 Geschäftsbedürfnisse	5 520	4 955	6 329	
301 3 652	S.N. Nr. 5 Schadenversicherungsbeiträge . .	45	45	45	
301 3 653	S.N. Nr. 6 Unterhaltung des Inventars . . .	200	—	—	
301 3 655	S.N. Nr. 8 Kraftfahrzeuge	555	570	210	
9. Ausgaben der Vermögensbewegung					
301 3 981	S.N. Nr. 9 Beschaffung von Büromaschinen	900	—	615	
301 3 982	S.N. Nr. 10 Beschaffung von Inventar	200	200	—	
	Gesamtausgaben	114 820	123 360	115 598	
	Darunter Erstattungen	—	—	—	
	Reinausgaben	114 820	123 360	115 598	
	Reineinnahmen	25	500	250	
	Zuschußbedarf	114 795	122 860	115 348	

311

311

321

32

32

32

3. Kultur

Nr. der Haushalts- stelle	Namentliche Bezeichnung der Haushaltsstelle	Ansatz 1951 DM	Ansatz 1950 DM	Rechnung 1949 DM	Erläuterungen
311 Medizinische Akademie					Verfügungsberechtigt: Amt 44.
	<u>Einnahmen</u>				
—	Weggefallene Nummern	—	—	143 659	
	Gesamteinnahmen	—	—	143 659	
	Darunter Erstattungen	—	—	—	
	Reineinnahmen	—	—	143 659	
	<u>Ausgaben</u>				
	5. Zuweisungen, Steuerbeteiligungsbeträge und Fürsorgeleistungen				
311 3 523	Zuschuß an die Medizinische Akademie	1 249 856	1 157 650	933 640	
—	Weggefallene Nummern	—	—	300 000	Zu Nr. 311 3 523: Siehe Sonderhaushaltsplan der Medizinischen Akademie.
	Gesamtausgaben	1 249 856	1 157 650	1 233 640	
	Darunter Erstattungen	—	—	—	
	Reinausgaben	1 249 856	1 157 650	1 233 640	
	Reineinnahmen	—	—	143 659	
	Zuschußbedarf	1 249 856	1 157 650	1 089 981	
321 Allgemeine Wissenschaftspflege					Verfügungsberechtigt: Amt 30.
	<u>Einnahmen</u>				
	2. Andere Einnahmen aus Verwaltung und Betrieb				
321 3 291	Stipendienstiftungen zur Ermöglichung einer höheren Ausbildung auf der Universität, einer Technischen Hochschule oder dergleichen	785	735	787	
321 3 292	Stipendienstiftung für hervorragend begabte Personen (Gesolei-Stiftung).	283	266	252	
321 3 293	Stipendienstiftung für bedürftige, begabte und würdige Personen, insbesondere Kriegsbe- schädigte (Hindenburg-Stiftung)	283	266	252	
	Gesamteinnahmen	1 351	1 267	1 291	
	Darunter Erstattungen	—	—	—	
	Reineinnahmen	1 351	1 267	1 291	

3. Kultur

Nr. der Haushaltsstelle	Namentliche Bezeichnung der Haushaltsstelle	Ansatz 1951 DM	Ansatz 1950 DM	Rechnung 1949 DM	Erläuterungen
Ausgaben					
6.—8. Andere sächliche Verwaltungs- und Zweckausgaben					
321 6 631	Studienbeihilfen aus städtischen Mitteln	8 000	8 000	8 000	
321 3 649	Steuern von der Aders-Tönnies-Stiftung	400	400	318	
321 3 661	Zur Ermöglichung der Ausbildung auf einer Universität, Technischen Hochschule oder dergleichen	385	335	469	
321 3 662	Für hervorragend Begabte zum Erwerb einer höheren Bildung	283	266	252	
321 3 663	Zu Studienbeihilfen	283	266	252	
	Gesamtausgaben	9 351	9 267	9 291	
	Darunter Erstattungen	—	—	—	
	Reinausgaben	9 351	9 267	9 291	
	Reineinnahmen	1 351	1 267	1 291	
	Zuschußbedarf	8 000	8 000	8 000	
322 Landes- und Stadtbibliothek					
Einnahmen					
0. Steuern und Zuweisungen					
322 5 070	Landeszuweisungen zur Kriegsschädenbeseitigung	57 600	89 800	172 000	
322 3 071	Vergütung des Landes Nordrhein-Westfalen (früher Zuschuß aus dem Bergischen Schulfonds)	3 900	5 500	2 700	Zu Nr. 322 3 071: Siehe Nr. 322 3 987.
322 3 072	Zuschuß der Landesregierung	—	—	5 000	
322 3 073	Provinzial-Zuschuß	—	—	360	
I. Gebühren, Entgelte, Strafen					
322 3 131	Benutzungsgebühren	10 000	5 000	5 462	
322 3 151	Bandgebühren aus dem Leihverkehr mit anderen Bibliotheken	450	300	386	
2. Andere Einnahmen aus Verwaltung und Betrieb					
322 1 232	Von Haushaltsstelle 211 1 662: Verwaltung der Volksschullehrer-Bibliothek	300	300	300	Zu Nr. 322 1 232: Siehe Nr. 322 3 662 der Ausgaben.
322 3 231	Verkauf von Drucksachen und photographischen Handschriften	5	5	—	
322 3 259	Vermischte Einnahmen	10	10	133	
322 3 291	Zinsenertrag des Stiftungsvermögens	8	8	12	Zu Nr. 322 3 291: Siehe Nr. 322 3 986 der Ausgaben.
	Gesamteinnahmen	72 273	100 923	186 353	
	Darunter Erstattungen	300	300	300	
	Reineinnahmen	71 973	100 623	186 053	

3. Kultur

Nr. der Haushaltsstelle	Namentliche Bezeichnung der Haushaltsstelle	Ansatz 1951 DM	Ansatz 1950 DM	Rechnung 1949 DM	Erläuterungen
Ausgaben					
4. Persönliche Ausgaben					
322 3 400	Persönliche Ausgaben	175 590	165 520	159 307	
6.—8. Andere sächliche Verwaltungs- und Zweckausgaben					
322 3 612	S.N. Nr. 6 Unterhaltung der Gebäude	3 000	4 200	254	
322 3 613	S.N. Nr. 7 Heizung (Anlagen)	3 000	10 590	534	
322 3 647	Vereinsbeiträge	755	705	550	
322 3 649	Vermischte Ausgaben	50	50	8	
322 3 651	S.N. Nr. 4 Geschäftsbedürfnisse	22 900	13 710	9 938	
322 3 652	S.N. Nr. 5 Schadenversicherungsbeiträge	3 415	1 965	1 950	
322 3 653	S.N. Nr. 6 Unterhaltung des Inventars	1 200	—	276	
322 3 654	S.N. Nr. 7 Heizung (Brennstoffe)	6 000	—	3 406	
322 3 655	S.N. Nr. 8 Kraftfahrzeuge	530	210	—	
322 3 661	Beleuchtung, Reinigung und Wasserverbrauch	3 000	2 000	1 501	
322 3 662	Katalogisierung und Ordnen der Bibliothek der Volksschullehrer sowie Erneuerung der vom Staat übernommenen Kataloge	300	300	40	
322 3 663	Leihverkehr	3 000	2 000	1 253	Zu Nr. 322 3 662: Siehe Nr. 322 1 232 der Einnahmen.
322 3 664	Druck von Veröffentlichungen aus der Landes- und Stadtbibliothek	2 000	2 000	500	Zu Nr. 322 3 664: Der nicht verwendete Betrag ist übertragbar.
322 3 665	Transportkosten	300	300	368	
322 3 666	Dichter-Archiv	2 000	2 000	1 999	Zu Nr. 322 3 666: Der nicht verwendete Betrag ist übertragbar.
322 3 667	Gebäudebewachung	720	720	720	
322 3 891	Zinsen	173	193	213	
9. Ausgaben der Vermögensbewegung					
322 3 911	Tilgung	540	519	498	
322 5 950	Kriegsschädenbeseitigung am unbeweglichen Verwaltungsvermögen	30 000	75 000	180 000	Zu Nr. 322 5 950: Verfügungsberechtigt Amt 55.
322 5 980	Kriegsschädenbeseitigung am beweglichen Vermögen	42 000	37 250	35 000	Zu Nr. 322 5 980: Verfügungsberechtigt Amt 31 über 37 000 DM Amt 55 über 5 000 DM
322 3 982	S.N. Nr. 10 Beschaffung von Inventar	3 000	3 000	1 522	
322 3 986	Vermehrung der Bestände der Bibliothek: aus städtischen Mitteln	21 000	20 000	24 962	Zu Nr. 322 3 986: Darunter 8 DM aus Nr. 322 3 291 der Einnahmen.
322 3 987	aus Zuweisungen	3 900	5 500	3 060	
—	Weggefallene Nummern	—	—	6 180	Zu Nr. 322 3 987: Der nicht verwendete Betrag ist übertragbar. Aus Nr. 322 3 071 der Einnahmen.
Gesamtausgaben		328 373	347 732	434 039	
Darunter Erstattungen		300	300	300	
Reinausgaben		328 073	347 432	433 739	
Reineinnahmen		71 973	100 623	186 053	
Zuschußbedarf		256 100	246 809	247 686	

3. Kultur

Nr. der Haushaltsstelle	Namentliche Bezeichnung der Haushaltsstelle	Ansatz 1951 DM	Ansatz 1950 DM	Rechnung 1949 DM	Erläuterungen				
331 Städtische Bühnen					Verfügungsberechtigt: Amt 32. Mehreinnahmen wachsen den Ausgaben zu.				
<u>Einnahmen</u>					Aufteilung Ansatz 1951				
					<table border="1" style="width: 100%; border-collapse: collapse;"> <tr> <th style="width: 50%;">v. 1. 4.—31. 7. 1951</th> <th style="width: 50%;">v. 1. 8. 1951—31. 3. 1952</th> </tr> <tr> <td style="text-align: center;">Oper, Operette, Schauspiel</td> <td style="text-align: center;">Oper, Operette</td> </tr> </table>	v. 1. 4.—31. 7. 1951	v. 1. 8. 1951—31. 3. 1952	Oper, Operette, Schauspiel	Oper, Operette
v. 1. 4.—31. 7. 1951	v. 1. 8. 1951—31. 3. 1952								
Oper, Operette, Schauspiel	Oper, Operette								
0. Steuern und Zuweisungen									
331 5 070	Landeszuweisungen zur Kriegsschädenbeseitigung	194 320	135 120	261 600	64 772 129 548				
331 3 071	Zuschuß der Landesregierung	210 000	210 000	210 000	83 333 126 667				
1. Gebühren, Entgelte, Strafen									
331 3 131	Einnahmen aus dem Theaterbetrieb	1 263 600	1 967 500	1 898 081	510 000 753 600				
331 3 132	Schulgeld aus der Schauspielschule	2 400	12 000	7 500	2 400 —				
331 3 221	Ersatzleistung von Besatzungskosten	120 000	269 000	398 836	36 000 84 000				
331 3 231	Ruhegeldbeiträge der Arbeiter	3 340	2 700	2 870	— 3 340				
2. Andere Einnahmen aus Verwaltung und Betrieb									
331 3 261	Mieten	8 396	10 800	10 216	3 132 5 264				
331 3 266	Pachten								
Gesamteinnahmen		1 802 056	2 607 120	2 789 103	699 637 1 102 419				
Darunter Erstattungen		—	—	112 002	— —				
Reineinnahmen		1 802 056	2 607 120	2 677 101	699 637 1 102 419				
<u>Ausgaben</u>					Mehrausgaben bedürfen keiner Genehmigung gemäß § 91 DGO., wenn sie im Rahmen der Gesamtausgaben liegen oder durch Mehreinnahmen gedeckt sind.				
4. Persönliche Ausgaben									
331 3 400	Persönliche Ausgaben	1 284 598	1 447 400	3 142 394	492 986 791 612				
331 3 401	Gagen usw. lt. Bühnen-Normalvertrag, Gastspielhonorare und sonstige persönliche Ausgaben	1 549 143	1 834 760	115 439	634 993 914 150				
Zu übertragen:		2 833 741	3 282 160	3 257 833	1 127 979 1 705 762				

3. Kultur

Nr. der Haushaltsstelle	Namentliche Bezeichnung der Haushaltsstelle	Ansatz 1951 DM	Ansatz 1950 DM	Rechnung 1949 DM	Erläuterungen	
	Übertrag:	2 833 741	3 282 160	3 257 833	1 127 979	1 705 762
	6.—8. Andere sächliche Verwaltungs- und Zweckausgaben					
331 3 631	Schauspielschule	6 700	20 000	20 820	6 700	—
331 3 661	Ausgaben lt. Sammelnachweisen	140 470	133 815	104 471	55 240	85 230
331 1 662	Kosten des Theaterbetriebes (Erstattung)	19 650	—	26 630	7 383	12 267
331 3 662	Kosten des Theaterbetriebes	521 634	1 028 505	922 470	184 596	337 038
331 3 891	Zinsen	297	333	367	—	297
	9. Ausgaben der Vermögensbewegung					
331 3 911	Tilgung	929	893	858	—	929
331 5 950	Kriegsschädenbeseitigung am unbeweglichen Vermögen	130 000	130 000	222 000	43 700	86 300
331 5 980	Kriegsschädenbeseitigung am beweglichen Vermögen	38 900	38 900	105 000	12 900	26 000
	Gesamtausgaben	3 692 321	4 634 606	4 660 449	1 438 498	2 253 823
	Darunter Erstattungen	—	—	112 002	—	—
	Reinausgaben	3 692 321	4 634 606	4 548 447	1 438 498	2 253 823
	Reineinnahmen	1 802 056	2 607 120	2 677 101	699 637	1 102 419
	Zuschußbedarf	1 890 265	2 027 486	1 871 346	738 861	1 151 404
	Leistungen an die „Neue Schauspiel-GmbH.“					
331 3 523	Zuschuß	260 000	—	—		
331 3 524	Für Reparaturen	16 664	—	—		
331 2 891	Zinsen	50 000	—	—		
331 2 911	Tilgung	24 000	—	—		
	Gesamt- und Reinausgaben bzw. Zuschußbedarf	350 664	—	—		
	Gesamtzuschußbedarf	2 240 929	—	—		

Zu Nr. 331 3 661:
 651 SN 4 48 340 DM
 652 SN 5 15 300 DM
 612 SN 6 = 20 000 23 000 DM
 653 SN 6 = 3 000
 654 SN 7\ 34 000 DM
 613 SN 7/
 655 SN 8 12 830 DM
 982 SN 10 7 000 DM

Zu Nr. 331 1 662:
 An Haushaltstelle 711 1 151.

3. Kultur

Nr. der Haushaltsstelle	Namentliche Bezeichnung der Haushaltsstelle	Ansatz 1951 DM	Ansatz 1950 DM	Rechnung 1949 DM	Erläuterungen
332 Orchester und Konzerte, Robert-Schumann-Saal					Verfügungsberechtigt: Amt 31.
<u>Einnahmen</u>					
0. Steuern und Zuweisungen					
332 5 070	Landeszuweisungen zur Kriegsschädenbeseitigung	16 000	28 000	768	
332 3 071	Zuschuß der Landesregierung	90 000	90 000	90 000	
1. Gebühren, Entgelte, Strafen					
332 3 131	Aus Konzerten	85 000	85 000	83 941	
332 3 132	Aus der Garderobe	7 000	5 000	—	
332 3 133	Notenleihgebühren	50	250	70	
2. Andere Einnahmen aus Verwaltung und Betrieb					
332 1 231	Von Haushaltsstelle 331 1 484: Erstattung persönlicher Ausgaben	445 952	402 560	402 506	
332 3 232	Anteil der Orchestermittglieder an der Instrumentenversicherungsprämie	100	450	401	
332 3 233	Programme- und Textverkauf	5 000	5 000	5 448	
332 3 259	Vermischte Einnahmen	—	—	117	
332 3 261	Einnahmen aus dem Robert-Schumann-Saal	30 000	30 000	46 696	
332 3 292	Zinsen der August-Sohl-Stiftung	4	4	1	
332 3 293	Zinsen der Karl-Weiler-Stiftungen II und XII	36	34	33	
—	Weggefallene Nummern	—	—	18 206	Zu Nrn. 332 3 292 und 332 3 293: Mehreinnahmen wachsen den Ausgaben bei Nr. 332 3 663 zu.
Gesamteinnahmen		679 142	646 298	648 187	
Darunter Erstattungen		445 952	402 560	422 890	
Reineinnahmen		233 190	243 738	225 297	
<u>Ausgaben</u>					
4. Persönliche Ausgaben					
332 3 400	Persönliche Ausgaben	880 905	806 720	805 013	
6.—8. Andere sächliche Verwaltungs- und Zweckausgaben					
332 3 612	S.N. Nr. 6 Unterhaltung der Gebäude	4 000	4 500	—	
332 3 613	S.N. Nr. 7 Heizung (Anlagen)	3 000	9 200	—	
332 3 647	Vereinsbeiträge	762	762	—	
332 3 648	Steuern und Abgaben	3 500	3 500	2 811	
332 3 649	Vermischte Ausgaben	50	50	11	
332 3 651	S.N. Nr. 4 Geschäftsbedürfnisse	9 310	7 860	6 806	
332 3 652	S.N. Nr. 5 Schadenversicherungsbeiträge	2 485	4 550	3 860	
332 3 653	S.N. Nr. 6 Unterhaltung des Inventars	500	—	—	
332 3 654	S.N. Nr. 7 Heizung (Brennstoffe)	6 200	—	—	
Zu übertragen:		910 712	837 142	818 501	Zu Nr. 332 3 647: Siehe II. Teil, Abschnitt H

3. Kultur

Nr. der Haushaltsstelle	Namentliche Bezeichnung der Haushaltsstelle	Ansatz 1951 DM	Ansatz 1950 DM	Rechnung 1949 DM	Erläuterungen
	Übertrag:	910 712	837 142	818 501	
332 3 655	S.N. Nr. 8 Kraftfahrzeuge	4 280	4 460	3 215	
332 3 661	Konzerte	50 000	45 000	47 043	
332 3 662	Gebühren für Aufführungsrechte	4 000	4 000	2 412	
332 3 663	Stipendien für Kinder der Mitglieder des Städtischen Orchesters zur Ausbildung in der Musik	4	4	1	
332 3 663	Zur Unterstützung an Ruhegehaltsempfänger	36	34	33	
332 3 664	Sonstige sächliche Zweckausgaben	30 000	22 000	13 986	Zu Nr. 332 3 663: Siehe Nrn. 332 3 292 und 332 3 293 der Einnahmen.
	9. Ausgaben der Vermögensbewegung				
332 6 976	Erweiterung der Feuerlöschanlage sowie der Starkstromanlage für den Rundfunk	5 000	20 000	—	
332 5 980	Kriegsschädenbeseitigung am beweglichen Vermögen	20 000	35 000	960	
332 3 982	S.N. Nr. 10 Beschaffung von Inventar	5 500	500	—	
332 3 986	Instrumente, Noten usw.	15 000	15 000	15 245	
	Gesamtausgaben	1 044 532	983 140	901 396	
	Darunter Erstattungen	445 952	402 560	422 890	
	Reinausgaben	598 580	580 580	478 506	
	Reineinnahmen	233 190	243 738	225 297	
	Zuschußbedarf	365 390	336 842	253 209	
341 Allgemeine Kunstpflege					
	<u>Einnahmen</u>				Verfügungsberechtigt: Amt 31.
	0. Steuern und Zuweisungen				
341 6 071	Zuschuß des Landes für Niederrheinisches Musikfest	20 000	—	—	
	1. Gebühren, Entgelte, Strafen				
341 6 131	Einnahmen Niederrheinisches Musikfest	4 000	—	—	
	2. Andere Einnahmen aus Verwaltung und Betrieb				
341 3 291	Zinsertrag der Stipendienstiftungen für die Kunstakademie	40	36	34	Zu Nr. 341 3 291: Mehreinnahmen wachsen den Ausgaben bei Nr. 341 3 932 zu.
341 3 292	Zinsertrag der Stiftungen für den Verein der Düsseldorfer Künstler z.g.U.u.H.	20	19	19	Zu Nrn. 341 3 292, 341 3 293: Mehreinnahmen wachsen den Ausgaben bei den Nrn. 341 3 663 und 341 3 931 zu.
341 3 293	Zinsertrag der Stipendienstiftungen zur Förderung des Kunstgewerbes	82	63	72	
—	Weggefallene Nummern	—	—	1 238	
	Gesamteinnahmen	24 142	118	1 363	
	Darunter Erstattungen	—	—	—	
	Reineinnahmen	24 142	118	1 363	

3. Kultur

Nr. der Haushaltsstelle	Namentliche Bezeichnung der Haushaltsstelle	Ansatz 1951 DM	Ansatz 1950 DM	Rechnung 1949 DM	Erläuterungen
<u>Ausgaben</u>					
5. Zuweisungen, Steuerbeteiligungsbeträge und Fürsorgeleistungen					
341 3 523	Zuschuß an die Staatliche Kunstakademie . . .	30 000	10 000	10 000	
341 3 524	Zuschuß zur Durchführung zeitgenössischer Ausstellungen	6 000	—	—	
341 3 581	Kunstprieze der Stadt	16 000	—	—	
341 3 582	Aufwendungen für besondere kulturelle Veranstaltungen	50 000	15 000	7 295	
6.—8. Andere sächliche Verwaltungs- und Zweckausgaben					
341 3 647	Vereinsbeiträge	242	192	100	
341 3 661	Widerrufliche Zahlung an Wwe. Eulenberg . .	3 600	—	—	
341 3 663	Für den Verein der Düsseldorfer Künstler z.g.U.u.H.	220	219	219	Zu Nrn. 341 3 663 und 341 3 931: Siehe Nrn. 341 3 292 und 341 3 293.
9. Ausgabe der Vermögensbewegung					
341 3 931	Zur Vermögensanlage	82	63	72	
341 3 932	Für die Mensa der Staatlichen Kunstakademie	40	36	34	
—	Weggefallene Nummern	—	—	121 880	Zu Nrn. 341 3 663, 341 3 523 und 341 3 647: Siehe II. Teil, Abschnitt H.
Gesamtausgaben		106 184	25 510	139 600	
Darunter Erstattungen		—	—	—	
Reinausgaben		106 184	25 510	139 600	
Reineinnahmen		24 142	118	1 363	
Zuschußbedarf		82 042	25 392	138 237	
342 Kunstsammlungen					
Verfügungsberechtigt: Amt 31.					
<u>Einnahmen</u>					
0. Steuern und Zuweisungen					
342 5 070	Landeszuweisungen zur Kriegsschädenbeseitigung	16 000	38 400	—	
1. Gebühren, Entgelte, Strafen					
342 3 141	Eintrittsgelder	12 000	12 000	9 746	
Zu übertragen:		28 000	50 400	9 746	

3. Kultur

Nr. der Haushalts- stelle	Namentliche Bezeichnung der Haushaltsstelle	Ansatz 1951 DM	Ansatz 1950 DM	Rechnung 1949 DM	Erläuterungen
	Übertrag:	28 000	50 400	9 746	
	2. Andere Einnahmen aus Verwaltung und Betrieb				
342 3 221	Ersatzleistung anteiliger Versorgungsauslagen für Angehörige des früheren Zentralgewerbevereins	5 080	5 700	5 506	
342 3 231	Ruhegeldbeiträge der Arbeiter	130	100	110	
342 3 232	Druckschriftenverkauf	9 000	9 000	12 344	
342 3 233	Für Leistungen der photographischen und Röntgenabteilung sowie der Restaurierungswerkstatt	300	300	358	
342 3 259	Vermischte Einnahmen	200	200	2 840	
342 3 261	Miete	830	830	3 410	
342 3 291	Zinsertrag der Stiftungen zum Ankauf von Gemälden für die Städtische Gemäldegalerie	255	239	226	Zu Nrn. 342 3 291 und 342 3 292: Siehe Nr. 342 3 983 der Ausgaben.
342 3 292	Zinsertrag der Stiftungen für das Museum Hetjens	10	9	9	
	3. Einnahmen aus Vermögensbewegung				
342 3 361	Erlös aus dem Verkauf von Teilen aus dem Vermögen des früheren Zentralgewerbevereins	100	100	—	
342 3 362	Erlös aus dem Verkauf von Teilen aus dem Vermögen der Kunstsammlungen	100	100	—	
	Gesamteinnahmen	44 005	66 978	34 549	
	Darunter Erstattungen	—	—	718	
	Reineinnahmen	44 005	66 978	33 831	
	<u>Ausgaben</u>				
	4. Persönliche Ausgaben				
342 3 400	Persönliche Ausgaben	179 110	188 090	179 918	
	6.—8. Andere sächliche Verwaltungs- und Zweckausgaben				
342 3 612	S.N. Nr. 6 Unterhaltung der Gebäude	3 000	3 850	—	
342 3 613	S.N. Nr. 7 Heizung (Anlagen).	9 000	17 300	1 892	
342 3 646	Soforthilfeabgabe	216	—	216	
342 3 647	Vereinsbeiträge	196	196	196	
342 3 648	Steuern, Abgaben und Feuermelder	3 500	3 200	2 694	
342 3 649	Vermischte Ausgaben	150	150	24	
342 3 651	S.N. Nr. 4 Geschäftsbedürfnisse	7 800	5 960	5 900	
342 3 652	S.N. Nr. 5 Schadenversicherungsbeiträge	40 516	48 000	47 820	
342 3 653	S.N. Nr. 6 Unterhaltung des Inventars.	850	—	1 290	
342 3 654	S.N. Nr. 7 Heizung (Brennstoffe).	18 000	—	12 745	
342 3 655	S.N. Nr. 8 Kraftfahrzeuge	689	610	—	
342 3 661	Werbungs-, Transport-, Porto- und Druckkosten	10 000	10 000	21 998	
342 1 662	Miete, Beleuchtung, Reinigung, Wasserverbrauch (Erstattung)	540	—	619	Zu Nr. 342 1 662: An Haushaltsstellen 703 1 231 377 DM 942 1 221 163 DM
	Zu übertragen:	273 567	277 356	275 312	

3. Kultur

Nr. der Haushaltsstelle	Namentliche Bezeichnung der Haushaltsstelle	Ansatz 1951 DM	Ansatz 1950 DM	Rechnung 1949 DM	Erläuterungen
	Übertrag:	273 567	277 356	275 312	
342 3 662	Miete, Beleuchtung, Reinigung, Wasserverbrauch	5 460	5 000	6 335	
342 3 663	Unterhaltung der Bibliothek	—	—	—	
342 3 664	Unterhaltung der Sammlungen	9 000	6 000	5 883	
342 3 665	Bildungs- und Forschungszwecke sowie für Sonderausstellungen	15 000	20 000	9 839	
342 3 666	Zählgelder	72	72	72	
342 3 667	Gebäudebewachung	1 404	1 404	1 404	
342 3 668	Zur Pflege der Stiftung Binder	3 000	3 000	2 370	
342 3 669	Kosten für die Leihgaben der Stadt Köln	1 650	—	—	
342 3 891	Zinsen	4 975	5 493	5 986	
	9. Ausgaben der Vermögensbewegung				
342 3 911	Tilgung	11 038	10 525	10 023	
342 3 931	An die gesetzliche Tilgungsrücklage	2 329	2 233	2 141	
342 5 950	Kriegsschädenbeseitigung am unbeweglichen Verwaltungsvermögen	20 000	48 000	—	Zu Nr. 342 5 950: Verfügungsberechtigt Amt 55.
342 3 981	S.N. Nr. 9 Beschaffung von Büromaschinen	560	—	—	
342 3 982	S.N. Nr. 10 Beschaffung von Inventar	10 500	500	73	
342 3 983	Ergänzung der Sammlungen	30 000	30 000	40 650	Zu Nr. 342 3 983: Darunter aus Einnahmen bei den Haushaltsstellen
342 3 984	Ergänzung der Bibliothek	5 000	5 000	—	342 3 261 } 342 3 291 } = 465 DM 342 3 302 }
—	Weggefallene Nummern	—	—	1 600	Darunter 10000 DM zur Förderung zeitgenössischer Kunst. Der nicht verwendete Betrag ist übertragbar.
	Gesamtausgaben	393 555	414 583	361 688	
	Darunter Erstattungen	—	—	718	
	Reinausgaben	393 555	414 583	360 970	
	Reineinnahmen	44 005	66 978	33 831	
	Zuschußbedarf	349 550	347 605	327 139	
343 Kunsthalle					
	<u>Einnahmen</u>				
	0. Steuern und Zuweisungen				
343 5 070	Landeszuweisungen zur Kriegsschädenbeseitigung	2 400	6 000	13 600	
	2. Andere Einnahmen aus Verwaltung und Betrieb				
343 3 231	Heizkosten	5 800	6 000	—	
343 3 261	Mieten	200	—	4 798	
343 3 291	Aus dem Kunsthallenreservfonds	—	—	—	
	Gesamteinnahmen	8 400	12 000	18 398	
	Darunter Erstattungen	—	—	—	
	Reineinnahmen	8 400	12 000	18 398	

Verfügungsberechtigt:
Amt 31.

Zu Nr. 343 3 291:
Mehreinnahmen wachsen den Ausgaben bei Nr. 343 3 931 zu

3. Kultur

Nr. der Haushaltsstelle	Namentliche Bezeichnung der Haushaltsstelle	Ansatz 1951 DM	Ansatz 1950 DM	Rechnung 1949 DM	Erläuterungen
<u>Ausgaben</u>					
4. Persönliche Ausgaben					
343 3 400	Persönliche Ausgaben	4 415	5 080	15 271	
6.—8. Andere sächliche Verwaltungs- und Zweckausgaben					
343 3 612	S.N. Nr. 6 Unterhaltung der Gebäude	2 000	2 100	3 656	
343 3 613	S.N. Nr. 7 Heizung (Anlagen)	2 500	6 220	1 306	
343 3 646	Soforthilfeabgabe	18	—	18	
343 3 648	Steuern und Abgaben	1 300	1 100	993	
343 3 649	Vermischte Ausgaben	10	10	—	
343 3 651	S.N. Nr. 4 Geschäftsbedürfnisse	—	90	42	
343 3 652	S.N. Nr. 5 Schadenversicherungsbeiträge	65	265	705	
343 3 653	S.N. Nr. 6 Unterhaltung des Inventars	100	—	—	
343 3 654	S.N. Nr. 7 Heizung (Brennstoffe)	3 720	—	3 127	
343 3 661	Beleuchtung und Reinigung	500	750	500	
343 3 891	Zinsen	98	110	120	
9. Ausgaben der Vermögensbewegung					
343 3 911	Tilgung	308	296	284	
343 3 931	Zinsertrag an den Kunsthallenreservefonds	—	—	—	
343 5 950	Kriegsschädenbeseitigung am unbeweglichen Verwaltungsvermögen	3 000	7 500	17 000	Zu Nr. 343 3 931: Siehe Nr. 343 3 291 der Einnahmen. Zu Nr. 343 5 950: Verfügungsberechtigt Amt 55.
Gesamtausgaben		18 034	23 521	43 022	
Darunter Erstattungen		—	—	—	
Reinausgaben		18 034	23 521	43 022	
Reineinnahmen		8 400	12 000	18 398	
Zuschußbedarf		9 634	11 521	24 624	
351 Volksbüchereien					
<u>Einnahmen</u>					
0. Steuern und Zuweisungen					
351 5 070	Landeszuweisungen zur Kriegsschädenbeseitigung	42 400	42 400	36 800	
351 3 071	Landeszuschuß	—	—	3 000	
1. Gebühren, Entgelte, Strafen					
351 3 131	Benutzungsgebühren	20 000	25 000	—	
351 3 132	Aus Lesenachmittagen	100	100	—	
351 3 151	Mahn- und Vormerkgebühren	5 000	—	26 414	
Zu übertragen:		67 500	67 500	66 214	Verfügungsberechtigt: Amt 31. Zu Nr. 351 3 132: Mehreinnahmen wachsen den Ausgaben bei Nr. 351 3 983 zu.

3. Kultur

Nr. der Haushaltsstelle	Namentliche Bezeichnung der Haushaltsstelle	Ansatz 1951 DM	Ansatz 1950 DM	Rechnung 1949 DM	Erläuterungen
	Übertrag:	67 500	67 500	66 214	
	2. Andere Einnahmen aus Verwaltung und Betrieb				
351 3 221	Für verlorene und beschädigte Bücher	500	500	273	
351 3 231	Verkauf von Bücherverzeichnissen	2 000	300	—	
351 3 259	Vermischte Einnahmen	50	50	255	
351 3 291	Zinsen des Stiftungsvermögens	—	—	4	
	Gesamteinnahmen	70 050	68 350	66 746	
	Darunter Erstattungen	—	—	54	
	Reineinnahmen	70 050	68 350	66 692	
	<u>Ausgaben</u>				
	4. Persönliche Ausgaben				
351 3 400	Persönliche Ausgaben	309 255	285 780	273 261	
	6.—8. Andere sächliche Verwaltungs- und Zweckausgaben				
351 3 612	S.N. Nr. 6 Unterhaltung der Gebäude	1 000	2 100	2 642	
351 3 613	S.N. Nr. 7 Heizung (Anlagen)	900	4 620	1 581	
351 3 647	Vereinsbeiträge	112	112	12	
351 3 649	Vermischte Ausgaben	50	50	28	
351 3 651	S.N. Nr. 4 Geschäftsbedürfnisse	17 950	16 630	17 227	
351 3 652	S.N. Nr. 5 Schadenversicherungsbeiträge	630	305	132	
351 3 653	S.N. Nr. 6 Unterhaltung des Inventars	1 100	—	865	
351 3 654	S.N. Nr. 7 Heizung (Brennstoffe)	3 720	—	1 943	
351 3 655	S.N. Nr. 8 Kraftfahrzeuge	289	155	—	
351 3 656	S.N. Nr. 9 Beschaffung von Fernsprecheinrichtungen	800	1 600	1 909	
351 1 661	Miete, Beleuchtung, Reinigung, Wasserverbrauch (Erstattung)	11 985	—	11 045	Zu Nr. 351 1 661: An Haushaltsstellen
351 3 661	Miete, Beleuchtung, Reinigung, Wasserverbrauch	14 015	33 000	9 903	022 1 231 3 567 DM 022 1 261 5 358 DM 211 1 263 1 350 DM 365 1 221 180 DM 954 1 261 1 530 DM
351 3 662	Anmahnung und Hereinholung nicht zurückgegebener Bücher und kleinere Anschaffungen der einzelnen Büchereien	3 500	3 500	1 870	
351 3 663	Werbung	500	500	—	
351 3 664	Druck von Bücherverzeichnissen	4 000	2 000	—	
351 3 665	Lesenachmittage	500	500	—	
351 3 666	Bewachungskosten	1 000	1 000	925	
	9. Ausgaben der Vermögensbewegung				
351 5 980	Kriegsschädenbeseitigung am beweglichen Vermögen	53 000	53 000	46 000	
351 3 981	S.N. Nr. 9 Beschaffung von Büromaschinen	1 120	—	—	
351 3 982	S.N. Nr. 10 Beschaffung von Inventar	4 000	4 000	230	
351 3 983	Vermehrung der Buch- und Notenbestände	30 000	30 000	29 963	
—	Weggefallene Nummern	—	—	3 004	Zu Nr. 351 3 983: Siehe Nr. 351 3 132 der Einnahmen.
	Gesamtausgaben	459 426	438 852	402 540	
	Darunter Erstattungen	—	—	54	
	Reinausgaben	459 426	438 852	402 486	
	Reineinnahmen	70 050	68 350	66 692	
	Zuschußbedarf	389 376	370 502	335 794	

3. Kultur

Nr. der Haushaltsstelle	Namentliche Bezeichnung der Haushaltsstelle	Ansatz 1951 DM	Ansatz 1950 DM	Rechnung 1949 DM	Erläuterungen
352 Volkshochschule					
<u>Einnahmen</u>					
0. Steuern und Zuweisungen					
352 3 071	Landeszuschuß	4 000	3 000	8 100	
352 3 083	Zuschuß des Landesverbandes der Volkshochschulen Nordrhein-Westfalen	300	—	700	
1. Gebühren, Entgelte, Strafen					
352 3 151	Hörergebühren	22 500	25 000	28 940	
2. Andere Einnahmen aus Verwaltung und Betrieb					
352 3 231	Erlös aus dem Verkauf der Vorlesungsverzeichnisse	900	1 500	1 149	
352 3 233	Erlös aus Anzeigenwerbung in Vorlesungsverzeichnissen	400	1 000	778	
352 3 234	Vermischte Einnahmen	50	50	25	
352 3 291	Zinsertrag der Stiftungen zur Förderung von Bestrebungen der Volksbildung	44	41	38	
—	Weggefallene Nummern	—	3 400	7 350	Zu Nr. 352 3 291: Mehreinnahmen wachsen den Ausgaben bei Nr. 352 3 931 zu.
Gesamteinnahmen		28 194	33 991	47 080	
Darunter Erstattungen		—	3 400	7 350	
Reineinnahmen		28 194	30 591	39 730	
<u>Ausgaben</u>					
4. Persönliche Ausgaben					
352 3 400	Persönliche Ausgaben (S.N. Nr. 1a)	22 305	30 840	33 773	
352 3 400	Persönliche Ausgaben (S.N. Nr. 1b)	45 500	50 000	40 432	Zu Nr. 352 3 400: Darunter Dozentenhonoreare 40 000 DM Vergütungen für Kontrolldienst 2 500 DM Vergütungen für Lichtbildvorführer 1 000 DM Reinigungsentschädigung für Schulhausmeister 2 000 DM
6.—8. Andere sächliche Verwaltungs- und Zweckausgaben					
352 3 613	S.N. Nr. 7 Heizung (Anlagen)	500	500	951	
352 3 647	Vereinsbeiträge	600	600	198	Zu Nr. 352 3 647: Siehe II. Teil, Abschnitt H.
352 3 648	Steuern und Abgaben	100	—	—	
352 3 649	Vermischte Ausgaben	500	500	400	
352 3 651	S.N. Nr. 4 Geschäftsbedürfnisse	1 870	2 440	1 338	
352 3 652	S.N. Nr. 5 Schadenversicherungsbeiträge	5	5	5	
352 3 653	S.N. Nr. 6 Unterhaltung des Inventars	600	600	—	
352 3 654	S.N. Nr. 7 Heizung (Brennstoffe)	2 900	2 900	521	
352 3 656	S.N. Nr. 9 Beschaffung von Fernsprecheinrichtungen	500	—	—	
352 1 661	Miete, Beleuchtung, Wasserverbrauch (Erstattung)	1 900	4 750	4 804	Zu Nr. 352 1 661: An Haushaltsstellen 211 1 263 1 100 DM 231 1 262 800 DM
352 3 661	Miete, Beleuchtung, Wasserverbrauch	6 100	2 750	1 402	
352 3 662	Werbungskosten	12 000	12 000	8 477	
352 3 663	Zahlgeld für den Kassierer	120	120	120	
352 3 664	Ausbau der Studienbücherei	1 000	1 000	1 200	Zu Nr. 352 3 664: Der nicht verwendete Betrag ist übertragbar.
352 3 665	Sonstige sächliche Ausgaben	500	500	300	
Zu übertragen:		97 000	109 505	93 921	Zu Nr. 352 3 665: Der nicht verwendete Betrag ist übertragbar.

3. Kultur

Nr. der Haushaltsstelle	Namentliche Bezeichnung der Haushaltsstelle	Ansatz 1951 DM	Ansatz 1950 DM	Rechnung 1949 DM	Erläuterungen
	Übertrag:	97 000	109 505	93 921	
	9. Ausgaben der Vermögensbewegung				
352 3 931	Zur Vermögensanlage	44	41	38	Zu Nr. 352 3 931: Siehe Nr. 352 3 291 der Einnahmen.
—	Weggefallene Nummern	—	110	—	
	Gesamtausgaben	97 044	109 656	93 959	
	Darunter Erstattungen	—	3 400	7 350	
	Reinausgaben	97 044	106 256	86 609	
	Reineinnahmen	28 194	30 591	39 730	
	Zuschußbedarf	68 850	75 665	46 879	
 353 Löbbecke-Museum und Urgeschichtliches Museum Neandertal, Zoo und Aquarium					
 <u>Einnahmen</u>					
0. Steuern und Zuweisungen					
353 5 070	Landeszuweisungen zur Kriegsschädenbeseitigung	40 000	8 000	16 000	
1. Gebühren, Entgelte, Strafen					
353 3 141	Eintrittsgelder und Dauerkarten	25 000	30 000	16 844	
2. Andere Einnahmen aus Verwaltung und Betrieb					
353 3 221	Ersatzleistungen von anderen	6 000	6 000	978	
353 3 261	Miete für Tennisplätze, Dienstwohnungen usw.	1 500	1 500	1 678	
353 3 291	Aus der Karl-Weiler-Stiftung VIII zum Ankauf von Tieren	10	9	8	Zu Nr. 353 3 291: Mehreinnahmen wachsen des Ausgaben bei Nr. 353 3 931 re.
353 3 292	Zinsertrag der Stiftungen für das Löbbecke-Museum	44	40	39	
—	Weggefallene Nummern	—	—	1 539	
	Gesamteinnahmen	72 554	45 549	37 086	
	Darunter Erstattungen	—	—	—	
	Reineinnahmen	72 554	45 549	37 086	

Verfügungsberechtigt:
Amt 31.

3. Kultur

Nr. der Haushalts- stelle	Namentliche Bezeichnung der Haushaltsstelle	Ansatz 1951 DM	Ansatz 1950 DM	Rechnung 1949 DM	Erläuterungen
Ausgaben					
4. Persönliche Ausgaben					
353 3 400	Persönliche Ausgaben	74 490	67 810	61 270	
6.—8. Andere sächliche Verwaltungs- und Zweckausgaben					
353 3 612	S.N. Nr. 6 Unterhaltung der Gebäude	5 000	5 400	565	
353 3 613	S.N. Nr. 7 Heizung (Anlagen)	350	1 100	17	
353 3 647	Vereinsbeiträge	—	125	125	
353 3 648	Steuern und Abgaben	2 000	2 000	1 843	
353 3 651	S.N. Nr. 4 Geschäftsbedürfnisse	3 500	4 820	3 089	
353 3 652	S.N. Nr. 5 Schadenversicherungsbeiträge	710	735	1 669	
353 3 653	S.N. Nr. 6 Unterhaltung des Inventars	400	—	—	
353 3 654	S.N. Nr. 7 Heizung (Brennstoffe)	750	—	727	
353 3 655	S.N. Nr. 8 Kraftfahrzeuge	674	210	—	
353 3 661	Beleuchtung, Miete, Reinigung und Wasserver- brauch	25 000	17 000	16 746	
353 3 662	Unterhaltung der Sammlungen	1 500	1 500	1 412	
353 3 663	Futter-, Verpflegungs- und Arzneikosten	3 000	2 500	2 471	
353 3 664	Werbung	3 500	3 500	3 526	
353 3 665	Transportkosten	500	500	449	
353 3 666	Zählgelder	36	36	36	
353 3 667	Sonstige sächliche Zweckausgaben	2 500	2 500	2 461	
353 3 891	Zinsen	276	270	262	
9. Ausgaben der Vermögensbewegung					
353 3 911	Tilgung	285	282	278	
353 3 931	Tierankauf bzw. zur Vermögensanlage	2 500	2 500	2 500	
353 5 950	Kriegsschädenbeseitigung am unbeweglichen Verwaltungsvermögen	40 000	—	—	
353 5 980	Kriegsschädenbeseitigung am beweglichen Ver- mögen	10 000	10 000	20 000	
353 3 982	S.N. Nr. 10 Beschaffung von Inventar	450	450	—	
353 3 983	Ergänzungen der Sammlungen	900	900	690	
353 3 984	Tierankauf bzw. zur Vermögensanlage	—	—	—	
—	Weggefallene Nummern	—	10 220	11 500	
Gesamtausgaben		178 321	134 358	131 636	
Darunter Erstattungen		—	—	—	
Reinausgaben		178 321	134 358	131 636	
Reineinnahmen		72 554	45 549	37 086	
Zuschußbedarf		105 767	88 809	94 550	

Die Nrn. 353 3 662 und
353 3 983
sind gegenseitig deckungsfähig.

Zu Nr. 353 3 931:
Siehe Nr. 353 3 291 der Ein-
nahmen.

Zu Nr. 353 5 950:
Verfügungsberechtigt Amt 56.

3. Kultur

Nr. der Haushalts- stelle	Namentliche Bezeichnung der Haushaltsstelle	Ansatz 1951 DM	Ansatz 1950 DM	Rechnung 1949 DM	Erläuterungen
354 Landesmuseum Volk und Wirtschaft					Verfügungsberechtigt: Amt 31.
<u>Einnahmen</u>					
0. Steuern und Zuweisungen					
354 5 070	Landeszuweisungen zur Kriegsschädenbeseitigung	12 000	20 000	—	
2. Andere Einnahmen aus Verwaltung und Betrieb					
354 3 211	Heizkosten	9 000	7 128	10 015	
354 3 261	Mieten	21 000	21 000	21 206	
Gesamteinnahmen		42 000	48 128	31 221	
Darunter Erstattungen		—	—	—	
Reineinnahmen		42 000	48 128	31 221	
<u>Ausgaben</u>					
5. Zuweisungen, Steuerbeteiligungs- beträge und Fürsorgeleistungen					
354 3 523	Zuschuß an das Landesmuseum Volk und Wirtschaft	40 000	40 000	41 000	Zu Nr. 354 3 523: Siehe II. Teil, Abschnitt H. Verwendung nur mit Genehmigung des Stadtkämmerers.
6—8. Andere sächliche Verwaltungs- und Zweckausgaben					
354 3 612	S.N. Nr. 6 Unterhaltung der Gebäude	1 000	1 100	194	
354 3 613	S.N. Nr. 7 Heizung (Anlagen)	3 000	7 128	—	Zu Nr. 354 3 613: Siehe Nr. 354 3 211 der Ein- nahmen.
354 3 651	S.N. Nr. 5 Schadenversicherungsbeiträge	415	360	40	
354 3 652	S.N. Nr. 6 Unterhaltung des Inventars	100	—	—	
354 3 654	S.N. Nr. 7 Heizung	6 000	—	3 443	
354 1 661	An Haushaltsstelle 703 1 231: Für Reini- gung der Terrasse	165	165	—	
354 3 891	Zinsen	1 771	1 991	2 197	Die Nrn. 354 3 891 und 354 3 911 sind einseitig deckungsfähig zugunsten der Nrn. 354 3 931 und 354 3 932.
9. Ausgaben der Vermögensbewegung					
354 3 911	Tilgung	5 969	5 515	5 147	
354 3 931	Zinsrücklage für nichteingelöste, fällig ge- wesene Stadtanleihe von 1926	1	1	—	
354 3 932	Tilgungsrücklage für nichteingelöste, fällig ge- wesene Stadtanleihe von 1926	1	1	—	
354 5 950	Kriegsschädenbeseitigung am unbeweglichen Verwaltungsvermögen	15 000	25 000	—	Zu Nr. 354 5 950: Verfügungsberechtigt Amt 55.
Gesamtausgaben		73 422	81 261	52 021	
Darunter Erstattungen		—	—	—	
Reinausgaben		73 422	81 261	52 021	
Reineinnahmen		42 000	48 128	31 221	
Zuschußbedarf		31 422	33 133	20 800	

3. Kultur

Nr. der Haushalts- stelle	Namentliche Bezeichnung der Haushaltsstelle	Ansatz 1951 DM	Ansatz 1950 DM	Rechnung 1949 DM	Erläuterungen
361 Allgemeine Gemeinschaftspflege					Verfügungsberechtigt: Amt 33.
<u>Einnahmen</u>					
0. Steuern und Zuweisungen					
361 5 070	Landeszuweisungen zur Kriegsschädenbeseitigung	2 000	2 000	2 000	
1. Gebühren, Entgelte, Strafen					
361 3 131	Verleih von Fahnen, Fahnenmasten und Stühlen	11 000	10 000	9 759	
361 3 132	Standgeld der Benrather Kirmes	1 360	1 360	1 363	
2. Andere Einnahmen aus Verwaltung und Betrieb					
361 3 231	Einnahmen aus Veranstaltungen usw.	300	300	242	
Gesamteinnahmen		14 660	13 660	13 364	
Darunter Erstattungen		—	—	812	
Reineinnahmen		14 660	13 660	12 552	
<u>Ausgaben</u>					
4. Persönliche Ausgaben					
361 3 400	Persönliche Ausgaben	3 520	3 490	2 842	
6.—8. Andere sächliche Verwaltungs- und Zweckausgaben					
361 3 649	Steuern und Abgaben	1 000	1 000	288	
361 3 651	S.N. Nr. 4 Geschäftsbedürfnisse	570	400	890	
361 3 652	S.N. Nr. 5 Schadenversicherungsbeiträge	72	40	25	
361 3 661	Unterhaltung der Fahnen und Stühle	4 000	4 000	3 993	
361 1 662	An Haushaltsstelle 651 1 237: Aufwendungen für heimatstädtische und sonstige gemein- schaftsfördernde Veranstaltungen	10 000	10 000	21 060	
361 3 662	Aufwendungen für heimatstädtische und son- stige gemeinschaftsfördernde Veranstaltun- gen	27 588	29 588	35 452	
361 3 663	Fuhrkosten.	2 000	2 000	922	
9. Ausgaben der Vermögensbewegung					
361 5 980	Kriegsschädenbeseitigung am beweglichen Ver- mögen	2 500	2 500	2 500	
361 3 986	Ergänzung der Fahnen und Stühle.	16 050	20 115	25 155	
Gesamtausgaben		67 300	73 133	93 127	
Darunter Erstattungen		—	—	812	
Reinausgaben		67 300	73 133	92 315	
Reineinnahmen		14 660	13 660	12 552	
Zuschußbedarf		52 640	59 473	79 763	

3. Kultur

Nr. der Haushalts- stelle	Namentliche Bezeichnung der Haushaltsstelle	Ansatz 1951 DM	Ansatz 1950 DM	Rechnung 1949 DM	Erläuterungen
362 Allgemeine Heimatpflege, Natur- und Denkmalspflege					Verfügungsberechtigt: Amt 31.
<u>Einnahmen</u>					
0. Steuern und Zuweisungen					
362 5 070	Landeszuweisungen zur Kriegsschädenbeseitigung	11 794	12 000	189 200	
Gesamteinnahmen		11 794	12 000	189 200	
Darunter Erstattungen		—	—	—	
Reineinnahmen		11 794	12 000	189 200	
<u>Ausgaben</u>					
5. Zuweisungen, Steuerbeteiligungsbeträge und Fürsorgeleistungen					
362 3 511	An die Regierung für Naturschutz	300	300	115	Zu Nr. 362 3 511: Siehe II. Teil, Abschnitt H.
362 3 523	Für die Restaurierung des Kaiserswerther Domes gemäß Eingemeindungsvertrag	5 000	5 000	5 000	
362 3 581	Leibrente Lau	2 400	2 400	2 400	
6—8. Andere sächliche Verwaltungs- und Zweckausgaben					
362 1 616	Unterhaltung von Denkmälern (Erstattung)	54	54	157	Zu Nr. 362 1 616: An Haushaltsstelle 703 1 231. Zu Nr. 362 3 616: Über 20 000 DM darf nur mit Zustimmung des Stadtkämmers verfügt werden. Die Nrn. 362 3 616 und 362 3 661 sind gegenseitig deckungsfähig.
362 3 616	Unterhaltung von Denkmälern	25 946	5 946	5 613	
362 3 661	Aufstellung von Plastiken usw. auf Straßen und öffentlichen Anlagen	4 000	4 000	3 248	
9. Ausgaben der Vermögensbewegung					
362 5 950	Kriegsschädenbeseitigung am unbeweglichen Verwaltungsvermögen	14 742	15 000	236 500	Zu Nr. 362 5 950: Verfügungsberechtigt Amt 55
—	Weggefallene Nummern	—	40 000	102 464	
Gesamtausgaben		52 442	72 700	355 497	
Darunter Erstattungen		—	—	—	
Reinausgaben		52 442	72 700	355 497	
Reineinnahmen		11 794	12 000	189 200	
Zuschußbedarf		40 648	60 700	166 297	

3. Kultur

Nr. der Haushaltsstelle	Namentliche Bezeichnung der Haushaltsstelle	Ansatz 1951 DM	Ansatz 1950 DM	Rechnung 1949 DM	Erläuterungen	
363 Stadtarchiv						
<u>Einnahmen</u>						
0. Steuern und Zuweisungen						
363 5 070	Landeszuweisungen zur Kriegsschädenbeseitigung	20 000	—	—	Verfügungsberechtigt: Amt 10.	
1. Gebühren, Entgelte, Strafen						
363 3 111	Verwaltungsgebühren	20	30	22		
2. Andere Einnahmen aus Verwaltung und Betrieb						
363 1 231	Von Haushaltsstelle 367 1 661: Für Reinigung, Beleuchtung usw.	1 285	1 195	1 175		
363 3 232	Mieten	508	1 240	1 243		
363 3 233	Ruhegeldbeiträge der Arbeiter	80	60	70		
363 3 259	Vermischte Einnahmen	10	10	166		
Gesamteinnahmen		21 903	2 535	2 676		
Darunter Erstattungen		1 285	1 195	1 175		
Reineinnahmen		20 618	1 340	1 501		
<u>Ausgaben</u>						
4. Persönliche Ausgaben						
363 3 400	Persönliche Ausgaben	39 085	45 720	46 028		
5. Zuweisungen, Steuerbeteiligungsbeträge und Fürsorgeleistungen						
363 6 523	Druckkostenzuschuß für den Düsseldorfer Geschichtsverein	5 000	5 000	—	Zu Nr. 363 6 523: 2. Rate: Gesamtbetrag 10 000 DM	
6.—8. Andere sächliche Verwaltungs- und Zweckausgaben						
363 3 612	S.N. Nr. 6 Unterhaltung der Gebäude	1 000	1 000	734		
363 3 613	S.N. Nr. 7 Heizung (Anlagen)	1 200	1 190	86		
363 3 616	Restaurierung von Urkunden	400	400	—		
363 3 646	Soforthilfeabgabe	80	—	80		
363 3 647	Vereinsbeiträge	1 029	1 029	1 029		
363 3 648	Steuern und Abgaben	600	550	521		
363 3 649	Vermischte Ausgaben	100	100	79		
363 3 651	S.N. Nr. 4 Geschäftsbedürfnisse	1 200	1 060	1 541		
363 3 652	S.N. Nr. 5 Schadenversicherungsbeiträge	80	40	40		
363 3 653	S.N. Nr. 6 Unterhaltung des Inventars	300	300	64		
363 3 654	S.N. Nr. 7 Heizung (Brennstoffe)	2 400	2 370	1 293		
Zu übertragen:		52 474	58 759	51 495	Zu Nr. 363 3 647: Siehe II. Teil, Abschnitt H. Die Nrn.: 363 3 616, 363 3 662, 363 3 986 und 363 3 987 sind gegenseitig deckungsfähig.	

3. Kultur

Nr. der Haushaltsstelle	Namentliche Bezeichnung der Haushaltsstelle	Ansatz 1951 DM	Ansatz 1950 DM	Rechnung 1949 DM	Erläuterungen
	Übertrag:	52 474	58 759	51 495	
363 3 655	S.N. Nr. 8 Kraftfahrzeuge	289	210	—	
363 1 661	An Haushaltsstelle 022 1 231: Für Reinigung usw.	3 320	3 380	3 380	
363 3 661	Wasser-, Gas- und Stromverbrauch	1 130	930	1 050	
363 3 662	Ausbau der zeitgeschichtlichen Sammlung	100	100	286	
363 3 663	Gebäudebewachung	480	480	480	
363 3 664	Schutzkleidung	125	—	—	
	9. Ausgaben der Vermögensbewegung				
363 5 950	Kriegsschädenbeseitigung am unbeweglichen				Zu Nr. 363 5 950: Verfügungsberechtigt Amt 55.
363 3 982	Verwaltungsvermögen	25 000	—	—	
363 3 986	S.N. Nr. 10 Beschaffung von Inventar	500	500	—	
363 3 987	Ankauf von Urkunden	800	800	—	
	Ergänzung der Bildersammlung	200	200	—	
	Weggefallene Nummern	—	—	500	
	Gesamtausgaben	84 418	65 359	57 191	
	Darunter Erstattungen	1 285	1 195	1 175	
	Reinausgaben	83 133	64 164	56 016	
	Reineinnahmen	20 618	1 340	1 501	
	Zuschußbedarf	62 515	62 824	54 515	
364 Geschichtliche Sammlungen					
	<u>Einnahmen</u>				Verfügungsberechtigt: Amt 31.
	0. Steuern und Zuweisungen				
364 5 070	Landeszuweisungen zur Kriegsschädenbeseitigung	1 600	1 600	2 400	
364 3 071	Zuschuß des Landes	—	—	1 000	
	1. Gebühren, Entgelte, Strafen				
364 3 141	Eintrittsgelder	800	800	561	
	2. Andere Einnahmen aus Verwaltung und Betrieb				
364 1 221	Von Haushaltsstelle 271 1 661: Verwaltungskosten für Reinigung und Garderobe	550	550	550	
364 3 231	Reproduktionen	200	200	117	
364 3 259	Vermischte Einnahmen	10	10	64	
364 3 261	Miete	260	260	259	
364 3 291	Zinsertrag der Stiftungen für das Historische Museum	19	18	17	Zu Nr. 364 3 291: Mehreinnahmen wachsen den Ausgaben bei Nr. 364 3 986 zu.
	Gesamteinnahmen	3 439	3 438	4 968	
	Darunter Erstattungen	550	550	586	
	Reineinnahmen	2 889	2 888	4 382	

3. Kultur

Nr. der Haushalts- stelle	Namentliche Bezeichnung der Haushaltsstelle	Ansatz 1951 DM	Ansatz 1950 DM	Rechnung 1949 DM	Erläuterungen
Ausgaben					
4. Persönliche Ausgaben					
364 3 400	Persönliche Ausgaben	56 135	62 970	63 872	
6.—8. Andere sächliche Verwaltungs- und Zweckausgaben					
364 3 612	S.N. Nr. 6 Unterhaltung der Gebäude	2 000	2 250	—	
364 3 613	S.N. Nr. 7 Heizung (Anlagen)	1 800	2 772	—	
364 3 631	Unterhaltung Grabstätte Fuchsius	48	40	36	
364 3 646	Soforthilfeabgabe	99	—	99	
364 3 647	Vereinsbeiträge	95	95	95	
364 3 648	Steuern und Abgaben	1 200	1 050	861	
364 3 649	Vermischte Ausgaben	100	100	95	
364 3 651	S.N. Nr. 4 Geschäftsbedürfnisse	1 550	690	654	
364 3 652	S.N. Nr. 5 Schadenversicherungsbeiträge	2 960	2 735	2 543	
364 3 653	S.N. Nr. 6 Unterhaltung des Inventars	250	—	—	
364 3 654	S.N. Nr. 7 Heizung (Brennstoffe)	3 600	—	2 245	
364 3 661	Miete, Beleuchtung, Reinigung Wasserver- brauch	1 200	1 000	979	
364 3 662	Unterhaltung der Sammlungen	6 000	6 000	3 953	
364 3 663	Bildungs- und Forschungszwecke sowie für Sonderausstellungen und Ausgrabungen	700	700	627	
364 3 664	Dienst- und Schutzkleidung	200	200	240	
364 3 665	Werbung	1 000	250	101	
364 3 666	Transportkosten und Druckkosten für Eintritts- karten	150	150	159	
364 3 668	Gebäudebewachung	1 044	1 044	1 044	
364 3 669	Für Fotoarbeiten	2 500	—	—	
9. Ausgaben der Vermögensbewegung					
364 5 980	Kriegsschädenbeseitigung am beweglichen Ver- mögen	2 000	2 000	3 000	
364 3 982	SN. Nr. 10 Beschaffung von Inventar	1 500	500	—	
364 3 986	Neuanschaffung der Sammlungen	6 500	6 500	4 236	
364 3 987	Ergänzung der Bibliotheken	1 000	1 000	700	
—	Weggefallene Nummern	—	—	116	
Gesamtausgaben		93 631	92 046	85 655	
Darunter Erstattungen		550	550	586	
Reinausgaben		93 081	91 496	85 069	
Reineinnahmen		2 889	2 888	4 382	
Zuschußbedarf		90 192	88 608	80 687	

Zu Nr. 364 3 647:
Siehe II. Teil, Abschnitt H.

Zu Nr. 364 3 986:
Siehe Nr. 364 3 291 der Ein-
nahmen.

Die Nrn. 364 3 986 und 364 3 662
sind gegenseitig deckungsfähig.

3. Kultur

Nr. der Haushalts- stelle	Namentliche Bezeichnung der Haushaltsstelle	Ansatz 1951 DM	Ansatz 1950 DM	Rechnung 1949 DM	Erläuterungen
365 Benrather Heimatmuseum					Verfügungsberechtigt: Amt 31.
<u>Einnahmen</u>					
0. Steuern und Zuweisungen					
365 3 071	Zuschuß des Landes	—	—	2 500	
1. Gebühren, Entgelte, Strafen					
365 3 141	Eintrittsgelder	3 000	3 000	2 286	
2. Andere Einnahmen aus Verwaltung und Betrieb					
365 1 221	Erstattung von Stromkosten	180	180	180	Zu Nr. 365 1 221: Von Haushaltsstelle 351 1 001
365 3 231	Druckschriftenverkauf	1 000	1 000	—	
365 3 259	Vermischte Einnahmen	10	10	34	
Gesamteinnahmen		4 190	4 190	5 000	
Darunter Erstattungen		180	180	180	
Reineinnahmen		4 010	4 010	4 820	
<u>Ausgaben</u>					
4. Persönliche Ausgaben					
365 3 400	Persönliche Ausgaben	7 990	8 190	8 097	
6.—8. Andere sächliche Verwaltungs- und Zweckausgaben					
365 3 613	S.N. Nr. 7 Heizung (Anlagen)	700	1 900	568	Zu Nr. 365 3 647: Siehe II. Teil, Abschnitt H.
365 3 647	Vereinsbeiträge	15	15	10	
365 3 649	Vermischte Ausgaben	100	100	57	
365 3 651	S.N. Nr. 4 Geschäftsbedürfnisse	370	490	375	
365 3 652	S.N. Nr. 5 Schadenversicherungsbeiträge	64	70	81	
365 3 653	S.N. Nr. 6 Unterhaltung des Inventars	300	300	—	
365 3 654	S.N. Nr. 7 Heizung (Brennstoffe)	1 400	—	1 388	
365 3 661	Beleuchtung, Reinigung, Wasserverbrauch	2 000	2 000	1 793	
365 3 662	Druckkosten für Eintrittskarten und Kataloge	500	1 500	36	
365 3 663	Werbung	300	300	294	
365 3 664	Für Sonderausstellungen sowie für Forschungs- zwecke usw.	—	—	—	
365 3 665	Unterhaltung der Sammlungen	2 000	800	—	
365 3 666	Zählgelder	36	36	36	
365 3 667	Gebäudebewachung	250	—	—	
365 3 668	Dienst- und Schutzkleidung	200	—	—	
Zu übertragen:		16 225	15 701	12 735	

3. Kultur

Nr. der Haushaltsstelle	Namentliche Bezeichnung der Haushaltsstelle	Ansatz 1951 DM	Ansatz 1950 DM	Rechnung 1949 DM	Erläuterungen
	Übertrag:	16 225	15 701	12 735	
	9. Ausgaben der Vermögensbewegung				
365 3 982	S.N. Nr. 10 Beschaffung von Inventar	250	250	—	
365 3 986	Ergänzung der Sammlungen	1 200	1 200	—	
—	Weggefallene Nummern	—	—	5 000	
	Gesamtausgaben	17 675	17 151	17 735	
	Darunter Erstattungen	180	180	180	
	Reinausgaben	17 495	16 971	17 555	
	Reineinnahmen	4 010	4 010	4 820	
	Zuschußbedarf	13 485	12 961	12 735	
366 Benrather Schloß					
Verfügungsberechtigt: Amt 31.					
<u>Einnahmen</u>					
0. Steuern und Zuweisungen					
366 5 070	Landeszuweisungen zur Kriegsschädenbeseitigung	56 000	56 000	16 000	
1. Gebühren, Entgelte, Strafen					
366 3 141	Eintrittsgelder	5 000	—	—	
2. Andere Einnahmen aus Verwaltung und Betrieb					
366 1 221	Von Haushaltsstelle 231 1 661: Erstattung von Wasserkosten	1 430	1 430	—	
366 3 231	Druckschriftenverkauf	10	10	—	
366 3 261	Mieten	12 600	12 600	14 075	
—	Weggefallene Nummern	—	—	4 000	
	Gesamteinnahmen	75 040	70 040	34 075	
	Darunter Erstattungen	1 430	1 430	1 487	
	Reineinnahmen	73 610	68 610	32 588	

3. Kultur

Nr. der Haushalts- stelle	Namentliche Bezeichnung der Haushaltsstelle	Ansatz 1951 DM	Ansatz 1950 DM	Rechnung 1949 DM	Erläuterungen
<u>Ausgaben</u>					
4. Persönliche Ausgaben					
366 1 400	Persönliche Ausgaben (Erstattung)	240	240	240	Zu Nr. 366 1 400: An Haushaltsstelle 941 1 231
366 3 400	Persönliche Ausgaben	14 790	3 430	3 379	
6.—8. Andere sächliche Verwaltungs- und Zweckausgaben					
366 3 612	S.N. Nr. 6 Unterhaltung der Gebäude	15 000	15 300	11 623	367 367 57 367 57 367 57 367 07 367 57 367 57 367 57 367 367 57 367 367 57 367 367 57
366 3 613	S.N. Nr. 7 Heizung (Anlagen)	1 000	2 800	741	
366 3 646	Soforthilfeabgabe	114	—	114	
366 3 648	Steuern und Abgaben	1 640	1 380	2 297	
366 3 649	Vermischte Ausgaben	90	90	70	
366 3 651	S.N. Nr. 4 Geschäftsbedürfnisse	550	360	362	
366 3 652	S.N. Nr. 5 Schadenversicherungsbeiträge	930	790	780	
366 3 653	S.N. Nr. 6 Unterhaltung des Inventars	300	—	185	
366 3 654	S.N. Nr. 7 Heizung (Brennstoffe)	2 000	—	1 907	
366 3 661	Beleuchtung, Reinigung, Wasserverbrauch	5 000	5 000	3 955	
366 3 662	Werbung	100	100	—	
366 3 664	Zählgelder	36	36	—	
366 3 665	Gebäudebewachung	650	900	880	
9. Ausgaben der Vermögensbewegung					
366 5 950	Kriegsschädenbeseitigung am unbeweglichen Verwaltungsvermögen	70 000	70 000	20 000	Zu Nr. 366 5 950: Verfügungsberechtigt Amt 53
366 6 951	Instandsetzung des Orangeriegebäudes	72 000	—	—	
366 3 982	S.N. Nr. 10 Beschaffung von Inventar	3 000	100	—	
—	Weggefallene Nummern	—	—	4 000	
Gesamtausgaben		187 440	100 526	50 533	
Darunter Erstattungen		1 430	1 430	1 487	
Reinausgaben		186 010	99 096	49 046	
Reineinnahmen		73 610	68 610	32 588	
Zuschußbedarf		112 400	30 486	16 458	
367 Dumont-Lindemann-Archiv					
<u>Einnahmen</u>					
2. Andere Einnahmen aus Verwaltung und Betrieb					
367 3 259	Vermischte Einnahmen	10	10	54	Verfügungsberechtigt: Amt 31.
Gesamteinnahmen		10	10	54	
Darunter Erstattungen		—	—	—	
Reineinnahmen		10	10	54	

3. Kultur

Nr. der Haushalts- stelle	Namentliche Bezeichnung der Haushaltsstelle	Ansatz 1951 DM	Ansatz 1950 DM	Rechnung 1949 DM	Erläuterungen
<u>Ausgaben</u>					
4. Persönliche Ausgaben					
367 3 400	Persönliche Ausgaben	6 170	5 940	6 044	
6.—8. Andere sächliche Verwaltungs- und Zweckausgaben					
367 3 612	S.N. Nr. 6 Unterhaltung der Gebäude	100	200	2 906	
367 3 613	S.N. Nr. 7 Heizung (Anlagen)	250	850	43	
367 3 651	S.N. Nr. 4 Geschäftsbedürfnisse	1 190	1 110	1 418	
367 3 652	S.N. Nr. 5 Schadenversicherungsbeiträge	45	150	125	
367 3 653	S.N. Nr. 6 Unterhaltung des Inventars	100	—	244	
367 3 654	S.N. Nr. 7 Heizung (Brennstoffe)	600	—	633	
367 3 655	S.N. Nr. 8 Kraftfahrzeuge	510	1 525	788	
367 1 661	An Haushaltsstelle 363 1 231: Für Reinigung, Beleuchtung usw.	1 285	1 195	1 175	
367 3 662	Erhaltung und weiterer Ausbau des Archivs	700	700	393	
367 3 663	Unterhaltung der Grabstätte	300	350	325	
9. Ausgaben der Vermögensbewegung					
367 3 982	S.N. Nr. 10 Beschaffung von Inventar	100	100	—	
Gesamtausgaben		11 350	12 120	14 094	
Darunter Erstattungen		—	—	—	
Reinausgaben		11 350	12 120	14 094	
Reineinnahmen		10	10	54	
Zuschußbedarf		11 340	12 110	14 040	

4. Fürsorge und Jugendhilfe

Nr. der Haushaltsstelle	Namentliche Bezeichnung der Haushaltsstelle	Ansatz 1951 DM	Ansatz 1950 DM	Rechnung 1949 DM	Erläuterungen
401 Allgemeine Fürsorgeverwaltung					Verfügungsberechtigt: Amt 43.
<u>Einnahmen</u>					
2. Andere Einnahmen aus Verwaltung und Betrieb					
401 1 221	Erstattung der anteilmäßigen Gehälter der Fürsorgerinnen	291 946	—	—	Zu Nr. 401 1 221: Von Haushaltsstellen 481 1 400 145 973 DM 502 1 400 145 973 DM
401 3 231	Ruhegeldbeiträge der Arbeiter	130	100	110	
401 3 259	Vermischte Einnahmen	500	500	685	
Gesamteinnahmen		292 576	600	795	
Darunter Erstattungen		291 946	—	261	
Reineinnahmen		630	600	534	
<u>Ausgaben</u>					
4. Persönliche Ausgaben					
401 3 400	Persönliche Ausgaben	1 416 790	1 417 990	1 263 718	
6.—8. Andere sächliche Verwaltungs- und Zweckausgaben					
401 3 612	S.N. Nr. 6 Unterhaltung der Gebäude	2 500	1 800	936	
401 3 651	S.N. Nr. 4 Geschäftsbedürfnisse	18 550	17 785	14 880	
401 3 652	S.N. Nr. 5 Schadenversicherungsbeiträge	1 384	2 110	2 490	
401 3 653	S.N. Nr. 6 Unterhaltung des Inventars	1 000	1 000	500	
401 3 655	S.N. Nr. 8 Kraftfahrzeuge	665	1 910	4 531	
401 3 661	Sonstige sächliche Verwaltungsausgaben	8 600	8 600	409	
9. Ausgaben der Vermögensbewegung					
401 3 981	S.N. Nr. 9 Beschaffung von Büromaschinen	3 360	4 920	615	
401 3 982	S.N. Nr. 10 Beschaffung von Inventar	350	350	179	
—	Weggefallene Nummern	—	200	2	
Gesamtausgaben		1 453 199	1 456 665	1 288 260	
Darunter Erstattungen		291 946	—	261	
Reinausgaben		1 161 253	1 456 665	1 287 999	
Reineinnahmen		630	600	534	
Zuschußbedarf		1 160 623	1 456 065	1 287 465	

4. Fürsorge und Jugendhilfe

Nr. der Haushalts- stelle	Namentliche Bezeichnung der Haushaltsstelle	Ansatz 1951 DM	Ansatz 1950 DM	Rechnung 1949 DM	Erläuterungen
402 Verwaltung der Kriegsfolgenhilfe					Verfügungsberechtigt: Amt 43.
<u>Einnahmen</u>					
—	Weggefallene Nummern	—	—	4 900	
	Gesamteinnahmen	—	—	4 900	
	Darunter Erstattungen	—	—	—	
	Reineinnahmen	—	—	4 900	
<u>Ausgaben</u>					
4. Persönliche Ausgaben					
402 3 400	Persönliche Ausgaben	359 305	428 930	523 922	
6.—8. Andere sächliche Verwaltungs- und Zweckausgaben					
402 3 631	Kosten des Vertriebenenbeirats	1 000	2 500	245	
402 3 651	S.N. Nr. 4 Geschäftsbedürfnisse	9 180	18 260	16 182	
402 3 656	S.N. Nr. 9 Beschaffung von Fernsprecheinrichtungen	2 000	—	—	
9. Ausgaben der Vermögensbewegung					
402 3 981	S.N. Nr. 9 Beschaffung von Büromaschinen	1 120	1 860	1 000	
	Gesamtausgaben	372 605	451 550	541 349	
	Darunter Erstattungen	—	—	—	
	Reinausgaben	372 605	451 550	541 349	
	Reineinnahmen	—	—	4 900	
	Zuschußbedarf	372 605	451 550	536 449	
411 Offene Fürsorge					Verfügungsberechtigt: Amt 43.
<u>Einnahmen</u>					
0. Steuern und Zuweisungen					
411 3 071	Zuschuß des Regierungspräsidenten zu den Kosten für Sonderfürsorge	18 000	21 000	42 787	
411 3 072	Ersatzleistungen vom Land für Entlassungsgelder und -beihilfen für heimkehrende Kriegsgefangene	5 000	20 000	121 685	
	Zu übertragen:	23 000	41 000	164 472	Zu Nr. 411 3 072: Mehreinnahmen wachsen den Ausgaben bei Nr. 411 3 583 zu.

4. Fürsorge und Jugendhilfe

Nr. der Haushaltsstelle	Namentliche Bezeichnung der Haushaltsstelle	Ansatz 1951 DM	Ansatz 1950 DM	Rechnung 1949 DM	Erläuterungen
	Übertrag:	23 000	41 000	164 472	
	2. Andere Einnahmen aus Verwaltung und Betrieb				
	Ersatzleistungen:				
411 3 221	von Landesfürsorgeverbänden	80 000	50 000	81 671	
411 3 222	von Bezirksfürsorgeverbänden	18 000	18 000	22 213	
411 3 223	von Versicherungsträgern	1 040 000	998 000	1 024 631	
411 3 224	von Unterstützten, aus deren Nachlaß oder aus bestellten Sicherheiten	24 000	15 000	17 862	
411 3 225	von unterhaltspflichtigen Angehörigen und anderen Verpflichteten	80 000	60 000	74 795	
411 3 226	Sonstige Ersatzleistungen	500	500	238	
411 3 231	Rückzahlungen der Vorschüsse und Darlehen auf Versorgungsgebühren	10 000	10 000	3 708	Zu Nrn. 411 3 231—411 3 232: Mehreinnahmen wachsen den Ausgaben bei Nrn. 411 3 664 bis 411 3 665 zu.
411 3 232	Ablösungsgelder von Arbeitgebern für Nichtbeschäftigung von Schwerbeschädigten	4 000	4 000	—	
411 3 233	Spenden zu wohltätigen Zwecken	2 000	2 000	4 391	Zu Nr. 411 3 233: Mehreinnahmen wachsen den Ausgaben bei 411 3 581 zu.
411 1 291	Von Haushaltsstelle 211 1 664: Für Schulgärten	545	545	545	
411 3 291	Zinsen des Stiftungsvermögens	4 204	3 862	3 455	Zu Nr. 411 3 291: Mehreinnahmen wachsen den Ausgaben bei Nr. 411 3 663 zu.
	Gesamteinnahmen	1 286 249	1 202 907	1 397 981	
	Darunter Erstattungen	545	545	545	
	Reineinnahmen	1 285 704	1 202 362	1 397 436	
	<u>Ausgaben</u>				
	5. Zuweisungen, Steuerbeteiligungsbeträge und Fürsorgeleistungen				
411 3 551	Barunterstützung:				
	a) Laufende Geldunterstützung	4 800 000	4 320 000	4 801 142	Die Nrn. 411 3 551 und 411 3 552 sind gegenseitig deckungsfähig.
	b) Einmalige Geldunterstützung	80 000	80 000	77 438	
	c) Pflegekinder	120 000	108 000	113 119	
	d) Wochenfürsorge (Barleistungen)	10 000	10 000	6 804	
	e) Einmalige Miet- und Umzugsbeihilfen	15 000	15 000	13 015	
	f) Laufende Mietbeihilfen	—	—	—	
411 3 552	Winterbrand	180 000	150 000	144 245	
411 3 553	Tuberkulosenfürsorge	1 070 000	1 020 000	963 843	
411 3 554	Sonderfürsorge	64 000	54 000	132 531	
411 3 555	Ersatzleistungen an Bezirksfürsorgeverbände	30 000	40 000	37 900	
411 3 561	Bekleidung, Möbel, Hausgerät	300 000	200 000	299 886	
411 3 562	Krankenpflege:				Die Nrn. 411 3 562 a—c sind gegenseitig deckungsfähig.
	a) Ärztliche Behandlung	110 000	80 000	71 860	
	b) Zahnbehandlung, Zahnersatz	100 000	35 000	51 874	
	c) Arzneien, Heil- und Hilfsmittel	140 000	100 000	95 124	
411 3 563	Beerdigungen	40 000	40 000	33 462	
411 3 564	Sonstige Unterstützungen (Hauspflege, Fahrkosten, Lebensmittel usw.)	24 000	24 000	23 960	
411 3 581	Spenden zu wohltätigen Zwecken	2 000	2 000	4 392	Zu Nr. 411 3 581: Siehe Nr. 411 3 233 der Einnahmen.
411 3 582	Zehrgelder für Kriegsgefangene und Rückkehrer	1 000	1 000	2 000	Zu Nr. 411 3 583: Siehe Nr. 411 3 072 der Einnahmen.
411 3 583	Entlassungsgelder und -beihilfen an heimkehrende Kriegsgefangene usw.	5 000	20 000	121 685	
	Zu übertragen:	7 091 000	6 299 000	6 994 280	

4. Fürsorge und Jugendhilfe

Nr. der Haushaltsstelle	Namentliche Bezeichnung der Haushaltsstelle	Ansatz 1951 DM	Ansatz 1950 DM	Rechnung 1949 DM	Erläuterungen
	Übertrag:	7 091 000	6 299 000	6 994 280	
	6.—8. Andere sächliche Verwaltungs- und Zweckausgaben				
411 3 648	Steuern und Abgaben	75	75	—	
411 1 661	An Haushaltsstelle 032 1 223: Beitrag zur Eigenunfallversicherung	5 500	5 500	5 500	
411 3 662	Krankenversicherungs- und Unfallversicherungsbeiträge für unständig Beschäftigte	16 000	9 000	10 756	
411 3 663	Verwendung der Stiftungserträge	4 749	4 407	3 999	
411 3 664	Vorschüsse und Darlehen auf Versorgungsgeldern	10 000	10 000	4 904	Zu Nr. 411 3 663: Siehe Nr. 411 1 291 und Nr. 411 3 291 der Einnahmen.
411 3 665	Ablösungsgelder von Arbeitgebern für Nichtbeschäftigung von Schwerbeschädigten: a) Anteil des Landesfürsorgeverbandes (Hauptfürsorgestelle) b) Anteil des Amtes für Kriegsofferfürsorge zur Verwendung im Interesse der beruflichen Versorgung der Schwerbeschädigten	2 000 — 2 000	2 000 — 2 000	— — —	Zu Nrn. 411 3 664 und 411 3 665: Siehe Nr. 411 3 231 und Nr. 411 3 232 der Einnahmen.
	Gesamtausgaben	7 131 324	6 331 982	7 019 439	
	Darunter Erstattungen	545	545	545	
	Reinausgaben	7 130 779	6 331 437	7 018 894	
	Reineinnahmen	1 285 704	1 202 362	1 397 436	
	Zuschußbedarf	5 845 075	5 129 075	5 621 458	
412 Geschlossene Fürsorge					
	<u>Einnahmen</u>				Verfügungsberechtigt: Amt 43.
	2. Andere Einnahmen aus Verwaltung und Betrieb				
	Ersatzleistungen:				
412 3 221	von Landesfürsorgeverbänden	200 000	160 000	134 263	
412 3 222	von Bezirksfürsorgeverbänden	138 000	90 000	118 900	
412 3 223	von Versicherungsträgern	764 000	644 000	647 217	
412 3 224	von Unterstützten, aus deren Nachlaß oder aus bestellten Sicherheiten	32 000	28 000	36 167	
412 3 225	von unterhaltspflichtigen Angehörigen und anderen Verpflichteten	180 000	124 000	161 118	
412 3 226	vom Ausland	1 000	2 000	1 945	
	Gesamteinnahmen	1 315 000	1 048 000	1 099 610	
	Darunter Erstattungen	—	—	—	
	Reineinnahmen	1 315 000	1 048 000	1 099 610	

4. Fürsorge und Jugendhilfe

Nr. der Haushaltsstelle	Namentliche Bezeichnung der Haushaltsstelle	Ansatz 1951 DM	Ansatz 1950 DM	Rechnung 1949 DM	Erläuterungen
<u>Ausgaben</u>					
5. Zuweisungen, Steuerbeteiligungsbeträge und Fürsorgeleistungen					
412 3 571	Säuglings-, Kinder- und Lehrlingsheime	860 000	780 000	742 295	
412 1 572	Alters- und Pflegeheime, Arbeitshäuser und Anstalten für Gefährdete (Erstattung)	767 000	767 000	537 845	Zu Nr. 412 1 572: An Haushaltsstelle 431 1 141
412 3 572	Alters- und Pflegeheime, Arbeitshäuser und Anstalten für Gefährdete	833 000	733 000	697 046	
412 1 573	Heilstätten und Erholungskuren (Erstattung)	77 280	—	23 238	
412 3 573	Heilstätten und Erholungskuren	252 720	260 000	204 208	Zu Nr. 412 1 573: An Haushaltsstelle 472 1 141
412 3 574	Anstalten für Krüppel, Blinde, Taubstumme, Epileptiker, Geisteskranke und Geisteschwache	1 225 000	920 000	806 447	Die Nrn. 412 1 573 und 412 3 573 sind gegenseitig deckungsfähig.
412 1 575	Krankenhäuser (Erstattung)	306 000	306 000	204 717	Zu Nr. 412 1 575: An Haushaltsstellen
412 3 575	Krankenhäuser	334 000	359 000	250 468	511 1 141 300 000 DM 532 1 131 6 000 DM
412 1 576	An Haushaltsstelle 511 1 141: Entbindungsanstalten, Mütterheime usw.	7 500	7 500	5 111	Zu Nr. 412 1 576: An Haushaltsstelle 511 1 141
412 3 576	Entbindungsanstalten, Mütterheime usw.	12 500	7 500	5 245	
412 3 577	Obdachlosenheime	60 000	36 000	38 699	Die Nrn.: 412 1 575, 412 3 572 und 412 3 577 sind gegenseitig deckungsfähig.
412 3 578	Ersatzleistungen an Bezirksfürsorgeverbände	45 000	52 000	47 890	
—	Weggefallene Nummern	—	—	40 000	Die Nrn.: 412 1 575, 412 3 575, 412 1 576 und 412 3 576 sind gegenseitig deckungsfähig.
Gesamtausgaben		4 780 000	4 228 000	3 603 209	
Darunter Erstattungen		—	—	—	
Reinausgaben		4 780 000	4 228 000	3 603 209	
Reineinnahmen		1 315 000	1 048 000	1 099 610	
Zuschußbedarf		3 465 000	3 180 000	2 503 599	
421 Heimatvertriebene (Flüchtlinge)					
<u>Einnahmen</u>					
0. Steuern und Zuweisungen					
421 3 071	Ersatzleistungen des Landes für Fürsorgeaufwendungen (85%)	1 640 925	356 575	547 053	Verfügungsberechtigt: Amt 43: Die Unterabschnitte 421—427 sind gegenseitig deckungsfähig.
2. Andere Einnahmen aus Verwaltung und Betrieb					
421 3 221	Ersatzleistungen von Unterstützten oder Angehörigen	10 000	2 400	8 063	Zu Nrn. 421 3 221 und 421 3 222: Mehreinnahmen wachsen um 85% den Ausgaben bei 421 3 511 zu.
421 3 222	Ersatzleistungen von Trägern der Reichsversicherung	24 000	12 000	48 757	
Gesamteinnahmen		1 674 925	370 975	603 873	
Darunter Erstattungen		—	—	—	
Reineinnahmen		1 674 925	370 975	603 873	

4. Fürsorge und Jugendhilfe

Nr. der Haushaltsstelle	Namentliche Bezeichnung der Haushaltsstelle	Ansatz 1951 DM	Ansatz 1950 DM	Rechnung 1949 DM	Erläuterungen
Ausgaben					
5. Zuweisungen, Steuerbeteiligungsbeträge und Fürsorgeleistungen					
421 3 511	Anteil des Landes an den Ersatzleistungen von Unterstützten usw. (85%)	28 900	12 240	48 297	Zu Nr. 421 3 511: Zahlbar an Nr. 421 3 071 der Einnahmen.
421 3 551	Barunterstützung:				
	a) Laufende Geldunterstützung	357 000	152 000	261 156	Die Nrn. 421 3 551 und 421 3 571 sind gegenseitig deckungsfähig.
	b) Einmalige Geldunterstützung	30 000	5 000	18 434	
	c) Wochenfürsorge	200	200	313	
421 3 561	Sachleistungen	1 080 000	40 000	125 472	
421 3 562	Ärztliche Behandlung	4 000	2 000	4 366	
421 3 563	Zahnärztliche Behandlung, Zahnersatz	4 000	2 000	5 458	
421 3 564	Arzneien und Heilmittel	4 000	2 000	3 966	
421 3 565	Sonstiges	10 000	5 000	3 260	
421 1 571	Geschlossene Fürsorge (Erstattung)	40 000	40 000	39 376	Zu Nr. 421 1 571: An Haushaltsstelle 431 1 141.
421 3 571	Geschlossene Fürsorge	400 000	170 000	179 991	
6.—8. Andere sächliche Verwaltungs- und Zweckausgaben					
421 1 661	An Haushaltsstelle 231 1 262: Miete, Beleuchtung, Reinigung usw.	1 300	1 300	1 800	Zu Nr. 421 1 661: An Haushaltsstelle 231 1 262.
	Gesamtausgaben	1 959 400	431 740	691 889	
	Darunter Erstattungen	—	—	—	
	Reinausgaben	1 959 400	431 740	691 889	
	Reineinnahmen	1 674 925	370 975	603 873	
	Zuschußbedarf	284 475	60 765	88 016	
422 Evakuierte					
Einnahmen					
0. Steuern und Zuweisungen					
422 3 071	Ersatzleistungen des Landes für Fürsorgeaufwendungen (85%)	95 200	131 750	141 738	Verfügungsberechtigt: Amt 43. Die Unterabschnitte 421—427 sind gegenseitig deckungsfähig.
2. Andere Einnahmen aus Verwaltung und Betrieb					
422 3 221	Ersatzleistungen von Unterstützten	1 000	1 000	2 506	Zu Nrn. 422 3 221 und 422 3 222: Mehreinnahmen wachsen mit 85% den Ausgaben bei Nr. 422 3 511 zu.
422 3 222	Ersatzleistungen von Trägern der Reichsversicherung	24 000	24 000	35 191	
	Gesamteinnahmen	120 200	156 750	179 435	
	Darunter Erstattungen	—	—	—	
	Reineinnahmen	120 200	156 750	179 435	

4. Fürsorge und Jugendhilfe

Nr. der Haushaltsstelle	Namentliche Bezeichnung der Haushaltsstelle	Ansatz 1951 DM	Ansatz 1950 DM	Rechnung 1949 DM	Erläuterungen
<u>Ausgaben</u>					
5. Zuweisungen, Steuerbeteiligungsbeträge und Fürsorgeleistungen					
422 3 511	Anteil des Landes an den Ersatzleistungen von Unterstützten usw. (85%)	21 250	21 250	32 042	Zu Nr. 422 3 511: Zahlbar an Haushaltsstelle 422 3 071 der Einnahmen.
422 3 551	Barunterstützung:				
	a) Laufende Geldunterstützung	34 000	40 000	35 682	Die Nrn. 422 3 551—422 3 571 sind gegenseitig deckungsfähig.
	b) Einmalige Geldunterstützung	1 000	2 000	95	
	c) Wochenfürsorge	200	200	—	
422 3 561	Sachleistungen	2 000	2 000	1 887	
422 3 562	Ärztliche Behandlung	800	800	651	
422 3 563	Zahnärztliche Behandlung, Zahnersatz	400	400	170	
422 3 564	Arzneien und Heilmittel	600	600	278	
422 3 565	Sonstiges	1 000	1 000	73	
422 1 571	Geschlossene Fürsorge (Erstattung)	3 000	3 000	3 543	Zu Nr. 422 1 571: An Haushaltsstelle 431 1 141.
422 3 571	Geschlossene Fürsorge	69 000	105 000	124 372	
	Gesamtausgaben	133 250	176 250	198 793	
	Darunter Erstattungen	—	—	—	
	Reinausgaben	133 250	176 250	198 793	
	Reineinnahmen	120 200	156 750	179 435	
	Zuschußbedarf	13 050	19 500	19 358	

423 Zugewanderte aus der sowjetischen Besatzungszone und der Stadt Berlin mit Aufenthaltserlaubnis (sonstige Zugewanderte)

Verfügungsberechtigt:
Amt 43.
Die Unterabschnitte 421—427 sind gegenseitig deckungsfähig.

<u>Einnahmen</u>					
0. Steuern und Zuweisungen					
423 3 071	Ersatzleistungen des Landes für Fürsorgeaufwendungen (85%)	47 940	55 590	38 793	
2. Andere Einnahmen aus Verwaltung und Betrieb					
423 3 221	Ersatzleistungen von Unterstützten oder Angehörigen	600	600	614	Zu Nr. 423 3 221 und 423 3 222: Mehreinnahmen wachsen mit 85% den Ausgaben bei 423 3 511 zu.
423 3 222	Ersatzleistungen von Trägern der Reichsversicherung	1 200	1 200	628	
	Gesamteinnahmen	49 740	57 390	40 035	
	Darunter Erstattungen	—	—	—	
	Reineinnahmen	49 740	57 390	40 035	

4. Fürsorge und Jugendhilfe

Nr. der Haushaltsstelle	Namentliche Bezeichnung der Haushaltsstelle	Ansatz 1951 DM	Ansatz 1950 DM	Rechnung 1949 DM	Erläuterungen
Ausgaben					
5. Zuweisungen, Steuerbeteiligungsbeträge und Fürsorgeleistungen					
423 3 511	Anteil des Landes an den Ersatzleistungen von Unterstützten usw. (85%)	1 530	1 530	1 056	Zu Nr. 423 3 511: Zahlbar an Nr. 423 3 071 der Einnahmen.
423 3 551	Barunterstützung:				
	a) Laufende Geldunterstützung	30 000	28 000	17 696	Die Nrn. 423 3 551—423 3 571 sind gegenseitig deckungsfähig
	b) Einmalige Geldunterstützung	2 000	2 000	3 503	
	c) Wochenfürsorge	100	100	141	
423 3 561	Sachleistungen	5 000	5 000	2 432	
423 3 562	Ärztliche Behandlung	400	400	171	
423 3 563	Zahnärztliche Behandlung, Zahnersatz	300	300	352	
423 3 564	Arzneien und Heilmittel	400	400	143	
423 3 565	Sonstiges	2 000	5 000	5 402	
423 1 571	Geschlossene Fürsorge (Erstattung)	1 000	1 000	755	
423 3 571	Geschlossene Fürsorge	15 000	23 000	14 844	Zu Nr. 423 1 571: An Haushaltsstelle 431 1 141.
6.—8. Andere sächliche Verwaltungs- und Zweckausgaben					
423 1 666	An Haushaltsstelle 231 1 262: Miete, Beleuchtung, Reinigung usw.	200	200	200	Zu Nr. 423 1 666: An Haushaltsstelle 231 1 262
Gesamtausgaben		57 930	66 930	46 695	
Darunter Erstattungen		—	—	—	
Reinausgaben		57 930	66 930	46 695	
Reineinnahmen		49 740	57 390	40 035	
Zuschußbedarf		8 190	9 540	6 660	
424 Ausländer und Staatenlose					
Einnahmen					
0. Steuern und Zuweisungen					
424 3 071	Ersatzleistungen des Landes für Fürsorgeaufwendungen (85%)	15 300	—	—	Verfügungsberechtigt: Amt 43. Die Unterabschnitte 421—427 sind gegenseitig deckungsfähig.
2. Andere Einnahmen aus Verwaltung und Betrieb					
424 3 221	Ersatzleistungen von Unterstützten oder Angehörigen	200	—	—	Zu Nrn. 424 3 221 und 424 3 222: Mehreinnahmen wachsen mit 85% den Ausgaben bei Nr. 424 3 511 zu.
424 3 222	Ersatzleistungen von Trägern der Reichsversicherung	200	—	—	
Gesamteinnahmen		15 700	—	—	
Darunter Erstattungen		—	—	—	
Reineinnahmen		15 700	—	—	

4. Fürsorge und Jugendhilfe

Nr. der Haushalts- stelle	Namentliche Bezeichnung der Haushaltsstelle	Ansatz 1951 DM	Ansatz 1950 DM	Rechnung 1949 DM	Erläuterungen
<u>Ausgaben</u>					
5. Zuweisungen, Steuerbeteiligungsbeträge und Fürsorgeleistungen					
424 3 511	Anteil des Landes an den Ersatzleistungen von Unterstützten usw. (85%)	340	—	—	Zu Nr. 424 3 511: Zahlbar an Nr. 424 3 071 der Einnahmen. Die Nrn. 424 3 551—424 3 571 sind gegenseitig deckungsfähig.
424 3 551	Barunterstützung:				
	a) Laufende Geldunterstützung	6 000	—	—	
	b) Einmalige Geldunterstützung	1 000	—	—	
	c) Wochenfürsorge	100	—	—	
424 3 561	Sachleistungen	500	—	—	
424 3 562	Ärztliche Behandlung	100	—	—	
424 3 563	Zahnärztliche Behandlung, Zahnersatz	100	—	—	
424 3 564	Arzneien und Heilmittel	100	—	—	
424 3 565	Sonstiges	100	—	—	
424 3 571	Geschlossene Fürsorge	10 000	—	—	
	Gesamtausgaben	18 340	—	—	
	Darunter Erstattungen	—	—	—	
	Reinausgaben	18 340	—	—	
	Reineinnahmen	15 700	—	—	
	Zuschußbedarf	2 640	—	—	

425 Angehörige von Kriegsgefangenen und Vermißten sowie heimgekehrte Kriegsgefangene

<u>Einnahmen</u>						
0. Steuern und Zuweisungen						
425 3 071	Ersatzleistungen des Landes für Fürsorgeauf- wendungen (85%)	108 035	334 305	830 647	Verfügungsberechtigt: Amt 43. Die Unterabschnitte 421—427 sind gegenseitig deckungsfähig.	
2. Andere Einnahmen aus Verwaltung und Betrieb						
425 3 221	Ersatzleistungen von Unterstützten oder An- gehörigen	2 000	2 200	990		
425 3 222	Ersatzleistungen von Trägern der Reichsver- sicherung	12 000	15 000	99 332		
	Gesamteinnahmen	122 035	351 505	930 969		
	Darunter Erstattungen	—	—	—		
	Reineinnahmen	122 035	351 505	930 969		

Zu Nrn. 425 3 221 und 425 3 222
Mehreinnahmen wachsen um
85% den Ausgaben bei
Nr. 425 3 511 zu.

4. Fürsorge und Jugendhilfe

Nr. der Haushaltsstelle	Namentliche Bezeichnung der Haushaltsstelle	Ansatz 1951 DM	Ansatz 1950 DM	Rechnung 1949 DM	Erläuterungen
Ausgaben					
5. Zuweisungen, Steuerbeteiligungsbeträge und Fürsorgeleistungen					
425 3 511	Anteil des Landes an den Ersatzleistungen von Unterstützten usw. (85%)	11 900	14 620	85 274	Zu Nr. 425 3 511: Zahlbar an Nr. 425 3 071 der Einnahmen. Die Nrn. 425 3 551—425 3 571 sind gegenseitig deckungsfähig. Zu Nr. 425 1 571: An Haushaltsstelle 431 1 141.
425 3 551	Barunterstützung:				
	a) Laufende Geldunterstützung	77 000	290 000	775 836	
	b) Einmalige Geldunterstützung	2 000	6 000	6 101	
	c) Wochenfürsorge	100	300	295	
425 3 561	Sachleistungen	10 000	24 000	75 809	
425 3 562	Ärztliche Behandlung	3 000	8 000	19 003	
425 3 563	Zahnärztliche Behandlung, Zahnersatz	2 000	4 000	8 893	
425 3 564	Arzneien und Heilmittel	2 000	5 500	7 254	
425 3 565	Sonstiges	1 000	1 500	1 036	
425 1 571	Geschlossene Fürsorge (Erstattung)	1 000	1 000	2 954	
425 3 571	Geschlossene Fürsorge	29 000	53 000	80 050	
	Gesamtausgaben	139 000	407 920	1 062 505	
	Darunter Erstattungen	—	—	—	
	Reinausgaben	139 000	407 920	1 062 505	
	Reineinnahmen	122 035	351 505	930 969	
	Zuschußbedarf	16 965	56 415	131 536	

426 Körperbeschädigte und Hinterbliebene aus den Weltkriegern und ihnen Gleichgestellte

Einnahmen						
0. Steuern und Zuweisungen						
426 3 071	Ersatzleistungen des Landes für Fürsorgeaufwendungen (85%)	878 475	1 844 075	1 827 327	Verfügungsberechtigt: Amt 43. Die Unterabschnitte 421—427 sind gegenseitig deckungsfähig. Zu Nrn. 426 3 221—426 3 223: Mehreinnahmen wachsen mit 85% den Ausgaben bei Nr. 426 3 511 zu.	
2. Andere Einnahmen aus Verwaltung und Betrieb						
Ersatzleistungen:						
426 3 221	von Landesfürsorgeverbänden	12 000	30 000	36 488		
426 3 222	von Unterstützten oder Angehörigen	12 000	20 000	39 016		
426 3 223	von Trägern der Reichsversicherung	240 000	240 000	815 972		
426 3 224	von der Hauptfürsorgestelle für Kriegsbeschädigte: Anteil an den Kosten der Berufsausbildung	3 330	3 330	2 500		
	Gesamteinnahmen	1 145 805	2 137 405	2 721 303		
	Darunter Erstattungen	—	—	—		
	Reineinnahmen	1 145 805	2 137 405	2 721 303		

4. Fürsorge und Jugendhilfe

Nr. der Haushaltsstelle	Namentliche Bezeichnung der Haushaltsstelle	Ansatz 1951 DM	Ansatz 1950 DM	Rechnung 1949 DM	Erläuterungen
Ausgaben					
5. Zuweisungen, Steuerbeteiligungsbeträge und Fürsorgeleistungen					
426 3 511	Anteil des Landes an den Ersatzleistungen von Unterstützten usw. (85%)	227 230	249 330	759 880	Zu Nr. 426 3 511: Zahlbar an Nr. 426 3 071 der Einnahmen.
426 3 551	Barunterstützung:				
	a) Laufende Geldunterstützung	580 000	1 720 000	1 639 662	Die Nrn. 426 3 551—426 3 571 sind gegenseitig deckungsfähig.
	b) Einmalige Geldunterstützung	7 000	15 000	13 000	
	c) Wochenfürsorge	1 000	2 000	1 943	
426 3 561	Sachleistungen	60 000	100 000	114 354	
426 3 562	Ärztliche Behandlung	2 000	2 000	21 369	
426 3 563	Zahnärztliche Behandlung, Zahnersatz	20 000	10 000	19 212	
426 3 564	Arzneien und Heilmittel	5 000	10 000	18 364	
426 3 565	Sonstiges	2 000	2 000	2 095	
426 3 566	Straßenbahnvergünstigung für Schwerbeschädigte	25 000	25 000	17 790	
426 3 567	Berufsfürsorge für Kriegsversehrte und Kriegshinterbliebene	5 000	5 000	3 750	
426 3 568	Unterhaltungs- und Betriebskosten der Gymnastik-Schule für Schwerbeschädigte	2 500	2 500	1 467	
426 1 571	Geschlossene Fürsorge (Erstattung)	24 000	24 000	32 646	Zu Nr. 426 1 571: An Haushaltsstelle 431 1 141.
426 3 571	Geschlossene Fürsorge	300 000	252 000	264 144	
	Gesamtausgaben	1 260 730	2 418 830	2 909 676	
	Darunter Erstattungen	—	—	—	
	Reinausgaben	1 260 730	2 418 830	2 909 676	
	Reineinnahmen	1 145 805	2 137 405	2 721 303	
	Zuschußbedarf	114 925	281 425	188 373	

427 Zugewanderte aus der sowjetischen Besatzungszone und der Stadt Berlin ohne Aufenthaltserlaubnis

Einnahmen					
0. Steuern und Zuweisungen					
427 3 071	Ersatzleistungen des Landes für Fürsorgeaufwendungen (85%)	59 415	47 600	3 102	Verfügungsberechtigt: Amt 43. Die Unterabschnitte 421—427 sind gegenseitig deckungsfähig.
2. Andere Einnahmen aus Verwaltung und Betrieb					
427 3 221	Ersatzleistungen von Unterstützten oder Angehörigen	200	200	—	Zu Nrn. 427 3 221 und 427 3 222: Mehreinnahmen wachsen mit 85% den Ausgaben bei Nr. 427 3 511 zu.
427 3 222	Ersatzleistungen von Trägern der Reichsversicherung	200	200	—	
	Gesamteinnahmen	59 815	48 000	3 102	
	Darunter Erstattungen	—	—	—	
	Reineinnahmen	59 815	48 000	3 102	

4. Fürsorge und Jugendhilfe

Nr. der Haushaltsstelle	Namentliche Bezeichnung der Haushaltsstelle	Ansatz 1951 DM	Ansatz 1950 DM	Rechnung 1949 DM	Erläuterungen	
<u>Ausgaben</u>						
5. Zuweisungen, Steuerbeteiligungsbeträge und Fürsorgeleistungen						
427 3 511	Anteil des Landes an den Ersatzleistungen von Unterstützten usw. (85%)	340	340	—	Zu Nr. 427 3 511: Zahlbar an Nr. 427 3 071 der Einnahmen. Die Nrn. 427 3 551—427 3 571 sind gegenseitig deckungsfähig.	
427 3 551	Barunterstützung:					
	a) Laufende Geldunterstützung	20 000	16 000	1 216		
	b) Einmalige Geldunterstützung	4 000	8 000	61		
	c) Wochenfürsorge	200	200	—		
427 3 561	Sachleistungen	3 000	1 000	393		
427 3 562	Ärztliche Behandlung	200	200	—		
427 3 563	Zahnärztliche Behandlung, Zahnersatz	200	200	—		
427 3 564	Arzneien und Heilmittel	300	200	—		
427 3 565	Sonstiges	2 000	200	56		
427 3 571	Geschlossene Fürsorge	40 000	30 000	1 924		
	Gesamtausgaben	70 240	56 340	3 650		
	Darunter Erstattungen	—	—	—		
	Reinausgaben	70 240	56 340	3 650		
	Reineinnahmen	59 815	48 000	3 102		
	Zuschußbedarf	10 425	8 340	548		
431 Pflegeheime						
<u>Einnahmen</u>						
0. Steuern und Zuweisungen						
431 5 070	Landeszuweisungen zur Kriegsschädenbeseitigung	40 000	12 000	12 000	Verfügungsberechtigt: Amt 43. Zu Nr. 431 1 141: Von Haushaltsstellen 412 1 572 767 000 DM 421 1 571 40 000 DM 422 1 571 3 000 DM 423 1 571 1 000 DM 425 1 571 1 000 DM 426 1 571 24 000 DM	
1. Gebühren, Entgelte, Strafen						
431 1 141	Pflegekosten (Erstattung)	836 000	836 000	617 942		
2. Andere Einnahmen aus Verwaltung und Betrieb						
431 3 221	Von den Angestellten der Pflegeheime für Unterkunft und Verpflegung	32 000	34 000	33 613		
431 1 231	Von Haushaltsstelle 472 1 664: Kosten für die ärztliche Betreuung der im Kleinkindererholungsheim Eichenhorst untergebrachten Kinder	900	—	—		
	Zu übertragen:	908 900	882 000	663 555		

4. Fürsorge und Jugendhilfe

Nr. der Haushalts- stelle	Namentliche Bezeichnung der Haushaltsstelle	Ansatz 1951 DM	Ansatz 1950 DM	Rechnung 1949 DM	Erläuterungen
	Übertrag:	908 900	882 000	663 555	
431 3 259	Vermischte Einnahmen	2 000	2 000	4 088	
431 3 261	Mieteinnahmen aus Pflegeheimen	683	683	649	
431 3 291	Zinsertrag der Stiftungen für das Städtische Pflegehaus	8	8	8	Zu Nr. 431 3 291: Mehreinnahmen wachsen den Ausgaben bei Nr. 431 3 291 zu.
—	Weggefallene Nummern	—	—	900	
	Gesamteinnahmen	911 591	884 691	669 200	
	Darunter Erstattungen	836 900	836 000	611 109	
	Reineinnahmen	74 691	48 691	58 091	
	<u>Ausgaben</u>				
	4. Persönliche Ausgaben				
431 3 400	Persönliche Ausgaben	280 935	231 230	237 061	
	6.—8. Andere sächliche Verwaltungs- und Zweckausgaben				
431 3 612	S.N. Nr. 6 Unterhaltung der Gebäude	26 000	26 000	29 898	
431 3 613	S.N. Nr. 7 Heizung (Anlagen)	25 000	25 650	31 253	
431 6 631	Herrichtung des Friedhofes Krainhagen	5 000	—	—	
431 3 648	Steuern und Abgaben	1 400	1 400	980	
431 3 649	Vermischte Ausgaben	5 000	5 000	4 945	
431 3 651	S.N. Nr. 4 Geschäftsbedürfnisse	3 710	1 755	1 180	
431 3 652	S.N. Nr. 5 Schadenversicherungsbeiträge	160	150	39	
431 3 653	S.N. Nr. 6 Unterhaltung des Inventars	2 000	2 000	812	
431 3 654	S.N. Nr. 7 Heizung (Brennstoffe)	45 000	45 380	39 364	
431 3 655	S.N. Nr. 8 Kraftfahrzeuge	4 060	2 565	16 524	
431 3 656	S.N. Nr. 9 Beschaffung von Fernsprech- einrichtungen	10 000	—	—	
431 1 661	Miete, Strom, Reinigung, Wasserverbrauch (Erstattung)	8 700	8 700	8 934	Zu Nr. 431 1 661: An Haushaltsstelle 741 1 261.
431 3 661	Miete, Strom, Reinigung, Wasserverbrauch	57 300	57 300	55 027	
431 3 662	Wäschereinigung	54 000	54 000	47 012	
431 3 663	Für Speisung	346 000	346 000	303 232	
431 3 664	Ärztliche Versorgung und ärztliche Instrumente, Heil- und Hilfsmittel	24 000	24 000	17 994	
431 3 665	Zulagen für besondere Arbeiten der Pfleger	9 000	9 000	6 561	
431 3 666	Kultusausgaben	1 000	1 000	864	
431 3 667	Sonstige sächliche Zweckausgaben	5 000	5 000	4 979	
	9. Ausgaben der Vermögensbewegung				
431 3 931	An das Stiftungsvermögen	8	8	8	Zu Nr. 431 3 931: Siehe Nr. 431 3 291 der Ein- nahmen.
431 5 950	Kriegsschädenbeseitigung am unbeweglichen Verwaltungsvermögen	50 000	15 000	15 000	
431 6 976	Altersheim Gallberg	36 000	110 000	100 000	Zu Nr. 431 5 950: Verfügungsberechtigt Amt 55.
431 3 982	S.N. Nr. 10 Beschaffung von Inventar	8 000	8 000	5 215	
431 3 986	Bekleidung und Betterfordernisse, Wäsche und dergleichen	20 000	20 000	19 975	
	Gesamtausgaben	1 027 273	999 138	946 857	
	Darunter Erstattungen	836 900	836 000	611 109	
	Reinausgaben	190 373	163 138	335 748	
	Reineinnahmen	74 691	48 691	58 091	
	Zuschußbedarf	115 682	114 447	277 657	

4. Fürsorge und Jugendhilfe

Nr. der Haushalts- stelle	Namentliche Bezeichnung der Haushaltsstelle	Ansatz 1951 DM	Ansatz 1950 DM	Rechnung 1949 DM	Erläuterungen
432 Obdachlosenunterkünfte					Verfügungsberechtigt: Amt 43.
<u>Einnahmen</u>					
0. Steuern und Zuweisungen					
432 5 070	Landeszuweisungen zur Kriegsschädenbeseitigung	32 000	8 000	16 000	
1. Gebühren, Entgelte, Strafen					
432 3 131	Benutzungsgebühren	57 000	39 000	50 116	
432 1 141	Von Haushaltsstelle 121 1 666: Kosten für die kurzfristige Unterbringung Obdachloser	60 000	16 000	16 000	
2. Andere Einnahmen aus Verwaltung und Betrieb					
432 3 259	Vermischte Einnahmen	1 000	2 000	511	
432 3 261	Wohnungsmieten der Verwalter	1 450	1 450	5 473	
Gesamteinnahmen		151 450	66 450	88 100	
Darunter Erstattungen		60 000	16 000	16 000	
Reineinnahmen		91 450	50 450	72 100	
<u>Ausgaben</u>					
4. Persönliche Ausgaben					
432 3 400	Persönliche Ausgaben	84 965	89 230	94 059	
6.—8. Andere sächliche Verwaltungs- und Zweckausgaben					
432 3 612	S.N. Nr. 6 Unterhaltung der Gebäude	42 000	42 000	6 669	
432 3 613	S.N. Nr. 7 Heizung (Anlagen)	1 000	—	26	
432 3 648	Steuern und Abgaben	4 000	4 000	2 322	
432 3 649	Vermischte Ausgaben	300	300	—	
432 3 651	S.N. Nr. 4 Geschäftsbedürfnisse	3 370	8 790	3 930	
432 3 652	S.N. Nr. 5 Schadenversicherungsbeiträge	180	180	74	
432 3 653	S.N. Nr. 6 Unterhaltung des Inventars	1 200	1 200	780	
432 3 654	S.N. Nr. 7 Heizung (Brennstoffe)	74 500	75 500	112 773	
432 3 661	Miete, Pacht, Beleuchtung, Reinigung, Wasserverbrauch usw.	15 700	15 700	11 492	
432 3 663	Sonstige sächliche Zweckausgaben	3 330	3 330	409	
Zu übertragen:		230 545	240 230	232 534	

4. Fürsorge und Jugendhilfe

Nr. der Haushalts- stelle	Namentliche Bezeichnung der Haushaltsstelle	Ansatz 1951 DM	Ansatz 1950 DM	Rechnung 1949 DM	Erläuterungen
	Übertrag:	230 545	240 230	232 534	
	9. Ausgaben der Vermögensbewegung				
432 5 950	Kriegsschädenbeseitigung am unbeweglichen Verwaltungsvermögen	40 000	10 000	20 000	Zu Nr. 432 5 950: Verfügungsberechtigt Amt 55.
432 3 982	S.N. Nr. 10 Beschaffung von Inventar	500	1 000	—	
—	Weggefallene Nummern	—	200	759	
	Gesamtausgaben	271 045	251 430	253 293	
	Darunter Erstattungen	60 000	16 000	16 000	
	Reinausgaben	211 045	235 430	237 293	
	Reineinnahmen	91 450	50 450	72 100	
	Zuschußbedarf	119 595	184 980	165 193	
433 Behelfswohnungen in Unterfranken					Verfügungsberechtigt: Amt 24.
<u>Einnahmen</u>					
1. Gebühren, Entgelte, Strafen					
433 3 131	Benutzungsgebühren	70 216	111 750	124 206	
	Gesamteinnahmen	70 216	111 750	124 206	
	Darunter Erstattungen	—	—	—	
	Reineinnahmen	70 216	111 750	124 206	
<u>Ausgaben</u>					
4. Persönliche Ausgaben					
433 3 400	Persönliche Ausgaben	6 065	5 360	3 385	
6.—8. Andere sächliche Verwaltungs- und Zweckausgaben					
433 3 612	S.N. Nr. 6 Unterhaltung der Gebäude	30 000	50 000	30 943	
433 3 648	Steuern und Abgaben	2 000	6 800	593	
433 3 649	Vermischte Ausgaben	300	500	225	
433 3 651	S.N. Nr. 4 Geschäftsbedürfnisse	600	600	1 071	
433 3 652	S.N. Nr. 5 Schadenversicherungsbeiträge	1 880	1 200	1 123	
433 3 661	Miete, Pacht, Beleuchtung, Reinigung, Wasser- verbrauch usw.	17 000	26 000	27 442	
433 1 663	An Haushaltsstelle 941 1 231: Verwaltungs- kostenanteil	1 000	1 000	1 008	
433 3 664	Sonstige sächliche Zweckausgaben	650	650	96	
433 3 665	Vergütungen für Mietgelderheber	10 300	18 660	19 810	
—	Weggefallene Nummern	—	400	198	
	Gesamtausgaben	69 795	111 170	85 894	
	Darunter Erstattungen	—	—	—	
	Reinausgaben	69 795	111 170	85 894	
	Reineinnahmen	70 216	111 750	124 206	
	Überschuß	421	580	38 312	

4. Fürsorge und Jugendhilfe

Nr. der Haushaltsstelle	Namentliche Bezeichnung der Haushaltsstelle	Ansatz 1951 DM	Ansatz 1950 DM	Rechnung 1949 DM	Erläuterungen
451 Förderung der Freien Wohlfahrtspflege					Verfügungsberechtigt: Amt 43.
	<u>Einnahmen</u>				
	Keine Einnahmen				
	<u>Ausgaben</u>				
	5. Zuweisungen, Steuerbeteiligungsbeträge und Fürsorgeleistungen				
451 3 523	Beihilfen an Wohlfahrtsvereine, die nicht ausschließlich der Jugendwohlfahrt oder dem Gesundheitswesen dienen	75 000	75 000	75 000	
	6.—8. Andere sächliche Verwaltungs- und Zweckausgaben				
451 3 647	Beiträge an gemeinnützige Vereine	750	780	735	Zu Nr. 451 3 647: Siehe II. Teil, Abschnitt H.
—	Weggefallene Nummern	—	—	2 700	
	Gesamtausgaben	75 750	75 780	78 435	
	(Reinausgaben und Zuschußbedarf)				
461 Jugendamt (Verwaltung der Jugendhilfe)					Verfügungsberechtigt: Amt 43:
	<u>Einnahmen</u>				
	2. Andere Einnahmen aus Verwaltung und Betrieb				
461 3 259	Vermischte Einnahmen	200	—	—	
	Gesamteinnahmen	200	—	—	
	Darunter Erstattungen	—	—	—	
	Reineinnahmen	200	—	—	

4. Fürsorge und Jugendhilfe

Nr. der Haushaltsstelle	Namentliche Bezeichnung der Haushaltsstelle	Ansatz 1951 DM	Ansatz 1950 DM	Rechnung 1949 DM	Erläuterungen
<u>Ausgaben</u>					
4. Persönliche Ausgaben					
461 1 400	Persönliche Ausgaben (Erstattung)	145 973	—	—	Zu Nr. 461 1 400: An Haushaltsstelle 401 1 221.
461 3 400	Persönliche Ausgaben	287 470	290 890	336 845	
6.—8. Andere sächliche Verwaltungs- und Zweckausgaben					
461 3 651	S.N. Nr. 4 Geschäftsbedürfnisse	8 350	9 570	7 155	
461 3 652	S.N. Nr. 5 Schadenversicherungsbeiträge . . .	20	20	10	
461 3 653	S.N. Nr. 6 Unterhaltung des Inventars	500	1 200	600	
461 3 655	S.N. Nr. 8 Kraftfahrzeuge	365	—	—	
461 3 661	Sonstige sächliche Verwaltungsausgaben . . .	—	—	—	
9. Ausgaben der Vermögensbewegung					
461 3 981	S.N. Nr. 9 Beschaffung von Büromaschinen . .	1 120	—	—	
461 3 982	S.N. Nr. 10 Beschaffung von Inventar	150	150	100	
Gesamtausgaben		443 948	301 830	344 710	
Darunter Erstattungen		—	—	—	
Reinausgaben		443 948	301 830	344 710	
Reineinnahmen		200	—	—	
Zuschußbedarf		443 748	301 830	344 710	
462 Allgemeine Jugendhilfe					
Verfügungsberechtigt: Amt 43.					
<u>Einnahmen</u>					
2. Andere Einnahmen aus Verwaltung und Betrieb					
462 3 221	Ersatzleistung von vorgelegten Kosten für Fürsorgezöglinge	5 000	5 000	4 929	
462 3 291	Zinsertrag der Stiftung zur Förderung der Jugendpflege bzw. zur Errichtung eines Jugendheimes	350	315	299	Zu Nr. 462 3 291: Mehreinnahmen wachsen den Ausgaben bei Nr. 462 3 931 etc.
Gesamteinnahmen		5 350	5 315	5 228	
Darunter Erstattungen		—	—	8	
Reineinnahmen		5 350	5 315	5 220	

4. Fürsorge und Jugendhilfe

Nr. der Haushaltsstelle	Namentliche Bezeichnung der Haushaltsstelle	Ansatz 1951 DM	Ansatz 1950 DM	Rechnung 1949 DM	Erläuterungen
<u>Ausgaben</u>					
6.—8. Andere sächliche Verwaltungs- und Zweckausgaben					
462 3 523	Zuschuß zum Ausbau von Kinder-, Lehrlings- und Jugendwohnheimen	100 000	100 000	130 000	Zu Nr. 462 3 523: Ausgaben bedürfen der Zustimmung des Sozial-Ausschusses.
462 3 661	Jugendfürsorge (hauptsächlich Überführungskosten von Fürsorgezöglingen)	5 000	5 000	3 967	
462 3 662	Freiwillige Erziehungshilfe	200 000	200 000	78 939	
462 3 663	Einrichtung einer Lehrwerkstatt für erwerbsbeschränkte Jugendliche	—	—	5 000	
9. Ausgaben der Vermögensbewegung					
462 3 931	Zur Vermögensanlage	350	315	299	Zu Nr. 462 3 931: Siehe Nr. 462 3 201 der Einnahmen.
Gesamtausgaben		305 350	305 315	218 205	
Darunter Erstattungen		—	—	8	
Reinausgaben		305 350	305 315	218 197	
Reineinnahmen		5 350	5 315	5 220	
Zuschußbedarf		300 000	300 000	212 977	
471 Kindergärten					
<u>Einnahmen</u>					
Keine Einnahmen					
<u>Ausgaben</u>					
5. Zuweisungen, Steuerbeteiligungsbeträge und Fürsorgeleistungen					
471 3 523	Zuschuß an die freien Wohlfahrtsverbände zum Betrieb und zur Einrichtung von Kindergärten und -horten	100 000	100 000	100 000	Zu Nr. 471 3 523: Ausgaben bedürfen der Zustimmung des Sozial-Ausschusses.
Gesamtausgaben (Reinausgaben und Zuschußbedarf)		100 000	100 000	100 000	

Verfügungsberechtigt:
Amt 43.

4. Fürsorge und Jugendhilfe

Nr. der Haushalts- stelle	Namentliche Bezeichnung der Haushaltsstelle	Ansatz 1951 DM	Ansatz 1950 DM	Rechnung 1949 DM	Erläuterungen
472 Kleinkindererholungsheim „Eichenhorst“, Gustav-Klingelhöfer-Stiftung					Verfügungsberechtigt: Amt 43.
<u>Einnahmen</u>					
1. Gebühren, Entgelte, Strafen					
472 1 141	Von Haushaltsstelle 412 1 573: Pflegekosten .	77 280	—	—	
2. Andere Einnahmen aus Verwaltung und Betrieb					
472 3 221	Von den Angestellten für Unterkunft und Ver- pflegung	4 104	—	—	
472 3 261	Mieteinnahmen	744	1 044	1 106	
—	Weggefallene Nummern	—	21 700	4 157	
Gesamteinnahmen		82 128	22 744	5 263	
Darunter Erstattungen		77 280	21 700	4 157	
Reineinnahmen		4 848	1 044	1 106	
<u>Ausgaben</u>					
4. Persönliche Ausgaben					
472 3 400	Persönliche Ausgaben	28 505	9 610	4 176	
6.—8. Andere sächliche Verwaltungs- und Zweckausgaben					
472 3 612	S.N. Nr. 6 Unterhaltung der Gebäude	800	800	244	
472 3 613	S.N. Nr. 7 Heizung (Anlagen)	2 700	2 700	254	
472 3 649	Vermischte Ausgaben	2 000	—	—	
472 3 651	S.N. Nr. 4 Geschäftsbedürfnisse	650	930	958	
472 3 652	S.N. Nr. 5 Schadenversicherungsbeiträge	420	340	196	
472 3 653	S.N. Nr. 6 Unterhaltung des Inventars	1 050	1 050	—	
472 3 654	S.N. Nr. 7 Heizung (Brennstoffe)	5 400	5 580	1 917	
472 3 661	Strom, Reinigung, Wasserverbrauch usw.	4 300	20	—	
472 3 662	Wäschereinigung	600	—	—	
472 3 663	Speisung	31 000	—	—	
472 1 664	Ärztliche Versorgung (Erstattung)	900	—	—	
472 3 664	Heil- und Hilfsmittel	1 100	—	—	Zu Nr. 472 1 664: An Haushaltsstelle 431 1 231.
9. Ausgaben der Vermögensbewegung					
472 3 982	S.N. Nr. 10 Beschaffung von Inventar	1 000	1 000	588	
472 3 986	Bekleidung und Betterfordernisse, Wäsche und dergleichen	2 000	—	—	
Gesamtausgaben		82 425	22 030	8 333	
Darunter Erstattungen		77 280	21 700	4 157	
Reinausgaben		5 145	330	4 176	
Reineinnahmen		4 848	1 044	1 106	
Zuschußbedarf		297	+ 714	3 070	

4. Fürsorge und Jugendhilfe

Nr. der Haushalts- stelle	Namentliche Bezeichnung der Haushaltsstelle	Ansatz 1951 DM	Ansatz 1950 DM	Rechnung 1949 DM	Erläuterungen
473 Schulspeisung					Verfügungsberechtigt: Amt 30.
<u>Einnahmen</u>					
0. Steuern und Zuweisungen					
473 3 071	Landeszuschuß für die Weiterführung der Schulspeisung	54 930	—	—	
2. Andere Einnahmen aus Verwaltung und Betrieb					
473 3 259	Vermischte Einnahmen	270	—	—	
—	Weggefallene Nummern	—	380 690	324 797	
Gesamteinnahmen		55 200	380 690	324 797	
Darunter Erstattungen		—	—	—	
Reineinnahmen		55 200	380 690	324 797	
<u>Ausgaben</u>					
6.—8. Andere sächliche Verwaltungs- und Zweckausgaben					
473 3 613	S.N. Nr. 7 Heizung (Anlagen)	700	13 000	8 344	
473 3 654	S.N. Nr. 7 Heizung (Brennstoffe)	4 700	19 500	14 392	
473 3 655	S.N. Nr. 8 Kraftfahrzeuge	100	—	—	
473 3 661	Koch- und Transportkosten	50 700	252 150	208 077	
473 3 662	Reparatur von Küchengeräten und Transportgefäßen	2 000	2 000	1 887	
473 3 663	Sonstige sächliche Zweckausgaben	300	2 000	885	
9. Ausgaben der Vermögensbewegung					
473 3 986	Neuanschaffung von Küchengeräten und Transportgefäßen	3 000	3 000	2 500	
—	Weggefallene Nummern	—	89 040	80 362	
Gesamtausgaben		61 500	380 690	316 447	
Darunter Erstattungen		—	—	—	
Reinausgaben		61 500	380 690	316 447	
Reineinnahmen		55 200	380 690	324 797	
Zuschußbedarf		6 300	—	+8 350	

4. Fürsorge und Jugendhilfe

Nr. der Haushaltsstelle	Namentliche Bezeichnung der Haushaltsstelle	Ansatz 1951 DM	Ansatz 1950 DM	Rechnung 1949 DM	Erläuterungen
481 Soforthilfeamt (Verwaltung)					Verfügungsberechtigt: Amt 43.
	<u>Einnahmen</u>				
	Keine Einnahmen				
	<u>Ausgaben</u>				
	4. Persönliche Ausgaben				
481 3 400	Persönliche Ausgaben	218 385	169 130	141 265	
	6.—8. Andere sächliche Verwaltungs- und Zweckausgaben				
481 3 613	S.N. Nr. 7 Heizung (Anlagen)	1 500	6 000	—	
481 3 651	S.N. Nr. 4 Geschäftsbedürfnisse	13 110	39 470	17 851	
481 3 652	S.N. Nr. 5 Schadenversicherungsbeiträge	105	100	33	
481 3 653	S.N. Nr. 6 Unterhaltung des Inventars	50	50	873	
481 3 654	S.N. Nr. 7 Heizung (Brennstoffe)	2 550	2 550	—	
481 3 655	S.N. Nr. 8 Kraftfahrzeuge	255	300	—	
481 1 661	Miete, Reinigung usw. (Erstattung)	10 720	9 920	4 820	Zu Nr. 481 1 661: An Haushaltsstellen
481 3 661	Miete, Reinigung usw.	3 600	2 400	907	022 1 231 7 000 DM 042 1 221 3 720 DM
481 1 662	Sonstige sächliche Verwaltungsausgaben (Erst.)	6 620	15 200	9 584	
481 3 662	Sonstige sächliche Verwaltungsausgaben	1 380	2 400	—	Zu Nr. 481 1 662: An Haushaltsstellen
					021 1 211 6 500 DM 021 1 221 120 DM
	9. Ausgaben der Vermögensbewegung				
481 3 982	S.N. Nr. 10 Beschaffung von Inventar	500	500	—	
—	Weggefallene Nummern	—	500	6 586	
	Gesamtausgaben	258 775	248 520	181 919	
	(Reinausgaben und Zuschußbedarf)				
482 Unterhaltsbeihilfe					Verfügungsberechtigt: Amt 43.
	<u>Einnahmen</u>				Für Zwecke der Abrechnung der Regierungshauptkasse: Kap. 4, Tit. 1.
	0. Steuern und Zuweisungen				
482 3 071	Ersatzleistung aus dem Soforthilfefonds	2 506 000	5 640 000	—	
	2. Andere Einnahmen aus Verwaltung und Betrieb				
482 3 231	Rückzahlung zu Unrecht bezogener Unterhaltsbeihilfen	1 000	1 000	—	Zu Nr. 482 3 231: Mehreinnahmen wachsen Ausgaben bei Nr. 482 3 511
	Gesamteinnahmen	2 507 000	5 641 000	—	
	Darunter Erstattungen	—	—	—	
	Reineinnahmen	2 507 000	5 641 000	—	

4. Fürsorge und Jugendhilfe

Nr. der Haushalts- stelle	Namentliche Bezeichnung der Haushaltsstelle	Ansatz 1951 DM	Ansatz 1950 DM	Rechnung 1949 DM	Erläuterungen
	<u>Ausgaben</u>				Für Zwecke der Abrechnung mit der Regierungshauptkasse: Kap. 1, Tit. 1
	5. Zuweisungen, Steuerbeteiligungsbeträge und Fürsorgeleistungen				
482 3 511	Ablieferung von Rückzahlungen an den Sofort- hilfefonds	1 000	1 000	—	
	6.—8. Andere sächliche Verwaltungs- und Zweckausgaben				
482 3 661	Unterhaltshilfe für:				
	a) Flüchtlinge	520 000	960 000	—	Die Nrn. 482 3 661 a—d sind gegenseitig deckungsfähig.
	b) Sachgeschädigte	780 000	1 560 000	—	
	c) Währungsgeschädigte	1 200 000	3 000 000	—	
	d) Verfolgte	6 000	120 000	—	
	Gesamtausgaben	2 507 000	5 641 000	—	
	Darunter Erstattungen	—	—	—	
	Reinausgaben	2 507 000	5 641 000	—	
	Reineinnahmen	2 507 000	5 641 000	—	
	Gleicht sich aus	—	—	—	
483 Unterhaltszuschuß					
	<u>Einnahmen</u>				Verfügungsberechtigt: Amt 433.
	0. Steuern und Zuweisungen				Für Zwecke der Abrechnung mit der Regierungshauptkasse: Kap. 4, Tit. 1.
483 3 071	Ersatzleistung aus dem Soforthilfefonds	318 000	342 000	—	
	2. Andere Einnahmen aus Verwaltung und Betrieb				
483 3 231	Rückzahlung zu Unrecht bezogener Unter- haltszuschüsse	1 000	1 000	—	Zu Nr. 483 3 231: Mehreinnahmen wachsen den Ausgaben bei Nr. 483 3 511 zu.
	Gesamteinnahmen	319 000	343 000	—	
	Darunter Erstattungen	—	—	—	
	Reineinnahmen	319 000	343 000	—	

4. Fürsorge und Jugendhilfe

Nr. der Haushaltsstelle	Namentliche Bezeichnung der Haushaltsstelle	Ansatz 1951 DM	Ansatz 1950 DM	Rechnung 1949 DM	Erläuterungen
	<u>Ausgaben</u>				
	5. Zuweisungen, Steuerbeteiligungsbeträge und Fürsorgeleistungen				Für Zwecke der Abrechnung mit der Regierungshauptkasse: Kap. 1, Tit. 2.
483 3 511	Ablieferung von Rückzahlungen an den Soforthilfefonds	1 000	1 000	—	
	6.—8. Andere sächliche Verwaltungs- und Zweckausgaben				
483 3 661	Unterhaltungszuschuß für:				
	a) Flüchtlinge	—	—	—	
	b) Sachgeschädigte	90 000	72 000	—	
	c) Währungsgeschädigte	228 000	252 000	—	
	d) Verfolgte	—	18 000	—	Die Nrn. 483 3 661 a—d sind gegenseitig deckungsfähig
	Gesamtausgaben	319 000	343 000	—	
	Darunter Erstattungen	—	—	—	
	Reinausgaben	319 000	343 000	—	
	Reineinnahmen	319 000	343 000	—	
	Gleicht sich aus	—	—	—	
484 Ausbildungshilfe					
	<u>Einnahmen</u>				
	0. Steuern und Zuweisungen				
484 3 071	Ersatzleistung aus dem Soforthilfefonds	282 400	75 650	—	Verfügungsberechtigt: Amt 433. Für Zwecke der Abrechnung mit der Regierungshauptkasse: Kap. 4, Tit. 2.
	2. Andere Einnahmen aus Verwaltung und Betrieb				
484 3 231	Rückzahlung zu Unrecht bezogener Ausbildungsbeihilfe	1 000	1 000	—	Zu Nr. 484 3 231: Mehreinnahmen wachsen den Ausgaben bei Nr. 484 3 511 zu
	Gesamteinnahmen	283 400	76 650	—	
	Darunter Erstattungen	—	—	—	
	Reineinnahmen	283 400	76 650	—	

4. Fürsorge und Jugendhilfe

Nr. der Haushaltsstelle	Namentliche Bezeichnung der Haushaltsstelle	Ansatz 1951 DM	Ansatz 1950 DM	Rechnung 1949 DM	Erläuterungen
	Ausgaben				
	5. Zuweisungen, Steuerbeteiligungsbeträge und Fürsorgeleistungen				
484 3 511	Ablieferung von Rückzahlungen an den Soforthilfefonds	1 000	1 000	—	
	6.—8. Andere sächliche Verwaltungs- und Zweckausgaben				
484 3 661	Ausbildungshilfe für Studierende an Hochschulen:				
	a) Flüchtlinge	42 000	18 912	—	<p>Die Nrn. 484 3 661—484 3 669 sind gegenseitig deckungsfähig.</p> <p>Für Zwecke der Abrechnung mit der Regierungshauptkasse: Beihilfe für:</p> <p>1. Studierende an Hochschulen Kap. 2, Tit. 1, Untertitel 1. 2. Jugendliche zum Besuche landw. Schulen Kap. 2, Tit. 1, Untertitel 2. 3. Berufsanwärter des Handwerkes und der Industrie Kap. 2, Tit. 1, Untertitel 3. 4. Schüler an höheren Landbauschulen, Ackerbauschulen, Landfrauenschulen und landw.-techn. Assistentinnen in Schulausbildung Kap. 2, Tit. 1, Untertitel 4. 5. Gemeinschaftshilfe — Hilfe für wirtschaftl. Vorhaben, Errichtung von Heimen und Ausbildungsstätten für heimat- und berufslose Jugendliche Kap. 2, Tit. 4, Untertitel 2</p>
	b) Sachgeschädigte	14 000	3 783	—	
	c) Währungsgeschädigte	—	7 566	—	
	d) Verfolgte	3 500	3 782	—	
	e) Spätheimkehrer	10 500	3 782	—	
484 3 662	Ausbildungsbeihilfe für Jugendliche zum Besuch von landwirtschaftlichen Schulen:				
	a) Flüchtlinge	2 100	3 000	—	
	b) Sachgeschädigte	600	600	—	
	c) Währungsgeschädigte	—	1 200	—	
	d) Verfolgte	300	600	—	
	e) Spätheimkehrer	—	600	—	
484 3 663	Ausbildungsbeihilfe für Berufsanwärter des Handwerks und der Industrie:				
	a) Flüchtlinge	8 400	11 912	—	
	b) Sachgeschädigte	2 400	2 382	—	
	c) Währungsgeschädigte	—	4 766	—	
	d) Verfolgte	1 200	2 382	—	
	e) Spätheimkehrer	—	2 383	—	
484 3 664	Ausbildungsbeihilfe für Schüler an höheren Landbauschulen, Ackerbauschulen, Gartenbauschulen, Landfrauenschulen und landwirtschaftlich-technische Assistentinnen:				
	a) Flüchtlinge	1 400	1 000	—	
	b) Sachgeschädigte	400	200	—	
	c) Währungsgeschädigte	—	400	—	
	d) Verfolgte	200	200	—	
	e) Spätheimkehrer	—	200	—	
484 3 665	Gemeinschaftshilfe-Hilfe für wirtschaftliche Vorhaben, Errichtung von Heimen und Ausbildungsstätten für heimat- und berufslose Jugendliche:				
	a) Flüchtlinge	1 000	3 000	—	
	b) Sachgeschädigte	100	600	—	
	c) Währungsgeschädigte	100	1 200	—	
	d) Verfolgte	100	600	—	
	e) Spätheimkehrer	100	600	—	
484 3 666	Ausbildungshilfen für Schüler an staatlich anerkannten Wohlfahrtspflege- und Jugendleiterschulen, an Kindergärtnerinnen- und Kinderhortnerinnenseminaren sowie an Krankenpflegeschulen:				
	a) Flüchtlinge	28 000	—	—	Kap. 2, Titel 1, Untertitel 5.
	b) Sachgeschädigte	10 000	—	—	
	c) Währungsgeschädigte	—	—	—	
	d) Verfolgte	2 000	—	—	
	e) Spätheimkehrer	—	—	—	
	Zu übertragen:	129 400	76 650	—	

4. Fürsorge und Jugendhilfe

Nr. der Haushaltsstelle	Namentliche Bezeichnung der Haushaltsstelle	Ansatz 1951 DM	Ansatz 1950 DM	Rechnung 1949 DM	Erläuterungen
	Übertrag:	129 400	76 650	—	
484 3 667	Ausbildungshilfen für Schüler an Lehrerbildungsanstalten, Fach-, Meister-, Dentisten-, Seefahrts-, Berg-, Musikfach-, Bibliothek-, Frauenfachschulen sowie für medizinisch-, chemisch-, physikalisch-technische Assistentinnen in Schulausbildung Ausnahme: Landwirtschaftliche Fachschulen, vergleiche Haushaltsstelle 484 3 664 a) Flüchtlinge b) Sachgeschädigte c) Währungsgeschädigte d) Verfolgte e) Spätheimkehrer	6 400 8 600 — 1 000 —	— — — — —	— — — — —	Kap. 2, Titel 1, Untertitel 6.
484 3 668	Ausbildungsbeihilfen für Schüler an staatlichen und staatlich anerkannten höheren Schulen und Lehrgängen, die mit der Reifeprüfung (Abitur) abschließen (Vollanstalten, Abend-schulen, Spätheimkehrerlehrgänge): a) Flüchtlinge b) Sachgeschädigte c) Währungsgeschädigte d) Verfolgte e) Spätheimkehrer	11 200 15 400 — 1 400 —	— — — — —	— — — — —	Kap. 2, Titel 1, Untertitel 7.
484 3 669	Ausbildungshilfen für in der Ausbildung befindliche Ärzte, Zahnärzte, Tierärzte, Gerichts-, Studien-, Landwirtschafts- und Forstreferendare: a) Flüchtlinge b) Sachgeschädigte c) Währungsgeschädigte d) Verfolgte e) Spätheimkehrer	55 000 33 000 — 5 500 16 500	— — — — —	— — — — —	Kapitel 2, Titel 1, Untertitel 8.
	Gesamtausgaben	283 400	76 650	—	
	Darunter Erstattungen	—	—	—	
	Reinausgaben	283 400	76 650	—	
	Reineinnahmen	283 400	76 650	—	
	Gleicht sich aus	—	—	—	

4. Fürsorge und Jugendhilfe

Nr. der Haushaltsstelle	Namentliche Bezeichnung der Haushaltsstelle	Ansatz 1951 DM	Ansatz 1950 DM	Rechnung 1949 DM	Erläuterungen
485 Aufbauhilfe (Existenzaufbau)					Verfügungsberechtigt: Amt 433.
<u>Einnahmen</u>					
0. Steuern und Zuweisungen					
485 3 071	Ersatzleistung aus dem Soforthilfefonds	1 000 000	50 000	—	
2. Andere Einnahmen aus Verwaltung und Betrieb					
485 3 231	Rückzahlung zu Unrecht bezogener Aufbauhilfe	1 000	1 000	—	Zu Nr. 485 3 231: Mehreinnahmen wachsen den Ausgaben bei Nr. 485 3 511 zu.
485 3 291	Zinsen	1 000	—	—	
3. Einnahmen aus Vermögensbewegung					
485 3 311	Tilgung	1 000	—	—	
Gesamteinnahmen		1 003 000	51 000	—	
Darunter Erstattungen		—	—	—	
Reineinnahmen		1 003 000	51 000	—	
<u>Ausgaben</u>					
5. Zuweisungen, Steuerbeteiligungsbeträge und Fürsorgeleistungen					
485 3 511	Ablieferung von Rückzahlungen an den Soforthilfefonds	3 000	1 000	—	
6.—8. Andere sächliche Verwaltungs- und Zweckausgaben					
485 3 661	Aufbauhilfe für:				Die Nrn. 485 3 661 a—c sind gegenseitig deckungsfähig.
	a) Flüchtlinge	400 000	22 500	—	
	b) Sachgeschädigte	500 000	22 500	—	
	c) Verfolgte	100 000	5 000	—	
Gesamtausgaben		1 003 000	51 000	—	
Darunter Erstattungen		—	—	—	
Reinausgaben		1 003 000	51 000	—	
Reineinnahmen		1 003 000	51 000	—	
Gleicht sich aus		—	—	—	

4. Fürsorge und Jugendhilfe

Nr. der Haushaltsstelle	Namentliche Bezeichnung der Haushaltsstelle	Ansatz 1951 DM	Ansatz 1950 DM	Rechnung 1949 DM	Erläuterungen
486 Aufbauhilfe (Ausbau beschädigten Wohnraums und Erstellung von Wohnraum)					Verfügungsberechtigt: Amt 433.
<u>Einnahmen</u>					
0. Steuern und Zuweisungen					
486 3 071	Ersatzleistung aus dem Soforthilfefonds	100 000	50 000	—	
2. Andere Einnahmen aus Verwaltung und Betrieb					
486 3 231	Rückzahlung zu Unrecht bezogener Aufbauhilfe	1 000	1 000	—	
Gesamteinnahmen		101 000	51 000	—	
Darunter Erstattungen		—	—	—	
Reineinnahmen		101 000	51 000	—	
<u>Ausgaben</u>					
5. Zuweisungen, Steuerbeteiligungsbeträge und Fürsorgeleistungen					
486 3 511	Ablieferung von Rückzahlungen an den Soforthilfefonds	1 000	1 000	—	
6.—8. Andere sächliche Verwaltungs- und Zweckausgaben					
486 3 661	Aufbauhilfe für:				
	a) Flüchtlinge	40 000	22 500	—	
	b) Sachgeschädigte	55 000	22 500	—	
	c) Verfolgte	5 000	5 000	—	
Gesamtausgaben		101 000	51 000	—	
Darunter Erstattungen		—	—	—	
Reinausgaben		101 000	51 000	—	
Reineinnahmen		101 000	51 000	—	
Gleicht sich aus		—	—	—	

Zu Nr. 486 3 231:
Mehreinnahmen wachsen die
Ausgaben bei Nr. 486 3 511 an

Die Nrn. 486 3 661 a—c
sind gegenseitig deckungsfähig

4. Fürsorge und Jugendhilfe

Nr. der Haushaltsstelle	Namentliche Bezeichnung der Haushaltsstelle	Ansatz 1951 DM	Ansatz 1950 DM	Rechnung 1949 DM	Erläuterungen	
487 Hausratshilfe						
<u>Einnahmen</u>						
0. Steuern und Zuweisungen						
487 3 071	Ersatzleistung aus dem Soforthilfefonds	1 200 000	1 044 000	—	Verfügungsberechtigt: Amt 433. Für Zwecke der Abrechnung mit der Regierungshauptkasse: Kapitel 4, Titel 1.	
2. Andere Einnahmen aus Verwaltung und Betrieb						
487 3 231	Rückzahlung zu Unrecht bezogener Hausratshilfe	1 000	1 000	—		
Gesamteinnahmen		1 201 000	1 045 000	—		
Darunter Erstattungen		—	—	—		
Reineinnahmen		1 201 000	1 045 000	—		
<u>Ausgaben</u>						
5. Zuweisungen, Steuerbeteiligungsbeträge und Fürsorgeleistungen						
487 3 511	Ablieferung von Rückzahlungen aus dem Soforthilfefonds	1 000	1 000	—		Für Zwecke der Abrechnung mit der Regierungshauptkasse: Kapitel 1, Titel 3.
6.—8. Andere sächliche Verwaltungs- und Zweckausgaben						
487 3 661	Hausratshilfe für:					
	a) Flüchtlinge	320 000	224 000	—		
	b) Sachgeschädigte	860 000	800 000	—		
	c) Verfolgte	20 000	20 000	—		
Gesamtausgaben		1 201 000	1 045 000	—		
Darunter Erstattungen		—	—	—		
Reinausgaben		1 201 000	1 045 000	—		
Reineinnahmen		1 201 000	1 045 000	—		
Gleicht sich aus		—	—	—		

Zu Nr. 487 3 231:
Mehreinnahmen wachsen den
Ausgaben bei Nr. 487 3 511 zu.

Für Zwecke der Abrechnung mit
der Regierungshauptkasse:
Kapitel 1, Titel 3.

Die Nrn. 487 3 661 a—c
sind gegenseitig deckungsfähig.

5. Gesundheits- und Jugendpflege

Nr. der Haushalts- stelle	Namentliche Bezeichnung der Haushaltsstelle	Ansatz 1951 DM	Ansatz 1950 DM	Rechnung 1949 DM	Erläuterungen
501 Allgemeine Gesundheitsverwaltung					Verfügungsberechtigt: Amt 40.
<u>Einnahmen</u>					
1. Gebühren, Entgelte, Strafen					
501 3 111	Verwaltungsgebühren	5	5	21	
501 3 112	Gebühren für Inanspruchnahme von Einrich- tungen und Personal bei vertrauensärztlicher Tätigkeit der Ärzte des Amtes	1 000	200	493	
2. Andere Einnahmen aus Verwaltung und Betrieb					
501 3 259	Vermischte Einnahmen	100	100	148	
Gesamteinnahmen		1 105	305	662	
Darunter Erstattungen		—	—	—	
Reineinnahmen		1 105	305	662	
<u>Ausgaben</u>					
4. Persönliche Ausgaben					
501 3 400	Persönliche Ausgaben	37 285	37 880	36 657	
6.—8. Andere sächliche Verwaltungs- und Zweckausgaben					
501 3 612	S.N. Nr. 6 Unterhaltung der Gebäude	1 600	—	—	
501 3 651	S.N. Nr. 4 Geschäftsbedürfnisse	1 840	2 785	3 473	
501 3 652	S.N. Nr. 5 Schadenversicherungsbeiträge . . .	115	70	32	
501 3 653	S.N. Nr. 6 Unterhaltung des Inventars	2 000	315	1 039	
9. Ausgaben der Vermögensbewegung					
501 3 982	S.N. Nr. 10 Beschaffung von Inventar	1 500	500	309	
—	Weggefallene Nummern	—	—	3 838	
Gesamtausgaben		44 340	41 550	45 348	
Darunter Erstattungen		—	—	—	
Reinausgaben		44 340	41 550	45 348	
Reineinnahmen		1 105	305	662	
Zuschußbedarf		43 235	41 245	44 686	

5. Gesundheits- und Jugendpflege

Nr. der Haushaltsstelle	Namentliche Bezeichnung der Haushaltsstelle	Ansatz 1951 DM	Ansatz 1950 DM	Rechnung 1949 DM	Erläuterungen
502 Gesundheitspflege					Verfügungsberechtigt: Amt 40.
<u>Einnahmen</u>					
0. Steuern und Zuweisungen					
502 3 071	Zuschuß des Landes zur Einrichtung und Unterhaltung des Gesundheitsamtes	125 000	—	—	
502 3 072	Beihilfen des Landes:				Zu Nrn. 502 3 072—502 3 083: Mehreinnahmen wachsen den Ausgaben bei Nrn. 502 3 664, 502 3 666 und 502 3 668 zu.
	a) zu den Schutzimpfungen	1 000	—	—	
	b) zur Schulzahnpflege	2 000	—	—	
	c) zur Bekämpfung der Geschlechtskrankheiten	500	500	500	
502 3 083	Leistungen der Landesversicherungsanstalt:				
	a) für Schutzimpfungen	4 000	10 000	4 961	
	b) für Schulzahnpflege	5 000	13 000	6 908	
1. Gebühren, Entgelte, Strafen					
502 3 111	Kreisärztliche Gebühren	27 000	22 000	25 399	
2. Andere Einnahmen aus Verwaltung und Betrieb					
502 3 259	Vermischte Einnahmen	50	50	—	
—	Weggefallene Nummern	—	7 252	41 138	
Gesamteinnahmen		164 550	52 802	78 906	
Darunter Erstattungen		—	6 252	4 788	
Reineinnahmen		164 550	46 550	74 118	
<u>Ausgaben</u>					
4. Persönliche Ausgaben					
502 1 400	Persönliche Ausgaben (Erstattung)	145 973	—	—	Zu Nr. 502 1 400: An Haushaltsstelle 401 1 221.
502 3 400	Persönliche Ausgaben	410 720	449 930	432 930	
6.—8. Andere sächliche Verwaltungs- und Zweckausgaben					
502 3 612	S.N. Nr. 6 Unterhaltung der Gebäude	500	—	—	Zu Nr. 502 3 647: Siehe II. Teil, Abschnitt H.
502 3 647	Vereinsbeiträge	60	60	60	
502 3 649	Vermischte Ausgaben	480	30	29	
502 3 651	S.N. Nr. 4 Geschäftsbedürfnisse	9 650	13 300	7 931	
502 3 652	S.N. Nr. 5 Schadenversicherungsbeiträge	250	280	83	
502 3 653	S.N. Nr. 6 Unterhaltung des Inventars	1 000	500	—	
502 3 655	S.N. Nr. 8 Kraftfahrzeuge	10 710	12 050	12 764	Zu Nr. 502 3 655: Darunter 7000 DM für die Geschlechtskrankenfürsorge.
502 3 661	Miete, Benutzungs- und Reinigungsgebühren für die Beratungsstellen sowie Heizung	4 000	4 000	3 494	
502 3 662	Ärztliche Instrumente, Schutzkleidung usw.	10 000	5 000	4 994	
Zu übertragen:		593 343	485 150	462 285	

5. Gesundheits- und Jugendpflege

Nr. der Haushaltsstelle	Namentliche Bezeichnung der Haushaltsstelle	Ansatz 1951 DM	Ansatz 1950 DM	Rechnung 1949 DM	Erläuterungen
	Übertrag:	593 343	485 150	462 285	
502 3 663	Unfall- und Rettungswesen	3 000	500	500	Zu 502 3 663 Zuschuß an die Deutsche Lebensrettungs-Gesellschaft. Zu Nrn.: 502 3 664, 502 3 666, 502 3 668. Siehe Nrn. 502 3 072—502 3 662 der Einnahmen.
502 3 664	Hygienische Volksbelehrung, Hebammen usw.	2 000	2 000	1 372	
	Vorbeugende Gesundheitsfürsorge:				
502 3 665	Tuberkulosefürsorge	8 000	12 000	7 489	
502 3 666	Diphtherie-, Scharlach-, Typhus- und Tuberkulose-Schutzimpfungen	12 000	18 000	11 998	
502 3 667	Untersuchungskosten für Wa.R. (Geschlechtskrankenfürsorge)	4 000	4 000	2 851	
502 3 668	Nebenkosten der Schulzahnpflege	800	800	789	
502 3 669	Aufwandsentschädigung für 1 Vormund	2 400	3 000	—	
502 3 670	Tage- und Fahrgelder für Psychopathenarzt der Provinzial-Heil- und Pflegeanstalt	780	—	—	
	9. Ausgaben der Vermögensbewegung				
502 3 981	S.N. Nr. 9 Beschaffung von Büromaschinen	2 240	—	—	
502 3 982	S.N. Nr. 10 Beschaffung von Inventar	9 500	100	—	
502 3 983	Beschaffung einer Röntgenanlage	15 000	—	—	
—	Weggefallene Nummern	—	20	47 547	
	Gesamtausgaben	653 063	525 570	534 831	
	Darunter Erstattungen	—	6 252	4 788	
	Reinausgaben	653 063	519 318	530 043	
	Reineinnahmen	164 550	46 550	74 118	
	Zuschußbedarf	488 513	472 768	455 925	

503 Chemisches Untersuchungsamt

Verfügungsberechtigt:
Amt 14.

Einnahmen

1. Gebühren, Entgelte, Strafen

503 3 111	Gebühren für amtliche Untersuchungen und Gerichtskosten	5 000	5 000	7 276
503 3 112	Gebühren für private Untersuchungen	5 000	5 000	6 968
	Gesamteinnahmen	10 000	10 000	14 244
	Darunter Erstattungen	—	—	—
	Reineinnahmen	10 000	10 000	14 244

Nr. Hau. s. 503 503 503 503 503 503 503 503 503 503 503 503 511 511 511 511 511 511

5. Gesundheits- und Jugendpflege

Nr. der Haushaltsstelle	Namentliche Bezeichnung der Haushaltsstelle	Ansatz 1951 DM	Ansatz 1950 DM	Rechnung 1949 DM	Erläuterungen
Ausgaben					
4. Persönliche Ausgaben					
503 3 400	Persönliche Ausgaben	37 260	37 160	40 676	
6.—8. Andere sächliche Verwaltungs- und Zweckausgaben					
503 3 648	Steuern und Abgaben	200	250	209	
503 3 649	Vermischte Ausgaben	10	10	—	
503 3 651	S.N. Nr. 4 Geschäftsbedürfnisse	1 070	990	1 026	
503 3 652	S.N. Nr. 5 Schadenversicherungsbeiträge	30	25	5	
503 3 653	S.N. Nr. 6 Unterhaltung des Inventars	350	350	—	
503 3 661	Gas, Strom und Wasser	250	250	179	
503 3 662	Chemikalien, Apparate, Instrumente usw.	900	900	677	
503 3 663	Beschaffung und Pflege der Schutzkleidung und Geschirrtücher	200	200	171	
9. Ausgaben der Vermögensbewegung					
503 3 982	S.N. Nr. 10 Beschaffung von Inventar	100	100	—	
—	Weggefallene Nummern	—	620	—	
Gesamtausgaben		40 370	40 855	42 943	
Darunter Erstattungen		—	—	—	
Reinausgaben		40 370	40 855	42 943	
Reineinnahmen		10 000	10 000	14 244	
Zuschußbedarf		30 370	30 855	28 699	
511 Städtische Krankenanstalten					
Verfügungsberechtigt: Amt 44.					
Einnahmen					
0. Steuern und Zuweisungen					
511 5 070	Landeszuweisungen zur Kriegsschädenbeseitigung	395 680	439 680	606 090	
511 6 071	Landeszuschuß für Kliniken und Institute	1 000	—	134 500	
1. Gebühren, Entgelte, Strafen					
511 3 111	Totenscheingebühren usw.	2 500	2 500	2 187	
511 1 141	Pflege- und Nebenkosten (Erstattung)	348 000	350 500	205 279	
511 3 141	Pflege- und Nebenkosten	6 673 365	6 325 515	4 576 094	Zu Nr. 511 1 141: Von Haushaltsstellen 121 1 664 40 500 DM 412 1 575 300 000 DM 412 1 576 7 500 DM
511 3 142	Ambulante Behandlung	357 000	480 000	430 561	
511 3 143	Ausbildungsgebühren der Säuglingspflegeschülerinnen	16 200	18 000	16 545	Zu Nr. 511 3 141: Darunter für Röntgeneinnahmen 85 000 DM. Mehreinnahmen wachsen mit 25% den Ausgaben bei Nr. 511 3 663 zu.
511 3 144	Schulgeld, Vorschule der DRK.-Schwesternschaft Düsseldorf	1 440	2 160	2 181	
511 3 145	Schulgeld Diätschule	2 520	2 700	1 431	Zu Nr. 511 3 142: Darunter für Röntgeneinnahmen 62 000 DM. Mehreinnahmen wachsen mit 25% den Ausgaben bei Nr. 511 3 663 zu.
Zu übertragen:		7 797 705	7 621 055	5 974 868	

5. Gesundheits- und Jugendpflege

Nr. der Haushaltsstelle	Namentliche Bezeichnung der Haushaltsstelle	Ansatz 1951 DM	Ansatz 1950 DM	Rechnung 1949 DM	Erläuterungen
	Übertrag:	7 797 705	7 621 055	5 974 868	
	2. Andere Einnahmen aus Verwaltung und Betrieb				
511 3 212	Fernsprechgebühren	25 000	30 000	27 413	Zu Nr. 511 3 222: Anteilige Kosten für: Dienstbezügte der Professoren, Beamten und Vergütungen der Angestellten 463 027 DM Löhne der Arbeiter 33 008 DM Geschäftsbedürfnisse 36 470 DM Schadenvers.-Beiträge 977 DM Unterhaltung der Gebäude und des Inventars 21 388 DM Unterhaltung der maschin. Anlagen 3 900 DM Heizung 60 500 DM Beschaffung von Büromaschinen und Inventar 27 200 DM Reinigung, Beleuchtung und Wasserverbrauch 44 400 DM Kleidung und Wäsche 3 200 DM Arzneien, Chemikalien und Verbandmittel 104 000 DM Kranken-, Labor- und Röntgen-Bed., Instrumente und Apparate 102 500 DM Porto und sonstige sächliche Zweckausgaben zur Förderung des wissenschaftl. Nachwuchses 6 125 DM 15 500 DM 922 195 DM
511 3 221	Krankengeldersatz	3 000	3 000	2 694	
511 3 222	Ersatzleistung von der Medizinischen Akademie	922 195	944 051	848 604	
511 1 223	Vergütung von Sachaufwand (Erstattung) . . .	8 352	8 640	2 581	
511 3 224	Für Abgabe von Beköstigung an Nichtkranke .	419 170	390 340	577 448	
511 3 225	Arzneien, Chemikalien	20 500	15 600	112 878	
511 3 231	Ruhegeldbeiträge der Arbeiter	1 000	1 000	5 863	
511 3 232	Vergütung von Sachaufwand	2 400	2 400	28 326	
511 3 233	Schrottverkauf usw.	2 000	1 500	7 579	
511 3 259	Vermischte Einnahmen	3 100	2 600	3 817	
511 3 261	Mieten	177 810	168 350	237 173	
511 3 266	Pacht	7 760	7 010	6 684	
—	Weggefallene Nummern	—	2 402	19 969	
	Gesamteinnahmen	9 389 992	9 197 948	7 855 897	
	Darunter Erstattungen	356 352	361 542	248 005	
	Reineinnahmen	9 033 640	8 836 406	7 607 892	
	<u>Ausgaben</u>				
	4. Persönliche Ausgaben				
511 3 400	Persönliche Ausgaben	5 355 245	5 162 660	5 170 542	Zu Nr. 511 1 223: Von Haushaltsstelle 269 1 661 8 352 DM
	6.—8. Andere sächliche Verwaltungs- und Zweckausgaben				Zu Nr. 511 3 224: Mehreinnahmen wachsen die Ausgaben bei Nr. 511 3 663
511 3 612	S.N. Nr. 6 Unterhaltung der Gebäude	235 000	130 525	120 313	Zu Nr. 511 3 225: Mehreinnahmen wachsen die Ausgaben bei Nr. 511 3 663
511 3 613	S.N. Nr. 7 Heizung (Anlagen)	50 000	29 000	42 306	
511 3 631	Kultusausgaben	3 756	3 356	1 998	
511 3 647	Vereinsbeiträge	1 796	1 796	1 635	
511 3 648	Steuern und Abgaben	121 570	135 868	92 235	
511 3 649	Vermischte Ausgaben	9 800	8 250	7 500	
511 3 651	S.N. Nr. 4 Geschäftsbedürfnisse	121 250	110 390	109 931	
511 3 652	S.N. Nr. 5 Schadenversicherungsbeiträge . . .	19 534	16 580	16 241	
511 3 653	S.N. Nr. 6 Unterhaltung des Inventars	123 000	102 000	28 153	
511 3 654	S.N. Nr. 7 Heizung (Brennstoffe)	555 000	576 000	505 314	
511 3 655	S.N. Nr. 8 Kraftfahrzeuge	21 260	32 800	22 042	
511 1 661	Miete (Erstattung)	1 635	1 682	5 979	
511 3 661	Miete, Reinigung, Beleuchtung und Wasserverbrauch	303 084	294 859	265 826	
511 3 662	Arzneien, Chemikalien, Verbandmittel	720 000	600 000	587 877	
511 3 663	Kranken-, Labor- und Röntgenbedarf, Instrumente und Apparate (Unterhaltung) . . .	230 000	230 000	308 330	Zu Nr. 511 3 662: Siehe Nr. 511 3 225 der Einnahmen.
511 3 664	Unterhaltung der maschinellen und sonstigen Anlagen, Fahrzeuge usw.	146 000	162 000	139 988	Die Nrn. 511 3 663 und 511 3 664 sind gegenseitig deckungsgleich. Siehe Nrn. 511 3 141 und 511 3 142 der Einnahmen.
511 3 665	Lebensmittel	2 100 000	1 912 000	1 696 188	Zu Nr. 511 3 665: Siehe Nr. 511 3 224 der Einnahmen.
511 3 666	Fachärztliche Behandlung im Benrather Krankenhaus	8 000	8 000	7 252	
511 3 667	Blutspenden	110 000	—	—	
511 3 668	Sonstige sächliche Zweckausgaben	32 600	31 500	31 945	
511 2 891	Zinsen (äußere Verschuldung)	46 660	67 910	—	
511 3 891	Zinsen	17 972	17 043	4 804	
511 2 892	Zinsen (innere Verschuldung)	17 542	28 090	—	
511 6 670	Verwendung von Landeszuschüssen	1 000	—	134 500	
	Zu übertragen:	10 351 704	9 662 309	9 300 899	

5. Gesundheits- und Jugendpflege

Nr. der Haushalts- stelle	Namentliche Bezeichnung der Haushaltsstelle	Ansatz 1951 DM	Ansatz 1950 DM	Rechnung 1949 DM	Erläuterungen
	Übertrag:	10 351 704	9 662 309	9 300 899	
	9. Ausgaben der Vermögensbewegung				
511 2 911	Tilgung (äußere Verschuldung)	20 339	—	—	
511 3 911	Tilgung	15 615	14 522	9 202	
511 2 912	Tilgung (innere Verschuldung)	8 459	—	—	
511 5 950	Kriegsschädenbeseitigung am unbeweglichen Verwaltungsvermögen	40 000	40 000	429 112	Zu Nr. 511 5 950: Verfügungsberechtigt Amt 55.
511 6 971	Überholung von Wäschereimaschinen usw. in der Anstaltswäscherei	10 000	—	—	
511 6 972	Erneuerung der Kühleinrichtungen in der Hauptküche	16 000	—	—	
511 6 973	Überholung des Rohrleitungsnetzes (3. Rate) .	55 000	80 000	80 000	Zu Nr. 511 6 973: Gesamtkosten 350 000 DM
511 6 974	Überholung der röntgendiagnostischen Einrich- tungen.	31 000	—	—	Die Nrn. 511 6 974 und 511 6 987 sind gegenseitig deckungsfähig.
511 6 978	Instandsetzung der Personenaufzüge im Haus Himmelgeist	37 500	—	—	
511 5 980	Kriegsschädenbeseitigung am beweglichen Ver- mögen	361 600	413 600	328 500	
511 3 981	S.N. Nr. 9 Beschaffung von Büromaschinen	14 000	12 310	6 500	
511 3 982	S.N. Nr. 10 Beschaffung von Inventar	263 000	75 500	327 992	
511 3 983	Kleidung und Wäsche	160 000	160 000	159 915	
511 3 984	Beschaffung von Kranken-, Labor- und Rönt- genbedarf, Instrumenten und Apparaten . .	145 000	145 000	54 670	Zu Nr. 511 3 984: Siehe Nr. 511 3 663 der Aus- gaben.
511 6 985	Luftplätt-Trockner für die Anstaltswäscherei .	15 000	—	—	
511 6 986	Ersatz von Boilern in der Anstaltswäscherei . .	4 000	—	—	
511 6 987	Ergänzung der röntgendiagnostischen Einrich- tungen.	70 000	—	—	Zu Nr. 511 6 987: Siehe Nr. 511 6 974 der Aus- gaben.
511 6 988	Beschaffung von Küchenmaschinen für die Hauptküche	20 000	—	—	
511 6 989	Beschaffung von medizinischen Apparaten . .	35 500	90 000	—	
—	Weggefallene Nummern	—	110 000	154 082	
	Gesamtausgaben	11 673 717	10 803 241	10 850 872	
	Darunter Erstattungen	356 352	361 542	248 005	
	Reinausgaben	11 317 365	10 441 699	10 602 867	
	Reineinnahmen	9 033 640	8 836 406	7 607 892	
	Zuschußbedarf	2 283 725	1 605 293	2 994 975	

5. Gesundheits- und Jugendpflege

Nr. der Haushalts- stelle	Namentliche Bezeichnung der Haushaltsstelle	Ansatz 1951 DM	Ansatz 1950 DM	Rechnung 1949 DM	Erläuterungen
531 Desinfektionsanstalt					Verfügungsberechtigt: Amt 40.
<u>Einnahmen</u>					
1. Gebühren, Entgelte, Strafen					
531 3 111	Gebühren für Desinfektionen	500	1 000	1 143	
2. Andere Einnahmen aus Verwaltung und Betrieb					
531 3 259	Vermischte Einnahmen	50	30	64	
—	Weggefallene Nummern	—	—	16 000	
Gesamteinnahmen		550	1 030	17 207	
Darunter Erstattungen		—	—	119	
Reineinnahmen		550	1 030	17 088	
<u>Ausgaben</u>					
4. Persönliche Ausgaben					
531 3 400	Persönliche Ausgaben	51 610	49 910	44 305	
6.—8. Andere sächliche Verwaltungs- und Zweckausgaben					
531 3 612	S.N. Nr. 6 Unterhaltung der Gebäude	1 000	—	56	
531 3 613	S.N. Nr. 7 Heizung (Anlagen)	30 000	—	554	
531 3 648	Steuern und Abgaben	300	300	243	
531 3 649	Vermischte Ausgaben	820	10	2	
531 3 651	S.N. Nr. 4 Geschäftsbedürfnisse	460	1 340	1 478	
531 3 652	S.N. Nr. 5 Schadenversicherungsbeiträge	335	190	74	
531 3 653	S.N. Nr. 6 Unterhaltung des Inventars	400	2 400	—	
531 3 654	S.N. Nr. 7 Heizung (Brennstoffe)	4 400	7 400	2 042	
531 3 655	S.N. Nr. 8 Kraftfahrzeuge	9 625	4 950	3 515	
531 3 661	Miete, Beleuchtung, Reinigung, Wasserver- brauch	400	400	399	
531 3 662	Lehrmittel, Ausbildungs- und Wiederholungs- kurse für Desinfektoren	50	50	38	
531 3 664	Unterhaltung der Desinfektionsapparate und Fahrzeuge	500	500	398	
531 3 665	Chemikalien	2 000	1 000	932	
531 3 666	Für Schutzkleidung	300	300	191	
9. Ausgaben der Vermögensbewegung					
531 3 982	S.N. Nr. 10 Beschaffung von Inventar	500	2 000	1 834	
531 3 986	Beschaffung von Desinfektionsapparaten und Fahrzeugen	1 000	1 000	1 779	
—	Weggefallene Nummern	—	—	20 000	
Gesamtausgaben		103 700	71 750	77 840	
Darunter Erstattungen		—	—	119	
Reinausgaben		103 700	71 750	77 721	
Reineinnahmen		550	1 030	17 088	
Zuschußbedarf		103 150	70 720	60 633	

Die Nrn.:
531 3 664 und 531 3 986
sind gegenseitig deckungsfähig.

5. Gesundheits- und Jugendpflege

Nr. der Haushalts- stelle	Namentliche Bezeichnung der Haushaltsstelle	Ansatz 1951 DM	Ansatz 1950 DM	Rechnung 1949 DM	Erläuterungen
532 Krankentransportwesen					Verfügungsberechtigt: Amt 57.
<u>Einnahmen</u>					
1. Gebühren, Entgelte, Strafen					
532 3 131	Gebühren für die Benutzung der Kranken- wagen	134 000	104 000	127 723	
532 1 131	Gebühren für die Benutzung der Kranken- wagen (Erstattung)	6 000	6 000	—	
532 3 259	Vermischte Einnahmen	100	100	9	Zu Nr. 532 1 131: Von Haushaltsstelle 412 1 575
Gesamteinnahmen		140 100	110 100	127 732	
Darunter Erstattungen		6 000	6 000	5 446	
Reineinnahmen		134 100	104 100	122 286	
<u>Ausgaben</u>					
4. Persönliche Ausgaben					
532 3 400	Persönliche Ausgaben	141 550	109 750	105 308	
6.—8. Andere sächliche Verwaltungs- und Zweckausgaben					
532 3 648	Steuern und Abgaben	2 300	1 760	1 761	
532 3 649	Vermischte Ausgaben	150	150	26	
532 3 651	S.N. Nr. 4 Geschäftsbedürfnisse	2 050	1 510	1 185	
532 3 652	S.N. Nr. 5 Schadenversicherungsbeiträge . .	1 110	1 065	275	
532 1 661	An Haushaltsstelle 711 1 221: Miete, Heizung, Beleuchtung, Reinigung, Wasserverbrauch .	3 000	3 000	3 000	
532 3 662	Unterhaltung der Kraftfahrzeuge	13 200	12 500	12 485	
532 3 663	Ersatzbeschaffung von Krankenwagen nebst Zubehör	16 000	16 000	52 539	
532 3 664	Betriebsstoffe für Kraftfahrzeuge	30 000	24 150	18 979	
532 3 665	Verbandstoffe	400	400	347	
532 3 666	Dienstkleidung	10 870	3 720	3 900	
532 3 667	Unterhaltung und Reinigung des Kranken- transportbedarfs	2 000	2 000	1 912	
532 3 668	Zählgeld	—	120	120	
Gesamtausgaben		222 630	176 125	201 837	
Darunter Erstattungen		6 000	6 000	5 446	
Reinausgaben		216 630	170 125	196 391	
Reineinnahmen		134 100	104 100	122 286	
Zuschußbedarf		82 530	66 025	74 105	

5. Gesundheits- und Jugendpflege

Nr. der Haushaltsstelle	Namentliche Bezeichnung der Haushaltsstelle	Ansatz 1951 DM	Ansatz 1950 DM	Rechnung 1949 DM	Erläuterungen
541 Allgemeine Verwaltung der Angelegenheiten der Leibesübungen					Verfügungsberechtigt: Amt 42.
<u>Einnahmen</u>					
2. Andere Einnahmen aus Verwaltung und Betrieb					
541 3 259	Vermischte Einnahmen	90	90	30	
	Gesamteinnahmen	90	90	30	
	Darunter Erstattungen	—	—	—	
	Reineinnahmen	90	90	30	
<u>Ausgaben</u>					
4. Persönliche Ausgaben					
541 3 400	Persönliche Ausgaben	38 835	31 970	30 006	
6.—8. Andere sächliche Verwaltungs- und Zweckausgaben					
541 3 648	Vereinsbeiträge	62	50	—	Zu Nr. 541 3 648: siehe II. Teil Abschnitt H.
541 3 649	Vermischte Ausgaben	550	350	56	
541 3 651	S.N. Nr. 4 Geschäftsbedürfnisse	2 920	2 170	2 238	
541 3 652	S.N. Nr. 5 Schadenversicherungsbeiträge . .	155	205	105	
541 3 653	S.N. Nr. 6 Unterhaltung des Inventars	50	50	—	
541 3 655	S.N. Nr. 8 Kraftfahrzeuge	4 945	4 750	1 039	
9. Ausgaben der Vermögensbewegung					
541 3 982	S.N. Nr. 10 Beschaffung von Inventar	150	150	—	
—	Weggefallene Nummern	—	—	232	
	Gesamtausgaben	47 667	39 695	33 676	
	Darunter Erstattungen	—	—	—	
	Reinausgaben	47 667	39 695	33 676	
	Reineinnahmen	90	90	30	
	Zuschußbedarf	47 577	39 605	33 646	

5. Gesundheits- und Jugendpflege

Nr. der Haushaltsstelle	Namentliche Bezeichnung der Haushaltsstelle	Ansatz 1951 DM	Ansatz 1950 DM	Rechnung 1949 DM	Erläuterungen
542 Leibesübungen					
Verfügungsberechtigt: Amt 42.					
<u>Einnahmen</u>					
1. Gebühren, Entgelte, Strafen					
542 3 131	Verleih von Sportgerät und Sportausrüstung .	50	50	—	
2. Andere Einnahmen aus Verwaltung und Betrieb					
542 3 259	Vermischte Einnahmen	10	10	—	
Gesamteinnahmen		60	60	—	
Darunter Erstattungen		—	—	—	
Reineinnahmen		60	60	—	
<u>Ausgaben</u>					
5. Zuweisungen, Steuerbeteiligungsbeträge und Fürsorgeleistungen					
542 3 523	Förderung von Sportveranstaltungen und Sportorganisationen	20 000	6 000	11 967	Die Nrn. 542 3 523, 542 3 525 und 542 3 663 sind gegenseitig deckungsfähig. Zu Nr. 542 3 523: Über 3 000 DM ist bereits durch Vorgriff verfügt worden. Zu Nr. 542 3 524: Nur für die Jugendgruppen der Sportvereine zur körperlichen und geistigen Erziehung der Jugendlichen.
542 3 524	Förderung des Jugendsportes	20 000	20 000	15 000	
542 3 525	Stiftung von Preisen für Sportzwecke	3 000	3 000	2 961	
6.—8. Andere sächliche Verwaltungs- und Zweckausgaben					
542 3 649	Vermischte Ausgaben	50	50	40	Die Nrn. 542 3 661 und 542 3 986 sind gegenseitig deckungsfähig.
542 3 661	Unterhaltung von Sportgeräten und Sportausrüstungen zum Verleih	600	600	544	
542 3 662	Für sportärztliche Beratung	1 500	1 500	1 405	
542 3 663	Werbekosten	500	500	484	
9. Ausgaben der Vermögensbewegung					
542 3 986	Beschaffung von Sportgeräten und Sportausrüstungen zum Verleih	1 000	1 000	951	
Gesamtausgaben		46 650	32 650	33 352	
Darunter Erstattungen		—	—	—	
Reinausgaben		46 650	32 650	33 352	
Reineinnahmen		60	60	—	
Zuschußbedarf		46 590	32 590	33 352	

5. Gesundheits- und Jugendpflege

Nr. der Haushaltsstelle	Namentliche Bezeichnung der Haushaltsstelle	Ansatz 1951 DM	Ansatz 1950 DM	Rechnung 1949 DM	Erläuterungen
551 Sportplätze, Turnhallen, Strandbäder usw.					Verfügungsberechtigt: Amt 42.
<u>Einnahmen</u>					
0. Steuern und Zuweisungen					
551 5 070	Landeszuweisungen zur Kriegsschädenbeseitigung	9 600	6 000	12 000	
2. Andere Einnahmen aus Verwaltung und Betrieb					
551 3 221	Ersatzleistung von Kosten für Strom- und Wasserverbrauch durch andere	—	—	26	
551 3 222	Erstattung der Zinsen für das Reiterstadion . .	1 520	1 520	1 520	
551 3 231	Ruhegeldbeiträge der Arbeiter	50	40	50	
551 3 232	Turnier- und Sportveranstaltungen	300	300	—	Zu Nr. 551 3 232: Mehreinnahmen wachsen des Ausgaben bei Nr. 551 3 665 zu
551 3 259	Vermischte Einnahmen	50	50	1 077	
551 1 261	Miete für Benutzung der Sportplätze (Erstattung)	2 000	2 000	2 000	Zu Nr. 551 1 261: Darunter an Haushaltsstellen 211 1 665 800 DM 221 1 665 400 DM 231 1 665 800 DM
551 3 261	Miete für Benutzung der Sportplätze	9 700	9 000	8 200	
551 1 262	Von Haushaltsstelle 211 1 665: Miete für Benutzung der Turnhallen	500	500	500	
551 3 262	Miete für Benutzung der Turnhallen	8 000	7 000	7 515	
551 3 263	Miete für Benutzung der Tennisplätze	700	700	700	
551 3 264	Miete für Wohnungen	1 186	1 100	2 163	
551 3 265	Sonstige Mieten	1 200	6 000	4 726	
551 1 266	Von Haushaltsstelle 511 1 661: Sonstige Pachten	96	96	—	
551 3 266	Sonstige Pachten	3 204	7 804	6 000	
—	Weggefallene Nummern	—	—	40 000	
Gesamteinnahmen		38 106	42 110	86 477	
Darunter Erstattungen		2 596	2 596	5 190	
Reineinnahmen		35 510	39 514	81 287	
<u>Ausgaben</u>					
4. Persönliche Ausgaben					
551 2 400	Persönliche Ausgaben	22 780	63 570	52 834	
551 3 400	Persönliche Ausgaben	31 290	79 200	64 057	
5. Zuweisungen, Steuerbeteiligungsbeträge und Fürsorgeleistungen					
551 6 523	Einmalige Beihilfen für Sportanlagen	10 000	5 000	5 000	Zu Nr. 551 6 523: Ausgaben bedürfen der Genehmigung des Sport- ausschusses.
6.—8. Andere sächliche Verwaltungs- und Zweckausgaben					
551 3 612	S.N. Nr. 6 Unterhaltung der Gebäude	5 000	5 000	3 180	
551 3 613	S.N. Nr. 7 Heizung (Anlagen)	1 200	1 200	222	
551 3 648	Steuern und Abgaben	2 940	2 810	2 833	
551 3 649	Vermischte Ausgaben	100	100	43	
Zu übertragen:		73 310	156 880	128 169	

5. Gesundheits- und Jugendpflege

Nr. der Haushaltsstelle	Namentliche Bezeichnung der Haushaltsstelle	Ansatz 1951 DM	Ansatz 1950 DM	Rechnung 1949 DM	Erläuterungen
	Übertrag:	73 310	156 880	128 169	
551 3 651	S.N. Nr. 4 Geschäftsbedürfnisse	200	—	—	
551 3 652	S.N. Nr. 5 Schadenversicherungsbeiträge . .	350	230	192	
551 3 653	S.N. Nr. 6 Unterhaltung des Inventars	50	50	—	
551 3 654	S.N. Nr. 7 Heizung (Brennstoffe)	2 700	2 700	1 732	
551 3 661	Gas-, Wasser- und Stromverbrauch	2 400	1 100	1 199	
551 1 662	Miete, Pacht, Reinigung usw. der Turnhallen, Sportplätze und Strandbäder (Erstattung) .	11 631	10 631	10 631	
551 3 662	Miete, Pacht, Reinigung usw. der Turnhallen, Sportplätze und Strandbäder	1 470	1 470	1 212	Zu Nr. 551 1 662: An Haushaltsstellen 211 1 263 6 000 DM 221 1 262 1 000 DM 231 1 262 2 000 DM 246 1 262 500 DM 942 1 221 1 163 DM 943 1 222 968 DM
551 3 663	Unterhaltung der Turn- und Sportgeräte . . .	500	500	485	
551 3 664	Bewachung, Instandhaltung und Verbesserung von Sportanlagen und Strandbädern, Ar- beitsgeräten, Fahrzeugen	10 000	10 000	4 996	Die Nrn. 551 3 663 und 551 3 986 sind gegenseitig deckungsfähig.
551 3 665	Aufwendungen für Veranstaltungen durch andere	100	100	—	Zu Nr. 551 3 665: Siehe Nr. 551 3 232 der Ein- nahmen.
551 3 891	Zinsen	6 127	5 708	6 299	
	9. Ausgaben der Vermögensbewegung				
551 3 911	Tilgung	16 830	15 382	14 790	
551 5 950	Kriegsschädenbeseitigung am unbeweglichen Verwaltungsvermögen	10 000	7 500	15 000	Zu Nr. 551 5 950: Verfügungsberechtigt Amt 55
551 3 976	Anlegung, Wiederherstellung von Sportanlagen, Strandbädern usw.	30 000	10 000	47 849	
551 6 977	Anlegung des Strandbades Niederkassel und Wiederherstellung des Planschbeckens in Stockum	115 000	—	—	
551 5 980	Kriegsschädenbeseitigung am beweglichen Ver- mögen	2 000	—	—	
551 3 981	S.N. Nr. 9 Beschaffung von Büromaschinen . .	560	—	—	
551 3 986	Beschaffung von Turn- und Sportgeräten . .	2 500	2 500	2 493	
—	Weggefallene Nummern	—	—	14 052	
	Gesamtausgaben	285 728	224 751	249 099	
	Darunter Erstattungen	2 596	2 596	5 190	
	Reinausgaben	283 132	222 155	243 909	
	Reineinnahmen	35 510	39 514	81 287	
	Zuschußbedarf	247 622	182 641	162 622	
552 Rheinstadion					
	<u>Einnahmen</u>				
	0. Steuern und Zuweisungen				
552 5 070	Landeszuweisungen zur Kriegsschädenbeseiti- gung	1 600	—	60 000	
	1. Gebühren, Entgelte, Strafen				
552 3 141	Eintrittsgelder für die Sportplätze	500	5 000	—	
552 3 142	Eintrittsgelder für die Schwimmanlage und das Strandbad	12 000	3 360	—	
552 3 151	Einnahmeanteil bei Veranstaltungen im Kampf- feld durch andere	20 000	20 000	19 616	Zu Nr. 552 3 151: Mehreinnahmen wachsen den Ausgaben bei Nr. 552 3 667 zu.
	Zu übertragen:	34 100	28 360	79 616	

Verfügungsberechtigt:
Amt 42.

5. Gesundheits- und Jugendpflege

Nr. der Haushalts- stelle	Namentliche Bezeichnung der Haushaltsstelle	Ansatz 1951 DM	Ansatz 1950 DM	Rechnung 1949 DM	Erläuterungen
	Übertrag:	34 100	28 360	79 616	
	2. Andere Einnahmen aus Verwaltung und Betrieb				
552 3 221	Ersatzleistungen von Ausgaben für andere . . .	5 600	600	504	
552 3 231	Ruhegeldbeiträge der Arbeiter	550	480	510	
552 3 259	Vermischte Einnahmen	200	200	879	
552 3 261	Mieten für Tennisplätze	9 000	7 000		
552 1 263	Miete für Sportplätze (Erstattung)	2 000	—	—	Zu Nr. 552 1 263: Von Haushaltsstellen 221 1 665 800 DM 231 1 665 1 200 DM
552 3 264	Mieten für Wohnungen	4 880	4 700	4 698	
552 3 265	Sonstige Mieten	1 980	1 980	1 668	
552 3 266	Sonstige Pachten	20	20	20	
	Gesamteinnahmen	58 330	43 340	87 895	
	Darunter Erstattungen	2 000	—	10 584	
	Reineinnahmen	56 330	43 340	77 311	
	<u>Ausgaben</u>				
	4. Persönliche Ausgaben				
552 2 400	Persönliche Ausgaben	22 740	—	—	
552 3 400	Persönliche Ausgaben	89 110	41 090	31 977	
	6.—8. Andere sächliche Verwaltungs- und Zweckausgaben				
552 3 612	S.N. Nr. 6 Unterhaltung der Gebäude	2 000	2 000	229	
552 3 613	S.N. Nr. 7 Heizung (Anlagen)	9 000	3 000	52	
552 3 648	Steuern und Abgaben	1 350	1 150	791	
552 3 649	Vermischte Ausgaben	100	100	23	
552 3 651	S.N. Nr. 4 Geschäftsbedürfnisse	1 330	2 410	1 329	
552 3 652	S.N. Nr. 5 Schadenversicherungsbeiträge . . .	1 620	1 540	660	
552 3 653	S.N. Nr. 6 Unterhaltung des Inventars	50	50	—	
552 3 654	S.N. Nr. 7 Heizung (Brennstoffe)	8 000	2 000	1 502	
552 3 655	S.N. Nr. 8 Kraftfahrzeuge	1 800	—	—	
552 3 661	Gas-, Wasser- und Stromverbrauch	7 000	3 000	793	
552 3 662	Unterhaltung der Plätze, Wege usw.	10 000	6 000	1 991	Die Nrn. 552 3 662 und 552 3 663 sind gegenseitig deckungsfähig
552 3 663	Unterhaltung des Schwimmbeckens und des Strandbades	6 000	—	—	
552 3 664	Unterhaltung der Arbeitsgeräte	200	200	104	Die Nrn. 552 3 664 und 552 3 665 sind gegenseitig deckungsfähig
552 3 665	Unterhaltung der Sportgeräte	100	100	16	
552 3 666	Dienstkleidung	1 400	500	100	Die Nrn. 552 3 665 und 552 3 667 sind gegenseitig deckungsfähig
552 3 667	Aufwendungen für Veranstaltungen durch andere	20 000	14 000	10 992	Zu Nr. 552 3 667: Siehe Nr. 552 3 151 der Ein- nahme.
552 3 668	Sonstige sächliche Zweckausgaben	2 500	700	531	
552 3 891	Zinsen	1 680	1 803	1 919	
	Zu übertragen:	185 980	79 643	53 009	

5. Gesundheits- und Jugendpflege

Nr. der Haushaltsstelle	Namentliche Bezeichnung der Haushaltsstelle	Ansatz 1951 DM	Ansatz 1950 DM	Rechnung 1949 DM	Erläuterungen
	Übertrag:	185 980	79 643	53 009	
	9. Ausgaben der Vermögensbewegung				
552 3 911	Tilgung	3 028	2 906	2 788	
552 5 980	Kriegsschädenbeseitigung am beweglichen Vermögen	2 000	—	75 000	
552 3 986	Beschaffung von Arbeitsgeräten	5 000	1 000	193	
552 3 987	Beschaffung von Sportgeräten	3 000	1 000	385	
—	Weggefallene Nummern	—	—	1 125	
	Gesamtausgaben	199 008	84 549	132 500	
	Darunter Erstattungen	2 000	—	10 584	
	Reinausgaben	197 008	84 549	121 916	
	Reineinnahmen	56 330	43 340	77 311	
	Zuschußbedarf	140 678	41 209	44 605	
553 Eisstadion					
	<u>Einnahmen</u>				
	0. Steuern und Zuweisungen				
553 5 070	Landeszuweisungen zur Kriegsschädenbeseitigung	9 600	48 400	44 000	
	1. Gebühren, Entgelte, Strafen				
552 3 60 ungsfähig	553 3 131 Benutzungsentgelte	36 000	30 000	29 921	
	553 3 132 Kleideraufbewahrung	3 000	2 000	3 001	
	553 3 141 Abgabe der Eislauflehrer	1 000	1 000	666	
552 3 98 ungsfähig	553 3 142 Aus Veranstaltungen	65 000	55 000	64 287	
	2. Andere Einnahmen aus Verwaltung und Betrieb				
552 3 98 ungsfähig	553 3 259 Vermischte Einnahmen	50	20	206	
	553 3 261 Sonstige Mieten	50	200	100	
der Eh	553 3 266 Sonstige Pachten	2 500	300	178	
	Gesamteinnahmen	117 200	136 920	142 359	
	Darunter Erstattungen	—	—	8 933	
	Reineinnahmen	117 200	136 920	133 426	

Verfügungsberechtigt:
Amt 42.

Zu Nr. 553 3 142:
Mehreinnahmen wachsen bis zu
2/3 den Ausgaben bei
Nr. 553 3 666 zu.

5. Gesundheits- und Jugendpflege

Nr. der Haushalts- stelle	Namentliche Bezeichnung der Haushaltsstelle	Ansatz 1951 DM	Ansatz 1950 DM	Rechnung 1949 DM	Erläuterungen
Ausgaben					
4. Persönliche Ausgaben					
553 2 400	Persönliche Ausgaben	9 500	9 360	5 873	
553 3 400	Persönliche Ausgaben	23 980	17 500	12 027	
6.—8. Andere sächliche Verwaltungs- und Zweckausgaben					
553 3 612	S.N. Nr. 6 Unterhaltung der Gebäude	1 000	1 000	134	
553 3 613	S.N. Nr. 7 Heizung (Anlagen)	4 000	4 000	2 245	
553 3 616	Unterhaltung der Anlagen des Eissportfeldes einschließlich der Zuschauerrampen, Toilet- ten, Garderoben usw.	4 500	2 500	1 497	Die Nrn. 553 3 616 und 553 3 618 sind gegenseitig deckungsfähig.
553 3 648	Steuern und Abgaben	3 500	3 500	88	
553 3 649	Vermischte Ausgaben	100	20	12	
553 3 651	S.N. Nr. 4 Geschäftsbedürfnisse	1 330	1 090	812	
553 3 652	S.N. Nr. 5 Schadenversicherungsbeiträge	75	775	839	
553 3 653	S.N. Nr. 6 Unterhaltung des Inventars	200	200	—	
553 3 654	S.N. Nr. 7 Heizung (Brennstoffe)	1 500	1 500	767	
553 3 655	S.N. Nr. 8 Kraftfahrzeuge	2 615	1 800	469	
553 3 661	Wasser- und Stromverbrauch	30 000	30 000	22 840	
553 3 662	Unterhaltung und Ausbesserung der Maschinen	2 000	1 000	992	
553 3 663	Unterhaltung der Arbeitsgeräte	300	300	290	Die Nrn. 553 3 663 und 553 3 664 sind gegenseitig deckungsfähig.
553 3 665	Dienstkleidung	500	500	—	
553 3 666	Aufwendungen für Veranstaltungen	20 000	20 000	13 911	Zu Nr. 553 3 666: Siehe Nr. 553 3 142 der Ein- nahmen.
553 3 667	Sonstige sächliche Zweckausgaben.	750	500	493	
9. Ausgaben der Vermögensbewegung					
553 5 950	Kriegsschädenbeseitigung am unbeweglichen Verwaltungsvermögen	10 000	60 500	55 000	Zu Nr. 553 5 950: Verfügungsberechtigt Amt B.
553 6 971	Ankauf von Röhren für die Kältemaschinen- anlage	10 000	—	—	
553 5 980	Kriegsschädenbeseitigung am beweglichen Ver- mögen	2 000	—	—	
553 3 986	Beschaffung von Arbeitsgeräten.	1 000	1 000	972	
—	Weggefallene Nummern	—	—	40 000	
Gesamtausgaben		128 850	157 045	159 261	
Darunter Erstattungen		—	—	8 933	
Reinausgaben		128 850	157 045	150 328	
Reineinnahmen		117 200	136 920	133 426	
Zuschußbedarf		11 650	20 125	16 902	

5. Gesundheits- und Jugendpflege

Nr. der Haushaltsstelle	Namentliche Bezeichnung der Haushaltsstelle	Ansatz 1951 DM	Ansatz 1950 DM	Rechnung 1949 DM	Erläuterungen
561 Jugendpflege					
<u>Einnahmen</u>					
Keine Einnahmen					
<u>Ausgaben</u>					
5. Zuweisungen, Steuerbeteiligungsbeträge und Fürsorgeleistungen					
561 3 523	Zuschuß zur Förderung der Jugendorganisationen	50 000	50 000	49 777	Zu Nr. 561 3 523: Für Jugendpflege treibende Vereine, außer Sportvereinen. Ausgaben bedürfen der Zustimmung des Sozialausschusses.
561 3 524	Zuschuß zur jugendpflegerischen Betreuung für nicht organisierte Jugendliche	5 000	5 000	5 000	
Gesamtausgaben		55 000	55 000	54 777	
(Reinausgaben und Zuschußbedarf)					
571 Einrichtungen der Jugendpflege					
<u>Einnahmen</u>					
Keine Einnahmen					
<u>Ausgaben</u>					
5. Zuweisungen, Steuerbeteiligungsbeträge und Fürsorgeleistungen					
571 3 523	Zuschuß zur Einrichtung, zum Ausbau und Betrieb von Jugendheimen und Jugendlagern	75 000	85 000	74 999	Zu Nr. 571 3 523: Ausgaben bedürfen der Zustimmung des Sozialausschusses.
571 3 524	Beihilfe an den Landesverband für Jugendherbergen und Jugendwandern zum Wiederaufbau des Jugendherbergswesens	5 000	5 000	5 000	
—	Weggefallene Nummern	—	—	12 021	
Gesamtausgaben		80 000	90 000	92 020	
(Reinausgaben und Zuschußbedarf)					

6. Bau- und Wohnungswesen

Nr. der Haushalts- stelle	Namentliche Bezeichnung der Haushaltsstelle	Ansatz 1951 DM	Ansatz 1950 DM	Rechnung 1949 DM	Erläuterungen
601 Bauverwaltung					Verfügungsberechtigt: Amt 58.
<u>Einnahmen</u>					
1. Gebühren, Entgelte, Strafen					
601 3 111	Verwaltungsgebühren	40 000	20 000	31 428	
2. Andere Einnahmen aus Verwaltung und Betriebe					
601 3 221	Ersatzleistung von Einrückungsgebühren . . .	20	100	—	
601 3 259	Vermischte Einnahmen	20	100	34	
Gesamteinnahmen		40 040	20 200	31 462	
Darunter Erstattungen		—	—	579	
Reineinnahmen		40 040	20 200	30 883	
<u>Ausgaben</u>					
4. Persönliche Ausgaben					
601 3 400	Persönliche Ausgaben	199 945	151 110	180 323	
6.—8. Andere sächliche Verwaltungs- und Zweckausgaben					
601 3 649	Vermischte Ausgaben	250	250	152	
601 3 651	S.N. Nr. 4 Geschäftsbedürfnisse	7 500	6 790	8 286	
601 3 652	S.N. Nr. 5 Schadenversicherungsbeiträge . . .	329	320	319	
601 3 653	S.N. Nr. 6 Unterhaltung des Inventars . . .	500	1 000	159	
601 3 655	S.N. Nr. 8 Kraftfahrzeuge	920	390	11 268	
601 3 661	Verwaltungsgebühren	200	200	60	
601 3 662	Sonstige sächliche Verwaltungsausgaben . . .	440	440	430	
601 3 663	Teilnahme an Lehrgängen usw.	1 000	—	—	
601 3 664	Prozeßkosten	—	1 000	3 119	
9. Ausgaben der Vermögensbewegung					
601 3 982	S.N. Nr. 10 Beschaffung von Inventar	200	200	395	
—	Weggefallene Nummern	—	620	1 572	
Gesamtausgaben		211 284	162 320	206 083	
Darunter Erstattungen		—	—	579	
Reinausgaben		211 284	162 320	205 504	
Reineinnahmen		40 040	20 200	30 883	
Zuschußbedarf		171 244	142 120	174 621	

6. Bau- und Wohnungswesen

Nr. der Haushaltsstelle	Namentliche Bezeichnung der Haushaltsstelle	Ansatz 1951 DM	Ansatz 1950 DM	Rechnung 1949 DM	Erläuterungen
611 Städtebau und Planung					Verfügungsberechtigt: Amt 50.
<u>Einnahmen</u>					
0. Steuern und Zuweisungen					
611 3 071	Zuschuß der Landesregierung	50 000	78 000	77 400	
2. Andere Einnahmen aus Verwaltung und Betrieb					
611 3 259	Vermischte Einnahmen	100	100	116	
Gesamteinnahmen		50 100	78 100	77 516	
Darunter Erstattungen		—	—	—	
Reineinnahmen		50 100	78 100	77 516	
<u>Ausgaben</u>					
4. Persönliche Ausgaben					
611 3 400	Persönliche Ausgaben	250 055	227 350	205 133	
6.—8. Andere sächliche Verwaltungs- und Zweckausgaben					
611 3 647	Vereinsbeiträge	3 840	3 840	3 840	Zu Nr. 611 3 647: Siehe II. Teil, Abschnitt H.
611 3 649	Vermischte Ausgaben	100	150	18	
611 3 651	S.N. Nr. 4 Geschäftsbedürfnisse	6 370	5 150	7 245	
611 3 652	S.N. Nr. 5 Schadenversicherungsbeiträge . . .	115	75	25	
611 3 653	S.N. Nr. 6 Unterhaltung des Inventars	250	250	339	
611 3 655	S.N. Nr. 8 Kraftfahrzeuge	3 630	3 550	1 917	Die Nrn. 611 3 661 und 611 3 662 sind gegenseitig deckungsfähig.
611 3 661	Karten und Pläne	5 000	5 500	5 493	
611 3 662	Zeichenmaterial	5 000	5 000	3 999	
611 3 663	Ausgaben betr. Stadtplanung (Wettbewerbe, Vorarbeiten für verschiedene städtebauliche Arbeiten, Modelle, Teilnahme an Lehr- gängen usw.)	120 000	150 000	173 000	Zu Nr. 611 3 663: Der nicht verwendete Betrag ist übertragbar.
611 3 664	Honorar für Architekten auf Werkvertrag . . .	—	9 600	6 336	
611 6 665	Bundesbahnumgestaltung (Abwicklung) . . .	10 000	—	—	
9. Ausgaben der Vermögensbewegung					
611 3 982	S.N. Nr. 10 Beschaffung von Inventar	3 500	500	—	
—	Weggefallene Nummern	—	—	1 759	
Gesamtausgaben		407 860	410 965	409 104	
Darunter Erstattungen		—	—	—	
Reinausgaben		407 860	410 965	409 104	
Reineinnahmen		50 100	78 100	77 516	
Zuschußbedarf		357 760	332 865	331 588	

6. Bau- und Wohnungswesen

Nr. der Haushalts- stelle	Namentliche Bezeichnung der Haushaltsstelle	Ansatz 1951 DM	Ansatz 1950 DM	Rechnung 1949 DM	Erläuterungen
612 Vermessungswesen					Verfügungsberechtigt: Amt 50.
<u>Einnahmen</u>					
0. Steuern und Zuweisungen					
612 3 071	Zuschuß des Landes für die Umlegungskosten .	250 000	250 000	—	
1. Gebühren, Entgelte, Strafen					
612 3 221	Von der Städtischen Sparkasse: Vergütung für die Tätigkeit des Vermessungsamtes	1 000	1 000	1 000	
2. Andere Einnahmen aus Verwaltung und Betrieb					
612 3 231	Ruhegeldbeiträge der Arbeiter	190	150	160	
612 3 232	Verkauf von Plänen	7 000	3 500	7 950	
612 3 233	Arbeiten für Rechnung anderer	3 000	1 000	1 329	
612 3 259	Vermischte Einnahmen	100	100	100	
Gesamteinnahmen		261 290	255 750	10 539	
Darunter Erstattungen		—	—	3 683	
Reineinnahmen		261 290	255 750	6 856	
<u>Ausgaben</u>					
4. Persönliche Ausgaben					
612 3 400	Persönliche Ausgaben	406 585	337 820	335 550	
6.—8. Andere sächliche Verwaltungs- und Zweckausgaben					
612 3 649	Vermischte Ausgaben	100	100	19	
612 3 651	S.N. Nr. 4 Geschäftsbedürfnisse	3 630	4 100	4 963	
612 3 652	S.N. Nr. 5 Schadenversicherungsbeiträge . . .	1 300	540	460	
612 3 653	S.N. Nr. 6 Unterhaltung des Inventars	250	250	176	
612 3 655	S.N. Nr. 8 Kraftfahrzeuge	3 400	5 050	2 222	
612 3 661	Karten und Pläne	30 000	30 000	24 987	
612 3 662	Zeichenmaterial	5 000	5 000	4 000	
612 3 663	Vermarktungsmaterial	2 000	2 000	1 994	
612 3 664	Meßgeräte und Werkzeuge	5 000	15 000	3 492	
612 3 665	Schutzkleidung für die Meßgehilfen	1 000	1 000	1 000	
612 3 666	Miete und Beleuchtung	—	10 000	—	
612 3 667	Umlegungskosten	250 000	250 000	20 000	
612 3 668	Teilnahme an Lehrgängen usw.	1 000	—	—	
Zu übertragen:		709 265	660 860	398 863	

Die Nrn. 612 3 663 und
612 3 664
sind gegenseitig deckungsgleich

6. Bau- und Wohnungswesen

Nr. der Haushalts- stelle	Namentliche Bezeichnung der Haushaltsstelle	Ansatz 1951 DM	Ansatz 1950 DM	Rechnung 1949 DM	Erläuterungen
	Übertrag:	709 265	660 860	398 863	
612 3 982	9. Ausgaben der Vermögensbewegung				
	S.N. Nr. 10 Beschaffung von Inventar	200	200	—	
	Weggefallene Nummern	—	—	2 234	
	Gesamtausgaben	709 465	661 060	401 097	
	Darunter Erstattungen	—	—	3 683	
	Reinausgaben	709 465	661 060	397 414	
	Reineinnahmen	261 290	255 750	6 856	
	Zuschußbedarf	448 175	405 310	390 558	
613 Katasteramt					
	<u>Einnahmen</u>				
	0. Steuern und Zuweisungen				
613 3 071	Zuschuß der Landesregierung	318 570	—	—	
	1. Gebühren, Entgelte, Strafen				
613 3 111	Verwaltungsgebühren	15 000	10 000	18 135	
613 3 151	Messungsgebühren	8 000	6 000	5 612	
	2. Andere Einnahmen aus Verwaltung und Betrieb				
613 3 259	Vermischte Einnahmen	50	50	41	
	Gesamteinnahmen	341 620	16 050	23 788	
	Darunter Erstattungen	—	—	—	
	Reineinnahmen	341 620	16 050	23 788	
	<u>Ausgaben</u>				
	4. Persönliche Ausgaben				
613 3 442	Persönliche Ausgaben	315 110	255 940	168 053	
	6.—8. Andere sächliche Verwaltungs- und Zweckausgaben				
613 3 651	S.N. Nr. 4 Geschäftsbedürfnisse	7 180	5 690	6 342	
613 3 652	S.N. Nr. 5 Schadenversicherungsbeiträge . .	1 040	540	—	
613 1 661	Miete, Reinigung (Erstattung)	4 690	4 370	2 377	
613 3 662	Heizung und Licht	1 500	1 200	1 223	
613 3 663	Karten und Pläne	2 500	1 500	1 100	
613 3 664	Zeichenmaterial	1 100	1 100	1 095	
613 3 665	Meßgeräte	800	800	800	
613 3 666	Ausgaben für Messungen	700	700	—	
613 1 667	An Haushaltsstelle 021 1 211: Portokosten .	1 800	2 000	—	
613 1 668	An Haushaltsstelle 021 1 221: Für Straßen- bahndienstfahrten	200	200	80	
613 3 669	Teilnahme an Lehrgängen usw.	1 000	—	—	
	Zu übertragen:	337 620	274 040	181 070	

Verfügungsberechtigt:
Amt 50.

Zu Nr. 613 1 661:
An Haushaltsstellen
022 1 231 3 020 DM
942 1 221 1 670 DM
Die Nrn. 613 3 663, 613 3 664
und 613 3 665
sind gegenseitig deckungsfähig.

6. Bau- und Wohnungswesen

Nr. der Haushaltsstelle	Namentliche Bezeichnung der Haushaltsstelle	Ansatz 1951 DM	Ansatz 1950 DM	Rechnung 1949 DM	Erläuterungen
	Übertrag:	337 620	274 040	181 070	
	9. Ausgaben der Vermögensbewegung				
613 3 982	S.N. Nr. 10 Beschaffung von Inventar	4 000	1 000	5 440	
—	Weggefallene Nummern	—	800	1 050	
	Gesamtausgaben	341 620	275 840	187 560	
	Darunter Erstattungen	—	—	—	
	Reinausgaben	341 620	275 840	187 560	
	Reineinnahmen	341 620	16 050	23 788	
	Gleicht sich aus	—	259 790	163 772	
614 Bauaufsichts- und Baulenkungsamt					
<u>Einnahmen</u>					
1. Gebühren, Entgelte, Strafen					
614 3 111	Gebühren	620 000	400 000	762 840	
614 3 171	Zwangsgelder usw.	30 000	—	—	
2. Andere Einnahmen aus Verwaltung und Betrieb					
614 3 231	Zwangswise Durchführung von Arbeiten für andere	5 000	5 000	1 617	
614 3 259	Vermischte Einnahmen	150	150	1 218	
—	Weggefallene Nummern	—	—	8 300	
	Gesamteinnahmen	655 150	405 150	773 975	
	Darunter Erstattungen	—	—	8 300	
	Reineinnahmen	655 150	405 150	765 675	
<u>Ausgaben</u>					
4. Persönliche Ausgaben					
614 3 400	Persönliche Ausgaben	576 395	702 800	544 653	
6.—8. Andere sächliche Verwaltungs- und Zweckausgaben					
614 3 651	S.N. Nr. 4 Geschäftsbedürfnisse	14 120	17 550	14 136	
614 3 652	S.N. Nr. 5 Schadenversicherungsbeiträge	191	160	324	
614 3 653	S.N. Nr. 6 Unterhaltung des Inventars	550	550	515	
614 2 655	S.N. Nr. 8 Kraftfahrzeuge	270	—	—	
	Zu übertragen:	591 526	721 060	559 628	

Verfügungsberechtigt:
Amt 51.

Zu Nr. 614 3 231:
Siehe Nr. 614 3 660 der An-
gaben.

6. Bau- und Wohnungswesen

Nr. der Haushaltsstelle	Namentliche Bezeichnung der Haushaltsstelle	Ansatz 1951 DM	Ansatz 1950 DM	Rechnung 1949 DM	Erläuterungen
	Übertrag:	591 526	721 060	559 628	
614 3 655	S.N. Nr. 8 Kraftfahrzeuge	6 110	1 320	2 592	
614 3 661	Sonstige sächliche Verwaltungsausgaben . . .	200	200	94	
614 1 662	An Haushaltsstelle 707 1 141: Für die Mitwirkung bei der Genehmigung und Beaufichtigung von Grundstücks-Entwässerungsleitungen (85% der anfallenden Gebühren) .	28 000	14 000	14 000	Zu Nr. 614 1 662: Mehrausgaben bedürfen keiner Genehmigung, wenn sie durch Mehreinnahmen bei Nr. 614 3 111 gedeckt sind.
614 3 663	Zeichenmaterial	700	200	—	
614 3 664	Teilnahme an Lehrgängen usw.	1 000	—	—	
614 3 665	Zwangsräumungen	1 500	1 000	—	
614 3 666	Zwangsweise Durchführung von Arbeiten für andere	5 000	5 000	1 617	
	9. Ausgaben der Vermögensbewegung				Zu Nr. 614 3 666: Siehe Nr. 614 3 231 der Einnahmen.
614 3 981	S.N. Nr. 9 Beschaffung von Büromaschinen	1 120	1 240	1 266	
614 3 982	S.N. Nr. 10 Beschaffung von Inventar	50	50	—	
	Gesamtausgaben	635 206	744 070	579 197	
	Darunter Erstattungen	—	—	8 300	
	Reinausgaben	635 206	744 070	570 897	
	Reineinnahmen	655 150	405 150	765 675	
	Überschuß:	19 944	— 338 920	194 778	
621 Hochbau					
	<u>Einnahmen</u>				Verfügungsberechtigt: Ami 55.
	0. Steuern und Zuweisungen				
621 5 070	Landeszuweisungen zur Kriegsschädenbeseitigung	3 972	4 000	2 000	
	1. Gebühren, Entgelte, Strafen				
621 3 111	Verwaltungsgebühren	2 000	1 000	720	
621 3 151	Bauleitungskosten	81 000	10 000	32 258	
	2. Andere Einnahmen aus Verwaltung und Betrieb				
621 3 212	Ersatzleistung von Fernspreckgebühren . . .	150	150	245	
621 3 231	Ruhegeldbeiträge der Arbeiter	290	250	270	
621 3 259	Vermischte Einnahmen	500	—	—	
621 3 261	Mieten	3 500	4 300	4 131	
—	Weggefallene Nummern	—	81 000	72 261	
	Gesamteinnahmen	91 412	100 700	111 885	
	Darunter Erstattungen	—	—	—	
	Reineinnahmen	91 412	100 700	111 885	

6. Bau- und Wohnungswesen

Nr. der Haushalts- stelle	Namentliche Bezeichnung der Haushaltsstelle	Ansatz 1951 DM	Ansatz 1950 DM	Rechnung 1949 DM	Erläuterungen
Ausgaben					
4. Persönliche Ausgaben					
621 2 400	Persönliche Ausgaben	577 365	467 130	366 177	
621 3 400	Persönliche Ausgaben	220 365	261 210	361 828	
6.—8. Andere sächliche Verwaltungs- und Zweckausgaben					
621 3 649	Vermischte Ausgaben	50	50	—	
621 3 651	S.N. Nr. 4 Geschäftsbedürfnisse	21 420	17 730	16 936	
621 2 652	S.N. Nr. 5 Schadenversicherungsbeiträge . . .	1 250	1 250	2 010	
621 3 652	S.N. Nr. 5 Schadenversicherungsbeiträge . . .	1 962	360	3 138	
621 2 653	S.N. Nr. 6 Unterhaltung des Inventars	550	550	10	
621 3 653	S.N. Nr. 6 Unterhaltung des Inventars	200	200	193	
621 2 655	S.N. Nr. 8 Kraftfahrzeuge	270	—	—	
621 3 655	S.N. Nr. 8 Kraftfahrzeuge	10 285	9 560	5 743	
621 3 661	Beschaffung von Werkzeugen, Instrumenten und Material	1 000	1 500	775	
621 3 662	Sonstiger Bürobedarf, Beschaffung von Plänen, Modellen usw.	7 000	7 000	5 904	
621 1 663	An Haushaltsstelle 942 1 221: Miete, Beleuch- tung, Reinigung usw.	4 860	660	1 254	
621 3 663	Miete, Beleuchtung, Reinigung, Wasserver- brauch	1 640	1 920	2 235	
621 3 664	Honorar für Architekten auf Werkvertrag . . .	8 500	20 000	16 110	
621 3 665	Teilnahme an Lehrgängen usw.	2 000	—	—	
9. Ausgaben der Vermögensbewegung					
621 5 980	Kriegsschädenbeseitigung am beweglichen Ver- mögen	4 965	5 000	2 500	
621 3 982	S.N. Nr. 10 Beschaffung von Inventar	1 000	600	543	
—	Weggefallene Nummern	—	5 715	92 292	
Gesamtausgaben		864 682	800 435	877 648	
Darunter Erstattungen		—	—	—	
Reinausgaben		864 682	800 435	877 648	
Reineinnahmen		91 412	100 700	111 885	
Zuschußbedarf		773 270	699 735	765 763	

6. Bau- und Wohnungswesen

Nr. der Haushalts- stelle	Namentliche Bezeichnung der Haushaltsstelle	Ansatz 1951 DM	Ansatz 1950 DM	Rechnung 1949 DM	Erläuterungen
622 Heiz- und Maschinenamt					Verfügungsberechtigt: Amt 67.
<u>Einnahmen</u>					
1. Gebühren, Entgelte, Strafen					
622 1 161	Erstattung von Verwaltungskosten	7 902	6 530	9 458	Zu Nr. 622 1 161: Von Haushaltsstellen 705 1 666 3 770 DM 707 1 670 760 DM 721 1 667 290 DM 726 1 662 1 500 DM 728 1 662 1 100 DM 748 1 663 452 DM
2. Andere Einnahmen aus Verwaltung und Betrieb					
622 3 221	Von anderen für Arbeiten und Lieferungen . .	165 000	154 000	99 941	
622 3 231	Ruhegeldbeiträge der Arbeiter	170	140	150	
622 3 232	Aus Schrottverkauf	5 000	4 000	7 567	
622 3 233	Sonstige Betriebseinnahmen	50	50	61	
Gesamteinnahmen		178 122	164 720	117 177	
Darunter Erstattungen		7 902	6 530	17 641	
Reineinnahmen		170 220	158 190	99 536	
<u>Ausgaben</u>					
4. Persönliche Ausgaben					
622 3 400	Persönliche Ausgaben	403 190	409 170	366 282	
6.—8. Andere sächliche Verwaltungs- und Zweckausgaben					
622 3 613	S.N. Nr. 7 Heizung (Anlagen)	20 000	25 200	28 633	
622 3 651	S.N. Nr. 4 Geschäftsbedürfnisse	3 230	3 540	3 358	
622 3 652	S.N. Nr. 5 Schadenversicherungsbeiträge . .	801	700	231	
622 3 653	S.N. Nr. 6 Unterhaltung des Inventars . . .	150	150	—	
622 3 654	S.N. Nr. 7 Heizung (Brennstoffe)	130 000	114 600	57 645	
622 3 655	S.N. Nr. 8 Kraftfahrzeuge	4 520	9 245	4 415	
622 3 661	Technisches Büromaterial	350	350	476	
622 1 662	An Haushaltsstelle 031 1 161: Verwaltungs- kosten der Zusatzversorgungskasse	150	110	80	
9. Ausgaben der Vermögensbewegung					
622 3 982	S.N. Nr. 10 Beschaffung von Inventar	50	50	—	
Gesamtausgaben		562 441	563 115	461 120	
Darunter Erstattungen		7 902	6 530	17 641	
Reinausgaben		554 539	556 585	443 479	
Reineinnahmen		170 220	158 190	99 536	
Zuschußbedarf		384 319	398 395	343 943	

6. Bau- und Wohnungswesen

Nr. der Haushalts- stelle	Namentliche Bezeichnung der Haushaltsstelle	Ansatz 1951 DM	Ansatz 1950 DM	Rechnung 1949 DM	Erläuterungen
631 Wohnraumbewirtschaftung, Wohnungsaufsicht					Verfügungsberechtigt: Amt 42.
<u>Einnahmen</u>					
1. Gebühren, Entgelte, Strafen					
631 3 111	Gebühren für Zwangsvollstreckungen und Zweckentfremdungen	5 000	2 000	—	
2. Andere Einnahmen aus Verwaltung und Betrieb					
631 3 212	Ersatzleistung von Fernsprechgebühren	200	350	209	
—	Weggefallene Nummern	—	1 000	2 434	
Gesamteinnahmen		5 200	3 350	2 643	
Darunter Erstattungen		—	—	—	
Reineinnahmen		5 200	3 350	2 643	
<u>Ausgaben</u>					
4. Persönliche Ausgaben					
631 3 400	Persönliche Ausgaben	655 035	889 700	880 485	
6.—8. Andere sächliche Verwaltungs- und Zweckausgaben					
631 3 631	Sonstige sächliche Zweckausgaben	300	400	26	
631 3 651	S.N. Nr. 4 Geschäftsbedürfnisse	15 920	23 600	18 574	
631 3 652	S.N. Nr. 5 Schadenversicherungsbeiträge . . .	2 019	160	1 644	
631 3 653	S.N. Nr. 6 Unterhaltung des Inventars	500	500	480	
631 3 655	S.N. Nr. 8 Kraftfahrzeuge	6 640	12 500	6 787	
9. Ausgaben der Vermögensbewegungen					
631 3 982	S.N. Nr. 10 Beschaffung von Inventar	200	200	1 033	
—	Weggefallene Nummern	—	7 500	7 268	
Gesamtausgaben		680 614	934 560	916 297	
Darunter Erstattungen		—	—	—	
Reinausgaben		680 614	934 560	916 297	
Reineinnahmen		5 200	3 350	2 643	
Zuschußbedarf		675 414	931 210	913 654	

6. Bau- und Wohnungswesen

Nr. der Haushaltsstelle	Namentliche Bezeichnung der Haushaltsstelle	Ansatz 1951 DM	Ansatz 1950 DM	Rechnung 1949 DM	Erläuterungen	
641 Wohnungswesen						
<u>Einnahmen</u>						
2. Andere Einnahmen aus Verwaltung und Betrieb						
641 3 221	Ersatzleistung von Aufwendungen für den Wohnungsbau	990	600	920	Verfügungsberechtigt: Amt 20.	
641 6 231	Verlorene Zuschüsse des Landes im Rahmen der Umsiedlungsaktion „Überschußländer — Familienzusammenführung“	500 000	—	—		
641 6 232	Einmalige Spenden für den Wiederaufbau von Wohnungen	20 000	25 000	20 200		
—	Weggefallene Nummern	—	—	915 425		
Gesamteinnahmen		520 990	25 600	936 545		
Darunter Erstattungen		—	—	—		
Reineinnahmen		520 990	25 600	936 545		
<u>Ausgaben</u>						
6.—8. Andere sächliche Verwaltungs- und Zweckausgaben						
641 3 651	S.N. Nr. 4 Geschäftsbedürfnisse	50	1 090	754		Zu Nr. 641 6 232: Mehreinnahmen wachsen den Ausgaben bei Nr. 641 6 661 zu.
641 6 661	Für den Wiederaufbau von Wohnungen	20 000	25 000	6 580		
641 6 662	Zur Förderung des Wohnungsbaus	20 000	50 000	244 000		
641 6 663	Verlorene Zuschüsse des Landes im Rahmen der Umsiedlungsaktion „Überschußländer — Familienzusammenführung“	500 000	—	—		
641 6 664	Um- und Ausbau von Hochbunkern	—	60 000	—		
—	Weggefallene Nummern	—	—	679 274		
Gesamtausgaben		540 050	136 090	930 608		
Darunter Erstattungen		—	—	—		
Reinausgaben		540 050	136 090	930 608		
Reineinnahmen		520 990	25 600	936 545		
Zuschußbedarf		19 060	110 490	+ 5 937		

6. Bau- und Wohnungswesen

Nr. der Haushalts- stelle	Namentliche Bezeichnung der Haushaltsstelle	Ansatz 1951 DM	Ansatz 1950 DM	Rechnung 1949 DM	Erläuterungen
642 Siedlungswesen (Kleingärten)					Verfügungsberechtigt: Amt 56.
<u>Einnahmen</u>					
1. Gebühren, Entgelte, Strafen					
642 3 141	Wohnlaubengebühren	5 000	5 000	5 784	
2. Andere Einnahmen aus Verwaltung und Betrieb					
642 3 266	Pachten	8 000	7 000	12 591	
642 3 291	Zinsertrag durch Rücklage für Dauerklein- gärten	—	—	—	
3. Einnahmen aus Vermögensbewegung					
642 3 311	Von der Stadtgruppe der Kleingärtner	1 503	—	—	
Gesamteinnahmen		14 503	12 000	18 375	
Darunter Erstattungen		—	—	—	
Reineinnahmen		14 503	12 000	18 375	
<u>Ausgaben</u>					
6.—8. Andere sächliche Verwaltungs- und Zweckausgaben					
642 3 646	Soforthilfeabgabe	1 227	—	—	
642 3 649	Steuern und Abgaben	2 500	2 500	1 962	
642 3 661	Anlage und Instandhaltung von Dauerklein- gärten	—	—	8 000	Zu Nr. 642 3 661: Der nicht verwendete Betrag ist übertragbar.
642 3 662	Vergütung an den Stadtverband der Klein- gartenvereine	1 300	1 200	1 500	
642 3 891	Zinsen	2 316	2 548	2 770	
9. Ausgaben der Vermögensbewegung					
642 3 911	Tilgung	7 535	6 113	5 577	
642 6 976	Errichtung eines Lehr- und Schulungsgartens (2. Rate)	15 000	15 000	—	
—	Weggefallene Nummern	—	—	1 228	
Gesamtausgaben		29 878	27 361	21 037	
Darunter Erstattungen		—	—	—	
Reinausgaben		29 878	27 361	21 037	
Reineinnahmen		14 503	12 000	18 375	
Zuschußbedarf		15 375	15 361	2 662	

6. Bau- und Wohnungswesen

Nr. der Haushaltsstelle	Namentliche Bezeichnung der Haushaltsstelle	Ansatz 1951 DM	Ansatz 1950 DM	Rechnung 1949 DM	Erläuterungen
643 Wohnungsbau- und Siedlungsamt					
<u>Einnahmen</u>					
2. Andere Einnahmen aus Verwaltung und Betrieb					
643 1 231	Von Haushaltsstelle 903 1 663 — Verwaltungskostenanteil	20 000	20 000	—	
643 3 259	Vermischte Einnahmen	150	—	—	
—	Weggefallene Nummern	—	4 780	—	
Gesamteinnahmen		20 150	24 780	—	
Darunter Erstattungen		20 000	20 000	—	
Reineinnahmen		150	4 780	—	
<u>Ausgaben</u>					
4. Persönliche Ausgaben					
643 2 400	Persönliche Ausgaben	213 495	185 600	67 633	
643 3 400	Persönliche Ausgaben	91 500	65 470	120 305	
6.—8. Andere sächliche Verwaltungs- und Zweckausgaben					
643 3 651	S.N. Nr. 4 Geschäftsbedürfnisse	10 430	—	—	
643 3 652	S.N. Nr. 5 Schadenversicherungsbeiträge . .	25	—	—	
643 3 653	S.N. Nr. 6 Unterhaltung des Inventars . . .	500	—	—	
643 2 655	S.N. Nr. 8 Kraftfahrzeuge	270	—	—	
643 3 655	S.N. Nr. 8 Kraftfahrzeuge	4 390	2 660	6 295	
9. Ausgaben der Vermögensbewegung					
643 3 981	S.N. Nr. 9 Beschaffung von Büromaschinen	1 600	—	—	
643 3 982	S.N. Nr. 10 Beschaffung von Inventar	1 000	—	—	
Gesamtausgaben		323 210	253 730	194 233	
Darunter Erstattungen		20 000	20 000	—	
Reinausgaben		303 210	233 730	194 233	
Reineinnahmen		150	4 780	—	
Zuschußbedarf		303 060	228 950	194 233	

Verfügungsberechtigt:
Amt 59.

Die weggefallenen Nummern im Ansatz 1950 sind aus dem Unterabschnitt 747 entnommen.

6. Bau- und Wohnungswesen

Nr. der Haushalts- stelle	Namentliche Bezeichnung der Haushaltsstelle	Ansatz 1951 DM	Ansatz 1950 DM	Rechnung 1949 DM	Erläuterungen
651 Straßenbau					Verfügungsberechtigt: Amt 52.
<u>Einnahmen</u>					
0. Steuern und Zuweisungen					
651 5 070	Landeszuweisungen zur Kriegsschädenbeseitigung	349 752	219 200	228 824	
I. Gebühren, Entgelte, Strafen					
651 3 111	Verwaltungsgebühren	2 000	3 000	5 655	
651 3 131	Anerkennungs- und Benutzungsgebühren für widerrufliche Benutzung städtischer Straßen- und Platzflächen durch Trinkhallen, Zei- tungskioske, Verkaufsstände usw.	55 000	45 000	68 714	
651 3 162	Zahlungen gemäß § 9 des Ortsstatuts vom 12. Mai 1903	110 000	130 000	289 259	
651 3 163	Straßenbaukostenbeiträge gemäß §§ 3 und 4 a.a.O.	100	100	—	
2. Andere Einnahmen aus Verwaltung und Betrieb					
651 3 221	Ersatzleistung von Fernsprechgebühren . . .	100	100	73	
651 3 231	Ruhegeldbeträge der Arbeiter	8 300	6 800	7 190	
651 1 232	Von Haushaltsstelle 721 1 663: Für Unterhal- tung von Straßen und Plätzen zu Markt- zwecken	12 000	10 000	500	
651 1 233	Wiederherstellung der durch Kanalarbeiten beschädigten Straßenteile (Erstattung) . . .	10 000	10 000	10 000	Zu Nr. 651 1 233: Von Haushaltsstellen 707 1 662 5 000 DM 708 1 662 5 000 DM
651 3 235	Bauleitungskosten sowie Lohnerstattungen . .	20 000	12 000	27 652	
651 1 237	Von Haushaltsstelle 361 1 662: Für Aufstellen von Fahnenmasten	10 000	10 000	—	Zu Nr. 651 1 237: Mehreinnahmen wachsen der Ausgaben bei Nr. 651 3 636 ff.
651 3 238	Vergütung für technische Angestellte des AOH	65 000	—	—	
651 3 239	Arbeiten und Lieferungen für andere Verwal- tungszeige und für Rechnung anderer . .	120 000	50 000	79 006	Zu Nr. 651 3 239: Mehreinnahmen wachsen der Ausgaben bei Nrn. 651 3 634 und 651 3 635 zu.
651 3 240	Von den Stadtwerken für Straßenaufsicht . .	14 450	14 450	14 450	
651 3 241	Von anderen für Ausbau von Vertragsstraßen .	200 000	200 000	379 150	Zu Nr. 651 3 241: Mehreinnahmen wachsen der Ausgaben bei Nr. 651 3 974 ff.
651 3 242	Abfindungszahlungen der Unternehmer für die fünfjährige Unterhaltung der neuen Straßen	30 000	20 000	15 600	
651 3 259	Vermischte Einnahmen	300	300	119	
651 1 261	Von Haushaltsstelle 122 1 661: Miete	189	189	189	
651 3 261	Mieten	6 811	7 811	9 610	Zu Nrn. 651 3 261 und 651 3 266: Mehreinnahmen wachsen der Ausgaben bei Nr. 651 3 639 ff.
651 3 262	Mieten aus Grundstücken, die für Freilegung angekauft sind	18 000	20 000	20 000	
651 3 266	Pachten aus Grundstücken, die für Freilegung angekauft sind	10 000	10 000	11 878	
651 3 291	Zinsertrag der Straßenbaukostenrücklage . .	535	574	611	
3. Einnahmen aus Vermögensbewegung					
651 3 351	Erlöse aus dem Verkauf von wieder Bauland gewordenen Straßenflächen.	1 000	1 000	298	
—	Weggefallene Nummern	—	500 000	115 000	
Gesamteinnahmen		1 043 537	1 270 524	1 283 778	
Darunter Erstattungen		32 189	30 189	173 922	
Reineinnahmen		1 011 348	1 240 335	1 109 856	

6. Bau- und Wohnungswesen

Nr. der Haushalts- stelle	Namentliche Bezeichnung der Haushaltsstelle	Ansatz 1951 DM	Ansatz 1950 DM	Rechnung 1949 DM	Erläuterungen
Ausgaben					
4. Persönliche Ausgaben					
651 2 443	Persönliche Ausgaben	271 670	331 550	319 050	
651 3 443	Persönliche Ausgaben	820 465	741 960	734 168	
6.—8. Andere sächliche Verwaltungs- und Zweckausgaben					
651 3 612	S.N. Nr. 6 Unterhaltung der Gebäude	1 000	1 550	642	
651 3 613	S.N. Nr. 7 Heizung (Anlagen)	2 100	12 600	769	
651 3 616	Allgemeine Unterhaltung der Fahrbahnen, der Bürgersteige, Promenaden, Radwege und Fahrwege; Neudeckung, Oberflächenbehand- lung, Teersplittdecken, Neuanlage und Unterhaltung von Senken, Durchlässen, Ent- wässerungsanlagen sowie Maßnahmen zur Beseitigung von Winterglätte	800 000	800 000	745 648	
651 3 617	Unterhaltung von Zäunen, Straßen- und Bach- geländern	15 000	15 000	12 978	
651 1 631	Wasserverbrauch sowie Reinigung und Bespre- ngung der öffentlichen Plätze und der nicht in die städtische Reinigung einbezoge- nen Straßen (Erstattung)	167 365	—	—	Zu Nr. 651 3 616: Über 100 000 DM darf erst nach Zustimmung durch den Stadtkämmerer verfügt wer- den. Die Nrn. 651 3 617 und 651 3 976 sind gegenseitig deckungsfähig.
651 3 631	Wasserverbrauch sowie Reinigung und Bespre- ngung der öffentlichen Plätze u. der nicht in die städtische Reinigung einbezogenen Straßen.	12 635	180 000	166 975	Zu Nr. 651 1 631: An Haushaltsstelle 703 1 231.
651 3 632	Benutzungs- und Anerkennungsgebühren . . .	1 000	1 000	930	
651 3 633	Laufende Kosten für fertiggestellte Behelfsheimen	2 000	2 000	1 405	
651 3 634	Ausgaben für Rechnung anderer	100 000	50 000	75 000	Zu Nrn. 651 3 634 und 651 3 635: Siehe Nr. 651 3 239 der Ein- nahmen.
651 3 635	Gefahrenbeseitigung für Dritte	20 000	—	—	Zu Nr. 651 3 636: Siehe Nr. 651 1 237 der Ein- nahmen.
651 3 636	Ausschmückung von Straßen und Plätzen . .	10 000	—	—	
651 3 637	Vergütung für technische Angestellte, die Bau- vorhaben des AOH zu entwerfen und ihre Ausführung zu überwachen haben	66 500	1 000	—	Zu Nr. 651 3 637: Siehe Nr. 651 3 238 der Ein- nahmen.
651 3 639	Reparaturkosten, Wassergeld usw. für die Freilegungsgrundstücke	15 000	15 000	16 878	Zu Nr. 651 3 639: Siehe Nrn. 651 3 261 und 651 3 266 der Einnahmen.
651 3 647	Vereinsbeiträge	365	—	—	
651 3 648	Steuern und Abgaben	6 000	6 000	3 928	
651 3 651	S.N. Nr. 4 Geschäftsbedürfnisse	18 230	18 485	15 915	
651 3 652	S.N. Nr. 5 Schadenversicherungsbeiträge . .	8 303	3 965	8 269	
651 3 653	S.N. Nr. 6 Unterhaltung des Inventars . . .	550	—	45	
651 3 654	S.N. Nr. 7 Heizung (Brennstoffe)	10 500	—	8 306	
651 2 655	S.N. Nr. 8 Kraftfahrzeuge	270	—	—	
651 3 655	S.N. Nr. 8 Kraftfahrzeuge	52 080	57 500	31 003	
651 1 662	Betriebskosten sowie Pachten und Unter- haltungskosten der Nebenlagerplätze (Er- stattung)	7 176	—	—	Zu Nr. 651 1 662: An Haushaltsstellen 705 1 234 445 DM 943 1 222 6 731 DM
651 3 662	Betriebskosten sowie Pachten und Unter- haltungskosten der Nebenlagerplätze . . .	22 824	25 000	—	
651 3 663	Sonstige sächliche Zweckausgaben	2 300	1 500	—	
651 3 664	Teilnahme an Lehrgängen usw.	1 000	—	—	
651 2 891	Zinsen	145 755	—	—	
651 3 891	Zinsen	75 282	33 798	31 208	
9. Ausgaben der Vermögensbewegung					
651 2 911	Tilgung	76 435	—	—	
651 3 911	Tilgung	126 392	78 181	74 208	
651 3 931	Tilgungsrücklage für nichteingelöste, fällig gewesene Stadtanleihe von 1926	1	1	—	
651 3 932	Zinsrücklage für nichteingelöste, fällig ge- wesene Stadtanleihe von 1926	1	1	4 614	
Zu übertragen:		2 858 199	2 376 091	2 251 939	

6. Bau- und Wohnungswesen

Nr. der Haushaltsstelle	Namentliche Bezeichnung der Haushaltsstelle	Ansatz 1951 DM	Ansatz 1950 DM	Rechnung 1949 DM	Erläuterungen
	Übertrag:	2 858 199	2 376 091	2 251 939	
651 3 881	Anteilsbetrag an den AOH für Neuordnungsmaßnahmen	500 000	500 000	1 000 000	
651 5 960	Kriegsschädenbeseitigung an Straßen, Wegen, Plätzen, Brücken und Wasserläufen	215 000	274 000	286 030	
651 3 974	Ausbau von Vertragsstraßen für andere (nach besonderen Vereinbarungen)	200 000	200 000	379 150	Zu Nr. 651 3 974: Siehe Nr. 651 3 241 der Erläuterungen.
651 3 975	Bürgersteige und Sinkkästen	25 000	25 000	35 000	
651 3 976	Neuanlage von Zäunen, Straßen- und Bachgeländern	15 000	15 000	12 979	Die Nrn. 651 3 617 und 651 3 976 sind gegenseitig deckungsfähig.
651 6 977	Erweiterungsbauten im Bauhof Karlsruhof	10 000	10 000	—	
651 3 978	Anschüttung und erste Befestigung von Straßen	50 000	50 000	70 000	
651 3 979	Endgültige Befestigung von Straßen	123 000	123 000	213 000	
651 3 982	S.N. Nr. 10 Beschaffung von Inventar	1 000	1 000	—	
651 3 986	Neuanschaffung von Standrohren, Löscheräten, Nivellier- und Meßgeräten	2 500	1 500	1 500	
651 3 987	Beschaffung und Unterhaltung von Straßenschildern und Verkehrszeichen	60 000	64 000	45 000	
651 3 988	Beschaffung von Wagen, Maschinen, Geräten, Fahrrädern, Streugut usw.	30 000	60 000	57 470	
651 3 989	Schutzkleidung, Schutzschuhwerk und Reinigungsmittel für Arbeiter, Bauaufseher und Straßenmeister sowie Ersatz und Reinigung der bei Straßenbauarbeiten beschädigten und beschmutzten Kleidungsstücke	15 000	24 000	19 952	
—	Weggefallene Nummern	—	10 300	22 739	
	Gesamtausgaben	4 104 699	3 733 891	4 394 759	
	Darunter Erstattungen	32 189	30 189	173 922	
	Reinausgaben	4 072 510	3 703 702	4 220 837	
	Reineinnahmen	1 011 348	1 240 335	1 109 856	
	Zuschußbedarf	3 061 162	2 463 367	3 110 981	
652 Rheinbrücken					Verfügungsberechtigt: Amt 52.
<u>Einnahmen</u>					
0. Steuern und Zuweisungen					
652 5 070	Landeszuweisungen zur Kriegsschädenbeseitigung	379 816	28 800	66 400	
652 3 071	Brückenunterhaltungszuschuß vom Land für die Oberkasseler Brücke	282 732	174 000	104 062	
2. Andere Einnahmen aus Verwaltung und Betrieb					
652 3 221	Von der Düsseldorf-Neußler Brückenbau- und Betriebsgesellschaft Düsseldorf: Ersatzleistung der persönlichen und sächlichen Unterhaltungskosten	37 410	—	27 143	
652 3 222	Ersatzleistung der Rheinbahn	—	241 500	80 500	
652 3 231	Einnahmen aus Schrottverkauf	1 000	—	55 216	
—	Weggefallene Nummern	—	—	2 165	
	Gesamteinnahmen	700 958	444 300	335 486	
	Darunter Erstattungen	—	—	—	
	Reineinnahmen	700 958	444 300	335 486	

6. Bau- und Wohnungswesen

Nr. der Haushaltsstelle	Namentliche Bezeichnung der Haushaltsstelle	Ansatz 1951 DM	Ansatz 1950 DM	Rechnung 1949 DM	Erläuterungen
<u>Ausgaben</u>					
4. Persönliche Ausgaben					
652 3 400	Persönliche Ausgaben	57 325	19 860	24 527	
6.—8. Andere sächliche Verwaltungs- und Zweckausgaben					
652 3 616	Laufende Unterhaltung der Oberkasseler Brücke	70 000	40 000	24 996	
652 3 617	Laufende Unterhaltung der Neußer Brücke	37 410	1 000	—	
652 3 631	Gebühren aus Nutzungsverträgen	100	100	85	
652 6 632	Vorarbeiten für die neuen Rheinbrücken	80 000	20 000	40 000	
652 6 633	Unkosten durch Schrottverkauf der zerstörten Rheinbrücken	1 000	—	45 215	Zu Nr. 652 6 632: Über den Betrag darf nur mit Zustimmung des Finanzausschusses verfügt werden.
652 3 651	S.N. Nr. 4 Geschäftsbedürfnisse	960	2 850	2 900	
652 3 652	S.N. Nr. 5 Schadenversicherungsbeiträge	500	500	120	
652 3 655	S.N. Nr. 8 Kraftfahrzeuge	—	1 150	160	
652 1 661	An Haushaltsstelle 703 1 231: Reinigung der Oberkasseler Rheinbrücke einschließlich Beprengung, Schneebeseitigung und Sandstreuen	3 600	3 600	3 600	
652 3 662	Unterhaltung des Brückenbauinventars	1 000	1 000	—	
652 3 663	Sonstige sächliche Zweckausgaben	1 000	300	128	
652 2 891	Zinsen	275 884	16 000	—	
652 3 891	Zinsen (Neußer Brücke)	5 442	6 285	3 877	Die Nrn. 652 3 891 und 652 3 911 sind einseitig deckungsfähig zugunsten der Nrn. 652 3 931 und 652 3 932.
9. Ausgaben der Vermögensbewegung					
652 2 911	Tilgung	198 886	20 000	—	
652 3 911	Tilgung (Neußer Brücke)	18 039	17 196	9 103	
652 3 931	Zinsrücklage für nichteingelöste, fällig gewesene Ablösungsanleihe	1	1	3 209	
652 3 932	Tilgungsrücklage für nichteingelöste, fällig gewesene Ablösungsanleihe	1	1	7 291	
652 6 976	Neuanstrich der Oberkasseler Brücke	110 000	—	—	
652 3 986	Ergänzung des Brückenbauinventars	2 000	2 000	328	
652 3 987	Beschaffung von Schutzkleidung für die Brückenarbeiter	400	400	330	
—	Weggefallene Nummern	—	—	165 224	
Gesamtausgaben		863 548	152 243	331 093	
Darunter Erstattungen		—	—	—	
Reinausgaben		863 548	152 243	331 093	
Reineinnahmen		700 958	444 300	335 486	
Zuschußbedarf		162 590	+292 057	+4 393	

6. Bau- und Wohnungswesen

Nr. der Haushaltsstelle	Namentliche Bezeichnung der Haushaltsstelle	Ansatz 1951 DM	Ansatz 1950 DM	Rechnung 1949 DM	Erläuterungen
661 Wasserläufe und Wasserbau					Verfügungsberechtigt: Amt 53.
<u>Einnahmen</u>					
0. Steuern und Zuweisungen					
661 5 070	Landeszuweisungen zur Kriegsschädenbeseitigung	80 000	40 000	37 120	
1. Gebühren, Entgelte, Strafen					
661 3 111	Verwaltungsgebühren	400	400	11 000	
661 3 151	Anerkennungsgebühren	270	250	250	
661 3 152	Bauleitungsgebühren	100	100	2 302	
2. Andere Einnahmen aus Verwaltung und Betrieb					
661 3 221	Ersatzleistung persönlicher Ausgaben	10 400	10 400	—	
661 3 231	Volmerswerther Fähre	1 100	1 100	1 166	Zu Nr. 661 3 231: a) Personenfähre 500 DM b) Wagenfähre 600 DM
661 3 232	Erlös aus Grasaufwuchs und Pacht für Bootshausliegeplätze am Rhein und in den Sporthäfen	4 200	3 500	3 370	
661 3 233	Ruhegeldbeiträge der Arbeiter	100	70	80	
661 3 234	Instandsetzung von Deichen, Hochwasserschutzanlagen und sonstige Arbeiten für Rechnung anderer	1 100	1 100	474	Zu Nr. 661 3 234: Mehreinnahmen wachsen den Ausgaben bei Nr. 661 3 976
661 1 235	Von Haushaltsstelle 707 1 663: Für Reinigung der Bäche	100 000	60 000	35 000	
661 3 236	Vergütung für das beschlagnahmte Boot „Rumpold“	5 540	5 580	5 583	
661 3 237	Vergütung der Bundesbahn für Reinigung von Durchlässen	1 450	—	—	
661 3 259	Vermischte Einnahmen	100	200	568	
Gesamteinnahmen		204 760	122 700	96 913	
Darunter Erstattungen		100 000	60 000	35 000	
Reineinnahmen		104 760	62 700	61 913	
<u>Ausgaben</u>					
4. Persönliche Ausgaben					
661 2 400	Persönliche Ausgaben	37 380	71 750	79 430	
661 3 400	Persönliche Ausgaben	87 255	90 270	99 652	
5. Zuweisungen, Steuerbeteiligungsbeträge und Fürsorgeleistungen					
661 3 523	Zuschuß zu den Deichunterhaltungskosten: Deichverband Düsseldorf-Hamm-Volmerswerth	11 500	11 500	11 500	Zu Nrn. 661 3 523 bis 661 3 525: Siehe II. Teil, Abschnitt II
661 3 524	Desgl. Neue Deichschau Heerdt	26 000	26 000	25 734	
661 3 525	Desgl. Deichverband Itter-Himmelgeist	2 000	2 000	2 000	
Zu übertragen:		164 135	201 520	218 316	

6. Bau- und Wohnungswesen

Nr. der Haushaltsstelle	Namentliche Bezeichnung der Haushaltsstelle	Ansatz 1951 DM	Ansatz 1950 DM	Rechnung 1949 DM	Erläuterungen
	Übertrag:	164 135	201 520	218 316	
	6.—8. Andere sächliche Verwaltungs- und Zweckausgaben				
661 3 616	Unterhaltung der Brücken	30 000	22 300	9 957	
661 3 617	Unterhaltung der Deiche und der Hochwasser- schutzbauten mit Nebenanlagen	7 600	7 600	7 543	
661 3 618	Unterhaltung der Rheinböschungen einschließ- lich Abgrabungsflächen im Rheinvorland	30 000	24 000	18 795	
661 3 619	Unterhaltung der Sporthäfen einschließlich Baggerarbeiten	8 000	8 000	7 999	
661 3 631	Benutzungs- und Anerkennungsgebühren	350	300	245	
661 3 632	Itterverbandsbeiträge	5 300	4 800	4 234	
661 3 633	Beitrag zur Hafentechnischen Gesellschaft	20	20	20	Zu Nrn. 661 3 632 und 661 3 633: Siehe II. Teil, Abschnitt H
661 3 634	Unterhaltungskosten und Anerkennungsgebühr für Volmerswerther Fähre und Landebrücken	3 000	3 000	2 999	Zu Nr. 661 3 634: a) Personenfähre und Lande- brücken 1 000 DM b) Wagenfähre, Anfahrtsrampe 2 000 DM
661 6 635	Abgrabung des alten Lohauer Deiches	—	50 000	—	
661 3 648	Steuern und Abgaben	561	766	438	
661 3 651	S.N. Nr. 4 Geschäftsbedürfnisse	2 060	2 960	3 113	
661 3 652	S.N. Nr. 5 Schadenversicherungsbeiträge	2 358	6 365	5 486	
661 3 655	S.N. Nr. 8 Kraftfahrzeuge	1 200	5 000	1 451	
661 3 661	Unterhaltung der Hochwasserschutzgeräte	400	400	243	
661 3 662	Unterhaltung des Inventars der Wasserbau- verwaltung einschließlich der schwimmenden Geräte	2 000	2 000	2 000	
661 3 663	Reinigungs- und Wiederherstellungsarbeiten an Bachläufen	100 000	60 000	34 870	
661 3 664	Reinigung von Durchlässen der Bundesbahn	1 450	—	—	
661 3 665	Beschaffung von Arbeits- und Schutzkleidung	400	400	245	
661 1 666	Miete und Beleuchtung	4 100	4 100	2 952	Zu Nr. 661 1 666: An Haushaltsstelle 942 1 221.
661 3 667	Sonstige sächliche Zweckausgaben	800	800	724	
661 3 891	Zinsen	7 810	8 962	9 837	Die Nrn. 661 3 891 und 661 3 911 sind einseitig deckungsfähig zugunsten der Nrn. 661 3 931 und 661 3 932.
	9. Ausgaben der Vermögensbewegung				
661 3 911	Tilgung	23 634	22 628	21 490	
661 3 931	Zinsrücklage für nicht eingelöste, fällig ge- wesene Stadtanleihe von 1926	1	1	—	
661 3 932	Tilgungsrücklage für nicht eingelöste, fällig ge- wesene Stadtanleihe von 1926	1	1	—	
661 6 941	Düsselregulierung, Geländeankauf beim ber- gischen Schulfonds	—	10 800	—	
661 6 975	Durchleitung des Eselsbaches durch den Unter- bacher Baggerteich	—	1 000	—	
661 3 976	Instandsetzung von Deichen, Hochwasser- schutzanlagen und sonstigen Anlagen für Rechnung anderer	1 000	1 000	474	Zu Nr. 661 3 976: Siehe Nr. 661 3 234 der Ein- nahmen.
661 6 977	Außerordentliche Instandsetzungen der Rhein- uferbauwerke und Böschungen	40 000	—	28 849	
661 6 978	Sicherungsarbeiten für das zukünftige Strand- bad Lörick	17 500	17 500	—	Zu Nr. 661 6 978: Gesamtkosten 75 000 DM I. Rate (1950) 17 500 DM II. Rate (1951) 17 500 DM
661 6 979	Aufbau des Spaltwerkes Höherhof	—	11 500	—	
661 3 986	Ergänzung der Hochwasserschutzgeräte	900	900	691	
661 3 987	Ergänzung des Inventars der Wasserbauver- waltung einschließlich der schwimmenden Geräte	2 300	2 300	2 285	
	Zu übertragen:	456 880	480 923	385 256	

6. Bau- und Wohnungswesen

Nr. der Haushaltsstelle	Namentliche Bezeichnung der Haushaltsstelle	Ansatz 1951 DM	Ansatz 1950 DM	Rechnung 1949 DM	Erläuterungen
	Übertrag:	456 880	480 923	385 256	
661 5 960	Kriegsschädenbeseitigung an Straßen, Wegen, Plätzen, Brücken und Wasserläufen	100 000	50 000	46 400	
—	Weggefallene Nummern	—	—	450	
	Gesamtausgaben	556 880	530 923	432 106	
	Darunter Erstattungen	100 000	60 000	35 000	
	Reinausgaben	456 880	470 923	397 106	
	Reineinnahmen	104 760	62 700	61 913	
	Zuschußbedarf	352 120	408 223	335 193	
671 Trümmerbeseitigung und -verwertung					Verfügungsberechtigt: Amt 520.
<u>Einnahmen</u>					
0. Steuern und Zuweisungen					
671 5 071	Ersatzleistung des Landes	1 380 000	1 342 000	1 341 999	
1. Gebühren, Entgelte, Strafen					
671 2 111	Verwaltungsgebühren	50	50	280	
2. Andere Einnahmen aus Verwaltung und Betrieb					
671 2 221	Ersatzleistung von Abbruchkosten	20 000	5 000	15 625	
671 2 222	Ersatzleistung von Fernspreckgebühren	50	50	52	
671 2 223	Erstattung der Kosten Brecheranlage „Schwarze Berge“	5 000	5 000	—	
671 2 259	Vermischte Einnahmen	200	200	3 357	
671 2 261	Vermietung überflüssiger Maschinen	4 000	4 000	—	
671 2 231	Bauleitungskosten sowie Lohnersatz	2 000	500	1 117	
3. Einnahmen aus Vermögensbewegung					
671 2 361	Verkauf von Altbaustoffen	37 000	40 000	38 352	
—	Weggefallene Nummern	—	10 000	14 942	
	Gesamteinnahmen	1 448 300	1 406 800	1 415 724	
	Darunter Erstattungen	—	—	790	
	Reineinnahmen	1 448 300	1 406 800	1 414 934	

6. Bau- und Wohnungswesen

Nr. der Haushalts- stelle	Namentliche Bezeichnung der Haushaltsstelle	Ansatz 1951 DM	Ansatz 1950 DM	Rechnung 1949 DM	Erläuterungen
<u>Ausgaben</u>					
4. Persönliche Ausgaben					
671 2 400	Persönliche Ausgaben	193 895	218 030	279 435	
6.—8. Andere sächliche Verwaltungs- und Zweckausgaben					
671 2 648	Steuern und Abgaben	2 000	—	—	
671 2 651	S.N. Nr. 4 Geschäftsbedürfnisse	4 660	8 170	7 288	
671 2 652	S.N. Nr. 5 Schadenversicherungsbeiträge	676	610	879	
671 2 655	S.N. Nr. 8 Kraftfahrzeuge	1 330	1 330	1 640	
671 2 663	Mieten und Pachten für in Anspruch genom- mene Grundstücke	30 000	40 000	42 173	
671 2 665	Sonstige sächliche Zweckausgaben	1 500	4 000	994	
671 2 666	Schutzkleidung und Schutzschuhwerk für Arbeiter, Bauaufseher sowie Ersatz und Reinigung der beschädigten und beschmutz- ten Arbeitskleidung	2 000	2 000	851	
9. Ausgaben der Vermögensbewegung					
671 5 976	Zahlungen an Unternehmer für Aufräumungs- arbeiten und Schuttbeseitigung	1 251 134	1 178 860	1 758 790	
671 5 977	Gefahrenbeseitigung, Verkehrsnotstände, Ent- schädigung an Eigentümer, Gewinnung von Altbaustoffen	500 000	500 000	326 996	
—	Weggefallene Nummern	—	15 500	44 521	
Gesamtausgaben		1 987 195	1 968 500	2 463 567	
Darunter Erstattungen		—	—	790	
Reinausgaben		1 987 195	1 968 500	2 462 777	
Reineinnahmen		1 448 300	1 406 800	1 414 934	
Zuschußbedarf		538 895	561 700	1 047 843	
672 Deckungsmittel zur Kriegsschäden- beseitigung					
<u>Einnahmen</u>					
0. Steuern und Zuweisungen					
672 5 070	Landeszuweisung zur Kriegsschäden- beseitigung	1 192 400	977 599	—	
Gesamteinnahmen		1 192 400	977 599	—	
Darunter Erstattungen		—	—	—	
Reineinnahmen		1 192 400	977 599	—	

Verfügungsberechtigt:
Amt 20.

6. Bau- und Wohnungswesen

Nr. der Haushalts- stelle	Namentliche Bezeichnung der Haushaltsstelle	Ansatz 1951 DM	Ansatz 1950 DM	Rechnung 1949 DM	Erläuterungen
	<u>Ausgaben</u>				
	6.—8. Andere sächliche Verwaltungs- und Zweckausgaben				
672 5 631	Deckungsmittel zur Kriegsschädenbeseitigung	1 490 500	1 221 999	—	
	Gesamtausgaben	1 490 500	1 221 999	—	
	Darunter Erstattungen	—	—	—	
	Reinausgaben	1 490 500	1 221 999	—	
	Reineinnahmen	1 192 400	977 599	—	
	Zuschußbedarf	298 100	244 400	—	
681 Bauhof (Hochbau)					
	<u>Einnahmen</u>				
	2. Andere Einnahmen aus Verwaltung und Betrieb				
681 3 232	Verkauf von Altmaterial	100	150	302	
681 3 259	Vermischte Einnahmen	50	—	—	
	3. Einnahmen aus Vermögensbewegung				
681 1 361	Verkauf von Baumaterialien	60 000	40 000	184 529	
	Gesamteinnahmen	60 150	40 150	184 831	
	Darunter Erstattungen	—	—	138 666	
	Reineinnahmen	60 150	40 150	46 165	
	<u>Ausgaben</u>				
	4. Persönliche Ausgaben				
681 3 400	Persönliche Ausgaben	30 180	31 200	29 394	
	6.—8. Andere sächliche Verwaltungs- und Zweckausgaben				
681 3 649	Vermischte Ausgaben	50	—	—	
681 3 651	S.N. Nr. 4 Geschäftsbedürfnisse	300	250	237	
681 3 666	Betriebskosten der Bauhöfe	5 000	5 000	6 578	
	Zu übertragen:	35 530	36 450	36 209	

Verfügungsberechtigt:
Amt 55.

6. Bau- und Wohnungswesen

Nr. der Haushalts- stelle	Namentliche Bezeichnung der Haushaltsstelle	Ansatz 1951 DM	Ansatz 1950 DM	Rechnung 1949 DM	Erläuterungen
	Übertrag:	35 530	36 450	36 209	
	9. Ausgaben der Vermögensbewegung				
681 3 986	Ankauf von Baumaterialien	60 000	40 000	136 463	
681 3 987	Beschaffung von Maschinen, Werkzeugen und Geräten	5 000	5 000	5 568	
—	Weggefallene Nummern	—	—	67 000	
	Gesamtausgaben	100 530	81 450	245 240	
	Darunter Erstattungen	—	—	138 666	
	Reinausgaben	100 530	81 450	106 574	
	Reineinnahmen	60 150	40 150	46 165	
	Zuschußbedarf	40 380	41 300	60 409	
					Verfügungsberechtigt: Amt 52.
682 Bauhof (Tiefbau)					
	<u>Einnahmen</u>				
	2. Andere Einnahmen aus Verwaltung und Betrieb				
682 3 231	Verleih von Kraftfahrzeugen und Straßen- walzen	10 000	10 000	21 223	
682 3 232	Verkauf von Altmaterial	500	2 000	1 825	Zu Nr. 682 3 231: Mehreinnahmen wachsen den Ausgaben bei Nr. 682 3 616 zu.
	3. Einnahmen aus Vermögensbewegung				
682 1 361	Verkauf von Baumaterialien (Erstattung) . .	100 000	100 000	74 699	Zu Nr. 682 1 361: Mehreinnahmen wachsen den Ausgaben bei Nr. 682 1 986 zu.
	Gesamteinnahmen	110 500	112 000	97 747	
	Darunter Erstattungen	100 000	100 000	80 152	
	Reineinnahmen	10 500	12 000	17 595	
	<u>Ausgaben</u>				
	4. Persönliche Ausgaben				
682 3 400	Persönliche Ausgaben	256 530	257 830	239 366	
	6.—8. Andere sächliche Verwaltungs- und Zweckausgaben				
682 3 616	Betrieb und Unterhaltung von Straßenbau- maschinen, Geräten und Fahrrädern, Be- schaffung von Verbrauchsmaterial (Putz-, Schmier-, Leucht- und Brennstoffe)	40 000	52 000	39 992	Zu Nr. 682 3 616: Siehe Nr. 682 3 231 der Ein- nahmen.
682 3 661	Betriebskosten des Bauhofes Karlshof	25 000	25 000	57 675	
682 3 651	S.N. Nr. 4 Geschäftsbedürfnisse	1 070	1 085	393	
	Zu übertragen:	322 600	335 915	337 426	

6. Bau- und Wohnungswesen

Nr. der Haushaltsstelle	Namentliche Bezeichnung der Haushaltsstelle	Ansatz 1951 DM	Ansatz 1950 DM	Rechnung 1949 DM	Erläuterungen
	Übertrag:	322 600	335 915	337 426	
	9. Ausgaben der Vermögensbewegung				
682 3 986	Ankauf von Baumaterialien	100 000	100 000	71 981	Zu Nr. 682 3 986: Siehe Nr. 682 1 361 der Einnahmen.
	Gesamtausgaben	422 600	435 915	409 407	
	Darunter Erstattungen	100 000	100 000	80 152	
	Reinausgaben	322 600	335 915	329 255	
	Reineinnahmen	10 500	12 000	17 595	
	Zuschußbedarf	312 100	323 915	311 660	
683 Bauhof (Kanalisation)					Verfügungsberechtigt: Amt 53.
<u>Einnahmen</u>					
2. Andere Einnahmen aus Verwaltung und Betrieb					
683 3 236	Unkostenzuschläge (Baustofflagerplatz) . . .	4 000	2 000	2 922	
3. Einnahmen aus Vermögensbewegung					
683 1 361	Baustoffbeschaffung (Erstattung)	200 000	100 000	165 562	Zu Nr. 683 1 361: Mehreinnahmen wachsen die Ausgaben bei Nr. 683 1 985 u.
	Gesamteinnahmen	204 000	102 000	168 484	
	Darunter Erstattungen	200 000	100 000	143 541	
	Reineinnahmen	4 000	2 000	24 943	
<u>Ausgaben</u>					
4. Persönliche Ausgaben					
683 3 400	Persönliche Ausgaben	29 080	30 580	29 956	
6.—8. Andere sächliche Verwaltungs- und Zweckausgaben					
683 3 661	Sächliche Zweckausgaben	2 500	1 250	691	
	Zu übertragen:	31 580	31 830	30 647	

6. Bau- und Wohnungswesen

Nr. der Haushalts- stelle	Namentliche Bezeichnung der Haushaltsstelle	Ansatz 1951 DM	Ansatz 1950 DM	Rechnung 1949 DM	Erläuterungen
	Übertrag:	31 580	31 830	30 647	
	9. Ausgaben der Vermögensbewegung				
683 3 985 683 6 988	Baustoffbeschaffung	200 000	100 000	146 122	Zu Nr. 683 3 985: Siehe Nr. 683 1 361 der Ein- nahmen.
	Erneuerung der Gleisanlage	20 000	—	—	
	Gesamtausgaben	251 580	131 830	176 769	
	Darunter Erstattungen	200 000	100 000	143 541	
	Reinausgaben	51 580	31 830	33 228	
	Reineinnahmen	4 000	2 000	24 943	
	Zuschußbedarf	47 580	29 830	8 285	

7. Öffentliche Einrichtungen und Wirtschaftsförderung

Nr. der Haushaltsstelle	Namentliche Bezeichnung der Haushaltsstelle	Ansatz 1951 DM	Ansatz 1950 DM	Rechnung 1949 DM	Erläuterungen
701 Straßenbeleuchtung					Verfügungsberechtigt: Amt 52.
<u>Einnahmen</u>					
0. Steuern und Zuweisungen					
701 5 070	Landeszuweisungen zur Kriegsschädenbeseitigung	120 000	155 200	77 600	
1. Gebühren, Entgelte, Strafen					
701 3 151	Abfindungszahlungen der Unternehmer für fünfjährige Unterhaltung neuerbauter Straßen	15 000	8 000	15 150	
2. Andere Einnahmen aus Verwaltung und Betrieb					
701 3 231	Anteile der Unternehmer für die Einrichtung der öffentlichen Beleuchtung in Vertragsstraßen	6 000	8 000	9 650	
Gesamteinnahmen		141 000	171 200	102 400	
Darunter Erstattungen		—	—	6 600	
Reineinnahmen		141 000	171 200	95 800	
<u>Ausgaben</u>					
6.—8. Andere sächliche Verwaltungs- und Zweckausgaben					
701 3 616	Unterhaltung der Anlagen	293 000	195 000	248 829	Zu Nrn. 701 3 616 und 701 3 661: Ausgaben bedürfen der Zustimmung des Ausschusses der Stadtwerke.
701 3 631	Steuerersatz an Stadtwerke	10 000	8 000	7 976	
701 3 661	Strom, Gas.	464 000	380 000	319 125	
701 3 662	Einrichtung der öffentlichen Beleuchtung in Vertragsstraßen	6 000	8 000	9 650	Zu Nr. 701 3 662: Der nicht verwendete Betrag ist übertragbar.
701 3 663	Ersatzleistung an Stadtwerke für Personalausgaben.	605 000	525 000	487 324	
9. Ausgaben der Vermögensbewegung					
701 5 960	Kriegsschädenbeseitigung an Straßen, Wegen, Plätzen, Brücken und Wasserläufen	150 000	194 000	97 000	Zu Nr. 701 3 986: Ausgaben bedürfen der Zustimmung des Ausschusses der Stadtwerke.
701 3 986	Ergänzung der Anlagen	6 000	18 000	8 274	
Gesamtausgaben		1 534 000	1 328 000	1 178 178	
Darunter Erstattungen		—	—	6 600	
Reinausgaben		1 534 000	1 328 000	1 171 578	
Reineinnahmen		141 000	171 200	95 800	
Zuschußbedarf		1 393 000	1 156 800	1 075 778	

7. Öffentliche Einrichtungen und Wirtschaftsförderung

Nr. der Haushaltsstelle	Namentliche Bezeichnung der Haushaltsstelle	Ansatz 1951 DM	Ansatz 1950 DM	Rechnung 1949 DM	Erläuterungen
702 Bedürfnisanstalten					
Verfügungsberechtigt: Amt 54.					
<u>Einnahmen</u>					
0. Steuern und Zuweisungen					
702 5 070	Landeszuweisungen zur Kriegsschädenbeseitigung	32 000	20 000	16 000	
2. Andere Einnahmen aus Verwaltung und Betrieb					
702 3 231	Ruhegeldbeiträge der Wartefrauen	550	480	510	
702 3 232	Rheinische Bahngesellschaft für Reinigung der Bedürfnisanstalt am Nordfriedhof	75	75	75	
702 3 261	Miete für aufgestellte Personenwaagen usw.	275	275	120	
Gesamteinnahmen		32 900	20 830	16 705	
Darunter Erstattungen		—	—	—	
Reineinnahmen		32 900	20 830	16 705	
<u>Ausgaben</u>					
4. Persönliche Ausgaben					
702 1 400	Persönliche Ausgaben (Erstattung)	8 000	—	—	
702 3 400	Persönliche Ausgaben	14 800	21 360	26 466	
6.—8. Andere sächliche Verwaltungs- und Zweckausgaben					
702 3 612	S.N. Nr. 6 Unterhaltung der Gebäude	14 600	5 000	7 000	
702 3 651	S.N. Nr. 5 Schadenversicherungsbeiträge	100	100	23	
702 3 653	S.N. Nr. 6 Unterhaltung des Inventars	2 000	2 000	—	
702 3 661	Betriebsstoffe, Betriebsgerät und Schutzkleidung	3 000	2 700	1 876	
702 3 662	Gas, Strom, Wasser	8 000	8 000	3 733	
702 1 663	An Haushaltsstelle 705 1 232: Für Reinigung der Pissoire	12 500	12 500	10 000	
702 3 664	Kanalbetriebsgebühren	600	600	231	
9. Ausgaben der Vermögensbewegung					
702 5 950	Kriegsschädenbeseitigung am unbeweglichen Verwaltungsvermögen	40 000	25 000	20 000	
702 6 951	Errichtung einer Bedürfnisanstalt in Kaiserswerth	20 000	—	—	
702 6 976	Errichtung einer Bedürfnisanstalt in Gerresheim (Pissoir)	10 000	—	—	
Gesamtausgaben		133 600	77 260	69 329	
Darunter Erstattungen		—	—	—	
Reinausgaben		133 600	77 260	69 329	
Reineinnahmen		32 900	20 830	16 705	
Zuschußbedarf		100 700	56 430	52 624	

7. Öffentliche Einrichtungen und Wirtschaftsförderung

Nr. der Haushaltsstelle	Namentliche Bezeichnung der Haushaltsstelle	Ansatz 1951 DM	Ansatz 1950 DM	Rechnung 1949 DM	Erläuterungen
703 Straßenreinigung					Verfügungsberechtig: Amt 54.
<u>Einnahmen</u>					
1. Gebühren, Entgelte, Strafen					
703 3 151	Straßenreinigungsgebühren	767 448	741 510	711 117	
2. Andere Einnahmen aus Verwaltung und Betrieb					
703 1 231	Von anderen Haushaltsstellen für Reinigungsarbeiten	212 368	212 368	215 802	Zu Nr. 703 1 231: Von Haushaltsstellen: 022 1 661 213 DM 342 1 662 377 DM 354 1 661 165 DM 362 1 616 54 DM 651 1 631 167 365 DM 652 1 661 3 009 DM 721 1 662 12 456 DM 741 1 664 27 389 DM 854 1 661 709 DM 942 1 661 56 DM
703 3 232	Von Dritten: Für Reinigungsarbeiten auf Grund besonderer Vereinbarungen	8 394	8 394	4 522	
—	Weggefallene Nummern	—	—	21 017	
	Gesamteinnahmen	988 210	962 272	952 458	
	Darunter Erstattungen	212 368	212 368	212 064	
	Reineinnahmen	775 842	749 904	740 394	
<u>Ausgaben</u>					
6.—8. Andere sächliche Verwaltungs- und Zweckausgaben					
703 1 661	An Haushaltsstelle 705 1 232: Für Gestellung und Bedienung der Straßenreinigungsfahrzeuge	150 000	150 000	139 000	Die Nrn.: 703 1 661 bis 703 3 665 sind gegenseitig deckungsfähig
703 1 662	Desgleichen: Für Gestellung der Straßenreinigungsarbeiter mit Handgeräten	1 100 618	989 472	936 538	
703 1 663	Desgleichen: Für Gestellung und Bedienung der Sprengwagen	8 000	5 000	2 000	
703 3 664	Wasserentnahmestellen und Wasserverbrauch.	7 000	2 000	478	
703 1 665	An Haushaltsstelle 705 1 232: Schneebeseitigung und Sandstreuen	30 000	30 000	25 000	
703 3 665	Schneebeseitigung und Sandstreuen	42 000	42 000	3 213	
703 1 666	An Haushaltsstelle 705 1 232: Für Instandhaltung der Papierbehälter	6 000	6 000	4 500	
703 1 667	Veranlagung und Einziehung der Straßenreinigungsgebühren (Erstattung)	30 696	29 660	42 269	Zu Nr. 703 1 667: An Haushaltsstellen: 902 1 111 15 348 DM 904 1 112 15 348 DM Mehrausgaben bedürfen keiner Genehmigung gemäß § 91 DGO.
	9. Ausgaben der Vermögensbewegung				
703 3 931	An die Sonderausgleichsrücklage	—	—	—	
703 3 986	Neubeschaffung von Papierbehältern	8 000	8 000	4 439	
—	Weggefallene Nummern	—	—	21 017	
	Gesamtausgaben	1 382 314	1 262 132	1 178 454	
	Darunter Erstattungen	212 368	212 368	212 064	
	Reinausgaben	1 169 946	1 049 764	966 390	
	Reineinnahmen	775 842	749 904	740 394	
	Zuschußbedarf	394 104	299 860	225 996	

7. Öffentliche Einrichtungen und Wirtschaftsförderung

Nr. der Haushaltsstelle	Namentliche Bezeichnung der Haushaltsstelle	Ansatz 1951 DM	Ansatz 1950 DM	Rechnung 1949 DM	Erläuterungen
704 Müllbeseitigung und -verwertung					Verfügungsberechtigt: Amt 54.
<u>Einnahmen</u>					
0. Steuern und Zuweisungen					
704 5 070	Landeszuweisungen zur Kriegsschädenbeseitigung	82 040	32 000	120 000	
1. Gebühren, Entgelte, Strafen					
704 3 151	Müllabfuhrgebühren	1 407 000	1 197 000	1 086 089	
704 3 152	Gestellung von Sondertonnen	85 510	45 000	111 217	
2. Andere Einnahmen aus Verwaltung und Betrieb					
704 3 261	Pacht für Durchsuchung der Müllabladeplätze. Weggefallene Nummern	1 000	700	900	
—	—	—	—	41 603	
Gesamteinnahmen		1 575 550	1 274 700	1 359 809	
Darunter Erstattungen		—	—	—	
Reineinnahmen		1 575 550	1 274 700	1 359 809	
<u>Ausgaben</u>					
6.—8. Andere sächliche Verwaltungs- und Zweckausgaben					
704 1 661	An Haushaltsstelle 705 1 232: Für Gestellung und Bedienung der Müllabfuhrfahrzeuge	<i>1 145 720</i>	1 015 635	876 712	
704 1 662	Unterhaltung und Betrieb der Tonnenumschlagstationen und der Müllabladeplätze einschließlich Zufuhrwege (Erstattung)	<i>156 000</i>	156 000	136 159	
704 3 662	Unterhaltung und Betrieb der Tonnenumschlagstationen und der Müllabladeplätze einschl. Zufuhrwege	20 000	20 000	12 249	
704 1 663	An Haushaltsstelle 705 1 232: Für Instandhaltung der Mülltonnen	<i>58 000</i>	35 000	40 000	
704 3 663	Für Instandhaltung der Mülltonnen	27 000	65 000	—	
704 3 664	Vergütung für Kippengelände	4 920	2 568	1 089	
704 1 664	Vergütung für Kippengelände (Erstattung)	80	132	132	
704 3 665	Vorarbeiten zur Klärung und Lösung der Müllverwertungsfrage	5 000	3 000	21	
704 1 666	Veranlagung und Einziehung der Müllabfuhrgebühren (Erstattung)	<i>56 280</i>	47 880	64 983	
704 2 892	Zinsen	17 550	—	—	
9. Ausgaben der Vermögensbewegung					
704 2 911	Tilgung	40 000	—	—	
704 5 980	Kriegsschädenbeseitigung am beweglichen Vermögen	45 000	40 000	150 000	
—	Weggefallene Nummern	—	—	41 603	
Gesamtausgaben		1 575 550	1 385 215	1 322 948	
Darunter Erstattungen		—	—	—	
Reinausgaben		1 575 550	1 385 215	1 322 948	
Reineinnahmen		1 575 550	1 274 700	1 359 809	
Zuschußbedarf		—	110 515	+36 861	

Zu Nr. 704 1 662:
An Haushaltsstellen:
705 1 232 113 087 DM
705 1 234 42 913 DM

Zu Nr. 704 1 664:
An Haushaltsstellen:
943 1 222

Zu Nr. 704 1 666:
An Haushaltsstellen:
902 1 111 28 140 DM
904 1 112 28 140 DM
Mehrausgaben bedürfen
keiner Genehmigung gemäß
§ 91 DGO.

215 DM
377 DM
165 DM
54 DM
365 DM
600 DM
456 DM
380 DM
700 DM
56 DM

5
ingeführt

5 348 DM
5 348 DM
arfen
ng gemäß

7. Öffentliche Einrichtungen und Wirtschaftsförderung

Nr. der Haushaltsstelle	Namentliche Bezeichnung der Haushaltsstelle	Ansatz 1951 DM	Ansatz 1950 DM	Rechnung 1949 DM	Erläuterungen
705 Fuhrpark					Verfügungsberechtigt: Amt 54.
<u>Einnahmen</u>					
0. Steuern und Zuweisungen					
705 5 070	Landeszuweisungen zur Kriegsschädenbeseitigung	80 823	119 200	128 000	
2. Andere Einnahmen aus Verwaltung und Betrieb					
705 3 231	Ruhegeldbeiträge der Arbeiter	13 680	10 680	10 285	
705 1 232	Fuhr- und Arbeitsleistungen (Erstattung)	2 639 925	2 377 894	2 163 183	
705 3 232	Fuhr- und Arbeitsleistungen	150 000	144 000	116 111	
705 3 233	Unbrauchbare Gegenstände und Altmaterial	2 000	2 000	5 339	
705 1 234	Erstattung von Betriebskosten	43 727	43 727	43 727	
705 3 234	Betriebskosten (vom SN.-Nr. 8)	7 200	7 200	7 200	
705 3 259	Vermischte Einnahmen	2 000	2 000	2 731	
705 3 261	Mieten für Dienstwohnungen	12 000	10 000	10 179	
705 3 262	Mieten für Grundstücke und Betriebsräume	14 500	14 500	12 479	
705 3 291	Zinsertrag der Erweiterungsrücklage	82	82	82	
—	Weggefallene Nummern	—	—	62 619	
Gesamteinnahmen		2 965 937	2 731 283	2 561 935	
Darunter Erstattungen		2 683 652	2 422 821	2 208 528	
Reineinnahmen		282 285	308 462	353 407	
<u>Ausgaben</u>					
4. Persönliche Ausgaben					
705 2 400	Persönliche Ausgaben	68 410	110 450	95 706	
705 3 400	Persönliche Ausgaben	2 221 685	2 102 500	1 843 283	
6.—8. Andere sächliche Verwaltungs- und Zweckausgaben					
705 3 612	S.N. Nr. 6 Unterhaltung der Gebäude	38 100	22 000	23 600	
705 3 613	S.N. Nr. 7 Heizung (Anlagen)	24 000	20 000	17 126	
705 3 646	Soforthilfeabgabe	5 038	—	1 938	
705 3 647	Vereinsbeiträge	400	500	250	
705 3 648	Steuern und Abgaben	15 000	22 000	6 677	
705 3 649	Vermischte Ausgaben	2 000	2 000	2 000	
705 3 651	S.N. Nr. 4 Geschäftsbedürfnisse	15 700	10 900	9 949	
705 3 652	S.N. Nr. 5 Schadenversicherungsbeiträge	13 255	12 040	10 211	
705 3 653	S.N. Nr. 6 Unterhaltung des Inventars	1 600	1 600	—	
705 3 654	S.N. Nr. 7 Heizung (Brennstoffe)	51 400	41 000	33 348	
705 3 655	S.N. Nr. 8 Kraftfahrzeuge	17 185	15 170	27 894	
705 3 661	Unterhaltung der Fahrzeuge, Fahrgeräte, Papierbehälter usw.	95 610	82 000	64 004	
705 3 662	Betriebsstoffe	140 000	140 000	119 067	
705 3 663	Gas, Strom und Wasser	31 000	30 000	25 789	
705 3 664	Mietfahren	—	1 000	1 298	
705 1 665	Straßenbahndienstfahrkarten und Fahrradvergütungen (Erstattung)	1 100	1 100	1 160	
705 3 665	Straßenbahndienstfahrkarten und Fahrradvergütungen	5 962	2 400	970	
705 1 666	Sonstige sächliche Zweckausgaben (Erstattung)	23 886	20 370	20 350	
705 3 666	Sonstige sächliche Zweckausgaben	9 114	11 883	15 108	
705 2 891	Zinsen	842	—	—	
705 3 891	Zinsen	7 027	—	—	
Zu übertragen:		2 965 937	2 648 913	2 319 728	

Zu Nr. 705 1 232:
 Von Haushaltsstellen:
 121 1 664 8 000 DM
 702 1 400 8 000 DM
 702 1 663 12 500 DM
 703 1 661 150 000 DM
 703 1 662 1 160 618 DM
 703 1 663 8 000 DM
 703 1 665 30 000 DM
 703 1 666 6 000 DM
 704 1 661 1 145 720 DM
 704 1 662 113 647 DM
 704 1 663 58 000 DM

Zu Nr. 705 1 234:
 Von Haushaltsstellen:
 651 1 662 445 DM
 704 1 662 42 913 DM
 707 1 670 369 DM

Zu Nr. 705 3 647:
 Siehe II. Teil, Abschnitt H.

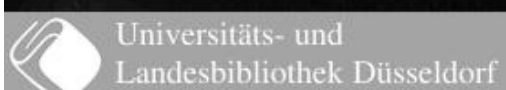
Die Nrn. 705 3 661 und 705 3 986 sind gegenseitig deckungsfähig.

Zu Nr. 705 1 665:
 An Haushaltsstelle 021 1 221

Zu Nr. 705 1 666:
 An Haushaltsstellen:
 021 1 161 7 590 DM
 023 1 161 2 989 DM
 031 1 161 840 DM
 033 1 161 5 198 DM
 041 1 161 312 DM
 042 1 161 1 060 DM
 622 1 161 3 778 DM
 942 1 221 720 DM
 943 1 222 1 386 DM

7. Öffentliche Einrichtungen und Wirtschaftsförderung

Nr. der Haushaltsstelle	Namentliche Bezeichnung der Haushaltsstelle	Ansatz 1951 DM	Ansatz 1950 DM	Rechnung 1949 DM	Erläuterungen
	Übertrag:	2 965 937	2 648 913	2 319 728	
	9. Ausgaben der Vermögensbewegung				
705 3 911	Tilgung	9 116	—	—	
705 2 911	Tilgung	187	—	—	
705 5 950	Kriegsschädenbeseitigung am unbeweglichen Verwaltungsvermögen	30 000	89 000	70 000	
705 5 980	Kriegsschädenbeseitigung am beweglichen Ver- mögen	70 000	60 000	90 000	
705 3 981	S.N. Nr. 9 Beschaffung von Büromaschinen	2 320	620	1 826	
705 3 982	S.N. Nr. 10 Beschaffung von Inventar	500	500	—	
705 3 986	Beschaffung von Fahrzeugen, Fahr- und Hand- geräten, Mülltonnen usw.	40 500	42 500	28 457	
705 3 987	Dienstkleider	25 000	30 000	29 223	
—	Weggefallene Nummern	—	—	179 902	
	Gesamtausgaben	2 965 937	2 871 533	2 719 136	
	Darunter Erstattungen	2 683 652	2 422 821	2 208 528	
	Reinausgaben	282 285	448 712	510 608	
	Reineinnahmen	282 285	308 462	353 407	
	Gleicht sich aus	—	140 250	157 201	
707 Kanalisation					
	<u>Einnahmen</u>				Verfügungsberechtigt: Amt 53.
	0. Steuern und Zuweisungen				
707 5 070	Landeszuschuß zur Kriegsschädenbeseitigung	176 000	112 000	160 800	
707 3 077	Zuschuß der Stadt Neuß laut Vertrag vom 15. bzw. 16. November 1911	8 100	8 100	8 100	
	1. Gebühren, Entgelte, Strafen				
707 3 111	Verwaltungsgebühren	500	200	208	
707 1 141	Verwaltungs- und Bauleitungskosten (Erst.) .	28 000	14 000	16 968	Zu Nr. 707 1 141: Von Haushaltsstelle 614 1 662.
707 3 141	Verwaltungs- und Bauleitungskosten	12 000	3 000	29 576	
707 3 151	Kanalbetriebsgebühren	1 315 000	1 180 000	735 637	
707 3 152	Anerkennungsgebühren	14 540	7 540	7 866	
707 1 221	Von Haushaltsstelle 708 1 663: Anteil an den Kosten des Kanalbetriebs	2 000	1 000	1 000	
707 3 222	Arbeiten und Lieferung für Rechnung anderer	20 000	19 000	41 347	
	2. Andere Einnahmen aus Verwaltung und Betrieb				
707 3 231	Ruhegeldbeiträge der Arbeiter	3 020	2 420	2 570	
707 3 232	Verkauf von Altmaterial	500	500	1 002	
707 3 233	Grundstücksentwässerungsarbeiten	330 000	110 000	269 556	Zu Nr. 707 3 233: Mehreinnahmen mit Ausnahme des Verwaltungskostenanteils wachsen den Ausgaben bei Nr. 707 3 618 zu.
707 3 234	Reinigung der Gleisentwässerungsschächte . .	14 000	7 000	7 000	
707 3 235	Prüfung von Baustoffen und für chemisch- biologische Untersuchungen	30 000	25 000	34 942	
	Zu übertragen:	1 953 660	1 489 760	1 316 572	



7. Öffentliche Einrichtungen und Wirtschaftsförderung

Nr. der Haushaltsstelle	Namentliche Bezeichnung der Haushaltsstelle	Ansatz 1951 DM	Ansatz 1950 DM	Rechnung 1949 DM	Erläuterungen
	Übertrag:	1 953 660	1 489 760	1 316 572	
707 3 237	Vergütung für technische Angestellte des AOH	30 000	—	—	
707 3 259	Vermischte Einnahmen	2 000	3 000	3 807	
707 3 261	Mieten	10 800	10 500	12 442	
707 3 266	Pachten	1 200	1 100	1 500	
707 3 291	Zinsertrag der Kanalisations-Erweiterungsrücklage	285	89	—	
707 3 292	Zinsertrag der Rücklage für den Bau der Großkläranlage	2 100	1 050	—	
	3. Einnahmen aus Vermögensbewegung				
707 3 362	Erlös aus dem Verkauf von Methangas und Schlamm	72 000	66 000	66 859	
—	Weggefallene Nummern	—	—	260 213	
	Gesamteinnahmen	2 072 045	1 571 499	1 661 393	
	Darunter Erstattungen	30 000	15 000	33 715	
	Reineinnahmen	2 042 045	1 556 499	1 627 678	
	<u>Ausgaben</u>				
	4. Persönliche Ausgaben				
707 2 400	Persönliche Ausgaben	167 290	42 660	35 602	
707 3 400	Persönliche Ausgaben	951 725	1 050 370	1 009 279	
	6.—8. Andere sächliche Verwaltungs- und Zweckausgaben				
707 3 612	S.N. Nr. 6 Unterhaltung der Gebäude	9 300	6 700	9 587	
707 3 613	S.N. Nr. 7 Heizung (Anlagen).	5 000	3 800	1 287	
707 3 616	Betriebs- und Unterhaltungskosten der Kläranlagen Golzheim und Lörick	102 500	104 970	77 407	
707 3 617	Betriebs- und Unterhaltungskosten der Pumpstationen und Entwässerungsleitungen	108 000	118 780	90 427	
707 3 618	Grundstücksentwässerungsleitungen	300 000	100 000	213 697	Zu Nr. 707 3 618: Siehe Nrn. 707 3 233 und 707 3 234 der Einnahmen.
707 6 631	Ausführung von Bohrungen und Bodenuntersuchungen und zur Grundwasserbeobachtung	5 000	5 000	2 000	
707 3 647	Vereinsbeiträge	895	1 265	1 250	Zu Nr. 707 3 647: Siehe II. Teil Abschnitt H.
707 3 649	Steuern und Abgaben	8 000	6 500	6 435	
707 3 651	S.N. Nr. 4 Geschäftsbedürfnisse	20 300	22 480	18 322	
707 3 652	S.N. Nr. 5 Schadenversicherungsbeiträge	2 690	2 450	1 003	
707 3 653	S.N. Nr. 6 Unterhaltung des Inventars	700	700	182	
707 3 654	S.N. Nr. 7 Heizung (Brennstoffe)	10 200	8 400	7 065	
707 3 655	S.N. Nr. 8 Kraftfahrzeuge	30 340	29 700	37 784	
707 3 656	S.N. Nr. 9 Beschaffung von Fernsprecheinrichtungen	4 000	—	—	
707 1 661	Miete (Erstattung)	16 100	15 174	17 686	Zu Nr. 707 1 661: An Haushaltsstelle 942 1 251
707 3 661	Beleuchtung	6 900	5 826	1 726	
707 1 662	An Haushaltsstelle 651 I 233: Für Straßeninstandsetzung	5 000	5 000	5 000	
707 1 663	An Haushaltsstelle 661 I 235: Beitrag zu den Kosten der Reinigung der Bäche	100 000	60 000	35 000	
	Zu übertragen:	1 853 940	1 589 775	3 240 514	

7. Öffentliche Einrichtungen und Wirtschaftsförderung

Nr. der Haushaltsstelle	Namentliche Bezeichnung der Haushaltsstelle	Ansatz 1951 DM	Ansatz 1950 DM	Rechnung 1949 DM	Erläuterungen	
	Übertrag:	1 853 940	1 589 775	3 240 514		
707 3 664	Kosten der Sonderfahrzeuge	82 600	105 825	62 219		
707 3 665	Modelle, Modellhaus, Sonderdrucke, Druckstöcke, Ausstellungen, Teilnahme an Lehrgängen usw.	5 000	5 000	1 915		
707 1 666	Beseitigung der Kanalwasserrückstände (Erst.)	100	100	100	Zu Nr. 707 1 666: An Haushaltsstelle 943 1 222.	
707 3 666	Beseitigung der Kanalwasserrückstände	400	400	—		
707 3 667	Schutzkleidung, Dienstmützen, Stiefel und Verbandstoffe	23 500	21 000	16 915		
707 3 668	Betriebskosten und Gerätebeschaffung für Labor und Baustoffprüfungsanstalt	13 500	9 600	9 803		
707 3 669	Vergütung für technische Angestellte, die Bauvorhaben des AOH zu entwerfen und auszuführen haben	30 000	—	—		
707 1 670	Sonstige sächliche Zweckausgaben (Erstattung)	87 952	78 756	75 715	Zu Nr. 707 1 670: An Haushaltsstellen 021 1 161 11 660 DM 021 1 221 2 100 DM 022 1 231 5 850 DM 023 1 161 4 359 DM 031 1 161 460 DM 033 1 161 2 216 DM 041 1 161 347 DM 042 1 161 1 801 DM 043 1 161 6 000 DM 022 1 161 760 DM 705 1 234 369 DM 902 1 111 26 000 DM 904 1 112 26 000 DM 943 1 222 30 DM	
707 3 670	Sonstige sächliche Zweckausgaben	17 398	12 295	6 900		
707 2 891	Zinsen	52 055	—	—		
707 3 891	Zinsen	20 687	20 131	8 143		
9. Ausgaben der Vermögensbewegung						
707 2 911	Tilgung	28 394	—	—		
707 3 911	Tilgung	26 172	25 031	15 320		
707 5 960	Kriegsschädenbeseitigung an der Kanalisation	139 551	140 000	201 000		
707 6 973	Betonauskleidung für den Regenauslaß Venloer Straße	—	80 000	10 000		
707 6 974	Einrichtung von Meßstellen im Kanalnetz	23 000	—	—		
707 6 975	Einbau einer Sperrwand am Rheinauslaß in Golzheim	10 000	—	—		
707 6 976	Erweiterung der Kläranlage Lörick	20 000	—	94 300		
707 6 977	Ausbau der Pumpstation	46 686	20 500	13 200		
707 6 978	Schlamm-trockenbeete Lörick	35 000	45 000	—		
707 6 979	Einbau einer Zerkleinerungsanlage in Golzheim	13 500	—	—	Zu Nr. 707 6 978: Gesamtkosten 80 000 DM I. Rate (1950) 45 000 DM II. Rate (1951) 35 000 DM	
707 3 981	S.N. Nr. 9 Beschaffung von Büromaschinen	1 120	—	—		
707 3 982	S.N. Nr. 10 Beschaffung von Inventar	1 000	1 000	725		
707 6 986	Beschaffung von Werkzeugmaschinen	10 650	20 100	—		
707 6 987	Beschaffung von Ersatzsonderfahrzeugen	15 600	31 000	500		
707 6 989	Erweiterung und Ausrüstung der Werkstätten und Garagen	6 700	5 000	—	Zu Nr. 707 3 985: Siehe Nr. 707 1 361 der Einnahmen.	
—	Weggefallene Nummern	—	—	287 892		
	Gesamtausgaben	2 564 505	2 210 513	2 375 386		
	Darunter Erstattungen	30 000	15 000	33 715		
	Reinausgaben	2 534 505	2 195 513	2 341 671		
	Reineinnahmen	2 042 045	1 556 499	1 627 678		
	Zuschußbedarf	492 460	639 014	713 993		

7. Öffentliche Einrichtungen und Wirtschaftsförderung

Nr. der Haushalts- stelle	Namentliche Bezeichnung der Haushaltsstelle	Ansatz 1951 DM	Ansatz 1950 DM	Rechnung 1949 DM	Erläuterungen
708 Kanalneubau					Verfügungsberechtigt: Amt 53:
<u>Einnahmen</u>					
1. Gebühren, Entgelte, Strafen					
708 3 141	Einmalige Kanalbaugebühren der Anlieger gemäß Ortssatzung vom 18. März 1931 . . .	75 000	25 000	100 959	
2. Andere Einnahmen aus Verwaltung und Betrieb					
708 3 221	Ersatzleistung der Kosten für Einlaßstücke der Hausanschlüsse	100	100	564	
708 3 222	Von anderen für Kanäle in Vertragsstraßen . . .	110 000	15 000	212 841	Zu Nr. 708 3 222: Mehreinnahmen wachsen den Ausgaben bei Nr. 708 3 976
—	Weggefallene Nummern	—	—	161 000	
Gesamteinnahmen		185 100	40 100	475 364	
Darunter Erstattungen		—	—	81 564	
Reineinnahmen		185 100	40 100	393 800	
<u>Ausgaben</u>					
6.—8. Andere sächliche Verwaltungs- und Zweckausgaben					
708 3 661	Für Mehrlängen und Übergrößen bei Vertragskanälen	35 000	1 000	—	
708 1 662	An Haushaltsstelle 651 1 233: Mehrkosten der Straßenunterhaltung über den Kanalbaugruben.	5 000	5 000	5 000	
708 1 663	An Haushaltsstelle 707 1 221: Anteil an den Kosten des Kanalbetriebs	2 000	1 000	1 000	
9. Ausgaben der Vermögensbewegung					
708 3 976	Bau von Kanälen für andere in Vertragsstraßen (nach besonderen Vereinbarungen)	110 000	15 000	216 400	Zu Nr. 708 3 976: Siehe Nr. 708 3 222 der Einnahmen.
708 3 977	Kanalneubau Dreherstraße (Rheinwohnungsbau A.G.)	30 000	—	—	
—	Weggefallene Nummern	—	—	301 373	
Gesamtausgaben		182 000	22 000	523 773	
Darunter Erstattungen		—	—	81 564	
Reinausgaben		182 000	22 000	442 209	
Reineinnahmen		185 100	40 100	393 800	
Überschuß		3 100	18 100	— 48 409	

7. Öffentliche Einrichtungen und Wirtschaftsförderung

Nr. der Haushaltsstelle	Namentliche Bezeichnung der Haushaltsstelle	Ansatz 1951 DM	Ansatz 1950 DM	Rechnung 1949 DM	Erläuterungen
711 Feuerwehr					
<u>Einnahmen</u>					
0. Steuern und Zuweisungen					
711 5 070	Landeszuweisungen zur Kriegsschädenbeseitigung	48 000	68 000	116 000	Verfügungsberechtigt: Amt 57.
711 5 071	Zuschuß des Landes	21 600	—	—	
711 3 077	Ersatzleistung von Personalkosten	9 845	9 200	10 228	
1. Gebühren, Entgelte, Strafen					
711 1 151	Feuersicherheits- und Brandwachen (Erst.) . .	19 650	6 302	22 685	Zu Nr. 711 1 151: Von Haushaltsstelle 331 1 662
711 3 151	Feuersicherheits- und Brandwachen	12 000	18 773	3 325	
2. Andere Einnahmen aus Verwaltung und Betrieb					
711 3 212	Fernsprechgebühren für Privatgespräche . . .	300	350	356	Zu Nr. 711 1 221: Von Haushaltsstelle 532 1 661 Zu Nr. 711 3 223: Siehe Nrn. 711 3 616 und 711 3 976 der Ausgaben. Zu Nr. 711 3 232: Siehe Nr. 711 3 635 der Aus- gaben. Mehreinnahmen wachsen den Ausgaben bei Nr. 711 3 635 zu. Zu Nrn. 711 3 291 und 711 3 292: Mehreinnahmen wachsen den Ausgaben bei Nrn. 711 3 633 und 711 3 634 zu.
711 1 221	Erstattung für Fahrzeughallen, Unterkunfts- räume und anderweitig vermietete Räume	3 000	3 000	3 000	
711 3 222	Ersatzleistung für Werkstätten- und sonstige Arbeiten; Hilfeleistungen	3 000	3 100	6 631	
711 3 223	Ersatzleistung für die Überwachung und In- standhaltung vorhandener und Herstellung neuer privater Feuermeldeanlagen	40 000	36 300	27 515	
711 3 231	Heizungskosten für Dienst- und Mietwoh- nungen	973	760	761	
711 3 232	Spenden zugunsten der Feuerwehrleute	100	100	70	
711 3 259	Vermischte Einnahmen	300	300	561	
711 3 261	Miete für Dienst- und Mietwohnungen	6 855	6 000	6 000	
711 3 266	Pacht für Schrebergartenland	45	45	44	
711 3 291	Zinsen des Stiftungsvermögens zu Unter- stützungen an Feuerwehrleute	21	17	17	
711 3 292	Zinsen des Stiftungsvermögens zugunsten der städt. Feuerwehr zur Schaffung einer sozial- karitativen Einrichtung im Sinne der Gesolei	66	61	58	
3. Einnahmen aus Vermögensbewegung					
711 3 361	Verkauf unbrauchbarer Gegenstände	1 000	1 500	9 514	
—	Weggefallene Nummern	—	—	48 265	
Gesamteinnahmen		166 755	153 808	255 030	
Darunter Erstattungen		22 650	26 075	30 728	
Reineinnahmen		144 105	127 733	224 302	

7. Öffentliche Einrichtungen und Wirtschaftsförderung

Nr. der Haushaltsstelle	Namentliche Bezeichnung der Haushaltsstelle	Ansatz 1951 DM	Ansatz 1950 DM	Rechnung 1949 DM	Erläuterungen
Ausgaben					
4. Persönliche Ausgaben					
711 3 400	Persönliche Ausgaben	1 479 400	1 567 680	1 498 646	
6.—8. Andere sächliche Verwaltungs- und Zweckausgaben					
711 3 612	S.N. Nr. 6 Unterhaltung der Gebäude	20 350	20 350	1 773	
711 3 613	S.N. Nr. 7 Heizung (Anlagen)	15 300	13 500	3 792	
711 3 616	Instandhaltung				
	a) der privaten Feuermeldeanlagen	750	500	500	Zu Nr. 711 3 616: Der nicht verwendete Betrag ist übertragbar. Zu Nr. 711 3 616a: Siehe Nr. 711 3 223 der Einnahmen.
	b) der öffentlichen Feuermelde- und Nachrichtenanlagen, Elektrouhren sowie Ersatzbeschaffung für verbrauchte Melde- und Nachrichtenmittel	9 500	10 000	10 000	
711 3 631	Sportzwecke, Lehrmittel, Ausbildungslehrgänge	3 200	1 500	1 000	
711 3 632	Verpflegung der Mannschaften auf der Brandstelle bei Feuer von längerer Dauer	1 000	1 000	298	
711 3 633	Verwendung der Stiftungserträge bei Nr. 711 3 291 der Einnahmen	21	17	17	Zu Nrn. 711 3 633 und 711 3 634: Siehe Nrn. 711 3 291 und 711 3 292 der Einnahmen.
711 3 634	Verwendung der Stiftungserträge bei Nr. 711 3 292 der Einnahmen	66	61	58	
711 3 635	Für Zwecke der Kameradschaft	100	100	70	Zu Nr. 711 3 635: Der nicht verwendete Betrag ist übertragbar. Siehe Nr. 711 3 232 der Einnahmen.
711 3 636	Feuersicherheitswachengelder	19 000	—	—	
711 3 647	Vereinsbeiträge	100	—	—	
711 3 648	Steuern und Abgaben	3 000	2 980	2 880	Zu Nr. 711 3 647: Siehe II. Teil, Abschnitt B
711 3 649	Vermischte Ausgaben	300	300	190	
711 3 651	S.N. Nr. 4 Geschäftsbedürfnisse	13 310	18 620	13 120	
711 3 652	S.N. Nr. 5 Schadenversicherungsbeiträge	9 079	10 935	5 104	
711 3 653	S.N. Nr. 6 Unterhaltung des Inventars	600	600	348	
711 3 654	S.N. Nr. 7 Heizung (Brennstoffe)	34 600	31 000	29 072	
711 3 656	S.N. Nr. 9 Beschaffung von Fernsprecheinrichtungen	65 000	10 000	—	
711 3 661	Miete, Pacht, Beleuchtung, Reinigung, Wasserverbrauch	22 000	19 000	18 993	
711 3 662	Herstellung von Plänen und Zeichnungen für Feuermeldeanlagen	500	500	500	
711 3 663	Unterhaltung der Löscheinrichtungen in öffentlichen und privaten Gebäuden	200	200	—	
711 3 664	Werkstätten- und sonstige Betriebseinrichtungen	31 500	8 580	6 099	
711 3 665	Unterhaltung des Fahrzeugparks und der Lösch- und Rettungsgeräte	64 900	58 600	40 973	
711 3 666	Betriebsstoffe für Kraftfahrzeuge	17 530	14 460	12 587	
711 3 667	Ausrüstungsstücke und Sonderbekleidung (Unterhaltung)	700	500	500	Die Nrn. 711 3 667 und 711 3 668 sind gegenseitig deckungsfähig.
711 3 891	Zinsen	7	7	7	
9. Ausgaben der Vermögensbewegung					
711 3 911	Tilgung	20	19	18	
711 5 950	Kriegsschädenbeseitigung am unbeweglichen Verwaltungsvermögen	30 000	70 000	115 000	Zu Nr. 711 5 950: Verfügungsberechtigt Amt
711 3 976	Herstellung				
	a) der privaten Feuermeldeanlagen	10 500	9 000	7 000	Zu Nr. 711 3 976: Der nicht verwendete Betrag ist übertragbar.
	b) der öffentlichen Feuermelde- und Nachrichtenanlagen, Elektrouhren	10 180	11 600	11 100	
711 6 978	Beschaffung einer Telegrafien-Empfangszentrale	35 000	35 000	—	Zu Nr. 711 3 978a: Siehe Nr. 711 3 223 der Einnahmen.
	Zu übertragen:	1 897 713	1 916 609	1 779 645	

7. Öffentliche Einrichtungen und Wirtschaftsförderung

Nr. der Haushaltsstelle	Namentliche Bezeichnung der Haushaltsstelle	Ansatz 1951 DM	Ansatz 1950 DM	Rechnung 1949 DM	Erläuterungen
	Übertrag:	1 897 713	1 916 609	1 779 645	
711 5 980	Kriegsschädenbeseitigung am beweglichen Vermögen	30 000	15 000	30 000	
711 3 982	S.N. Nr. 10 Beschaffung von Inventar	2 500	2 500	444	
711 3 986	Ersatzbeschaffung von Lösch- und Rettungsfahrzeugen nebst Zubehör	40 000	40 000	62 131	Zu Nr. 711 3 986: Der nicht verwendete Betrag ist übertragbar.
711 3 987	Dienstkleidung und Kleidergeld	89 400	47 800	39 000	
711 3 988	Ausrüstungsstücke und Sonderbekleidung (Ersatzbeschaffung)	4 760	900	500	Zu Nr. 711 3 987: Der nicht verwendete Betrag ist übertragbar.
—	Weggefallene Nummern	—	—	104 323	
	Gesamtausgaben	2 064 373	2 022 809	2 016 043	
	Darunter Erstattungen	22 650	26 075	30 728	
	Reinausgaben	2 041 723	1 996 734	1 985 315	
	Reineinnahmen	144 105	127 733	224 302	
	Zuschußbedarf	1 897 618	1 869 001	1 761 013	
712 Freiwillige Feuerwehren					
<u>Einnahmen</u>					
0. Steuern und Zuweisungen					
712 5 070	Landeszuweisungen zu Kriegsschädenbeseitigung	1 600	3 000	6 000	
2. Andere Einnahmen aus Verwaltung und Betrieb					
712 3 259	Vermischte Einnahmen	50	50	400	
	Gesamteinnahmen	1 650	3 050	6 400	
	Darunter Erstattungen	—	—	400	
	Reineinnahmen	1 650	3 050	6 000	
<u>Ausgaben</u>					
5. Zuweisungen, Steuerbeteiligungsbeträge und Fürsorgeleistungen					
712 3 523	Zuschuß an die Wehrkasse der Freiwilligen Feuerwehr, Düsseldorf	2 280	2 280	1 401	Zu Nr. 712 3 523: Siehe II. Teil, Abschnitt H.
6.—8. Andere sächliche Verwaltungs- und Zweckausgaben					
712 3 612	S.N. Nr. 6 Unterhaltung der Gebäude	600	600	—	
712 3 647	Vereinsbeiträge	78	78	—	
712 3 649	Vermischte Ausgaben	100	100	6	
712 3 651	S.N. Nr. 4 Geschäftsbedürfnisse	900	540	490	
712 3 652	S.N. Nr. 5 Schadenversicherungsbeiträge	500	500	115	
	Zu übertragen:	4 458	3 998	2 012	

Verfügungsberechtigt:
Amt 57.

7. Öffentliche Einrichtungen und Wirtschaftsförderung

Nr. der Haushaltsstelle	Namentliche Bezeichnung der Haushaltsstelle	Ansatz 1951 DM	Ansatz 1950 DM	Rechnung 1949 DM	Erläuterungen
	Übertrag:	4 458	3 998	2 012	
712 1 661	Miete, Pacht, Beleuchtung, Reinigung, Wasserverbrauch (Erstattung)	50	230	185	Zu Nr. 712 1 661: An Haushaltsstelle 943 1 222
712 3 661	Miete, Pacht, Beleuchtung, Reinigung, Wasserverbrauch	180	—	231	
712 3 662	Unterhaltung des Fahrzeugparks und Lösch- und Rettungsgeräte	300	420	163	
712 3 663	Betriebsstoffe für Kraftfahrzeuge	300	400	102	
712 3 664	Dienstkleidung (Unterhaltung)	500	500	500	Die Nrn. 712 3 664 und 712 3 665 sind gegenseitig deckungsfähig
712 3 665	Sportzwecke	10	10	—	
712 3 666	Unfallversicherung	4 500	3 600	3 607	
712 3 667	Ersatzleistung des Lohnausfalls bei Brandbekämpfung, Soforthilfe und bei Besuch von Fachschulen	150	150	—	
	9. Ausgaben der Vermögensbewegung				
712 5 950	Kriegsschädenbeseitigung am unbeweglichen Verwaltungsvermögen	2 000	3 750	7 500	Zu Nr. 712 5 950: Verfügungsberechtigt Amt B
712 3 986	Dienstkleidung (Ersatzbeschaffung)	3 600	5 340	6 000	
	Gesamtausgaben	16 048	18 498	20 300	
	Darunter Erstattungen	—	—	400	
	Reinausgaben	16 048	18 498	19 900	
	Reineinnahmen	1 650	3 050	6 000	
	Zuschußbedarf	14 398	15 448	13 900	
721 Marktwesen					
	<u>Einnahmen</u>				Verfügungsberechtigt: Amt 63.
	0. Steuern und Zuweisungen				
721 5 070	Landeszuweisungen zur Kriegsschädenbeseitigung	25 600	88 800	90 400	
	1. Gebühren, Entgelte, Strafen				
721 3 151	Standgelder für offene Marktplätze usw.	100 000	85 000	111 355	
721 3 152	Gebühren für Hallenstände und Keller	245 000	230 000	192 100	
721 3 153	Gebühren für Inanspruchnahme der Bahneinrichtung	35 000	30 000	40 013	
721 3 154	Gebühren für Benutzung der Parkflächen	50 000	30 000	45 026	
721 3 155	Gebühren für Kühl- und Lagerhaus	70 000	95 000	97 769	
	2. Andere Einnahmen aus Verwaltung und Betrieb				
721 3 221	Ersatzleistung für Strom- und Wasserverbrauch	34 000	34 730	35 446	
721 3 231	Ruhegeldbeiträge der Arbeiter	330	290	310	
721 3 232	Sonstige Betriebseinnahmen	2 000	2 000	3 717	
721 3 261	Mieten	72 000	45 000	69 362	
—	Weggefallene Nummern	—	—	38 630	
	Gesamteinnahmen	633 930	640 820	724 128	
	Darunter Erstattungen	—	—	—	
	Reineinnahmen	633 930	640 820	724 128	

7. Öffentliche Einrichtungen und Wirtschaftsförderung

Nr. der Haushaltsstelle	Namentliche Bezeichnung der Haushaltsstelle	Ansatz 1951 DM	Ansatz 1950 DM	Rechnung 1949 DM	Erläuterungen
Ausgaben					
4. Persönliche Ausgaben					
721 3 400	Persönliche Ausgaben	255 280	235 760	228 980	
2. Andere sächliche Verwaltungs- und Zweckausgaben					
721 3 612	S.N. Nr. 6 Unterhaltung der Gebäude	20 000	10 000	1 025	
721 3 613	S.N. Nr. 7 Heizung (Anlagen)	1 800	1 800	2 691	
721 3 616	Unterhaltung der Anlagen, Plätze, Straßen und des Bahnoberbaues	60 000	60 000	21 982	
721 3 646	Soforthilfeabgabe	2 307	—	2 307	
721 3 648	Steuern und Abgaben	7 693	10 000	5 772	
721 3 649	Vermischte Ausgaben	1 200	1 155	1 038	
721 3 651	S.N. Nr. 4 Geschäftsbedürfnisse	5 950	4 380	7 477	
721 3 652	S.N. Nr. 5 Schadenversicherungsbeiträge	1 070	1 285	1 285	
721 3 653	S.N. Nr. 6 Unterhaltung des Inventars	3 000	3 000	2 745	
721 3 654	S.N. Nr. 7 Heizung (Brennstoffe)	4 000	4 000	68	
721 3 655	S.N. Nr. 8 Kraftfahrzeuge	2 950	12 580	—	
721 3 656	S.N. Nr. 9 Beschaffung von Fernsprecheinrichtungen	6 500	—	—	
721 1 661	An Haushaltsstelle 943 1 266: Pacht für Marktgelände	37 000	37 000	37 000	
721 1 662	An Haushaltsstelle 703 1 231: Reinigung des Klein- und Großmarktes	12 456	12 456	12 620	
721 1 663	An Haushaltsstelle 651 1 232: Unterhaltung der Kleinmärkte	12 000	10 000	500	
721 1 664	Verwaltungskostenbeiträge usw. (Erstattung).	5 330	5 300	5 290	
721 1 665	An Haushaltsstelle 033 1 161: Verwaltungskostenanteil der Betriebskrankenkasse	407	337	347	Zu Nr. 721 1 664: An Haushaltsstellen 021 1 161 5 060 DM 021 1 221 190 DM 031 1 161 80 DM
721 3 666	Gas-, Strom- und Wasserkosten	50 000	50 000	42 840	
721 1 667	Sonstige sächliche Zweckausgaben (Erstattung)	3 606	1 213	—	
721 3 667	Sonstige sächliche Zweckausgaben	30 000	31 097	24 997	Zu Nr. 721 1 667: An Haushaltsstellen 041 1 161 122 DM 042 1 161 852 DM 023 1 161 2 342 DM 622 1 161 290 DM
721 3 891	Zinsen	3 712	3 963	4 204	
721 3 892	Zinsen	2 368	—	—	
9. Ausgaben der Vermögensbewegung					
721 3 911	Tilgung	6 389	6 138	5 896	
721 3 912	Tilgung	6 161	—	—	
721 3 931	Erstattung an Rücklagen	1 268	1 366	1 460	
721 3 932	Ersatzleistung an Rücklagen	2 548	2 450	2 355	
721 3 933	Zinsen an das allgemeine Kapitalvermögen	305	328	349	
721 3 934	Tilgung an das Allgemeine Kapitalvermögen	592	569	546	
721 3 935	Zinsen an das Stiftungsvermögen	796	927	1 053	
721 3 936	Tilgung an das Stiftungsvermögen	3 023	2 891	2 765	
721 5 950	Kriegsschädenbeseitigung am unbeweglichen Verwaltungsvermögen	25 000	111 000	113 000	
721 3 976	Instandsetzung von Betriebsgeräten	15 000	9 305	34 389	
721 5 980	Kriegsschädenbeseitigung am beweglichen Vermögen	7 000	—	—	
721 3 981	S.N. Nr. 9 Beschaffung von Büromaschinen	900	—	—	
	Zu übertragen:	597 611	630 300	564 981	Zu Nr. 721 5 950: Verfügungsberechtigt Amt 55. Die Nrn. 721 3 976 und 721 3 980 sind gegenseitig deckungsfähig.

7. Öffentliche Einrichtungen und Wirtschaftsförderung

Nr. der Haushaltsstelle	Namentliche Bezeichnung der Haushaltsstelle	Ansatz 1951 DM	Ansatz 1950 DM	Rechnung 1949 DM	Erläuterungen
	Übertrag:	597 611	630 300	564 981	
721 3 982	S.N. Nr. 10 Beschaffung von Inventar	2 700	2 720	232	
721 3 986	Beschaffung von Betriebsgeräten	32 119	30 000	—	
721 3 987	Schutzkleidung	1 500	—	—	
—	Weggefallene Nummern	—	—	303 384	
	Gesamtausgaben	633 930	663 020	868 597	
	Darunter Erstattungen	—	—	—	
	Reinausgaben	633 930	663 020	868 597	
	Reineinnahmen	633 930	640 820	724 128	
	Gleicht sich aus	—	—22 200	—144 469	
726 Schlachthof					
	<u>Einnahmen</u>				Verfügungsberechtigt: Amt 82.
	0. Steuern und Zuweisungen				
726 5 070	Landeszuweisungen zur Kriegsschädenbeseitigung	188 801	88 281	81 590	
	1. Gebühren, Entgelte, Strafen				
726 3 151	Einheits- und Wiegegebühren	517 200	356 000	292 911	
726 3 152	Untersuchungsgebühren	100 000	60 000	64 502	
726 3 153	Ausgleichsabgabe	380 000	260 000	245 833	
	2. Andere Einnahmen aus Verwaltung und Betrieb				
726 3 231	Ruhegeldbeiträge der Arbeiter	1 600	1 350	1 430	
726 3 232	Verkauf von Dünger und Abfällen	6 000	6 000	6 752	
726 3 233	Sonstige Betriebseinnahmen	8 000	8 000	21 335	
726 3 261	Mieten	15 000	15 000	18 345	
726 3 266	Pachten	10 000	5 000	6 286	
	Gesamteinnahmen	1 226 601	799 631	738 984	
	Darunter Erstattungen	—	—	—	
	Reineinnahmen	1 226 601	799 631	738 984	

7. Öffentliche Einrichtungen und Wirtschaftsförderung

Nr. der Haushaltsstelle	Namentliche Bezeichnung der Haushaltsstelle	Ansatz 1951 DM	Ansatz 1950 DM	Rechnung 1949 DM	Erläuterungen
Ausgaben					
4. Persönliche Ausgaben					
726 3 400	Persönliche Ausgaben	495 195	393 520	303 021	
6.—8. Andere sächliche Verwaltungs- und Zweckausgaben					
726 3 612	S.N. Nr. 6 Unterhaltung der Gebäude	9 000	9 000	2 966	Die Nrn.: 726 3 616, 726 3 617, 726 3 618, 726 3 976, 726 3 661, 726 1 662 und 726 3 662 sind gegenseitig deckungsfähig. Zu Nr. 726 1 662: An Haushaltsstellen: 021 1 161 6 765 DM 021 1 221 100 DM 023 1 161 2 728 DM 031 1 161 70 DM 033 1 161 795 DM 041 1 161 95 DM 042 1 161 1 138 DM 043 1 161 1 000 DM 622 1 161 1 500 DM 902 1 161 2 500 DM Zu Nr. 726 1 663: An Haushaltsstellen: 727 1 153 25 000 DM 728 1 153 125 000 DM Zu Nr. 726 5 950: Verfügungsberechtigt Amt 55.
726 3 616	Unterhaltung der Höfe und Einfriedigungen	2 000	—	—	
726 3 617	Unterhaltung der Gleisanlagen	1 000	—	—	
726 3 618	Unterhaltung der technischen Anlagen und Einrichtungen	37 808	20 000	35 250	
726 3 646	Soforthilfeabgabe	2 000	—	1 743	
726 3 648	Steuern und Abgaben	12 000	5 000	3 812	
726 3 651	S.N. Nr. 4 Geschäftsbedürfnisse	12 800	5 590	5 182	
726 3 652	S.N. Nr. 5 Schadenversicherungsbeiträge	2 792	4 195	4 150	
726 3 653	S.N. Nr. 6 Unterhaltung des Inventars	1 300	1 000	—	
726 3 654	S.N. Nr. 7 Heizung (Brennstoffe)	30 000	12 000	11 100	
726 3 655	S.N. Nr. 8 Kraftfahrzeuge	1 145	1 565	823	
726 3 661	Strom, Wasser, Gas	28 000	20 000	23 659	
726 1 662	Sonstige sächliche Zweckausgaben (Erstattung)	16 691	13 001	13 764	
726 3 662	Sonstige sächliche Zweckausgaben	63 309	42 979	57 741	
726 1 663	Beteiligung an d. Ausgleichsabgabe (Erstattung)	150 000	65 000	70 000	
726 2 891	Zinsen (äußere Verschuldung)	38 805	22 160	8 187	
726 2 892	Zinsen (innere Verschuldung)	42 699	—	—	
9. Ausgaben der Vermögensbewegung					
726 2 911	Tilgung (äußere Verschuldung)	12 195	20 341	10 000	
726 2 912	Tilgung (innere Verschuldung)	42 302	—	—	
726 5 950	Kriegsschädenbeseitigung am unbeweglichen Verwaltungsvermögen	60 000	11 850	23 800	
726 3 976	Beschaffung von technischen Anlagen und Einrichtungen	25 000	16 800	25 443	
726 6 977	Entrosten und Anstrich der Großviehschlacht- halle	45 000	—	—	
726 6 978	Entrosten und Anstrich der Kleinviehschlacht- halle	43 000	—	—	
726 6 979	Umlegen einer Transportbahn in der Kleinvieh- schlachthalle	7 000	—	—	
726 5 980	Kriegsschädenbeseitigung am beweglichen Ver- mögen	40 000	56 000	60 000	
726 3 981	S.N. Nr. 9 Beschaffung von Büromaschinen	560	200	—	
726 3 982	S.N. Nr. 10 Beschaffung von Inventar	5 000	1 500	1 376	
—	Weggefallene Nummern	—	100 000	130 730	
Gesamtausgaben		1 226 601	821 701	792 747	
Darunter Erstattungen		—	—	—	
Reinausgaben		1 226 601	821 701	792 747	
Reineinnahmen		1 226 601	799 631	738 984	
Gleicht sich aus		—	— 22 070	— 53 763	

7. Öffentliche Einrichtungen und Wirtschaftsförderung

Nr. der Haushaltsstelle	Namentliche Bezeichnung der Haushaltsstelle	Ansatz 1951 DM	Ansatz 1950 DM	Rechnung 1949 DM	Erläuterungen
727 Viehhof					Verfügungsberechtigt: Amt 62.
<u>Einnahmen</u>					
0. Steuern und Zuweisungen					
727 5 070	Landeszuweisungen zur Kriegsschädenbeseitigung	40 000	64 000	131 680	
1. Gebühren, Entgelte, Strafen					
727 3 151	Einheits- und Wiegegebühren	145 000	115 000	84 187	
727 3 152	Ausgleichszuschlag	10 000	1 000	4 822	
727 1 153	Von Haushaltsstelle 726 1 663: Beteiligung an der Ausgleichsabgabe	25 000	—	—	
2. Andere Einnahmen aus Verwaltung und Betrieb					
727 3 231	Ruhegeldbeiträge der Arbeiter	230	190	200	
727 3 232	Verkauf von Futter und Streu	75 000	37 000	29 643	
727 3 233	Verkauf von Dünger	4 000	3 000	4 065	
727 3 234	Sonstige Betriebseinnahmen	8 000	3 000	7 599	
727 3 261	Mieten	2 000	8 000	6 515	
727 3 291	Zinsertrag der Erneuerungsrücklage	320	343	362	
727 3 292	Zinsertrag der Erweiterungsrücklage	322	335	353	
Gesamteinnahmen		309 872	231 868	269 426	
Darunter Erstattungen		25 000	—	—	
Reineinnahmen		284 872	231 868	269 426	
<u>Ausgaben</u>					
4. Persönliche Ausgaben					
727 3 400	Persönliche Ausgaben	106 455	77 630	38 340	
6.—8. Andere sächliche Verwaltungs- und Zweckausgaben					
727 3 612	S.N. Nr. 6: Unterhaltung der Gebäude	5 500	5 500	1 839	
727 3 616	Unterhaltung der Höfe und Einfriedigungen sowie der Gleisanlagen	2 000	1 000	25	
727 3 617	Unterhaltung der technischen Anlagen und Einrichtungen	12 147	4 000	13 370	
727 3 648	Steuern und Abgaben	100	100	4	
727 3 651	S.N. Nr. 4: Geschäftsbedürfnisse	3 570	3 830	6 221	
727 3 652	S.N. Nr. 5: Schadenversicherungsbeiträge	600	600	600	
727 3 653	S.N. Nr. 6: Unterhaltung des Inventars	500	500	—	
727 3 661	Strom	8 000	8 000	6 015	
727 1 662	Sonstige sächliche Zweckausgaben (Erstattung)	12 386	12 091	12 431	
727 3 662	Sonstige sächliche Zweckausgaben	12 614	11 867	27 665	
727 3 663	Beschaffung von Futter und Streu	60 000	20 000	19 174	
Zu übertragen:		223 872	145 118	125 684	

Zu Nr. 727 3 232:
Mehreinnahmen wachsen der Ausgaben bei Nr. 727 3 400 zu.

Die Nrn.:
727 3 616, 727 3 617,
727 3 976, 727 3 661 und
727 3 662
sind gegenseitig deckungsfähig

Zu Nr. 727 1 662:
An Haushaltsstellen:
021 1 161 3 355 DM
023 1 161 673 DM
031 1 161 60 DM
033 1 161 95 DM
041 1 161 47 DM
042 1 161 306 DM
123 1 151 6 456 DM
123 1 152 144 DM
902 1 161 1 250 DM

7. Öffentliche Einrichtungen und Wirtschaftsförderung

Nr. der Haushalts- stelle	Namentliche Bezeichnung der Haushaltsstelle	Ansatz 1951 DM	Ansatz 1950 DM	Rechnung 1949 DM	Erläuterungen
	Übertrag:	223 872	145 118	125 684	
	9. Ausgaben der Vermögensbewegung				
727 5 950	Kriegsschädenbeseitigung am unbeweglichen Verwaltungsvermögen	20 000	60 000	152 100	Zu Nr. 727 5 950: Verfügungsberechtigt Amt 55.
727 3 976	Beschaffung von technischen Anlagen und Ein- richtungen	5 000	2 000	7 210	
727 6 977	Entrosten und Anstrich der Großviehmarkt- halle (alter Teil)	30 000	—	—	
727 5 980	Kriegsschädenbeseitigung am beweglichen Ver- mögen	30 000	20 000	12 500	
727 3 982	S.N. Nr. 10: Beschaffung von Inventar	1 000	750	419	
—	Weggefallene Nummern	—	60 000	27 575	
	Gesamtausgaben	309 872	287 868	325 488	
	Darunter Erstattungen	25 000	—	—	
	Reinausgaben	284 872	287 868	325 488	
	Reineinnahmen	284 872	231 868	269 426	
	Gleicht sich aus	—	56 000	56 062	
728 Fleischgroßmarkt					
	<u>Einnahmen</u>				Verfügungsberechtigt: Amt 62.
	0. Steuern und Zuweisungen				
728 5 070	Landeszuweisungen zur Kriegsschädenbeseiti- gung	36 000	56 000	231 760	
	1. Gebühren, Entgelte, Strafen				
728 3 151	Einheits- und Wiegegebühren	119 000	107 000	93 324	
728 3 152	Kühlraumgebühren	95 000	95 000	108 448	
728 1 153	Von Haushaltsstelle 726 1 663: Beteiligung an der Ausgleichsabgabe	125 000	65 000	—	
	2. Andere Einnahmen aus Verwaltung und Betrieb				
728 3 231	Ruhegeldbeiträge der Arbeiter	900	750	790	
728 3 232	Sonstige Betriebseinnahmen	30 000	25 000	24 328	
728 3 261	Mieten	13 000	13 000	12 842	
728 3 266	Pachten	2 000	2 000	1 962	
728 3 291	Zinsertrag der Erneuerungsrücklage	122	127	134	
—	Weggefallene Nummern	—	—	70 000	
	Gesamteinnahmen	421 022	363 877	543 588	
	Darunter Erstattungen	125 000	65 000	70 000	
	Reineinnahmen	296 022	298 877	473 588	

7. Öffentliche Einrichtungen und Wirtschaftsförderung

Nr. der Haushaltsstelle	Namentliche Bezeichnung der Haushaltsstelle	Ansatz 1951 DM	Ansatz 1950 DM	Rechnung 1949 DM	Erläuterungen
Ausgaben					
4. Persönliche Ausgaben					
728 3 400	Persönliche Ausgaben	163 835	145 320	147 065	
6.—8. Andere sächliche Verwaltungs- und Zweckausgaben					
728 3 612	S.N. Nr. 6: Unterhaltung der Gebäude	4 000	4 000	2 484	Die Nrn.: 728 3 616, 728 3 617, 728 3 661, 728 3 662 und 728 3 976 sind gegenseitig deckungsfähig.
728 3 616	Unterhaltung der Höfe und Einfriedigungen sowie der Gleisanlagen	1 000	—	—	
728 3 617	Unterhaltung der technischen Anlagen und Einrichtungen	27 207	18 000	16 801	
728 3 648	Steuern und Abgaben	1 000	3 500	482	
728 3 651	S.N. Nr. 4: Geschäftsbedürfnisse	8 180	3 980	11 494	
728 3 652	S.N. Nr. 5: Schadenversicherungsbeiträge	300	300	300	
728 3 653	S.N. Nr. 6: Unterhaltung des Inventars	1 000	1 000	—	
728 3 654	S.N. Nr. 7: Heizung	22 000	18 000	15 005	
728 3 661	Strom, Wasser, Ammoniak usw.	65 000	65 000	47 070	
728 1 662	Sonstige sächliche Zweckausgaben (Erstattung)	6 356	5 179	5 047	
728 3 662	Sonstige sächliche Zweckausgaben	5 644	7 298	17 098	Zu Nr. 728 1 662: An Haushaltsstellen 021 1 161 1 766 DM 023 1 161 1 706 DM 031 1 161 60 DM 033 1 161 227 DM 041 1 161 51 DM 042 1 161 202 DM 622 1 161 1 100 DM 902 1 161 1 250 DM
9. Ausgaben der Vermögensbewegung					
728 5 950	Kriegsschädenbeseitigung am unbeweglichen Verwaltungsvermögen	15 000	50 000	269 700	Zu Nr. 728 5 950: Verfügungsberechtigt Amt 33
728 3 976	Beschaffung von technischen Anlagen und Einrichtungen	10 000	7 000	9 003	
728 6 977	Instandsetzung der Kühl- und Gefrierräume	50 000	—	—	
728 5 980	Kriegsschädenbeseitigung am beweglichen Vermögen	30 000	20 000	20 000	
728 3 982	S.N. Nr. 10: Beschaffung von Inventar	3 000	1 500	1 482	
728 6 986	Beschaffung einer Waage	7 500	—	—	
—	Weggefallene Nummern	—	27 800	31 053	
	Gesamtausgaben	421 022	377 877	594 084	
	Darunter Erstattungen	125 000	65 000	70 000	
	Reinausgaben	296 022	312 877	524 084	
	Reineinnahmen	296 022	298 877	473 588	
	Gleicht sich aus	—	—14 000	—50 496	

7. Öffentliche Einrichtungen und Wirtschaftsförderung

Nr. der Haushaltsstelle	Namentliche Bezeichnung der Haushaltsstelle	Ansatz 1951 DM	Ansatz 1950 DM	Rechnung 1949 DM	Erläuterungen
731 Friedhöfe und Krematorium					Verfügungsberechtigt: Amt 58.
<u>Einnahmen</u>					
0. Steuern und Zuweisungen					
731 5 070	Landeszuweisungen zur Kriegsschädenbeseitigung	50 880	142 400	92 800	
731 3 071	Landeszuschuß für Kriegsgräber	19 570	22 665	22 588	
1. Gebühren, Entgelte, Strafen					
731 3 131	Beerdigungsgebühren	145 000	130 000	125 638	
731 3 132	Einäscherungsgebühren	14 000	16 000	13 761	
731 3 133	Erlaubnisgebühren für die Errichtung von Grabmalen	50 000	45 000	49 861	
2. Andere Einnahmen aus Verwaltung und Betrieb					
731 3 231	Dauernde Grabunterhaltung	20 000	20 000	—	Zu Nr. 731 3 231: Mehreinnahmen wachsen den Ausgaben bei 731 3 931 zu.
731 3 232	Ruhegeldbeiträge der Arbeiter	5 160	4 160	4 420	
731 3 233	Erdarbeiten für Grabanfertigungen	145 000	125 000	129 181	
731 3 234	Abgabe von Grabstellen	350 000	300 000	283 113	
731 3 235	Anlage und Unterhaltung von Grabstellen, Ausschmückungen von Kapellen	538 509	568 509	517 233	Zu Nr. 731 3 235: Mehreinnahmen wachsen den Ausgaben bei Nr. 731 3 617 zu.
731 1 235	Von Haushaltsstelle 021 1 668: Für Ausschmückungen usw.	1 491	1 491	2 422	
731 3 236	Sonstige Betriebseinnahmen	7 000	7 000	10 013	
731 3 259	Vermischte Einnahmen	1 000	1 000	8 000	
731 3 261	Mieten	32 000	29 000	22 168	
731 3 266	Pachten, Grasnutzung	3 930	3 930	3 270	
731 1 266	Von Haushaltsstelle 211 1 664: Für Pachten	70	70	70	
731 3 291	Zinsen von Kapitalien für Grabunterhaltung	978	975	962	Zu Nr. 731 3 291: Darunter aus Stiftungen 54 DM, aus Rücklagen 924 DM.
Gesamteinnahmen		1 384 588	1 417 200	1 285 500	
Darunter Erstattungen		1 561	1 561	14 045	
Reineinnahmen		1 383 027	1 415 639	1 271 455	
<u>Ausgaben</u>					
4. Persönliche Ausgaben					
731 3 400	Persönliche Ausgaben	1 369 105	1 402 910	1 304 092	
6.—8. Andere sächliche Verwaltungs- und Zweckausgaben					
731 3 612	S.N. Nr. 6 Unterhaltung der Gebäude	10 200	8 000	25 510	
731 3 613	S.N. Nr. 7 Heizung (Anlagen)	30 700	20 700	25 607	
731 3 616	Unterhaltung der Anlagen	12 000	12 000	8 997	Die Nrn. 731 3 616 und 731 3 617 sind gegenseitig deckungsfähig.
Zu übertragen:		1 422 005	1 443 610	1 364 206	

7. Öffentliche Einrichtungen und Wirtschaftsförderung

Nr. der Haushalts- stelle	Namentliche Bezeichnung der Haushaltsstelle	Ansatz 1951 DM	Ansatz 1950 DM	Rechnung 1949 DM	Erläuterungen
	Übertrag:	1 422 005	1 443 610	1 364 206	
731 3 617	Unterhaltung der Gärtnereien und Grabstätten	115 000	105 150	93 000	Zu Nr. 731 3 617: Siehe Nr. 731 3 235 der En- nahmen.
731 3 631	Herrichtung verfallener Felder	10 000	14 350	20 000	
731 3 632	Unterhaltung der jüdischen Friedhöfe	3 000	3 000	2 778	
731 3 633	Pflichtprüfung der Gärtnereibetriebe	2 000	2 000	500	
731 6 634	Ersatz von Maschendrahtfriedigungen und Bankbrettern auf den Friedhöfen (3. Rate) .	6 000	4 000	4 000	
731 6 635	Für Grabschilder, Feldnummernsteine, Bank- stützen	3 000	—	—	
731 6 636	Einbau von Senken und Kanalschächten auf dem Friedhof Gerresheim	8 000	—	—	
731 3 647	Vereinsbeiträge	2 000	2 000	2 000	Zu Nr. 731 3 647: Siehe II. Teil, Abschnitt II.
731 3 648	Steuern und Abgaben	31 000	22 000	21 000	
731 3 651	S.N. Nr. 4 Geschäftsbedürfnisse	16 290	11 130	8 703	
731 3 652	S.N. Nr. 5 Schadenversicherungsbeiträge . . .	1 680	1 780	1 183	
731 3 653	S.N. Nr. 6 Unterhaltung des Inventars	800	800	525	
731 3 654	S.N. Nr. 7 Heizung (Brennstoffe)	62 000	51 500	40 580	
731 3 655	S.N. Nr. 8 Kraftfahrzeuge	16 550	38 290	35 995	
731 1 661	Erstattung von Mieten usw.	1 113	1 113	1 072	Zu Nr. 731 1 661: An Haushaltsstellen: 942 1 221 111 DM 943 1 222 1 002 DM
731 3 661	Miete, Beleuchtung, Reinigung, Gas- und Wasserverbrauch	31 887	20 887	25 408	
731 3 662	Unterhaltung von Geräten	2 000	2 000	—	Die Nrn. 731 3 662 und 731 3 986 sind gegenseitig deckungsfähig
731 3 663	Unterhaltung und Betrieb der Fahrzeuge . . .	13 500	27 000	22 580	
731 3 664	Verschiedene Ausgaben für das Krematorium .	2 000	2 000	547	
731 3 665	Dienst- und Schutzkleidung	7 000	6 000	6 085	
731 3 666	Pflege von Kriegsgräbern	19 570	22 665	22 588	
731 3 667	Sonstige sächliche Zweckausgaben	29 000	25 000	25 902	
731 3 668	Leichenwagen	55 000	50 000	48 502	
731 2 891	Zinsen	5 000	—	—	Die Nrn. 731 3 891 und 731 3 911 sind einseitig deckungsfähig zu gunsten der Nrn. 731 3 891 und 731 3 933.
731 3 891	Zinsen	16 208	6 266	2 573	
	9. Ausgaben der Vermögensbewegung				
731 2 911	Tilgung	5 000	—	—	
731 3 911	Tilgung	10 843	9 032	9 068	
731 3 931	An die Rücklage für dauernde Grabunterhal- tung	20 000	20 000	—	
731 3 932	Zinsrücklage für nicht eingelöste, fällig ge- wesene Ablösungsanleihe	1	1	4 160	
731 3 933	Zinsrücklage für nicht eingelöste, fällig ge- wesene Ablösungsanleihe	1	1	—	
731 2 934	An die gesetzliche Tilgungsrücklage	3 600	—	—	
731 5 950	Kriegsschädenbeseitigung am unbeweglichen Verwaltungsvermögen	40 000	170 000	100 000	Zu Nr. 731 5 950: Verfügungsberechtigt Amt 56
731 6 973	Bauliche Instandsetzung der Gebäude Ulmen- straße 234—246.	4 500	—	—	
731 6 974	Anbau von 6 Leichenzellen an der Leichenhalle Friedhof Eller	19 000	—	—	
731 6 975	Erweiterung Friedhof Gerresheim	19 000	16 000	41 000	
731 6 976	Erweiterung Friedhof Itter-Holthausen	12 000	—	—	
731 6 977	Erweiterung Nordfriedhof	20 000	10 000	28 000	
731 6 978	Errichtung von dauerhaften Gedenkzeichen auf Gräbern der Kriegsoffer (3. Rate)	12 000	20 000	20 000	
731 6 979	Um- und Ausbau der alten Kapelle auf dem Friedhof Itter-Holthausen	20 000	—	—	
731 5 980	Kriegsschädenbeseitigung am beweglichen Ver- mögen	10 000	8 000	16 000	
	Zu übertragen:	2 077 548	2 115 575	1 967 955	

7. Öffentliche Einrichtungen und Wirtschaftsförderung

Nr. der Haushaltsstelle	Namentliche Bezeichnung der Haushaltsstelle	Ansatz 1951 DM	Ansatz 1950 DM	Rechnung 1949 DM	Erläuterungen
	Übertrag:	2 077 548	2 115 575	1 967 955	
731 3 982	S.N. Nr. 10 Beschaffung von Inventar	500	500	—	
731 3 986	Beschaffung von Geräten	6 000	5 000	8 099	
—	Weggefallene Nummern	—	54 050	58 000	
	Gesamtausgaben	2 084 048	2 175 125	2 034 054	
	Darunter Erstattungen	1 561	1 561	14 045	
	Reinausgaben	2 082 487	2 173 564	2 020 009	
	Reineinnahmen	1 383 027	1 415 639	1 271 455	
	Zuschußbedarf	699 460	757 925	748 554	
741 Wald-, Park- und Gartenanlagen					
<u>Einnahmen</u>					
0. Steuern und Zuweisungen					
741 5 070	Landeszuweisung zur Kriegsschädenbeseitigung	68 000	96 800	182 000	
1. Gebühren, Entgelte, Strafen					
741 3 111	Gebühren usw.	1 500	—	—	
2. Andere Einnahmen aus Verwaltung und Betrieb					
741 3 231	Ruhegeldbeiträge der Arbeiter	5 020	4 020	4 280	
741 1 232	Leistungen für andere Unterabschnitte (Erstattung)	4 820	3 820	3 820	
741 3 233	Unterhaltung der Hardtanlagen	3 000	3 000	3 000	
741 3 234	Dahlien- und Gladiolengarten	5 000	5 000	3 854	
741 3 259	Vermischte Einnahmen	3 000	3 000	3 913	
741 1 261	Mieten von anderen Unterabschnitten (Erstattung)	9 268	—	9 268	
741 3 261	Mieten	33 732	55 000	35 000	
741 3 266	Pachten verschiedener Art	15 500	—	17 129	
741 3 291	Aus der Pielstiftung	5	4	2	
3. Einnahmen aus Vermögensbewegung					
741 3 361	Verkauf aus Gärtnerei und Baumschule	40 000	40 000	39 124	
741 3 362	Holzverkauf einschließlich Brennholz	25 000	15 000	105 688	
	Gesamteinnahmen	213 845	225 644	407 078	
	Darunter Erstattungen	14 088	13 088	26 304	
	Reineinnahmen	199 757	212 556	380 774	

Verfügungsberechtigt:
Amt 56.

Zu Nr. 741 1 232:
Von Haushaltsstellen:
211 1 632 3 000 DM
221 1 662 245 DM
221 1 635 120 DM
231 1 662 455 DM
231 1 635 720 DM
246 1 632 280 DM

Zu Nr. 741 1 261:
Von Haushaltsstellen:
211 1 664 450 DM
221 1 661 118 DM
431 1 661 8 700 DM

Zu Nr. 741 3 291:
Mehreinnahmen wachsen den
Ausgaben bei Nr. 741 3 670 zu.

7. Öffentliche Einrichtungen und Wirtschaftsförderung

Nr. der Haushalts- stelle	Namentliche Bezeichnung der Haushaltsstelle	Ansatz 1951 DM	Ansatz 1950 DM	Rechnung 1949 DM	Erläuterungen
Ausgaben					
4. Persönliche Ausgaben					
741 2 400	Persönliche Ausgaben	175 870	225 910	219 222	
741 3 400	Persönliche Ausgaben	996 500	947 100	929 307	
6.—8. Andere sächliche Verwaltungs- und Zweckausgaben					
741 3 612	S.N. Nr. 6 Unterhaltung der Gebäude	5 500	5 000	25 048	
741 3 613	S.N. Nr. 7 Heizung (Anlagen)	21 300	19 600	6 703	
741 3 646	Soforthilfeabgabe	2 868	—	2 868	
741 3 647	Vereinsbeiträge	4 990	4 990	4 960	
741 3 648	Steuern und Abgaben	14 000	14 000	12 526	
741 3 651	S.N. Nr. 4 Geschäftsbedürfnisse	15 600	9 260	10 111	
741 3 652	S.N. Nr. 5 Schadenversicherungsbeiträge	4 540	2 075	2 012	
741 3 653	S.N. Nr. 6 Unterhaltung des Inventars	500	400	—	
741 3 654	S.N. Nr. 7 Heizung (Brennstoffe)	29 800	12 700	13 042	
741 3 655	S.N. Nr. 8 Kraftfahrzeuge	25 990	54 420	48 870	
741 3 661	Instandhaltung der Anzucht- und Vermeh- rungsstätten	5 000	4 000	3 998	
741 1 662	An Haushaltsstelle 943 1 222: Miete, Pacht, Beleuchtung, Reinigung, Wasserverbrauch	2 183	2 257	2 207	
741 3 662	Miete, Pacht, Beleuchtung, Reinigung, Wasser- verbrauch	11 317	9 743	10 918	
741 3 663	Geräteunterhaltung	6 000	5 000	3 000	
741 1 664	An Haushaltsstelle 703 1 231: Für Straßen- reinigung auf Grund besonderer Vereinbarung	27 380	27 380	27 380	
741 3 665	Unterhaltung und Betrieb der Fuhrwerke	5 000	8 000	8 496	
741 3 666	Bezug von Wasser für die öffentlichen Anlagen und Anzuchtstätten und Unterhaltung der Wasseranlagen	9 500	8 000	6 938	
741 3 667	Sonstige sächliche Zweckausgaben	8 500	8 000	4 499	
741 3 668	Dienst- und Schutzkleidung	1 500	1 500	1 999	
741 3 669	Dahlien- und Gladiolengarten sowie Beteiligung bei Gartenbauveranstaltungen	5 000	5 000	3 955	
741 3 670	Beschaffung von Samen, Pflanzen, Dünger und Gärtnereibedarf	40 000	35 000	31 868	
741 3 891	Zinsen	4 377	6 893	9 061	
9. Ausgaben der Vermögensbewegung					
741 3 911	Tilgung	15 282	16 609	17 117	
741 5 950	Kriegsschädenbeseitigung am unbeweglichen Verwaltungsvermögen	20 000	51 000	150 000	
741 5 970	Kriegsschädenbeseitigung an Straßen, Wegen, Plätzen usw.	50 000	60 000	64 000	
741 3 974	Holzerzeugung außerhalb des Waldes	5 000	5 000	5 952	
741 6 975	Wegeinstandsetzungen im Wald	5 000	—	—	
741 3 976	Wiederaufforstung	25 000	25 000	25 698	
741 6 977	Instandsetzung der Geräteschuppen und Beleg- schaftsunterkünfte	5 000	5 000	5 000	
741 6 978	Instandsetzung der Kinderspielplätze	10 000	20 000	10 000	
741 6 979	Erschließung des Eller Schloßparks	10 000	15 000	—	
741 5 980	Kriegsschädenbeseitigung an beweglichem Ver- mögen	15 000	10 000	13 500	
	Zu übertragen:	1 583 497	1 623 837	1 680 255	

Zu Nr. 741 3 647:
Siehe II. Teil, Abschnitt E.

Zu Nr. 741 5 950:
Verfügungsberechtigt Amt 50

7. Öffentliche Einrichtungen und Wirtschaftsförderung

Nr. der Haushaltsstelle	Namentliche Bezeichnung der Haushaltsstelle	Ansatz 1951 DM	Ansatz 1950 DM	Rechnung 1949 DM	Erläuterungen
	Übertrag:	1 583 497	1 623 837	1 680 255	
741 3 982	S.N. Nr. 10 Beschaffung von Inventar	1 000	1 000	6 917	
741 6 985	Beschaffung von Dekorationsmaterial	6 000	6 000	6 000	
741 3 987	Neuanschaffung von Geräten	7 000	8 000	6 972	
741 3 988	Beschaffung von Mutterboden, Schlacke, Kan- tensteinen usw.	5 000	5 000	4 990	
741 6 989	Neubeschaffung und Instandsetzungen von Bänken	5 000	10 000	24 000	
—	Weggefallene Nummern	—	—	9 155	
	Gesamtausgaben	1 607 497	1 653 837	1 738 289	
	Darunter Erstattungen	14 088	13 088	26 304	
	Reinausgaben	1 593 409	1 640 749	1 711 985	
	Reineinnahmen	199 757	212 556	380 774	
	Zuschußbedarf	1 393 652	1 428 193	1 331 211	
743 Badeanstalten					
	<u>Einnahmen</u>				
	0. Steuern und Zuweisungen				
743 5 070	Landeszuweisungen zur Kriegsschädenbeseiti- gung	48 500	70 000	119 760	
	1. Gebühren, Entgelte, Strafen				
743 3 131	Entgelte	760 000	760 000	628 605	
743 3 151	Gebühren für Freischwimmerzeugnisse	200	150	236	
	2. Andere Einnahmen aus Verwaltung und Betrieb				
743 3 231	Ruhegeldbeiträge der Arbeiter	1 490	1 240	1 330	
743 3 232	Andere Einnahmen aus den Betrieb	6 000	4 000	5 569	
743 3 261	Mieten	8 500	8 000	8 238	
	Gesamteinnahmen	824 690	843 390	763 738	
	Darunter Erstattungen	—	—	2 202	
	Reineinnahmen	824 690	843 390	761 536	

Verfügungsberechtigt:
Amt 68.

7. Öffentliche Einrichtungen und Wirtschaftsförderung

Nr. der Haushalts- stelle	Namentliche Bezeichnung der Haushaltsstelle	Ansatz 1951 DM	Ansatz 1950 DM	Rechnung 1949 DM	Erläuterungen
<u>Ausgaben</u>					
4. Persönliche Ausgaben					
743 2 400	Persönliche Ausgaben	22 190	19 830	27 650	
743 3 400	Persönliche Ausgaben	760 605	740 480	637 611	
6.—8. Andere sächliche Verwaltungs- und Zweckausgaben					
743 3 612	S.N. Nr. 6 Unterhaltung der Gebäude	8 000	—	—	
743 3 613	S.N. Nr. 7 Heizung (Anlagen)	800	800	851	
743 3 616	Unterhaltung der Maschinen, Leitungen usw	120 000	120 000	126 349	Die Nrn. 743 3 616, 743 3 617 bis 743 3 665 sind gegenseitig deckungsfähig. Zu Nr. 743 3 647: Siehe II. Teil, Abschnitt II.
743 3 647	Vereinsbeiträge	75	75	75	
743 3 648	Steuern	6 000	6 000	3 444	
743 3 651	S.N. Nr. 4 Geschäftsbedürfnisse	8 000	12 010	10 231	
743 3 652	S.N. Nr. 5 Schadenversicherungsbeiträge	2 150	1 880	1 511	
743 3 653	S.N. Nr. 6 Unterhaltung des Inventars	2 000	8 000	8 002	
743 3 655	S.N. Nr. 8 Kraftfahrzeuge	3 650	3 610	11 089	
743 3 661	Strom, Gas, Wasser	70 000	65 000	67 705	
743 3 662	Kohlen einschließlich Fracht und Anfuhr, Koks, Dampf	180 000	180 000	155 016	
743 3 663	Reinigungsmaterialien	20 000	20 000	18 923	
743 3 664	Badezutaten	20 000	20 000	18 230	
743 3 665	Sonstige sächliche Zweckausgaben	20 000	—	—	
743 2 891	Zinsen	24 375	—	—	
743 3 891	Zinsen	1 342	1 378	391	
9. Ausgaben der Vermögens- bewegung					
743 2 911	Tilgung	11 250	—	—	
743 3 911	Tilgung	1 310	1 274	1 561	
743 5 950	Kriegsschädenbeseitigung am unbeweglichen Verwaltungsvermögen	25 000	87 500	149 700	
743 3 982	S.N. Nr. 10 Beschaffung von Inventar	4 000	4 000	3 970	
743 3 986	Badewäsche	20 000	40 000	31 286	
—	Weggefallene Nummern	—	—	252	
Gesamtausgaben		1 330 747	1 331 837	1 273 847	
Darunter Erstattungen		—	—	2 202	
Reinausgaben		1 330 747	1 331 837	1 271 645	
Reineinnahmen		824 690	843 390	761 536	
Zuschußbedarf		506 057	488 447	510 109	

7. Öffentliche Einrichtungen und Wirtschaftsförderung

Nr. der Haushaltsstelle	Namentliche Bezeichnung der Haushaltsstelle	Ansatz 1951 DM	Ansatz 1950 DM	Rechnung 1949 DM	Erläuterungen
747 Städtische Sparkasse					Verfügungsberechtigt: Amt 20.
<u>Einnahmen</u>					
2. Andere Einnahmen aus Verwaltung und Betrieb					
747 3 221	Ersatzleistung der Städtischen Sparkasse . . .	1 796 245	1 638 430	1 636 196	
	Gesamteinnahmen	1 796 245	1 638 430	1 636 196	
	Darunter Erstattungen	—	—	—	
	Reineinnahmen	1 796 245	1 638 430	1 636 196	
<u>Ausgaben</u>					
4. Persönliche Ausgaben					
747 3 400	Persönliche Ausgaben	1 796 245	1 638 430	1 636 196	
	Gesamtausgaben	1 796 245	1 638 430	1 636 196	
	Darunter Erstattungen	—	—	—	
	Reinausgaben	1 796 245	1 638 430	1 636 196	
	Reineinnahmen	1 796 245	1 638 430	1 636 196	
	Gleicht sich aus	—	—	—	
748 Leihanstalt					Verfügungsberechtigt: Amt 25.
<u>Einnahmen</u>					
1. Gebühren, Entgelte, Strafen					
748 3 151	Leihgebühren	200 000	203 900	191 229	
748 3 152	Sonstige Gebühren (einschließlich Verkaufsgebühren)	37 500	35 000	34 615	
2. Andere Einnahmen aus Verwaltung und Betrieb					
748 3 231	Verfallene Verkaufsüberschüsse	5 500	5 000	1 298	
748 3 232	Überschüsse aus dem Verkauf von Restepfändern	15 000	3 600	1 689	
748 3 233	Verschiedene Erträge	100	100	347	
748 3 234	Ausgeliehene Darlehen	2 450 000	2 450 000	2 959 683	
	Zu übertragen:	2 708 100	2 697 600	3 188 861	

7. Öffentliche Einrichtungen und Wirtschaftsförderung

Nr. der Haushaltsstelle	Namentliche Bezeichnung der Haushaltsstelle	Ansatz 1951 DM	Ansatz 1950 DM	Rechnung 1949 DM	Erläuterungen
	Übertrag:	2 708 100	2 697 600	3 188 861	
748 3 235	Verkaufsüberschüsse	50 000	15 000	—	
748 3 236	Sicherheiten	300	300	—	
748 3 237	Erlös aus dem Verkauf von Restpfändern . .	85 000	50 000	—	
748 3 261	Miete für die Hausmeisterwohnung	250	250	250	
748 1 262	Sonstige Mieteinnahmen (Erstattung)	27 910	28 500	3 250	
—	Weggefallene Nummern	—	28 000	320 000	Zu Nr. 748 1 262: Von Haushaltsstellen 062 1 661 5 770 DM 063 1 662 22 140 DM
	Gesamteinnahmen	2 871 560	2 819 650	3 512 361	
	Darunter Erstattungen	27 910	28 500	3 250	
	Reineinnahmen	2 843 650	2 791 150	3 509 111	
	<u>Ausgaben</u>				
	4. Persönliche Ausgaben				
748 3 400	Persönliche Ausgaben	160 585	125 150	111 535	
	6.—8. Andere sächliche Verwaltungs- und Zweckausgaben				
748 3 612	S.N. Nr. 6 Unterhaltung der Gebäude	500	500	109	
748 3 613	S.N. Nr. 7 Heizung (Anlagen)	3 150	3 150	1 431	
748 3 631	Ausgeliehene Darlehen	2 450 000	2 450 000	2 959 683	
748 3 632	Verkaufsüberschüsse	50 000	15 000	—	
748 3 633	Sicherheiten	300	300	—	
748 3 634	Erwerb von Restpfändern	100 000	50 000	—	
748 3 648	Steuern und Abgaben	5 000	6 500	5 125	
748 3 651	S.N. Nr. 4 Geschäftsbedürfnisse	7 300	8 440	7 192	
748 3 652	S.N. Nr. 5 Schadenversicherungsbeiträge . .	1 250	1 600	170	
748 3 653	S.N. Nr. 6 Unterhaltung des Inventars	4 450	4 450	4 757	
748 3 654	S.N. Nr. 7 Heizung (Brennstoffe)	6 500	6 500	—	
748 3 661	Beleuchtung, Reinigung, Wasserverbrauch usw.	10 000	20 000	3 381	
748 3 662	Entschädigung für beschädigte und in Verlust geratene Pfänder	5 000	500	121	
748 1 663	Sonstige sächliche Zweckausgaben (Erstattung)	5 623	5 662	1 767	Zu Nr. 748 1 663: An Haushaltsstellen 021 1 161 3 927 DM 023 1 161 239 DM 031 1 161 29 DM 033 1 161 275 DM 041 1 161 128 DM 042 1 161 494 DM 622 1 161 432 DM
748 3 663	Sonstige sächliche Zweckausgaben	9 902	10 728	16 574	
748 3 666	Unterhaltung technischer Anlagen	4 500	—	—	
748 3 892	Zinsen für Betriebsmittelvorschüsse	40 000	50 000	43 922	
	9. Ausgaben der Vermögensbewegung				
748 3 931	Zuführungen an den Betriebsmittelstock . . .	7 000	7 810	—	
748 3 982	S.N. Nr. 10 Beschaffung von Inventar	500	500	—	
—	Weggefallene Nummern	—	59 860	436 595	
	Gesamtausgaben	2 871 560	2 826 650	3 592 362	
	Darunter Erstattungen	27 910	28 500	3 250	
	Reinausgaben	2 843 650	2 798 150	3 589 112	
	Reineinnahmen	2 843 650	2 791 150	3 509 111	
	Gleicht sich aus	—	—7 000	—80 001	

751

751

761

761

7. Öffentliche Einrichtungen und Wirtschaftsförderung

Nr. der Haushaltsstelle	Namentliche Bezeichnung der Haushaltsstelle	Ansatz 1951 DM	Ansatz 1950 DM	Rechnung 1949 DM	Erläuterungen
751 Anschlagwesen					Verfügungsberechtigt: Amt 52.
	<u>Einnahmen</u>				
	2. Andere Einnahmen aus Verwaltung und Betrieb				
751 3 266	Pacht	110 000	90 000	102 032	
	Gesamteinnahmen	110 000	90 000	102 032	
	Darunter Erstattungen	—	—	—	
	Reineinnahmen	110 000	90 000	102 032	
	<u>Ausgaben</u>				
—	Weggefallene Nummern	—	1 000	—	
	Gesamtausgaben	—	1 000	—	
	Darunter Erstattungen	—	—	—	
	Reinausgaben	—	1 000	—	
	Reineinnahmen	110 000	90 000	102 032	
	Überschuß	110 000	89 000	102 032	
761 Förderung der Land- und Forstwirtschaft					Verfügungsberechtigt: 761 3 221) Amt 14. 761 3 661) 761 3 523) Amt 24. 761 1 523)
	<u>Einnahmen</u>				
	2. Andere Einnahmen aus Verwaltung und Betrieb				
761 3 221	Ersatzleistungen aus der Schädlingsbekämpfung	3 000	—	—	
	Gesamteinnahmen	3 000	—	—	
	Darunter Erstattungen	—	—	—	
	Reineinnahmen	3 000	—	—	

7. Öffentliche Einrichtungen und Wirtschaftsförderung

Nr. der Haushaltsstelle	Namentliche Bezeichnung der Haushaltsstelle	Ansatz 1951 DM	Ansatz 1950 DM	Rechnung 1949 DM	Erläuterungen
<u>Ausgaben</u>					
5. Zuweisungen, Steuerbeteiligungsbeträge und Fürsorgeleistungen					
761 1 523	Zuschüsse zur Förderung der Land- und Forstwirtschaft, des Gartenbaues, der Vieh-, Fisch-, Bienen- und Pflanzenzucht sowie der Schädlingsbekämpfung (Erstattung)	1 500	1 500	1 500	
761 3 523	Zuschüsse zur Förderung der Land- und Forstwirtschaft, des Gartenbaues, der Vieh-, Fisch-, Bienen- und Pflanzenzucht sowie der Schädlingsbekämpfung	11 904	11 904	10 308	Zu Nr. 761 1 523: An Haushaltsstelle 211 1 523
6.—8. Andere sächliche Verwaltungs- und Zweckausgaben					
761 3 661	Schädlingsbekämpfung	10 000	10 000	11 313	
Gesamtausgaben		23 404	23 404	23 121	
Darunter Erstattungen		—	—	—	
Reinausgaben		23 404	23 404	23 121	
Reineinnahmen		3 000	—	—	
Zuschußbedarf		20 404	23 404	23 121	
762 Kreisveterinärrat					
<u>Einnahmen</u>					
0. Steuern und Zuweisungen					
762 3 071	Ersatzleistung des Landes	11 165	—	—	
1. Gebühren, Entgelte, Strafen					
762 1 151	Von Haushaltsstelle 727 1 662: Gebühren für amtstierärztliche Untersuchungen	6 456	6 456	6 456	Zu Nrn. 762 1 151 und 762 3 151: Mehreinnahmen wachsen um 25% den Ausgaben bei Nr. 762 3 662 zu.
762 3 151	Gebühren für amtstierärztliche Untersuchungen	744	1 200	1 090	
762 1 152	Von Haushaltsstelle 727 1 662: Fahrkostenersatzleistung durch Gebührenpflichtige . . .	144	144	144	
762 3 152	Fahrkostenersatzleistung durch Gebührenpflichtige	106	500	265	
Gesamteinnahmen		18 615	8 300	7 955	
Darunter Erstattungen		6 600	6 600	6 600	
Reineinnahmen		12 015	1 700	1 355	

7. Öffentliche Einrichtungen und Wirtschaftsförderung

Nr. der Haushaltsstelle	Namentliche Bezeichnung der Haushaltsstelle	Ansatz 1951 DM	Ansatz 1950 DM	Rechnung 1949 DM	Erläuterungen
<u>Ausgaben</u>					
4. Persönliche Ausgaben					
762 3 400	Persönliche Ausgaben	13 165	12 320	14 305	
6.—8. Andere sächliche Verwaltungs- und Zweckausgaben					
762 3 649	Vermischte Ausgaben	10	10	—	
762 3 651	S.N. Nr. 4 Geschäftsbedürfnisse	310	380	—	
762 3 655	S.N. Nr. 8 Kraftfahrzeuge	530	1 385	653	
762 3 661	Miete, Sprechstundenhilfe, Schutzkleidung usw.	1 800	1 800	1 800	
762 3 662	Gebührenanteil als Entschädigung für besonderen Aufwand	1 800	1 950	1 885	Zu Nr. 762 3 662: Siehe Nrn. 762 1 151 und 762 3 151 der Einnahmen.
762 3 663	Porto- und Fernspreckgebühren	200	240	160	
762 3 664	Zerlegungsentschädigungen	50	50	—	
762 3 665	Tuberkulosestillung	750	—	—	
Gesamtausgaben		18 615	18 135	18 803	
Darunter Erstattungen		6 600	6 600	6 600	
Reinausgaben		12 015	11 535	12 203	
Reineinnahmen		12 015	1 700	1 355	
Gleicht sich aus		—	—9 835	—10 848	
774 Sonstige Förderung von Wirtschaft und Verkehr					
<u>Einnahmen</u>					
2. Andere Einnahmen aus Verwaltung und Betrieb					
774 3 291	Zinsen aus der Stiftung zur Förderung Düsseldorf- dorfer Sieger im Berufswettkampf	937	846	804	Zu Nr. 774 3 291: Siehe Nr. 774 3 631 der Aus- gaben.
Gesamteinnahmen		937	846	804	
Darunter Erstattungen		—	—	—	
Reineinnahmen		937	846	804	

Verfügungsbechtigt:
Amt 66.

7. Öffentliche Einrichtungen und Wirtschaftsförderung

Nr. der Haushalts- stelle	Namentliche Bezeichnung der Haushaltsstelle	Ansatz 1951 DM	Ansatz 1950 DM	Rechnung 1949 DM	Erläuterungen
<u>Ausgaben</u>					
4. Persönliche Ausgaben					
774 3 400	Persönliche Ausgaben	31 355	27 810	28 966	
2. Andere sächliche Verwaltungs- und Zweckausgaben					
774 3 631	Verwendung der Erträge der Stiftung zur Förde- rung Düsseldorfer Sieger im Berufswettkampf	937	846	804	Zu Nr. 774 3 631: Siehe Nr. 774 3 291 der Eb- nahmen. Der nicht verwendete Betrag ist übertragbar.
774 3 647	Vereinsbeiträge	1 850	4 650	—	
774 3 651	S.N. Nr. 4 Geschäftsbedürfnisse	1 420	2 570	2 509	
774 3 655	S.N. Nr. 8 Kraftfahrzeuge	530	870	487	
774 3 663	Sonstige sächliche Zweckausgaben	5 000	5 000	2 007	
774 3 891	Zinsen	338	379	417	
9. Ausgaben der Vermögensbewegung					
774 3 911	Tilgung	1 063	1 022	982	
—	Weggefallene Nummern	—	671 666	—	
Gesamtausgaben		42 493	714 813	36 172	
Darunter Erstattungen		—	—	—	
Reinausgaben		42 493	714 813	36 172	
Reineinnahmen		937	846	804	
Zuschußbedarf		41 556	713 967	35 368	

8. Wirtschaftliche Unternehmen

Nr. der Haushalts- stelle	Namentliche Bezeichnung der Haushaltsstelle	Ansatz 1951 DM	Ansatz 1950 DM	Rechnung 1949 DM	Erläuterungen
811 Beteiligung an Elektrizitätsversorgungsunternehmen					Verfügungsberechtigt: Amt 20.
<u>Einnahmen</u>					
0. Steuern und Zuweisungen					
811 3 061	Konzessionsabgaben	84 000	84 000	140 000	
2. Andere Einnahmen aus Verwaltung und Betrieb					
811 3 231	Aufsichtsratsvergütungen aus Beteiligungen .	600	20	520	Zu Nr. 811 3 231, 811 3 291 und 811 3 292: Erträge aus Beteiligungen. Siehe Beteiligungsverzeichnis II. Teil.
811 3 291	Rheinisch-Westfälisches Elektrizitätswerk A.G., Essen	130 700	131 000	—	
811 3 292	Verband der Kommunalen Aktionäre des Rheinisch-Westfälischen Elektrizitätswerkes Essen	—	—	—	
Gesamteinnahmen		215 300	215 020	140 520	
Darunter Erstattungen		—	—	—	
Reineinnahmen		215 300	215 020	140 520	
<u>Ausgaben</u>					
6.—8. Andere sächliche Verwaltungs- und Zweckausgaben					
811 3 648	Steuern und Abgaben	2 000	1 680	2 800	
811 3 649	Vermischte Ausgaben	450	10	526	
811 3 891	Zinsen	16 952	5 380	5 937	
9. Ausgaben der Vermögensbewegung					
811 3 911	Tilgung	24 153	14 516	13 957	
Gesamtausgaben		43 555	21 586	23 220	
Darunter Erstattungen		—	—	—	
Reinausgaben		43 555	21 586	23 220	
Reineinnahmen		215 300	215 020	140 520	
Überschuß		171 745	193 434	117 300	

8. Wirtschaftliche Unternehmen

Nr. der Haushaltsstelle	Namentliche Bezeichnung der Haushaltsstelle	Ansatz 1951 DM	Ansatz 1950 DM	Rechnung 1949 DM	Erläuterungen
813 Beteiligung an Gasversorgungsunternehmen					Verfügungsberechtigt: Amt 20.
<u>Einnahmen</u>					
0. Steuern und Zuweisungen					
813 3 061	Konzessionsabgaben	2 500	1 000	267	
Gesamteinnahmen		2 500	1 000	267	
Darunter Erstattungen		—	—	—	
Reineinnahmen		2 500	1 000	267	
<u>Ausgaben</u>					
6.—8. Andere sächliche Verwaltungs- und Zweckausgaben					
813 3 648	Steuern und Abgaben	100	20	5	
813 3 649	Vermischte Ausgaben	50	10	—	
Gesamtausgaben		150	30	5	
Darunter Erstattungen		—	—	—	
Reinausgaben		150	30	5	
Reineinnahmen		2 500	1 000	267	
Überschuß		2 350	970	262	
817 Kombinierte Versorgungsunternehmen (Stadtwerke)					Verfügungsberechtigt: Amt 20.
<u>Einnahmen</u>					
2. Andere Einnahmen aus Verwaltung und Betrieb					
817 3 271	Ablieferung der Stadtwerke	3 442 200	2 501 000	168 000	
Gesamteinnahmen		3 442 200	2 501 000	168 000	
(Reineinnahmen und Überschuß)					

8. Wirtschaftliche Unternehmen

Nr. der Haushalts- stelle	Namentliche Bezeichnung der Haushaltsstelle	Ansatz 1951 DM	Ansatz 1950 DM	Rechnung 1949 DM	Erläuterungen
821 Beteiligung an Straßenbahn- und Autobusunternehmen					Verfügungsberechtigt: Amt 20.
<u>Einnahmen</u>					
0 Steuern und Zuweisungen					
821 3 061	Rheinische Bahngesellschaft A.G.: Straßen- und Brückenbenutzungsgebühr	3 000 000	3 400 000	2 419 500	
2. Andere Einnahmen aus Verwaltung und Betrieb					
821 3 231	Aufsichtsratsvergütungen und Sitzungsgelder aus Beteiligung	—	10	—	
821 3 291	Rheinische Bahngesellschaft A.G.	—	—	—	
Gesamteinnahmen		3 000 000	3 400 010	2 419 500	
Darunter Erstattungen		—	—	—	
Reineinnahmen		3 000 000	3 400 010	2 419 500	
<u>Ausgaben</u>					
6.—8. Andere sächliche Verwaltungs- und Zweckausgaben					
821 3 648	Steuern und Abgaben	72 000	68 300	53 312	
821 3 649	Vermischte Ausgaben	100	10	—	
Gesamtausgaben		72 100	68 310	53 312	
Darunter Erstattungen		—	—	—	
Reinausgaben		72 100	68 310	53 312	
Reineinnahmen		3 000 000	3 400 010	2 419 500	
Überschuß		2 927 900	3 331 700	2 366 188	

8. Wirtschaftliche Unternehmen

Nr. der Haushaltsstelle	Namentliche Bezeichnung der Haushaltsstelle	Ansatz 1951 DM	Ansatz 1950 DM	Rechnung 1949 DM	Erläuterungen
826 Hafen- und Umschlagsunternehmen					Verfügungsberechtigt: Amt 20.
	<u>Einnahmen</u>				
	0. Steuern und Zuweisungen				
826 5 070	Landeszuweisungen zur Kriegsschädenbeseitigung	40 000	40 000	40 000	
	Gesamteinnahmen	40 000	40 000	40 000	
	Darunter Erstattungen	—	—	—	
	Reineinnahmen	40 000	40 000	40 000	
	<u>Ausgaben</u>				
	5. Zuweisungen, Steuerbeteiligungsbeträge und Fürsorgeleistungen				
826 3 531	Zuschuß zur Abdeckung des Jahresverlustes	74 230	157 913	—	
826 5 950	Kriegsschädenbeseitigung am Betriebsvermögen	50 000	50 000	50 000	
	Gesamtausgaben	124 230	207 913	50 000	
	Darunter Erstattungen	—	—	—	
	Reinausgaben	124 230	207 913	50 000	
	Reineinnahmen	40 000	40 000	40 000	
	Zuschußbedarf	84 230	167 913	10 000	
827 Flughafen					Verfügungsberechtigt: Amt 20.
	<u>Einnahmen</u>				
	2. Andere Einnahmen aus Verwaltung und Betrieb				
827 3 266	Pacht	—	50 000	—	
827 3 291	Düsseldorfer Flughafenbetriebsgesellschaft m.b.H.	—	—	—	
827 3 292	Deutscher Aero Lloyd A.G.	—	—	—	
827 3 293	Deutsche Lufthansa A.G.	—	—	—	
	Gesamteinnahmen	—	50 000	—	
	Darunter Erstattungen	—	—	—	
	Reineinnahmen	—	50 000	—	

Zu Nrn. 827 3 291—827 3 293:
Erträge aus Beteiligungen.
Siehe Beteiligungsverzeichnis
II. Teil.

8. Wirtschaftliche Unternehmen

Nr. der Haushaltsstelle	Namentliche Bezeichnung der Haushaltsstelle	Ansatz 1951 DM	Ansatz 1950 DM	Rechnung 1949 DM	Erläuterungen
<u>Ausgaben</u>					
5. Zuweisungen, Steuerbeteiligungsbeträge und Fürsorgeleistungen					
827 3 523	Zuschuß der Stadt an die Düsseldorfer Flughafenbetriebsgesellschaft m.b.H.	300 000	—	—	
6.—8. Andere sächliche Verwaltungs- und Zweckausgaben					
827 3 652	S.N. Nr. 5 Schadenversicherungsbeiträge . .	485	250	337	
827 3 891	Zinsen	3 006	3 370	3 719	
9. Ausgaben der Vermögensbewegung					
827 3 911	Tilgung	9 461	9 097	8 747	
Gesamtausgaben		312 952	12 717	12 803	
Darunter Erstattungen		—	—	—	
Reinausgaben		312 952	12 717	12 803	
Reineinnahmen		—	50 000	—	
Zuschußbedarf		312 952	+ 37 283	12 803	
828 Sonstige Verkehrsunternehmen					
<u>Einnahmen</u>					
2. Andere Einnahmen aus Verwaltung und Betrieb					
828 3 231	Aufsichtsratsvergütungen aus Beteiligungen .	—	10	—	
828 3 291	Dampfschiffahrtsgesellschaft für den Nieder- und Mittelrhein	—	—	—	
Gesamteinnahmen		—	10	—	
Darunter Erstattungen		—	—	—	
Reineinnahmen		—	10	—	

Verfügungsberechtigt:
Amt 20.

290:
gen.
schub

8. Wirtschaftliche Unternehmen

Nr. der Haushaltsstelle	Namentliche Bezeichnung der Haushaltsstelle	Ansatz 1951 DM	Ansatz 1950 DM	Rechnung 1949 DM	Erläuterungen
<u>Ausgaben</u>					
6.—8. Andere sächliche Verwaltungs- und Zweckausgaben					
828 3 649	Vermischte Ausgaben	200	10	—	
828 3 891	Zinsen	1 236	1 385	1 529	
9. Ausgaben der Vermögensbewegung					
828 3 911	Tilgung	3 889	3 738	3 595	
Gesamtausgaben		5 325	5 133	5 124	
Darunter Erstattungen		—	—	—	
Reinausgaben		5 325	5 133	5 124	
Reineinnahmen		—	10	—	
Zuschußbedarf		5 325	5 123	5 124	
851 Gaststätten					Verfügungsberechtigt: Amt 24.
<u>Einnahmen</u>					
0. Steuern und Zuweisungen					
851 5 070	Landeszuweisungen zur Kriegsschädenbeseitigung	60 201	52 200	66 235	
2. Andere Einnahmen aus Verwaltung und Betrieb					
851 3 259	Vermischte Einnahmen	100	100	1 794	
851 3 260	Pacht Rheinterrasse Düsseldorf	90 000	40 000	48 478	
851 3 261	Pacht Rheinterrasse Benrath	25 000	25 000	23 232	
851 3 262	Pacht Heckers Gartenlokal	4 000	4 000	4 058	
851 3 263	Pacht Börsenstube	10 000	12 000	9 612	
851 3 264	Pacht Ananasberg	6 000	6 000	3 571	
851 3 265	Pacht Fischerhaus	7 200	8 000	2 029	
851 3 266	Pacht Volksgarten-Restaurant	2 500	1 000	394	
851 3 267	Pacht Bunkerhotel, Kasernenstraße	17 500	20 000	18 337	
851 3 268	Pacht Hotel Golzheim	50 000	60 000	61 299	
851 3 269	Pacht Haus Rheinpark	8 000	—	—	
Gesamteinnahmen		280 501	228 300	239 039	
Darunter Erstattungen		—	—	25 811	
Reineinnahmen		280 501	228 300	213 228	

Zu Nr. 851 3 260:
Etwalige Überschüsse sind der Rücklage für Zinsverbilligungen im sozialen Wohnungsbau zuzuführen.

8. Wirtschaftliche Unternehmen

Nr. der Haushalts- stelle	Namentliche Bezeichnung der Haushaltsstelle	Ansatz 1951 DM	Ansatz 1950 DM	Rechnung 1949 DM	Erläuterungen
Ausgaben					
6.—8. Andere sächliche Verwaltungs- und Zweckausgaben					
851 3 612	S.N. Nr. 6 Unterhaltung der Gebäude	30 000	25 000	12 449	
851 3 613	S.N. Nr. 7 Heizung (Anlagen)	11 000	18 000	2 493	
851 3 646	Soforthilfeabgabe	11 841	—	—	
851 3 648	Steuern und Abgaben	28 500	26 500	13 603	
851 3 649	Vermischte Ausgaben	276	271	157	
851 3 652	S.N. Nr. 5 Schadenversicherungsbeiträge	951	760	597	
851 3 653	S.N. Nr. 6 Unterhaltung des Inventars	5 000	—	—	
851 3 661	Pacht an die Stadtwerke für Grundstücke Rheinterrasse Benrath	700	700	700	
851 3 662	Unterhaltung der Kühlanlagen	500	500	234	
851 1 663	An Haushaltsstelle 941 1 231: Verwaltungs- kostenanteile	7 325	5 480	4 580	
851 3 664	Unterhaltung der Feindosierungsanlagen	175	175	—	
851 3 665	Pacht für Bunkerbauwerk Kasernenstraße	6 000	3 000	—	
851 3 666	Unterhaltung Entlüftungsanlage Bunker Ka- sernenstraße	1 200	1 200	—	
851 2 891	Zinsen	20 675	22 750	4 044	
851 3 891	Zinsen	205	247	264	
9. Ausgaben der Vermögensbewegung					
851 3 911	Tilgung	467	466	448	
851 2 911	Tilgung	19 576	17 500	8 750	
851 3 931	An die Rücklage für Zinsverbilligungen im sozialen Wohnungsbau	1 000	1	—	
851 5 950	Kriegsschädenbeseitigung am Betriebs- vermögen	35 000	25 000	70 000	
851 6 976	Fischerhaus: Einbau Wandtäfelung	5 000	—	—	
851 6 977	Rheinterrasse Düsseldorf: Herrichtung der Wäscherei	10 000	—	—	
851 6 978	Hotel Golzheim: Warmwassereinrichtung	5 000	—	—	
851 3 982	S.N. Nr. 10 Beschaffung von Inventar	20 000	5 000	5 922	
—	Weggefallene Nummern	—	31 800	85 000	
Gesamtausgaben		220 391	184 350	209 241	
Darunter Erstattungen		—	—	25 811	
Reinausgaben		220 391	184 350	183 430	
Reineinnahmen		280 501	228 300	213 228	
Überschuß		60 110	43 950	29 798	

Zu Nr. 851 3 931:
Mehrausgaben bedürfen keiner
Genehmigung gemäß § 91 DGO.

sind der
billigen
ungst

8. Wirtschaftliche Unternehmen

Nr. der Haushaltsstelle	Namentliche Bezeichnung der Haushaltsstelle	Ansatz 1951 DM	Ansatz 1950 DM	Rechnung 1949 DM	Erläuterungen
854 Rheinhalle					Verfügungsberechtigt: Amt 24.
<u>Einnahmen</u>					
0. Steuern und Zuweisungen					
854 5 070	Landeszuweisungen zur Kriegsschädenbeseitigung	48 000	66 400	76 000	
1. Gebühren, Entgelte, Strafen					
854 3 141	Entgelte für Benutzung der Säle	80 000	70 000	64 092	
854 3 151	Für Inanspruchnahme der Lautsprecheranlage	8 500	8 500	7 823	
2. Andere Einnahmen aus Verwaltung und Betrieb					
854 3 212	Ersatzleistung für Fernsprechgebühren	300	300	656	
854 3 221	Ersatzleistung für Stromkosten und Heizung	20 000	20 000	21 210	Zu Nr. 854 3 221: Mehreinnahmen wachsen den Ausgaben bei Nr. 854 3 661 m
854 3 222	Ersatzleistung für Verwaltungsgebühren	3 000	6 000	2 422	Zu Nr. 854 3 222: Mehreinnahmen wachsen den Ausgaben bei Nr. 854 3 645 m
854 3 223	Ersatzleistung für beschädigtes Inventar sowie für Verleihung von Inventar und Mehrarbeiten im Saal	2 500	2 500	10 607	
854 3 259	Vermischte Einnahmen	500	700	252	
854 3 266	Pacht für das Restaurant	35 000	35 000	18 869	
854 3 267	Einnahmen aus Garderobe und Toiletten	8 000	7 275	6 770	Zu Nr. 854 3 267: Mehreinnahmen wachsen den Ausgaben bei Nr. 854 3 643 m
—	Weggefallene Nummern	—	—	743	
Gesamteinnahmen		205 800	216 675	209 444	
Darunter Erstattungen		—	—	—	
Reineinnahmen		205 800	216 675	209 444	
<u>Ausgaben</u>					
4. Persönliche Ausgaben					
854 3 400	Persönliche Ausgaben	41 415	37 090	30 612	
6.—8. Andere sächliche Verwaltungs- und Zweckausgaben					
854 3 612	S.N. Nr. 6 Unterhaltung der Gebäude	30 000	15 000	13 449	
854 3 613	S.N. Nr. 7 Heizung (Anlagen)	6 000	6 000	1 073	
854 3 645	Umsatzsteuer	3 000	6 000	2 274	
854 3 648	Steuern und Abgaben	4 000	4 000	1 870	
854 3 649	Vermischte Ausgaben	381	502	501	
854 3 651	S.N. Nr. 4 Geschäftsbedürfnisse	850	1 110	1 452	
854 3 652	S.N. Nr. 5 Schadenversicherungsbeiträge	2 130	2 045	1 615	
854 3 654	S.N. Nr. 7 Heizung (Brennstoffe)	12 400	12 400	7 278	
854 1 661	Beleuchtung, Reinigung, Wasserverbrauch (Erst.)	700	700	—	Zu Nr. 854 1 661: An Haushaltsstelle 703 1 231
854 3 661	Beleuchtung, Reinigung, Wasserverbrauch	14 300	25 800	13 939	
854 1 662	An Haushaltsstelle 941 1 231: Erstattung von Verwaltungskostenanteilen	1 500	1 000	1 000	
854 3 663	Kosten für zusätzliche Saalarbeiten bei Großveranstaltungen usw.	2 000	2 000	1 098	
854 3 891	Zinsen	4 085	4 630	—	Die Nrn. 854 3 891 und 854 3 892 sind einseitig deckungsfähig zugunsten der Nrn. 854 3 893 und 854 3 932.
Zu übertragen:		122 761	118 277	76 161	

8. Wirtschaftliche Unternehmen

Nr. der Haushalts- stelle	Namentliche Bezeichnung der Haushaltsstelle	Ansatz 1951 DM	Ansatz 1950 DM	Rechnung 1949 DM	Erläuterungen
	Übertrag:	122 761	118 277	76 161	
	9. Ausgaben der Vermögensbewegung				
854 3 911	Tilgung	14 517	13 626	12 724	
854 3 931	Zinsrücklage für nichteingelöste, fällig ge- wesene Stadtanleihe von 1926	1	1	5 139	
854 3 932	Tilgungsrücklage für nichteingelöste, fällig ge- wesene Stadtanleihe von 1926	1	1	—	
854 5 950	Kriegsschädenbeseitigung am Betriebs- vermögen	60 000	83 000	95 000	
854 3 982	S.N. Nr. 10 Beschaffung von Inventar	20 000	15 000	4 987	
—	Weggefallene Nummern	—	620	79 288	
	Gesamtausgaben	217 280	230 525	273 299	
	Darunter Erstattungen	—	—	—	
	Reinausgaben	217 280	230 525	273 299	
	Reineinnahmen	205 800	216 675	209 444	
	Zuschußbedarf	11 480	13 850	63 855	
856 Ausstellungshallen					
	<u>Einnahmen</u>				Verfügungsberechtigt: Amt 33.
	0. Steuern und Zuweisungen				
856 5 070	Landeszuweisungen zur Kriegsschädenbeseiti- gung	257 001	169 400	128 000	
	2. Andere Einnahmen aus Verwaltung und Betrieb				
856 3 221	Ersatzleistung von Strom, Gas, Wasser, Hei- zungs- und Reinigungskosten	35 000	30 000	25 701	
856 3 261	Miete	112 000	90 000	94 039	
856 3 262	Ersatzleistung für eine beschlagnahmte Aus- stellungshalle	7 502	7 502	7 503	
856 3 266	Pacht	35 291	—	—	
—	Weggefallene Nummern	—	—	2 018	
	Gesamteinnahmen	446 794	296 902	257 261	
	Darunter Erstattungen	—	—	—	
	Reineinnahmen	446 794	296 902	257 261	

8. Wirtschaftliche Unternehmen

Nr. der Haushalts- stelle	Namentliche Bezeichnung der Haushaltsstelle	Ansatz 1951 DM	Ansatz 1950 DM	Rechnung 1949 DM	Erläuterungen
<u>Ausgaben</u>					
4. Persönliche Ausgaben					
856 3 400	Persönliche Ausgaben	20 080	15 930	15 429	
6.—8. Andere sächliche Verwaltungs- und Zweckausgaben					
856 3 612	S.N. Nr. 6 Unterhaltung der Gebäude	10 000	—	7 390	
856 3 613	S.N. Nr. 7 Heizung (Anlagen)	9 000	—	26 688	
856 3 648	Steuern und Abgaben	7 700	7 700	3 002	
856 3 651	S.N. Nr. 4 Geschäftsbedürfnisse	400	490	524	
856 3 652	S.N. Nr. 5 Schadenversicherungsbeiträge	2 050	2 550	2 422	
856 3 653	S.N. Nr. 6 Unterhaltung des Inventars	300	15 300	—	
856 3 654	S.N. Nr. 7 Heizung (Brennstoffe)	24 800	33 800	21 488	
856 3 661	Beleuchtung, Reinigung, Wasserverbrauch	35 000	30 000	24 542	
856 1 662	An Haushaltsstelle 943 1 222: Miete, Pacht usw.	12 000	—	—	
856 3 891	Zinsen	1 515	1 605	1 692	
856 2 891	Zinsen	169 088	93 750	—	
9. Ausgaben der Vermögensbewegung					
856 2 911	Tilgung	127 163	75 000	—	
856 3 911	Tilgung	2 198	2 108	2 020	
856 5 950	Kriegsschädenbeseitigung am Betriebsver- mögen	25 000	43 000	160 000	
856 3 982	S.N. Nr. 10 Beschaffung von Inventar	500	5 000	—	
—	Weggefallene Nummern	—	—	63	
Gesamtausgaben		446 794	326 233	265 260	
Darunter Erstattungen		—	—	—	
Reinausgaben		446 794	326 233	265 260	
Reineinnahmen		446 794	296 902	257 261	
Zuschußbedarf		—	29 331	7 999	

9. Finanzen und Steuern

Nr. der Haushaltsstelle	Namentliche Bezeichnung der Haushaltsstelle	Ansatz 1951 DM	Ansatz 1950 DM	Rechnung 1949 DM	Erläuterungen
901 Allgemeine Finanzverwaltung					
<u>Einnahmen</u>					
1. Gebühren, Entgelte, Strafen					
901 1 161	Von Unterabschnitt 903 — Hypothekenverwaltung: Anteilige Verwaltungskosten . . .	12 000	15 800	12 000	Verfügungsberechtigt: Amt 20. Zu Nr. 901 1 161: Von Haushaltsstellen 903 1 411 8 000 DM 903 1 002 4 000 DM
2. Andere Einnahmen aus Verwaltung und Betrieb					
901 3 221	Ersatzleistungen von Personalausgaben	6 750	2 280	—	
901 3 231	Überzahlungen	3 000	3 000	615	
901 3 259	Vermischte Einnahmen	50	50	195	
Gesamteinnahmen		21 800	21 130	12 810	
Darunter Erstattungen		12 000	15 800	12 000	
Reineinnahmen		9 800	5 330	810	
<u>Ausgaben</u>					
4. Persönliche Ausgaben					
901 3 400	Persönliche Ausgaben	101 090	99 580	98 131	
5. Zuweisungen, Steuerbeteiligungsbeträge und Fürsorgeleistungen					
901 3 581	Leibrente Manns	900	900	900	
6.—8. Andere sächliche Verwaltungs- und Zweckausgaben					
901 3 631	Ersatzleistungen von Überzahlungen	3 000	3 000	160	
901 3 649	Vermischte Ausgaben	900	200	—	
901 3 651	S.N. Nr. 4 Geschäftsbedürfnisse	32 330	36 750	15 923	
901 3 652	S.N. Nr. 5 Schadenversicherungsbeiträge . . .	42	35	15	
901 3 653	S.N. Nr. 6 Unterhaltung des Inventars	500	500	—	
901 3 655	S.N. Nr. 8 Kraftfahrzeuge	220	235	216	
9. Ausgaben der Vermögensbewegung					
901 3 982	S.N. Nr. 10 Beschaffung von Inventar	500	500	—	
—	Weggefallene Nummern	—	3 800	2 176	
Gesamtausgaben		139 482	145 500	117 521	
Darunter Erstattungen		12 000	15 800	12 000	
Reinausgaben		127 482	129 700	105 521	
Reineinnahmen		9 800	5 330	810	
Zuschußbedarf		117 682	124 370	104 711	

9. Finanzen und Steuern

Nr. der Haushaltsstelle	Namentliche Bezeichnung der Haushaltsstelle	Ansatz 1951 DM	Ansatz 1950 DM	Rechnung 1949 DM	Erläuterungen
902 Kassenverwaltung					Verfügungsberechtigt: Amt 21. Anweisungen erteilt: Amt 20.
<u>Einnahmen</u>					
1. Gebühren, Entgelte, Strafen					
902 1 111	Von verschiedenen Haushaltsstellen für die Erhebung der Müllabfuhr-, Straßenreinigungs- und Kanalbetriebsgebühren	69 488	62 370	75 479	Zu Nr. 902 1 111: Von Haushaltsstellen 703 1 667 15 348 DM 704 1 666 28 146 DM 707 1 670 26 600 DM
902 3 151	Mahn- und Pfändungsgebühren	65 000	55 000	78 775	
902 3 152	Hebegebühren von Dritten	1 700	1 000	1 760	
902 1 161	Verwaltungskostenanteile (Erstattung)	5 000	5 000	5 000	
902 3 161	Verwaltungskostenanteile	7 375	9 400	—	
2. Andere Einnahmen aus Verwaltung und Betrieb					Zu Nr. 902 1 161: Von Haushaltsstellen 726 1 662 2 500 DM 727 1 662 1 250 DM 728 1 662 1 250 DM
902 1 231	Von anderen Unterabschnitten Erstattung von persönlichen und sächlichen Ausgaben	15 000	15 000	15 000	Zu Nr. 902 1 231: Von Haushaltsstellen 903 1 661 1 000 DM 903 1 400 5 000 DM 903 1 400 6 000 DM
902 3 231	Kassenüberschüsse	400	400	306	
902 3 259	Vermischte Einnahmen	450	450	344	
Gesamteinnahmen		164 413	148 620	176 664	
Darunter Erstattungen		89 488	82 370	95 478	
Reineinnahmen		74 925	66 250	81 186	
<u>Ausgaben</u>					
4. Persönliche Ausgaben					
902 3 400	Persönliche Ausgaben	1 177 050	1 074 830	1 072 870	
6.—8. Andere sächliche Verwaltungs- und Zweckausgaben					
902 3 651	S.N. Nr. 4 Geschäftsbedürfnisse	27 940	21 370	29 672	
902 3 652	S.N. Nr. 5 Schadensversicherungsbeiträge	396	800	626	
902 3 653	S.N. Nr. 6 Unterhaltung des Inventars	300	300	374	
902 3 655	S.N. Nr. 8 Kraftfahrzeuge	530	990	453	
902 3 661	Portokosten und Überweisungsgebühren	38 000	19 700	27 551	
902 3 662	Sonstige sächliche Verwaltungsausgaben	18 700	18 800	7 372	
9. Ausgaben der Vermögensbewegung					
902 3 981	S.N. Nr. 9 Beschaffung von Büromaschinen	114 240	8 200	—	
902 3 982	S.N. Nr. 10 Beschaffung von Inventar	5 700	250	—	
—	Weggefallene Nummern	—	5 270	3 195	
Gesamtausgaben		1 382 856	1 150 510	1 142 113	
Darunter Erstattungen		89 488	82 370	95 478	
Reinausgaben		1 293 368	1 068 140	1 046 635	
Reineinnahmen		74 925	66 250	81 186	
Zuschußbedarf		1 218 443	1 001 890	965 449	

9. Finanzen und Steuern

Nr. der Haushalts- stelle	Namentliche Bezeichnung der Haushaltsstelle	Ansatz 1951 DM	Ansatz 1950 DM	Rechnung 1949 DM	Erläuterungen
903 Hypothekenverwaltung					Verfügungsberechtigt: Amt 20. Alle Mehreinnahmen und alle Wenigerausgaben decken et- wolge Mehrausgaben und wachsen mit dem Rest den Ausgaben bei Nr. 903 3 933 zu.
<u>Einnahmen</u>					
2. Andere Einnahmen aus Verwaltung und Betrieb					
903 1 231	Von Haushaltsstelle 955 1 661: Verwaltungs- kostenanteil	15 180	15 300	15 311	
903 1 232	Von Haushaltsstelle 956 1 661: Verwaltungs- kostenanteil	960	965	973	
903 1 233	Von Haushaltsstelle 957 1 661: Verwaltungs- kostenanteil	70 000	36 195	6 557	
903 1 234	Von Haushaltsstelle 958 1 661: Verwaltungs- kostenanteil	170 000	178 000	146 125	
903 3 290	Zinsen von Wohnungsbauhypotheken einschl. der Aufwertungshypotheken der früheren Hypothekenverwaltung	89 700	54 860	37 520	
903 3 291	Zinsen von aufgewerteten Wohnungsbau- hypotheken	1 530	1 575	1 635	
903 3 292	Zinsen von Viertelanteilen von Hausverkäufen in der Hoxbachsiedlung	—	—	—	
903 3 293	Zinsen von Wohnungsbauhypotheken der frü- heren Gemeinde Benrath	2 470	2 590	2 738	
903 3 294	Zinsen von städtischen Arbeitgeberdarlehns- hypotheken	138	135	142	
903 3 295	Zinsen von Restkaufpreishypotheken für Heim- stätten	12 300	12 650	13 062	
903 3 296	Zinsen von Reichsdarlehnsypotheken für Volkswohnungen	1 962	1 985	2 015	
903 3 297	Zinsen für den Geldstock der Hypothekenver- waltung	—	—	18 306	
3. Einnahmen aus Vermögensbewegung					
903 3 310	Tilgung von Wohnungsbauhypotheken einschl. der Aufwertungshypotheken der früheren Hypothekenverwaltung	53 100	32 060	9 859	
903 3 311	Tilgung von aufgewerteten Wohnungsbauhypo- theken	1 335	1 300	1 246	
903 3 312	Tilgung von Viertelanteilen von Hausver- käufen in der Hoxbachsiedlung	—	—	—	
903 3 313	Tilgung von Wohnungsbauhypotheken der frü- heren Gemeinde Benrath	3 610	3 491	3 341	
903 3 314	Tilgung von städtischen Arbeitgeberdarlehns- hypotheken	183	169	167	
903 3 315	Tilgung von Restkaufpreishypotheken für Heimstätten	9 780	9 450	9 055	
903 3 316	Tilgung von Reichsdarlehnsypotheken für Volkswohnungen	932	905	879	
—	Weggefallene Nummern	—	—	7 829	
Gesamteinnahmen		433 180	351 630	276 760	
Darunter Erstattungen		256 140	230 460	168 966	
Reineinnahmen		177 040	121 170	107 794	

9. Finanzen und Steuern

Nr. der Haushaltsstelle	Namentliche Bezeichnung der Haushaltsstelle	Ansatz 1951 DM	Ansatz 1950 DM	Rechnung 1949 DM	Erläuterungen	Nr. d. Haushaltsstelle
<u>Ausgaben</u>						
4. Persönliche Ausgaben						
903 1 400	Persönliche Ausgaben (Erstattung)	22 000	22 000	22 000	Zu Nr. 903 1 400: An Haushaltsstellen: 901 1 161 8 000 DM 902 1 231 14 000 DM	904 3
903 3 400	Persönliche Ausgaben	164 155	111 080	120 394		904 3
6.—8. Andere sächliche Verwaltungs- und Zweckausgaben						
903 1 661	Erstattung von Mieten, Reinigungs-, Heizungs- und Beleuchtungskosten	7 350	4 565	3 570	Zu Nr. 903 1 661: An Haushaltsstellen: 022 1 231 3 945 DM 022 1 261 3 405 DM	904 3
903 1 662	An Haushaltsstelle 901 1 161: Verwaltungskostenanteil	4 000	7 800	4 000		904 3
903 1 663	An Haushaltsstelle 643 1 231: Verwaltungskostenanteil	20 000	20 000	—		
903 3 664	Sonstige sächliche Verwaltungsausgaben . . .	41 050	48 460	43 383	Die Nrn.: 903 3 891 und 903 3 911 sind einseitig deckungsfähig zu gunsten der Nrn. 903 3 931 und 903 3 932.	
903 3 891	Schuldzinsen	32 356	32 887	11 338		
9. Ausgaben der Vermögensbewegung						
903 3 911	Schuldtilgung	49 208	47 585	31 896		
903 3 931	An Zinsrücklage für nicht eingelöste, fällig gewesene Ablösungsanleihe	1	1	21 972		
903 3 932	An Tilgungsrücklage für nicht eingelöste, fällig gewesene Ablösungsanleihe	1	1	14 101		904 3
903 3 933	An den Geldstock der Hypothekenverwaltung .	93 059	35 251	4 106		
Gesamtausgaben		433 180	351 630	276 760		
Darunter Erstattungen		256 140	230 460	168 966		904 3
Reinausgaben		177 040	121 170	107 794		904 3
Reineinnahmen		177 040	121 170	107 794		904 3
Gleicht sich aus		—	—	—		904 3
904 Steuerverwaltung						
<u>Einnahmen</u>						
0. Steuern und Zuweisungen						
904 3 071	Vom Regierungspräsidenten: Ersatzleistung anteiliger Versorgungsbezüge	4 260	4 290	4 341	Verfügungsberechtigt: Amt 22.	904 3
1. Gebühren, Entgelte, Strafen						
904 3 111	Verwaltungsgebühren	7 000	5 000	6 986		904 3
904 1 112	Von verschiedenen Haushaltsstellen für die Veranlagung der Müllabfuhr-, Straßenreinigungs- und Kanalbetriebsgebühren	69 488	62 370	75 479	Zu Nr. 904 1 112: Von Haushaltsstellen: 703 1 667 15 348 DM 704 1 666 28 140 DM 707 1 670 26 000 DM	
904 3 113	Vergütung für die Veranlagung der katholischen Kirchensteuer	500	—	—		
904 3 171	Strafgelder bei Zuwiderhandlungen gegen Steuerordnungen	8 000	5 000	37 131		
Zu übertragen:		89 248	76 600	123 937		

9. Finanzen und Steuern

Nr. der Haushalts- stelle	Namentliche Bezeichnung der Haushaltsstelle	Ansatz 1951 DM	Ansatz 1950 DM	Rechnung 1949 DM	Erläuterungen
	Übertrag	89 248	76 600	123 937	
	2. Andere Einnahmen aus Verwaltung und Betrieb				
904 3 221	Ersatzleistung von Verwaltungskosten	100	100	115	
904 3 222	Ersatzleistung von Kosten im Steuerermittlungs- und Steuerprüfungsverfahren	1 500	800	1 969	
904 3 259	Vermischte Einnahmen	100	100	99	
	Gesamteinnahmen	90 948	77 660	126 120	
	Darunter Erstattungen	69 488	62 370	75 479	
	Reineinnahmen	21 460	15 290	50 641	
	<u>Ausgaben</u>				
	4. Persönliche Ausgaben				
904 3 400	Persönliche Ausgaben	621 565	548 030	501 256	
	6.—8. Andere sächliche Verwaltungs- und Zweckausgaben				
904 3 651	S.N. Nr. 4 Geschäftsbedürfnisse	16 700	16 990	16 096	
904 3 652	S.N. Nr. 5 Schadenversicherungsbeiträge	148	125	45	
904 3 653	S.N. Nr. 6 Unterhaltung des Inventars	300	300	—	
904 3 655	S.N. Nr. 8 Kraftfahrzeuge	530	995	576	
904 3 661	Auslagenersatz für den Prüfungs- und Kontroll- dienst	12 000	10 000	9 432	
904 3 662	Sonstige sächliche Verwaltungsausgaben	300	200	131	
904 3 663	Abholen und Töten der Pfandhunde	500	50	—	
	9. Ausgaben der Vermögensbewegung				
904 3 981	S.N. Nr. 9 Beschaffung von Büromaschinen	1 680	—	1 178	
904 3 982	S.N. Nr. 10 Beschaffung von Inventar	3 300	500	—	
—	Weggefallene Nummern	—	500	223	
	Gesamtausgaben	657 023	577 690	528 937	
	Darunter Erstattungen	69 488	62 370	75 479	
	Reinausgaben	587 535	515 320	453 458	
	Reineinnahmen	21 460	15 290	50 641	
	Zuschußbedarf	566 075	500 030	402 817	

9. Finanzen und Steuern

Nr. der Haushalts- stelle	Namentliche Bezeichnung der Haushaltsstelle	Ansatz 1951 DM	Ansatz 1950 DM	Rechnung 1949 DM	Erläuterungen
911 Nichtaufteilbarer Schuldendienst und nichtaufteilbare Zinseinnahmen					Verfügungsberechtigt: Amt 20.
<u>Einnahmen</u>					
2. Andere Einnahmen aus Verwaltung und Betrieb					
911 3 291	Aus festgelegten Kassenbeständen	522 258	—	—	
911 3 292	Aus Kontokorrent- und sonstigen Forderungen	50 000	68 000	85 283	
	Gesamteinnahmen	572 258	68 000	85 283	
	Darunter Erstattungen	—	—	—	
	Reineinnahmen	572 258	68 000	85 283	
<u>Ausgaben</u>					
6.—8. Andere sächliche Verwaltungs- und Zweckausgaben					
911 3 651	S.N. Nr. 4 Geschäftsbedürfnisse	200	500	124	
911 3 661	Sonstige sächliche Verwaltungsausgaben . . .	30 000	5 500	1 122	
911 3 891	Zinsen	7 170	7 355	4 131	
911 3 892	Zinsen für Kontokorrent und sonstige Einlagen	130 821	125 000	57 203	
9. Ausgaben der Vermögensbewegung					
911 3 911	Tilgung	11 610	11 284	8 093	
911 3 912	Ankauf von Ablösungsanleihe (Neubesitz) . .	100	100	2	
911 3 938	Zinsrücklage für nichteingelöste, fällig ge- wesene Ablösungsanleihe	1	1	3 397	
911 3 939	Tilgungsrücklage für nichteingelöste, fällig ge- wesene Ablösungsanleihe	1	1	2 878	
	Gesamtausgaben	179 903	149 741	76 950	
	Darunter Erstattungen	—	—	—	
	Reinausgaben	179 903	149 741	76 950	
	Reineinnahmen	572 258	68 000	85 283	
	Überschuß	392 355	—81 741	8 333	

Die Nrn. 911 3 891 und
911 3 911
sind einseitig deckungsfähig
zugunsten der Nrn. 911 3 938
und 911 3 939.

9. Finanzen und Steuern

Nr. der Haushalts- stelle	Namentliche Bezeichnung der Haushaltsstelle	Ansatz 1951 DM	Ansatz 1950 DM	Rechnung 1949 DM	Erläuterungen
921 Rücklagen für den Gesamthaushalt					Verfügungsberechtigt: Amt 20.
<u>Einnahmen</u>					
2. Andere Einnahmen aus Verwaltung und Betrieb					
921 3 291	Zinsertrag der Betriebsmittelrücklage	—	—	—	
921 3 292	Zinsertrag der gesetzlichen Tilgungsrücklage	1 121	703	77	
921 3 293	Zinsertrag der Tilgungsrücklage für nichtein- gelöste ausgeloste Ablösungsanleihe	1 127	460	—	
921 3 294	Zinsertrag der Tilgungsrücklage für nichtein- gelöste ausgeloste Stadtanleihe von 1926	816	602	—	
921 3 295	Zinsertrag der Rücklage zur Ausgestaltung der Stadt	1 483	742	—	
921 3 296	Zinsertrag der Zinsenrücklage für nichtein- gelöste ausgeloste Ablösungsanleihe	1 231	505	—	
921 3 297	Zinsertrag der Zinsenrücklage für nichtein- gelöste Zinsscheine der Stadtanleihe von 1926	709	361	—	
921 3 298	Zinsertrag der Sondertilgungsrücklage	—	—	—	
921 3 299	Zinserträge von Rücklagen anderer Unterab- schnitte gemäß A.A. zu § 21 GemHVO.	1 750	1 126	2 335	
3. Einnahmen aus Vermögensbewegung					
921 3 331	Entnahme aus der gesetzlichen Tilgungsrück- lage	—	—	—	
921 3 332	Entnahme aus der Tilgungsrücklage für nicht- eingelöste ausgeloste Ablösungsanleihe	5 000	5 000	—	Zu Nrn. 921 3 332 und 921 3 333: Mehreinnahmen wachsen den Ausgaben bei Nr. 921 3 911 zu.
921 3 333	Entnahme aus der Tilgungsrücklage für nicht- eingelöste ausgeloste Stadtanleihe von 1926	2 000	2 000	3 600	
921 3 334	Entnahme aus der Zinsenrücklage für nichtein- gelöste ausgeloste Ablösungsanleihe	2 500	2 500	—	Zu Nrn. 921 3 334 und 921 3 335: Mehreinnahmen wachsen den Ausgaben bei Nr. 921 3 891 zu.
921 3 335	Entnahme aus der Zinsenrücklage für nichtein- gelöste Zinsscheine der Stadtanleihe von 1926	1 000	1 000	—	
921 3 336	Vom S.N. Nr. 5 und von anderen	10 000	10 000	—	Zu Nr. 921 3 336: Mehreinnahmen wachsen den Ausgaben bei Nr. 921 3 938 zu.
Gesamteinnahmen		28 737	24 999	6 012	
Darunter Erstattungen		—	—	—	
Reineinnahmen		28 737	24 999	6 012	
<u>Ausgaben</u>					
6.—8. Andere sächliche Verwaltungs- und Zweckausgaben					
921 3 891	Zinsen	71 800	71 687	18 655	Zu Nr. 921 3 891: Siehe Nrn. 921 3 334 und 921 3 335 der Einnahmen.
9. Ausgaben der Vermögensbewegung					
921 3 911	Tilgung	7 000	7 000	6 448	Zu Nr. 921 3 911: Siehe Nrn. 921 3 332 und 921 3 333 der Einnahmen.
921 3 931	Zinsertrag an die Betriebsmittelrücklage	—	—	—	
Zu übertragen:		78 800	78 687	25 103	

9. Finanzen und Steuern

Nr. der Haushalts- stelle	Namentliche Bezeichnung der Haushaltsstelle	Ansatz 1951 DM	Ansatz 1950 DM	Rechnung 1949 DM	Erläuterungen
	Übertrag:	78 800	78 687	25 103	
921 3 932	Zinsertrag an die Rücklage zur Ausgestaltung der Stadt	—	—	—	
921 3 933	An die Zinsenrücklage für nichteingelöste ausgeloste Ablösungsanleihe	21 119	21 119	21 119	Zu Nrn. 921 3 933—921 3 937: Siehe Erläuterungen.
921 3 934	An die Tilgungsrücklage für nichteingelöste ausgeloste Ablösungsanleihe	20 724	20 724	20 724	
921 3 935	An die gesetzliche Tilgungsrücklage	30 335	30 335	30 412	
921 3 936	An die Zinsenrücklage für Einlösung fällig-gewordener Zinsscheine der Stadtanleihe 1926.	15 903	15 903	15 903	
921 3 937	An die Tilgungsrücklage für nichteingelöste ausgeloste Stadtanleihe 1926	22 625	22 625	22 625	
921 3 938	An die Selbstversicherungsrücklage	10 000	10 000	—	
—	Weggefallene Nummern	—	—	4 741	
	Gesamtausgaben	199 506	199 393	140 627	
	Darunter Erstattungen	—	—	—	
	Reinausgaben	199 506	199 393	140 627	
	Reineinnahmen	28 737	24 999	6 012	
	Zuschußbedarf	170 769	174 394	134 615	
931 Allgemeines Kapitalvermögen					
	<u>Einnahmen</u>				Verfügungsberechtigt: Amt 20.
	2. Andere Einnahmen aus Verwaltung und Betrieb				
931 3 221	Ersatzleistung der Stadtwerke und der städti- schen Hafengebäude	16 625	16 254	15 886	
931 3 259	Vermischte Einnahmen	10	10	—	
931 3 291	Aus Wertpapieren und Beteiligungen	345 000	342 767	2 767	
931 3 292	Aus Darlehen und ähnlichen Forderungen	2 692	2 797	2 939	
931 3 293	Aus dem Barbestand	300	50	—	
	Gesamteinnahmen	364 627	361 878	21 592	
	Darunter Erstattungen	—	—	—	
	Reineinnahmen	364 627	361 878	21 592	
	<u>Ausgaben</u>				
	6.—8. Andere sächliche Verwaltungs- und Zweckausgaben				
931 3 648	Steuern und Abgaben	—	—	—	
931 3 649	Vermischte Ausgaben	300	75	13	
931 3 891	Zinsen	35 763	52 148	47 427	
	Zu übertragen:	36 063	52 223	47 440	

9. Finanzen und Steuern

Nr. der Haushaltsstelle	Namentliche Bezeichnung der Haushaltsstelle	Ansatz 1951 DM	Ansatz 1950 DM	Rechnung 1949 DM	Erläuterungen
	Übertrag:	36 063	52 223	47 440	
	9. Ausgaben der Vermögensbewegung				
931 3 911	Tilgung	118 477	122 930	111 396	
931 3 938	Zinsrücklage für nichteingelöste, fällig gewesene Ablösungsanleihe	1	1	8 778	
931 3 939	Tilgungsrücklage für nichteingelöste, fällig gewesene Ablösungsanleihe	1	1	7 108	
—	Weggefallene Nummern	—	—	7 520	
	Gesamtausgaben	154 542	175 155	182 242	
	Darunter Erstattungen	—	—	—	
	Reinausgaben	154 542	175 155	182 242	
	Reineinnahmen	364 627	361 878	21 592	
	Überschuß	210 085	186 723	—160 650	
941 Verwaltung des Allgemeinen Grundvermögens					
	<u>Einnahmen</u>				
	2. Andere Einnahmen aus Verwaltung und Betrieb				
941 1 161	Von Haushaltsstelle 942 1 635: Verwaltungskostenanteile für die Verwaltung reicheigener Baracken	10 500	12 500	12 500	
941 1 231	Für Leistungen an andere Verwaltungsweige	22 975	20 930	21 265	
941 1 232	Erstattung von Verwaltergebühren	5 290	5 290	5 290	
941 3 259	Vermischte Einnahmen	300	300	142	
	Gesamteinnahmen	39 065	39 020	39 197	
	Darunter Erstattungen	38 765	38 720	37 820	
	Reineinnahmen	300	300	1 377	
	<u>Ausgaben</u>				
	4. Persönliche Ausgaben				
941 2 400	Persönliche Ausgaben	45 695	33 890	32 145	
941 3 400	Persönliche Ausgaben	550 200	468 470	471 049	
	Zu übertragen:	595 895	502 360	503 194	

Verfügungsberechtigt:
Amt 24.

Zu Nr. 941 1 231:
Von Haushaltsstellen
433 1 663 1 000 DM
851 1 663 7 325 DM
854 1 662 1 400 DM
952 1 662 200 DM
953 1 663 12 000 DM
954 1 662 950 DM

Zu Nr. 941 1 232:
Von Haushaltsstellen
366 1 422 240 DM
952 1 662 50 DM
953 1 663 5 000 DM

9. Finanzen und Steuern

Nr. der Haushaltsstelle	Namentliche Bezeichnung der Haushaltsstelle	Ansatz 1951 DM	Ansatz 1950 DM	Rechnung 1949 DM	Erläuterungen	
	Übertrag:	595 895	502 360	503 194		
	6.—8. Andere sächliche Verwaltungs- und Zweckausgaben					
941 3 647	Vereinsbeiträge	30	30	30	Zu Nr. 941 3 647: Siehe II. Teil Abschnitt B.	
941 3 651	S.N. Nr. 4 Geschäftsbedürfnisse	14 690	15 450	11 094		
941 3 653	S.N. Nr. 6 Unterhaltung des Inventars	400	400	278		
941 3 655	S.N. Nr. 8 Kraftfahrzeuge	2 910	4 325	12 311		
941 3 661	Zählgelder für die Verwalter	2 160	1 980	2 370		
941 3 662	Beschaffung von Zeichenmaterialien für Techniker und Architekten	1 000	1 000	499		
941 1 663	An Haushaltsstelle 021 1 221: Erstattung der Kosten für Straßenbahndienstfahrten	1 860	1 650	1 700		
941 3 664	Ersatzleistung von Barauslagen an Beamte, Angestellte und Verwalter	1 000	1 000	343		
941 3 665	Custodiangebühren in Wiedergutmachungs-sachen	10 000	10 000	2 453		
941 3 666	Sonstige sächliche Verwaltungsausgaben	1 000	1 000	592		
941 3 667	Vergütungen für Mietgelderheber	21 750	21 500	11 018		
	9. Ausgaben der Vermögensbewegung					
941 3 982	S.N. Nr. 10 Beschaffung von Inventar	200	200	—		
—	Weggefallene Nummern	—	—	554		
	Gesamtausgaben	652 895	560 895	546 436		
	Darunter Erstattungen	38 765	38 720	37 820		
	Reinausgaben	614 130	522 175	508 616		
	Reineinnahmen	300	300	1 377		
	Zuschußbedarf	613 830	521 875	507 239		
942 Wohn- und Geschäftsgrundstücke						
	<u>Einnahmen</u>				Verfügungsberechtigt: Amt 24.	
	0. Steuern und Zuweisungen					
942 5 070	Landeszuweisungen zur Kriegsschädenbeseiti-gung	964 706	779 600	1 311 813		
	1. Gebühren, Entgelte, Strafen					
942 3 131	Nutzungsgebühren für reichseigene Baracken	105 000	112 000	112 308	Zu Nr. 942 3 131: Mehreinnahmen wachsen den Ausgaben bei Nr. 942 3 635 ff.	
	Zu übertragen:	1 069 706	891 600	1 424 121		

9. Finanzen und Steuern

Nr. der Haushaltsstelle	Namentliche Bezeichnung der Haushaltsstelle	Ansatz 1951 DM	Ansatz 1950 DM	Rechnung 1949 DM	Erläuterungen
	Übertrag:	1 069 706	891 600	1 424 121	
	2. Andere Einnahmen aus Verwaltung und Betrieb				
942 1 221	Erstattung von Unkosten für Überlassung von Diensträumen an andere Verwaltungsweige	66 921	59 908	74 601	Zu Nr. 942 1 221: Von Haushaltsstellen: 022 1 661 28 914 DM 122 1 661 1 320 DM 273 1 661 4 080 DM 342 1 662 163 DM 481 1 661 3 720 DM 551 1 662 1 163 DM 613 1 661 1 670 DM 621 1 663 4 860 DM 661 1 666 4 100 DM 705 1 666 720 DM 707 1 661 16 100 DM 731 1 661 111 DM Zu Nr. 942 3 223: Mehreinnahmen wachsen den Ausgaben bei Nr. 942 3 612 zu. Zu Nr. 942 3 224: Mehreinnahmen wachsen den Ausgaben bei Nr. 942 3 661 zu. Zu Nr. 942 1 262: Von Haushaltsstelle: 022 1 661
942 3 221	Erstattung von Unkosten für Überlassung von Diensträumen an Dritte	8 637	8 637	—	
942 3 223	Ersatzleistung anteiliger Gebäudeunterhaltungskosten, Brandschadenvergütungen . .	11 000	11 000	36 342	
942 3 224	Ersatzleistung von Heizungs-, Beleuchtungs- und Wasserkosten	25 000	1 000	1 272	
942 3 231	Steuerrückersatz usw.	3 000	3 000	2 104	
942 3 232	Benutzungsentgelte aus städtischen Wäschereien	13 000	13 000	11 066	
942 3 259	Vermischte Einnahmen	800	800	15 557	
942 3 261	Mieten für eigene Häuser.	3 290 000	3 110 000	2 911 975	
942 1 262	Mieten für Volkswohnungen usw. (Erst.) . . .	258	258	258	
942 3 262	Mieten für Volkswohnungen usw.	149 742	139 742	144 953	
942 3 291	Zinsen von Kaufpreisen, Restkaufpreisen usw.	1 000	1 000	1 363	
942 3 292	Zinsen aus dem Geldstock Allgemeines Grundvermögen	—	—	—	
942 3 293	Darlehenszinsen usw. aus stadteigenen Kleinsiedlungsstellen	120 000	130 000	126 755	
942 3 294	Darlehenszinsen usw. aus Erbbaukleinsiedlungsstellen	100 000	90 000	95 139	
942 3 295	Zinsertrag der Hausinstandsetzungsrücklage .	—	—	—	
—	Weggefallene Nummern	—	23 600	14 452	
	Gesamteinnahmen	4 859 064	4 483 545	4 859 958	
	Darunter Erstattungen	67 179	97 166	118 158	
	Reineinnahmen	4 791 885	4 386 379	4 741 800	
	<u>Ausgaben</u>				
	6.—8. Andere sächliche Verwaltungs- und Zweckausgaben				
942 3 612	S.N. Nr. 6 Unterhaltung der Gebäude	550 000	400 000	613 764	Zu Nrn. 942 1 635 und 942 3 635: Siehe Nr. 942 3 131 der Einnahmen.
942 3 613	S.N. Nr. 7 Heizung (Anlagen)	58 950	89 250	28 919	
942 6 616	Umbauten usw. an Grundstücken	—	350 000	350 000	
942 6 631	Rückerstattungskosten in Wiedergutmachungsverfahren	100 000	100 000	—	
942 3 632	Betriebskosten und Steuern für vorstädtische Kleinsiedlungen	36 000	35 000	35 038	
942 3 633	Zuwendungen an Mieter aus besonderen Anlässen	500	500	137	
942 3 634	Stundungs- und Verzugskosten	3 000	3 000	1 548	
942 1 635	An Haushaltsstelle 941 1 161: Verwaltungskosten für reichseigene Baracken	10 500	12 500	12 500	
942 3 635	Unkosten bei Verwaltung reichseigener Baracken	93 500	98 500	68 772	
942 3 636	Abführung von Mietanteilen reichseigener Baracken an die Feststellungsbehörde . . .	1 000	1 000	977	
942 3 646	Soforthilfeabgabe	500 000	—	500 000	
942 3 648	Steuern und Abgaben	500 000	500 000	500 000	
942 3 649	Vermischte Ausgaben	600	600	301	
942 3 652	S.N. Nr. 5 Schadenversicherungsbeiträge . .	17 826	16 760	14 445	
942 3 653	S.N. Nr. 6 Unterhaltung des Inventars . . .	—	—	—	
	Zu übertragen:	1 871 876	1 607 110	2 126 401	

9. Finanzen und Steuern

Nr. der Haushaltsstelle	Namentliche Bezeichnung der Haushaltsstelle	Ansatz 1951 DM	Ansatz 1950 DM	Rechnung 1949 DM	Erläuterungen	Nr. Hausstelle
	Übertrag:	1 871 876	1 607 110	2 126 401		943
942 3 654	S.N. Nr. 7 Heizung (Brennstoffe)	175 300	158 952	79 212		
942 1 661	Wasser-, Strom- und Reinigungskosten an andere Verwaltungszweige	56	56	56	Zu Nr. 942 1 661: An Haushaltsstelle 703 1 201	
942 3 661	Wasser-, Strom- und Reinigungskosten	244 944	244 944	272 530	Zu Nr. 942 3 661: Siehe Haushaltsstelle 942 3 224 der Einnahmen.	943
942 3 664	Fortschreibungs- und Vermessungskosten, Grundbuch- und Katastergebühren, Beschaffung von Karten und Plänen	1 000	1 000	414		943
942 3 665	Ummietungs- und Räumungskosten	1 000	1 000	—		943
942 3 667	Mieten und Pachten	1 755	1 755	—		943
942 3 668	Betriebskosten der Feindosierungsanlagen, Wäscherei-Putzmaterialien	125	125	43		943
942 2 891	Zinsen	291 311	128 500	4 767		943
942 3 891	Zinsen	344 071	351 906	263 209	Die Nr. 942 3 891 ist einseitig deckungsfähig zu gunsten der Nrn. 942 3 932 bis 942 3 934.	943
	Darunter für:					
	Allgemeine Wohnbauten 274 539,87					
	Kleinsiedlungen 69 433,76					
	Volkswohnungen 1 075,37					
942 2 892	Zinsen	44 660	—	—		943
942 3 892	Zinsen	5 279	5 390	5 494		943
	Darunter für:					
	Allgemeine Wohnbauten 3 939,26					
	Kleinsiedlungen 1 339,74					
942 3 899	Zinsen außerhalb des S.N. Nr. 2	17 268	17 621	19 965		
9. Ausgaben der Vermögensbewegung						
942 2 911	Tilgung	107 978	46 000	3 000		
942 3 911	Tilgung	341 450	799 283	1 051 524	Die Nr. 942 3 911 ist einseitig deckungsfähig zu gunsten der Nrn. 942 3 932 bis Nr. 942 3 935.	943
	Darunter für:					
	Allgemeine Wohnbauten 309 902,75					
	Kleinsiedlungen 34 135,68					
	Volkswohnungen 2 777,57					
942 2 912	Tilgung	20 341	—	—		943
942 3 912	Tilgung	9 092	2 669	2 565		943
	Darunter für:					
	Allgemeine Wohnbauten 8 448,84					
	Kleinsiedlungen 643,16					
942 3 919	Tilgung außerhalb des S.N. Nr. 2	9 185	8 832	9 569		943
942 3 931	An die gesetzliche Tilgungsrücklage	8 000	8 000	8 000		943
942 2 931	An die gesetzliche Tilgungsrücklage	60 500	—	—		943
942 3 932	Zinsrücklage für nichteingelöste, fällig gewesene Stadtanleihe von 1926	1	1	3 429	Zu Nrn. 942 3 932 bis 942 3 935: Vergleiche Deckungsvermögen bei Nrn. 942 3 891 u. 942 3 932	943
942 3 933	Tilgungsrücklage für nichteingelöste, fällig gewesene Stadtanleihe von 1926	1	1	—		943
942 3 934	Zinsrücklage für nichteingelöste, fällig gewesene Ablösungsanleihe	1	1	—		943
942 3 935	Tilgungsrücklage für nichteingelöste, fällig gewesene Ablösungsanleihe	1	1	—		943
942 5 950	Kriegsschädenbeseitigung am gemeindlichen Grundvermögen	681 093	800 000	1 635 000		943
—	Weggefallene Nummern	—	4 700	44 168		943
	Gesamtausgaben	4 236 288	4 187 847	5 529 346		
	Darunter Erstattungen	67 179	97 166	118 158		
	Reinausgaben	4 169 109	4 090 681	5 411 188		
	Reineinnahmen	4 791 885	4 386 379	4 741 800		
	Überschuß	622 776	295 698	— 669 388		

9. Finanzen und Steuern

Nr. der Haushaltsstelle	Namentliche Bezeichnung der Haushaltsstelle	Ansatz 1951 DM	Ansatz 1950 DM	Rechnung 1949 DM	Erläuterungen	
943 Sonstiges Grundvermögen						
<u>Einnahmen</u>						
2. Andere Einnahmen aus Verwaltung und Betrieb						
943 1 222	Erstattung von Unkosten für Überlassung von Grundstücken an andere Verwaltungszweige	25 874	14 062	13 971	Verfügungsberechtigt: Amt 24. Zu Nr. 943 1 222: Von Haushaltsstellen: 211 1 661 325 DM 231 1 661 30 DM 511 1 661 989 DM 551 1 662 968 DM 651 1 662 6 731 DM 704 1 664 80 DM 705 1 666 1 386 DM 707 1 666 100 DM 707 1 670 30 DM 712 1 661 50 DM 731 1 661 1 002 DM 741 1 662 2 183 DM 856 1 662 12 000 DM Zu Nr. 943 3 226: Siehe Nr. 943 3 634 der Ausgaben.	
943 3 225	Ersatzleistung von Eisenbahnanschlußgebühren und anteiligen Gleisverbesserungskosten	2 000	2 000	1 324		
943 3 226	Ersatzleistung von Straßen- und Kanalbaukosten	1 030 000	250 000	131 476		
943 3 259	Vermischte Einnahmen	200	200	2 000		
943 1 266	Von Haushaltsstelle 721 1 661, Pachten	37 000	37 500	39 000		
943 3 266	Pachten	373 000	350 000	451 787		
943 3 267	Jagdpachtgelder	300	300	—		
943 3 268	Fischereipacht	750	750	480		
953 3 292	Zinsen aus dem Geldstock des allgemeinen Grundvermögens	—	10 000	—		
943 3 293	Erbbauzinsen	70 000	60 000	60 000		
Gesamteinnahmen		1 539 124	724 812	700 038		
Darunter Erstattungen		62 874	14 062	13 971		
Reineinnahmen		1 476 250	710 750	686 067		
<u>Ausgaben</u>						
6.—8. Andere sächliche Verwaltungs- und Zweckausgaben						
943 6 631	Rückerstattungskosten im Wiedergutmachungsverfahren	100 000	100 000	—		Zu Nr. 943 3 634: Siehe Nr. 943 3 226 der Einnahmen.
943 3 634	Straßen- und Kanalausbaukosten	1 030 000	250 000	250 249		
943 3 646	Steuern und Abgaben	260 000	230 000	227 806		
943 3 648	Vermischte Ausgaben	400	400	101		
943 3 649	Soforthilfeabgabe	252 000	—	222 000		
943 3 662	Unterhaltung und Einfriedigung unbebauter Grundstücke, Beaufsichtigung von Pachtflächen, Unkrautbekämpfung im Rheinverband, Reklameschilder usw.	7 000	10 000	7 134		
943 3 663	Eisenbahnanschlußgebühren sowie Ausbesserung von Privatgleisanschlüssen	5 000	5 000	15 000		
943 3 664	Fortschreibungs- und Vermessungskosten, Grundbuch- und Katasterggebühren, Beschaffung von Karten und Plänen	9 000	9 000	3 740		
943 3 665	Ummietungs- und Räumungskosten, Aufwuchtschädigungen, Entschädigungen für vorzeitige Pachtaufgabe, Rückzahlung von Pachtbeträgen	14 000	4 000	3 303		
943 3 667	Mieten und Pachten	245	245	74		
943 3 891	Zinsen — äußere Verschuldung —	6 576	10 469	9 277		
9. Ausgaben der Vermögensbewegung						
943 3 911	Tilgung — äußere Verschuldung —	19 792	21 958	16 202		
—	Weggefallene Nummern	—	300	233		
Gesamtausgaben		1 704 013	641 372	755 119		
Darunter Erstattungen		62 874	14 062	13 971		
Reinausgaben		1 641 139	627 310	741 148		
Reineinnahmen		1 476 250	710 750	686 067		
Zuschußbedarf		164 889	+83 440	55 081		

9. Finanzen und Steuern

Nr. der Haushalts- stelle	Namentliche Bezeichnung der Haushaltsstelle	Ansatz 1951 DM	Ansatz 1950 DM	Rechnung 1949 DM	Erläuterungen
951 Allgemeine Stiftungen					Verfügungsberechtigt: Amt 20.
<u>Einnahmen</u>					
2. Andere Einnahmen aus Verwaltung und Betrieb					
951 3 291	Für Leibrentenzahlungen	970	346	328	
951 3 292	Aus der Weidenhaupt-Stiftung	8	7	8	Zu Nr. 951 3 292: Mehreinnahmen wachsen die Ausgaben bei Nr. 951 3 291.
	Gesamteinnahmen	978	353	336	
	Darunter Erstattungen	—	—	—	
	Reineinnahmen	978	353	336	
<u>Ausgaben</u>					
5. Zuweisungen Steuerbeteiligungsbeträge und Fürsorgeleistungen					
951 3 581	Leibrenten	12 480	12 480	11 224	
951 3 582	Rentenverpflichtung an die katholische Kir- chengemeinde Kaiserswerth aus dem Ein- gemeindungsvertrag	83	83	83	
6.—8. Andere sächliche Verwaltungs- und Zweckausgaben					
951 3 649	Vermischte Ausgaben	100	100	—	
9. Ausgaben der Vermögensbewegung					
951 3 931	An das Stiftungsvermögen	8	7	8	Zu Nr. 951 3 931: Siehe Nr. 951 3 292 der E- innahmen.
	Gesamtausgaben	12 671	12 670	11 315	
	Darunter Erstattungen	—	—	—	
	Reinausgaben	12 671	12 670	11 315	
	Reineinnahmen	978	353	336	
	Zuschußbedarf	11 693	12 317	10 979	

9. Finanzen und Steuern

Nr. der Haushaltsstelle	Namentliche Bezeichnung der Haushaltsstelle	Ansatz 1951 DM	Ansatz 1950 DM	Rechnung 1949 DM	Erläuterungen
952 Wilhelm-Schiffer-Stiftung					Verfügungsberechtigt: Amt 24.
<u>Einnahmen</u>					
0. Steuern und Zuweisungen					
952 5 070	Landeszuweisungen zur Kriegsschädenbeseitigung	6 112	9 600	36 000	
2. Andere Einnahmen aus Verwaltung und Betrieb					
952 3 259	Vermischte Einnahmen	72	74	—	Zu Nrn. 952 3 259: und 952 3 291: Etwaige Mehreinnahmen wachsen den Ausgaben bei Haushaltsstelle 952 3 931 zu. Zu Nr. 952 1 266: Von Haushaltsstelle: 511 1 661
952 3 261	Mieten usw.	3 800	3 700	2 323	
952 1 266	Pachten (Erstattung)	550	550	1 036	
952 3 266	Pachten	750	755	1 591	
952 3 291	Zinsertrag des Stiftungsvermögens	728	401	385	
952 3 292	Entnahme aus dem Stiftungsvermögen	1 557	—	—	
—	Weggefallene Nummern	—	—	5 000	
Gesamteinnahmen		13 569	15 080	46 335	
Darunter Erstattungen		550	550	1 036	
Reineinnahmen		13 019	14 530	45 299	
<u>Ausgaben</u>					
6.—8. Andere sächliche Verwaltungs- und Zweckausgaben					
952 3 612	S.N. Nr. 6 Unterhaltung der Gebäude	1 000	250	220	
952 3 646	Soforthilfeabgabe	1 840	—	—	
952 3 648	Steuern und Abgaben	1 856	2 000	1 294	
952 3 649	Vermischte Ausgaben	20	50	8	
952 3 652	S.N. Nr. 5 Schadenversicherungsbeiträge	134	130	48	
952 3 661	Beleuchtung, Reinigung, Wasserverbrauch	800	800	570	
952 1 662	Verwaltungskostenanteile und Erstattung anteiliger Verwalterlöhne	250	250	250	Zu Nr. 952 1 662: An Haushaltsstellen: 941 1 231 200 DM 941 1 232 50 DM
952 2 891	Zinsen	2 160	—	—	
9. Ausgaben der Vermögensbewegung					
952 2 911	Tilgung	480	—	—	Zu Nr. 952 3 931: Der etwaige Überschuß ist dem Stiftungsvermögen zuzuführen.
952 3 931	Zur Vermögensanlage	29	2 000	1 909	
952 5 950	Kriegsschädenbeseitigung am gemeindlichen Grundvermögen	5 000	12 000	45 000	
—	Weggefallene Nummern	—	—	5 000	
Gesamtausgaben		13 569	17 480	54 299	
Darunter Erstattungen		550	550	1 036	
Reinausgaben		13 019	16 930	53 263	
Reineinnahmen		13 019	14 530	45 299	
Gleicht sich aus		—	— 2 400	— 7 964	

9. Finanzen und Steuern

Nr. der Haushalts- stelle	Namentliche Bezeichnung der Haushaltsstelle	Ansatz 1951 DM	Ansatz 1950 DM	Rechnung 1949 DM	Erläuterungen
953 Aderssche Wohnungstiftung					Verfügungsberechtigt: Amt 24.
<u>Einnahmen</u>					
0. Steuern und Zuweisungen					
953 5 070	Landeszuweisungen zur Kriegsschädenbeseitigung	14 352	40 000	36 000	
2. Andere Einnahmen aus Verwaltung und Betrieb					
953 3 221	Ersatzleistung von Steuern	50	50	240	Zu Nrn. 953 3 221 und 953 3 259 Mehreinnahmen wachsenden Ausgaben bei Nr. 953 3 291
953 3 259	Vermischte Einnahmen	50	50	463	
953 3 261	Mieten	170 000	148 000	161 966	
953 3 291	Zinsertrag des Stiftungsvermögens	3 535	2 086	1 982	
953 3 292	Entnahme aus dem Stiftungsvermögen	3 561	—	—	
Gesamteinnahmen		191 548	190 186	200 651	
Darunter Erstattungen		—	—	—	
Reineinnahmen		191 548	190 186	200 651	
<u>Ausgaben</u>					
6.—8. Andere sächliche Verwaltungs- und Zweckausgaben					
953 3 612	S.N. Nr. 6 Unterhaltung der Gebäude	35 000	20 000	21 617	
953 3 646	Soforthilfeabgabe	22 250	—	20 352	
953 3 648	Steuern und Abgaben	37 500	37 500	29 365	
953 3 649	Vermischte Ausgaben	256	257	27	
953 3 651	S.N. Nr. 5 Schadenversicherungsbeiträge	585	580	526	
953 3 661	Beleuchtung, Reinigung und Wasserverbrauch	25 000	25 000	23 038	
953 3 662	Zuwendungen an Mieter aus besonderen An- lässen	100	100	100	
953 1 663	Verwaltungskostenanteile und Erstattung an- teiliger Verwalterlöhne	17 000	17 000	17 000	Zu Nr. 953 1 663: An Haushaltsstellen 941 1 231 12 000 941 1 232 5 000
953 2 891	Zinsen	2 405	—	—	
953 3 891	Zinsen (äußere Verschuldung)	17 534	17 267	12 605	
953 3 892	Zinsen (innere Verschuldung)	214	274	277	
9. Ausgaben der Vermögensbewegung					
953 2 911	Tilgung	535	—	—	
953 3 911	Tilgung (äußere Verschuldung)	7 671	8 058	2 673	
953 3 912	Tilgung (innere Verschuldung)	125	150	145	
953 3 931	Zur Vermögensanlage	10 373	24 000	36 926	Zu Nr. 953 3 931: Der etwaige Überschuß bei Stiftungsvermögen zuzure- chen.
953 5 950	Kriegsschädenbeseitigung am gemeindlichen Grundvermögen	15 000	50 000	45 000	
Gesamtausgaben		191 548	200 186	209 651	
Darunter Erstattungen		—	—	—	
Reinausgaben		191 548	200 186	209 651	
Reineinnahmen		191 548	190 186	200 651	
Gleicht sich aus		—	—10 000	—9 000	

9. Finanzen und Steuern

Nr. der Haushaltsstelle	Namentliche Bezeichnung der Haushaltsstelle	Ansatz 1951 DM	Ansatz 1950 DM	Rechnung 1949 DM	Erläuterungen
954 Ledigenheim					Verfügungsberechtigt: Amt 24.
<u>Einnahmen</u>					
0. Steuern und Zuweisungen					
954 5 070	Landeszuweisungen zur Kriegsschädenbeseitigung	8 000	20 000	12 000	
2. Andere Einnahmen aus Verwaltung und Betrieb					
954 3 212	Ersatzleistung von Fernsprechgebühren	50	120	79	
954 3 231	Ruhegeldbeiträge der Arbeiter	150	120	130	
954 3 259	Vermischte Einnahmen	50	50	195	
954 1 261	Mieten (Erstattung)	6 172	6 117	—	
954 3 261	Mieten	65 383	62 453	68 637	
954 3 291	Zinsen aus der Wilh.-Auguste-Viktoria-Stiftung	169	161	153	
Gesamteinnahmen		79 974	89 021	81 194	
Darunter Erstattungen		6 172	6 117	6 117	
Reineinnahmen		73 802	82 904	75 077	
<u>Ausgaben</u>					
4. Persönliche Ausgaben					
954 3 400	Persönliche Ausgaben	42 470	43 940	40 183	
6.—8. Andere sächliche Verwaltungs- und Zweckausgaben					
954 3 612	S.N. Nr. 6 Unterhaltung der Gebäude	4 950	5 000	4 229	
954 3 613	S.N. Nr. 7 Heizung (Anlagen)	7 800	11 870	2 263	
954 3 648	Steuern und Abgaben	5 000	8 000	5 733	
954 3 649	Vermischte Ausgaben	50	100	—	
954 3 651	S.N. Nr. 4 Geschäftsbedürfnisse	640	890	882	
954 3 652	S.N. Nr. 5 Schadensversicherungsbeiträge	280	200	167	
954 3 653	S.N. Nr. 6 Unterhaltung des Inventars	50	—	86	
954 3 654	S.N. Nr. 7 Heizung (Brennstoffe)	11 070	—	6 328	
954 3 661	Beleuchtung, Reinigung und Wasserverbrauch	12 000	14 000	13 940	
954 1 662	Verwaltungskostenanteil (Erstattung)	1 224	1 217	1 199	
954 1 664	An Haushaltsstelle 622 1 161: Erstattung von Verwaltungskosten	—	593	480	
954 3 891	Zinsen	126	121	115	
Zu übertragen:		85 660	85 931	75 605	

Zu Nr. 954 1 261:
Von Haushaltsstellen:
022 1 661 3 112 DM
122 1 661 1 530 DM
351 1 661 1 530 DM

Zu Nr. 954 1 662:
An Haushaltsstellen:
023 1 161 150 DM
031 1 161 20 DM
033 1 161 95 DM
941 1 231 950 DM

9. Finanzen und Steuern

Nr. der Haushaltsstelle	Namentliche Bezeichnung der Haushaltsstelle	Ansatz 1951 DM	Ansatz 1950 DM	Rechnung 1949 DM	Erläuterungen
	Übertrag:	85 660	85 931	75 605	
	9. Ausgaben der Vermögensbewegung				
954 3 911	Tilgung	93	93	93	
954 5 950	Kriegsschädenbeseitigung am gemeindlichen Grundvermögen	10 000	25 000	15 000	
954 3 982	S.N. Nr. 10 Beschaffung von Inventar	5 000	10 000	8 551	
—	Weggefallene Nummern	—	—	16 752	
	Gesamtausgaben	100 753	121 024	116 001	
	Darunter Erstattungen	6 172	6 117	6 117	
	Reinausgaben	94 581	114 907	109 884	
	Reineinnahmen	73 802	82 904	75 077	
	Zuschußbedarf	20 779	32 003	34 807	
955 Gemeindlicher Wohnungsbaufonds					
<u>Einnahmen</u>					
2. Andere Einnahmen aus Verwaltung und Betrieb					
955 3 291	Zinsen von Hauszinssteuerhypotheken für Wohnungsneubauten	146 800	150 000	152 560	
955 3 292	Zinsen von Hauszinssteuerhypotheken für die Instandsetzung von Altwohnungen	680	735	777	
955 3 293	Zinsen von Ausbietungsdarlehen	110	700	701	
3. Einnahmen aus Vermögensbewegung					
955 3 311	Tilgung von Hauszinssteuerhypotheken für Wohnungsneubauten	89 460	87 535	84 500	
955 3 312	Tilgung von Hauszinssteuerhypotheken für die Instandsetzung von Altwohnungen	750	790	863	
955 3 313	Tilgung von Ausbietungsdarlehen	—	240	11 347	
—	Weggefallene Nummern	—	—	1 800	
	Gesamteinnahmen	237 800	240 000	252 548	
	Darunter Erstattungen	—	—	—	
	Reineinnahmen	237 800	240 000	252 548	
<u>Ausgaben</u>					
5. Zuweisungen, Steuerbeteiligungsbeträge und Fürsorgeleistungen					
955 3 511	An die Regierungshauptkasse: Ablieferung an den zentralen Ausgleichstock	222 620	224 700	237 237	
	Zu übertragen:	222 620	224 700	237 237	

Verfügungsberechtigt:
Amt 20.

Alle Mehreinnahmen und alle Wenigerausgaben decken etwaige Mehrausgaben und wachsen mit dem Rest der Ausgaben bei Nr. 955 3 511 m

Die Nrn.:
955 3 511 und 955 1 661
sind gegenseitig deckungsfähig

9. Finanzen und Steuern

Nr. der Haushalts- stelle	Namentliche Bezeichnung der Haushaltsstelle	Ansatz 1951 DM	Ansatz 1950 DM	Rechnung 1949 DM	Erläuterungen
	Übertrag:	222 620	224 700	237 237	
	6.—8. Andere sächliche Verwaltungs- und Zweckausgaben				
955 1 661	An Haushaltsstelle 903 1 231: Verwaltungskostenanteil	15 180	15 300	15 311	
	Gesamtausgaben	237 800	240 000	252 548	
	Darunter Erstattungen	—	—	—	
	Reinausgaben	237 800	240 000	252 548	
	Reineinnahmen	237 800	240 000	252 548	
	Gleicht sich aus	—	—	—	
956 Staatlicher Wohnungsfürsorgefonds					
<u>Einnahmen</u>					
2. Andere Einnahmen aus Verwaltung und Betrieb					
956 3 291	Zinsen von Hauszinssteuerhypotheken aus dem staatlichen Wohnungsfürsorgefonds . . .	9 600	9 780	10 002	Zu Nrn. 956 3 291 und 956 3 311: Mehreinnahmen wachsen den Ausgaben bei Nr. 956 3 511 zu.
956 3 311	Tilgung von Hauszinssteuerhypotheken aus dem staatlichen Wohnungsfürsorgefonds . .	5 600	5 500	5 181	
	Gesamteinnahmen	15 200	15 280	15 183	
	Darunter Erstattungen	—	—	—	
	Reineinnahmen	15 200	15 280	15 183	
<u>Ausgaben</u>					
5. Zuweisungen, Steuerbeteiligungsbeiträge und Fürsorgeleistungen					
956 3 511	An die Regierungshauptkasse: Ablieferung der Rückflüsse von Hauszinssteuerhypotheken aus dem staatlichen Wohnungsfürsorgefonds	14 240	14 315	14 210	Die Nrn. 956 3 511 und 956 3 661 sind gegenseitig deckungsfähig.
956 1 661	An Haushaltsstelle 903 1 232: Verwaltungskostenanteil	960	965	973	
	Gesamtausgaben	15 200	15 280	15 183	
	Darunter Erstattungen	—	—	—	
	Reinausgaben	15 200	15 280	15 183	
	Reineinnahmen	15 200	15 280	15 183	
	Gleicht sich aus	—	—	—	

9. Finanzen und Steuern

Nr. der Haushalts- stelle	Namentliche Bezeichnung der Haushaltsstelle	Ansatz 1951 DM	Ansatz 1950 DM	Rechnung 1949 DM	Erläuterungen
957 Produktivdarlehen, Übergangs- beihilfen und Wiederaufbaudarlehen					Verfügungsberechtigt: Amt 20.
<u>Einnahmen</u>					
2. Andere Einnahmen aus Verwaltung und Betrieb					
Zinsen von:					
957 3 2901	Produktivdarlehen für Spätheimkehrer	1 560	—	—	Zu Nrn. 957 3 2901 und 957 3 3101: Mehreinnahmen wachsen die Ausgaben bei Nr. 957 3 511 zu.
957 3 2902	Reparaturdarlehen	5 000	—	—	
Beihilfeypotherken:					
957 3 2903	II. Übergangshilfe	9 180	9 281	9 376	Zu Nrn. 957 3 2903 und 957 3 3103: Mehreinnahmen wachsen die Ausgaben bei Nr. 957 3 512 zu.
957 3 2904	IV. Übergangsbeihilfe einschl. I. Schleswig- Holstein-Aktion	20 800	22 450	33 966	
957 3 2905	V. Übergangsbeihilfe	58 170	50 000	—	Zu Nrn. 957 3 2902 und 957 3 2904—957 3 2924, 957 3 3102 und 957 3 3104— 957 3 3125: Mehreinnahmen wachsen die Ausgaben bei Nr. 957 3 513 zu.
957 3 2906	Umgewandelten Schuldendienstbeträgen von Umstellungsgrundschulden in Wiederaufbau- darlehen	25 000	—	—	
Wiederaufbaudarlehen 1949:					
957 3 2907	I. Abschnitt 1949 — Zivil —	168 470	369 000	26 150	957
957 3 2908	II. Abschnitt 1949 — Stahlarbeiter —	10 620	10 000	—	
957 3 2909	III. Abschnitt 1949 — II. Schleswig-Holstein- Aktion	33 800	11 250	—	957
957 3 2910	III. Abschnitt 1949 — Stahlarbeiter —	4 460	1 840	—	
957 3 2911	IV. Abschnitt 1949 — Zivil —	93 690	—	—	957
Wiederaufbaudarlehen 1950:					
957 3 2912	I. Abschnitt 1950 — Zivil —	179 850	67 500	—	957
957 3 2913	I. Abschnitt 1950 — Stahlarbeiter —	22 000	—	—	
957 3 2914	II. Abschnitt 1950 — Zivil —	150 000	—	—	957
957 3 2915	II. Abschnitt 1950 — Stahlarbeiter —	40 000	—	—	
957 3 2916	III. Abschnitt 1950 — Zivil —	98 800	—	—	957
957 3 2917	III. Abschnitt 1950 — Stahlarbeiter —	12 000	—	—	
957 3 2918	III. Abschnitt 1950 — Deutsche Post —	6 000	—	—	957
IV. Abschnitt 1950:					
957 3 2919	Flüchtlingumsiedlung aus den Überschußlän- dern durch Familienzusammenführung	40 000	—	—	957
957 3 2920	Flüchtlingumsiedlung aus den Überschußlän- dern durch Arbeitsvermittlung	72 000	—	—	
957 3 2921	Flüchtlingumsiedlung aus den Überschußlän- dern — Stoßprogramm —	2 700	—	—	957
957 3 2922	Flüchtlingumsiedlung aus den Überschuß- ländern (Deutsche Bundesbahn).	2 000	—	—	
957 3 2923	V. Abschnitt 1950 — Soforthilfemittel —	3 000	—	—	957
957 3 2924	Wiederaufbaudarlehen 1951	2 000	—	—	
3. Einnahmen aus Vermögensbewegung					
Tilgung von:					
957 3 3101	Produktivdarlehen für Spätheimkehrer	660	—	—	957
957 3 3102	Reparaturdarlehen	15 000	—	—	
Beihilfeypotherken:					
957 3 3103	II. Übergangsbeihilfe	3 190	3 094	3 000	957
957 3 3104	IV. Übergangsbeihilfe einschl. I. Schleswig- Holstein-Aktion	9 330	7 185	300	
957 3 3105	V. Übergangsbeihilfe	18 610	16 000	—	957
957 3 3106	Umgewandelten Schuldendienstbeträgen von Umstellungsgrundschulden in Wiederaufbau- darlehen	5 000	—	—	
Wiederaufbaudarlehen 1949:					
957 3 3107	I. Abschnitt 1949 — Zivil —	53 920	40 000	—	957
957 3 3108	II. Abschnitt 1949 — Stahlarbeiter —	3 400	—	—	
957 3 3109	III. Abschnitt 1949 — II. Schleswig-Holstein- Aktion —	10 820	—	—	957
Zu übertragen:		1 181 030	607 600	72 792	

9. Finanzen und Steuern

Nr. der Haushalts- stelle	Namentliche Bezeichnung der Haushaltsstelle	Ansatz 1951 DM	Ansatz 1950 DM	Rechnung 1949 DM	Erläuterungen
	Übertrag:	1 181 030	607 600	72 792	
957 3 3110	III. Abschnitt 1949 — Stahlarbeiter —	1 430	—	—	
957 3 3111	IV. Abschnitt 1949 — Zivil —	29 990	—	—	
	Wiederaufbaudarlehen 1950:				
957 3 3112	I. Abschnitt 1950 — Zivil —	39 950	—	—	
957 3 3113	I. Abschnitt 1950 — Stahlarbeiter —	8 400	—	—	
957 3 3114	II. Abschnitt 1950 — Zivil —	35 000	—	—	
957 3 3115	II. Abschnitt 1950 — Stahlarbeiter —	10 000	—	—	
957 3 3116	III. Abschnitt 1950 — Zivil —	22 000	—	—	
957 3 3117	III. Abschnitt 1950 — Stahlarbeiter —	3 000	—	—	
957 3 3118	III. Abschnitt 1950 — Deutsche Post —	1 000	—	—	
	IV. Abschnitt 1950:				
957 3 3119	Flüchtlingsumsiedlung aus den Überschlußlän- dern durch Familienzusammenführung	4 000	—	—	
957 3 3120	Flüchtlingsumsiedlung aus den Überschlußlän- dern durch Arbeitsvermittlung (verzinsliche Darlehen)	12 000	—	—	
957 3 3121	Flüchtlingsumsiedlung aus den Überschlußlän- dern durch Arbeitsvermittlung (unverzins- liche Darlehen)	600	—	—	
957 3 3122	Flüchtlingsumsiedlung aus den Überschußlän- dern — Stoßprogramm —	600	—	—	
957 3 3123	Flüchtlingsumsiedlung aus den Überschuß- ländern (Deutsche Bundesbahn).	200	—	—	
957 3 3124	V. Abschnitt — Soforthilfemittel —	700	—	—	
957 3 3125	Wiederaufbaudarlehen 1951	100	—	—	
	Gesamteinnahmen	1 350 000	607 600	72 792	
	Darunter Erstattungen	—	—	—	
	Reineinnahmen	1 350 000	607 600	72 792	
	<u>Ausgaben</u>				
	5. Zuweisungen Steuerbeteiligungsbeträge und Fürsorgeleistungen				
957 3 511	An die Regierungshauptkasse: Ablieferung der Darlehensrückflüsse von Heimkehrern zu- gunsten Soz.Min. — III C —	2 220	—	—	
957 3 512	An die Landeshauptkasse: Ablieferung der Rückflüsse aus Wohnungsbaudarlehen aus dem Sondervermögen bei der Rheinischen Heimstätten G.m.b.H. Düsseldorf (2. Über- gangsbeihilfe)	11 620	11 625	11 625	
957 3 513	An die Regierungshauptkasse: Ablieferung der Rückflüsse aus Übergangsbeihilfen (4. und 5. Übergangsbeihilfe) und aus Wiederaufbau- darlehen	1 266 160	559 780	54 610	
	6.—8. Andere sächliche Verwaltungs- und Zweckausgaben				
957 1 661	An Haushaltsstelle 903 1 233: Verwaltungs- kostenanteil	70 000	36 195	6 557	
	Gesamtausgaben	1 350 000	607 600	72 792	
	Darunter Erstattungen	—	—	—	
	Reinausgaben	1 350 000	607 600	72 792	
	Reineinnahmen	1 350 000	607 600	72 792	
	Gleicht sich aus	—	—	—	

Die Nrn.:
957 3 511, 957 3 512,
957 3 513 und 957 1 661
sind gegenseitig deckungsfähig.

9. Finanzen und Steuern

Nr. der Haushalts- stelle	Namentliche Bezeichnung der Haushaltsstelle	Ansatz 1951 DM	Ansatz 1950 DM	Rechnung 1949 DM	Erläuterungen
958 Umstellungsgrundschulden					Verfügungsberechtigt: Amt 20. Mehreinnahmen wachsen durch Ausgaben bei Nrn. 958 3 511 958 3 512 und 958 3 631 zu.
<u>Einnahmen</u>					
2. Andere Einnahmen aus Verwaltung und Betrieb					
Zinsen von Umstellungsgrundschulden aus:					
958 3 2901	Wohnungsbauhypotheken einschl. der Aufwertungshypotheken der früheren Hypothekenverwaltung	331 630	334 690	334 731	
958 3 2902	Aufgewerteten Wohnungsbauhypotheken	14 190	14 430	14 809	
958 3 2903	Hypotheken aus dem Stiftungsvermögen	20 130	20 660	20 436	
958 3 2904	Wohnungsbauhypotheken der früheren Gemeinde Benrath	22 830	23 620	25 198	
958 3 2905	Städtischen Arbeitgeberdarlehenshypotheken	1 160	1 210	1 187	
958 3 2906	Restkaufpreishypotheken für Heimstätten	116 620	114 120	106 856	
958 3 2907	Reichsdarlehenshypotheken für Volkswohnungen	17 930	18 110	22 299	
958 3 2908	Hauszinssteuerhypotheken aus dem gemeindlichen Wohnungsbaufonds für Wohnungsneubauten	350 630	352 040	352 945	
958 3 2909	Hauszinssteuerhypotheken aus dem gemeindlichen Wohnungsbaufonds für die Instandsetzung von Altwohnungen	6 670	7 010	7 161	
958 3 2910	Hauszinssteuer-Ausbietungsdarlehenshypotheken	1 260	1 260	1 269	
958 3 2911	Hauszinssteuerhypotheken aus dem staatlichen Wohnungsfürsorgefonds	31 920	32 080	32 365	
958 3 2912	Restkaufpreis- und anderen Hypothekenforderungen der Stadt	18 800	20 340	} 176 413	
958 3 2913	Hypotheken privater Gläubiger	124 020	118 860		
3. Einnahmen aus Vermögensbewegung					
Tilgung von Umstellungsgrundschulden aus:					
958 3 3101	Wohnungsbauhypotheken einschl. der Aufwertungshypotheken der früheren Hypothekenverwaltung	91 050	83 840	77 564	
958 3 3102	Aufgewerteten Wohnungsbauhypotheken	10 680	10 490	9 622	
958 3 3103	Hypotheken aus dem Stiftungsvermögen	2 320	2 240	2 130	
958 3 3104	Wohnungsbauhypotheken der früheren Gemeinde Benrath	31 870	31 080	29 326	
958 3 3105	Städtischen Arbeitgeberdarlehenshypotheken	1 450	890	831	
958 3 3106	Restkaufpreishypotheken für Heimstätten	85 250	82 330	66 149	
958 3 3107	Reichsdarlehenshypotheken für Volkswohnungen	8 110	7 930	7 844	
958 3 3108	Hauszinssteuerhypotheken aus dem gemeindlichen Wohnungsbaufonds für Wohnungsneubauten	391 300	349 720	327 335	
958 3 3109	Hauszinssteuerhypotheken aus dem gemeindlichen Wohnungsbaufonds für die Instandsetzung von Altwohnungen	11 420	6 050	5 440	
958 3 3110	Hauszinssteuer-Ausbietungsdarlehenshypotheken	—	—	23	
Zu übertragen:		1 691 240	1 633 000	1 621 933	

9. Finanzen und Steuern

Nr. der Haushalts- stelle	Namentliche Bezeichnung der Haushaltsstelle	Ansatz 1951 DM	Ansatz 1950 DM	Rechnung 1949 DM	Erläuterungen
	Übertrag:	1 691 240	1 633 000	1 621 933	
958 3 3111	Hauszinssteuerhypothen aus dem staatlichen Wohnungsfürsorgefonds	31 890	29 850	27 401	
958 3 3112	Restkaufpreis- und anderen Hypothenforde- rungen der Stadt	9 612	12 730	58 618	
958 3 3113	Hypothen privater Gläubiger	43 758	39 980		
	Gesamteinnahmen	1 776 500	1 715 560	1 707 952	
	Darunter Erstattungen	—	—	—	
	Reineinnahmen	1 776 500	1 715 560	1 707 952	
	<u>Ausgaben</u>				
	5. Zuweisungen, Steuerbeteiligungsbeträge und Fürsorgeleistungen				
	An die Regierungshauptkasse:				
958 3 511	Zinsen	870 000	870 000	949 544	Die Nrn.: 958 3 511, 958 3 512 und 958 3 631 sind gegenseitig deckungsfähig.
958 3 512	Tilgung	718 710	657 130	612 283	
958 3 631	Kosten für Zwangsbeitreibungen	17 790	10 430	—	
	6.—8. Andere sächliche Verwaltungs- und Zweckausgaben				
958 1 661	An Haushaltsstelle 903 1 234: Verwaltungs- kostenanteil	170 000	178 000	146 125	
	Gesamtausgaben	1 776 500	1 715 560	1 707 952	
	Darunter Erstattungen	—	—	—	
	Reinausgaben	1 776 500	1 715 560	1 707 952	
	Reineinnahmen	1 776 500	1 715 560	1 707 952	
	Gleicht sich aus	—	—	—	

9. Finanzen und Steuern

Nr. der Haushalts- stelle	Namentliche Bezeichnung der Haushaltsstelle	Ansatz 1951 DM	Ansatz 1950 DM	Rechnung 1949 DM	Erläuterungen
961 Steuern und steuerähnliche Einnahmen, Allgemeine Finanzzuweisungen					Verfügungsberechtigt: Amt 20 und Amt 22.
<u>Einnahmen</u>					
0. Steuern und Zuweisungen					
961 3 011	Grundsteuer für land- und forstwirtschaftliche Betriebe (Gruppe A)	225 000	225 000	244 165	
961 3 012	Grundsteuer für Grundstücke (Gruppe B) . .	18 000 000	17 000 000	16 839 629	
961 3 013	Gewerbsteuer	17 800 000	15 000 000	10 420 639	
961 3 014	Lohnsummensteuer	10 500 000	8 000 000	8 671 297	
961 3 021	Grunderwerbsteuer	1 100 000	800 000	383 102	
961 3 031	Vergnügungssteuer	2 600 000	2 000 000	2 388 733	
961 3 032	Getränkesteuer	2 200 000	1 900 000	2 128 725	
961 3 033	Hundesteuer	700 000	500 000	555 486	
961 3 041	Schankerlaubnissteuer	150 000	120 000	176 769	
961 3 071	Vom Land:				
	1. Kraftfahrzeugsteueranteil 91 683				
	2. Grundsteuerergänzungszuschuß. 3 859 627				
	3. Schlüsselzuweisungen 6 116 078	10 067 388	9 947 683	11 611 409	
961 3 077	Gewerbesteuerausgleichzuschüsse von anderen Betriebsgemeinden	—	—	128	
I. Gebühren, Entgelte, Strafen					
961 3 171	Verzugs- und Säumniszuschläge und Stundungszinsen	70 000	49 000	58 648	
—	Weggefallene Nummern	—	367 991	753 433	
Gesamteinnahmen		63 412 388	55 909 674	54 232 163	
Darunter Erstattungen		—	—	50	
Reineinnahmen		63 412 388	55 909 674	54 232 113	
<u>Ausgaben</u>					
5. Zuweisungen, Steuerbeteiligungsbeträge und Fürsorgeleistungen					
961 3 517	Gewerbesteuerausgleichzuschüsse an auswärtige Wohngemeinden	200 000	165 000	190 054	
Gesamtausgaben		200 000	165 000	190 054	
Darunter Erstattungen		—	—	50	
Reinausgaben		200 000	165 000	190 004	
Reineinnahmen		63 412 388	55 909 674	54 232 113	
Überschuß		63 212 388	55 744 674	54 042 109	

9. Finanzen und Steuern

Nr. der Haushaltsstelle	Namentliche Bezeichnung der Haushaltsstelle	Ansatz 1951 DM	Ansatz 1950 DM	Rechnung 1949 DM	Erläuterungen
962 Provinzialumlage					Verfügungsberechtigt: Amt 20.
	<u>Einnahmen</u>				
	Keine Einnahmen				
	<u>Ausgaben</u>				
	5. Zuweisungen, Steuerbeteiligungsbeträge und Fürsorgeleistungen				
962 3 513	Provinzialumlage	2 181 193	2 010 158	2 010 158	
	Gesamtausgaben	2 181 193	2 010 158	2 010 158	
	(Reinausgaben und Zuschußbedarf)				
971 Abwicklung der Vorjahre					Verfügungsberechtigt: Amt 20.
	<u>Einnahmen</u>				
	2. Andere Einnahmen aus Verwaltung und Betrieb				
971 3 231	Überschuß gemäß § 23 GemHVO.	—	—	1 216 480	
	Gesamteinnahmen	—	—	1 216 480	
	Darunter Erstattungen	—	—	—	
	Reineinnahmen	—	—	1 216 480	
	<u>Ausgaben</u>				
	6.—8. Andere sächliche Verwaltungs- und Zweckausgaben				
971 3 631	Fehlbetrag gemäß § 23 GemHVO.	—	—	2 096 484	
	Gesamtausgaben	—	—	2 096 484	
	Darunter Erstattungen	—	—	—	
	Reinausgaben	—	—	2 096 484	
	Reineinnahmen	—	—	1 216 480	
	Zuschußbedarf	—	—	880 004	

9. Finanzen und Steuern

Nr. der Haushaltsstelle	Namentliche Bezeichnung der Haushaltsstelle	Ansatz 1951 DM	Ansatz 1950 DM	Rechnung 1949 DM	Erläuterungen
981 Verstärkungsmittel					Verfügungsberechtigt: Amt 20.
	<u>Einnahmen</u>				
	Keine Einnahmen				
	<u>Ausgaben</u>				
	6.—8. Andere sächliche Verwaltungs- und Zweckausgaben				
981 3 631	Verstärkungsmittel	6 325 000	—	—	
	Gesamtausgaben	6 325 000	—	—	
	(Reinausgaben und Zuschußbedarf)				
					Zu Nr. 981 3 631: Beamte (15%) 960 000 DM Angestellte (20%) 1 584 000 DM Arbeiter (Schiedspruch vom 24. 3. 51) 2 407 000 DM Schulen (15% ohne Berücksichtigung der Schulkassenbeiträge) 516 000 DM Polizei (50% städt. Anteil von 15%) 440 000 DM Neueinstellung von Arbeitern 88 000 DM Neueinstellung von Beamten und Angestellten 270 000 DM

**Einzelpläne
des außerordentlichen
Haushaltsplans**

000 DM
000 DM
000 DM
000 DM
000 DM
000 DM
000 DM

Außerordentlicher Haushaltsplan

Nr. der Haushaltsstelle	Namentliche Bezeichnung der Haushaltsstellen	Ansatz 1951 DM	Davon					Erläuterungen
			äußere Darlehen DM	innere Darlehen DM	Rücklagen-Entnahmen DM	Anteilsbeträge aus dem ordentlichen Haushaltsplan DM	andere außerordentliche Einnahmen DM	
<u>Einnahmen</u>								
2. Schulen								
211 8 3220	Darlehen	2 265 000	2 265 000	—	—	—	—	
	Summe des Einzelplans 2	2 265 000	2 265 000	—	—	—	—	
4. Fürsorge und Jugendhilfe								
431	Pflegeheime							
431 9 3220	Darlehen	1 700 000	1 700 000	—	—	—	—	
462	Jugendhilfe							
462 9 3220	Darlehen	600 000	600 000	—	—	—	—	
462 9 0830	Cloy-Spende	600 000	—	—	—	—	600 000	
	Summe des Einzelplans 4	2 900 000	2 300 000	—	—	—	600 000	
5. Gesundheits- und Jugendpflege								
511	Städtische Krankenanstalten							
511 9 3220	Darlehen	1 500 000	1 500 000	—	—	—	—	
511 9 3221	Darlehen	800 000	800 000	—	—	—	—	
511 9 3222	Darlehen	1 000 000	1 000 000	—	—	—	—	
511 9 0830	Cloy-Spende	800 000	—	—	—	—	800 000	
	Summe des Einzelplans 5	4 100 000	3 300 000	—	—	—	800 000	
6. Bau- und Wohnungswesen								
641	Wohnungswesen							
641 9 0710	Aus dem bezirklichen und zentralen Ausgleichsstock	200 000	—	—	—	—	200 000	
641 9 3220	Darlehen	4 000 000	4 000 000	—	—	—	—	
641 9 3230	Darlehen	168 000	—	168 000	—	—	—	
643	Wohnungsbau- und Siedlungsamt							
643 8 0711	Überweisung des Landes für Wiederaufbau-darlehen für Schleswig-Holstein-Umsiedler (Aktion II)	50 000	—	—	—	—	50 000	
643 8 0712	Überweisung des Landes für Wiederaufbau-darlehen 1951	20 000 000	—	—	—	—	20 000 000	
	Zu übertragen:	24 418 000	4 000 000	168 000	—	—	20 250 000	

Zu Nr. 643 8 0711:
Mehreinnahmen wachsen den Ausgaben bei Nr. 643 8 9201 zu.

Zu Nr. 643 8 0712:
Entsprechend der genannten Zweckbestimmung der im einzelnen überwiesenen Beträge können Teilbeträge dieses Ansatzes abgezweigt und bei neuen Haushaltsstellen nachgewiesen werden.

Außerordentlicher Haushaltsplan

Nr. der Haushaltsstelle	Namentliche Bezeichnung der Haushaltsstellen	Ansatz 1951	Davon					Erläuterungen
			äußere Darlehen	innere Darlehen	Rücklagen-Entnahmen	Anteilsbeträge aus dem ordentlichen Haushaltsplan	andere außerordentliche Einnahmen	
		DM	DM	DM	DM	DM	DM	
Ausgaben								
2. Schulen								
211 8 9500	Schulneubauten	2 265 000	2 265 000	—	—	—	—	
	Summe des Einzelplans 2	2 265 000	2 265 000	—	—	—	—	
4. Fürsorge und Jugendhilfe								
431	Pflegeheime							
431 9 9500	Bau eines Altersheimes (I. Rate)	1 700 000	1 700 000	—	—	—	—	
462	Jugendhilfe							
462 9 9500	Bau von Jugendheimen	1 200 000	600 000	—	—	—	600 000	
	Summe des Einzelplans 4	2 900 000	2 300 000	—	—	—	600 000	
5. Gesundheits- und Jugendpflege								
511	Städtische Krankenanstalten							
511 9 9500	Bau des Kesselhauses	1 500 000	1 500 000	—	—	—	—	
511 9 9501	Bau des Therapeutischen Instituts	1 600 000	800 000	—	—	—	800 000	
511 9 9502	Bauarbeiten u. sonstiger Krankenhausbedarf	1 000 000	1 000 000	—	—	—	—	
	Summe des Einzelplans 5	4 100 000	3 300 000	—	—	—	800 000	
6. Bau- und Wohnungswesen								
641	Wohnungswesen							
641 9 9200	Weitergabe der Hauszinssteuerhypotheken Darlehen	200 000	—	—	—	—	200 000	
641 9 9500	Förderung des sozialen Wohnungsbaues	4 000 000	4 000 000	—	—	—	—	
641 9 9501	Weitergabe von Darlehen	168 000	—	168 000	—	—	—	
643	Wohnungsbau- und Siedlungsamt							
643 8 9201	Weitergabe der Wiederaufbaudarlehen	50 000	—	—	—	—	50 000	Zu Nr. 643 8 9201: Siehe Nr. 643 8 0711 der Einnahmen.
643 8 9202	Weitergabe der Wiederaufbaudarlehen 1951	20 000 000	—	—	—	—	20 000 000	Zu Nr. 643 8 9202: Siehe Nr. 643 8 0712 der Einnahmen.
	Zu übertragen:	24 418 000	4 000 000	168 000	—	—	20 250 000	

Außerordentlicher Haushaltsplan

Nr. der Haushaltsstelle	Namentliche Bezeichnung der Haushaltsstellen	Ansatz 1951 DM	Davon					Erläuterungen
			äußere Darlehen DM	innere Darlehen DM	Rücklagen-Entnahmen DM	Anteilsbeträge aus dem ordentlichen Haushaltsplan DM	andere außerordentliche Einnahmen DM	
	Übertrag:	24 418 000	4 000 000	168 000	—	—	20 250 000	
642	Siedlungswesen							
642 9 3210	Landesdarlehen	100 000	100 000	—	—	—	—	
651	Straßenbau							
651 9 3220	Darlehen	2 500 000	2 500 000	—	—	—	—	
651 9 2800	Anteilsbetrag des ordentlichen Haushaltsplans	500 000	—	—	—	500 000	—	
651 9 3400	Aus dem Geldstock des allgemeinen Grundvermögens	800 000	—	—	—	—	800 000	
651 9 3221	Darlehen	3 000 000	3 000 000	—	—	—	—	
651 9 3222	Darlehen	600 000	600 000	—	—	—	—	
652	Rheinbrücken							
652 9 0710	Landeszuschuß	70 000	—	—	—	—	70 000	
652 9 0770	Anteil der Stadt Neuß	20 700	—	—	—	—	20 700	
652 9 0830	Anteil der Rheinbahn	36 800	—	—	—	—	36 800	
652 9 0831	Anteil der Stadtwerke Neuß	9 200	—	—	—	—	9 200	
652 9 3220	Anteil der Stadt Düsseldorf	305 400	305 400	—	—	—	—	
661	Wasserläufe und Wasserbau							
661 9 3220	Darlehen	1 000 000	1 000 000	—	—	—	—	
	Summe des Einzelplans 6	33 360 100	11 505 400	168 000	—	500 000	21 186 700	
	7. Öffentliche Einrichtungen und Wirtschaftsförderung							
705	Fuhrpark							
705 9 3220	Darlehen	300 000	300 000	—	—	—	—	
707	Kanalisation							
707 9 3220	Darlehen	1 000 000	1 000 000	—	—	—	—	
707 8 3221	Darlehen	1 500 000	1 500 000	—	—	—	—	
731	Friedhöfe und Krematorium							
731 9 3220	Darlehen	152 000	152 000	—	—	—	—	
743	Badeverwaltung							
743 9 3220	Darlehen	300 000	300 000	—	—	—	—	
743 9 3221	Darlehen	144 000	144 000	—	—	—	—	
774	Sonstige Förderung von Wirtschaft und Verkehr							
774 9 3220	Darlehen	3 000 000	3 000 000	—	—	—	—	
	Summe des Einzelplans 7	6 396 000	6 396 000	—	—	—	—	

Außerordentlicher Haushaltsplan

Nr. der Haushaltsstelle	Namentliche Bezeichnung der Haushaltsstellen	Ansatz 1951 DM	Davon					Erläuterungen
			äußere Darlehen DM	innere Darlehen DM	Rücklagen-Entnahmen DM	Anteilsbeträge aus dem ordentlichen Haushaltsplan DM	andere außerordentliche Einnahmen DM	
	Übertrag:	24 418 000	4 000 000	168 000	—	—	20 250 000	
642 642 9 9700	Siedlungswesen Errichtung von Dauerkleingärten	100 000	100 000	—	—	—	—	
651 651 9 9400	Straßenbau Neuordnungsmaßnahmen (Freilegung, Umlegung, Enteignung)	3 800 000	2 500 000	—	—	500 000	800 000	
651 9 9600	Straßenbauvorhaben	3 000 000	3 000 000	—	—	—	—	
651 9 9601	Aufschließungskosten Lichtenbroich	600 000	600 000	—	—	—	—	
652 652 9 9600	Rheinbrücken Neußer Brücke (Restarbeiten)	442 100	305 400	—	—	—	136 700	
661 661 9 9500	Wasserläufe und Wasserbau Wasserwerk Grind (I. Rate)	1 000 000	1 000 000	—	—	—	—	
	Summe des Einzelplans 6	33 360 100	11 505 400	168 000	—	500 000	21 186 700	
	7. Öffentliche Einrichtungen und Wirtschaftsförderung							
705 705 9 9800	Fuhrpark Beschaffung von Mülltonnen und -fahrzeugen	300 000	300 000	—	—	—	—	
707 707 9 9500	Kanalisation Großkläranlage Ilverich	1 000 000	1 000 000	—	—	—	—	
707 8 9600	Kanalbauarbeiten	1 500 000	1 500 000	—	—	—	—	
731 731 9 9400	Friedhöfe und Krematorium Landerwerb: Friedhof Gerresheim	50 000	50 000	—	—	—	—	
	Friedhof Ittör-Holthausen	56 000	56 000	—	—	—	—	
	Friedhof Heerdt	46 000	46 000	—	—	—	—	
743 743 9 9500	Badeverwaltung Errichtung einer Badeanstalt in Benrath (I. Rate)	300 000	300 000	—	—	—	—	
743 9 9501	Erneuerungs- usw. -arbeiten an den Badeanstalten	144 000	144 000	—	—	—	—	
774 774 9 9500	Sonstige Förderung von Wirtschaft und Verkehr Ausstellung 1953.	3 000 000	3 000 000	—	—	—	—	
	Summe des Einzelplans 7	6 396 000	6 396 000	—	—	—	—	

Außerordentlicher Haushaltsplan

Nr. der Haushaltsstelle	Namentliche Bezeichnung der Haushaltsstellen	Ansatz 1951 DM	Davon					Erläuterungen
			äußere Darlehen DM	innere Darlehen DM	Rücklagen-Entnahmen DM	Anteilsbeträge aus dem ordentlichen Haushaltsplan DM	andere außerordentliche Einnahmen DM	
8. Wirtschaftliche Unternehmen								
817	Kombinierte Versorgungsunternehmen							
817 9 3220	Darlehen für den Bau einer Vorschaltanlage .	4 500 000	4 500 000	—	—	—	—	
851	Gaststätten							
851 8 3220	Darlehen	330 000	—	330 000	—	—	—	
	Summe des Einzelplans 8	4 830 000	4 500 000	330 000	—	—	—	
9. Finanzen und Steuern								Verfügungsberechtigt: Amt 20.
903	Hypothekerverwaltung							
903 9 230	Kapitalrückzahlungen:							
903 9 2300	Aufgewertete und neue Hypotheken	5 000	—	—	—	—	5 000	Zu Nrn. 903 9 2300-903 9 2302: Mehreinnahmen wachsen den Ausgaben bei Nr. 903 9 6300 zu.
903 9 2301	Arbeitgeberdarlehnhypotheken .	500	—	—	—	—	500	
903 9 2302	Heimstätten-Restkaufpreis-hypotheken	500	—	—	—	—	500	
955	Gemeindlicher Wohnungsbaufonds							
955 9 231	Kapitalrückzahlungen:							
955 9 2310	Hauszinssteuerhypotheken für Wohnungsneubauten . . .	25 000	—	—	—	—	25 000	Zu Nrn. 955 9 2310-955 9 2312: Mehreinnahmen wachsen den Ausgaben bei Nr. 955 9 6310 bzw. Nr. 955 9 6311 zu.
955 9 2311	Hauszinssteuerhypotheken für die Instandsetzung von Altwohnungen	1 000	—	—	—	—	1 000	
955 9 2312	Ausbietungsdarlehen . .	1 000	—	—	—	—	1 000	
956	Staatlicher Wohnungsfürsorgefonds							
956 9 2320	Kapitalrückzahlungen von Hauszinssteuerhypotheken aus dem staatlichen Wohnungsfürsorgefonds	1 000	—	—	—	—	1 000	Zu Nr. 956 9 2320: Mehreinnahmen wachsen den Ausgaben bei Nr. 957 9 6330 zu.
957	Übergangsbeihilfen und Wiederaufbaudarlehen des Landes							
957 9 233	Kapitalrückzahlungen:							
957 9 2330	Beihilfepfandbriefe aus der 2. Übergangsbeihilfe	500	—	—	—	—	500	Zu Nr. 957 9 2 330: Mehreinnahmen wachsen den Ausgaben bei Nr. 957 9 6330 zu.
	Zu übertragen:	34 500	—	—	—	—	34 500	

Außerordentlicher Haushaltsplan

Nrn.	Namentliche Bezeichnung der Haushaltsstellen	Ansatz 1951	Davon					Erläuterungen
			äußere Darlehen	innere Darlehen	Rücklagen-Entnahmen	Anteilsbeträge aus dem ordentlichen Haushaltsplan	andere außerordentliche Einnahmen	
		DM	DM	DM	DM	DM	DM	
8. Wirtschaftliche Unternehmen								
817	Kombinierte Versorgungsunternehmen							
817 9 9700	Weiterleitung des Darlehens an die Stadtwerke	4 500 000	4 500 000	—	—	—	—	
851	Gaststätten							
851 8 9500	Wiederaufbau der Schnellenburg . .	330 000	—	330 000	—	—	—	
	Summe des Einzelplans 8	4 830 000	4 500 000	330 000	—	—	—	
9. Finanzen und Steuern								
903	Hypothekenverwaltung							
903 9 6300	An den Geldstock der Hypothekenverwaltung	6 000	—	—	—	—	6 000	Zu Nr. 903 9 6300: Siehe Nrn. 903 9 2300-903 9 2302 der Einnahmen.
955	Gemeindlicher Wohnungsbaufonds							
955 9 6310	An den Geldstock des gemeindlichen Wohnungsbaufonds . .	—	—	—	—	—	—	Zu Nrn. 955 9 6310 und 955 9 6311: Siehe Nrn. 955 9 2310-955 9 2312 der Einnahmen.
955 9 6311	Ablieferung an den zentralen Ausgleichsstock	27 000	—	—	—	—	27 000	Die Nrn. 955 9 6310 und 955 9 6311 sind gegenseitig deckungsfähig.
956	Staatlicher Wohnungsfürsorgefonds							
956 9 6320	An die Regierungshauptkasse: Kapitalrückzahlungen von Hauszinssteuerhypotheken aus dem staatlichen Wohnungsfürsorgefonds.	1 000	—	—	—	—	1 000	Zu Nr. 956 9 6320: Siehe Nr. 956 9 2320 der Einnahmen.
957	Übergangsbeihilfen und Wiederaufbau-darlehen des Landes							
957 9 6330	An die Landes-Hauptkasse: Kapitalrückzahlungen von Beihilfepfandbriefen der 2. Übergangsbeihilfe	500	—	—	—	—	500	Zu Nr. 957 9 6330: Siehe Nr. 957 9 2330 der Einnahmen.
	Zu übertragen:	34 500	—	—	—	—	34 500	

Außerordentlicher Haushaltsplan

Nr. der Haushaltsstelle	Namentliche Bezeichnung der Haushaltsstellen	Ansatz 1951 DM	Davon					Erläuterungen
			äußere Darlehen DM	innere Darlehen DM	Rücklagen-Entnahmen DM	Anteilsbeträge aus dem ordentlichen Haushaltsplan DM	andere außerordentliche Einnahmen DM	
	Übertrag:	34 500	—	—	—	—	34 500	
957 9 2331	Beihilfepflichten aus der 4. und 5. Übergangsbeihilfe	500	—	—	—	—	500	Zu Nrn. 957 9 2331-957 9 2332: Mehreinnahmen werden den Ausgaben Nr. 957 9 6331 zu.
957 9 2332	Wiederaufbaudarlehens-Hypotheken	1 000	—	—	—	—	1 000	
958	Umstellungsgrundschulden							
958 9 2340	Kapitalrückzahlungen	10 000	—	—	—	—	10 000	Zu Nr. 958 9 2340: Mehreinnahmen werden den Ausgaben Nr. 958 9 6340 zu.
958 9 2341	Rückerstattungen auf bereits abgelieferte Beträge	10 000	—	—	—	—	10 000	
	Summe des Einzelplans 9	56 000	—	—	—	—	56 000	
	<u>Einnahmen</u>							
	Zusammenstellung							
2	Schulen	2 265 000	2 265 000	—	—	—	—	
4	Fürsorge und Jugendhilfe	2 900 000	2 300 000	—	—	—	600 000	
5	Gesundheits- und Jugendpflege	4 100 000	3 300 000	—	—	—	800 000	
6	Bau- und Wohnungswesen	33 360 100	11 505 400	168 000	—	500 000	21 186 700	
7	Öffentliche Einrichtungen und Wirtschaftsförderung	6 396 000	6 396 000	—	—	—	—	
8	Wirtschaftliche Unternehmen	4 830 000	4 500 000	330 000	—	—	—	
9	Finanzen und Steuern	56 000	—	—	—	—	56 000	
	Gesamt- und Reineinnahmen	53 907 100	30 266 400	498 000	—	500 000	22 642 700	

Außerordentlicher Haushaltsplan

Nr. der Haushaltsstelle	Namentliche Bezeichnung der Haushaltsstellen	Ansatz 1951 DM	Davon					Erläuterungen
			äußere Darlehen DM	innere Darlehen DM	Rücklagen-Entnahmen DM	Anteilsbeträge aus dem ordentlichen Haushaltsplan DM	andere außerordentliche Einnahmen DM	
	Übertrag:	34 500	—	—	—	—	34 500	
957 9 6331	An die Regierungshauptkasse: Kapitalrückzahlungen von Beihilfehypotheken der 4. und 5. Übergangsbeihilfe und von Wiederaufbaudarlehns-Hypotheken	1 500	—	—	—	—	1 500	Zu Nr. 957 9 6331: Siehe Nr. 957 9 2331 und 957 5 2332 der Einnahmen.
958	Umstellungsgrundschulden							
958 9 6340	An die Regierungshauptkasse Düsseldorf	10 000	—	—	—	—	10 000	Zu Nr. 958 9 6340: Siehe Nr. 958 9 2340 der Einnahmen.
958 9 6341	Erstattung zurückgezahlter Kapitalbeträge, auf die nachträglich verzichtet wurde.	10 000	—	—	—	—	10 000	
	Summe des Einzelplans 9	56 000	—	—	—	—	56 000	
<u>Ausgaben</u>								
Zusammenstellung								
2	Schulen	2 265 000	2 265 000	—	—	—	—	
4	Fürsorgewesen und Jugendhilfe	2 900 000	2 300 000	—	—	—	600 000	
5	Gesundheits- und Jugendpflege	4 100 000	3 300 000	—	—	—	800 000	
6	Bau- und Wohnungswesen	33 360 100	11 505 400	168 000	—	500 000	21 186 700	
7	Öffentliche Einrichtungen und Wirtschaftsförderung	6 396 000	6 396 000	—	—	—	—	
8	Wirtschaftliche Unternehmen	4 830 000	4 500 000	330 000	—	—	—	
9	Finanzen und Steuern	56 000	—	—	—	—	56 000	
	Gesamt- und Reinausgaben	53 907 100	30 266 400	498 000	—	500 000	22 642 700	
	Gesamt- und Reineinnahmen	53 907 100	30 266 400	498 000	—	500 000	22 642 700	
	Gleicht sich aus	—	—	—	—	—	—	

Sonderhaushaltsplan der Medizinischen Akademie

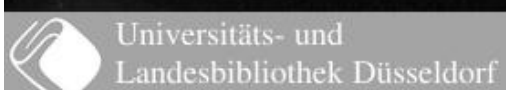
Titel	Namentliche Bezeichnung der Haushaltsstelle	Ansatz 1951 DM	Ansatz 1950 DM	Rechnung 1949 DM	Erläuterungen
Medizinische Akademie					
<u>Einnahmen</u>					
Verwaltungseinnahmen					
3	Gebühren und Strafen	162 550	200 550	200 124	Zu Tit. 3: Veranschlagt sind: 1. Kanzlei- und Ausfertigungsgebühren 5 400 DM 2. Vorlesungsgebühren a) Aufnahmegebühren 5 400 DM b) Studiengebühren 60 750 DM c) Unterrichtsgebühren 36 450 DM d) Ersatzgeld 4 500 DM 3. Promotionsgebühren 50 000 DM 4. Sonstiges 50 DM Mehreinnahmen bei Titel 2. c) wachsen den Ausgaben bei Tit. 10 zu.
Allgemeine Haushaltseinnahmen					
10	Einnahmen aus Stiftungen	37	46	46	
13	Zinsertrag des Wissenschaftlichen Hilfsfonds .	—	—	—	Zu Tit. 10: Zinsertrag 1. der Bruno-Weygand-Stiftung 28 DM 2. der Christian-Bruhn-Stiftung 9 DM Mehreinnahmen wachsen den Ausgaben bei Tit. 33 zu.
14	Zuschuß der Stadt	1 249 856	1 157 650	933 640	
16	Beiträge Dritter	155 000	—	10 500	Zu Tit. 13: Mehreinnahmen wachsen den Ausgaben bei Tit. 22 zu.
17	Von Wirtschaftsvereinigung Eisen- und Stahlindustrie für Reihen-Röntgenuntersuchungen	40 000	—	16 260	Zu Tit. 17: Mehreinnahmen wachsen den Ausgaben bei Tit. 37 zu.
Gesamteinnahmen		1 607 443	1 358 246	1 160 570	
<u>Ausgaben</u>					
Persönliche Verwaltungsausgaben					
1 A	Besoldungen:				
	a) Beamte	—	—	—	
	b) Professoren:				
	ordentliche Professoren	25 740	25 740	25 736	Zu Tit. 1 b): Darunter sind veranschlagt für: Pharmakologisches Institut 25 180 DM Physiologisches Institut 11 064 DM Gerichtsärztliches Institut 10 524 DM
	außerordentliche Professoren	21 328	20 808	20 396	
	c) nebenamtliche Lehrkräfte	14 700	23 100	4 500	
	d) Trennungsschädigung	7 500	7 500	—	
1 C	Versorgungsaufwand für Beamte, Professoren und deren Hinterbliebene	125 303	52 202	59 540	
2	Zulagen und Dienstaufwandsentschädigungen	1 300	1 300	1 300	Zu Tit. 2: Es entfallen auf: 1. Dienstaufwandsentschädigung an den Rektor 800 DM 2. Amtvergütung an den Rektor 500 DM
4	Hilfsleistungen durch nichtbeamtete Kräfte .	112 510	85 508	76 471	
5	Versorgungsaufwand für nichtbeamtete Kräfte und deren Hinterbliebene	1 470	1 304	1 425	Zu Tit. 4: darunter sind veranschlagt für: Pharmakologisches Institut 24 802 DM Physiologisches Institut 33 303 DM Gerichtsärztliches Institut 26 747 DM Psychiatrische Klinik 3 774 DM Physikalisches Laboratorium 8 400 DM
10	Anteile der Professoren, Lehrbeauftragten und Dozenten an Unterrichtsgebühren	42 450	65 450	71 250	Zu Tit. 10: Siehe Titel 3 der Einnahmen.
Zu übertragen:		352 301	282 912	260 618	

Titel	Namentliche Bezeichnung der Haushaltsstelle	Ansatz 1951 DM	Ansatz 1950 DM	Rechnung 1949 DM	Erläuterungen
	Übertrag:	352 301	282 912	260 618	
	Sächliche Verwaltungsausgaben				
13	Bücherei	6 000	6 000	7 059	Zu Tit. 13: Beschaffung von Büchern, Druck- und Zeitschriften, Zeitungen, Gesetz- und Verordnungsblättern.
17	Erstattung von sächlichen Ausgaben für die Psychiatrische Klinik an die Provinzial- Heil- und -Pflegeanstalt Grafenberg	3 000	3 000	2 992	
18	Beiträge und Zuschüsse an Vereine und Ver- bände	25 410	22 237	20 376	
19	Reisekosten sowie Kosten für Teilnahme an Tagungen und Kongressen	8 500	7 500	3 000	Die Tit. 19 u. 21 sind gegenseitig deckungsfähig
21	Umzugskosten und Umzugskostenbeihilfen .	5 000	2 500	—	
22	Zuführungen an Rücklagen	—	—	—	Zu Tit. 22: An den Wissenschaftlichen Hilfsfonds der Med. Akademie Zinsertrag aus dem Wissen- schaftlichen Hilfsfonds — DM Siehe Tit. 13 der Einnahmen.
23	Vermischte Verwaltungsausgaben	1 500	1 500	978	Zu Tit. 23: Veranschlagt sind: 1. Bekanntmachungen in Tageszeitungen 200 DM 2. Für Pressereferent an die Nordwestdeutsche Hochschulkonferenz Göttingen 371 DM 3. Benutzung der Landes- und Stadtbibliothek 300 DM 4. sonstige vermischte Aus- gaben 629 DM
	Allgemeine Haushaltsausgaben				
31	Lehre und Forschung einschließlich Freibetten und Versuchstiere	85 000	85 000	59 820	Zu Tit. 31: Für Lehre, Forschung und sonstige Zwecke der Med. Akademie.
33	Ausgaben aus Stiftungen	37	46	46	Zu Tit. 33: 1. Zur Erforschung der Krebskrankheit 23 DM 2. Zur Unterstützung hilfs- bedürftiger Studenten der Medizin und der Zahn- heilkunde 9 DM Siehe Tit. 10 der Einnahmen.
34	Verfügungsstock des Rektors	1 500	1 500	1 494	
35	Pflege der Leibesübungen sowie für kulturelle Betreuung	2 000	2 000	—	
36	Verwendung der Beiträge Dritter	155 000	—	10 500	
37	Reihen-Röntgenuntersuchungen	40 000	—	16 260	Zu Tit. 37: Siehe Tit. 17 der Einnahmen.
40	Ersatzleistungen anteiliger Kosten an die Städtischen Krankenanstalten	922 195	944 051	777 427	Zu Tit. 40: Siehe Erläuterungen zu Haushaltsstelle 511 3 983 de. Einnahmen. darunter sind veranschlagt für: Pharmakologisches Institut 26 780 DM Physiologisches Institut 3 610 DM Gerichtsärztliches Institut 7 770 DM Physikalisches Laboratorium 6 000 DM Hygienisches Institut 55 030 DM Pathologisches Institut 45 110 DM
	Gesamtausgaben	1 607 443	1 358 246	1 160 570	
	Gesamteinnahmen	1 607 443	1 358 246	1 160 570	
	Gleicht sich aus	—	—	—	

**Sonderhaushaltsplan
der SK.-Polizei Düsseldorf**

Titel	Gegenstand (Zweckbestimmung)	Ansatz 1951 DM	Ansatz 1950 DM	Rechnung 1949 DM	Titel
Stadtkreispolizei Düsseldorf					
<u>Einnahmen</u>					
Fortdauernde Einnahmen					
1	Einnahmen aus Grundstücken sowie von Miet-, Dienst- und Werkwohnungsinhabern	126 500	111 450	142 000	101
2	Erlöse aus dem Verkauf unbrauchbar oder entbehrlich gewordener Geräte, Ausstattungsgegenstände, Drucksachen, Akten, von Altstoffen und dergleichen	16 650	19 150	19 450	102 104
3	Gebühren einschließlich der Einnahmen aus der Erteilung gebührenpflichtiger Verwarnungen	40 000	7 600	—	105a
6	Geldstrafen	100	—	—	106
8	Erstattung von Verwaltungs- und Prozeßkosten	50	—	—	107
9	Erstattung von Dienstbezügen für abgeordnete Lehrkräfte durch die Polizeischulen	51 000	60 200	57 400	108
10	Anteilmäßige Erstattung von Versorgungsbezügen gem. § 8 RPKG.	320 000	280 200	389 550	110
19	Vermischte Verwaltungseinnahmen	300	300	1 600	150
45	Einnahmen aus dem Bildungs-, Fürsorge-, Unterrichts- und Leibesübungs-wesen	300	500	3 800	
46	Einnahmen aus dem Verpflegungswesen	50	50	—	
47	Einnahmen aus dem Bekleidungs- und Ausrüstungswesen	2 000	2 000	900	200
48	Einnahmen aus dem Sanitätswesen	8 500	7 000	10 750	201
49	Einnahmen aus dem Veterinärwesen	2 100	2 000	1 800	202
50	Einnahmen aus dem Kraftfahrzeugwesen	3 050	—	6 500	203
51	Einnahmen aus dem Waffen- und Nachrichtenverbindungswesen	300	100	—	
68	Erstattung von Besatzungslasten aus dem Bundeshaushalt	165 000	—	—	204
69	Sonstige allgemeine Einnahmen	7 500	—	3 200	
	Summe Fortdauernde Einnahmen	743 400	490 550	636 950	206
Einmalige Einnahmen					
80	Leistungszuschüsse des Landes	—	—	10 000	208 215 217
	Summe Einmalige Einnahmen	—	—	10 000	218
	Summe Fortdauernde Einnahmen	743 400	490 550	636 950	219
	Gesamteinnahmen	743 400	490 550	646 950	298
98	Zuschuß der Stadt- und Landkreise zu den Polizeikosten	4 034 300	3 963 350	3 735 250	299
99	Zuschuß des Landes zu den Polizeikosten	4 034 300	3 963 350	3 680 350	
	Summe Titel 98 und 99	8 068 600	7 926 700	7 415 600	

Rechnung 1949 DM	Titel	Gegenstand (Zweckbestimmung)	Ansatz 1951 DM	Ansatz 1950 DM	Rechnung 1949 DM
		Ausgaben			
		Fortdauernde Ausgaben			
		a) Persönliche Verwaltungsausgaben			
101	42 000	Besoldung der planmäßigen Beamten	5 555 300	5 459 000	5 215 550
102		Zulagen und Dienstaufwandsentschädigungen	4 500	—	5 000
104	19 450	Hilfsleistungen durch nichtbeamtete Kräfte	444 900	506 600	602 800
		a) Vergütungen der Angestellten	(275 400)	(334 450)	(422 050)
		b) Löhne der Arbeiter	(169 500)	(172 150)	(180 750)
105a		Aufwendungen für die Mitglieder des Polizeiausschusses	1 000	1 400	1 400
106		Unterstützungen für die Beamten, Angestellten und Arbeiter	30 000	30 000	26 600
107		Beihilfen auf Grund der Beihilfengrundsätze für Beamte, Angestellte und Arbeiter	48 000	38 000	30 000
108	57 400	Trennungentschädigung, Beschäftigungsvergütung, Fahrkostenersatz und Verpflegungszuschuß sowie Fahrkosten für auswärtigen Familienbesuch	167 000	89 350	12 000
110	89 550	Abfindungen und Übergangsgelder	10 000	—	10 000
150	1 600	Versorgungs- und Hinterbliebenenbezüge	414 600	389 150	466 350
	3 800	Summe a)	6 675 300	6 513 500	6 369 700
		b) Sächliche Verwaltungsausgaben			
200	900	Geschäftsbedürfnisse	41 500	51 450	41 950
201	10 750	Unterhaltung und Ergänzung der Geräte und Ausstattungsgegenstände in den Diensträumen	39 700	30 000	23 850
202	1 800	Bücherei	2 500	3 000	2 800
203	6 500	Post-, Telegrafien- und Fernsprechgebühren sowie Kosten für private Fernsprechanlagen	126 800	136 800	130 000
204		Unterhaltung der Gebäude:			
	3 200	a) Kleine hauswirtschaftliche Instandsetzungen	2 000	1 000	1 000
		b) Unterhaltungsarbeiten an Dach und Fach	16 000	19 000	15 500
206	36 950	Bewirtschaftung von Dienstgrundstücken und Diensträumen	558 000	457 000	518 000
208		Haltung der Dienstkraftwagen und Krafträder	121 700	133 700	131 600
215	10 000	Reisekosten	141 500	87 500	82 000
217	10 000	Umzugskostenentschädigung und Umzugskostenbeihilfen	16 000	1 000	1 500
218	36 950	Kosten für Sachverständige	500	500	500
219	46 950	Gerichts- und ähnliche Kosten	4 000	—	—
298	35 250	Erstattung von Personal- und Sachkosten bei Inanspruchnahme von Einrichtungen anderer Behörden und Dienststellen	56 400	—	—
299	80 350	Vermischte Verwaltungsausgaben	23 100	26 500	13 400
	15 600	Summe b)	1 149 700	947 450	962 100



Titel	Gegenstand (Zweckbestimmung)	Ansatz 1951 DM	Ansatz 1950 DM	Rechnung 1949 DM
	c) Allgemeine Haushaltsausgaben			
301	Fahndungskosten	74 500	69 200	64 900
—	Belohnung für Ermittlung von Verbrechern und polizeiliche Hilfeleistung durch Privatpersonen	—	3 000	—
303	Gefangenenwesen	1 700	3 200	1 800
304	Bildungs-, Fürsorge-, Unterrichts- und Leibesübungen	109 800	152 900	119 600
305	Verpflegung	26 600	14 600	7 800
306	Bekleidung und Ausrüstung	229 500	260 000	270 200
307	Dienstkleidungszuschüsse und Einkleidungsbeihilfen	12 200	16 800	9 700
308	Sanitätswesen einschließlich Heilfürsorge	61 700	56 000	51 000
309	Veterinärwesen	44 500	48 700	28 300
311	Waffen, Munition, Gerät und Fahrräder	7 800	13 500	7 500
312	Nachrichtenverbindungswesen	16 700	18 000	7 400
399	Verwendung der Leistungszuschüsse — Ausgaben dürfen bis zur Höhe der Isteinnahme beim Einnahmetitel 80 geleistet werden —			
	Summe c)	585 000	655 900	568 400
	dazu Summe b)	1 149 700	947 450	962 100
	dazu Summe a)	6 675 300	6 513 500	6 369 700
	Summe der Fortdauernden Ausgaben	8 410 000	8 116 850	7 900 200
	Einmalige Ausgaben			
850	Anschaffung von Kraftfahrzeugen. Der Erlös aus dem Verkauf von Kraftfahrzeugen fließt diesem Titel zu	158 000	49 400	90 400
851	Anschaffung von Gespannen und Fahrrädern	6 000	—	—
854	Beschaffung von Waffen und Geräten	82 000	6 000	—
855	Beschaffung von kriminaltechnischem Gerät	1 500	—	5 000
856	Beschaffung von Nachrichtengerät einschließlich Fernsprech- und Fernschreibanlagen	10 300	—	—
857	Einrichtung von Funkanlagen	22 900	95 000	—
859	Beschaffung von Dienstkleidungs- und Ausrüstungsgegenständen	121 300	100 000	—
—	Darlehn für Wohnraumbeschaffung	—	50 000	66 900
	Summe Einmalige Ausgaben	402 000	300 400	162 300
	dazu Summe Fortdauernde Ausgaben	8 410 000	8 116 850	7 900 200
	Gesamtausgaben	8 812 000	8 417 250	8 062 500
	Gesamteinnahmen	743 400	490 550	646 950
	Zuschuß Kapitel 31/1	8 068 600	7 926 700	7 415 600

Stichwortverzeichnis

A

	Seite
Abendgymnasium	69
Abwicklung der Vorjahre	245
Aderssche Wohnungsstiftung	236
Aero-Lloyd AG., Deutscher	214
Ärztliche Behandlung in der Offenen Fürsorge	114
Allgemeine Finanzverwaltung	221
Allgemeine Fürsorgeverwaltung	112
Allgemeine Gemeinschaftspflege	103
Allgemeine Gesundheitsverwaltung	163
Allgemeine Heimatpflege, Natur- und Denkmalschutz	104
Allgemeine Kunstpflege	93
Allgemeine Rücklagen	250
Allgemeine Schulverwaltung	62
Allgemeine Stiftungen	234
Allgemeine Verwaltung der Angelegenheiten der Leibesübungen	148
Allgemeine Verwaltung der Kultur- und Gemeinschaftspflege	86
Allgemeine Verwaltung des Amtes für Soforthilfe	132
Allgemeine Verwaltung, Kriegsfolgekosten des Fürsorgewesens	113
Allgemeine Wissenschaftspflege	87
Allgemeines Kapitalvermögen	228
Amt für Wiedergutmachung und Verwaltung fremden Vermögens	52
Amtsblatt	43
Anschlagwesen	207
Aquarium	100
Arbeitgeberdarlehnhypotheken, städtische	223
Aufbauhilfe	137, 138
Aufwendungen für verschiedene Verwendungszwecke	56
Ausbietungsdarlehen	238
Ausbildungshilfe	134
Ausländer und Staatenlose	119
Außerordentlicher Haushaltsplan	247
Ausstellungshallen	217
Autohof	42

B

Bäche, Reinigung der	172
Badeanstalten	203
Bauaufsichtsamt	160
Bauhof (Hochbau)	176
Bauhof (Tiefbau)	177
Bauhof (Kanalisation)	178
Bauverwaltungsamt	156
Bedürfnisanstalten	181
Beerdigungen Hilfsbedürftiger	114
Behelfswohnungen in Unterfranken	126
Beiträge und Zuschüsse an Vereine, Verbände usw.	55, II 209
Benrather Heimatmuseum	108
Benrather Schloß	109
Bergischer Schulfonds	67, 88
Berufsschulen, landwirtschaftliche	70

Seite

Berufsschulen, sonstige	71
Berufsfachschulen für Mädchen	74
Besatzungsamt	53
Beschwerdestelle für das Wohnungswesen	51
Beteiligung an Elektrizitätsversorgungsunternehmen	211
Beteiligung an Gasversorgungsunternehmen	212
Beteiligung an Straßenbahn- und Autobusunternehmen	213
Betriebskrankenkasse	39
Bevölkerungskartei	44
Bildstelle	84
Brücken	172—174
Buchbinderei, Druckerei	41
Bürgerschaftsnachweisung	II 197
Bürodienstgebäude	32

C

Chemisches Untersuchungsamt	142
---------------------------------------	-----

D

Dampfschiffahrtsgesellschaft für den Niederrhein und Mittelrhein	215
Dauerkleingärten	166
Deiche	172
Denkmal- und Naturschutz	104
Desinfektionsanstalt	146
Deutsche Lufthansa AG.	214
Deutscher Aero-Lloyd AG.	214
Diphtherieschutzimpfung	142
Druckerei und Buchbinderei	41
Dumont-Lindemann-Archiv	110
Düsseldorfer Flughafenbetriebsgesellschaft mbH.	214
Düsseldorf-Neußer Brückenbau- und Betriebsgesellschaft	170

E

Eigenunfallversicherung	38
Einrichtungen zur Betreuung von Jugendlichen	155
Einwohnermeldeamt	59
Eisstadion	153
Erläuterungen	II 9
Erziehungsbeihilfe, Freiwillige	129
Evakuierte	117

F

Fachschule für Industrie	78
Fachschule für soziale Frauenberufe	75
Fahnenlager	103
Fernsprecheinrichtungen	33
Feuerwehr	189
Feuerwehren, Freiwillige	191
Finanzverwaltung, Allgemeine	221
Fischereipacht	233
Fleischgroßmarkt	197

	Seite
Flüchtlinge, Fürsorge für	116
Flughafen	214
Flughafenbetriebsgesellschaft mbH., Düsseldorf	214
Förderung der freien Wohlfahrtspflege	127
Förderung der Land- und Forstwirtschaft	207
Förderung von Wirtschaft und Verkehr	209
Fotokopien	46
Friedhöfe und Krematorium	199
Fürsorge, Geschlossene	115
Fürsorge, Offene	113
Fürsorgeleistungen an Stelle des früheren Familienunterhalts usw.	117
Fürsorgeverwaltung, Allgemeine	112
Fuhrpark	184
Fundangelegenheiten	57

G

Garten-, Park- und Waldanlagen	201
Gaststätten	216
Gemäldegalerie, Stiftung für die	94
Gemeindevertretung	29
Gemeindeverwaltungs- und Sparkassenschule	83
Gemeindlicher Wohnungsbaufonds	238
Gemeinschaftspflege, Allgemeine	103
Geschichtliche Sammlungen	106
Geschlossene Fürsorge	115
Gesellschaft zur Förderung der Düsseldorfer bildenden Kunst	93
Gesundheitspflege	141
Gesundheitsverwaltung, Allgemeine	140
Getränkesteuer	244
Gewerbelohnsummensteuer	244
Gewerbesteuer nach Ertrag und Kapital	244
Gewerbesteueranteil	244
Grenzgänger, illegale — Fürsorge für	122
Grunderwerbsteuer	244
Grundsteuer für Grundstücke	244
Grundsteuer für land- und forstwirtschaftliche Betriebe	244
Grundsteuerergänzungszuschuß	244
Grundvermögen, Sonstiges	233
Grundvermögens, Verwaltung des Allgemeinen	229

H

Hafenbetriebe, Städtische	214
Handelskammer, Beiträge der	71, 73
Handelsschulen mit freiwilligen Abendlehrgängen	73
Hauptverwaltung und Verwaltungsstellen in den Vororten	31
Haushaltssatzung	5
Hauspflege (Fürsorgeunterstützungen)	114
Hausratshilfe	139
Hauszinssteuerhypotheken	238, 239
Hebegebühren	222, 224
Hebesätze, Steuersätze	5
Heimatmuseum, Benrather	108
Heimatpflege, Allgemeine, Natur- und Denkmalschutz	104
Heimatstädtische Veranstaltungen	103
Heimatvertriebene (Flüchtlinge)	116
Heimstättenhypotheken	223
Heiz- und Maschinenamt	163
Hetjens-Museum	94
Hochbau	161

	Seite
Hochwasserschutz	173
Höhere Schulen	67
Hundsteuer	244
Hypothekenverwaltung	223

I

Illegale Grenzgänger, Fürsorge für	122
--	-----

J

Jagdpacht	233
Jugendhilfe	128
Jugendpflegerische Betreuung	155

K

Kanalisation	185
Kanalneubau	188
Kapitalvermögen, Allgemeines	228
Kassenverwaltung	222
Kindergärten	129
Kleingärten, Siedlungswesen	166
Kleinkindererholungsheim „Eichenhorst“	130
Kleinsiedlungen, Darlehnszinsen aus	231
Körperbeschädigte und Hinterbliebene aus den Weltkriegen und ihnen Gleichgestellte	121
Konservatorium, Robert-Schumann-	79
Konzerte, Orchester	92
Konzessions- und ähnliche Abgaben	211, 212
Kraftfahrzeuge	42
Kraftfahrzeugsteueranteil	244
Krankenanstalten, Städtische	143
Krankenpflege aus Wohlfahrtsmitteln	114
Krankentransportwesen	147
Kreisfeststellungsbehörde	54
Kreisveterinärat	208
Krematorium, Friedhöfe und	199
Kriegsbeschädigte, Besondere Ausgaben für	121
Kriegsfolgenhilfe (Verwaltung)	113
Kulturpflege (Verwaltung)	86
Kunst und Wissenschaft, Stipendien und Stiftungen für	87, 93, 95, 100
Kunstakademie, Staatliche	93
Kunsthalle	96
Kunstpflge, allgemeine	93
Kunstsammlungen	94

L

Landesbeihilfen	244
Landes- und Stadtbibliothek	88
Landesbildstelle	84
Landesmuseum Volk und Wirtschaft	102
Landesübergangsbeihilfen	240
Ledigenheim	237
Lehranstalt für medizinisch-technische Gehilfinnen und Assistentinnen	81
Lehrlingsheimen, Zuschuß zum Ausbau von	129
Leibrenten	234
Leibesübungen	149
Leibesübungen, Allgemeine Verwaltung der An- gelegenheiten der	148
Leihanstalt	205
Leihbüchereien — Volksbüchereien	97
Löbbecke-Museum	100
Lufthansa AG., Deutsche	214

M

Seite

Mahn- und Pfändungsgebühren	222
Marktwesen	192
Maschinen- und Heizamt	163
Materialverwaltung	40
Medizinische Akademie, Zuschuß, Sonderhaus- haltsplan	87, 257
Meisterschule für das gestaltende Handwerk	77
Mittelschulen (Realschulen)	65
Müllabfuhr	183

N

Nahrungsmittelkontrolle	58
Nahrungsmitteluntersuchung	142
Natur- und Denkmalpflege	104
Nebeneinnahmen der Beamten und Angestellten, Nachweisung der	II 208
Nichtaufteilbarer Schuldendienst und nichtauf- teilbare Zinseinnahmen	226

O

Obdachlosenunterkünfte	125
Offene Fürsorge	113
Oper und Operette	90
Orchester und Konzerte, Robert-Schumann-Saal	92
Ordnungsamt	57

P

Park-, Garten- und Waldanlagen	201
Pfändungs- und Mahngebühren	222
Pflegeheime	123
Planetarium (Rheinhalle)	218
Planung und Städtebau	157
Polizei, Sonderhaushaltsplan der Stadtkreis- polizei, Vollzugs-	261 57
Postgebühren	32
Preisbehörde für Mieten und Pachten	49
Presseamt	37
Provinzialumlage	245
Prozeßkosten, Erstattung von	35

R

Realschulen	65
Rechnungsprüfungsamt	30
Rechtsamt	35
Reichsdarlehen für Volkswohnungen	223
Restkaufpreishypotheken für Heimstätten	223
Rheinbrücken	170
Rheingas G.m.b.H., Düsseldorf	213
Rheinhalle (Planetarium)	218
Rheinisch-Westfälisches Elektrizitätswerk AG.	213
Rheinische Bahngesellschaft AG.	213
Rheinstadion	151
Robert-Schumann-Konservatorium	79
Robert-Schumann-Saal	92
Rücklagen, Allgemeine	227

S

Sammelnachweise	II 61
Seuchenbekämpfung	58
Siedlungswesen (Kleingärten)	166
Soforthilfe, Amt für	132

Seite

Sparkasse, Städtische	205
Sparkassenschule	83
Sporthäfen	173
Sportplätze	150

Sch

Schädlingsbekämpfung	207
Schankerlaubnissteuer	244
Schauspiel	90
Schauspielschule	90
Schiedsmänner	49
Schlachthof	194
Schloß, Benrather	109
Schuldennachweisung	II 192
Schuldendienst, Nichtaufteilbarer	226
Schulverwaltung, Allgemeine	62
Schulen, Berufs-	71
Schulen, Fach-, Berufsfach-	74
Schulen, Höhere	67
Schulen, Mittel- (Real-)	65
Schulen, Volks-	63
Schulgärten	63—70
Schulspeisung	131
Schulsport	63—70
Schulstrafgelder	63
Schulzahnpflege	142
Schuttbeseitigung	174

St

Staatlicher Wohnungsfürsorgefonds	239
Stadtarchiv	105
Stadtbeschlüssausschuß	50
Stadt- und Landesbibliothek	88
Stadtvertretung	29
Stadtwerke	212
Städtebau und Planung	157
Städtetag	55
Städtische Bühnen	90
Städtische Hafenebetriebe	214
Städtische Krankenanstalten	143
Städtische Sparkasse	205
Standesamt	46
Statistisches Amt	45
Stellenpläne	II 199
Steuereinnahmen, Übersicht über die Entwick- lung der	II 118
Steuern und steuerähnliche Einnahmen	244
Steuersätze, Hebesätze	5
Steuerverwaltung	224
Stiftungen, Allgemeine	234
Stiftungen und Spenden	114
Strandbäder	150
Straßenbau	168
Straßenbaukostenrücklage	169
Straßenbeleuchtung	180
Straßenreinigung	182
Straßen- und Brückenbenutzungsgebühr	168, 213
Straßenverkehrsamt	60

T

Tagungen und besondere Veranstaltungen	36
Trümmerbeseitigung und -verwertung	174
Tuberkulosenfürsorge	114, 142
Turnhallen	150

U	Seite
Umstellungsgrundschulden	242
Unfall- und Rettungswesen	142
Unterhaltsbeihilfe	132
Unterhaltszuschuß	133
Untersuchungsamt, Chemisches	165
Urgeschichtliches Museum, Neandertal	100

V	
Veranstaltungen, Aufwendungen für heimatstädtische und sonstige gemeinschaftsfördernde	103
Vergnügungssteuer	244
Verkehrsamt (Werbeamt)	36
Verkehrsunternehmen, Sonstige	215
Verkehrswerbung	36
Vermessungswesen	158
Vermögensnachweisung	II 173
Versicherungsamt	47
Versorgungs- und Verkehrsbetrieben, Beteiligungen an	213
Verstärkungsmittel	246
Vertragsstraßen	168
Verwaltung des Allgemeinen Grundvermögens	229
Verwaltung fremden Vermögens	52
Verwaltungs- und Wirtschaftsakademie	82
Veterinärerrat, Kreis-	208
Viehhof	196
Volksbüchereien	97
Volkshochschule	99
Volksschulen	63
Volkswohnungen	223
Vollzugspolizei	57
Vorbericht	II 5
Vorjahre, Abwicklung der	245

W	
Wahlamt	48
Wald-, Park- und Gartenanlagen	201

	Seite
Wasserbau	172
Werbeamt — Verkehrsamt	36
Wertzuwachssteuer	244
Wilhelm-Schiffer-Stiftung	235
Wirtschafts- und Verwaltungsakademie	82
Wirtschaftsförderung	209
Wirtschaftsplanungsamt	209
Wirtschaftspläne	II 149
Wissenschaftspflege, Allgemeine	87
Wohlfahrtsamt, Allgemeine Fürsorgeverwaltung	112
Wohlfahrtsamt, Geschlossene Fürsorge	115
Wohlfahrtsamt, Offene Fürsorge	113
Wohlfahrtsamt, Unterstützungen, bare	114
Wohlfahrtspflege, Förderung der Freien	127
Wohnungsbau- und Siedlungsamt	167
Wohnungsbaufonds, Gemeindlicher	238
Wohnraumbewirtschaftung, Wohnungsaufsicht	164
Wohnungsbauhypotheken	223
Wohnungsfürsorgefonds, Staatlicher	239
Wohnungsstiftungen	235, 236
Wohnungswesen	165

Z	
Zahnärztliche Behandlung in der Wohlfahrtspflege	114
Zinseinnahmen, Nichtaufteilbare	226
Zoologischer Garten	100
Zugewanderte aus der sowjetischen Besatzungszone und der Stadt Berlin mit Aufenthaltserlaubnis (sonstige Zugewanderte)	118
Zugewanderte aus der sowjetischen Besatzungszone und der Stadt Berlin ohne Aufenthaltserlaubnis	122
Zusatzversorgungskasse	38
Zuschuß an Medizinische Akademie	87
Zuschuß an Stelle des Bürgersteuerausgleichsbetrags	244
Zuschuß für die Bevölkerungsabnahme	244
Zwangsräumungen	161

2
6
4
5
2
9
9
7
2
5
3
4
7
7
8
4
3
9
6
5

**Vorbericht,
Erläuterungen und Anlagen**

zum

**Haushaltsplan
der Landeshauptstadt
Düsseldorf**

für das Rechnungsjahr

2
8
7
4
4
1

1951

II. Teil



**Vorbericht,
Erläuterungen und Anlagen**

zum

**Haushaltsplan
der Landeshauptstadt
Düsseldorf**

für das Rechnungsjahr

1951

II. Teil



Inhaltsübersicht

Vorbericht	5
Erläuterungen	9
A. Sammelnachweise	61
1. Persönliche Ausgaben	63
Nachweisung der Ersatzleistungen zum Sammelnachweis I	89
2. Schuldendienst	93
3. Rücklagen	113
4. Geschäftsbedürfnisse	115
5. Schadenversicherungsbeiträge	123
6. Unterhaltung der Gebäude und des Inventars	127
7. Heizung	131
8. Kraftfahrzeuge	135
9. Beschaffung von Büromaschinen und Fernsprecheinrichtungen	141
10. Beschaffung von Inventar	145
B. Wirtschaftspläne der Eigenbetriebe	149
1. Stadtwerke	149
2. Städtische Hafenebetriebe	159
C. Wirtschaftspläne der Eigengesellschaften	163
1. Rheinische Bahngesellschaft AG.	163
2. Düsseldorfer Flughafen-Betriebs-GmbH.	169
D. Nachweisungen über den Stand des Vermögens, der Schulden und der Bürgschaften	173
1. Nachweisung über den Stand des Vermögens	173
a) Nachweisung des Gesamtvermögens	173
b) Nachweisung der Beteiligungen	178
c) Nachweisung der Rücklagen	180
d) Nachweisung der Stiftungen	184
2. Nachweisung über den Stand der Schulden	192
a) Gesamtschuldennachweis	192
b) Verwendungsnachweis	194
3. Nachweisung der Bürgschaften	197
E. Übersicht über die Entwicklung der Steuereinnahmen	198
F. Stellenpläne	199
1. Beamte und Angestellte der Gemeindeverwaltung im eigentlichen Sinne	199
2. Beamte und Angestellte der Städt. Bühnen und des Orchesters (ausschl. Künstler)	200
3. Beamte und Angestellte der Städt. Krankenanstalten	200
4. Beamte und Angestellte der Feuerwehr	201
5. Beamte und Angestellte der Städt. Sparkasse	201
6. Lehrkräfte und Schulhausmeister	203
7. Ständige Arbeiter	206
G. Nachweisung der Nebeneinnahmen der Beamten und Angestellten.	208
H. Nachweisung der Beiträge und Zuschüsse an Vereine und Verbände usw.	209
I. Übersicht über die Trümmer- und Kriegsschädenbeseitigung	213
1. Ansatz 1951	214
2. Ansatz 1950	216
3. Rechnung 1949	220
K. Erläuterungen zu der Nachweisung über die Einnahmen und Ausgaben für die Kriegsschädenbeseitigung	225

Handwritten title or header at the top of the page.



Vorbericht

Allgemeines

Äußeres Merkmal einer gesunden öffentlichen Finanzwirtschaft ist der Haushaltsplan, dessen Einnahmen zum mindesten die Ausgaben decken. In normalen Zeiten hatte die Mehrzahl der Gemeinden, insbesondere jene, deren Wirtschaftsstruktur so günstig war wie die Düsseldorfs, nie Schwierigkeiten, den Haushaltsplan auszugleichen. Das ist anders geworden:

Substanzverluste durch schwere Kriegsschäden und zwangsläufig versäumte Erneuerungen, Untergang der Reichsmarkbestände, -rücklagen und -wertpapiere, Steuerausfälle großen Ausmaßes haben die Einnahmequellen der Gemeinden schrumpfen lassen. Der verringerten Leistungsfähigkeit stehen zusätzliche Anforderungen gegenüber, u. a. für Kriegsschädenbeseitigung am gemeindlichen Vermögen, Unterbringung von Ausgebombten, Flüchtlingen und anderen Obdachlosen durch Bau von Wohnungen und Heimen, Ersatz zerstörter Schulen, Fürsorge für die Jugendlichen und die große Zahl der durch Kriegsereignisse und Geldentwertung Verarmten. Durch Zahl und Wichtigkeit dieser Probleme, um deren Lösung sich die Gemeinden seit Jahren heiß bemühen, wird die Steigerung ihrer finanziellen Anspannung lediglich gekennzeichnet, keineswegs aber erschöpfend aufgezeigt. Verschärfend kommt hinzu, daß den Gemeinden von den oberen Gebietskörperschaften neue Belastungen zudedacht sind, die, zusammen mit der Labilität des gesamten Preis- und Lohngefüges, ein sicheres und systematisches Planen nicht mehr zulassen.

Bei dieser von den Gemeinden mit größter Besorgnis verfolgten Entwicklung ist es mehr denn je notwendig, den Haushaltsplan im Gleichgewicht zu halten. Keine Gemeinde würde diesen Kardinalgrundsatz des Haushaltsrechts ohne äußerste Not verletzen, selbst wenn die zwingende Vorschrift zum Haushaltsausgleich gemäß § 28 des Dritten Währungsgesetzes nicht mehr bestände. Wenn dennoch einzelne gemeindliche Haushaltspläne für das Rechnungsjahr 1951 einen Fehlbedarf ausweisen, so müssen dafür gewichtige Gründe vorliegen. Es ist nicht müßig, auf einige hinzuweisen.

Die überfällige Aufgabenverteilung zwischen Bund, Ländern und Gemeinden, die eine grundlegende Verwaltungsreform voraussetzt, steht noch aus. Den Gemeinden werden, teilweise oder ganz zu Lasten ihrer Haushaltspläne, immer wieder neue Aufgaben aufgezwungen, die Bund oder Land erfüllen, zum mindesten aber finanziell tragen müßten. Ein Beispiel für viele: Das Gesetz vom 14. März 1951 über Sofortmaßnahmen zur Sicherung der Unterbringung der unter Artikel 131 des Grundgesetzes fallenden Personen überträgt den Gemeinden die an und für sich begrüßenswerte Aufgabe, eine schlüsselmäßig festgesetzte Zahl von Flüchtlingsbeamten einzustellen. Düsseldorf hätte etwa 900 Flüchtlinge in Dienst zu nehmen, was jedoch an der Unmöglichkeit scheitert, eine annähernd gleiche Zahl beschäftigter Kräfte zu entlassen. Die absurde Folge ist, daß Düsseldorf an den Bund Ausgleichsbeträge von jährlich bis zu mehr als 1 000 000 DM zahlen muß, wenn das Gesetz endgültig rechtskräftig werden sollte.

Zu dem Problem der Beteiligung der Gemeinden am Lastenausgleich soll an dieser Stelle nicht wiederholt werden, was in den Parlamenten der verschiedensten Stufen, in der Presse und der Fachliteratur lang und breit erörtert worden ist. Ganz eindeutig muß aber erklärt werden, daß für eine große Zahl Gemeinden die ihnen zugemuteten hohen Lasten untragbar sind. Insbesondere würden die kommunalen Versorgungs- und Verkehrsunternehmen betroffen, die die Mittel für den Lastenausgleich nur durch Erhöhung der Tarife für Wasser, Gas und Strom sowie der Straßenbahnen aufbringen könnten und damit auch diejenigen Bevölkerungskreise belasten müßten, denen der Lastenausgleich zugute kommen soll.

Seit Jahren kämpfen die Gemeinden um die Verwirklichung einer grundlegenden Steuerreform mit dem Ziele der Beteiligung an den großen Steuern, die heute zwischen Bund und Ländern aufgeteilt sind. Immer wieder weisen die Gemeinden darauf hin, daß sie ohne kommunale Personalsteuer nicht bestehen können, und man wird ihr Verlangen, den alten Rechtszustand wiederherzustellen, auf die Dauer nicht mit dem Gemeinplatz abtun können, daß die Finanzdecke auch bei Bund und Ländern zu kurz sei.

Als weitere schwere finanzielle Benachteiligung der Gemeinden, und zwar jener mit Versorgungsbetrieben wird die Bestimmung der Konzessionsabgabenanordnung (KAE) § 5 empfunden, wonach die Betriebe Konzessionsabgaben erst abliefen dürfen, nachdem sie 4% Verzinsung des Eigenkapitals erwirtschaftet und eine entsprechend höhere Körperschaftsteuer gezahlt haben. Dabei handelt es sich bei der Konzessionsabgabe um ein zwischen der Gemeinde und dem Betriebe vereinbartes Entgelt privatrechtlicher Natur, um eine echte Gegenleistung für die Einräumung des Ausschließlichkeitsrechtes zum Betrieb eines Unter-

nehmens einschließlich des Entgelts für die Benutzung der Straßen, Wege, Plätze, Brücken zur Unterbringung der Leitungsnetze. Die Konzessionsabgaben sind eine wesentliche Einnahmequelle der Gemeinden, auf die sie weniger denn je verzichten können.

Solange die kommunale Finanzhoheit nicht in dem notwendigen Umfange hergestellt ist, wird die Gestaltung des Finanzausgleichs zwischen Ländern und Gemeinden das Schlußbild der gemeindlichen Haushaltspläne ausschlaggebend bestimmen. Daß die bisherigen Finanzausgleichszahlungen an die Gemeinden völlig unzureichend waren, ist unbestreitbar. Um so schwerer wiegt es, daß in NRW der Finanzausgleich für das Rechnungsjahr 1951 nicht nur keine Verbesserung für die Gemeinden bringt, sondern daß sogar die Mittel für Kriegsschädenbeseitigung zu 25%, die für Trümmerräumung zu 40% vorläufig in den gemeindlichen Haushaltsplänen gesperrt werden müssen. Das Land wird sie erst freigeben, sie also erst dann zahlen, wenn es seine Finanzlage im Laufe des Jahres zulassen sollte. Keine Gemeinde weiß, ob daß überhaupt bzw. wann und in welchem Umfange es sein wird. Es liegt auf der Hand, daß solche Unsicherheiten ein klares Planen, zumal im Bausektor, unmöglich machen.

Die fortschreitende Versteifung des Kapitalmarktes wirkt sich außerordentlich nachteilig auf die Gemeinden aus. Es ist ihnen kaum noch möglich, für ihre wichtigen großen Vorhaben Darlehen zu erhalten, geschweige denn Anleihen aufzulegen. Wo die Durchführung eines Projektes unabweisbar notwendig geworden ist, muß es aus dem ordentlichen Haushalt finanziert werden, ein Verfahren, das allen Grundregeln einer gesunden Finanz- und Haushaltswirtschaft widerspricht.

Im Rahmen dieser Ausführungen konnte nur durch Heraushebung einiger Schwerpunkte die Problematik der kommunalen Finanzlage aufgezeigt und damit der Nachweis erbracht werden, daß für Haushaltsausgleich oder Haushaltsfehlbedarf z. Z. Faktoren ausschlaggebend sind, die außerhalb des Einflusses der Gemeinde liegen.

Der Haushaltsplan der Stadt Düsseldorf für das Rechnungsjahr 1951 ist zwar echt ausgeglichen; es mußten jedoch unter dem Zwang der Verhältnisse wichtigste Vorhaben — z. B. auf dem Gebiete der Kriegsschädenbeseitigung an städtischen Gebäuden, des Schulbaus, der Errichtung von Altersheimen und Obdachlosenunterkünften, des Straßenbaus — zurückgestellt oder stark eingeschränkt werden. Wie sehr die finanzielle Bewegungsfreiheit geschwunden ist, erhellt aus der Tatsache, daß nur 3 bis 5% der gesamten Ausgaben des ordentlichen Haushalts für nicht zwangsläufige Aufgaben vorgesehen werden konnten. Von einer Selbstverwaltung kann bei diesem Zustand nicht mehr die Rede sein. Es darf auch nicht unerwähnt bleiben, daß es bei der das gesamte Wirtschafts- und Finanzgefüge beherrschenden Unsicherheit völlig ungewiß ist, ob das Gleichgewicht des Haushaltsplans bis zum Jahresschluß gehalten werden kann.

Düsseldorf, im April 1951

Dr. Reisinger
Stadtkämmerer

Rechnungsjahr 1949

Der Haushaltsplan 1949 ist am 15. September 1949 von der Stadtverordnetenversammlung verabschiedet worden. Er war im ordentlichen Haushaltsplan formell in Einnahmen und Ausgaben mit je 124 229 864 DM ausgeglichen. Materiell bestand jedoch ein Fehlbedarf von rund 5 663 000 DM, der als Ausgleichsbeihilfe des Landes auf der Einnahmenseite veranschlagt worden ist. Dieser materiell unechte Haushaltsausgleich ist vom Gemeindeprüfungsamt gelegentlich einer Finanzprüfung im Herbst 1949 beanstandet worden. In dem am 20. März 1950 von der Stadtverordnetenversammlung verabschiedeten Nachtragshaushalt ist der Betrag von 5 663 000 DM dementsprechend abgesetzt worden. Der Nachtragshaushaltsplan für das Rechnungsjahr 1949 schließt mit einem Fehlbedarf von rund 7 531 000 DM ab.

Die Rechnung weist einen Gesamt-Soll-Fehlbetrag von 7 135 383,61 DM auf. Dieser Fehlbetrag hat sich nach § 90 KuRVO wie folgt ergeben:

Einnahmen:

Endgültiges Anordnungssoll	125 539 171,58 DM
Ausfälle bei den Kasseneinnahmeresten aus Vorjahren	963 033,95 DM
	124 576 137,63 DM

Ausgaben:

Anordnungssoll des laufenden Rechnungsjahres	127 033 438,44 DM
Abgänge auf Haushaltsausgabereste aus Vorjahren	309 801,68 DM
Abgänge auf Kassenausgabereste aus Vorjahren	293 827,91 DM ./.
	603 629,59 DM
	126 429 808,85 DM
Neue Haushaltsausgabenreste	5 281 712,39 DM
	131 711 521,24 DM
	124 576 137,63 DM
Soll-Fehlbetrag	7 135 383,61 DM

Auf die einzelnen Unterabschnitte verteilt sich dieser Fehlbetrag wie folgt:

Unterabschnitt	Überschuß	Fehlbetrag
711 — Müllabfuhr	65 504,78 DM	—
712 — Straßenreinigung	—	69 810,43 DM
715 — Kanalisation	—	397 761,20 DM
730 — Schlachthof	—	20 120,58 DM
731 — Viehhof	—	16 951,37 DM
732 — Fleischgroßmarkt	14 126,47 DM	—
733 — Marktwesen	—	121 869,42 DM
933 — Ledigenheim	—	31 808,84 DM
	79 631,25 DM	658 321,84 DM
Übrige Unterabschnitte	—	6 556 693,02 DM
	79 631,25 DM	7 215 014,86 DM
		79 631,25 DM
		7 135 383,61 DM

Die wesentlichen Einnahmen und Ausgaben 1949 entfielen auf

Ist-Einnahmen

Steuern	43 616 478 DM
Schlüsselzuweisungen	12 357 955 DM
Zweckgebundene Finanzzuweisungen	21 114 759 DM
Einnahmen aus Kapitalvermögen, Rückzahlung von Darlehen (Leihanstalt, Hypotheken usw.)	4 281 629 DM
Ablieferung der Betriebe	168 000 DM
Sonstige	46 710 416 DM
	128 249 237 DM

Ist-Ausgaben

Personalkosten	57 005 669 DM
Trümmerbeseitigung	2 179 163 DM
Sonstige Kriegsschädenbeseitigung	9 572 101 DM
Bauarbeiten	3 864 216 DM
Offene und Geschlossene Fürsorge	10 622 423 DM
Kriegsfolgefürsorge	4 918 123 DM
Schuldendienst	1 982 293 DM
Provinzialumlage	2 819 336 DM
Sonstige	37 053 938 DM
	130 017 262 DM

Mit Schreiben vom 31. Juli 1950 hat die Stadt bei der Regierung beantragt, ihr eine Zuweisung aus dem Ausgleichsstock gemäß § 10 des Finanzausgleichsgesetzes 1949 zur Abdeckung des Fehlbetrages zu gewähren. Dieser Antrag ist durch Verfügung des Herrn Regierungspräsidenten vom 30. März 1951 — K Fin 56/2-10 (205) — ablehnend beschieden worden. Der hauptsächliche Grund hierfür dürfte in den folgenden Ausführungen des Regierungspräsidenten zu finden sein:

„Der Ausgleichsstock soll nur an solche Gemeinden ausgeschüttet werden, die ihrer gesamten wirtschaftlichen und finanziellen Struktur nach jetzt und voraussichtlich auch in Zukunft nicht in der Lage sein werden, ihre dringendsten und zur Aufrechterhaltung der zwangsläufigen Verwaltungsaufgaben notwendigen Ausgaben zu leisten. Gemeinden, die ihrer Natur nach gesund sind, müssen sich bemühen, ihren Fehlbetrag durch eine besonders sparsame und sorgfältig abgewogene Ausgabenwirtschaft der nächsten Jahre wieder auszugleichen. Ausgaben, die über das obengenannte notwendigste Maß hinausgehen und der Ausweitung des kommunalen Lebens und der Befriedigung der gesteigerten Bedürfnisse der Wirtschaft dienen, können nicht aus dem Ausgleichsstock gedeckt werden. Auch aus diesem Grunde ist es nicht möglich, der Stadt Düsseldorf einen Zuschuß aus dem Ausgleichsstock zu gewähren.“

Wegen der Abdeckung des Fehlbetrages 1949 werden der Stadtverordnetenversammlung Vorschläge unterbreitet.

Rechnungsjahr 1950

Der am 29. April 1950 verabschiedete Haushaltsplan schloß in Einnahmen und Ausgaben in seinem ordentlichen Teil mit je 122 500 405 DM rein ab. Durch Nachtragshaushaltsplan vom 29. März 1951 haben sich Reineinnahmen von 132 958 065 DM und Reinausgaben von 134 527 245 DM mithin Fehlbedarf 1 568 300 DM

ergeben. Dieser Fehlbedarf ist in erster Linie auf die Veranschlagung der von der Stadt zu leistenden Soforthilfeabgabe zurückzuführen.

Im großen gesehen hat sich der Plan in der vorgesehenen Form abgewickelt. Über das Rechnungsergebnis läßt sich z. Z. natürlich noch nichts sagen, weil für die letzten Anweisungen die Auslaufzeit erst am 30. April 1951 endet. Es wird jedoch damit gerechnet, daß die Rechnung zumindest ohne nennenswerten Fehlbetrag abschließt.

Im außerordentlichen Haushaltsplan, der eine Darlehensaufnahme im Gesamtbetrag von 28 272 714 DM vorsah, konnten für folgende Vorhaben Darlehen aufgenommen bzw. gesichert werden:

Vorschaltanlage	1 600 000 DM
Theaterneubau	800 000 DM
Neußer Brücke	5 297 714 DM
Förderung des sozialen Wohnungsbaues	4 918 425 DM
Neubau von Volksschulen	950 000 DM
Aufschließung Neulichtenbroich	400 000 DM
Institutsgebäude der Krankenanstalten	1 000 000 DM
Straßenbauvorhaben	2 547 805 DM
Kanalisation	946 450 DM
Badeanstalten	375 000 DM
Stoffeler Friedhofskapelle	100 000 DM
Mülltonnen und Müllwagen	400 000 DM
Freilegung	3 000 000 DM
Maschinenhalle	1 500 000 DM
Kesselhaus Krankenanstalten	1 000 000 DM
Wiederaufforstung	25 000 DM
Dauerkleingärten	45 005 DM
	24 905 399 DM

Rechnungsjahr 1951

Der ordentliche Haushaltsplan 1951 schließt in den Reineinnahmen und -ausgaben echt ausgeglichen mit 135 050 953 DM ab. Das sind 12 550 548 DM mehr als 1950. Die Ursache hierfür liegt in der Hauptsache bei folgenden Mehreinnahmen bzw. -ausgaben:

Mehreinnahmen:

Steuern	7 700 000 DM
Ablieferung der Stadtwerke	941 000 DM
Ausbau von Vertragsstraßen	730 000 DM
Zinsen für Festgelder	525 000 DM
Kanalisationsgebühren usw.	486 000 DM
Ersatzleistungen von Versicherungsträgern (Sozialamt)	350 000 DM
Müllabfuhrgebühren	280 000 DM
Bauaufsichtsgebühren	250 000 DM
Mieten und Pachten	210 000 DM
Krankenanstalten	196 000 DM
Ersatzleistungen der Sparkasse	158 000 DM
Rheinbrücken	146 000 DM
Gaststätten, Ausstellungshallen, Rheinhalle	100 000 DM
Sonstiges	478 000 DM
	12 550 000 DM

Mehrausgaben:

Persönliche Ausgaben Sammelnachweis 1a.	555 000 DM
Persönliche Ausgaben Sammelnachweis 1b	385 000 DM
Verstärkungsmittel für persönliche Ausgaben	6 325 000 DM
Übrige Sammelnachweise	2 057 000 DM
Fürsorgelasten	1 200 000 DM
Soforthilfeabgabe	850 000 DM
Ausbau von Vertragsstraßen	730 000 DM
Flughafenzuschuß	300 000 DM
Sonstiges	148 000 DM
	12 550 000 DM

Prozentual sind die Einzelpläne an den gesamten Reineinnahmen bzw. -ausgaben von rund 135 000 000 DM wie folgt beteiligt:

Einzelplan	Einnahmen %	Ausgaben %	Zuschuß %	Überschuß %
0 Allgemeine Verwaltung	1,6	6,4	4,8	—
1 Polizei	0,5	4,5	4,0	—
2 Schulen	3,6	11,5	7,9	—
3 Kultur	1,9	6,1	4,2	—
4 Fürsorge- und Jugendhilfe	8,5	17,9	9,4	—
5 Gesundheits- und Jugendpflege	7,1	9,8	2,7	—
6 Bau- und Wohnungswesen	5,0	10,8	5,8	—
7 Öffentliche Einrichtungen und Wirtschaftsförderung.	11,0	16,0	5,0	—
8 Wirtschaftliche Unternehmen	5,6	1,1	—	4,5
9 Finanzen und Steuern	55,2	15,9	—	39,3
	100,0	100,0	43,8	43,8

Die Steuern weisen seit der Währungsreform eine steigende Tendenz auf. Der Voranschlag 1951 übersteigt das Aufkommen des letzten Friedensjahres 1938 um 310 501 DM. Zu dem Ansatz 1951 für die Gewerbesteuer von 17 800 000 DM muß jedoch gesagt werden, daß mit dem veranschlagten Betrag zwar gerechnet wird, jedoch weder genaue Berechnungsgrundlagen noch das Aufkommen 1950 der Schätzung zugrunde gelegt werden konnten. Die Meßbescheide für II/1948 und 1949 sind vor kurzem erst von der Finanzverwaltung eingegangen und werden zur Zeit ausgewertet. Das Ergebnis bleibt abzuwarten. Etwaige wesentliche Veränderungen des Voranschlages müssen im Nachtragshaushaltsplan 1951 berücksichtigt

werden. Im einzelnen ergibt eine Gegenüberstellung der für 1951 zu erwartenden Steuereinnahmen mit den gleichen Steuerarten von 1938 folgendes Bild:

Steuerart	Voranschlag 1951 DM	Aufkommen 1938 RM	Mehr 1951 DM	Weniger 1951 DM
Grundsteuer A	225 000	145 510	79 490	—
Grundsteuer B	18 000 000	17 545 080	454 920	—
Gewerbsteuer	17 800 000	25 154 295	—	7 354 295
Lohnsummensteuer	10 500 000	5 581 026	4 918 974	—
Vergnügungssteuer	2 600 000	774 088	1 825 912	—
Schankerlaubnissteuer	150 000	126 130	23 870	—
Getränksteuer	2 200 000	1 309 510	890 490	—
Gründerwerbssteuer	1 100 000	1 950 257	—	850 257
Hundsteuer	700 000	194 623	505 377	—
Körperschaftssteuer städtischer Betriebe und Gesellschaften.	—	183 980	—	183 980
	53 275 000	52 964 499	8 699 033	8 388 532
			<u>310 501</u>	

Trotz dieses günstigen Bildes ist die Stadt leider nicht in der Lage, die ab 1. Juli 1948 eingeführten Höchsthebesätze für die Realsteuern zu senken. Durch den Krieg und seine Folgen hat das Aufgabengebiet der Stadt in einem Umfang zugenommen, daß nicht auf die geringste Einnahme verzichtet werden kann. An diesem Zustand wird wohl auch in den nächsten Jahren noch nichts geändert werden können. Die Stadt wird aber ihr Ziel, zur Steuerpolitik der Vorkriegsjahre zurückzukehren, d. h. so steuerbillig wie eben möglich zu sein, nicht aus dem Auge verlieren.

Zu der Unvollkommenheit und Unzulänglichkeit des derzeitigen Finanzausgleichssystems im Land Nordrhein-Westfalen ist an dieser Stelle schon oft Stellung genommen worden (in jedem Land der Bundesrepublik wird nach einem anderen System verfahren). Seine Entwicklung hat die Gemeinden als Selbstverwaltungskörperschaften derart in ein Abhängigkeitsverhältnis zum Land gebracht, daß ihre Selbstverwaltung und Selbstverantwortung fast nur noch theoretischen Charakter haben. Die Forderung der Gemeinden nach Wiedereinführung einer selbständigen Personalsteuer ist nur zu berechtigt und muß immer wieder bei jeder sich bietenden Gelegenheit mit Nachdruck vertreten werden. Für das Rechnungsjahr 1951 konnte die Stadt nach dem Gem.RdErl. des Innenministers — III B 5/11 — und des Finanzministers — Kom.F.Bb.-Nr. 20868/I — vom 6. März 1951 (Haushaltserlaß) 9 975 705 DM nach folgender Berechnung veranschlagen:

A. Ausgabenbedarf

Veredelte Bevölkerungszahl	774 712 Punkte
Unselbständige Bevölkerung	20 142 Punkte
Flüchtlinge	2 861 Punkte
Grundsteuer ausfall 1949	157 893 Punkte
Kriegsfolgefürsorge	4 579 Punkte
	<u>960 187 Punkte</u>
Grundbetrag	× 48 DM
Ausgabenbedarf	<u>46 088 976 DM</u>

B. Steuerkraft

Grundsteuer	16 111 962 DM
Gewerbsteuer	13 547 941 DM
Grundsteuerergänzungszuschuß	3 859 627 DM
Steuerkraft	<u>33 519 530 DM</u>
Ausgabenbedarf (siehe A.)	<u>46 088 976 DM</u>
	12 569 446 DM

C. Zuweisungen

Schlüsselzuweisungen (50% von 12 569 446 DM)	6 284 723 DM
Grundsteuerergänzungszuschuß	3 859 627 DM
	<u>10 144 350 DM</u>
Abzüglich Berichtigungen a. V.	168 645 DM
	<u>9 975 705 DM</u>

D. Voranschlag bei 961 3 071	10 067 388 DM
Davon Kraftfahrzeugsteueranteil	91 683 DM

Die Mittel zur Kriegsschädenbeseitigung sind insgesamt entsprechend den Zuweisungen für 1950 wie folgt veranschlagt worden:

Repräsentative Schadenssumme:

Kanalisation	1 283 000 DM
Straßen	14 740 000 DM
Verwaltungsgebäude	7 871 000 DM
Krankenhäuser	5 050 000 DM
Schulen	53 446 000 DM
Summe	82 390 000 DM
Grundbetrag	× 0,093 DM
Landeszuweisung zur Kriegsschädenbeseitigung	7 662 302 DM
Landeszuweisung zur Trümmerräumung	1 380 000 DM
	<u>9 042 302 DM</u>
Zuzüglich städtischer Anteil (25% von 9 042 302 DM)	2 260 575 DM
	<u>11 302 877 DM</u>

Nach dem bereits angegebenen Haushaltserlaß kann nur mit einem Grundbetrag von 0,088 DM gerechnet werden. Außerdem sollen die Gemeinden vorläufig 40% der Ausgaben bei der Trümmerräumung und 25% bei der übrigen Kriegsschädenbeseitigung sperren.

Die Ausgaben für die Trümmerbeseitigung aus Landeszuweisungen von 1 725 000 DM sind entsprechend um 40% = 690 000 DM, und zwar bei Haushaltsstelle 671 5 976, gesperrt worden. Bei den Ansätzen für die übrige Kriegsschädenbeseitigung von insgesamt 9 577 877 DM hätten auf Grund der Änderungen des Grundbetrages zunächst 514 940 DM gestrichen werden müssen, so daß noch 9 062 937 DM verblieben wären. Davon waren dann 25% = 2 265 734 DM zu sperren. Insgesamt sind somit für die übrige Kriegsschädenbeseitigung 2 780 674 DM zu viel bereitgestellt worden. Die Stadt hat jedoch bei den einzelnen Ausgabearten nur gesperrt:

1. Sonderdeckungsmittel	1 490 500 DM
2. Neubeschaffung zerstörten und Instandsetzung beschädigten beweglichen Vermögens	350 000 DM
3. Kriegsschädenbeseitigung am gemeindlichen unbeweglichen Verwaltungsvermögen	300 000 DM
	<u>2 140 500 DM</u>
	<u>2 780 674 DM</u>
Mithin zu wenig gesperrt	640 174 DM
Davon entfallen auf den städtischen Anteil	160 043 DM
	<u>480 131 DM</u>

Sollte das Land diesen Betrag tatsächlich nicht überweisen, dann müßten 640 174 DM evtl. als Vorgriff auf den Haushalt 1952 verbucht werden.

Zu den Personalkosten läßt sich folgendes sagen:

Unter Außerachtlassung der Gagen für das Künstlerpersonal und der Personalkosten im Sonderhaushaltsplan der Medizinischen Akademie, die nicht über den Sammelnachweis 1 bewirtschaftet werden, beträgt das Mehr 1951 gegenüber 1950 7 070 077 DM. Der Grund hierfür liegt in der Hauptsache bei den Gehaltserhöhungen, die bei den Verstärkungsmitteln veranschlagt werden mußten. Im einzelnen ergibt sich folgendes Bild:

1. Ansatz 1950	
SN 1a — Allgemeine Verwaltung	39 065 510 DM
SN 1b — Schulen	10 440 619 DM
	<u>49 506 129 DM</u>
2. Ansatz 1951	
SN 1a	39 425 781 DM
SN 1b	10 825 425 DM
Verstärkungsmittel	
Beamte (15%)	960 000 DM
Angestellte (20%)	1 584 000 DM
Arbeiter (Schiedsspruch vom 24. März 1951)	2 467 000 DM
Schulen (15% ohne Berücksichtigung der Schulkassenbeiträge)	516 000 DM
Polizei (50% städtischer Anteil von 15%)	440 000 DM
Neueinstellung von Arbeitern	88 000 DM
Neueinstellung von Beamten und Angestellten	270 000 DM
	<u>6 325 000 DM</u>
Mithin mehr 1951	<u>7 070 077 DM</u>

Unter Hinzuziehung der Gagen der Städtischen Bühnen von	1 549 143 DM
und der Personalaufwendungen im Sonderhaushaltsplan der Medizinischen Akademie von	309 851 DM
	<u>1 858 994 DM</u>
betragen die Personalkosten 1951 insgesamt	<u>58 435 200 DM</u>

das sind rund 5 160 000 DM mehr als die Stadt an Steuereinnahmen erwartet und rund 43,285% der Reinausgaben von rund 135 000 000 DM. Wenn jedoch die Ersatzleistungen für Personalkosten in Höhe von 2 804 855 DM berücksichtigt werden, dann beträgt der Prozentsatz nur 41,208%. Er würde entsprechend weiter sinken, wenn man die Aufwendungen auf Grund der Besoldungsneuordnungen außer Betracht ließe.

Zur formellen Seite der Personalkosten ist festzustellen, daß im Haushaltsplan 1951 erstmalig nach dem Kriege wieder auf Grund der Vorschriften des § 16 der GemHVO.

„(1) Die persönlichen Ausgaben für die planmäßigen Beamten und die außerplanmäßigen Beamten, für die Angestellten und für die Arbeiter sind in den Einzelplänen je besonders und getrennt von anderen Ausgaben nach Maßgabe des Stellenplans, der Besoldungsordnung, der Anstellungs- und Tarifverträge und der Vorschriften über die Versorgung zu veranschlagen.“

verfahren worden ist. Das hat zwar bei der Verteilung der Personalkosten auf die einzelnen Unterabschnitte gegenüber der bisherigen Ist-Verteilung zum Teil zu erheblichen Abweichungen geführt, ist jedoch auf die Endsumme aller Personalkosten ohne Einfluß geblieben. Bei der endgültigen Verteilung der Personalkosten in der Jahresrechnung werden die einzelnen Unterabschnitte selbstverständlich nicht entsprechend der Veranschlagung nach dem Soll-Stellenplan, sondern nach der tatsächlichen Ist-Besetzung im Rechnungsjahr 1951 belastet.

Der Haushaltsplan 1951, der in Einnahme und Ausgabe mit je 135 050 953 DM ausgeglichen abschließt, würde unter Außerachtlassung der Kriegsschädenbeseitigung, Kriegsfolgehilfe (Abschnitt 42) und Soforthilfe (Abschnitt 48) wie folgt abschließen:

	Reineinnahmen DM	Reinausgaben DM	Zuschuß DM
Kriegsschädenbeseitigung	9 110 602	13 182 337	4 071 735
Kriegsfolgehilfe	3 188 220	3 638 890	450 670
Soforthilfe	5 414 400	5 673 175	258 775
	17 713 222	22 494 402	4 781 180
Haushaltsplan	135 050 953	135 050 953	—
	117 337 731	112 556 551	
Überschuß		<u>4 781 180</u>	

Dieser Überschuß könnte jedoch insoweit nicht als echt angesprochen werden, als aus ihm Ausgaben für fixe Kosten (z. B. Schuldendienst) zu decken wären.

Sinn und Zweck der (auf Grund des RdErl. des Innenministers III B 5/11 — und des Finanzministers — Kom.F. 1220 Nr. 22734/I — vom 20. Oktober 1950 — MinBlatt NRW Nr. 92 eingeführten) verbindlichen neuen Gliederung und Gruppierung des Haushaltsplans ist, die Gemeinden aller Länder des Bundesgebietes auf ein einheitliches System zu bringen, das es ermöglicht, bei den aus finanz- und volkswirtschaftlichen oder sonstigen Gründen notwendigen Vergleichen zwischen den Gemeinden zu positiven brauchbaren Ergebnissen zu kommen. Völlig neu hierbei ist die Einführung einer Gattungsziffer, die jede Einnahme und Ausgabe nach folgenden Gesichtspunkten unterscheidet:

	Erstattungen	Kriegsschäden	Übrige
Ordentliche Rechnung			
Fortlaufend	1	2	3
Einmalig	4	5	6
Außerordentliche Rechnung	7	8	9

Die Gattungsziffer ist im Düsseldorfer Haushaltsplan zwischen die Gliederungs- und die Gruppierungsziffern geschoben worden. Bei der Gruppierung ist gegenüber dem bisherigen Verfahren neu, daß aus der ersten Gruppierungsziffer in jedem Fall zu ersehen ist, ob es sich um Einnahmen oder Ausgaben handelt, denn die Ziffern 0 bis 3 stellen nur Einnahmen dar, während die Ausgaben mit den Ziffern 4 bis 9 versehen worden sind.

Durch das neue System mußte das äußere Bild des Haushaltsplans wesentlich umgestaltet werden. Obwohl das, besonders in den ersten Jahren, Unebenheiten für das äußere Bild des Planes mit sich bringt, und es sicher eine Zeit dauern wird, bis das Bild sich wieder konsolidiert hat, so ist die Neuregelung doch zu begrüßen und liegt sicher im Interesse der Gemeinden.

Erläuterungen zum Haushaltsplan

(Zu den Ausgaben laut Sammelnachweisen siehe Erläuterungen der Anlage A Sammelnachweise)

Einzelplan 0: Allgemeine Verwaltung

Unterabschnitt 001, Oberbürgermeister, Bürgermeister, Gemeindevertretung, Oberstadtdirektor, Stadtdirektor, Stadtkämmerer, Beigeordnete und Oberverwaltungsdirektor

Der Inhalt dieses Unterabschnitts mußte auf Grund des Runderlasses vom 20. Oktober 1950 über die Gliederung des Haushaltsplans erweitert werden.

Ausgaben:

Nr. 001 3 655 Kraftfahrzeuge.

U. a. ein neuer Wagen für den Oberbürgermeister (10 000 DM).

Nr. 001 3 661 Miete, Heizung, Reinigung, Wasser-, Gas- und Stromverbrauch.

Der Ansatz konnte herabgesetzt werden, weil von der geplanten Einrichtung von 5 Sitzungszimmern für die Fraktionen abgesehen worden ist.

Nr. 001 3 663 Aufwandsentschädigungen usw.

Neubildung von Ausschüssen und Zunahme der Sitzungen.

Unterabschnitt 021, Hauptverwaltung und Verwaltungsstellen in den Vororten

Einnahmen:

Nr. 021 3 221 Kostenanteil der Beamten usw. für die private Mitbenutzung der Straßenbahndienstfahrkarten.

Der Kostenanteil beträgt bei einem Bruttodiensteinkommen (ohne Kinderzuschlag) monatlich bis 225 DM	2 DM
von mehr als 225 DM bis 500 DM	3 DM
von mehr als 500 DM	4 DM

Durch die Ausgabe weiterer Dienstfahrkarten fließen auch mehr Gelder zurück.

Nr. 021 3 226 Ersatzleistungen von Aufwendungen für Wohnraumbeschaffung.

Siehe Erläuterungen zu Nr. 021 6 632 der Ausgaben.

Ausgaben:

Nrn. 021 3 411—021 3 443 Persönliche Ausgaben.

Die Ansätze sind um 688 895 DM niedriger als 1950. Dies hat hauptsächlich seine Ursache darin, daß bei der Aufstellung des letzten Haushaltsplans noch nicht feststand, wohin das Personal des Ernährungs- und Wirtschaftsamt versetzt werden sollte und deshalb Kosten mit 650 000 DM bei der Hauptverwaltung veranschlagt wurden.

Nr. 021 3 632 Wohnungshilfe für die Belegschaft der Stadtverwaltung (Zuschüsse und Darlehen).

Um die laufend eingehenden Anträge auf Wohnungshilfe erledigen zu können, sind mindestens 100 000 DM erforderlich.

Unter Annahme eines durchschnittlich etwa 15%igen Darlehensnachlasses und einer durchschnittlichen Laufzeit der Darlehen von 6 Jahren beträgt der voraussichtliche Rückfluß 1951 aus den	
1949 gewährten Darlehen	22 200 DM
1950 gewährten Darlehen	14 100 DM
1951 gewährten Darlehen	1 700 DM

Insgesamt 38 000 DM

Siehe Nr. 021 3 226 der Einnahmen.

Nr. 021 3 665 Sonstige sächliche Verwaltungsausgaben.

1. Kassenverlustentschädigungen	1 800 DM
2. Kosten für amtsärztliche Untersuchungen von Beamten, Angestellten und Arbeitern.	3 000 DM
3. Kosten für Rundfunkgeräte (Instandsetzungen, Gebühren usw.)	300 DM
4. Kosten für Scheckhefte für die Gehaltskonten	280 DM
5. Dienst- und Schutzkleidung für die Boteninspektion	1 500 DM
6. Sonstige kleine unvorhergesehene Ausgaben	420 DM
	7 300 DM

Weniger durch Fortfall der Reihenuntersuchungen der städtischen Dienstkräfte, da die Untersuchungen in den Städt. Krankenanstalten kostenlos durchgeführt werden sollen.

Nr. 021 3 667 Ehrungen und Kosten feierlicher Anlässe.

Auf Grund eines Beschlusses des Hauptausschusses soll künftig immer ein Stadtverordneter die Glückwünsche der Stadt bei „Goldenen Hochzeiten“ und sonstigen besonderen Anlässen überbringen. Dem Glückwunschsreiben wird neuerdings ein Blumenangebinde angefügt.

Folgende Ehrengaben sind vorgesehen:

bei goldenen Hochzeiten	50 DM
bei diamantenen und eisernen Hochzeiten	100 DM
bei Vollendung des 80. Lebensjahres	25 DM
bei Vollendung des 90. Lebensjahres	50 DM

Die Geldzuwendungen für diamantene und eiserne Hochzeiten wurden bisher schon aus dieser Haushaltsstelle gezahlt, die übrigen jedoch bei der Haushaltsstelle 410 310 b verrechnet. Zur besseren Übersicht werden die gesamten Ausgaben nur noch bei Nr. 021 3 667 verbucht.

Nr. 021 3 669 Für Betriebsfeiern.

Zuschüsse an die Dienstkräfte für die Teilnahme an einem Betriebsausflug oder einer Betriebsfeier. Vorgesehen sind 3 DM je Person. Beschäftigt werden 10 000 Dienstkräfte einschließlich 2000 Lehrer.

Ferner ist vorgesehen, den Dienstjubilaren außer einer Geldzuwendung, die aus Sammelnachweis Ia gezahlt wird, ein Gemälde zu überreichen. Nach den Erfahrungen der letzten Jahre ist mit etwa 150 Jubilaren zu rechnen.

Die Kosten betragen daher:

150 Gemälde je 120 DM.	18 000 DM
Sonstige Veranstaltungen	6 000 DM
	24 000 DM

Unterabschnitt 024, Rechtsamt

Nr. 024 3 223 (Einnahmen) und Nr. 024 3 631 (Ausgaben) Prozeßkosten.

Die steigende Zahl der vom Rechtsamt durchzuführenden Prozeßaufträge hatte bereits im Rechnungsjahre 1950 zur Folge, daß in der Zeit vom 1. April bis 24. Oktober 1950 über 23 000 DM an Prozeßkosten verausgabt werden mußten. Hinzu kommt die Verdoppelung der Gerichtskosten bei Räumungsklagen.

Ab 1951 werden die beim Rechtsamt entstehenden Prozeßkosten grundsätzlich nicht mehr erstattet. Ausgenommen hiervon sind die Prozeßkosten für die Eigenbetriebe, den Chef der Polizei, die Gebührenhaushalte, die Kreisfeststellungsbehörde und das Besatzungsamt.

Durch diese Regelung brauchen folgende Unterabschnitte keine Prozeßkosten mehr veranschlagen:

Hauptverwaltung,	Allgemeine Verwaltung des Amtes für Soforthilfe,
Wohnungsamt,	Bauverwaltungsamt,
Beschwerdestelle für das Wohnungswesen,	Straßenbau,
Ordnungsamt,	Trümmerbeseitigung und -verwertung,
Allgemeine Fürsorgeverwaltung,	Gaststätten,
Obdachlosenunterkünfte,	Steuerverwaltung,
Behelfswohnungen in Unterfranken,	Allgemeines Grundvermögen.

Unterabschnitt 025, Werbeamt

Ausgaben:

Nr. 025 3 661 Verkehrswerbung allgemein.

a) Poststempelreklame	
Belegung sämtlicher Düsseldorfer Poststempelmaschinen einschließlich Einsatzstücke, Laufzeit 12 Monate	3 800 DM
b) Werbetransparente	
für vorübergehende und dauernde Zwecke (Empfangsschilder bei Tagungen usw.) .	3 000 DM
c) Schaufenster Hauptbahnhof	
Einrichtungs-, Gestaltungs- und Unterhaltungskosten	2 300 DM
d) Düsseldorfer Wochenspiegel	
Monatlich durchschnittlich 500 DM	6 000 DM
e) Karnevalswerbung	7 500 DM
f) Verschiedenes	650 DM
	<u>23 250 DM</u>

Nr. 025 3 662 Werbeschriften.

a) Faltblatt	
Auflage 100 000 Stück einschließlich Versandtaschen	20 000 DM
b) Kongreßfaltblatt	10 000 DM
	<u>30 000 DM</u>

Nr. 025 3 663 Werbeanzeigen.

In Zeitungen, Zeitschriften, Katalogen usw. des In- und Auslandes	40 000 DM
---	-----------

Nr. 025 3 664 Entwürfe, Fotos, Farbdias, Film, Klischees, Matern.

a) Entwürfe aller Art (Erfahrungssatz)	3 000 DM
b) Fotos, Farbdias, Klischees, Matern	9 000 DM
Der Betrag entspricht der Ausgabe im ablaufenden Jahr.	
c) Foto-Wettbewerb der Stadt Düsseldorf	6 000 DM
Mit Laufzeit März bis Oktober ist ein Foto-Wettbewerb der Stadt Düsseldorf vorgesehen. Der Betrag wird benötigt zur Prämiiierung und zum Ankauf der ausgewählten Bilder sowie zur Organisation und Propagierung des Wettbewerbs.	
	<u>18 000 DM</u>

Nr. 025 3 665 Plakate, Schaufensterstücke, Großfotos für Schaufenster und Ausstellungen.

a) Plakatdruck nach den aus dem Wettbewerb gewonnenen Entwürfen	
3 Ausgaben mit je 5000 Exemplaren	8 000 DM
Im abgelaufenen Jahr ist noch ein Plakatwettbewerb zur Erlangung von 3 Plakaten mit verschiedenem Slogan vorgesehen. Die Anforderungen nach Plakaten usw. aus dem Ausland (besonders Amerika) und auch der gesamten deutschen Verkehrsorganisationen werden immer zahlreicher. Düsseldorf kann auf das Plakat als Werbemittel nicht mehr verzichten.	
b) Großfotos für Schaufenster	
einschließlich Keilrahmen, verstellbaren Aufstellvorrichtungen und Versandkisten	2 000 DM
c) Plakatanschlag	
Herstellung von Plakattafeln, sonstige Auswertung	2 000 DM
	<u>12 000 DM</u>

Nr. 025 3 666 Werbegaben.

a) 60 Foto-Alben einschließlich Kassetten	3 000 DM
b) 50 Festbücher „Malkasten“	1 000 DM
c) 500 Bildwerke „Düsseldorf“ Text Heinrich Hauser, Fotos Dr. Wolff & Tritschler, Verlag L. Schwann, Düsseldorf	3 750 DM
d) Jan-Wellem-Plaketten 5 Stück je 80 DM	400 DM
e) Jan-Wellem-Statuetten 5 Stück je 275 DM	1 375 DM
f) 20 Keramik-Wappenteller einschließlich Versandkisten	800 DM
g) 100 Patent-Kalender	750 DM
h) 20 Radierungen gerahmt mit Kassetten	520 DM
j) 100 Ledermäppchen mit Wappenprägung	900 DM
k) Museumskataloge	1 000 DM
l) Verschiedenes	2 255 DM
	<hr/>
	15 750 DM
	<hr/> <hr/>

Unterabschnitt 032, Eigenunfallversicherung

Die Eigenunfallversicherung der Stadt Düsseldorf hat bei Arbeitsunfällen im Sinne der Reichsversicherungsordnung den in Unternehmen der Stadt Düsseldorf beschäftigten Angestellten und Arbeitern die gesetzlichen Leistungen (u. a. Heilfürsorge und Rente) zu gewähren. Die Aufwendungen sind von den Sammelnachweisen für persönliche Ausgaben zu erstatten, und zwar im Verhältnis der Aufwendungen zu den Gesamtgehalts- und Lohnsummen der Versicherten.

Unterabschnitt 033, Betriebskrankenkasse

Einnahmen:

Nr. 033 1 161
Nr. 033 3 161 Verwaltungskostenanteile.

Die der Betriebskrankenkasse angeschlossenen Dienststellen mit Gebührenhaushalten, die Betriebe und das Ledigenheim werden nach Maßgabe des Verhältnisses ihrer Mitgliederzahl zu der Gesamtmitgliederzahl der Krankenkasse an deren Verwaltungskosten beteiligt. Bei ungefähr gleichem Mitgliederbestand bedingen die erhöhten Personalkosten eine Steigerung des errechneten Kopfbetrages von 8,02 DM auf 9,47 DM.

Unterabschnitt 043, Autohof

Ausgaben:

Nr. 043 3 431 Löhne der Arbeiter.

Die Erhöhung ist darauf zurückzuführen, daß im Zuge der Zentralisation Löhne von weiteren Fahrern hinzugekommen sind, die bisher bei anderen Unterabschnitten nachgewiesen wurden. Durch Neuregelung der Pauschalvergütung für Pkw.-Fahrer — im Zuge der allgemeinen Lohn-erhöhung — entstehen weitere Aufwendungen.

Nr. 043 3 655 Kraftfahrzeuge.

Als Ersatz für 8 aus dem Fahrdienst zu ziehende, unwirtschaftliche Wagen sollen 2 neue Pkw. beschafft werden. Die neuen Wagen sind nicht für bestimmte Ämter vorgesehen, sondern werden innerhalb der gesamten Verwaltung nach Bedarf eingesetzt; lediglich ein Wagen soll die beim Baudezernat anfallenden Spitzen befriedigen.

Unterabschnitt 051, Bevölkerungskartei

Einnahmen:

Nr. 051 3 221 Von anderen für Inanspruchnahme der Adrema.	
Druck der Lohnsteuerkarten und Urlisten	9 600 DM
Adressenangabe für neues Adreßbuch	3 300 DM
Adressenangabe an Private	500 DM
	<hr/>
	13 400 DM
	<hr/>

Ausgaben:

Nr. 051 3 631 Durchführung einer Betriebsaufnahme.	
Kosten der Einholung der Betriebsbogen	4 000 DM
Aufstellung der Urliste	1 200 DM
	<hr/>
	5 200 DM
	<hr/>

Unterabschnitt 058, Beschlußausschuß

Einnahmen:

- Nr. 058 3 111 Gebühren aus Beschlüßsachen.
Dem Ansatz liegt das durchschnittliche Monatsaufkommen in der Zeit vom 1. April bis 31. Oktober 1950 zugrunde.
- Nr. 058 3 151 Gebührenanteil der Stadt Düsseldorf aus der Tätigkeit des Regierungsbezirks-Ausschusses.
Die anteilige Gebühr 1949 betrug 20 750 DM. Geringe Rückläufigkeit der Einnahmen infolge zeitweiser Verlängerung der Gültigkeitsdauer der Wandergewerbescheine.

Unterabschnitt 061, Amt für Wiedergutmachung und Verwaltung fremden Vermögens

Einnahmen:

- Nr. 061 3 161 Verwaltungskostenbeiträge aus den Einnahmen der verwalteten Vermögen.
Die treuhänderische Verwaltung von Mobilien und Immobilien wird bis Ende des laufenden Rechnungsjahres 1950 im wesentlichen abgewickelt sein.

Unterabschnitt 062, Besatzungsamt

Ausgaben:

Nrn. 062 1 661 — 062 3 661 Miete, Heizung, Beleuchtung usw.	
a) Miete und Nebenkosten für die Büroräume Reuterkasernen 1b (Monatsmiete 530,83 DM)	6 370 DM
b) desgleichen für die Büroräume im Gebäude der Oberfinanzdirektion, Jürgensplatz Nr. 1/3	4 248 DM
(Die monatliche Miete beträgt 354 DM. Davon entfallen:	
1 Raum auf Amt 18 B =	53,76 DM
5 Räume auf Amt 43 =	300,24 DM)
	<hr/>
	10 618 DM
	<hr/>

Die Miete usw. für das Gerätelager Neußer Straße 59/61 trägt die Kreisfeststellungsbehörde.

Unterabschnitt 063, Kreisfeststellungsbehörde

Die Kreisfeststellungsbehörde hat die Aufgabe, die Entschädigungsansprüche nach der Kriegssachschädenverordnung zu bearbeiten, sowie die Entschädigungsverfahren für alle von der Besatzungsmacht beschlagnahmten Wohnhäuser und Einrichtungsgegenstände, gewerblichen Betriebe und für Lieferungen und Leistungen, die im Auftrage der Besatzungsmacht bewirkt werden, durchzuführen. Ferner obliegt der Kreisfeststellungsbehörde die Bearbeitung der Ersatzansprüche

aus Personen- und Sachschäden, die durch Angehörige der Besatzungsmacht oder in deren Dienst stehende Personen verursacht worden sind. Es handelt sich um Aufgaben, die von der Stadtverwaltung als Auftragsangelegenheiten des Landes durchgeführt werden. Daher werden sowohl die Personal- als auch die Sachkosten der Feststellungsbehörde (bis auf die Miete und die Einrichtungskosten — Erlaß des Herrn Finanzministers vom 16. Mai 1947 Fin/102 101/5670 —) aus Landesmitteln erstattet.

Im Rechnungsjahr 1950 sind der Kreisfeststellungsbehörde Düsseldorf auch die Requisitionsangelegenheiten der Stadt Neuß sowie des Landkreises Grevenbroich übertragen worden.

Unterabschnitt 071, Beiträge und Zuschüsse an Vereine, Verbände usw.

Ausgaben:

Nr. 071 3 631 Städtetag.

Der Jahresbeitrag zum Städtetag beträgt 4,5 Pf. je Einwohner. Die Erhöhung des Ansatzes gegenüber 1950 hat ihre Ursache in dem zu erwartenden Anwachsen der Einwohnerzahl.

Nr. 071 3 632 Arbeitsrechtliche Vereinigung der Gemeinden.

Mehr infolge neuer Aufschlüsselung der Beiträge.

Nr. 071 3 635 Studienstiftung des deutschen Volkes.

Siehe Erläuterungen zu Nr. 071 3 631.

Nr. 071 3 639 Katastrophenfonds beim Deutschen Städtetag.

Für Zuwendungen bei Katastrophenfällen, die der Städtetag im Namen der Mitgliedsstädte leistet.

Einzelplan 1: Polizei

Unterabschnitt 111, Polizei

Gemäß Erlaß des Innenministers des Landes Nordrhein-Westfalen vom 20. Oktober 1949 — IV — D 9/1 — Tgb.-Nr. 553 — Fin. — erscheint der Haushaltsplan der Polizei ab 1950 nicht mehr als Unterabschnitt im gemeindlichen Haushaltsplan. Die Polizei hat ihren Haushaltsplan, wie in früheren Jahren, nach den Reichswirtschaftsbestimmungen aufzustellen. Im Haushaltsplan der Gemeinde erscheint beim Unterabschnitt 111 lediglich noch der von ihr zu tragende Beitrag zu den Kosten der Vollzugspolizei in Höhe von 50% der veranschlagten Ausgaben abzüglich der eigenen Einnahmen der Polizei.

Siehe Sonderhaushaltsplan der Polizei.

Unterabschnitt 121, Ordnungsamt

Einnahmen:

Nr. 121 3 111 Verwaltungsgebühren und sonstige Gebühren.

Für die Ausstellung von Jagdscheinen, Fischereischeinen, Leichenpässen und Feuerbestattungsgenehmigungen, Gifterwerbscheinen, Einzelhandelsgenehmigungen, Interzonenpässen und Erteilung der Tanzerlaubnis sowie Polizeistundenverlängerungen. Der Ansatz ist nach der Isteinnahme 1949 geschätzt.

Nr. 121 3 171 Bußgelder, Zwangsgelder und die damit zusammenhängenden Gebühren (Preisüberwachung).

Der Rückgang an Bußgeldern liegt in der wirtschaftlichen Entwicklung begründet. Durch die laufende Freigabe von weiteren Waren aus der Preisstopverordnung verlagern sich die preisrechtlichen Verstöße immer mehr auf die Preistreiberei-Paragraphen des Wirtschaftsstrafgesetzes. Eine Bestrafung wegen Preistreiberei kann jedoch nur in Ausnahmefällen erfolgen und wird in der Regel als Wirtschaftsstraftat gerichtlich geahndet. In solchen Fällen fließen dann die verhängten Strafen in die Justizkasse.

Ausgaben:

Nr. 121 3 662 Unkosten der Preisüberwachung.

Weniger durch Verringerung des Preisüberwachungstrupps.

Nr. 121 3 663 Nahrungsmittelkontrolle.

Kosten entstehen durch die Entnahme von Lebensmittel-, Wurst-, Fleisch- und Milchproben. Weiter entstehen Kosten durch die Teilnahme eines Gutachters (Apotheker) bei den Drogerie-revisionen.

Nr. 121 1 664 Seuchenbekämpfung.

Kosten für die bakteriologischen Untersuchungen, für die Wasseruntersuchungen und für die Durchführung der Mückenbekämpfung.

Auf den Ansatz entfallen:

für bakteriologische Untersuchungen	40 000 DM
für Wasseruntersuchungen	500 DM
für Mückenbekämpfung	8 000 DM
	48 500 DM

Nr. 121 3 664 Seuchenbekämpfung.

Kosten für die Beseitigung von Gefahrezuständen bei Feuerlöschteichen. (Nach dem Erlaß des Finanzministers von Nordrhein-Westfalen vom 15. September 1950 obliegt die Wartung und Unterhaltung der Feuerlöschteiche den Gemeinden.)

Nr. 121 3 666 Kosten für die kurzfristige Unterbringung Obdachloser.

Für die Unterbringung obdachloser Familien, die nach Zwangsräumung keine Unterkunft haben.

Unterabschnitt 124, Straßenverkehrsamt

Einnahmen:

Nr. 124 3 111 Gebühren.

Das Straßenverkehrsamt erhebt für die Kraftfahrzeug-Zulassungen, Kraftfahrzeugbriefe usw. Gebühren nach einem staatlichen Tarif. Die Gebühren für Kraftfahrzeugbriefe, für die keine städtischen Gebührenmarken verklebt werden, müssen an die Sammelstelle für Nachrichten über Kraftfahrzeuge in Bielefeld abgeführt werden.

Das Mehr gegenüber 1950 ergibt sich durch die steigende Zahl an Kraftfahrzeug-Zulassungen. Außerdem ist 1951 eine neue Beschilderung der Kennzeichen vorgesehen (28 000 Kraftfahrzeuge einschließlich Anhänger für die Abstempelung der neuen Nummern-Schilder mit je 1 DM).

Ausgaben:

Nr. 124 3 662 Ablieferung von Gebühren an Kassen des Landes.

Ablieferung von Gebühren an die Sammelstelle für Nachrichten über Kraftfahrzeuge in Bielefeld. Siehe Erläuterungen zu Nr. 124 3 111 der Einnahmen. Fortgefallen sind hier die Einnahmen für den Regierungspräsidenten für Ausnahme- und Fernfahrtgenehmigungen.

Einzelplan 2: Schulen

Übersicht über die Entwicklung der Schülerzahlen

Schulart	1939		1. 10. 1949		1. 12. 1950		1951	
	Schüler	Ein-gesetzte Lehrkräfte	Schüler	Ein-gesetzte Lehrkräfte	Schüler	Ein-gesetzte Lehrkräfte	Voraus-sichtliche Schüler-zahl	Voraus-sichtliche Zahl der Lehrkräfte
Volksschulen	41 547	1 002	51 927	980	53 116	1 088	53 500	1 106
Mittelschulen	3 080	138	3 082	112	3 617	119	4 250	138
Höhere Schulen	6 108	325	7 525	355	8 199	373	8 700	390
Berufsschulen einschließlich Berufsfachschulen und Fachschulen	15 617	177	19 526	177	21 796	188	25 367	227
	66 352	1 642	82 060	1 624	86 728	1 768	91 817	1 861
Darunter:								
Berufsschulen	—	—	—	—	—	—	18 500	165
Berufsfach- und Fachschulen								
a) Tagesschüler	—	—	—	—	—	—	1 214	} 62
b) Abendschüler	—	—	—	—	—	—	5 653	

Unterabschnitt 211, Volksschulen

Ausgaben:

Nr. 211 3 481 Beitrag an die Landesschulkasse.

Voraussichtliche Schulkinderzahl Ostern 1951:

51 700 Volksschüler

1 800 Hilfsschüler

53 500 Kinder.

Unter Anwendung der gesetzlichen Meßzahl von 50 Kindern an Volksschulen und 25 Kindern an Hilfsschulen ergibt sich das Erfordernis der Errichtung von 1 034 Schulstellen für die Volksschulen und 72 Schulstellen für die Hilfsschulen

1 106.

An Beiträgen sind zu zahlen:

a) Beitrag für 1 106 Schulstellen monatlich je 135 DM	149 310 DM
b) Mehrstellenbeitrag	—
c) Sonderbeitrag für Wohnungsgeldzuschuß der Sonderklasse für 1 106 Schulstellen monatlich 21,50 DM	23 779 DM
	<u>173 089 DM</u>
	× 12 Monate
	<u><u>2 077 068 DM</u></u>

Nr. 211 3 400 Persönliche Ausgaben.

Darunter sonstige persönliche Ausgaben:

a) Mehraufwand durch Änderung der Bestimmungen über die Reinigungsvergütung für Schulhausmeister, Herabsetzung des Pflichtreinigungspensums, Doppelvergütung für kleine Schulen, Übernahme eines Teils der Fensterreinigung	86 600 DM
b) Für die Weiterbildung der außerplanmäßigen Lehrkräfte	5 000 DM
c) Vergütung für die nebenamtlich beschäftigten Lehrkräfte im Englisch-Unterricht	20 000 DM
d) Vergütung für nebenamtlichen Unterricht der in den Städt. Krankenanstalten untergebrachten an Tbc. erkrankten Kinder	1 512 DM
e) Vergütung für den nebenamtlichen evangelischen Unterricht in der einklassigen Gemeinschaftsschule Koblenzer Straße	270 DM
f) Vergütung für den nebenamtlichen Unterricht der orthopädischen Turnkurse	7 040 DM
g) Vergütung für den nebenamtlichen Unterricht der Sprachheil- und Seh-Abhörkurse	3 840 DM
	<u>124 262 DM</u>

Nr. 211 6 523 Zuschuß zur Unterhaltung der privaten evangelischen Volksschule in Kaiserswerth.

Die Einrichtung einer öffentlichen evangelischen Volksschule in Kaiserswerth wird sich 1951 nicht verwirklichen lassen. Erhöhung des Zuschusses durch Ansteigen der Kinderzahl.

Nr. 211 3 662 Lehr- und Unterrichtsmittel.

Kosten für rund 1000 Klassen (Lehrer- und Schülerbüchereien, Werkunterricht, Verkehrsunterricht und Schulfunk).

Nr. 211 3 665 Schulsport und Schulausflüge.

Kosten der Schwimmausbildung und Beschaffung von Schwimmgeräten, Straßenbahnkosten für minderbemittelte Schüler, Badebekleidung für bedürftige Schüler	6 500 DM
Laufende Beschaffung und Instandhaltung von Turn- und Sportgeräten	4 500 DM
Mieten für die Benutzung privater Sportplätze	1 000 DM
Erstattung von Fahrtkosten und Notenbeschaffung für den Volksschul-Kinderchor	1 000 DM
Schulwandern	12 000 DM
	<u>25 000 DM</u>

Nr. 211 3 667 Technischer Unterricht.

Hauswirtschafts- und Nadelunterricht.

1000 Schülerinnen der Außenbezirke Hamm, Flehe, Eller, Lierenfeld, Stockum, Lohausen, Kaiserswerth, Oberkassel und Rath können wegen Fehlens von Küchen noch nicht am Hauswirtschaftsunterricht teilnehmen.

Unterabschnitt 221, Mittelschulen

Einnahmen:

Nr. 221 3 151 Schulgeld.

Schülerzahl am 1. Juli 1950	3 639	
Abgang zu Ostern 1951	515	
Erwartete Neuanmeldungen	1 140	
Voraussichtlicher Schülerstand Ostern 1951, rund	4 250	
4 250 × 120 DM Jahresschulgeld		510 000 DM
./.. 12% Geschwisterermäßigung		61 200 DM
./.. 10% Begabtenförderungsermäßigung		44 880 DM
		<hr/>
		403 920 DM
./.. 1% Schulgeldausfall		4 039 DM
		<hr/>
endgültiges Schulgeldsoll abgerundet		399 000 DM

Nr. 221 3 482 Beitrag an die Landesmittelschulkasse.

Einrichtung von 12 weiteren Klassen mit 16 Lehrkräften.

138 Planstellen × 578 DM × 12 Monate, rund 957 000 DM

Nr. 221 3 632 Entschädigung für die Inanspruchnahme kirchlicher Räume.

Höchstsatz je Schule und Kirche bei wöchentlicher Benutzung, je einmal evangelisch und katholisch, 6 Schulen je 600 DM

3 600 DM

Unterabschnitt 231, Höhere Schulen

Einnahmen:

Nr. 231 3 151 Schulgeld.

Heutiger Schülerstand	8 197	
Zu erwartende Abgänge	1 000	
Zu erwartende Zugänge	1 500	
Am 1. April 1951 zu erwartender Schülerstand	8 700	
8 700 × 240 DM (Jahresschulgeld)		2 088 000 DM
./.. 15,05% Geschwisterermäßigung (Erfahrungssatz aus den letzten Jahren)		314 244 DM
		<hr/>
		1 773 756 DM
./.. 10% Begabtenermäßigung		177 375 DM
		<hr/>
		1 596 381 DM
+ Auswärtigenzuschlag 450 × 60		27 000 DM
		<hr/>
		1 623 381 DM
./.. 1½% Schulgeldausfall rund		25 000 DM
		<hr/>
		1 598 381 DM
	Abgerundet	1 598 000 DM

Ausgaben:

Nr. 231 3 400 Persönliche Ausgaben.

Das Anwachsen der Schülerzahl macht die Neueinrichtung von 10 Klassen mit je 14 Lehrkräften erforderlich.

Ferner Mehr durch Änderung der Bestimmungen über die Reinigungsvergütung für Schulhausmeister, Herabsetzung des Pflichtreinigungspensums, Doppelvergütung für kleine Schulen, Übernahme eines Teils der Fensterreinigung.

Nr. 231 3 523 Zuschuß an private höhere Schulen.

a) St.-Ursula-Schule:

ungedeckter Fehlbetrag	54 000 DM
voraussichtlicher Staatszuschuß	27 000 DM

verbleibt städtischer Anteil 27 000 DM

b) St.-Suitbertus-Schule:

voraussichtlich ungedeckter Fehlbetrag	19 000 DM
voraussichtlicher Staatszuschuß	9 500 DM

verbleibt städtischer Anteil 9 500 DM

c) Mädchengymnasium der Diakonissenanstalt Kaiserswerth:

voraussichtlich ungedeckter Fehlbetrag	28 000 DM
voraussichtlicher Staatszuschuß	14 000 DM

bleibt städtischer Anteil 14 000 DM

50 500 DM

Nr. 231 3 632 Entschädigung für die Inanspruchnahme kirchlicher Räume.

Höchstsatz je Schule und Kirche bei wöchentlicher Benutzung, je einmal evangelisch und katholisch, 13 Schulen je Schule 600 DM

7 800 DM

Unterabschnitt 232, Abend-Gymnasium

Einnahmen:

Nr. 232 3 151 Schulgeld.

Zeitraum	Anzahl der Monate	Schülerzahl		Schulgeld	
		Vollkursus	Vorkursus	Vollkursus je 20 DM	Vorkursus je 15 DM
1. 4. 51—30. 4. 51	1	101	37	2 020	555
1. 5. 51—31. 10. 51	6	91	35	10 920	3 150
1. 11. 51—31. 3. 52	5	105	35	10 500	2 625
Zusammen	12	—	—	23 440	6 330
30% Freistellen für Schüler der Vollkurse, die nur an Einheimische zur Verteilung gelangen				7 032	—
10% Freistellen für Schüler der Vorkurse, die nur an Einheimische zur Verteilung gelangen				—	633
		Vollkursus je 60 DM	Vorkursus je 60 DM	16 408	5 697
Auswärtigenzuschlag		25 Schüler	5 Schüler	1 500	300
				17 908	5 997
					23 905
5% Schulgeldaussfall					1 195
				Abgerundet	22 710
					22 700

Ausgaben:

Nr. 232 3 400 Persönliche Ausgaben.

Mehr durch 2 neue Planstellen. Ersparnis bei Haushaltsstelle 231 3 422 — Vergütung der Hilfslehrkräfte.

Unterabschnitt 241, Landwirtschaftliche Berufsschule**Einnahmen:**

Nr. 241 3 071 Staatszuschuß.

35% von 2 500 DM persönlicher Ausgaben 800 DM**Unterabschnitt 246, Sonstige Berufsschulen**

Mit Wirkung vom 1. April 1951 ab wird die bisher unter einer Leitung stehende Bildungsanstalt für Frauenberufe in 2 selbständige Anstalten aufgegliedert, und zwar in eine hauswirtschaftliche Berufsschule und eine gewerbliche Berufsschule.

Einnahmen:

Nr. 246 3 071 Staatszuschuß.

Schülerzahl voraussichtlich 18 500. Zuschuß je Schüler 10 DM 185 000 DM

Nr. 246 3 083 Auswärtige Berufsschulbeiträge.

Voraussichtliche Zahl der auswärtigen Berufsschüler 440 × 8 Jahreswochenstunden je 6 DM, rund 21 100 DM

Nr. 246 3 151 Schulgeld der freiwilligen Schüler und Schülerinnen.

200 Schüler je 24 DM 4 800 DM

100 Schüler je 36 DM 3 600 DM

8 400 DM

Ab 15% (10% Freistellen und 5% Ausfall) 1 260 DM

Verbleiben 7 140 DM

Abgerundet 7 100 DM**Ausgaben:**

Nr. 246 3 400 Persönliche Ausgaben.

Erhöhung der Schülerzahl um 1 500, wofür 30 neue Klassen zu bilden sind.

Nr. 246 3 662 Lehr- und Unterrichtsmittel.

Mehrbedarf durch Erhöhung der Schülerzahl.

Unterabschnitt 256, Handelsschulen mit freiwilligen Lehrgängen**Einnahmen:**

Nr. 256 3 151 Schulgeld einschließlich Materialgeld.

a) Tagesschüler:

194 Schüler der höheren Handelsschule mit je 240 DM 46 560 DM

420 Schüler der öffentlichen Handelsschule mit je 120 DM 50 400 DM

96 960 DMAb 20% für Freistellen und Ausfälle 19 392 DM

Bleiben 77 568 DM

Abgerundet 77 500 DM

b) Dazu Schulgeld für den Besuch der freiwilligen Abendlehrgänge:	
500 Schüler mit 2 Wochenstunden je 6 DM	3 000 DM
240 Schüler mit 3 Wochenstunden je 9 DM	2 160 DM
390 Schüler mit 4 Wochenstunden je 12 DM	4 680 DM
72 Schüler mit 10 Wochenstunden je 30 DM	2 160 DM
	<hr/>
Je Halbjahr	12 000 DM
Je Jahr = 2 × 12 000 DM	24 000 DM
Ab 20% Freistellen und Ausfälle	4 800 DM
	<hr/>
Bleiben	19 200 DM
	<hr/> <hr/>

Unterabschnitt 257, Berufsfachschulen für Mädchen

Einnahmen:

Nr. 257 3 151 Schulgeld.

68 Schülerinnen mit je 240 DM	16 320 DM
107 Schülerinnen mit je 120 DM	12 840 DM
17 Schülerinnen mit je 60 DM	1 020 DM
48 Schülerinnen mit je 24 DM	1 152 DM
36 Schülerinnen mit je 18 DM	648 DM
	<hr/>
276	31 980 DM
	rund
	32 000 DM
Ab 20% für Freistellen und Ausfälle	6 400 DM
	<hr/>
Bleiben	25 600 DM
	<hr/> <hr/>

Unterabschnitt 258, Fachschule für soziale Frauenberufe

Einnahmen:

Nr. 258 3 151 Schulgeld.

70 Volkspflegerinnen je 300 DM	21 000 DM
20 Teilnehmerinnen am Pro-Seminar je 150 DM	3 000 DM
25 Kindergärtnerinnen je 240 DM	6 000 DM
	<hr/>
	30 000 DM
./ 20% Begabtenermäßigung einschließlich Schulgeldausfall	6 000 DM
	<hr/>
Bleiben	24 000 DM
	<hr/> <hr/>

Unterabschnitt 259, Seminar für werktätige Erziehung

Einnahmen:

Nr. 259 3 151 Schulgeld.

106 Tagesschüler mit je 160 DM = rund	16 950 DM
23 Halbtagschüler mit je 80 DM = rund	1 800 DM
	<hr/>
	18 750 DM
Ab 20% für Freistellen und Ausfälle	3 750 DM
	<hr/>
Bleiben	15 000 DM
	<hr/> <hr/>

Nr. 259 3 400 Persönliche Ausgaben.

Mehr durch erhöhtes Unterrichtsbedürfnis infolge Zunahme der Schülerzahl und durch die Übernahme von 4 bisher nebenamtlichen Lehrkräften in das Angestelltenverhältnis.

Unterabschnitt 266, Meisterschule für das gestaltende Handwerk

Einnahmen:

Nr. 266 3 071 Staatszuschuß.

Der Staat beteiligt sich mit $\frac{1}{3}$ an den durch Vorausleistungen und eigene Einnahmen nicht gedeckten Ausgaben der Fachschule für Industrie und der Meisterschule für das gestaltende Handwerk (Gesamthöchstbetrag von 41 500 DM).

Gesamtausgaben 187 820 DM

Davon ab:

Vorausleistungen für Gebäudeunterhaltung, Unterhaltung des Inventars, Feuer- und Haftpflichtversicherung 1 078 DM
Eigene Einnahmen 38 800 DM 39 878 DM

Bleiben 147 942 DM

Staatszuschuß $\frac{1}{3}$ von 147 942 DM rund 49 300 DM
Hinzu kommt der Staatszuschuß für den Verwaltungsbeamten, dessen Gehalt im Unterabschnitt der Allgemeinen Schulverwaltung enthalten ist = 2 212 DM : 3 = 737 DM

50 037 DM

Ab Anteil am Ruhegehalt der 3 Studienräte 5 605 DM

44 432 DM

Mithin zuständig der Höchstbetrag 41 500 DM
Im Unterabschnitt 267 — Fachschule für Industrie — werden vereinnahmt 8 500 DM

33 000 DM

Nr. 266 3 151 Schulgeld.

181 Tagesschüler mit je 160 DM 28 960 DM
150 Schüler der Fachschulreifelehrgänge \times 18 DM 2 700 DM
850 Abendschüler mit je 3 Wochenstunden = 2 550 Wochenstunden \times 6 DM 15 300 DM

46 960 DM

Ab 20% für Freistellen und Ausfälle 9 392 DM

Bleiben 37 568 DM

rund 37 500 DM

Unterabschnitt 267, Fachschule für Industrie

Einnahmen:

Nr. 267 3 071 Staatszuschuß.

Siehe Erläuterungen zu Nr. 266 3 071 der Einnahmen.

Gesamtausgaben 64 650 DM

Hiervon ab:

a) Vorausleistungen für Gebäudeunterhaltung, Unterhaltung des Inventars, Feuer- und Haftpflichtversicherung 760 DM
b) Eigene Einnahmen 38 600 DM 39 360 DM

25 290 DM

Staatszuschuß $\frac{1}{3}$ von 25 290 DM = rund 8 400 DM
Hierzu kommt der Staatszuschuß für den Verwaltungsbeamten, dessen Gehalt im Unterabschnitt der Allgemeinen Schulverwaltung enthalten ist: 2 212 DM : 3 DM = 737 DM

9 137 DM

Zuständig demnach der Höchstbetrag 8 500 DM

Nr. 267 3 151 Schulgeld.

2 870 Schüler mit 2 Wochenstunden = 5 740 Wochenstunden × 6 DM	= rund	34 400 DM
25 Schüler mit 5 Wochenstunden = 125 Wochenstunden × 6 DM	= rund	750 DM
80 Schüler mit 6 Wochenstunden = 480 Wochenstunden × 6 DM	= rund	2 880 DM
300 Schüler der Fachschulreifelehrgänge = 300 × 18 DM		5 400 DM
130 Schüler der Werkmeisterlehrgänge = 130 × 24 DM		3 120 DM
		<hr/>
		46 550 DM
Ab 20% für Freistellen und Ausfälle		9 310 DM
		<hr/>
	Bleiben	37 240 DM
	rund	<u>37 200 DM</u>

Unterabschnitt 268, Robert-Schumann-Konservatorium

Einnahmen:

Nr. 268 3 151 Schulgeld.

Die Schülerzahl beträgt zur Zeit 300, das Durchschnittsschulgeld etwa 35 DM je Monat.

Ausgaben:

Nr. 268 3 669 Prüfungen.

Für die Teilnahme auswärtiger Prüfungskommissionsmitglieder.

Unterabschnitt 272, Gemeindeverwaltungs- und Sparkassenschule

Allgemeines:

Die Gemeindeverwaltungs- und Sparkassenschule Düsseldorf umfaßt eine Verwaltungsschul- und eine Sparkassenschulabteilung. In dem Unterabschnitt 272 sind nur die Einnahmen und Ausgaben der Verwaltungsschulabteilung veranschlagt. Die Sparkassenschulabteilung wird vom Rheinischen Sparkassen- und Giroverband finanziert.

1951 laufen voraussichtlich an der Verwaltungsschulabteilung folgende Lehrgänge:

- a) 3 nebendienstliche Lehrgänge II, begonnen Oktober 1950, voraussichtlich März 1952 beendet. Auf das Rechnungsjahr 1951 entfallen voraussichtlich je Lehrgang 450 Reststunden, mithin 3×450 = 1 350 Unterrichtsstunden,
- b) 2 nebendienstliche Lehrgänge I werden voraussichtlich April 1951 eröffnet und März 1952 beendet. Stundenzahl je Lehrgang 500 Stunden, mithin $\times 2$ = 1 000 Unterrichtsstunden,
- c) 1 Lehrgang für Verwaltungslehrlinge 160 Unterrichtsstunden,
- d) Verschiedene Sonderlehrgänge in Bürokunde und Buchführung mit schätzungsweise 300 Unterrichtsstunden.

Mithin sind insgesamt im Rechnungsjahr 1951 zu erteilen: 2 810 Unterrichtsstunden.

Einnahmen:

Nr. 272 3 151 Schulgeld.

Das Schulgeld für den Lehrgang I beträgt 120 DM, für den Lehrgang II 180 DM je Teilnehmer. Auswärtige Schüler zahlen ein Auswärtigen-Aufgeld von 60 DM. Bei den Lehrgängen für Lehrlinge und bei den Sonderlehrgängen in Bürokunde und Buchführung wird kein Schulgeld erhoben. Der Durchschnitt der Teilnehmerzahl in den Lehrgängen I und II wird mit je 25 Schülern angenommen.

Nr. 272 3 152 Prüfungsgebühren.

Mit einer Prüfung schließen nur die Lehrgänge I und II und die Lehrgänge für Lehrlinge ab. Die Prüfungsgebühren betragen bei der Prüfung I 15 DM, bei der Prüfung II 25 DM. Bei den Lehrabschlußprüfungen werden keine Prüfungsgebühren erhoben.

Unterabschnitt 273, Bildstelle

Die Bildstelle hat folgende Einzelaufgaben:

- a) Pädagogische Aufgaben:
 - 1. Beratung der Behörden, Schulen und Bildungsorganisationen,
 - 2. Pflege von Film im Bild im gesamten Bildungswesen.
- b) Sammlungsaufgaben:
 - 1. Aufbau einer Film- und Bildstelle,
 - 2. Film- und Bildverleih,
 - 3. Führung eines Verzeichnisses der im Kreise vorhandenen Bilder und Filme und seiner Bekanntgabe an sämtliche Schulen,
 - 4. Mitarbeit am Aufbau des Filmarchivs der Landesbildstelle.
- c) Technische Aufgaben:
 - 1. Verwaltung, Pflege und Einsatz der Film- und Bildgeräte,
 - 2. Technische Auskünfte.
- d) Technische Ausbildung der Lehrerschaft.

Einzelplan 3: Kultur- und Gemeinschaftspflege

Unterabschnitt 321, Allgemeine Wissenschaftspflege

Infolge Abwertung der Stiftungskapitalien bei der Währungsreform werden nennenswerte Zinserträge nicht mehr ausgeschüttet. Um die aus diesen Zinserträgen bisher gezahlten Stipendien zur Ermöglichung der Ausbildung auf Universitäten, Technischen Hochschulen und dergleichen in bescheidenem Umfange weiterzahlen zu können, wird aus städtischen Mitteln ein Betrag von 8 000 DM bereitgestellt.

Unterabschnitt 322, Landes- und Stadtbibliothek

Einnahmen:

Nr. 322 3 071 Vergütung des Landes Nordrhein-Westfalen.
Weniger durch Kürzung des Zuschusses.

Ausgaben:

Nr. 322 3 661 Beleuchtung, Reinigung, Wasserverbrauch usw.
Mehr durch räumliche Erweiterung der Landes- und Stadtbibliothek.

Nr. 322 3 663 Leihverkehr.
Mehr durch anfallende Portokosten auf Grund der neu in Kraft getretenen Leihgebührenordnung für die wissenschaftlichen Bibliotheken.

Unterabschnitt 331, Städtische Bühnen

Durch Beschluß der Stadtverordnetenversammlung ist ab 1. August 1951 eine Aufteilung der bisherigen 3 Kunstgattungen der Städtischen Bühnen wie folgt vorgesehen worden:

Opern- und Operetten-Aufführungen in städtischer Regie im Opernhaus und von Fall zu Fall im Neuen Theater, Friedrichstraße;

Schauspiel-Aufführungen durch die „Neue Schauspiel G.m.b.H.“ in dem neuerbauten Theater an der Jahnstraße unter Zuschußbeteiligung der Stadt gemäß den diesbezüglichen Vereinbarungen und Satzungen.

Hierdurch ist eine Aufteilung des Ansatzes wie folgt bedingt:

- a) für den Zeitraum vom 1. April bis 31. Juli 1951 für Oper, Operette und Schauspiel;
- b) für den Zeitraum vom 1. August 1951 bis 31. März 1952 für Oper und Operette einschließlich des Zuschusses an die „Schauspiel G.m.b.H.“ laut den eingegangenen vertraglichen Verpflichtungen.

Der Vergleich des Haushaltsansatzes für 1950 mit dem für 1951 ergibt folgende Abschlußzahlen:

	1950	1951
Einnahmen	2 607 120 DM	1 802 056 DM
Ausgaben	4 634 606 DM	3 692 321 DM
Zuschußbedarf	<u>2 027 486 DM</u>	<u>1 890 265 DM</u>
zuzüglich Leistungen an die „Neue Schauspiel G.m.b.H.“		
Schuldendienst für das Theater an der Jahnstraße		
vom 1. April 1951 bis 31. März 1952	74 000 DM	
Städtischer Zuschuß vom 1. August 1951 bis 31. März 1952		
($\frac{2}{3}$ von 390 000 DM jährlich)	260 000 DM	
Reparaturkostenanteil vom 1. August 1951 bis 31. März 1952		
($\frac{2}{3}$ von 25 000 DM jährlich)	16 664 DM	350 664 DM
	<u>Gesamtzuschuß:</u>	<u>2 240 929 DM</u>

Das Verhältnis des für 1951 vorgesehenen Zuschusses zu früheren Rechnungsjahren ist aus nachstehenden Beispielen ersichtlich:

Rechnungsjahr		Zuschuß	Gesamtbesucher	Zuschuß je Besucher
1931	Ist	997 765 RM	240 400	4,15 RM
1933	Ist	1 188 006 RM	331 275	3,59 RM
1938	Ist	2 349 917 RM	462 343	5,08 RM
1941	Ist	2 765 487 RM	490 806	5,63 RM
1946	Ist	769 747 RM	443 540	1,74 RM
1947	Ist	1 012 706 RM	524 507	1,93 RM
1948	Ist	1 478 636 DM	353 889	4,18 DM
(vom 21. 6. 48 bis 31. 3. 49)				
1949	Ist	1 777 088 DM	406 329	4,37 DM
1950	Ansatz	2 027 486 DM	450 000	4,51 DM
1951	Ansatz	1 890 265 DM	320 000	5,91 DM

Unterabschnitt 332, Orchester und Konzerte (Robert-Schumann-Saal)

Einnahmen:

Nr. 332 3 131 Aus Konzerten.

Aus etwa 30 Symphonie-, Chor- und Kammerkonzerten einschließlich Wiederholungen.

Ausgaben:

Nr. 332 3 662 Konzerte.

Für Solisten- und Gastdirigenten-Honorare, Mitwirkung des Opernchores, Werbung usw.

Nr. 332 3 664 Sonstige sächliche Zweckausgaben.

Mehr für Reinigung, Beleuchtung usw. des Robert-Schumann-Saales durch erhöhte Inanspruchnahme.

Unterabschnitt 341, Allgemeine Kunstpflege

Ausgaben:

Nr. 341 3 524 Zuschuß zur Durchführung zeitgenössischer Ausstellungen. Zuschuß an den Landesberufs-Verband bildender Künstler.	
Nr. 341 3 581 Kunstpreise der Stadt. Verleihung des Immermann-Preises und des Robert-Schumann-Preises.	
Nr. 341 3 582 Aufwendungen für besondere kulturelle Veranstaltungen. Mehr durch Niederrheinisches Musikfest	47 000 DM

Unterabschnitt 342, Kunstsammlungen

Ausgaben:

Nr. 342 3 661 Werbungs-, Transport-, Porto- und Druckkosten. Insbesondere für Werbungs- und Druckkosten für die vorgesehenen Ausstellungen.	
--	--

Unterabschnitt 352, Volkshochschule

Einnahmen:

Die Durchschnitts-Hörerzahl der einzelnen Veranstaltungen im Sommersemester 1950 und im Wintersemester 1950/51 ist die gleiche geblieben.
Es nahmen durchschnittlich teil:

an einer Arbeitsgemeinschaft	23 Hörer
an einem akademischen Kursus	56 Hörer
an einem Sprachkurs	21 Hörer

Nr. 352 3 151 Hörergebühren. Der leichte Rückgang ist nicht auf einen Rückgang der Hörerzahlen, sondern auf die Senkung der Hörergebühren zurückzuführen.	
--	--

Ausgaben:

Nr. 352 3 400 Persönliche Ausgaben. Darunter sonstige persönliche Ausgaben:	
a) Dozentenhonore	40 000 DM
b) Vergütungen für nebenamtlich durchgeführten Kontrolldienst	2 500 DM
c) Vergütung für Lichtbildvorführer	1 000 DM
d) Reinigungsvergütung an Schulhausmeister	2 000 DM
Insgesamt	45 500 DM

Aufschlüsselung des Ansatzes Dozentenhonore.

Sprachkurse:	
a) 90 Sprachkurse (je Trimester 30) mit 12 Doppelstunden je 12 DM = 90 × 144 DM	12 960 DM
b) Arbeitsgemeinschaften:	
Sommersemester 60 Arbeitsgemeinschaften mit durchschnittlich 8 Doppelstunden, je Doppelstunde 12 DM = 60 × 96 DM	5 760 DM
Wintersemester 80 Arbeitsgemeinschaften mit durchschnittlich 8 Doppelstunden, je Doppelstunde 12 DM = 80 × 96 DM	7 680 DM
Akademische Kurse:	
Sommersemester 100 Vorlesungen. (Einzel- und Reihenvorträge einheimischer und auswärtiger Dozenten einschließlich Reisekosten)	4 500 DM
Wintersemester wie vor, 200 Vorlesungen usw.	9 100 DM
	40 000 DM

Nr. 352 3 662 Werbungskosten.

Für den Druck der Vorlesungsverzeichnisse, Plakatdruck und Plakatanschlag, Werbung in Zeitungen, Zeitschriften usw.

Unterabschnitt 353, Löbbbecke- und Urgeschichtliches Museum, Zoo und Aquarium

Ausgaben:

Nr. 353 3 661 Beleuchtung, Miete, Reinigung usw.

Mehr insbesondere durch erhöhte Bunker-Miete auf Grund des mit dem Finanzamt Nord neu abgeschlossenen Mietvertrages. Außerdem entstehen Mehrkosten für Beleuchtung, Reinigung usw. auf Grund der baulichen Erweiterung des Löbbbecke-Museums und Aquariums.

Unterabschnitt 354, Landesmuseum Volk und Wirtschaft

Einnahmen:

Nr. 354 3 261 Mieten.

Nach dem zwischen der Stadt und dem Institut abgeschlossenen Mietvertrag hat das Landesmuseum für Ehrenhof 2 eine Jahresmiete von 20 000 DM zu zahlen.

Unterabschnitt 365, Benrather Heimatmuseum

Ausgaben:

Nr. 365 3 665 Unterhaltung der Sammlungen.

Mehr durch Beschaffung von Ausstellungsvitrinen.

Einzelplan 4: Fürsorge- und Jugendhilfe

Unterabschnitt 401, Allgemeine Fürsorgeverwaltung

Ausgaben:

Nr. 401 3 661 Sonstige sächliche Verwaltungsausgaben.

Ausgaben für den ehrenamtlichen Helferdienst	5 000 DM
Dienstkleidung für die Fürsorgerinnen	3 600 DM

Unterabschnitt 411, Offene Fürsorge

Einnahmen:

Nr. 411 3 071 Zuschuß des Regierungspräsidenten zu den Kosten für Sonderfürsorge.
Der Regierungspräsident erstattet den über den Richtsatz gezahlten 50%igen Zuschlag.

Nr. 411 3 072 Ersatzleistungen vom Land für Entlassungsbeihilfen für heimkehrende Kriegsgefangene.
Die bei Nr. 411 3 583 verausgabten Entlassungsbeihilfen werden vom Land voll erstattet.

Nr. 411 3 221 Ersatzleistungen von Landesfürsorgeverbänden.

Erstattungen aus der Tbc.-Hilfe	40 000 DM
Erstattungen für Landeshilfsbedürftige	40 000 DM

Nr. 411 3 223 Ersatzleistungen von Versicherungsträgern.

- a) Erstattungen der LVA. in der Tuberkulosefürsorge.
- b) Erstattungen der Versicherungsträger auf Grund von Rentenabtretungserklärungen.

Die Einnahme zu a) richtet sich nach der Ausgabe bei Haushaltsstelle 411 3 553.

In Ansatz gebracht wurden 980 000 DM.

An Erstattungen der Versicherungsträger auf Grund von Rentenabtretungserklärungen sind eingesetzt 60 000 DM.

Nr. 411 3 222 Ersatzleistungen von Bezirksfürsorgeverbänden.

Nr. 411 3 224 Von Unterstützten, aus deren Nachlaß oder aus bestellten Sicherheiten.

Nr. 411 3 225 Von unterhaltspflichtigen Angehörigen und anderen Verpflichteten.

Bei diesen Haushaltsstellen sind die Ansätze nach der bisherigen Ist-Einnahme geschätzt worden.

Ausgaben:

Nr. 411 3 551 a Laufende Geldunterstützung.

Die Parteienzahlen sind im Rechnungsjahr 1950 stabil geblieben. Nach dem augenblicklichen Stand werden 6 810 Parteien mit einem Durchschnittssatz von 49 DM monatlich unterstützt.

Dies ergibt eine Ausgabe von rund 4 000 000 DM

Hinzu kommen für Ernährungsbeihilfen 60 000 DM

so daß bei gleichbleibender Parteienzahl. 4 060 000 DM einzusetzen wären.

Nach dem Entwurf eines Gesetzes für einen allgemeinen Lastenausgleich sollen die Geschädigten ab 1. April 1951 keine Unterhaltshilfe mehr, sondern eine Kriegsschadenrente erhalten. Diese Kriegsschadenrente bleibt gemäß § 194 dieses Gesetzes bei Prüfung der Voraussetzungen und bei Festsetzung der Beträge der öffentlichen Fürsorge außer Ansatz. Diese Bestimmung hatte zur Folge, daß alle, die durch den Bezug der Unterhaltshilfe aus der öffentlichen Fürsorge ausgeschieden sind, nach Inkrafttreten des geplanten Gesetzes am 1. 4. 1951 von den Sozialämtern wieder betreut werden müssen. Die Mehrausgabe wird, da das Lastenausgleichsgesetz wahrscheinlich erst am 1. Oktober 1951 in Kraft tritt, auf 220 000 DM geschätzt, so daß bei 411 3 551

im Rechnungsjahr 1951 4 280 000 DM

zuzüglich infolge Verdoppelung der Teuerungszuschläge 520 000 DM

einzusetzen sind. 4 800 000 DM

Nr. 411 3 551 b Einmalige Geldunterstützung.

c Pflegekinder.

d Wochenfürsorge, Barleistungen.

e Einmalige Miet- und Umzugsbeihilfen.

Den Ansätzen liegen die Ist-Ausgaben im Rechnungsjahr 1950 zugrunde zuzüglich 12 000 DM bei Nr. 411 3 551 c infolge Verdoppelung der Teuerungszuschläge.

Nr. 411 3 552 Winterbrand.

Durch das am 1. April 1951 in Kraft tretende Lastenausgleichsgesetz wird sich die Parteienzahl um schätzungsweise 600 auf 7 400 erhöhen.

7 400 × 24 DM = rund 180 000 DM

Nr. 411 3 553 Tuberkulosenfürsorge.

Die Parteienzahl ist von April bis Oktober 1950 von 890 auf 968 gestiegen. Nach den bisherigen Erfahrungen ist mit einer weiteren Steigerung zu rechnen. Für 1951 wird mit 1 000 Parteien mit einem Durchschnittsbetrag von 85 DM monatlich gerechnet.

Dies ergibt rund 1 020 000 DM

Hinzu kommen für Kohlenbeihilfen und einmalige Beihilfen 50 000 DM

1 070 000 DM

Von den 1 020 000 DM werden schätzungsweise von der Landesversicherungsanstalt 980 000 DM und vom Sozialministerium 40 000 DM erstattet.

Nr. 411 3 554 Sonderfürsorge.	
Nach der bisherigen Ist-Ausgabe ist für 1951 mit einer Ausgabe von	60 000 DM
zuzüglich infolge Verdoppelung der Teuerungszuschläge	4 000 DM
	<hr/>
	64 000 DM
zu rechnen.	<hr/> <hr/>

Nr. 411 3 561 Bekleidung, Möbel, Hausgerät.
 Es wurden je Partei 40 DM eingesetzt. Die 1950 angesetzte Summe von 200 000 DM war zu gering. Mit dieser Summe waren auch nicht annähernd die dringendsten Bedürfnisse der Unterstützungsempfänger zu befriedigen.

Nr. 411 3 562 a Ärztliche Behandlung.
 Das bis November 1950 vorliegende Ist-Ergebnis liegt dem Voranschlag 1951 zugrunde.

Nr. 411 3 562 b Zahnbehandlung, Zahnersatz.
 Erhöhte Kosten für Zahnersatz.

Nr. 411 3 562 c Arzneien, Heil- und Hilfsmittel.
 Siehe Erläuterungen zu Nr. 411 3 562 a.

Nr. 411 3 648 Steuern und Abgaben.
 Es handelt sich um die Steuer für das Grundstück Siegburger Straße 4 (Gangel-Burmann-Stiftung).

Nr. 411 3 662 Krankenversicherungs- und Unfallversicherungsbeiträge für unständig Beschäftigte.
 Durch § 12 des Sozialversicherungsanpassungsgesetzes vom 17. Juni 1949 werden die Beiträge für Versicherungspflichtige je zur Hälfte von ihnen und ihrem Arbeitgeber getragen. Diese Regelung findet auch auf die unständig Beschäftigten Anwendung, bei denen gemäß § 453 RVO. der Gemeindeverband die Arbeitgeberanteile zu tragen hat.

Unterabschnitt 412, Geschlossene Fürsorge

Einnahmen:

Nrn. 412 3 221—412 3 325 Ersatzleistungen.
 Erhöhung durch vermehrte Anstaltsunterbringung.

Ausgaben:

Nr. 412 3 571 Säuglings-, Kinder- und Lehrlingsheime.	
Nach dem augenblicklichen Stand würde sich bei 862 Kindern und Lehrlingen die Ausgabe auf rund	790 000 DM
belaufen. Es ist jedoch damit zu rechnen, daß durch die Übernahme von 80 Lehrlingen in die Fürsorge des Bezirksfürsorgeverbandes Düsseldorf die Ausgabe sich um	70 000 DM
	<hr/>
erhöhen wird, so daß sich die Jahresausgabe auf	860 000 DM
beläuft. Es handelt sich um Lehrlinge, deren Kosten bisher vom Arbeitsamt und vom Arbeitnehmersverband getragen wurden.	<hr/> <hr/>

Nr. 412 1 572 Alters- und Pflegeheime, Arbeitshäuser und

Nr. 412 3 572 Anstalten für Gefährdete.	
Bei dem Ansatz wurden zugrunde gelegt 1 170 Pfleglinge in Altersheimen. Die Jahresausgabe für Altersheime würde sich belaufen auf rund	1 500 000 DM
Hinzu kommen die Ausgaben für jugendliche Wanderer und für Anstalten für Gefährdete mit rund	100 000 DM

Nr. 412 1 573

Nr. 412 3 573 Heilstätten und Erholungskuren.

1951 soll das Kleinkindererholungsheim Eichenhorst eröffnet werden. Die entstehenden Kosten belaufen sich auf rund 77 000 DM. Weiterhin ist geplant, 1951 etwa 300 Mütter und Frauen für Erholungskuren vorzumerken. Es hat sich durch Untersuchungen beim Gesundheitsamt herausgestellt, daß Mütter und Frauen in ganz besonders hohem Maße erholungsbedürftig sind.

Nr. 412 3 574 Anstalten für Krüppel, Blinde, Taubstumme, Epileptiker, Geisteskranke und Geistesschwache.

Die Mehrausgabe von 325 000 DM ergibt sich durch erhöhte Anstaltsunterbringung und Erhöhung der Pflegesätze.

Nr. 412 1 575

Nr. 412 3 575 Krankenhäuser.

Nr. 412 1 576

Nr. 412 3 576 Entbindungsanstalten, Mütterheime.

Das bisher vorliegende Ist-Ergebnis 1950 ist im Voranschlag für 1951 zugrunde gelegt.

Nr. 412 3 577 Obdachlosenheime.

Nach der Ist-Ausgabe 1950 ist mit einer Mindestausgabe von 60 000 DM zu rechnen.

Unterabschnitt 421, Heimatvertriebene (Flüchtlinge)

Ausgaben:

Nr. 421 3 551 a Laufende Geldunterstützung.

Es werden augenblicklich 216 Parteien in der offenen Fürsorge betreut. Nach dem Entwurf des am 1. April 1951 in Kraft tretenden Lastenausgleichsgesetzes erhalten die Flüchtlinge, die bisher vom Soforthilfamt Unterhaltshilfe erhalten, vom 1. April 1951 an eine Leibrente. Aus diesem Grunde ist mit einer Erhöhung der Parteienzahl auf schätzungsweise 430 zu rechnen. Bei einem Durchschnittssatz von 55 DM ergibt sich eine Jahressumme von rund 285 000 DM

Hinzu kommen für Kohlenbeihilfen und einmalige Beihilfen rund 40 000 DM

325 000 DM

Zuzüglich infolge Verdoppelung der Teuerungszuschläge 32 000 DM

357 000 DM

Nr. 421 3 551 b Einmalige Geldunterstützung.

c Wochenfürsorge.

Nr. 421 3 561 Sachleistungen

für Heimatvertriebene und Beschaffung von Hausrat und Einrichtungsgegenständen für 2612 heimatvertriebene Umsiedler.

Nr. 421 3 562 Ärztliche Behandlung.

Nr. 421 3 563 Zahnärztliche Behandlung.

Nr. 421 3 564 Arzneien und Heilmittel.

Nr. 421 3 565 Sonstiges.

Die Ansätze bei diesen Haushaltsstellen sind unter Zugrundelegung der Parteienzahl von 430 ermittelt.

Nr. 421 1 571

Nr. 421 3 571 Geschlossene Fürsorge.

Die augenblicklichen Kosten in der geschlossenen Fürsorge betragen . . . rund 290 000 DM

Hinzu kommt, daß die Kosten für 200 Heimlehrlinge, die bisher vom Arbeitsamt und von der Industrie getragen wurden, übernommen werden müssen. Die Kosten hierfür werden sich auf rund 150 000 DM

belaufen, so daß der Ansatz für 1951 440 000 DM
beträgt.

Unterabschnitt 422, Evakuierte

Ausgaben:

Nr. 422 3 551 a Laufende Geldunterstützung.

34 Parteien mit einem Durchschnittssatz von 60 DM	= 24 000 DM
Hierzu kommen für Kohlen-, Ernährungs- und sonstige Beihilfen	8 000 DM
Zuzüglich infolge Verdoppelung der Teuerungssätze.	2 000 DM
	34 000 DM
	34 000 DM

Unterabschnitt 423, Zugewanderte aus der sowjetischen Besatzungszone und der Stadt Berlin mit Aufenthaltserlaubnis (sonstige Zugewanderte)

Ausgaben:

Nr. 423 3 551 a Laufende Geldunterstützung.

Nach dem bisherigen Ist-Ergebnis 1950 sind bei dieser Haushaltsstelle 30 Parteien mit einem Durchschnittssatz von 70 DM zugrunde zu legen		= 25 200 DM
Hinzu kommen für Kohlen-, Ernährungs- und einmalige Beihilfen		2 800 DM
		28 000 DM
Zuzüglich infolge Verdoppelung der Teuerungssätze.		2 000 DM
		30 000 DM

Unterabschnitt 424, Ausländer und Staatenlose

Ausgaben:

Die Ansätze mußten geschätzt werden, da Berechnungsunterlagen hierfür nicht vorliegen.

Unterabschnitt 425, Angehörige von Kriegsgefangenen und Vermißten sowie heimgekehrte Kriegsgefangene

Ausgaben:

Nr. 425 3 551 a Laufende Geldunterstützung.

80 Parteien mit einem Durchschnittssatz von 65 DM	= 62 400 DM	
Für Kohlen-, Ernährungs- und einmalige Beihilfen	7 600 DM	
	70 000 DM	
Zuzüglich infolge Verdoppelung der Teuerungszuschläge		7 000 DM
	77 000 DM	

Unterabschnitt 426, Körperbeschädigte und Hinterbliebene aus den Weltkriegen und ihnen Gleichgestellte

Ausgaben:

Nr. 426 3 551 a Laufende Geldunterstützung.

Durch die neue Versorgungsgesetzgebung ist mit einem Abgang zu rechnen. 1 000 Parteien mit einem Durchschnittssatz von 35 DM		= 420 000 DM
Für Kohlen-, Ernährungs- und sonstige Beihilfen		80 000 DM
		500 000 DM
Zuzüglich infolge Verdoppelung der Teuerungszuschläge		80 000 DM
		580 000 DM

Nr. 426 3 566 Straßenbahnvergünstigung für Schwerbeschädigte.

Kriegsbeschädigte der Versehrtenstufe II (Beinbeschädigte mit einer Erwerbsminderung von 50 bis 60%) erhalten Straßenbahnverbilligungskarten zum Preise von 5 DM. Der Beschädigte bezahlt ebenfalls 5 DM bei der Rheinbahn. Das Einkommen darf den Monatsbetrag von 250 DM einschließlich Rente nicht übersteigen. Die Verbilligungskarten werden durchschnittlich von 400 Personen monatlich in Anspruch genommen.

Nr. 426 3 567 Berufsfürsorge für Kriegsversehrte und Kriegshinterbliebene.

Kriegsversehrte erhalten für Ausbildungszwecke, zur Zahlung von Prüfungsgebühren usw. eine Beihilfe. An diesen Kosten beteiligt sich die Hauptfürsorgestelle mit zwei Drittel, die bei Nr. 426 3 224 vereinnahmt werden.

Nr. 426 3 568 Unterhaltung und Betriebskosten der Gymnastikschule für Schwerbeschädigte.

Die Schule hat den Zweck, den Amputierten den Gebrauch von Prothesen zu erleichtern. Die Aufsicht haben fachmännische Kräfte, wie Ärzte, Gymnastiklehrer und Bandagisten.

Nr. 426 1 571

Nr. 426 3 571 Geschlossene Fürsorge.

Wenn auch die Parteienzahl in der Offenen Fürsorge sinkt, so trifft dies für die Geschlossene Fürsorge nicht zu. Nach der bisherigen Ist-Ausgabe ist mit einer monatlichen Ausgabe von 27 000 DM zu rechnen.

Unterabschnitt 427, Zugewanderte aus der sowjetischen Besatzungszone und der Stadt Berlin ohne Aufenthaltserlaubnis

Ausgaben:

Nr. 427 3 551 a Laufende Geldunterstützung.

28 Parteien mit einem Durchschnittssatz von 50 DM	=	16 800 DM
Für Kohlen-, Ernährungs- und sonstige Beihilfen		1 200 DM
		<hr/>
		18 000 DM
Zuzüglich infolge Verdoppelung der Teuerungszuschläge		2 000 DM
		<hr/>
		20 000 DM
		<hr/> <hr/>

Unterabschnitt 431, Pflegeheime

Einnahmen:

Nr. 431 1 141 Pflegekosten.

600 Pflinglinge in den Altersheimen auf dem Gallberg und Schloß Eller und 110 Pflinglinge im Altersheim Krainhagen.

Ausgaben:

Nr. 431 1 661

Nr. 431 3 661 Miete, Strom, Reinigung, Wasserverbrauch.

Miete	30 900 DM
Strom	18 360 DM
Reinigungsmittel	5 000 DM
Entwesungen	5 000 DM
Reinigung der Kläranlage Gallberg	2 000 DM
Wasserverbrauch	4 200 DM
	<hr/>
	65 460 DM
Abgerundet	66 000 DM
	<hr/> <hr/>

Nr. 431 3 662 Wäschereinigung.

Der Wäscheanfall in den Altersheimen auf dem Gallberg und Schloß Eller beträgt jährlich rund 135 000 kg. Da eine eigene Wäscherei fehlt, muß die Wäsche in einer Privatwäscherei zum Preise von 0,40 DM je kg (abzüglich 3% Skonto) gereinigt werden. Das macht bei 135 000 kg jährlich rund 52 500 DM
Hierzu Waschmittel für Krainhagen 1 500 DM

54 000 DM

Nr. 431 3 663 Speisung.

790 Personen einschließlich Personal mit einem täglichen Verpflegungssatz von 1,20 DM.

Nr. 431 6 976 Altersheim Gallberg.

Für größere Instandsetzungen an den Baracken des Altersheims auf dem Gallberg und Linoleumbelag.

Unterabschnitt 432, Obdachlosenunterkünfte

Einnahmen:

Nr. 432 3 131 Benutzungsgebühren.

Die Einnahme ist um 18 000 DM höher, da mit der vollen Belegung der Obdachlosenunterkünfte gerechnet wird.

Unterabschnitt 433, Behelfswohnungen in Unterfranken

Das Weniger an Einnahmen und Ausgaben ergibt sich durch den voraussichtlichen Abgang der Siedlungen Amorbach, Kitzingen, Segnitz und Ochsenfurth durch Verkauf.

Nr. 432 3 131 Benutzungsgebühren.

Die Einnahme ist um 18 000 DM höher, da mit der vollen Belegung der Obdachlosenunterkünfte gerechnet wird.

Unterabschnitt 462, Allgemeine Jugendhilfe

Ausgaben:

Nr. 462 3 523 Zuschuß zum Ausbau von Kinder-, Lehrlings- und Jugendwohnheimen.

Der große Mangel an Heimplätzen für Kinder, Lehrlinge und Jugendliche soll durch den Ausbau von weiteren Heimen behoben werden.

Nr. 462 3 662 Freiwillige Erziehungshilfe.

Stand am 1. April 1950 685 Fälle,
Stand am 1. Oktober 1950 824 Fälle.
Mit einer weiteren Steigerung bis zu 1 000 Fällen ist zu rechnen.

Unterabschnitt 471, Kindergärten

Ausgaben:

Nr. 471 3 523 Zuschuß an die freien Wohlfahrtsverbände zum Betrieb und zur Einrichtung von Kindergärten und -horten.

Die freien Wohlfahrtsverbände unterhalten 113 Kindergärten und -horte, in denen 7 000 Kinder betreut werden.

Unterabschnitt 472, Kleinkindererholungsheim Eichenhorst

Einnahmen:

Nr. 472 1 141 Pflegekosten.	
8 Kuren je 6 Wochen für 50 Kinder	
336 × 50 × 4,60 DM	= 77 280 DM

Ausgaben:

Nr. 472 3 661 Strom, Reinigung, Wasserverbrauch usw.	
Strom	2 400 DM
Wasserverbrauch	1 000 DM
Reinigungsmittel	600 DM
Müllabfuhrgebühren	300 DM
	<hr/>
	4 300 DM

Nr. 472 3 663 Speisung.	
Es wird ein täglicher Verpflegungssatz von 1,50 DM zugrunde gelegt. Einschließlich Personal müssen 59 Personen verpflegt werden. 59 × 1,50 DM × 350 Pflage tage	= 31 000 DM

Einzelplan 5: Gesundheitswesen, Leibesübungen

Unterabschnitt 511, Städt. Krankenanstalten

Bei der Aufstellung des Haushaltsplans 1951 wurde, wie im Vorjahre, eine Durchschnittsbelegung von 1 990 Betten angenommen.

Zuschußbedarf 1951	2 283 725 DM = 3,02 DM je Vergleichstag,
Zuschußbedarf 1950	1 605 293 DM = 2,10 DM je Vergleichstag,
Fehlbetrag 1949	2 994 975 DM = 4,10 DM je Vergleichstag.

Unterabschnitt 542, Leibesübungen

Ausgaben:

Nr. 542 3 523 Förderung von Sportveranstaltungen und Sportorganisationen.
Rheinstaffel, Düsseldorfer Sportwoche, Deutsche Leichtathletikmeisterschaften 1951, Kunst- und Turnwettkämpfe, Veranstaltungen aus Anlaß des 25jährigen Bestehens des Rheinstadions, Ehrung der Deutschen Meister 1951, sowie für die Entsendung von Sportlern zu Deutschen, Europa- und Weltmeisterschaften.

Nr. 542 3 525 Stiftung von Preisen für Sportzwecke.
Zur Auszeichnung der Deutschen, Europa- und Weltmeister aus Düsseldorfer Sportvereinen sowie Ehrengaben für ausländische Sportler bei Wettkämpfen in Düsseldorf.

Unterabschnitt 551, Sportplätze, Turnhallen, Strandbäder usw.

Einnahmen:

Nr. 551 3 265 Sonstige Mieten.	
Nr. 551 3 266 Sonstige Pachten.	
Weniger für Rennbahn in Grafenberg.	

Ausgaben:

Nr. 551 6 523 Einmalige Beihilfen für Sportanlagen.
Zur Unterstützung der Sportvereine bei der Anlegung und Wiederherstellung von Sportplätzen.

Nr. 551 3 976 Anlegung, Wiederherstellung von Sportanlagen, Strandbädern usw.

In der Kriegszeit sind zahlreiche Sportanlagen der Stadt durch anderweitige Verwendung in Wegfall gekommen. Mehraufwand für die Anlegung neuer Sportplätze.

Nr. 551 6 977 Anlegung des Strandbades Niederkassel und Wiederherstellung des Planschbeckens in Stockum.

Zur Anlegung des geplanten Strandbades in Niederkassel sind umfangreiche Erdbewegungsarbeiten erforderlich. Die hierbei anfallenden Erdmassen sollen zur Anfüllung des Geländes in Stockum verwandt werden, auf dem Planschbecken zur Erweiterung des Stadion-Schwimmbades angelegt werden sollen.

Unterabschnitt 552, Rheinstadion

Einnahmen:

Nr. 552 3 221 Ersatzleistung von Ausgaben für Andere.

Mehr durch Ersatzleistung von Besatzungskosten.

Ausgaben:

Die Mehrausgaben beruhen im wesentlichen auf der Freigabe der Plätze und der Schwimmanlage durch die Besatzungsmacht.

Unterabschnitt 553, Eisstadion

Einnahmen:

Nr. 553 3 142 Aus Veranstaltungen.

Wegen der Mehreinnahmen von 10 000 DM siehe Nr. 553 6 971 der Ausgaben.

Ausgaben:

Nr. 553 3 616 Unterhaltung der Anlagen des Eissportfeldes einschließlich der Zuschauerrampen, Toiletten, Garderoben usw.

Mehr für Instandsetzungen am Rohrsystem der Eisfläche.

Nr. 553 3 662 Unterhaltung und Ausbesserung der Maschinen.

Mehr für erhöhte Materialpreise und Löhne, sowie zu erwartende umfangreichere Instandsetzungsarbeiten.

Unterabschnitt 561, Jugendpflege

Ausgaben:

Nr. 561 3 523 Zuschuß zur Förderung der Jugendorganisationen.

Ausschließlich der Sportjugend bestehen in Düsseldorf 23 anerkannte Jugendorganisationen mit 267 Jugendgruppen und rund 25 000 Mitgliedern. Alle Verbände sind auf öffentliche Beihilfen angewiesen. Ein Teil der Mittel ist als Geschäftskostenbeitrag für den Jugendring vorgesehen.

Unterabschnitt 571, Einrichtungen der Jugendpflege

Ausgaben:

Nr. 571 3 523 Zuschuß zur Einrichtung, zum Ausbau und Betrieb von Jugendheimen und Jugendlagern.

Der Bedarf an Versammlungsräumen ist noch immer beträchtlich. 8 größere Vorhaben sind baureif bzw. zum Abschluß zu bringen. Für die von den Jugendorganisationen geplanten Sommerlager sind Beihilfen in Höhe von 25 000 DM vorgesehen.

Nr. 571 3 524 Beihilfen an den Landesverband für Jugendherbergen und Jugendwandern.

Zum Wiederaufbau und zur Förderung des Jugendherbergswesens soll etwa 1 Pfennig je Einwohner bereitgestellt werden.

Einzelplan 6: Bau- und Wohnungswesen

Unterabschnitt 621, Hochbau

Einnahmen:

Nr. 621 3 151 Bauleitungskosten.
Für Militärregierungsbauten.

Ausgaben:

Nr. 621 3 664 Honorar für Architekten auf Werkvertrag.
Es wird nur noch ein Architekt beschäftigt.

Unterabschnitt 642, Siedlungswesen

Nr. 642 6 976 Errichtung eines Lehr- und Schulungsgartens.

Die Gesamtherstellungskosten des Lehr- und Schulungsgartens einschließlich der vorgesehenen Bauten sind auf rund 250 000 DM veranschlagt. Die Ausführung soll in mehreren Rechnungsjahren unter Zuhilfenahme von Landesmitteln und durch finanzielle Unterstützung des Landesverbandes der Kleingärtner erfolgen.

Unterabschnitt 651, Straßenbau

Einnahmen:

Nr. 651 3 131 Anerkennungs- und Benutzungsgebühren.

Das Mehr ist auf schärfere Kontrollen und stärkere Inanspruchnahme von Flächen auf städtischen Straßen und Plätzen zurückzuführen.

Nr. 651 3 242 Abfindungszahlungen der Unternehmer für die 5jährige Unterhaltung der neuen Straßen.

Der Ausbau der Vertragsstraßen hat sich gegenüber dem Vorjahre erhöht.

Nr. 651 3 261 Mieten aus Grundstücken, die zur Freilegung angekauft sind.

Die Weniger-Einnahme ist durch die Aufhebung von Mietverträgen bei Abbruch von Häusern zu verzeichnen.

Ausgaben:

Nr. 651 3 616 Allgemeine Unterhaltung der Fahrbahnen usw.

1. Für reine Unterhaltungsarbeiten durch Unternehmer an Bürgersteigen, Fahrbahnen und Plätzen in 12 Bezirken (je Bezirk rund 33 000 DM)	400 000 DM
2. Für Unterhaltungsarbeiten, Aus flicken und Ausbessern von Straßen im Eigenbetrieb einschließlich der erforderlichen Fuhrlohne	200 000 DM
3. Neuanlage und Unterhaltung von Senken und Sickergruben.	30 000 DM
4. Überflächenbehandlung durch Unternehmer und im Eigenbetrieb	100 000 DM
5. Für Wintermaßnahmen, Beseitigung von Eis und Schneeglätte	50 000 DM
6. Für Unvorhergesehenes.	20 000 DM

800 000 DM

Nr. 651 3 634 Ausgaben für Rechnung anderer.

Toreinfahrt- und Bürgersteigarbeiten sowie sonstige Instandsetzungsarbeiten. Siehe Nr. 651 3 239 der Einnahmen.

Nr. 651 3 635 Gefahrenbeseitigung für Dritte.

Siehe Nr. 651 3 239 der Einnahmen.

- Nr. 651 3 636 Ausschmückung von Straßen und Plätzen.
Siehe Nr. 651 1 237 der Einnahmen.
- Nr. 651 3 637 Vergütung für techn. Angestellte (Jungingenieure), die Bauvorhaben des AOH zu entwerfen und ihre Ausführung zu überwachen haben.
Siehe Nr. 651 3 238 der Einnahmen.
- Nr. 651 3 662 Lagerplätze.
Für Unterhaltung und Instandsetzung der Bezirkslagerplätze sowie Mieten und Pachten.
- Nr. 651 6 977 Erweiterungsbauten Karlshof.
Es ist beabsichtigt, die Walzenhalle zu erweitern.
- Nr. 651 3 978 Anschüttung und erste Befestigung von Straßen.
Erste Befestigung Thewissenweg.
- Nr. 651 3 979 Endgültige Befestigung von Straßen.
Vorgesehen sind an Vertragsstraßen und Siedlungsstraßen:
Stolberger Straße,
Barzeliusstraße,
Am Scheinsfeld,
Spielberger Weg,
Thewissenweg und andere Ergänzungen an Siedlungsstraßen.
- Nr. 651 3 986 Neuanschaffung von Standrohren, Löschgeräten, Nivellier- und Meßgeräten.
Die Abteilung Brückenbau ist hinzugekommen. Aus diesem Grunde reicht die Anzahl der Standrohre nicht aus.
- Nr. 651 3 987 Beschaffung und Unterhaltung von Straßen- und Verkehrsschildern sowie Verkehrsanlagen.
Es sollen rund 1 500 Straßenschilder beschafft werden.
- Nr. 651 3 988 Beschaffung von Wagen, Maschinen, Geräten, Fahrrädern, Streugut usw.
Bauwagen, Teermaschinen, Mechanisierung des Straßenbaues, Sandkisten und das hierzu erforderliche Streugut bei Straßenglätte.
- Nr. 651 3 989 Schutzkleidung.
Anschaffung von Lederschürzen, Lederhandschuhen sowie Schuhwerk für etwa 180 Arbeiter. Außerdem Wetterschutz für Aufseher und Straßenmeister.

Unterabschnitt 652, Rheinbrücken

Einnahmen:

- Nr. 652 3 071 Brückenunterhaltungszuschuß vom Land für die Oberkasseler Brücke.
Jährliche Brückenkosten (fiktiv) 460 754,54 DM.
Darauf erstattet das Land rund 61,36%.

Ausgaben:

- Nr. 652 3 616 Laufende Unterhaltung der Oberkasseler Brücke.
Die Parkbahnplatten auf den Vorlandbrücken gehen vor allem am linken Rheinufer rasch ihrer völligen Zerstörung entgegen. Sie müssen bei Vermeidung öfterer Sperrungen der Brücke laufend gegen Stahlrostplatten ausgewechselt werden.
- Nr. 652 3 617 Laufende Unterhaltung der Neußer Brücke.
Notwendigste Ausbesserung des Anstrichs der wieder instand gesetzten Vorlandbrücken.
- Nr. 652 6 976 Neuanstrich der Oberkasseler Brücke.
Die unter der Fahrbahntafel liegenden Teile der Stahlkonstruktion sind stark verrostet. Eine Entrostung und Anstricherneuerung ist unaufschiebbar. Der eingesetzte Betrag bildet die erste von zwei Raten, die für die Erneuerung des Brückenanstriches erforderlich sind.

Unterabschnitt 661, Wasserläufe und Wasserbau

Einnahmen:

Nr. 661 1 235 Von Haushaltsstelle 707 1 663: Für Reinigung der Bäche.
Siehe Nr. 661 3 663 der Ausgaben.

Nr. 661 3 237 Vergütung der Bundesbahn für Reinigung von Durchlässen.
Siehe Nr. 661 3 664 der Ausgaben.

Ausgaben:

Nr. 661 3 616 Unterhaltung der Brücken.

Für Entrosten und Anstreichen der Eisenteile, die für die Sicherheit der Brücken und zur Erhaltung der Bauwerke dringend erforderlich sind, belaufen sich die Kosten laut Kostenanschlag auf
30 000 DM

Nr. 661 3 618 Unterhaltung der Rheinuferböschungen einschließlich Abgrabungsflächen im Rheinvorland.

1. 600 t Basaltschüttsteine für die Wiederherstellung der Steinvorlage, für die Tonne 15 DM	9 000 DM
2. 1500 qm Böschungspflaster aus Basaltsteinen herzustellen bzw. umzulegen einschließlich Planum und Materialbeschaffung, für das Quadratmeter 11 DM.	16 500 DM
3. 4500 qm Böschungspflaster zu verfugen und zu reinigen, für das Quadratmeter 1 DM	4 500 DM

Nr. 661 3 663 Reinigungs- und Wiederherstellungsarbeiten an Bachläufen.

a) Reinigung besonders verschlammter Bachstrecken und Durchlässe	60 000 DM
b) Reinigung der Ziergewässer	20 000 DM
c) Beschaffung von 5 Kipploren, Gleise, Weichen und Drehscheibe	3 000 DM
d) Beschaffung eines Hebezeuges für Düsselreinigung (Rest)	8 000 DM
e) Beschaffung eines Bauwagens	4 000 DM
f) Reinigungsgeräte und Materialbedarf für die Bachreinigung (Senden, Schütten, Bohlen, Böcke usw.)	5 000 DM
	<u>100 000 DM</u>

Nr. 661 3 664 Reinigung von Durchlässen der Bundesbahn.

Die Reinigung der Durchlässe wird durch die Stadt ausgeführt. Die Bundesbahn vergütet die Kosten (siehe Nr. 661 3 237 der Einnahmen).

Nr. 661 6 977 Außerordentliche Instandsetzungen der Rheinuferbauwerke und Böschungen.

Die durch Hochwasser beschädigte Brückerbachmündung in den Rhein bedarf eines unaufschiebbaren Ausbaues. Vorerst soll jedoch nur ein Teilausbau vorgenommen werden.

Nr. 661 6 978 Sicherungsarbeiten für das zukünftige Strandbad Lörick.

Die Sicherung der Rheineinfahrt und der bisher vorgenommenen Ausbaggerungsarbeiten der Sand- und Kiesgruben im Rheinvorland Lörick erfordert Bodenbewegungen, Herstellung von Böschungspflaster und Grasflächen.

Gesamtkosten	75 000 DM
Ab I. Rate 1950	<u>17 500 DM</u>
Restbedarf	57 500 DM
II. Rate 1951	17 500 DM

Einzelplan 7: Öffentliche Einrichtungen und Wirtschaftsförderung

Unterabschnitt 702, Bedürfnisanstalten

31 Bedürfnisanstalten werden betrieben, darunter 14 mit Abortanlagen, und zwar:
Am Hauptbahnhof, Wielandstraße, Alleestraße, Karlplatz, Burgplatz, Ehrenhof, Inselstraße, Graf-Adolf-Platz, Benrath, Ratinger Tor, Kirchplatz, Jahnplatz, Oberbilker Markt und demnächst auch Luegplatz.

Die Benutzungsgebühren für die Abortanlagen verbleiben den Wartefrauen. Die Stadt trägt zu den Sozialabgaben bei und zahlt Urlaubsgeld.

Unterabschnitt 703, Straßenreinigung

Die Reinigungsfläche beträgt rund 6 000 500 qm. Rund 4 837 000 qm unterliegen auf Grund des Ortsstatuts vom 25. August 1933 der Gebührenpflicht der Anlieger. Von den Kosten für Reinigung der gebührenpflichtigen Fläche trägt die Stadt bestimmungsgemäß mindestens 25%.

Einnahmen:

Nr. 703 3 151 Straßenreinigungsgebühren.	
a) Grundgebühr für 4 837 000 qm je 0,06 DM	290 220 DM
b) Zuschlag von Gebäudesteuernutzungswert 0,75% von rund 90 000 000 DM	675 000 DM
	965 220 DM
Ab Ausfall von immer noch rund 25% der Zuschläge vom Gebäudesteuernutzungswert sowie rund $\frac{1}{10}$ Ausfälle der 0,06 DM Gebühr für Straßenreinigungsflächen mit insgesamt rund	197 772 DM
	Bleiben 767 448 DM

Ausgaben:

- Nr. 703 3 665 Ergänzung und Instandhaltung der Schneeegeräte.
- Nr. 703 1 665 Instandhaltung der Schneepflüge sowie vorsorgliche Bereitstellung von Löhnen für zusätzliche Arbeitskräfte.

Unterabschnitt 704, Müllabfuhr

Einnahmen:

Nr. 704 3 151 Müllabfuhrgebühren.	
a) Alte Müllabfuhr: Gebäudesteuernutzungswert von etwa 3 856 400 DM, davon 2% =	77 128 DM
b) Wechseltonnenabfuhr: wöchentlich durchschnittlich 48 000 Tonnenwechsel gegen eine Jahresgebühr von 28 DM	1 344 000 DM
	1 421 128 DM
Ab Ausfälle in den Sommermonaten	14 128 DM
	Bleiben 1 407 000 DM

Ausgaben:

- Nr. 704 1 661 An Haushaltsstelle 705 1 232: Für Gestellung und Bedienung der Müllabfuhrfahrzeuge.
Erhöhung der Zahl der Tonnenwechsel um etwa 6 000 durch Zunahme der Bevölkerung bzw. der Wohnungen sowie Umstellung von Eimerleersystem auf Tonnen in Benrath.

Nr. 704 1 662 Unterhaltung und Betrieb der Tonnenumschlagstationen und der Müllabladepplätze einschließlich Zufuhrwege.

Für Gestellung der Stations- und Kippenarbeiter nach Einsetzen einer Planierdrape 113 087 DM
 Für Stationsunterhaltungen, Licht, Kraft, Wasser und Heizung 42 913 DM

156 000 DM

Nr. 704 3 662 Unterhaltung und Betrieb der Tonnenumschlagstationen und der Müllabladepplätze einschließlich Zufuhrwege.

Für Klärgrubenreinigung, Schwellenbahnung, Desinfektionsmittel, Ungeziefervertilgung 20 000 DM

20 000 DM

Nr. 704 1 663 An Haushaltsstelle 705 1 232: Für Instandhaltung der Mülltonnen.

Obgleich neue Mülltonnen angeschafft und eingesetzt sind, erfordert ständige Ausbesserung und Anschuhung der verschlissenen Tonnen weiterhin laufend einen erheblichen Aufwand.

Unterabschnitt 705, Fuhrpark

Einnahmen:

Nr. 705 1 232 Fuhr- und Arbeitsleistungen (Erstattungen).

Mückenvertilgung 8 000 DM
 Gestellung und Bedienung der Müllabfuhrfahrzeuge 1 145 720 DM
 Bedienung der Müllumschlagstationen und Müllabladepplätze 113 087 DM
 Instandhaltung von Mülltonnen 58 000 DM
 Gestellung und Bedienung der Straßenreinigungsfahrzeuge 150 000 DM
 Gestellung der Straßenreinigungsarbeiter mit Handgeräten 1 100 618 DM
 Gestellung und Bedienung der Sprengwagen 8 000 DM
 Schneebeseitigung und Sandstreuen 30 000 DM
 Instandhaltung der Papierbehälter 6 000 DM
 Löhne der Installationsarbeiter 8 000 DM
 Reinigung der Pissoire 12 500 DM

2 639 925 DM

Nr. 705 3 232 Fuhr- und Arbeitsleistungen.

Für Kohlen- und Kokstransporte und sonstige Fuhr- und Arbeitsleistungen.

Ausgaben:

Nr. 705 3 661 Unterhaltung der Fahrzeuge, Fahrgeräte, Papierbehälter usw.

Der Ansatz entspricht dem laufenden Bedarf nach den aufgezeichneten Erfahrungen des Vorjahres.

Unterabschnitt 707, Kanalisation

Allgemeines.

Gesamteinnahmen

Kanalbetriebsgebühren 1 315 000 DM
 Landeszuweisungen zur Kriegsschädenbeseitigung 176 000 DM
 Sonstige Einnahmen 581 045 DM

2 072 045 DM

Gesamtausgaben

Beseitigung von Kriegsschäden. 387 290 DM
 Sonstige Ausgaben 2 177 215 DM

2 564 505 DM

Zuschußbedarf Unterabschnitt 707, Kanalisation	492 460 DM	
Zuschußbedarf Unterabschnitt 683, Bauhof für die Kanalisation	47 580 DM	
		<hr/>
		540 040 DM
ohne Kriegsschädenbeseitigung		
Einnahmen	176 000 DM	
Ausgaben	387 290 DM	211 290 DM
		<hr/>
Zuschußbedarf ohne Kriegsschädenbeseitigung		328 750 DM
Beitrag der Stadt Düsseldorf gemäß § 2 der Ortssatzung vom 18. März 1931 = $\frac{1}{4}$ von 1 315 000 DM (Kanalbetriebsgebühr)		<hr/>
		328 750 DM

Einnahmen:

Nr. 707 1 141 Verwaltungs- und Bauleitungskosten.
Nr. 707 3 141

Für bauaufsichtsrechtliche Tätigkeit der Grundstücksentwässerungsabteilung. Dem Ansatz liegt das voraussichtliche Ist-Aufkommen im Rechnungsjahr 1950 zugrunde.
Für die Herstellung von Kanälen in Vertragsstraßen.

Nr. 707 3 151 Kanalbetriebsgebühren.

Die Kanalbetriebsgebühren betragen 1,5% vom Gebäudesteuernutzungswert. Das Mehr von 135 000 DM wird auf Grund erheblicher Steigerung der Zahl von Neuanschlüssen und Wiederinbetriebnahme zerstörter Anschlüsse erwartet.

Nr. 707 3 152 Anerkennungsgebühren.

Von den außerhalb des Stadtgebietes liegenden, an das Düsseldorfer Kanalnetz angeschlossenen gewerblichen Unternehmen zu zahlenden Betriebsgebühren. Mehr unter anderem durch den Anschluß eines weiteren Hildener Betriebes an das Düsseldorfer Kanalnetz.

Nr. 707 3 233 Grundstücksentwässerungsarbeiten.

Siehe Nr. 707 3 618 der Ausgaben.

Nr. 707 3 234 Reinigung der Gleisentwässerungsschächte.

Mehr durch eine neue Vereinbarung mit der Rheinbahn.

Nr. 707 3 362 Erlös aus dem Verkauf von Methangas und Schlamm.

140 000 kg Klärmethangas an Private je 0,40 DM je kg	56 000 DM
48 000 kg für eigene Fahrzeuge je 0,30 DM je kg	14 400 DM
Klärschlamm ab Lörick	1 000 DM
Klärdünger ab Golzheim	600 DM

72 000 DM

Ausgaben:

Nr. 707 3 618 Grundstücksentwässerungsleitungen.

Siehe Nr. 707 3 233 der Einnahmen.

Nr. 707 6 631 Ausführung von Bohrungen und Bodenuntersuchungen und zur Grundwasserbeobachtung.

Zur Aufstellung und Vervollständigung der Baugrunderkarte Düsseldorf.

Nr. 707 3 668 Betriebskosten und Gerätebeschaffung für Labor und Baustoffprüfungsanstalt.
Mehr zur Anschaffung von Prüfgeräten.

Nr. 707 1 670 Sonstige sächliche Zweckausgaben.
Verwaltungskosten für die allgemeine Verwaltung, Fuhrpark, Stadtsteueramt und Stadtkasse.

Nr. 707 6 974 Errichtung von Meßstellen im Kanalnetz.
Wegen der in verstärktem Maße in Betrieb genommenen neuen Kanäle bzw. wegen der 1951 hinzukommenden Kanäle ist es erforderlich, die Inanspruchnahme und teilweise entstehende Überlastung der Kanalisation mehr denn je zu überwachen.

Nr. 707 6 975 Einbau einer Sperrwand am Rheinauslaß in Golzheim.
Der augenblickliche Zustand am Rheinauslaß muß durch Einbau einer Sperrwand verbessert werden. Die neue Sperrwand, die eine unbrauchbar gewordene Rückstauklappe ersetzen soll, dient gleichzeitig zur Sicherung des Auslasses.

Nr. 707 6 976 Erweiterung der Kläranlage Lörick.

Wegebefestigungen in der Kläranlage Lörick	5 000 DM
Beschaffung einer Schlammförderungseinrichtung	15 000 DM
	20 000 DM

Nr. 707 6 977 Ausbau der Pumpstationen.

Pumpwerk Golzheim. Erweiterung der Umspannanlage einschließlich Transformator	6 688 DM
Pumpwerk Sittarder Straße. Einbau einer Regenwasserpumpe	40 000 DM
	46 688 DM

Nr. 707 6 979 Einbau einer Zerkleinerungsanlage in Golzheim.
Die Beschaffung einschließlich der dazugehörigen Transportanlage für Grobrechenrückstände ist aus hygienischen Gründen unerlässlich.

Nr. 707 6 986 Beschaffung von Werkzeugmaschinen.

1 Universal-Fräsmaschine	10 000 DM
1 Schleifmaschine mit Bock	650 DM
	10 650 DM

Nr. 707 6 987 Beschaffung von Ersatzsonderfahrzeugen.

1 Volkswagen-Lieferwagen als Ersatz für den Elektro-Gerätewagen Nr. 3 (Baujahr 1927) für die Hausanschlußkolonne. Die Verwendung eines schnellaufenden Fahrzeugs ist für die Störungsbeseitigung an Hausanschlüssen erforderlich	9 000 DM
1 Kesselaufbau für das vorhandene Fordson-Fahrgestell (Saugewagen)	6 000 DM
1 Motorrad für Kanalmeister	600 DM
	15 600 DM

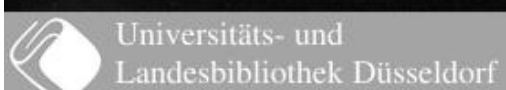
Nr. 707 6 989 Erweiterung und Ausrüstung der Werkstätten und Garagen.

5 Werkzeugkästen, komplett, mit Werkzeug	2 000 DM
1 Waschkompressor für die Waschanlage	2 000 DM
1 Grube für schwere Fahrzeuge	1 500 DM
4 Ladewächter	1 200 DM
	6 700 DM

Unterabschnitt 708, Kanalneubau

Einnahmen :

Nr. 708 3 141 Einmalige Kanalbaugebühren der Anlieger gemäß Ortssatzung vom 18. März 1931.
Mehr durch die lebhaftere Bautätigkeit.



Nr. 708 3 222 Von Anderen für Kanäle in Vertragsstraßen.
Siehe Erläuterungen zu Nr. 708 3 141 der Einnahmen.

Ausgaben:

Nr. 708 3 661 Für Mehrlängen und Übergrößen bei Vertragskanälen.

Unter den vielen bei der Stadtverwaltung eingehenden Anträgen auf Erteilung der Bauerlaubnis für Wohnhausbauten verschiedenster Art kommt es besonders in letzter Zeit häufig vor, daß für die Entwässerung der Neubaugrundstücke die Herstellung von kürzeren Stichkanälen oder Kanalverlängerungen erforderlich werden, die aus kanalisations- und betriebstechnischen Gründen mit Rücksicht auf den späteren planmäßigen Ausbau des Kanalnetzes in ihren Längen und lichten Abmessungen größer werden müssen, als es die einzelnen Bauvorhaben erfordern. In derartigen Fällen kann billigerweise von den Bauherren, die das Geld für den Kanalbau vorstrecken müssen, nicht gefordert werden, daß sie die Kosten auch für die Mehrlängen und Übergrößen mit vorlegen. Da aber in solchen Fällen bei einer später sich anschließenden Bebauung die von den Anliegern zu zahlenden ortsstatuarischen Kanalbaukostenbeiträge dann doch eingehen, handelt es sich bei der Finanzierung der Mehrlängen und Übergrößen nur um eine Vorfinanzierung.

Nr. 708 3 977 Kanalneubau Dreherstraße (Rheinwohnungsbau A.G.).

Die Stadt hat sich auf Grund des Abkommens vom 19. August 1950 bereit erklärt, nach Fertigstellung und Abrechnung der Kanalleitung in der Dreherstraße die vom Grafenberger Walzwerk A.G. vorfinanzierten Baukosten für die Rheinwohnungsbau A.G. nach Aufrechnung der zu zahlenden ortsstatuarischen Kanalbaubeiträge zu erstatten.

Unterabschnitt 711, Feuerwehr

Einnahmen:

Nr. 711 1 151 Für Feuersicherheits- und Brandwachen (Erstattungen).

a) Ständige Hauswache im Opernhaus	12 625 DM
b) Sicherheitswachen im Opernhaus	5 775 DM
c) Sicherheitswachen Neues Theater	1 250 DM
	<hr/>
	19 650 DM
	<hr/>

Nr. 711 3 151 Feuersicherheits- und Brandwachen.

a) Sicherheitswachen im Apollo-Theater, in Ausstellungen und bei sonstigen Veranstaltungen	5 000 DM
b) Sicherheitswachen für Ausstellungen, Zirkusse usw.	4 500 DM
c) Sicherheitswachen Kleines Haus	2 500 DM
	<hr/>
	12 000 DM
	<hr/>

Ausgaben:

Nr. 711 3 616 Instandhaltung der Öffentlichen Feuermelde- und Nachrichtenanlagen, Elektrouhren sowie Ersatzbeschaffung für verbrauchte Melde- und Nachrichtennittel.

a) Beschaffung von Lokal- und Linienbatterien	1 200 DM
b) Beschaffung von Telegrafenerdkabeln	2 200 DM
c) Beschaffung von Kabelarmaturen und Verbindungskästen	700 DM
d) Herstellung von Kabelgräben nebst Verlegung der Telegrafenkabel.	4 200 DM
e) Beschaffung und Unterhaltung von Radioempfangsanlagen	1 200 DM
	<hr/>
	9 500 DM
	<hr/>

Nr. 711 3 636 Feuersicherheitswachengelder.

Zur Auszahlung der Gelder für geleistete Feuersicherheitswachen der Feuerwehrbeamten an dienstfreien Tagen (siehe Einnahme).

Nr. 711 3 664 Werkstätten und sonstige Betriebseinrichtungen.

1. Ersatzbeschaffung von Werkzeugen usw.	8 000 DM
2. Beschaffung einer neuen Drehbank für Feuerwache I, Hüttenstraße 68	11 000 DM
3. Beschaffung einer Wäscherei-Einrichtung einschließlich Montage.	5 000 DM
4. Beschaffung einer Schlauchwaschmaschine für Feuerwache I	1 500 DM
5. Beschaffung von 2 Vulkanisier-Apparaten für die Schlauchkammern der Feuerwachen I und IV	400 DM
6. Beschaffung eines neuen Staubsaugers mit Bohnermaschine für Feuerwache III	350 DM
7. Unterhaltung der Unterkunftsräume in den einzelnen Wachgebäuden (Wäsche- reinigung und Arbeitsanzüge)	2 550 DM
8. Beschaffung von 2 Ballen Matratzendrell je m 4,40 DM.	700 DM
500 Pfund Kapok für 20 Matratzen	2 000 DM
	<hr/>
	31 500 DM
	<hr/>

Nr. 711 3 665 Unterhaltung des Fahrzeugparks und der Lösch- und Rettungsgeräte.

Erneuerung des Schlauchbestandes mit 1/8 des Wertes (Gesamtwert des Schlauchbestandes 246 000 DM)	33 000 DM
Laufende Unterhaltung der zur Zeit vorhandenen 33 großen Lösch- und Spezialfahrzeuge sowie 8 Personenwagen und 10 Krafträder.	
33 große Lösch- und Spezialfahrzeuge. je 300 DM =	9 900 DM
9 Personenwagen je 250 DM =	2 000 DM
10 Krafträder je 60 DM =	600 DM
Ersatzbeschaffung der auf den Lösch- und Rettungsfahrzeugen durch natürlichen Verschleiß unbrauchbar gewordenen Lösch- und Rettungsgeräte sowie noch fehlende Werkzeuge und Geräte: Schaufeln, Hacken, Werkzeugkasten, Starkstromkästen, tragbare Schlauchhaspeln, Äxte, Fackelkästen, Verbandkästen, Fahrzeugwerkzeuge, Wagenheber, Fangleinen, Einreißhaken, Schrottsägen, Sprungtücher, Kübelspritzen, Feuerlöscher, Benzin- und Ölkästen, Schaumgeistkanister, Fuchsschwänze und Segeltucheimer	3 500 DM
Bereifung und deren Reparatur	4 000 DM
Elektrische Apparate, wie Gleichrichter, Winker, Scheibenwischer, Ersatzteile und Zubehör	2 500 DM
Fahrzeugbatterien für Licht- und Startanlagen.	3 000 DM
Beschaffung von Ersatzteilen für die Gasschutzwerkstatt und Unterhaltung der Gasschutzgeräte	6 400 DM
	<hr/>
	58 418 DM
	<hr/>
rund	64 900 DM
	<hr/>

Nr. 711 6 978 Beschaffung einer Telegrafien-Empfangszentrale.

Letzte Rate. Gesamtkosten 70 000 DM.

Nr. 711 3 986 Ersatzbeschaffung von Lösch- und Rettungsfahrzeugen nebst Zubehör.

Das Durchschnittsalter der Feuerwehrfahrzeuge beträgt etwa 10 Jahre. Um der Überalterung des Fahrzeugparks, der einen Gesamtwert von rund 650 000 DM hat, vorzubeugen, muß jährlich mindestens rund 6% des Gesamtwertes veranschlagt werden.

Nr. 711 3 987 Dienstkleidung und Kleidergeld.

Beschaffung von		
230 Stück Uniformröcken	je 60,— DM =	13 800 DM
460 Stück Uniformhosen	je 40,— DM =	18 400 DM
103 Stück Mänteln	je 100,— DM =	10 300 DM
230 Stück Sommerröcken	je 40,— DM =	9 200 DM
230 Stück Schirmmützen	je 8,— DM =	1 840 DM
20 Stück Arbeitskitteln (blau)	je 16,— DM =	320 DM
12 Stück Arbeitsschürzen (blau).	je 3,50 DM =	42 DM
75 Stück Arbeitsanzügen (blau).	je 25,— DM =	1 875 DM
93 Paar Stiefeln	je 40,— DM =	3 720 DM
50 Paar Stiefelschäften	je 22,— DM =	1 100 DM
25 Paar Schnürschuhen	je 30,— DM =	750 DM
460 Paar Strümpfen	je 3,— DM =	1 380 DM
230 Paar Handschuhen	je 5,— DM =	1 150 DM

Zu übertragen: 63 877 DM

	Übertrag:	63 877 DM
30 Paar Fahrerhandschuhen (Nappa, gefüttert)	je 25,— DM =	750 DM
230 kg Aufbau- und Sohlenleder	je 15,— DM =	3 450 DM
Schneidermaterial (Taschenfutter, neu, erhöhter Verschleiß)		925 DM
Schuhmacher- und Sattlermaterial		925 DM
Kleidergeldzuschuß für 4 Selbsteinkleider	je 280,— DM =	1 120 DM
		<hr/> 71 047 DM
Dazu Erhöhung der Textil- und Lederpreise		18 353 DM
	insgesamt	<hr/> <hr/> 89 400 DM

Nr. 711 3 988 Ausrüstungsstücke und Sonderbekleidung (Ersatzbeschaffung).

50 Signalpfeifen	je 2,— DM =	100,— DM
30 Stahlhelme	je 15,— DM =	450,— DM
25 Hakengurte	je 40,— DM =	1 000,— DM
6 Wurfetaschen mit Tragegurten	je 22,— DM =	132,— DM
20 Fangleinen	je 22,— DM =	440,— DM
225 Paar Fausthandschuhe mit Stulpen für Einsatzdienst	je 7,50 DM =	1 687,50 DM
		<hr/> 3 809,50 DM
Dazu Erhöhung der Textil- und Lederpreise		950,50 DM
	insgesamt	<hr/> <hr/> 4 760,— DM

Unterabschnitt 721, Marktwesen

Einnahmen:

- Nr. 721 3 151 Standgelder für offene Marktplätze.
Belebung der Kleinmärkte und Erweiterung der freien Verkaufsflächen auf dem Großmarkt.
- Nr. 721 3 152 Gebühren für Hallenstände und Keller.
Mehr durch Rückführung auf die Vorkriegsbenutzungsgebühr.
- Nr. 721 3 153 Gebühren für Inanspruchnahme der Bahneinrichtungen.
Vermehrter Waggoneingang.
- Nr. 721 3 155 Gebühren für Kühl- und Lagerhaus.
Verminderter Kühlungsbedarf.
- Nr. 721 3 261 Mieten.
Weitere Geländevermietungen.

Ausgaben:

- Nr. 721 3 616 Unterhaltung der Anlagen, Plätze, Straßen und des Bahnoberbaues.
Generalüberholung der Bahngleise.
- Nr. 721 3 976 Instandsetzung von Betriebsgeräten.
Generalüberholung der zweiten Diesellokomotive.

Unterabschnitt 726, Schlachthof

Mehreinnahmen und Mehrausgaben durch Steigerung des Schlachtbetriebes.

Ausgaben:

- Nr. 726 6 977 Entrostern und Anstrich der Großviehslachthalle.
Zur Verhütung weiteren Verfalls der Halle und aus hygienischen Gründen nicht länger zu umgehen.

Nr. 726 6 978 Entrosten und Anstrich der Kleinviehslachthalle.
Siehe Erläuterungen zu Nr. 726 6 977 der Ausgaben.

Nr. 726 6 979 Umlegen der Transportbahn in der Kleinviehslachthalle.
Zur schnelleren Abwicklung des Schlachtbetriebes ist der Anschluß der Transporteinrichtung der Kleinviehslachthalle an die Fleischtransportbahn notwendig.

Unterabschnitt 727, Viehhof

Mehreinnahmen und Mehrausgaben durch Steigerung des Viehauftriebes.
Der Viehhof gleicht sich wieder aus.

Einnahmen:

Nr. 727 1 153 Von Haushaltsstelle Nr. 726 1 663: Beteiligung an der Ausgleichsabgabe.
Beteiligung an der zum Schutz des Lebendmarktes erhobenen Ausgleichsabgabe.

Ausgaben:

Nr. 727 6 977 Entrosten und Anstrich der Großviehmarkthalle (alter Teil).
Zur Verhütung weiteren Verfalls der Halle und auch aus veterinärpolizeilichen Gründen notwendig.

Unterabschnitt 728, Fleischgroßmarkt

Mehreinnahmen und Mehrausgaben durch Steigerung der Fleischeinfuhr.

Ausgaben:

Nr. 728 6 977 Instandsetzung der Kühl- und Gefrierräume.
Zur Durchführung einer ordnungsmäßigen Kühlung und Verhütung von Schäden an Lagergütern.

Nr. 728 6 986 Beschaffung einer Waage.
Durch Steigerung des Umsatzes bedingt.

Unterabschnitt 731, Friedhöfe und Krematorium

Einnahmen:

Nr. 731 3 071 Landeszuschuß für Kriegsgräber.
Der Zuschuß verringert sich durch die Umbettung und Überführung von Franzosen nach Frankreich, ferner durch eine andere Berechnungsart bei dem Russenfriedhof an der Bergischen Landstraße.

Nr. 731 3 132 Einäscherungsgebühren.
Weniger infolge der Wiederinbetriebnahme der Feuerbestattungsanstalten der Nachbarstädte.

Ausgaben:

Nr. 731 6 635 Für Grabschilder, Feldnummersteine, Bankstützen.
Grabschilder „Vernachlässigte Gräber“, „Wiedererwerb“ und als Ersatz für verschlissene und für neue Grabfelder Feldnummersteine.

Nr. 731 6 636 Einbau von Senken und Kanalschächten auf dem Friedhof Gerresheim.
Der Einbau ist erforderlich, weil die vorhandenen Senken und Schächte bei Gewitterregen die in dem bergigen Gelände anfallenden Wassermassen nicht fassen können.

Nr. 731 3 661 Miete, Beleuchtung, Reinigung, Wasserverbrauch.
Mehr für die wieder instand gesetzten Leichenhallen, Kapellen und für Fahrstühle.

Nr. 731 3 663 Unterhaltung und Betrieb der Fahrzeuge.

Weniger durch die fortschreitende Motorisierung der Friedhofsbetriebe.

Nr. 731 3 666 Pflege von Kriegsgräbern.

Siehe Erläuterungen zu Nr. 731 3 071 der Einnahmen.

Nr. 731 6 973 Bauliche Instandsetzung der Gebäude Ulmenstraße 234—246.

Diese Gebäude im ehemaligen Kasernengelände an der Ulmenstraße beherbergen rund 850 Menschen und bedürfen der Überholung, wobei insbesondere die Dächer instand gesetzt werden sollen.

Nr. 731 6 974 Anbau von 6 Leichenzellen an der Leichenhalle Friedhof Eller.

Die Leichenhalle auf dem Friedhof Eller ist für den stetig wachsenden Stadtteil Eller zu klein geworden. Die Särge müssen wegen Überfüllung der Zellen bereits auf dem Flur abgestellt werden, ein unzulässiger Zustand.

Nr. 731 6 975

Nr. 731 6 976 Erweiterung der Friedhöfe Gerresheim und Itter-Holthausen.

Mit den Erweiterungsarbeiten, die sich besonders in Gerresheim durch das Gelände schwierig und langwierig gestalten, muß sofort nach erfolgter Durchführung des Grundstückserwerbes begonnen werden, um Beerdigungsfläche zu schaffen.

Nr. 731 6 977 Erweiterung des Nordfriedhofes.

Erweiterung des Geländes und Entfernung der Trümmernmassen.

Unterabschnitt 741, Wald-, Park- und Gartenanlagen

Ausgaben:

Nr. 741 3 670 Beschaffung von Samen, Pflanzen, Dünger und Gärtnereibedarf.

Erhöhter Bedarf durch Herrichtung der Anlagen und Stadtplätze.

Nr. 741 6 975 Wegeinstandsetzungen im Wald.

Wegen Unfallgefahren müssen die Arbeiten durchgeführt werden.

Unterabschnitt 743, Badeanstalten

Einnahmen:

Nr. 743 3 131 Entgelte.

Ansatz auf Grund der im Vorjahre abgegebenen Bäder ermittelt.

Ausgaben:

Nr. 743 3 616 Unterhaltung der Maschinen, Leitungen usw.

Laufende Reparaturen.

Nrn. 743 3 661—743 3 663 Strom, Gas, Wasser, Kohlen und Reinigungsmaterialien.

Ansatz auf Grund der vorjährigen Ausgaben.

Nr. 743 3 665 Sonstige sächliche Zweckausgaben.

Zur besseren Übersicht der Zweckgebundenheit der Ausgaben bei Nr. 743 3 616 wurde diese Haushaltsstelle eingerichtet. Weniger-Ausgaben in gleicher Höhe bei Nr. 743 3 616.

Unterabschnitt 748, Leihanstalt

Der Wiederaufbau des Dienstgebäudes der Leihanstalt, der am 1. April 1950 fertiggestellt sein sollte, hat sich durch unvorhergesehene Umstände verzögert. Erst Ende Dezember 1950 wurden die Bauarbeiten abgeschlossen.

Die Annahme einer Reihe von Pfändern mußte wegen Lagerplatzmangels eingeschränkt werden. Mit der Übernahme der neuen Lagerräume am 1. Januar 1951 wurden die Sperrmaßnahmen aufgehoben. Die notwendigen Voraussetzungen für die Erweiterung des Geschäftsbetriebes sind damit gegeben.

Einnahmen:

Nr. 748 3 151 Leihgebühren.

Leihgebühren = 2% monatlich der Darlehenssumme. Monatsdurchschnitt = 16 500 DM.

Nr. 748 3 152 Sonstige Gebühren (einschließlich Verkaufsgebühren).

Verfall-, Verkaufs- und Umschreibengebühren haben im letzten Halbjahr durchschnittlich 3 100 DM im Monat betragen.

Nr. 748 3 235 Verkaufsüberschüsse.

Mehrerlöse aus versteigerten Pfändern stehen den Pfandgebern zu. Siehe Nr. 748 3 632 der Ausgaben.

Nr. 748 3 237 Erlös aus dem Verkauf von Restpfändern.

Auf Versteigerungen nicht abgesetzte Pfänder werden als Restpfänder übernommen. Siehe Nr. 748 3 634 der Ausgaben.

Der Verkauf dieser Pfänder wird mit allen Mitteln gesteigert.

Nr. 748 1 262 Sonstige Mieteinnahmen.

Für 35 Büroräume der Kreisfeststellungsbehörde.

Ausgaben:

Nr. 748 3 631 Ausgeliehene Darlehen.

Monatsdurchschnitt 210 000 DM bis 220 000 DM. Siehe Nr. 748 3 234 der Einnahmen.

Nr. 748 3 634 Erwerb von Restpfändern.

Die bei Versteigerungen nicht verkauften Pfänder müssen übernommen werden. Siehe Nr. 748 3 232 und Nr. 748 3 237 der Einnahme.

Nr. 748 3 666 Unterhaltung technischer Anlagen.

Wiederinbetriebnahme von 2 Lastenaufzügen, 11 Paketwagen, der Kleiderrutschen, Rohrpostanlage, Pelzreinigungsmaschine, der Alarmvorrichtung und der Polizei-Notrufanlage.

Nr. 748 3 892 Zinsen für Betriebsmittelvorschüsse.

Das Betriebskapital von 650 000 DM muß mit 6% verzinst werden.

Einzelplan 8: Wirtschaftliche Unternehmen

Unterabschnitt 811, Elektrizitätsversorgungsunternehmen

Einnahmen:

Nr. 811 3 291 Rheinisch-Westfälisches Elektrizitätswerk, A.G., Essen.

Für 1951 sind 2,5% Dividende von dem gebundenen Aktienbesitz von 5 228 800 DM (Mindestaktienbesitz) veranschlagt. Wegen der Dividende für den ungebundenen Aktienbesitz vergleiche Erläuterung zu Nr. 931 3 291.

Unterabschnitt 817, Kombinierte Versorgungsunternehmen (Stadtwerke)

Einnahmen:

Nr. 817 3 271 Ablieferung der Stadtwerke.

Es sind aus 1950 zu erwarten 3 442 200 DM

Unterabschnitt 821, Beteiligung an Straßenbahn- und Autobusunternehmen

Einnahmen:

Nr. 821 3 061 Rheinische Bahngesellschaft A.G.

Nach den Ergebnissen des Rechnungsjahres 1950 kann für 1951 mit einer Abgabe von 3 000 000 DM gerechnet werden.

Ausgaben:

Nr. 821 3 648 Steuern und Abgaben.

Von dem Ansatz von 72 000 DM sind 60 000 DM für die 3%ige Umsatzsteuer von Konzessionsabgaben (Straßen- und Brückenbenutzungsgebühr) des wirtschaftlichen Unternehmens vorgesehen (siehe Haushaltsstelle Nr. 821 3 061 der Einnahmen). Ein Drittel der Einnahmen aus dieser Haushaltsstelle ist als Abgeltung für die Wegbenutzung umsatzsteuerfrei.

Unterabschnitt 826, Hafen- und Umschlagsunternehmen

Ausgaben:

Nr. 826 3 531 Zuschuß zur Abdeckung des Jahresverlustes.

Siehe die Wirtschaftspläne des Hafens im II. Teil des Haushaltsplans 1950.

Unterabschnitt 851, Gaststätten

Einnahmen:

Nr. 851 3 260 Pacht Rheinterrasse Düsseldorf.

Die Umsatzpachten 1950 lassen das Mehr erwarten.

Nr. 851 3 263 Pacht Börsenstube.

Nach den Umsatzpachten 1950 wird mit einer Minderpacht von 2 000 DM zu rechnen sein.

Nr. 851 3 265 Pacht Fischerhaus.

Die Pacht für 1950 war zu hoch geschätzt.

Nr. 851 3 266 Pacht Volksgarten-Restaurant.

Das Restaurationsgebäude wurde in 1950 zum Teil wiederhergestellt.

Nr. 851 3 267 Pacht Bunkerhotel Kasernenstraße.

Durch die inzwischen erstellten Hotel-Neubauten hat die Resonanz beim Bunkerhotel nachgelassen.

Nr. 851 3 268 Pacht Hotel Golzheim.

Die Inanspruchnahme hat in Auswirkung der Hotel-Neubauten nachgelassen.

Nr. 851 3 269 Pacht Haus Rheinpark.

Der Restaurationsbetrieb Haus Rheinpark ist aus dem allgemeinen Grundvermögen herausgenommen worden und erscheint hier erstmalig. Der Pachtansatz von 8 000 DM ergibt sich aus den in 1950 gemeldeten Umsätzen.

Ausgaben:

Nr. 851 3 665 Pacht für Bunkerbauwerk Kasernenstraße.

Die Verhandlungen wegen Abschluß des Pachtvertrages mit dem Oberfinanzpräsidium sind noch nicht beendet. Die Pacht aus den Vorjahren wurde noch nicht gezahlt. Hieraus ergibt sich die Mehranforderung von 3 000 DM.

Nr. 851 6 976 Fischerhaus, Einbau Wandtäfelung.

Die bei den Ausbauarbeiten zurückgestellte Wandtäfelung im Restaurationsraum soll in 1951 nachträglich eingebaut werden.

Nr. 851 6 977 Rheinterrasse Düsseldorf, Herrichtung der Wäscherei.

Die von der Besatzungsbehörde jetzt freigegebene Wäscherei in der Rheinterrasse Düsseldorf bedarf der Überholung an den Räumen und Maschinen.

Nr. 851 6 978 Hotel Golzheim, Anlage einer Warmwasser-Einrichtung.

Die Warmwasser-Einrichtung ist für ein Hotel vom Range „Golzheim“ unumgänglich.

Unterabschnitt 854, Rheinhalle

Einnahmen:

- Nr. 854 3 141 Entgelte für Benutzung der Säle.
Mehr durch höhere Inanspruchnahme.
- Nr. 854 3 267 Pacht für Garderoben und Toiletten.
Mehr durch Umstellung im Abrechnungsverfahren.

Einzelplan 9: Finanz- und Steuerverwaltung

Unterabschnitt 903, Hypothekenverwaltung

Der Unterabschnitt schließt in Einnahme und Ausgabe sich ausgleichend ab mit . . . 433 180 DM. In dieser Summe sind 256 140 DM Verwaltungskostenanteile enthalten, die von den Unterabschnitten 955, 956, 957 und 958 abgeliefert werden. Die Zuführung dieser Anteile an den Unterabschnitt 903 ist notwendig, weil bei diesem Unterabschnitt die gesamten durch die Verwaltung der städtischen Hypothekenforderungen und des hypothekarisch gesicherten Treuhandvermögens des Landes entstehenden Kosten verrechnet werden. Der aus den städtischen Hypothekenforderungen voranschlagmäßig ermittelte Überschuß von 93 059 DM wird an den Geldstock abgeführt.

Unterabschnitt 911, Nichtaufteilbarer Schuldendienst und nichtaufteilbare Zinseinnahme

Ausgaben:

Nr. 911 3 892 Zinsen für Kontokorrent und sonstige Einlagen.

Für voraussichtlich in Anspruch zu nehmende Kassenkredite bis zur Höhe von 1 000 000 DM	40 000 DM
4% Zinsen für Kontokorrent-Einlagen der Zusatz-Versorgungskasse von voraussichtlich 1 800 000 DM =	60 000 DM
1% Zinsen für Kontokorrent-Konten bei der Stadthauptkasse (Einlagen der Betriebe)	10 000 DM
Sonstiges	15 000 DM
	<hr/>
	125 000 DM
	<hr/> <hr/>

Unterabschnitt 921, Rücklagen für den Gesamthaushalt

Von den zum Bestand der Allgemeinen Rücklagen gehörenden Wertpapieren erbringen die Reichsschätze und die im Sammeldepot befindlichen Stücke zur Zeit keine Zinsen. Die erloschenen Rücklagebestände müssen, soweit es sich um Rückstellungen für bereits fällige Verbindlichkeiten gegenüber Dritten handelt, oder die Rücklagenbildung nach haushaltsrechtlichen Vorschriften obligatorisch ist, baldigst wieder aufgefüllt werden. Zur Verwaltungsvereinfachung und besseren Übersicht sind diese Zuführungen sämtlich im Unterabschnitt 921 veranschlagt.

Einnahmen:

- Nr. 921 3 299 Zinserträge von Rücklagen anderer Unterabschnitte gemäß AA. zu § 21 GemHVO.
Der Zinsertrag entstammt inneren Darlehen.

Ausgaben:

- Nr. 921 3 933 An die Zinsrücklage für nicht eingelöste ausgeloste Ablösungsanleihe.
Zuführung: $\frac{1}{6}$ von 10% des erloschenen Barbestandes von 1 267 148,19 RM.
- Nr. 921 3 934 An die Tilgungsrücklage für nicht eingelöste ausgeloste Ablösungsanleihe.
Zuführung: $\frac{1}{6}$ von 10% des erloschenen Barbestandes von 1 243 437,50 RM.

Nr. 921 3 935 An die Gesetzliche Tilgungsrücklage.

Zuführung: $\frac{1}{6}$ von 10% des erloschenen Barbestandes von 1 000 000 RM (Hypothekendarlehen für Grundstück Hartoch).

$\frac{1}{6}$ von 10% des erloschenen Barbestandes von 480 000 RM (Hypothekendarlehen für Grundstück Königsallee 98).

$\frac{1}{6}$ von 10% des erloschenen Barbestandes von 140 134,76 RM (Differenz zwischen innerer und äußerer Tilgung des Darlehens der Westdeutschen Bodenkreditanstalt gemäß Anordnung der Regierung). Die laufende Zuführung der inneren Tilgung auf Grund des Tilgungsplanes erfolgt beim Unterabschnitt 324.

Nr. 921 3 936 An die Zinsrücklage für Einlösung fällig gewordener Zinsscheine für Stadtanleihe 1926.

Zuführung: $\frac{1}{6}$ von 10% des erloschenen Barbestandes von 954 208,75 RM.

Nr. 921 3 937 An die Tilgungsrücklage für nicht eingelöste ausgeloste Stadtanleihe 1926.

Zuführung: $\frac{1}{6}$ von 10% des erloschenen Barbestandes von 1 357 500 RM.

Nr. 921 3 938 Zuführung an den Eigenschadenfonds (Selbstversicherungsgrundlage) für verschiedene Dienststellen.

Siehe Nr. 931 3 336 der Einnahmen.

Unterabschnitt 931, Allgemeines Kapitalvermögen

Einnahmen:

Nr. 931 3 291 Aus Wertpapieren und Beteiligungen.

Von dem veranschlagten Betrag entfallen 340 000 DM auf die mit 2,5% vorgesehene Dividende für ungebundene RWE-Aktien von 13 618 800 DM (siehe auch Erläuterungen zu Nr. 811 3 291).

Nr. 931 3 292 Aus Darlehen und ähnlichen Forderungen.

Zinsen der an die Hafengebiete und die Marktverwaltung zu 4% bzw. 4,5% gegebenen inneren Darlehen.

Unterabschnitt 942, Wohn- und Geschäftsgrundstücke

Allgemeines:

Der Unterabschnitt war ein Teil des bisherigen Unterabschnitts 920 „Allgemeines Grundvermögen“. Dieser Unterabschnitt ist aufgeteilt in die neuen Unterabschnitte 942 „Wohn- und Geschäftsgrundstücke“ und 943 „Sonstiges Grundvermögen“. Der bisherige Unterabschnitt 852 „Tonhalle“ wurde aufgelöst und mit allen Einnahmen und Ausgaben auf den Unterabschnitt 942 übernommen.

Einnahmen:

Nr. 942 3 131 Nutzungsgebühren usw. für reichseigene Baracken.

Weniger durch Verkauf, Abbruch von baufällig gewordenen Baracken und Mietsenkungen.

Nr. 942 1 221 Erstattung von Unkosten für die Überlassung von Diensträumen an andere Verwaltungszweige.

Im Schiessgelände wurden weitere Büroräume zur Verfügung gestellt.

Nr. 942 3 224 Ersatzleistung von Heizungs-, Beleuchtungs- und Wasserkosten.

Die überhöhten Brennstoffkosten in Häusern mit Zentralheizung werden durch besondere Verrechnung wieder eingezogen.

Nr. 942 3 261 Mieten für eigene Häuser.

Mehr durch Umlage der 4%igen Grundsteuer-Mehrbeträge und außerdem durch weiteren Ausbau und Wiederherstellung von Wohnungen, Ladenlokalen und Büroräumen.

Nr. 942 3 262 Mieten für Volkswohnungen.

Ein Teil der gewährten Mietminderungen konnte durch Beseitigung von Kriegsschäden, insbesondere Dachschäden, aufgehoben werden.

Nr. 942 3 293 Darlehnszinsen vorstädtischer Kleinsiedlungen.

Dem Weniger von 10 000 DM bei noch stadteigenen Siedlerstellen steht ein Zugang in gleicher Höhe bei Erbbaustellen (siehe Nr. 942 3 294) gegenüber. Ein Teil der Siedlerstellen wird in das Erbbaurecht überführt.

Ausgaben:

Nr. 942 3 612 Unterhaltung der Gebäude.

Die Instandsetzungsforderungen der Mieter einer großen Zahl städtischer Häuser können nicht länger zurückgestellt werden, da die Stadt als Eigentümerin vertraglich verpflichtet ist, die Mietobjekte in vertragsmäßigem Zustand zu erhalten. Für Dachinstandsetzungen an den Rheinparkhäusern, Kaiserswerther Straße 216, 218, 226 und Am Binnenwasser 14, werden allein etwa 150 000 DM erforderlich sein.

Nr. 942 6 631 Rückerstattungskosten im Wiedergutmachungsverfahren.

Nach dem Stande der Verfahren ist damit zu rechnen, daß die Stadt in vielen Verfahren zur Zahlung von Ausgleichsbeträgen verurteilt wird. Endgültige Zahlen sind auch nicht annähernd zu errechnen.

Nr. 942 3 646 Soforthilfe-Abgaben.

Die fortgeschriebenen Berechnungen der Soforthilfe-Abgaben ergeben den Ansatz 1951.

Nr. 942 3 648 Steuern und Abgaben.

Mehr durch Zugang an Grundstücken, Wegfall der Stundungen wegen Wiederherstellung von Gebäuden.

Unterabschnitt 943, Sonstiges Grundvermögen

Vorbemerkung:

Dieser Unterabschnitt ist neu eingerichtet. Bisher waren die gesamten Einnahmen und Ausgaben im Unterabschnitt 920 „Allgemeines Grundvermögen“ veranschlagt.

Einnahmen:

Nr. 943 3 226 Ersatzleistung von Straßen- und Kanalbaukosten.

Siehe Ausgaben bei Nr. 943 3 634.

Nr. 943 3 266 Pachten.

Mehr für die Pacht aus der Ziegelei Lotharstraße und Pachten aus Sand- und Lehmentnahme-Verträgen 23 000 DM

Nr. 943 3 293 Erbbauzinsen.

Mehr durch neu abgeschlossene Erbbaurechtsverträge mit Siedlungsgenossenschaften usw.

Ausgaben:

Nr. 943 6 631 Rückerstattungskosten im Wiedergutmachungsverfahren.

Zur Zeit ist noch nicht zu übersehen, wie die Wiedergutmachungskammer in den einzelnen laufenden Verfahren entscheiden wird.

Nr. 943 3 634 Straßen- und Kanalbaukosten.

Zur Schaffung baureifen Geländes ist der Ausbau weiterer Wohnstraßen beabsichtigt. Siehe Nr. 943 3 226 der Einnahmen.

Nr. 943 3 648 Steuern und Abgaben.

Mehr

- a) für Neuerwerb von Grundstücken und steuerliche Erfassung von Ödlandflächen, die für Siedlungszwecke in Anspruch genommen werden,
- b) aus Anlaß der Wiederherstellung zerstört gewesener Gebäude,
- c) infolge Wiederauflebens der Rentenbank-Grundschild-Zinsen.

Nr. 943 3 665 Ummietungs- und Räumungskosten, Aufwuchschädigungen usw.

Aufwuchschädigungen für die Freimachung von Grundstücken zum Zwecke des Verkaufs und Freimachung als Siedlungsgelände.

Unterabschnitt 953, Aderssche Wohnungstiftung

Einnahmen:

Nr. 953 3 261 Mieten.

Durch Wiederaufbau von Monheimer Straße 7 und durch weitere Wiederherstellung beschädigter Wohnungen fallen einige Mietminderungen fort.

Unterabschnitt 954, Ledigenheim

Einnahmen:

Nr. 954 3 261

Nr. 954 1 261 Mieten.

Mehr durch Ausbau der bisherigen Wäschekammer in einen vermietbaren Raum, Schaffung eines Wohnraumes im Souterrain, durch die Wiederherstellung einer zerstört gewesenen 3-Raum-Wohnung, sowie Vermietung eines ehemaligen Abstellraumes.

Unterabschnitt 955, Gemeindlicher Wohnungsbaufonds

Es handelt sich um ein Vermögen des Landes, das von der Stadt treuhänderisch verwaltet wird. Die Hauszinssteuerhypotheken stammen aus dem gemeindlichen Anteil der früheren Hauszinssteuer (§ 11 der Hauszinssteuerverordnung vom 2. Juli 1926 in der Fassung des Gesetzes vom 27. April 1927). Über die Rückflüsse verfügt gemäß Verordnung des Reichspräsidenten zur Sicherung von Wirtschaft und Finanzen vom 1. Dezember 1930 (7. Teil, Kapitel 1 § 1) das Land.

Unterabschnitt 956, Staatlicher Wohnungsfürsorgefonds

Es handelt sich um ein Treuhandvermögen zugunsten des Landes. Die hier verwalteten Hauszinssteuerhypotheken kommen aus dem staatlichen Anteil des Aufkommens aus der früheren Hauszinssteuer. Auf die Erläuterungen zu Unterabschnitt 955 wird verwiesen.

Unterabschnitt 957, Produktivdarlehen, Übergangsbeihilfen und Wiederaufbaudarlehen

Alle genannten Darlehen, die — mit Ausnahme der Produktivdarlehen — zugunsten der Stadt Düsseldorf grundbuchlich gesichert sind, werden auftragsgemäß treuhänderisch für das Land verwaltet. Durch fortgesetzte Steigerung der Maßnahmen zur Förderung des Wiederaufbaues der kriegszerstörten Wohnungen weist der Unterabschnitt 957 gegenüber dem Vorjahre einen erheblich größeren Umfang auf. Während die Einnahme und Ausgabe für 1950 — sich ausgleichend — noch mit 607 600 DM veranschlagt wurden, schließt der Unterabschnitt 957 für 1951 in Einnahme und Ausgabe sich ausgleichend mit 1 350 000 DM ab.

Unterabschnitt 958, Umstellungsgrundschulden

Die Umstellungsgrundschulden werden von der Stadt Düsseldorf treuhänderisch verwaltet. Die Einnahmen sind auf Grund der sich aus den Schuldurkunden ergebenden Schuldendienstverpflichtungen ermittelt. Es ist jedoch zu erwarten, daß der größte Teil der Schuldner auch in diesem Jahre den Erlaß fälliger Leistungen beantragen wird. Soweit die Finanzämter diesen Anträgen stattgeben, verringern sich die hier veranschlagten Beträge.

Unterabschnitt 961, Steuern und steuerähnliche Einnahmen, allgemeine Finanzaufweisungen

Einnahmen:

- Nr. 961 3 011 Grundsteuer für land- und forstwirtschaftliche Betriebe (Gruppe A).
Dem Ansatz liegt das voraussichtliche Ist-Aufkommen 1950 zugrunde.
- Nr. 961 3 012 Grundsteuer für Grundstücke (Gruppe B).
Der Ansatz entspricht dem voraussichtlichen Ist-Aufkommen 1950 zuzüglich der sicheren Kasseneinnahmereste.
- Nr. 961 3 013 Gewerbesteuer.
Solange die endgültigen Veranlagungen 1948 und 1949 nicht durchgeführt sind, muß der Voranschlag 1951 Schätzung bleiben.
- Nr. 961 3 014 Lohnsummensteuer.
Die Erhöhung gegenüber dem Vorjahr ist durch die erhöhten Löhne und Gehälter und Belegung im Baugewerbe und in der Industrie sowie durch erhöhten Einsatz der Steueraußenkontrolle bedingt.
- Nr. 961 3 021 Grunderwerbsteuer.
Nach Rücksprache mit dem Finanzamt Düsseldorf-Altstadt zeigt der Grundbesitzumsatz zur Zeit eine gleichbleibende Tendenz, so daß unter Hinzurechnung des 2%igen Zuschlages, der zugunsten der Gemeinden für die fortgefallene Wertzuwachssteuer erhoben wird, mit einem Eingang des veranschlagten Betrages gerechnet werden kann.
- Nr. 961 3 031 Vergnügungssteuer.
Die Erhöhung des Ansatzes gegenüber dem Vorjahr erscheint angezeigt, da durch den Neubau bzw. Ausbau von Lichtspielhäusern mit einem vermehrten Besuch der Kinos zu rechnen ist. Auch durch die Eröffnung weiterer Gaststätten wird sich das Vergnügungssteueraufkommen erhöhen, insbesondere aber durch ständige Außenkontrollen der vergnügungssteuerpflichtigen Betriebe.
- Nr. 961 3 032 Getränkesteuer.
Die Erhöhung des Ansatzes erfolgte, weil weitere Lokale eröffnet worden sind und der Umsatz durch den Fremdenverkehr sich allgemein gehoben hat.
- Nr. 961 3 033 Hundesteuer.
Da die Bevölkerungszahl inzwischen die 500 000-Grenze überschritten hat, ist nach einem Beschluß der Stadtverordnetenversammlung die Hundesteuer von 40 DM auf 50 DM erhöht worden. Weitere Zugänge werden durch die laufende Erfassung nicht gemeldeter Tiere erwartet. Anzahl der erfaßten Hunde rund 15 000.
- Nr. 961 3 041 Schankerlaubnissteuer.
Der Ansatz gegenüber dem Vorjahr wurde erhöht, weil damit zu rechnen ist, daß mit Besserung der allgemeinen Lage ein starker Wechsel in der Übernahme konzessionspflichtiger Betriebe eintreten wird. Auch ist mit der Belegung der Wirtschaft gerade in Düsseldorf mit der Errichtung einiger neuer Großgaststätten zu rechnen.
- Nr. 961 3 071 Vom Land:
1. Kraftfahrzeugsteueranteil,
 2. Grundsteuerergänzungszuschuß,
 3. Schlüsselzuweisungen.
- Die Ansätze entsprechen den voraussichtlich zu erwartenden Zuweisungen.
- Nr. 961 3 077 Gewerbesteuerausgleichszuschüsse von anderen Gemeinden.
Bei Aufrechnung der gegenseitigen Ansprüche hat sich im letzten Jahr ergeben, daß die Stadt Düsseldorf an keine Gemeinde eine Forderung zu stellen hatte.
- Nr. 961 3 171 Verzugs- und Säumniszuschläge und Stundungszinsen.
Nach dem bisherigen Ist-Ergebnis 1950 eingesetzt.


Unterabschnitt 962, Provinzialumlage

Bemessungsgrundlagen der endgültigen Umlage 1950:

Grundsteuerkraft	15 324 947 DM
Gewerbesteuerkraft	13 655 846 DM
Grundsteuerergänzungszuschuß	4 756 191 DM
Berichtigungen aus Vorjahren	983 288 DM
Schlüsselzuweisungen	5 255 187 DM
	<hr/>
	39 975 459 DM
Davon 5,45633%	2 181 193 DM
	<hr/> <hr/>

Anlagen
zum Haushaltsplan

Gem. § 7 GemHVO.



A. Sammelnachweise.

Sammelnachweise müssen in jeder Gemeinde aufgestellt werden für

- | | | |
|------------------------------|---|------------------------------|
| a) die persönlichen Ausgaben | } | Gesetzliche Sammelnachweise. |
| b) den Schuldendienst | | |
| c) die Rücklagen | | |

Weitere Sammelnachweise können für gleichartige, in einer Reihe von Unterabschnitten wiederkehrenden Ausgaben, die zweckmäßig zusammenfassend zu bewirtschaften sind, aufgestellt werden.

Die Geschichte der Stadt Düsseldorf

Die Geschichte der Stadt Düsseldorf ist eine lange und interessante. Sie beginnt im Jahr 1081, als die Grafen von Jülich die Stadt erbauten. In den folgenden Jahrhunderten wurde die Stadt immer wieder zerstört und wieder aufgebaut. Im Jahr 1587 wurde die Stadt von den Spaniern zerstört. Im Jahr 1794 wurde die Stadt von den Franzosen eingenommen. Im Jahr 1817 wurde die Stadt wieder unabhängig. Im Jahr 1882 wurde die Stadt an Preußen angeschlossen. Im Jahr 1918 wurde die Stadt wieder unabhängig. Im Jahr 1946 wurde die Stadt wieder an Preußen angeschlossen. Im Jahr 1975 wurde die Stadt wieder unabhängig.

Sammelnachweis 1

Persönliche Ausgaben

a) Beamte, Angestellte und Arbeiter der Gemeindeverwaltung ohne Lehrkräfte.

Die Dienstbezüge der planmäßigen Beamten sind gemäß §§ 13 Absatz 1 Satz 1 Teil 1 und 16 Absatz 2 GemHVO. mit den übrigen persönlichen Ausgaben einseitig deckungsfähig (vertikale Deckungsfähigkeit). Das gleiche gilt für die Dienstbezüge der außerplanmäßigen Beamten im Verhältnis zu den übrigen persönlichen Ausgaben. Abgesehen von diesen Ausnahmen sind die persönlichen Ausgaben gemäß § 13 Absatz 1 Satz 1 Teil 1 GemHVO. gegenseitig deckungsfähig (vertikale Deckungsfähigkeit).

Die Deckungsfähigkeit gemäß § 13 Absatz 1 Satz 1 Teil 2 GemHVO. (horizontale Deckungsfähigkeit) findet ihre Grenze bei den Unterabschnitten mit zweckgebundenen Einnahmen und den Unterabschnitten 331 Städt. Bühnen, 332 Orchester, 511 Städt. Krankenanstalten, 532 Krankentransportwesen, 711 Feuerwehr, 712 Freiwillige Feuerwehr und 747 Städt. Sparkasse.

Ausgenommen von dieser Einschränkung sind die für Beihilfen und Unterstützungen veranschlagten Beträge.

b) Lehrkräfte und übriges Schulpersonal.

Die Dienstbezüge der planmäßigen Beamten sind gemäß §§ 13 Absatz 1 Satz 1 Teil 1 und 16 Absatz 2 GemHVO. mit den übrigen persönlichen Ausgaben einseitig deckungsfähig (vertikale Deckungsfähigkeit). Das gleiche gilt für die Dienstbezüge der außerplanmäßigen Beamten im Verhältnis zu den übrigen persönlichen Ausgaben. Abgesehen von diesen Ausnahmen sind die persönlichen Ausgaben gemäß § 13 Absatz 1 Satz 1 Teil 1 GemHVO. gegenseitig deckungsfähig (vertikale Deckungsfähigkeit).

a) Beamte, Angestellte und Arbeiter der Gemeindeverwaltung ohne Lehrkräfte

Nr.	Bezeichnung der Ausgabe	A Eigentl. Gemeindeverwaltung			B Städt. Bühnen u. Orchester			C Städt. Krankenanstalten			D Feuerwehr und Krankentransportwesen			E Städtische Sparkasse			Gesamtsumme		
		Ansatz		Rechnung	Ansatz		Rechnung	Ansatz		Rechnung	Ansatz		Rechnung	Ansatz		Rechnung	Ansatz		Rechnung
		1951 DM	1950 DM	1949 DM	1951 DM	1950 DM	1949 DM	1951 DM	1950 DM	1949 DM	1951 DM	1950 DM	1949 DM	1951 DM	1950 DM	1949 DM	1951 DM	1950 DM	1949 DM
411	Dienstbezüge der planmäßigen Beamten:																		
4110	Dienstbezüge	8 449 770	8 032 840	5 536 394	32 315	37 070	—	—	—	—	—	—	—	—	—	—	—	—	—
4111	Trennungsschädigung	—	—	749	—	—	—	—	—	—	—	—	—	—	—	—	—	—	—
4112	Beihilfen und Unterstützungen	67 236	44 079	49 192	279	320	—	—	—	—	—	—	—	—	—	—	—	—	—
4113	Übrige Ausgaben	20 489	12 210	42 174	519	—	—	—	—	—	—	—	—	—	—	—	—	—	—
	Summe der Nr. 411	8 537 495	8 090 729	5 628 419	34 095	37 390	—	—	—	—	—	—	—	—	—	—	—	—	—
412	Dienstbezüge der außerplanmäßigen Beamten, der Beamtenwärter und der ehrenamtlich tätigen Beamten:																		
4120	Dienstbezüge	249 540	255 200	379 131	—	—	—	—	—	—	—	—	—	—	—	—	—	—	—
4121	Trennungsschädigung	—	—	—	—	—	—	—	—	—	—	—	—	—	—	—	—	—	—
4122	Beihilfen und Unterstützungen	5 805	7 420	2 787	—	—	—	—	—	—	—	—	—	—	—	—	—	—	—
4123	Übrige Ausgaben	—	—	2 622	—	—	—	—	—	—	—	—	—	—	—	—	—	—	—
	Summe der Nr. 412	249 540	262 620	379 540	—	—	—	—	—	—	—	—	—	—	—	—	—	—	—
421	Vergütungen der Angestellten:																		
4210	Vergütungen	6 501 745	6 935 940	9 728 689	603 652	757 830	2 982 100	27 770	2 400 110	2 508 617	43 450	28 130	42 182	832 959	847 309	872 611	10 781 367	12 069 519	15 842 363
4211	Trennungsschädigung	—	—	—	—	—	—	—	—	—	—	—	—	—	—	—	—	—	—
4212	Beihilfen und Unterstützungen	37 865	49 789	42 068	2 475	2 480	42 000	17 620	17 480	4 290	270	230	80	4 725	4 680	2 132	62 895	74 660	62 784
4213	Sozialversicherungsbeiträge	618 185	634 129	874 069	19 725	20 450	70 000	301 500	173 820	187 847	4 130	7 600	3 822	79 130	80 000	72 447	905 736	1 129 320	1 197 548
4214	Übrige Ausgaben	27 120	13 290	47 393	2 060	2 320	20 000	17 300	10 110	20 445	319	—	292	2 420	1 720	4 383	45 490	27 540	93 538
	Summe der Nr. 421	7 184 915	7 633 238	10 693 159	625 912	783 080	2 802 100	22 620	2 420 520	2 697 199	48 169	45 960	46 305	919 235	933 909	952 573	11 785 392	14 251 239	17 189 193
431	Löhne der Arbeiter:																		
4310	Löhne	7 056 020	7 640 730	6 340 091	529 050	698 170	800 000	64 560	829 430	826 311	34 200	34 200	37 794	44 000	36 400	33 931	8 519 170	8 668 970	7 944 093
4311	Trennungsschädigung	—	—	—	—	—	—	—	—	—	—	—	—	—	—	—	—	—	—
4312	Beihilfen und Unterstützungen	40 820	46 830	28 123	3 410	3 410	—	2 200	2 200	2 220	290	290	80	310	310	—	60 000	60 000	31 594
4313	Sozialversicherungsbeiträge	692 290	698 049	576 242	69 810	69 810	—	6 000	63 900	71 261	3 430	3 430	3 103	4 430	3 640	2 701	853 890	859 439	719 345
4314	Übrige Ausgaben	9 290	9 200	51 669	1 380	1 380	—	600	600	6 004	—	—	301	—	—	298	11 200	11 200	62 182
	Summe der Nr. 431	7 808 420	7 795 739	7 006 145	604 170	772 850	800 000	72 980	943 170	916 292	37 920	38 920	38 295	48 810	40 410	36 029	9 445 239	9 579 930	8 718 214
441	Versorgungsaufwand für Beamte und deren Hinterbliebenen:																		
4410	Versorgungsbezüge	3 363 390	3 008 280	3 147 252	12 690	17 950	—	—	—	—	—	—	—	—	—	—	—	—	—
4411	Beiträge an Versorgungskassen	1 100	730	600	—	—	—	—	—	—	—	—	—	—	—	—	—	—	—
4412	Beihilfen und Unterstützungen	27 490	26 430	19 500	110	170	—	—	—	—	—	—	—	—	—	—	—	—	—
4413	Übrige Ausgaben	—	—	—	—	—	—	—	—	—	—	—	—	—	—	—	—	—	—
	Summe der Nr. 441	3 411 970	3 035 440	3 167 352	12 800	18 120	—	—	—	—	—	—	—	—	—	—	—	—	—
442	Versorgungsaufwand für Angestellte und deren Hinterbliebenen:																		
4420	Versorgungsbezüge	381 920	391 200	385 381	44 190	68 750	79 000	131 800	110 550	100 197	2 760	1 000	1 880	52 049	40 000	20 835	622 000	612 310	603 934
4421	Beiträge an Versorgungskassen	691 880	379 570	337 302	31 120	25 510	—	32 610	51 000	53 294	4 360	1 390	1 681	28 000	28 000	32 627	329 000	476 470	510 653
4422	Beihilfen und Unterstützungen	2 330	2 330	3 532	200	200	—	200	200	200	10	10	—	200	200	200	4 000	4 000	5 832
4423	Beitrag zur Eigenunfallversicherung	90 000	77 000	75 250	17 000	18 000	—	21 000	17 000	16 900	—	—	—	0 000	0 000	2 587	182 000	119 000	114 337
4424	Übrige Ausgaben	—	—	—	—	—	—	—	—	—	—	—	—	—	—	—	—	—	—
	Summe der Nr. 442	875 930	841 100	801 565	93 000	112 960	79 000	226 410	179 250	221 091	7 130	3 200	3 561	80 249	74 200	73 299	1 299 200	1 210 780	1 200 809

Nr.	Bezeichnung der Ausgabe	A Eigenti. Gemeindeverwaltung			B Städt. Behörden u. Ortschaften			C Komm. Kreditanstalten			D Feuerwehr und Krankentransportwesen			E Städtische Sparkasse			Gesamtsumme		
		Ansatz		Rechnung	Ansatz		Rechnung	Ansatz		Rechnung	Ansatz		Rechnung	Ansatz		Rechnung	Ansatz		Rechnung
		1951	1950	1949	1951	1950	1949	1951	1950	1949	1951	1950	1949	1951	1950	1949	1951	1950	1949
		DM	DM	DM	DM	DM	DM	DM	DM	DM	DM	DM	DM	DM	DM	DM	DM	DM	DM
443	Versorgungsaufwand für Arbeiter und deren Hinterbliebenen:																		
4430	Ruhehöhe	830 440	874 850	851 244	41 824	56 770	57 317	73 091	72 300	58 454	3 210	3 210	3 208	3 640	2 700	2 371	733 204	719 000	672 504
4431	Beiträge an Versorgungskassen	140 740	140 190	129 450	12 760	14 130	12 764	4 500	45 290	54 528	800	800	820	500	600	598	200 360	210 000	187 004
4432	Beihilfen und Unterstützungen	2 400	2 400	610	220	220	—	320	320	150	—	—	—	—	—	—	3 000	3 000	800
4433	Beiträge zur Eigenunfallversicherung	41 850	61 890	58 344	8 150	6 110	7 200	13 000	13 000	14 000	—	—	—	2 000	1 000	900	107 000	92 000	80 444
4434	Übrige Ausgaben	14 110	18 320	2 420	1 330	1 400	—	4 000	2 620	—	90	90	—	70	20	—	20 000	20 000	2 035
	Summe der Nr. 443:	838 600	894 710	782 292	65 384	78 720	77 101	108 210	123 020	127 142	4 100	4 100	3 843	5 270	4 420	2 819	1 072 564	1 025 000	924 277
481	Sonstige persönliche Ausgaben:																		
4810	Ehrensold	12 000	9 000	43 270	—	—	—	—	—	—	—	—	—	—	—	—	12 000	9 000	33 270
4811	Vergütung für nebenberuflich Beschäftigte	900	900	89 435	10 200	18 000	128 200	27 170	26 720	26 517	—	—	—	—	—	—	47 270	45 630	245 214
	Summe der Nr. 481:	12 900	9 900	145 710	10 200	18 000	128 200	27 170	26 720	26 517	—	—	—	—	—	—	59 270	54 630	300 480
	Summe der Nrn. 411—481:	28 933 790	28 727 500	28 537 037	1 719 331	1 831 300	2 000 200	322 245	5 182 690	5 171 043	1 020 300	1 080 320	1 003 033	1 796 243	1 643 210	1 036 190	39 425 791	39 065 510	40 626 569
	Ersatzleistung laut besonderer Nachweisung:	828 547	732 283	1 246 892	—	—	—	—	—	311	8 845	9 200	10 228	1 796 243	1 643 210	1 036 190	2 734 037	2 387 775	2 803 287
	Bleiben zu Lasten der Stadt SN 1a:	28 003 243	27 902 183	27 310 215	1 719 331	1 831 300	2 000 200	322 245	5 182 690	5 170 732	1 011 455	1 071 320	1 003 725	—	—	—	38 801 144	38 677 733	37 123 171
	SN 1b:	—	—	—	—	—	—	—	—	—	—	—	—	—	—	—	10 783 147	10 694 341	9 472 049
	Gesamtansgaben:																47 474 291	47 082 078	47 207 220

Aufteilung der Ausgaben auf die Unterabschnitte

Unterabschnitt	Bezeichnung der Unterabschnitte	411 Einnahmen der planmäßigen Steuern			412 Einnahmen der epl. Steueren, der Steuern außerhalb der Steuern			421 Vergütungen der Angestellten			422 Löhne der Arbeiter			431 Vermögensaufwand für Baueinrichtungen und deren Instandhaltung			432 Vermögensaufwand für Anpflanzung und deren Instandhaltung			441 Vermögensaufwand für Arbeiter und deren Instandhaltung			451 Sonstige Einnahmen			Gesamtsumme			
		1961	1959	Rechnung 1949	1961	1959	Rechnung 1949	1961	1959	Rechnung 1949	1961	1959	Rechnung 1949	1961	1959	Rechnung 1949	1961	1959	Rechnung 1949	1961	1959	Rechnung 1949	1961	1959	Rechnung 1949	1961	1959	Rechnung 1949	
		DM	DM	DM	DM	DM	DM	DM	DM	DM	DM	DM	DM	DM	DM	DM	DM	DM	DM	DM	DM	DM	DM	DM	DM	DM	DM	DM	
10	Zustell- und Dienstleistungskasse																												
101	Oberbürgermeister, Bürgermeister, Gemeindegewerbetätige, Oberstadtsekretär, Stadtsekretär, Stadtdirektor u. Beigeordnete	348 012	327 189	306 323	—	—	—	—	—	—	—	—	—	—	—	—	—	—	—	—	—	—	—	—	—	—	—	—	
1011	Bezahlungspersonal	129 303	121 274	123 896	—	—	—	—	—	—	—	—	—	—	—	—	—	—	—	—	—	—	—	—	—	—	—	—	
102	Hauptverwaltung und Verwaltungseinheiten in den Vororten	157 226	427 700	322 264	68 889	23 669	12 447	28 044	1 624 100	622 425	18 850	61 422	96 527	103 596	314 970	173 208	61 520	60 300	47 802	1 840	6 080	3 886	—	—	—	—	—	—	—
1021	Büroausgaben	1 420	1 840	1 840	—	—	—	—	—	—	—	—	—	—	—	—	—	—	—	—	—	—	—	—	—	—	—	—	
1022	Reisen	10 141	16 700	16 251	—	—	—	—	—	—	—	—	—	—	—	—	—	—	—	—	—	—	—	—	—	—	—	—	
1023	Rechnungswesen	66 713	37 200	28 409	1 424	7 200	7 200	—	—	—	—	—	—	—	—	—	—	—	—	—	—	—	—	—	—	—	—	—	
1024	Werbung	14 025	19 500	9 884	—	—	—	—	—	—	—	—	—	—	—	—	—	—	—	—	—	—	—	—	—	—	—	—	
1025	Postwesen	1 250	1 250	1 250	—	—	—	—	—	—	—	—	—	—	—	—	—	—	—	—	—	—	—	—	—	—	—	—	
1026	Kassen- und Rechnungswesen	8 022	7 600	7 584	—	—	—	—	—	—	—	—	—	—	—	—	—	—	—	—	—	—	—	—	—	—	—	—	
1027	Eigentumsverwaltung	3 045	3 045	—	—	—	—	—	—	—	—	—	—	—	—	—	—	—	—	—	—	—	—	—	—	—	—	—	
1028	Rechtsberatung	23 818	33 800	23 800	2 340	1 200	1 200	—	—	—	—	—	—	—	—	—	—	—	—	—	—	—	—	—	—	—	—	—	
1029	Materialverwaltung	10 660	8 120	3 282	—	—	—	—	—	—	—	—	—	—	—	—	—	—	—	—	—	—	—	—	—	—	—	—	
103	Druckerei und Buchbinderei	4 304	5 900	3 210	—	—	—	—	—	—	—	—	—	—	—	—	—	—	—	—	—	—	—	—	—	—	—	—	
1031	Ausdruck	3 045	4 500	3 925	—	—	—	—	—	—	—	—	—	—	—	—	—	—	—	—	—	—	—	—	—	—	—	—	
1032	Buchbinderei	1 259	1 400	885	—	—	—	—	—	—	—	—	—	—	—	—	—	—	—	—	—	—	—	—	—	—	—	—	
104	Statistischer Amt	140 888	31 200	30 934	2 340	2 200	1 410	—	—	—	—	—	—	—	—	—	—	—	—	—	—	—	—	—	—	—	—	—	
1041	Statistischer Amt	114 154	33 820	33 820	2 340	2 200	1 410	—	—	—	—	—	—	—	—	—	—	—	—	—	—	—	—	—	—	—	—	—	
1042	Vereinswesen	26 734	47 380	38 734	3 270	4 200	2 800	—	—	—	—	—	—	—	—	—	—	—	—	—	—	—	—	—	—	—	—	—	
1043	Wahlamt	12 100	—	—	1 420	—	—	—	—	—	—	—	—	—	—	—	—	—	—	—	—	—	—	—	—	—	—	—	
105	Pressestelle für Bonn und Provinz	33 725	31 020	29 345	7 345	12 200	10 000	—	—	—	—	—	—	—	—	—	—	—	—	—	—	—	—	—	—	—	—	—	
1051	Stadtbeschaffungsamt	80 520	28 000	19 250	4 270	2 210	1 200	—	—	—	—	—	—	—	—	—	—	—	—	—	—	—	—	—	—	—	—	—	
1052	Buchverleihsstelle für die Wehringenossen	31 480	2 400	2 282	—	—	—	—	—	—	—	—	—	—	—	—	—	—	—	—	—	—	—	—	—	—	—	—	
1053	Amt für Wintergetreidebau und Verwaltung fremder Verträge	30 620	23 250	23 000	8 440	4 470	2 800	—	—	—	—	—	—	—	—	—	—	—	—	—	—	—	—	—	—	—	—	—	
1054	Beauftragter	26 620	26 200	26 000	1 420	10 700	11 900	—	—	—	—	—	—	—	—	—	—	—	—	—	—	—	—	—	—	—	—	—	
1055	Kleinrentenstellen	119 225	124 600	101 276	1 800	8 970	8 300	—	—	—	—	—	—	—	—	—	—	—	—	—	—	—	—	—	—	—	—	—	
1056	Ordnungsamt	352 200	217 250	200 000	13 000	17 100	17 400	—	—	—	—	—	—	—	—	—	—	—	—	—	—	—	—	—	—	—	—	—	
1057	Elternvereine	129 725	100 500	102 400	4 420	4 810	4 700	—	—	—	—	—	—	—	—	—	—	—	—	—	—	—	—	—	—	—	—	—	
1058	Kinderkassen	9 222	8 200	8 200	—	—	—	—	—	—	—	—	—	—	—	—	—	—	—	—	—	—	—	—	—	—	—	—	
1059	Stadtverordneten	33 840	24 320	23 207	740	600	27	—	—	—	—	—	—	—	—	—	—	—	—	—	—	—	—	—	—	—	—	—	
106	Schulverwaltung	222 320	174 000	149 020	18 220	13 600	10 200	—	—	—	—	—	—	—	—	—	—	—	—	—	—	—	—	—	—	—	—	—	
1061	Robert-Schumann-Konservatorium	—	—	—	—	—	—	—	—	—	—	—	—	—	—	—	—	—	—	—	—	—	—	—	—	—	—	—	
1062	Lehrstuhl für med., techn., Geb. und Assen.	—	—	—	—	—	—	—	—	—	—	—	—	—	—	—	—	—	—	—	—	—	—	—	—	—	—	—	
1063	Verwaltungs- und Wirtschaftshochschule	—	4 400	6 000	—	—	—	—	—	—	—	—	—	—	—	—	—	—	—	—	—	—	—	—	—	—	—	—	
1064	Gemeindeverwaltungs- und Sparkassenschule	—	—	4 200	—	—	—	—	—	—	—	—	—	—	—	—	—	—	—	—	—	—	—	—	—	—	—	—	
1065	Kindertage	9 440	11 220	11 220	—	—	—	—	—	—	—	—	—	—	—	—	—	—	—	—	—	—	—	—	—	—	—	—	
1066	Kulturpflege	22 510	22 140	22 124	1 020	2 000	1 400	—	—	—	—	—	—	—	—	—	—	—	—	—	—	—	—	—	—	—	—	—	
1067	Leser- und Stadtbibliothek	88 530	82 000	79 720	—	—	—	—	—	—	—	—	—	—	—	—	—	—	—	—	—	—	—	—	—	—	—	—	
1068	Musikische Bildung	18 000	17 000	16 400	—	—	—	—	—	—	—	—	—	—	—	—	—	—	—	—	—	—	—	—	—	—	—	—	
1069	Orchester und Kammer	—	—	—	—	—	—	—	—	—	—	—	—	—	—	—	—	—	—	—	—	—	—	—	—	—	—	—	
107	Kunstausstellungen	27 800	25 000	24 200	—	—	—	—	—	—	—	—	—	—	—	—	—	—	—	—	—	—	—	—	—	—	—	—	
1071	Kunstwerke	—	—	—	—	—	—	—	—	—	—	—	—	—	—	—	—	—	—	—	—	—	—	—	—	—	—	—	
1072	Vollkammer	69 722	68 200	67 978	—	—	—	—	—	—	—	—	—	—	—	—	—	—	—	—	—	—	—	—	—	—	—	—	
1073	Vollkammer	17 020	17 000	17 000	—	—	—	—	—	—	—	—	—	—	—	—	—	—	—	—	—	—	—	—	—	—	—	—	
1074	Ländliche Museum, Trigonometrie, Museum Neanderthal, Zoo und Aquarium	9 440	8 840	8 222	—	—	—	—	—	—	—	—	—	—	—	—	—	—	—	—	—	—	—	—	—	—	—	—	
1075	Allgemeine Gemeinschaftspflege	—	—	—	—	—	—	—	—	—	—	—	—	—	—	—	—	—	—	—	—	—	—	—	—	—	—	—	
1076	Stadtkassen	9 440	8 840	8 200	—	—	—	—	—	—	—	—	—	—	—	—	—	—	—	—	—	—	—	—	—	—	—	—	
	Zu übertragen	2 170 000	2 404 000	2 220 911	147 262	152 280	100 470	302 022	4 900 200	3 282 740	1 422 200	1 620 100	1 490 120	1 265 210	1 320 420	1 342 267	471 220	450 000	423 710	108 204	162 800	127 500	21 200	27 000	248 700	10 662 200	11 122 500	12 482 700	

Aufteilung der Ausgaben auf die Unterabschnitte

Unterabschnitt	Bezeichnung der Unterabschnitte	411 Dienstvergn. der gewöhnlichen Beamten			412 Dienstvergn. der sog. Beamten, der Beamten- kinder und der abem- mentlich ist. Diensten			431 Vergütungen der Angestellten			432 Löhne der Arbeiter			441 Vermög.-Aufwand für Beamte und ihren Hinterbliebenen			442 Vermög.-Aufwand für Angestellte und ihren Hinterbliebenen			443 Vermög.-Aufwand für Arbeiter und ihren Hinterbliebenen			444 Sonstige pers. Ausgaben			Gesamtwert					
		1951	1950	Buchung 1951	1951	1950	Buchung 1951	1951	1950	Buchung 1951	1951	1950	Buchung 1951	1951	1950	Buchung 1951	1951	1950	Buchung 1951	1951	1950	Buchung 1951	1951	1950	Buchung 1951	1951	1950	Buchung 1951	1951	1950	Buchung 1951
		DM	DM	DM	DM	DM	DM	DM	DM	DM	DM	DM	DM	DM	DM	DM	DM	DM	DM	DM	DM	DM	DM	DM	DM	DM	DM	DM	DM	DM	DM
	Übersieg	7 970 473	6 342 369	6 029 793	752 943	966 450	779 940	11 277	11 474 430	13 280 828	4 963 240	3 249 899	4 989 735	2 177 800	2 158 939	2 178 134	1 026 825	971 599	1 104 121	261 944	279 293	278 273	29 279	24 020	299 102	29 294 936	29 699 419	29 484 729			
741 2	Wald-, Park- und Gartenanlagen	11 419	11 099	12 099	—	—	—	1 600	8 200	4 620	130 200	181 099	173 042	4 230	2 290	6 478	1 130	760	603	14 800	18 820	18 348	—	—	—	172 800	229 459	229 200			
741 3	Wald-, Park- und Gartenanlagen	64 999	62 899	67 243	—	—	—	2 870	47 240	31 213	709 999	127 799	690 854	24 550	29 780	26 120	6 800	4 190	3 943	64 000	75 210	73 974	—	—	—	896 200	942 100	929 207			
742 2	Bahnstellen	—	—	—	—	—	—	—	—	—	20 000	18 000	20 000	—	—	—	—	—	2 190	1 820	2 650	—	—	—	20 190	19 820	21 650				
742 3	Bahnstellen	8 943	—	—	—	—	—	—	—	—	—	—	—	—	—	—	—	—	—	—	—	—	—	—	—	—	—	—	—		
774 3	Sonstige Förderung von Wirtschaft und Verkehr	—	—	—	—	—	—	—	—	—	—	—	—	—	—	—	—	—	—	—	—	—	—	—	—	—	—	—	—		
781 3	Erziehungs- und Wirtschaftswesen	—	3 000	81 843	—	—	—	—	—	—	—	—	—	—	—	—	—	—	—	—	—	—	—	—	—	—	—	—	—		
804 2	Rheinbahn	4 242	2 495	1 209	—	—	—	—	—	—	—	—	—	—	—	—	—	—	—	—	—	—	—	—	—	—	—	—	—	—	
804 3	Anstaltsgelände	—	2 700	3 979	—	—	—	—	—	—	—	—	—	—	—	—	—	—	—	—	—	—	—	—	—	—	—	—	—	—	
901 3	Allgemeine Finanzverwaltung	61 970	38 820	44 898	4 995	5 199	6 719	1 400	—	—	12 689	9 209	9 941	—	—	—	—	—	—	—	—	—	—	—	—	—	—	—	—	—	
902 3	Kassenverwaltung	739 400	432 960	487 502	3 270	49 309	49 124	1 100	9 200	17 273	—	—	—	24 099	26 970	24 010	1 035	799	1 320	—	—	—	—	—	—	—	1 127 000	1 074 500	1 073 979		
904 3	Bausverwaltung	643 979	190 000	149 999	12 742	26 020	36 207	3 000	—	—	—	—	—	255 000	267 249	224 200	20 470	21 940	27 494	—	—	—	—	—	—	—	—	—	—	—	
941 3	Verwaltung des allgemeinen Grundvermögens	33 270	8 220	8 949	—	—	—	3 500	18 200	17 690	—	—	—	7 410	4 410	4 802	2 100	1 649	1 212	—	—	—	—	—	—	—	—	—	—	—	
941 3	Verwaltung des allgemeinen Grundvermögens	222 819	187 200	98 271	8 810	4 200	4 400	30 200	270 500	264 848	13 400	3 070	10 700	63 999	52 200	53 255	24 739	24 299	22 692	1 400	290	1 141	—	—	1 324	524 200	498 170	471 049			
	Summe 10:	8 497 014	7 227 129	6 289 219	807 716	949 650	810 489	42 907	12 629 990	15 274 428	6 414 530	6 087 989	6 242 923	2 207 799	2 242 299	2 657 969	1 142 939	1 079 199	1 179 699	240 714	229 999	241 823	29 279	24 020	299 499	22 822 411	22 969 700	24 993 047			
88. Gebühren- und Ausgleichsbeiträge																															
705 2	Fuhrpark	2 200	2 200	2 200	—	—	—	2 700	9 970	2 199	53 200	88 000	74 712	1 270	1 000	1 144	490	990	999	2 849	9 999	7 521	—	—	—	69 410	119 400	91 200			
705 3	Fuhrpark	116 000	62 500	61 627	1 000	3 490	2 229	32 100	172 250	173 491	1 732 310	1 673 960	1 439 812	44 289	39 720	21 200	12 749	14 220	12 300	169 060	172 949	157 029	—	—	—	2 221 640	2 102 500	1 842 582			
707 2	Kanalisation	24 100	19 000	19 940	—	—	—	8 114	12 620	7 210	89 400	—	—	13 200	8 290	9 890	2 200	1 120	902	—	—	—	—	—	—	—	207 299	42 000	26 900		
707 3	Kanalisation	180 000	142 000	142 000	2 270	820	1 069	21 079	167 240	171 283	600 000	596 120	545 304	24 430	67 660	79 273	12 652	14 750	13 100	65 500	61 229	57 997	—	—	—	301 720	1 029 270	1 029 270			
721 3	Marktwesen	64 999	42 289	42 910	1 032	1 000	62	31 079	99 820	99 624	129 840	100 949	89 997	24 410	39 620	22 288	2 660	4 480	4 359	13 500	16 410	9 442	—	—	—	253 290	329 700	229 999			
726 2	Schlachthof	—	—	—	—	—	—	—	—	—	—	—	—	—	—	—	—	—	—	—	—	—	—	—	—	—	—	—	—	—	
726 3	Schlachthof	112 489	49 420	49 149	1 026	—	—	4 700	82 220	79 842	238 650	239 200	124 865	42 000	22 730	26 923	6 140	7 200	6 429	27 700	32 290	14 299	—	—	—	492 299	393 320	360 021			
727 2	Viehhof	—	—	—	—	—	—	—	—	—	—	—	—	—	—	—	—	—	—	—	—	—	—	—	—	—	—	—	—	—	
727 3	Viehhof	12 200	2 000	4 612	—	—	—	—	—	—	—	—	—	—	—	—	—	—	—	—	—	—	—	—	—	—	—	—	—	—	
728 2	Fleischgroßmarkt	—	—	—	—	—	—	—	—	—	—	—	—	—	—	—	—	—	—	—	—	—	—	—	—	—	—	—	—	—	
728 3	Fleischgroßmarkt	29 299	13 049	19 294	—	—	—	—	—	—	—	—	—	—	—	—	—	—	—	—	—	—	—	—	—	—	—	—	—	—	
747 3	Mitgliedliche Sparkassen	524 200	297 299	359 114	—	—	—	3 100	30 199	32 209	88 000	84 000	87 207	11 220	6 120	6 200	2 270	2 000	2 470	9 449	6 499	9 213	—	—	—	1 796 241	1 629 420	1 526 129			
748 3	Lehranstalt	61 992	27 299	23 272	—	—	—	39 225	829 539	902 272	48 810	60 479	39 029	199 290	189 699	192 579	89 270	79 800	73 299	4 270	4 499	3 819	—	—	—	199 999	132 290	111 200			
903 3	Hypothekerverwaltung	69 259	32 479	44 291	—	—	—	6 129	82 290	82 991	—	—	—	20 499	24 920	21 139	7 799	4 514	1 601	—	—	—	—	—	—	—	144 120	123 000	129 999		
954 3	Lehranstalt	—	—	—	—	—	—	1 479	7 249	7 297	22 700	22 710	29 227	—	—	—	709	649	—	—	—	—	—	—	—	—	—	—	—	—	
	Summe 20:	1 274 499	797 249	741 429	8 171	9 429	23 599	23 719	1 261 269	1 614 877	2 601 679	2 692 070	2 473 399	467 099	379 999	395 912	156 899	131 420	121 929	321 920	299 910	292 495	—	—	—	4 029 229	4 099 910	2 929 921			
	Hiervon Summe 10:	8 497 014	7 227 129	6 289 219	807 716	949 650	810 489	42 907	12 629 990	15 274 428	6 414 530	6 087 989	6 242 923	2 207 799	2 242 299	2 657 969	1 142 939	1 079 199	1 179 699	240 714	229 999	241 823	29 279	24 020	299 499	22 822 411	22 969 700	24 993 047			
	Gesamtsumme:	16 712 060	14 994 499	13 277 948	815 890	969 279	860 989	79 824	25 259 980	27 548 856	13 029 060	12 779 979	13 485 846	4 415 599	4 484 599	5 315 939	2 289 879	2 158 399	2 359 400	4 629 434	4 329 990	4 421 623	59 279	54 040	599 499	27 024 631	28 969 700	28 926 989			

Nr.	Bezeichnung der Ausgaben	Anzahl 1951		Anzahl 1950		Rechnung 1949	
		im einzelnen DM.	im ganzen DM.	im einzelnen DM.	im ganzen DM.	im einzelnen DM.	im ganzen DM.
b) Lehrkräfte und übriges Schulpersonal							
411	Dienstbezüge der planmäßigen Lehrkräfte (Beamte):						
4110	Gehälter	4 119 152		4 027 802		3 657 113	
4111	Trennungsschädigungen	5 000		9 000		6 975	
4112	Beihilfen und Unterstützungen	29 450		15 420		17 328	
4113	Übrige Ausgaben	650	4 145 252	500	4 052 752	292	3 681 708
412	Dienstbezüge der außerplanmäßigen Lehrkräfte (Beamte):						
4120	Gehälter	300 400		295 500		309 925	
4121	Trennungsschädigungen	1 700		2 000		—	
4122	Beihilfen und Unterstützungen	3 000		1 700		—	
4123	Übrige Ausgaben	100	305 200	250	299 450	—	309 925
413	Dienstbezüge der planmäßigen Schulhausmeister (Beamte):						
4130	Gehälter	25 440		22 300		22 339	
4131	Beihilfen und Unterstützungen	240		500		—	
4132	Übrige Ausgaben	1 320	27 000	1 080	23 880	885	23 224
421	Vergütungen der Lehrkräfte (Angestellte):						
4210	Vergütungen	255 702		211 865		209 468	
4211	Beihilfen und Unterstützungen	500		600		—	
4212	Arbeitgeberanteile für Sozialversicherungen	17 420	253 622	14 700	227 165	10 697	220 165
422	Vergütungen der Hilfslehrkräfte:						
4220	Vergütungen	355 000		348 880		311 454	
4221	Arbeitgeberanteile für Sozialversicherungen	7 150		6 850		4 262	
4222	Übrige Ausgaben	—	393 050	—	355 730	24	316 740
423	Vergütungen der Schulhausmeister (Angestellte):						
4230	Vergütungen	253 840		264 730		255 690	
4231	Beihilfen und Unterstützungen	3 100		1 800		730	
4232	Arbeitgeberanteile für Sozialversicherungen	27 300	334 500	24 500	305 090	27 910	299 165
4233	Übrige Ausgaben	29 200		14 950		14 826	
431	Löhne der Arbeiter:						
4310	Löhne	40 475		27 000		39 377	
4311	Beihilfen und Unterstützungen	400		800		—	
4312	Arbeitgeberanteile für Sozialversicherungen	7 205		9 510		3 840	
4313	Übrige Ausgaben	1 780	50 400	1 000	88 370	—	43 217
441a	Versorgungsaufwand für Lehrkräfte (Beamte) und deren Hinterbliebenen:						
4410	Unmittelbar gezahlte Versorgungsbezüge	1 035 471		1 055 801		1 507 589	
4411	Beihilfen und Unterstützungen	11 730		7 800		6 863	
4412	Übrige Ausgaben	100	1 047 301	—	1 063 601	—	1 574 451
441b	Versorgungsaufwand für Schulhausmeister (Beamte) und deren Hinterbliebenen:						
4413	Unmittelbar gezahlte Versorgungsbezüge	16 550		16 550		8 032	
4414	Beihilfen und Unterstützungen	—	16 550	—	16 550	—	8 032
442a	Versorgungsaufwand für Lehrkräfte (Angestellte) und deren Hinterbliebenen:						
4420	Unmittelbar gezahlte Versorgungsbezüge	11 300		8 200		6 273	
4421	Beiträge an Versorgungskassen	2 960		3 800		4 403	
4422	Beihilfen und Unterstützungen	—	14 950	—	12 640	—	11 316
4423	Beitrag zur Eigenfallversicherung	640		640		640	
442b	Versorgungsaufwand für Hilfslehrkräfte:						
4424	Beitrag zur Eigenfallversicherung	750		750		750	
442c	Versorgungsaufwand für Schulhausmeister (Angestellte) und deren Hinterbliebenen:						
4425	Unmittelbar gezahlte Versorgungsbezüge	132 230		130 520		66 488	
4426	Beiträge an Versorgungskassen	10 000		8 800		9 076	
4427	Beihilfen und Unterstützungen	—	143 190	—	140 340	—	76 524
4428	Beitrag zur Eigenfallversicherung	900		900		900	
443	Versorgungsaufwand für Arbeiter und deren Hinterbliebenen:						
4430	Unmittelbar gezahlte Versorgungsbezüge	1 800		1 800		2 584	
4431	Beiträge an Versorgungskassen	620		500		123	
4432	Beitrag zur Eigenfallversicherung	150	2 620	150	2 510	150	3 857
481	Beitrag an die Landesschulkasse	2 077 068	2 077 068	2 077 068	2 077 068	1 847 377	1 847 377
482	Beitrag an die Landesmittelschulkasse	957 000	957 000	846 300	846 300	713 830	713 830
483	Sonstige persönliche Ausgaben:						
4830	Vergütungen für nebenberuflich Beschäftigte	202 762		223 750		219 244	
4831	Bereinigungsgebühr für Schulhausmeister	156 470		97 020		81 962	
4832	Lehrerbildung	6 750	360 982	6 730	327 520	967	302 163
Summe b):			10 825 425		10 440 619		9 521 444
Ersatzleistungen laut besonderer Nachweisung:			42 278		36 278		40 395
bleiben zu Lasten der Stadt:			10 783 147		10 404 341		9 472 049

Nr.	Bezeichnung der Ausgaben	Anzahl 1951		Anzahl 1950		Rechnung 1949	
		im einzelnen DM.	im ganzen DM.	im einzelnen DM.	im ganzen DM.	im einzelnen DM.	im ganzen DM.
b) Lehrkräfte und übriges Schulpersonal							
411	Dienstbezüge der planmäßigen Lehrkräfte (Beamte):						
4110	Gehälter	4 119 152		4 027 802		3 657 113	
4111	Trennungsschädigungen	5 000		9 000		6 975	
4112	Beihilfen und Unterstützungen	29 450		15 420		17 328	
4113	Übrige Ausgaben	650	4 145 252	500	4 052 752	292	3 681 708
412	Dienstbezüge der außerplanmäßigen Lehrkräfte (Beamte):						
4120	Gehälter	300 400		295 500		309 925	
4121	Trennungsschädigungen	1 700		2 000		—	
4122	Beihilfen und Unterstützungen	3 000		1 700		—	
4123	Übrige Ausgaben	100	305 200	250	299 450	—	309 925
413	Dienstbezüge der planmäßigen Schulhausmeister (Beamte):						
4130	Gehälter	25 440		22 300		22 339	
4131	Beihilfen und Unterstützungen	240		500		—	
4132	Übrige Ausgaben	1 320	27 000	1 080	23 880	885	23 224
421	Vergütungen der Lehrkräfte (Angestellte):						
4210	Vergütungen	255 702		211 865		209 468	
4211	Beihilfen und Unterstützungen	500		600		—	
4212	Arbeitgeberanteile für Sozialversicherungen	17 420	253 622	14 700	227 165	10 697	220 165
422	Vergütungen der Hilfslehrkräfte:						
4220	Vergütungen	355 000		348 880		311 454	
4221	Arbeitgeberanteile für Sozialversicherungen	7 150		6 850		4 262	
4222	Übrige Ausgaben	—	393 050	—	355 730	24	316 740
423	Vergütungen der Schulhausmeister (Angestellte):						
4230	Vergütungen	253 840		264 730		255 690	
4231	Beihilfen und Unterstützungen	3 100		1 800		730	
4232	Arbeitgeberanteile für Sozialversicherungen	27 300	334 500	24 500	305 090	27 910	299 165
4233	Übrige Ausgaben	29 200		14 950		14 826	
431	Löhne der Arbeiter:						
4310	Löhne	40 475		27 000		39 377	
4311	Beihilfen und Unterstützungen	400		800		—	
4312	Arbeitgeberanteile für Sozialversicherungen	7 205		9 510		3 840	
4313	Übrige Ausgaben	1 780	50 400	1 000	88 370	—	43 217
441a	Versorgungsaufwand für Lehrkräfte (Beamte) und deren Hinterbliebenen:						
4410	Unmittelbar gezahlte Versorgungsbezüge	1 035 471		1 055 801		1 507 589	
4411	Beihilfen und Unterstützungen	11 730		7 800		6 863	
4412	Übrige Ausgaben	100	1 047 301	—	1 063 601	—	1 574 451
441b	Versorgungsaufwand für Schulhausmeister (Beamte) und deren Hinterbliebenen:						
4413	Unmittelbar gezahlte Versorgungsbezüge	16 550		16 550		8 032	
4414	Beihilfen und Unterstützungen	—	16 550	—	16 550	—	8 032
442a	Versorgungsaufwand für Lehrkräfte (Angestellte) und deren Hinterbliebenen:						
4420	Unmittelbar gezahlte Versorgungsbezüge	11 300		8 200		6 273	
4421	Beiträge an Versorgungskassen	2 960		3 800		4 403	
4422	Beihilfen und Unterstützungen	—	14 950	—	12 640	—	11 316
4423	Beitrag zur Eigenfallversicherung	640		640		640	
442b	Versorgungsaufwand für Hilfslehrkräfte:						
4424	Beitrag zur Eigenfallversicherung	750		750		750	
442c	Versorgungsaufwand für Schulhausmeister (Angestellte) und deren Hinterbliebenen:						
4425	Unmittelbar gezahlte Versorgungsbezüge	132 230		130 520		66 488	
4426	Beiträge an Versorgungskassen	10 000		8 800		9 076	
4427	Beihilfen und Unterstützungen	—	143 190	—	140 340	—	76 524
4428	Beitrag zur Eigenfallversicherung	900		900		900	
443	Versorgungsaufwand für Arbeiter und deren Hinterbliebenen:						
4430	Unmittelbar gezahlte Versorgungsbezüge	1 800		1 800		2 584	
4431	Beiträge an Versorgungskassen	620		500		123	
4432	Beitrag zur Eigenfallversicherung	150	2 620	150	2 510	150	3 857
481	Beitrag an die Landesschulkasse	2 077 068	2 077 068	2 077 068	2 077 068	1 847 377	1 847 377
482	Beitrag an die Landesmittelschulkasse	957 000	957 000	846 300	846 300	713 830	713 830
483	Sonstige persönliche Ausgaben:						
4830	Vergütungen für nebenberuflich Beschäftigte	202 762		223 750		219 244	
4831	Bereinigungsgebühr für Schulhausmeister	156 470		97 020		81 962	
4832	Lehrerbildung	6 750	360 982	6 730	327 520	967	302 163
Summe b):			10 825 425		10 440 619		9 521 444
Ersatzleistungen laut besonderer Nachweisung:			42 278		36 278		40 395
bleiben zu Lasten der Stadt:			10 783 147		10 404 341		9 472 049

Aufteilung der Ausgaben auf die Unterabschnitte

Unterabschnitt	Bezeichnung der Unterabschnitte	Anzahl 1950 + 1951						Rechnung 1949						Gesamtsumme		
		411 Dienstbesitzige der planmäßigen Lehrkräfte (Dozenten)			412 Dienstbesitzige der außerplanmäßigen Lehrkräfte (Dozenten)			413 Dienstbesitzige der planmäßigen Schulraummeister (Dozenten)			421 Vergütungen der Lehrkräfte (Angestellte)			1951	1950	1949
		DM	DM	DM	DM	DM	DM	DM	DM	DM	DM	DM	DM	DM	DM	
211.3	Volks- und Hilfschulen	13 080	13 500	13 161	—	—	20 102	10 940	15 720	15 104	—	—	—	2 027 550	2 588 078	2 301 492
221.3	Mittelschulen	100	100	27	—	—	—	—	—	—	—	—	—	1 020 230	813 700	754 620
231.3	Höhere Schulen	2 790 000	2 741 000	2 054 748	370 000	282 250	205 494	10 000	8 100	8 020	23 000	26 000	60 021	4 282 700	4 428 813	4 320 254
232.3	Abendgymnasium	41 200	20 000	22 000	—	—	—	—	—	—	—	—	—	77 700	60 500	44 022
241.3	Landwirtschaftliche Berufsschule	—	—	—	—	—	—	—	—	—	—	—	—	2 500	2 500	—
246.3	Sonstige Berufsschulen	892 000	873 000	852 754	16 200	16 200	64 200	—	—	—	100 320	93 600	130 027	1 028 810	1 322 320	1 362 020
256.3	Handelschulen mit freiwilligen Abendlehrgängen	148 020	154 300	139 907	—	—	—	—	—	—	—	—	—	218 100	197 500	183 002
257.3	Berufsfachschulen für Mädchen (Frauenfachschule, Haushaltungsschule, Kinderpflegerinnenschule)	88 100	83 900	64 736	—	—	—	—	—	—	—	—	—	97 700	68 130	68 518
258.3	Fachschule für soziale Frauenberufe (Volkspflegerinnen und Kinderpflegerinnen)	42 000	41 000	37 823	—	—	—	—	—	—	11 000	11 000	—	60 325	68 305	48 204
259.3	Seminar für werktätige Erziehung	—	—	—	—	—	—	—	—	—	20 000	4 500	—	26 500	20 500	2 937
260.3	Meisterschule für das gestaltende Handwerk	71 000	77 100	63 158	—	—	—	—	—	—	22 450	23 800	—	163 450	170 100	134 975
267.3	Fachschule für Industrie	27 850	27 600	20 541	—	—	—	—	—	—	—	—	—	50 050	52 800	41 681
268.3	Robert-Schumann-Konservatorium	—	—	—	—	—	—	—	—	—	13 000	12 000	12 778	140 000	137 000	149 373
269.3	Lehranstalt für medizinisch-technische Gehilfeninnen und Assistentinnen	4 002	4 002	3 408	—	—	—	—	—	—	24 032	25 868	4 227	20 344	20 500	7 023
272.3	Gemeindeverwaltungs- und Sparkassenschule	10 000	11 000	8 403	—	—	—	—	—	—	—	—	—	24 851	20 101	22 302
302.3	Volkshochschule	—	—	—	—	—	—	—	—	—	—	—	—	43 300	50 000	40 432
473.3	Schulspeisung	—	—	—	—	—	—	—	—	—	—	—	—	—	54 400	32 588
	Gesamtsumme:	4 143 252	4 052 702	3 081 708	386 200	299 450	309 025	17 000	23 820	53 224	253 622	227 108	220 165	10 825 425	10 449 610	9 321 444

Aufteilung der Ausgaben

Unterabschnitt	Bezeichnung der Unterabschnitte	Anzahl 1950 - 1951								
		422			423					
		Vergütungen der Hilfskräfte (Angestellte)			Vergütungen der Schulhausmeister (Angestellte)					
1951	1950	1949	1951	1950	1949	DM	DM	DM		
211.3	Volks- und Hilfsschulen	—	—	—	228 700	219 200	212 712			
221.3	Mittelschulen	20 000	27 000	14 903	18 320	18 520	14 220			
231.3	Höhere Schulen	27 000	25 000	30 493	40 280	35 320	34 416			
235.3	Abendgymnasium	34 800	43 200	22 129	—	—	—			
241.3	Landwirtschaftliche Berufsschule	2 500	2 500	—	—	—	—			
246.3	Sonstige Berufsschulen	143 000	98 400	121 657	42 830	30 960	32 912			
256.3	Handelschulen mit freiwilligen Abendlehrgängen	43 000	31 000	13 310	—	—	—			
257.3	Berufsschulen für Mädchen (Frauenfachschule, Haushaltungsschule, Kinderpflegerinnen- und Kindertagesstätten)	9 000	14 230	3 780	—	—	—			
258.3	Fachschule für soziale Frauenberufe (Volkspflegerinnen und Kindergärtnerinnen)	9 000	10 500	7 064	3 020	3 460	1 601			
259.3	Seminar für werktätige Erziehung	7 500	10 000	2 857	—	—	—			
260.3	Meisterschule für das gestaltende Handwerk	52 300	52 300	54 291	—	—	—			
267.3	Fachschule für Industrie	28 200	25 200	21 100	—	—	—			
268.3	Robert-Schumann-Konservatorium	—	—	—	—	—	—			
269.3	Lehranstalt für medizinisch-technische Gehilfinnen und Assistentinnen	—	—	—	—	—	—			
272.3	Gemeindeverwaltungs- und Sparkassenschule	10 200	9 780	8 146	340	500	10			
352.3	Volkshochschule	—	—	—	—	—	—			
473.3	Schulheizung	—	—	—	—	—	—			
	Gesamtsumme:	303 080	257 730	315 740	234 500	205 660	289 142			

auf die Unterabschnitte

Unterabschnitt	Bezeichnung der Unterabschnitte	Jahressumme 1949						Gesamtsumme		
		431			441a			1951	1950	1949
		Löhne der Arbeiter			Vergütungsaufwand der Lehrkräfte (Beamte) und deren Hinterbliebenen			DM	DM	DM
1951	1950	1949	1951	1950	1949	DM	DM	DM		
211.3	Volks- und Hilfsschulen	16 520	37 000	17 784	18 100	21 000	21 068	2 637 399	2 588 078	2 301 492
221.3	Mittelschulen	3 170	4 320	—	—	—	—	1 029 230	812 700	754 620
231.3	Höhere Schulen	—	4 380	—	1 220 000	1 243 000	1 182 088	4 289 763	4 428 813	4 320 258
235.3	Abendgymnasium	—	—	—	—	—	—	77 700	69 700	41 622
241.3	Landwirtschaftliche Berufsschule	—	—	—	—	—	—	2 300	2 300	—
246.3	Sonstige Berufsschulen	800	—	—	353 700	260 000	220 932	1 058 819	1 322 329	1 382 039
256.3	Handelschulen mit freiwilligen Abendlehrgängen	—	—	—	22 500	11 620	11 873	218 100	197 300	163 692
257.3	Berufsschulen für Mädchen (Frauenfachschule, Haushaltungsschule, Kinderpflegerinnen- und Kindertagesstätten)	—	—	—	—	—	—	97 700	98 120	68 318
258.3	Fachschule für soziale Frauenberufe (Volkspflegerinnen und Kindergärtnerinnen)	—	—	—	—	—	—	69 325	65 395	48 294
259.3	Seminar für werktätige Erziehung	—	—	—	—	—	—	36 500	20 500	2 937
260.3	Meisterschule für das gestaltende Handwerk	—	—	—	17 100	17 100	17 616	163 450	170 100	134 975
267.3	Fachschule für Industrie	—	—	—	—	—	—	56 050	52 800	41 693
268.3	Robert-Schumann-Konservatorium	—	—	—	—	—	—	140 000	137 000	149 373
269.3	Lehranstalt für medizinisch-technische Gehilfinnen und Assistentinnen	—	—	—	—	—	—	29 344	20 500	7 023
272.3	Gemeindeverwaltungs- und Sparkassenschule	—	—	—	4 801	4 831	4 831	24 831	26 191	22 302
352.3	Volkshochschule	—	—	—	—	—	—	45 300	50 000	40 432
473.3	Schulheizung	—	42 600	25 433	—	—	—	—	34 400	32 888
	Gesamtsumme:	20 490	88 379	43 217	1 647 301	1 663 601	1 574 451	10 825 425	10 449 619	9 321 444

Aufteilung der Ausgaben

Unterabschnitt	Bezeichnung der Unterabschnitte	Anzahl 1950 - 1951					
		441b Versorgungsaufwand der Schulamtsleiter (Beamte) und deren Hinterbliebenen			442a Versorgungsaufwand der Lehrkräfte (Angestellte) und deren Hinterbliebenen		
		1951 DM	1950 DM	1949 DM	1951 DM	1950 DM	1949 DM
211.3	Volks- und Hilfsschulen	14 050	14 050	3 140	—	—	—
221.3	Mittelschulen	—	—	—	—	—	—
231.3	Höhere Schulen	—	—	—	2 105	2 105	2 172
232.3	Abendgymnasium	—	—	—	—	—	—
241.3	Landwirtschaftliche Berufsschule	—	—	—	—	—	—
246.3	Sonstige Berufsschulen	2 500	2 500	2 892	12 500	10 300	3 308
250.3	Handelschulen mit freiwilligen Abendlehrgängen	—	—	—	—	—	—
257.3	Berufsfachschulen für Mädchen (Frauenfachschule, Haushaltungsschule, Kinderpflegerinnenschule)	—	—	—	—	—	—
258.3	Fachschule für soziale Frauenberufe (Volkspflegerinnen und Kindergärtnerinnen)	—	—	—	225	225	225
259.3	Seminar für werktätige Erziehung	—	—	—	—	—	—
266.3	Meisterschule für das gestaltende Handwerk	—	—	—	—	—	—
267.3	Fachschule für Industrie	—	—	—	—	—	—
268.3	Robert-Schumann-Konservatorium	—	—	—	—	—	—
269.3	Lehranstalt für medizinisch-technische Gehilfeninnen und Assistentinnen	—	—	—	—	—	—
272.3	Gemeindeverwaltungs- und Sparkassenschule	—	—	—	—	—	—
382.3	Volkshochschule	—	—	—	—	—	—
473.3	Schubpeisung	—	—	—	—	—	—
	Gesamtsumme:	16 550	16 550	8 032	14 900	12 640	11 318

auf die Unterabschnitte

Unterabschnitt	Bezeichnung der Unterabschnitte	Rechnung 1949						Gesamtsumme		
		442b Versorgungsaufwand für Hilfskräfte und deren Hinterbliebenen			442c Versorgungsaufwand für Schulamtsleiter (Angestellte) und deren Hinterbliebenen			1951 DM	1950 DM	1949 DM
		1951 DM	1950 DM	1949 DM	1951 DM	1950 DM	1949 DM	1951 DM	1950 DM	1949 DM
		—	—	—	95 570	93 350	92 519	2 437 390	2 588 075	2 201 402
		70	70	90	11 340	11 340	6 349	1 030 230	913 700	738 620
		180	180	180	14 390	14 290	8 245	4 559 763	4 428 915	4 320 256
		—	—	—	—	—	—	77 700	69 500	44 622
		—	—	—	—	—	—	2 500	2 500	—
		500	500	480	18 790	19 260	7 183	1 258 810	1 222 320	1 282 620
		—	—	—	—	—	—	216 100	197 390	163 092
		—	—	—	—	—	—	97 700	98 100	98 518
		—	—	—	2 130	2 100	2 225	69 335	68 395	48 204
		—	—	—	—	—	—	26 500	20 500	2 957
		—	—	—	—	—	—	163 450	170 100	134 973
		—	—	—	—	—	—	26 050	32 800	41 681
		—	—	—	—	—	—	140 000	137 000	148 373
		—	—	—	—	—	—	20 244	20 000	7 625
		—	—	—	—	—	—	34 851	26 191	22 502
		—	—	—	—	—	—	45 000	50 000	40 432
		—	—	—	—	—	—	—	24 400	22 855
		750	750	730	143 190	140 340	76 924	10 825 425	10 440 919	9 921 444

Aufteilung der Ausgaben

Unterabschnitt	Bezeichnung der Unterabschnitte	Ausbüße 1980 - 1981					
		443 Versorgungsaufwand für Arbeiter und deren Hinterbliebenen			441 Beitrag an die Landeshochschulen		
		1981 DM	1980 DM	1979 DM	1981 DM	1980 DM	1979 DM
211.3	Volks- und Hilfsschulen	2.510	2.510	3.837	2.077.068	2.077.068	1.847.377
221.3	Mittelschulen	120	—	—	—	—	—
231.3	Höhere Schulen	—	—	—	—	—	—
232.3	Abendgymnasium	—	—	—	—	—	—
241.3	Landwirtschaftliche Berufsschule	—	—	—	—	—	—
240.3	Sonstige Berufsschulen	—	—	—	—	—	—
250.3	Handelschulen mit freiwilligen Abendlehrgängen	—	—	—	—	—	—
257.3	Berufsfachschulen für Mädchen (Frauenfachschule, Haushaltsschule, Kinderpflegerinnenschule)	—	—	—	—	—	—
258.3	Fachschule für soziale Frauenberufe (Volkepfelegerinnen und Kinderpflegerinnen)	—	—	—	—	—	—
259.3	Seminar für werktätige Erziehung	—	—	—	—	—	—
260.3	Meisterschule für das gestaltende Handwerk	—	—	—	—	—	—
267.3	Fachschule für Industrie	—	—	—	—	—	—
268.3	Robert-Schumann-Konservatorium	—	—	—	—	—	—
269.3	Lehranstalt für medizinisch-technische Gehilfeninnen und Assistentinnen	—	—	—	—	—	—
272.3	Gemeindeverwaltungs- und Sparkassenschule	—	—	—	—	—	—
332.3	Volkshochschule	—	—	—	—	—	—
473.3	Schulspisung	—	—	—	—	—	—
	Gesamtsumme:	2.630	2.510	3.837	2.077.068	2.077.068	1.847.377

auf die Unterabschnitte

Unterabschnitt	Bezeichnung der Unterabschnitte	Ausbüße 1980 - 1981								
		442 Beitrag an die Landesmittelschulkassen			443 Sonstige persönliche Ausgaben			Gesamtsumme		
		1981 DM	1980 DM	1979 DM	1981 DM	1980 DM	1979 DM	1981 DM	1980 DM	1979 DM
		—	—	—	124.262	94.020	82.414	2.637.220	2.288.078	2.201.402
		937.000	846.200	713.830	13.900	8.100	7.122	1.030.230	913.700	754.020
		—	—	—	20.750	25.200	10.773	4.380.705	4.428.815	4.320.256
		—	—	—	1.900	1.200	403	77.500	60.500	44.022
		—	—	—	—	—	—	2.500	2.500	—
		—	—	—	12.340	11.100	7.873	1.028.610	1.022.320	1.282.000
		—	—	—	—	—	—	216.100	197.500	165.092
		—	—	—	—	—	—	87.700	98.150	68.310
		—	—	—	1.200	500	0	60.225	68.205	48.204
		—	—	—	—	—	—	26.500	20.500	2.027
		—	—	—	—	—	—	162.450	170.100	134.975
		—	—	—	—	—	—	36.000	32.800	41.041
		—	—	—	127.000	128.000	130.365	140.000	127.000	149.373
		—	—	—	—	—	—	29.244	20.000	7.425
		—	—	—	—	—	—	34.851	26.191	22.542
		—	—	—	45.200	50.000	40.432	45.000	50.000	40.432
		—	—	—	—	11.800	7.433	—	24.400	22.888
		937.000	846.200	713.830	360.162	327.220	202.163	10.820.425	10.480.619	9.521.444

Erläuterungen zum Sammelnachweis 1

Die Aufstellung des Sammelnachweises 1a ist erstmalig nach dem Kriege wieder auf der Grundlage des durch die Stadtvertretung festgestellten Soll-Stellenplanes erfolgt, d. h., für jede im Stellenplan genehmigte Beamten- und Angestelltenstelle wurden die erforderlichen Mittel an Hand von Durchschnittssätzen veranschlagt. Diese Regelung entspricht den Ausführungen zur GemHVO. Gegenüber der bisherigen Ist-Veranschlagung bedingt die Soll-Veranschlagung nach dem Stellenplan eine starke Verschiebung innerhalb der Ansätze.

a) Beamte, Angestellte und Arbeiter der Gemeindeverwaltung ohne Lehrkräfte

Gesamtansatz 1951	39 425 781 DM				
Gesamtansatz 1950	39 065 510 DM			Davon für Beamte und Angestellte +	446 317 DM
				für Arbeiter	%. 86 046 DM
Mehrbedarf:	360 271 DM		Mehrbedarf:		360 271 DM

Der Mehrbedarf ergibt sich aus folgender Übersicht:

Nr. des Sammel- nach- weises 1a	Bezeichnung der Ausgaben	Ansatz 1951 DM	Ansatz 1950 DM	mehr DM	weniger DM
411	Dienstbezüge der planmäßigen Beamten				
4110	Dienstbezüge	10 593 445	7 947 680	2 645 765	—
4111	Trennungsentschädigungen	—	—	—	—
4112	Beihilfen und Unterstützungen	85 590	61 110	24 480	—
4113	Übrige Ausgaben	32 970	15 670	17 300	—
		10 712 005	8 024 460	2 687 545	—
	mehr:			2 687 545	
412	Dienstbezüge der außerplanmäßigen Beamten usw.				
4120	Dienstbezüge	801 580	944 080	—	142 500
4121	Trennungsentschädigungen	—	—	—	—
4122	Beihilfen und Unterstützungen	9 630	10 700	—	1 070
4123	Übrige Ausgaben	4 680	3 290	1 390	—
		815 890	958 070	1 390	143 570
	weniger:				142 180
441	Versorgungsaufwand für Beamte usw.				
4410	Versorgungsbezüge	4 188 750	3 925 640	263 110	—
4411	Beiträge an Versorgungskassen	1 100	750	350	—
4412	Beihilfen und Unterstützungen	35 000	35 000	—	—
4413	Übrige Ausgaben	—	—	—	—
		4 224 850	3 961 390	263 460	—
	mehr:			263 460	
421	Vergütungen der Angestellten				
4210	Vergütungen	10 781 567	13 009 510	—	2 227 943
4211	Trennungsentschädigungen	—	—	—	—
4212	Beihilfen und Unterstützungen	62 895	74 660	—	11 765
4213	Sozialversicherungsbeiträge	905 730	1 139 520	—	233 790
4214	Übrige Ausgaben	45 400	27 540	17 860	—
		11 795 592	14 251 230	17 860	2 473 498
	weniger:				2 455 638

Nr. des Sammel- nach- weises Ia	Bezeichnung der Ausgaben	Ansatz 1951	Ansatz 1950	mehr	weniger
		DM	DM	DM	DM
442	Versorgungsaufwand für Angestellte usw.	633 600	612 310	21 290	—
4420	Versorgungsbezüge	528 690	476 470	52 220	—
4421	Beiträge an Versorgungskassen	4 000	4 000	—	—
4422	Beihilfen und Unterstützungen	133 000	118 000	15 000	—
4423	Beitrag zur Eigenunfallversicherung	—	—	—	—
4424	Übrige Ausgaben	—	—	—	—
		1 299 290	1 210 780	88 510	—
	mehr:			88 510	
481	Sonstige persönliche Ausgaben	12 000	9 000	3 000	—
4810	Ehrensold	47 270	45 650	1 620	—
4811	Vergütung für nebenberuflich Beschäftigte	—	—	—	—
		59 270	54 650	4 620	—
	mehr:			4 620	
	Beamte und Angestellte Zusammen	28 906 897	28 460 580	3 044 135	2 597 818
	mehr:			446 317	
431	Löhne der Arbeiter	8 519 170	8 648 970	—	129 800
4310	Löhne	—	—	—	—
4311	Trennungsschädigungen	60 060	60 060	—	—
4312	Beihilfen und Unterstützungen	855 890	859 400	—	3 510
4313	Sozialversicherungsbeiträge	11 200	11 500	—	300
4314	Übrige Ausgaben	—	—	—	—
		9 446 320	9 579 930	—	133 610
	weniger:				133 610
443	Versorgungsaufwand für Arbeiter usw.	733 204	710 000	23 204	—
4430	Ruhelöhne	209 360	210 000	—	640
4431	Beiträge an Versorgungskassen	3 000	3 000	—	—
4432	Beihilfen und Unterstützungen	107 000	82 000	25 000	—
4433	Beitrag zur Eigenunfallversicherung	20 000	20 000	—	—
4434	Übrige Ausgaben	—	—	—	—
		1 072 564	1 025 000	48 204	640
	mehr:			47 564	
	Arbeiter Zusammen	10 518 884	10 604 930	47 564	133 610
	weniger:				86 046
	Beamte und Angestellte Zusammen	28 906 897	28 460 580	3 044 135	2 597 818
	mehr:			446 317	
	Arbeiter Zusammen	10 518 884	10 604 930	47 564	133 610
	weniger:				86 046
	Insgesamt:	39 425 781	39 065 510	3 091 699	2 731 428
	mehr:			360 271	

Die Mehrausgaben von 360 271 DM
 setzen sich wie folgt zusammen:

a) Beamte und Angestellte

Mehrausgaben:

a) Versorgungsaufwand Beamte	263 110 DM
b) Versorgungsaufwand Angestellte	21 290 DM
c) Einrichtung von 35 Stellen für Volontärärzte	96 600 DM
d) Gewährung der Sonderklasse der TO K an die Orchestermitglieder in voller Höhe	60 000 DM
e) Sonstiges	5 317 DM

Mithin Mehrausgaben für Beamte und Angestellte gegenüber dem Ansatz 1950
 (ohne Nachkredite) 446 317 DM

b) Arbeiter

Mehrausgaben bei den Löhnen:

a) Schlacht- und Viehhof. Zugang 8 Arbeiter.	28 930 DM	
Marktverwaltung Zugang 5 Arbeiter.	19 700 DM	
Leihamt Zugang 3 Arbeiter.	14 130 DM	
Riehhalle Zugang 2 Arbeiter.	5 280 DM	
Liegenschaftsverwaltung Zugang 2 Arbeiter.	8 390 DM	
Sparkasse Zugang 2 Arbeiter.	6 200 DM	82 630 DM

b) Erhöhung des Ansatzes für Hilfsverwiegler und Hilfstrichmenschauer	46 000 DM
c) Erhöhung des Ansatzes für Überstundenleistungen, Urlaubsgelder an Hausangestellte infolge Änderung der tarifvertraglichen Regelung, Vergütung der Tageshilfen Unterabschnitt 520	16 270 DM
d) Erhöhung der Überstundenleistungen infolge Urlaubsvertretungen (Erhöhung des Jahresurlaubs, Erhöhung der Kinderzuschläge)	24 540 DM

mehr: 169 440 DM

Wenigerausgaben bei den Löhnen:

a) Personalverminderung	85 120 DM
b) Aushilfsheizer Unterabschnitt 653	29 410 DM
c) Arbeitsleistungen von Strafgefangenen Unterabschnitt 750	20 000 DM
d) Personalverminderung bei den Städt. Bühnen infolge Gründung der Schauspiel GmbH.	168 520 DM

weniger: 303 050 DM

Mehrausgaben beim Versorgungsaufwand:

a) Erhöhung des Ansatzes für Ruhelöhne.	41 440 DM
b) Eigenunfallversicherung	25 000 DM

mehr: 66 440 DM

Wenigerausgaben beim Versorgungsaufwand:

a) Zusatzversorgungskasse	640 DM
b) Weniger bei den Städt. Bühnen infolge Gründung der Schauspiel GmbH.	18 236 DM

weniger: 18 876 DM

Mithin weniger für Arbeiter 86 046 DM

Zusammenstellung der Mehr- und Wenigerbeträge insgesamt:

	Mehr	Weniger
Beamte und Angestellte	446 317 DM	—
Arbeiter	—	86 046 DM
Insgesamt mehr gegenüber dem Ansatz 1950 (ohne Nachkredite)	<u>360 271 DM</u>	—

b) Lehrkräfte und übriges Schulpersonal

Ansatz 1951	10 825 425 DM
Ansatz 1950	10 440 619 DM

Mehrbedarf: 384 806 DM

Der Mehrbedarf ergibt sich aus folgender Gegenüberstellung:

Nr. des Sammel-nachweises 1b	Bezeichnung der Ausgaben	Ansatz 1951 DM	Ansatz 1950 DM	Mehr DM	Weniger DM
411	Dienstbezüge der planmäßigen Lehrkräfte (Beamte)	4 145 252	4 052 752	92 500	—
412	Dienstbezüge der außerplanmäßigen Lehrkräfte (Beamte)	395 200	299 450	95 750	—
413	Dienstbezüge der planmäßigen Schulhausmeister (Beamte)	27 000	23 880	3 120	—
421	Vergütungen der Lehrkräfte (Angestellte)	253 622	227 168	26 454	—
422	Vergütungen der Hilfslehrkräfte	393 080	355 730	37 350	—
423	Vergütungen der Schulhausmeister (Angestellte)	334 500	305 990	28 510	—
431	Löhne der Arbeiter	50 400	88 370	—	37 970
441a	Versorgungsaufwand für Lehrkräfte (Beamte) und deren Hinterbliebenen.	1 647 301	1 663 601	—	16 300
441b	Versorgungsaufwand für Schulhausmeister (Beamte) und deren Hinterbliebenen	16 550	16 550	—	—
442a	Versorgungsaufwand für Lehrkräfte (Angestellte) und deren Hinterbliebenen	14 900	12 640	2 260	—
442b	Versorgungsaufwand für Hilfslehrkräfte	750	750	—	—
442c	Versorgungsaufwand für Schulhausmeister (Angestellte) und deren Hinterbliebenen	143 190	140 340	2 850	—
443	Versorgungsaufwand für Arbeiter und deren Hinterbliebenen	2 630	2 510	120	—
481	Beitrag an die Landesschulkasse	2 077 068	2 077 068	—	—
482	Beitrag an die Landesmittelschulkasse	957 000	846 300	110 700	—
483	Sonstige persönliche Ausgaben	366 982	327 520	39 462	—
	Insgesamt:	10 825 425	10 440 619	439 076	54 270
	Mithin mehr:			384 806	

Das Mehr verteilt sich auf die Unterabschnitte wie folgt:

Nr.	Bezeichnung der Ausgaben	Mehr Weniger DM
a) Mehrausgaben		
211	Volksschulen Erhöhung durch Änderung des Pflichtreinigungspensums für Schulhausmeister, Ein- beziehung der Reinigung der unteren Fensterflächen, Änderung der Flächenberechnung für Toilettenanlagen, Erhöhung der Vergütung für den nebenamtlichen Unterricht des orthopädischen Turnen	49 512
221	Mittelschulen Erhöhung der Stundenzahl durch Einrichtung von 12 weiteren Klassen	116 470
231	Höhere Schulen Mehrbedarf durch Neueinrichtung von 10 Klassen mit 14 Lehrkräften, Anstellung von 15 Assessoren zu Studienräten, erhöhte Versetzung von Lehrkräften in den Ruhestand (zum 1. April 1951 — 5 Lehrkräfte, zum 1. Oktober 1951 — 8 Lehrkräfte)	150 950
232	Abendgymnasium Einrichtung von 2 weiteren Planstellen	8 200
246	Sonstige Berufsschulen Einrichtung von 30 weiteren Klassen mit 8 hauptamtlichen Lehrkräften, Erhöhung der Unterrichtsstunden für den Religionsunterricht durch Berücksichtigung des vollen gesetzlichen Unterrichts	76 490
256	Handelsschulen mit freiwilligen Abendlehrgängen Einrichtung weiterer Klassen und wahlfreier Abendlehrgänge	18 550
258	Fachschule für soziale Frauenberufe (Siehe Erläuterung: Schulhausmeister)	940
259	Seminar für werktätige Erziehung Mehrbedarf durch Einrichtung weiterer Klassen und Überführung von bisher 4 neben- amtlich tätigen Lehrkräften in das Angestelltenverhältnis	16 000
267	Fachschule für Industrie Einrichtung weiterer Klassen	3 250
268	Robert-Schumann-Konservatorium Mehr durch erweiterte Unterrichtstätigkeit	3 000
272	Gemeindeverwaltungs- und Sparkassenschule Mehrbedarf durch Übernahme eines städtischen Beamten als Studienleiter	8 660
	Mehr:	452 022
<p>In diesem Mehr von 452 022 DM sind insgesamt 31 630 DM in den angeführten Unterabschnitten für die tarifvertraglichen Vereinbarungen und Sonderbestimmungen enthalten.</p>		
b) Wenigerausgaben		
257	Berufsfachschulen für Mädchen	450
266	Meisterschule für das gestaltende Handwerk Wenigerbedarf durch Fortfall der Vergütungen für die Lehrkräfte der Modeschule	6 650
269	Lehranstalt für medizinisch-technische Assistentinnen Heranziehung junger Assistentinnen mit geringem Gehalt als Lehrkräfte	1 216
352	Volkshochschule Verstärkte Heranziehung von einheimischen Dozenten	4 500
474	Schulspeisung Die Schulspeisung wird nach ihrer Wiederaufnahme mit Ausnahme der Schulküchen Lanker Straße und Erich-Müller-Straße nicht mehr durch das Personal der städtischen Schulen zubereitet. Die Verarbeitung der Schulspeisung erfolgt seit ihrer Wieder- aufnahme (11. Dezember 1950) mit Ausnahme der genannten Schulen ausschließlich in Werksküchen	54 400
	Weniger:	67 216
	Mithin Mehrausgaben:	384 806

Sammelnachweis 1


Nachweisung der Ersatzleistungen

Unterabschnitt	Bezeichnung des Unterabschnitts	Zahlungspflichtiger	Rechtsgrund der Zahlung	Betrag DM
a) Beamte, Angestellte und Arbeiter der Gemeindeverwaltung ohne Lehrkräfte				
011	Rechnungsprüfungsamt	Stadtwerke Düsseldorf	Ersatzleistung persönlicher Ausgaben für die Tätigkeit des Rechnungsprüfungsamtes	10 000
		Städtische Hafetriebe Düsseldorf	wie vor	8 360
021	Hauptverwaltung und Verwaltungsstellen in den Vororten	Verschiedene Versicherungsgesellschaften	Ersatzleistung persönlicher Ausgaben für die Bearbeitung von Lebensversicherungsangelegenheiten	1 200
			Wie vor für die Einziehung von Beiträgen für Gewerkschaft, Kranken-, Sterbegeld- usw. Versicherungen	4 400
024	Rechtsamt	Stadtwerke Düsseldorf	Ersatzleistung persönlicher Ausgaben für die Bearbeitung von Rechtsangelegenheiten	10 000
		Städtische Hafetriebe Düsseldorf	Wie vor	3 870
		Städtische Sparkasse Düsseldorf	Wie vor	2 625
025	Werbe- und Verkehrsamt	Verkehrsverein der Stadt Düsseldorf e. V.	Ersatzleistung persönlicher Ausgaben	6 327
063	Kreisfeststellungsbehörde	Regierungspräsident Düsseldorf	Wie vor	535 120
121	Ordnungsamt	Land Nordrhein-Westfalen	Erstattung anteiliger Versorgungsbezüge für die frühere kommunale Polizei	151 290
		Landesregierung Nordrhein-Westfalen	Erstattung anteiliger Versorgungsbezüge	7 570
122	Einwohnermeldeamt	Regierungspräsident Düsseldorf	Wie vor	1 870
271	Verwaltungs- und Wirtschaftsakademie	Landesverband Nordrhein-Westfalen deutscher Verwaltungsakademien	Ersatzleistung persönlicher Ausgaben	4 250
			Zu übertragen:	746 882

Unterabschnitt	Bezeichnung des Unterabschnitts	Zahlungspflichtiger	Rechtsgrund der Zahlung	Betrag DM
			Übertrag:	746 882
273	Bildstelle	Regierungspräsident Düsseldorf	Wie vor	78 305
342	Kunstsammlungen	Rheinische Versicherungs- Kassen	Ersatzleistung anteiliger Ver- sorgungsbezüge	5 080
621	Hochbau	Landesregierung Nordrhein- Westfalen	Ersatzleistung persönlicher Aus- gaben	81 000
661	Wasserläufe und Wasserbau	Landeshauptkasse Düsseldorf	Wie vor	10 520
711	Feuerwehr	Oberstadtdirektor Aachen	Ersatzleistung anteiliger Ver- sorgungsbezüge:	3 495
		Oberstadtdirektor M. Gladbach	Wie vor	6 350
747	Städtische Sparkasse	Städtische Sparkasse Düsseldorf	Ersatzleistung persönlicher Aus- gaben	1 796 245
901	Allgemeine Finanz- verwaltung	Düsseldorfer Flughafen- betriebsgesellschaft m.b.H.	Wie vor	2 500
904	Steuerverwaltung	Regierungspräsident Düsseldorf	Ersatzleistung anteiliger Ver- sorgungsbezüge	4 260
			Insgesamt:	2 734 637

b) Lehrkräfte und übriges Schulpersonal

231	Höhere Schulen	Landesregierung Nordrhein- Westfalen	Anteil des Staates an Besoldungen und Ruhegehältern von Lehr- kräften	35 000
246	Sonstige Berufsschulen	Landesregierung Nordrhein- Westfalen	Anteil an den persönlichen Aus- gaben für eine Lehrkraft . . .	1 673
266	Meisterschule für das gestaltende Handwerk	Landesregierung Nordrhein- Westfalen	Anteil des Staates an den Ver- sorgungs- und Hinterbliebenen- bezügen von drei Studienräten .	5 605
			Insgesamt:	42 278



Sammelnachweis 2

für den Schuldendienst

Die Ansätze für Zinsen und Tilgung sind gem. § 13 Abs. 1 Satz 1 Teil 1 GemHVO. gegenseitig deckungsfähig (vertikale Deckungsfähigkeit).

Die Deckungsfähigkeit gem. § 13 Abs. 1 Satz 1 Teil 2 GemHVO. (horizontale Deckungsfähigkeit) findet ihre Grenze bei den zweckgebundenen Einnahmen der einzelnen Unterabschnitte und bei dem Unterabschnitt 331 — Städt. Bühnen —.

Ausgaben

Nr.	Art der Schulden und Gläubiger	Voraussicht- liche Restschuld am 1. 4. 1951 DM	Zins- satz und lfd. VerwK. %	Til- gungs- satz %	Ansatz 1951			Er- läuterungen
					89 Zinsen DM	91 Tilgung DM	Summe DM	
A. Seit dem 1.4.1924 aufgenommene Schulden (Neuverschuldung)								
I. Auslandsschulden								
00	Inhaberschuldverschreibungen . . .	—	—	—	—	—	—	
01	Anteile an Sammelanleihen . . .	—	—	—	—	—	—	
02	<u>Sonstige Schulden:</u>							
020	Tegtmeier, Rio	8 000,—	5f. 13J.	fällig	5 200,—	8 000,—	13 200,—	Zu Nr. 020: Davon $\frac{1}{10}$ Grund- schuld. Zahlungsanord- nungen werden durch Amt 24 teilt.
II. Inlandsschulden								
1	Langfristige Schulden (Laufzeit 10 und mehr Jahre)							
10	<u>Inhaberschuldverschreibungen:</u>							
100	Düsseldorfer Stadtanleihe von 1926	739 000,—	4	1,06	24 004,—	82 650,—	106 654,—	Zu Nr. 100: Darunter für Ein- lösung von Ein- scheinen früherer Zinstermine 1000 DM und für Einlösung von Schuldver- schreibungen an früheren Aus- lösungen 2000 DM.
11	<u>Anteile an Sammelanleihen:</u>							
110	Deutscher Sparkassen- und Giro- verband, Berlin	48 127,91	4,4	1 +	2 117,62	1 824,89	3 942,51	
111	Westdeutsche Bodenkreditanstalt, Köln	138 139,09	4,3	1 +	5 941,70	4 658,30	10 600,—	Zu Nr. 111: Der gesetzliche Tilgungsrück- lage werden an- dem UA. 342 ge- mäß § 80 DGB außerdem $\frac{1}{2}$ % Tilgung zugeführt = 2329,14 DM.
112	Westdeutsche Bodenkreditanstalt, Köln	178 481,64	4,3	1 +	7 674,72	18 825,28	26 500,—	
113	Rheinische Girozentrale und Pro- vinzialbank, Düsseldorf	23 259,01	4,375	1 +	1 017,58	849,64	1 867,22	
	Summe 11:	388 007,65			16 751,62	26 158,11	42 909,73	

Aufteilung der Ausgaben auf die Unterabschnitte

Er- rungen	Unter- ab- schnitt	Bezeichnung der Unterabschnitte	Voraussicht- liche Restschuld am 1. 4. 1951 DM	Ansatz 1951			Erläuterungen
				89 Zinsen DM	91 Tilgung DM	Summe DM	
	942	Wohn- und Geschäftsgrundstücke . . .	8 000,—	5 200,—	8 000,—	13 200,—	
	342	Kunstsammlungen	26 151,81	1 046,07	3 709,81	4 755,88	
	354	Landesmuseum Volk und Wirtschaft . .	44 255,75	1 770,23	5 968,15	7 738,38	
	651	Straßenbau	92 016,—	3 680,64	12 904,—	16 584,64	
	661	Wasserläufe und Wasserbau	69 012,—	2 760,48	9 678,—	12 438,48	
	707	Kanalisation	34 506,—	1 380,24	4 839,—	6 219,24	
	854	Rheinhalle	102 122,59	4 084,90	14 517,—	18 601,90	
	903	Hypothekenverwaltung	90 877,01	3 635,08	12 742,70	16 377,78	
	921	Rücklagen für den Gesamthaushalt . .	163 900,—	1 000,—	2 000,—	3 000,—	
	942	Wohn- und Geschäftsgrundstücke . . .	116 158,84	4 646,36	16 291,34	20 937,70	
		Summe 100:	739 000,—	24 004,—	82 650,—	106 654,—	
	651	Straßenbau	34 447,41	1 515,67	1 307,12	2 822,79	
	707	Kanalisation	13 680,50	601,95	517,77	1 119,72	
		Summe 110:	48 127,91	2 117,62	1 824,89	3 942,51	
	342	Kunstsammlungen	39 831,59	1 714,48	364,38	2 078,86	
	552	Rheinstadion	32 180,61	1 383,77	2 096,23	3 480,—	
	856	Ausstellungshallen	35 216,44	1 514,31	2 197,69	3 712,—	
	921	Rücklagen für den Gesamthaushalt . .	30 910,45	1 329,14	—	1 329,14	
		Summe 111:	138 139,09	5 941,70	4 658,30	10 600,—	
	651	Straßenbau	51 759,67	2 225,69	5 459,31	7 685,—	
	661	Wasserläufe und Wasserbau	55 329,31	2 379,15	5 835,85	8 215,—	
	707	Kanalisation	71 392,66	3 069,88	7 530,12	10 600,—	
		Summe 112:	178 481,64	7 674,72	18 825,28	26 500,—	
	942	Wohn- und Geschäftsgrundstücke . . .	23 259,01	1 017,58	849,64	1 867,22	
		Summe 11:	388 007,65	16 751,62	26 158,11	42 909,73	

Ausgaben

Nr.	Art der Schulden und Gläubiger	Voraussicht- liche Restschuld am 1. 4. 1951 DM	Zins- satz und lfd. VerwK. %	Til- gungs- satz %	Ansatz 1951			Er- läuterungen
					89 Zinsen DM	91 Tilgung DM	Summe DM	
12	<u>Schulden an den Umschuldungs-</u> <u>verband:</u>							
120	Umschuldungsverband Deutscher Gemeinden, Berlin, Treuhänder für die britische Zone, Hamburg .	2 900 522,11	4	3 +	116 020,88	361 409,70	477 430,58	Zu Nr. 120: Siehe auch Nr. 800 der Ausgaben.
	Summe 12:	2 900 522,11			116 020,88	361 409,70	477 430,58	
13	<u>Sonstige Schulden mit laufender</u> <u>Tilgung:</u>							
130	Großdeutsche Feuerbestattung, V.-V. a. G., Berlin	3 127,02	4	1 +	124,33	74,92	199,25	
131	Reichsversicherungsanstalt für Angestellte, Berlin	36 381,79	4	1 +	1 420,63	2 329,13	3 749,76	
132	Reichsversicherungsanstalt für Angestellte, Berlin	39 080,80	4,5	1 +	1 741,78	1 008,22	2 750,—	Zu Nrn. 131 u. 132: Vorläufiger Rechtsnachfolger Landesversiche- rungsanstalt, Düsseldorf.
	Zu übertragen:	78 589,61			3 286,74	3 412,27	6 699,01	

1200
1201
1202
1203
1204
1205
1206
1207
1208
1209
1210

1211
1212
1213
1214
1215
1216
1217
1218
1219
1220
1221
1222
1223
1224

1225

1226
1227
1228
1229
1230
1231
1232

Aufteilung der Ausgaben auf die Unterabschnitte

Nr.	Unterabschnitt	Bezeichnung der Unterabschnitte	Voraussichtliche Restschuld am 1. 4. 1951 DM	Ansatz 1951			Erläuterungen
				89 Zinsen DM	91 Tilgung DM	Summe DM	
1200	023	Fernsprecheinrichtungen	9 856,28	394,25	1 239,03	1 633,28	
1201	211	Volks- und Hilfsschulen	44 913,26	1 796,52	5 884,43	7 680,95	
1202	246	Sonstige Berufsschulen	37 146,08	1 485,85	6 719,19	8 205,04	
1203	268	Robert-Schubert-Konservatorium	3 346,90	133,88	420,52	554,40	
1204	271	Verwaltungs- und Wirtschaftsakademie	396,22	15,84	49,96	65,80	
1205	322	Landes- und Stadtbibliothek	4 304,79	172,19	539,01	711,20	
1206	331	Städtische Bühnen	7 414,86	296,60	928,40	1 225,—	
1207	342	Kunstsammlungen	55 342,05	2 213,68	6 963,32	9 177,—	
1208	343	Kunsthalle	2 434,14	97,36	307,24	404,60	
1209	511	Städtische Krankenanstalten	55 017,19	2 200,78	8 293,13	10 493,91	
1210	551	Sportplätze, Turnhallen, Strandbäder usw.	153 163,44	6 126,38	16 829,37	22 955,75	
1211	552	Rheinstadion	7 400,70	296,03	931,77	1 227,80	
1212	642	Siedlungswesen (Kleingärten)	57 883,89	2 315,35	6 031,75	8 347,10	
1213	651	Straßenbau	460 413,81	18 416,61	61 104,59	79 521,20	
1214	652	Rheinbrücken (Neußer Brücke)	78 344,35	3 133,78	9 846,06	12 979,84	
1215	661	Wasserläufe und Wasserbau	66 757,27	2 670,32	8 119,35	10 789,67	
1216	705	Fuhrpark	176 540,—	7 026,49	9 115,41	16 141,90	
1217	707	Kanalisation	22 493,96	899,68	1 575,19	2 474,87	
1218	711	Feuerwehr	152,14	6,09	19,11	25,20	
1219	721	Marktwesen	49 243,60	1 969,74	5 380,26	7 350,—	
1220	731	Friedhöfe und Krematorium	41 551,98	1 662,07	5 906,23	7 568,30	
1221	741	Wald-, Park- und Gartenanlagen	93 777,80	3 752,01	15 282,52	19 034,53	
1222	743	Badeanstalten	5 203,04	208,12	942,68	1 150,80	
1223	774	Sonstige Förderung von Wirtschaft und Verkehr	8 430,84	337,24	1 062,76	1 400,—	
1224	811	Beteiligung an Elektrizitätsversorgungsunternehmen	422 964,27	16 951,30	24 152,70	41 104,—	
1225	827	Flughafen	75 132,18	3 005,29	9 460,77	12 466,06	
1226	828	Sonstige Verkehrsunternehmen	30 891,26	1 235,64	3 888,36	5 124,—	
1227	851	Gaststätten	5 122,72	204,91	466,82	671,73	
1228	903	Hypothekenverwaltung	149 555,17	5 982,20	18 774,—	24 756,20	
1229	911	Nichtaufteilbarer Schuldendienst	86 750,31	3 470,01	8 753,02	12 223,03	
1230	931	Allgemeines Kapitalvermögen	655 429,57	26 184,46	111 428,54	137 613,—	
1231	943	Sonstiges Grundvermögen	33 148,04	1 360,21	10 994,21	12 354,42	
		Summe 12:	2 900 522,11	116 020,88	361 409,70	477 430,58	
130	731	Friedhöfe und Krematorium	3 127,02	124,33	74,92	199,25	
131	903	Hypothekenverwaltung	36 381,79	1 420,63	2 329,13	3 749,76	
132	721	Marktwesen	39 080,80	1 741,78	1 008,22	2 750,—	
		Zu übertragen:	78 589,61	3 286,74	3 412,27	6 699,01	

Ausgaben

Nr.	Art der Schulden und Gläubiger	Voraussicht- liche Restschuld am 1. 4. 1951 DM	Zins- satz und Ifd. VerwK. %	Til- gungs- satz %	Ansatz 1951			Er- läuterungen
					89 Zinsen DM	91 Tilgung DM	Summe DM	
	Übertrag:	78 589,61			3 286,74	3 412,27	6 699,01	Zu Nrn. 133—138: Vorläufiger Rechtsnachfolger Landesversiche- rungsanstalt, Düsseldorf.
133	Reichsversicherungsanstalt für Angestellte, Berlin	25 636,46	4,5	1 +	1 143,33	616,67	1 760,—	
134	Reichsversicherungsanstalt für Angestellte, Berlin	1 832,17	4	3,32 +	68,36	497,86	566,22	
135	Reichsversicherungsanstalt für Angestellte, Berlin	7 609,43	4,5	2,06 +	335,01	665,97	1 000,98	
136	Reichsversicherungsanstalt für Angestellte, Berlin	482,42	4,5	2,98 +	20,63	96,83	117,46	
137	Neue Welt, Lebensversicherungs- A.-G., Hamburg	7 467,15	4,5	1,5 +	336,02	455,98	792,—	
138	Provinzial-Lebensversicherungs- anstalt der Rheinprovinz, Düsseldorf	5 400,46	4,5	3 +	235,21	694,48	929,69	Der gesetzlichen Tilgungsrücklage werden zugeführt:
139	Provinzial-Lebensversicherungs- anstalt der Rheinprovinz, Düsseldorf	6 065,03	4,5	3 +	265,45	664,57	930,02	a) aus U.A. 94: Zu Nr. 142 15 000 DM
140	Provinzial-Lebensversicherungs- anstalt der Rheinprovinz, Düsseldorf	100 000,—	6,5	3 +	6 500,—	3 000,—	9 500,—	Zu Nr. 143 7 000 DM
141	Provinzial-Feuerversicherungs- anstalt der Rheinprovinz, Düsseldorf	12 130,06	4,5	3 +	530,90	1 329,15	1 860,05	Zu Nr. 144 14 000 DM
142	Viktoria zu Berlin, Düsseldorf . . .	240 000,—	6,5	4	15 600,—	10 000,—	25 600,—	Zu Nr. 145 7 000 DM
143	Hamburg-Mannheimer Versicherungs-A.-G., Hamburg . . .	97 000,—	6,5	3	6 305,—	3 000,—	9 305,—	Zu Nr. 146 17 500 DM
144	Vorsorge-Lebensversicherungs- A.-G., Düsseldorf	200 000,—	6,5	3	13 000,—	6 000,—	19 000,—	b) aus U.A. 73: Zu Nr. 149 3 600 DM
145	Braunschweigische Lebensver- sicherungs-A.-G., Braunschweig . . .	100 000,—	6,5	3	6 500,—	3 000,—	9 500,—	
146	Allianz-Lebensversicherungs- A.-G., Stuttgart	250 000,—	6,5	3	16 250,—	7 500,—	23 750,—	
147	Karlsruher Lebensversicherungs- A.-G., Karlsruhe	250 000,—	6,5	3 +	16 065,20	7 684,80	23 750,—	
148	Otto R. Krause, Düsseldorf	1 000 000,—	—	10	—	100 000,—	100 000,—	
149	Städtische Sparkasse, Düsseldorf . . .	100 000,—	5	5 +	5 000,—	5 000,—	10 000,—	
150	Städtische Sparkasse, Düsseldorf . . .	600 000,—	6,5	2 +	38 805,—	12 195,—	51 000,—	
151	Städtische Sparkasse, Düsseldorf . . .	322 887,64	6,5	5 +	20 674,69	19 575,31	40 250,—	Zu Nrn. 140, 142—148, 151, 152, 155, Zahlungsanord- nungen werden von Amt 24 er- teilt.
152	Städtische Sparkasse, Düsseldorf . . .	584 756,25	6,5	2,5 +	37 749,31	16 250,69	54 000,—	
153	Städtische Sparkasse, Düsseldorf . . .	375 000,—	6,5	3 +	24 375,—	11 250,—	35 625,—	
154	Rheinische Girozentrale und Pro- vinzialbank, Düsseldorf	975 000,—	6,25	2,5 +	60 937,50	26 562,50	87 500,—	
155	Rheinische Girozentrale und Pro- vinzialbank, Düsseldorf	975 000,—	6,25	2,5 +	60 937,50	26 562,50	87 500,—	
156	Rheinische Girozentrale und Pro- vinzialbank, Düsseldorf	1 425 000,—	6,25	5 +	89 062,50	79 687,50	168 750,—	
157	Rheinische Girozentrale und Pro- vinzialbank, Düsseldorf	2 150 000,—	6,25	1 +	134 375,—	21 500,—	155 875,—	
158	Rheinische Girozentrale und Pro- vinzialbank, Düsseldorf	800 000,—	6,25	3 +	50 000,—	24 000,—	74 000,—	
159	Rheinische Girozentrale und Pro- vinzialbank, Düsseldorf	750 000,—	6,25	3 +	46 875,—	22 500,—	69 375,—	
160	Städtische Sparkasse, Düsseldorf . . .	152 000,—	6,5	2 +	9 880,—	1 520,—	11 400,—	
	Summe 130—160:	11 439 856,68			655 233,35	413 702,08	1 068 935,43	

Aufteilung der Ausgaben auf die Unterabschnitte

Nr.	Unterabschnitt	Bezeichnung der Unterabschnitte	Voraussichtliche Restschuld am 1. 4. 1951 DM	Ansatz 1951			Erläuterungen
				89 Zinsen DM	91 Tilgung DM	Summe DM	
		Übertrag:	78 589,61	3 286,74	3 412,27	6 699,01	
133	651	Straßenbau	25 636,46	1 143,33	616,67	1 760,—	
134	707	Kanalisation	1 832,17	68,36	497,86	566,22	
135	707	Kanalisation	7 609,43	335,01	665,97	1 000,98	
136	353	Zoologischer Garten und Aquarium	482,42	20,63	96,83	117,46	
137	903	Hypothekenverwaltung	7 467,15	336,02	455,98	792,—	
138	942	Wohn- und Geschäftsgrundstücke	5 400,46	235,21	694,48	929,69	
139	942	Wohn- und Geschäftsgrundstücke	6 065,03	265,45	664,57	930,02	
140	942	Wohn- und Geschäftsgrundstücke	100 000,—	6 500,—	3 000,—	9 500,—	Kr. *)
141	942	Wohn- und Geschäftsgrundstücke	12 130,06	530,90	1 329,15	1 860,05	
1420	921	Rücklagen für den Gesamthaushalt	15 000,—	—	—	—	
1421	942	Wohn- und Geschäftsgrundstücke	225 000,—	15 600,—	10 000,—	25 600,—	
		Summe 142:	240 000,—	15 600,—	10 000,—	25 600,—	Kr.
1430	921	Rücklagen für den Gesamthaushalt	7 000,—	—	—	—	
1431	942	Wohn- und Geschäftsgrundstücke	90 000,—	6 305,—	3 000,—	9 305,—	
		Summe 143:	97 000,—	6 305,—	3 000,—	9 305,—	Kr.
1440	921	Rücklagen für den Gesamthaushalt	—	—	—	—	
1441	942	Wohn- und Geschäftsgrundstücke	200 000,—	13 000,—	6 000,—	19 000,—	
		Summe 144:	200 000,—	13 000,—	6 000,—	19 000,—	Kr.
1450	921	Rücklagen für den Gesamthaushalt	—	—	—	—	
1451	942	Wohn- und Geschäftsgrundstücke	100 000,—	6 500,—	3 000,—	9 500,—	
		Summe 145:	100 000,—	6 500,—	3 000,—	9 500,—	Kr.
1460	921	Rücklagen für den Gesamthaushalt	—	—	—	—	
1461	942	Wohn- und Geschäftsgrundstücke	250 000,—	16 250,—	7 500,—	23 750,—	
		Summe 146:	250 000,—	16 250,—	7 500,—	23 750,—	Kr.
147	942	Wohn- und Geschäftsgrundstücke	250 000,—	16 065,20	7 684,80	23 750,—	Kr.
148	942	Wohn- und Geschäftsgrundstücke	1 000 000,—	—	100 000,—	100 000,—	
1490	731	Friedhöfe und Krematorium	100 000,—	5 000,—	5 000,—	10 000,—	
1491	921	Rücklagen für den Gesamthaushalt	—	—	—	—	
		Summe 149:	100 000,—	5 000,—	5 000,—	10 000,—	Kr.
150	726	Schlachthof	600 000,—	38 805,—	12 195,—	51 000,—	Kr.
151	851	Gaststätten	322 887,64	20 674,69	19 575,31	40 250,—	Kr.
152	942	Wohn- und Geschäftsgrundstücke	584 756,25	37 749,31	16 250,69	54 000,—	Kr.
153	743	Badeanstalten	375 000,—	24 375,—	11 250,—	35 625,—	Kr.
1540	511	Städtische Krankenanstalten	228 442,50	14 277,66	6 223,59	20 501,25	
1541	511	Städtische Krankenanstalten	746 557,50	46 659,84	20 338,91	66 998,75	Kr.
		Summe 154:	975 000,—	60 937,50	26 562,50	87 500,—	
155	942	Wohn- und Geschäftsgrundstücke	975 000,—	60 937,50	26 562,50	87 500,—	Kr.
156	856	Ausstellungshallen	1 425 000,—	89 062,50	79 687,50	168 750,—	Kr.
157	652	Rheinbrücken	2 150 000,—	134 375,—	21 500,—	155 875,—	Kr.
158	331	Städtische Bühnen	800 000,—	50 000,—	24 000,—	74 000,—	Kr.
159	651	Straßenbau	750 000,—	46 875,—	22 500,—	69 375,—	Kr.
160	731	Friedhöfe und Krematorium	152 000,—	9 880,—	1 520,—	11 400,—	
		Summe 130—159:	11 439 856,68	655 233,35	413 702,08	1 068 935,43	

*) Kr. = Kriegsschädenbeseitigung.

Ausgaben

Nr.	Art der Schulden und Gläubiger	Voraussichtliche Restschuld am 1. 4. 1951 DM	Zins- satz und Ifd. VerwK. %	Til- gungs- satz %	Ansatz 1951			Er- läuterungen
					89 Zinsen DM	91 Tilgung DM	Summe DM	
2	Schulden aus öffentlichen Mitteln							
20	Schulden aus Hauszinssteuermitteln							
200	Aus dem gemeindlichen Aufkommen	1 102 475,23	3	1 +	33 074,26	22 516,14	55 590,40	Zu Nrn. 200—203: Zahlungsanord- nungen werden durch Amt 24 er- teilt.
201	Aus dem gemeindlichen Aufkommen	138 365,60	3	1 +	4 150,98	3 206,22	7 357,20	
202	Aus dem gemeindlichen Aufkommen (früher Reichsbaudarlehen 1930)	56 119,82	3	1 +	1 683,59	1 116,41	2 800,—	
203	Aus dem staatlichen Wohnungs- fürsorgefonds.	57 531,51	3	1 +	1 725,93	1 090,47	2 816,40	
	Summe 20:	1 354 492,16			40 634,76	27 929,24	68 564,—	Zu Nr. 201: Frühere Häuser des gemeindlichen Wohnungsbau- fonds.
21	Wohnungsbauonderkredite							Zu Nr. 203: Davon Grund- schuld: 17 633,11 DM Zinsen: 528,97 DM Tilgung: 304,43 DM
210	Reichsdarlehen für Kleinsiedlungen	979 893,53	4	1 +	36 911,03	19 518,17	56 429,20	Zu Nrn. 210 u. 211: Davon 1/18 Grund- schuld.
211	Reichsdarlehen für Siedlungen . .	134 691,86	4	1 +	5 066,61	2 482,63	7 549,24	
212	Reichsdarlehen für Volkswoh- nungen	65 822,52	3	1 +	1 974,68	919,32	2 894,—	Zu Nrn. 210, 211, 213—215: Zahlungsanord- nungen werden durch Amt 24 er- teilt.
213	Landesdarlehen zum Wiederaufbau von Wohnungen	626 000,—	4,5	1 +	28 170,—	6 260,—	34 430,—	
214	Landesdarlehen zum Wiederaufbau von Wohnungen	592 000,—	4,5	1 +	26 640,—	5 920,—	32 560,—	
215	Landesdarlehen zum Wiederaufbau von Wohnungen	1 400 000,—	4,5	1 +	63 000,—	14 000,—	77 000,—	
	Summe 21:	3 798 407,91			161 762,32	49 100,12	210 862,44	
22	Landesdarlehen zur Förderung von Dauerkleingärten und zur Wieder- aufforstung							
220	Rheinische Girozentrale und Pro- vinzialbank, Düsseldorf	14 742,—	—	20 Jah- res- raten	—	756,—	756,—	
221	Rheinische Girozentrale und Pro- vinzialbank, Düsseldorf	17 080,—	—		—	427,—	427,—	
222	Rheinische Girozentrale und Pro- vinzialbank, Düsseldorf	12 800,—	—		—	320,—	320,—	
223	Rheinische Girozentrale und Pro- vinzialbank, Düsseldorf	25 000,—	2,5	2 +	625,—	—	625,—	
	Summe 22:	69 622,—			625,—	1 503,—	2 128,—	
23	Sonstige Schulden bei Gebietskörperschaften							
230	Reich (früh. Luftfahrtministerium)	7 500,—	—	ausges.	—	—	—	
231	Land Nordrhein-Westfalen (Ver- kehrsministerium)	390 000,—	4	5	15 600,—	20 000,—	35 600,—	
232	Land Nordrhein-Westfalen (Ver- kehrsministerium)	3 147 714,—	4	5	125 908,56	157 385,70	283 294,26	
233	Land Nordrhein-Westfalen	1 500 000,—	3	3 +	45 000,—	45 000,—	90 000,—	
234	Rheinische Girozentrale und Pro- vinzialbank, Düsseldorf	1 797 805,—	5,5	3 +	98 879,27	53 934,15	152 813,42	
235	Rheinische Girozentrale und Pro- vinzialbank, Düsseldorf	946 450,—	5,5	3 +	52 054,75	28 393,50	80 448,25	
236	Rheinische Girozentrale und Pro- vinzialbank, Düsseldorf	1 455 000,—	5,5	3 +	80 025,—	47 475,—	127 500,—	
	Summe 23:	9 244 469,—			417 467,58	352 188,35	769 655,93	

Aufteilung der Ausgaben auf die Unterabschnitte

Nr.	Unterabschnitt	Bezeichnung der Unterabschnitte	Voraussichtliche Restschuld am 1. 4. 1951 DM	Ansatz 1951			Erläuterungen
				89 Zinsen DM	91 Tilgung DM	Summe DM	
200	942	Wohn- und Geschäftsgrundstücke	1 102 475,23	33 074,26	22 516,14	55 590,40	
201	942	Wohn- und Geschäftsgrundstücke	138 365,60	4 150,98	3 206,22	7 357,20	
202	942	Wohn- und Geschäftsgrundstücke	56 119,82	1 683,59	1 116,41	2 800,—	
203	942	Wohn- und Geschäftsgrundstücke	57 531,51	1 725,93	1 090,47	2 816,40	
Summe 20:			1 354 492,16	40 634,76	27 929,24	68 564,—	
210	942	Wohn- und Geschäftsgrundstücke	979 893,53	36 911,03	19 518,17	56 429,20	
211	942	Wohn- und Geschäftsgrundstücke	134 691,86	5 066,61	2 482,63	7 549,24	
212	903	Hypothekenverwaltung	65 822,52	1 974,68	919,32	2 894,—	
213	942	Wohn- und Geschäftsgrundstücke	626 000,—	28 170,—	6 260,—	34 430,—	Kr.
214	942	Wohn- und Geschäftsgrundstücke	592 000,—	26 640,—	5 920,—	32 560,—	Kr.
2150	705	Fuhrpark	18 700,—	841,50	187,—	1 028,50	
2151	942	Wohn- und Geschäftsgrundstücke	1 279 850,—	57 993,25	12 798,50	70 391,75	
2152	952	Wilhelm-Schiffer-Stiftung	48 000,—	2 160,—	480,—	2 640,—	
2153	953	Aders'sche Wohnungsstiftung	53 450,—	2 405,25	534,50	2 939,75	
Summe 215:			1 400 000,—	63 000,—	14 000,—	77 000,—	Kr.
Summe 21:			3 798 407,91	161 762,32	49 100,12	210 862,44	
220	642	Siedlungswesen (Kleingärten)	14 742,—	—	756,—	756,—	
221	642	Siedlungswesen (Kleingärten)	17 080,—	—	427,—	427,—	
222	642	Siedlungswesen (Kleingärten)	12 800,—	—	320,—	320,—	
223	741	Wald-, Park- und Gartenanlagen	25 000,—	625,—	—	625,—	
Summe 22:			69 622,—	625,—	1 503,—	2 128,—	
230	827	Flughafen	7 500,—	—	—	—	
231	652	Rheinbrücken (Oberkasseler Brücke) . .	390 000,—	15 600,—	20 000,—	35 600,—	Kr.
232	652	Rheinbrücken (Neußer Brücke)	3 147 714,—	125 908,56	157 385,70	283 294,26	Kr.
233	651	Straßenbau	1 500 000,—	45 000,—	45 000,—	90 000,—	
234	651	Straßenbau	1 797 805,—	98 879,27	53 934,15	152 813,42	Kr.
235	707	Kanalisation	946 450,—	52 054,75	28 393,50	80 448,25	Kr.
236	856	Ausstellungshallen	1 455 000,—	80 025,—	47 475,—	127 500,—	Kr.
Summe 23:			9 244 469,—	417 467,58	352 188,35	769 655,93	

Ausgaben

Nr.	Art der Schulden und Gläubiger	Voraussichtliche Restschuld am 1. 4. 1951 DM	Zinssatz und lfd. VerwK. %	Tilgungssatz %	Ansatz 1951			Erläuterungen
					89 Zinsen DM	91 Tilgung DM	Summe DM	
3	Hypotheken, Grundschulden, Rentenschulden und Restkaufgelder							
300	Westdeutsche Bodenkreditanstalt, Köln	758 292,47	4,5	1 +	34 123,19	1 253,72	35 376,91	Zu Nr. 300: Davon Grundschuld 685 320,65 DM Zinsen 31 073,43 DM
301	Westdeutsche Bodenkreditanstalt, Köln	1 000 000,—	4 ³ / ₈	—	43 750,—	—	43 750,—	
302	Grundstücksgesellschaft Schiess-AG.	420 000,—	—	—	—	—	—	Zu Nrn. 300, 302, 305—310: Zahlungsanordnungen werden durch Amt 24 erteilt.
303	Erben Gerigrath, Düsseldorf	36 293,52	—	—	3 300,—	—	3 300,—	
304	Deutsche Zentralbodenkredit-A.G., Berlin, Geschäftsstelle Köln	25 180,80	4,5	1/2 +	1 133,14	366,86	1 500,—	Zu Nrn. 301, 305—310: Davon 2/18 Grundschuld.
305	Frankfurter Hypothekenbank, Frankfurt/Main.	1 220 061,40	4,5	1—2 ¹ / ₄	54 902,80	65 097,20	120 000,—	
306	Pfälzische Hypothekenbank, Mannheim	2 302 058,33	4—5,5	1—2 ¹ / ₂	103 031,16	50 468,84	153 500,—	Zu Nr. 304: Davon Grundschuld 22 764,85 DM Zinsen 1 132,92 DM Tilgung 367,08 DM
307	Verschiedene Arbeitgeberdarlehen	39 518,73	4	1 +	1 580,75	925,25	2 506,—	
308	Verschiedene Gläubiger	504 903,54	4—5	versch.	22 203,98	10 807,70	33 011,68	Zu Nr. 308: Davon Grundschuld 265 989,73 DM Zinsen 11 589,91 DM Tilgung 3 462,53 DM
309	Verschiedene Gläubiger	616 933,08	versch.	versch.	25 875,37	11 209,63	37 085,—	
310	Verschiedene Gläubiger	1 013 741,79	4—5	versch.	24 818,37	21 448,54	46 266,91	
	Summe 3:	7 936 983,66			314 718,76	161 577,74	476 296,50	
4	Mittelfristige Schulden	—	—	—	—	—	—	Zu Nr. 310: Frühere Häuser des gemeindlichen Wohnungsbau-fonds. Davon Grundschuld 924 752,71 DM Zinsen 20 828,91 DM Tilgung 18 466,32 DM
5	Kurzfristige Schulden	—	—	—	—	—	—	
	B. Vor dem 1. 4. 1924 aufgenommene Schulden.							
6	Aufwertungsschulden							
60	<u>Ablösungsanleihe</u>							
600	Ablösungsanleihe mit Auslosungsrechten der Stadt Düsseldorf	407 390,10	5 f. 26	3 ¹ / ₃	61 264,63	50 338,35	111 602,98	Zu Nr. 600: Darunter für freie Ankäufe: Zinsen 90 DM Tilgung 200 DM, für Einlösung von Schuldverschreibungen aus früheren Auslosungen Zinsen 2500 DM Tilgung 5000 DM. Siehe auch Ausgabe Nr. 810.
61	<u>Aufgewertete Darlehen</u>							
610	Rheinische Girozentrale und Provinzialbank, Düsseldorf	4 037,28	—	—	201,86	513,14	715,—	Zu Nr. 620: Davon Grundschuld 108 409,45 DM Zinsen 4 859,09 DM Tilgung 1 737,79 DM Zahlungsanordnungen werden durch Amt 24 erteilt.
611	Rheinische Girozentrale und Provinzialbank, Düsseldorf	32 590,24	—	—	1 531,28	5 293,72	6 825,—	
	Summe 61:	36 627,52			1 733,14	5 806,86	7 540,—	
	Summe 60/61:	444 017,62			62 997,77	56 145,21	119 142,98	
62	<u>Aufwertungshypotheken</u>							
620	Verschiedene Gläubiger	134 263,90	5—6	versch.	6 176,63	7 387,21	13 563,84	

Aufteilung der Ausgaben auf die Unterabschnitte

Nr.	Unterabschnitt	Bezeichnung der Unterabschnitte	Voraussichtliche Restschuld am 1. 4. 1951 DM	Ansatz 1951			Erläuterungen
				89 Zinsen DM	91 Tilgung DM	Summe DM	
3000	921	Rücklagen für den Gesamthaushalt . . .	516 000,—	23 220,—	—	23 220,—	
3001	942	Wohn- und Geschäftsgrundstücke . . .	242 292,47	10 903,19	1 253,72	12 156,91	
		Summe 300:	758 292,47	34 123,19	1 253,72	35 376,91	
301	921	Rücklagen für den Gesamthaushalt . . .	1 000 000,—	43 750,—	—	43 750,—	
302	942	Wohn- und Geschäftsgrundstücke . . .	420 000,—	—	—	—	
303	651	Straßenbau	36 293,52	3 300,—	—	3 300,—	
304	743	Badeanstalten	25 180,80	1 133,14	366,86	1 500,—	
305	942	Wohn- und Geschäftsgrundstücke . . .	1 220 061,40	54 902,80	65 097,20	120 000,—	
306	942	Wohn- und Geschäftsgrundstücke . . .	2 302 058,33	103 031,16	50 468,84	153 500,—	
307	942	Wohn- und Geschäftsgrundstücke . . .	39 518,73	1 580,75	925,25	2 506,—	
308	942	Wohn- und Geschäftsgrundstücke . . .	504 903,54	22 203,98	10 807,70	33 011,68	
309	942	Wohn- und Geschäftsgrundstücke . . .	616 933,08	25 875,37	11 209,63	37 085,—	
310	942	Wohn- und Geschäftsgrundstücke . . .	1 013 741,79	24 818,37	21 448,54	46 266,91	
		Summe 3:	7 936 983,66	314 718,76	161 577,74	476 296,50	
6000	353	Zoologischer Garten und Aquarium . . .	942,55	254,45	187,55	442,—	
6001	511	Städtische Krankenanstalten	5 517,71	1 492,79	1 098,21	2 591,—	
6002	652	Rheinbrücken (Neußer Brücke)	38 466,45	2 307,99	8 192,01	10 500,—	
6003	707	Kanalisation	52 987,78	14 331,22	10 545,78	24 877,—	
6004	731	Friedhöfe und Krematorium	16 787,82	4 540,89	3 341,11	7 882,—	
6005	903	Hypothekenverwaltung	70 277,03	19 007,18	13 986,82	32 994,—	
6006	911	Nichtaufteilbarer Schuldendienst	13 345,42	3 699,88	2 856,12	6 556,—	
6007	921	Rücklagen für den Gesamthaushalt . . .	190 736,25	2 500,—	5 000,—	7 500,—	
6008	931	Allgemeines Kapitalvermögen	35 413,59	9 577,89	7 048,09	16 625,98	
6009	942	Wohn- und Geschäftsgrundstücke . . .	2 974,03	804,07	591,93	1 396,—	
6010	943	Sonstiges Grundvermögen	16 568,99	4 481,41	3 297,59	7 779,—	
		Summe 60/61:	444 017,62	62 997,77	56 145,21	119 142,98	
6200	942	Wohn- und Geschäftsgrundstücke . . .	121 414,54	5 442,66	1 887,21	7 329,87	
6201	943	Sonstiges Grundvermögen	12 849,36	733,97	5 500,—	6 233,97	
		Summe 620:	134 263,90	6 176,63	7 387,21	13 563,84	

Ausgaben

Nr.	Art der Schulden und Gläubiger	Voraussicht- liche Restschuld am 1. 4. 1951 DM	Zins- satz und lfd. VerwK. %	Til- gungs- satz %	Ansatz 1951			Er- läuterungen
					89 Zinsen DM	91 Tilgung DM	Summe DM	
C. Innere Darlehen.								
7	Inanspruchnahme von:							
70	Rücklagen gem. § 15, 2 RücklVO.							
700	Unterabschnitt 727 — Viehhof — Erneuerungsrücklage	7 771,54	4	3 +	310,86	679,64	990,50	Zu Nrn. 700—704: Die Tilgungs- beträge sind dem Geldstock der Rücklagen unmit- telbar zuzuführen.
701	Unterabschnitt 727 — Viehhof — Erweiterungsrücklage	7 617,49	4	3 +	304,70	633,30	938,—	
702	Unterabschnitt 651 — Straßenbau — Straßenbaukostenrücklage	9 778,40	4	3 +	391,14	854,86	1 246,—	
703	Unterabschnitt 651 — Straßenbau — Straßenbaukostenrücklage	3 620,78	4	3 +	144,83	145,63	290,46	
704	Unterabschnitt 728 — Fleischgroß- markt — Erneuerungsrücklage	2 900,08	4	3 +	116,—	234,—	350,—	
	Summe 70:	31 688,29			1 267,53	2 547,43	3 814,96	
71	Allgemeines Kapitalvermögen							
710	Unterabschnitt 931	7 619,97	4	3 +	304,80	591,05	895,85	Zu Nrn. 710 u. 712: Die Tilgungs- beträge sind dem Geldstock des all- gemeinen Kapi- talvermögens un- mittelbar zuzu- führen.
711	Stadthypothek	853,34	4,5	1,75 +	38,40	76,36	114,76	
712	Unterabschnitt 931 — Für Sofort- hilfedarlehen —	315 529,—	—	2	—	6 310,58	6 310,58	
	Summe 71:	324 002,31			343,20	6 977,99	7 321,19	
72	Stiftungsvermögen							
720	Hypothekenverwaltung für Stif- tungen	30 471,84	4	1 +	1 339,74	643,16	1 982,90	Zu Nrn. 711 u. 712: Zahlungsanord- nungen werden durch Amt 24 er- teilt.
721	Stiftungen	18 418,84	4,5	3,14 +	795,22	3 022,52	3 817,74	
	Summe 72:	48 890,68			2 134,96	3 665,68	5 800,64	
73	Hypothekenverwaltung							
730	Hypothekenverwaltung	102 439,64	4	1 +	4 114,12	2 186,20	6 300,32	
74	Zusatzversorgungskasse							
740	Zusatzversorgungskasse	469 319,94	4,5	4 +	20 878,87	21 621,13	42 500,—	Zu Nrn. 744 u. 745: Zahlungsanord- nungen werden durch Amt 24 er- teilt.
741	Zusatzversorgungskasse	490 000,—	4,5	4 +	21 819,94	20 680,06	42 500,—	
742	Zusatzversorgungskasse	391 910,—	4,5	2 +	17 541,86	8 458,14	26 000,—	
743	Zusatzversorgungskasse	400 000,—	4,5	10	17 550,—	40 000,—	57 550,—	
744	Zusatzversorgungskasse	495 000,—	4,5	2 +	22 159,97	10 340,03	32 500,—	
745	Zusatzversorgungskasse	500 000,—	4,5	2 +	22 500,—	10 000,—	32 500,—	
746	Zusatzversorgungskasse	500 000,—	4,5	2 +	22 500,—	5 000,—	27 500,—	
	Summe 74:	2 746 229,94			122 450,64	111 099,36	233 550,—	
D. Schulden des zweckgebundenen Gemeindevermögens.								
8	Stiftungen							
80	Aders'sche Wohnungsstiftung							
800	Umschuldungsverband	3 585,93	4	3 +	143,44	448,76	592,20	Zu Nr. 800: Siehe auch Aus- gaben Nr. 120.
801	Hauszinssteuerhypotheken aus dem gemeindlichen Aufkommen.	67 527,34	3	1 +	2 015,83	1 496,57	3 512,40	
802	Hypotheken privater Gläubiger.	341 656,51	4,5	versch.	15 374,55	5 725,45	21 100,—	Zu Nrn. 801 u. 802: Zahlungsanord- nungen werden durch Amt 24 er- teilt.
	Summe 80:	412 769,78			17 533,82	7 670,78	25 204,60	
81	Ledigenheim							
810	Aufwertungsanleihen	464,90	5f. 26 J.	3 1/3	126,—	92,90	218,90	Zu Nr. 802: Davon 2/18 Grund- schuld.
	Summe 8:	413 234,68			17 659,82	7 763,68	25 423,50	Zu Nr. 810: Siehe auch Aus- gaben Nr. 600.

Aufteilung der Ausgaben auf die Unterabschnitte

Nr.	Unterabschnitt	Bezeichnung der Unterabschnitte	Voraussichtliche Restschuld am 1. 4. 1951 DM	Ansatz 1951			Erläuterungen
				89 Zinsen DM	91 Tilgung DM	Summe DM	
700	721	Marktwesen	7 771,54	310,86	679,64	990,50	
701	721	Marktwesen	7 617,49	304,70	633,30	938,—	
702	721	Marktwesen	9 778,40	391,14	854,86	1 246,—	
703	721	Marktwesen	3 620,78	144,83	145,63	290,46	
704	721	Marktwesen	2 900,08	116,—	234,—	350,—	
		Summe 70:	31 688,29	1 267,53	2 547,43	3 814,96	
710	721	Marktwesen	7 619,97	304,80	591,05	895,85	
711	942	Wohn- und Geschäftsgrundstücke . . .	853,34	38,40	76,36	114,76	
712	942	Wohn- und Geschäftsgrundstücke . . .	315 529,—	—	6 310,58	6 310,58	
		Summe 71:	324 002,31	343,20	6 977,99	7 321,19	
720	942	Wohn- und Geschäftsgrundstücke . . .	30 471,84	1 339,74	643,16	1 982,90	
721	721	Marktwesen	18 418,84	795,22	3 022,52	3 817,74	
		Summe 72:	48 890,68	2 134,96	3 665,68	5 800,64	
7300	942	Wohn- und Geschäftsgrundstücke . . .	97 055,88	3 900,62	2 061,50	5 962,12	
7301	953	Aders'sche Wohnungsstiftung	5 383,76	213,50	124,70	338,20	
		Summe 73:	102 439,64	4 114,12	2 186,20	6 300,32	
740	726	Schlachthof	469 319,94	20 878,87	21 621,13	42 500,—	Kr.
741	726	Schlachthof	490 000,—	21 819,94	20 680,06	42 500,—	Kr.
742	511	Städtische Krankenanstalten	391 910,—	17 541,86	8 458,14	26 000,—	Kr.
743	704	Müllbeseitigung und -verwertung . . .	400 000,—	17 550,—	40 000,—	57 550,—	Kr.
744	942	Wohn- und Geschäftsgrundstücke . . .	495 000,—	22 159,97	10 340,03	32 500,—	Kr.
745	942	Wohn- und Geschäftsgrundstücke . . .	500 000,—	22 500,—	10 000,—	32 500,—	Kr.
746	211	Volks- und Hilfsschulen	500 000,—	22 500,—	5 000,—	27 500,—	Kr.
		Summe 74:	2 746 229,94	122 450,64	111 099,36	233 550,—	
80	953	Aders'sche Wohnungsstiftung	412 769,78	17 533,82	7 670,78	25 204,60	
810	954	Ledigenheim	464,90	126,—	92,90	218,90	
		Summe 8:	413 234,68	17 659,82	7 763,68	25 423,50	

Zusammenstellung

der Ausgaben

Nr.	Art der Schulden	Voraus- sichtliche Restschuld am 1. 4. 1931 DM	Von dem Ansatz		1931 entfallen auf:		Summe DM	Nr.
			Zinsen		Tilgung			
			Äußere Schulden DM	Innere Schulden DM	Äußere Schulden DM	Innere Schulden DM		
A. Seit dem 1. 4. 1924 aufgenommene Schulden (Neuverschuldung).								
I. Auslandsschulden:								
00	Inhaberschuldverschreibungen	—	—	—	—	—	—	00
01	Anteile an Sammelanleihen	—	—	—	—	—	—	01
02	Sonstige Schulden	8 000,—	5 200,—	—	—	8 000,—	13 200,—	02
II. Inlandsschulden:								
Langfristige Schulden (Laufzeit 10 und mehr Jahre):								
10	Inhaberschuldverschreibungen	739 000,—	24 004,—	—	—	82 659,—	195 654,—	10
11	Anteile an Sammelanleihen	388 007,65	16 751,62	—	—	28 158,11	42 909,73	11
12	Schulden an den Umschuldungsverband	2 900 522,11	116 029,88	—	—	361 409,79	477 439,58	12
13	Sonstige Schulden mit Hf. Tilgung	11 291 859,88	605 113,35	—	—	415 222,08	1 080 335,43	13
Schulden aus öffentlichen Mitteln:								
Schulden aus Hauszinssteuermitteln:								
20	Gemeindlicher Wohnungsbaufonds	1 240 840,83	37 225,24	—	—	25 722,36	62 947,69	20
	Gemeindlicher Wohnungsbaufonds (früher Reichsbaudarlehen)	56 119,82	1 683,09	—	—	1 116,41	2 800,—	
	Staatlicher Wohnungsfürsorgefonds	37 531,51	1 725,93	—	—	1 090,47	2 810,40	
21	Wohnungsbauzinsdarlehen	3 798 407,91	161 762,32	—	—	69 100,12	216 862,44	21
22	Landesdarlehen zur Förderung von Dauerkleingärten und zur Wiederaufforstung	69 622,—	625,—	—	—	1 503,—	2 128,—	22
23	Sonstige Schulden bei Gebietskörperschaften	9 244 409,—	417 467,58	—	—	332 188,35	799 656,93	23
3	Hypotheken, Grundschulden, Restenschulden und Restkaufgelder	7 836 983,66	314 718,70	—	—	161 577,74	476 296,50	3
4	Mittelfristige Schulden	—	—	—	—	—	—	4
5	Kurzfristige Schulden	—	—	—	—	—	—	5
	Summe A:	38 031 361,17	1 762 298,27	—	—	1 483 738,34	3 248 036,61	
B. Vor dem 1. 4. 1924 aufgenommene Schulden.								
Aufwertungsschulden:								
60	Ablassanleihe	407 390,10	61 264,63	—	—	50 338,35	111 602,98	60
61	Aufgewertete Darlehen	36 627,52	1 733,14	—	—	5 806,86	7 540,—	61
62	Aufwertungshypotheken	134 263,90	6 176,63	—	—	7 287,21	13 563,84	62
	Summe B:	578 281,52	69 174,40	—	—	63 432,42	132 706,82	
C. Innere Darlehen.								
Inanspruchnahme von:								
70	Rücklagen gemäß § 15, 2 Rückl.-VO.	31 688,29	—	1 267,53	—	2 547,43	3 814,96	70
71	Allgemeines Kapitalvermögen	324 062,31	—	343,39	—	6 977,99	7 321,19	71
72	Stiftungsvermögen	48 890,98	—	2 134,96	—	3 605,98	5 800,64	72
73	Hypothekenverwaltung	102 439,64	—	4 114,11	—	2 186,20	6 300,32	73
74	Zusatzversorgungskasse	3 246 229,94	—	144 959,64	—	116 699,36	261 059,—	74
	Summe C:	3 753 350,86	—	152 819,63	—	131 476,66	284 287,11	
A—C	Schulden des freien Gemeindevermögens	42 362 893,55	1 831 472,67	152 819,63	—	1 549 270,76	3 665 639,54	A—C
D	Schulden des gebundenen Gemeindevermögens	413 234,68	17 659,82	—	—	7 763,68	25 423,00	D
	Gesamtsumme A—D:	42 776 128,23	1 849 132,49	152 819,63	—	1 557 034,44	3 690 454,94	
Ferner: LA. Sammelnachweis Rücklagen: Zuführung an die Gesetzliche Tilgungsrücklage:								
	aus dem Unterabschnitt 342	—	2 329,14 DM	—	—	1 688 511,10	—	
	aus dem Unterabschnitt 531	3 000,— DM	—	—	—	74 429,14	—	
	aus dem Unterabschnitt 942	68 500,— DM	—	—	—	1 764 940,24	3 764 883,18	
	74 429,14 DM	—	2 001 942,94	—	—	—	—	



Zusammenstellung der Aufteilung der

Nr.	Unterabschnitt	Bezeichnung der Unterabschnitte	Veranschlichtliche Restschuld am 1. 4. 1951 DM	Von dem Ansatz	
				89 Zu	
				891 äußere Schulden 2 Kriegsschäden DM	892 sonstige DM
10 Zuschuß- und Überschufhaushalte					
100	023	Fernsprecheinrichtungen	9 850,28	—	394,20
101	211	Volks- und Hilfsschulen	544 913,26	—	1 799,52
102	246	Sonstige Berufsschulen	37 146,08	—	1 485,82
103	268	Robert-Schumann-Konservatorium	3 346,90	—	333,88
104	271	Verwaltungs- und Wirtschaftsakademie	396,22	—	15,84
105	322	Landes- und Stadtbibliothek	4 304,79	—	172,19
106	331	Städtische Bühnen	897 414,89	50 000,—	290,00
107	342	Kunstsammlungen	121 325,45	—	4 974,23
108	343	Kunsthalle	2 434,14	—	97,28
109	353	Zoologischer Garten und Aquarium	1 424,97	—	273,08
110	354	Landesmuseum Volk und Wirtschaft	44 255,75	—	1 770,23
111	511	Städtische Krankenanstalten	1 427 444,99	46 639,84	17 971,23
112	551	Sportplätze, Turnhallen, Strandbäder usw.	153 163,44	—	6 128,28
113	552	Rheinstadion	39 581,31	—	1 675,86
114	642	Siedlungswesen (Kleingärten)	192 565,89	—	2 313,23
115	651	Straßenbau	4 748 371,87	145 754,27	75 281,84
116	652	Rheinbrücken	5 894 524,80	275 883,56	5 441,77
117	661	Wasserläufe und Wasserbau	191 098,58	—	7 809,50
118	711	Feuerwehr	152,14	—	0,00
119	731	Friedhöfe und Krematorium	312 460,82	5 000,—	16 207,29
120	741	Wald-, Park- und Gartenanlagen	118 777,80	—	4 377,00
121	743	Badanstalten	405 383,84	24 375,—	1 341,28
122	774	Sonstige Förderung von Wirtschaft und Verkehr	8 439,84	—	337,21
123	811	Beteiligung an Elektrizitäts-Versorgungsunternehmen	422 964,27	—	16 951,29
124	827	Flughafen	82 632,18	—	3 005,29
125	828	Sonstige Verkehrsunternehmen	39 891,26	—	1 253,66
126	851	Gaststätten	328 010,36	20 674,09	294,00
127	854	Rheinhalle	162 122,59	—	4 684,39
128	856	Ausstellungshallen	2 915 216,44	160 087,50	1 514,20
129	911	Nichtaufteilbarer Schuldendienst	100 095,93	—	7 169,39
130	921	Rücklagen für den Gesamthaushalt	1 923 546,70	—	71 710,14
131	931	Allgemeines Kapitalvermögen	690 842,96	—	35 763,23
132	942	Wohn- und Geschäftsgrundstücke	16 835 505,17	291 310,26	244 076,23
133	943	Sonstiges Grundvermögen	62 566,39	—	6 373,39
Summe 10:			38 384 115,18	1 028 745,12	642 680,31
20 Gebühren- und Ausgleichshaushalte					
200	704	Müllbeseitigung und -verwertung	499 099,—	—	—
201	705	Fuhrpark	195 240,—	841,59	7 029,60
202	707	Kanalisation	1 159 952,59	52 054,75	20 686,24
203	721	Marktwesen	146 051,59	—	3 711,80
204	726	Schlachthof	1 559 319,94	38 895,—	—
205	903	Hypothekenverwaltung	429 380,67	—	32 355,79
Summe 20:			3 871 944,91	91 791,25	63 793,43

Ausgaben auf die Unterabschnitte

1951 entfallen auf:	91 Tilgung					Summe DM	Unterabschnitt
	912 innere Schulden		911 äußere Schulden		912 innere Schulden		
	2 Kriegsschäden DM	2 Sonstige DM	2 Kriegsschäden DM	2 Sonstige DM	2 Kriegsschäden DM		
—	—	—	1 230,03	—	—	1 633,28	023
22 500,—	—	—	5 884,43	5 000,—	—	35 180,95	211
—	—	—	6 719,19	—	—	8 205,04	246
—	—	—	429,52	—	—	554,40	268
—	—	—	49,96	—	—	63,80	271
—	—	—	539,01	—	—	711,29	322
—	—	24 000,—	928,40	—	—	75 225,—	331
—	—	—	11 637,51	—	—	16 011,74	342
—	—	—	367,24	—	—	494,00	343
—	—	—	284,38	—	—	559,46	343
—	—	—	5 998,15	—	—	7 798,28	354
17 541,89	—	20 338,91	15 614,03	8 458,14	—	126 584,91	511
—	—	—	16 829,37	—	—	22 655,75	551
—	—	—	3 028,—	—	—	4 797,80	552
—	—	—	7 534,75	—	—	9 850,10	642
—	—	76 434,15	129 391,69	—	—	423 862,05	651
—	—	198 885,70	18 038,07	—	—	498 249,10	652
—	—	—	23 633,29	—	—	31 443,15	661
—	—	—	10,11	—	—	25,20	711
—	—	5 000,—	10 842,26	—	—	37 049,53	731
—	—	—	15 282,52	—	—	19 659,53	741
—	—	11 250,—	1 369,54	—	—	28 275,89	743
—	—	—	1 490,—	—	—	1 490,—	774
—	—	—	1 062,76	—	—	41 194,—	811
—	—	—	24 152,79	—	—	12 466,06	827
—	—	—	9 499,77	—	—	5 124,—	828
—	—	—	3 888,36	—	—	40 921,73	851
—	—	19 576,31	466,82	—	—	18 601,99	854
—	—	—	14 517,—	—	—	299 962,—	856
—	—	127 162,59	2 197,69	—	—	18 779,03	911
—	—	—	11 699,14	—	—	78 799,14	921
—	—	—	7 000,—	—	—	154 228,98	931
—	—	—	118 476,63	—	—	1 164 176,60	942
44 659,97	5 278,76	107 976,49	341 449,24	29 340,03	9 091,69	26 367,39	943
—	—	—	19 791,89	—	—	—	—
84 791,83	5 278,76	339 623,68	825 974,17	33 798,17	9 091,69	3 229 893,62	—
17 550,—	—	—	—	40 000,—	—	57 550,—	704
—	—	—	187,—	—	—	17 179,49	705
—	—	28 393,59	26 171,69	—	—	127 366,28	707
—	2 367,55	—	6 388,48	—	6 161,—	18 628,53	721
42 698,81	—	12 195,—	—	42 391,19	—	136 000,—	726
—	—	—	49 297,95	—	—	81 563,74	903
69 248,81	2 367,55	40 775,59	99 883,63	82 391,19	6 161,—	438 218,97	—

Erläuterung zum Sammelnachweis 2.

1. Die im Sammelnachweis aufgeführten Restschulden sind noch nicht als endgültig zu betrachten, da durch immer noch erscheinende Durchführungsverordnungen zum Umstellungsgesetz und auch auf Grund des noch ausstehenden endgültigen Lastenausgleichsgesetzes wesentliche Änderungen eintreten können.

Nach dem Stande vom 1. April 1951 beträgt die voraussichtliche Restschuld laut Sammelnachweis 2	42 776 128,23 DM
dazu voraussichtliche Restschuld der Stadtwerke am 1. April 1951 (ohne Aufwertungsschulden, die im Sammelnachweis 2 bei Unterabschnitt 931 aufgeführt sind)	6 343 148,04 DM
dazu voraussichtliche Restschuld der Hafенbetriebe (ohne Aufwertungsschulden, die im Sammelnachweis 2 bei Unterabschnitt 931 aufgeführt sind)	465 594,88 DM
mithin tatsächliche voraussichtliche Gesamtrestschild am 1. April 1951	<u>49 584 871,15 DM</u>

In der Endsumme sind nicht enthalten:

- a) der Anteil der Stadtwerke an der Dollar-Sammel-Anleihe des Deutschen Sparkassen- und Giroverbandes, Berlin, mit einer Restschuld von 40 119,92 Dollar (fällig 1945);
- b) der Anteil der Stadtwerke an der Amerika-Anleihe mit einer Restschuld von 87 500 Dollar (fällig 1945).

2.

	Zinsen DM	Tilgung DM	zusammen DM
Voranschlag 1951	2 001 942,94	1 688 511,10	3 690 554,04
Voranschlag 1950	1 047 677,40	1 525 197,98	2 572 875,83
Rechnung 1949	505 044,71	1 513 697,23	2 018 741,94
dazu im Rechnungsjahr 1949 abgeführt an die Zinsen- und Tilgungsrücklagen für			
a) Düsseldorfer Stadtanleihe	17 737,74	—	17 737,74
b) Ablösungsanleihe	49 903,10	41 155,—	91 058,10
Gesamtschuldendienst 1949	572 685,55	1 554 852,23	2 127 537,78

3. Die Erhöhung der voraussichtlichen Gesamtrestschild um rund 19 450 000,— DM und die damit verbundene Erhöhung des Gesamtschuldendienstes um rund 1 100 000,— DM gegenüber dem Ansatz für das Rechnungsjahr 1950 ist bedingt durch die Neuaufnahme folgender Schulden:

Neu- und Wiederaufbau von stadteigenen Wohnhäusern	5 250 000,— DM
Wiederaufbau Neußer Brücke	5 300 000,— DM
Straßenbauvorhaben	2 500 000,— DM
Freilegung	1 500 000,— DM
Ausbau der Maschinenhalle	1 500 000,— DM
Bau einer Schweine-Schlachthalle	1 100 000,— DM
Kanalisation	950 000,— DM
Theaterneubau (Kleines Haus)	800 000,— DM
Aufbau von Schulen	500 000,— DM
Beschaffung von Mülltonnen und Müllwagen	400 000,— DM
Bau von Jugendwohnheimen	315 000,— DM
Instandsetzungen in den Badeanstalten	375 000,— DM
Landerwerb für Friedhofserweiterungen	152 000,— DM
Wiederherstellung der Stoffeler Friedhofskapelle	100 000,— DM
Förderung von Dauerkleingärten	32 000,— DM
Wiederaufforstung	25 000,— DM
	<u>20 799 000,— DM</u>

Von dem insgesamt 1951 zu leistenden Schuldendienst von	3 690 554,— DM
entfallen auf Darlehen für die Beseitigung von Kriegsschäden	2 018 486,— DM
Hierauf erstattet das Land 80% =	1 614 789,— DM

Sammelnachweis 3 — Rücklagen

Unter- ab- schnitt	Bezeichnung der Unterabschnitte	Bezeichnung der Rücklagen	291	Zuführungen im Rechnungsjahr 1951		
			Voraus- sichtlicher Ertrag 1951 DM	93		Summe DM
				Erträge DM	Sonstige DM	
269 3	Lehranstalt für medizinisch- technische Gehilfinnen und Assistentinnen	Sonderausgleichsrücklage . .	—	—	—	—
342 3	Kunstsammlungen	Gesetzl. Tilgungsrücklage . .	—	—	2 329	2 329
705 3	Fuhrpark	Erweiterungsrücklage	82	—	—	—
707 3	Kanalisation	Rücklage für den Bau der Großkläranlage	2 100	—	—	—
		Erweiterungsrücklage	285	—	—	—
		Erneuerungsrücklage	320	—	—	—
727 3	Viehhof	Erweiterungsrücklage	322	—	—	—
		Erneuerungsrücklage	122	—	—	—
728 3	Fleischgroßmarkt	Gesetzl. Tilgungsrücklage . .	—	—	3 600	3 600
731 2	Friedhöfe und Krematorium . .	Grabunterhaltungsrücklage .	924	—	—	—
731 3	Friedhöfe und Krematorium . .	Betriebsmittelstock	—	—	7 000	7 000
748 3	Leihanstalt					
921 3	Rücklagen für den Gesamthaushalt:					
	Straßenbau	Straßenbaukostenrücklage . .	564	—	—	—
	Wald-, Park- und Gartenanlagen	Erweiterungsrücklage	1 086	—	—	—
	Allgemeine Rücklagen	Betriebsmittelrücklage	—	—	—	—
		Gesetzl. Tilgungsrücklage . . .	1 121	—	30 335	30 335
		Tilgungsrücklage für nicht eingelöste, ausgeloste Ablösungsanleihe	1 127	—	20 724	20 724
		Tilgungsrücklage für nicht eingelöste, ausgeloste Stadtanleihe von 1926	816	—	22 625	22 625
		Rücklage zur Ausgestaltung der Stadt	1 483	—	—	—
		Zinsrücklage für nicht eingelöste, ausgeloste Ablösungsanleihe	1 231	—	21 119	21 119
		Zinsrücklage für nicht eingelöste Zinsscheine der Stadtanleihe von 1926	709	—	15 903	15 903
		Sondertilgungsrücklage	100	—	10 000	10 000
		Selbstversicherungsrücklage . .	—	—	60 500	60 500
942 2	Wohn- und Geschäfts- grundstücke	Gesetzl. Tilgungsrücklage . .	—	—	8 000	8 000
942 3	Wohn- und Geschäfts- grundstücke	Gesetzl. Tilgungsrücklage . .	—	—	—	—
		Summe:	12 392	—	202 135	202 135
		Voranschlag 1950	7 449	—	140 939	140 939

Erläuterungen zum Sammelnachweis 3

Mit Rücksicht auf die Verschiedenartigkeit der Rücklagen — Erneuerungs-, Erweiterungs-, Neubau-, Tilgungs-, Ausgleichs- usw. Rücklagen — ist hier eine zusammenfassende Bewirtschaftung, wie bei den übrigen Sammelnachweisen, nicht möglich. Der Sammelnachweis 3 ist daher auch keine vorläufige Buchungsstelle, sondern eine einfache Zusammenstellung verwandter Ausgaben. Daneben sind in einer besonderen Spalte die Erträge der Rücklagen nachrichtlich aufgeführt.

Zuführungen an die Rücklagen dürfen grundsätzlich nur bei ausgeglichenem Haushalt erfolgen. Ausgenommen sind lediglich die Gesetzliche Tilgungsrücklage und die dieser Rücklage gleichzuachtenden Rücklagen für nichteingelöste Zinsscheine und ausgeloste Anleihestücke. Auch die Zinserträge aus der Anlegung des Rücklagevermögens dürfen den Rücklagen nur bei ausgeglichenem Haushalt zugeführt werden.

Die im Sammelnachweis 3 aufgeführten Zinserträge stammen aus den Barbeständen der Düsseldorfer Stadtanleihe, der Gemeindeumschuldungsverbands-Anleihe und aus inneren Darlehen, welche die Marktverwaltung aus Rücklagen des Viehhofs und des Fleischgroßmarktes sowie aus der Straßenbaukostenrücklage erhalten hat, und dienen zum Ausgleich des Haushalts.

Sammelnachweis 4

Geschäftsbedürfnisse

Nr.	Bezeichnung der Ausgaben	Ansatz 1951 DM	Ansatz 1950 DM	Rechnung 1949 DM
6510	Drucksachen und Buchbinderarbeiten	195 500	215 610	202 103
6511	Papier sowie Schreib- usw. -materialien	155 850	158 480	166 819
6512	Unterhaltung von Büromaschinen	32 500	33 460	32 772
6513	Bücher und Zeitschriften	40 160	40 870	38 186
6514	Fernsprechgebühren	428 550	435 070	409 986
6515	Unterhaltung der Fernsprecheinrichtungen	37 030	31 080	27 960
6516	Einrückungsgebühren	70 100	71 150	57 417
6517	Reise- und Umzugskosten	41 000	33 900	39 862
6518	Umzüge	14 500	14 650	14 856
	Gesamtausgaben:	1 015 190	1 034 270	989 961
	Nachrichtlich:			
	Persönliche und sächliche Ausgaben			
6511	Papier sowie Schreib- usw. -materialien	155 850	158 480	166 819
	U.A. 041 3 — Materialverwaltung	24 709	17 075	15 242
		180 559	175 555	182 061
6510	Drucksachen und Buchbinderarbeiten	195 500	215 610	202 103
	U.A. 042 3 — Druckerei und Buchbinderei	172 730	160 240	125 959
		368 230	375 850	328 062
6515	Unterhaltung der Fernsprecheinrichtungen	37 030	31 080	27 960
	U.A. 023 3 — Fernsprecheinrichtungen	144 555	125 724	114 364
		181 585	156 804	142 324
	Gesamtausgaben S.N. Nr. 4	1 015 190	1 034 270	989 961
	Ausgaben der U.A. 041, 042, 023	341 994	303 039	255 565
		1 357 184	1 337 309	1 245 526

Die Deckungsfähigkeit gemäß § 13 Abs. 1 Satz 1 Teil 2 GemHVO.
(horizontale Deckungsfähigkeit) findet ihre Grenze bei den Unter-
abschnitten mit zweckgebundenen Einnahmen und dem Unter-
abschnitt 331 — Städtische Bühnen. —

Aufteilung der Ausgaben

Unterabschnitt	Bezeichnung der Unterabschnitte	Anstalts			
		6510	6511	6512	6513
		Druckereien und Buchbinderarbeiten DM	Papier sowie Schreib- u. w. Materialien DM	Unterhaltung von Büro-maschinen DM	Bücher und Zeitschriften DM
10. Zuschuß- und Überschufhaushalte					
001 3	Oberbürgermeister, Bürgermeister, Gemeindevertretung, Oberstadtdirektor, Stadtdirektor, Stadtkämmerer und Beigeordnete	8 100	4 000	700	4 800
011 3	Rechnungsprüfungsamt	200	1 100	250	100
021 3	Hauptverwaltung und Verwaltungsstellen in den Vororten	5 900	8 400	1 670	6 000
022 3	Bürodienstgebäude	—	—	—	—
023 3	Fernsprecheinrichtungen	2 000	150	40	—
024 3	Rechtsamt	690	1 500	350	400
025 3	Werbeamt	320	2 200	110	130
026 3	Presseamt	200	1 300	100	2 000
031 3	Zusatzversorgungskasse	150	120	40	100
032 3	Eigenunfallversicherung	100	100	30	—
041 3	Materialverwaltung	120	900	150	—
042 3	Druckerei und Buchbinderei	5 000	200	120	50
043 3	Autobus	240	120	50	—
044 3	Amtsblatt	1 600	200	—	—
051 3	Bevölkerungskartei	150	1 300	150	—
052 3	Statistisches Amt	24 000	2 200	500	800
053 3	Standesamt	2 000	3 500	650	500
054 3	Versicherungsamt	20	500	80	200
055 3	Wahlamt	200	750	50	100
057 3	Preisbehörde für Mieten und Pachten	240	1 000	250	150
058 3	Stadtbeschlusseschuß	300	750	250	220
059 3	Beschwerdestelle für das Wohnungswesen	100	900	80	250
061 3	Amt für Wiedergutmachung und Verwaltung fremden Vermögens	200	2 500	500	300
062 3	Besatzungsamt	100	1 500	350	200
063 3	Kreisfeststellungsbehörde	10 000	3 500	2 000	300
121 3	Ordnungsamt	1 450	1 850	470	800
122 3	Einwohnermeldeamt	3 000	2 000	600	100
124 3	Straßenverkehrsamt	700	2 000	400	100
201 3	Schulverwaltung	3 000	4 280	570	200
211 3	Volk- und Hilfsschulen	6 000	1 400	40	—
221 3	Mittelschulen	230	200	80	—
231 3	Höhere Schulen	550	1 200	200	—
232 3	Abendgymnasium	20	250	30	—
241 3	Landwirtschaftliche Berufsschulen	30	30	—	—
246 3	Sonstige Berufsschulen	1 070	630	50	—
256 3	Handelschulen mit freiwilligen Abendlehrgängen	50	100	30	—
257 3	Berufsschulen für Mädchen (Frauenschool, Haushaltungsschule, Kinderpflegerinnen-schule)	50	220	40	—
258 3	Städt. Fachschule für soziale Frauenberufe (Volkspflegerinnen und Kindergärtnerinnen)	20	200	50	—
259 3	Seminar für werktätige Erziehung	100	150	50	—
266 3	Meisterschule für das gestaltende Handwerk	40	140	30	—
267 3	Fachschule für Industrie	20	200	40	—
268 3	Robert-Schumann-Konservatorium	200	120	40	100
272 3	Gemeindeverwaltungs- und Sparkassenschule	20	250	40	500
273 3	Bildstelle	—	—	—	—
301 3	Kulturpflege (Verwaltung)	250	1 280	200	700
	Zu übertragen:	78 000	56 340	11 520	20 120

auf die Unterabschnitte

1951					651
6514	6515	6516	6517	6518	651
Fernsprechgebühren	Unterhaltung der Fernsprech-einrichtungen	Einrichtungsgelühren	Reise- und Unterhaltungskosten	Umsätze	Gesamtsumme
DM	DM	DM	DM	DM	DM
4 600	800	100	1 500	—	24 600
3 200	320	—	100	—	5 270
15 500	1 391	3 000	2 700	3 500	48 121
—	—	—	200	—	200
12 600	1 509	—	100	—	16 300
1 280	100	—	50	—	4 280
2 900	200	200	600	—	6 680
400	85	—	—	—	5 175
640	50	—	100	—	1 200
—	—	—	—	—	230
—	—	—	—	—	1 400
210	20	—	—	—	6 320
830	70	50	—	—	1 040
490	20	50	100	—	1 975
150	25	—	—	—	3 170
1 500	20	—	50	—	33 100
2 350	250	500	2 000	500	13 150
6 050	250	50	150	—	1 270
850	70	50	—	—	2 020
1 000	20	500	—	—	3 240
1 470	80	50	—	—	2 920
1 070	80	50	100	100	1 940
430	20	—	50	100	6 410
2 300	200	50	—	100	5 900
3 400	300	50	—	—	38 850
21 000	1 200	50	800	—	13 450
6 800	80	1 500	500	—	16 000
9 300	200	500	—	200	4 770
1 370	200	200	—	—	15 400
6 180	580	50	100	500	26 100
15 250	20	150	300	3 000	3 830
2 400	—	200	200	500	12 980
8 000	1 130	200	1 200	500	1 050
300	—	150	300	—	50
—	—	—	—	—	4 500
1 020	90	600	600	500	2 080
1 200	130	800	—	—	2 020
1 200	60	400	50	—	1 520
600	50	600	—	—	600
300	—	—	—	—	4 920
1 340	70	3 000	100	—	2 410
900	50	1 500	—	—	1 810
600	50	450	250	—	1 760
500	150	—	300	—	150
150	—	—	—	500	5 520
2 200	150	—	50	—	357 900
143 990	9 900	14 850	12 550	10 000	



Unter- ab- schnitt	Bezeichnung der Unterabschnitte	Ansatz			
		6510 Drucksa- chen und Buchbinder- arbeiten DM	6511 Papier sowie Schreib- u. -materialien DM	6512 Unterhaltung von Büro- maschinen DM	6513 Hefen und Zeitschriften DM
	Übertag:	78 690	56 340	11 320	20 120
322 3	Landes- und Stadtbibliothek	20 000	750	200	50
331 3	Städtische Bühnen	400	1 000	350	—
332 3	Orchester und Konzerte	50	300	30	50
342 3	Kunstsammlungen	100	250	50	—
351 3	Volksbüchereien	9 000	3 100	550	—
352 3	Volkshochschule	200	450	100	200
353 3	Löbbecke-Museum, Urgeschichtliches Museum Neandertal, Zoologischer Garten und Aquarium	40	220	40	50
361 3	Allgemeine Gemeinschaftspflege	—	250	20	—
363 3	Stadtarchiv	200	250	100	100
364 3	Geschichtliche Sammlungen	40	70	80	—
365 3	Benrather Heimatmuseum	—	30	20	—
366 3	Benrather Schloß	—	20	10	—
367 3	Dumont-Lindemann-Archiv	200	40	50	100
401 3	Allgemeine Fürsorgeverwaltung	3 500	6 380	920	200
402 3	Verwaltung der Kriegsfolgebilfe (ohne Soforthilfsamt)	1 000	4 230	330	400
431 3	Pflegeheime	100	50	40	—
432 3	Obdachlosenunterkünfte	—	40	30	—
433 3	Behelfswohnungen in Unterfranken	—	—	—	—
461 3	Jugendamt (Verwaltung der Jugendhilfe)	1 000	3 000	500	100
472 3	Kleinkindererziehungsheim Eichenborst	20	20	10	—
481 3	Soforthilfsamt (nur Verwaltung)	5 000	3 000	300	300
501 3	Allgemeine Gesundheitsverwaltung	250	270	70	100
502 3	Gesundheitspflege	1 200	980	320	250
503 3	Chemisches Untersuchungsamt	20	120	40	300
511 3	Städtische Krankenanstalten	20 500	16 500	1 750	10 000
531 3	Desinfektionsanstalt	10	70	20	—
532 3	Krankentransportwesen	300	200	50	—
541 3	Allgemeine Verwaltung der Angelegenheiten der Leibesübungen	70	550	100	50
551 3	Sportplätze, Turnhallen, Strandbäder usw.	—	50	20	—
552 3	Rheinstadion	300	100	20	—
553 3	Eisstadion	40	120	20	—
601 3	Bauverwaltung	300	1 880	470	750
611 3	Städtebau und Planung	540	800	100	500
612 3	Vermessungswesen	500	700	100	200
613 3	Katasteramt	1 000	1 100	250	200
614 3	Bauaufsichtsamt	1 200	3 700	600	400
621 3	Hochbau	900	3 650	720	400
622 3	Heiz- und Maschinenamt	80	350	100	200
631 3	Wohnraumbewirtschaftung und Wohnungsaufsicht — Wohnungsamt —	2 400	5 500	700	400
641 3	Wohnungswesen	—	—	—	—
643 3	Wohnungsba- und Siedlungsamt	300	5 500	400	500
651 3	Straßenbau	330	2 750	600	300
652 3	Rheinbrücken	—	100	20	—
661 3	Wasserläufe und Wasserbau	20	200	40	50
671 3	Trümmerbeseitigung und -verwertung	350	800	250	20
681 3	Bauhöfe für Hochbau	100	50	30	—
682 3	Bauhöfe für Tiefbau	50	50	—	—
711 3	Feuerwehr	250	670	150	70
712 3	Freiwillige Feuerwehren	—	—	—	—
731 3	Friedhöfe und Krematorien	650	1 480	370	50
	Zu übertragen:	151 730	128 090	22 390	36 410

1951					601 Gesamtsumme DM
6514 Fernsprech- gebühren DM	6515 Unterhaltung der Fernsprech- einrichtungen DM	6516 Einrichtungs- gebühren DM	6517 Reise- und Umsatzkosten DM	6518 Umsätze DM	
143 900	9 000	14 850	12 350	10 000	357 900
900	150	50	800	—	22 900
9 900	700	33 000	2 000	—	48 240
1 250	70	5 000	2 500	—	9 310
2 050	200	750	3 500	—	7 800
3 800	300	200	600	500	17 950
250	20	600	50	—	1 870
1 200	—	1 500	450	—	3 600
300	—	—	—	—	370
500	50	—	—	1 000	1 200
200	20	50	—	—	1 250
250	20	250	—	—	370
600	—	100	100	—	550
4 500	1 450	100	500	1 000	1 100
2 500	400	200	100	—	18 530
3 200	270	—	50	—	0 180
3 300	—	—	—	—	3 710
—	—	—	600	—	3 370
—	—	—	300	—	600
3 200	250	—	—	—	8 350
600	—	—	—	—	650
3 600	300	500	50	—	13 110
1 000	100	—	50	—	1 840
4 900	500	200	700	600	9 650
200	80	—	300	—	1 070
60 500	8 000	400	2 700	—	121 250
340	20	—	—	—	460
1 400	20	—	80	—	2 050
1 800	150	—	200	—	2 920
130	—	—	—	—	200
300	20	—	—	—	1 230
600	—	550	—	—	1 350
2 770	330	200	300	—	7 500
2 350	280	100	1 700	—	6 370
1 700	130	—	300	—	2 630
3 700	230	50	150	500	7 180
7 200	670	250	100	—	14 120
13 200	750	1 200	600	—	21 420
2 200	—	—	300	—	3 230
6 000	470	100	250	100	15 920
—	50	—	—	—	50
2 350	280	100	200	300	10 430
11 350	580	600	1 700	—	18 230
650	90	—	100	—	900
1 070	80	200	400	—	2 690
2 300	270	300	370	—	4 660
100	20	—	—	—	300
950	20	—	—	—	1 070
10 500	820	50	800	—	13 310
900	—	—	—	—	900
12 800	840	—	100	—	16 290
340 590	29 630	62 100	30 050	14 000	822 310

Unter- ab- schnitt	Bezeichnung der Unterschnitte	Analyse			
		6510 Druckmaschinen und Buchbinder- arbeiten DM	6511 Papier sowie Schreib- u. w. Materialien DM	6512 Unterhaltung von Düro- maschinen DM	6513 Bücher und Zeitschriften DM
	Übertrag:	151 730	128 990	22 590	36 410
741 3	Wald-, Park- und Gartenanlagen	150	800	200	100
742 3	Badestalten	4 000	500	100	—
774 3	Sonstige Förderung von Wirtschaft und Verkehr	30	300	40	150
762 3	Kreisveterinärat	30	50	—	—
854 3	Rheinhalle	30	80	20	—
856 3	Ausstellungshallen	30	50	20	—
901 3	Allgemeine Finanzverwaltung	25 000	1 950	590	40
902 3	Kassenverwaltung	4 500	8 700	4 500	1 100
904 3	Steuerverwaltung	4 200	4 300	1 000	600
911 3	Nichtaufteilbarer Schuldienst	—	—	—	—
941 3	Verwaltung des Allgemeinen Grundvermögens	1 400	3 700	740	150
	Summe 10:	191 100	149 450	29 800	38 910
	20. Gebühren- und Ausgleichshaushalte				
705 3	Fuhrpark	550	1 400	250	200
707 3	Kanalisation	700	2 500	800	600
721 3	Marktwesen	2 100	400	250	150
726 3	Schlachthof	550	500	150	250
727 3	Viehhof	70	500	100	—
728 3	Fleischgroßmarkt	180	500	150	—
748 3	Leihanstalt	250	600	1 000	50
954 3	Ledigenheim	—	—	—	—
	Summe 20:	4 400	6 400	2 700	1 250
	Hierzu Summe 10:	191 100	149 450	29 800	38 910
	Gesamtsumme:	195 500	155 850	32 500	40 160

1961	6514 Fernsprech- gebühren DM	6515 Unterhaltung der Fernsprech- einrichtungen DM	6516 Hortakungs- gebühren DM	6517 Reise- und Umsatzkosten DM	6518 Umsätze DM	651
						Gesamtsumme DM
	340 500	29 850	62 100	26 050	14 000	822 310
	13 000	850	200	200	—	15 600
	3 000	—	300	100	—	8 000
	600	100	200	—	—	1 420
	210	20	—	—	—	310
	700	20	—	—	—	850
	300	—	—	—	—	400
	3 400	300	500	100	—	32 330
	6 750	500	1 000	300	500	27 940
	5 500	500	500	100	—	16 700
	—	—	200	—	—	200
	7 900	600	100	100	—	14 600
	381 650	32 800	65 100	37 050	14 500	940 750
	11 000	1 000	500	800	—	15 700
	12 500	1 000	200	2 000	—	20 300
	2 700	200	—	150	—	5 950
	10 000	950	—	400	—	12 800
	2 500	200	—	200	—	3 370
	6 300	550	300	200	—	8 180
	1 000	200	4 000	200	—	7 300
	600	40	—	—	—	640
	46 000	4 140	5 600	3 050	—	74 440
	381 650	32 800	65 100	37 050	14 500	940 750
	428 550	37 030	70 100	41 000	14 500	1 015 190

Erläuterungen zum Sammelnachweis 4

Die für 1951 veranschlagten Gesamtausgaben von 1 015 190 DM sind um 19 080 DM geringer als die für 1950, obgleich für 1951 die vorgesehenen Beträge bei den Nummern

6515 Unterhaltung von Fernsprecheinrichtungen	um	5 950 DM und
6517 Reise- und Umzugskosten	um	7 100 DM

höher veranschlagt werden mußten als die Ansätze des Vorjahres.

Zu den Mehrausgaben bei den Nummern 6515 und 6517 ist folgendes zu bemerken:

Zu Nr. 6515 Unterhaltung der Fernsprecheinrichtungen

Die eingetretenen und noch zu erwartenden Erweiterungen der Fernsprechanlagen, z. B. Erweiterung um 120 Teilnehmer bei der Rathauszentrale und um 40 Teilnehmer bei der Zentrale des Schlacht- und Viehhofes, Einbau von neuen Zentralen bei den Krankenanstalten sowie den Verwaltungsdienststellen Eller und Gerresheim, bedingen voraussichtlich Mehrkosten für die Unterhaltung der Fernsprecheinrichtungen in der angegebenen Höhe.

Zu Nr. 6517 Reise- und Umzugskosten

Von dem für Reise- und Umzugskosten im laufenden Rechnungsjahr 1950 vorgesehenen Betrag von 33 900 DM sind trotz Anlegung eines strengen Maßstabes bei der Genehmigung von Dienstreisen bis Ende September 1950 bereits rund 21 000 DM verbraucht worden. Es ist zu erwarten, daß bis zum Schlusse des Rechnungsjahres die Ausgaben sich auf etwa den doppelten Betrag erhöhen werden. Im Rechnungsjahr 1951 ist mit Ausgaben in gleicher Höhe zu rechnen.

Sammelnachweis 5

Schadenversicherungen

Nr.	Bezeichnung der Ausgaben	Ansatz 1951 DM	Ansatz 1950 DM	Rechnung 1949 DM
6520	Haftpflichtschadenbeiträge (Städteumlage), Eigenbehalt-Haftpflichtschäden	106 170	96 260	83 904
6521	Feuerversicherungsbeiträge, Städteumlage, Eigenbehalt-Brandschäden, Sturm- und Eigenschäden	225 615	181 780	120 700
6522	Sonstige Versicherungsbeiträge.	120 855	158 375	215 437
	Gesamtausgaben:	452 640	436 415	420 041

Die Deckungsfähigkeit gem. § 13 Abs. 1 Satz 1 Teil 2 GemHVO. (horizontale Deckungsfähigkeit) findet ihre Grenze bei den zweckgebundenen Einnahmen der einzelnen Unterabschnitte und dem Unterabschnitt 331 — Städtische Bühnen.

Aufteilung der Ausgaben auf die Unterabschnitte

Unterabschnitt	Bezeichnung der Unterabschnitte	Ansatz 1961			Gesamtsumme DM
		Versicherungsbeiträge			
		6520 Haftpflicht- schaden- versicherung DM	6521 Feuer- und Sturmschaden- versicherung DM	6522 Sonstige Schaden- versicherungen DM	
10. Zuschuß- und Überschußhaushalte					
001 3	Oberbürgermeister, Bürgermeister, Gemeindevertretung, Oberstadtdirektor, Stadtdirektor, Stadtkämmerer und Beigeordnete . . .	100	30	800	990
011 3	Rechnungsprüfungsamt	25	8	—	33
021 3	Hauptverwaltung und Verwaltungsstellen in den Vororten	1 300	45	—	1 345
022 3	Bürodienstgebäude	100	1 955	—	2 055
023 3	Fernsprecheinrichtungen	15	215	—	230
024 3	Rechtsamt	31 895	116 034	87 316	235 245
025 3	Werbeamt	2 000	35	286	2 321
026 3	Prozessamt	10	5	—	15
031 3	Zusatzversorgungskasse	—	10	—	10
041 3	Materialverwaltung	10	9	—	19
042 3	Druckerei und Buchbinderei	40	70	—	110
043 3	Autohof	4 500	2 020	—	6 520
051 3	Bevölkerungskartei	10	5	—	15
052 3	Statistisches Amt	15	24	—	39
053 3	Standesamt	70	9	—	79
054 3	Versicherungsamt	20	5	—	25
055 3	Wahlamt	5	5	—	10
057 3	Preisbehörde für Mieten und Pachten	20	5	—	25
058 3	Stadtbeschlußausschuß	40	5	—	45
059 3	Beschwerdestelle für das Wohnungswesen	10	5	—	15
061 3	Amt für Wiedergutmachung und Verwaltung fremden Vermögens	2 000	9	—	2 009
062 3	Besatzungsamt	1 000	64	—	1 064
063 3	Kreisfeststellungsbehörde	60	40	—	100
121 3	Ordnungsamt	100	25	—	125
122 3	Einwohnermeldeamt	30	55	—	85
124 3	Straßenverkehrsamt	200	5	—	205
201 3	Schulverwaltung	75	20	—	95
211 3	Volk- und Hilfeschulen	2 000	7 250	—	9 250
221 3	Mittelschulen	300	1 110	—	1 410
231 3	Höhere Schulen (einschl. Abendgymnasium)	550	2 410	—	2 960
241 3	Landwirtschaftliche Berufsschulen	50	30	—	80
246 3	Sonstige Berufsschulen	950	450	—	1 400
256 3	Handelschulen mit freiwilligen Abendlehrgängen	60	395	—	455
257 3	Berufsschulen für Mädchen	25	10	—	35
258 3	Fachschule für soziale Frauenberufe	25	78	—	103
259 3	Seminar für werktätige Erziehung	15	5	—	20
266 3	Meisterschule für das gestaltende Handwerk	50	28	—	78
267 3	Fachschule für Industrie	150	10	—	160
268 3	Robert-Schumann-Konservatorium	20	120	—	140
271 3	Verwaltungs- und Wirtschafts-Akademie	40	18	—	58
272 3	Gemeindeverwaltungs- und Sparkassenschule	15	5	—	20
273 3	Biblische	250	340	—	590
281 3	Kulturpflege (Verwaltung)	40	5	—	45
322 3	Landes- und Stadtbibliothek	15	3 400	—	3 415
321 3	Städtische Bühnen	1 800	13 500	—	15 300
	Zu übertragen:	50 695	150 881	88 462	290 038

Unterabschnitt	Bezeichnung der Unterabschnitte	Ansatz 1961			Gesamtsumme DM
		Versicherungsbeiträge			
		6520 Haftpflicht- schaden- versicherung DM	6521 Feuer- und Sturmschaden- versicherung DM	6522 Sonstige Schaden- versicherungen DM	
	Übertrag:	50 695	150 881	88 462	290 038
322 3	Orchester und Konzerte	1 025	475	985	2 485
342 3	Kunstsammlungen	300	13 416	26 800	40 516
343 3	Kunsthalle	15	30	—	45
351 3	Volkstheater	50	580	—	630
352 3	Volkshochschule	—	5	—	5
353 3	Löbbecke-Museum, Urgeschichtliches Museum Neandertal, Zoo und Aquarium	15	175	320	510
354 3	Landesmuseum Volk und Wirtschaft	10	405	—	415
361 3	Allgemeine Gemeinschaftspflege	10	62	—	72
363 3	Stadtarchiv	10	70	—	80
364 3	Geschichtliche Sammlungen	40	1 395	1 525	2 960
365 3	Bezirker Heimatmuseum	10	18	36	64
366 3	Bezirker Schloß	10	920	—	930
367 3	Dumont-Lindemann-Archiv	10	35	—	45
368 3	Allgemeine Fürsorgeverwaltung	490	810	84	1 384
371 3	Pflegeheime	150	10	—	160
372 3	Obdachlosenunterkünfte	140	40	—	180
373 3	Behelfswohnungen in Unterfranken	100	1 780	—	1 880
374 3	Jugendamt	10	10	—	20
375 3	Kleinkinderehrerheim	200	220	—	420
376 3	Soforthilfeamt	90	15	—	105
377 3	Allgemeine Gesundheitsverwaltung	50	65	—	115
378 3	Gesundheitspflege	250	—	—	250
379 3	Chemisches Untersuchungsamt	15	13	—	28
381 3	Städtische Krankenanstalten	8 000	11 150	384	19 534
382 3	Desinfektionsanstalt	150	185	—	335
383 3	Krankentransportwesen	1 000	110	—	1 110
384 3	Allgemeine Verwaltung der Angelegenheiten der Leibesübungen	150	5	—	155
385 3	Sportplätze, Turnhallen, Strandbäder usw.	50	300	—	350
386 3	Rheinstadion	1 250	370	—	1 620
387 3	Eisstadion	50	25	—	75
388 3	Bauverwaltung	300	22	7	329
389 3	Städtebau und Planung	40	75	—	115
390 3	Vermessungswesen	40	1 260	—	1 300
391 3	Katasteramt	40	1 000	—	1 040
392 3	Bauaufsicht	60	12	119	191
393 3	Hochbau	1 250	—	—	1 250
394 3	Hochbau	500	1 420	42	1 962
395 3	Heiz- und Maschinenamt	500	245	50	801
396 3	Wohnraumbewirtschaftung und Wohnungsaufsicht	2 000	19	—	2 019
397 3	Wohnungsbau- und Stützungsamt	20	5	—	25
398 3	Straßenbau	6 500	800	973	8 303
399 3	Rheinbrücken	500	—	—	500
400 3	Wasserläufe und Wasserbau	75	1 920	383	2 358
401 3	Trümmerbeseitigung und -verwertung	650	5	21	676
402 3	Bedürfnisanstalten	100	—	—	100
403 3	Feuerwehr	7 700	1 170	209	9 079
404 3	Freiwillige Feuerwehren	500	—	—	500
405 3	Friedhöfe und Krematorium	750	930	—	1 680
406 3	Wald-, Park- und Gartenanlagen	1 200	3 340	—	4 540
	Zu übertragen:	87 070	195 850	120 340	403 260

Unter- ab- schnitt	Bezeichnung der Unterabschnitte	Ansätze 1951			652 Gesamt- summe DM
		Versicherungsbeiträge			
		6520 Haftpflicht- schaden- versicherung DM	6521 Feuer- und Sturmschaden- versicherung DM	6522 Sonstige Schaden- versicherungen DM	
	Übertrag:	87 070	195 850	120 586	403 506
743 3	Badeanstalten	1 200	950	—	2 150
827 3	Flughafen	50	435	—	485
851 3	Gaststätten	200	700	51	951
854 3	Rheinhalle	500	1 630	—	2 130
856 3	Ausstellungshallen	50	2 000	—	2 050
901 3	Allgemeine Finanzverwaltung	30	12	—	42
902 3	Kassenverwaltung	270	126	—	396
904 3	Steuerverwaltung	100	48	—	148
942 3	Wohn- und Geschäftsgrundstücke	3 450	14 215	161	17 826
	Summe 10:	92 920	215 966	120 798	429 684
	20. Gebühren- und Ausgleichshaushalte				
705 3	Fuhrpark	10 000	3 205	50	13 255
707 3	Kanalisation	2 100	590	—	2 690
721 3	Marktwesen	300	770	—	1 070
726 3	Schlachthof	350	2 435	7	2 792
727 3	Viehhof	150	450	—	600
728 3	Fleischgroßmarkt	100	200	—	300
748 3	Leihanstalt	30	1 220	—	1 250
952 3	Wilhelm-Schiffer-Stiftung	100	34	—	134
953 3	Aders'sche Wohnungstiftung	70	515	—	585
954 3	Ledigenheim	50	230	—	280
	Summe 20:	13 250	9 649	57	22 956
	Hierzu Summe 10:	92 920	215 966	120 798	429 684
	Gesamtsumme:	106 170	225 615	120 855	452 640

Erläuterungen zum Sammelnachweis 5:

Der Gesamtansatz des Jahres 1950 in Höhe von 436 415 DM mußte aus nachstehenden Gründen um 16 225 DM auf 452 640 DM erhöht werden.

A. Haftpflichtschadenbeiträge

Mit dem Ansteigen der Zahl der Haftpflichtschadensfälle, die in der Hauptsache auf den schlechten Zustand der Straßen, Trümmerräumung und Kraftwagenunfälle zurückzuführen sind, haben sich auch die Schadenszahlungen erheblich vermehrt. Auf Grund der Ist-Rechnung 1949 und den z. Z. noch in Bearbeitung befindlichen Schadensfällen mußten die Ansätze um insgesamt 9 910 DM erhöht werden.

B. Schadensversicherungen

Durch die Aufhebung zahlreicher Versicherungen und Übernahme der versicherten Werte in die Eigen-Schadenversicherung der Stadt Düsseldorf ermäßigt sich der Ansatz bei Nr. 6522 (nur Außenversicherungen) von 158 375 DM auf 120 855 DM um 37 520 DM
 Dafür mußte der Ansatz bei Nr. 6521 für Feuerversicherungsbeiträge, Eigenbehalt-Brandschäden, Sturm- und Eigenschäden von 181 780 DM
 auf 225 615 DM erhöht werden um 43 835 DM

Somit Mehrbedarf für die obengenannten Neuversicherungen 6 315 DM
 Dazu Mehrbedarf bei Nr. 6520 9 910 DM

Mehrbedarf 1951 insgesamt 16 225 DM

Sammelnachweis 6

Unterhaltung der Gebäude und des Inventars

Nr.	Bezeichnung der Ausgaben	Ansatz 1951 DM	Ansatz 1950 DM	Rechnung 1949 DM
6120	Unterhaltung der Gebäude	1 365 200	1 123 795	1 223 243
6530	Unterhaltung der Elektrohren	8 450	8 145	7 392
6531	Unterhaltung des Inventars	247 100	143 350	143 622
	Gesamtausgaben:	1 620 750	1 275 290	1 374 257

Verfügungsberechtigt sind:

Amt 24 über	686 000 DM	Unterabschnitte 433, 851, 854, 942, 952, 953 und 954
Amt 44 über	358 000 DM	Unterabschnitt 511
Amt 54 über	56 300 DM	Unterabschnitte 702, 705
Amt 68 über	10 000 DM	Unterabschnitt 743
Amt 55 über	510 450 DM	alle übrigen Unterabschnitte

Gesamtsumme: 1 620 750 DM

Die Deckungsfähigkeit gem. § 13 Abs. 1 Satz 1 Teil 2 GemHVO. (horizontale Deckungsfähigkeit) findet ihre Grenze bei den Unterabschnitten mit zweckgebundenen Einnahmen und dem Unterabschnitt 331 Städt. Bühnen.

Aufteilung der Ausgaben auf die Unterabschnitte

Unterabschnitt	Bezeichnung der Unterabschnitte	Ankreis 1951			612+652 Gesamtsumme
		6120	6530	6531	
		der Gebäude DM	der Elektroreizen DM	des Inventars DM	
10. Zuschuß- und Überschufhaushalte					
001 3	Oberbürgermeister, Bürgermeister, Gemeindevertretung, Oberstadtdirektor, Stadtdirektor, Stadtkämmerer und Beigeordnete	—	—	500	500
011 3	Rechnungsprüfungsamt	—	—	400	400
021 3	Hauptverwaltung und Verwaltungsstellen in den Vororten	8 000	—	2 000	10 000
022 3	Bürodienstgebäude	80 000	1 200	9 000	90 200
023 3	Fernsprecheinrichtungen	—	—	200	200
024 3	Rechtsamt	—	—	200	200
025 3	Werbamt	—	—	250	250
026 3	Pressamt	—	—	200	200
041 3	Materialverwaltung	—	—	50	50
042 3	Druckerei und Buchbinderei	—	—	100	100
043 3	Autobus	—	—	300	300
051 3	Bevölkerungskartei	—	—	200	200
052 3	Statistisches Amt	—	—	250	250
053 3	Standesamt	—	—	600	600
054 3	Versicherungsamt	—	—	150	150
055 3	Wahlamt	—	—	250	250
057 3	Preisbehörde für Mieten und Pachten	—	—	250	250
058 3	Stadtbeschlußausschuß	—	—	100	100
059 3	Beschwerdestelle für das Wohnungswesen	—	—	50	50
061 3	Amt für Wiedergutmachung und Verwaltung fremden Vermögens	—	—	550	550
062 3	Besatzungsamt	—	—	500	500
063 3	Kreisfeststellungsbüro	—	—	300	300
121 3	Ordnungsamt	—	—	1 100	1 100
122 3	Einwohnermeldeamt	—	—	550	550
124 3	Straßenverkehrsamt	—	—	300	300
201 3	Schulverwaltung	—	150	300	450
211 3	Volks- und Hilfsschulen	35 000	3 800	25 000	63 800
221 3	Mittelschulen	3 000	250	6 000	9 250
231 3	Höhere Schulen	15 000	1 600	15 000	31 600
241 3	Landwirtschaftliche Berufsschulen	500	—	500	1 000
246 3	Sonstige Berufsschulen	7 500	400	8 500	16 400
258 3	Fachschule für soziale Frauenberufe (Volks-pflegerinnen und Kindergärtnerinnen)	1 500	—	1 200	2 700
266 3	Meisterschule für das gestaltende Handwerk	500	100	400	1 000
268 3	Robert-Schumann-Konservatorium	1 500	—	600	2 100
271 3	Verwaltungs- und Wirtschaftsakademie	—	—	250	250
272 3	Gemeindeverwaltungs- und Sparkassenschule	—	—	150	150
273 3	Bildstelle	500	—	300	800
301 3	Kulturpflege (Verwaltung)	100	—	200	300
322 3	Landes- und Stadtbibliothek	3 000	—	1 200	4 200
331 3	Städtische Bühnen	20 000	—	3 000	23 000
332 3	Orchester und Konzerte	4 000	—	500	4 500
342 3	Kunstsammlungen	3 000	—	850	3 850
343 3	Kunsthalle	2 000	—	100	2 100
351 3	Volksbüchereien	1 000	150	650	2 100
352 3	Volkshochschule	—	—	600	600
353 3	Lübbecke-Museum und Urgeschichtliches Museum Neandertal, Zoo und Aquarium	5 000	—	400	5 400
	Zu übertragen:	191 100	7 650	84 350	283 100

Unterabschnitt	Bezeichnung der Unterabschnitte	Ankreis 1951			612+652 Gesamtsumme
		6120	6530	6531	
		der Gebäude DM	der Elektroreizen DM	des Inventars DM	
	Übertrag:	191 100	7 650	84 350	283 100
354 3	Landesmuseum Volk und Wirtschaft	1 000	—	100	1 100
363 3	Stadtschiv	1 000	—	200	1 200
364 3	Geschichtliche Sammlungen	2 000	—	250	2 250
365 3	Beiräther Heimatmuseum	—	—	300	300
366 3	Beiräther Schloß	15 000	—	300	15 300
367 3	Domsat-Lindemann-Archiv	100	—	100	200
401 3	Allgemeine Fürsorgeverwaltung	2 500	—	1 000	3 500
431 3	Pflegeheime	20 000	—	2 000	28 000
432 3	Obdachlosenunterkünfte	42 000	—	1 200	43 200
433 3	Behelfswohnungen in Unterfranken	30 000	—	—	30 000
461 3	Jugendamt	—	—	500	500
472 3	Kleinkindererholungsheim „Kiekenhorst“	800	—	1 050	1 850
481 3	Soforthilfeamt	—	—	50	50
501 3	Allgemeine Gesundheitsverwaltung	1 500	—	2 000	3 500
502 3	Gesundheitspflege	500	—	1 000	1 500
503 3	Chemisches Untersuchungsamt	—	—	350	350
511 3	Stadt, Krankenanstalten	235 000	—	125 000	358 000
531 3	Desinfektionsanstalt	1 000	—	400	1 400
541 3	Allgemeine Verwaltung der Angelegenheiten der Leibeshilfen	—	—	50	50
551 3	Sportplätze, Turnhallen, Strandbäder usw.	5 000	—	50	5 050
552 3	Rheinstadion	2 000	—	50	2 050
553 3	Eisstadion	1 000	—	200	1 200
601 3	Bauverwaltung	—	—	500	500
611 3	Städtebau und -planung	—	—	250	250
612 3	Vermessungswesen	—	—	250	250
614 3	Bauaufsichtsamt	—	—	550	550
621 2	Hochbau	—	—	300	300
621 3	Hochbau	—	—	150	150
622 3	Heiz- und Maschinenamt	—	—	—	—
631 3	Wohnraumbewirtschaftung und Wohnungsaufsicht	—	—	500	500
643 3	Wohnungsba- und Siedlungsamt	—	—	500	500
651 3	Straßenbau	1 000	—	550	1 550
702 3	Bedürfnisanstalten	14 600	—	2 000	16 600
711 3	Feuerwehr	20 350	—	600	20 950
712 3	Freiwillige Feuerwehren	600	—	—	600
731 3	Friedhöfe und Krematorium	10 200	—	800	11 000
741 3	Wald-, Park- und Gartenanlagen	5 500	—	300	5 800
743 3	Badenanstalten	8 000	—	2 000	10 000
851 3	Gaststätten	20 000	—	5 000	25 000
854 3	Rheinhalle	30 000	—	—	30 000
856 3	Ausstellungshallen	10 000	—	300	10 300
901 3	Allgemeine Finanzverwaltung	—	—	500	500
902 3	Kassenverwaltung	—	—	300	300
904 3	Steuerverwaltung	—	—	300	300
941 3	Verwaltung des Allgemeinen Grundvermögens	—	—	400	400
942 3	Wohn- und Geschäftsgrundstücke	550 000	—	—	550 000
	Summe 10:	1 237 850	7 650	235 300	1 480 800



Unter- ab- schnitt	Bezeichnung der Unterabschnitte	Ansatz 1951			612 + 622 Gesamt- ansatz DM
		6120 der Gebäude DM	6330 Unterhaltung der Elektroschren DM	6331 des Inventars DM	
	20. Gebühren- und Ausgleichshaushalte				
705 3	Fuhrpark	38 100	300	1 300	39 700
707 3	Kanalisation	0 300	—	700	10 000
721 3	Marktwesen	20 000	—	3 000	23 000
726 3	Schlachthof	9 000	300	1 000	10 300
727 3	Viehhof	5 300	—	300	6 000
728 3	Fleischgroßmarkt	4 000	—	1 000	5 000
748 3	Leihanstalt	500	150	4 300	4 950
852 3	Wilhelm-Schiffer-Stiftung	1 000	—	—	1 000
853 3	Aders'sche Wohnungsstiftung	35 000	—	—	35 000
854 3	Ledigenheim	4 050	50	—	5 000
	Summe 20:	127 350	500	11 800	139 650
	Hierzu Summe 10:	1 237 850	7 050	235 300	1 480 200
	Gesamtsumme:	1 365 200	8 450	247 100	1 620 750

Erläuterungen zum Sammelnachweis 6:

Der Sammelnachweis 6 schließt 1951 mit einem Mehr von 345 400 DM gegenüber 1950 ab. Das Mehr entfällt hauptsächlich auf die Gebäude der Stadt, Liegenschaftsverwaltung mit 175 000 DM, auf die Stadt, Krankenanstalten mit 125 475 DM und auf die Gebühren- und Ausgleichshaushalte mit 42 150 DM. Diese Posten erfordern somit allein ein Mehr von 342 025 DM, so daß das Mehr aller übrigen Unterabschnitte nur 2 835 DM beträgt.

Sammelnachweis 7

Heizungs- und Maschinenanlagen

Nr.	Bezeichnung der Ausgaben	Ansatz 1951 DM	Ansatz 1950 DM	Rechnung 1949 DM
6540	Brennstoffe	1 973 210	1 870 002	1 532 234
6130	Überwachung und Unterhaltung der Heizungsanlagen	643 500	518 330	530 542
	Gesamtausgaben:	2 616 710	2 388 332	2 062 776
	Nachrichtlich:			
	Persönliche und sächliche Ausgaben			
	Unterabschnitt: 622 Heiz- und Maschinenamt	412 441	423 315	374 842
		3 029 151	2 812 507	2 437 618

Die Deckungsfähigkeit gem. § 13 Abs. 1 Satz 1 Teil 2 GemHVO. (horizontale Deckungsfähigkeit) findet ihre Grenze bei den Unterabschnitten mit zweckgebundenen Einnahmen und dem Unterabschnitt 331 Städtische Bühnen.

Unter- ab- schnitt	Bezeichnung der Unterabschnitte	Ansätze 1951			612+653 Gesamt- summe DM
		6120 der Gebäude DM	6530 Unterhaltung der Elektrohren DM	6531 des Inventars DM	
	20. Gebühren- und Ausgleichshaushalte				
705 3	Fuhrpark	38 100	300	1 300	39 700
707 3	Kanalisation	9 300	—	700	10 000
721 3	Marktwesen	20 000	—	3 000	23 000
726 3	Schlachthof	9 000	300	1 000	10 300
727 3	Viehhof	5 500	—	500	6 000
728 3	Fleischgroßmarkt	4 000	—	1 000	5 000
748 3	Leihanstalt	500	150	4 300	4 950
952 3	Wilhelm-Schiffer-Stiftung	1 000	—	—	1 000
953 3	Aders'sche Wohnungsstiftung	35 000	—	—	35 000
954 3	Ledigenheim	4 950	50	—	5 000
	Summe 20:	127 350	800	11 800	139 950
	Hierzu Summe 10:	1 237 850	7 650	235 300	1 480 800
	Gesamtsumme:	1 365 200	8 450	247 100	1 620 750

Erläuterungen zum Sammelnachweis 6:

Der Sammelnachweis 6 schließt 1951 mit einem Mehr von 345 460 DM gegenüber 1950 ab. Das Mehr entfällt hauptsächlich auf die Gebäude der Städt. Liegenschaftsverwaltung mit 175 000 DM, auf die Städt. Krankenanstalten mit 125 475 DM und auf die Gebühren- und Ausgleichshaushalte mit 42 150 DM. Diese Posten erfordern somit allein ein Mehr von 342 625 DM, so daß das Mehr aller übrigen Unterabschnitte nur 2 835 DM beträgt.

Sammelnachweis 7

Heizungs- und Maschinenanlagen

Nr.	Bezeichnung der Ausgaben	Ansatz 1951 DM	Ansatz 1950 DM	Rechnung 1949 DM
6540	Brennstoffe.	1 973 210	1 870 662	1 532 234
6130	Überwachung und Unterhaltung der Heizungsanlagen .	643 500	518 530	530 542
	Gesamtausgaben:	2 616 710	2 389 192	2 062 776
	Nachrichtlich:			
	Persönliche und sächliche Ausgaben			
	Unterabschnitt: 622 Heiz- und Maschinenamt	412 441	423 315	374 842
		3 029 151	2 812 507	2 437 618

Die Deckungsfähigkeit gem. § 13 Abs. 1 Satz 1 Teil 2 GemHVO. (horizontale Deckungsfähigkeit) findet ihre Grenze bei den Unterabschnitten mit zweckgebundenen Einnahmen und dem Unterabschnitt 331 Städtische Bühnen.

Aufteilung der Ausgaben auf die Unterabschnitte

Unter- ab- schnitt	Bezeichnung der Unterabschnitte	Ansätze 1951		613+654 Gesamtsumme DM
		6540 Brennstoffe DM	6130 Überwachung und Unterhaltung der Heizungsanlagen ohne eigene Löhne DM	
10. Zuschuß- und Überschußhaushalte				
022 3	Bürodienstgebäude	108 000	55 000	163 000
051 3	Bevölkerungskartei	—	—	—
121 3	Ordnungsamt	2 100	—	2 100
122 3	Einwohnermeldeamt	3 900	1 000	4 900
124 3	Straßenverkehrsamt	850	—	850
211 3	Volks- und Hilfsschulen	297 300	134 900	432 200
221 3	Mittelschulen	31 200	14 750	45 950
231 3	Höhere Schulen	71 800	33 600	105 400
232 3	Abendgymnasium	1 000	450	1 450
246 3	Sonstige Berufsschulen	43 900	23 000	66 900
258 3	Städt. Fachschule für soziale Frauenberufe	3 300	1 800	5 100
268 3	Robert-Schumann-Konservatorium	3 400	1 650	5 050
271 3	Verwaltungs- und Wirtschaftsakademie	1 200	600	1 800
272 3	Gemeinde-, Verw.- und Sparkassenschulen	350	150	500
273 3	Bildstelle	1 800	900	2 700
322 3	Landes- und Stadtbibliothek	6 000	3 000	9 000
331 3	Städtische Bühnen	27 500	6 500	34 000
332 3	Orchester und Konzerte	6 200	3 000	9 200
342 3	Kunstsammlungen	18 000	9 000	27 000
343 3	Kunsthalle	3 720	2 500	6 220
351 3	Volksbüchereien	3 720	900	4 620
352 3	Volkshochschule	2 900	500	3 400
353 3	Löbbecke-Museum und Urgeschichtliches Museum Neandertal, Zool. Garten und Aquarium	750	350	1 100
354 3	Landesmuseum „Volk und Wirtschaft“	6 000	3 000	9 000
363 3	Stadtarchiv	2 400	1 200	3 600
364 3	Geschichtliche Sammlungen	3 600	1 800	5 400
	Zu übertragen:	650 890	299 550	950 440

Unter- ab- schnitt	Bezeichnung der Unterabschnitte	Ansätze 1951		613+654 Gesamtsumme DM
		6540 Brennstoffe DM	6130 Überwachung und Unterhaltung der Heizungsanlagen ohne eigene Löhne DM	
	Übertrag:	650 890	299 550	950 440
365 3	Benrather Heimatmuseum	1 400	700	2 100
366 3	Benrather Schloß	2 000	1 000	3 000
367 3	Dumont-Lindemann-Archiv	600	250	850
431 3	Pflegeheime	45 000	25 000	70 000
432 3	Obdachlosenunterkünfte	74 500	1 000	75 500
472 3	Kleinkindererholungsheim Eichenhorst	5 400	2 700	8 100
473 3	Schulspeisung	4 700	700	5 400
481 3	Soforthilfeamt	2 550	1 500	4 050
511 3	Städt. Krankenanstalten	555 000	50 000	605 000
531 3	Desinfektionsanstalt	4 400	30 000	34 400
551 3	Sportplätze, Turnhallen, Strandbäder usw.	2 700	1 200	3 900
552 3	Rheinstadion	8 000	9 000	17 000
553 3	Eisstadion	1 500	4 000	5 500
622 3	Heiz- und Maschinenamt	130 000	20 000	150 000
651 3	Straßenbau	10 500	2 100	12 600
711 3	Feuerwehr	34 600	15 300	49 900
731 3	Friedhöfe und Krematorium	62 000	30 700	92 700
741 3	Wald-, Park- und Gartenanlagen	29 800	21 300	51 100
743 3	Badeanstalten	—	800	800
851 3	Gaststätten	—	11 000	11 000
854 3	Rheinhalle	12 400	6 000	18 400
856 3	Ausstellungshallen	24 800	9 000	33 800
942 3	Wohn- und Geschäftsgrundstücke	175 300	58 950	234 250
	Summe 10:	1 838 040	601 750	2 439 790
	20. Gebühren- und Ausgleichshaushalte			
705 3	Fuhrpark	51 400	24 000	75 400
707 3	Kanalisation	10 200	5 000	15 200
721 3	Marktwesen	4 000	1 800	5 800
726 3	Schlachthof	30 000	—	30 000
728 3	Fleischgroßmarkt	22 000	—	22 000
748 3	Leihanstalt	6 500	3 150	9 650
954 3	Ledigenheim	11 070	7 800	18 870
	Summe 20:	135 170	41 750	176 920
	Hierzu Summe 10:	1 838 040	601 750	2 439 790
	Gesamtsumme:	1 973 210	643 500	2 616 710

Erläuterungen zum Sammelnachweis 7

Das Mehr 1951 gegenüber 1950 von	236 618 DM
entfällt im wesentlichen auf:	
U.-A. 211 3 Volksschulen	
Zusätzlich 29 Klassen in folgenden Schulen:	
Rather Kreuzweg 8	Kalkumer Straße 2
Schwerinstraße 4	Helmholtzstraße 3
Franklinstraße 6	Salierstraße 4
Hellweg 2 Räume und Deputatkohle für Hausmeister	36 200 DM
U.-A. 221 3 Mittelschulen	
Neues Schulgebäude Ackerstraße	5 800 DM
Deputatkohle für Hausmeister	1 000 DM
U.-A. 231 3 Höhere Schulen	
Zusätzlich 9 Klassen für folgende Schulen:	
Comeniusgymnasium 3	Scharnhorststraße 4
Humanistisches Gymnasium 2	5 400 DM
Deputatkohle für Hausmeister	2 500 DM
U.-A. 246 3 Sonstige Berufsschulen	
Erweiterung der Heizung in der Meisterschule Hassels	4 700 DM
U.-A. 258 3 Städt. Fachschule für soziale Frauenberufe	
Vergrößerung der Anlage im Gebäude Oststraße 47	1 100 DM
U.-A. 331 3 Städtische Bühnen	
Fortfall der Kokslieferung durch die Engländer im Opernhaus	
Fortfall von Kammerspiele und Neues Theater	3 450 DM
U.-A. 342 3 Kunstsammlungen	
Anteil eines neuen Heizkessels und erhöhter Brennstoffverbrauch	9 700 DM
U.-A. 354 3 Landesmuseum Volk und Wirtschaft	
Anteil eines neuen Heizkessels und erhöhter Brennstoffverbrauch	1 900 DM
U.-A. 364 3 Geschichtliche Sammlungen	
wie vor	2 628 DM
U.-A. 531 3 Desinfektionsanstalt	
Anschaffung eines neuen Desinfektionskessels	27 000 DM
U.-A. 552 3 Rheinstadion	
Übernahme der gesamten Anlage durch das Stadtsportamt,	
hierzu gehört die Heizung der Tribünenanlage, Ersatz verschlissener Boiler	10 500 DM
Pumpen- und Maschinenanlagen im Schwimmstadion	1 000 DM
Ersatz der Chemikalien	500 DM
U.-A. 553 3 Eisstadion	
Erhöhte Betriebsmittel — Ammoniak-Kühlsole	3 000 DM
U.-A. 622 3 Heiz- und Maschinenamt (Dritte)	
Vergrößerung verschiedener Sparkassen	
sowie Inbetriebnahme von Privathäusern	10 200 DM
U.-A. 711 3 Feuerwehr	
Wiederaufbau der Werkstätten Feuerwache Hüttenstraße	5 400 DM
U.-A. 731 3 Friedhöfe	
Wiederaufbau der Kapellen Heerdt und Stoffeln, sowie Treibhaus Südfriedhof	20 500 DM
U.-A. 741 3 Wald-, Park- und Gartenanlagen	
Wiederaufbau des Palmenhauses, sowie der Wirtschaftsgebäude	
und Garagen der Stadtgärtnerei Fischerstraße	17 000 DM
Baumschule Himmelgeister Straße (neu in Betrieb)	1 800 DM
U.-A. 705 3 Fuhrpark	
Vergrößerung der Fuhrhöfe Kirchstraße und Metzger Straße	14 400 DM
U.-A. 707 3 Kanalamt	
Brennstoffmeherverbrauch und ein neuer Heizkessel	3 000 DM
U.-A. 726 3 Schlachthof	
Wiederaufbau der Schweineschlachthalle	18 000 DM
U.-A. 728 3 Fleischgroßmarkt	
Ingebrauchnahme zwischenzeitlich fertiggestellter Betriebszweige	4 000 DM
U.-A. 954 3 Ledigenheim	
Vergrößerung der Anlage, sowie Ersatz der verbrauchten Kesselanlage	14 000 DM
	<u>224 678 DM</u>

Sammelnachweis 8

Kraftfahrzeuge

Nr.	Bezeichnung der Ausgaben	Ansatz 1951 DM	Ansatz 1950 DM	Rechnung 1949 DM
6550	Miete, Heizung, Beleuchtung, Aufladestrom	10 440	11 350	8 030
6551	Ersatzbeschaffung von Kraftwagen	63 205	104 500	130 456
6552	Ersatzbeschaffung von Reifen und Batterien	37 345	38 670	32 451
6553	Ersatzbeschaffung von Werkzeug	4 595	5 390	308
6554	Instandhaltung und Unterhaltung der Kraftwagen	64 385	86 700	125 165
6555	Treibstoffkosten, Benzin	116 370	101 050	84 287
6556	Treibstoffkosten, Öl	12 790	15 800	12 029
6557	Mietwagen und Fuhrleistungen durch Dritte	68 850	108 410	56 917
6558	Dienstkleidung für die Kraftfahrer	6 060	3 900	3 718
6559	Kraftfahrzeugsteuer	34 830	34 840	22 678
	Gesamtausgaben:	418 870	510 610	476 039
	Nachrichtlich: Persönliche und sächliche Ausgaben			
	UA 043 — Autohof —	332 970	314 840	263 019
		751 840	825 450	739 058

Die Deckungsfähigkeit gemäß § 13 Abs. 1 Satz 1 Teil 2 GemHVO. (horizontale Deckungsfähigkeit) findet ihre Grenze bei den Unterabschnitten mit zweckgebundenen Einnahmen und dem Unterabschnitt 331 Städtische Bühnen.

Aufteilung der Ausgaben

Unterabschnitt	Bezeichnung der Unterabschnitte	Ansatze			
		6520	6531	6532	6533
		Miete, Heizung, Beleuchtung, Auflichtstrom DM	Erwerb- beschaffung von Kraftwagen DM	Erwerb- beschaffung und Unterhaltung von Reifen und Batterien DM	Erwerb- beschaffung und Unterhaltung von Werkzeugen DM
10. Zuschuß- und Überschufhaushalte					
001	Oberbürgermeister, Bürgermeister, Gemeindevertretung, Oberstadtdirektor, Stadtdirektor, Stadtkämmerer und Beigeordnete	2 800	25 100	2 845	440
011	Rechnungsprüfungsamt	200	—	250	—
021	Hauptverwaltung und Verwaltungsstellen in den Vororten	2 200	—	2 000	350
022	Bürodienstgebäude	—	—	—	—
024	Rechtsamt	50	—	—	—
025	Werbeamt	200	—	300	—
026	Presseamt	100	—	100	—
041	Materialienverwaltung	—	—	—	—
042	Druckerei und Buchbinderei	—	—	—	—
043	Autohof	—	13 405	—	—
051	Bevölkerungskartei	—	—	—	—
052	Statistisches Amt	50	—	25	—
053	Standesamt	—	—	—	—
054	Versicherungsamt	—	—	—	—
055	Wahlamt	100	—	50	—
059	Beschwerdestelle für das Wohnungswesen	50	—	25	—
061	Amt für Wiedergutmachung und Verwaltung fremden Vermögens	—	—	—	—
062	Besatzungsamt	50	—	25	—
063	Kreisfeststellungsbehörde	50	—	25	—
121	Ordnungsamt	50	—	25	—
122	Einwohnermeldeamt	50	—	25	—
124	Straßenverkehrsamt	50	—	25	—
201	Schulverwaltung	70	—	45	—
208	Robert-Schumann-Konservatorium	—	—	—	—
273	Bildstelle	—	—	—	—
301	Kulturpflege	50	—	25	—
322	Landes- und Stadtbibliothek	—	—	—	—
331	Städtische Bühnen	—	—	750	100
332	Orchester und Konzerte	—	—	—	—
342	Kunstausstellungen	20	—	20	—
351	Volkbüchereien	20	—	20	—
353	Leibbecke-Museum, Urgeschichtliches Museum Neandertal, Zoo und Aquarium	20	—	20	—
363	Stadtarchiv	20	—	20	—
367	Dumort-Liedemann-Archiv	50	—	25	—
401	Allgemeine Fürsorgeverwaltung	50	—	40	—
431	Pflegeheime	50	—	325	100
461	Jugendamt	20	—	20	—
473	Schulpeisung	—	—	—	—
481	Amt für Soforthilfe	—	—	—	—
502	Gesundheitswesen	200	—	240	—
511	Städtische Krankenanstalten	240	—	5 290	380
531	Desinfektionsanstalt	—	6 200	225	50
541	Allgemeine Verwaltung der Angelegenheiten der Leibestübungen	100	—	75	—
552	Rheinstadion	—	—	—	—
553	Eisstadion	100	—	75	—
601	Bauverwaltung	—	—	—	—
611	Städtebau und Planung	200	—	300	50
	Zu übertragen:	7 190	44 705	13 295	1 470

auf die Unterabschnitte

1951							
6554	6555		6556	6557	6558	6559	655
Instandhaltung und Unterhaltung der Kraftwagen DM	Treibstoffkosten Kraftstoffe DM		Öl DM	Mietwagen und Fuhrleistungen durch Dritte DM	Beleidung für die Kraftfahrer DM	Kraftfahrzeugsteuer DM	Gesamtsumme DM
9 680	20 410	1 800	500	1 000	5 290	79 825	1 420
400	300	30	—	—	240	25 330	110
6 000	4 700	750	6 000	280	2 090	505	2 310
—	100	10	—	—	—	1 170	30
120	250	25	—	—	60	30	13 910
750	1 300	130	250	140	240	1 030	30
200	500	50	100	—	120	30	1 345
—	25	5	—	—	—	555	—
—	25	5	—	—	—	1 855	855
120	295	30	—	—	60	16 035	855
—	25	5	—	—	—	2 030	555
120	250	25	500	—	60	754	255
—	25	5	—	—	—	305	555
—	25	5	—	—	—	530	530
110	250	25	730	—	60	12 830	4 280
120	270	30	—	—	—	689	280
—	50	5	1 800	—	—	674	289
120	270	30	300	—	—	510	605
120	270	30	15 500	—	—	4 060	365
120	270	30	300	—	—	100	255
120	250	25	1 500	—	—	240	10 710
145	325	35	50	—	—	21 260	9 825
—	50	5	200	—	—	4 945	1 800
—	250	55	—	—	—	2 615	920
120	270	30	—	—	—	3 630	—
—	25	5	500	—	—	—	—
2000	3 800	380	5000	—	—	—	—
—	75	5	4 200	—	—	—	—
45	75	5	500	—	—	—	—
45	75	5	100	—	—	—	—
45	150	15	400	—	—	—	—
45	75	5	100	—	—	—	—
100	250	25	—	—	—	—	—
60	250	25	200	—	—	—	—
600	2 230	225	—	—	—	—	—
40	150	15	100	—	—	—	—
—	—	—	100	—	—	—	—
—	50	5	200	—	—	—	—
300	1 400	190	8 000	140	—	—	—
5 250	6 200	920	—	140	—	—	—
1 000	1 500	150	—	—	—	—	—
500	500	50	3 600	—	—	—	—
—	—	—	1 800	—	—	—	—
500	1 200	120	500	—	—	—	—
400	500	50	—	—	—	—	—
1 000	1 600	100	—	140	—	—	—
30 415	51 150	5 470	53 050	2 800	15 230	224 775	



Unter- ab- schnitt	Bezeichnung der Untereinheit	Anzahl			
		6550	6551	6552	6553
		Miete, Heizung, Beleuchtung, Anfahrstrom DM	Erste- beschaffung von Kraftwagen DM	Erste- beschaffung und Unterhaltung von Reifen und Batterien DM	Erste- beschaffung und Unterhaltung von Werkzeug DM
	Übertrag:	7 190	44 705	13 285	1 470
612 3	Vermessungswesen	—	—	600	50
614 2	Bauaufsichtsamt	—	—	—	—
614 3	Bauaufsichtsamt	400	—	400	50
621 2	Hochbau	—	—	—	—
621 3	Hochbau	400	—	2 050	175
622 3	Heiz- und Maschinenamt	—	—	500	100
631 3	Wohnraumbewirtschaftung und Wohnungsaufsicht	400	—	700	50
642 2	Wohnungsbau und Siedlungswesen	—	—	—	—
643 3	Wohnungsbau und Siedlungswesen	200	—	300	50
651 2	Straßenbau	—	—	—	—
651 3	Straßenbau	—	18 500	5 000	1 550
661 3	Wasserläufe und Wasserbau	—	—	—	—
671 2	Trümmeramt	100	—	100	—
731 3	Friedhöfe und Krematorien	500	—	2 550	200
741 3	Wald-, Park- und Gartenanlagen	500	—	1 600	250
743 3	Badeanstalten	—	—	450	50
761 3	Förderung der Land- und Forstwirtschaft	—	—	—	—
762 3	Kreisveterinärrat	50	—	25	—
774 3	Sonstige Förderung von Wirtschaft und Verkehr	50	—	25	—
901 3	Allgemeine Finanzverwaltung	—	—	—	—
902 3	Kassenverwaltung	50	—	25	—
904 3	Steuerverwaltung	50	—	25	—
941 3	Verwaltung des Allgemeinen Grundvermögens	250	—	250	50
	Summe 10:	10 140	63 205	27 895	4 045
	20. Gebühren- und Ausgleichshaushalte				
705 3	Fuhrpark	—	—	1 825	100
707 3	Kanalisation	—	—	7 400	450
721 3	Marktwesen	200	—	150	—
726 3	Schlachthof	100	—	75	—
	Summe 20:	300	—	9 450	550
	Hierzu Summe 10:	10 140	63 205	27 895	4 045
	Gesamtsumme:	10 440	63 205	37 345	4 595

1951	6554 Instand- haltung und Unterhaltung der Kraftwagen DM	6555 Treibstoffkosten		6557 Mietwagen und Fuhr- leistungen durch Dritte DM	6558 Bekleidung für die Kraftfahrer DM	6559 Kraftfahrzeug- steuer DM	656 Gesamt- summe DM
		Kraftstoffe DM	Öl DM				
	20 415	51 150	5 470	53 050	2 800	15 230	224 775
	1 000	1 500	150	—	100	—	3 400
	75	175	20	—	—	—	270
	1 100	3 000	180	—	440	540	6 110
	75	175	20	—	—	—	270
	3 100	2 700	400	—	380	1 080	10 255
	1 000	1 000	190	—	140	690	4 520
	1 500	2 700	270	—	420	600	6 640
	75	175	20	—	—	—	270
	1 200	2 000	140	—	140	300	4 390
	75	175	20	—	—	—	270
	5 500	13 000	2 000	—	720	5 750	52 080
	400	800	—	—	—	—	1 200
	200	700	40	—	70	120	1 330
	3 200	4 500	1 000	3 000	—	1 000	16 500
	950	9 400	1 000	9 500	140	2 050	25 900
	400	1 200	100	1 000	—	450	3 450
	—	—	—	—	—	—	—
	150	250	25	—	—	60	330
	120	250	25	—	—	60	330
	—	200	20	—	—	—	220
	120	250	25	—	—	60	330
	120	250	25	—	—	60	330
	600	1 200	120	—	140	300	2 910
	51 345	97 710	11 290	66 550	5 400	29 610	367 250
	4 490	8 010	380	—	—	2 380	17 185
	8 000	10 100	1 100	—	570	2 720	30 340
	300	—	—	2 300	—	—	2 950
	250	550	50	—	—	120	1 145
	13 040	18 660	1 530	2 300	570	5 220	51 620
	51 345	97 710	11 290	66 550	5 400	29 610	367 250
	64 855	116 370	12 790	68 850	6 060	34 830	418 870

Erläuterungen zum Sammelnachweis 8

	Fahrzeugbestand des Autohofs:			
	Personen- kraftwagen	Last- kraftwagen	Krafträder	Anhänger
	67	45	3	7
darunter:				
a) wegen Unwirtschaftlichkeit ab- gestellte und nur im Notfall ein- gesetzte Wagen	7	—	—	1
b) abgemeldete Wagen, die an die früheren Eigentümer zurück- gegeben werden müssen	8	1	—	—
c) beamteneigene Wagen	6	—	—	—

An Neubeschaffungen sind vorgesehen:

5 Personenkraftwagen	38 505 DM
3 Lastkraftwagen	24 700 DM
	<u>63 205 DM</u>

Sammelnachweis 9

Beschaffung von Büromaschinen und Fernsprecheinrichtungen

Nr.	Bezeichnung der Ausgaben	Ansatz 1951 DM	Ansatz 1950 DM	Rechnung 1949 DM
9810	Beschaffung von Büromaschinen	155 690	45 100	42 956
6560	Beschaffung von Fernsprecheinrichtungen	118 700	98 000	57 597
	Gesamtausgaben:	274 390	143 100	100 553

Die Deckungsfähigkeit gemäß § 13 Abs. 1 Satz 1 Teil 2 GemHVO.
(horizontale Deckungsfähigkeit) findet ihre Grenzen bei den Unter-
abschnitten mit zweckgebundenen Einnahmen und dem Unter-
abschnitt 331 — Städtische Bühnen —.

Aufteilung der Ausgaben auf die Unterabschnitte

Unter- ab- schnitt	Bezeichnung der Unterabschnitte	Ansätze 1951		656 + 981
		9810 Beschaffung von Büro- maschinen DM	6560 Beschaffung von Fernsprech- einrichtungen DM	Gesamt- summe DM
10. Zuschuß- und Überschußhaushalte				
011 3	Rechnungsprüfungsamt	650	—	650
021 3	Hauptverwaltung und Verwaltungsstellen in den Vororten . .	4 175	18 900	23 075
025 3	Werbeamt	560	—	560
053 3	Standesamt	900	—	900
058 3	Stadtbeschlußausschuß	325	—	325
121 3	Ordnungsamt	560	—	560
211 3	Volks- und Hilfsschulen	—	10 000	10 000
231 3	Höhere Schulen	—	1 000	1 000
301 3	Kulturpflege (Verwaltung)	900	—	900
342 3	Kunstsammlungen	560	—	560
351 3	Volksbüchereien	1 120	800	1 920
352 3	Volkshochschule	—	500	500
401 3	Allgemeine Fürsorgeverwaltung	3 360	—	3 360
402 3	Verwaltung der Kriegsfolgenhilfe (ohne Soforthilfamt)	1 120	2 000	3 120
431 3	Pflegeheime	—	10 000	10 000
461 3	Jugendamt (Verwaltung für Jugendhilfe)	1 120	—	1 120
502 3	Gesundheitspflege	2 240	—	2 240
511 3	Städtische Krankenanstalten	14 000	—	14 000
551 3	Sportplätze, Turnhallen, Strandbäder usw.	560	—	560
614 3	Bauaufsichtsamt	1 120	—	1 120
643 3	Wohnungsbau- und Siedlungsamt	1 600	—	1 600
711 3	Feuerwehr	—	65 000	65 000
902 3	Kassenverwaltung	114 240	—	114 240
904 3	Steuerverwaltung	1 680	—	1 680
	Summe 10:	150 790	108 200	258 990
20. Gebühren- und Ausgleichshaushalte				
705 3	Fuhrpark	2 320	—	2 320
707 3	Kanalisation	1 120	4 000	5 120
721 3	Marktwesen	900	6 500	7 400
726 3	Schlachthof	560	—	560
	Summe 20:	4 900	10 500	15 400
	Hierzu Summe 10:	150 790	108 200	258 990
	Gesamtsumme:	155 690	118 700	274 390

Erläuterungen zum Sammelnachweis 9

Der Voranschlag ist um 131 290 DM höher als 1950. Von den Mehrausgaben entfallen auf die Nummern:

9810 Beschaffung von Büromaschinen	110 590 DM
6560 Beschaffung von Fernsprecheinrichtungen	20 700 DM

Im einzelnen werden folgende Erläuterungen gegeben:

Zu Nr. 9810 Beschaffung von Büromaschinen.

Die Mehrausgaben von 110 590 DM entstehen mit Ausnahme eines Betrages von 90 DM durch die Beschaffung von 3 Buchungsmaschinen für die Stadthauptkasse, die wegen Umstellung der Kasse auf vollmaschinelles Buchungsverfahren ab 1. April 1951 notwendig sind. Die Buchungsmaschinen sind mit Zustimmung des Finanzausschusses vom 8. Mai 1950 bereits am 9. Juni 1950 bei den Ankerwerken in Bielefeld in Auftrag gegeben worden.

Im übrigen sollen aus den bei dieser Nummer veranschlagten Mitteln etwa 60 Schreibmaschinen, mehrere Rechen- und Additionsmaschinen und einige Vervielfältiger beschafft werden, die zur Deckung des dringendsten Bedarfes unbedingt notwendig sind.

Zu Nr. 6560 Beschaffung von Fernsprecheinrichtungen.

Der für die Beschaffung von Fernsprecheinrichtungen beantragte Betrag von 118 700 DM setzt sich wie folgt zusammen:

a) Verlegen eines stadteigenen Fernsprecherdkabels zwischen den Gebäuden Reuterkaserne 1b und Ehrenhof 5		5 200 DM
b) Beschaffung einer Einrichtung zur Verhinderung der selbsttätigen Wahl von Verbindungen für Ferngespräche und Kundendienst der Post bei der Rathauszentrale		10 000 DM
c) Beschaffung von Fernsprechapparaten für die Neueinrichtung von Sprechstellen		
1. 20 Tischapparate je 60 DM	1 200 DM	
2. 10 Reihenapparate je 250 DM	2 500 DM	3 700 DM
d) Einbau von Reihenanlagen mit je einem Amtsanschluß und einer Rathausquerverbindung für 5 Volksschulen		10 000 DM
e) Einbau von Netzanschlußgeräten an Stelle der Trockenelemente in 10 vorhandenen Reihenanlagen bei den höheren Schulen		1 000 DM
f) Veränderungen an den Fernsprecheinrichtungen der Volksbüchereien		800 DM
g) Einbau einer Reihenanlage in der Geschäftsstelle der Volkshochschule		500 DM
h) Einbau einer Reihenanlage für eine Amts- und eine Rathausleitung in der Flüchtlingsbetreuungsstelle Ellerstraße		2 000 DM
i) Einrichtung einer automatischen Fernsprechzentrale im Altersheim Gallberg mit Erdkabelverbindungen zu den einzelnen Wohn- und Wirtschaftsbaracken		10 000 DM
j) Einrichtung einer automatischen Fernsprechzentrale in der Kläranlage Golzheim einschließlich unterirdischer Verkabelung der Anschlußleitungen zu den Betriebsstellen		4 000 DM
k) Einbau einer modernen automatischen Fernsprechzentrale an Stelle des vorhandenen unzureichenden Glühlampenschrankes mit Hausautomat bei der Marktverwaltung		6 500 DM
l) Beschaffung einer neuen modernen Fernsprechzentrale im Zusammenhang mit der bevorstehenden Beschaffung einer Feuermelde-Empfangszentrale für die Branddirektion. Die im Gebrauch befindliche Fernsprechzentrale, die im Jahre 1922 aufgestellt wurde, ist veraltet und durch natürliche Abnutzung und Kriegsschäden nicht mehr betriebssicher.		65 000 DM

Sammelnachweis 10

Beschaffung von Inventar

Nr.	Bezeichnung der Ausgaben	Ansatz 1951 DM	Ansatz 1950 DM	Rechnung 1949 DM
9820	Beschaffung von Inventar	472 350	227 170	468 765

Verfügungsberechtigt sind:

Amt 24 über	45 000 DM	Unterabschnitt 433, 851, 854, 942, 952, 953 und 954
Amt 44 über	263 000 DM	Unterabschnitt 511
Amt 68 über	4 000 DM	Unterabschnitt 743
Amt 55 über	<u>160 350 DM</u>	alle übrigen Unterabschnitte
Gesamtsumme:	<u>472 350 DM</u>	

Die Deckungsfähigkeit gemäß § 13 Abs. 1 Satz 1 Teil 2 GemHVO. (horizontale Deckungsfähigkeit) findet ihre Grenze bei den Unterabschnitten mit zweckgebundenen Einnahmen und dem Unterabschnitt 331 Städtische Bühnen.

Aufteilung der Ausgaben auf die Unterabschnitte

Unter- abschnitt	Bezeichnung der Unterabschnitte	9820 Ansatz 1951 DM
001 3	Oberbürgermeister, Bürgermeister, Gemeindevertretung, Oberstadtdirektor, Stadtdirektor, Stadtkämmerer und Beigeordnete	300
011 3	Rechnungsprüfungsamt	300
021 3	Hauptverwaltung und Verwaltungsstellen in den Vororten	5 000
023 3	Fernsprecheinrichtungen	50
024 3	Rechtsamt	500
025 3	Werbeamt	500
026 3	Presseamt	50
041 3	Materialverwaltung	50
042 3	Druckerei und Buchbinderei	50
043 3	Autohof	50
051 3	Bevölkerungskartei	500
052 3	Statistisches Amt	200
053 3	Standesamt	2 000
054 3	Versicherungsamt	50
055 3	Wahlamt	50
057 3	Preisbehörde für Mieten und Pachten	50
058 3	Stadtbeschlußausschuß	200
059 3	Beschwerdestelle für das Wohnungswesen	200
061 3	Amt für Wiedergutmachung und Verwaltung fremden Vermögens	300
062 3	Besatzungsamt	50
063 3	Kreisfeststellungsbehörde	100
121 3	Ordnungsamt	100
122 3	Einwohnermeldeamt	500
124 3	Straßenverkehrsamt	100
201 3	Schulverwaltung	2 000
211 3	Volks- und Hilfsschulen	20 000
221 3	Mittelschulen	5 000
231 3	Höhere Schulen	10 000
241 3	Landwirtschaftliche Berufsschulen	500
246 3	Sonstige Berufsschulen	9 500
258 3	Fachschule für soziale Frauenberufe (Volkspflegerinnen und Kindergärtnerinnen)	3 000
266 3	Meisterschule für das gestaltende Handwerk	1 000
268 3	Robert-Schumann-Konservatorium	500
271 3	Verwaltungs- und Wirtschaftsakademie	200
272 3	Gemeindeverwaltungs- und Sparkassenschule	50
301 3	Kulturpflege (Verwaltung)	200
322 3	Landes- und Stadtbibliothek	3 000
331 3	Städtische Bühnen	7 000
332 3	Orchester und Konzerte (Robert-Schumann-Saal)	5 500
342 3	Kunstsammlungen	10 500
351 3	Volksbüchereien	4 000
353 3	Löbbecke-Museum, Urgeschichtliches Museum Neandertal, Zoo und Aquarium	450
363 3	Stadtarchiv	500
364 3	Geschichtliche Sammlungen	1 500
365 3	Benrather Heimatmuseum	250
366 3	Benrather Schloß	3 000
367 3	Dumont-Lindemann-Archiv	100
401 3	Allgemeine Fürsorgeverwaltung	350
431 3	Pflegeheime	8 000
432 3	Obdachlosenunterkünfte	500
	Zu übertragen:	107 850

Unterabschnitt	Bezeichnung der Unterabschnitte	9820 Ansatz 1951 DM
	Übertrag:	107 850
461 3	Jugendamt	150
472 3	Kleinkindererholungsheim Eichenhorst	1 000
481 3	Soforthilfeamt	500
501 3	Allgemeine Gesundheitsverwaltung	1 500
502 3	Gesundheitspflege	9 500
503 3	Chemisches Untersuchungsamt	100
511 3	Städtische Krankenanstalten	263 000
531 3	Desinfektionsanstalt	500
541 3	Allgemeine Verwaltung der Angelegenheiten der Leibesübungen	150
601 3	Bauverwaltung	200
611 3	Städtebau- und Planung	3 500
612 3	Vermessungsamt	200
613 3	Katasteramt	4 000
614 3	Bauaufsichtsamt	50
621 3	Hochbau	1 000
622 3	Heiz- und Maschinenamt	50
631 3	Wohnraumbewirtschaftung	200
643 3	Wohnungsbau- und Siedlungsamt	1 000
651 3	Straßenbau	1 000
711 3	Feuerwehr	2 500
731 3	Friedhöfe und Krematorium	500
741 3	Wald-, Park- und Gartenanlagen	1 000
743 3	Badeanstalten	4 000
851 3	Gaststätten	20 000
854 3	Riehhalle	20 000
856 3	Ausstellungshallen	500
901 3	Allgemeine Finanzverwaltung	500
902 3	Kassenverwaltung	5 700
904 3	Steuerverwaltung	3 300
941 3	Verwaltung des Allgemeinen Grundvermögens	200
	Summe 10:	453 650
	20. Gebühren- und Ausgleichshaushalte	
705 3	Fuhrpark	500
707 3	Kanalisation	1 000
721 3	Marktwesen	2 700
726 3	Schlachthof	5 000
727 3	Viehhof	1 000
728 3	Fleischgroßmarkt	3 000
748 3	Leihanstalt	500
954 3	Ledigenheim	5 000
	Summe 20:	18 700
	Hierzu Summe 10:	453 650
	Gesamtsumme:	472 350

Erläuterungen zum Sammelnachweis 10

Der Sammelnachweis 10 schließt 1951 mit einem Mehr von 245 180 DM gegenüber 1950 ab. Hiervon entfallen allein auf die Bedürfnisse der Städtischen Krankenanstalten 187 500 DM und der Liegenschaftsverwaltung 15 000 DM, so daß für alle übrigen Unterabschnitte nur ein Mehrbedarf von 42 680 DM erforderlich ist. Der Mehrbedarf ist zum Teil durch Lohn- und Materialpreissteigerungen begründet.

Hinzu kommt, daß während der Kriegs- und in der Nachkriegszeit dringend nötige Inventarbeschaffungen zurückgestellt werden mußten, weil im Kriege infolge Materialmangels neues Inventar nicht hergestellt wurde und weil die seit der Währungsreform zur Verfügung gestellten Mittel für Neubeschaffungen nur unzureichend waren.

**B. Wirtschaftspläne
der Eigenbetriebe**

1. Stadtwerke

1. Stadt-
A. Erfolgs-

Aufwendungen	Ansatz	Ansatz
	1951	1950
	DM	DM
I. Betriebsaufwand	37 557 000	29 881 000
II. Bezug	1 122 200	597 800
III. Geschäftsaufwand		
1. Verwaltung	2 955 700	2 790 500
2. Versorgungsaufwand	1 892 400	1 926 000
3. Sonstiger	665 700	726 000
IV. Finanzaufwand		
1. Abschreibungen auf Anlagensachvermögen	9 660 000	9 374 000
2. Rückstellungen für Zahlungsausfälle	20 000	20 000
3. Steuern nach dem Aktiengesetz (ohne Körperschafts- und Gewerbesteuer)	583 000	528 000
4. Sonstige Steuern und öffentliche Abgaben	75 200	65 000
5. Zinsen	421 600	275 300
6. Konzessionsabgabe	1 917 200	2 442 200
	57 067 000	48 505 800

werke
plan

Erträge	Ansatz	Ansatz
	1951	1950
	DM	DM
I. Betriebsertrag		
1. Strom-, Gas-, Wasser- und Dampfumsatz	47 041 150	41 681 800
2. Kokerei-Nebenprodukte	7 457 500	5 299 000
3. Dampfabgabe KKW	154 700	156 000
4. Sonstiger Betriebsertrag	1 014 700	988 000
II. Geschäftsertrag	303 700	366 000
III. Finanzertrag	195 300	87 000
	57 007 000	48 505 800



1. Stadt-
B. Finanz-

Einnahmen	Anzahl 1951	
	DM	DM
I. Verfügungsüberschuß		
a) aus 1949 und 1950	529 000	1 069 000
b) aus 1948 II.	540 000	
II. Aus Abschreibungsmitteln des Jahres 1951		9 660 000
III. Aus Bankkostenzuschüssen		
a) für Hausanschlüsse	780 000	980 000
b) für Gas- und Wasserzählerstellungen	200 000	
IV. Aus Bereitstellungen der Stadt für Wasser- und Stromversorgung der Siedlung Neu-Lichtenbroich		
a) Wasser	262 300	322 300
b) Strom	60 000	
V. Aus Anleihen und Darlehen		
a) Vorschaltanlage	5 000 000	8 700 000
b) Kammerofenanlage		
1. Warenkredit Firma Koppers	600 000	
2. Aus Rückstellung für Pensionsverpflichtungen	600 000	
c) Wasserwerk „Auf dem Grind“ (1. Rate)	2 500 000	
Zu übertragen:		20 731 300

werke
plan

Ausgaben	Anzahl 1951		
	DM	DM	
I. Neubauten und normale Ergänzung von Anlagen			
a) Elektrizitätswerk:			
Vorschaltanlage (Fertigstellung)	2 100 000	6 580 000	
Turbogenerator, einschließlich Fundament	900 000		
Verbesserung und Erneuerung der Kühlwasserversorgung			
Kraftwerk I, Flingern	610 000		
Ausbau der 25-kV-Anlage Kraftwerk Flingern			
1. Transformatoren	120 000		
2. Bauarbeiten	150 000		
3. Schaltanlagen	100 000		
4. Bauarbeiten	235 000		
Dampfversorgung der Kokerei	250 000		
Braunkohlenstaub-Zusatzofer, für die Vorschaltanlage	250 000		
Verbindungskabel für Vorschaltanlage und übrige Schaltanlagen	100 000		
Drehscheibe einschließlich Fundament	150 000		
Allgemeine Ausgaben (Unvorhergesehenes Kraftwerk)	100 000		
Neubau 25-kV-Anlage, Kraftwerk Oberkassel	250 000		
Ausbau Unterwerk XIV Rheinmetall	80 000		
1 neuer Transformator 6300 kVA	80 000		
Kabelverlegung einschließlich Erarbeiten	425 000		
Netzspannanlagen, einschließlich Netztransformatoren	180 000		
Unvorhergesehenes für Kabelnetzabteilung	50 000		
Stromversorgung Neu-Lichtenbroich	60 000		
Abnehmeranschlüsse	150 000		
6-kV-Verteilanlagen Laggplatz Oberkassel und Flingern	150 000		
b) Kokerei:		2 050 000	
Sach- und Personalkosten der Neubauteilung	20 000	2 050 000	
Dampfformersstation (Fertigstellung)	220 000		
Beschaffung eines fahrbaren Baggers	35 000		
Strahlenneubau: Koksplatz b. Gasbehälter III	25 000		
Erweiterung der elektrischen Schaltanlagen	70 000		
Neubau Treibstoff-Misch- und -Tankanlage	25 000		
Neubau Gebäude der alten Vorkühlung	15 000		
Neue Koksverladebrücke	165 000		
Umbau der Umkleieräume Werkstatt	25 000		
Allgemeine Ausgaben für Erweiterung (Unvorhergesehenes)	100 000		
Neubau Kühlturm	150 000		
Erweiterung der Kammerofenanlage: Unterbau für 24 Öfen und 2 Zentralgeneratoren (2 350 000 DM)	1 200 000		
c) Wasserwerk (Abteilung Förderung)			
Sach- und Personalkosten der Neubauteilung	30 000		30 000
Werkstattgebäude Wasserwerk Flehe (Fertigstellung)	65 450		
Erneuerung Pumpwerk IV	64 750		
Neubau von Speise-, Wasch-, Umkleieräume sowie			
1 Meisterwohnung Wasserwerk Flehe	235 000		
Instandsetzung des alten Magazingebäudes	48 000		
1 Lastkraftwagen 1½ t (Kipper)	9 000		
Zu übertragen:	452 200	8 630 000	



1. Stadt-
B. Finanz-

Einnahmen	Ansatz 1961 DM
Übertrag:	20 731 300
zu übertragen:	20 731 300

werke
plan

Ausgaben	DM	Ansatz 1961 DM
Übertrag:	452 200	8 620 000
Fortsetzung Wasserwerk (Förderung)		
Neues Schalthaus für El. Pumpwerk mit Schaltanlage und 1 neuen Pumpe	125 000	
Einfriedigung von Brückhof bis Brückbach	25 000	
Gesamtgestaltung der gärtnerischen Anlagen Pumpe V	70 000	
Einbau 1 Meldeeinrichtung für Wasserwerk Flöhe	50 000	
Errichtung 1 Schaltstation mit Transformatoren, Pumpe V	25 000	
Erweiterung Telefonzentrale und Verlegung eines Fernsprechkabels von Linsenstraße zur Unterstation X Färberstraße	30 000	
Reservekabel für Pumpwerk Brückbach	95 000	
Ersatzteilbeschaffung für Pumpwerk Brückbach	20 000	
Neue Übergabestation „Am Staud“ (Sicherstellung der Stromversorgung)	475 000	
Beschaffung neuer Chloranlagen	50 000	
Einfriedigung Brunnenanlage „Am Staud“	34 000	
Neubau Wohnhaus Himmelgeister Straße	73 000	
Allgemeine Ausgaben für Erweiterung (Unvorhergesehenes)	50 000	
Neubau Wasserwerk „Auf dem Grind“ 1. Rate	2 500 000	4 076 200
d) Fortleitung und Vertrieb Gas/Wasser		
Gas		
Rohrverlegungen	450 000	
Rohrverlegungen Siedlung Dürkheimer Weg	61 000	
Verbindungsleitung Behälter Nord Kaiserwerth	200 000	
Verlängerung Mitteldruckleitung Gerresheim Mörper Straße	80 000	
Neubau von Gasdruckregelanlagen	75 000	
Fertigstellung Reglerhaus am Behälter Nord	15 000	
Unvorhergesehenes Rohrnetz Gas	10 000	
Abnehmeranschlüsse	150 000	
Werkzeugbeschaffung und Unvorhergesehenes für Installationsabteilung Gas-Tankstelle, Unvorhergesehenes und Anbau der Meß- und Schalteinrichtung (2000 DM)	20 000	
Gaszählerbeschaffung (Haushalt, Gewerbe und Industrie)	1 020 000	
Gaszählerwerkstatt, verschiedene Geräte und Einrichtungen	26 000	2 117 000
Wasser		
Rohrverlegungen	450 000	
Rohrverlegungen Siedlung Dürkheimer Weg	61 000	
Rohrverlegungen Siedlung Neu-Lichtenbroich	262 300	
Rohrverlegungen Verbindungsleitung Benrath-Eller	360 000	
Rohrverlegungen Verstärker Hochzone Gerresheim	90 000	
Unvorhergesehenes Rohrnetz Wasser	10 000	
Abnehmeranschlüsse	250 000	
Werkzeugbeschaffung und Unvorhergesehenes für Installationsabteilung Anbau Wassermesserwerkstatt	25 000	
Beschaffung von Apparaten, Geräten und Einrichtungen für die Wassermesserwerkstatt	135 000	
Unvorhergesehenes	20 500	
Wassermesserwerkstatt	10 000	
Wassermesserbeschaffung	250 000	1 032 800
Zu übertragen:		16 736 000



1. Stadt-
B. Finanz-

Einnahmen	Ansatz 1951 DM
Übertrag:	20 731 300
20 731 300	

werke
plan

Ausgaben	DM	Ansatz 1951 DM
Übertrag:		16 766 000
Fortsetzung: Fortleitung und Vertrieb Gas/Wasser Gemeinsam Gas/Wasser		
Neubau Halle III Röhrlager Hölzerweg (Fertigstellung)	265 000	
3 Kolonnenfahrzeuge	40 000	
Beschaffung von Geräten/Werkzeugen und 1 Wassertopf-Ansumpfwagen. Geräte/Werkzeuge und Unvorhergesehenes der gemeinsamen Installationsabteilung	25 000	
Ausbau von Installationsunterkunft Bilk/Wersten	40 000	
Beschaffung einachsiger Anhänger für Installationskolonnen	30 000	
Beschaffung von Büroinventar für Installationsabteilung	10 000	
Beschaffung von Spinden für Gas/Wasser-Messerwerkstatt	7 000	
	7 000	424 000
e) Gemeinsame Anlagen Gas/Wasser/Elektrizität		
Sach- und Personalkosten der Zentralbauabteilung	65 000	
Beschaffung neuer Büromaschinen	30 000	
Unvorhergesehenes für gemeinsame Verwaltung	37 000	
Beschaffung neuer Kraftwagen	100 000	
Ausbau der Telefonanlagen	100 000	
Ausbau eines Ausstellungsraumes	50 000	
Bauhof: Beschaffung eines elektrischen Karrens	7 000	
Pflasterung Hauptwege	15 000	
2 Großraum-Luftrohler	1 000	
Grundstückserwerb Scheurenstraße	160 000	
Rückkauf Grundstück Färberstraße	44 000	
		549 000
II. Kriegsschädenbeseitigung und Ersatzbeschaffung		
Beschaffung von Elektrischen Zählern	400 000	
Beschaffung von Strom- und Spannungswandlern	80 000	
Beschaffung von Prüfamtseinrichtungen	70 000	
Instandsetzung Gasbehälter III	250 000	
Wiederaufbau Wärterwohnhaus Auf der Hardt	40 000	
Hausanschlüsse Gas	100 000	
Hausanschlüsse Wasser	100 000	
Hausanschlüsse Strom	20 000	
		1 070 000
III. Anleiheflörungen		
Warenkredit Firma Koppers	200 000	
Warenkredit Felten & Guillaume	750 000	
Warenkredit Elster & Co.	200 000	
Sonstige Anleihen	100 000	
Abschreibung auf Bankkostenzuschüsse	105 000	
		1 355 000
IV. Voraussichtlicher Verfügungüberschuß		
zum 31. Dezember 1951		577 300
20 731 300		
20 731 300		



C. Stellenübersicht über die Angestellten der Stadtwerke

Besoldungs- gruppe	Vergütungs- gruppe	Zahl der bisherigen Stellen	Zahl der tatsächlich besetzten Stellen nach dem Stande vom 30. 9. 1950	Zahl der Stellen 1951	Gemeindebeamte (nachrichtlich)		
					bisherige Stellen	Ist 30. 9. 1950	Stellenplan 1951
B 9	—	—	—	—	1	—	1
A 1 a	—	—	—	—	—	—	4
A 1 b	—	—	—	—	4	3	—
A 2 b	I	—	2	1	4	3	5
A 2 c 1	II	17	7	17	—	3	—
A 2 c 2	III	19	21	21	—	1	—
A 2 d	—	—	—	—	2	—	1
A 3 b	IV	17	12	24	3	6	4
A 4 b 1	—	—	—	—	2	3	1
A 4 b 2	V a	24	24 (D 2)	25	—	8	—
	V b	46	32	44	—	—	—
A 4 c 1	—	—	1 (D 1)	—	—	6	—
A 4 c 2	VI a	79	68 (D 2)	83	—	10	—
	VI b	92	97	100	—	—	—
A 4 d	—	—	—	—	—	1	—
A 4 e	—	—	1 (D 1)	—	—	—	—
A 5 b	—	—	—	—	—	1	—
A 7 a	VII	194	171 (D 2)	198	—	4	—
A 7 b	—	—	1 (D 1)	—	—	—	—
A 8 a	VIII	158	200 (D 5)	164	—	2	—
A 9	IX	39	51	39	—	—	—
A 10 a	X	—	—	—	—	—	—
	IX/VII	38	—	38	—	—	—
Bes.-Festsetzung		—	6	—	—	—	—
Zusammen		723	694 (D 14)	754	15	51	16

Stellenumwandlungen: 1 Bes.-Gr. A 3b künftig Bes.-Gr. A 4b 1

D. Stellenübersicht über die ständigen Arbeiter der Stadtwerke

Bezeichnung der Lohngruppe nach der TO B		Stellen-Soll 1950	Zahl der besetzten Stellen 30. 9. 1950 Stellen-Ist	Zahl der Stellen 1951
A I	Normallohn		429	
A I	mit Zuschlag	850	328	850
A I	Vorhandwerker		140	
A II	Normallohn		229	
A II	mit Zuschlag	400	148	400
A II	Vorarbeiter		31	
A III	Normallohn		358	
A III	mit Zuschlag	450	59	450
A III	Vorarbeiter		2	
A IV	Normallohn		48	
A IV	mit Zuschlag	50	1	50
A IV	Vorarbeiter		1	
A V	Normallohn		64	
A V	mit Zuschlag	50	6	50
A V	Vorarbeiter		1	
Zusammen:		1 800	1 845	1 800

2. Städtische Hafetriebe

2. Städtische
A. Erfolgs-

Aufwendungen		Ansatz 1951 DM	Ansatz 1950 DM
I. Betriebsaufwand:			
1	Werftbetrieb	152 000	140 500
2	Kranbetrieb	454 000	404 000
3	Bahnbetrieb	746 000	651 000
4	Lagerhausbetrieb	25 000	10 100
5	Sonstiger Betriebsaufwand	240 000	130 000
II. Geschäftsaufwand:			
1	Versaltung	176 000	160 000
2	Werbung	2 000	1 000
3	Aufwand zum Grundstücksertrag	75 000	60 000
4	Berufsbeiträge	1 500	1 000
5	Gesamter Versorgungsaufwand	245 000	245 000
6	Gemeinsamer Restaufwand	40 000	38 000
III. Finanzaufwand:			
1	Abschreibungen nach dem Anlagensachvermögen	350 000	360 000
2	Steuern nach dem Aktiengesetz		
	a) Grundsteuer	64 000	64 000
	b) Gewerbesteuer		10 000
3	Sonstige Steuern		14 000
	a) Lohnsummensteuer	9 000	8 000
	b) Umsatzsteuer	25 000	25 000
4	Zinsaufwand	25 000	25 000
5	Soforthilfsabgabe	101 885	101 685
IV. Außergewöhnlicher Aufwand:			
1	Beseitigung von kleineren Kriegsschäden	45 000	22 000
2	Sonstiger außergewöhnlicher Aufwand	5 000	5 000
		2 756 185	2 448 885
Nachrichtlich:			
Gehälter, Löhne, soziale Abgaben		967 000	880 000

B. Finanz-

Einnahmen		Ansatz 1951 DM
1	Verfügungsbetrag aus dem gewährten Darlehen von 400 000 DM	147 000
2	Aus Abschreibungsmitteln des laufenden Jahres	350 000
3	Für Beseitigung von Kriegsschäden (Aus Mitteln des Haushaltsplanes der Stadt)	50 000
		547 000

Hafenbetriebe
plan

Erträge		Ansatz 1951 DM	Ansatz 1950 DM
I. Betriebsertrag:			
1	Werftbetrieb	587 000	334 000
2	Kranbetrieb	605 000	470 000
3	Bahnbetrieb	595 000	468 000
4	Lagerhausbetrieb	20 000	9 000
II. Geschäftsertrag:			
1	Mieten, Korbauzins, Pachten	820 000	800 000
III. Finanzertrag:			
1	Zinsen	3 500	2 000
IV. Außergewöhnlicher Ertrag:			
1	Überschüsse aus Vermögensveränderung	—	—
2	Sonstiger außergewöhnlicher Ertrag	5 000	15 000
V. Jahresverlust:			
1	Aus dem ordentlichen Haushaltsplan (Unterabschnitt 840)	120 685	240 200
2	Ungedeckter Verlust	—	101 685
		2 756 185	2 448 885

plan

Ausgaben		Ansatz 1951 DM
I. Kriegsschädenbeseitigungen:		
1	Anschaffung einer neuen Diesellokomotive	175 000
2	Wiederherstellung des Lastenaufzuges im Lagerhaus „Neska“	18 000
II. Normale Ergänzung von Anlagen:		
1	Generalüberholung des 25-Tonnen-Krans	18 000
2	Anschaffung eines 5-Tonnen-Wippkrans	200 000
3	Herstellung einer Trafostation (einschließlich Gebäude)	40 000
4	Herstellung einer Trafostation (einschließlich Gebäude)	30 000
5	Neue Kabelanlage (Schleifleitungs Kanal) am Unteren Werft (I. Rate)	50 000
III. Anleihe tilgung:		
1	An Zusatzversorgungskasse für Tilgung	15 400
		547 000

C. Stellenübersicht
über die Angestellten der Städt. Hafenbetriebe

Besoldungs- gruppe	Vergütungs- gruppe	Zahl der Stellen nach der bisherigen Stellenübersicht	Zahl der tatsächl. besetzten Stellen nach dem Stand vom 30. 9. 50	Zahl der Stellen 1951	Gemeindebeamte (nachrichtlich)		
					Stellenplan 1950	Ist am 30. 9. 50	Stellenplan 1951
A 1 b	—	—	—	—	1	—	1
A 2 d	—	—	—	—	1	—	1
A 3 b	IV	—	—	1	2	1	2
A 4 b 1	—	—	—	—	1	—	1
A 4 b 2	Va	2	2	1	—	—	1
	Vb	—	—	—	—	—	—
A 4 c 1	—	—	—	—	1	—	1
A 4 c 2	VIa	—	1	—	5	4	4
	VIb	8	10	10	—	—	—
A 4 e	—	—	—	—	—	1	—
A 5 b	—	—	—	—	4	—	5
A 7 a	VII	14	—	13	3	2	3
A 7 b	—	—	—	—	—	—	—
A 8 a	VIII	16	15	16	—	—	—
A 9	IX	1	3	1	—	—	—
A 10 a	X	—	—	—	—	—	—
	IX/VII	1	—	1	—	—	—
Besondere Festsetzung		—	1	—	—	—	—
Zusammen:		42	48	43	18	8	19

D. Stellenübersicht
über die ständigen Arbeiter der Städt. Hafenbetriebe

Bezeichnung der Lohngruppen nach der TOB	Zahl der Stellen 1950	Zahl der besetzten Stellen 30. 9. 50	Zahl der Stellen 1951
Lohngruppe A I	26	23	26
Lohngruppe A I mit Zuschlag	20	23	23
Lohngruppe A II	48	46	48
Lohngruppe A II mit Zuschlag	24	23	24
Lohngruppe A III	5	11	14
Lohngruppe A III mit Zuschlag	15	14	15
Lohngruppe A IV mit Zuschlag	2	2	2
Lohngruppe A V	5	7	7
	145	149	159

aplan
51
1
1
2
1
1
1
4
5
3
9
51

**C. Wirtschaftspläne
der Eigengesellschaften**
1. Rheinische Bahngesellschaft AG.

1. Rheinische Bahn-
A. Erfolgs-

	Aufwendungen	Ansatz 1981 DM	Verfügbares Ergebnis 1980 DM
1	Bahnen	26 400 000*)	21 726 000
2	Kraftverkehr	4 000 000	3 991 000
3	Nebenbetriebe	550 000	766 000
4	Steuern	550 000	1 152 000
5	Vertragliche Abgabe an die Stadt Düsseldorf	3 000 000	2 997 000
6	Außerordentliche Aufwendungen	500 000	1 166 000
7	Abschreibungen und Rücklagen	5 500 000	5 519 000
8	Lastenausgleich (Vermögenssteuer)	500 000	—
		41 600 000	37 317 000
9	Gewinn	—	55 000
	Verlust	1 900 000	—
		39 700 000	37 372 000

*) Einschließlich 1 200 000 DM Beförderungsteuer.

gesellschaft AG.
plan

	Erträge	Ansatz 1981 DM	Verfügbares Ergebnis 1980 DM
1	Bahnen	33 800 000	31 612 000
2	Kraftverkehr	5 000 000	4 762 000
3	Nebenbetriebe	500 000	480 000
4	Sonstige	400 000	517 000
		39 700 000	37 372 000



1. Rheinische Bahn-
B. Finanz-

Einnahmen		Ansatz 1951
		DM
Aus der DM-Umstellung verbliebener Bestand, Bankbestand und kurzfristige Forderungen		
./. bezahlte Schulden	2 064 000 DM	
	1 708 000 DM	
	336 000 DM	
Zugang vom 21. 6. — 31. 12. 1948	3 070 000 DM	3 426 000
Zugang 1949 laut vorläufigem Ergebnis	3 574 000 DM	
durch Kreditaufnahme	1 170 000 DM	6 744 000
Zugang 1950 laut Ansatz	5 500 000 DM	
./. Verlust	1 630 000 DM	
	3 870 000 DM	
durch Kreditaufnahme	805 000 DM	
./. Tilgungen	25 000 DM	780 000 DM
		4 630 000
		14 800 000
Zugang 1951 laut Ansatz	5 500 000 DM	
./. Verlust	1 900 000 DM	
	3 600 000 DM	
Zugang 1951 durch Kreditaufnahme		
Rhein. Girozentrale	460 000 DM	
Rhein. Girozentrale	500 000 DM	
Landesdarlehn zum Bau der Neuffer Brücke	710 000 DM	
	1 670 000 DM	
./. Tilgungen	40 000 DM	
	1 630 000 DM	
Stadt Düsseldorf aus Konz. Abg.	1 014 000 DM	2 644 000 DM
Zugang 1951 durch Steuerausrechnung		
aus 1950 Beförderungsteuer	780 000 DM	
aus 1951 Beförderungsteuer	1 200 000 DM	
aus 1951 Lastenausgleich	500 000 DM	2 480 000 DM
		8 724 000
		<u>23 524 000</u>

gesellschaft AG.
plan

Ausgaben		Ansatz 1951
		DM
Für Neuanlagen und Ersatzbeschaffungen vom 21. 6. — 31. 12. 1948:		
Grundstücke und Gebäude	1 756 000 DM	
Gleisnetz	123 000 DM	
Leitungsnetz	25 000 DM	
Schienefahrzeuge	235 000 DM	
Autobusse	300 000 DM	
Werkstattmaschinen, Last- und Personen-Dienstwagen und Sonstiges	397 000 DM	2 836 000
1949 laut vorläufigem Ergebnis		
Grundstücke und Gebäude	712 000 DM	
Erwerb Fabrikgelände Schiess	390 000 DM	
Gleisnetz	142 000 DM	
Leitungsnetz	18 000 DM	
Schienefahrzeuge	1 608 000 DM	
Autobusse	951 000 DM	
Werkstattmaschinen, Last- und Personen-Dienstwagen und Sonstiges	238 000 DM	4 119 000
Zugang zu den Betriebsvorräten bis 31. 12. 1949		1 400 000
		8 355 000
1950 laut berichtigtem Ansatz		
Grundstücke und Gebäude	313 000 DM	
Erwerb Fabrikgelände Schiess	390 000 DM	
Zuschuß zu Wohnhausneubau	480 000 DM	
Gleisnetz	800 000 DM	
Leitungsnetz	30 000 DM	
Schienefahrzeuge	1 100 000 DM	
Autobusse	968 000 DM	
Werkstattmaschinen und Sonstiges	250 000 DM	
	4 391 000 DM	
Kosten Oberkasseler Brücke	322 000 DM	4 713 000
		13 068 000
1951 laut Finanzplan		
Grundstücke und Gebäude	700 000 DM	
Gleisnetz	1 803 000 DM	
Gleisnetz Stadtplanung	1 400 000 DM	3 203 000 DM
Leitungsnetz	454 000 DM	
Leitungsnetz Stadtplanung	133 000 DM	587 000 DM
Schienefahrzeuge	1 300 000 DM	
Autobusse	520 000 DM	
Werkstattmaschinen und Sonstiges	324 000 DM	
	6 634 000 DM	
Kosten Neuffer Brücke	1 174 000 DM	
	7 808 000 DM	
Zugänge zu den Betriebsvorräten	240 000 DM	8 048 000
Bestand am 31. 12. 1951		2 408 000
		<u>23 524 000</u>

**C. Stellenübersicht
über die Angestellten der Rheinischen Bahngesellschaft AG.**

Besoldungsgruppe RBO	Vergütungsgruppe TO A	Zahl der besetzten Stellen 31. 12. 1950
B 8	—	1
A 1 a	I	9
A 2 c 1	II	2
A 2 e 3 b	III	6
A 4 b 1/2	IV	20
A 4 c 1/2	V	18
A 5 b	VI	85
A 7 a	VII	121
—	VIII	82
—	IX	9
Lehrlinge	—	4
		357
Zahl der Stellen 1. 1. 1950		337
Zahl der Stellen 30. 9. 1949		337

**D. Stellenübersicht
der Lohnempfänger der Rheinischen Bahngesellschaft AG.**

Lohngruppe	Zahl der besetzten Stellen 31. 12. 1950	
Handwerker	779	
Angelernte Arbeiter	237	
Ungelernte Arbeiter	28	
Fahrer	595	
Kraftfahrer	134	
Schaffner	1 091	
Schaffnerinnen	323	
Putzfrauen und Arbeiterinnen	171	
Sonstige	112	
		3 470
Zahl der Stellen 1. 1. 1950		3 347
Zahl der Stellen 30. 9. 1949		3 347

2. Düsseldorfer Flughafenbetriebsgesellschaft m. b. H.

2. Düsseldorfer Flughafen-

A. Erfolgs-

Aufwendungen	Ansatz 1951*) DM	Ansatz 1950 DM
I. Betriebsaufwand:		
1. Löhne		—
2. Soziale Abgaben		—
3. Unterhaltung der gärtnerischen Anlagen		—
4. Unterhaltung der Betriebsgebäude		150
5. Unterhaltung der Kläranlage		1 000
6. Unterhaltung der eigenen Maschinen und Fahrzeuge		—
7. Unterhaltung der Heizungsanlagen		—
8. Unterhaltung der Beleuchtungsanlagen		—
9. Unterhaltung der Feuerschutzeinrichtungen		—
10. Unterhaltung der sonstigen Einrichtungsgegenstände		1 000
11. Strom- und Wasserverbrauch		—
12. Heizungskosten		—
13. Reinigung der Gebäude		—
14. Sonstiger Betriebsaufwand		—
II. Geschäftsaufwand:		
1. Gehälter		3 000
2. Soziale Abgaben		—
3. Sonstige Verwaltungskosten:		
a) Telefon- und Postgebühren		150
b) Verschiedene		1 900
III. Finanzaufwand:		
1. Abschreibungen auf Anlagensachvermögen		—
2. Versicherungen und Steuern		—
3. Pacht an die Stadt Düsseldorf		50 000
		57 900

B. Finanz-

*) Letztige Neugestaltung der Flughafen GmbH stand der Wirtschaftsplan bei Drucklegung noch nicht zur Verfügung.

betriebsgesellschaft m. b. H.

plan

Erträge	Ansatz 1951 *) DM	Ansatz 1950 DM
I. Betriebsvertrag:		
1. Mieten und Pacht		7 100
2. Strom- und Wasserverbrauch		—
3. Pachterstattung von der Kreisfeststellungsbehörde		50 000
4. Sonstige Erträge		—
II. Geschäftsertrag		—
III. Finanzertrag:		
Zinsen		100
IV. Auflösung verschiedener Rückstellungen zur teilweisen Deckung des Verlustes		—
V. Auflösung der Rückstellung für Hinterbliebenen-Versorgung		—
VI. Jahresverlust		—
		57 900

plan



D. Nachweisungen
über den Stand des Vermögens, der Schulden und der Bürgschaften
a) Gesamtvermögen

Vermögensart	Stand am 31. 3. 1950 DM
A. FREIES GEMEINDEVERMÖGEN	
I. Verwaltungsvermögen	
1. Unbewegliches Vermögen	
a) Bebaute Grundstücke	58 687 000
b) Grundstücksgleiche Rechte	—
c) Grünflächen, Parkanlagen, Sportplätze, Rheinbrücken usw.	41 184 000
d) Sonstige unbebaute Grundstücke	2 117 000
	101 988 000
2. Bewegliches Vermögen	
a) Inventar, Materialien (Einrichtungsgegenstände, Maschinen, Geräte, Vor- räte und dergleichen)	12 434 000
b) Sammlungen und Kunstwerke	28 775 000
c) Sonstiges bewegliches Vermögen (Tiere)	38 000
	41 247 000
3. Kapitalvermögen	
Beteiligungen (siehe Nachweisung b)	4 181 000
Verwaltungsvermögen insgesamt, Ziffer 1 bis 3	147 416 000
II. Finanzvermögen	
1. Allgemeines Grundvermögen	
a) Landwirtschaftlich, forstwirtschaftlich, gärtnerisch genutzte Einzel- grundstücke	92 532 000
b) Bauland	
c) Sonstige unbebaute Grundstücke	
d) Bebaute Grundstücke	
e) Grundstücksgleiche Rechte	—
f) Restkaufpreisforderungen	58 000
g) Geldstock	1 177 000
	93 767 000
2. Allgemeines Kapitalvermögen	
a) Hypotheken, Grundschulden und Rentenforderungen	1 772 000
b) Gerechtigkeiten	—
c) Beteiligungen	10 214 000
d) Wertpapiere	156 000
e) Guthaben und sonstige Forderungen (darunter: Innere Forderungen 431 000 DM)	507 000
	12 649 000
Finanzvermögen insgesamt	106 416 000

Vermögensart	Stand am 31. 3. 1950 DM
III. Betriebsvermögen	
1. Eigenbetriebe	
a) Hafen	7 522 000
b) Stadtwerke	80 896 000
2. Eigengesellschaften	
a) Rheinische Bahngesellschaft AG.	15 000 000
b) Flughafen	1 553 000
	104 971 000
3. Verpachtete Betriebe	
Restaurationen	2 725 000
4. Beteiligungen	
a) Rheinisch-Westfälisches Elektrizitätswerk AG. (gebundener Besitz)	3 922 000
b) Dampfschiffahrtsgesellschaft für den Nieder- und Mittelrhein, AG.	206 000
c) Industrieterrains Düsseldorf-Reisholz, AG.	1 238 000
Betriebsvermögen insgesamt	113 062 000
IV. Rücklagen	
Laut Nachweisung Seiten 184 bis 187 (darunter: Innere Forderungen 34 000 DM)	618 000
Zusammenstellung	
I. Verwaltungsvermögen	147 416 000
II. Finanzvermögen	
1. Allgemeines Grundvermögen	93 767 000
2. Allgemeines Kapitalvermögen	12 649 000
III. Betriebsvermögen	113 062 000
IV. Rücklagen	618 000
Freies Gemeindevermögen insgesamt (darunter: Innere Forderungen 465 000 DM)	367 512 000
B. GEBUNDENES GEMEINDEVERMÖGEN	
I. Gemeindegliedervermögen	—
II. Stiftungsvermögen	
1. Grundstücke und Gebäude	2 755 000
2. Hypotheken (darunter: Innere Forderungen 52 000 DM)	81 000
3. Wertpapiere	119 000
4. Bargeldguthaben und Forderungen (darunter: Innere Forderungen 21000 DM)	102 000
Zu übertragen:	3 057 000

Vermögensart	Stand am 31. 3. 1950 DM
Übertrag	3 057 000
III. Sonstiges Zweckvermögen (Orchesterruhegehaltskasse, Kunsthallenreservfonds)	
Der Bestand an Reichsablösungsanleihe im Nennbetrage von 2 500 RM hat zur Zeit nur einen Erinnerungswert von 1 DM.	
Gebundenes Gemeindevermögen insgesamt (darunter: Innere Forderungen 73 000 DM)	3 057 000
Gemeindeeigenes Gesamtvermögen A und B (darunter: Innere Forderungen 578 000 DM)	370 569 000
C. SONDERVERMÖGEN (Treuhandvermögen)	
I. Gemeindlicher Wohnungsbau- und Staatlicher Wohnungsfürsorgefonds	
1. Bebaute Grundstücke	2 341 000
2. Hypotheken	5 316 000
	7 657 000
II. Übergangsbeihilfen und Landesdarlehen für Wohnungsinstandsetzungen	2 783 000
III. Umstellungsgrundschulden aus eigenen und fremden Hypotheken	50 808 000
IV. Wiederaufbau-Darlehen	7 658 000
Sondervermögen insgesamt	68 906 000
Summe des gemeindeeigenen und des Sondervermögens	439 475 000

Erläuterungen zur Nachweisung über den Stand des Vermögens

I. Allgemeines

In der Vermögensnachweisung zum vorliegenden Haushaltsplan 1951 sind, wie in den letzten Jahren, die Kriegsschäden des bebauten Grundbesitzes überschläglich berücksichtigt worden. Die im abgelaufenen Rechnungsjahr durchgeführten Instandsetzungsarbeiten rechtfertigen eine Verminderung der abgesetzten Pauschale von 36% auf 31% bei dem bebauten Grundbesitz und von 9% auf 8% bei den Park- und Gartenanlagen. Der Buchbestand der Vermögenswerte stellt die Anschaffungspreise dar. Der wirkliche Wert, mit Ausnahme der Werte der Eigenbetriebe, die nach anderen Merkmalen festgestellt wurden, liegt, gemessen an dem heutigen Bauindex und den derzeitigen Grundstückspreisen, über den angegebenen Beträgen. Über die durch das DM-Bilanzgesetz bedingten Veränderungen eines wesentlichen Teiles der Kapitalwerte der Beteiligungen besteht zur Zeit der Drucklegung des Haushaltsplanes noch keine Klarheit. Die aufgeführten inneren Werte der städtischen Beteiligungen stützen sich überwiegend auf unverbindliche Schätzungen der Kapitalgesellschaften. Endgültig umgestellte Gesellschaftsanteile sind in dem Beteiligungsverzeichnis besonders gekennzeichnet.

II. Einzelnes

A. Freies Gemeindevermögen

I. Verwaltungsvermögen

1. a) Bebaute Grundstücke

Buchbestand am 31. März 1950	85 055 991 DM
ab 31% Kriegsschäden	26 368 991 DM
	<hr/>
	58 687 000 DM

1. c) Grünflächen (Parkanlagen usw.)

Buchbestand am 31. März 1950 (einschließlich Neubauwert der Oberkasseler Rheinbrücke = 11 500 000 DM)	43 765 163 DM
ab 8% Kriegsschäden von 32 265 163 DM	2 581 163 DM
	<hr/>
	41 184 000 DM

II. Finanzvermögen

1. Allgemeines Grundvermögen

a) bis d) Buchbestand am 31. März 1950	106 889 913 DM
ab 31% Kriegsschäden von 46 314 269 DM	14 357 913 DM
	<hr/>
	92 532 000 DM

g) Der am Stichtag 31. März 1950 auf 1 177 000 DM angewachsene Bestand des Geldstocks des allgemeinen Grundvermögens beruht zum Teil auf dem Verkauf baureifer Grundstücke für Wohnbauzwecke.

2. Allgemeines Kapitalvermögen

a) Der Zugang bei den neuen Hypotheken beträgt gegenüber dem Bestand des Vorjahres 445 000 DM.

c) Der ungebundene RWE-Aktien-Besitz der Stadt beträgt nominell 13 618 800 RM. Als mittlerer Kurswert nach der Währungsumstellung wurden 75% angenommen. 75% von 13 618 800 = 10 214 100 DM.

d) Die Umschuldungsverbandsanleihe wurde im Verhältnis 10:1 abgewertet.

III. Betriebsvermögen

1. Eigenbetriebe

Die DM-Eröffnungsbilanzen der Stadtwerke und der Hafенbetriebe lagen bei Aufstellung des Vermögensnachweises zum Haushaltsplan 1951 noch nicht vor. In die Vermögensnachweisung wurden deshalb für die Stadtwerke die vorjährigen Beträge übernommen. Bei den Hafенbetrieben werden die Bilanzwerte nach der neuen Bewertung weit unter der bisherigen Höhe liegen.

2. b) Eigengesellschaften — Flughafen —

Das Gesellschaftskapital der Düsseldorfer Flughafenbetriebsgesellschaft m.b.H. in Höhe von 40 000 RM wurde auf 12 000 DM umgestellt. Der Grundstückswert des städtischen Flughafengeländes beträgt laut Lagerbuch 1 370 940 DM. Der Rest entfällt auf die erhaltengebliebenen Gebäude und Anlagen.

4. Beteiligungen

- a) Der kommunalen Bindung sind laut Vertrag mit dem Verband der kommunalen Aktionäre des RWE 5 228 800 RM Inhaber- und Namensaktien unterworfen. 75% Kurswert = 3 921 600 DM.
- b) Die Aktien der Dampfschiffahrtsgesellschaft für den Nieder- und Mittelrhein (Bestand 308 600 RM) werden mit 67% bewertet.

IV. Rücklagen

Infolge des unausgeglichene Haushalts waren nur in den gesetzlich vorgeschriebenen Fällen Rücklagezuführungen möglich.

B. Gebundenes Gemeindevermögen

II. Stiftungsvermögen

1. Buchbestand des Grundvermögens am 31. März 1950	4 116 435 DM
ab 36% Kriegsschäden, gekürzt um die im Rechnungsjahr 1949 aufgewandten Mittel für Kriegsschädenbeseitigung	1 382 200 DM
	<hr/>
	2 734 235 DM
Hierzu Inventar Ledigenheim	21 000 DM
	<hr/>
Gesamtwert	2 755 275 DM

3. Aus dem Wertpapierbestand des Stiftungsvermögens wurden 31 750 RM Stadtanleihestücke zu Tilgungszwecken abgegeben. Die Reichsschätze im Nennbetrage von 30 502,50 RM werden nur mit einem Erinnerungswert von 1 DM geführt.

C. Sondervermögen

Gemeindlicher Wohnungsbaufonds

1. Bebaute Grundstücke	
Buchwert am 31. März 1950	3 392 868 DM
ab 31% Kriegsschäden	1 051 868 DM
	<hr/>
	2 341 000 DM
	<hr/> <hr/>

b) Beteiligungen

Nachgewiesen im Verzeichnis über den Stand des Vermögens Abschnitt D	Bezeichnung	Nennwert		Vorläufige Bewertung	Veranschlagter Ertrag 1951	Nachgewiesen im Unterabschnitt	Bemerkungen
		RM	DM	DM	DM		
A I 3	Düsseldorfer Künstleratelier, G.m.b.H., Düsseldorf	10 000	*) 7 000	—	—	341 Allgemeine Kunstpflege	*) Endgültige Bewertung
A I 3	Südwestdeutsche Einkaufszentrale für Büchereien G.m.b.H.	5 000	325	—	—	351 Volksbüchereien	
	Düsseldorfer Stadtplanungsgesellschaft m.b.H.	—	—	—	—	611 Städtebau und Planung	
A I 3	Beamten-Wohnungsbaugenossenschaft, e.G.m.b.H., Düsseldorf	15 000	*) 10 200	—	—	641 Wohnungswesen	
A I 3	Düsseldorfer Wohnungsbaugenossenschaft	50 800	25 400	—	—		
A I 3	„Gagfah“, Gemeinnützige AG für Angestellten-Heimstätten, Berlin	4 000	2 000	—	—		
A I 3	Preußische Landespfandbriefanstalt, Berlin	5 000	500	—	—		
A I 3	Rheinwohnungsbau Aktiengesellschaft, Düsseldorf.	180 000	60 000	—	—		
A I 3	Düsseldorf-Neußer Brückenbau- und Betriebsgesellschaft	3 671 427	3 671 427	—	—	652 Rheinbrücken	Der Wert des unzerstört gebliebenen Teils der Brücke wird mit 3 849 465 DM angenommen.
A I 3	Nowea Nordwestdeutsche Ausstellungs-G.m.b.H., Düsseldorf	10 500	*) 13 500	—	—	774 Sonstige Förderung von Wirtschaft und Verkehr	Die Stadt hat weitere Anteile von 3000 DM übernommen.
A I 3	Verband d. Kommunalen Aktionäre der R.W.E., G.m.b.H., Essen .	7 300	*) 730	—	—	811 Beteiligung an Elektrizitätsversorgungsunternehmen	
	Zu übertragen:	3 959 027	3 791 082	—	—		

Nachgewiesen im Verzeichnis über den Stand des Vermögens Abschnitt D	Bezeichnung	Nennwert	Vorläufige Bewertung	Veranschlagter Ertrag 1951	Nachgewiesen im Unterabschnitt	Bemerkungen
		RM	- DM	DM		
	Übertrag	3 959 027	3 791 082	—		
A I 3	Rhein.-Westfälisches Elektrizitätswerk AG., Essen (gebund. Besitz)	5 228 800	3 921 600	130 700		
A I 3	„Rheingas“, G.m.b.H., Düsseldorf	500	32	—	813 Beteiligungen an Gasversorgungsunternehmen	Eingezahlt sind 250 RM = 50% des übernommenen Geschäftsanteils.
A III 2a	Rheinische Bahngesellschaft, A.G., Düsseldorf	15 000 000	15 000 000	—	821 Beteiligung an Straßenbahn- und Autobusunternehmen	
A I 3	Deutscher Aero-Lloyd A.G.	500 000	1	—	827 Flughafen	Auf die Beteiligung „Deutscher Aero Lloyd“ sind 387 500 RM eingezahlt.
A I 3	Deutsche Lufthansa A.G.	252 000	1	—		
A III 2b	Düsseldorfer Flughafenbetriebsgesellschaft m.b.H.	40 000	*) 12 000	—		*) Endgültige Bewertung
A III 4b	Dampfschiffahrtsgesellschaft für den Nieder- und Mittelrhein . .	308 600	206 662	—	828 Sonstige Verkehrsunternehmen	
A III 4c	Industrieterrains Düsseldorf-Reisholz AG.	1 222 590	1 238 360	—		
A II 2c	Rhein.-Westfälisches Elektrizitätswerk AG., Essen (ungeb. Besitz)	13 618 800	10 214 100	340 000	931 Allgemeines Kapitalvermögen	
A I 3	Grundstückserwerbsgesellschaft Fabrikgelände Schiess	6 000 000	390 000	—		
		46 130 317	34 773 838	470 700		
	Nachrichtlich:					
	Beteiligungen durch die Stadtwerke					
	Rheinwohnungsbau, A.G., Düsseldorf	90 000	30 000	—		
	Düsseldorfer Bausteinwerk-G.m.b.H., Düsseldorf	40 000	40 000	—		

c) Rücklagen

Bezeichnung der Rücklage	Gesamtbestand am 31. 3. 50 Nennwert DM	Art der Anlage					
		Kasse und laufende Guthaben DM	Fest- geld- anlage DM	Reichsschatz- anweisungen und Reichs- anleihen Nennwert DM	Sonstige Wert- papiere Nennwert DM	Hypo- theken DM	Inanspruch- nahme gem. § 15,2 Rekl.-VO. DM
0—1 Gesetzliche Pflichtrücklagen:							
100 Betriebsmittelrücklage	—	—	—	—	—	—	—
000 Allgemeine Ausgleichsrücklage	—	—	—	—	—	—	—
Summe 0—1:	—	—	—	—	—	—	—
2—6 Übrige gesetzliche Rücklagen:							
2 Tilgungsrücklagen:							
200 Gesetzliche Tilgungsrücklage	76 076	65 606	—	—	10 470	—	—
201 Tilgungsrücklage für nicht ein- gelöste, ausgeloste Ablösungs- anleihe	92 116	92 116	—	—	—	—	—
202 Tilgungsrücklage für nicht ein- gelöste, ausgeloste Stadt- anleihe von 1926	58 573	58 573	—	—	—	—	—
Summe 2:	226 765	216 295	—	—	10 470	—	—
3 Bürgschaftssicherungsrücklage:							
300 Allgemeine Bürgschafts- sicherungsrücklage	1	—	—	1	—	—	—
Summe 3:	1	—	—	1	—	—	—
4 Erneuerungsrücklagen:							
400 Oberkasseler Brücke	1	—	—	1	—	—	—
401 Schlachthof	1	—	—	1	—	—	—
402 Viehhof	9 659	1 233	—	1	—	—	8 425
403 Fleischgroßmarkt	3 550	424	—	1	—	—	3 125
404 Benrather Schloßgewässer	1	—	—	1	—	—	—
405 Pflegehaus	1	—	—	1	—	—	—
Summe 4:	13 213	1 657	—	6	—	—	11 550

5 Er
500
501
502
503
504
505
506
507
508
509
510
511
512

6 S
60 1
600
600
600
600
600
600
600
600
600
601
601

Bezeichnung der Rücklage	Gesamtbestand am 31. 3. 50 Nennwert DM	Art der Anlage					Inanspruchnahme gem. § 15,2 Rckl.-VO DM
		Kasse und laufende Guthaben DM	Festgeldanlage DM	Reichsschatzanweisungen und Reichsanleihen Nennwert DM	Sonstige Wertpapiere Nennwert DM	Hypotheken DM	
5 Erweiterungsrücklagen:							
500 Krankenanstalten	1	—	—	1	—	—	—
501 Kanalisation	8 886	8 885	—	1	—	—	—
502 Straßenreinigung	1	—	—	1	—	—	—
503 Müllabfuhr	1	—	—	1	—	—	—
504 Fuhrpark	32 051	—	—	1	32 050	—	—
505 Schlachthof	1	—	—	1	—	—	—
506 Viehhof	9 375	1 149	—	—	—	—	8 226
507 Fleischgroßmarkt	1	—	—	1	—	—	—
508 Wohnungsverwaltung	1	—	—	1	—	—	—
509 Flughafen	1	—	—	1	—	—	—
510 Feuerwehr	1	—	—	1	—	—	—
511 Sportplätze	1	—	—	1	—	—	—
512 Wald-, Park- und Gartenanlagen	27 150	—	—	—	27 150	—	—
Summe 5:	77 471	10 034	—	11	59 200	—	8 226
6 Sonderrücklagen:							
60 Neubaurücklagen:							
6000 Rathausneubaurücklage	1	—	—	1	—	—	—
6001 Rücklage zur Ausgestaltung der Stadt	37 081	—	—	1	37 080	—	—
6002 Großkläranlage	52 501	—	—	1	52 500	—	—
6003 Schulbaurücklage	1	—	—	1	—	—	—
6004 Opernhausneubau	1	—	—	1	—	—	—
6005 Eisenbahnbau	1	—	—	1	—	—	—
6006 Straßenneubau	1	—	—	1	—	—	—
6007 Dauerkleingärten	1	—	—	1	—	—	—
6008 Hochwasserschutz	1	—	—	1	—	—	—
6009 Wohnungsbauförderung	1	—	—	1	—	—	—
6010 Berufsschulen-Neubaurücklage	1	—	—	1	—	—	—
6011 Meisterschule für das gestaltende Handwerk, Neubaurücklage	1	—	—	1	—	—	—
Summe 6/60:	89 592	—	—	12	89 580	—	—

Bezeichnung der Rücklage	Gesamtbestand am 31. 3. 50 Nennwert DM	Art der Anlage					
		Kasse und laufende Guthaben DM	Festgeldanlage DM	Reichsschatzanweisungen und Reichsanleihen Nennwert DM	Sonstige Wertpapiere Nennwert DM	Hypotheken DM	Inanspruchnahme gem. § 15,2 Rekl.-VO. DM
61 Zinsrücklagen:							
610 Zinsrücklage für Einlösung fällig gewordener Zinsscheine der Stadtanleihe von 1926 . . .	54 796	54 796	—	—	—	—	—
611 Zinsrücklage für nicht eingelöste, ausgeloste Ablösungsanleihe	102 873	102 873	—	—	—	—	—
Summe 6/61:	157 669	157 669	—	—	—	—	—
7 Andere Rücklagen:							
70 Tilgungsrücklage:							
700 Sondertilgungsrücklage	3 321	—	—	1	3 320	—	—
Summe 7/70:	3 321	—	—	1	3 320	—	—
71 Selbstversicherungsrücklagen:							
710 Brandschadenrücklage	1	—	—	1	—	—	—
711 Haftpflichtschadenrücklage . . .	1	—	—	1	—	—	—
712 Prämienrücklage für verschiedene Versicherungen . . .	—	—	—	—	—	—	—
Summe 7/71:	2	—	—	2	—	—	—
72 Sonderausgleichsrücklagen:							
720 Straßenreinigung	1	—	—	1	—	—	—
721 Müllabfuhr	1	—	—	1	—	—	—
Summe 7/72:	2	—	—	2	—	—	—

73 Sc
730 S
731 S
732 S
733 S
734 S
735 S
736 S
737 S
0-1
2
3
4
5
6
60
61
7
70
71
72
73
I
F
F
I
S

Bezeichnung der Rücklage	Gesamtbestand am 31. 3. 50 Nennwert DM	Art der Anlage					
		Kasse und laufende Guthaben DM	Festgeldanlage DM	Reichsschatzanweisungen und Reichsanleihen Nennwert DM	Sonstige Wertpapiere Nennwert DM	Hypotheken DM	Inanspruchnahme gem. § 15,2 Rekl.-VO. DM
73 Sonstige:							
730 Straßenbaukostenrücklage	16 176	1 815	—	1	—	—	14 360
731 Straßenunterhaltungsrücklage	1	—	—	1	—	—	—
732 Grabunterhaltungsrücklage	23 901	1 050	—	1	22 850	—	—
733 Wohn- und Geschäftsgrundstücke, Hausinstandsetzungsrücklage	—	—	—	—	—	—	—
734 Gehaltsrücklage, Dr. Brühl	9 935	9 935	—	—	—	—	—
735 Für den Ausbau von Vertragsstraßen	—	—	—	—	—	—	—
736 Für die Einrichtung der öffentlichen Beleuchtung in den Vertragsstraßen	—	—	—	—	—	—	—
737 Für den Bau von Kanälen in den Vertragsstraßen	—	—	—	—	—	—	—
Summe 7/73:	50 013	12 800	—	3	22 850	—	14 360
Zusammenstellung:							
0-1 Gesetzliche Pflichtrücklagen	—	—	—	—	—	—	—
2 Gesetzliche Tilgungsrücklagen	226 765	216 295	—	—	10 470	—	—
3 Bürgschaftssicherungsrücklage	1	—	—	1	—	—	—
4 Erneuerungsrücklagen	13 213	1 657	—	6	—	—	11 550
5 Erweiterungsrücklagen	77 471	10 034	—	11	59 200	—	8 226
6 Sonderrücklagen:							
60 Neubaurücklagen	89 592	—	—	12	89 580	—	—
61 Zinsrücklagen	157 669	157 669	—	—	—	—	—
7 Andere Rücklagen:							
70 Tilgungsrücklagen	3 321	—	—	1	3 320	—	—
71 Selbstversicherungsrücklagen	2	—	—	2	—	—	—
72 Sonderausgleichsrücklagen	2	—	—	2	—	—	—
73 Sonstige	50 013	12 800	—	3	22 850	—	14 360
Gesamtbestand:	618 049	398 455	—	38	185 420	—	34 136

Erläuterung:

Der Kapitalbestand der Rücklagen betrug:

Ende Rechnungsjahr 1948 = 210 392 DM

Ende Rechnungsjahr 1949 = 618 049 DM mithin Zuwachs im Rechnungsjahr 1949 = 407 657 DM

Der Zuwachs ist in der Hauptsache bedingt durch die Zuführungen an die gesetzlichen Zinsen- und Tilgungsrücklagen.

Siehe auch Erläuterungen zum Vermögensnachweis (Rücklagen).

d) Stiftungen

Unter- ab- schnitt Nr.	Bezeichnung der Stiftungen	Ursprüng- licher Nenn- wert der auf- gewerteten Stiftungen Mark	Bestand Rechnungs- abschluß 1949 DM	Veranschlagt. Zinsertrag u. Einkünfte a. dem Grund- vermögen 1951 DM	Bemerkungen
	Einzelplan 0				
021	Stiftung zu Unterstützungen an Gemeinde- beamte und Hinterbliebene von Gemeinde- beamten: Ungenannter Stifter	103 700	844	33	
021	Stiftung zur Unterstützung würdiger, be- dürftiger Hinterbliebener von mittleren oder höheren Gemeindebeamten sowie von Magistratsmitgliedern, Beigeordneten od. Bürgermeistern in Fällen unverschuldeter Not: Hugo-Beckers-Stiftung Darunter in Wertpapieren 1166 DM	—	1 499	13	
	Einzelplan 2				
211	Stiftung für Schulausflüge: Elfriede-Vohwinkel-Stiftung	95 000	837	32	
211	Stiftung für den Leiter der Evangelischen Schule in Düsseldorf-Benrath: Grevelsche Stiftung	2 400	34	1	
231	Stiftungen zu Unterstützungen an junge Leute männlichen Geschlechts, die die Höhere Schule bis zum Abiturienten- examen besuchen: Jentges-Laurentius-Stiftung Adele-Hiby-Stiftung	200 000 10 000			
	Summe:	210 000	1 582	62	
231	Stiftungen für Erziehungsbeihilfen und Prä- mien: Küpper-Stiftung Dieselbe Dieselbe Friedrich-Vohwinkelsche Schulstiftung	4 000 40 000 50 000 1 500			
	Summe:	95 500	974	38	
231	Witwen- und Waisen-Pensionsstiftung des Städtischen Realgymnasiums und Gymna- siums und Realgymnasiallehrer-Pensions- stiftung: Das Grundkapital besteht aus früheren Zuwendungen der von ehemaligen Schülern geschenkten Summe von 12 000 Mark und älterer Stiftung, deren Er- träge für Pensionen an Realgymnasiallehrer verwendet werden sollen	134 320	1 048	41	
231	Pensions-, Witwen- und Waisenstiftung der Luisenschule: Das Grundkapital besteht aus gesammelten Geldern	10 115	96	4	
	Zu übertragen:	—	6 914	224	

Unter- ab- schnitt Nr.	Bezeichnung der Stiftungen	Ursprüng- licher Nenn- wert der auf- gewerteten Stiftungen Mark	Bestand Rechnungs- abschluß 1949 DM	Veranschlagt. Zinsertrag u. Einkünfte a. dem Grund- vermögen 1951 DM	Bemerkungen
	Übertrag:	—	6 914	224	
231	Stiftung zu Unterstützungen an Witwen und Waisen von Lehrern der Schule an der Rethelstraße: Masberg-Stiftung (Witwen- und Waisenstiftung der Rethelschule)	50 200	430	16	
241	Stiftungen für Stipendien an Handwerker- schüler usw. sowie zur Ausbildung und Unterstützung von Handwerkern: Josef-Bommes-Stiftung (Heerd) Lieber-Stiftung Josef-Tönnies-Stiftung (1/2 des Wertes) Peter-Josef-Weidenhaupt-Stiftung III	6 000 4 900 199 843 20 235			
	Summe:	230 978	4 074	160	
	Einzelplan 3				
311	Stipendienstiftungen zur Ermöglichung einer höheren Ausbildung auf der Universi- tät, einer technischen Hochschule oder dergleichen: Aulastiftung Aders-Tönnies-Stiftung Ahl-Stiftung Peter-Josef-Weidenhaupt-Stiftung II	15 275 1 216 710 929 070 20 235			
	Summe:	2 181 290	19 905	785	
311	Stipendienstiftung für hervorragend begabte Personen beiderlei Geschlechts: Gesolei-Schloßmann-Stiftung	—	7 181	283	
311	Stipendienstiftung für bedürftige, begabte und würdige Personen, insbesondere Kriegsbeschädigte: Hindenburg-Stiftung	—	7 181	283	
322	Stiftungen für die Landes- und Stadt- bibliothek: Dr.-Lacomblet-Stiftung Eberhard-de-Limon-Stiftung II (1/6 des Wertes) . . Richard-Moreau-Stiftung (1/2 des Wertes) darunter in Wertpapieren 750 DM	3 000 28 270 —			
	Summe:	31 270	961	8	
341	Stipendienstiftung für die Kunstakademie: Wetter-Stiftung Stipendienstiftung der Stadt Düsseldorf anlässlich der 100-Jahr-Feier der Kunstakademie	15 575 100 000			
	Summe:	115 575	978	40	
341	Stiftungen für den Verein der Düsseldorfer Künstler z. g. U. u. H.: Gustav-Poensgen-Stiftung Dr.-Mooren-Stiftung	56 040 6 150			
	Summe:	62 190	527	20	
	Zu übertragen:	—	48 151	1 819	

Unter- ab- schnitt Nr.	Bezeichnung der Stiftungen	Ursprüng- licher Nenn- wert der auf- gewerteten Stiftungen Mark	Bestand Rechnungs- abschluß 1949 DM	Veranschlagt. Zinsertrag u. Einkünfte a. dem Grund- vermögen 1951 DM	Bemerkungen
	Übertrag:	—	48 151	1 819	
341	Stipendienstiftungen zur Förderung des Kunstgewerbes:				
	Stipendienstiftung der Kunstgewerbeschule	23 900			
	Aders-Stiftung zum Vorteil der Kunstgewerbeschule	10 795			
	Friedrich-Vohwinkel-Stiftung	50 000			
	Stiftung eines ungenannten Düsseldorfer Bürgers. . .	20 000			
	Henny-Kummerfeld-Stiftung	2 000			
	Summe:	106 695	2 083	82	
332	Stiftung für Stipendien an Kinder von Mit- gliedern des Städtischen Orchesters zur Ausbildung in der Musik:				
	August-Sohl-Stiftung	12 000	108	4	
332	Stiftungen zu Unterstützungen an Ruhe- gehaltsempfänger des Städt. Orchesters:				
	Karl-Weiler-Stiftung II	10 530			
	Karl-Weiler-Stiftung XII	22 950			
	Summe:	33 480	923	36	
342	Stiftungen zum Ankauf von Gemälden für die Städtische Gemäldegalerie:				
	Franz-Haniel-Stiftung	100 000			
	Eberhard-de-Limon-Stiftung I (1/8 des Wertes) . . .	141 330			
	Hermann-Krüger-Stiftung	100 000			
	Karl-Weiler-Stiftung VI	64 460			
	Vondey-Burberg-Stiftung	33 620			
	Summe:	439 410	6 463	255	
342	Stiftung für das Museum Hetjens:				
	Museumsstiftung Laurenz Heinrich Hetjens	47 000	253	10	
—	Vermögen des früheren Rheinischen Goethe- vereins für Festspiele in Düsseldorf: In Wertpapieren (Erinnerungswert)	—	1	—	
352	Stiftungen zur Förderung von Bestrebungen der Volksbildung:				
	Ungenannte Stifter	20 000			
	Wwe.-Johann-Friedrich-Flender-Stiftung	1 900			
	Summe:	21 900	1 123	44	
353	Stiftung für den Zoologischen Garten:				
	Karl-Weiler-Stiftung VIII.	29 390	230	10	
353	Stiftungen für das Löbbecke Museum:				
	Löbbecke-Museums-Stiftung	140 500			
	Wwe.-Karl-Friedrich-Stiftung	1 060			
	Summe:	141 560	1 107	44	
364	Stiftungen für das Historische Museum:				
	Karl-Weiler-Stiftung IX	11 550			
	Gelsenkirchener-Gußstahl-und-Eisenwerke-Stiftung .	51 000			
	Summe:	62 550	489	19	
	Zu übertragen:	—	60 931	2 323	

Unter- ab- schnitt	Bezeichnung der Stiftungen	Ursprüng- licher Nenn- wert der auf- gewerteten Stiftungen	Bestand Rechnungs- abschluß 1949	Veranschlagt, Zinsertrag u. Einkünfte a. dem Grund- vermögen 1951	Bemerkungen
Nr.		Mark	DM	DM	
	Übertrag:	—	60 931	2 323	
351	Stiftung zur Verwaltung der Volks- büchereien der Stadt Düsseldorf: Richard-Moreau-Stiftung (1/2 des Wertes) in Wertpapieren	—	750	—	
	Einzelplan 4				
411	Stiftungen für verschämte Arme: Allg. Armenstift. m. d. darin enth. älteren Stiftungen:				
	a) Stiftspende				
	b) Sprunk-Stiftung				
	c) Kreuzherrenspende				
	d) Heymannsche Stiftung				
	e) Rosellen-Stiftung				
	f) Olinger-Stiftung	53 700			
	g) Wittlacher-Stiftung				
	h) Hilden-Stiftung				
	i) Grevel-Stiftung				
	k) Kegeljan-Stiftung				
	l) Ruff-Stiftung				
	Fürstlich-Hohenzollernsche Stiftung für Witwen . .	3 100			
	Robert-Westhoff-Stiftung	12 300			
	Albert-Poensgen-Stiftung	15 000			
	Schramm-Stiftung	31 000			
	Baum-Stiftung	6 000			
	Rudolf-Lupp-Stiftung	10 000			
	Albert-Habrachs-Stiftung	25 000			
	Louis-Haniel-Stiftung	75 000			
	Leonhard-Scheuer-Stiftung	6 060			
	Springmann-Stiftung	49 880			
	Christian-Trinkaus-Stiftung	10 320			
	Franz-Haniel-Stiftung	127 000			
	Stiftung der Eheleute Pet. Sim. Engels	50 000			
	Gustav-Herzfeld-Stiftung	20 000			
	C.-Weiler-Stiftung	10 525			
	Wwe.-Wilhelm-Weiler-Stiftung	31 575			
	Wwe.-Heinrich-W.-Spemann-Stiftung	3 105			
	Familie-Höltgen-Stiftung	300 000			
	Westhoff-Stein-Stiftung	100 000			
	Karl-Honsberg-Stiftung	100 000			
	August-Courth-Stiftung	20 000			
	Hertz-Stiftung	10 195			
	Heinrich-Piel-Stiftung	20 000			
	Brinken-Stiftung	11 040			
	Diergardt-Stiftung (Rath)	1 500			
	Ludwig-Schmitz-Stiftung (Unterrath)	1 000			
	Friedrich-Corsten-Stiftung	300			
	Prinzessin-Friedrich-von-Preußen-Stiftung (Eller) .	1 370			
	Friedrich-Vohwinkel-Stiftung (Eller)	20 000			
	Peter-Lethen-Stiftung	5 000			
	Anton-Schmitz-Stiftung	8 000			
	Franz-Bödefeld-Stiftung	1 000			
	Ulenberg-Stiftung	20 000			
	Henriette-Feller-und-Amalie-Nacken-Stiftung . . .	14 300			
	Karl-Weiler-Stiftung	272 010			
	Friedrich-Flender-Stiftung	5 700			
	Dr.-med.-Wolfgang-Teucher-Armenstiftung	28 400			
	Emil-von-Gahlen-Stiftung	9 530			
	Karl-Weiler-Stiftung	110 575			
	Summe:	1 599 485	13 334	525	
	Zu übertragen:	—	75 015	2 848	

Unter- ab- schnitt	Bezeichnung der Stiftungen	Ursprüng- licher Nenn- wert der auf- gewerteten Stiftungen	Bestand Rechnungs- abschluß 1949	Veranschlagt. Zinsertrag u. Einkünfte a. dem Grund- vermögen 1951	Bemerkungen
Nr.		Mark	DM	DM	
	Übertrag:	—	75 015	2 848	
411	Stiftung zur Linderung großer Not: Henkel-Stiftung Darunter in Wertpapieren 12 000 DM	—	18 569	739	
411	Stiftung für gemeinnützige Zwecke: Albert-Habrighs-Stiftung Heinrich-Küppers-Stiftung Darunter in Wertpapieren 5513 DM Darunter in Hypotheken 12 170 DM	25 000 —	18 977	451	
411	Stiftungen für arme Wöchnerinnen: Fürstlich-Hohenzollernsche Stiftung für arme Wöch- nerinnen Elisen-Stiftung Theodor-Franken-Stiftung (Rath) Emil-Amalie-von-Gahlen-Stiftung Otto-Fellinger-Stiftung II Franz-Haniel-Stiftung Henriette-Fellinger-Stiftung Josef-Tönnies-Stiftung Stiftung Erben Lindhorst	1 940 6 060 12 000 28 500 20 000 100 000 20 290 199 842 17 600			
	Summe:	406 232	5 975	235	
411	Stiftungen zur Unterstützung in Düsseldorf ansässiger bedürftiger Kranker: Michael-und-Henriette-Simons-Stiftung Gebr.-Michael-und-Andreas-Piel-Stiftung Michael-und-Henriette-Simons-Stiftung II.	107 500 160 000 10 200			
	Summe:	277 700	2 242	88	
411	Stiftung zur Tuberkulosebekämpfung: Georg-Poensgen-Stiftung	300 565	2 432	91	
411	Stiftungen zur Unterstützung und Erziehung von Waisen und anderen hilfsbedürftigen Kindern: Waisenstiftung der Friedrichstadt Quacksche Waisenstiftung Louis-Kniffler-Stiftung Theresia-Stiftung Viktoria-Müllersche Waisenstiftung Moritz-und-Fanny-Leiffmann-Stiftung Karl-Garnich-Stiftung (Teilbetrag) Wilhelm-Auguste-Stiftung Stiftung der Firma Leonhard Tietz A.G. Otto-Fellinger-Stiftung I Moritz-und-Friedrich-Sartorius-Stiftung (Teilbetrag)	9 460 4 310 7 500 11 100 9 000 50 000 10 000 32 090 9 500 28 930 15 000			
	Summe:	186 890	1 664	65	
411	Stiftung zur Berufsausbildung bedürftiger Kinder: Schwabenbräu-Stiftung Darunter in Wertpapieren 2400 DM	—	3 191	127	
	Zu übertragen:	—	128 065	4 644	

Unter- ab- schnitt Nr.	Bezeichnung der Stiftungen	Ursprüng- licher Nenn- wert der auf- gewerteten Stiftungen Mark	Bestand Rechnungs- abschluß 1949 DM	Veranschlagt. Zinsertrag u. Einkünfte a. dem Grund- vermögen 1951 DM	Bemerkungen
	Übertrag:	—	128 065	4 644	
411	Stiftungen für Ferienkolonien:				
	Maria-Herzfeld-Stiftung	20 000			
	Ulenberg-Stiftung	70 000			
	Stiftungen ungenannter Düsseldorfer Wohltäter . .	108 050			
	Karl-Weiler-Stiftung III	10 000			
	Anna-Blech-Stiftung	3 000			
	Eduard-und-Helene-Pieper-Stiftung	50 000			
	Moritz-und-Frieda-Sartorius-Stiftung	15 000			
	Stiftung der Wwe. H. August Flender geb. Kleine .	9 600			
	Karl-Garnich-Stiftung (Teilbetrag)	20 000			
	Gustav-und-Maria-Herzfeld-Stiftung	100 000			
	Summe:	405 650	4 846	190	
411	Stiftung für Kinderhorte:				
	Emil-und-Grete-Jagenberg-Stiftung	88 925	840	33	
411	Stiftungen zu Unterstützungen an Blinde (Kriegsblinde ausgenommen) und zur Be- schaffung von künstlichen Armen und Beinen für Düsseldorfer, die durch Un- glücksfälle Gliedmaßen verloren haben u. a.:				
	Dr.-Mooren-Stiftung	16 160			
	Stiftung zur Unterstützung Überschwemmter . . .	14 590			
	Karl-Garnich-Stiftung	49 900			
	Summe:	80 650	646	25	
411	Stiftung zur Beschaffung von Aussteuern:				
	Peter-Josef-Weidenhaupt-Stiftung I	20 250	190	7	
411	Stiftungen zur Gewährung von freier Woh- nung und von Unterstützungen an ortsan- gehörige, gebildete, alleinstehende Damen:				
	C.-G.-Trinkaus-Stiftung	3 620			
	Dr.-Josef-Wolff-Stiftung	50 000			
	Gangel-Burmann-Stiftung (Darunter Grundvermögen der Gangel-Burmann-Stiftung 17 573 DM)	120 500			
	Summe:	174 120	33 831	1 185	
411	Stiftung für Wohnungsgeldzuschüsse an Frauen und Töchter höherer Beamte und Offiziere:				
	Gustav-Poensgen-Stiftung	350 100	2 833	112	
411	Stiftungen für Kriegsinvaliden und Veteranen:				
	Stiftung zum Andenken an die Feier der 50jährigen Vereinigung der Rheinlande mit der Krone Preu- bens (Jubelstiftung)	3 000			
	von-Heister-Stiftung	6 000			
	Stiftung des Konservativen-Vereins zu Düsseldorf .	450			
	Stiftung zur Erinnerung an die Jubiläumsfeier am 15. Mai 1865.	300			
	Reinhard-Heynen-Stiftung	50 000			
	Mannesmannröhren-Werke-Stiftung	91 670			
	Emil-Jagenberg-Stiftung	10 000			
	Zu übertragen:	—	171 251	6 196	

Davon aus Kapitalver-
mögen 640,— DM, aus
Grundvermögen
545,— DM.

Unter- ab- schnitt Nr.	Bezeichnung der Stiftungen	Ursprüng- licher Nenn- wert der auf- gewerteten Stiftungen Mark	Bestand Rechnungs- abschluß 1949 DM	Veranschlagt. Zinsertrag u. Einkünfte a. dem Grund- vermögen 1951 DM	Bemerkungen
	Übertrag:	—	171 251	6 196	
	Dr.-Schmittmann-Stiftung	16 780			
	Rudolf-Schnütgen-Stiftung	10 000			
	Albert-Schöndorff-Stiftung	10 000			
	Viktoria-National-Invaliden-und-Kaiser-Wilhelm- Stiftung	14 000			
	Summe:	212 200	1 713	67	
411	Nationalstiftung für Kriegshinterbliebene: Siebel-Hausmann-Stiftung	20 000			
	Nationalstiftung für die Hinterbliebenen der im Kriege Gefallenen	1 706 700			
	Kriegshinterbliebenen-Stiftung Düsseldorf-Benrath .	104 420			
	Summe:	1 831 120	14 447	566	
411	Stiftungen für erblindete Krieger	7 300	93	4	
411	Hindenburgspende aus Düsseldorf-Benrath	—	112	4	
411	Stiftung zur Unterstützung von Kinderhorten, Wöchnerinnenasylen, Zufluchthäusern und andern Wohlfahrtseinrichtungen: Anna-Ernst-Schiess-Stiftung	—	5 945	235	
431	Stiftungen für das Städtische Pflegehaus: Karl-Weiler-Stiftung X	17 450			
	Dieselbe XI	5 850			
	Summe:	23 300	229	8	
462	Stiftungen zur Förderung der Jugendpflege bzw. zur Errichtung eines Jugendheims: Kaiser-Wilhelm-Jubiläums-Stiftung	594 240			
	August-Zensen-Stiftung	20 000			
	Darunter Gebäudewert d. a. d. Grundstück Stoffeln Bd. 4, Bl. 171a errichteten Baracke = 4500 DM				
	Summe:	614 240	13 360	350	
	Einzelplan 7				
711	Stiftungen zu Unterstützungen an Feuerwehrlente: Stiftung zur Belohnung der Mannschaft für bewiesenen persönlichen Mut	6 175			
	Vom Regierungspräsident von Massenbach der Stadt Düsseldorf überwiesen aus einem von der Direktion der Aachener Feuerversicherungsanstalt hierfür zur Verfügung gestellten Betrag.				
711	Stiftungen zu Feuerwehrunterstützungen: a) Kaufhof A.G.	17 350			
	b) Geheimrat Dr. von Sieglin				
	c) Düsseldorfer Bürger und Firmen				
	d) Kartäuserkloster				
	e) Julius Schulte Söhne				
	f) Gerresheimer Glashüttenwerke				
	Summe:	23 525	481	21	
	Zu übertragen:	—	207 631	7 451	

Zu Nr. 462:
Die Stadt hat als Gegenwert für den an das Studentenwerk 1935 gezahlten Betrag von 7 500 RM die von diesem errichtete Baracke übernommen.

Unter- ab- schnitt Nr.	Bezeichnung der Stiftungen	Ursprüng- licher Nenn- wert der auf- gewerteten Stiftungen Mark	Bestand Rechnungs- abschluß 1949 DM	Veranschlagt. Zinsertrag u. Einkünfte a. dem Grund- vermögen 1951 DM	Bemerkungen
	Übertrag:	—	207 631	7 451	
711	Stiftung zugunsten der Städtischen Feuer- wehr zur Schaffung einer sozial-karitati- ven Einrichtung im Sinne der Gesolei	—	1 666	66	
731	Für Grabunterhaltungen: Das Grundkapital besteht aus verschiedenen aufge- werteten Stiftungen	—	1 364	54	
741	Stiftung für Tierschutz: Heinrich-Piel-Stiftung	14 490	127	5	
774	Stiftung zur Förderung Düsseldorfer Sieger im Berufswettkampf	—	23 738	937	
Einzelplan 9					
951	Für Leibrentenzahlungen: Das Kapital besteht aus verschiedenen aufgewerteten Stiftungen	—	9 371	370	Außerdem ein Zuschuß von 12 134,— DM, aus dem Unterabschnitt 951. Der Ertrag wird dem Kapital zugeschlagen.
951	Stiftung für Stipendien: Peter-Josef-Weidenhaupt-Stiftung IV	10 400	199	8	
952	Stiftungen zur Beschaffung billiger, gesun- der Wohnungen für bedürftige Arbeiter: Schiffer-Stiftung Darunter Grundvermögen 279 113 DM	75 060	290 093	728	Zu Nr. 952: Davon aus Kapitalver- mögen 728,— DM, aus Grundvermögen 0 DM.
953	Aderssche Wohnungsstiftung Darunter Grundvermögen 2 017 850 DM	310 230	2 078 653	13 935	Zu Nr. 953: Davon aus Kapitalver- mögen 3 535,— DM, aus Grundvermögen 10 400,— DM.
954	Stiftung zur Errichtung von Ledigenheimen: Wilhelm-Auguste-Viktoria-Stiftung Darunter Grundvermögen und Inventar 171 750 DM	214 690	176 040	169	Zu Nr. 954: Davon aus Kapitalver- mögen 169,— DM, aus Grundvermögen . . DM.
Sonderhaushaltsplan Medizinische Akademie					
—	Stiftung zur Erforschung der Krebskrank- heit: Bruno-Weygand-Stiftung Darunter in Wertpapieren 300 DM	—	1 013	28	
	Stiftung zur Unterstützung hilfsbedürftiger Studenten der Medizin und der Zahnheil- kunde an der Medizinischen Akademie: Christian-Bruhn-Stiftung	—	225	9	
	Summe:	—	2 790 120	23 760	
	Der Errechnung der Erträge der allgemeinen Anlage ist eine 3,936%ige Verzinsung des Stiftungskapitals zugrundegelegt worden. Das Vermögen der Stiftungen besteht aus: Grundvermögen 2 463 646 DM Inventar 27 140 DM Hypotheken 77 753 DM Wertpapiere 119 300 DM*) Darlehen 21 309 DM Bargeldguthaben 80 972 DM <hr/> 2 790 120 DM				
	*) Darunter in dieser Nachweisung für verschiedene Stiftungen unmittelbar ausgewiesen 22 879 DM				

2. Nachweisung über den Stand der Schulden

a) Gesamtschuldennachweis

(Im einzelnen sind die Schulden im Sammelnachweis für den Schuldendienst aufgeführt).

Nr.	Art der Schulden	Höhe der Schulden	
		Ursprünglich DM	am 1. 4. 1950 DM
I. Schulden des freien Gemeindevermögens.			
A. Seit dem 1. 4. 1924 aufgenommene Schulden (Neuverschuldung).			
a) Auslandsschulden:			
00	Inhaberschuldverschreibungen	—	—
01	Anteile an Sammelanleihen	—	—
02	Sonstige Schulden	8 000,—	8 000,—
b) Inlandsschulden:			
1 Langfristige Schulden (Laufzeit 10 und mehr Jahre):			
10	Inhaberschuldverschreibungen	1 500 000,—	814 400,—
11	Anteile an Sammelanleihen	810 600,—	413 134,73
12	Schulden an den Umschuldungsverband	6 820 436,91	3 248 031,44
13	Sonstige Schulden mit laufender Tilgung	5 298 769,03	5 194 543,76
2 Schulden aus öffentlichen Mitteln:			
20	Schulden aus Hauszinssteuermitteln (soweit sie nach landesgesetzlicher Regelung eine Schuld der Gemeinde darstellen):		
	a) aus den gemeindlichen Aufkommen	1 714 326,—	1 333 702,27
	b) aus dem staatlichen Wohnungsfürsorgefonds	52 070,—	42 204,39
21	Wohnungsbausonderkredite	1 459 290,—	1 236 446,22
22	Landesdarlehen zur Förderung von Dauerkleingärten und zur Wiederaufforstung	15 125,—	15 125,—
23	Sonstige Schulden bei Gebietskörperschaften	407 500,—	407 500,—
3	Hypotheken, Grundschulden, Rentenschulden und Restkaufgelder:		
	unverzinslich	1 400 000,—	560 000,—
	über 0 bis unter 3%	6 875,—	5 272,99
	3%	—	—
	über 3 bis unter 4%	—	—
	4%	3 538 620,—	2 767 936,09
	über 4 bis unter 5%	6 218 217,61	4 824 414,91
	5%	—	—
	über 5 bis unter 6%	—	—
	6%	—	—
	Rentenschuld	36 293,52	36 293,52
4	Mittelfristige Schulden	—	—
5	Kurzfristige Schulden	—	—
Summe A:		29 286 123,07	20 907 005,32

Nr.	Art der Schulden	Höhe der Schulden	
		Ursprünglich DM	am 1. 4. 1950 DM
B. Vor dem 1. 4. 1924 aufgenommene Schulden.			
6	Aufwertungsschulden:		
60	Ablösungsanleihen mit Auslosungsrechten	1 178 109,—	409 836,52
61	Aufgewertete Darlehen	116 000,—	42 153,32
62	Aufwertungshypotheken:		
	4%	33 274,90	18 349,36
	über 4 bis unter 5%	146 997,87	131 895,46
	Summe B:	1 474 381,77	602 234,66
	Dazu Summe A:	29 286 123,07	20 907 005,32
	Außenschulden Summe A und B:	30 760 504,84	21 509 239,98
C. Innere Schulden.			
7	Inanspruchnahme von:		
70	Rücklagen gemäß § 15, 2. RücklVO.	54 499,39	34 136,76
71	Allgemeines Kapitalvermögen (Darlehen)	14 634,04	9 097,03
72	Stiftungsvermögen	96 610,50	52 345,06
73	Hypothekenverwaltung	131 960,69	105 879,04
74	Zusatzversorgungskasse	1 400 000,—	1 390 000,—
	Innere Schulden Summe C:	1 697 704,62	1 591 457,89
	Dazu Außenschulden Summe A und B:	30 760 504,84	21 509 239,98
	Summe I: Schulden des freien Gemeindevermögens:	32 458 209,46	23 100 697,87
II. Schulden der Betriebe.			
III. Schulden des zweckgebundenen Gemeindevermögens.			
8	Stiftungen:		
80	Aderssche Wohnungsstiftung	—	—
800	Anteil an der Umschuldungsschuld	8 460,—	4 017,43
801	Hauszinssteuerhypotheken aus dem gemeindlichen Aufkommen	90 790,—	70 690,52
802	Hypotheken privater Gläubiger	509 000,—	342 261,24
	Summe 80:	608 250,—	416 969,19
81	Ledigenheim:		
810	Anteil an der Ablösungsanleihe	2 950,—	557,90
	Summe III: Schulden des zweckgebundenen Gemeindevermögens:	611 200,—	417 527,09
	Dazu Summe II:	3 995 177,19	3 113 463,26
	„ Summe I:	32 458 209,46	23 100 697,87
	Gesamtverschuldung:	37 064 586,65	26 631 688,22

b) Verwendungsnachweis

Unter- abschnitt	Bezeichnung	Höhe der Schulden	
		Ursprünglich DM	am 1. 4. 1950 DM
	I. Schulden des freien Gemeindevermögens.		
	10. Zuschuß- und Überschußhaushalte.		
023	Fernsprecheinrichtungen	23 332,54	11 047,66
211	Volks- und Hilfsschulen	109 727,80	50 571,35
246	Sonstige Berufsschulen	117 214,89	43 606,84
268	Robert-Schumann-Konservatorium	7 920,—	3 751,25
271	Verwaltungs- und Wirtschaftsakademie	940,—	444,25
322	Landes- und Stadtbibliothek	10 160,—	4 823,07
331	Städtische Bühnen	17 500,—	8 307,56
342	Kunstsammlungen	276 100,—	134 123,46
343	Kunsthalle	5 780,—	2 729,56
353	Zoologischer Garten und Aquarium	9 176,57	1 706,08
354	Landesmuseum Volk und Wirtschaft	111 000,—	49 770,04
511	Städtische Krankenanstalten	1 597 163,30	1 469 612,15
551	Sportplätze, Turnhallen, Strandbäder usw.	327 939,27	169 345,37
552	Rheinstadion	77 540,—	42 487,05
642	Siedlungswesen (Kleingärten)	134 369,32	78 808,65
651	Straßenbau	1 643 010,69	779 195,77
652	Rheinbrücken	725 426,37	534 006,48
661	Wasserläufe und Wasserbau	489 138,09	213 548,92
711	Feuerwehr	360,—	170,52
731	Friedhöfe und Krematorium	149 757,60	71 095,90
741	Wald-, Park- und Gartenanlagen	326 273,89	162 824,36
743	Badeanstalten	46 440,—	31 329,76
774	Sonstige Förderung von Wirtschaft und Verkehr	20 000,—	9 452,73
811	Beteiligung an Elektrizitätsversorgungsunternehmen	587 200,—	437 479,11
827	Flughafen	185 586,57	91 729,07
828	Sonstige Verkehrsunternehmen	73 200,—	34 630,06
851	Gaststätten	360 596,16	347 606,08
854	Rheinhalle	270 000,—	115 748,26
856	Ausstellungshallen	1 564 000,—	1 537 323,53
911	Nichtaufteilbarer Schuldendienst	260 887,18	110 979,59
921	Rücklagen für den Gesamthaushalt	1 000 000,—	1 891 313,58
931	Allgemeines Kapitalvermögen	1 965 900,—	771 281,32
942	Wohn- und Geschäftsgrundstücke	15 697 116,15	11 254 001,54
943	Sonstiges Grundvermögen	483 011,85	183 719,22
	Summe 10:	28 673 768,24	20 648 570,14

Unter- abschnitt	Bezeichnung	Höhe der Schulden	
		Ursprünglich DM	am 1. 4. 1950 DM
	20. Gebühren- und Ausgleichshaushalte.		
707	Kanalisation	705 978,77	229 234,75
721	Marktwesen	272 297,25	158 096,66
726	Schlachthof	1 600 000,—	1 590 000,—
903	Hypothekenverwaltung	1 197 265,20	467 953,71
	Summe 20:	3 775 541,22	2 445 285,12
	Dazu Summe 10:	28 673 768,24	20 648 570,14
	Summe I: Schulden des freien Gemeindevermögens:	32 449 309,46	23 093 855,26
	II: Schulden der Betriebe.	3 995 177,19	3 113 463,26
	III. Schulden des zweckgebundenen Gemeindevermögens.		
953	Aderssche Wohnungsstiftung	617 150,—	423 811,80
954	Ledigenheim	2 950,—	557,90
	Summe III: Schulden des zweckgebundenen Gemeindevermögens:	620 100,—	424 369,70
	Dazu Summe II:	3 995 177,19	3 113 463,26
	„ Summe I:	32 449 309,46	23 093 855,26
	Gesamtverschuldung:	37 064 586,65	26 631 688,22

3. Nachweisung der Bürgschaften.

Bürgschaften	Stand 1. 4. 1949 DM	Tilgung (—) bzw. Zugänge (+) DM	Stand 1. 10. 1950 DM
a) für das Wohnungs- und Siedlungswesen .	344 575	— 31 943	312 632
b) für das Fürsorgewesen	39 275	— 4 014	35 261
c) für Land- und Forstwirtschaft	—	—	—
d) für Handel, Industrie und Gewerbe . . .	—	—	—
e) für Versorgungsbetriebe	—	—	—
f) für Verkehrsunternehmen (Rheinbahn) .	—	+ 700 000	700 000
g) für Kreditinstitute	—	—	—
h) für sonstige Zwecke (Sportvereine) . . .	1 980	— 838	1 142
Summe:	385 830	+ 663 205	1 049 035

E. Übersicht

über die Entwicklung der Steuereinnahmen und Steuerüberweisungen in den
letzten 5 abgeschlossenen Rechnungsjahren und im ablaufenden Rechnungsjahr

Steuerart	1945	1946	1947	1948	1949	1950	1950	1951
	Ist	Ist	Ist	Ist	Ist	Vor- anschlag	Ist am 31. 12. 1950	Vor- anschlag
	RM	RM	RM	DM	DM	DM	DM	DM
A. Steuerüberweisungen								
1. Gewerbesteueranteil	18 465 744	10 143 221	—	—	—	—	—	—
2. Bürgersteuerausgleichsbetrag	8 954 740	8 954 740	—	—	—	—	—	—
3. Kraftfahrzeugsteueranteil	63 276	12 924	50 352	47 754	66 507	91 683	—	91 683
4. Hauszinssteuer	4 613	—	— 1 322	—	—	—	—	—
5. Rückstände an staatlicher Grundvermögenssteuer	3 847	—	—	—	—	—	—	—
Summe A	27 492 220	19 110 885	49 030	47 457	66 507	91 683	—	91 683
B. Direkte Gemeindesteuern								
1. Grundvermögensteuer bzw. Grundsteuer für land- und forstwirtschaftliche Betriebe (A)	147 671	136 068	137 589	181 845	253 367	225 000	177 800	225 000
2. Grundvermögensteuer bzw. Grundsteuer für Grund- stücke (B)	11 293 067	9 900 993	7 648 704	11 035 283	16 007 635	17 000 000	12 935 400	18 000 000
3. Gewerbesteuer nach dem Ertrag und Kapital	96 501	42 000	4 673 742	5 986 835	12 847 864	15 000 000	10 153 119	17 800 000
4. Gewerbelohnsummensteuer	2 947 390	3 019 101	3 671 037	4 396 517	8 524 491	8 000 000	7 497 800	10 500 000
5. Bürgersteuer	—	—	2 097	—	—	—	—	—
6. Gewerbesteuerausgleichs- zuschüsse von anderen Betriebsgemeinden	—	—	—	—	128	—	—	—
Summe B	14 484 629	13 098 162	16 133 169	21 600 480	37 633 486	40 225 000	30 764 119	46 525 000
C. Indirekte Gemeindesteuern								
1. Getränkesteuer	147 593	394 070	1 041 511	1 084 586	2 096 389	1 900 000	1 648 000	2 200 000
2. Schankerlaubnissteuer	31 592	36 937	43 952	52 736	173 607	120 000	161 000	150 000
3. Grunderwerbsteuer (ab 1. 7. 1938 nur noch Zuschlag)	—	—	—	—	—	—	—	1 100 000
4. Wertzuwachssteuer	125 906	312 955	367 700	88 953	383 102	400 000	359 163	—
5. Hundesteuer	1 913	313 284	378 566	87 693	383 529	400 000	359 163	—
6. Hundesteuer	101 148	123 211	207 803	194 545	506 550	500 000	516 000	700 000
6. Vergütungssteuer	1 103 307	4 489 593	6 450 919	2 359 926	2 373 308	2 000 000	1 964 700	2 600 000
Summe C	1 511 459	5 670 050	8 490 451	3 868 439	5 916 485	5 320 000	5 008 026	6 750 000
D. Zuweisungen								
1. Vom Land: Schlüsselzuweisungen darin 1951 enthalten 3 703 000 DM Grundsteuerergänzungszu- schüsse	—	—	20 076 674	8 012 970	7 493 027	9 856 000	7 839 294	10 067 388
2. Für Sonderbehörden	—	—	—	—	370 132	367 991	175 909	—
Summe D	—	—	20 076 674	8 012 970	7 863 159	10 223 991	8 015 203	10 067 388
Weggefallene Nummern	—	—	3 057 679	—	4 864 928	—	—	—
Gesamtsteuereinnahmen A—D	43 488 308	37 879 097	47 807 003	33 529 346	56 344 565	55 860 675	43 787 348	63 342 388

F. Stellenpläne

Stellenplan für die Beamten und Angestellten der Gemeindeverwaltung im eigentlichen Sinne

Besoldungs- Gruppe	Vergütungs- Gruppe	Zahl der Stellen nach dem bisherigen Stellenplan		Zahl der tatsächlich besetzten Stellen nach dem Stande vom 30. 9. 50		Zahl der Stellen nach dem Stellenplan 1951	
		Beamte	Angestellte	Beamte	Angestellte	Beamte	Angestellte
B 5	—	1	—	1	—	1	—
B 7 b	—	2	—	2	—	2	—
B 9	—	8	—	6	1	8	—
C 1	—	—	—	1	—	—	—
A 1 a	—	2	—	2	—	6	—
A 1 b	—	8	—	6	—	3	—
A 2 b	I	23	—	21	—	33	—
A 2 c 1	II	24	2	21	5	21	2
A 2 c 2	III	54	13	39	21	55	10
A 2 d	—	20	—	12	—	19	—
A 3 b	IV	70	13	60	12	76	12
A 4 b 1	—	116	—	100	—	129	—
A 4 b 2	V a	100	15	101	38	99	13
	V b	—	9	—	22	—	12
A 4 c 1	—	78	—	72	—	98	—
A 4 c 2	VI a	471	31	310	82	504	37
	VI b	—	100	—	192	—	91
A 4 d	—	—	—	3	—	—	—
A 4 e	—	—	—	1	—	—	—
A 5 b	—	116	—	72	1 (D 1)	117	—
A 7 a	VII	197	336	146	744 (D 1)	214	323
A 7 b	—	9	—	5	—	—	—
A 7 c	—	—	—	2	—	—	—
A 8 a	VIII	175	438	28	772 (D 1)	184	463
A 9	IX	14	147	3	189	14	152
A 10 a	X	—	19	1	62	—	11
—	IX/VII	—	303	—	—	—	318
	Besondere Festsetzung	—	8	—	16	—	5
Zusammen:		1 488	1 434	1 015	2 157 (D 3)	1 583	1 449

Stellenplan für die Beamten und Angestellten der Städt. Bühnen und des Orchesters (ausschl. Künstler)

Besoldungs- Gruppe	Vergütungs-	Zahl der Stellen nach dem bisherigen Stellenplan		Zahl der tatsächlich besetzten Stellen nach dem Stande vom 30. 9. 50		Zahl der Stellen nach dem Stellenplan 1951	
		Beamte	Angestellte	Beamte	Angestellte	Beamte	Angestellte
A 2 c 2	III	1	1	1	1	1	1
A 4 b 1	—	—	—	—	1 (D 1)	—	1
A 4 b 2	—	1	—	—	—	1	—
A 4 c 2	VI b	2	—	2	2	3	2
A 7 a	VII	1	8	2	10	—	7
A 8 a	VIII	—	2	1	6	1	2
	IX	—	6	—	4	—	6
	X	—	—	—	1	—	1
	IX/VII	—	5	—	—	—	5
C 5 b + 700	—	—	—	—	1 (D 1)	—	—
C 5 b + 500	—	—	—	—	1 (D 1)	—	—
C 5 b + 300	—	—	—	—	1 (D 1)	—	—
	S + 700	—	10	—	7	—	10
	S + 500	—	12	—	12	—	12
	S + 300	—	8	—	6	—	8
	S	—	47	—	44	—	47
	Besondere Festsetzung	—	8	—	12	—	7
Zusammen:		5	107	6	109 (D 4)	6	109

Stellenplan für die Beamten und Angestellten der Städtischen Krankenanstalten

Besoldungs- Gruppe	Vergütungs-	Zahl der Stellen nach dem bisherigen Stellenplan		Zahl der tatsächlich besetzten Stellen nach dem Stande vom 30. 9. 50		Zahl der Stellen nach dem Stellenplan 1951	
		Beamte	Angestellte	Beamte	Angestellte	Beamte	Angestellte
H 1	—	14	—	11	—	13	—
H 2	—	1	—	2	—	2	—
A 2 b	I	3	—	2	—	3	—
A 2 c 1	II	21	1	19	1	22	1
A 2 c 2	III	1	5	—	6	1	8
Diäten RAO.	—	84	—	87	—	88	—
A 2 d	—	1	—	1	—	1	—
A 3 b	IV	1	1	1	1	1	1
A 4 b 1	—	5	1	2	1 (D 1)	5	1
A 4 b 2	V a	1	—	4	—	2	—
	V b	—	7	—	5	—	9
A 4 c 1	—	—	—	—	—	—	—
A 4 c 2	VI a	5	1	2	1 (D 1)	6	1
	VI b	—	44	—	40	—	45
A 5 b	—	1	15	2	3 (D 3)	—	16
A 7 a	VII	4	93	4	103 (D 3)	4	101
A 7 b	—	—	376	—	1 (D 1)	—	376
A 8 a	VIII	—	36	—	112	—	96
A 9	IX	—	18	—	47	—	38
	X	—	1	—	1	—	—
	IX/VII	—	38	—	—	—	41
	Kr. b	—	1	—	1	—	1
	Kr. c	—	1	—	1	—	1
	Kr. d	—	30	—	61	—	31
	Kr. e	—	—	—	2	—	—
	Besondere Festsetzung	—	16	—	260	—	50
Zusammen:		142	685	137	647 (D 9)	148	817

Stellenplan für die Beamten und Angestellten der Feuerwehr (einschl. Krankentransportwesen)

Besoldungs- Gruppe	Vergütungs-	Zahl der Stellen nach dem bisherigen Stellenplan		Zahl der tatsächlich besetzten Stellen nach dem Stande vom 30. 9. 50		Zahl der Stellen nach dem Stellenplan 1951	
		Beamte	Angestellte	Beamte	Angestellte	Beamte	Angestellte
A 1 a	—	1	—	1	—	1	—
A 2 b	—	1	—	—	—	1	—
A 2 c 2	—	3	—	3	—	3	—
A 3 b	—	2	—	1	—	2	—
A 4 b 1	—	2	—	2	—	2	—
A 4 b 2	—	—	—	—	—	—	—
A 4 c 2	—	9	—	10	—	9	—
A 5 b	—	8	—	9	—	8	—
A 7 a	VII	68	1	54	2	68	1
A 8 a	VIII	84	2	68	10	84	8
A 8 c 2	—	89	—	100	—	89	—
	IX	—	—	—	1	—	—
	IX/VII	—	3	—	—	—	3
Zusammen:		267	6	248	13	267	12

Stellenplan für die Beamten und Angestellten der Städtischen Sparkasse

Besoldungs- Gruppe	Vergütungs-	Zahl der Stellen nach dem bisherigen Stellenplan		Zahl der tatsächlich besetzten Stellen nach dem Stande vom 30. 9. 50		Zahl der Stellen nach dem Stellenplan 1951	
		Beamte	Angestellte	Beamte	Angestellte	Beamte	Angestellte
A 1 a	—	1	—	1	—	1	—
A 2 b	I	1	—	—	—	1	—
A 2 c 1	II	1	—	—	—	1	—
A 2 c 2	III	—	—	—	—	—	—
A 2 d	—	—	—	2	—	—	—
A 3 b	IV	6	—	2	1	6	—
A 4 b 1	—	15	—	10	1 (D 1)	15	—
A 4 b 2	V b	16	—	5	11 (D 1)	16	2
A 4 c 1	—	17	—	11	—	17	—
A 4 c 2	VI b	25	65	28	60	25	63
A 5 b	—	—	—	4	—	—	—
A 7 a	VII	—	77	2	70	—	77
A 8 a	VIII	—	28	1	46	—	30
A 9	IX	—	17	—	4	—	16
A 10 a	X	—	—	—	—	—	—
	IX/VII	—	7	—	—	—	7
	Besondere Festsetzung	—	—	—	1	—	—
Zusammen:		82	194	66	194 (D 2)	82	195

kw.-Stellen

Be- soldungs- Gruppe	Ver- gütungs- Gruppe	Insgesamt		Gemeindeverwaltung im eigentlichen Sinne		Städt. Krankenanstalten		Städt. Sparkasse		Städt. Bühnen und Orchester		Feuerwehr einschl. Krankentransport	
		1950 Be- amte	1951 An- gest.	1950 Be- amte	1951 An- gest.	1950 Be- amte	1951 An- gest.	1950 Be- amte	1951 An- gest.	1950 Be- amte	1951 An- gest.	1950 Be- amte	1951 An- gest.
Diäten- RAO	Va		2		3								
	Vb		1		1								
	4 b 1	1	1	1	3	2	2					1	
	4 c 2		1		1								
	7 a	10	6	10	3	1	63				1	2	
	8 a		1		1								
	VII		1		1								
	VIII		20		20	10	37				1	1	
	IX		1		1	32	25						
	X		2		2	1							
IX/VII		2		2	1								


ku.-Stellen

Anzahl der Stellen		Gemeindeverwaltung im eigentlichen Sinne umzuwandeln		Städt. Krankenanstalten umzuwandeln	
1950	1951	Bes.- Verg.- Gruppe	Bes.- Verg.- Gruppe	Bes.- Verg.- Gruppe	Bes.- Verg.- Gruppe
1	1	A 1 b	A 2 c 2		
2	1	A 2 b	A 2 c 1		
1		A 2 c 2	A 3 b		
1	1	A 2 d	A 3 b		
1	1	A 3 b	A 4 b 1		
1	1	A 4 b 1	A 4 c 2		
	1			A 5 b	
	1				
7	5	TO A VII	TO A VIII		TO A VIII

Schulart
und
Unterabschnitt

211 Volks- und Hilfs- schulen	aa) : bb) : cc) :
221 Mittelschulen . . .	aa) : bb) : bb) :
231 Höhere Schulen . .	aa) : bb) : cc) :
232 Abendgymnasium der Stadt Düsseldorf	aa) : bb) : cc) :
241 + 246 Berufsschulen	aa) : bb) : cc) :
267 Fachschule für Industrie	
257 Berufsfachschulen für Mädchen	
256 Handelsschulen . .	aa) : bb) : cc) :
258 Fachschule für soziale Frauen- berufe	aa) : bb) : cc) :
259 Seminar für werk- tätige Erziehung . .	aa) : bb) : cc) :
266 Meisterschule für das gestaltende Handwerk	aa) : bb) : cc) :

kw.-Stellen





Stellenplan der

Bezeichnung:	Zahl der Stellen 1950							
	Lohngruppe					Fest- lohn	Zu- sam- men	Davon Vorw. und Vorarb.
	A I	A II	A III	A IV	A V			
A. Eigentliche Gemeindeverwaltung	467	336	660	404	208	106	2181	149
B. Städt. Bühnen und Orchester	85	25	28	1	17	56	212	26
C. Städt. Krankenanstalten	35	2	59	4	1	333	425	—
D. Feuerwehr und Krankentransportwesen	4	—	2	—	5	—	11	—
E. Städt. Sparkasse	—	1	1	—	20	3	25	—
Zusammen:	591	364	741	409	251	498	2854	175

stündigen Arbeiter

Besetzte Stellen am 30. 9. 1950									Zahl der Stellen 1951								
Lohngruppe					Fest- lohn	Zu- sam- men	Davon Vorw. und Vorarb.	Lohngruppe					Fest- lohn	Zu- sam- men	Davon Vorw. und Vorarb.		
A I	A II	A III	A IV	A V				A I	A II	A III	A IV	A V					
454	329	647	373	195	94	2092	136	471	349	702	365	259	104	2 200	146		
85	21	28	2	16	58	210	26	85	25	28	1	17	56	212	30		
39	4	47	2	1	342	435	—	43	4	49	2	1	342	441	—		
4	—	2	—	5	—	11	—	4	—	2	—	5	—	11	—		
—	2	1	—	23	3	29	—	—	2	1	—	30	3	36	—		
582	356	725	377	240	497	2177	162	603	380	782	368	262	305	2 900	176		



G. Nachweisung
 der Nebeneinnahmen von Beamten und Angestellten
 (§ 17 GemHVO.)

Zahl der Beamten und Angestellten	Bes.-Gr. bzw. Verg.-Gr.	Art der Beschäftigung	Höhe der jährlichen Nebeneinnahmen DM
1 B	B 5	Mitglied des Aufsichtsrats der Rheinischen Bahngesellschaft AG. und der Dampfschiffahrtsgesellschaft für den Nieder- und Mittelrhein, Vorsitzender des Aufsichtsrats der IDR. AG. und Mitglied des Aufsichtsrats des RWE.	960
1 B	B 7 b	Mitglied des Aufsichtsrats der Rheinischen Bahngesellschaft AG. und der Dampfschiffahrtsgesellschaft für den Nieder- und Mittelrhein, stellvertretender Vorsitzender des Aufsichtsrats der IDR. AG. und Mitglied des Aufsichtsrats der Rheinwohnungsbau AG.	600
1 B	B 9	Geschäfte des Deichhauptmanns Deichverband Düsseldorf-Hamm-Volmerswerth und Geschäfte des Deichgrafen Neue Deichschau Heerdt .	1 440
1 B	A 1 b	Vertrauensarzt bei der Oberpostdirektion Düsseldorf und bei der Knappschaft	1 200
1 B	A 2 b	Handlungsbevollmächtigter der Düsseldorfer Bausteinwerk GmbH. . .	1 200
1 B	A 2 c 1	Gutachtertätigkeit für Landesversicherungsanstalt und Arbeitsamt . . .	550
1 B	A 2 c 2	Gutachtertätigkeit für Landesversicherungsanstalt	1 200
1 B	A 2 c 2	Juristischer Berater der Blumengroßmarkt eGmbH. Düsseldorf	600
1 B	A 2 c 2	Unterricht an der Landespolizeischule	1 104
1 B	A 3 b	Kirchenrendant	600
1 B	A 4 b 1	Geschäftsführung Deichverband Düsseldorf-Hamm-Volmerswerth und Neue Deichschau Heerdt	1 080
1 B	A 4 b 2	Führung der Kassengeschäfte des Deichverbandes Neue Deichschau Heerdt	600
1 B	A 4 b 2	Mitarbeit in der Geschäftsführung der Künstleratelier GmbH.	600
1 B	A 4 b 2	Anfertigung von Grabmalentwürfen	600
1 B	A 4 c 2	Geschäftsführer der Düsseldorfer Künstleratelier GmbH.	900
1 B	A 4 c 2	Tätigkeit bei der Geschäftsstelle für Mittelschullehrer-Kurse Nordrhein, Zweigstelle Düsseldorf	1 080
1 B	A 7 a	wie vor	1 080
2 A	VI b	Kirchenrendant	1 200
1 A	VIII	Private Arbeiten für den Kliniksdirektor	1 800
			18 394

H. Nachweisung

der Beiträge und Zuschüsse an Vereine und Verbände usw.

Nr.	Unterabschnitt Bezeichnung	Betrag DM	Bezeichnung der Ausgaben
025	Werbeamt	2 100 4 200 25 327	Ehrensold Visser Ehrensold Weise Verkehrsverein der Stadt Düsseldorf e. V. (darunter 6327 DM Ersatzleistung persönlicher Ausgaben an die Stadt Düsseldorf)
		6 000 225 500 1 000 50 000 500 100	Landesverkehrsverband Rheinland Verband Industriebezirk Essen Bergisch-Märkischer Verkehrsverband Bund Deutscher Verkehrsverbände Zuschuß an Nowea Deutscher Werkbund West-Nord Gesellschaft zur Förderung des Verkehrs
032	Eigenunfallversicherung	600	Arbeitsgemeinschaft der gemeindlichen Unfall- versicherungsträger
053	Standesamt	120	Fachverband der Standesbeamten für den Bezirk Nordrhein
071	Beiträge und Zuschüsse an Vereine und Ver- bände (soweit sie nicht bei sonstigen Haus- haltsstellen zu veranschlagen sind)	23 500 240 6 700 20 250 50 5 200 12 2 500	Städtetag Rhein-Club Arbeitsrechtliche Vereinigung der Gemeinden und gemeinwirtschaftlichen Unternehmungen des Landes Nordrhein-Westfalen Steuben-Schurz-Gesellschaft e. V. Max-Planck-Gesellschaft zur Förderung der Wissenschaften e. V. Deutsches Volksheimstättenwerk Studienstiftung des Deutschen Volkes Europa-Union Katastrophenfonds beim Deutschen Städtetag
121	Ordnungsamt	1 500	Tierschutzverein
211	Volks- und Hilfsschulen	40 000	Zuschuß zur Unterhaltung der privaten evangelischen Volksschule in Kaiserswerth
221	Realschulen	3 600 20	Zuschuß an private Mittelschulen Beitrag zum Jugendherbergsverband Rheinland
231	Höhere Schulen	500 60 24 500	Landesinstitut für deutsche Bildung Beitrag zum Jugendherbergsverband Rheinland Zuschuß an private Höhere Schulen
258	Fachschule für soziale Frauenberufe	35 25	Pestalozzi-Froebel-Verband Konferenz der Wohlfahrtsschulen
271	Verwaltungs- und Wirtschaftsakademie	4 250	Zuschuß an die Verwaltungs- und Wirtschafts- akademie e. V.
273	Bildstelle	5 900	Zuschuß an die Landesbildstelle
322	Landes- und Stadtbibliothek	500 100 150 5	Verein Deutscher Eisenhüttenleute Gesellschaft für Rheinische Geschichtskunde Köln Verband der Bibliotheken des Landes Nordrhein- Westfalen, Köln Gesellschaft der Freunde der deutschen Bücherei
341	Allgemeine Kunstpflege	220 24 24 20 50 30 000 24 50 50	Verein der Düsseldorfer Künstler z. g. U. u. H. Gesellschaft für christliche Kultur e. V. Gesellschaft von Freunden der französischen Kultur Gesellschaft für kultur. Austausch mit England e. V. Gesellschaft von Freunden und Förderern der Kunstakademie Düsseldorf e. V. Zuschuß an die Kunstakademie Kunstverein für die Rheinlande und Westfalen e. V. Shakespeare-Gesellschaft Bachverein
	Zu übertragen:	240 751	

Nr.	Unterabschnitt Bezeichnung	Betrag DM	Bezeichnung der Ausgaben	Nr.
	Übertrag:	240 751		
331	Oper und Operette	5 000	Deutscher Bühnenverein	54
332	Orchester und Konzerte	12	Städtischer Musikverein	
		750	Zuschuß an die Chorschule des Städt. Musikvereins	
342	Kunstsammlungen	144	Kunstverein für die Rheinlande und Westfalen e. V.	55
		10	Ernst-Barlach-Gesellschaft	56
		10	Rheinischer Heimatbund, Bonn	
		32	Deutscher Verein für Kunstwissenschaft e. V.	
351	Volksbüchereien	12	Immermannbund	57
		100	Verband der Bibliotheken des Landes Nordrhein-Westfalen, Köln	
352	Volkshochschule	600	Zuschuß zum Landesverband der Volkshochschulen	
354	Landesmuseum Volk und Wirtschaft	40 000	Zuschuß an das Landesmuseum Volk und Wirtschaft	
361	Aufwendungen für heimatstädtische und sonstige gemeinschaftsfördernde Veranstaltungen	50	Mitgliedschaft des Herrn Oberbürgermeisters zu: Verein „Alde Düsseldorfer“	
		20	Vereinigung der Freunde des Martinsfestes	66
		18	Mitgliedschaft des Herrn Oberstadtdirektors beim Verein „Alde Düsseldorfer“	
		5 000	Ehrenabgabe und Aufwendungen an die Schützenvereine der Stadt	
		15 000	Zuschuß zum Karneval und zur künstlerischen Gestaltung des Rosenmontagszuges	70
		1 500	Zuschuß zum Martinsfest	70
		8 000	Zuschuß zu anderen Veranstaltungen	
		10 000	Für Fahnenmastgestaltung	
362	Allgemeine Heimatpflege, Natur- und Denkmalschutz	300	An die Regierung für den Naturschutz	71
363	Stadtarchiv	1 015	15 DM Beitrag } an den Düsseldorfer 1000 DM Druckkostenbeitrag } Geschichtsverein	
		6	Bergischer Geschichtsverein, Wuppertal-Elberfeld	73
		8	Historischer Verein für den Niederrhein, Düsseldorf	74
		5 000	Druckkostenzuschuß für den Düsseldorfer Geschichtsverein	74
364	Geschichtliche Sammlungen	50	Germanisches Nationalmuseum, Pflugschaft Düsseldorf	
		10	Rhein-Museum Koblenz	76
		10	Bayr. Numismatische Gesellschaft München	
		20	Schloßbauverein Burg a. d. Wupper e. V., Burg	
		5	Verein für geschichtliche Landeskunde Bonn	
365	Benrather Heimatmuseum	10	Naturhistorischer Verein, Bonn	
		5	Verein Jordsand	77
451	Förderung der freien Wohlfahrtspflege	75	Deutsche Krankenhausgesellschaft	
		75	Zentralbibliothek für Blinde, Hamburg	
		500	Deutscher Verein für private und öffentliche Fürsorge	94
		75 000	Beihilfen an Wohlfahrtsvereine	
		5	Dreikönigen-Heimstatt e. V.	
		95	Deutsches Institut für Jugendhilfe	
462	Allgemeine Jugendhilfe	100 000	Zuschuß zum Ausbau von Kinder-, Lehrlings- und Jugendwohnheimen	
471	Kindergärten	100 000	Zuschuß an freie Wohlfahrtsverbände	
502	Gesundheitspflege	60	Deutsche Lebensrettungsgemeinschaft, Gruppe Düsseldorf, Geschäftsfhr. Ruthenkolk Schließf. 865	
511	Städtische Krankenanstalten	20	Ortsbauernschaft des Stadtkreises Düsseldorf	
		6	Imkerverein Düsseldorf	
		500	Verband der Krankenhäuser in Düsseldorf und Umgegend	
		1 250	Deutsche Krankenhausgesellschaft	
		20	Fachvereinigung der Verwaltungsleiter deutscher Kranken-, Heil- und Pflegeanstalten	
541	Allgemeine Verwaltung der Angelegenheiten der Leibesübungen	50	Arbeitsgemeinschaft deutscher Sportämter	
	Zu übertragen:	611 104		

Nr.	Unterabschnitt Bezeichnung	Betrag DM	Bezeichnung der Ausgaben
	Übertrag:	611 104	
542	Leibesübungen	20 000	Förderung von Sportveranstaltungen und Sportorganisationen
		20 000	Förderung des Jugendsportes
551	Sportplätze, Turnhallen, Strandbäder usw.	10 000	Einmalige Beihilfen für Sportanlagen
561	Jugendpflege	50 000	Zuschuß zur Förderung der Jugendorganisationen
		5 000	Zuschuß zur jugendpflegerischen Betreuung für nichtorganisierte Jugendliche
571	Einrichtungen der Jugendpflege	75 000	Zuschuß zur Einrichtung, zum Ausbau und Betrieb von Jugendheimen und Jugendlagern
		5 000	Beihilfe an den Landesverband für Jugendherbergen und Jugendwandern zum Wiederaufbau des Jugendherbergswesens
611	Städtebau und Planung	3 740	Landesplanungsgemeinschaft Rheinland, Düsseldorf
		100	Deutscher Verband für Wohnungswesen, Städtebau und Raumplanung
661	Wasserbau	5 300	Itterverband
		11 500	Düsseldorf-Hamm-Volmerswerther Deichverband
		26 000	Deichverband „Neue Deichschau Heerdt“
		20	Beitrag zur Hafentechnischen Gesellschaft
		2 000	Deichverband Itter-Himmelgeist
705	Fuhrpark	400	Verband der städtischen Fuhrparkbetriebe in der britischen Zone, Köln
707	Kanalisation	375	Verein für Wasser-, Boden- und Lufthygiene
		450	Abwassertechnische Vereinigung
		20	Federation of Eswage Works
		50	Deutscher Betonverein
712	Freiwillige Feuerwehren	2 280	Zuschuß an die Wehrkasse der Freiwilligen Feuerwehr Düsseldorf
		78	Verbandsbeitrag der Freiwilligen Feuerwehr
731	Friedhöfe und Krematorium	2 000	Volksbund Deutsche Kriegergräberfürsorge e. V.
743	Badeanstalten	75	Verein für deutsche Badefachmänner
741	Wald-, Park- und Gartenanlagen	4 800	Deutsche Dahlien- und Gladiolen-Gesellschaft Düsseldorf
		100	Ligni-Kultur
		90	Verband der Gemeindewaldbesitzer in Westfalen
761	Förderung der Land- und Forstwirtschaft	3 000	Bäuerliche Gemüsebauschule Düsseldorf
		3 334	Bäuerliche Werkschule Ratingen
		6 250	Förderung der Viehzucht, Obstbaumpflege u. a.
		400	Gehaltszuschuß für den Kreisobstbauwart
		420	Besoldungsbeitrag für die Ziegenzuchtwarden
774	Sonstige Förderung von Wirtschaft und Verkehr	50	Reiter- und Rennverein Düsseldorf
		1 800	Westland-Kanal-Verein
941	Verwaltung des Allgemeinen Grundvermögens	30	Haus- und Grundbesitzerverein
	Summe:	870 766	

I. Übersicht über die Trümmer- und Kriegsschädenbeseitigung

Nr.	Bezeichnung der Ausgaben bzw. Einnahmen	Ansatz 1951 DM	Ansatz 1950 DM	Rechnung 1949 DM
1	Persönliche Ausgaben	1 828 280	1 779 730	1 608 840
2	Sächliche Ausgaben (ohne Trümmerräumung)	2 880	11 050	9 449
3	Trümmerbeseitigung aus eigenen Einnahmen	66 300	64 800	73 725
4	Trümmerbeseitigung aus Landeszuweisungen	1 727 000	1 677 500	2 100 474
5	Kriegsschädenbeseitigung am gemeindlichen allgemeinen Grundvermögen	711 093	887 000	1 740 000
6	Kriegsschädenbeseitigung am gemeindlichen unbeweglichen Verwaltungsvermögen	3 093 782	3 200 142	6 101 912
7	Kriegsschädenbeseitigung an Straßen, Wegen und Plätzen, Brücken und Wasserläufen	515 000	578 000	576 430
8	Kriegsschädenbeseitigung an der Kanalisation	139 551	140 000	201 000
9	Kriegsschädenbeseitigung am Betriebsvermögen	170 000	201 000	375 000
10	Neubeschaffung zerstörter und Instandsetzung beschädigten beweglichen Vermögens	1 375 365	1 375 365	1 613 725
11	Schuldendienst-Zinsen	1 269 966	351 070	16 998
12	Schuldendienst-Tilgung	748 520	206 931	18 750
13	Zuführungen an die gesetzliche Tilgungsrücklage	64 100	—	—
14	Sonderdeckungsmittel	1 490 500	1 221 999	—
—	Weggefallene Nummern (Wohnungsnotprogramm)	—	—	379 500
15	Summe der Ausgaben	13 202 337	11 694 587	14 815 803
16	Eigene Einnahmen	88 300	84 800	73 725
17	Landeszuweisungen	9 042 302	7 871 206	10 035 874
18	Summe der Einnahmen	9 130 602	7 956 006	10 109 599
19	Zuschußbedarf (Spalte 15 ./ Spalte 18)	4 071 735	3 738 581	4 706 204

Erläuterungen

Summe der Ausgaben (Spalte 3)	68 300
Summe der Einnahmen (Spalte 16 ./ 20 000 DM Erstattungen)	68 300
Gleicht sich aus	—
Summe der Ausgaben (Spalte 4—14)	11 302 877
Summe der Einnahmen (Spalte 17)	9 042 302
Städt. Anteil (25% der Landeszuweisungen)	2 260 575
zuzüglich persönl. und sächl. Ausgaben (Spalte 1 u. 2) ./ 20 000 DM Erstattungen)	1 811 160
Mithin städt. Gesamtzuschuß	4 071 735

Aufteilung der Einnahmen und Ansatz

Unterabschnitt	Preschl. Ansatz	Städt. Ausgaben (ohne Erlöse)		Trümmersanierung aus städt. Erlösen		Trümmersanierung aus Landesvermögen		Gesamtl. Gebäu-Gesamterlöse		Udeweg-Löhne Verwaltungsvermögen		Straßen, Wege, Plätze, Grünflächen u. Wasserbau		Kanalisat.	Betriebsvermögen	Sonstige Erlöse
		DM	DM	DM	DM	DM	DM	DM	DM	DM	DM	DM	DM			
022 Bürodienstgebäude	—	—	—	—	—	—	—	—	—	380 000	—	—	—	—	—	40 000
023 Fernsprecheinrichtungen	—	—	—	—	—	—	—	—	—	—	—	—	—	—	—	20 000
041 Materialverwaltung	—	—	—	—	—	—	—	—	—	—	—	—	—	—	—	30 000
042 Druckerei u. Buchbinderei	—	—	—	—	—	—	—	—	—	—	—	—	—	—	—	12 000
122 Eisenbahnverkehrsamt	—	—	—	—	—	—	—	—	—	—	—	—	—	—	—	2 000
211 Volks- u. Hilfsschulen	—	—	—	—	—	—	—	—	—	1 100 040	—	—	—	—	—	204 000
221 Mittelschulen	—	—	—	—	—	—	—	—	—	175 000	—	—	—	—	—	55 000
231 Höhere Schulen	—	—	—	—	—	—	—	—	—	245 000	—	—	—	—	—	85 000
246 Sonstige Berufsschulen	—	—	—	—	—	—	—	—	—	180 000	—	—	—	—	—	94 500
268 Robert-Schumann-Konservat.	—	—	—	—	—	—	—	—	—	—	—	—	—	—	—	10 000
322 Landes- u. Stadtbibliothek	—	—	—	—	—	—	—	—	—	30 000	—	—	—	—	—	42 000
331 Städt. Bühnen	—	—	—	—	—	—	—	—	—	130 000	—	—	—	—	—	38 000
332 Orchester	—	—	—	—	—	—	—	—	—	—	—	—	—	—	—	20 000
342 Kunstsammlungen	—	—	—	—	—	—	—	—	—	20 000	—	—	—	—	—	—
343 Kunsthalle	—	—	—	—	—	—	—	—	—	3 000	—	—	—	—	—	—
351 Volkshochschulen	—	—	—	—	—	—	—	—	—	—	—	—	—	—	—	53 000
353 Zoo u. Löhbecks-Museum	—	—	—	—	—	—	—	—	—	40 000	—	—	—	—	—	10 000
354 Landesmuseum Volk u. Wirtsch.	—	—	—	—	—	—	—	—	—	15 000	—	—	—	—	—	—
361 Allg. Gemeinschaftspflege	—	—	—	—	—	—	—	—	—	—	—	—	—	—	—	2 500
362 Allg. Heimatpflege, Natur- und Denkmalschutz	—	—	—	—	—	—	—	—	—	14 742	—	—	—	—	—	—
363 Stadtarchiv	—	—	—	—	—	—	—	—	—	25 000	—	—	—	—	—	—
364 Geschichtl. Sammlungen	—	—	—	—	—	—	—	—	—	—	—	—	—	—	—	2 000
366 Benrather Schloß	—	—	—	—	—	—	—	—	—	70 000	—	—	—	—	—	—
431 Pflegeheime	—	—	—	—	—	—	—	—	—	40 000	—	—	—	—	—	—
432 Obdachlosenunterkünfte	—	—	—	—	—	—	—	—	—	40 000	—	—	—	—	—	—
511 Städt. Krankenanstalten	—	—	—	—	—	—	—	—	—	40 000	—	—	—	—	—	261 000
551 Sportpl., Terrän., Strandb. usw.	22 780	—	—	—	—	—	—	—	—	10 000	—	—	—	—	—	2 000
552 Rheinstadion	22 740	—	—	—	—	—	—	—	—	—	—	—	—	—	—	2 000
553 Raststadion	9 280	—	—	—	—	—	—	—	—	10 000	—	—	—	—	—	2 000
614 Bauaufsichtsamt	—	270	—	—	—	—	—	—	—	—	—	—	—	—	—	4 965
621 Hochbau	377 263	2 070	—	—	—	—	—	—	—	—	—	—	—	—	—	—
643 Wohnungsbau u. Siedlungsamt	213 403	270	—	—	—	—	—	—	—	—	—	—	—	—	—	—
651 Straßenbau	271 670	270	—	—	—	—	—	—	—	—	—	215 000	—	—	—	—
652 Rheinbrücken	—	—	—	—	—	—	—	—	—	—	—	—	—	—	—	—
661 Wasserläufe u. Wasserbau	27 280	—	—	—	—	—	—	—	—	—	—	100 000	—	—	—	—
671 Trümmerbes. u. -verwertung	193 805	—	48 200	1 725 000	—	—	—	—	—	—	—	—	—	—	—	—
672 Deckungsmittel	—	—	—	—	—	—	—	—	—	—	—	150 000	—	—	—	—
701 Straßenbeleuchtung	—	—	—	—	—	—	—	—	—	—	—	—	—	—	—	—
702 Bedürfnisanstalten	—	—	—	—	—	—	—	—	—	40 000	—	—	—	—	—	—
704 Müllabfuhr	—	—	—	—	—	—	—	—	—	—	—	—	—	—	—	45 000
705 Fuhrpark	68 410	—	—	—	—	—	—	—	—	30 000	—	—	—	—	—	70 000
707 Kanalisation	167 290	—	—	—	—	—	—	—	—	—	—	130 551	—	—	—	—
711 Feuerwehr	—	—	—	—	—	—	—	—	—	30 000	—	—	—	—	—	30 000
712 Freiwillige Feuerwehren	—	—	—	—	—	—	—	—	—	2 000	—	—	—	—	—	—
721 Marktwesen	—	—	—	—	—	—	—	—	—	25 000	—	—	—	—	—	7 000
726 Schlachthof	—	—	—	—	—	—	—	—	—	60 000	—	—	—	—	—	40 000
727 Viehhof	—	—	—	—	—	—	—	—	—	20 000	—	—	—	—	—	20 000
728 Fleischgroßmarkt	—	—	—	—	—	—	—	—	—	15 000	—	—	—	—	—	30 000
731 Friedhöfe u. Krematorium	—	—	—	—	—	—	—	—	—	40 000	—	—	—	—	—	10 000
741 Wald-, Park- u. Gartenanlagen	175 878	—	—	—	—	—	—	—	—	20 000	50 000	—	—	—	—	15 000
743 Badenanstalten	22 190	—	—	—	—	—	—	—	—	25 000	—	—	—	—	—	—
826 Städt. Hafenbetriebe	—	—	—	—	—	—	—	—	—	—	—	—	—	—	—	50 000
851 Gaststätten	—	—	—	—	—	—	—	—	—	—	—	—	—	—	—	35 000
854 Rheinhalle	—	—	—	—	—	—	—	—	—	—	—	—	—	—	—	60 000
856 Ausstellungshallen	—	—	—	—	—	—	—	—	—	—	—	—	—	—	—	25 000
941 Verw. d. allg. Grundvermögen	45 035	—	—	—	—	—	—	—	—	—	—	—	—	—	—	—
942 Wohn- u. Geschäftsgrundst.	—	—	—	—	—	—	—	—	—	681 093	—	—	—	—	—	—
952 Wilh.-Schiffer-Stiftung	—	—	—	—	—	—	—	—	—	5 000	—	—	—	—	—	—
953 Aders'sche Wohnungstiftung	—	—	—	—	—	—	—	—	—	15 000	—	—	—	—	—	—
954 Ledigenheim	—	—	—	—	—	—	—	—	—	10 000	—	—	—	—	—	—
Summe	1 828 290	2 880	48 200	1 725 000	711 093	3 093 782	515 000	139 551	170 000	1 375 365						

Ausgaben auf die Unterabschnitte 1951

Unterabschnitt	Schuldenbestand		Zuflüsse an die städt. u. Trümmersanierung	Sonstige Zuflüsse	Summe der Ausgaben	Eigene Einnahmen	Landesvermögen	Summe der Einnahmen	Zustand	Bemerkungen
	DM	DM								
022	—	—	—	—	620 000	—	490 000	490 000	124 000	
023	—	—	—	—	20 000	—	16 720	16 720	4 180	
041	—	—	—	—	30 000	—	24 000	24 000	6 000	
042	—	—	—	—	12 000	—	9 000	9 000	2 400	
122	—	—	—	—	2 000	—	1 000	1 000	400	
211	22 500	5 000	—	—	1 340 040	—	1 072 432	1 072 432	268 108	
221	—	—	—	—	230 000	—	184 000	184 000	46 000	
231	—	—	—	—	334 000	—	267 200	267 200	66 800	
246	—	—	—	—	274 500	—	210 000	210 000	64 500	
268	—	—	—	—	10 000	—	8 000	8 000	2 000	
322	—	—	—	—	72 000	—	57 000	57 000	14 400	
331	50 000	24 000	—	—	242 800	—	194 320	194 320	48 580	
332	—	—	—	—	20 000	—	16 000	16 000	4 000	
342	—	—	—	—	20 000	—	16 000	16 000	4 000	
343	—	—	—	—	3 000	—	2 400	2 400	600	
351	—	—	—	—	53 000	—	42 400	42 400	10 600	
353	—	—	—	—	50 000	—	40 000	40 000	10 000	
354	—	—	—	—	15 000	—	12 000	12 000	3 000	
361	—	—	—	—	2 500	—	2 000	2 000	500	
362	—	—	—	—	14 742	—	11 794	11 794	2 948	
363	—	—	—	—	25 000	—	20 000	20 000	5 000	
364	—	—	—	—	2 000	—	1 600	1 600	400	
366	—	—	—	—	70 000	—	56 000	56 000	14 000	
431	—	—	—	—	40 000	—	40 000	40 000	10 000	
432	—	—	—	—	40 000	—	32 000	32 000	8 000	
511	64 202	28 758	—	—	494 000	—	395 680	395 680	98 320	
551	—	—	—	—	34 280	—	9 000	9 000	25 180	
552	—	—	—	—	24 240	—	1 000	1 000	23 140	
553	—	—	—	—	21 500	—	9 000	9 000	11 900	
614	—	—	—	—	270	—	—	—	270	
621	—	—	—	—	584 000	—	3 972	3 972	580 028	
643	—	—	—	—	213 765	20 000	—	20 000	193 765	
651	145 753	76 425	—	—	709 130	—	549 732	549 732	159 398	
652	275 884	198 880	—	—	474 770	—	379 816	379 816	94 954	
661	—	—	—	—	137 280	—	80 000	80 000	57 280	
671	—	—	—	—	1 987 135	65 200	1 380 000	1 445 200	542 935	
672	—	—	—	1 490 500	1 490 500	—	1 102 400	1 102 400	388 100	
701	—	—	—	—	150 000	—	120 000	120 000	30 000	
702	—	—	—	—	40 000	—	32 000	32 000	8 000	
704	17 350	40 000	—	—	102 350	—	82 040	82 040	20 310	
705	842	187	—	—	109 439	—	80 823	80 823	28 616	
707	52 055	28 204	—	—	387 290	—	176 000	176 000	211 290	
711	—	—	—	—	60 000	—	48 000	48 000	12 000	
712	—	—	—	—	2 000	—	1 600	1 600	400	
721	—	—	—	—	32 000					

Vermögensart	Period.	Büchl. An- gaben (ohne Tilgungs- rücklage)	Tilgungs- rücklagen aus eigenen Einkünften	Tilgungs- rücklagen aus anderen Einkünften	Einzelbil- den Grund- vermögen	Umschlag- zahlen Ver- waltungs- vermögen	sonstige Wert. Post. z. B. Bauspar- n. Wasser- werk	Kredit- linien	Betriebs- vermögen	Bilanz- liches Vermögen
	DM									
	1	2	3	4	5	6	7	8	9	10
041 Verw. d. allg. Grundvermögens	33 890	—	—	—	—	—	—	—	—	—
042 Wohn- u. Geschäftsgrundstücke	—	—	—	—	800 000	—	—	—	—	—
032 Wilh.-Schäffer-Stiftung	—	—	—	—	12 000	—	—	—	—	—
033 Adersche Wohnungstiftung	—	—	—	—	50 000	—	—	—	—	—
034 Ledigenheim	—	—	—	—	25 000	—	—	—	—	—
748 Lehnanstalt	—	—	—	—	—	30 000	—	—	—	—
041 Materialverwaltung	—	—	—	—	—	—	—	—	—	30 000
Gesamtsumme	1779730	11 050	64 800	1 677 500	887 000	7 200 142	378 000	140 000	201 000	1 373 382

Unter- ab- schnitt.	Inhaltsbereich		Zuführungen an die gesetzl. Tilgungs- rücklage	Sonder- rücklagen- mittel	Summe der Ansprüche	Eigen- Einkünfte	Landes- einkünfte	Summe der Einkünfte	Zuschlag- betrag	Zusatzbetrag
	Einnahmen	Tilgung								
	DM	DM								
	11	12	13	14	15	16	17	18	19	
041	—	—	—	—	33 890	—	—	—	—	33 890
042	128 000	40 000	—	—	974 500	—	770 000	770 000	194 900	194 900
032	—	—	—	—	12 000	—	8 000	8 000	2 400	2 400
033	—	—	—	—	50 000	—	40 000	40 000	10 000	10 000
034	—	—	—	—	25 000	—	20 000	20 000	5 000	5 000
748	—	—	—	—	30 000	—	28 000	28 000	7 000	7 000
041	—	—	—	—	30 000	—	24 000	24 000	6 000	6 000
	351 070	200 000	—	1 221 999	11 094 587	84 800	7 871 200	7 956 000	2 736 581	2 736 581

Aufteilung der Einnahmen und Rechnung

Unterabschnitt	Festst. Ausgaben	Stell. Ausgaben (ohne Trümmerrückstellungen)	Trümmerrückstellungen aus eigenen Einnahmen	Trümmerrückstellungen aus Landesrückstellungen	Gemeinschaftl. Grundvermögen	Überwiegend. Verwaltungsvermögen	Stellen, Wagn. Pläne u. Wasserläufe	Kassatitel	Betriebsvermögen	Sonstiges Vermögen
022 Bürodienstgebäude	—	—	—	—	—	280 000	—	—	—	40 000
023 Fernsprecheinrichtungen	—	—	—	—	—	—	—	—	—	25 515
041 Materialverwaltung	—	—	—	—	—	—	—	—	—	—
042 Druckerei u. Buchbinderei	—	—	—	—	—	—	—	—	—	—
122 Einwohnermeldeamt	—	—	—	—	—	—	—	—	—	10 500
211 Volks- u. Hilfsschulen	—	1 000	—	—	—	1 538 500	—	—	—	370 200
221 Mittelschulen	—	—	—	—	—	215 000	—	—	—	39 000
231 Höhere Schulen	—	—	—	—	—	500 000	—	—	—	45 000
246 Sonstige Berufsschulen	—	—	—	—	—	303 000	—	—	—	148 000
258 Robert-Schumann-Konservat.	—	—	—	—	—	—	—	—	—	—
322 Landes- u. Stadtbibliothek	—	—	—	—	—	180 000	—	—	—	35 000
331 Städt. Bühnen	—	—	—	—	—	222 000	—	—	—	105 000
332 Orchester	—	—	—	—	—	—	—	—	—	960
342 Kunstsammlungen	—	—	—	—	—	—	—	—	—	—
343 Kunsthalle	—	—	—	—	—	17 000	—	—	—	—
351 Volkshochschulen	—	—	—	—	—	—	—	—	—	40 000
353 Zoologischer Garten und Löhbeck-Museum	—	—	—	—	—	—	—	—	—	20 000
354 Landesmuseum Volk u. Wirtsch.	—	—	—	—	—	—	—	—	—	—
361 Allg. Gemeinschaftspflege	—	—	—	—	—	—	—	—	—	2 500
362 Allg. Heimatpflege, Natur- und Denkmalschutz	—	—	—	—	—	250 500	—	—	—	—
363 Stadtarchiv	—	—	—	—	—	—	—	—	—	—
364 Geschichtl. Sammlungen	—	—	—	—	—	—	—	—	—	2 000
366 Bernthar-Schloß	—	—	—	—	—	20 000	—	—	—	—
431 Pflegeheime	—	—	—	—	—	15 000	—	—	—	—
432 Obdachlosenunterkünfte	—	—	—	—	—	20 000	—	—	—	—
511 Städt. Krankenanstalten	—	—	—	—	—	429 112	—	—	328 500	—
551 Sportpl., Turmh., Strandb. usw.	52 830	—	—	—	—	15 000	—	—	—	—
552 Rheinstadion	—	—	—	—	—	75 000	—	—	—	—
553 Eistadion	5 873	—	—	—	—	35 000	—	—	—	—
614 Bauaufsichtsammt	—	—	—	—	—	—	—	—	—	—
621 Hochbau	206 178	1 112	—	—	—	—	—	—	2 500	—
643 Wohnungsbau- u. Siedlungsamt	67 631	—	—	—	—	—	—	—	—	—
651 Straßenbau	319 048	—	—	—	—	—	280 000	—	—	—
652 Rheinbrücken	—	—	—	—	—	—	83 000	—	—	—
661 Wasserläufe u. Wasserbau	70 430	—	—	—	—	—	40 400	—	—	—
671 Trümmerrückst. u. -verwertung	282 080	7 288	73 725	2 100 474	—	—	—	—	—	—
672 Deckungsmittel	—	—	—	—	—	—	—	—	—	—
701 Straßenbeleuchtung	—	—	—	—	—	—	97 000	—	—	—
702 Bedürfnisanstalten	—	—	—	—	—	20 000	—	—	—	—
704 Müllabfuhr	—	—	—	—	—	—	—	—	150 000	—
705 Fuhrpark	93 706	—	—	—	—	70 000	—	—	90 000	—
707 Kanalisation	35 982	—	—	—	—	—	—	201 000	—	—
711 Feuerwehr	—	—	—	—	—	115 000	—	—	30 000	—
712 Freiwillige Feuerwehren	—	—	—	—	—	7 500	—	—	—	—
721 Marktwesen	—	—	—	—	—	115 000	—	—	—	—
726 Schlachthof	13 272	—	—	—	—	23 800	—	—	60 000	—
727 Viehhof	5 530	—	—	—	—	152 100	—	—	12 500	—
728 Fleischgroßmarkt	4 036	—	—	—	—	209 700	—	—	20 000	—
731 Friedhöfe u. Krematorium	—	—	—	—	—	100 000	—	—	18 000	—
741 Wald-, Park- u. Gartenanlagen	319 222	—	—	—	—	150 000	64 000	—	13 500	—
743 Badeanstalten	27 651	—	—	—	—	149 700	—	—	—	—
826 Städt. Hafenbetriebe	—	—	—	—	—	—	—	—	50 000	—
831 Gaststätten	—	—	—	—	—	—	—	—	70 000	—
834 Rheinhalle	—	—	—	—	—	—	—	—	90 000	—
855 Ausstellungshallen	—	—	—	—	—	—	—	—	100 000	—
Zu übertragen:	1 576 080	9 449	73 725	2 100 474	—	3 381 912	376 430	201 000	375 000	1 413 725


Ausgaben auf die einzelnen Unterabschnitte 1949

Unterabschnitt	Stabskonten		Zuführungen an die gewerblich. Tätigkeitsbereiche	Sonderrechnungsstellen	Summe der Ausgaben	Wagn. Rücklagen	Landesrücklagen	Summe der Einnahmen	Einzelschluß	Bemerkungen
	Plan	Tätig								
	DM	DM	DM	DM	DM	DM	DM	DM	DM	
022	—	—	—	—	320 000	—	250 000	250 000	64 000	
023	—	—	—	—	25 515	—	20 412	20 412	5 103	
041	—	—	—	—	—	—	—	—	—	
042	—	—	—	—	—	—	—	—	—	
122	—	—	—	—	10 500	—	8 400	8 400	2 100	
211	—	—	—	—	1 909 700	—	1 527 000	1 527 000	382 700	
221	—	—	—	—	254 000	—	203 200	203 200	50 800	
231	—	—	—	—	540 000	—	420 000	420 000	120 000	
246	—	—	—	—	543 000	—	432 800	432 800	100 200	
258	—	—	—	—	—	—	—	—	—	
322	—	—	—	—	215 000	—	172 000	172 000	43 000	
331	—	—	—	—	327 000	—	261 000	261 000	66 000	
332	—	—	—	—	960	—	768	768	192	
342	—	—	—	—	—	—	—	—	—	
343	—	—	—	—	17 000	—	13 000	13 000	4 000	
351	—	—	—	—	40 000	—	36 800	36 800	9 200	
353	—	—	—	—	20 000	—	16 000	16 000	4 000	
354	—	—	—	—	—	—	—	—	—	
361	—	—	—	—	2 500	—	2 000	2 000	500	
362	—	—	—	—	236 500	—	180 200	180 200	47 300	
363	—	—	—	—	—	—	—	—	—	
364	—	—	—	—	2 000	—	—	—	—	
366	—	—	—	—	20 000	—	16 000	16 000	4 000	
431	—	—	—	—	15 000	—	12 000	12 000	3 000	
432	—	—	—	—	20 000	—	16 000	16 000	4 000	
511	—	—	—	—	767 912	—	608 000	608 000	159 912	
551	—	—	—	—	67 835	—	52 000	52 000	15 835	
552	—	—	—	—	75 000	—	60 000	60 000	15 000	
553	—	—	—	—	80 873	—	64 000	64 000	16 873	
614	—	—	—	—	—	—	—	—	—	
621	—	—	—	—	369 820	—	2 000	2 000	367 820	
643	—	—	—	—	67 631	—	—	—	67 631	
651	—	—	—	—	606 070	—	328 824	328 824	277 246	
652	—	—	—	—	83 000	—	66 400	66 400	16 600	
661	—	—	—	—	120 830	—	37 120	37 120	83 710	
671	—	—	—	—	2 463 567	73 725	1 243 990	1 415 734	1 047 843	
672	—	—	—	—	—	—	—	—	—	
701	—	—	—	—	97 000	—	77 000	77 000	20 000	
702	—	—	—	—	20 000	—	16 000	16 000	4 000	
704	—	—	—	—	150 000	—	120 000	120 000	30 000	
705	—	—	—	—	255 700	—	128 000	128 000	127 700	
707	—	—	—	—	236 602	—	160 800	160 800	75 802	
711	—	—	—	—	145 000	—	116 000	116 000	29 000	
712	—	—	—	—	7 500	—	6 000	6 000	1 500	
721	—	—	—	—	115 000	—	90 400	90 400	24 600	
726	—	8 187	—	—	115 250	—	84 200	84 200	31 050	
727	—	—	—	—	170 130	—	131 680	131 680	38 450	
728	—	—	—	—	290 336	—	231 700	231 700	58 636	
731	—	—	—	—	116 000	—	92 800	92 800	23 200	
741	—	—	—	—	446 722	—	182 000	182 000	264 722	
743	—	—	—	—	177 351	—	119 700	119 700	57 651	
826	—	—	—	—	50 000	—	40 000	40 000	10 000	
831	—	4 044	—	—	82 794	—	66 235	66 235	16 559	
834	—	—	—	—	95 000	—	76 000	76 000	19 000	
855	—	—	—	—	100 000	—	128 000	128 000	22 000	
Zu übertragen:	12 231	18 790	—	—	11 959 291	73 725	7 865 238	7 958 943	3 080 428	



Unterabschnitt	Schuldendienst		Erfüllungen an die gemeinl. Sch. Tilgungsrücklage	Sonderbestimmung	Summe der Ausgaben	Mittel aus anderen Mitteln	Länderzuschüsse	Summe der Einnahmen	Erfüllungsbeitrag	Bemerkungen
	DM	DM								
	11	12	13	14	15	16	17	18	19	
Übertrag:	1470094	9 449	73 725	2 100 474	—	3 381 912	376 430	201 000	375 000	1 613 725
941 Verw. d. allg. Grundvermögens	32 145	—	—	—	—	—	—	—	—	—
942 Wohn- u. Geschäftsgrundstücke	—	—	—	1 635 000	—	—	—	—	—	—
952 Wilh.-Schiffel-Stiftung	—	—	—	45 000	—	—	—	—	—	—
953 Adersache Wohnungstiftung	—	—	—	45 000	—	—	—	—	—	—
954 Ledigenheim	—	—	—	15 000	—	—	—	—	—	—
748 Leihanstalt	—	—	—	—	400 000	—	—	—	—	—
531 Desinfektionsanstalt	—	—	—	—	20 000	—	—	—	—	—
311 Med. Akademie	—	—	—	—	300 000	—	—	—	—	—
Summe	1608849	9 449	73 725	2 100 474	1 740 000	6 101 912	376 430	201 000	375 000	1 613 725
Weggefallene Unterabschnitte (Wohnungsnotprogramm)	—	—	—	—	—	—	—	—	—	—
Summe	1608849	9 449	73 725	2 100 474	1 740 000	6 101 912	376 430	201 000	375 000	1 613 725

Unterabschnitt	Schuldendienst		Erfüllungen an die gemeinl. Sch. Tilgungsrücklage	Sonderbestimmung	Summe der Ausgaben	Mittel aus anderen Mitteln	Länderzuschüsse	Summe der Einnahmen	Erfüllungsbeitrag	Bemerkungen
	DM	DM								
	11	12	13	14	15	16	17	18	19	
941	12 231	18 750	—	—	11 939 291	73 725	7 885 228	7 958 953	3 980 428	
942	—	—	—	—	32 145	—	—	—	32 145	
952	4 797	—	—	—	1 439 707	—	1 311 813	1 311 813	327 854	
953	—	—	—	—	45 000	—	20 000	20 000	9 000	
954	—	—	—	—	45 000	—	20 000	20 000	9 000	
	—	—	—	—	15 000	—	12 000	12 000	3 000	
	—	—	—	—	400 000	—	320 000	320 000	80 000	
	—	—	—	—	20 000	—	10 000	10 000	4 000	
311	—	—	—	—	300 000	—	143 659	143 659	150 341	
	16 998	18 750	—	—	14 436 308	73 725	9 760 710	9 834 425	4 601 868	
	—	—	—	—	379 500	—	275 164	275 164	164 204	
	16 998	18 750	—	—	14 815 808	73 725	10 035 874	10 109 589	4 766 074	



Erläuterungen zu der Nachweisung über Einnahmen und Ausgaben für die Kriegsschädenbeseitigung

Allgemeines

Zu den Ersatzleistungen des Landes muß die Stadt als eigenen Anteil zu den Aufwendungen für die Beseitigung von Kriegsschäden 25% der Ersatzleistungen beitragen. Dieser Vorschrift entsprechend verhalten sich die Ausgaben zu den Einnahmen wie 100 zu 80. Dabei ist jedoch zu berücksichtigen, daß für die persönlichen und sächlichen Verwaltungsausgaben kein Ersatz vom Land geleistet wird, sondern daß diese Kosten die Stadt mit 100% belasten. Die eigenen Einnahmen bei der Trümmerräumung wurden auf der Ausgabe Seite in voller Höhe zur Verfügung gestellt.

Trümmerräumung und -verwertung

Unterabschnitt 671, Trümmerräumung und -verwertung

Einnahmen:

Nr. 671 5 071 Ersatzleistung des Landes	1 380 000 DM
Nr. 671 2 111 Sonstige Einnahmen	68 300 DM
	1 448 300 DM

Ausgaben:

Nr. 671 2 648 Steuern und Abgaben	2 000 DM
Nr. 671 2 651 Geschäftsbedürfnisse	4 660 DM
Nr. 671 2 652 Schadenversicherungsbeiträge	676 DM
Nr. 671 2 655 Kraftfahrzeuge	1 330 DM
Nr. 671 2 663 Mieten und Pachten	30 000 DM
Nr. 671 2 665 Sonstige sächliche Zweckausgaben	1 500 DM
Nr. 671 2 666 Schutzkleidung usw.	2 000 DM
Nr. 671 5 976 Aufräumungsarbeiten und Schuttbeseitigung	1 251 134 DM
Nr. 671 5 977 Gefahrenbeseitigung	500 000 DM
	1 793 300 DM
Persönliche Ausgaben	193 895 DM
Summe der Ausgaben.	1 987 195 DM
Summe der Einnahmen	1 448 300 DM
Zuschußbedarf.	538 895 DM
Davon entfallen auf Personalkosten	193 895 DM
Städt. Anteil auf die Landeszuweisungen = 25% von 1380000 DM =	345 000 DM
	538 895 DM

Nr. 671 5 976 Zahlungen an Unternehmer für Aufräumungsarbeiten und Schuttbeseitigung.

Die auf den Straßen lagernden Schuttmassen werden bis zum Schlusse des Rechnungsjahres 1950 im wesentlichen geräumt sein.

Mit den für 1951 verfügbaren Mitteln sollen in erster Linie die gemäß § 9 des Entrümmerungsgesetzes vom 2. Mai 1949 und § 6 der Durchführungsverordnung zum Entrümmerungsgesetz vom 27. September 1949 verpflichtungsgemäß zu räumenden Grundstücke entschuttet werden.

Des weiteren werden zur Einsparung von Mieten und Pachten (Haushaltsstelle 671 2 663) diejenigen Grundstücke geräumt, auf denen in den Nachkriegsjahren Schuttmassen auf Zwischenlager gebracht wurden.

Beseitigung von Kriegsschäden am gemeindlichen Grundvermögen

Unterabschnitt 942, Wohn- und Geschäftsgrundstücke

Wilhelm-Marx-Haus:

Allgemeine Kriegsschädenbeseitigung: Fassadenreparaturen, Zinkabdeckungen,
Schreinerarbeiten an Fenster, Türen und Treppen, Steinmetzarbeiten, Flurplatten-
Wiederherstellung, Anstreicherarbeiten 100 000 DM

Carsch-Haus, Alleestraße 49—51:

Anstreicherarbeiten im Treppenhaus 10 000 DM

Industriehaus am Wehrhahn:

Allgemeine Kriegsschädenbeseitigung und Gefahrenbeseitigung 50 000 DM
Wiederherstellung Waschanstalt Michaelsplatz, I. Baurate 50 000 DM
Gutshöfe und Ziegelei 16 093 DM
Wiederherstellung Mülheimer Straße 28 25 000 DM
Sonstige Beseitigung von Kriegsschäden am gemeindlichen Grundvermögen 250 000 DM
Kavalierhaus (Sicherung) 180 000 DM

681 093 DM

Unterabschnitt 952, Gebäude der Wilhelm-Schiffer-Stiftung

Entschuttung und Gefahrenbeseitigung 5 000 DM

Unterabschnitt 953, Gebäude der Adersschen Wohnungsstiftung

Allgemeine Kriegsschädenbeseitigung 15 000 DM

Unterabschnitt 954, Gebäude des Ledigenheims

Dachverband Hinterhaus und Ziegeldach, I. Rate 10 000 DM

Kriegsschädenbeseitigung am gemeindlichen unbeweglichen Verwaltungsvermögen

Unterabschnitt 022, Bürodienstgebäude

Wiederaufbau des Rathauses, Block N und K 555 000 DM
Stadthaus Mühlenstraße und andere städtische Verwaltungsgebäude 25 000 DM

580 000 DM

Unterabschnitt 211, Volksschulen

Für Bauarbeiten an den Schulen:

Aachener Straße,
Essener Straße,
Franklinstraße,
Golzheimer Heide,
Grafenberger Allee,
Helmholtzstraße,
Kürtenstraße,
Pestalozzistraße,
Rather Kreuzweg,
Stoffeler Straße usw. 1 109 042 DM

Unterabschnitt 221, Mittelschulen

Für Bauarbeiten an den Schulen:

Knabennittelschule Clarenbachstraße, Knabennittelschule Luisenstraße, Mädchennittelschule Florastraße usw.	175 000 DM
--	------------

Unterabschnitt 231, Höhere Schulen

Für Bauarbeiten an den Schulen:

Comeniusgymnasium, Leibnitzgymnasium, Goetheschule, Luisenschule usw.	245 000 DM
--	------------

Unterabschnitt 246, Sonstige Berufsschulen

Für Bauarbeiten an den Schulen:

Industrie-Berufsschule Färberstraße, Kontor-Berufsschule Friedenstraße, Einzelhandels-Berufsschule Kronprinzenstraße, sowie verschiedene kleine Bauarbeiten an den übrigen Berufsschulen	180 000 DM
---	------------

Unterabschnitt 322, Landes- und Stadtbibliothek

Restarbeiten am Lesesaal, Wiederherstellung der Museumsräume und des Treppenhauses .	30 000 DM
--	-----------

Unterabschnitt 331, Städtische Bühnen

2. Bauabschnitt des Kulissenhauses:

Massives Dach	20 000 DM	
Fenster und Türen	10 000 DM	
Verlegung der Trafostation	30 000 DM	
Fahrstuhl	20 000 DM	
Einziehen der 2. Decke	40 000 DM	120 000 DM
		<hr/>
Seitliche Rauchabzüge im Opernhaus	6 000 DM	
Einbau von Rauchklappen der Bühnentreppenhäuser im Opernhaus	2 000 DM	
Instandsetzung der Decke im Malersaal	2 000 DM	
		<hr/>
		130 000 DM

Unterabschnitt 342, Kunstsammlungen

Außenfront und Ausbessern der Fußböden	20 000 DM
--	-----------

Unterabschnitt 343, Kunsthalle

Außenfassade und Mauerwerk	3 000 DM
--------------------------------------	----------

Unterabschnitt 353, Zoologischer Garten

Teilweise Wiederherstellung der Zoo-Anlagen	40 000 DM
---	-----------

Unterabschnitt 354, Landesmuseum Volk und Wirtschaft

Instandsetzungen an den Vorbauten (Einsturzgefahr) und an den Fensterumrahmungen .	15 000 DM
--	-----------

Unterabschnitt 362, Allgemeine Heimatpflege, Natur- und Denkmalschutz

a) der Jan-Wellem-Kapelle,	
b) der Tritonengruppe,	
c) Fischerjungenbrunnen,	
d) Schmuckvasen	14 742 DM

Unterabschnitt 363, Stadtarchiv

Wiederherstellung des Daches	25 000 DM
--	-----------

Unterabschnitt 366, Benrather Schloß

Instandsetzungsarbeiten an dem Schloßgebäude und den Seitenflügeln, Wiederherstellung der Blitzschutzanlagen, Erneuerung der Gaszuleitung	70 000 DM
---	-----------

Unterabschnitt 431, Pflegeheime

Altersheim Gallberg	35 000 DM	
Altersheim Krainhagen	15 000 DM	50 000 DM

Unterabschnitt 432, Obdachlosenunterkünfte

Dachinstandsetzungen, Innen- und Außenputzarbeiten an den Obdachlosenunterkünften: Höherweg, Weinheimer Straße, Am Steinweg und Posener Straße	40 000 DM
---	-----------

Unterabschnitt 511, Städtische Krankenanstalten

Wiederherstellung der Kalthäuser in der Gärtnerei	40 000 DM
---	-----------

Unterabschnitt 551, Sportplätze und Turnhallen

a) Turnhalle Staufenbergplatz,	
b) Rather Waldstadion,	
c) Sportplatz Unter den Eichen,	
d) Sportplatz Hellweg	10 000 DM

Unterabschnitt 553, Eisstadion

a) Beseitigung von Trümmerschutt,	
b) Putz der Fassade,	
c) Fertigstellung der Innenräume	10 000 DM

Unterabschnitt 702, Bedürfnisanstalten

a) Bilker Allee — Talstraße,	
b) Bachstraße — Kronprinzenstraße,	
c) Benzenbergstraße,	
d) Kolpingplatz,	
e) Augustastraße,	
f) Ahnfeldstraße — Rethelstraße,	
g) Spichernplatz,	
h) Staufenbergplatz,	
i) Tonhallenstraße,	
k) Golzheimer Straße,	
l) Kaiserswerth (Stiftsplatz)	40 000 DM

Unterabschnitt 705, Fuhrpark

Wirtschaftsgebäude des Nordfuhrhofes 30 000 DM

Unterabschnitt 711, Feuerwehr

Feuerwache Hüttenstraße 30 000 DM

Unterabschnitt 712, Freiwillige Feuerwehren

Beseitigung von Schäden an den Spritzenhäusern und Steigertürmen 2 000 DM

Unterabschnitt 721, Marktwesen

Wiederherstellung der Lichtanlage und der Aufzüge in den Großmarkthallen. 25 000 DM

Unterabschnitt 726, Schlachthof

Instandsetzung der Decken zu den Gefrier- und Kühlhäusern 60 000 DM

Unterabschnitt 727, Viehhof

Wiederherstellung der Rampen und Straßen 20 000 DM

Unterabschnitt 728, Fleischgroßmarkt

Beseitigung der Schäden an den Rahmen und Hakengerüsten und Wiederherstellung der Straßen und Plätze 15 000 DM

Unterabschnitt 731, Friedhöfe und Krematorium

Beseitigung von Schäden an den Verwaltungs- und Betriebsgebäuden der Friedhöfe in Gerresheim, Heerdt, Unterrath, Eller und Benrath 40 000 DM

Unterabschnitt 741, Wald-, Park- und Gartenanlagen

a) Belegschaftsunterkünfte,
b) Wohngebäude der Forstarbeiter, Stadtwaldstraße 1, Rennbahnstraße 15, Fahnenburg-
straße 223, Oberrather Straße 71 und Torfbruchstraße 7a 20 000 DM

Unterabschnitt 743, Badeanstalten

Teilbeseitigung von Schäden an den Klein-Badeanstalten in Eller, Rath, Oberkassel,
Benrath, Holthausen und an der Konkordiastraße 25 000 DM

Beseitigung von Kriegsschäden an Straßen, Wegen und Plätzen, Brücken und Wasserläufen

Unterabschnitt 651, Straßenbau

a) Wiederherstellung der Unterführung Münsterstraße	15 000 DM	
b) Unterführung Völklingerstraße	10 000 DM	
c) Rheinbahn — restliche Rate für Brehmstraße	43 700 DM	
d) Wiederherstellung an Straßen und Plätzen	81 300 DM	
e) Schüttung der Rampen und Vorarbeiten für den Brückenbau (Brücke Werstener Feld)	65 000 DM	215 000 DM

Unterabschnitt 661, Wasserläufe und Wasserbau

Wasserläufe, Hochwasserschutz- und Deichanlagen.

Instandsetzung der Hochwasserschutzmauer in Kaiserswerth und Instandsetzung sonstiger Hochwasserschutzmauern, Rheinufer- böschungen und Deiche	50 000 DM	
--	-----------	--

Stadtbrücken.

Instandsetzung folgender Brücken:

Düsselbrücke an der Merowingerstraße und der Kittelbachbrücke im Zuge der Rather Straße	50 000 DM	100 000 DM
--	-----------	------------

Unterabschnitt 701, Straßenbeleuchtung

Gasbeleuchtung	100 000 DM	
Strombeleuchtung	50 000 DM	150 000 DM

Vorgesehen ist die Instandsetzung von 6 Großleuchten und 120 Normalleuchten.

Unterabschnitt 741, Wald-, Park- und Gartenanlagen

Instandsetzung des Schillerplatzes, Münsterplatzes, der Volksgartenwiese und Pflanzung von 400 Straßenbäumen		50 000 DM
---	--	-----------

Beseitigung von Kriegsschäden an der Kanalisation

Unterabschnitt 707, Kanalisation

Kanalnetz.

Beseitigung von Schäden am gesamten Kanalnetz. Es verbleiben noch Restkosten von	168 949 DM	49 551 DM
---	------------	-----------

Hausanschlüsseleitungen.

Wiederherstellung zerstörter Anschlüsse bei wiederaufgebauten Häusern.		25 000 DM
--	--	-----------

Fahrzeuge des Kanalbetriebs.

1 Rettungs- und Kolonnenwagen		18 000 DM
---	--	-----------

Gebäude und Einrichtungen der Pumpstationen und Kläranlagen.

Beseitigung von Schäden:

- Pumpstation Heinrichstraße,
- Reinigungsanlage Golzheim,
- Pumpstation Golzheim,
- Pumpstation Mörsenbroich,
- Pumpstation Reisholzer Werftstraße,
- Lagerplatz Karlshof,
- Baustoffprüfungsanstalt Karlshof,

Pumpstation Kaiserswerth, Pumpstation und Kläranlage Lörick, Pumpstation Wersten, Pumpstation Urdenbach, Pumpstation Eller, Pumpstation Bahnhof Benrath, Hildener Straße, Pumpstation Bahnhof Reisholz, Henkelstraße, Pumpstation Karlsbader Straße, Hochwasserpumpstation Hofgarten, Betriebshof Luisenstraße 63, Lagerhalle Ronsdorfer Straße, Modellhaus Lagerplatz	47 000 DM
---	-----------

(Gesamtkosten 698 600 DM)

Beseitigung von Kriegsschäden am Betriebsvermögen

Unterabschnitt 826, Städtische Hafenbetriebe

Allgemeine Kriegsschädenbeseitigungsarbeiten im Hafen	50 000 DM
---	-----------

Unterabschnitt 851, Gaststätten

Wiederaufbau Volksgarten-Restaurant	15 000 DM	
Sonstige Kriegsschädenbeseitigungen an Gaststätten	20 000 DM	35 000 DM

Unterabschnitt 854, Rheinhalle

Einbau einer festen Decke	25 000 DM	
Nach Einbau der neuen Decke ist eine neue Deckenbeleuchtung vorgesehen	3 000 DM	
Verlegung eines Bodens im Kuppelsaal	18 400 DM	
Entfernung der vorhandenen alten Fußbodenplatten	5 000 DM	
Sonstige allgemeine Kriegsschädenbeseitigungsarbeiten	8 600 DM	60 000 DM

Unterabschnitt 856, Ausstellungshallen

Innenarbeiten, sowie Ausbesserung und Sicherungsarbeiten an den Fassaden einschließlich der erforderlichen Steinmetzarbeiten	25 000 DM
--	-----------

Neubeschaffung zerstörten und Instandsetzung beschädigten beweglichen Vermögens

Unterabschnitt 022, Bürodienstgebäude

Für Büromöbel wiederhergestellter Räume	40 000 DM
---	-----------

Unterabschnitt 023, Fernsprecheinrichtungen

a) Verlängern eines stadteigenen Fernsprecherdkabels von der Flingerstraße zur Dammstraße	2 200 DM	
b) Fernsprecheinrichtungen in den Blocks K und N des Rathauses	4 000 DM	
c) Instandsetzungen von Fernsprecheinrichtungen in den Krankenanstalten	8 000 DM	
d) Ersatzbeschaffung für zerstörte Fernsprechapparate	6 700 DM	20 900 DM

Unterabschnitt 041, Materialverwaltung

Beschaffung kriegszerstörter Schreib-, Rechen-, Buchungs- und Vervielfältigungs-
maschinen. 30 000 DM

Unterabschnitt 042, Druckerei und Buchbinderei

Beschaffung einer Prägepresse, einer Perforiermaschine, einer Schneidemaschine, einer
Paginiermaschine, verschiedener Stanzen, einer elektrischen Umdruckpresse und
Zubehörmaterial zum Vergolden 12 000 DM

Unterabschnitt 122, Einwohnermeldeamt

Ersatzbeschaffung für die Adrema 2 000 DM

	Verfügungsberechtigt	Gesamtansatz
Unterabschnitt 211, Volks- und Hilfsschulen	Amt 55	Amt 30

a) Amt 55	154 000 DM	50 000 DM	204 000 DM
Beschaffung und Instandsetzung von Inventar für etwa 50 Klassenräume, sowie für Amts- und Konferenzzimmer, Aulen, Zeichensäle und Werkstätten, Beschaffung von Fahrradständern und Karteneinrichtungen, Anbringung von Sonnenschutzvorhängen.			

b) Amt 30
Beschaffung und Instandsetzung von Nähmaschinen,
Musikinstrumenten, Personenwaagen, Landkarten, Turn-
und Sportbedarf, Bildern, Einrichtungen für den Hauswirt-
schafts- und Handarbeitsunterricht sowie sonstigen Lehr-
mitteln.

Unterabschnitt 221, Mittelschulen

	40 000 DM	15 000 DM	55 000 DM
a) Amt 55			
Beschaffung und Instandsetzung von Inventar für Klassen- räume, für Amts- und Konferenzzimmer, Aulen, Zeichen- säle, Werkstätten, Küchen, Fahrradständer.			

b) Amt 30
Beschaffung, Ergänzung und Instandsetzung von chemi-
schen, physikalischen, biologischen und sonstigen Samm-
lungen, Beschaffung und Ergänzung des Kartenmaterials,
der Bibliotheken, der Turn- und Sportgeräte, der Personen-
waagen, der Musikinstrumente, Bilder und sonstiger Unter-
richtsmittel.

Unterabschnitt 231, Höhere Schulen

	50 000 DM	39 000 DM	89 000 DM
a) Amt 55			
Beschaffung und Instandsetzung von Inventar für Klassen- räume, für Amts- und Konferenzzimmer, Aulen, Zeichen- säle, Werkstätten, Küchen, Fahrradständer usw.			

b) Amt 30
Beschaffung, Ergänzung und Instandsetzung von chemi-
schen, physikalischen, biologischen und sonstigen Samm-
lungen, Beschaffung und Ergänzung des Kartenmaterials,
der Bibliotheken, der Turn- und Sportgeräte, der Personen-
waagen, der Musikinstrumente, der Bilder und der sonstigen
Lehr- und Unterrichtsmittel.

Unterabschnitt 246, Berufsschulen

60 500 DM 34 000 DM 94 500 DM

a) Amt 55

Beschaffung und Instandsetzung von zerstörtem Inventar für etwa 10 Klassenräume und Ergänzung des Inventars der Amts- und Konferenzzimmer, Aulen, Werkstätten, Inventarergänzung für Küchen- und Handarbeitsräume, Anbringung von Sonnenvorhängen und Fahrradabstellvorrichtungen.

b) Amt 30

Neubeschaffung, Ergänzung und Instandsetzung von Lehr- und Unterrichtsmitteln (Schreib- und Rechenmaschinen, Werkzeuge und Werkzeugmaschinen, Nähmaschinen, Handarbeitsgeräte, Kücheneinrichtungen, Musikinstrumente, Turn- und Sportgeräte, Landkarten, Bildschmuck und sonstige Lehr- und Unterrichtsmittel).

Unterabschnitt 268, Robert-Schumann-Konservatorium

Beschaffung einer kleinen Orgel 10 000 DM

Unterabschnitt 322, Landes- und Stadtbibliothek

Buchanschaffungen und Instandsetzung beschädigter Bücher 35 000 DM

Inventarbeschaffung für die wiederhergestellten Räume in der Landes- und Stadtbibliothek 7 000 DM 42 000 DM

Unterabschnitt 331, Städt. Bühnen

Kostüme und Requisiten 38 900 DM

Unterabschnitt 332, Orchester

Beschaffung eines Vorstellpodiums für den Robert-Schumann-Saal 20 000 DM

Unterabschnitt 351, Volksbüchereien

Ankauf von Büchern, insbesondere der Jugendliteratur 53 000 DM

Unterabschnitt 353, Löbbbecke-Museum

Instandsetzung und Ersatzbeschaffung von Sammlungsgegenständen 10 000 DM

Unterabschnitt 361, Allgemeine Gemeinschaftspflege (Fahnenlager)

Beschaffung von Fahnen 2 500 DM

Unterabschnitt 364, Geschichtliche Sammlungen

Beschaffung von Vitrinen und Wechselrahmen 2 000 DM

Unterabschnitt 511, Städt. Krankenanstalten

Beschaffung von Einrichtungsgegenständen für Kranken- und Schwesternzimmer, Schwesternschutzkleidung, Woldecken, Sonnenschutz- und Fenstervorhänge, Laborapparaturen und Bücher 361 600 DM

Unterabschnitt 551, Sportplätze, Turnhallen, Strandbäder usw.

Beschaffung von Sportgeräten in den Turnhallen Staufenplatz und Itter-Holthausen 2 000 DM

Unterabschnitt 552, Rheinstadion

Beschaffung von Tennisnetzen, Hockey-, Fußball- und Wasserballtoren 2 000 DM

Unterabschnitt 553, Eisstadion

Beschaffung von Inventar für Büro- und Garderoberräume 2 000 DM

Unterabschnitt 621, Hochbau

Ersatz von Werkzeug für die Schreiner- und Elektro-Werkstatt 4 965 DM

Unterabschnitt 704, Müllabfuhr

Beschaffung neuer Mülltonnen, Untersätze und Rumpfe 45 000 DM

Unterabschnitt 705, Fuhrpark

Beschaffung eines Motormüllwagens, eines Kehrichtwagens, einer Kehrmaschine und sonstiger Maschinen und Werkzeuge 70 000 DM

Unterabschnitt 711, Feuerwehr

Beschaffung eines Registrierapparates zur Telefon- und Signalkontrolle, von Feuermeldern, Feuerwehrschräuchen und Ausrüstungsgegenständen 30 000 DM

Unterabschnitt 721, Marktwesen

Ersatzbeschaffung kriegszerstörter Betriebsgegenstände 7 000 DM

Unterabschnitt 726, Schlachthof

Instandsetzung der Heizungs- und Warmwasserversorgungseinrichtung. Beschaffung von Werkstättenmaschinen 40 000 DM

Unterabschnitt 727, Viehhof

Wiederherstellung des zerstörten Viehaufzuges 30 000 DM

Unterabschnitt 728, Fleischgroßmarkt

Wiederherstellung der zerstörten Beförderungsmittel und Rohrleitungen 30 000 DM

Unterabschnitt 731, Friedhöfe und Krematorium

Inneneinrichtung der Stoffeler Friedhofskapelle und der Kapellen kleinerer Friedhöfe 10 000 DM

Unterabschnitt 741, Wald-, Park- und Gartenanlagen

Ersatzbeschaffung für zerstörte Maschinen 15 000 DM

Schuldendienst

Unterabschnitt 211, Volks- und Hilfsschulen

Darlehen von 500 000 DM für den Aufbau von Schulen. 4,5% Zinsen und 2% + Tilgung.

Unterabschnitt 331, Städt. Bühnen

Darlehen für den Wiederaufbau des „Kleinen Hauses“ von 800 000 DM. 6,5% Zinsen und 3% + Tilgung.

Unterabschnitt 511, Städt. Krankenanstalten

- a) Darlehen von 765 700 DM. 6,25% Zinsen und 2,5% + Tilgung;
- b) Darlehen von 400 000 DM für die Infektionsabteilung. 4,5% Zinsen und 2% + Tilgung.

Unterabschnitt 651, Straßenbau

- a) Darlehen von 750 000 DM. 6,25% Zinsen und 3% + Tilgung;
- b) Darlehen von 1 797 805 DM. 5,5% Zinsen und 3% + Tilgung.

Unterabschnitt 652, Rheinbrücken

- a) Darlehen für die Oberkasseler Brücke von 400 000 DM. 4% Zinsen und 5% Tilgung;
- b) Darlehen für die Neußer Brücke von 215 000 DM. 6,25% Zinsen und 1% + Tilgung;
- c) Darlehen für die Neußer Brücke von 3 147 714 DM. 4% Zinsen und 5% Tilgung.

Unterabschnitt 704, Müllabfuhr

Darlehen von 400 000 DM. 4,5% Zinsen und 10% Tilgung.

Unterabschnitt 705, Fuhrpark

Darlehen für Wohnungsbau von 18 700 DM. 4,5% Zinsen und 1% + Tilgung.

Unterabschnitt 707, Kanalisation

Darlehen von 946 450 DM. 5,5% Zinsen und 3% + Tilgung.

Unterabschnitt 726, Schlachthof

Darlehen zum Bau der Schweineschlachthalle:

- a) 600 000 DM. 6,5% Zinsen und 2% + Tilgung;
- b) 500 000 DM. 4,5% Zinsen und 4% + Tilgung;
- c) 500 000 DM. 4,5% Zinsen und 4% + Tilgung.

Unterabschnitt 731, Friedhöfe und Krematorium

Darlehen für die Friedhofskapelle Stoffeln von 100 000 DM. 5% Zinsen und 5% + Tilgung.

Unterabschnitt 743, Badeanstalten

Darlehen von 375 000 DM. 6,5% Zinsen und 3% + Tilgung.

Unterabschnitt 851, Gaststätten

Darlehen für die Rheinterrasse von 350 000 DM. 6,5% Zinsen und 5% + Tilgung.

Unterabschnitt 856, Ausstellungshallen

- a) Darlehen für die neue Ausstellungshalle von 1 500 000 DM. 6,25% Zinsen und 5% Tilgung;
- b) Darlehen für die Maschinenhalle von 1 500 000 DM. 5,5% Zinsen und 3% + Tilgung.

Unterabschnitt 942, Wohn- und Geschäftsgrundstücke

14 Wiederaufbaudarlehen von 6 347 707 DM. 4,5% bis 6,5% Zinsen und 1% bis 4% + Tilgung.

Unterabschnitt 952, Wilhelm-Schiffer-Stiftung


Wiederaufbaudarlehen von 48 000 DM. 4,5% Zinsen und 1% + Tilgung.

Unterabschnitt 953, Aderssche Wohnungsstiftung

Wiederaufbaudarlehen von 53 450 DM. 4,5% Zinsen und 1% + Tilgung.

we

we



STADT. BUCHBINDEREI
DÜSSELDORF



